



# COMUNE DI CASALGRANDE

PROVINCIA DI REGGIO NELL'EMILIA

Cod. Fisc. e Partita IVA 00284720356 - Piazza Martiri della Libertà, 1 C.A.P. 42013

## ESTRATTO DI DELIBERAZIONE DEL CONSIGLIO COMUNALE

### DELIBERAZIONE N. 15 DEL 28/04/2016

**OGGETTO:** RENDICONTO DELLA GESTIONE DEL COMUNE DI CASALGRANDE RELATIVO ALL'ESERCIZIO 2015.

L'anno **duemilasedici** il giorno **ventotto** del mese di **aprile** alle ore **20:00** in Casalgrande, nella sede Municipale e nella solita sala delle adunanze. In seguito ad avviso del Presidente del Consiglio, diramato nei modi e nei tempi prescritti dalle disposizioni vigenti, si è riunito il Consiglio Comunale per trattare gli argomenti portati all'ordine del giorno, in seduta pubblica.

Sono presenti i Signori:

VACCARI ALBERTO	Sindaco	Presente
TREVISI LAURA	Consigliere	Assente
DEBBI PAOLO	Consigliere	Presente
RUINI CECILIA	Consigliere	Presente
GUIDETTI SIMONA	Consigliere	Presente
SILINGARDI GIANFRANCO	Presidente	Presente
MAGNANI FRANCESCO	Consigliere	Presente
ANCESCHI GIUSEPPE EROS	Consigliere	Presente
SASSI MONIS	Consigliere	Presente
BERTOLANI SARA	Consigliere	Presente
DAVIDDI GIUSEPPE	Consigliere	Presente
MATTIOLI ROBERTO	Consigliere	Presente
LUPPI ANNALITA	Consigliere	Presente
MANELLI FABIO	Consigliere	Presente
MACCHIONI PAOLO	Consigliere	Presente
MONTELAGHI ALBERTO	Consigliere	Presente
STANZIONE ALESSANDRO	Vicepresidente	Presente

Presenti N. **16**

Assenti N. **1**

Hanno giustificato l'assenza i consiglieri: L. TREVISI

Assiste il Segretario Generale del Comune Sig. BININI EMILIO .

Assume la presidenza il Sig. SILINGARDI GIANFRANCO.

Il Presidente, constatata per appello nominale la presenza del numero legale, dichiara aperta la seduta per la trattazione degli argomenti scritti all'ordine del giorno.

Vengono designati a fungere da scrutatori i consiglieri Sigg.:



# COMUNE DI CASALGRANDE

PROVINCIA DI REGGIO NELL'EMILIA

Cod. Fisc. e Partita IVA 00284720356 - Piazza Martiri della Libertà, 1 C.A.P. 42013

I presenti sono n. 16.

Sono altresì presenti il vicesindaco Marco Cassinadri e gli assessori non consiglieri: Graziella Blengeri, Silvia Taglini, Milena Beneventi e Massimiliano Grossi.

L'integrale trascrizione del dibattito relativo al presente oggetto, in fase di completamento, non viene qui inserita ma sarà allegata alla deliberazione di approvazione dei verbali della seduta odierna, così come previsto dall'art. 67 del vigente regolamento del Consiglio Comunale approvato con delibera consiliare n. 167 del 13/11/2000, modificato con delibere consiliari n. 5 dell'8/2/2010, n. 40 del 27/05/2010 e n. 92 del 30/11/2010.

Il vicesindaco M. Cassinadri svolge un'ampia relazione che ricomprende tutti i punti che riguardano l'approvazione del bilancio, del DUP e del conto consuntivo.

Il consigliere Macchioni comunica all'assemblea che non parteciperà al voto su tutti i punti che riguardano l'approvazione del bilancio.

## IL CONSIGLIO COMUNALE

### Premesso che:

- con deliberazione di Consiglio Comunale n. 28 in data 31.03.2015, esecutiva ai sensi di legge, è stato approvato il bilancio di previsione 2015 e il bilancio pluriennale 2015/2017, redatti secondo il DPR n. 194/1996, aventi funzione autorizzatoria e il bilancio di previsione 2015/2017 redatto secondo lo schema all. 9 al D.Lgs. n. 118/2011, avente funzione conoscitiva;

-- con le seguenti deliberazioni di Consiglio Comunale sono state apportate variazioni al bilancio di previsione dell'esercizio .2015 :

1. n. 65 del 30.06.2015;
2. n. 72 del 28.07.2015,
3. nn. 78 e 79 del 29.09.2015,
4. n. 95 del 29.10.2015
5. nn. 102 e 103 del 30.11.2015;

- con deliberazione di Consiglio Comunale n. 96 in data .29.10.2015, esecutiva ai sensi di legge, si è provveduto alla ricognizione dello stato di attuazione dei programmi e con la deliberazione n. 73 del 28.07.2015 si è provveduto alla verifica della salvaguardia degli



# COMUNE DI CASALGRANDE

PROVINCIA DI REGGIO NELL'EMILIA

Cod. Fisc. e Partita IVA 00284720356 - Piazza Martiri della Libertà, 1 C.A.P. 42013

equilibri di bilancio ai sensi dell'art. 193, comma 2, del d.Lgs. n. 267;

## **Preso atto che:**

- la gestione finanziaria si è svolta in conformità ai principi ed alle regole previste in materia di finanza locale;
- il Tesoriere comunale ha reso il conto della gestione, ai sensi dell'art. 226 del D.Lgs. n. 267/2000, debitamente sottoscritto e corredato di tutta la documentazione contabile prevista (reversali di incasso, mandati di pagamento e relativi allegati di svolgimento, ecc.);
- gli agenti contabili interni a materia e a danaro hanno reso il conto della propria gestione, come previsto dall'art. 233 del D.Lgs. n. 267/2000;
- con deliberazione della Giunta Comunale n. 24 in data 25.03.2016, è stato approvato il riaccertamento ordinario dei residui ai sensi dell'art. 228, comma 3 D.Lgs. n. 267/2000 e dell'articolo 3, comma 4, del D.Lgs. n. 118/2011;

**Richiamato** l'articolo 227, comma 2, del D.Lgs. 18/08/2000, n. 267 e l'articolo 18, comma 1, lett. b), del D.Lgs. 23/06/2011, n. 118, i quali prevedono che gli enti locali deliberano, entro il 30 aprile dell'anno successivo, il rendiconto della gestione composto dal conto del bilancio, dal conto economico e dallo stato patrimoniale;

## **Visti:**

- lo schema del conto del bilancio dell'esercizio 2015 redatto secondo il modello di cui al DPR n. 194/1996, avente funzione autorizzatoria;
  - lo schema del rendiconto della gestione dell'esercizio 2015 redatto secondo lo schema di cui all'allegato 10 al D.Lgs. n. 118/2011, avente funzione conoscitiva;
- approvati con deliberazione della Giunta Comunale n. 33 in data 31.03.2016;

Richiamata la propria deliberazione n. 81 del 29.09.2015 esecutiva ai sensi di legge, con la quale è stata prorogata al 2016 l'applicazione del principio della contabilità economico-patrimoniale e del bilancio consolidato;

## **Visti:**

1. l'art. 18bis del D.Lgs. 118/2011;
2. il decreto del Ministero dell'Interno del 22.12.2015 riguardante il piano degli



# COMUNE DI CASALGRANDE

PROVINCIA DI REGGIO NELL'EMILIA

Cod. Fisc. e Partita IVA 00284720356 - Piazza Martiri della Libertà, 1 C.A.P. 42013

indicatori e dei risultati attesi di bilancio che prevede, all'art. 1 comma 5: "Gli Enti Locali ed il loro organismi ed enti strumentali adottano il piano a decorrere dall'esercizio 2016, con prima applicazione riferita al rendiconto della gestione 2016 ed al bilancio di previsione 2017/2019";

**Preso atto** che al rendiconto della gestione dell'esercizio 2015 risultano allegati i seguenti documenti, ai sensi dell'art. 11, comma 4, del D.Lgs. n. 118/2011:

1. Quadro riassuntivo della gestione finanziaria e frontespizio entrata/spesa (All. A e A1));
2. Consuntivo Entrata (All. A2);
3. Consuntivo spesa (All. A3);
4. Riepilogo spese (All. A4);
5. Risultato di amministrazione nuova contabilità (All. B);
6. Riepilogo entrate per titoli nuova contabilità (All. B1);
7. Entrate per categoria nuova contabilità (All. B2);
8. Spese per titoli nuova contabilità (All. B3);
9. Spese per macroaggregati nuova contabilità (All. B4);
10. Fondo pluriennale vincolato composizione (All. C);
11. Fondo pluriennale vincolato composizione per missioni e programmi\_Spesa (All. C1);
12. il prospetto concernente la composizione del fondo crediti di dubbia esigibilità (All. D);
13. l'elenco dei residui attivi e passivi provenienti dagli esercizi anteriori a quello di competenza, distintamente per esercizio di provenienza (All. E) ed E1);
14. la tabella dei parametri di riscontro della situazione di deficitarietà strutturale redatta ai sensi del DM 18 febbraio 2013 (All. F);
15. la relazione sulla gestione dell'organo esecutivo di cui all'art. 11, comma 6 del D.Lgs. n. 118/2011 e all'art. 231 del D.Lgs. n. 267/2000, approvata con deliberazione di Giunta comunale n. 33 in data 31.03.2016 (all. G);
16. il prospetto di conciliazione, conto economico e del patrimonio (All. H);
17. il prospetto dei dati SIOPE (All. I) e I1);
18. la relazione del collegio dei revisori dei conti e il relativo parere favorevole ( in ordine al Rendiconto 2015 di cui all'art. 239, comma 1, lettera d) del D.Lgs. n. 267/2000 (All. L);
19. la deliberazione di Consiglio Comunale n. 96 in data 29.10.2015, relativa alla ricognizione dello stato di attuazione dei programmi e la n. 73 del 28.07.2015 relativa alla verifica della salvaguardia degli equilibri di bilancio ai sensi dell'art. 193, comma 2, del



# COMUNE DI CASALGRANDE

PROVINCIA DI REGGIO NELL'EMILIA

Cod. Fisc. e Partita IVA 00284720356 - Piazza Martiri della Libertà, 1 C.A.P. 42013

---

D.Lgs. n. 267/2000 (All. M e M1) ;

20. l'elenco delle spese di rappresentanza sostenute dagli organi di governo nell'esercizio 2015 previsto dall'articolo 16, comma 26, del decreto legge 13 agosto 2011, n. 138, convertito con modificazioni dalla legge n. 148/2011, secondo il modello approvato con DM Interno del 23 gennaio 2012 (All. N);

21. la nota informativa ex art. 6, c. 4 D.L. 95/2012 – debiti/crediti con *società partecipate* (All. O);

22. l'attestazione dei tempi medi di pagamento relativi all'anno 2015, resta ai sensi del d.L. n. 66/2014, conv. in legge n. 89/2014 (All. P);

23. la tabella relativa al tasso di copertura dei servizi a domanda individuale per l'anno 2015 (All. Q);

**Verificato** che copia del rendiconto e dei documenti allegati sono stati messi a disposizione dei consiglieri comunali nel rispetto dei tempi e delle modalità previste dal regolamento comunale di contabilità vigente;

**Vista** la Relazione sulla gestione approvata dalla Giunta Comunale con deliberazione n. 33 in data 31.03.2016, ai sensi dell'art. 151, comma 6 del D.Lgs. n. 267/2000 e dell'art. 11, comma 6, del D.Lgs. n. 118/2011;

**Vista** la relazione dell'organo di revisione, resa ai sensi dell'art. 239, comma 1, lettera d), del D.Lgs. n. 267/2000, la quale contiene l'attestazione della corrispondenza del rendiconto alle risultanze della gestione nonché considerazioni e valutazioni relative all'efficienza, alla produttività ed economicità della gestione;

**Rilevato** altresì che questo ente ha rispettato il patto di stabilità interno per l'anno 2015, come risulta da certificazione inviata alla Ragioneria generale dello Stato in data 18.03.2015;

**Visto** il DM Interno del 18 febbraio 2013, con il quale sono stati approvati i parametri di deficitarietà strutturale per il periodo 2013-2015, in base ai quali questo ente risulta non deficitario;



# COMUNE DI CASALGRANDE

PROVINCIA DI REGGIO NELL'EMILIA

Cod. Fisc. e Partita IVA 00284720356 - Piazza Martiri della Libertà, 1 C.A.P. 42013

**Preso atto** che, sulla proposta della presente deliberazione, ai sensi degli articoli 49 comma 1 e 147-bis comma 1, del D.Lgs. 267/2000 sono stati espressi:

- parere favorevole del Responsabile del Settore Finanziario in ordine alla regolarità tecnica attestante la regolarità e la correttezza dell'azione amministrativa;
- parere favorevole del Responsabile del Settore Finanziario in ordine alla regolarità contabile in quanto l'atto comporta riflessi sulla situazione economico-finanziaria e sul patrimonio dell'Ente;

## **Richiamati:**

- il D.Lgs. n. 267/2000;
- il D.Lgs. n. 118/2011;

## **Visti:**

- lo Statuto Comunale;
- il vigente Regolamento comunale di contabilità;

## **DELIBERA**

1. Di approvare, ai sensi dell'art. 227, comma 2, del D.Lgs. n. 267/2000 e dell'art. 18, comma 1, lett. b) del D.Lgs. n. 118/2011, il rendiconto della gestione relativo all'esercizio finanziario 2015, composto dal conto del bilancio, conto economico e stato patrimoniale, redatto secondo il modello di cui al DPR n. 194/1006, nonché il conto del bilancio dell'esercizio 2015, redatto secondo lo schema allegato 10 al D.Lgs. n. 118/2011 i quali sono allegati al presente provvedimento quali parti integranti e sostanziali, corredati di tutti i documenti in premessa richiamati;

2. Di dare atto che il conto del bilancio dell'esercizio 2015 si chiude con un avanzo di amministrazione di € 5.089.653,21 complessivi e che, dedotto il Fondo pluriennale vincolato pari ad € 1.847.283,76, l'importo del risultato di amministrazione è pari a € **3.242.369,45**, così come risulta dal seguente prospetto riassuntivo della gestione finanziaria:

	<b>GESTIONE</b>		
	<b>RESIDUI</b>	<b>COMPETENZ</b>	<b>TOTALE</b>



# COMUNE DI CASALGRANDE

PROVINCIA DI REGGIO NELL'EMILIA

Cod. Fisc. e Partita IVA 00284720356 - Piazza Martiri della Libertà, 1 C.A.P. 42013

			A	
Fondo di cassa al 1 gennaio				3.736.203,08
Riscossioni	(+)	1.715.566,80	13.427.906,36	15.143.473,16
Pagamenti	(-)	2.094.079,84	13.660.858,46	15.754.938,30
Saldo di cassa al 31 dicembre	(=)			3.124.737,94
Pagamenti per azioni esecutive non regolarizzate al 31 dicembre	(-)			-
Fondo di cassa al 31 dicembre	(=)			3.124.737,94
Residui attivi	(+)	748.772,82	4.781.744,84	5.530.517,66
Residui passivi	(-)	23.672,44	3.541.929,95	3.565.602,39
Fondo pluriennale vincolato per spese correnti	(-)			638.088,59
Fondo pluriennale vincolato per spese in conto capitale	(-)			1.209.195,17
<b>Risultato di amministrazione al 31 dicembre</b>	<b>(=)</b>			<b>3.242.369,45</b>
<b>Composizione del risultato di amministrazione al 31/12/2015</b>				
<b>Parte accantonata</b>				
Fondo crediti dubbia esigibilità al 31/12/2015				1.187.949,67
Fondi di riserva al 31/12/2014				0
Fondi speciali al 31/12/2014				150.000,00
Fondi rinnovi contrattuali al				0



# COMUNE DI CASALGRANDE

PROVINCIA DI REGGIO NELL'EMILIA

Cod. Fisc. e Partita IVA 00284720356 - Piazza Martiri della Libertà, 1 C.A.P. 42013

31/12/2014			
Fondi ammortamento titoli al 31/12/2014			0
Altri fondi n.a.c. al 31/12/2014			108.768,53
<b>Totale parte accantonata (B)</b>			<b>1.446.718,20</b>
<b>Parte vincolata</b>			
Vincoli derivanti da leggi e dai principi contabili			1.018.440,66
Vincoli derivanti da trasferimenti			0
Vincoli derivanti dalla contrazione di mutui			0
Vincoli formalmente attribuiti dall'ente			107.828,11
Altri vincoli			12.056,90
<b>Totale parte vincolata (C)</b>			<b>1.138.325,67</b>
Parte destinata agli investimenti			
<b>Totale (D)</b>			<b>159.497,28</b>
<b>Totale parte disponibile</b>			<b>497.828,30</b>

3. Di demandare a successivo provvedimento l'applicazione dell'avanzo di amministrazione al bilancio di previsione dell'esercizio in corso, nei modi e nei termini previsti dall'articolo 187 del D.Lgs. n. 267/2000;

4. Di dare atto che:

1. il conto economico presenta un risultato di esercizio pari a Euro 1.267.995,09;
2. il conto del patrimonio si chiude con le seguenti risultanze:

TOTALE ATTIVITÀ' ESERCIZIO 2015: € 83,310,743,32

TOTALE PASSIVITÀ' ESERCIZIO 2015: € 83,310,743,32





# COMUNE DI CASALGRANDE

PROVINCIA DI REGGIO NELL'EMILIA

Cod. Fisc. e Partita IVA 00284720356 - Piazza Martiri della Libertà, 1 C.A.P. 42013

TOTALE PATRIMONIO NETTO AL 31.12.2015: € 38,216,190,90

3. che al 31 dicembre dell'esercizio non esistono debiti fuori bilancio;
4. che questo ente, sulla base della tabella di riscontro dei parametri di deficitarietà strutturale redatta ai sensi del DM Interno del 18/02/2013, risulta non deficitario;
5. che risulta rispettato il patto di stabilità interno per l'anno 2015, come risulta dalla certificazione inviata alla Ragioneria Generale dello Stato, in data 18.03.2016;
6. che con propria deliberazione n. 81 del 29.09.2015, esecutiva ai sensi di legge, è stata prorogata al 2016 l'applicazione del principio della contabilità economico-patrimoniale e del bilancio consolidato;

5. Di dare altresì atto che entro dieci giorni dall'approvazione ed ai sensi dell'articolo 16, comma 26, del decreto legge 13 agosto 2011, n. 138, convertito con modificazioni dalla legge n. 148/2011 e del DM Interno 23 gennaio 2012, l'elenco delle spese di rappresentanza sostenute dagli organi di governo nell'esercizio 2015 deve essere:

- a) trasmesso alla competente sezione regionale di controllo della Corte dei conti;
- b) pubblicato sul sito internet istituzionale dell'ente.

6. Di pubblicare il rendiconto della gestione sul sito internet, in forma sintetica, aggregata e semplificata, ai sensi del DPCM 22 settembre 2014.

-----

Il presidente sottopone a votazione la proposta di deliberazione, che viene approvata come segue:

Presenti: n. 16 – Votanti: n. 11 – il consigliere Macchioni non partecipa al voto – Astenuti: n. 4 (i consiglieri: Mattioli, Luppi, Manelli, Stanzione);  
Voti favorevoli all'approvazione: n. 10;  
Voti contrari: n. 1 (il consigliere Montelaghi).

Successivamente si sottopone a votazione la proposta di dichiarare la presente deliberazione immediatamente eseguibile, che viene approvata come segue:

Presenti: n. 16 – Votanti: n. 11 – il consigliere Macchioni non partecipa al voto – Astenuti: n. 4 (i consiglieri: Mattioli, Luppi, Manelli, Stanzione);  
Voti favorevoli all'approvazione: n. 10;  
Voti contrari: n. 1 (il consigliere Montelaghi).



# COMUNE DI CASALGRANDE

PROVINCIA DI REGGIO NELL'EMILIA

Cod. Fisc. e Partita IVA 00284720356 - Piazza Martiri della Libertà, 1 C.A.P. 42013

---

Letto, approvato e sottoscritto digitalmente ai sensi dell'art. 21 D.Lgs. n. 82/2005 e s.m.i.

IL PRESIDENTE  
SILINGARDI GIANFRANCO

IL SEGRETARIO  
BININI EMILIO



## PROSPETTO DIMOSTRATIVO DEL RISULTATO DI AMMINISTRAZIONE

		GESTIONE		
		RESIDUI	COMPETENZA	TOTALE
Fondo di cassa al 1 gennaio				3.736.203,08
RISCOSSIONI	(+)	1.715.566,80	13.427.906,36	15.143.473,16
PAGAMENTI	(-)	2.094.079,84	13.660.858,46	15.754.938,30
SALDO DI CASSA AL 31 DICEMBRE	(=)			3.124.737,94
PAGAMENTI per azioni esecutive non regolarizzate al 31 dicembre	(-)			0,00
FONDO DI CASSA AL 31 DICEMBRE	(=)			3.124.737,94
RESIDUI ATTIVI <i>di cui derivanti da accertamenti di tributi effettuati sulla base della stima del dipartimento delle finanze</i>	(+)	748.772,82	4.781.744,84	5.530.517,66 0,00
RESIDUI PASSIVI	(-)	23.672,44	3.541.929,95	3.565.602,39
FONDO PLURIENNALE VINCOLATO PER SPESE CORRENTI	(-)			638.088,59
FONDO PLURIENNALE VINCOLATO PER SPESE IN CONTO CAPITALE	(-)			1.209.195,17
<b>RISULTATO DI AMMINISTRAZIONE AL 31 DICEMBRE</b>	<b>(=)</b>			<b>3.242.369,45</b>

### Composizione del risultato di amministrazione al 31 dicembre:

<b>Parte accantonata</b>				
Fondo crediti di dubbia esigibilità al 31/12/2015				1.187.949,67
Fondi di riserva al 31/12/2014				0,00
Fondi speciali al 31/12/2014				150.000,00
Fondo rinnovi contrattuali al 31/12/2014				0,00
Fondo ammortamento titoli al 31/12/2014				0,00
Altri fondi n.a.c. al 31/12/2014				108.768,53
<b>Totale parte accantonata B)</b>				<b>1.446.718,20</b>
<b>Parte vincolata</b>				
Vincoli derivanti da leggi e dai principi contabili				1.018.440,66
Vincoli derivanti da trasferimenti				0,00
Vincoli derivanti dalla contrazione di mutui				0,00
Vincoli formalmente attribuiti dall'ente				107.828,11
Altri vincoli				12.056,90
<b>Parte destinata agli investimenti</b>				
<b>Totale parte vincolata C)</b>				<b>1.138.325,67</b>
<b>Totale destinata agli investimenti D)</b>				<b>159.497,28</b>
<b>Totale parte disponibile (E=A-B-C-D)</b>				<b>497.828,30</b>

**INDICATORE TRIMESTRALE DI TEMPESTIVITÀ DEI PAGAMENTI**

Dall'anno 2015 la pubblicazione dell'indicatore avviene trimestralmente entro 30 giorni dalla fine del trimestre precedente, con le modalità indicate dagli articoli 9 e 10 del d.p.c.m. 22 settembre 2014:

**ANNO 2015**

Periodo temporale	Indicatore trimestrale
1° trimestre	-6,47
2° trimestre	-5,97
3° trimestre	-5,04
4° trimestre	-18,23

**CONTO DEL BILANCIO**

**GESTIONE DELLE SPESE**

DESCRIZIONE	RS	Residui conservati e Stanzamenti definitivi di bilancio	N° di riferimento allo svolgimento	Conto del Tesoriere	Determinazione dei residui	Impegni	Minori residui o economie	
				Pagamenti	Residui da riportare			
				Residui (A)	Residui (B)	Residui (C)	Residui (D = B + C)	(E = D - A) (E = A - D)
				Competenza (F)	Competenza (G)	Competenza (H)	Competenza (I = G + H)	(L = F - I) (L = I - F)
T	Totale (M)	Totale (N)	Residui al 31 Dicembre (O = C + H)	Impegni al 31 Dicembre (P = D + I)				
<b>TITOLO I</b> SPESE CORRENTI FUNZIONE 1 FUNZIONI GENERALI DI AMMINISTRAZIONE, DI GESTIONE E DI CONTROLLO SERVIZIO 01 01 ORGANI ISTITUZIONALI, PARTECIPAZIONE E DECENTRAMENTO								
1010102 02	ACQUISTO DI BENI DI CONSUMO E/O DI MATERIE PRIME	RS	1.125,67	782,02	0,00	782,02	-343,65	
		CP	4.470,00	1.635,89	1.542,29	3.178,18	-1.291,82	
		T	5.595,67	2.417,91	1.542,29	3.960,20		
1010103 03	PRESTAZIONI DI SERVIZI	RS	28.898,22	8.509,59	0,00	8.509,59	-20.388,63	
		CP	175.381,89	133.252,94	39.490,39	172.743,33	-2.638,56	
		T	204.280,11	141.762,53	39.490,39	181.252,92		
1010105 05	TRASFERIMENTI	RS	0,00	0,00	0,00	0,00	0,00	
		CP	0,00	0,00	0,00	0,00	0,00	
		T	0,00	0,00	0,00	0,00		
1010107 07	IMPOSTE E TASSE	RS	478,24	76,46	0,00	76,46	-401,78	
		CP	10.272,82	10.039,13	180,13	10.219,26	-53,56	
		T	10.751,06	10.115,59	180,13	10.295,72		
1010108 08	ONERI STRAORDINARI DELLA GESTIONE CORRENTE	RS	0,00	0,00	0,00	0,00	0,00	
		CP	0,00	0,00	0,00	0,00	0,00	
		T	0,00	0,00	0,00	0,00		

**CONTO DEL BILANCIO**

**GESTIONE DELLE SPESE**

DESCRIZIONE	RS	Residui conservati e Stanziamenti definitivi di bilancio	N° di riferimento allo svolgimento	Conto del Tesoriere	Determinazione dei residui	Impegni	Minori residui o economie	
				Pagamenti	Residui da riportare			
				Residui (A)	Residui (B)	Residui (C)	Residui (D = B + C)	(E = D - A) (E = A - D)
				Competenza (F)	Competenza (G)	Competenza (H)	Competenza (I = G + H)	(L = F - I) (L = I - F)
T	Totale (M)	Totale (N)	Residui al 31 Dicembre (O = C + H)	Impegni al 31 Dicembre (P = D + I)				
1010109 09 AMMORTAMENTI DI ESERCIZIO	RS	0,00	8538	0,00	0,00	0,00	0,00	
	CP	0,00		0,00	0,00	0,00	0,00	
	T	0,00		0,00	0,00	0,00		
Totale Servizio 01	RS	30.502,13		9.368,07	0,00	9.368,07	-21.134,06	
	CP	190.124,71		144.927,96	41.212,81	186.140,77	-3.983,94	
	T	220.626,84		154.296,03	41.212,81	195.508,84		
SERVIZIO 01 02								
SEGRETERIA GENERALE, PERSONALE E ORGANIZZAZIONE								
1010201 01 PERSONALE	RS	20.908,96	8539	79,08	0,00	79,08	-20.829,88	
	CP	803.375,12		775.355,40	203,80	775.559,20	-27.815,92	
	T	824.284,08		775.434,48	203,80	775.638,28		
1010202 02 ACQUISTO DI BENI DI CONSUMO E/O DI MATERIE PRIME	RS	4.365,86	8540	4.055,68	0,00	4.055,68	-310,18	
	CP	19.607,08		14.072,24	4.408,36	18.480,60	-1.126,48	
	T	23.972,94		18.127,92	4.408,36	22.536,28		
1010203 03 PRESTAZIONI DI SERVIZI	RS	92.606,92	8541	46.965,82	850,93	47.816,75	-44.790,17	
	CP	339.298,37		211.331,99	93.473,83	304.805,82	-34.492,55	
	T	431.905,29		258.297,81	94.324,76	352.622,57		
1010204 04 UTILIZZO DI BENI DI TERZI	RS	2.530,35	8542	2.116,64	0,00	2.116,64	-413,71	
	CP	17.761,08		14.148,90	2.758,80	16.907,70	-853,38	
	T	20.291,43		16.265,54	2.758,80	19.024,34		
1010205 05 TRASFERIMENTI	RS	9.185,46	8543	8.723,53	0,00	8.723,53	-461,93	
	CP	7.410,00		7.348,86	0,00	7.348,86	-61,14	
	T	16.595,46		16.072,39	0,00	16.072,39		

**CONTO DEL BILANCIO**

**GESTIONE DELLE SPESE**

DESCRIZIONE	RS	Residui conservati e Stanziamanti definitivi di bilancio	N° di riferimento allo svolgimento	Conto del Tesoriere	Determinazione dei residui	Impegni	Minori residui o economie	
		Residui (A)		Pagamenti	Residui da riportare			
				Competenza (F)	Residui (B)	Residui (C)	Residui (D = B + C)	(E = D - A) (E = A - D)
					Totale (M)	Competenza (G)	Competenza (H)	Competenza (I = G + H)
T	Totale (N)	Residui al 31 Dicembre (O = C + H)	Impegni al 31 Dicembre (P = D + I)					
1010206 06 INTERESSI PASSIVI E ONERI FINANZIARI DIVERSI	RS	0,00	8544	0,00	0,00	0,00	0,00	
	CP	1.210,00		1.207,14	0,00	1.207,14	-2,86	
	T	1.210,00		1.207,14	0,00	1.207,14		
1010207 07 IMPOSTE E TASSE	RS	661,62	8545	556,53	0,00	556,53	-105,09	
	CP	48.478,06		45.830,24	76,76	45.907,00	-2.571,06	
	T	49.139,68		46.386,77	76,76	46.463,53		
1010208 08 ONERI STRAORDINARI DELLA GESTIONE CORRENTE	RS	0,00	8546	0,00	0,00	0,00	0,00	
	CP	0,00		0,00	0,00	0,00	0,00	
	T	0,00		0,00	0,00	0,00		
1010209 09 AMMORTAMENTI DI ESERCIZIO	RS	0,00	8547	0,00	0,00	0,00	0,00	
	CP	0,00		0,00	0,00	0,00	0,00	
	T	0,00		0,00	0,00	0,00		
Totale Servizio 02	RS	130.259,17		62.497,28	850,93	63.348,21	-66.910,96	
	CP	1.237.139,71		1.069.294,77	100.921,55	1.170.216,32	-66.923,39	
	T	1.367.398,88		1.131.792,05	101.772,48	1.233.564,53		
SERVIZIO 01 03 GESTIONE ECONOMICA, FINANZIARIA, PROGRAMMAZIONE, PROVVEDITORATO E CONTROLLO DI GESTIONE								
1010301 01 PERSONALE	RS	0,00	8548	0,00	0,00	0,00	0,00	
	CP	128.138,65		126.858,21	0,00	126.858,21	-1.280,44	
	T	128.138,65		126.858,21	0,00	126.858,21		
1010302 02 ACQUISTO DI BENI DI CONSUMO E/O DI MATERIE PRIME	RS	0,00	8549	0,00	0,00	0,00	0,00	
	CP	0,00		0,00	0,00	0,00	0,00	
	T	0,00		0,00	0,00	0,00		

**CONTO DEL BILANCIO**

**GESTIONE DELLE SPESE**

DESCRIZIONE	RS	Residui conservati e Stanziamenti definitivi di bilancio	N° di riferimento allo svolgimento	Conto del Tesoriere	Determinazione dei residui	Impegni	Minori residui o economie		
		Residui (A)		Pagamenti	Residui da riportare				
				Competenza (F)	Residui (B)	Residui (C)	Residui (D = B + C)	(E = D - A)	
					Totale (M)	Competenza (G)	Competenza (H)	Competenza (I = G + H)	(L = F - I)
						Totale (N)	Residui al 31 Dicembre (O = C + H)		Impegni al 31 Dicembre (P = D + I)
1010303 03 PRESTAZIONI DI SERVIZI	RS	863,78	8550	0,00	0,00	0,00	-863,78		
	CP	14.356,00		9.525,58	2.500,00	12.025,58	-2.330,42		
	T	15.219,78		9.525,58	2.500,00	12.025,58			
1010306 06 INTERESSI PASSIVI E ONERI FINANZIARI DIVERSI	RS	0,00	8551	0,00	0,00	0,00	0,00		
	CP	0,00		0,00	0,00	0,00	0,00		
	T	0,00		0,00	0,00	0,00			
1010307 07 IMPOSTE E TASSE	RS	0,00	8552	0,00	0,00	0,00	0,00		
	CP	8.526,39		8.302,19	0,00	8.302,19	-224,20		
	T	8.526,39		8.302,19	0,00	8.302,19			
1010308 08 ONERI STRAORDINARI DELLA GESTIONE CORRENTE	RS	8.672,56	8553	106,90	0,00	106,90	-8.565,66		
	CP	5.615,88		212,98	2.378,73	2.591,71	-3.024,17		
	T	14.288,44		319,88	2.378,73	2.698,61			
1010309 09 AMMORTAMENTI DI ESERCIZIO	RS	0,00	8554	0,00	0,00	0,00	0,00		
	CP	0,00		0,00	0,00	0,00	0,00		
	T	0,00		0,00	0,00	0,00			
Totale Servizio 03	RS	9.536,34		106,90	0,00	106,90	-9.429,44		
	CP	156.636,92		144.898,96	4.878,73	149.777,69	-6.859,23		
	T	166.173,26		145.005,86	4.878,73	149.884,59			
SERVIZIO 01 04 GESTIONE DELLE ENTRATE TRIBUTARIE E SERVIZI FISCALI									
1010401 01 PERSONALE	RS	10.179,61	8555	9.843,39	0,00	9.843,39	-336,22		
	CP	137.678,59		127.377,34	9.694,56	137.071,90	-606,69		
	T	147.858,20		137.220,73	9.694,56	146.915,29			



**CONTO DEL BILANCIO**

**GESTIONE DELLE SPESE**

DESCRIZIONE		Residui conservati e Stanziamanti definitivi di bilancio	N° di riferimento allo svolgimento	Conto del Tesoriere	Determinazione dei residui	Impegni	Minori residui o economie		
				Pagamenti	Residui da riportare				
				RS	Residui (A)	Residui (B)	Residui (C)	Residui (D = B + C)	(E = D - A) (E = A - D)
				CP	Competenza (F)	Competenza (G)	Competenza (H)	Competenza (I = G + H)	(L = F - I) (L = I - F)
				T	Totale (M)	Totale (N)	Residui al 31 Dicembre (O = C + H)	Impegni al 31 Dicembre (P = D + I)	
1010402 02 ACQUISTO DI BENI DI CONSUMO E/O DI MATERIE PRIME	RS	0,00	8556	0,00	0,00	0,00	0,00		
	CP	0,00		0,00	0,00	0,00	0,00		
	T	0,00		0,00	0,00	0,00			
1010403 03 PRESTAZIONI DI SERVIZI	RS	33.450,29	8557	15.491,97	0,00	15.491,97	-17.958,32		
	CP	139.556,97		32.497,24	96.766,94	129.264,18	-10.292,79		
	T	173.007,26		47.989,21	96.766,94	144.756,15			
1010405 05 TRASFERIMENTI	RS	1.333,30	8558	229,03	0,00	229,03	-1.104,27		
	CP	7.820,24		5.551,49	0,00	5.551,49	-2.268,75		
	T	9.153,54		5.780,52	0,00	5.780,52			
1010406 06 INTERESSI PASSIVI E ONERI FINANZIARI DIVERSI	RS	0,00	8559	0,00	0,00	0,00	0,00		
	CP	0,00		0,00	0,00	0,00	0,00		
	T	0,00		0,00	0,00	0,00			
1010407 07 IMPOSTE E TASSE	RS	675,84	8560	675,84	0,00	675,84	0,00		
	CP	9.638,56		8.411,70	665,64	9.077,34	-561,22		
	T	10.314,40		9.087,54	665,64	9.753,18			
1010408 08 ONERI STRAORDINARI DELLA GESTIONE CORRENTE	RS	97.714,68	8561	8.795,74	0,00	8.795,74	-88.918,94		
	CP	108.662,49		7.755,99	502,14	8.258,13	-100.404,36		
	T	206.377,17		16.551,73	502,14	17.053,87			
1010409 09 AMMORTAMENTI DI ESERCIZIO	RS	0,00	8562	0,00	0,00	0,00	0,00		
	CP	0,00		0,00	0,00	0,00	0,00		
	T	0,00		0,00	0,00	0,00			
Totale Servizio 04	RS	143.353,72		35.035,97	0,00	35.035,97	-108.317,75		
	CP	403.356,85		181.593,76	107.629,28	289.223,04	-114.133,81		
	T	546.710,57		216.629,73	107.629,28	324.259,01			

**CONTO DEL BILANCIO**

**GESTIONE DELLE SPESE**

DESCRIZIONE		Residui conservati e Stanziamenti definitivi di bilancio		N° di riferimento allo svolgimento	Conto del Tesoriere	Determinazione dei residui	Impegni	Minori residui o economie
		RS	Residui (A)		Pagamenti	Residui da riportare		
					Residui (B)	Residui (C)	Residui (D = B + C)	(E = D - A) (E = A - D)
					CP	Competenza (F)	Competenza (G)	Competenza (H)
T	Totale (M)	Totale (N)	Residui al 31 Dicembre (O = C + H)	Impegni al 31 Dicembre (P = D + I)				
SERVIZIO 01 05								
GESTIONE DEI BENI DEMANIALI E PATRIMONIALI								
1010501 01	PERSONALE	RS	0,00		0,00	0,00	0,00	0,00
		CP	52.680,27	8563	51.989,46	0,00	51.989,46	-690,81
		T	52.680,27		51.989,46	0,00	51.989,46	
1010502 02	ACQUISTO DI BENI DI CONSUMO E/O DI MATERIE PRIME	RS	1.395,84		1.280,79	0,00	1.280,79	-115,05
		CP	6.000,00	8564	1.610,40	3.526,46	5.136,86	-863,14
		T	7.395,84		2.891,19	3.526,46	6.417,65	
1010503 03	PRESTAZIONI DI SERVIZI	RS	28.255,71		21.971,72	0,00	21.971,72	-6.283,99
		CP	85.018,60	8565	58.361,08	20.562,94	78.924,02	-6.094,58
		T	113.274,31		80.332,80	20.562,94	100.895,74	
1010504 04	UTILIZZO DI BENI DI TERZI	RS	8.075,54		8.075,54	0,00	8.075,54	0,00
		CP	35.000,00	8566	33.926,40	182,00	34.108,40	-891,60
		T	43.075,54		42.001,94	182,00	42.183,94	
1010506 06	INTERESSI PASSIVI E ONERI FINANZIARI DIVERSI	RS	0,00		0,00	0,00	0,00	0,00
		CP	0,00	8567	0,00	0,00	0,00	0,00
		T	0,00		0,00	0,00	0,00	
1010507 07	IMPOSTE E TASSE	RS	0,00		0,00	0,00	0,00	0,00
		CP	1.704,67	8568	1.663,91	0,00	1.663,91	-40,76
		T	1.704,67		1.663,91	0,00	1.663,91	

**CONTO DEL BILANCIO**

**GESTIONE DELLE SPESE**

DESCRIZIONE	RS	Residui conservati e Stanziamanti definitivi di bilancio	N° di riferimento allo svolgimento	Conto del Tesoriere	Determinazione dei residui	Impegni	Minori residui o economie	
		Residui (A)		Pagamenti	Residui da riportare			
				Residui (B)	Residui (C)	Residui (D = B + C)	(E = D - A) (E = A - D)	
				Competenza (F)	Competenza (G)	Competenza (H)	Competenza (I = G + H)	(L = F - I) (L = I - F)
				Totale (M)	Totale (N)	Residui al 31 Dicembre (O = C + H)	Impegni al 31 Dicembre (P = D + I)	
1010509 09 AMMORTAMENTI DI ESERCIZIO	RS	0,00	8569	0,00	0,00	0,00	0,00	
	CP	0,00		0,00	0,00	0,00	0,00	
	T	0,00		0,00	0,00	0,00		
Totale Servizio 05	RS	37.727,09		31.328,05	0,00	31.328,05	-6.399,04	
	CP	180.403,54		147.551,25	24.271,40	171.822,65	-8.580,89	
	T	218.130,63		178.879,30	24.271,40	203.150,70		
SERVIZIO 01 06 UFFICIO TECNICO								
1010601 01 PERSONALE	RS	17.320,63	8570	0,00	0,00	0,00	-17.320,63	
	CP	422.898,58		371.603,55	1.378,96	372.982,51	-49.916,07	
	T	440.219,21		371.603,55	1.378,96	372.982,51		
1010602 02 ACQUISTO DI BENI DI CONSUMO E/O DI MATERIE PRIME	RS	129,21	8571	129,21	0,00	129,21	0,00	
	CP	4.678,42		3.543,46	392,96	3.936,42	-742,00	
	T	4.807,63		3.672,67	392,96	4.065,63		
1010603 03 PRESTAZIONI DI SERVIZI	RS	206.551,93	8572	56.904,63	0,00	56.904,63	-149.647,30	
	CP	263.571,73		37.633,09	115.689,07	153.322,16	-110.249,57	
	T	470.123,66		94.537,72	115.689,07	210.226,79		
1010605 05 TRASFERIMENTI	RS	12.300,00	8573	12.300,00	0,00	12.300,00	0,00	
	CP	0,00		0,00	0,00	0,00	0,00	
	T	12.300,00		12.300,00	0,00	12.300,00		
1010607 07 IMPOSTE E TASSE	RS	1.190,67	8574	0,00	0,00	0,00	-1.190,67	
	CP	27.726,58		24.449,44	79,80	24.529,24	-3.197,34	
	T	28.917,25		24.449,44	79,80	24.529,24		

**CONTO DEL BILANCIO**

**GESTIONE DELLE SPESE**

DESCRIZIONE	RS	Residui conservati e Stanziamenti definitivi di bilancio	N° di riferimento allo svolgimento	Conto del Tesoriere	Determinazione dei residui	Impegni	Minori residui o economie	
				Pagamenti	Residui da riportare			
				Residui (A)	Residui (B)	Residui (C)	Residui (D = B + C)	(E = D - A) (E = A - D)
				Competenza (F)	Competenza (G)	Competenza (H)	Competenza (I = G + H)	(L = F - I) (L = I - F)
T	Totale (M)	Totale (N)	Residui al 31 Dicembre (O = C + H)	Impegni al 31 Dicembre (P = D + I)				
1010608 08 ONERI STRAORDINARI DELLA GESTIONE CORRENTE	RS	0,00	8575	0,00	0,00	0,00	0,00	
	CP	34.782,42		360,00	33.782,40	34.142,40	-640,02	
	T	34.782,42		360,00	33.782,40	34.142,40		
1010609 09 AMMORTAMENTI DI ESERCIZIO	RS	0,00	8576	0,00	0,00	0,00	0,00	
	CP	0,00		0,00	0,00	0,00	0,00	
	T	0,00		0,00	0,00	0,00		
Totale Servizio 06	RS	237.492,44		69.333,84	0,00	69.333,84	-168.158,60	
	CP	753.657,73		437.589,54	151.323,19	588.912,73	-164.745,00	
	T	991.150,17		506.923,38	151.323,19	658.246,57		
SERVIZIO 01 07 ANAGRAFE, STATO CIVILE, ELETTORALE, LEVA E SERVIZIO STATISTICO								
1010701 01 PERSONALE	RS	0,00	8577	0,00	0,00	0,00	0,00	
	CP	175.241,61		174.904,49	0,00	174.904,49	-337,12	
	T	175.241,61		174.904,49	0,00	174.904,49		
1010702 02 ACQUISTO DI BENI DI CONSUMO E/O DI MATERIE PRIME	RS	1.470,27	8578	1.470,27	0,00	1.470,27	0,00	
	CP	3.626,00		3.369,32	191,22	3.560,54	-65,46	
	T	5.096,27		4.839,59	191,22	5.030,81		
1010703 03 PRESTAZIONI DI SERVIZI	RS	427,00	8579	427,00	0,00	427,00	0,00	
	CP	428,13		409,92	0,00	409,92	-18,21	
	T	855,13		836,92	0,00	836,92		
1010705 05 TRASFERIMENTI	RS	181,00	8580	181,00	0,00	181,00	0,00	
	CP	181,00		22,00	159,00	181,00	0,00	
	T	362,00		203,00	159,00	362,00		

**CONTO DEL BILANCIO**

**GESTIONE DELLE SPESE**

DESCRIZIONE		Residui conservati e Stanziameti definitivi di bilancio	N° di riferimento allo svolgimento	Conto del Tesoriere	Determinazione dei residui	Impegni	Minori residui o economie		
				Pagamenti	Residui da riportare				
				RS	Residui (A)	Residui (B)	Residui (C)	Residui (D = B + C)	(E = D - A) (E = A - D)
				CP	Competenza (F)	Competenza (G)	Competenza (H)	Competenza (I = G + H)	(L = F - I) (L = I - F)
T	Totale (M)	Totale (N)	Residui al 31 Dicembre (O = C + H)	Impegni al 31 Dicembre (P = D + I)					
1010707 07 IMPOSTE E TASSE	RS	0,00	8581	0,00	0,00	0,00	0,00		
	CP	8.026,92		7.960,35	0,00	7.960,35	-66,57		
	T	8.026,92		7.960,35	0,00	7.960,35			
1010709 09 AMMORTAMENTI DI ESERCIZIO	RS	0,00	8582	0,00	0,00	0,00	0,00		
	CP	0,00		0,00	0,00	0,00	0,00		
	T	0,00		0,00	0,00	0,00			
Totale Servizio 07	RS	2.078,27		2.078,27	0,00	2.078,27	0,00		
	CP	187.503,66		186.666,08	350,22	187.016,30	-487,36		
	T	189.581,93		188.744,35	350,22	189.094,57			
SERVIZIO 01 08 ALTRI SERVIZI GENERALI									
1010801 01 PERSONALE	RS	58.729,65	8583	6.186,03	0,00	6.186,03	-52.543,62		
	CP	335.614,56		233.806,43	0,00	233.806,43	-101.808,13		
	T	394.344,21		239.992,46	0,00	239.992,46			
1010802 02 ACQUISTO DI BENI DI CONSUMO E/O DI MATERIE PRIME	RS	0,00	8584	0,00	0,00	0,00	0,00		
	CP	0,00		0,00	0,00	0,00	0,00		
	T	0,00		0,00	0,00	0,00			
1010803 03 PRESTAZIONI DI SERVIZI	RS	316.066,68	8585	13.414,02	0,00	13.414,02	-302.652,66		
	CP	396.813,60		46.519,42	162.137,89	208.657,31	-188.156,29		
	T	712.880,28		59.933,44	162.137,89	222.071,33			
1010805 05 TRASFERIMENTI	RS	55.262,99	8586	46.611,49	0,00	46.611,49	-8.651,50		
	CP	364.736,54		364.451,29	0,00	364.451,29	-285,25		
	T	419.999,53		411.062,78	0,00	411.062,78			

**CONTO DEL BILANCIO**

**GESTIONE DELLE SPESE**

DESCRIZIONE		Residui conservati e Stanziamanti definitivi di bilancio	N° di riferimento allo svolgimento	Conto del Tesoriere	Determinazione dei residui	Impegni	Minori residui o economie		
				Pagamenti	Residui da riportare				
				RS	Residui (A)	Residui (B)	Residui (C)	Residui (D = B + C)	(E = D - A) (E = A - D)
				CP	Competenza (F)	Competenza (G)	Competenza (H)	Competenza (I = G + H)	(L = F - I) (L = I - F)
				T	Totale (M)	Totale (N)	Residui al 31 Dicembre (O = C + H)	Impegni al 31 Dicembre (P = D + I)	
1010807 07 IMPOSTE E TASSE	RS	4.183,46	8587	376,61	0,00	376,61	-3.806,85		
	CP	18.032,50		10.571,45	0,00	10.571,45	-7.461,05		
	T	22.215,96		10.948,06	0,00	10.948,06			
1010808 08 ONERI STRAORDINARI DELLA GESTIONE CORRENTE	RS	0,00	8588	0,00	0,00	0,00	0,00		
	CP	0,00		0,00	0,00	0,00	0,00		
	T	0,00		0,00	0,00	0,00			
1010809 09 AMMORTAMENTI DI ESERCIZIO	RS	0,00	8589	0,00	0,00	0,00	0,00		
	CP	0,00		0,00	0,00	0,00	0,00		
	T	0,00		0,00	0,00	0,00			
1010810 10 FONDO SVALUTAZIONE CREDITI	RS	0,00	8590	0,00	0,00	0,00	0,00		
	CP	589.011,49		0,00	0,00	0,00	-589.011,49		
	T	589.011,49		0,00	0,00	0,00			
1010811 11 FONDO DI RISERVA	RS	0,00	8591	0,00	0,00	0,00	0,00		
	CP	67.955,98		0,00	0,00	0,00	-67.955,98		
	T	67.955,98		0,00	0,00	0,00			
Totale Servizio 08	RS	434.242,78		66.588,15	0,00	66.588,15	-367.654,63		
	CP	1.772.164,67		655.348,59	162.137,89	817.486,48	-954.678,19		
	T	2.206.407,45		721.936,74	162.137,89	884.074,63			
Totale Funzione 01	RS	1.025.191,94		276.336,53	850,93	277.187,46	-748.004,48		
	CP	4.880.987,79		2.967.870,91	592.725,07	3.560.595,98	-1.320.391,81		
	T	5.906.179,73		3.244.207,44	593.576,00	3.837.783,44			

**CONTO DEL BILANCIO**

**GESTIONE DELLE SPESE**

DESCRIZIONE	RS	Residui conservati e Stanziamenti definitivi di bilancio	N° di riferimento allo svolgimento	Conto del Tesoriere	Determinazione dei residui	Impegni	Minori residui o economie
		Residui (A)		Pagamenti	Residui da riportare	Residui (D = B + C)	(E = D - A) (E = A - D)
		Competenza (F)		Residui (B)	Residui (C)	Competenza (I = G + H)	(L = F - I) (L = I - F)
		Totale (M)		Competenza (G)	Competenza (H)	Residui al 31 Dicembre (O = C + H)	Impegni al 31 Dicembre (P = D + I)
<p align="center">FUNZIONE 3 FUNZIONI DI POLIZIA LOCALE SERVIZIO 03 01 POLIZIA MUNICIPALE</p>							
1030101 01	PERSONALE	RS	0,00	0,00	0,00	0,00	0,00
		CP	0,00	8592	0,00	0,00	0,00
		T	0,00	0,00	0,00	0,00	
1030102 02	ACQUISTO DI BENI DI CONSUMO E/O DI MATERIE PRIME	RS	0,00	0,00	0,00	0,00	0,00
		CP	0,00	8593	0,00	0,00	0,00
		T	0,00	0,00	0,00	0,00	
1030103 03	PRESTAZIONI DI SERVIZI	RS	0,00	0,00	0,00	0,00	0,00
		CP	0,00	8594	0,00	0,00	0,00
		T	0,00	0,00	0,00	0,00	
1030104 04	UTILIZZO DI BENI DI TERZI	RS	0,00	0,00	0,00	0,00	0,00
		CP	0,00	8595	0,00	0,00	0,00
		T	0,00	0,00	0,00	0,00	
1030105 05	TRASFERIMENTI	RS	0,00	0,00	0,00	0,00	0,00
		CP	119.890,32	8596	119.890,32	0,00	119.890,32
		T	119.890,32	0,00	119.890,32	0,00	
1030107 07	IMPOSTE E TASSE	RS	0,00	0,00	0,00	0,00	0,00
		CP	0,00	8597	0,00	0,00	0,00
		T	0,00	0,00	0,00	0,00	
1030108 08	ONERI STRAORDINARI DELLA GESTIONE CORRENTE	RS	0,00	0,00	0,00	0,00	0,00
		CP	0,00	8598	0,00	0,00	0,00
		T	0,00	0,00	0,00	0,00	

**CONTO DEL BILANCIO**

**GESTIONE DELLE SPESE**

DESCRIZIONE	RS	Residui conservati e Stanziamenti definitivi di bilancio	N° di riferimento allo svolgimento	Conto del Tesoriere	Determinazione dei residui	Impegni	Minori residui o economie
		Residui (A)		Pagamenti	Residui da riportare		
				Residui (B)	Residui (C)	Residui (D = B + C)	(E = D - A)
				Competenza (F)	Competenza (G)	Competenza (H)	(E = A - D)
				Totale (M)	Totale (N)	Residui al 31 Dicembre (O = C + H)	Impegni al 31 Dicembre (P = D + I)
T					(L = I - F)		
1030109 09 AMMORTAMENTI DI ESERCIZIO	RS	0,00	8599	0,00	0,00	0,00	0,00
	CP	0,00		0,00	0,00	0,00	0,00
	T	0,00		0,00	0,00	0,00	0,00
Totale Servizio 01	RS	0,00		0,00	0,00	0,00	0,00
	CP	119.890,32		119.890,32	0,00	119.890,32	0,00
	T	119.890,32		119.890,32	0,00	119.890,32	
Totale Funzione 03	RS	0,00		0,00	0,00	0,00	0,00
	CP	119.890,32		119.890,32	0,00	119.890,32	0,00
	T	119.890,32		119.890,32	0,00	119.890,32	
<p align="center">FUNZIONE 4 FUNZIONI DI ISTRUZIONE PUBBLICA SERVIZIO 04 01 SCUOLA MATERNA</p>							
1040101 01 PERSONALE	RS	0,00	8600	0,00	0,00	0,00	0,00
	CP	260.787,56		258.175,72	0,00	258.175,72	-2.611,84
	T	260.787,56		258.175,72	0,00	258.175,72	
1040102 02 ACQUISTO DI BENI DI CONSUMO E/O DI MATERIE PRIME	RS	0,00	8601	0,00	0,00	0,00	0,00
	CP	7.900,00		2.424,49	4.510,55	6.935,04	-964,96
	T	7.900,00		2.424,49	4.510,55	6.935,04	
1040103 03 PRESTAZIONI DI SERVIZI	RS	9.612,98	8602	9.612,91	0,00	9.612,91	-0,07
	CP	184.495,00		108.696,99	62.772,55	171.469,54	-13.025,46
	T	194.107,98		118.309,90	62.772,55	181.082,45	
1040105 05 TRASFERIMENTI	RS	183.605,00	8603	183.605,00	0,00	183.605,00	0,00
	CP	189.533,00		177.816,24	8.335,00	186.151,24	-3.381,76
	T	373.138,00		361.421,24	8.335,00	369.756,24	



**CONTO DEL BILANCIO**

**GESTIONE DELLE SPESE**

DESCRIZIONE	RS	Residui conservati e Stanziamenti definitivi di bilancio	N° di riferimento allo svolgimento	Conto del Tesoriere	Determinazione dei residui	Impegni	Minori residui o economie
		Residui (A)		Pagamenti	Residui da riportare		
				Competenza (F)	Residui (B)	Residui (C)	Residui (D = B + C)
				Totale (M)	Competenza (G)	Competenza (H)	Competenza (I = G + H)
					Totale (N)	Residui al 31 Dicembre (O = C + H)	
1040106 06 INTERESSI PASSIVI E ONERI FINANZIARI DIVERSI	RS	0,00	8604	0,00	0,00	0,00	0,00
	CP	4.636,00		4.635,20	0,00	4.635,20	-0,80
	T	4.636,00		4.635,20	0,00	4.635,20	
1040107 07 IMPOSTE E TASSE	RS	0,00	8605	0,00	0,00	0,00	0,00
	CP	0,00		0,00	0,00	0,00	0,00
	T	0,00		0,00	0,00	0,00	
1040109 09 AMMORTAMENTI DI ESERCIZIO	RS	0,00	8606	0,00	0,00	0,00	0,00
	CP	0,00		0,00	0,00	0,00	0,00
	T	0,00		0,00	0,00	0,00	
Totale Servizio 01	RS	193.217,98		193.217,91	0,00	193.217,91	-0,07
	CP	647.351,56		551.748,64	75.618,10	627.366,74	-19.984,82
	T	840.569,54		744.966,55	75.618,10	820.584,65	
SERVIZIO 04 02							
1040202 02 ISTRUZIONE ELEMENTARE ACQUISTO DI BENI DI CONSUMO E/O DI MATERIE PRIME	RS	0,00	8607	0,00	0,00	0,00	0,00
	CP	38.710,00		36.839,51	649,74	37.489,25	-1.220,75
	T	38.710,00		36.839,51	649,74	37.489,25	
1040203 03 PRESTAZIONI DI SERVIZI	RS	18.284,37	8608	18.284,37	0,00	18.284,37	0,00
	CP	222.277,00		123.060,75	93.521,23	216.581,98	-5.695,02
	T	240.561,37		141.345,12	93.521,23	234.866,35	
1040205 05 TRASFERIMENTI	RS	60.267,00	8609	60.267,00	0,00	60.267,00	0,00
	CP	6.000,00		0,00	5.696,01	5.696,01	-303,99
	T	66.267,00		60.267,00	5.696,01	65.963,01	

**CONTO DEL BILANCIO**

**GESTIONE DELLE SPESE**

DESCRIZIONE	RS	Residui conservati e stanziamenti definitivi di bilancio	N° di riferimento allo svolgimento	Conto del Tesoriere	Determinazione dei residui	Impegni	Minori residui o economie	
		Residui (A)		Pagamenti	Residui da riportare			
				Competenza (F)	Residui (B)	Residui (C)	Residui (D = B + C)	(E = D - A) (E = A - D)
					Totale (M)	Totale (N)	Residui al 31 Dicembre (O = C + H)	Impegni al 31 Dicembre (P = D + I)
1040206 06 INTERESSI PASSIVI E ONERI FINANZIARI DIVERSI	RS	0,00	8610	0,00	0,00	0,00	0,00	
	CP	0,00		0,00	0,00	0,00	0,00	
	T	0,00		0,00	0,00	0,00	0,00	
1040207 07 IMPOSTE E TASSE	RS	0,00	8611	0,00	0,00	0,00	0,00	
	CP	0,00		0,00	0,00	0,00	0,00	
	T	0,00		0,00	0,00	0,00	0,00	
1040209 09 AMMORTAMENTI DI ESERCIZIO	RS	0,00	8612	0,00	0,00	0,00	0,00	
	CP	0,00		0,00	0,00	0,00	0,00	
	T	0,00		0,00	0,00	0,00	0,00	
Totale Servizio 02	RS	78.551,37		78.551,37	0,00	78.551,37	0,00	
	CP	266.987,00		159.900,26	99.866,98	259.767,24	-7.219,76	
	T	345.538,37		238.451,63	99.866,98	338.318,61		
SERVIZIO 04 03 ISTRUZIONE MEDIA								
1040302 02 ACQUISTO DI BENI DI CONSUMO E/O DI MATERIE PRIME	RS	0,00	8613	0,00	0,00	0,00	0,00	
	CP	100,00		0,00	0,00	0,00	-100,00	
	T	100,00		0,00	0,00	0,00		
1040303 03 PRESTAZIONI DI SERVIZI	RS	8.304,13	8614	8.303,39	0,00	8.303,39	-0,74	
	CP	106.945,00		48.311,33	43.525,31	91.836,64	-15.108,36	
	T	115.249,13		56.614,72	43.525,31	100.140,03		
1040305 05 TRASFERIMENTI	RS	32.116,00	8615	32.116,00	0,00	32.116,00	0,00	
	CP	15.680,00		15.678,20	0,00	15.678,20	-1,80	
	T	47.796,00		47.794,20	0,00	47.794,20		

**CONTO DEL BILANCIO**

**GESTIONE DELLE SPESE**

DESCRIZIONE		Residui conservati e Stanziamenti definitivi di bilancio		N° di riferimento allo svolgimento	Conto del Tesoriere	Determinazione dei residui	Impegni	Minori residui o economie		
		RS	Residui (A)		Pagamenti	Residui da riportare				
					Residui (B)	Residui (C)	Residui (D = B + C)	(E = D - A) (E = A - D)		
					CP	Competenza (F)	Competenza (G)	Competenza (H)	Competenza (I = G + H)	(L = F - I) (L = I - F)
					T	Totale (M)	Totale (N)	Residui al 31 Dicembre (O = C + H)	Impegni al 31 Dicembre (P = D + I)	
1040309 09	AMMORTAMENTI DI ESERCIZIO	RS	0,00	8616	0,00	0,00	0,00	0,00		
		CP	0,00		0,00	0,00	0,00	0,00		
		T	0,00		0,00	0,00	0,00			
Totale Servizio 03		RS	40.420,13		40.419,39	0,00	40.419,39	-0,74		
		CP	122.725,00		63.989,53	43.525,31	107.514,84	-15.210,16		
		T	163.145,13		104.408,92	43.525,31	147.934,23			
SERVIZIO 04 05 ASSISTENZA SCOLASTICA, TRASPORTO, REFEZIONE E ALTRI SERVIZI										
1040501 01	PERSONALE	RS	0,00	8617	0,00	0,00	0,00	0,00		
		CP	0,00		0,00	0,00	0,00	0,00		
		T	0,00		0,00	0,00	0,00			
1040502 02	ACQUISTO DI BENI DI CONSUMO E/O DI MATERIE PRIME	RS	0,00	8618	0,00	0,00	0,00	0,00		
		CP	14.256,20		1.943,84	4.866,70	6.810,54	-7.445,66		
		T	14.256,20		1.943,84	4.866,70	6.810,54			
1040503 03	PRESTAZIONI DI SERVIZI	RS	0,00	8619	0,00	0,00	0,00	0,00		
		CP	1.146.005,26		838.161,92	192.820,09	1.030.982,01	-115.023,25		
		T	1.146.005,26		838.161,92	192.820,09	1.030.982,01			
1040505 05	TRASFERIMENTI	RS	106.093,00	8620	106.093,00	0,00	106.093,00	0,00		
		CP	36.103,75		21.000,00	2.640,00	23.640,00	-12.463,75		
		T	142.196,75		127.093,00	2.640,00	129.733,00			
1040506 06	INTERESSI PASSIVI E ONERI FINANZIARI DIVERSI	RS	0,00	8621	0,00	0,00	0,00	0,00		
		CP	1.730,00		1.728,74	0,00	1.728,74	-1,26		
		T	1.730,00		1.728,74	0,00	1.728,74			

**CONTO DEL BILANCIO**

**GESTIONE DELLE SPESE**

DESCRIZIONE		Residui conservati e Stanziamenti definitivi di bilancio		N° di riferimento allo svolgimento	Conto del Tesoriere	Determinazione dei residui	Impegni	Minori residui o economie		
		RS	Residui (A)		Pagamenti	Residui da riportare				
					Residui (B)	Residui (C)	Residui (D = B + C)	(E = D - A) (E = A - D)		
					CP	Competenza (F)	Competenza (G)	Competenza (H)	Competenza (I = G + H)	(L = F - I) (L = I - F)
					T	Totale (M)	Totale (N)	Residui al 31 Dicembre (O = C + H)	Impegni al 31 Dicembre (P = D + I)	
1040507 07	IMPOSTE E TASSE	RS	0,00	8622	0,00	0,00	0,00	0,00		
		CP	0,00		0,00	0,00	0,00	0,00		
		T	0,00		0,00	0,00	0,00			
1040508 08	ONERI STRAORDINARI DELLA GESTIONE CORRENTE	RS	0,00	8623	0,00	0,00	0,00	0,00		
		CP	0,00		0,00	0,00	0,00	0,00		
		T	0,00		0,00	0,00	0,00			
1040509 09	AMMORTAMENTI DI ESERCIZIO	RS	0,00	8624	0,00	0,00	0,00	0,00		
		CP	0,00		0,00	0,00	0,00	0,00		
		T	0,00		0,00	0,00	0,00			
Totale Servizio 05		RS	106.093,00		106.093,00	0,00	106.093,00	0,00		
		CP	1.198.095,21		862.834,50	200.326,79	1.063.161,29	-134.933,92		
		T	1.304.188,21		968.927,50	200.326,79	1.169.254,29			
Totale Funzione 04		RS	418.282,48		418.281,67	0,00	418.281,67	-0,81		
		CP	2.235.158,77		1.638.472,93	419.337,18	2.057.810,11	-177.348,66		
		T	2.653.441,25		2.056.754,60	419.337,18	2.476.091,78			
FUNZIONE 5 FUNZIONI RELATIVE ALLA CULTURA E AI BENI CULTURALI SERVIZIO 05 01 BIBLIOTECHE, MUSEI E PINACOTECHES										
1050101 01	PERSONALE	RS	0,00	8625	0,00	0,00	0,00	0,00		
		CP	128.448,75		128.090,73	0,00	128.090,73	-358,02		
		T	128.448,75		128.090,73	0,00	128.090,73			
1050102 02	ACQUISTO DI BENI DI CONSUMO E/O DI MATERIE PRIME	RS	1.281,51	8626	1.281,51	0,00	1.281,51	0,00		
		CP	6.000,00		2.671,23	908,75	3.579,98	-2.420,02		
		T	7.281,51		3.952,74	908,75	4.861,49			

**CONTO DEL BILANCIO**

**GESTIONE DELLE SPESE**

DESCRIZIONE	RS	Residui conservati e Stanzamenti definitivi di bilancio	N° di riferimento allo svolgimento	Conto del Tesoriere	Determinazione dei residui	Impegni	Minori residui o economie
		Residui (A)		Pagamenti	Residui da riportare		
				Competenza (F)	Residui (B)	Residui (C)	Residui (D = B + C)
				Totale (M)	Competenza (G)	Competenza (H)	Competenza (I = G + H)
					Totale (N)	Residui al 31 Dicembre (O = C + H)	Impegni al 31 Dicembre (P = D + I)
1050103 03 PRESTAZIONI DI SERVIZI	RS	18.581,61	8627	18.439,35	11,74	18.451,09	-130,52
	CP	56.910,94		34.504,28	21.193,52	55.697,80	-1.213,14
	T	75.492,55		52.943,63	21.205,26	74.148,89	
1050105 05 TRASFERIMENTI	RS	0,00	8628	0,00	0,00	0,00	0,00
	CP	6.826,44		0,00	6.826,44	6.826,44	0,00
	T	6.826,44		0,00	6.826,44	6.826,44	
1050107 07 IMPOSTE E TASSE	RS	0,00	8629	0,00	0,00	0,00	0,00
	CP	9.184,81		8.571,34	456,48	9.027,82	-156,99
	T	9.184,81		8.571,34	456,48	9.027,82	
1050109 09 AMMORTAMENTI DI ESERCIZIO	RS	0,00	8630	0,00	0,00	0,00	0,00
	CP	0,00		0,00	0,00	0,00	0,00
	T	0,00		0,00	0,00	0,00	
Totale Servizio 01	RS	19.863,12		19.720,86	11,74	19.732,60	-130,52
	CP	207.370,94		173.837,58	29.385,19	203.222,77	-4.148,17
	T	227.234,06		193.558,44	29.396,93	222.955,37	
SERVIZIO 05 02 TEATRI, ATTIVITA' CULTURALI E SERVIZI DIVERSI NEL SETTORE CULTURALE							
1050202 02 ACQUISTO DI BENI DI CONSUMO E/O DI MATERIE PRIME	RS	1.192,40	8631	1.192,40	0,00	1.192,40	0,00
	CP	1.200,00		0,00	0,00	0,00	-1.200,00
	T	2.392,40		1.192,40	0,00	1.192,40	
1050203 03 PRESTAZIONI DI SERVIZI	RS	40.949,87	8632	32.366,55	11,93	32.378,48	-8.571,39
	CP	74.830,76		26.463,81	24.539,42	51.003,23	-23.827,53
	T	115.780,63		58.830,36	24.551,35	83.381,71	

**CONTO DEL BILANCIO**

**GESTIONE DELLE SPESE**

DESCRIZIONE	RS	Residui conservati e Stanziamenti definitivi di bilancio	N° di riferimento allo svolgimento	Conto del Tesoriere	Determinazione dei residui	Impegni	Minori residui o economie	
		Residui (A)		Pagamenti	Residui da riportare			
				Competenza (F)	Residui (B)	Residui (C)	Residui (D = B + C)	(E = D - A) (E = A - D)
				Totale (M)	Competenza (G)	Competenza (H)	Competenza (I = G + H)	(L = F - I) (L = I - F)
					Totale (N)	Residui al 31 Dicembre (O = C + H)	Impegni al 31 Dicembre (P = D + I)	
1050204 04 UTILIZZO DI BENI DI TERZI	RS	0,00	8633	0,00	0,00	0,00	0,00	
	CP	264,64		0,00	0,00	0,00	-264,64	
	T	264,64		0,00	0,00	0,00		
1050205 05 TRASFERIMENTI	RS	16.690,96	8634	12.690,96	0,00	12.690,96	-4.000,00	
	CP	46.657,00		17.137,96	25.486,60	42.624,56	-4.032,44	
	T	63.347,96		29.828,92	25.486,60	55.315,52		
1050209 09 AMMORTAMENTI DI ESERCIZIO	RS	0,00	8635	0,00	0,00	0,00	0,00	
	CP	0,00		0,00	0,00	0,00	0,00	
	T	0,00		0,00	0,00	0,00		
Totale Servizio 02	RS	58.833,23		46.249,91	11,93	46.261,84	-12.571,39	
	CP	122.952,40		43.601,77	50.026,02	93.627,79	-29.324,61	
	T	181.785,63		89.851,68	50.037,95	139.889,63		
Totale Funzione 05	RS	78.696,35		65.970,77	23,67	65.994,44	-12.701,91	
	CP	330.323,34		217.439,35	79.411,21	296.850,56	-33.472,78	
	T	409.019,69		283.410,12	79.434,88	362.845,00		
FUNZIONE 6 FUNZIONI NEL SETTORE SPORTIVO E RICREATIVO SERVIZIO 06 02 STADIO COMUNALE, PALAZZO DELLO SPORT ED ALTRI IMPIANTI								
1060202 02 ACQUISTO DI BENI DI CONSUMO E/O DI MATERIE PRIME	RS	0,00	8636	0,00	0,00	0,00	0,00	
	CP	0,00		0,00	0,00	0,00	0,00	
	T	0,00		0,00	0,00	0,00		
1060203 03 PRESTAZIONI DI SERVIZI	RS	34.040,80	8637	32.808,33	1.232,47	34.040,80	0,00	
	CP	56.119,18		20.935,07	35.181,67	56.116,74	-2,44	
	T	90.159,98		53.743,40	36.414,14	90.157,54		

**CONTO DEL BILANCIO**

**GESTIONE DELLE SPESE**

DESCRIZIONE		Residui conservati e Stanziamenti definitivi di bilancio		N° di riferimento allo svolgimento	Conto del Tesoriere	Determinazione dei residui	Impegni	Minori residui o economie
		RS	Residui (A)		Pagamenti	Residui da riportare		
					Residui (B)	Residui (C)	Residui (D = B + C)	(E = D - A)
					Competenza (F)	Competenza (G)	Competenza (H)	(E = A - D)
					Totale (M)	Totale (N)	Residui al 31 Dicembre (O = C + H)	Impegni al 31 Dicembre (P = D + I)
(L = I - F)								
1060204 04 UTILIZZO DI BENI DI TERZI	RS	0,00	8638	0,00	0,00	0,00	0,00	0,00
	CP	0,00		0,00	0,00	0,00	0,00	0,00
	T	0,00		0,00	0,00	0,00	0,00	0,00
1060205 05 TRASFERIMENTI	RS	0,00	8639	0,00	0,00	0,00	0,00	0,00
	CP	100.740,25		100.740,25	0,00	100.740,25	0,00	0,00
	T	100.740,25		100.740,25	0,00	100.740,25	0,00	0,00
1060206 06 INTERESSI PASSIVI E ONERI FINANZIARI DIVERSI	RS	0,00	8640	0,00	0,00	0,00	0,00	0,00
	CP	560,00		558,24	0,00	558,24	0,00	-1,76
	T	560,00		558,24	0,00	558,24	0,00	-1,76
1060209 09 AMMORTAMENTI DI ESERCIZIO	RS	0,00	8641	0,00	0,00	0,00	0,00	0,00
	CP	0,00		0,00	0,00	0,00	0,00	0,00
	T	0,00		0,00	0,00	0,00	0,00	0,00
Totale Servizio 02	RS	34.040,80		32.808,33	1.232,47	34.040,80	0,00	
	CP	157.419,43		122.233,56	35.181,67	157.415,23	-4,20	
	T	191.460,23		155.041,89	36.414,14	191.456,03		
SERVIZIO 06 03 MANIFESTAZIONI DIVERSE NEL SETTORE SPORTIVO E RICREATIVO								
1060301 01 PERSONALE	RS	0,00	8642	0,00	0,00	0,00	0,00	0,00
	CP	63.031,68		62.926,95	0,00	62.926,95	0,00	-104,73
	T	63.031,68		62.926,95	0,00	62.926,95	0,00	-104,73
1060302 02 ACQUISTO DI BENI DI CONSUMO E/O DI MATERIE PRIME	RS	1.500,00	8643	1.500,00	0,00	1.500,00	0,00	
	CP	500,00		200,00	298,90	498,90	0,00	-1,10
	T	2.000,00		1.700,00	298,90	1.998,90	0,00	-1,10

**CONTO DEL BILANCIO**

**GESTIONE DELLE SPESE**

DESCRIZIONE	RS	Residui conservati e Stanziamenti definitivi di bilancio	N° di riferimento allo svolgimento	Conto del Tesoriere	Determinazione dei residui	Impegni	Minori residui o economie
		Residui (A)		Pagamenti	Residui da riportare		
				Competenza (F)	Residui (B)	Residui (C)	Residui (D = B + C)
				Totale (M)	Competenza (G)	Competenza (H)	Competenza (I = G + H)
					Totale (N)	Residui al 31 Dicembre (O = C + H)	
1060303 03 PRESTAZIONI DI SERVIZI	RS	8.086,54	8644	8.086,05	0,00	8.086,05	-0,49
	CP	21.901,65		12.830,13	8.687,92	21.518,05	-383,60
	T	29.988,19		20.916,18	8.687,92	29.604,10	
1060305 05 TRASFERIMENTI	RS	23.564,00	8645	23.364,00	200,00	23.564,00	0,00
	CP	65.804,00		32.004,00	22.479,58	54.483,58	-11.320,42
	T	89.368,00		55.368,00	22.679,58	78.047,58	
1060307 07 IMPOSTE E TASSE	RS	0,00	8646	0,00	0,00	0,00	0,00
	CP	4.201,40		4.158,87	0,00	4.158,87	-42,53
	T	4.201,40		4.158,87	0,00	4.158,87	
Totale Servizio 03	RS	33.150,54		32.950,05	200,00	33.150,05	-0,49
	CP	155.438,73		112.119,95	31.466,40	143.586,35	-11.852,38
	T	188.589,27		145.070,00	31.666,40	176.736,40	
Totale Funzione 06	RS	67.191,34		65.758,38	1.432,47	67.190,85	-0,49
	CP	312.858,16		234.353,51	66.648,07	301.001,58	-11.856,58
	T	380.049,50		300.111,89	68.080,54	368.192,43	
FUNZIONE 8							
FUNZIONI NEL CAMPO DELLA VIABILITA' E DEI TRASPORTI							
SERVIZIO 08 01							
VIABILITA', CIRCOLAZIONE STRADALE E SERVIZI CONNESSI							
1080101 01 PERSONALE	RS	0,00	8647	0,00	0,00	0,00	0,00
	CP	76.864,77		76.094,45	0,00	76.094,45	-770,32
	T	76.864,77		76.094,45	0,00	76.094,45	
1080102 02 ACQUISTO DI BENI DI CONSUMO E/O DI MATERIE PRIME	RS	7.445,47	8648	7.443,82	0,00	7.443,82	-1,65
	CP	67.278,86		39.376,13	24.036,67	63.412,80	-3.866,06
	T	74.724,33		46.819,95	24.036,67	70.856,62	



**CONTO DEL BILANCIO**

**GESTIONE DELLE SPESE**

DESCRIZIONE		Residui conservati e Stanziamenti definitivi di bilancio		N° di riferimento allo svolgimento	Conto del Tesoriere	Determinazione dei residui	Impegni	Minori residui o economie		
		RS	Residui (A)		Pagamenti	Residui da riportare				
					Residui (B)	Residui (C)	Residui (D = B + C)	(E = D - A) (E = A - D)		
					CP	Competenza (F)	Competenza (G)	Competenza (H)	Competenza (I = G + H)	(L = F - I) (L = I - F)
					T	Totale (M)	Totale (N)	Residui al 31 Dicembre (O = C + H)	Impegni al 31 Dicembre (P = D + I)	
1080103 03	PRESTAZIONI DI SERVIZI	RS	98.884,46	8649	82.269,48	0,08	82.269,56	-16.614,90		
	CP	322.839,99	179.923,48		71.601,63	251.525,11	-71.314,88			
	T	421.724,45	262.192,96		71.601,71	333.794,67				
1080104 04	UTILIZZO DI BENI DI TERZI	RS	0,00	8650	0,00	0,00	0,00	0,00		
	CP	0,00	0,00		0,00	0,00	0,00			
	T	0,00	0,00		0,00	0,00				
1080106 06	INTERESSI PASSIVI E ONERI FINANZIARI DIVERSI	RS	0,00	8651	0,00	0,00	0,00	0,00		
	CP	3.595,00	3.593,55		0,00	3.593,55	-1,45			
	T	3.595,00	3.593,55		0,00	3.593,55				
1080107 07	IMPOSTE E TASSE	RS	0,00	8652	0,00	0,00	0,00	0,00		
	CP	6.823,49	6.545,95		0,00	6.545,95	-277,54			
	T	6.823,49	6.545,95		0,00	6.545,95				
1080109 09	AMMORTAMENTI DI ESERCIZIO	RS	0,00	8653	0,00	0,00	0,00	0,00		
	CP	0,00	0,00		0,00	0,00	0,00			
	T	0,00	0,00		0,00	0,00				
Totale Servizio 01		RS	106.329,93		89.713,30	0,08	89.713,38	-16.616,55		
		CP	477.402,11		305.533,56	95.638,30	401.171,86	-76.230,25		
		T	583.732,04		395.246,86	95.638,38	490.885,24			
SERVIZIO 08 02 ILLUMINAZIONE PUBBLICA E SERVIZI CONNESSI										
1080203 03	PRESTAZIONI DI SERVIZI	RS	175.863,38	8654	175.863,37	0,00	175.863,37	-0,01		
	CP	521.300,00	344.351,66		171.404,57	515.756,23	-5.543,77			
	T	697.163,38	520.215,03		171.404,57	691.619,60				

**CONTO DEL BILANCIO**

**GESTIONE DELLE SPESE**

DESCRIZIONE		Residui conservati e Stanziamenti definitivi di bilancio		N° di riferimento allo svolgimento	Conto del Tesoriere	Determinazione dei residui	Impegni	Minori residui o economie	
		RS	Residui (A)		Pagamenti	Residui da riportare			
					Residui (B)	Residui (C)	Residui (D = B + C)	(E = D - A)	
					Competenza (F)	Competenza (G)	Competenza (I = G + H)	(L = F - I)	
					Totale (M)	Totale (N)	Residui al 31 Dicembre (O = C + H)	Impegni al 31 Dicembre (P = D + I)	
CP	(E = A - D)	(L = I - F)							
1080209 09	AMMORTAMENTI DI ESERCIZIO	RS	0,00	8655	0,00	0,00	0,00	0,00	
	CP	0,00	0,00		0,00	0,00	0,00		
	T	0,00	0,00		0,00	0,00	0,00		
Totale Servizio 02		RS	175.863,38		175.863,37	0,00	175.863,37	-0,01	
	CP	521.300,00		344.351,66	171.404,57	515.756,23	-5.543,77		
	T	697.163,38		520.215,03	171.404,57	691.619,60			
SERVIZIO 08 03									
TRASPORTI PUBBLICI LOCALI E SERVIZI CONNESSI									
1080305 05	TRASFERIMENTI	RS	0,00	8656	0,00	0,00	0,00	0,00	
	CP	38.095,00	38.095,00		0,00	38.095,00	0,00		
	T	38.095,00	38.095,00		0,00	38.095,00	0,00		
1080306 06	INTERESSI PASSIVI E ONERI FINANZIARI DIVERSI	RS	0,00	8657	0,00	0,00	0,00	0,00	
	CP	335,00	332,37		0,00	332,37	-2,63		
	T	335,00	332,37		0,00	332,37			
1080308 08	ONERI STRAORDINARI DELLA GESTIONE CORRENTE	RS	0,00	8658	0,00	0,00	0,00	0,00	
	CP	0,00	0,00		0,00	0,00	0,00		
	T	0,00	0,00		0,00	0,00	0,00		
Totale Servizio 03		RS	0,00		0,00	0,00	0,00	0,00	
	CP	38.430,00		38.427,37	0,00	38.427,37	-2,63		
	T	38.430,00		38.427,37	0,00	38.427,37			
Totale Funzione 08		RS	282.193,31		265.576,67	0,08	265.576,75	-16.616,56	
	CP	1.037.132,11		688.312,59	267.042,87	955.355,46	-81.776,65		
	T	1.319.325,42		953.889,26	267.042,95	1.220.932,21			

**CONTO DEL BILANCIO**

**GESTIONE DELLE SPESE**

DESCRIZIONE	RS CP T	Residui conservati e Stanziamanti definitivi di bilancio	N° di riferimento allo svolgimento	Conto del Tesoriere	Determinazione dei residui	Impegni	Minori residui o economie
		Residui (A)		Pagamenti	Residui da riportare	Residui (D = B + C)	(E = D - A) (E = A - D)
		Competenza (F)		Residui (B)	Residui (C)	Competenza (I = G + H)	(L = F - I) (L = I - F)
		Totale (M)		Totale (N)	Residui al 31 Dicembre (O = C + H)	Impegni al 31 Dicembre (P = D + I)	
<p align="center">FUNZIONE 9 FUNZIONI RIGUARDANTI LA GESTIONE DEL TERRITORIO E DELL'AMBIENTE SERVIZIO 09 01 URBANISTICA E GESTIONE DEL TERRITORIO</p>							
1090101 01 PERSONALE	RS	0,00		0,00	0,00	0,00	0,00
	CP	0,00	8659	0,00	0,00	0,00	0,00
	T	0,00		0,00	0,00	0,00	
1090102 02 ACQUISTO DI BENI DI CONSUMO E/O DI MATERIE PRIME	RS	0,00		0,00	0,00	0,00	0,00
	CP	0,00	8660	0,00	0,00	0,00	0,00
	T	0,00		0,00	0,00	0,00	
1090103 03 PRESTAZIONI DI SERVIZI	RS	30.916,25		26.657,45	0,00	26.657,45	-4.258,80
	CP	41.758,80	8661	2.584,36	26.348,73	28.933,09	-12.825,71
	T	72.675,05		29.241,81	26.348,73	55.590,54	
1090105 05 TRASFERIMENTI	RS	7.332,00		4.132,00	0,00	4.132,00	-3.200,00
	CP	11.282,00	8662	2.750,00	6.432,00	9.182,00	-2.100,00
	T	18.614,00		6.882,00	6.432,00	13.314,00	
1090107 07 IMPOSTE E TASSE	RS	0,00		0,00	0,00	0,00	0,00
	CP	0,00	8663	0,00	0,00	0,00	0,00
	T	0,00		0,00	0,00	0,00	
1090108 08 ONERI STRAORDINARI DELLA GESTIONE CORRENTE	RS	0,00		0,00	0,00	0,00	0,00
	CP	0,00	8664	0,00	0,00	0,00	0,00
	T	0,00		0,00	0,00	0,00	

## CONTO DEL BILANCIO

### GESTIONE DELLE SPESE

DESCRIZIONE		Residui conservati e Stanziamanti definitivi di bilancio		N° di riferimento allo svolgimento	Conto del Tesoriere	Determinazione dei residui	Impegni	Minori residui o economie		
		RS	Residui (A)		Pagamenti	Residui da riportare				
					Residui (B)	Residui (C)	Residui (D = B + C)	(E = D - A) (E = A - D)		
					CP	Competenza (F)	Competenza (G)	Competenza (H)	Competenza (I = G + H)	(L = F - I) (L = I - F)
					T	Totale (M)	Totale (N)	Residui al 31 Dicembre (O = C + H)	Impegni al 31 Dicembre (P = D + I)	
1090109 09	AMMORTAMENTI DI ESERCIZIO	RS	0,00	8665	0,00	0,00	0,00	0,00		
		CP	0,00		0,00	0,00	0,00	0,00		
		T	0,00		0,00	0,00	0,00			
Totale Servizio 01		RS	38.248,25		30.789,45	0,00	30.789,45	-7.458,80		
		CP	53.040,80		5.334,36	32.780,73	38.115,09	-14.925,71		
		T	91.289,05		36.123,81	32.780,73	68.904,54			
SERVIZIO 09 02 EDILIZIA RESIDENZIALE PUBBLICA LOCALE E PIANI DI EDILIZIA ECONOMICO-POPOLARE										
1090203 03	PRESTAZIONI DI SERVIZI	RS	0,00	8666	0,00	0,00	0,00	0,00		
		CP	0,00		0,00	0,00	0,00	0,00		
		T	0,00		0,00	0,00	0,00			
1090209 09	AMMORTAMENTI DI ESERCIZIO	RS	0,00	8667	0,00	0,00	0,00	0,00		
		CP	0,00		0,00	0,00	0,00	0,00		
		T	0,00		0,00	0,00	0,00			
Totale Servizio 02		RS	0,00		0,00	0,00	0,00	0,00		
		CP	0,00		0,00	0,00	0,00	0,00		
		T	0,00		0,00	0,00	0,00			
SERVIZIO 09 04 SERVIZIO IDRICO INTEGRATO										
1090403 03	PRESTAZIONI DI SERVIZI	RS	12.722,56	8668	9.808,04	0,00	9.808,04	-2.914,52		
		CP	26.696,52		13.021,58	13.672,08	26.693,66	-2,86		
		T	39.419,08		22.829,62	13.672,08	36.501,70			
1090406 06	INTERESSI PASSIVI E ONERI FINANZIARI DIVERSI	RS	0,00	8669	0,00	0,00	0,00	0,00		
		CP	18.120,00		18.117,39	0,00	18.117,39	-2,61		
		T	18.120,00		18.117,39	0,00	18.117,39			

**CONTO DEL BILANCIO**

**GESTIONE DELLE SPESE**

DESCRIZIONE		Residui conservati e Stanziamanti definitivi di bilancio	N° di riferimento allo svolgimento	Conto del Tesoriere	Determinazione dei residui	Impegni	Minori residui o economie		
				Pagamenti	Residui da riportare				
				RS	Residui (A)	Residui (B)	Residui (C)	Residui (D = B + C)	(E = D - A) (E = A - D)
				CP	Competenza (F)	Competenza (G)	Competenza (H)	Competenza (I = G + H)	(L = F - I) (L = I - F)
				T	Totale (M)	Totale (N)	Residui al 31 Dicembre (O = C + H)	Impegni al 31 Dicembre (P = D + I)	
1090409 09	AMMORTAMENTI DI ESERCIZIO								
	RS	0,00	8670	0,00	0,00	0,00	0,00		
	CP	0,00		0,00	0,00	0,00	0,00		
	T	0,00		0,00	0,00	0,00			
Totale Servizio 04									
	RS	12.722,56		9.808,04	0,00	9.808,04	-2.914,52		
	CP	44.816,52		31.138,97	13.672,08	44.811,05	-5,47		
	T	57.539,08		40.947,01	13.672,08	54.619,09			
SERVIZIO 09 05									
SERVIZIO SMALTIMENTO RIFIUTI									
1090501 01	PERSONALE								
	RS	0,00	8671	0,00	0,00	0,00	0,00		
	CP	49.777,72		48.937,07	0,00	48.937,07	-840,65		
	T	49.777,72		48.937,07	0,00	48.937,07			
1090502 02	ACQUISTO DI BENI DI CONSUMO E/O DI MATERIE PRIME								
	RS	79,70	8672	79,70	0,00	79,70	0,00		
	CP	2.300,00		1.914,53	385,47	2.300,00	0,00		
	T	2.379,70		1.994,23	385,47	2.379,70			
1090503 03	PRESTAZIONI DI SERVIZI								
	RS	440.075,66	8673	439.737,97	0,00	439.737,97	-337,69		
	CP	2.607.492,77		2.377.381,70	229.535,90	2.606.917,60	-575,17		
	T	3.047.568,43		2.817.119,67	229.535,90	3.046.655,57			
1090505 05	TRASFERIMENTI								
	RS	88.823,17	8674	0,00	0,00	0,00	-88.823,17		
	CP	228.765,92		67.528,95	147.222,14	214.751,09	-14.014,83		
	T	317.589,09		67.528,95	147.222,14	214.751,09			
1090506 06	INTERESSI PASSIVI E ONERI FINANZIARI DIVERSI								
	RS	0,00	8675	0,00	0,00	0,00	0,00		
	CP	100,00		97,36	0,00	97,36	-2,64		
	T	100,00		97,36	0,00	97,36			

**CONTO DEL BILANCIO**

**GESTIONE DELLE SPESE**

DESCRIZIONE	RS CP T	Residui conservati e Stanziamanti definitivi di bilancio	N° di riferimento allo svolgimento	Conto del Tesoriere	Determinazione dei residui	Impegni	Minori residui o economie
		Residui (A)		Pagamenti	Residui da riportare	Residui (D = B + C)	(E = D - A) (E = A - D)
		Competenza (F)		Residui (B)	Residui (C)	Competenza (I = G + H)	(L = F - I) (L = I - F)
		Totale (M)		Totale (N)	Residui al 31 Dicembre (O = C + H)	Impegni al 31 Dicembre (P = D + I)	
1090507 07 IMPOSTE E TASSE	RS	0,00		0,00	0,00	0,00	0,00
	CP	3.278,30	8676	3.218,89	0,00	3.218,89	-59,41
	T	3.278,30		3.218,89	0,00	3.218,89	
1090509 09 AMMORTAMENTI DI ESERCIZIO	RS	0,00		0,00	0,00	0,00	0,00
	CP	0,00	8677	0,00	0,00	0,00	0,00
	T	0,00		0,00	0,00	0,00	
Totale Servizio 05	RS	528.978,53		439.817,67	0,00	439.817,67	-89.160,86
	CP	2.891.714,71		2.499.078,50	377.143,51	2.876.222,01	-15.492,70
	T	3.420.693,24		2.938.896,17	377.143,51	3.316.039,68	
SERVIZIO 09 06 PARCHI E SERVIZI PER LA TUTELA AMBIENTALE DEL VERDE, ALTRI SERVIZI RELATIVI AL TERRITORIO E ALL'AMBIENTE							
1090601 01 PERSONALE	RS	0,00		0,00	0,00	0,00	0,00
	CP	99.639,40	8678	98.920,31	0,00	98.920,31	-719,09
	T	99.639,40		98.920,31	0,00	98.920,31	
1090602 02 ACQUISTO DI BENI DI CONSUMO E/O DI MATERIE PRIME	RS	3.881,68		3.854,24	0,00	3.854,24	-27,44
	CP	15.100,00	8679	1.704,10	13.380,39	15.084,49	-15,51
	T	18.981,68		5.558,34	13.380,39	18.938,73	
1090603 03 PRESTAZIONI DI SERVIZI	RS	53.901,12		48.464,31	0,00	48.464,31	-5.436,81
	CP	209.307,35	8680	113.550,03	75.413,96	188.963,99	-20.343,36
	T	263.208,47		162.014,34	75.413,96	237.428,30	
1090605 05 TRASFERIMENTI	RS	42.220,28		0,00	0,00	0,00	-42.220,28
	CP	78.000,00	8681	35.584,55	34.425,01	70.009,56	-7.990,44
	T	120.220,28		35.584,55	34.425,01	70.009,56	

**CONTO DEL BILANCIO**

**GESTIONE DELLE SPESE**

DESCRIZIONE	RS CP T	Residui conservati e Stanziamanti definitivi di bilancio	N° di riferimento allo svolgimento	Conto del Tesoriere	Determinazione dei residui	Impegni	Minori residui o economie
		Residui (A)		Pagamenti	Residui da riportare	Residui (D = B + C)	(E = D - A) (E = A - D)
		Competenza (F)		Residui (B)	Residui (C)	Competenza (I = G + H)	(L = F - I) (L = I - F)
		Totale (M)		Totale (N)	Residui al 31 Dicembre (O = C + H)	Impegni al 31 Dicembre (P = D + I)	
1090607 07 IMPOSTE E TASSE	RS	0,00	8682	0,00	0,00	0,00	0,00
	CP	4.952,55		4.916,95	0,00	4.916,95	-35,60
	T	4.952,55		4.916,95	0,00	4.916,95	
1090609 09 AMMORTAMENTI DI ESERCIZIO	RS	0,00	8683	0,00	0,00	0,00	0,00
	CP	0,00		0,00	0,00	0,00	0,00
	T	0,00		0,00	0,00	0,00	
Totale Servizio 06	RS	100.003,08		52.318,55	0,00	52.318,55	-47.684,53
	CP	406.999,30		254.675,94	123.219,36	377.895,30	-29.104,00
	T	507.002,38		306.994,49	123.219,36	430.213,85	
Totale Funzione 09	RS	679.952,42		532.733,71	0,00	532.733,71	-147.218,71
	CP	3.396.571,33		2.790.227,77	546.815,68	3.337.043,45	-59.527,88
	T	4.076.523,75		3.322.961,48	546.815,68	3.869.777,16	
FUNZIONE 10 FUNZIONI NEL SETTORE SOCIALE SERVIZIO 10 01 ASILI NIDO, SERVIZI PER L'INFANZIA E PER I MINORI							
1100101 01 PERSONALE	RS	0,00	8684	0,00	0,00	0,00	0,00
	CP	530.597,82		515.592,24	0,00	515.592,24	-15.005,58
	T	530.597,82		515.592,24	0,00	515.592,24	
1100102 02 ACQUISTO DI BENI DI CONSUMO E/O DI MATERIE PRIME	RS	592,80	8685	592,80	0,00	592,80	0,00
	CP	31.046,69		12.876,64	13.626,55	26.503,19	-4.543,50
	T	31.639,49		13.469,44	13.626,55	27.095,99	
1100103 03 PRESTAZIONI DI SERVIZI	RS	2.708,22	8686	2.708,22	0,00	2.708,22	0,00
	CP	210.767,55		148.391,93	43.751,34	192.143,27	-18.624,28
	T	213.475,77		151.100,15	43.751,34	194.851,49	

**CONTO DEL BILANCIO**

**GESTIONE DELLE SPESE**

DESCRIZIONE		Residui conservati e Stanziamenti definitivi di bilancio	N° di riferimento allo svolgimento	Conto del Tesoriere	Determinazione dei residui	Impegni	Minori residui o economie			
		RS		Residui (A)	Pagamenti	Residui da riportare	Residui (D = B + C)	(E = D - A) (E = A - D)		
					Residui (B)	Residui (C)				
					CP	Competenza (F)			Competenza (H)	Competenza (I = G + H)
					T	Totale (M)			Residui al 31 Dicembre (O = C + H)	Impegni al 31 Dicembre (P = D + I)
1100105 05	TRASFERIMENTI	RS	207.919,00	8687	207.919,00	0,00	207.919,00	0,00		
		CP	0,00		0,00	0,00	0,00	0,00		
		T	207.919,00		207.919,00	0,00	207.919,00			
1100106 06	INTERESSI PASSIVI E ONERI FINANZIARI DIVERSI	RS	0,00	8688	0,00	0,00	0,00	0,00		
		CP	9.510,00		9.508,71	0,00	9.508,71	-1,29		
		T	9.510,00		9.508,71	0,00	9.508,71			
1100107 07	IMPOSTE E TASSE	RS	0,00	8689	0,00	0,00	0,00	0,00		
		CP	0,00		0,00	0,00	0,00	0,00		
		T	0,00		0,00	0,00	0,00			
1100109 09	AMMORTAMENTI DI ESERCIZIO	RS	0,00	8690	0,00	0,00	0,00	0,00		
		CP	0,00		0,00	0,00	0,00	0,00		
		T	0,00		0,00	0,00	0,00			
Totale Servizio 01		RS	211.220,02		211.220,02	0,00	211.220,02	0,00		
		CP	781.922,06		686.369,52	57.377,89	743.747,41	-38.174,65		
		T	993.142,08		897.589,54	57.377,89	954.967,43			
SERVIZIO 10 02 SERVIZI DI PREVENZIONE E RIABILITAZIONE										
1100203 03	PRESTAZIONI DI SERVIZI	RS	0,00	8691	0,00	0,00	0,00	0,00		
		CP	0,00		0,00	0,00	0,00	0,00		
		T	0,00		0,00	0,00	0,00			
1100205 05	TRASFERIMENTI	RS	0,00	8692	0,00	0,00	0,00	0,00		
		CP	0,00		0,00	0,00	0,00	0,00		
		T	0,00		0,00	0,00	0,00			



**CONTO DEL BILANCIO**

**GESTIONE DELLE SPESE**

DESCRIZIONE		Residui conservati e Stanziamenti definitivi di bilancio		N° di riferimento allo svolgimento	Conto del Tesoriere	Determinazione dei residui	Impegni	Minori residui o economie	
		RS	Residui (A)		Pagamenti	Residui da riportare			
					Residui (B)	Residui (C)	Residui (D = B + C)	(E = D - A) (E = A - D)	
					Competenza (F)	Competenza (G)	Competenza (I = G + H)	(L = F - I) (L = I - F)	
					Totale (M)	Totale (N)	Residui al 31 Dicembre (O = C + H)	Impegni al 31 Dicembre (P = D + I)	
1100209 09	AMMORTAMENTI DI ESERCIZIO	RS	0,00	8693	0,00	0,00	0,00	0,00	
	CP	0,00	0,00		0,00	0,00	0,00		
	T	0,00	0,00		0,00	0,00	0,00		
Totale Servizio 02		RS	0,00		0,00	0,00	0,00	0,00	
	CP	0,00	0,00		0,00	0,00	0,00	0,00	
	T	0,00	0,00		0,00	0,00	0,00	0,00	
SERVIZIO 10 03									
STRUTTURE RESIDENZIALI E DI RICOVERO PER ANZIANI									
1100302 02	ACQUISTO DI BENI DI CONSUMO E/O DI MATERIE PRIME	RS	0,00	8694	0,00	0,00	0,00	0,00	
	CP	0,00	0,00		0,00	0,00	0,00		
	T	0,00	0,00		0,00	0,00	0,00		
1100303 03	PRESTAZIONI DI SERVIZI	RS	8.213,94	8695	8.213,94	0,00	8.213,94	0,00	
	CP	58.439,02	45.265,96		9.164,10	54.430,06	-4.008,96		
	T	66.652,96	53.479,90		9.164,10	62.644,00			
1100305 05	TRASFERIMENTI	RS	0,00	8696	0,00	0,00	0,00	0,00	
	CP	7.000,00	4.428,51		0,00	4.428,51	-2.571,49		
	T	7.000,00	4.428,51		0,00	4.428,51			
Totale Servizio 03		RS	8.213,94		8.213,94	0,00	8.213,94	0,00	
	CP	65.439,02	49.694,47		9.164,10	58.858,57	-6.580,45		
	T	73.652,96	57.908,41		9.164,10	67.072,51			
SERVIZIO 10 04									
ASSISTENZA, BENEFICENZA PUBBLICA E SERVIZI DIVERSI ALLA PERSONA									
1100401 01	PERSONALE	RS	0,00	8697	0,00	0,00	0,00	0,00	
	CP	207.036,07	200.130,69		0,00	200.130,69	-6.905,38		
	T	207.036,07	200.130,69		0,00	200.130,69			

**CONTO DEL BILANCIO**

**GESTIONE DELLE SPESE**

DESCRIZIONE		Residui conservati e Stanziamenti definitivi di bilancio	N° di riferimento allo svolgimento	Conto del Tesoriere	Determinazione dei residui	Impegni	Minori residui o economie		
				Pagamenti	Residui da riportare				
				RS	Residui (A)	Residui (B)	Residui (C)	Residui (D = B + C)	(E = D - A) (E = A - D)
				CP	Competenza (F)	Competenza (G)	Competenza (H)	Competenza (I = G + H)	(L = F - I) (L = I - F)
				T	Totale (M)	Totale (N)	Residui al 31 Dicembre (O = C + H)	Impegni al 31 Dicembre (P = D + I)	
1100402 02 ACQUISTO DI BENI DI CONSUMO E/O DI MATERIE PRIME	RS	1.765,41	8698	1.765,41	0,00	1.765,41	0,00		
	CP	5.438,37		2.820,81	2.383,19	5.204,00	-234,37		
	T	7.203,78		4.586,22	2.383,19	6.969,41			
1100403 03 PRESTAZIONI DI SERVIZI	RS	99.015,56	8699	69.290,42	946,62	70.237,04	-28.778,52		
	CP	195.922,72		43.752,61	53.927,58	97.680,19	-98.242,53		
	T	294.938,28		113.043,03	54.874,20	167.917,23			
1100404 04 UTILIZZO DI BENI DI TERZI	RS	0,00	8700	0,00	0,00	0,00	0,00		
	CP	0,00		0,00	0,00	0,00	0,00		
	T	0,00		0,00	0,00	0,00			
1100405 05 TRASFERIMENTI	RS	366.547,56	8701	91.335,39	0,00	91.335,39	-275.212,17		
	CP	993.109,17		769.306,38	97.736,65	867.043,03	-126.066,14		
	T	1.359.656,73		860.641,77	97.736,65	958.378,42			
1100407 07 IMPOSTE E TASSE	RS	0,00	8702	0,00	0,00	0,00	0,00		
	CP	4.995,44		4.456,10	0,00	4.456,10	-539,34		
	T	4.995,44		4.456,10	0,00	4.456,10			
1100408 08 ONERI STRAORDINARI DELLA GESTIONE CORRENTE	RS	0,00	8703	0,00	0,00	0,00	0,00		
	CP	0,00		0,00	0,00	0,00	0,00		
	T	0,00		0,00	0,00	0,00			
1100409 09 AMMORTAMENTI DI ESERCIZIO	RS	0,00	8704	0,00	0,00	0,00	0,00		
	CP	0,00		0,00	0,00	0,00	0,00		
	T	0,00		0,00	0,00	0,00			
Totale Servizio 04	RS	467.328,53		162.391,22	946,62	163.337,84	-303.990,69		
	CP	1.406.501,77		1.020.466,59	154.047,42	1.174.514,01	-231.987,76		
	T	1.873.830,30		1.182.857,81	154.994,04	1.337.851,85			

**CONTO DEL BILANCIO**

**GESTIONE DELLE SPESE**

DESCRIZIONE	RS	Residui conservati e Stanziamenti definitivi di bilancio	N° di riferimento allo svolgimento	Conto del Tesoriere	Determinazione dei residui	Impegni	Minori residui o economie
		Residui (A)		Pagamenti	Residui da riportare	Residui (D = B + C)	(E = D - A) (E = A - D)
				Residui (B)	Residui (C)		
				Competenza (F)	Competenza (G)		
T	Totale (M)	Totale (N)	Residui al 31 Dicembre (O = C + H)	Impegni al 31 Dicembre (P = D + I)			
SERVIZIO 10 05							
SERVIZIO NECROSCOPICO E CIMITERIALE							
1100501 01	PERSONALE	RS	0,00	8705	0,00	0,00	0,00
		CP	0,00		0,00	0,00	0,00
		T	0,00		0,00	0,00	
1100502 02	ACQUISTO DI BENI DI CONSUMO E/O DI MATERIE PRIME	RS	0,00	8706	0,00	0,00	0,00
		CP	0,00		0,00	0,00	0,00
		T	0,00		0,00	0,00	
1100503 03	PRESTAZIONI DI SERVIZI	RS	0,00	8707	0,00	0,00	0,00
		CP	1.000,00		0,00	0,00	-1.000,00
		T	1.000,00		0,00	0,00	
1100505 05	TRASFERIMENTI	RS	0,00	8708	0,00	0,00	0,00
		CP	19.800,00		19.800,00	0,00	19.800,00
		T	19.800,00		19.800,00	0,00	19.800,00
1100506 06	INTERESSI PASSIVI E ONERI FINANZIARI DIVERSI	RS	0,00	8709	0,00	0,00	0,00
		CP	22.785,00		22.784,20	0,00	22.784,20
		T	22.785,00		22.784,20	0,00	22.784,20
1100507 07	IMPOSTE E TASSE	RS	0,00	8710	0,00	0,00	0,00
		CP	0,00		0,00	0,00	0,00
		T	0,00		0,00	0,00	
1100508 08	ONERI STRAORDINARI DELLA GESTIONE CORRENTE	RS	0,00	8711	0,00	0,00	0,00
		CP	0,00		0,00	0,00	0,00
		T	0,00		0,00	0,00	

**CONTO DEL BILANCIO**

**GESTIONE DELLE SPESE**

DESCRIZIONE	RS	Residui conservati e Stanziamenti definitivi di bilancio	N° di riferimento allo svolgimento	Conto del Tesoriere	Determinazione dei residui	Impegni	Minori residui o economie	
				Pagamenti	Residui da riportare			
				Residui (A)	Residui (B)	Residui (C)	Residui (D = B + C)	(E = D - A) (E = A - D)
				Competenza (F)	Competenza (G)	Competenza (H)	Competenza (I = G + H)	(L = F - I) (L = I - F)
T	Totale (M)	Totale (N)	Residui al 31 Dicembre (O = C + H)	Impegni al 31 Dicembre (P = D + I)				
1100509 09 AMMORTAMENTI DI ESERCIZIO	RS	0,00	8712	0,00	0,00	0,00	0,00	
	CP	0,00		0,00	0,00	0,00	0,00	
	T	0,00		0,00	0,00	0,00	0,00	
Totale Servizio 05	RS	0,00		0,00	0,00	0,00	0,00	
	CP	43.585,00		42.584,20	0,00	42.584,20	-1.000,80	
	T	43.585,00		42.584,20	0,00	42.584,20		
Totale Funzione 10	RS	686.762,49		381.825,18	946,62	382.771,80	-303.990,69	
	CP	2.297.447,85		1.799.114,78	220.589,41	2.019.704,19	-277.743,66	
	T	2.984.210,34		2.180.939,96	221.536,03	2.402.475,99		
<p align="center">FUNZIONE 11 FUNZIONI NEL CAMPO DELLO SVILUPPO ECONOMICO SERVIZIO 11 05 SERVIZI RELATIVI AL COMMERCIO</p>								
1110501 01 PERSONALE	RS	0,00	8713	0,00	0,00	0,00	0,00	
	CP	68.806,29		68.164,98	40,80	68.205,78	-600,51	
	T	68.806,29		68.164,98	40,80	68.205,78		
1110503 03 PRESTAZIONI DI SERVIZI	RS	3.554,00	8714	0,00	0,00	0,00	-3.554,00	
	CP	6.564,96		3.010,96	3.554,00	6.564,96	0,00	
	T	10.118,96		3.010,96	3.554,00	6.564,96		
1110505 05 TRASFERIMENTI	RS	0,00	8715	0,00	0,00	0,00	0,00	
	CP	0,00		0,00	0,00	0,00	0,00	
	T	0,00		0,00	0,00	0,00		
1110507 07 IMPOSTE E TASSE	RS	0,00	8716	0,00	0,00	0,00	0,00	
	CP	4.310,72		4.260,69	0,00	4.260,69	-50,03	
	T	4.310,72		4.260,69	0,00	4.260,69		

**CONTO DEL BILANCIO**

**GESTIONE DELLE SPESE**

DESCRIZIONE	RS	Residui conservati e Stanziamenti definitivi di bilancio	N° di riferimento allo svolgimento	Conto del Tesoriere	Determinazione dei residui	Impegni	Minori residui o economie	
				Pagamenti	Residui da riportare			
				Residui (A)	Residui (B)	Residui (C)	Residui (D = B + C)	(E = D - A) (E = A - D)
				Competenza (F)	Competenza (G)	Competenza (H)	Competenza (I = G + H)	(L = F - I) (L = I - F)
				Totale (M)	Totale (N)	Residui al 31 Dicembre (O = C + H)	Impegni al 31 Dicembre (P = D + I)	
1110508 08 ONERI STRAORDINARI DELLA GESTIONE CORRENTE	RS	0,00	8717	0,00	0,00	0,00	0,00	
	CP	0,00		0,00	0,00	0,00	0,00	
	T	0,00		0,00	0,00	0,00	0,00	
1110509 09 AMMORTAMENTI DI ESERCIZIO	RS	0,00	8718	0,00	0,00	0,00	0,00	
	CP	0,00		0,00	0,00	0,00	0,00	
	T	0,00		0,00	0,00	0,00	0,00	
Totale Servizio 05	RS	3.554,00		0,00	0,00	0,00	-3.554,00	
	CP	79.681,97		75.436,63	3.594,80	79.031,43	-650,54	
	T	83.235,97		75.436,63	3.594,80	79.031,43		
SERVIZIO 11 06 SERVIZI RELATIVI ALL'ARTIGIANATO								
1110605 05 TRASFERIMENTI	RS	0,00	8719	0,00	0,00	0,00	0,00	
	CP	0,00		0,00	0,00	0,00	0,00	
	T	0,00		0,00	0,00	0,00	0,00	
Totale Servizio 06	RS	0,00		0,00	0,00	0,00	0,00	
	CP	0,00		0,00	0,00	0,00	0,00	
	T	0,00		0,00	0,00	0,00	0,00	
Totale Funzione 11	RS	3.554,00		0,00	0,00	0,00	-3.554,00	
	CP	79.681,97		75.436,63	3.594,80	79.031,43	-650,54	
	T	83.235,97		75.436,63	3.594,80	79.031,43		

**CONTO DEL BILANCIO**

**GESTIONE DELLE SPESE**

DESCRIZIONE		Residui conservati e Stanziameti definitivi di bilancio	N° di riferimento allo svolgimento	Conto del Tesoriere	Determinazione dei residui	Impegni	Minori residui o economie
				Pagamenti	Residui da riportare		
				Residui (B)	Residui (C)	Residui (D = B + C)	(E = D - A) (E = A - D)
				Competenza (G)	Competenza (H)	Competenza (I = G + H)	(L = F - I) (L = I - F)
T	Totale (M)	Totale (N)	Residui al 31 Dicembre (O = C + H)	Impegni al 31 Dicembre (P = D + I)			
<b>RIASSUNTO TITOLO I</b>							
FUNZIONE 1	FUNZIONI GENERALI DI AMMINISTRAZIONE, DI GESTIONE E DI CONTROLLO	RS	1.025.191,94	276.336,53	850,93	277.187,46	-748.004,48
		CP	4.880.987,79	2.967.870,91	592.725,07	3.560.595,98	-1.320.391,81
		T	5.906.179,73	3.244.207,44	593.576,00	3.837.783,44	
FUNZIONE 3	FUNZIONI DI POLIZIA LOCALE	RS	0,00	0,00	0,00	0,00	0,00
		CP	119.890,32	119.890,32	0,00	119.890,32	0,00
		T	119.890,32	119.890,32	0,00	119.890,32	
FUNZIONE 4	FUNZIONI DI ISTRUZIONE PUBBLICA	RS	418.282,48	418.281,67	0,00	418.281,67	-0,81
		CP	2.235.158,77	1.638.472,93	419.337,18	2.057.810,11	-177.348,66
		T	2.653.441,25	2.056.754,60	419.337,18	2.476.091,78	
FUNZIONE 5	FUNZIONI RELATIVE ALLA CULTURA E AI BENI CULTURALI	RS	78.696,35	65.970,77	23,67	65.994,44	-12.701,91
		CP	330.323,34	217.439,35	79.411,21	296.850,56	-33.472,78
		T	409.019,69	283.410,12	79.434,88	362.845,00	
FUNZIONE 6	FUNZIONI NEL SETTORE SPORTIVO E RICREATIVO	RS	67.191,34	65.758,38	1.432,47	67.190,85	-0,49
		CP	312.858,16	234.353,51	66.648,07	301.001,58	-11.856,58
		T	380.049,50	300.111,89	68.080,54	368.192,43	
FUNZIONE 8	FUNZIONI NEL CAMPO DELLA VIABILITA' E DEI TRASPORTI	RS	282.193,31	265.576,67	0,08	265.576,75	-16.616,56
		CP	1.037.132,11	688.312,59	267.042,87	955.355,46	-81.776,65
		T	1.319.325,42	953.889,26	267.042,95	1.220.932,21	
FUNZIONE 9	FUNZIONI RIGUARDANTI LA GESTIONE DEL TERRITORIO E DELL'AMBIENTE	RS	679.952,42	532.733,71	0,00	532.733,71	-147.218,71
		CP	3.396.571,33	2.790.227,77	546.815,68	3.337.043,45	-59.527,88
		T	4.076.523,75	3.322.961,48	546.815,68	3.869.777,16	
FUNZIONE 10	FUNZIONI NEL SETTORE SOCIALE	RS	686.762,49	381.825,18	946,62	382.771,80	-303.990,69
		CP	2.297.447,85	1.799.114,78	220.589,41	2.019.704,19	-277.743,66
		T	2.984.210,34	2.180.939,96	221.536,03	2.402.475,99	

**CONTO DEL BILANCIO**

**GESTIONE DELLE SPESE**

DESCRIZIONE	RS CP T	Residui conservati e Stanzamenti definitivi di bilancio	N° di riferimento allo svolgimento	Conto del Tesoriere	Determinazione dei residui	Impegni	Minori residui o economie
		Residui (A)		Pagamenti	Residui da riportare	Residui (D = B + C)	(E = D - A) (E = A - D)
		Competenza (F)		Residui (B)	Residui (C)	Competenza (I = G + H)	(L = F - I) (L = I - F)
		Totale (M)		Totale (N)	Residui al 31 Dicembre (O = C + H)	Impegni al 31 Dicembre (P = D + I)	
FUNZIONE 11      FUNZIONI NEL CAMPO DELLO SVILUPPO ECONOMICO	RS CP T	3.554,00 79.681,97 83.235,97		0,00 75.436,63 75.436,63	0,00 3.594,80 3.594,80	0,00 79.031,43 79.031,43	-3.554,00 -650,54
<b>TOTALE TITOLO I</b>	RS CP T	3.241.824,33 14.690.051,64 17.931.875,97		2.006.482,91 10.531.118,79 12.537.601,70	3.253,77 2.196.164,29 2.199.418,06	2.009.736,68 12.727.283,08 14.737.019,76	-1.232.087,65 -1.962.768,56

**CONTO DEL BILANCIO**

**GESTIONE DELLE SPESE**

DESCRIZIONE	RS CP T	Residui conservati e Stanziameti definitivi di bilancio	N° di riferimento allo svolgimento	Conto del Tesoriere	Determinazione dei residui	Impegni	Minori residui o economie
		Residui (A)		Pagamenti	Residui da riportare	Residui (D = B + C)	(E = D - A) (E = A - D)
				Residui (B)	Residui (C)		
				Competenza (F)	Competenza (H)		
Totale (M)	Totale (N)	Residui al 31 Dicembre (O = C + H)	Impegni al 31 Dicembre (P = D + I)				
<b>TITOLO II</b> SPESE IN CONTO CAPITALE FUNZIONE 1 FUNZIONI GENERALI DI AMMINISTRAZIONE, DI GESTIONE E DI CONTROLLO SERVIZIO 01 01 ORGANI ISTITUZIONALI, PARTECIPAZIONE E DECENTRAMENTO							
2010105 05 ACQUISIZIONE DI BENI MOBILI, MACCHINE E ATTREZZATURE TECNICO-SCIENTIFICHE	RS	0,00	8720	0,00	0,00	0,00	0,00
	CP	0,00		0,00	0,00	0,00	0,00
	T	0,00		0,00	0,00	0,00	0,00
Totale Servizio 01	RS	0,00		0,00	0,00	0,00	0,00
	CP	0,00		0,00	0,00	0,00	0,00
	T	0,00		0,00	0,00	0,00	0,00
SERVIZIO 01 02 SEGRETERIA GENERALE, PERSONALE E ORGANIZZAZIONE							
2010205 05 ACQUISIZIONE DI BENI MOBILI, MACCHINE E ATTREZZATURE TECNICO-SCIENTIFICHE	RS	0,00	8721	0,00	0,00	0,00	0,00
	CP	3.000,00		0,00	2.992,05	2.992,05	-7,95
	T	3.000,00		0,00	2.992,05	2.992,05	
Totale Servizio 02	RS	0,00		0,00	0,00	0,00	0,00
	CP	3.000,00		0,00	2.992,05	2.992,05	-7,95
	T	3.000,00		0,00	2.992,05	2.992,05	
SERVIZIO 01 04 GESTIONE DELLE ENTRATE TRIBUTARIE E SERVIZI FISCALI							
2010405 05 ACQUISIZIONE DI BENI MOBILI, MACCHINE E ATTREZZATURE TECNICO-SCIENTIFICHE	RS	0,00	8722	0,00	0,00	0,00	0,00
	CP	0,00		0,00	0,00	0,00	0,00
	T	0,00		0,00	0,00	0,00	0,00
Totale Servizio 04	RS	0,00		0,00	0,00	0,00	0,00
	CP	0,00		0,00	0,00	0,00	0,00
	T	0,00		0,00	0,00	0,00	0,00



**CONTO DEL BILANCIO**

**GESTIONE DELLE SPESE**

DESCRIZIONE	RS CP T	Residui conservati e Stanziamanti definitivi di bilancio	N° di riferimento allo svolgimento	Conto del Tesoriere	Determinazione dei residui	Impegni	Minori residui o economie	
		Residui (A)		Pagamenti	Residui da riportare	Residui (D = B + C)	(E = D - A) (E = A - D)	
		Competenza (F)		Residui (B)	Residui (C)	Competenza (I = G + H)	(L = F - I) (L = I - F)	
		Totale (M)		Totale (N)	Residui al 31 Dicembre (O = C + H)	Impegni al 31 Dicembre (P = D + I)		
SERVIZIO 01 05 GESTIONE DEI BENI DEMANIALI E PATRIMONIALI								
2010501 01	ACQUISIZIONE DI BENI IMMOBILI	RS	6.553,66		1.257,82	0,00	1.257,82	-5.295,84
		CP	75.628,61	8723	33.257,20	17.214,62	50.471,82	-25.156,79
		T	82.182,27		34.515,02	17.214,62	51.729,64	
2010505 05	ACQUISIZIONE DI BENI MOBILI, MACCHINE E ATTREZZATURE TECNICO-SCIENTIFICHE	RS	0,00		0,00	0,00	0,00	0,00
		CP	0,00	8724	0,00	0,00	0,00	0,00
		T	0,00		0,00	0,00	0,00	
2010507 07	TRASFERIMENTI DI CAPITALE	RS	0,00		0,00	0,00	0,00	0,00
		CP	0,00	8725	0,00	0,00	0,00	0,00
		T	0,00		0,00	0,00	0,00	
Totale Servizio 05		RS	6.553,66		1.257,82	0,00	1.257,82	-5.295,84
		CP	75.628,61		33.257,20	17.214,62	50.471,82	-25.156,79
		T	82.182,27		34.515,02	17.214,62	51.729,64	
SERVIZIO 01 06 UFFICIO TECNICO								
2010605 05	ACQUISIZIONE DI BENI MOBILI, MACCHINE E ATTREZZATURE TECNICO-SCIENTIFICHE	RS	0,00		0,00	0,00	0,00	0,00
		CP	0,00	8726	0,00	0,00	0,00	0,00
		T	0,00		0,00	0,00	0,00	
2010606 06	INCARICHI PROFESSIONALI ESTERNI	RS	162.732,59		19.279,83	0,00	19.279,83	-143.452,76
		CP	175.452,76	8727	0,00	25.195,05	25.195,05	-150.257,71
		T	338.185,35		19.279,83	25.195,05	44.474,88	

**CONTO DEL BILANCIO**

**GESTIONE DELLE SPESE**

DESCRIZIONE	RS CP T	Residui conservati e Stanziamanti definitivi di bilancio	N° di riferimento allo svolgimento	Conto del Tesoriere	Determinazione dei residui	Impegni	Minori residui o economie
		Residui (A)		Pagamenti	Residui da riportare	Residui (D = B + C)	(E = D - A) (E = A - D)
				Residui (B)	Residui (C)		
				Competenza (F)	Competenza (H)		
Totale (M)	Totale (N)	Residui al 31 Dicembre (O = C + H)	Impegni al 31 Dicembre (P = D + I)				
2010607 07 TRASFERIMENTI DI CAPITALE	RS	8.546,24	8728	0,00	0,00	0,00	-8.546,24
	CP	105.596,59		46.777,17	9.042,37	55.819,54	-49.777,05
	T	114.142,83		46.777,17	9.042,37	55.819,54	
Totale Servizio 06	RS	171.278,83		19.279,83	0,00	19.279,83	-151.999,00
	CP	281.049,35		46.777,17	34.237,42	81.014,59	-200.034,76
	T	452.328,18		66.057,00	34.237,42	100.294,42	
2010805 05 SERVIZIO 01 08 ALTRI SERVIZI GENERALI ACQUISIZIONE DI BENI MOBILI, MACCHINE E ATTREZZATURE TECNICO-SCIENTIFICHE	RS	10.289,14	8729	0,00	0,00	0,00	-10.289,14
	CP	9.721,90		9.720,96	0,00	9.720,96	-0,94
	T	20.011,04		9.720,96	0,00	9.720,96	
2010807 07 TRASFERIMENTI DI CAPITALE	RS	0,00	8730	0,00	0,00	0,00	0,00
	CP	48.235,51		48.235,51	0,00	48.235,51	0,00
	T	48.235,51		48.235,51	0,00	48.235,51	
Totale Servizio 08	RS	10.289,14		0,00	0,00	0,00	-10.289,14
	CP	57.957,41		57.956,47	0,00	57.956,47	-0,94
	T	68.246,55		57.956,47	0,00	57.956,47	
Totale Funzione 01	RS	188.121,63		20.537,65	0,00	20.537,65	-167.583,98
	CP	417.635,37		137.990,84	54.444,09	192.434,93	-225.200,44
	T	605.757,00		158.528,49	54.444,09	212.972,58	
2030105 05 FUNZIONE 3 FUNZIONI DI POLIZIA LOCALE SERVIZIO 03 01 POLIZIA MUNICIPALE ACQUISIZIONE DI BENI MOBILI, MACCHINE E ATTREZZATURE TECNICO-SCIENTIFICHE	RS	0,00	8731	0,00	0,00	0,00	0,00
	CP	0,00		0,00	0,00	0,00	0,00
	T	0,00		0,00	0,00	0,00	

**CONTO DEL BILANCIO**

**GESTIONE DELLE SPESE**

DESCRIZIONE	RS	Residui conservati e Stanziamenti definitivi di bilancio	N° di riferimento allo svolgimento	Conto del Tesoriere	Determinazione dei residui	Impegni	Minori residui o economie	
				Pagamenti	Residui da riportare			
				Residui (A)	Residui (B)	Residui (C)	Residui (D = B + C)	(E = D - A) (E = A - D)
				Competenza (F)	Competenza (G)	Competenza (H)	Competenza (I = G + H)	(L = F - I) (L = I - F)
				Totale (M)	Totale (N)	Residui al 31 Dicembre (O = C + H)	Impegni al 31 Dicembre (P = D + I)	
2030109 09 CONFERIMENTI DI CAPITALE	RS	0,00	8732	0,00	0,00	0,00	0,00	
	CP	0,00		0,00	0,00	0,00	0,00	
	T	0,00		0,00	0,00	0,00	0,00	
Totale Servizio 01	RS	0,00		0,00	0,00	0,00	0,00	
	CP	0,00		0,00	0,00	0,00	0,00	
	T	0,00		0,00	0,00	0,00	0,00	
Totale Funzione 03	RS	0,00		0,00	0,00	0,00	0,00	
	CP	0,00		0,00	0,00	0,00	0,00	
	T	0,00		0,00	0,00	0,00	0,00	
FUNZIONE 4 FUNZIONI DI ISTRUZIONE PUBBLICA SERVIZIO 04 01 SCUOLA MATERNA								
2040101 01 ACQUISIZIONE DI BENI IMMOBILI	RS	1.220,00	8733	1.220,00	0,00	1.220,00	0,00	
	CP	57.099,56		0,00	19.862,70	19.862,70	-37.236,86	
	T	58.319,56		1.220,00	19.862,70	21.082,70		
2040105 05 ACQUISIZIONE DI BENI MOBILI, MACCHINE E ATTREZZATURE TECNICO-SCIENTIFICHE	RS	0,00	8734	0,00	0,00	0,00	0,00	
	CP	24.500,00		1.952,00	22.449,59	24.401,59	-98,41	
	T	24.500,00		1.952,00	22.449,59	24.401,59		
Totale Servizio 01	RS	1.220,00		1.220,00	0,00	1.220,00	0,00	
	CP	81.599,56		1.952,00	42.312,29	44.264,29	-37.335,27	
	T	82.819,56		3.172,00	42.312,29	45.484,29		
SERVIZIO 04 02 ISTRUZIONE ELEMENTARE								
2040201 01 ACQUISIZIONE DI BENI IMMOBILI	RS	11.082,72	8735	0,00	11.082,72	11.082,72	0,00	
	CP	2.000,00		0,00	1.686,23	1.686,23	-313,77	
	T	13.082,72		0,00	12.768,95	12.768,95		

**CONTO DEL BILANCIO**

**GESTIONE DELLE SPESE**

DESCRIZIONE	RS CP T	Residui conservati e Stanziamanti definitivi di bilancio	N° di riferimento allo svolgimento	Conto del Tesoriere	Determinazione dei residui	Impegni	Minori residui o economie
		Residui (A)		Pagamenti	Residui da riportare	Residui (D = B + C)	(E = D - A) (E = A - D)
		Competenza (F)		Residui (B)	Residui (C)	Competenza (I = G + H)	(L = F - I) (L = I - F)
		Totale (M)		Totale (N)	Residui al 31 Dicembre (O = C + H)	Impegni al 31 Dicembre (P = D + I)	
2040205 05 ACQUISIZIONE DI BENI MOBILI, MACCHINE E ATTREZZATURE TECNICO-SCIENTIFICHE	RS CP T	0,00 7.000,00 7.000,00	8736	0,00 5.695,48 5.695,48	0,00 0,00 0,00	0,00 5.695,48 5.695,48	0,00 -1.304,52
Totale Servizio 02	RS CP T	11.082,72 9.000,00 20.082,72		0,00 5.695,48 5.695,48	11.082,72 1.686,23 12.768,95	11.082,72 7.381,71 18.464,43	0,00 -1.618,29
SERVIZIO 04 03 ISTRUZIONE MEDIA							
2040301 01 ACQUISIZIONE DI BENI IMMOBILI	RS CP T	350.427,00 370.000,00 720.427,00	8737	427,00 28.277,43 28.704,43	0,00 227.476,11 227.476,11	427,00 255.753,54 256.180,54	-350.000,00 -114.246,46
2040305 05 ACQUISIZIONE DI BENI MOBILI, MACCHINE E ATTREZZATURE TECNICO-SCIENTIFICHE	RS CP T	0,00 0,00 0,00	8738	0,00 0,00 0,00	0,00 0,00 0,00	0,00 0,00 0,00	0,00 0,00
Totale Servizio 03	RS CP T	350.427,00 370.000,00 720.427,00		427,00 28.277,43 28.704,43	0,00 227.476,11 227.476,11	427,00 255.753,54 256.180,54	-350.000,00 -114.246,46
SERVIZIO 04 05 ASSISTENZA SCOLASTICA, TRASPORTO, REFEZIONE E ALTRI SERVIZI							
2040505 05 ACQUISIZIONE DI BENI MOBILI, MACCHINE E ATTREZZATURE TECNICO-SCIENTIFICHE	RS CP T	0,00 10.000,00 10.000,00	8739	0,00 2.420,36 2.420,36	0,00 0,00 0,00	0,00 2.420,36 2.420,36	0,00 -7.579,64
Totale Servizio 05	RS CP T	0,00 10.000,00 10.000,00		0,00 2.420,36 2.420,36	0,00 0,00 0,00	0,00 2.420,36 2.420,36	0,00 -7.579,64
Totale Funzione 04	RS CP T	362.729,72 470.599,56 833.329,28		1.647,00 38.345,27 39.992,27	11.082,72 271.474,63 282.557,35	12.729,72 309.819,90 322.549,62	-350.000,00 -160.779,66

**CONTO DEL BILANCIO**

**GESTIONE DELLE SPESE**

DESCRIZIONE	RS CP T	Residui conservati e Stanziamanti definitivi di bilancio	N° di riferimento allo svolgimento	Conto del Tesoriere	Determinazione dei residui	Impegni	Minori residui o economie	
		Residui (A)		Pagamenti	Residui da riportare	Residui (D = B + C)	(E = D - A) (E = A - D)	
				Competenza (F)	Residui (B)			Residui (C)
				Totale (M)	Competenza (G)			Competenza (H)
			Totale (N)	Residui al 31 Dicembre (O = C + H)	Impegni al 31 Dicembre (P = D + I)			
<b>FUNZIONE 5</b>								
FUNZIONI RELATIVE ALLA CULTURA E AI BENI CULTURALI								
SERVIZIO 05 01								
BIBLIOTECHE, MUSEI E PINACOTECHE								
2050105 05	ACQUISIZIONE DI BENI MOBILI, MACCHINE E ATTREZZATURE TECNICO-SCIENTIFICHE	RS	12.921,27	8740	9.987,33	2.402,12	12.389,45	-531,82
		CP	20.000,00		6.728,70	10.168,77	16.897,47	-3.102,53
		T	32.921,27		16.716,03	12.570,89	29.286,92	
Totale Servizio 01		RS	12.921,27		9.987,33	2.402,12	12.389,45	-531,82
		CP	20.000,00		6.728,70	10.168,77	16.897,47	-3.102,53
		T	32.921,27		16.716,03	12.570,89	29.286,92	
<b>SERVIZIO 05 02</b>								
TEATRI, ATTIVITA' CULTURALI E SERVIZI DIVERSI NEL SETTORE CULTURALE								
2050205 05	ACQUISIZIONE DI BENI MOBILI, MACCHINE E ATTREZZATURE TECNICO-SCIENTIFICHE	RS	0,00	8741	0,00	0,00	0,00	0,00
		CP	0,00		0,00	0,00	0,00	0,00
		T	0,00		0,00	0,00	0,00	
Totale Servizio 02		RS	0,00		0,00	0,00	0,00	0,00
		CP	0,00		0,00	0,00	0,00	0,00
		T	0,00		0,00	0,00	0,00	
Totale Funzione 05		RS	12.921,27		9.987,33	2.402,12	12.389,45	-531,82
		CP	20.000,00		6.728,70	10.168,77	16.897,47	-3.102,53
		T	32.921,27		16.716,03	12.570,89	29.286,92	
<b>FUNZIONE 6</b>								
FUNZIONI NEL SETTORE SPORTIVO E RICREATIVO								
SERVIZIO 06 02								
STADIO COMUNALE, PALAZZO DELLO SPORT ED ALTRI IMPIANTI								
2060201 01	ACQUISIZIONE DI BENI IMMOBILI	RS	3.213,46	8742	414,80	0,00	414,80	-2.798,66
		CP	985.798,66		28.905,34	705.985,28	734.890,62	-250.908,04
		T	989.012,12		29.320,14	705.985,28	735.305,42	

**CONTO DEL BILANCIO**

**GESTIONE DELLE SPESE**

DESCRIZIONE	RS	Residui conservati e stanziamenti definitivi di bilancio	N° di riferimento allo svolgimento	Conto del Tesoriere	Determinazione dei residui	Impegni	Minori residui o economie
		Residui (A)		Pagamenti	Residui da riportare		
				Competenza (F)	Residui (B)	Residui (C)	Residui (D = B + C)
				Totale (M)	Competenza (G)	Competenza (H)	Competenza (I = G + H)
					Totale (N)	Residui al 31 Dicembre (O = C + H)	
2060207 07 TRASFERIMENTI DI CAPITALE	RS	0,00	8743	0,00	0,00	0,00	0,00
	CP	22.000,00		0,00	0,00	0,00	-22.000,00
	T	22.000,00		0,00	0,00	0,00	
Totale Servizio 02	RS	3.213,46		414,80	0,00	414,80	-2.798,66
	CP	1.007.798,66		28.905,34	705.985,28	734.890,62	-272.908,04
	T	1.011.012,12		29.320,14	705.985,28	735.305,42	
SERVIZIO 06 03 MANIFESTAZIONI DIVERSE NEL SETTORE SPORTIVO E RICREATIVO							
2060301 01 ACQUISIZIONE DI BENI IMMOBILI	RS	0,00	8744	0,00	0,00	0,00	0,00
	CP	0,00		0,00	0,00	0,00	0,00
	T	0,00		0,00	0,00	0,00	
Totale Servizio 03	RS	0,00		0,00	0,00	0,00	0,00
	CP	0,00		0,00	0,00	0,00	0,00
	T	0,00		0,00	0,00	0,00	
Totale Funzione 06	RS	3.213,46		414,80	0,00	414,80	-2.798,66
	CP	1.007.798,66		28.905,34	705.985,28	734.890,62	-272.908,04
	T	1.011.012,12		29.320,14	705.985,28	735.305,42	
FUNZIONE 8 FUNZIONI NEL CAMPO DELLA VIABILITA' E DEI TRASPORTI SERVIZIO 08 01 VIABILITA', CIRCOLAZIONE STRADALE E SERVIZI CONNESSI							
2080101 01 ACQUISIZIONE DI BENI IMMOBILI	RS	90.282,78	8745	7.344,40	0,00	7.344,40	-82.938,38
	CP	297.358,66		91.522,00	24.579,95	116.101,95	-181.256,71
	T	387.641,44		98.866,40	24.579,95	123.446,35	
2080102 02 ESPROPRI E SERVITU' ONEROSE	RS	0,00	8746	0,00	0,00	0,00	0,00
	CP	0,00		0,00	0,00	0,00	0,00
	T	0,00		0,00	0,00	0,00	

**CONTO DEL BILANCIO**

**GESTIONE DELLE SPESE**

DESCRIZIONE	RS	Residui conservati e Stanziamenti definitivi di bilancio	N° di riferimento allo svolgimento	Conto del Tesoriere	Determinazione dei residui	Impegni	Minori residui o economie
		Residui (A)		Pagamenti	Residui da riportare		
				Competenza (F)	Residui (B)	Residui (C)	Residui (D = B + C)
				Totale (M)	Competenza (G)	Competenza (H)	Competenza (I = G + H)
					Totale (N)	Residui al 31 Dicembre (O = C + H)	
2080105 05 ACQUISIZIONE DI BENI MOBILI, MACCHINE E ATTREZZATURE TECNICO-SCIENTIFICHE	RS	1.220,00	8747	1.220,00	0,00	1.220,00	0,00
	CP	12.000,00		7.900,35	4.084,56	11.984,91	-15,09
	T	13.220,00		9.120,35	4.084,56	13.204,91	
2080107 07 TRASFERIMENTI DI CAPITALE	RS	0,00	8748	0,00	0,00	0,00	0,00
	CP	0,00		0,00	0,00	0,00	0,00
	T	0,00		0,00	0,00	0,00	
2080109 09 CONFERIMENTI DI CAPITALE	RS	0,00	8749	0,00	0,00	0,00	0,00
	CP	0,00		0,00	0,00	0,00	0,00
	T	0,00		0,00	0,00	0,00	
Totale Servizio 01	RS	91.502,78		8.564,40	0,00	8.564,40	-82.938,38
	CP	309.358,66		99.422,35	28.664,51	128.086,86	-181.271,80
	T	400.861,44		107.986,75	28.664,51	136.651,26	
SERVIZIO 08 02 ILLUMINAZIONE PUBBLICA E SERVIZI CONNESSI							
2080201 01 ACQUISIZIONE DI BENI IMMOBILI	RS	1.109,09	8750	597,80	0,00	597,80	-511,29
	CP	3.511,29		0,00	0,00	0,00	-3.511,29
	T	4.620,38		597,80	0,00	597,80	
Totale Servizio 02	RS	1.109,09		597,80	0,00	597,80	-511,29
	CP	3.511,29		0,00	0,00	0,00	-3.511,29
	T	4.620,38		597,80	0,00	597,80	
Totale Funzione 08	RS	92.611,87		9.162,20	0,00	9.162,20	-83.449,67
	CP	312.869,95		99.422,35	28.664,51	128.086,86	-184.783,09
	T	405.481,82		108.584,55	28.664,51	137.249,06	

**CONTO DEL BILANCIO**

**GESTIONE DELLE SPESE**

DESCRIZIONE	RS CP T	Residui conservati e Stanziameti definitivi di bilancio	N° di riferimento allo svolgimento	Conto del Tesoriere	Determinazione dei residui	Impegni	Minori residui o economie
		Residui (A)		Pagamenti	Residui da riportare	Residui (D = B + C)	(E = D - A) (E = A - D)
		Competenza (F)		Residui (B)	Residui (C)	Competenza (I = G + H)	(L = F - I) (L = I - F)
		Totale (M)		Totale (N)	Residui al 31 Dicembre (O = C + H)	Impegni al 31 Dicembre (P = D + I)	
<p align="center"><b>FUNZIONE 9</b>  <b>FUNZIONI RIGUARDANTI LA GESTIONE DEL TERRITORIO E DELL'AMBIENTE</b>  <b>SERVIZIO 09 01</b>  <b>URBANISTICA E GESTIONE DEL TERRITORIO</b></p>							
2090101 01 ACQUISIZIONE DI BENI IMMOBILI	RS	1.901.890,29		11.408,42	0,00	11.408,42	-1.890.481,87
	CP	1.938.988,46	8751	905.559,33	15.976,99	921.536,32	-1.017.452,14
	T	3.840.878,75		916.967,75	15.976,99	932.944,74	
2090106 06 INCARICHI PROFESSIONALI ESTERNI	RS	34.198,31		0,00	0,00	0,00	-34.198,31
	CP	18.630,00	8752	0,00	0,00	0,00	-18.630,00
	T	52.828,31		0,00	0,00	0,00	
2090107 07 TRASFERIMENTI DI CAPITALE	RS	0,00		0,00	0,00	0,00	0,00
	CP	0,00	8753	0,00	0,00	0,00	0,00
	T	0,00		0,00	0,00	0,00	
Totale Servizio 01	RS	1.936.088,60		11.408,42	0,00	11.408,42	-1.924.680,18
	CP	1.957.618,46		905.559,33	15.976,99	921.536,32	-1.036.082,14
	T	3.893.707,06		916.967,75	15.976,99	932.944,74	
<p align="center"><b>SERVIZIO 09 02</b>  <b>EDILIZIA RESIDENZIALE PUBBLICA LOCALE E PIANI DI EDILIZIA ECONOMICO-POPOLARE</b></p>							
2090201 01 ACQUISIZIONE DI BENI IMMOBILI	RS	0,00		0,00	0,00	0,00	0,00
	CP	2.000,00	8754	0,00	0,00	0,00	-2.000,00
	T	2.000,00		0,00	0,00	0,00	
Totale Servizio 02	RS	0,00		0,00	0,00	0,00	0,00
	CP	2.000,00		0,00	0,00	0,00	-2.000,00
	T	2.000,00		0,00	0,00	0,00	
<p align="center"><b>SERVIZIO 09 04</b>  <b>SERVIZIO IDRICO INTEGRATO</b></p>							
2090401 01 ACQUISIZIONE DI BENI IMMOBILI	RS	54.841,22		2.436,10	0,00	2.436,10	-52.405,12
	CP	54.405,12	8755	0,00	25.255,26	25.255,26	-29.149,86
	T	109.246,34		2.436,10	25.255,26	27.691,36	



**CONTO DEL BILANCIO**

**GESTIONE DELLE SPESE**

DESCRIZIONE	RS	Residui conservati e Stanziamenti definitivi di bilancio	N° di riferimento allo svolgimento	Conto del Tesoriere	Determinazione dei residui	Impegni	Minori residui o economie		
				Pagamenti	Residui da riportare				
				Residui (B)	Residui (C)			Residui (D = B + C)	(E = D - A) (E = A - D)
				Competenza (G)	Competenza (H)			Competenza (I = G + H)	(L = F - I) (L = I - F)
				Totale (N)	Residui al 31 Dicembre (O = C + H)			Impegni al 31 Dicembre (P = D + I)	
2090407 07 TRASFERIMENTI DI CAPITALE	RS	0,00	8756	0,00	0,00	0,00	0,00		
	CP	0,00		0,00	0,00	0,00	0,00		
	T	0,00		0,00	0,00	0,00			
Totale Servizio 04	RS	54.841,22		2.436,10	0,00	2.436,10	-52.405,12		
	CP	54.405,12		0,00	25.255,26	25.255,26	-29.149,86		
	T	109.246,34		2.436,10	25.255,26	27.691,36			
SERVIZIO 09 05									
SERVIZIO SMALTIMENTO RIFIUTI									
2090501 01 ACQUISIZIONE DI BENI IMMOBILI	RS	0,00	8757	0,00	0,00	0,00	0,00		
	CP	0,00		0,00	0,00	0,00	0,00		
	T	0,00		0,00	0,00	0,00			
2090505 05 ACQUISIZIONE DI BENI MOBILI, MACCHINE E ATTREZZATURE TECNICO-SCIENTIFICHE	RS	0,00	8758	0,00	0,00	0,00	0,00		
	CP	0,00		0,00	0,00	0,00	0,00		
	T	0,00		0,00	0,00	0,00			
Totale Servizio 05	RS	0,00		0,00	0,00	0,00	0,00		
	CP	0,00		0,00	0,00	0,00	0,00		
	T	0,00		0,00	0,00	0,00			
SERVIZIO 09 06									
PARCHI E SERVIZI PER LA TUTELA AMBIENTALE DEL VERDE, ALTRI SERVIZI RELATIVI AL TERRITORIO E ALL'AMBIENTE									
2090601 01 ACQUISIZIONE DI BENI IMMOBILI	RS	1.220,00	8759	1.220,00	0,00	1.220,00	0,00		
	CP	12.838,00		11.834,00	0,00	11.834,00	-1.004,00		
	T	14.058,00		13.054,00	0,00	13.054,00			
2090605 05 ACQUISIZIONE DI BENI MOBILI, MACCHINE E ATTREZZATURE TECNICO-SCIENTIFICHE	RS	0,00	8760	0,00	0,00	0,00	0,00		
	CP	37.000,00		34.282,00	2.267,08	36.549,08	-450,92		
	T	37.000,00		34.282,00	2.267,08	36.549,08			

**CONTO DEL BILANCIO**

**GESTIONE DELLE SPESE**

DESCRIZIONE	RS	Residui conservati e stanziamenti definitivi di bilancio	N° di riferimento allo svolgimento	Conto del Tesoriere	Determinazione dei residui	Impegni	Minori residui o economie
		Residui (A)		Pagamenti	Residui da riportare		
				Competenza (F)	Residui (B)	Residui (C)	Residui (D = B + C)
				Totale (M)	Competenza (G)	Competenza (H)	Competenza (I = G + H)
T	Totale (N)	Residui al 31 Dicembre (O = C + H)	Impegni al 31 Dicembre (P = D + I)				
2090607 07 TRASFERIMENTI DI CAPITALE	RS	0,00	8761	0,00	0,00	0,00	0,00
	CP	0,00		0,00	0,00	0,00	0,00
	T	0,00		0,00	0,00	0,00	0,00
Totale Servizio 06	RS	1.220,00		1.220,00	0,00	1.220,00	0,00
	CP	49.838,00		46.116,00	2.267,08	48.383,08	-1.454,92
	T	51.058,00		47.336,00	2.267,08	49.603,08	
Totale Funzione 09	RS	1.992.149,82		15.064,52	0,00	15.064,52	-1.977.085,30
	CP	2.063.861,58		951.675,33	43.499,33	995.174,66	-1.068.686,92
	T	4.056.011,40		966.739,85	43.499,33	1.010.239,18	
FUNZIONE 10 FUNZIONI NEL SETTORE SOCIALE SERVIZIO 10 01 ASILI NIDO, SERVIZI PER L'INFANZIA E PER I MINORI							
2100101 01 ACQUISIZIONE DI BENI IMMOBILI	RS	0,00	8762	0,00	0,00	0,00	0,00
	CP	40.000,00		29.231,20	2.562,00	31.793,20	-8.206,80
	T	40.000,00		29.231,20	2.562,00	31.793,20	
2100105 05 ACQUISIZIONE DI BENI MOBILI, MACCHINE E ATTREZZATURE TECNICO-SCIENTIFICHE	RS	0,00	8763	0,00	0,00	0,00	0,00
	CP	16.500,00		2.749,88	4.296,84	7.046,72	-9.453,28
	T	16.500,00		2.749,88	4.296,84	7.046,72	
Totale Servizio 01	RS	0,00		0,00	0,00	0,00	0,00
	CP	56.500,00		31.981,08	6.858,84	38.839,92	-17.660,08
	T	56.500,00		31.981,08	6.858,84	38.839,92	
SERVIZIO 10 04 ASSISTENZA, BENEFICENZA PUBBLICA E SERVIZI DIVERSI ALLA PERSONA							
2100401 01 ACQUISIZIONE DI BENI IMMOBILI	RS	423.135,31	8764	0,00	0,00	0,00	-423.135,31
	CP	423.062,09		0,00	0,00	0,00	-423.062,09
	T	846.197,40		0,00	0,00	0,00	

**CONTO DEL BILANCIO**

**GESTIONE DELLE SPESE**

DESCRIZIONE	RS	Residui conservati e Stanziamenti definitivi di bilancio	N° di riferimento allo svolgimento	Conto del Tesoriere	Determinazione dei residui	Impegni	Minori residui o economie
		Residui (A)		Pagamenti	Residui da riportare		
				Competenza (F)	Residui (B)	Residui (C)	Residui (D = B + C)
					Totale (M)	Competenza (G)	Competenza (H)
T	Totale (N)	Residui al 31 Dicembre (O = C + H)	Impegni al 31 Dicembre (P = D + I)				
2100405 05 ACQUISIZIONE DI BENI MOBILI, MACCHINE E ATTREZZATURE TECNICO-SCIENTIFICHE	RS	6.342,78	8765	0,00	0,00	0,00	-6.342,78
	CP	0,00		0,00	0,00	0,00	0,00
	T	6.342,78		0,00	0,00	0,00	
2100407 07 TRASFERIMENTI DI CAPITALE	RS	0,00	8766	0,00	0,00	0,00	0,00
	CP	510.000,00		0,00	0,00	0,00	-510.000,00
	T	510.000,00		0,00	0,00	0,00	
2100408 08 PARTECIPAZIONI AZIONARIE	RS	0,00	8767	0,00	0,00	0,00	0,00
	CP	0,00		0,00	0,00	0,00	0,00
	T	0,00		0,00	0,00	0,00	
Totale Servizio 04	RS	429.478,09		0,00	0,00	0,00	-429.478,09
	CP	933.062,09		0,00	0,00	0,00	-933.062,09
	T	1.362.540,18		0,00	0,00	0,00	
SERVIZIO 10 05 SERVIZIO NECROSCOPICO E CIMITERIALE							
2100501 01 ACQUISIZIONE DI BENI IMMOBILI	RS	4.372,17	8768	0,00	0,00	0,00	-4.372,17
	CP	27.372,17		2.806,00	0,00	2.806,00	-24.566,17
	T	31.744,34		2.806,00	0,00	2.806,00	
Totale Servizio 05	RS	4.372,17		0,00	0,00	0,00	-4.372,17
	CP	27.372,17		2.806,00	0,00	2.806,00	-24.566,17
	T	31.744,34		2.806,00	0,00	2.806,00	
Totale Funzione 10	RS	433.850,26		0,00	0,00	0,00	-433.850,26
	CP	1.016.934,26		34.787,08	6.858,84	41.645,92	-975.288,34
	T	1.450.784,52		34.787,08	6.858,84	41.645,92	

**CONTO DEL BILANCIO**

**GESTIONE DELLE SPESE**

DESCRIZIONE	RS CP T	Residui conservati e Stanzamenti definitivi di bilancio	N° di riferimento allo svolgimento	Conto del Tesoriere	Determinazione dei residui	Impegni	Minori residui o economie
		Residui (A)		Pagamenti	Residui da riportare	Residui (D = B + C)	(E = D - A) (E = A - D)
		Competenza (F)		Residui (B)	Residui (C)	Competenza (I = G + H)	(L = F - I) (L = I - F)
		Totale (M)		Totale (N)	Residui al 31 Dicembre (O = C + H)	Impegni al 31 Dicembre (P = D + I)	
<p align="center">FUNZIONE 11 FUNZIONI NEL CAMPO DELLO SVILUPPO ECONOMICO SERVIZIO 11 05 SERVIZI RELATIVI AL COMMERCIO</p>							
2110501 01		ACQUISIZIONE DI BENI IMMOBILI					
	RS	0,00		0,00	0,00	0,00	0,00
	CP	0,00	8769	0,00	0,00	0,00	0,00
	T	0,00		0,00	0,00	0,00	
2110505 05		ACQUISIZIONE DI BENI MOBILI, MACCHINE E ATTREZZATURE TECNICO-SCIENTIFICHE					
	RS	0,00		0,00	0,00	0,00	0,00
	CP	0,00	8770	0,00	0,00	0,00	0,00
	T	0,00		0,00	0,00	0,00	
2110507 07		TRASFERIMENTI DI CAPITALE					
	RS	0,00		0,00	0,00	0,00	0,00
	CP	0,00	8771	0,00	0,00	0,00	0,00
	T	0,00		0,00	0,00	0,00	
Totale Servizio 05							
	RS	0,00		0,00	0,00	0,00	0,00
	CP	0,00		0,00	0,00	0,00	0,00
	T	0,00		0,00	0,00	0,00	
<p align="center">SERVIZIO 11 07 SERVIZI RELATIVI ALL'AGRICOLTURA</p>							
2110701 01		ACQUISIZIONE DI BENI IMMOBILI					
	RS	0,00		0,00	0,00	0,00	0,00
	CP	0,00	8772	0,00	0,00	0,00	0,00
	T	0,00		0,00	0,00	0,00	

**CONTO DEL BILANCIO**

**GESTIONE DELLE SPESE**

DESCRIZIONE	RS	Residui conservati e Stanziamenti definitivi di bilancio	N° di riferimento allo svolgimento	Conto del Tesoriere	Determinazione dei residui	Impegni	Minori residui o economie	
				Pagamenti	Residui da riportare			
				Residui (A)	Residui (B)	Residui (C)	Residui (D = B + C)	(E = D - A) (E = A - D)
				Competenza (F)	Competenza (G)	Competenza (H)	Competenza (I = G + H)	(L = F - I) (L = I - F)
T	Totale (M)	Totale (N)	Residui al 31 Dicembre (O = C + H)	Impegni al 31 Dicembre (P = D + I)				
2110705 05 ACQUISIZIONE DI BENI MOBILI, MACCHINE E ATTREZZATURE TECNICO-SCIENTIFICHE	RS	0,00	8773	0,00	0,00	0,00	0,00	
	CP	0,00		0,00	0,00	0,00	0,00	
	T	0,00		0,00	0,00	0,00	0,00	
Totale Servizio 07	RS	0,00		0,00	0,00	0,00	0,00	
	CP	0,00		0,00	0,00	0,00	0,00	
	T	0,00		0,00	0,00	0,00	0,00	
Totale Funzione 11	RS	0,00		0,00	0,00	0,00	0,00	
	CP	0,00		0,00	0,00	0,00	0,00	
	T	0,00		0,00	0,00	0,00	0,00	

**CONTO DEL BILANCIO**

**GESTIONE DELLE SPESE**

DESCRIZIONE		Residui conservati e Stanziameti definitivi di bilancio	N° di riferimento allo svolgimento	Conto del Tesoriere	Determinazione dei residui	Impegni	Minori residui o economie		
				Pagamenti	Residui da riportare				
				RS	Residui (A)	Residui (B)	Residui (C)	Residui (D = B + C)	(E = D - A) (E = A - D)
				CP	Competenza (F)	Competenza (G)	Competenza (H)	Competenza (I = G + H)	(L = F - I) (L = I - F)
T	Totale (M)	Totale (N)	Residui al 31 Dicembre (O = C + H)	Impegni al 31 Dicembre (P = D + I)					
<b>RIASSUNTO TITOLO II</b>									
FUNZIONE 1	FUNZIONI GENERALI DI AMMINISTRAZIONE, DI GESTIONE E DI CONTROLLO	RS	188.121,63	20.537,65	0,00	20.537,65	-167.583,98		
		CP	417.635,37	137.990,84	54.444,09	192.434,93	-225.200,44		
		T	605.757,00	158.528,49	54.444,09	212.972,58			
FUNZIONE 3	FUNZIONI DI POLIZIA LOCALE	RS	0,00	0,00	0,00	0,00	0,00		
		CP	0,00	0,00	0,00	0,00	0,00		
		T	0,00	0,00	0,00	0,00			
FUNZIONE 4	FUNZIONI DI ISTRUZIONE PUBBLICA	RS	362.729,72	1.647,00	11.082,72	12.729,72	-350.000,00		
		CP	470.599,56	38.345,27	271.474,63	309.819,90	-160.779,66		
		T	833.329,28	39.992,27	282.557,35	322.549,62			
FUNZIONE 5	FUNZIONI RELATIVE ALLA CULTURA E AI BENI CULTURALI	RS	12.921,27	9.987,33	2.402,12	12.389,45	-531,82		
		CP	20.000,00	6.728,70	10.168,77	16.897,47	-3.102,53		
		T	32.921,27	16.716,03	12.570,89	29.286,92			
FUNZIONE 6	FUNZIONI NEL SETTORE SPORTIVO E RICREATIVO	RS	3.213,46	414,80	0,00	414,80	-2.798,66		
		CP	1.007.798,66	28.905,34	705.985,28	734.890,62	-272.908,04		
		T	1.011.012,12	29.320,14	705.985,28	735.305,42			
FUNZIONE 8	FUNZIONI NEL CAMPO DELLA VIABILITA' E DEI TRASPORTI	RS	92.611,87	9.162,20	0,00	9.162,20	-83.449,67		
		CP	312.869,95	99.422,35	28.664,51	128.086,86	-184.783,09		
		T	405.481,82	108.584,55	28.664,51	137.249,06			
FUNZIONE 9	FUNZIONI RIGUARDANTI LA GESTIONE DEL TERRITORIO E DELL'AMBIENTE	RS	1.992.149,82	15.064,52	0,00	15.064,52	-1.977.085,30		
		CP	2.063.861,58	951.675,33	43.499,33	995.174,66	-1.068.686,92		
		T	4.056.011,40	966.739,85	43.499,33	1.010.239,18			
FUNZIONE 10	FUNZIONI NEL SETTORE SOCIALE	RS	433.850,26	0,00	0,00	0,00	-433.850,26		
		CP	1.016.934,26	34.787,08	6.858,84	41.645,92	-975.288,34		
		T	1.450.784,52	34.787,08	6.858,84	41.645,92			

**CONTO DEL BILANCIO**

**GESTIONE DELLE SPESE**

DESCRIZIONE	RS	Residui conservati e Stanziamenti definitivi di bilancio	N° di riferimento allo svolgimento	Conto del Tesoriere	Determinazione dei residui	Impegni	Minori residui o economie	
				Pagamenti	Residui da riportare			
				Residui (A)	Residui (B)	Residui (C)	Residui (D = B + C)	(E = D - A) (E = A - D)
				Competenza (F)	Competenza (G)	Competenza (H)	Competenza (I = G + H)	(L = F - I) (L = I - F)
T	Totale (M)	Totale (N)	Residui al 31 Dicembre (O = C + H)	Impegni al 31 Dicembre (P = D + I)				
FUNZIONE 11 FUNZIONI NEL CAMPO DELLO SVILUPPO ECONOMICO	RS	0,00		0,00	0,00	0,00	0,00	
	CP	0,00		0,00	0,00	0,00	0,00	
	T	0,00		0,00	0,00	0,00		
<b>TOTALE TITOLO II</b>	RS	3.085.598,03		56.813,50	13.484,84	70.298,34	-3.015.299,69	
	CP	5.309.699,38		1.297.854,91	1.121.095,45	2.418.950,36	-2.890.749,02	
	T	8.395.297,41		1.354.668,41	1.134.580,29	2.489.248,70		

**CONTO DEL BILANCIO**

**GESTIONE DELLE SPESE**

DESCRIZIONE	RS CP T	Residui conservati e Stanzamenti definitivi di bilancio	N° di riferimento allo svolgimento	Conto del Tesoriere	Determinazione dei residui	Impegni	Minori residui o economie
		Residui (A)		Pagamenti	Residui da riportare	Residui (D = B + C)	(E = D - A) (E = A - D)
		Competenza (F)		Residui (B)	Residui (C)	Competenza (I = G + H)	(L = F - I) (L = I - F)
		Totale (M)		Totale (N)	Residui al 31 Dicembre (O = C + H)	Impegni al 31 Dicembre (P = D + I)	
<b>TITOLO III</b> SPESE PER IL RIMBORSO DI PRESTITI FUNZIONE 1 FUNZIONI GENERALI DI AMMINISTRAZIONE, DI GESTIONE E DI CONTROLLO SERVIZIO 01 03 GESTIONE ECONOMICA, FINANZIARIA, PROGRAMMAZIONE, PROVVEDITORATO E CONTROLLO DI GESTIONE							
3010301 01 RIMBORSO PER ANTICIPAZIONI DI CASSA	RS	0,00		0,00	0,00	0,00	0,00
	CP	0,00	8774	0,00	0,00	0,00	0,00
	T	0,00		0,00	0,00	0,00	
3010303 03 RIMBORSO DI QUOTA CAPITALE DI MUTUI E PRESTITI	RS	0,00		0,00	0,00	0,00	0,00
	CP	441.930,00	8775	441.927,88	0,00	441.927,88	-2,12
	T	441.930,00		441.927,88	0,00	441.927,88	
<b>Totale Servizio 03</b>							
	RS	0,00		0,00	0,00	0,00	0,00
	CP	441.930,00		441.927,88	0,00	441.927,88	-2,12
	T	441.930,00		441.927,88	0,00	441.927,88	
<b>Totale Funzione 01</b>							
	RS	0,00		0,00	0,00	0,00	0,00
	CP	441.930,00		441.927,88	0,00	441.927,88	-2,12
	T	441.930,00		441.927,88	0,00	441.927,88	



**CONTO DEL BILANCIO**

**GESTIONE DELLE SPESE**

DESCRIZIONE		Residui conservati e Stanziameti definitivi di bilancio	N° di riferimento allo svolgimento	Conto del Tesoriere	Determinazione dei residui	Impegni	Minori residui o economie			
				Pagamenti	Residui da riportare					
				RS	Residui (A)	Residui (B)	Residui (C)		Residui (D = B + C)	(E = D - A) (E = A - D)
				CP	Competenza (F)	Competenza (G)	Competenza (H)		Competenza (I = G + H)	(L = F - I) (L = I - F)
				T	Totale (M)	Totale (N)	Residui al 31 Dicembre (O = C + H)		Impegni al 31 Dicembre (P = D + I)	
<b>RIASSUNTO TITOLO III</b>										
FUNZIONE 1 FUNZIONI GENERALI DI AMMINISTRAZIONE, DI GESTIONE E DI CONTROLLO	RS	0,00		0,00	0,00	0,00	0,00			
	CP	441.930,00		441.927,88	0,00	441.927,88	-2,12			
	T	441.930,00		441.927,88	0,00	441.927,88				
<b>TOTALE TITOLO III</b>										
	RS	0,00		0,00	0,00	0,00	0,00			
	CP	441.930,00		441.927,88	0,00	441.927,88	-2,12			
	T	441.930,00		441.927,88	0,00	441.927,88				

**CONTO DEL BILANCIO**

**GESTIONE DELLE SPESE**

DESCRIZIONE	RS	Residui conservati e Stanziamenti definitivi di bilancio	N° di riferimento allo svolgimento	Conto del Tesoriere	Determinazione dei residui	Impegni	Minori residui o economie
		Residui (A)		Pagamenti	Residui da riportare		
				Competenza (F)	Residui (B)	Residui (C)	Residui (D = B + C)
					Totale (M)	Competenza (G)	Competenza (H)
T	Totale (N)	Residui al 31 Dicembre (O = C + H)	Impegni al 31 Dicembre (P = D + I)				
<b>TITOLO IV</b>							
<b>SPESE PER SERVIZI PER CONTO DI TERZI</b>							
4000001	RITENUTE PREVIDENZIALI E ASSISTENZIALI AL PERSONALE	RS 22.944,95	8776	0,00	0,00	0,00	-22.944,95
		CP 360.000,00		267.620,51	0,00	267.620,51	-92.379,49
		T 382.944,95		267.620,51	0,00	267.620,51	
4000002	RITENUTE ERARIALI	RS 19.414,14	8777	5.901,39	0,00	5.901,39	-13.512,75
		CP 700.000,00		527.615,37	1.494,40	529.109,77	-170.890,23
		T 719.414,14		533.516,76	1.494,40	535.011,16	
4000003	ALTRE RITENUTE AL PERSONALE PER CONTO TERZI	RS 2.539,64	8778	0,00	0,00	0,00	-2.539,64
		CP 30.000,00		24.850,91	0,00	24.850,91	-5.149,09
		T 32.539,64		24.850,91	0,00	24.850,91	
4000004	RESTITUZIONE DI DEPOSITI CAUZIONALI	RS 6.933,83	8779	0,00	6.933,83	6.933,83	0,00
		CP 20.000,00		0,00	36.830,82	36.830,82	16.830,82
		T 26.933,83		0,00	43.764,65	43.764,65	
4000005	SPESE PER SERVIZI PER CONTO DI TERZI	RS 66.089,12	8780	24.882,04	0,00	24.882,04	-41.207,08
		CP 730.000,00		563.732,09	186.099,99	749.832,08	19.832,08
		T 796.089,12		588.614,13	186.099,99	774.714,12	
4000006	ANTICIPAZIONE DI FONDI PER IL SERVIZIO ECONOMATO	RS 0,00	8781	0,00	0,00	0,00	0,00
		CP 4.000,00		4.000,00	0,00	4.000,00	0,00
		T 4.000,00		4.000,00	0,00	4.000,00	
4000007	RESTITUZIONE DI DEPOSITI PER SPESE CONTRATTUALI	RS 0,00	8782	0,00	0,00	0,00	0,00
		CP 10.000,00		2.138,00	245,00	2.383,00	-7.617,00
		T 10.000,00		2.138,00	245,00	2.383,00	
<b>TOTALE TITOLO IV</b>		RS 117.921,68		30.783,43	6.933,83	37.717,26	-80.204,42
		CP 1.854.000,00		1.389.956,88	224.670,21	1.614.627,09	-239.372,91
		T 1.971.921,68		1.420.740,31	231.604,04	1.652.344,35	

**CONTO DEL BILANCIO**

**RIEPILOGO GENERALE DELLE SPESE**

DESCRIZIONE	RS CP T	Residui conservati e Stanziamanti definitivi di bilancio	N° di riferimento allo svolgimento	Conto del Tesoriere	Determinazione dei residui	Impegni	Minori residui o economie
		Residui (A)		Pagamenti	Residui da riportare	Residui (D = B + C)	(E = D - A) (E = A - D)
		Competenza (F)		Residui (B)	Residui (C)	Competenza (I = G + H)	(L = F - I) (L = I - F)
		Totale (M)		Totale (N)	Residui al 31 Dicembre (O = C + H)	Impegni al 31 Dicembre (P = D + I)	
<b>RIEPILOGO DEI TITOLI</b>							
TITOLO I		<b>SPESE CORRENTI</b>					
	RS	3.241.824,33		2.006.482,91	3.253,77	2.009.736,68	-1.232.087,65
	CP	14.690.051,64		10.531.118,79	2.196.164,29	12.727.283,08	-1.962.768,56
	T	17.931.875,97		12.537.601,70	2.199.418,06	14.737.019,76	
TITOLO II		<b>SPESE IN CONTO CAPITALE</b>					
	RS	3.085.598,03		56.813,50	13.484,84	70.298,34	-3.015.299,69
	CP	5.309.699,38		1.297.854,91	1.121.095,45	2.418.950,36	-2.890.749,02
	T	8.395.297,41		1.354.668,41	1.134.580,29	2.489.248,70	
TITOLO III		<b>SPESE PER IL RIMBORSO DI PRESTITI</b>					
	RS	0,00		0,00	0,00	0,00	0,00
	CP	441.930,00		441.927,88	0,00	441.927,88	-2,12
	T	441.930,00		441.927,88	0,00	441.927,88	
TITOLO IV		<b>SPESE PER SERVIZI PER CONTO DI TERZI</b>					
	RS	117.921,68		30.783,43	6.933,83	37.717,26	-80.204,42
	CP	1.854.000,00		1.389.956,88	224.670,21	1.614.627,09	-239.372,91
	T	1.971.921,68		1.420.740,31	231.604,04	1.652.344,35	
<b>TOTALE GENERALE</b>							
	RS	6.445.344,04		2.094.079,84	23.672,44	2.117.752,28	-4.327.591,76
	CP	22.295.681,02		13.660.858,46	3.541.929,95	17.202.788,41	-5.092.892,61
	T	28.741.025,06		15.754.938,30	3.565.602,39	19.320.540,69	
<b>TOTALE GENERALE DELLA SPESA</b>							
	RS	6.445.344,04		2.094.079,84	23.672,44	2.117.752,28	-4.327.591,76
	CP	22.295.681,02		13.660.858,46	3.541.929,95	17.202.788,41	-5.092.892,61
	T	28.741.025,06		15.754.938,30	3.565.602,39	19.320.540,69	

PROSPETTO DI CONCILIAZIONE ESERCIZIO 2015

PARTE ENTRATA

			ACCERTAMENTI FINANZIARI DI COMPETENZA	RISCONTI PASSIVI		RATEI ATTIVI		ALTRE RETTIFICHE DEL RISULTATO FINANZIARIO (-)	AL CONTO ECONOMICO		AL CONTO DEL PATRIMONIO	
				INIZ. +	FIN. -	INIZ. -	FIN. +		C.E.	(1E+2E-3E-4E+5E-6E)	Rif. C.P. ATTIVO	Rif. C.P. PASSIVO
				(1E)	(2E)	(3E)	(4E)		(5E)	(6E)	(7E)	
Titolo I	<u>ENTRATE TRIBUTARIE</u>											
	1) Imposte	Tit. I	Cat. 1	6.740.812,52					A1	6.740.812,52		
	2) Tasse	Tit. I	Cat. 2	2.798.854,95					A1	2.798.854,95		
	3) Tributi speciali	Tit. I	Cat. 3	1.705.462,34					A1	1.705.462,34		
	<b>Totale entrate tributarie</b>			<b>11.245.129,81</b>	-	-	-	-		<b>11.245.129,81</b>	C I	-4E+5E
Titolo II	<u>ENTRATE DA TRASFERIMENTI</u>											
	1) da Stato	Tit. II	Cat. 1	412.340,44				31.000,00	A2	381.340,44		
	2) da regione	Tit. II	Cat. 2	103.025,92	84.685,23	9.553,34		61.242,08	A2	116.915,73		75.131,89
	3) da regione per funzioni delegate	Tit. II	Cat. 3						A2	-		
	4) da org. comunitari internazionali	Tit. II	Cat. 4						A2	-		
	5) da altri enti settore pubblico	Tit. II	Cat. 5	394.908,16				64.034,55	A2	330.873,61		
	<b>Totale entrate da trasferimenti</b>			<b>910.274,52</b>	<b>84.685,23</b>	<b>9.553,34</b>	-	<b>156.276,63</b>		<b>829.129,78</b>	C I	-4E+5E
Titolo III	<u>ENTRATE EXTRATRIBUTARIE</u>											
	1) Proventi servizi pubblici	Tit. III	Cat. 1	1.296.416,54				41.536,20	A3	1.254.880,34		
	2) Proventi gestione patrimoniale	Tit. III	Cat. 2	165.769,11				5.311,11	A4	160.458,00		
	3) Proventi finanziari	Tit. III	Cat. 3									
	a Interessi su depositi crediti ecc.			1.737,32					D20	1.737,32		
	b Interessi su capitale conferito ad az.de spec.e partec.								C18	-		
	4) Proventi per utili da aziende speciali e partecipate dividendi di società	Tit. III	Cat. 4	222.251,73					C17	222.251,73		
	5) Proventi diversi	Tit. III	Cat. 5	682.713,16				- 820.716,75	A5	1.503.429,91		
	<b>Totale entrate extratributarie</b>			<b>2.368.887,86</b>	-	-	-	<b>773.869,44</b>		<b>3.142.757,30</b>	C I	-4E+5E
	<b>TOTALE ENTRATE CORRENTI</b>			<b>14.524.292,19</b>	<b>84.685,23</b>	<b>9.553,34</b>	-	<b>617.592,81</b>		<b>15.217.016,89</b>		
Titolo IV	<u>ENTRATE PER ALIENAZIONI DI BENI PATRIMONIALI. TRASFERIMENTI DI CAPITALI. RISCOSSIONI DI CREDITI</u>											
	1) Alienazioni di beni patrimoniali	Tit. IV	Cat. 1	185.329,52					E24	154.735,00	A II	
	2) Trasferimenti di capitale dello Stato	Tit. IV	Cat. 2	13.757,02					E26			
	3) Trasferimenti di capitale da Regione	Tit. IV	Cat. 3	1.224.408,67								
	4) Trasferimenti di capitale da altri enti del settore pubb.	Tit. IV	Cat. 4	-								B I
	5) Trasferimenti di capitale da altri soggetti	Tit. IV	Cat. 5	542.176,99								1.478.509,84
	<b>Totale trasferimenti capitale (2+3+4+5)</b>			<b>1.780.342,68</b>					A6			266.803,27
	6) Riscossione di crediti	Tit. IV	Cat. 6	-								
	<b>Totale entrate da alienaz.di beni, trasf. capit.</b>			<b>1.965.672,20</b>								
Titolo V	<u>ENTRATE DA ACCENSIONI DI PRESTITI</u>											
	1) Anticipazioni di cassa	Tit. V	Cat. 1									CIV
	2) Finanziamenti a breve termine	Tit. V	Cat. 2									C11)
	3) Assunzione di mutui e prestiti	Tit. V	Cat. 3	-								C12)
	4) Emissione prestiti obbligazionari	Tit. V	Cat. 4									C13)
	<b>Totale entrate accensione prestiti</b>			<b>-</b>								
Titolo VI	<u>SERVIZI PER CONTO TERZI</u>	Tit. VI		<b>1.614.627,09</b>								B II (3e)
	<b>TOTALE GENERALE DELL'ENTRATA</b>			<b>18.104.591,48</b>								
E_a	Insistenze del passivo								E22	229.980,21		
E_b	Sopravvenienze attive								E23	38.873,48		
E_c	Incrementi di immobiliz. per lavori int. (cos.capitaliz)								A7		A I 1)	+7E
E_d	Variaz. nelle rimanen. prodotti in corso di lavoraz. etc								A8			B I

PROSPETTO DI CONCILIAZIONE ESERCIZIO 2015

PARTE SPESA

			IMPEGNI FINANZIARI DI COMPETENZA (1S)	RISCONTI ATTIVI		RATEI PASSIVI		ALTRE RETTIFICHE DEL RISULTATO FINANZIARIO (6S)	AL CONTO ECONOMICO		AL CONTO DEL PATRIMONIO				
				INIZ.	FIN.	INIZ.	FIN.		RIF. C.E.	(1S+2S-3S-4S+5S-6S)	Rif. C.P. ATTIVO		Rif. C.P. PASSIVO		
			+	-	-	+									
			(2S)	(3S)	(4S)	(5S)									
<b>Titolo I</b>															
<b><u>SPESE CORRENTI</u></b>															
1)	Personale	Tit. I Int. 01	3.330.246,14						B9	3.330.246,14					
2)	Acquisti di beni di consumo e/o di mat.prima	Tit. I Int. 02	202.110,79						B10	202.110,79					
3)	Prestazione di servizi	Tit. I Int. 03	6.724.966,47	45.359,38	45.355,05		691.845,25		B12	6.033.125,55	-	4,33			
4)	Utilizzo di beni di terzi	Tit. I Int. 04	51.016,10						B13	51.016,10					
5)	Trasferimenti di cui	Tit. I Int. 05	2.156.572,43												
	a Stato								B14	-					
	b Regione								B14	-					
	c Province e città metropolitane		228.346,09						B14	228.346,09					
	d Comuni ed unioni di comuni		990.650,97						B14	990.650,97					
	e Comunità montane								B14	-					
	f Aziende speciali e partecipate		38.095,00						C19	38.095,00					
	g Altri		899.480,37						B14	899.480,37					
6)	Interessi passivi e oneri finanziari diversi	Tit. I Int. 06	62.562,90						D21	62.562,90					
7)	Imposte e tasse	Tit. I Int. 07	154.816,01						B15	154.816,01					
8)	Oneri straordinari della gestione corrente	Tit. I Int. 08	44.992,24						E28	44.992,24					
	<b>Totale spese correnti</b>		<b>12.727.283,08</b>	45.359,38	45.355,05	-	-	691.845,25		<b>12.035.442,16</b>	C II	+3S-2S	D I	-4S+5S	
<b>Titolo II</b>															
<b><u>SPESE IN CONTO CAPITALE</u></b>															
1)	Acquisizione di beni immobili, di cui:	Tit. II Int. 01	2.171.991,64												
	a pagamenti eseguiti		1.157.718,84												
	b somme rimaste da pagare		1.014.272,80												
2)	Espropri e servitù onerose	Tit. II Int. 02	-												
	a pagamenti eseguiti		-												
	b somme rimaste da pagare		-												
3)	Acquisto di beni specif. per realiz in econ. di cui	Tit. II Int. 03	117.708,62												
	a pagamenti eseguiti		82.657,06												
	b somme rimaste da pagare		35.051,56												
4)	Utilizzo di beni di terzi per realiz. in econ. di cui	Tit. II Int. 04													
	a pagamenti eseguiti														
	b somme rimaste da pagare		-												
5)	Acquisiz. beni mob.macch. ed attrez. tecn-scientif. di cui	Tit. II Int. 05													
	a pagamenti eseguiti														
	b somme rimaste da pagare		-												
6)	Incarichi professionali esterni, di cui	Tit. II Int. 06	25.195,05												
	a pagamenti eseguiti														
	b somme rimaste da pagare		19.279,83												

	b somme rimaste da pagare			5.915,22									
	7) Trasferimenti di capitale, di cui	Tit. II	Int. 07	104.055,05								E	1.064.281,95
	a pagamenti eseguiti			95.012,68									
	b somme rimaste da pagare			9.042,37									
	8) Partecipazioni azionarie, di cui	Tit. II	Int. 08										
	a pagamenti eseguiti												
	b somme rimaste da pagare			-									
	9) Conferimenti di capitale, di cui	Tit. II	Int. 09										
	a pagamenti eseguiti			-									
	b somme rimaste da pagare			-									
	10) Concessioni di crediti e anticipazioni, di cui	Tit. II	Int. 10										
	a pagamenti eseguiti			-					A III 2				
	b somme rimaste da pagare			-					B II				
	<b>Totale spese in conto capitale, di cui</b>			<b>2.418.950,36</b>									
	a pagamenti eseguiti			1.354.668,41									
	b somme rimaste da pagare			1.064.281,95									
Titolo III	<u>RIMBORSO DI PRESTITI</u>												
	1) Rimborso di anticipazioni di cassa	Tit. III	Int. 01									C IV	-1S
	2) Rimborso di finanziamenti a breve termine	Tit. III	Int. 02									C I 1)	-1S
	3) Rimborso di quote capitale di mutui e prestiti	Tit. III	Int. 03	441.927,88								C I 2)	441.927,88
	4) Rimborso di prestiti obbligazionari	Tit. III	Int. 04									C I 3)	-1S
	5) Rimborso di quote capitale di debiti pluriennali	Tit. III	Int. 05									C I 4)	1S
	<b>Totale rimborso di prestiti</b>			<b>441.927,88</b>									
Titolo IV	<u>SERVIZI PER C/TERZI</u>	Tit. IV		<b>1.614.627,09</b>								C V	
	TOTALE GENERALE DELLA SPESA			<b>17.202.788,41</b>									
S_a	Variazioni nelle rim.mat.pri.e/o di beni di consumo							B11				B I	
S_b	Quote di ammortamento dell'esercizio							B16	2.217.190,51			A	2.217.190,51
S_c	Accantonamento per svalutazione crediti							E27	7.899,73			A III 4	
S_d	Insussistenze dell'attivo							E25	112.078,09				

CONTO DEL PATRIMONIO

ATTIVO

- 0,00

	DESCRIZIONE	IMPORTI PARZIALI	CONSISTENZA INIZIALE 01/01/2015	VARIAZIONI DA CONTO FINANZIARIO		VARIAZIONI DA ALTRE CAUSE		CONSISTENZA FINALE 31/12/2015
				+	-	+	-	
<b>A)</b>	<b><u>IMMOBILIZZAZIONI</u></b>							
I	<u>IMMOBILIZZAZIONI IMMATERIALI</u>	1.258.259,86		33.696,79				1.291.956,65
	(relativo fondo di ammortamento in detrazione)	943.555,31				103.987,14		1.047.542,45
	<b>Totale netto</b>	<b>314.704,55</b>						<b>244.414,20</b>
	<b>Totale</b>		<b>314.704,55</b>	<b>33.696,79</b>	-	<b>103.987,14</b>	-	<b>244.414,20</b>
II	<u>IMMOBILIZZAZIONI MATERIALI</u>							
1)	Beni demaniali	39.770.416,97		143.323,79		669.600,22		40.583.340,98
	(relativo fondo di ammortamento in detrazione)	6.521.496,83				811.337,48		7.332.834,31
	<b>Totale netto</b>	<b>33.248.920,14</b>						<b>33.250.506,67</b>
2)	Terreni (patrimonio indisponibile)	<b>1.208.806,50</b>						<b>1.208.806,50</b>
3)	Terreni (patrimonio disponibile)	<b>1.035.840,91</b>			285.752,14	285.752,14		<b>1.035.840,91</b>
4)	Fabbricati (patrimonio indisponibile)	33.689.287,27		58.334,30				33.747.621,57
	(relativo fondo di ammortamento in detrazione)	9.062.489,93				1.029.220,91		10.091.710,84
	<b>Totale netto</b>	<b>24.626.797,34</b>						<b>23.655.910,73</b>
5)	Fabbricati (patrimonio disponibile)	5.216.448,34		29.320,14				5.245.768,48
	(relativo fondo di ammortamento in detrazione)	2.168.529,39				161.679,45		2.330.208,84
	<b>Totale netto</b>	<b>3.047.918,95</b>						<b>2.915.559,64</b>
6)	Macchinari, attrezzature e impianti	982.027,31		12.747,78				994.775,09
	(relativo fondo di ammortamento in detrazione)	862.906,49				41.829,14		904.735,63
	<b>Totale netto</b>	<b>119.120,82</b>						<b>90.039,46</b>
7)	Attrezzature e sistemi informatici	772.895,91						772.895,91
	(relativo fondo di ammortamento in detrazione)	749.559,66				13.178,28		762.737,94
	<b>Totale netto</b>	<b>23.336,25</b>						<b>10.157,97</b>
8)	Automezzi e motomezzi	635.815,99		26.230,00				662.045,99
	(relativo fondo di ammortamento in detrazione)	572.540,79				23.414,80		595.955,59
	<b>Totale netto</b>	<b>63.275,20</b>						<b>66.090,40</b>
9)	Mobili e macchine d'ufficio	1.144.199,97		10.615,62				1.154.815,59
	(relativo fondo di ammortamento in detrazione)	1.100.852,46				17.267,26		1.118.119,72
	<b>Totale netto</b>	<b>43.347,51</b>						<b>36.695,87</b>
10)	Universalità di beni (patrimonio disponibile)							-

	DESCRIZIONE	IMPORTI PARZIALI	CONSISTENZA INIZIALE 01/01/2015	VARIAZIONI DA CONTO FINANZIARIO		VARIAZIONI DA ALTRE CAUSE		CONSISTENZA FINALE 31/12/2015
				+	-	+	-	
	(relativo fondo di ammortamento in detrazione) <b>Totale netto</b>							- -
11)	Universalità di beni (patrimonio indisponibile) (relativo fondo di ammortamento in detrazione)	171.549,55 139.083,49 <b>32.466,06</b>		13.319,55		15.276,05		184.869,10 154.359,54 <b>30.509,56</b>
12)	Diritti reali su beni di terzi							
13)	Immobilizzazioni in corso <b>Totale</b>	<b>4.705.566,24</b>		932.067,76		189.447,09		<b>5.448.186,91</b>
			<b>68.155.395,92</b>	<b>1.225.958,94</b>	<b>285.752,14</b>	- <b>1.157.851,01</b>	<b>189.447,09</b>	<b>67.748.304,62</b>
III	<u>IMMOBILIZZAZIONI FINANZIARIE</u>							
1)	Partecipazioni in: a) imprese controllate b) imprese collegate c) altre imprese	<b>6.595.006,08</b>						<b>6.595.006,08</b>
2)	Crediti verso: a) imprese controllate b) imprese collegate c) altre imprese							
3)	Titoli (investimenti a medio e lungo termine)							
4)	Crediti di dubbia esigibilità (detratto il fondo svalutazione crediti)	<b>26.087,81</b>					7.899,73	<b>18.188,08</b>
5)	Crediti per depositi cauzionali							
6)	Crediti per mutui concessi							
	<b>Totale</b>		<b>6.621.093,89</b>	-	-	-	<b>7.899,73</b>	<b>6.613.194,16</b>
	<b>TOTALE IMMOBILIZZAZIONI</b>		<b>75.091.194,36</b>	<b>1.259.655,73</b>	<b>285.752,14</b>	- <b>1.261.838,15</b>	<b>197.346,82</b>	<b>74.605.912,98</b>
B)	<u>ATTIVO CIRCOLANTE</u>							
I	<u>RIMANENZE</u>	-						
	<b>Totale</b>		-	-	-	-	-	-
II	<u>CREDITI</u>							
1)	Verso contribuenti	<b>1.988.625,42</b>		11.274.602,69	10.117.485,55			<b>3.145.742,56</b>
2)	Verso enti del sett. pubb. allargato	-						-
	a) Stato	<b>31.000,00</b>		412.340,44	401.855,13			<b>41.485,31</b>
	- correnti							
	- capitale	-		13.757,02	13.757,02			-
	b) Regione	<b>61.242,08</b>		103.025,92	107.509,06			<b>56.758,94</b>
	- correnti							
	- capitale	<b>1.600.609,87</b>		1.224.408,67	1.600.609,87			<b>1.224.408,67</b>
	c) Altri settore pubb.	<b>124.040,29</b>		394.908,16	296.291,82			<b>222.656,63</b>
	- correnti							
	- capitale	-						-



	DESCRIZIONE	IMPORTI PARZIALI	CONSISTENZA INIZIALE 01/01/2015	VARIAZIONI DA CONTO FINANZIARIO		VARIAZIONI DA ALTRE CAUSE		CONSISTENZA FINALE 31/12/2015
				+	-	+	-	
3)	Verso debitori diversi							
	a) verso utenti di servizi pubblici	<b>117.407,76</b>		1.296.416,54	915.151,18			<b>498.673,12</b>
	b) verso utenti di beni patrimoniali	<b>25.027,68</b>		169.533,61	171.736,67			<b>22.824,62</b>
	c) Verso altri - correnti	<b>123.683,32</b>		906.702,21	968.411,64			<b>61.973,89</b>
	- capitale	<b>41.332,18</b>		542.176,99	474.271,62			<b>109.237,55</b>
	d) da alienazioni patrimoniali	<b>33.160,00</b>		185.329,52	198.489,52			<b>20.000,00</b>
	e) per somme corrisposte in c/ terzi	<b>183.517,72</b>		1.614.627,09	1.776.448,16			<b>21.696,65</b>
4)	Crediti per IVA	<b>51.067,00</b>			46.847,31			<b>4.219,69</b>
5)	Per depositi							
	a) banche	-						-
	b) Cassa DD.PP	<b>107.004,14</b>			1.944,42			<b>105.059,72</b>
6)	Crediti diversi	-						-
	<b>Totale</b>		<b>4.487.717,46</b>	<b>18.137.828,86</b>	<b>17.090.808,97</b>	-	-	<b>5.534.737,35</b>
III	<u>ATTIVITA' FINANZIARIE CHE NON COSTITUISCONO IMMOBILIZZI</u>							
1)	Titoli	-						
	<b>Totale</b>		-	-	-	-	-	-
IV	<u>DISPONIBILITA' LIQUIDE</u>							
1)	Fondo di cassa	<b>3.736.203,08</b>	-	15.143.473,16	15.754.938,30			<b>3.124.737,94</b>
2)	Depositi bancari							
	<b>Totale</b>		<b>3.736.203,08</b>	<b>15.143.473,16</b>	<b>15.754.938,30</b>	-	-	<b>3.124.737,94</b>
	<b>TOTALE ATTIVO CIRCOLANTE</b>		<b>8.223.920,54</b>	<b>33.281.302,02</b>	<b>32.845.747,27</b>	-	-	<b>8.659.475,29</b>
C)	<u>RATEI E RISCONTI</u>							
I	Ratei attivi							-
II	Risconti attivi	<b>45.359,38</b>				45.355,05	45.359,38	<b>45.355,05</b>
	<b>TOTALE RATEI E RISCONTI</b>		<b>45.359,38</b>	-	-	45.355,05	45.359,38	<b>45.355,05</b>
	<b>TOTALE DELL'ATTIVO (A+B+C)</b>		<b>83.360.474,28</b>	<b>34.540.957,75</b>	<b>33.131.499,41</b>	-	<b>1.216.483,10</b>	<b>83.310.743,32</b>
D)	<u>CONTI D'ORDINE</u>							
	<u>OPERE DA REALIZZARE</u>	<b>3.645.654,25</b>		2.418.950,36	4.785.558,14	187.966,56	144.466,18	<b>1.322.546,85</b>
E)	<u>BENI CONFERITI IN AZIENDE SPECIALI</u>							-
F)	<u>BENI DI TERZI</u>							-
	<b>TOTALE CONTI D'ORDINE</b>		<b>3.645.654,25</b>	<b>2.418.950,36</b>	<b>4.785.558,14</b>	<b>187.966,56</b>	<b>144.466,18</b>	<b>1.322.546,85</b>

**CONTO DEL PATRIMONIO  
PASSIVO**

DESCRIZIONE	IMPORTI PARZIALI	CONSISTENZA INIZIALE 01/01/2015	VARIAZIONI DA C/FINANZIARIO		VARIAZIONI DA ALTRE CAUSE		CONSISTENZA FINALE 31/12/2015
			+	-	+	-	
<b>A) <u>PATRIMONIO NETTO</u></b>							
I Netto patrimoniale	<b>28.655.230,99</b>				1.267.995,09		<b>29.923.226,08</b>
II Netto da beni demaniali	<b>8.292.964,82</b>						<b>8.292.964,82</b>
<b>TOTALE PATRIMONIO NETTO</b>		<b>36.948.195,81</b>	-	-	<b>1.267.995,09</b>	-	<b>38.216.190,90</b>
<b>B) <u>CONFERIMENTI</u></b>							
I Conferimenti da trasferimenti in c/capitale	<b>10.487.298,41</b>		1.478.509,84	1.651.410,86		214.497,37	<b>10.099.900,02</b>
II Conferimenti da concessioni ad edificare	<b>25.730.494,12</b>		266.803,27	23.206,24	480.153,13	610.219,38	<b>25.844.024,90</b>
III Conferimenti da ritrasferire	<b>5.940.151,95</b>		35.029,57	5.193,99			<b>5.969.987,53</b>
<b>TOTALE CONFERIMENTI</b>		<b>42.157.944,48</b>	<b>1.780.342,68</b>	<b>1.679.811,09</b>	<b>480.153,13</b>	<b>824.716,75</b>	<b>41.913.912,45</b>
<b>C) <u>DEBITI</u></b>							
I Debiti di finanziamento:							
1) per finanziamenti a breve termine							
2) per mutui e prestiti	<b>1.369.958,97</b>			441.927,88			<b>928.031,09</b>
3) per prestiti obbligazionari							
4) per debiti pluriennali							
II Debiti di funzionamento	<b>2.681.768,11</b>		12.727.283,08	13.769.689,35	560.056,22	187.966,56	<b>2.011.451,50</b>
III Debiti per IVA	-						-
IV Debiti per anticipazioni di cassa							
V Debiti per somme anticipate da terzi	<b>117.921,68</b>		1.614.627,09	1.500.944,73			<b>231.604,04</b>
VI Debiti verso:							
1) imprese controllate							
2) imprese collegate							
3) altri (aziende speciali, consorzi, istituzioni)							
VII Altri debiti	-						-
<b>TOTALE DEBITI</b>		<b>4.169.648,76</b>	<b>14.341.910,17</b>	<b>15.712.561,96</b>	<b>560.056,22</b>	<b>187.966,56</b>	<b>3.171.086,63</b>
<b>D) <u>RATEI E RISCONTI</u></b>							
I Ratei passivi							
II Risconti passivi	<b>84.685,23</b>				9.553,34	84.685,23	<b>9.553,34</b>
<b>TOTALE RATEI E RISCONTI</b>		<b>84.685,23</b>	-	-	<b>9.553,34</b>	<b>84.685,23</b>	<b>9.553,34</b>
<b>TOTALE DEL PASSIVO (A+B+C+D)</b>		<b>83.360.474,28</b>	<b>16.122.252,85</b>	<b>17.392.373,05</b>	<b>2.317.757,78</b>	<b>1.097.368,54</b>	<b>83.310.743,32</b>
<b>CONTI D'ORDINE</b>							
E) IMPEGNI OPERE DA REALIZZARE	<b>3.645.654,25</b>		2.418.950,36	4.785.558,14	187.966,56	144.466,18	<b>1.322.546,85</b>
F) CONFERIMENTI IN AZIENDE SPECIALI							-
G) BENI DI TERZI							-
<b>TOTALE CONTI D'ORDINE</b>		<b>3.645.654,25</b>	<b>2.418.950,36</b>	<b>4.785.558,14</b>	<b>187.966,56</b>	<b>144.466,18</b>	<b>1.322.546,85</b>

**CONTO ECONOMICO ESERCIZIO 2015**

	IMPORTI PARZIALI	IMPORTI TOTALI	IMPORTI COMPLESSIVI
<b>A) <u>PROVENTI DELLA GESTIONE</u></b>			
1 Proventi tributari	11.245.129,81		
2 Proventi da trasferimenti	829.129,78		
3 Proventi da servizi pubblici	1.254.880,34		
4 Proventi da gestione patrimoniale	160.458,00		
5 Proventi diversi	1.503.429,91		
6 Proventi da concessioni di edificare	-		
7 Incrementi di immobilizzazioni per lavori interni			
8 Variazioni nelle rimanenze di prodotti in corso di lavorazione, ecc. (+/-)			
<b>Totale proventi della gestione (A)</b>		<b>14.993.027,84</b>	
<b>B) <u>COSTI DELLA GESTIONE</u></b>			
9 Personale	3.330.246,14		
10 Acquisto di materie prime e/o beni di consumo	202.110,79		
11 Variazione nelle rimanenze di materie prime e/o beni di consumo (+/-)			
12 Prestazioni di servizi	6.033.125,55		
13 Godimento beni di terzi	51.016,10		
14 Trasferimenti	2.118.477,43		
15 Imposte e tasse	154.816,01		
16 Quote di ammortamento di esercizio	2.217.190,51		
<b>Totale costi di gestione (B)</b>		<b>14.106.982,53</b>	
<b>RISULTATO DELLA GESTIONE (A - B)</b>		<b>886.045,31</b>	
<b>C) <u>PROVENTI E ONERI DA AZIENDE SPECIALI E PARTECIPATE</u></b>			
17 Utili	222.251,73		
18 Interessi su capitale di dotazione	-		
19 Trasferimenti ad aziende speciali e partecipate	38.095,00		
<b>Totale (C) (17+18-19)</b>		<b>184.156,73</b>	
<b>RISULTATO DELLA GESTIONE OPERATIVA (A - B +/- C)</b>			<b>1.070.202,04</b>
<b>D) <u>PROVENTI E ONERI FINANZIARI</u></b>			
20 Interessi attivi	1.737,32		
21 Interessi passivi:			
- su mutui e prestiti	62.562,90		
- su obbligazioni			
- su anticipazioni			
- per altre cause			
<b>Totale (D) (20-21)</b>		<b>- 60.825,58</b>	<b>- 60.825,58</b>
<b>E) <u>PROVENTI ED ONERI STRAORDINARI</u></b>			
<b>Proventi</b>			
22 Insussistenze del passivo	229.980,21		
23 Sopravvenienze attive	38.873,48		
24 Plusvalenze patrimoniali	154.735,00		
<b>Totale proventi (e1) (22+23+24)</b>		<b>423.588,69</b>	
<b>Oneri</b>			
25 Insussistenze dell'attivo	112.078,09		
26 Minusvalenze patrimoniali	-		
27 Accantonamento per svalutazione crediti	7.899,73		
28 Oneri straordinari	44.992,24		
<b>Totale oneri (e2) (25+26+27+28+29)</b>		<b>164.970,06</b>	
<b>Totale (E) (e1-e2)</b>		<b>258.618,63</b>	
<b>RISULTATO ECONOMICO DELL'ESERCIZIO (A - B +/- C +/- D +/- E)</b>			<b>1.267.995,09</b>



**COMUNE DI CASALGRANDE**  
**PROVINCIA DI REGGIO EMILIA**

**ELENCO DELLE SPESE DI RAPPRESENTANZA**  
**SOSTENUTE DAGLI ORGANI DI GOVERNO DELL'ENTE**  
**NELL'ANNO 2015**

(articolo 16, comma 26, del decreto legge 13 agosto 2011, n. 138)

SPESE DI RAPPRESENTANZA SOSTENUTE NELL'ANNO 2015		
Descrizione dell'oggetto della spesa	Occasione in cui la spesa è stata sostenuta	Importo della spesa (euro)
Aste e bandiere	celebrazioni 25 aprile	369,17
Cornici, pergamene e nastri tricolore	Ricorrenze e celebrazioni 50°/60°/70° anniversari di matrimonio	242,41
Rinfresco	Festeggiamenti per 50°/70° anniversari di matrimonio di concittadini	254,14
Intrattenimento	Festeggiamenti per 50°/70° anniversari di matrimonio di concittadini	165,00
Restauro Gonfalone	70° Consiglio Comunale	799,10
Confezioni generi alimentari.	Doni alle Associazioni di volontariato in occasione delle festività natalizie	167,52
Addobbi monumenti, cippi e lapidi	Festività nazionale del 25 aprile	245,50
Spese allestimento floreale	Commemorazione Strage Aeroporto di Linate 8 ottobre 2001 presso il Parco Linate	20,00
Rinfresco	10° Anniversario attività Polo 0/6	324,45
Allestimento	10° Anniversario attività Polo 0/6	66,72
Fotografie Presidente della repubblica e biglietti personalizzati	Elezione nuovo Presidente della repubblica	149,45
Ospitalità delegazione Dunakeszi, paese gemellato	Olimpiadi del tricolore	844,20
Totale delle spese sostenute		3.647,66

Data, 7 aprile 2016

IL SEGRETARIO DELL'ENTE

(Dott. Emilio Binini)

*Emilio Binini*



IL RESPONSABILE DEL SERVIZIO FINANZIARIO

(Dott.ssa Alessandra Gherardi)

*Alessandra Gherardi*

L'ORGANO DI REVISIONE ECONOMICO FINANZIARIO

*Vincenzo Mallesini*

*Paolo Carraro*

*Antonio Lanza*

**PROSPETTO DI COPERTURA DEI SERVIZI A DOMANDA INDIVIDUALE rendiconto 2015**

(I VALORI SONO ESPRESSI IN EURO)

SERVIZIO	SPESE				ENTRATE	copertura %
	PERSONALE	BENI E SERVIZI	AMMORTAMENTI	TOTALE		
ASSISTENZA DOMICILIO	222.071,79	45.445,23	-	267.517,02	103.984,02	<b>38,87</b>
ASSISTENZA SOCIALE RESIDENZIALE	-	17.572,00	-	17.572,00	6.646,64	<b>37,83</b>
NIDI	589.359,41	295.149,50		884.508,91	301.249,43	<b>34,06</b>
REFEZIONE SCOLASTICA	50.835,92	609.807,50		660.643,42	558.746,75	<b>84,58</b>
<b>TOTALI</b>	<b>862.267,13</b>	<b>967.974,23</b>	<b>-</b>	<b>1.830.241,35</b>	<b>970.626,84</b>	<b>53,03</b>

**Ente Codice** 000055592  
**Ente Descrizione** COMUNE DI CASALGRANDE  
**Categoria** Province - Comuni - Citta' metropolitane - Unioni di Comuni  
**Sotto Categoria** COMUNI  
**Periodo** ANNUALE 2015  
**Prospetto** PAGAMENTI PER CODICI GESTIONALI  
**Tipo Report** Semplice  
**Data ultimo aggiornamento** 31-mar-2016  
**Data stampa** 05-apr-2016  
**Importi in EURO**

000055592 - COMUNE DI CASALGRANDE		Importo nel periodo	Importo a tutto il periodo
<b>TITOLO 10: SPESE CORRENTI</b>		<b>12.537.601,70</b>	<b>12.537.601,70</b>
1101	Competenze fisse per il personale a tempo indeterminato	2.293.801,51	2.293.801,51
1102	Straordinario per il personale tempo indeterminato	31.401,11	31.401,11
1103	Altre competenze ed indennità accessorie per il personale a tempo	49.164,08	49.164,08
1104	Competenze fisse ed accessorie per il personale a tempo determinato	224.999,21	224.999,21
1105	Altre spese di personale (lavoro flessibile: personale con contratto di	400,00	400,00
1111	Contributi obbligatori per il personale	732.721,07	732.721,07
1133	Altri oneri per il personale in quiescenza	2.549,54	2.549,54
1201	Carta, cancelleria e stampati	19.582,84	19.582,84
1202	Carburanti, combustibili e lubrificanti	27.649,67	27.649,67
1205	Pubblicazioni, giornali e riviste	51.100,92	51.100,92
1206	Medicinali, materiale sanitario e igienico	8.704,10	8.704,10
1207	Acquisto di beni per spese di rappresentanza	881,68	881,68
1208	Equipaggiamenti e vestiario	4.936,42	4.936,42
1210	Altri materiali di consumo	8.272,61	8.272,61
1211	Acquisto di derrate alimentari	1.076,43	1.076,43
1212	Materiali e strumenti per manutenzione	30.225,77	30.225,77
1302	Contratti di servizio per trasporto	139.145,99	139.145,99
1303	Contratti di servizio per smaltimento rifiuti	2.760.610,50	2.760.610,50
1304	Contratti di servizio per riscossione tributi	22.382,31	22.382,31
1306	Altri contratti di servizio	132.896,32	132.896,32

1307	Incarichi professionali	115.135,18	115.135,18
1308	Organizzazione manifestazioni e convegni	31.138,23	31.138,23
1309	Corsi di formazione per il proprio personale	13.350,40	13.350,40
1310	Altri corsi di formazione	6.868,32	6.868,32
1311	Manutenzione ordinaria e riparazioni di immobili	721.363,68	721.363,68
1312	Manutenzione ordinaria e riparazioni di automezzi	16.375,28	16.375,28
1313	Altre spese di manutenzione ordinaria e riparazioni	703,04	703,04
1314	Servizi ausiliari e spese di pulizia	70.923,59	70.923,59
1315	UtENZE e canoni per telefonia e reti di trasmissione	38.984,14	38.984,14
1316	UtENZE e canoni per energia elettrica	607.462,51	607.462,51
1317	UtENZE e canoni per acqua	39.190,39	39.190,39
1318	UtENZE e canoni per riscaldamento	168.582,43	168.582,43
1319	UtENZE e canoni per altri servizi	1.668,96	1.668,96
1321	Accertamenti sanitari resi necessari dall'attività lavorativa	11.875,64	11.875,64
1322	Spese postali	12.713,16	12.713,16
1323	Assicurazioni	87.736,52	87.736,52
1324	Acquisto di servizi per spese di rappresentanza	376,00	376,00
1325	Spese per gli organi istituzionali dell'ente - Indennità	117.645,09	117.645,09
1326	Spese per gli organi istituzionali dell'ente - Rimborsi	7.158,29	7.158,29
1327	Buoni pasto e mensa per il personale	145.948,23	145.948,23
1330	Trattamento di missione e rimborsi spese viaggi	482,65	482,65
1331	Spese per liti (patrocinio legale)	15.991,72	15.991,72
1332	Altre spese per servizi	232.496,19	232.496,19
1333	Rette di ricovero in strutture per anziani/minori/handicap ed altri servizi	48.639,50	48.639,50
1334	Mense scolastiche	501.108,60	501.108,60
1335	Servizi scolastici	97.103,60	97.103,60
1337	Spese per pubblicità	2.272,25	2.272,25
1401	Noleggi	16.265,54	16.265,54
1499	Altri utilizzi di beni di terzi	42.001,94	42.001,94
1511	Trasferimenti correnti a province	18.057,00	18.057,00
1521	Trasferimenti correnti a comuni	109.654,00	109.654,00
1523	Trasferimenti correnti a unioni di comuni	914.139,53	914.139,53
1531	Trasferimenti correnti a comunità montane	650,00	650,00
1552	Trasferimenti correnti ad altre imprese di pubblici servizi	38.095,00	38.095,00
1569	Trasferimenti correnti a altri enti del settore pubblico	700.555,25	700.555,25
1581	Trasferimenti correnti a famiglie	178.490,42	178.490,42
1582	Trasferimenti correnti a istituzioni sociali private	1.000,00	1.000,00



1583	Trasferimenti correnti ad altri	628.060,20	628.060,20
1601	Interessi passivi a Cassa depositi e prestiti - gestione Tesoro	14.143,91	14.143,91
1602	Interessi passivi a Cassa depositi e prestiti - gestione CDP spa	48.418,99	48.418,99
1701	IRAP	151.511,26	151.511,26
1715	Valori bollati	790,00	790,00
1716	Altri tributi	2.741,38	2.741,38
1802	Altri oneri straordinari della gestione corrente	849,55	849,55
1807	Restituzione di tributi ai contribuenti	16.382,06	16.382,06

**TITOLO 20: SPESE IN CONTO CAPITALE**

**1.354.668,41**

**1.354.668,41**

2102	Vie di comunicazione ed infrastrutture connesse	144.689,60	144.689,60
2107	Altre infrastrutture	19.456,52	19.456,52
2108	Opere per la sistemazione del suolo	862.298,13	862.298,13
2109	Fabbricati civili ad uso abitativo, commerciale e istituzionale	87.314,45	87.314,45
2115	Impianti sportivi	414,80	414,80
2116	Altri beni immobili	40.739,34	40.739,34
2117	Cimiteri	2.806,00	2.806,00
2502	Mobili, macchinari e attrezzature	56.220,07	56.220,07
2506	Hardware	9.720,96	9.720,96
2509	Materiale bibliografico	15.819,33	15.819,33
2511	Altri beni materiali	896,70	896,70
2601	INCARICHI PROFESSIONALI ESTERNI	19.279,83	19.279,83
2701	Trasferimenti in conto capitale a Regione/Provincia autonoma	1.038,80	1.038,80
2711	Trasferimenti in conto capitale a province	4.155,19	4.155,19
2722	Trasferimenti in conto capitale a unioni di comuni	48.235,51	48.235,51
2791	Trasferimenti in conto capitale a famiglie	20.464,00	20.464,00
2799	Trasferimenti in conto capitale ad altri	21.119,18	21.119,18

**TITOLO 30: SPESE PER RIMBORSO DI PRESTITI**

**441.927,88**

**441.927,88**

3302	Rimborso mutui a Cassa depositi e prestiti - gestione CDP spa	441.927,88	441.927,88
------	---	------------	------------

**TITOLO 40: SPESE DA SERVIZI PER CONTO DI TERZI**

**1.420.740,31**

**1.420.740,31**

4101	Ritenute previdenziali e assistenziali al personale	267.620,51	267.620,51
4201	Ritenute erariali	533.516,76	533.516,76

4301	Altre ritenute al personale per conto di terzi	24.850,91	24.850,91
4502	Spese per consultazioni elettorali a carico di altre amministrazioni	9.707,55	9.707,55
4503	Altre spese per servizi per conto di terzi	578.906,58	578.906,58
4601	Anticipazione di fondi per il servizio economato	4.000,00	4.000,00
4701	Depositi per spese contrattuali	2.138,00	2.138,00

**PAGAMENTI DA REGOLARIZZARE**

**0,00**

**0,00**

9999	ALTRI PAGAMENTI DA REGOLARIZZARE (pagamenti codificati dal	0,00	0,00
------	--	------	------

**TOTALE PAGAMENTI**

**15.754.938,30**

**15.754.938,30**

**CONTO DEL BILANCIO**

**GESTIONE DELLE ENTRATE**

DESCRIZIONE		Residui conservati e Stanziamenti definitivi di bilancio		N° di riferimento allo svolgimento	Conto del Tesoriere	Determinazione dei residui	Accertamenti	Maggiori o minori entrate	
		RS	Residui (A)		Riscossioni	Residui da riportare			
					Residui (B)	Residui (C)	Residui (D = B + C)	(E = D - A) (E = A - D)	
					Competenza (F)	Competenza (G)	Competenza (H)	Competenza (I = G + H)	(L = F - I) (L = I - F)
					Totale (M)	Totale (N)	Residui al 31 Dicembre (O = C + H)	Accertamenti al 31 Dicembre (P = D + I)	
<b>TITOLO I ENTRATE TRIBUTARIE CATEGORIA 1 IMPOSTE</b>									
1011001	1001	ADDIZIONALE IRPEF	RS	823.455,00	853.703,89	1.071,49	854.775,38	31.320,38	
			CP	1.760.000,00	482.523,19	1.217.974,73	1.700.497,92	-59.502,08	
			T	2.583.455,00	1.336.227,08	1.219.046,22	2.555.273,30		
1011002	1002	COMPARTECIPAZIONE IVA	RS	0,00	0,00	0,00	0,00	0,00	
			CP	0,00	0,00	0,00	0,00	0,00	
			T	0,00	0,00	0,00	0,00		
1011004	1004	I.N.V.I.M. ANNI PRECEDENTI	RS	0,00	0,00	0,00	0,00	0,00	
			CP	1.983,41	1.983,41	0,00	1.983,41	0,00	
			T	1.983,41	1.983,41	0,00	1.983,41		
1011006	1006	IMPOSTA COMUNALE SULLA PUBBLICITA'	RS	762,00	762,00	0,00	762,00	0,00	
			CP	118.500,00	117.414,78	7.585,73	125.000,51	6.500,51	
			T	119.262,00	118.176,78	7.585,73	125.762,51		
1011008	1008	ADDIZIONALE CONSUMO ENERGIA ELETTRICA	RS	0,00	0,00	0,00	0,00	0,00	
			CP	0,00	28,78	0,00	28,78	28,78	
			T	0,00	28,78	0,00	28,78		
1011009	1009	I.C.I.A.P. IMPOSTA PER L'ESERCIZIO DI IMPRESA ARTI E PROFESSIONI	RS	0,00	0,00	0,00	0,00	0,00	
			CP	0,00	0,00	0,00	0,00	0,00	
			T	0,00	0,00	0,00	0,00		
1011011	1011	I.C.I. - IMPOSTA COMUNALE SUGLI IMMOBILI	RS	213.922,12	57.298,78	156.623,34	213.922,12	0,00	
			CP	239.000,00	165.439,12	88.188,18	253.627,30	14.627,30	
			T	452.922,12	222.737,90	244.811,52	467.549,42		
1011012	1012	COMPARTECIPAZIONEGETTITO IRPEF	RS	0,00	0,00	0,00	0,00	0,00	
			CP	0,00	0,00	0,00	0,00	0,00	
			T	0,00	0,00	0,00	0,00		

**CONTO DEL BILANCIO**

**GESTIONE DELLE ENTRATE**

DESCRIZIONE	RS	Residui conservati e Stanziamenti definitivi di bilancio	N° di riferimento allo svolgimento	Conto del Tesoriere	Determinazione dei residui	Accertamenti	Maggiori o minori entrate		
		Residui (A)		Riscossioni	Residui da riportare				
				Competenza (F)	Residui (B)	Residui (C)	Residui (D = B + C)		(E = D - A) (E = A - D)
					Totale (M)	Competenza (G)	Competenza (H)		
T	Totale (N)	Residui al 31 Dicembre (O = C + H)	Accertamenti al 31 Dicembre (P = D + I)						
1011014 1014 IMPOSTA MUNICIPALE PROPRIA - IMU	RS	212.600,82	8455	53.011,15	157.742,17	210.753,32	-1.847,50	INS	
	CP	2.888.126,28		2.503.878,53	413.592,21	2.917.470,74	29.344,46		
	T	3.100.727,10		2.556.889,68	571.334,38	3.128.224,06			
1011015 1015 TASI	RS	10.972,77	8456	10.972,77	0,00	10.972,77	0,00		
	CP	1.642.308,69		1.733.200,50	6.578,29	1.739.778,79	97.470,10		
	T	1.653.281,46		1.744.173,27	6.578,29	1.750.751,56			
1011016 1016 MAGGIORAZIONE STATALE PER SERVIZI INDIVISIBILI	RS	0,00	8457	0,00	0,00	0,00	0,00		
	CP	21.000,00		1.331,18	1.093,89	2.425,07	-18.574,93		
	T	21.000,00		1.331,18	1.093,89	2.425,07			
Totale Categoria 01	RS	1.261.712,71		975.748,59	315.437,00	1.291.185,59	29.472,88		
	CP	6.670.918,38		5.005.799,49	1.735.013,03	6.740.812,52	69.894,14		
	T	7.932.631,09		5.981.548,08	2.050.450,03	8.031.998,11			
CATEGORIA 2 TASSE									
1021022 1022 T.O.S.A.P. - TASSA OCCUPAZIONE SPAZI ED AREE PUBBLICHE	RS	0,00	8458	0,00	0,00	0,00	0,00		
	CP	0,00		0,00	0,00	0,00	0,00		
	T	0,00		0,00	0,00	0,00	0,00		
1021024 1024 TASSA DI AMMISSIONE PER CONCORSI A POSTI DI RUOLO	RS	0,00	8459	0,00	0,00	0,00	0,00		
	CP	0,00		0,00	0,00	0,00	0,00		
	T	0,00		0,00	0,00	0,00	0,00		
1021025 1025 TRIBUTO COMUNALE SUI RIFIUTI	RS	521.947,06	8460	215.164,23	306.782,83	521.947,06	0,00		
	CP	2.798.854,95		2.151.615,62	647.239,33	2.798.854,95	0,00		
	T	3.320.802,01		2.366.779,85	954.022,16	3.320.802,01			

**CONTO DEL BILANCIO**

**GESTIONE DELLE ENTRATE**

DESCRIZIONE		Residui conservati e Stanziameti definitivi di bilancio	N° di riferimento allo svolgimento	Conto del Tesoriere	Determinazione dei residui	Accertamenti	Maggiori o minori entrate		
				Riscossioni	Residui da riportare				
				RS	Residui (A)	Residui (B)	Residui (C)	Residui (D = B + C)	(E = D - A) (E = A - D)
				CP	Competenza (F)	Competenza (G)	Competenza (H)	Competenza (I = G + H)	(L = F - I) (L = I - F)
T	Totale (M)	Totale (N)	Residui al 31 Dicembre (O = C + H)	Accertamenti al 31 Dicembre (P = D + I)					
1021026 1026 ADDIZIONALE ECA	RS	292,52	8461	0,74	291,78	292,52	0,00		
	CP	0,00		0,00	0,00	0,00	0,00		
	T	292,52		0,74	291,78	292,52			
Totale Categoria 02	RS	522.239,58		215.164,97	307.074,61	522.239,58	0,00		
	CP	2.798.854,95		2.151.615,62	647.239,33	2.798.854,95	0,00		
	T	3.321.094,53		2.366.780,59	954.313,94	3.321.094,53			
CATEGORIA 3 TRIBUTI SPECIALI ED ALTRE ENTRATE TRIBUTARIE PROPRIE									
1031041 1041 DIRITTI SULLE PUBBLICHE AFFISSIONI	RS	2.920,00	8462	2.920,00	0,00	2.920,00	0,00		
	CP	12.000,00		8.628,22	2.757,00	11.385,22	-614,78		
	T	14.920,00		11.548,22	2.757,00	14.305,22			
1031042 1042 SANZIONI IN MATERIA TRIBUTARIA	RS	0,00	8463	0,00	0,00	0,00	0,00		
	CP	0,00		0,00	0,00	0,00	0,00		
	T	0,00		0,00	0,00	0,00			
1031043 1043 I.R.A.P.	RS	0,00	8464	0,00	0,00	0,00	0,00		
	CP	0,00		0,00	0,00	0,00	0,00		
	T	0,00		0,00	0,00	0,00			
1031044 1044 ENTRATE DA F.S.R./F.S.C.	RS	175.760,64	8465	174.910,11	850,53	175.760,64	0,00		
	CP	1.550.039,45		1.464.360,36	89.774,01	1.554.134,37	4.094,92		
	T	1.725.800,09		1.639.270,47	90.624,54	1.729.895,01			
1031045 1045 TRIBUTO PROVINCIALE AMBIENTALE	RS	25.992,49	8466	10.757,46	15.235,03	25.992,49	0,00		
	CP	139.942,75		107.580,73	32.362,02	139.942,75	0,00		
	T	165.935,24		118.338,19	47.597,05	165.935,24			
Totale Categoria 03	RS	204.673,13		188.587,57	16.085,56	204.673,13	0,00		
	CP	1.701.982,20		1.580.569,31	124.893,03	1.705.462,34	3.480,14		
	T	1.906.655,33		1.769.156,88	140.978,59	1.910.135,47			

**CONTO DEL BILANCIO**

**GESTIONE DELLE ENTRATE**

DESCRIZIONE	RS CP T	Residui conservati e Stanziamanti definitivi di bilancio	N° di riferimento allo svolgimento	Conto del Tesoriere	Determinazione dei residui	Accertamenti	Maggiori o minori entrate
		Residui (A)		Riscossioni	Residui da riportare	Residui (D = B + C)	(E = D - A) (E = A - D)
		Competenza (F)		Residui (B)	Residui (C)	Competenza (I = G + H)	(L = F - I) (L = I - F)
		Totale (M)		Totale (N)	Residui al 31 Dicembre (O = C + H)	Accertamenti al 31 Dicembre (P = D + I)	
<b>RIASSUNTO TITOLO I</b>							
Categoria 01		IMPOSTE					
	RS	1.261.712,71		975.748,59	315.437,00	1.291.185,59	29.472,88
	CP	6.670.918,38		5.005.799,49	1.735.013,03	6.740.812,52	69.894,14
	T	7.932.631,09		5.981.548,08	2.050.450,03	8.031.998,11	
Categoria 02		TASSE					
	RS	522.239,58		215.164,97	307.074,61	522.239,58	0,00
	CP	2.798.854,95		2.151.615,62	647.239,33	2.798.854,95	0,00
	T	3.321.094,53		2.366.780,59	954.313,94	3.321.094,53	
Categoria 03		TRIBUTI SPECIALI ED ALTRE ENTRATE TRIBUTARIE PROPRIE					
	RS	204.673,13		188.587,57	16.085,56	204.673,13	0,00
	CP	1.701.982,20		1.580.569,31	124.893,03	1.705.462,34	3.480,14
	T	1.906.655,33		1.769.156,88	140.978,59	1.910.135,47	
<b>TOTALE TITOLO I</b>							
	RS	1.988.625,42		1.379.501,13	638.597,17	2.018.098,30	29.472,88
	CP	11.171.755,53		8.737.984,42	2.507.145,39	11.245.129,81	73.374,28
	T	13.160.380,95		10.117.485,55	3.145.742,56	13.263.228,11	

**CONTO DEL BILANCIO**

**GESTIONE DELLE ENTRATE**

DESCRIZIONE	RS CP T	Residui conservati e Stanziamanti definitivi di bilancio	N° di riferimento allo svolgimento	Conto del Tesoriere	Determinazione dei residui	Accertamenti	Maggiori o minori entrate		
		Residui (A)		Riscossioni	Residui da riportare	Residui (D = B + C)	(E = D - A) (E = A - D)		
		Competenza (F)		Residui (B)	Competenza (H)		Residui (C)		(L = F - I) (L = I - F)
		Totale (M)		Competenza (G)	Totale (N)		Residui al 31 Dicembre (O = C + H)		Accertamenti al 31 Dicembre (P = D + I)
<b>TITOLO II</b>									
ENTRATE DERIVANTI DA CONTRIB. E TRASFER. CORRENTI DELLO STATO, DELLA REGIONE E DI ALTRI ENTI PUBBL. ANCHE IN RAPPORTO ALL'ESERC. DI FUNZ. DEL.									
<b>CATEGORIA 1</b>									
CONTRIBUTI E TRASFERIMENTI CORRENTI DALLO STATO									
2012003 2003 TRASFERIMENTI DALLO STATO	RS	31.000,00		0,00	0,00	0,00	-31.000,00	INS	
	CP	399.257,77	8467	370.855,13	41.485,31	412.340,44	13.082,67		
	T	430.257,77		370.855,13	41.485,31	412.340,44			
2012004 2004 TRASFERIMENTI ERARIALI S.S.A.	RS	0,00		0,00	0,00	0,00	0,00		
	CP	0,00	8468	0,00	0,00	0,00	0,00		
	T	0,00		0,00	0,00	0,00			
<b>Totale Categoria 01</b>									
	RS	31.000,00		0,00	0,00	0,00	-31.000,00	INS	
	CP	399.257,77		370.855,13	41.485,31	412.340,44	13.082,67		
	T	430.257,77		370.855,13	41.485,31	412.340,44			
<b>CATEGORIA 2</b>									
CONTRIBUTI E TRASFERIMENTI CORRENTI DALLA REGIONE									
2022010 2010 CONTRIBUTI REGIONALI	RS	61.242,08		0,00	0,00	0,00	-61.242,08	INS	
	CP	117.504,91	8469	46.266,98	56.758,94	103.025,92	-14.478,99		
	T	178.746,99		46.266,98	56.758,94	103.025,92			
<b>Totale Categoria 02</b>									
	RS	61.242,08		0,00	0,00	0,00	-61.242,08	INS	
	CP	117.504,91		46.266,98	56.758,94	103.025,92	-14.478,99		
	T	178.746,99		46.266,98	56.758,94	103.025,92			

**CONTO DEL BILANCIO**

**GESTIONE DELLE ENTRATE**

DESCRIZIONE	RS	Residui conservati e Stanziamenti definitivi di bilancio	N° di riferimento allo svolgimento	Conto del Tesoriere	Determinazione dei residui	Accertamenti	Maggiori o minori entrate		
				Riscossioni	Residui da riportare				
				Residui (A)	Residui (B)	Residui (C)	Residui (D = B + C)		(E = D - A) (E = A - D)
				Competenza (F)	Competenza (G)	Competenza (H)	Competenza (I = G + H)		(L = F - I) (L = I - F)
				Totale (M)	Totale (N)	Residui al 31 Dicembre (O = C + H)	Accertamenti al 31 Dicembre (P = D + I)		
<b>CATEGORIA 3</b>									
<b>CONTRIBUTI E TRASFERIMENTI DALLA REGIONE PER FUNZIONI DELEGATE</b>									
2032021 2021		TRASFERIMENTI REGIONALI PER LE FUNZIONI DI ASSISTENZA SOCIALE L.R. 2\85							
	RS	0,00		0,00	0,00	0,00	0,00	0,00	
	CP	0,00	8470	0,00	0,00	0,00	0,00	0,00	
	T	0,00		0,00	0,00	0,00	0,00		
		<b>Totale Categoria 03</b>		<b>0,00</b>	<b>0,00</b>	<b>0,00</b>	<b>0,00</b>	<b>0,00</b>	
	RS	0,00		0,00	0,00	0,00	0,00	0,00	
	CP	0,00		0,00	0,00	0,00	0,00	0,00	
	T	0,00		0,00	0,00	0,00	0,00		
<b>CATEGORIA 5</b>									
<b>CONTRIBUTI E TRASFERIMENTI CORRENTI DA ALTRI ENTI DEL SETTORE PUBBLICO</b>									
2052070 2070		CONTRIBUTI PROVINCIALI							
	RS	0,00		0,00	0,00	0,00	0,00	0,00	
	CP	0,00	8471	0,00	0,00	0,00	0,00	0,00	
	T	0,00		0,00	0,00	0,00	0,00		
2052071 2071		CONTRIBUTI PROVINCIALI							
	RS	0,00		0,00	0,00	0,00	0,00	0,00	
	CP	60.933,48	8472	66.723,06	0,00	66.723,06	5.789,58		
	T	60.933,48		66.723,06	0,00	66.723,06			
2052072 2072		RIMBORSO E TRASFERIMENTI DIVERSI AZIENDE CONSORZIALI							
	RS	3.500,00		3.500,00	0,00	3.500,00	0,00		
	CP	23.576,00	8473	8.000,00	15.576,00	23.576,00	0,00		
	T	27.076,00		11.500,00	15.576,00	27.076,00			
2052074 2074		RIMBORSI U.S.L. PER PRESTAZIONI SOCIO-ASSIST.LI E VARIE							
	RS	18.466,63		16.518,85	0,00	16.518,85	-1.947,78	INS	
	CP	101.238,40	8474	60.609,34	49.150,15	109.759,49	8.521,09		
	T	119.705,03		77.128,19	49.150,15	126.278,34			
2052075 2075		RIMBORSI DIVERSI A.U.S.L.							
	RS	0,00		0,00	0,00	0,00	0,00		
	CP	0,00	8475	0,00	0,00	0,00	0,00		
	T	0,00		0,00	0,00	0,00	0,00		



**CONTO DEL BILANCIO**

**GESTIONE DELLE ENTRATE**

DESCRIZIONE	RS	Residui conservati e Stanziamenti definitivi di bilancio	N° di riferimento allo svolgimento	Conto del Tesoriere	Determinazione dei residui	Accertamenti	Maggiori o minori entrate		
				Riscossioni	Residui da riportare				
				Residui (A)	Residui (B)	Residui (C)	Residui (D = B + C)		(E = D - A) (E = A - D)
				Competenza (F)	Competenza (G)	Competenza (H)	Competenza (I = G + H)		(L = F - I) (L = I - F)
T	Totale (M)	Totale (N)	Residui al 31 Dicembre (O = C + H)	Accertamenti al 31 Dicembre (P = D + I)					
2052076 2076 TRASFERIMENTI DA COMUNI E UNIONE DI COMUNI	RS	102.073,66	8476	33.207,90	10.567,09	43.774,99	-58.298,67	INS	
	CP	209.468,05		47.486,22	147.363,39	194.849,61	-14.618,44		
	T	311.541,71		80.694,12	157.930,48	238.624,60			
Totale Categoria 05	RS	124.040,29		53.226,75	10.567,09	63.793,84	-60.246,45	INS	
	CP	395.215,93		182.818,62	212.089,54	394.908,16	-307,77		
	T	519.256,22		236.045,37	222.656,63	458.702,00			

**CONTO DEL BILANCIO**

**GESTIONE DELLE ENTRATE**

DESCRIZIONE		Residui conservati e Stanziamenti definitivi di bilancio	N° di riferimento allo svolgimento	Conto del Tesoriere	Determinazione dei residui	Accertamenti	Maggiori o minori entrate		
		RS		Residui (A)	Riscossioni				Residui da riportare
					Residui (B)	Residui (C)	Residui (D = B + C)		(E = D - A) (E = A - D)
					Competenza (F)	Competenza (G)	Competenza (I = G + H)		(L = F - I) (L = I - F)
					Totale (M)	Totale (N)	Residui al 31 Dicembre (O = C + H)		Accertamenti al 31 Dicembre (P = D + I)
<b>RIASSUNTO TITOLO II</b>									
Categoria 01	CONTRIBUTI E TRASFERIMENTI CORRENTI DALLO STATO	RS 31.000,00		0,00	0,00	0,00	-31.000,00	INS	
		CP 399.257,77		370.855,13	41.485,31	412.340,44	13.082,67		
		T 430.257,77		370.855,13	41.485,31	412.340,44			
Categoria 02	CONTRIBUTI E TRASFERIMENTI CORRENTI DALLA REGIONE	RS 61.242,08		0,00	0,00	0,00	-61.242,08	INS	
		CP 117.504,91		46.266,98	56.758,94	103.025,92	-14.478,99		
		T 178.746,99		46.266,98	56.758,94	103.025,92			
Categoria 03	CONTRIBUTI E TRASFERIMENTI DALLA REGIONE PER FUNZIONI DELEGATE	RS 0,00		0,00	0,00	0,00	0,00		
		CP 0,00		0,00	0,00	0,00	0,00		
		T 0,00		0,00	0,00	0,00			
Categoria 05	CONTRIBUTI E TRASFERIMENTI CORRENTI DA ALTRI ENTI DEL SETTORE PUBBLICO	RS 124.040,29		53.226,75	10.567,09	63.793,84	-60.246,45	INS	
		CP 395.215,93		182.818,62	212.089,54	394.908,16	-307,77		
		T 519.256,22		236.045,37	222.656,63	458.702,00			
<b>TOTALE TITOLO II</b>		RS 216.282,37		53.226,75	10.567,09	63.793,84	-152.488,53	INS	
		CP 911.978,61		599.940,73	310.333,79	910.274,52	-1.704,09		
		T 1.128.260,98		653.167,48	320.900,88	974.068,36			

**CONTO DEL BILANCIO**

**GESTIONE DELLE ENTRATE**

DESCRIZIONE		Residui conservati e stanziamenti definitivi di bilancio		N° di riferimento allo svolgimento	Conto del Tesoriere	Determinazione dei residui	Accertamenti	Maggiori o minori entrate		
		RS	Residui (A)		Riscossioni	Residui da riportare				
					Residui (B)	Residui (C)	Residui (D = B + C)	(E = D - A) (E = A - D)		
					Competenza (F)	Competenza (G)	Competenza (I = G + H)	(L = F - I) (L = I - F)		
					Totale (M)	Totale (N)	Residui al 31 Dicembre (O = C + H)	Accertamenti al 31 Dicembre (P = D + I)		
<p align="center"><b>TITOLO III</b>  <b>ENTRATE EXTRATRIBUTARIE</b>  <b>CATEGORIA 1</b>  <b>PROVENTI DEI SERVIZI PUBBLICI</b></p>										
3013001	3001	DIRITTI DI SEGRETERIA	RS	0,00	0,00	0,00	0,00	0,00		
			CP	33.500,00	8477	28.515,89	60,00	28.575,89	-4.924,11	
			T	33.500,00		28.515,89	60,00	28.575,89		
3013002	3002	PROVENTI SALE	RS	0,00		0,00	0,00	0,00	0,00	
			CP	2.463,14	8478	2.651,67	0,00	2.651,67	188,53	
			T	2.463,14		2.651,67	0,00	2.651,67		
3013008	3008	SANZIONI AMMINISTRATIVE PER VIOLAZIONE DI REGOLAMENTI COMUNALI ORDINANZE E NORME DI LEGGE	RS	75.738,04		13.468,46	60.479,63	73.948,09	-1.789,95	INS
			CP	0,00	8479	0,00	0,00	0,00	0,00	
			T	75.738,04		13.468,46	60.479,63	73.948,09		
3013009	3009	SANZIONI AMMINISTRATIVE PER VIOLAZIONI DI REGOLAMENTI COMUNALI ORDINANZE E LEGGI IN MATERIA AMBIENTALE	RS	13.500,00		0,00	0,00	0,00	-13.500,00	INS
			CP	5.000,00	8480	5.442,24	0,00	5.442,24	442,24	
			T	18.500,00		5.442,24	0,00	5.442,24		
3013010	3010	SANZIONI AMMINISTRATIVE PER VIOLAZIONI IN MATERIA COMMERCIALE E ARTIGIANALE	RS	0,00		0,00	0,00	0,00	0,00	
			CP	2.105,82	8481	2.107,97	0,00	2.107,97	2,15	
			T	2.105,82		2.107,97	0,00	2.107,97		
3013011	3011	PROVENTI ILLUMINAZIONE VOTIVA	RS	0,00		0,00	0,00	0,00	0,00	
			CP	0,00	8482	0,00	0,00	0,00	0,00	
			T	0,00		0,00	0,00	0,00		
3013012	3012	PROVENTI DI SERVIZI CIMITERIALI	RS	0,00		0,00	0,00	0,00	0,00	
			CP	0,00	8483	0,00	0,00	0,00	0,00	
			T	0,00		0,00	0,00	0,00		
3013013	3013	PROVENTI DEI SERVIZI DI MENSA	RS	0,00		0,00	0,00	0,00	0,00	
			CP	694.048,18	8484	414.801,03	275.036,26	689.837,29	-4.210,89	
			T	694.048,18		414.801,03	275.036,26	689.837,29		

**CONTO DEL BILANCIO**

**GESTIONE DELLE ENTRATE**

DESCRIZIONE	RS	Residui conservati e Stanziamenti definitivi di bilancio	N° di riferimento allo svolgimento	Conto del Tesoriere	Determinazione dei residui	Accertamenti	Maggiori o minori entrate	
		Residui (A)		Riscossioni	Residui da riportare	Residui (D = B + C)	(E = D - A) (E = A - D)	
		Competenza (F)		Residui (B)	Residui (C)	Competenza (I = G + H)	(L = F - I) (L = I - F)	
		Totale (M)		Competenza (G)	Competenza (H)	Accertamenti al 31 Dicembre (P = D + I)		
				Totale (N)	Residui al 31 Dicembre (O = C + H)			
3013014 3014 PROVENTI ASSISTENZA SCOLASTICA	RS	0,00		0,00	0,00	0,00	0,00	
	CP	66.674,02	8485	40.537,08	25.816,69	66.353,77	-320,25	
	T	66.674,02		40.537,08	25.816,69	66.353,77		
3013016 3016 RETTE ASILI NIDO E SC. MAT. COM.LE	RS	813,00		0,00	0,00	0,00	-813,00	INS
	CP	459.974,89	8486	328.428,93	126.242,73	454.671,66	-5.303,23	
	T	460.787,89		328.428,93	126.242,73	454.671,66		
3013017 3017 PROVENTI SERVIZI ALL'INFANZIA	RS	0,00		0,00	0,00	0,00	0,00	
	CP	0,00	8487	0,00	0,00	0,00	0,00	
	T	0,00		0,00	0,00	0,00		
3013018 3018 PROVENTI DIVERSI SERVIZI ASSISTENZA	RS	27.356,72		6.216,50	1.565,57	7.782,07	-19.574,65	INS
	CP	47.700,00	8488	37.303,81	9.472,24	46.776,05	-923,95	
	T	75.056,72		43.520,31	11.037,81	54.558,12		
3013019 3019 PROVENTI GESTIONE SERVIZI SOCIO ASSISTENZIALI ASSOCIATI	RS	0,00		0,00	0,00	0,00	0,00	
	CP	0,00	8489	0,00	0,00	0,00	0,00	
	T	0,00		0,00	0,00	0,00		
3013020 3020 PROVENTI MANIFESTAZIONI SPORTIVE E CULTURALI	RS	0,00		0,00	0,00	0,00	0,00	
	CP	0,00	8490	0,00	0,00	0,00	0,00	
	T	0,00		0,00	0,00	0,00		
3013030 3030 SERVIZIO DI SPAZZAMENTO STRADE	RS	0,00		0,00	0,00	0,00	0,00	
	CP	0,00	8491	0,00	0,00	0,00	0,00	
	T	0,00		0,00	0,00	0,00		

**CONTO DEL BILANCIO**

**GESTIONE DELLE ENTRATE**

DESCRIZIONE	RS CP T	Residui conservati e Stanziamanti definitivi di bilancio	N° di riferimento allo svolgimento	Conto del Tesoriere	Determinazione dei residui	Accertamenti	Maggiori o minori entrate	
		Residui (A)		Riscossioni	Residui da riportare	Residui (D = B + C)	(E = D - A) (E = A - D)	
		Competenza (F)		Residui (B)	Residui (C)	Competenza (I = G + H)	(L = F - I) (L = I - F)	
		Totale (M)		Totale (N)	Residui al 31 Dicembre (O = C + H)	Accertamenti al 31 Dicembre (P = D + I)		
3013050 3050 SPONSORIZZAZIONI	RS CP T	0,00 0,00 0,00	8492	0,00 0,00 0,00	0,00 0,00 0,00	0,00 0,00 0,00	0,00 0,00	
Totale Categoria 01	RS CP T	117.407,76 1.311.466,05 1.428.873,81		19.684,96 859.788,62 879.473,58	62.045,20 436.627,92 498.673,12	81.730,16 1.296.416,54 1.378.146,70	-35.677,60 -15.049,51	INS
<b>CATEGORIA 2 PROVENTI DEI BENI DELL'ENTE</b>								
3023022 3022 C.O.S.A.P.	RS CP T	0,00 0,00 0,00	8493	0,00 0,00 0,00	0,00 0,00 0,00	0,00 0,00 0,00	0,00 0,00	
3023062 3062 FITTI REALI	RS CP T	23.877,38 90.398,85 114.276,23	8494	20.092,40 71.669,18 91.761,58	3.785,00 15.802,22 19.587,22	23.877,40 87.471,40 111.348,80	0,02 -2.927,45	
3023063 3063 CANONI SPAZI PUBBLICI E CONCESSIONI CIMITERIALI	RS CP T	1.150,30 75.200,00 76.350,30	8495	4.914,78 75.060,31 79.975,09	0,00 3.237,40 3.237,40	4.914,78 78.297,71 83.212,49	3.764,48 3.097,71	
Totale Categoria 02	RS CP T	25.027,68 165.598,85 190.626,53		25.007,18 146.729,49 171.736,67	3.785,00 19.039,62 22.824,62	28.792,18 165.769,11 194.561,29	3.764,50 170,26	
<b>CATEGORIA 3 INTERESSI SU ANTICIPAZIONE CREDITI</b>								
3033080 3080 CREDITI D'IMPOSTA	RS CP T	0,00 0,00 0,00	8496	0,00 0,00 0,00	0,00 0,00 0,00	0,00 0,00 0,00	0,00 0,00	
3033081 3081 INTERESSI ATTIVI GIACENZE DI CASSA	RS CP T	621,05 2.000,00 2.621,05	8497	621,05 1.406,08 2.027,13	0,00 331,24 331,24	621,05 1.737,32 2.358,37	0,00 -262,68	

## CONTO DEL BILANCIO

### GESTIONE DELLE ENTRATE

DESCRIZIONE	RS	Residui conservati e Stanziamanti definitivi di bilancio	N° di riferimento allo svolgimento	Conto del Tesoriere	Determinazione dei residui	Accertamenti	Maggiori o minori entrate
		Residui (A)		Riscossioni	Residui da riportare		
		Competenza (F)		Residui (B)	Residui (C)	Residui (D = B + C)	
		Totale (M)		Competenza (G)	Competenza (H)	Competenza (I = G + H)	
				Totale (N)	Residui al 31 Dicembre (O = C + H)	Accertamenti al 31 Dicembre (P = D + I)	
3033083 3083 INTERESSI ATTIVI SU TITOLI DI PROPRIETA' DEL COMUNE	RS	0,00	8498	0,00	0,00	0,00	0,00
	CP	0,00		0,00	0,00	0,00	0,00
	T	0,00		0,00	0,00	0,00	0,00
3033087 3087 INTERESSI ATTIVI DIVERSI - CONTRIBUTO REGIONALE SU MUTUO	RS	0,00	8499	0,00	0,00	0,00	0,00
	CP	0,00		0,00	0,00	0,00	0,00
	T	0,00		0,00	0,00	0,00	0,00
3033088 3088 FINANZA DERIVATA	RS	0,00	8500	0,00	0,00	0,00	0,00
	CP	0,00		0,00	0,00	0,00	0,00
	T	0,00		0,00	0,00	0,00	0,00
Totale Categoria 03		621,05		621,05	0,00	621,05	0,00
		2.000,00		1.406,08	331,24	1.737,32	-262,68
		2.621,05		2.027,13	331,24	2.358,37	
CATEGORIA 4 UTILI NETTI DELLE AZIENDE SPECIALI E PARTECIPATE, DIVIDENTI DI SOCIETA'							
3043090 3090 DIVIDENDI DI SOCIETA'	RS	0,00	8501	0,00	0,00	0,00	0,00
	CP	222.251,73		222.251,73	0,00	222.251,73	0,00
	T	222.251,73		222.251,73	0,00	222.251,73	0,00
Totale Categoria 04		0,00		0,00	0,00	0,00	0,00
		222.251,73		222.251,73	0,00	222.251,73	0,00
		222.251,73		222.251,73	0,00	222.251,73	
CATEGORIA 5 PROVENTI DIVERSI							
3053136 3136 SPONSORIZZAZIONI	RS	0,00	8502	0,00	0,00	0,00	0,00
	CP	11.300,00		7.350,00	3.950,00	11.300,00	0,00
	T	11.300,00		7.350,00	3.950,00	11.300,00	0,00
3053137 3137 SPAZZAMENTO STRADE (RIL. IVA)	RS	0,00	8503	0,00	0,00	0,00	0,00
	CP	0,00		0,00	0,00	0,00	0,00
	T	0,00		0,00	0,00	0,00	0,00

**CONTO DEL BILANCIO**

**GESTIONE DELLE ENTRATE**

DESCRIZIONE		Residui conservati e Stanziamenti definitivi di bilancio	N° di riferimento allo svolgimento	Conto del Tesoriere	Determinazione dei residui	Accertamenti	Maggiori o minori entrate		
				Riscossioni	Residui da riportare				
		RS		Residui (A)	Residui (B)	Residui (C)	Residui (D = B + C)		(E = D - A) (E = A - D)
		CP		Competenza (F)	Competenza (G)	Competenza (H)	Competenza (I = G + H)		(L = F - I) (L = I - F)
		T		Totale (M)	Totale (N)	Residui al 31 Dicembre (O = C + H)	Accertamenti al 31 Dicembre (P = D + I)		
3053138 3138 INTROITI E RIMBORSI DIVERSI	RS	123.062,27	8504	88.107,95	27.000,00	115.107,95	-7.954,32	INS	
	CP	706.417,84		640.720,51	30.692,65	671.413,16	-35.004,68		
	T	829.480,11		728.828,46	57.692,65	786.521,11			
3053139 3139 FINANZA DERIVATA	RS	0,00	8505	0,00	0,00	0,00	0,00		
	CP	0,00		0,00	0,00	0,00	0,00		
	T	0,00		0,00	0,00	0,00	0,00		
Totale Categoria 05	RS	123.062,27		88.107,95	27.000,00	115.107,95	-7.954,32	INS	
	CP	717.717,84		648.070,51	34.642,65	682.713,16	-35.004,68		
	T	840.780,11		736.178,46	61.642,65	797.821,11			

**CONTO DEL BILANCIO**

**GESTIONE DELLE ENTRATE**

DESCRIZIONE	RS	Residui conservati e Stanziamenti definitivi di bilancio	N° di riferimento allo svolgimento	Conto del Tesoriere	Determinazione dei residui	Accertamenti	Maggiori o minori entrate			
		Residui (A)		Riscossioni	Residui da riportare					
				Competenza (F)	Residui (B)	Residui (C)	Residui (D = B + C)		(E = D - A) (E = A - D)	
					Totale (M)	Competenza (G)	Competenza (H)		Competenza (I = G + H)	(L = F - I) (L = I - F)
						Totale (N)	Residui al 31 Dicembre (O = C + H)		Accertamenti al 31 Dicembre (P = D + I)	
<b>RIASSUNTO TITOLO III</b>										
Categoria 01 PROVENTI DEI SERVIZI PUBBLICI	RS	117.407,76		19.684,96	62.045,20	81.730,16	-35.677,60	INS		
	CP	1.311.466,05		859.788,62	436.627,92	1.296.416,54	-15.049,51			
	T	1.428.873,81		879.473,58	498.673,12	1.378.146,70				
Categoria 02 PROVENTI DEI BENI DELL'ENTE	RS	25.027,68		25.007,18	3.785,00	28.792,18	3.764,50			
	CP	165.598,85		146.729,49	19.039,62	165.769,11	170,26			
	T	190.626,53		171.736,67	22.824,62	194.561,29				
Categoria 03 INTERESSI SU ANTICIPAZIONE CREDITI	RS	621,05		621,05	0,00	621,05	0,00			
	CP	2.000,00		1.406,08	331,24	1.737,32	-262,68			
	T	2.621,05		2.027,13	331,24	2.358,37				
Categoria 04 UTILI NETTI DELLE AZIENDE SPECIALI E PARTECIPATE, DIVIDENTI DI SOCIETA'	RS	0,00		0,00	0,00	0,00	0,00			
	CP	222.251,73		222.251,73	0,00	222.251,73	0,00			
	T	222.251,73		222.251,73	0,00	222.251,73				
Categoria 05 PROVENTI DIVERSI	RS	123.062,27		88.107,95	27.000,00	115.107,95	-7.954,32	INS		
	CP	717.717,84		648.070,51	34.642,65	682.713,16	-35.004,68			
	T	840.780,11		736.178,46	61.642,65	797.821,11				
<b>TOTALE TITOLO III</b>	RS	266.118,76		133.421,14	92.830,20	226.251,34	-39.867,42	INS		
	CP	2.419.034,47		1.878.246,43	490.641,43	2.368.887,86	-50.146,61			
	T	2.685.153,23		2.011.667,57	583.471,63	2.595.139,20				



**CONTO DEL BILANCIO**

**GESTIONE DELLE ENTRATE**

DESCRIZIONE	RS CP T	Residui conservati e Stanziamenti definitivi di bilancio	N° di riferimento allo svolgimento	Conto del Tesoriere	Determinazione dei residui	Accertamenti	Maggiori o minori entrate		
		Residui (A)		Riscossioni	Residui da riportare	Residui (D = B + C)	(E = D - A) (E = A - D)		
		Competenza (F)		Residui (B)	Residui (C)				
		Totale (M)		Competenza (G)	Competenza (H)				Accertamenti al 31 Dicembre (P = D + I)
		Totale (N)	Residui al 31 Dicembre (O = C + H)						
<b>TITOLO IV</b>									
<b>ENTRATE DERIVANTI DA ALIENAZIONI, DA TRASFERIMENTI DI CAPITALE E DA RISCOSSIONE DI CREDITI</b>									
<b>CATEGORIA 1</b>									
<b>ALIENAZIONE DI BENI PATRIMONIALI</b>									
4014001	4001	ALIENAZIONE BENI MOBILI E DIRITTI REALI SU BENI MOBILI	RS	0,00	0,00	0,00	0,00	0,00	
			CP	2.459,00	2.459,00	0,00	2.459,00	0,00	
			T	2.459,00	2.459,00	0,00	2.459,00		
4014002	4002	ALIENAZIONE DI BENI IMMOBILI E DIRITTI REALI SU BENI IMMOBILI	RS	33.160,00	0,00	0,00	0,00	-33.160,00	INS
			CP	454.480,52	162.870,52	20.000,00	182.870,52	-271.610,00	
			T	487.640,52	162.870,52	20.000,00	182.870,52		
4014003	4003	ALIENAZIONE E CONCESSIONE DIRITTI SU BENI PATRIMONIALI DIVERSI	RS	0,00	0,00	0,00	0,00	0,00	
			CP	0,00	0,00	0,00	0,00	0,00	
			T	0,00	0,00	0,00	0,00		
4014004	4004	ALIENAZIONE AZIONI ENI'A	RS	0,00	0,00	0,00	0,00	0,00	
			CP	0,00	0,00	0,00	0,00	0,00	
			T	0,00	0,00	0,00	0,00		
Totale Categoria 01			RS	33.160,00	0,00	0,00	0,00	-33.160,00	INS
			CP	456.939,52	165.329,52	20.000,00	185.329,52	-271.610,00	
			T	490.099,52	165.329,52	20.000,00	185.329,52		
<b>CATEGORIA 2</b>									
<b>TRASFERIMENTI DI CAPITALE DALLO STATO</b>									
4024010	4010	TRASFERIMENTI DI CAPITALE DALLO STATO	RS	0,00	0,00	0,00	0,00	0,00	
			CP	13.757,02	13.757,02	0,00	13.757,02	0,00	
			T	13.757,02	13.757,02	0,00	13.757,02		
Totale Categoria 02			RS	0,00	0,00	0,00	0,00	0,00	
			CP	13.757,02	13.757,02	0,00	13.757,02	0,00	
			T	13.757,02	13.757,02	0,00	13.757,02		

**CONTO DEL BILANCIO**

**GESTIONE DELLE ENTRATE**

DESCRIZIONE	RS CP T	Residui conservati e Stanziameti definitivi di bilancio	N° di riferimento allo svolgimento	Conto del Tesoriere	Determinazione dei residui	Accertamenti	Maggiori o minori entrate		
		Residui (A)		Riscossioni	Residui da riportare	Residui (D = B + C)	(E = D - A) (E = A - D)		
		Competenza (F)		Residui (B)	Competenza (H)		Competenza (I = G + H)		(L = F - I) (L = I - F)
		Totale (M)		Totale (N)	Residui al 31 Dicembre (O = C + H)		Accertamenti al 31 Dicembre (P = D + I)		
<b>CATEGORIA 3</b>									
<b>TRASFERIMENTI DI CAPITALE DALLA REGIONE</b>									
4034020 4020	RS	1.600.609,87	8511	0,00	0,00	0,00	-1.600.609,87	INS	
	CP	2.305.609,87		0,00	1.224.408,67	1.224.408,67	-1.081.201,20		
	T	3.906.219,74		0,00	1.224.408,67	1.224.408,67			
4034026 4026	RS	0,00	8512	0,00	0,00	0,00	0,00		
	CP	0,00		0,00	0,00	0,00	0,00		
	T	0,00		0,00	0,00	0,00	0,00		
<b>Totale Categoria 03</b>									
	RS	1.600.609,87		0,00	0,00	0,00	-1.600.609,87	INS	
	CP	2.305.609,87		0,00	1.224.408,67	1.224.408,67	-1.081.201,20		
	T	3.906.219,74		0,00	1.224.408,67	1.224.408,67			
<b>CATEGORIA 4</b>									
<b>TRASFERIMENTI DI CAPITALE DA ALTRI ENTI DEL SETTORE PUBBLICO</b>									
4044030 4030	RS	0,00	8513	0,00	0,00	0,00	0,00		
	CP	0,00		0,00	0,00	0,00	0,00		
	T	0,00		0,00	0,00	0,00	0,00		
4044032 4032	RS	0,00	8514	0,00	0,00	0,00	0,00		
	CP	0,00		0,00	0,00	0,00	0,00		
	T	0,00		0,00	0,00	0,00	0,00		
4044033 4033	RS	0,00	8515	0,00	0,00	0,00	0,00		
	CP	0,00		0,00	0,00	0,00	0,00		
	T	0,00		0,00	0,00	0,00	0,00		
4044380 4380	RS	0,00	8516	0,00	0,00	0,00	0,00		
	CP	0,00		0,00	0,00	0,00	0,00		
	T	0,00		0,00	0,00	0,00	0,00		
<b>Totale Categoria 04</b>									
	RS	0,00		0,00	0,00	0,00	0,00		
	CP	0,00		0,00	0,00	0,00	0,00		
	T	0,00		0,00	0,00	0,00	0,00		

**CONTO DEL BILANCIO**

**GESTIONE DELLE ENTRATE**

DESCRIZIONE	RS	Residui conservati e Stanziamenti definitivi di bilancio	N° di riferimento allo svolgimento	Conto del Tesoriere	Determinazione dei residui	Accertamenti	Maggiori o minori entrate				
		Residui (A)		Riscossioni	Residui da riportare						
				Competenza (F)	Residui (B)	Residui (C)	Residui (D = B + C)		(E = D - A) (E = A - D)		
					Totale (M)	Competenza (G)	Competenza (H)			Competenza (I = G + H)	(L = F - I) (L = I - F)
						Totale (N)	Residui al 31 Dicembre (O = C + H)			Accertamenti al 31 Dicembre (P = D + I)	
<b>CATEGORIA 5</b>											
<b>TRASFERIMENTI DI CAPITALE DA ALTRI SOGGETTI</b>											
4054100 4100	PROVENTI DERIVANTI DALLE CONCESSIONI EDILIZIE E CONDONI	RS	25.378,96	8517	25.378,95	0,00	25.378,95	-0,01	INS		
		CP	280.000,00		266.803,27	0,00	266.803,27	-13.196,73			
		T	305.378,96		292.182,22	0,00	292.182,22				
4054200 4200	ONERI URBANIZZ. E SANZIONI PER ABUSIVISMO EDILIZIO	RS	0,00	8518	0,00	0,00	0,00	0,00			
		CP	30.000,00		35.166,00	500,00	35.666,00	5.666,00			
		T	30.000,00		35.166,00	500,00	35.666,00				
4054300 4300	PROVENTI ATTIVITA' ESTRATTIVE	RS	15.953,22	8519	15.953,22	0,00	15.953,22	0,00			
		CP	65.000,00		0,00	21.272,55	21.272,55	-43.727,45			
		T	80.953,22		15.953,22	21.272,55	37.225,77				
4054350 4350	TRASFERIMENTI AGAC	RS	0,00	8520	0,00	0,00	0,00	0,00			
		CP	0,00		0,00	0,00	0,00	0,00			
		T	0,00		0,00	0,00	0,00				
4054400 4400	CONCESSIONE DIRITTI SU BENI PATRIMONIALI	RS	0,00	8521	0,00	0,00	0,00	0,00			
		CP	0,00		0,00	0,00	0,00	0,00			
		T	0,00		0,00	0,00	0,00				
4054500 4500	DONAZIONI	RS	0,00	8522	0,00	0,00	0,00	0,00			
		CP	0,00		0,00	0,00	0,00	0,00			
		T	0,00		0,00	0,00	0,00				
4054600 4600	TRASFERIMENTI DA ALTRI SOGGETTI	RS	0,00	8523	0,00	0,00	0,00	0,00			
		CP	206.140,94		130.970,17	87.465,00	218.435,17	12.294,23			
		T	206.140,94		130.970,17	87.465,00	218.435,17				
<b>Totale Categoria 05</b>											
		RS	41.332,18		41.332,17	0,00	41.332,17	-0,01	INS		
		CP	581.140,94		432.939,44	109.237,55	542.176,99	-38.963,95			
		T	622.473,12		474.271,61	109.237,55	583.509,16				

**CONTO DEL BILANCIO**

**GESTIONE DELLE ENTRATE**

DESCRIZIONE		Residui conservati e Stanziameti definitivi di bilancio	N° di riferimento allo svolgimento	Conto del Tesoriere	Determinazione dei residui	Accertamenti	Maggiori o minori entrate			
				Riscossioni	Residui da riportare					
				RS	Residui (A)	Residui (B)	Residui (C)		Residui (D = B + C)	(E = D - A) (E = A - D)
				CP	Competenza (F)	Competenza (G)	Competenza (H)		Competenza (I = G + H)	(L = F - I) (L = I - F)
T	Totale (M)	Totale (N)	Residui al 31 Dicembre (O = C + H)	Accertamenti al 31 Dicembre (P = D + I)						
<b>RIASSUNTO TITOLO IV</b>										
Categoria 01	ALIENAZIONE DI BENI PATRIMONIALI	RS	33.160,00	0,00	0,00	0,00	-33.160,00	INS		
		CP	456.939,52	165.329,52	20.000,00	185.329,52	-271.610,00			
		T	490.099,52	165.329,52	20.000,00	185.329,52				
Categoria 02	TRASFERIMENTI DI CAPITALE DALLO STATO	RS	0,00	0,00	0,00	0,00	0,00			
		CP	13.757,02	13.757,02	0,00	13.757,02	0,00			
		T	13.757,02	13.757,02	0,00	13.757,02				
Categoria 03	TRASFERIMENTI DI CAPITALE DALLA REGIONE	RS	1.600.609,87	0,00	0,00	0,00	-1.600.609,87	INS		
		CP	2.305.609,87	0,00	1.224.408,67	1.224.408,67	-1.081.201,20			
		T	3.906.219,74	0,00	1.224.408,67	1.224.408,67				
Categoria 04	TRASFERIMENTI DI CAPITALE DA ALTRI ENTI DEL SETTORE PUBBLICO	RS	0,00	0,00	0,00	0,00	0,00			
		CP	0,00	0,00	0,00	0,00	0,00			
		T	0,00	0,00	0,00	0,00				
Categoria 05	TRASFERIMENTI DI CAPITALE DA ALTRI SOGGETTI	RS	41.332,18	41.332,17	0,00	41.332,17	-0,01	INS		
		CP	581.140,94	432.939,44	109.237,55	542.176,99	-38.963,95			
		T	622.473,12	474.271,61	109.237,55	583.509,16				
<b>TOTALE TITOLO IV</b>		RS	1.675.102,05	41.332,17	0,00	41.332,17	-1.633.769,88	INS		
		CP	3.357.447,35	612.025,98	1.353.646,22	1.965.672,20	-1.391.775,15			
		T	5.032.549,40	653.358,15	1.353.646,22	2.007.004,37				

**CONTO DEL BILANCIO**

**GESTIONE DELLE ENTRATE**

DESCRIZIONE	RS	Residui conservati e Stanziamenti definitivi di bilancio	N° di riferimento allo svolgimento	Conto del Tesoriere	Determinazione dei residui	Accertamenti	Maggiori o minori entrate		
				Riscossioni	Residui da riportare				
				Residui (A)	Residui (B)	Residui (C)	Residui (D = B + C)		(E = D - A) (E = A - D)
				Competenza (F)	Competenza (G)	Competenza (H)	Competenza (I = G + H)		(L = F - I) (L = I - F)
T	Totale (M)	Totale (N)	Residui al 31 Dicembre (O = C + H)	Accertamenti al 31 Dicembre (P = D + I)					
<p align="center"><b>TITOLO V</b> ENTRATE DERIVANTI DA ACCENSIONI DI PRESTITI CATEGORIA 1 ANTICIPAZIONI DI CASSA</p>									
5015001 5001 ANTICIPAZIONE DI TESORERIA	RS	0,00		0,00	0,00	0,00	0,00		
	CP	0,00	8524	0,00	0,00	0,00	0,00		
	T	0,00		0,00	0,00	0,00			
<p align="center">Totale Categoria 01</p>									
	RS	0,00		0,00	0,00	0,00	0,00		
	CP	0,00		0,00	0,00	0,00	0,00		
	T	0,00		0,00	0,00	0,00			
<p align="center">CATEGORIA 3 ASSUNZIONE DI MUTUI E PRESTITI</p>									
5035100 5100 MUTUI CASSA DEPOSITI E PRESTITI	RS	107.004,14		0,00	0,00	0,00	-107.004,14	INS	
	CP	107.004,14	8525	0,00	105.059,72	105.059,72	-1.944,42		
	T	214.008,28		0,00	105.059,72	105.059,72			
<p align="center">Totale Categoria 03</p>									
	RS	107.004,14		0,00	0,00	0,00	-107.004,14	INS	
	CP	107.004,14		0,00	105.059,72	105.059,72	-1.944,42		
	T	214.008,28		0,00	105.059,72	105.059,72			

**CONTO DEL BILANCIO**

**GESTIONE DELLE ENTRATE**

DESCRIZIONE	RS CP T	Residui conservati e Stanziameti definitivi di bilancio	N° di riferimento allo svolgimento	Conto del Tesoriere	Determinazione dei residui	Accertamenti	Maggiori o minori entrate	
		Residui (A)		Riscossioni	Residui da riportare	Residui (D = B + C)	(E = D - A) (E = A - D)	
		Competenza (F)		Residui (B)	Residui (C)	Competenza (I = G + H)	(L = F - I) (L = I - F)	
		Totale (M)		Competenza (G)	Competenza (H)	Accertamenti al 31 Dicembre (P = D + I)		
		Totale (N)	Residui al 31 Dicembre (O = C + H)					
<b>RIASSUNTO TITOLO V</b>								
Categoria 01 ANTICIPAZIONI DI CASSA	RS	0,00		0,00	0,00	0,00	0,00	
	CP	0,00		0,00	0,00	0,00	0,00	
	T	0,00		0,00	0,00	0,00		
Categoria 03 ASSUNZIONE DI MUTUI E PRESTITI	RS	107.004,14		0,00	0,00	0,00	-107.004,14	INS
	CP	107.004,14		0,00	105.059,72	105.059,72	-1.944,42	
	T	214.008,28		0,00	105.059,72	105.059,72		
<b>TOTALE TITOLO V</b>	RS	107.004,14		0,00	0,00	0,00	-107.004,14	INS
	CP	107.004,14		0,00	105.059,72	105.059,72	-1.944,42	
	T	214.008,28		0,00	105.059,72	105.059,72		

**CONTO DEL BILANCIO**

**GESTIONE DELLE ENTRATE**

DESCRIZIONE	RS	Residui conservati e Stanziamenti definitivi di bilancio	N° di riferimento allo svolgimento	Conto del Tesoriere	Determinazione dei residui	Accertamenti	Maggiori o minori entrate		
		Residui (A)		Riscossioni	Residui da riportare				
				Competenza (F)	Residui (B)	Residui (C)	Residui (D = B + C)		
				Totale (M)	Competenza (G)	Competenza (H)	Competenza (I = G + H)		
					Totale (N)	Residui al 31 Dicembre (O = C + H)	Accertamenti al 31 Dicembre (P = D + I)		
<b>TITOLO VI</b>									
<b>ENTRATE DA SERVIZI PER CONTO DI TERZI</b>									
6010000	RITENUTE PREVIDENZIALI E ASSISTENZIALI AL PERSONALE	RS	41.150,84	8526	18.769,81	0,00	18.769,81	-22.381,03	INS
		CP	360.000,00		267.390,51	230,00	267.620,51	-92.379,49	
		T	401.150,84		286.160,32	230,00	286.390,32		
6020000	RITENUTE ERARIALI	RS	38.899,54	8527	28.059,73	65,60	28.125,33	-10.774,21	INS
		CP	700.000,00		522.387,34	6.722,43	529.109,77	-170.890,23	
		T	738.899,54		550.447,07	6.788,03	557.235,10		
6030000	ALTRE RITENUTE AL PERSONALE PER CONTO TERZI	RS	3.545,78	8528	1.006,14	0,00	1.006,14	-2.539,64	INS
		CP	30.000,00		24.850,91	0,00	24.850,91	-5.149,09	
		T	33.545,78		25.857,05	0,00	25.857,05		
6040000	DEPOSITI CAUZIONALI	RS	0,00	8529	0,00	0,00	0,00	0,00	
		CP	20.000,00		36.830,82	0,00	36.830,82	16.830,82	
		T	20.000,00		36.830,82	0,00	36.830,82		
6050000	RIMBORSO SPESE PER SERVIZI PER CONTO DI TERZI	RS	99.921,56	8530	60.249,93	6.712,76	66.962,69	-32.958,87	INS
		CP	730.000,00		741.866,22	7.965,86	749.832,08	19.832,08	
		T	829.921,56		802.116,15	14.678,62	816.794,77		
6060000	RIMBORSO DI ANTICIPAZIONE DI FONDI PER IL SERVIZIO ECONOMATO	RS	0,00	8531	0,00	0,00	0,00	0,00	
		CP	4.000,00		4.000,00	0,00	4.000,00	0,00	
		T	4.000,00		4.000,00	0,00	4.000,00		
6070000	DEPOSITI PER SPESE CONTRATTUALI	RS	0,00	8532	0,00	0,00	0,00	0,00	
		CP	10.000,00		2.383,00	0,00	2.383,00	-7.617,00	
		T	10.000,00		2.383,00	0,00	2.383,00		
<b>TOTALE TITOLO VI</b>		RS	183.517,72		108.085,61	6.778,36	114.863,97	-68.653,75	INS
		CP	1.854.000,00		1.599.708,80	14.918,29	1.614.627,09	-239.372,91	
		T	2.037.517,72		1.707.794,41	21.696,65	1.729.491,06		

**CONTO DEL BILANCIO**

**RIEPILOGO GENERALE DELLE ENTRATE**

DESCRIZIONE		Residui conservati e Stanziamanti definitivi di bilancio	N° di riferimento allo svolgimento	Conto del Tesoriere	Determinazione dei residui	Accertamenti	Maggiori o minori entrate			
				Riscossioni	Residui da riportare					
				RS	Residui (A)	Residui (B)	Residui (C)		Residui (D = B + C)	(E = D - A) (E = A - D)
				CP	Competenza (F)	Competenza (G)	Competenza (H)		Competenza (I = G + H)	(L = F - I) (L = I - F)
T	Totale (M)	Totale (N)	Residui al 31 Dicembre (O = C + H)	Accertamenti al 31 Dicembre (P = D + I)						
<b>RIEPILOGO DEI TITOLI</b>										
TITOLO I	ENTRATE TRIBUTARIE	RS	1.988.625,42	1.379.501,13	638.597,17	2.018.098,30	29.472,88			
		CP	11.171.755,53	8.737.984,42	2.507.145,39	11.245.129,81	73.374,28			
		T	13.160.380,95	10.117.485,55	3.145.742,56	13.263.228,11				
TITOLO II	ENTRATE DERIVANTI DA CONTRIB. E TRASFER. CORRENTI DELLO STATO, DELLA REGIONE E DI ALTRI ENTI PUBBL. ANCHE IN RAPPORTO ALL'ESERC. DI FUNZ. DEL.	RS	216.282,37	53.226,75	10.567,09	63.793,84	-152.488,53	INS		
		CP	911.978,61	599.940,73	310.333,79	910.274,52	-1.704,09			
		T	1.128.260,98	653.167,48	320.900,88	974.068,36				
TITOLO III	ENTRATE EXTRATRIBUTARIE	RS	266.118,76	133.421,14	92.830,20	226.251,34	-39.867,42	INS		
		CP	2.419.034,47	1.878.246,43	490.641,43	2.368.887,86	-50.146,61			
		T	2.685.153,23	2.011.667,57	583.471,63	2.595.139,20				
TITOLO IV	ENTRATE DERIVANTI DA ALIENAZIONI, DA TRASFERIMENTI DI CAPITALE E DA RISCOSSIONE DI CREDITI	RS	1.675.102,05	41.332,17	0,00	41.332,17	-1.633.769,88	INS		
		CP	3.357.447,35	612.025,98	1.353.646,22	1.965.672,20	-1.391.775,15			
		T	5.032.549,40	653.358,15	1.353.646,22	2.007.004,37				
TITOLO V	ENTRATE DERIVANTI DA ACCENSIONI DI PRESTITI	RS	107.004,14	0,00	0,00	0,00	-107.004,14	INS		
		CP	107.004,14	0,00	105.059,72	105.059,72	-1.944,42			
		T	214.008,28	0,00	105.059,72	105.059,72				
TITOLO VI	ENTRATE DA SERVIZI PER CONTO DI TERZI	RS	183.517,72	108.085,61	6.778,36	114.863,97	-68.653,75	INS		
		CP	1.854.000,00	1.599.708,80	14.918,29	1.614.627,09	-239.372,91			
		T	2.037.517,72	1.707.794,41	21.696,65	1.729.491,06				
<b>TOTALE GENERALE</b>		RS	4.436.650,46	1.715.566,80	748.772,82	2.464.339,62	-1.972.310,84	INS		
		CP	19.821.220,10	13.427.906,36	4.781.744,84	18.209.651,20	-1.611.568,90			
		T	24.257.870,56	15.143.473,16	5.530.517,66	20.673.990,82				
AVANZO DI AMMINISTRAZIONE										
	VINCOLATO		285.000,00				-285.000,00			
	FINZIAMENTO INVESTIMENTI		470.652,20				-470.652,20			
	FONDO AMMORTAMENTO-ACCANTONAMENTI		105.300,50				-105.300,50			



**CONTO DEL BILANCIO**

**RIEPILOGO GENERALE DELLE ENTRATE**

DESCRIZIONE	RS CP T	Residui conservati e Stanziameti definitivi di bilancio	N° di riferimento allo svolgimento	Conto del Tesoriere	Determinazione dei residui	Accertamenti	Maggiori o minori entrate	
		Residui (A)		Riscossioni	Residui da riportare	Residui (D = B + C)	(E = D - A) (E = A - D)	
		Competenza (F)		Residui (B)	Residui (C)	Competenza (I = G + H)	(L = F - I) (L = I - F)	
		Totale (M)		Competenza (G)	Competenza (H)	Accertamenti al 31 Dicembre (P = D + I)		
			Totale (N)	Residui al 31 Dicembre (O = C + H)				
AVANZO DI AMMINISTRAZIONE								
NON VINCOLATO		429.347,80					-429.347,80	
NON USARE DA CANCELLARE		0,00					0,00	
NON USARE DA CANCELLARE-VINCOLATO AL F.DO SVALUTAZIONE CREDITI		0,00					0,00	
NON USARE DA CANCELLARE-VINCOLATO DALL'ENTE		0,00					0,00	
NON USARE DA CANCELLARE- VINCOLATO SERVIZIO SOCIALE ASSOCIATO		0,00					0,00	
Totale Avanzo di Amministrazione		1.290.300,50					-1.290.300,50	
Fondo di Cassa		3.736.203,08		3.736.203,08	0,00	3.736.203,08	0,00	
<b>TOTALE GENERALE DELL' ENTRATA</b>	RS CP T	4.436.650,46 22.295.681,02 26.732.331,48		1.715.566,80 13.427.906,36 15.143.473,16	748.772,82 4.781.744,84 5.530.517,66	2.464.339,62 18.209.651,20 20.673.990,82	-1.972.310,84 -4.086.029,82	INS

# COMUNE DI CASALGRANDE

Reg. Pubbl.  
N. 182

Provincia di Reggio Emilia

## ESTRATTO DI DELIBERAZIONE DEL CONSIGLIO COMUNALE

COPIA

### N° 73 DEL 28/07/2015

**OGGETTO:** VERIFICA DEL MANTENIMENTO DEGLI EQUILIBRI DI BILANCIO AI SENSI DELL'ART. 193 DEL D.LGS. N. 267/2000 E ADEMPIMENTI DI CUI ALL'ART. 194 DEL D.LGS. N. 267/2000.

L'anno **duemilaquindici** il giorno **ventotto** del mese di **Luglio** alle ore **20:30** in Casalgrande, nella sede Municipale e nella solita sala delle adunanze. In seguito ad avviso del Sindaco diramato nei modi e nel tempo prescritti dalle disposizioni vigenti, si è riunito il Consiglio Comunale per trattare gli argomenti portati all'ordine del giorno, in seduta pubblica.

Sono presenti i Signori:

VACCARI ALBERTO	Sindaco	Presente
TREVISI LAURA	Consigliere	Presente
DEBBI PAOLO	Consigliere	Presente
RUINI CECILIA	Consigliere	Presente
GUIDETTI SIMONA	Consigliere	Presente
SILINGARDI GIANFRANCO	Consigliere	Presente
MAGNANI FRANCESCO	Consigliere	Presente
ANCESCHI GIUSEPPE EROS	Consigliere	Assente
TORRICELLI GABRIELE	Consigliere	Presente
BERTOLANI SARA	Consigliere	Presente
DAVIDDI GIUSEPPE	Consigliere	Presente
MATTIOLI ROBERTO	Consigliere	Presente
LUPPI ANNALITA	Consigliere	Presente
MANELLI FABIO	Consigliere	Assente
MACCHIONI PAOLO	Consigliere	Presente
MEDICI ALESSANDRO	Consigliere	Assente
STANZIONE ALESSANDRO	Consigliere	Presente

Presenti N. **14** Assenti N. **3**

Hanno giustificato l'assenza i consiglieri: ANCESCHI G. E., MANELLI F. e MEDICI A.

Assiste il Segretario Generale del Comune Sig. BININI EMILIO.

Assume la presidenza il Sig. SILINGARDI GIANFRANCO.

Il Presidente, constatata per appello nominale la presenza del numero legale, dichiara aperta la seduta.

Vengono designati a fungere da scrutatori i Consiglieri Sigg.:

I presenti sono n. 14.

Sono altresì presenti il vice sindaco Marco Cassinadri e gli assessori non consiglieri: Graziella Blengeri e Massimiliano Grossi.

L'integrale trascrizione del dibattito relativo al presente oggetto, in fase di completamento, non viene qui inserita ma sarà allegata alla deliberazione di approvazione dei verbali della seduta odierna, così come previsto dall'art. 67 del vigente regolamento del Consiglio Comunale approvato con delibera consiliare n. 167 del 13/11/2000, modificato con delibere consiliari n. 5 dell'8/2/2010, n. 40 del 27/05/2010 e n. 92 del 30/11/2010.

Illustra l'argomento il vice Sindaco Cassinadri

## IL CONSIGLIO COMUNALE

### PREMESSO CHE:

- con deliberazione di Consiglio Comunale n. 28 del 31.03.2015 sono stati approvati il bilancio di previsione 2015, la relazione previsionale e programmatica, il bilancio pluriennale 2015/2017 e il programma delle opere pubbliche;
- con deliberazioni di Consiglio Comunale n. 65 del 30.06.2015 e n. 72 del 28.07.2015 sono state approvate ulteriori variazioni di bilancio per l'esercizio 2015;

### RICHIAMATE:

- la propria deliberazione n. 46 del 30 aprile 2015, con la quale è stato approvato il rendiconto dell'esercizio finanziario 2014 ed è stato accertato un avanzo di amministrazione;
- la deliberazione di Giunta Comunale n. 48 del 30 aprile 2015 di "Riaccertamento straordinario dei residui attivi e passivi di parte capitale e di parte corrente ai sensi dell'art. 3 comma 7 del d.lgs. 118/2011, come modificato dal d.lgs. 126/2014" con la quale è stato determinato il risultato di amministrazione al 1° gennaio 2015, in considerazione dell'importo riaccertato dei residui attivi e passivi e dell'importo pluriennale vincolato alla stessa data;

**PRESO ATTO** che, con la suddetta deliberazione di Giunta Comunale, è stato accertato un avanzo di amministrazione pari a complessivi **2.881.645,33 €**;

**CONSIDERATO** che con deliberazione di Consiglio Comunale n. 64 del 30.06.2015:

- è stato disposto il parziale utilizzo delle quote vincolate del risultato di amministrazione 2014 per la somma complessiva di € 285.000,00;
- è stata liberata una quota vincolata di avanzo per € 245.000,00;
- conseguentemente è stata indicata la quota residua di avanzo ancora da destinare in **€ 2.596.645,33** di cui "parte disponibile" pari ad € 618.565,17;

### VISTI:

- l'art. 193 del D.Lgs. 18.8.2000 n. 267, così come modificato dall'art.74 c.1 n.35 lett. a) D.Lgs. 118/2011, aggiunto dall'art.1 comma 1 lett. aa) D.Lgs. 126/2014, il quale dispone che, con periodicità stabilita dal regolamento di contabilità dell'ente, e comunque almeno una volta, entro il 31 luglio di ogni anno il Consiglio Comunale provvede, con propria deliberazione, a dare atto del permanere degli equilibri generali di bilancio o, in caso di accertamento negativo, ad adottare contestualmente:

- a) le misure necessarie a ripristinare il pareggio qualora i dati della gestione finanziaria facciano prevedere un disavanzo, di gestione o di amministrazione, per squilibrio della gestione di competenza, di cassa ovvero della gestione dei residui;
  - b) i provvedimenti per il ripiano degli eventuali debiti di cui all'art. 194;
  - c) le iniziative necessarie ad adeguare il fondo crediti di dubbia esigibilità accantonato nel risultato di amministrazione in caso di gravi squilibri riguardanti la gestione dei residui.
- l'art. 194 (Riconoscimento di legittimità di debiti fuori bilancio) secondo il quale: “Con deliberazione consiliare di cui all'articolo 193, comma 2, o con diversa periodicità stabilita dai regolamenti di contabilità, gli enti locali riconoscono la legittimità dei debiti fuori bilancio derivanti da: a) sentenze esecutive; [...]”;

**PRESO ATTO** che il vigente Regolamento di contabilità del Comune di Casalgrande non prevede periodicità diverse rispetto all'art. 193 del T.U. sull'ordinamento degli enti locali approvato con d.lgs. 18 agosto 2000, n. 267 e che si rende pertanto necessario procedere alla verifica dello stato di attuazione dei programmi e del permanere degli equilibri finanziari nei termini di cui all'art. 193 sopra citato;

**CONSIDERATO** che la mancata adozione dei provvedimenti di riequilibrio previsti dal citato art. 193 è equiparata, ad ogni effetto, alla mancata approvazione del bilancio di previsione di cui all'art. 141 del D.Lgs. 18 agosto 2000, n. 267, con applicazione della procedura prevista dal secondo comma del medesimo articolo;

**PRESO ATTO** dei dati della gestione finanziaria del Comune in possesso nel corrente mese di luglio, proiettati con opportune stime al 31 dicembre 2015, dai quali si rileva una situazione tale da non far prevedere il formarsi nel corrente esercizio di una situazione di squilibrio fra entrate e spese della gestione di competenza e della gestione residui;

**DATO ATTO** che a seguito di apposita ricognizione effettuata dal Servizio Finanziario congiuntamente ai Responsabili dei diversi Settori/servizi dell'Ente, di verifica del permanere delle condizioni di equilibrio di bilancio, con particolare attenzione al riscontro di eventuali debiti fuori bilancio ed alla verifica e monitoraggio dei residui attivi, è emerso un debito fuori bilancio ai sensi dell'art.194 del D.Lgs. 267/2000, conseguente alla sentenza n. 710/2015, mediante la quale la Corte di Appello di Bologna:

- rigettava il ricorso in appello proposto dal Comune di Casalgrande (avverso la sentenza di primo grado n. 149/2008, emessa dal Tribunale di Reggio Emilia) volto ad ottenere il riconoscimento del proprio diritto – di origine testamentaria - di far parte e, comunque, di nominare componenti dell'organo di amministrazione della Fondazione "Casa Famiglia Mattioli Garavini – ONLUS";
- condannava l'Amministrazione Comunale al pagamento delle spese del secondo grado di giudizio, liquidate in € 9.500,00 per compensi, oltre al 15% di spese forfittarie ed agli accessori di legge, per un totale complessivo di € 13.861,64;

**CONSIDERATO CHE:**

- nel caso di sentenza esecutiva nessun margine di apprezzamento discrezionale è lasciato al Consiglio Comunale, il quale con la deliberazione di riconoscimento del debito fuori bilancio esercita una mera funzione ricognitiva, non potendo in ogni caso impedire il pagamento del relativo debito (Corte dei Conti Sicilia – sezione riunita in sede consultiva – delibera n. 2/2005 del 23.02.2005);
- la natura della delibera consiliare in questione non è propriamente quella di riconoscere la legittimità del debito, che già di per sé sussiste, bensì quella di

ricondurre al sistema di bilancio un fenomeno di rilevanza contabile che è maturato all'esterno dello stesso e di verificare la sua compatibilità al fine di adottare i necessari provvedimenti di riequilibrio finanziario (Corte dei Conti Friuli Venezia Giulia – sezione di controllo – delibera n. 6/2005;

**DATO ATTO** che il riconoscimento del debito fuori bilancio derivante da sentenza esecutiva non costituisce acquiescenza della stessa e pertanto non ne esclude l'impugnazione;

**DATO** altresì **ATTO** che la suddetta spesa trova copertura nel Bilancio di previsione 2015 al tit. 1 funz. 1 serv. 8 int. 730 cap. 200/55 "Cause legali";

**VISTO** l'art. 23, comma 5, della Legge L. 27.12.2002 n. 289 secondo cui "i provvedimenti di riconoscimento di debito posti in essere dalle amministrazioni pubbliche di cui all'art. 1, comma 2, del D.Lgs. 165/2001 sono trasmessi agli organi di controllo ed alla competente Procura della Corte dei Conti";

**VISTO** lo statuto comunale;

**ACQUISITO** altresì, ai sensi dell'art. 239, comma 1, lettera b, del D.Lgs. 267/2000, come modificato dall'art. 3, comma 1, lett. o), del D.L. 174/2012, il parere dell'organo di revisione economico-finanziaria (all. A);

**PRESO ATTO** che sulla proposta della presente deliberazione, ai sensi degli artt. 49 comma 1, e 147-bis, comma 1, del D.lgs. 267/2000, vengono espressi i seguenti pareri:

- del Responsabile del servizio Finanziario e del Responsabile del settore Affari Istituzionali, Sport e Cultura, favorevoli in ordine alla regolarità tecnica attestante la regolarità e la correttezza dell'azione amministrativa;
- del Responsabile del Servizio Finanziario, favorevole in ordine alla regolarità contabile in quanto l'atto comporta riflessi diretti sulla situazione economico-finanziaria dell'ente;

**RITENUTA** la propria competenza ai sensi dell'art. 42 – comma 2° - lettera b) del D.Lgs. 267/2000;

### **DELIBERA**

1. Di provvedere agli adempimenti prescritti dall'art. 193 del D.Lgs. 18 agosto 2000, n. 267, nel testo vigente, per la salvaguardia degli equilibri di bilancio mediante il presente provvedimento;
2. Di dare atto, secondo le analisi e stime esposte in narrativa, del permanere degli equilibri di bilancio con riferimento alla gestione di competenza e che alla gestione dei residui;
3. Di riconoscere, per le motivazioni espresse in premessa, ai sensi e per gli effetti del comma 1, lett. a) dell'art. 194 del D.Lgs. 267/2000, il debito fuori bilancio derivante dalla sentenza n. 710/2015 R.G., nella quale la Corte di Appello di Bologna ha condannato l'Amministrazione a rifondere all'appellata le spese di lite del secondo grado di giudizio, liquidate in € 9.500,00 per compensi, oltre al 15% di spese forfittarie ed agli accessori di legge, per un totale complessivo di € 13.861,64;

4. Di imputare la suddetta spesa per l'importo complessivo pari ad € 13.861,64 al tit. 1 funz. 1 serv. 8 int. 730 cap. 200/55 "Cause legali";
5. Di demandare l'adozione degli atti e degli adempimenti necessari e conseguenti alla presente deliberazione al Responsabile di Servizio competente;
6. Di trasmettere copia della presente deliberazione alla Procura Regionale della Corte dei Conti ai sensi dell'art. 23, comma 5, della Legge 289/2002;
7. Di dare, altresì, atto che:
  - l'esercizio 2014, a seguito del riaccertamento straordinario dei residui alla data del 1° gennaio 2015, si è chiuso con un avanzo di amministrazione di € 2.881.645,33 €;
  - che la quota ancora da destinare a seguito della parziale destinazione di avanzo approvata con deliberazione n. 64 del 30.06.2015 ammonta a € 2.596.645,33 di cui "parte disponibile" pari ad € 618.565,17;
8. Di dare atto del parere favorevole espresso dal collegio dei Revisori dei conti, in ordine al presente atto (all. A);
9. Di rimandare a successivo atto deliberativo, da assumersi entro il 30 novembre 2014 secondo quanto previsto dall'art. 175, comma 8, del D.Lgs. 18 agosto 2000, n. 267, nel testo vigente, la verifica generale di tutte le voci di entrata e di uscita, compreso il fondo di riserva, al fine di assicurare il mantenimento del pareggio di bilancio.

-----

Il presidente sottopone a votazione la proposta di deliberazione, che viene approvata come segue:

Presenti: n. 14 – Votanti: n. 13 – Astenuti: n. 1 (il consigliere Macchioni);

Voti favorevoli all'approvazione: n. 10;

Voti contrari: 3 ( i consiglieri: Mattioli, Luppi, Stanzione).

Il presente verbale viene così sottoscritto:  
IL PRESIDENTE  
F.to SILINGARDI GIANFRANCO

IL SEGRETARIO COMUNALE  
F.to BININI EMILIO

---

### **RELAZIONE DI PUBBLICAZIONE**

Copia della presente deliberazione è stata pubblicata all'Albo Pretorio Comunale per 15 giorni consecutivi dal .....14/08/2015..... al .....28/08/2015..... , ai sensi dell'art. 124, DLgs 18.08.2000, n. 267, senza reclami.

IL FUNZIONARIO INCARICATO  
F.to

Casalgrande, li .....29/08/2015.....

---

### **CERTIFICATO DI ESECUTIVITA'**

La presente deliberazione è divenuta esecutiva il giorno:

25/08/2015

- Decorsi 10 giorni dalla data di pubblicazione (art. 134 – comma 3<sup>a</sup> - DLgs 18.08.2000, n. 267).

Il Funzionario Incaricato  
F.to

---

E' copia conforme all'originale in carta libera per uso amministrativo.

Casalgrande, li \_\_\_\_\_

Il Funzionario Incaricato

Entrata	Importo residui al 31 dicembre 2015 derivanti dai residui	% di acca.to a FCDE	Importo da accantonare anni 2010-2014	Importo residui al 31 dicembre 2015 derivanti dalla competenza 2015	% di acca.to a FCDE	Percentuale applicata come da assestamento	Importo da accantonare 2015	Totale importo accantonato
ICI/IMU	€ 314.365,51	80,00%	€ 251.492,41	€ 498.854,24	65,92%	100,00%	€ 328.844,72	€ 580.337,12
TARES/TARI FINO AL 2014	€ 304.432,01	54,16%	€ 164.880,38		54,16%	100,00%	€ 155.100,00	€ 319.980,38
COSAP	€ 128,89	57,22%	€ 73,75	€ 2.660,00	57,22%	100,00%	€ 1.522,05	€ 1.595,80
SANZIONI CODICE DELLA STRADA	€ 60.479,63	100,00%	€ 60.479,63					€ 60.479,63
SCUOLA DI INFANZIA COMUNALE			€ -	€ 4.442,86	14,48%	100,00%	€ 643,33	€ 643,33
NIDO COMUNALE			€ -	€ 10.652,85	18,17%	100,00%	€ 1.935,62	€ 1.935,62
RIENTRO ISTITUZIONE SCOLASTICA			€ -	€ 154.406,11	100,00%	100,00%	€ 154.406,11	€ 154.406,11
TRASPORTO			€ -	€ 141.116,64	23,32%	100,00%	€ 32.908,40	€ 32.908,40
REFEZIONE PRIMARIE			€ -	€ 61.214,67	25,69%	100,00%	€ 15.726,05	€ 15.726,05
REFEZIONE SCUOLA STATALE			€ -	€ 15.787,60	28,80%	100,00%	€ 4.546,69	€ 4.546,69
TERRENI COMUNALI			€ -	€ 765,00	8,32%	100,00%	€ 63,64	€ 63,64
TERRENI DIVERSI			€ -	€ 3.500,00	0,00%	100,00%	€ -	€ -
FABBRICATI DIVERSI			€ -	€ -	86,72%	100,00%	€ -	€ -
FITTI FABBRICATI	€ 285,00	78,03%	€ 222,39	€ 2.155,00	78,03%	100,00%	€ 1.681,63	€ 1.904,02
TERRENI DIVERSI			€ -	€ 3.500,00	76,09%	100,00%	€ 2.663,04	€ 2.663,04
FITTI MINIALLOGGI	€ 7,24		€ -		0,00%			
SERVIZIO ABITATIVO	€ 1.524,69		€ -	€ 1.922,24	55,01%	100,00%	€ 1.057,36	€ 2.979,60
SERVIZI DOMICILIARI			€ -	€ 5.856,00	8,70%	100,00%	€ 509,36	€ 6.365,36
TRASPORTI			€ -	€ 1.195,67	18,33%	100,00%	€ 219,22	€ 1.414,89
SUAP	€ -		€ -	€ -	0,00%	100,00%	€ -	€ -

€ 1.187.949,67





**PROSPETTO DELLE SPESE DI BILANCIO PER MISSIONI, PROGRAMMI E MACROAGGREGATI**  
**SPESE CORRENTI - IMPEGNI**

MISSIONI E PROGRAMMI \ MACROAGGREGATI		Redditi da lavoro dipendente	Imposte e tasse a carico dell'ente	Acquisto di beni e servizi	Trasferimenti correnti	Trasferimenti di tributi	Fondi perequativi	Interessi passivi	Altre spese per redditi da capitale	Rimborsi e poste correttive delle entrate	Altre spese correnti	Totale
		101	102	103	104	105	106	107	108	109	110	100
<b>01</b>	<b>MISSIONE 1 - Servizi istituzionali, generali e di gestione</b>											
01	Organi istituzionali	0,00	10.219,26	144.902,29	0,00	0,00	0,00	0,00	0,00	0,00	0,00	155.121,55
02	Segreteria generale	72.628,76	3.967,31	24.363,19	0,00	0,00	0,00	0,00	0,00	0,00	0,00	100.959,26
03	Gestione economica, finanziaria, programmazione e provveditorato	150.954,23	9.912,40	174.841,38	0,00	0,00	0,00	0,00	0,00	0,00	411,55	336.119,56
04	Gestione delle entrate tributarie e servizi fiscali	137.071,90	9.077,34	127.793,96	218.351,09	0,00	0,00	0,00	0,00	8.258,13	5.158,99	505.711,41
05	Gestione dei beni demaniali e patrimoniali	51.989,46	1.663,91	121.670,68	0,00	0,00	0,00	0,00	0,00	0,00	0,00	175.324,05
06	Ufficio tecnico	455.468,41	14.509,81	114.144,71	650,00	0,00	0,00	0,00	0,00	360,00	33.782,40	618.915,33
07	Elezioni e consultazioni popolari - Anagrafe e stato civile	174.904,49	8.023,34	37.749,32	0,00	0,00	0,00	0,00	0,00	0,00	0,00	220.677,15
08	Statistica e sistemi informativi	0,00	0,00	2.650,00	0,00	0,00	0,00	0,00	0,00	0,00	0,00	2.650,00
09	Assistenza tecnico-amministrativa agli enti locali	0,00	0,00	0,00	0,00	0,00	0,00	0,00	0,00	0,00	0,00	0,00
10	Risorse umane	414.105,64	33.238,29	37.455,19	0,00	0,00	0,00	1.207,14	0,00	0,00	0,00	486.006,26
11	Altri servizi generali	176.165,73	8.689,02	303.240,69	328.736,54	0,00	0,00	0,00	0,00	0,00	0,00	816.831,98
	<b>TOTALE MISSIONE 1 - Servizi istituzionali, generali e di gestione</b>	<b>1.633.288,62</b>	<b>99.300,68</b>	<b>1.088.811,41</b>	<b>547.737,63</b>	<b>0,00</b>	<b>0,00</b>	<b>1.207,14</b>	<b>0,00</b>	<b>8.618,13</b>	<b>39.352,94</b>	<b>3.418.316,55</b>
<b>02</b>	<b>MISSIONE 2 - Giustizia</b>											
01	Uffici giudiziari	0,00	0,00	0,00	0,00	0,00	0,00	0,00	0,00	0,00	0,00	0,00
02	Casa circondariale ed altri servizi	0,00	0,00	0,00	0,00	0,00	0,00	0,00	0,00	0,00	0,00	0,00
	<b>TOTALE MISSIONE 2 - Giustizia</b>	<b>0,00</b>	<b>0,00</b>	<b>0,00</b>	<b>0,00</b>	<b>0,00</b>	<b>0,00</b>	<b>0,00</b>	<b>0,00</b>	<b>0,00</b>	<b>0,00</b>	<b>0,00</b>
<b>03</b>	<b>MISSIONE 3 - Ordine pubblico e sicurezza</b>											
01	Polizia locale e amministrativa	0,00	0,00	0,00	119.890,32	0,00	0,00	0,00	0,00	0,00	0,00	119.890,32
02	Sistema integrato di sicurezza urbana	0,00	0,00	0,00	0,00	0,00	0,00	0,00	0,00	0,00	0,00	0,00
	<b>TOTALE MISSIONE 3 - Ordine pubblico e sicurezza</b>	<b>0,00</b>	<b>0,00</b>	<b>0,00</b>	<b>119.890,32</b>	<b>0,00</b>	<b>0,00</b>	<b>0,00</b>	<b>0,00</b>	<b>0,00</b>	<b>0,00</b>	<b>119.890,32</b>



**PROSPETTO DELLE SPESE DI BILANCIO PER MISSIONI, PROGRAMMI E MACROAGGREGATI**  
**SPESE CORRENTI - IMPEGNI**

MISSIONI E PROGRAMMI \ MACROAGGREGATI		Redditi da lavoro dipendente	Imposte e tasse a carico dell'ente	Acquisto di beni e servizi	Trasferimenti correnti	Trasferimenti di tributi	Fondi perequativi	Interessi passivi	Altre spese per redditi da capitale	Rimborsi e poste correttive delle entrate	Altre spese correnti	Totale
		101	102	103	104	105	106	107	108	109	110	100
<b>04</b>	<b>MISSIONE 4 - Istruzione e diritto allo studio</b>											
01	Istruzione prescolastica	696.071,11	0,00	98.060,77	205.247,75	0,00	0,00	0,00	0,00	0,00	0,00	999.379,63
02	Altri ordini di istruzione non universitaria	0,00	0,00	364.300,99	37.992,45	0,00	0,00	0,00	0,00	0,00	0,00	402.293,44
04	Istruzione universitaria	0,00	0,00	0,00	0,00	0,00	0,00	0,00	0,00	0,00	0,00	0,00
05	Istruzione tecnica superiore	0,00	0,00	0,00	0,00	0,00	0,00	0,00	0,00	0,00	0,00	0,00
06	Servizi ausiliari all'istruzione	0,00	0,00	1.129.765,97	23.640,00	0,00	0,00	0,00	0,00	0,00	0,00	1.153.405,97
07	Diritto allo studio	0,00	0,00	0,00	0,00	0,00	0,00	0,00	0,00	0,00	0,00	0,00
	<b>TOTALE MISSIONE 4 - Istruzione e diritto allo studio</b>	<b>696.071,11</b>	<b>0,00</b>	<b>1.592.127,73</b>	<b>266.880,20</b>	<b>0,00</b>	<b>0,00</b>	<b>0,00</b>	<b>0,00</b>	<b>0,00</b>	<b>0,00</b>	<b>2.555.079,04</b>
<b>05</b>	<b>MISSIONE 5 - Tutela e valorizzazione dei beni e delle attività culturali</b>											
01	Valorizzazione dei beni di interesse storico	0,00	0,00	0,00	0,00	0,00	0,00	0,00	0,00	0,00	0,00	0,00
02	Attività culturali e interventi diversi nel settore culturale	134.917,17	9.027,82	96.781,01	47.624,56	0,00	0,00	0,00	0,00	0,00	0,00	288.350,56
	<b>TOTALE MISSIONE 5 - Tutela e valorizzazione dei beni e delle attività culturali</b>	<b>134.917,17</b>	<b>9.027,82</b>	<b>96.781,01</b>	<b>47.624,56</b>	<b>0,00</b>	<b>0,00</b>	<b>0,00</b>	<b>0,00</b>	<b>0,00</b>	<b>0,00</b>	<b>288.350,56</b>
<b>06</b>	<b>MISSIONE 6 - Politiche giovanili, sport e tempo libero</b>											
01	Sport e tempo libero	67.085,82	0,00	94.718,71	193.163,60	0,00	0,00	0,00	0,00	0,00	0,00	354.968,13
02	Giovani	0,00	0,00	0,00	0,00	0,00	0,00	0,00	0,00	0,00	0,00	0,00
	<b>TOTALE MISSIONE 6 - Politiche giovanili, sport e tempo libero</b>	<b>67.085,82</b>	<b>0,00</b>	<b>94.718,71</b>	<b>193.163,60</b>	<b>0,00</b>	<b>0,00</b>	<b>0,00</b>	<b>0,00</b>	<b>0,00</b>	<b>0,00</b>	<b>354.968,13</b>
<b>07</b>	<b>MISSIONE 7 - Turismo</b>											
01	Sviluppo e valorizzazione del turismo	0,00	0,00	0,00	0,00	0,00	0,00	0,00	0,00	0,00	0,00	0,00
	<b>TOTALE MISSIONE 7 - Turismo</b>	<b>0,00</b>	<b>0,00</b>	<b>0,00</b>	<b>0,00</b>	<b>0,00</b>	<b>0,00</b>	<b>0,00</b>	<b>0,00</b>	<b>0,00</b>	<b>0,00</b>	<b>0,00</b>



**PROSPETTO DELLE SPESE DI BILANCIO PER MISSIONI, PROGRAMMI E MACROAGGREGATI**  
**SPESE CORRENTI - IMPEGNI**

MISSIONI E PROGRAMMI \ MACROAGGREGATI		Redditi da lavoro dipendente	Imposte e tasse a carico dell'ente	Acquisto di beni e servizi	Trasferimenti correnti	Trasferimenti di tributi	Fondi perequativi	Interessi passivi	Altre spese per redditi da capitale	Rimborsi e poste correttive delle entrate	Altre spese correnti	Totale
		101	102	103	104	105	106	107	108	109	110	100
<b>08</b>	<b>MISSIONE 8 - Assetto del territorio ed edilizia abitativa</b>											
01	Urbanistica e assetto del territorio	0,00	0,00	46.713,87	0,00	0,00	0,00	0,00	0,00	0,00	0,00	46.713,87
02	Edilizia residenziale pubblica e locale e piani di edilizia economico-popolare	0,00	0,00	0,00	0,00	0,00	0,00	0,00	0,00	0,00	0,00	0,00
	<b>TOTALE MISSIONE 8 - Assetto del territorio ed edilizia abitativa</b>	<b>0,00</b>	<b>0,00</b>	<b>46.713,87</b>	<b>0,00</b>	<b>0,00</b>	<b>0,00</b>	<b>0,00</b>	<b>0,00</b>	<b>0,00</b>	<b>0,00</b>	<b>46.713,87</b>
<b>09</b>	<b>MISSIONE 9 - Sviluppo sostenibile e tutela del territorio e dell'ambiente</b>											
01	Difesa del suolo	0,00	0,00	6.496,50	0,00	0,00	0,00	0,00	0,00	0,00	0,00	6.496,50
02	Tutela, valorizzazione e recupero ambientale	0,00	0,00	18.836,59	75.732,06	0,00	0,00	0,00	0,00	4.400,00	0,00	98.968,65
03	Rifiuti	48.937,07	3.218,89	2.612.310,30	0,00	0,00	0,00	0,00	0,00	0,00	0,00	2.664.466,26
04	Servizio idrico integrato	0,00	0,00	26.693,66	0,00	0,00	0,00	0,00	0,00	0,00	0,00	26.693,66
05	Aree protette, parchi naturali, protezione naturalistica e forestazione	98.920,31	4.916,95	204.048,48	0,00	0,00	0,00	0,00	0,00	0,00	0,00	307.885,74
06	Tutela e valorizzazione delle risorse idriche	0,00	0,00	0,00	0,00	0,00	0,00	0,00	0,00	0,00	0,00	0,00
07	Sviluppo sostenibile territorio montano piccoli Comuni	0,00	0,00	0,00	0,00	0,00	0,00	0,00	0,00	0,00	0,00	0,00
08	Qualità dell'aria e riduzione dell'inquinamento	0,00	0,00	0,00	0,00	0,00	0,00	0,00	0,00	0,00	0,00	0,00
	<b>TOTALE MISSIONE 9 - Sviluppo sostenibile e tutela del territorio e dell'ambiente</b>	<b>147.857,38</b>	<b>8.135,84</b>	<b>2.868.385,53</b>	<b>75.732,06</b>	<b>0,00</b>	<b>0,00</b>	<b>0,00</b>	<b>0,00</b>	<b>4.400,00</b>	<b>0,00</b>	<b>3.104.510,81</b>
<b>10</b>	<b>MISSIONE 10 - Trasporti e diritto alla mobilità</b>											
01	Trasporto ferroviario	0,00	0,00	0,00	0,00	0,00	0,00	0,00	0,00	0,00	0,00	0,00
02	Trasporto pubblico locale	0,00	0,00	0,00	38.095,00	0,00	0,00	0,00	0,00	0,00	0,00	38.095,00
03	Trasporto per vie d'acqua	0,00	0,00	0,00	0,00	0,00	0,00	0,00	0,00	0,00	0,00	0,00
04	Altre modalità di trasporto	0,00	0,00	0,00	0,00	0,00	0,00	0,00	0,00	0,00	0,00	0,00
05	Viabilità e infrastrutture stradali	76.094,45	6.545,95	827.601,44	0,00	0,00	0,00	0,00	0,00	0,00	0,00	910.241,84
	<b>TOTALE MISSIONE 10 - Trasporti e diritto alla mobilità</b>	<b>76.094,45</b>	<b>6.545,95</b>	<b>827.601,44</b>	<b>38.095,00</b>	<b>0,00</b>	<b>0,00</b>	<b>0,00</b>	<b>0,00</b>	<b>0,00</b>	<b>0,00</b>	<b>948.336,84</b>



**PROSPETTO DELLE SPESE DI BILANCIO PER MISSIONI, PROGRAMMI E MACROAGGREGATI**  
**SPESE CORRENTI - IMPEGNI**

MISSIONI E PROGRAMMI \ MACROAGGREGATI		Redditi da lavoro dipendente	Imposte e tasse a carico dell'ente	Acquisto di beni e servizi	Trasferimenti correnti	Trasferimenti di tributi	Fondi perequativi	Interessi passivi	Altre spese per redditi da capitale	Rimborsi e poste correttive delle entrate	Altre spese correnti	Totale
		101	102	103	104	105	106	107	108	109	110	100
<b>11</b>	<b>MISSIONE 11 - Soccorso civile</b>											
01	Sistema di protezione civile	0,00	0,00	0,00	0,00	0,00	0,00	0,00	0,00	0,00	0,00	0,00
02	Interventi a seguito di calamità naturali	0,00	0,00	0,00	0,00	0,00	0,00	0,00	0,00	0,00	0,00	0,00
	<b>TOTALE MISSIONE 11 - Soccorso civile</b>	<b>0,00</b>	<b>0,00</b>	<b>0,00</b>	<b>0,00</b>	<b>0,00</b>	<b>0,00</b>	<b>0,00</b>	<b>0,00</b>	<b>0,00</b>	<b>0,00</b>	<b>0,00</b>
<b>12</b>	<b>MISSIONE 12 - Diritti sociali, politiche sociali e famiglia</b>											
01	Interventi per l'infanzia e i minori e per asili nido	263.994,28	0,00	217.937,65	13.491,25	0,00	0,00	0,00	0,00	0,00	0,00	495.423,18
02	Interventi per la disabilità	0,00	0,00	0,00	3.917,52	0,00	0,00	0,00	0,00	0,00	0,00	3.917,52
03	Interventi per gli anziani	0,00	657,78	68.494,92	4.428,51	0,00	0,00	0,00	0,00	0,00	2.820,00	76.401,21
04	Interventi per soggetti a rischio di esclusione sociale	0,00	0,00	35.432,75	92.626,79	0,00	0,00	0,00	0,00	0,00	0,00	128.059,54
05	Interventi per le famiglie	0,00	0,00	14.156,27	31.883,70	0,00	0,00	0,00	0,00	0,00	0,00	46.039,97
06	Interventi per il diritto alla casa	0,00	0,00	0,00	169.899,17	0,00	0,00	0,00	0,00	0,00	0,00	169.899,17
07	Programmazione e governo della rete dei servizi sociosanitari e sociali	335.602,74	12.708,95	4.997,00	497.701,57	0,00	0,00	0,00	0,00	0,00	0,00	851.010,26
08	Cooperazione e associazionismo	0,00	0,00	0,00	0,00	0,00	0,00	0,00	0,00	0,00	0,00	0,00
09	Servizio necroscopico e cimiteriale	0,00	0,00	0,00	19.800,00	0,00	0,00	0,00	0,00	0,00	0,00	19.800,00
	<b>TOTALE MISSIONE 12 - Diritti sociali, politiche sociali e famiglia</b>	<b>599.597,02</b>	<b>13.366,73</b>	<b>341.018,59</b>	<b>833.748,51</b>	<b>0,00</b>	<b>0,00</b>	<b>0,00</b>	<b>0,00</b>	<b>0,00</b>	<b>2.820,00</b>	<b>1.790.550,85</b>



**PROSPETTO DELLE SPESE DI BILANCIO PER MISSIONI, PROGRAMMI E MACROAGGREGATI**  
**SPESE CORRENTI - IMPEGNI**

MISSIONI E PROGRAMMI \ MACROAGGREGATI		Redditi da lavoro dipendente	Imposte e tasse a carico dell'ente	Acquisto di beni e servizi	Trasferimenti correnti	Trasferimenti di tributi	Fondi perequativi	Interessi passivi	Altre spese per redditi da capitale	Rimborsi e poste correttive delle entrate	Altre spese correnti	Totale
		101	102	103	104	105	106	107	108	109	110	100
<b>13</b>	<b>MISSIONE 13 - Tutela della salute</b>											
01	Servizio sanitario regionale - finanziamento ordinario corrente per la garanzia dei LEA	0,00	0,00	0,00	0,00	0,00	0,00	0,00	0,00	0,00	0,00	0,00
02	Servizio sanitario regionale - finanziamento aggiuntivo corrente per livelli di assistenza superiori ai LEA	0,00	0,00	0,00	0,00	0,00	0,00	0,00	0,00	0,00	0,00	0,00
03	Servizio sanitario regionale - finanziamento aggiuntivo corrente per la copertura dello squilibrio di bilancio corrente	0,00	0,00	0,00	0,00	0,00	0,00	0,00	0,00	0,00	0,00	0,00
04	Servizio sanitario regionale - ripiano di disavanzi sanitari relativi ad esercizi pregressi	0,00	0,00	0,00	0,00	0,00	0,00	0,00	0,00	0,00	0,00	0,00
05	Servizio sanitario regionale - investimenti sanitari	0,00	0,00	0,00	0,00	0,00	0,00	0,00	0,00	0,00	0,00	0,00
06	Servizio sanitario regionale - restituzione maggiori gettiti SSN	0,00	0,00	0,00	0,00	0,00	0,00	0,00	0,00	0,00	0,00	0,00
07	Ulteriori spese in materia sanitaria	0,00	0,00	0,00	0,00	0,00	0,00	0,00	0,00	0,00	0,00	0,00
	<b>TOTALE MISSIONE 13 - Tutela della salute</b>	<b>0,00</b>	<b>0,00</b>	<b>0,00</b>	<b>0,00</b>	<b>0,00</b>	<b>0,00</b>	<b>0,00</b>	<b>0,00</b>	<b>0,00</b>	<b>0,00</b>	<b>0,00</b>
<b>14</b>	<b>MISSIONE 14 - Sviluppo economico e competitività</b>											
01	Industria, e PMI e Artigianato	0,00	0,00	0,00	0,00	0,00	0,00	0,00	0,00	0,00	0,00	0,00
02	Commercio - reti distributive - tutela dei consumatori	0,00	0,00	6.564,96	0,00	0,00	0,00	0,00	0,00	0,00	0,00	6.564,96
03	Ricerca e innovazione	0,00	0,00	0,00	0,00	0,00	0,00	0,00	0,00	0,00	0,00	0,00
04	Reti e altri servizi di pubblica utilità	0,00	0,00	0,00	0,00	0,00	0,00	0,00	0,00	0,00	0,00	0,00
	<b>TOTALE MISSIONE 14 - Sviluppo economico e competitività</b>	<b>0,00</b>	<b>0,00</b>	<b>6.564,96</b>	<b>0,00</b>	<b>0,00</b>	<b>0,00</b>	<b>0,00</b>	<b>0,00</b>	<b>0,00</b>	<b>0,00</b>	<b>6.564,96</b>

**PROSPETTO DELLE SPESE DI BILANCIO PER MISSIONI, PROGRAMMI E MACROAGGREGATI  
SPESE CORRENTI - IMPEGNI**

MISSIONI E PROGRAMMI \ MACROAGGREGATI		Redditi da lavoro dipendente	Imposte e tasse a carico dell'ente	Acquisto di beni e servizi	Trasferimenti correnti	Trasferimenti di tributi	Fondi perequativi	Interessi passivi	Altre spese per redditi da capitale	Rimborsi e poste correttive delle entrate	Altre spese correnti	Totale
		101	102	103	104	105	106	107	108	109	110	100
<b>15</b>	<b>MISSIONE 15 - Politiche per il lavoro e la formazione professionale</b>											
01	Servizi per lo sviluppo del mercato del lavoro	0,00	0,00	0,00	6.763,26	0,00	0,00	0,00	0,00	0,00	0,00	6.763,26
02	Formazione professionale	0,00	0,00	0,00	0,00	0,00	0,00	0,00	0,00	0,00	0,00	0,00
03	Sostegno all'occupazione	0,00	0,00	0,00	0,00	0,00	0,00	0,00	0,00	0,00	0,00	0,00
	<b>TOTALE MISSIONE 15 - Politiche per il lavoro e la formazione professionale</b>	<b>0,00</b>	<b>0,00</b>	<b>0,00</b>	<b>6.763,26</b>	<b>0,00</b>	<b>0,00</b>	<b>0,00</b>	<b>0,00</b>	<b>0,00</b>	<b>0,00</b>	<b>6.763,26</b>
<b>16</b>	<b>MISSIONE 16 - Agricoltura, politiche agroalimentari e pesca</b>											
01	Sviluppo del settore agricolo e del sistema agroalimentare	0,00	0,00	0,00	0,00	0,00	0,00	0,00	0,00	0,00	0,00	0,00
02	Caccia e pesca	0,00	0,00	0,00	0,00	0,00	0,00	0,00	0,00	0,00	0,00	0,00
	<b>TOTALE MISSIONE 16 - Agricoltura, politiche agroalimentari e pesca</b>	<b>0,00</b>	<b>0,00</b>	<b>0,00</b>	<b>0,00</b>	<b>0,00</b>	<b>0,00</b>	<b>0,00</b>	<b>0,00</b>	<b>0,00</b>	<b>0,00</b>	<b>0,00</b>
<b>17</b>	<b>MISSIONE 17 - Energia e diversificazione delle fonti energetiche</b>											
01	Fonti energetiche	0,00	0,00	13.500,00	0,00	0,00	0,00	0,00	0,00	0,00	0,00	13.500,00
	<b>TOTALE MISSIONE 17 - Energia e diversificazione delle fonti energetiche</b>	<b>0,00</b>	<b>0,00</b>	<b>13.500,00</b>	<b>0,00</b>	<b>0,00</b>	<b>0,00</b>	<b>0,00</b>	<b>0,00</b>	<b>0,00</b>	<b>0,00</b>	<b>13.500,00</b>
<b>18</b>	<b>MISSIONE 18 - Relazioni con le altre autonomie territoriali e locali</b>											
01	Relazioni finanziarie con le altre autonomie territoriali	0,00	0,00	0,00	6.538,86	0,00	0,00	0,00	0,00	0,00	0,00	6.538,86
	<b>TOTALE MISSIONE 18 - Relazioni con le altre autonomie territoriali e locali</b>	<b>0,00</b>	<b>0,00</b>	<b>0,00</b>	<b>6.538,86</b>	<b>0,00</b>	<b>0,00</b>	<b>0,00</b>	<b>0,00</b>	<b>0,00</b>	<b>0,00</b>	<b>6.538,86</b>
<b>19</b>	<b>MISSIONE 19 - Relazioni internazionali</b>											
01	Relazioni internazionali e Cooperazione allo sviluppo	0,00	0,00	0,00	5.000,00	0,00	0,00	0,00	0,00	0,00	0,00	5.000,00
	<b>TOTALE MISSIONE 19 - Relazioni internazionali</b>	<b>0,00</b>	<b>0,00</b>	<b>0,00</b>	<b>5.000,00</b>	<b>0,00</b>	<b>0,00</b>	<b>0,00</b>	<b>0,00</b>	<b>0,00</b>	<b>0,00</b>	<b>5.000,00</b>



**PROSPETTO DELLE SPESE DI BILANCIO PER MISSIONI, PROGRAMMI E MACROAGGREGATI**  
**SPESE CORRENTI - IMPEGNI**

MISSIONI E PROGRAMMI \ MACROAGGREGATI		Redditi da lavoro dipendente	Imposte e tasse a carico dell'ente	Acquisto di beni e servizi	Trasferimenti correnti	Trasferimenti di tributi	Fondi perequativi	Interessi passivi	Altre spese per redditi da capitale	Rimborsi e poste correttive delle entrate	Altre spese correnti	Totale
		101	102	103	104	105	106	107	108	109	110	100
<b>20</b>	<b>MISSIONE 20 - Fondi e accantonamenti</b>											
01	Fondo di riserva	0,00	0,00	0,00	0,00	0,00	0,00	0,00	0,00	0,00	0,00	0,00
02	Fondo crediti di dubbia esigibilità	0,00	0,00	0,00	0,00	0,00	0,00	0,00	0,00	0,00	0,00	0,00
03	Altri fondi	0,00	0,00	0,00	0,00	0,00	0,00	0,00	0,00	0,00	2.433,77	2.433,77
	<b>TOTALE MISSIONE 20 - Fondi e accantonamenti</b>	<b>0,00</b>	<b>0,00</b>	<b>0,00</b>	<b>0,00</b>	<b>0,00</b>	<b>0,00</b>	<b>0,00</b>	<b>0,00</b>	<b>0,00</b>	<b>2.433,77</b>	<b>2.433,77</b>
<b>50</b>	<b>MISSIONE 50 - Debito pubblico</b>											
01	Quota interessi ammortamento mutui e prestiti obbligazionari	0,00	0,00	0,00	0,00	0,00	0,00	61.355,76	0,00	0,00	0,00	61.355,76
02	Quota capitale ammortamento mutui e prestiti obbligazionari	0,00	0,00	0,00	0,00	0,00	0,00	0,00	0,00	0,00	0,00	0,00
	<b>TOTALE MISSIONE 50 - Debito pubblico</b>	<b>0,00</b>	<b>0,00</b>	<b>0,00</b>	<b>0,00</b>	<b>0,00</b>	<b>0,00</b>	<b>61.355,76</b>	<b>0,00</b>	<b>0,00</b>	<b>0,00</b>	<b>61.355,76</b>
<b>60</b>	<b>MISSIONE 60 - Anticipazioni finanziarie</b>											
01	Restituzione anticipazioni di tesoreria	0,00	0,00	0,00	0,00	0,00	0,00	0,00	0,00	0,00	0,00	0,00
	<b>TOTALE MISSIONE 60 - Anticipazioni finanziarie</b>	<b>0,00</b>	<b>0,00</b>	<b>0,00</b>	<b>0,00</b>	<b>0,00</b>	<b>0,00</b>	<b>0,00</b>	<b>0,00</b>	<b>0,00</b>	<b>0,00</b>	<b>0,00</b>
<b>TOTALE MACROAGGREGATI</b>		<b>3.354.911,57</b>	<b>136.377,02</b>	<b>6.976.223,25</b>	<b>2.141.174,00</b>	<b>0,00</b>	<b>0,00</b>	<b>62.562,90</b>	<b>0,00</b>	<b>13.018,13</b>	<b>44.606,71</b>	<b>12.728.873,58</b>



**PROSPETTO DELLE SPESE DI BILANCIO PER MISSIONI, PROGRAMMI E MACROAGGREGATI  
SPESE IN CONTO CAPITALE E SPESE PER INCREMENTO DI ATTIVITA' FINANZIARIE - IMPEGNI**

MISSIONI E PROGRAMMI \ MACROAGGREGATI		Tributi in conto capitale a carico dell'ente	Investimenti fissi lordi e acquisto di terreni	Contributi agli investimenti	Altri trasferimenti in conto capitale	Altre spese in conto capitale	Totale SPESE IN CONTO CAPITALE	Acquisizioni di attività finanziarie	Concessione crediti di breve termine	Concessione crediti di medio - lungo termine	Altre spese per incremento di attività	Totale SPESE PER INCREMENTO DI ATTIVITA'
		201	202	203	204	205	200	301	302	303	304	300
<b>01</b>	<b>MISSIONE 1 - Servizi istituzionali, generali e di gestione</b>											
01	Organi istituzionali	0,00	0,00	0,00	0,00	0,00	0,00	0,00	0,00	0,00	0,00	0,00
02	Segreteria generale	0,00	0,00	0,00	0,00	0,00	0,00	0,00	0,00	0,00	0,00	0,00
03	Gestione economica, finanziaria, programmazione e provveditorato	0,00	0,00	0,00	0,00	0,00	0,00	0,00	0,00	0,00	0,00	0,00
04	Gestione delle entrate tributarie e servizi fiscali	0,00	0,00	0,00	0,00	0,00	0,00	0,00	0,00	0,00	0,00	0,00
05	Gestione dei beni demaniali e patrimoniali	0,00	53.463,87	0,00	18.376,95	0,00	71.840,82	0,00	0,00	0,00	0,00	0,00
06	Ufficio tecnico	0,00	0,00	0,00	26.360,82	0,00	26.360,82	0,00	0,00	0,00	0,00	0,00
07	Elezioni e consultazioni popolari - Anagrafe e stato civile	0,00	0,00	0,00	0,00	0,00	0,00	0,00	0,00	0,00	0,00	0,00
08	Statistica e sistemi informativi	0,00	0,00	0,00	0,00	0,00	0,00	0,00	0,00	0,00	0,00	0,00
09	Assistenza tecnico-amministrativa agli enti locali	0,00	0,00	0,00	0,00	0,00	0,00	0,00	0,00	0,00	0,00	0,00
10	Risorse umane	0,00	0,00	0,00	0,00	0,00	0,00	0,00	0,00	0,00	0,00	0,00
11	Altri servizi generali	0,00	9.720,96	48.235,51	0,00	0,00	57.956,47	0,00	0,00	0,00	0,00	0,00
	<b>TOTALE MISSIONE 1 - Servizi istituzionali, generali e di gestione</b>	<b>0,00</b>	<b>63.184,83</b>	<b>48.235,51</b>	<b>44.737,77</b>	<b>0,00</b>	<b>156.158,11</b>	<b>0,00</b>	<b>0,00</b>	<b>0,00</b>	<b>0,00</b>	<b>0,00</b>
<b>02</b>	<b>MISSIONE 2 - Giustizia</b>											
01	Uffici giudiziari	0,00	0,00	0,00	0,00	0,00	0,00	0,00	0,00	0,00	0,00	0,00
02	Casa circondariale ed altri servizi	0,00	0,00	0,00	0,00	0,00	0,00	0,00	0,00	0,00	0,00	0,00
	<b>TOTALE MISSIONE 2 - Giustizia</b>	<b>0,00</b>	<b>0,00</b>	<b>0,00</b>	<b>0,00</b>	<b>0,00</b>	<b>0,00</b>	<b>0,00</b>	<b>0,00</b>	<b>0,00</b>	<b>0,00</b>	<b>0,00</b>
<b>03</b>	<b>MISSIONE 3 - Ordine pubblico e sicurezza</b>											
01	Polizia locale e amministrativa	0,00	0,00	0,00	0,00	0,00	0,00	0,00	0,00	0,00	0,00	0,00
02	Sistema integrato di sicurezza urbana	0,00	0,00	0,00	0,00	0,00	0,00	0,00	0,00	0,00	0,00	0,00
	<b>TOTALE MISSIONE 3 - Ordine pubblico e sicurezza</b>	<b>0,00</b>	<b>0,00</b>	<b>0,00</b>	<b>0,00</b>	<b>0,00</b>	<b>0,00</b>	<b>0,00</b>	<b>0,00</b>	<b>0,00</b>	<b>0,00</b>	<b>0,00</b>





**PROSPETTO DELLE SPESE DI BILANCIO PER MISSIONI, PROGRAMMI E MACROAGGREGATI  
SPESE IN CONTO CAPITALE E SPESE PER INCREMENTO DI ATTIVITA' FINANZIARIE - IMPEGNI**

MISSIONI E PROGRAMMI \ MACROAGGREGATI	Tributi in conto capitale a carico dell'ente	Investimenti fissi lordi e acquisto di terreni	Contributi agli investimenti	Altri trasferimenti in conto capitale	Altre spese in conto capitale	Totale SPESE IN CONTO CAPITALE	Acquisizioni di attività finanziarie	Concessione crediti di breve termine	Concessione crediti di medio - lungo termine	Altre spese per incremento di attività	Totale SPESE PER INCREMENTO DI ATTIVITA'
	201	202	203	204	205	200	301	302	303	304	300
<b>04 MISSIONE 4 - Istruzione e diritto allo studio</b>											
01 Istruzione prescolastica	0,00	44.264,29	0,00	0,00	0,00	44.264,29	0,00	0,00	0,00	0,00	0,00
02 Altri ordini di istruzione non universitaria	0,00	265.555,61	0,00	0,00	0,00	265.555,61	0,00	0,00	0,00	0,00	0,00
04 Istruzione universitaria	0,00	0,00	0,00	0,00	0,00	0,00	0,00	0,00	0,00	0,00	0,00
05 Istruzione tecnica superiore	0,00	0,00	0,00	0,00	0,00	0,00	0,00	0,00	0,00	0,00	0,00
06 Servizi ausiliari all'istruzione	0,00	0,00	0,00	0,00	0,00	0,00	0,00	0,00	0,00	0,00	0,00
07 Diritto allo studio	0,00	0,00	0,00	0,00	0,00	0,00	0,00	0,00	0,00	0,00	0,00
<b>TOTALE MISSIONE 4 - Istruzione e diritto allo studio</b>	<b>0,00</b>	<b>309.819,90</b>	<b>0,00</b>	<b>0,00</b>	<b>0,00</b>	<b>309.819,90</b>	<b>0,00</b>	<b>0,00</b>	<b>0,00</b>	<b>0,00</b>	<b>0,00</b>
<b>05 MISSIONE 5 - Tutela e valorizzazione dei beni e delle attività culturali</b>											
01 Valorizzazione dei beni di interesse storico	0,00	0,00	0,00	0,00	0,00	0,00	0,00	0,00	0,00	0,00	0,00
02 Attività culturali e interventi diversi nel settore culturale	0,00	16.897,47	0,00	0,00	0,00	16.897,47	0,00	0,00	0,00	0,00	0,00
<b>TOTALE MISSIONE 5 - Tutela e valorizzazione dei beni e delle attività culturali</b>	<b>0,00</b>	<b>16.897,47</b>	<b>0,00</b>	<b>0,00</b>	<b>0,00</b>	<b>16.897,47</b>	<b>0,00</b>	<b>0,00</b>	<b>0,00</b>	<b>0,00</b>	<b>0,00</b>
<b>06 MISSIONE 6 - Politiche giovanili, sport e tempo libero</b>											
01 Sport e tempo libero	0,00	734.890,62	0,00	0,00	0,00	734.890,62	0,00	0,00	0,00	0,00	0,00
02 Giovani	0,00	0,00	0,00	0,00	0,00	0,00	0,00	0,00	0,00	0,00	0,00
<b>TOTALE MISSIONE 6 - Politiche giovanili, sport e tempo libero</b>	<b>0,00</b>	<b>734.890,62</b>	<b>0,00</b>	<b>0,00</b>	<b>0,00</b>	<b>734.890,62</b>	<b>0,00</b>	<b>0,00</b>	<b>0,00</b>	<b>0,00</b>	<b>0,00</b>
<b>07 MISSIONE 7 - Turismo</b>											
01 Sviluppo e valorizzazione del turismo	0,00	0,00	0,00	0,00	0,00	0,00	0,00	0,00	0,00	0,00	0,00
<b>TOTALE MISSIONE 7 - Turismo</b>	<b>0,00</b>	<b>0,00</b>	<b>0,00</b>	<b>0,00</b>	<b>0,00</b>	<b>0,00</b>	<b>0,00</b>	<b>0,00</b>	<b>0,00</b>	<b>0,00</b>	<b>0,00</b>



**PROSPETTO DELLE SPESE DI BILANCIO PER MISSIONI, PROGRAMMI E MACROAGGREGATI  
SPESE IN CONTO CAPITALE E SPESE PER INCREMENTO DI ATTIVITA' FINANZIARIE - IMPEGNI**

MISSIONI E PROGRAMMI \ MACROAGGREGATI		Tributi in conto capitale a carico dell'ente	Investimenti fissi lordi e acquisto di terreni	Contributi agli investimenti	Altri trasferimenti in conto capitale	Altre spese in conto capitale	Totale SPESE IN CONTO CAPITALE	Acquisizioni di attività finanziarie	Concessione crediti di breve termine	Concessione crediti di medio - lungo termine	Altre spese per incremento di attività	Totale SPESE PER INCREMENTO DI ATTIVITA'
		201	202	203	204	205	200	301	302	303	304	300
<b>08</b>	<b>MISSIONE 8 - Assetto del territorio ed edilizia abitativa</b>											
01	Urbanistica e assetto del territorio	0,00	25.195,05	0,00	0,00	0,00	25.195,05	0,00	0,00	0,00	0,00	0,00
02	Edilizia residenziale pubblica e locale e piani di edilizia economico-popolare	0,00	0,00	0,00	0,00	0,00	0,00	0,00	0,00	0,00	0,00	0,00
	<b>TOTALE MISSIONE 8 - Assetto del territorio ed edilizia abitativa</b>	<b>0,00</b>	<b>25.195,05</b>	<b>0,00</b>	<b>0,00</b>	<b>0,00</b>	<b>25.195,05</b>	<b>0,00</b>	<b>0,00</b>	<b>0,00</b>	<b>0,00</b>	<b>0,00</b>
<b>09</b>	<b>MISSIONE 9 - Sviluppo sostenibile e tutela del territorio e dell'ambiente</b>											
01	Difesa del suolo	0,00	0,00	0,00	0,00	0,00	0,00	0,00	0,00	0,00	0,00	0,00
02	Tutela, valorizzazione e recupero ambientale	0,00	969.919,40	0,00	9.491,27	0,00	979.410,67	0,00	0,00	0,00	0,00	0,00
03	Rifiuti	0,00	0,00	0,00	0,00	0,00	0,00	0,00	0,00	0,00	0,00	0,00
04	Servizio idrico integrato	0,00	25.255,26	0,00	0,00	0,00	25.255,26	0,00	0,00	0,00	0,00	0,00
05	Aree protette, parchi naturali, protezione naturalistica e forestazione	0,00	0,00	0,00	0,00	0,00	0,00	0,00	0,00	0,00	0,00	0,00
06	Tutela e valorizzazione delle risorse idriche	0,00	0,00	0,00	0,00	0,00	0,00	0,00	0,00	0,00	0,00	0,00
07	Sviluppo sostenibile territorio montano piccoli Comuni	0,00	0,00	0,00	0,00	0,00	0,00	0,00	0,00	0,00	0,00	0,00
08	Qualità dell'aria e riduzione dell'inquinamento	0,00	0,00	0,00	0,00	0,00	0,00	0,00	0,00	0,00	0,00	0,00
	<b>TOTALE MISSIONE 9 - Sviluppo sostenibile e tutela del territorio e dell'ambiente</b>	<b>0,00</b>	<b>995.174,66</b>	<b>0,00</b>	<b>9.491,27</b>	<b>0,00</b>	<b>1.004.665,93</b>	<b>0,00</b>	<b>0,00</b>	<b>0,00</b>	<b>0,00</b>	<b>0,00</b>
<b>10</b>	<b>MISSIONE 10 - Trasporti e diritto alla mobilità</b>											
01	Trasporto ferroviario	0,00	0,00	0,00	0,00	0,00	0,00	0,00	0,00	0,00	0,00	0,00
02	Trasporto pubblico locale	0,00	0,00	0,00	0,00	0,00	0,00	0,00	0,00	0,00	0,00	0,00
03	Trasporto per vie d'acqua	0,00	0,00	0,00	0,00	0,00	0,00	0,00	0,00	0,00	0,00	0,00
04	Altre modalità di trasporto	0,00	0,00	0,00	0,00	0,00	0,00	0,00	0,00	0,00	0,00	0,00
05	Viabilità e infrastrutture stradali	0,00	128.086,86	0,00	0,00	0,00	128.086,86	0,00	0,00	0,00	0,00	0,00
	<b>TOTALE MISSIONE 10 - Trasporti e diritto alla mobilità</b>	<b>0,00</b>	<b>128.086,86</b>	<b>0,00</b>	<b>0,00</b>	<b>0,00</b>	<b>128.086,86</b>	<b>0,00</b>	<b>0,00</b>	<b>0,00</b>	<b>0,00</b>	<b>0,00</b>



**PROSPETTO DELLE SPESE DI BILANCIO PER MISSIONI, PROGRAMMI E MACROAGGREGATI  
SPESE IN CONTO CAPITALE E SPESE PER INCREMENTO DI ATTIVITA' FINANZIARIE - IMPEGNI**

MISSIONI E PROGRAMMI \ MACROAGGREGATI		Tributi in conto capitale a carico dell'ente	Investimenti fissi lordi e acquisto di terreni	Contributi agli investimenti	Altri trasferimenti in conto capitale	Altre spese in conto capitale	Totale SPESE IN CONTO CAPITALE	Acquisizioni di attività finanziarie	Concessione crediti di breve termine	Concessione crediti di medio - lungo termine	Altre spese per incremento di attività	Totale SPESE PER INCREMENTO DI ATTIVITA'
		201	202	203	204	205	200	301	302	303	304	300
<b>11</b>	<b>MISSIONE 11 - Soccorso civile</b>											
01	Sistema di protezione civile	0,00	0,00	0,00	0,00	0,00	0,00	0,00	0,00	0,00	0,00	0,00
02	Interventi a seguito di calamità naturali	0,00	0,00	0,00	0,00	0,00	0,00	0,00	0,00	0,00	0,00	0,00
	<b>TOTALE MISSIONE 11 - Soccorso civile</b>	<b>0,00</b>	<b>0,00</b>	<b>0,00</b>	<b>0,00</b>	<b>0,00</b>	<b>0,00</b>	<b>0,00</b>	<b>0,00</b>	<b>0,00</b>	<b>0,00</b>	<b>0,00</b>
<b>12</b>	<b>MISSIONE 12 - Diritti sociali, politiche sociali e famiglia</b>											
01	Interventi per l'infanzia e i minori e per asili nido	0,00	38.839,92	0,00	0,00	0,00	38.839,92	0,00	0,00	0,00	0,00	0,00
02	Interventi per la disabilità	0,00	0,00	0,00	0,00	0,00	0,00	0,00	0,00	0,00	0,00	0,00
03	Interventi per gli anziani	0,00	0,00	0,00	0,00	0,00	0,00	0,00	0,00	0,00	0,00	0,00
04	Interventi per soggetti a rischio di esclusione sociale	0,00	0,00	0,00	0,00	0,00	0,00	0,00	0,00	0,00	0,00	0,00
05	Interventi per le famiglie	0,00	0,00	0,00	0,00	0,00	0,00	0,00	0,00	0,00	0,00	0,00
06	Interventi per il diritto alla casa	0,00	0,00	0,00	0,00	0,00	0,00	0,00	0,00	0,00	0,00	0,00
07	Programmazione e governo della rete dei servizi sociosanitari e sociali	0,00	0,00	0,00	0,00	0,00	0,00	0,00	0,00	0,00	0,00	0,00
08	Cooperazione e associazionismo	0,00	0,00	0,00	0,00	0,00	0,00	0,00	0,00	0,00	0,00	0,00
09	Servizio necroscopico e cimiteriale	0,00	2.806,00	0,00	0,00	0,00	2.806,00	0,00	0,00	0,00	0,00	0,00
	<b>TOTALE MISSIONE 12 - Diritti sociali, politiche sociali e famiglia</b>	<b>0,00</b>	<b>41.645,92</b>	<b>0,00</b>	<b>0,00</b>	<b>0,00</b>	<b>41.645,92</b>	<b>0,00</b>	<b>0,00</b>	<b>0,00</b>	<b>0,00</b>	<b>0,00</b>



**PROSPETTO DELLE SPESE DI BILANCIO PER MISSIONI, PROGRAMMI E MACROAGGREGATI  
SPESE IN CONTO CAPITALE E SPESE PER INCREMENTO DI ATTIVITA' FINANZIARIE - IMPEGNI**

MISSIONI E PROGRAMMI \ MACROAGGREGATI		Tributi in conto capitale a carico dell'ente	Investimenti fissi lordi e acquisto di terreni	Contributi agli investimenti	Altri trasferimenti in conto capitale	Altre spese in conto capitale	Totale SPESE IN CONTO CAPITALE	Acquisizioni di attività finanziarie	Concessione crediti di breve termine	Concessione crediti di medio - lungo termine	Altre spese per incremento di attività	Totale SPESE PER INCREMENTO DI ATTIVITA'
		201	202	203	204	205	200	301	302	303	304	300
<b>13</b>	<b>MISSIONE 13 - Tutela della salute</b>											
01	Servizio sanitario regionale - finanziamento ordinario corrente per la garanzia dei LEA	0,00	0,00	0,00	0,00	0,00	0,00	0,00	0,00	0,00	0,00	0,00
02	Servizio sanitario regionale - finanziamento aggiuntivo corrente per livelli di assistenza superiori ai LEA	0,00	0,00	0,00	0,00	0,00	0,00	0,00	0,00	0,00	0,00	0,00
03	Servizio sanitario regionale - finanziamento aggiuntivo corrente per la copertura dello squilibrio di bilancio corrente	0,00	0,00	0,00	0,00	0,00	0,00	0,00	0,00	0,00	0,00	0,00
04	Servizio sanitario regionale - ripiano di disavanzi sanitari relativi ad esercizi pregressi	0,00	0,00	0,00	0,00	0,00	0,00	0,00	0,00	0,00	0,00	0,00
05	Servizio sanitario regionale - investimenti sanitari	0,00	0,00	0,00	0,00	0,00	0,00	0,00	0,00	0,00	0,00	0,00
06	Servizio sanitario regionale - restituzione maggiori gettiti SSN	0,00	0,00	0,00	0,00	0,00	0,00	0,00	0,00	0,00	0,00	0,00
07	Ulteriori spese in materia sanitaria	0,00	0,00	0,00	0,00	0,00	0,00	0,00	0,00	0,00	0,00	0,00
	<b>TOTALE MISSIONE 13 - Tutela della salute</b>	<b>0,00</b>	<b>0,00</b>	<b>0,00</b>	<b>0,00</b>	<b>0,00</b>	<b>0,00</b>	<b>0,00</b>	<b>0,00</b>	<b>0,00</b>	<b>0,00</b>	<b>0,00</b>
<b>14</b>	<b>MISSIONE 14 - Sviluppo economico e competitività</b>											
01	Industria, e PMI e Artigianato	0,00	0,00	0,00	0,00	0,00	0,00	0,00	0,00	0,00	0,00	0,00
02	Commercio - reti distributive - tutela dei consumatori	0,00	0,00	0,00	0,00	0,00	0,00	0,00	0,00	0,00	0,00	0,00
03	Ricerca e innovazione	0,00	0,00	0,00	0,00	0,00	0,00	0,00	0,00	0,00	0,00	0,00
04	Reti e altri servizi di pubblica utilità	0,00	0,00	0,00	0,00	0,00	0,00	0,00	0,00	0,00	0,00	0,00
	<b>TOTALE MISSIONE 14 - Sviluppo economico e competitività</b>	<b>0,00</b>	<b>0,00</b>	<b>0,00</b>	<b>0,00</b>	<b>0,00</b>	<b>0,00</b>	<b>0,00</b>	<b>0,00</b>	<b>0,00</b>	<b>0,00</b>	<b>0,00</b>

**PROSPETTO DELLE SPESE DI BILANCIO PER MISSIONI, PROGRAMMI E MACROAGGREGATI  
SPESE IN CONTO CAPITALE E SPESE PER INCREMENTO DI ATTIVITA' FINANZIARIE - IMPEGNI**

MISSIONI E PROGRAMMI \ MACROAGGREGATI	Tributi in conto capitale a carico dell'ente	Investimenti fissi lordi e acquisto di terreni	Contributi agli investimenti	Altri trasferimenti in conto capitale	Altre spese in conto capitale	Totale SPESE IN CONTO CAPITALE	Acquisizioni di attività finanziarie	Concessione crediti di breve termine	Concessione crediti di medio - lungo termine	Altre spese per incremento di attività	Totale SPESE PER INCREMENTO DI ATTIVITA'
	201	202	203	204	205	200	301	302	303	304	300
<b>15</b> <b>MISSIONE 15 - Politiche per il lavoro e la formazione professionale</b>											
01 Servizi per lo sviluppo del mercato del lavoro	0,00	0,00	0,00	0,00	0,00	0,00	0,00	0,00	0,00	0,00	0,00
02 Formazione professionale	0,00	0,00	0,00	0,00	0,00	0,00	0,00	0,00	0,00	0,00	0,00
03 Sostegno all'occupazione	0,00	0,00	0,00	0,00	0,00	0,00	0,00	0,00	0,00	0,00	0,00
<b>TOTALE MISSIONE 15 - Politiche per il lavoro e la formazione professionale</b>	<b>0,00</b>	<b>0,00</b>	<b>0,00</b>	<b>0,00</b>	<b>0,00</b>	<b>0,00</b>	<b>0,00</b>	<b>0,00</b>	<b>0,00</b>	<b>0,00</b>	<b>0,00</b>
<b>16</b> <b>MISSIONE 16 - Agricoltura, politiche agroalimentari e pesca</b>											
01 Sviluppo del settore agricolo e del sistema agroalimentare	0,00	0,00	0,00	0,00	0,00	0,00	0,00	0,00	0,00	0,00	0,00
02 Caccia e pesca	0,00	0,00	0,00	0,00	0,00	0,00	0,00	0,00	0,00	0,00	0,00
<b>TOTALE MISSIONE 16 - Agricoltura, politiche agroalimentari e pesca</b>	<b>0,00</b>	<b>0,00</b>	<b>0,00</b>	<b>0,00</b>	<b>0,00</b>	<b>0,00</b>	<b>0,00</b>	<b>0,00</b>	<b>0,00</b>	<b>0,00</b>	<b>0,00</b>
<b>17</b> <b>MISSIONE 17 - Energia e diversificazione delle fonti energetiche</b>											
01 Fonti energetiche	0,00	0,00	0,00	0,00	0,00	0,00	0,00	0,00	0,00	0,00	0,00
<b>TOTALE MISSIONE 17 - Energia e diversificazione delle fonti energetiche</b>	<b>0,00</b>	<b>0,00</b>	<b>0,00</b>	<b>0,00</b>	<b>0,00</b>	<b>0,00</b>	<b>0,00</b>	<b>0,00</b>	<b>0,00</b>	<b>0,00</b>	<b>0,00</b>
<b>18</b> <b>MISSIONE 18 - Relazioni con le altre autonomie territoriali e locali</b>											
01 Relazioni finanziarie con le altre autonomie territoriali	0,00	0,00	0,00	0,00	0,00	0,00	0,00	0,00	0,00	0,00	0,00
<b>TOTALE MISSIONE 18 - Relazioni con le altre autonomie territoriali e locali</b>	<b>0,00</b>	<b>0,00</b>	<b>0,00</b>	<b>0,00</b>	<b>0,00</b>	<b>0,00</b>	<b>0,00</b>	<b>0,00</b>	<b>0,00</b>	<b>0,00</b>	<b>0,00</b>
<b>19</b> <b>MISSIONE 19 - Relazioni internazionali</b>											
01 Relazioni internazionali e Cooperazione allo sviluppo	0,00	0,00	0,00	0,00	0,00	0,00	0,00	0,00	0,00	0,00	0,00
<b>TOTALE MISSIONE 19 - Relazioni internazionali</b>	<b>0,00</b>	<b>0,00</b>	<b>0,00</b>	<b>0,00</b>	<b>0,00</b>	<b>0,00</b>	<b>0,00</b>	<b>0,00</b>	<b>0,00</b>	<b>0,00</b>	<b>0,00</b>

**PROSPETTO DELLE SPESE DI BILANCIO PER MISSIONI, PROGRAMMI E MACROAGGREGATI  
SPESE IN CONTO CAPITALE E SPESE PER INCREMENTO DI ATTIVITA' FINANZIARIE - IMPEGNI**

MISSIONI E PROGRAMMI \ MACROAGGREGATI	Tributi in conto capitale a carico dell'ente	Investimenti fissi lordi e acquisto di terreni	Contributi agli investimenti	Altri trasferimenti in conto capitale	Altre spese in conto capitale	Totale SPESE IN CONTO CAPITALE	Acquisizioni di attività finanziarie	Concessione crediti di breve termine	Concessione crediti di medio - lungo termine	Altre spese per incremento di attività	Totale SPESE PER INCREMENTO DI ATTIVITA'
	201	202	203	204	205	200	301	302	303	304	300
<b>20 MISSIONE 20 - Fondi e accantonamenti</b>											
01 Fondo di riserva	0,00	0,00	0,00	0,00	0,00	0,00	0,00	0,00	0,00	0,00	0,00
02 Fondo crediti di dubbia esigibilità	0,00	0,00	0,00	0,00	0,00	0,00	0,00	0,00	0,00	0,00	0,00
03 Altri fondi	0,00	0,00	0,00	0,00	0,00	0,00	0,00	0,00	0,00	0,00	0,00
<b>TOTALE MISSIONE 20 - Fondi e accantonamenti</b>	<b>0,00</b>	<b>0,00</b>	<b>0,00</b>	<b>0,00</b>	<b>0,00</b>	<b>0,00</b>	<b>0,00</b>	<b>0,00</b>	<b>0,00</b>	<b>0,00</b>	<b>0,00</b>
<b>TOTALE MACROAGGREGATI</b>	<b>0,00</b>	<b>2.314.895,31</b>	<b>48.235,51</b>	<b>54.229,04</b>	<b>0,00</b>	<b>2.417.359,86</b>	<b>0,00</b>	<b>0,00</b>	<b>0,00</b>	<b>0,00</b>	<b>0,00</b>



**PROSPETTO DELLE SPESE DI BILANCIO PER MISSIONI, PROGRAMMI E MACROAGGREGATI  
SPESE PER RIMBORSO DI PRESTITI - IMPEGNI**

TITOLO E PROGRAMMI \ MACROAGGREGATI		Rimborso di titoli obbligazionari	Rimborso prestiti a breve termine	Rimborso mutui e altri finanziamenti a medio lungo termine	Rimborso di altre forme di indebitamento	Totale
		401	402	403	404	400
50	<b>MISSIONE 50 - Debito pubblico</b>					
02	Quota capitale ammortamento mutui e prestiti obbligazionari	0,00	0,00	441.927,88	0,00	441.927,88
	<b>TOTALE MISSIONE 50 - Debito pubblico</b>	<b>0,00</b>	<b>0,00</b>	<b>441.927,88</b>	<b>0,00</b>	<b>441.927,88</b>



COMUNE DI CASALGRANDE

Provincia di Reggio Emilia

**PROSPETTO DELLE SPESE DI BILANCIO PER MISSIONI, PROGRAMMI E MACROAGGREGATI  
SPESE PER SERVIZI PER CONTO TERZI E PARTITE DI GIRO - IMPEGNI**

TITOLO E PROGRAMMI \ MACROAGGREGATI		Uscite per partite di giro	Uscite per conto terzi	Totale
		701	702	700
<b>99</b>	<b>MISSIONE 99 - Servizi per conto terzi</b>			
01	Servizi per conto terzi - partite di giro	1.614.627,09	0,00	1.614.627,09
02	Anticipazione per il finanziamento del sistema sanitario nazionale	0,00	0,00	0,00
	<b>TOTALE MISSIONE 99 - Servizi per conto terzi</b>	<b>1.614.627,09</b>	<b>0,00</b>	<b>1.614.627,09</b>



**Ente Codice** 000055592  
**Ente Descrizione** COMUNE DI CASALGRANDE  
**Categoria** Province - Comuni - Citta' metropolitane - Unioni di Comuni  
**Sotto Categoria** COMUNI  
**Periodo** ANNUALE 2015  
**Prospetto** INCASSI PER CODICI GESTIONALI  
**Tipo Report** Semplice  
**Data ultimo aggiornamento** 31-mar-2016  
**Data stampa** 05-apr-2016  
**Importi in EURO**

000055592 - COMUNE DI CASALGRANDE		Importo nel periodo	Importo a tutto il periodo
<b>TITOLO 10: ENTRATE TRIBUTARIE</b>		<b>10.117.485,55</b>	<b>10.117.485,55</b>
1102	ICI - IMU riscossa attraverso altre forme	2.779.627,58	2.779.627,58
1104	TASI riscossa attraverso altre forme	1.744.173,27	1.744.173,27
1111	Addizionale IRPEF	1.336.227,08	1.336.227,08
1131	Addizionale sul consumo di energia elettrica	28,78	28,78
1162	Imposta sulla pubblicita riscossa attraverso altre forme	118.176,78	118.176,78
1199	Altre imposte	3.314,59	3.314,59
1201	Tassa smaltimento rifiuti solidi urbani - TARES riscosse mediante ruoli	2.366.779,85	2.366.779,85
1222	Altre tasse	0,74	0,74
1301	Diritti sulle pubbliche affissioni	11.548,22	11.548,22
1303	Fondo sperimentale statale di riequilibrio - Fondo di solidarieta comunale	1.639.270,47	1.639.270,47
1399	Altri tributi speciali ed altre entrate tributarie proprie	118.338,19	118.338,19
<b>TITOLO 20: ENTRATE DERIVANTI DA CONTRIBUTI E TRASFERIMENTI CORRENTI</b>		<b>653.167,48</b>	<b>653.167,48</b>
2102	Altri trasferimenti correnti dallo Stato	370.855,13	370.855,13
2201	Trasferimenti correnti dalla Regione con vincolo di destinazione per	15.743,29	15.743,29
2202	Altri trasferimenti correnti dalla Regione	30.523,69	30.523,69
2501	Trasferimenti correnti da province	66.723,06	66.723,06
2511	Trasferimenti correnti da comuni	74.970,73	74.970,73
2512	Trasferimenti correnti da unioni di comuni	10.723,39	10.723,39

2531	Trasferimenti correnti da aziende sanitarie	72.128,19	72.128,19
2541	Trasferimenti correnti da aziende speciali	8.000,00	8.000,00
2542	Trasferimenti correnti da altre imprese di pubblici servizi	3.500,00	3.500,00

**TITOLO 30: ENTRATE EXTRATRIBUTARIE**

**2.011.667,57**

**2.011.667,57**

3101	Diritti di segreteria e rogito	28.515,89	28.515,89
3112	Proventi da asili nido	210.390,69	210.390,69
3118	Proventi da mense	414.801,03	414.801,03
3126	Proventi da trasporto scolastico	40.537,08	40.537,08
3128	Proventi dall'uso di locali adibiti stabilmente ed esclusivamente a riunioni	2.651,67	2.651,67
3132	Sanzioni amministrative, ammende, oblazioni	21.018,67	21.018,67
3149	Altri proventi dei servizi pubblici	161.558,55	161.558,55
3201	Fitti attivi da terreni e giacimenti	22.431,19	22.431,19
3202	Fitti attivi da fabbricati	56.333,67	56.333,67
3210	Canoni per concessioni spazi e aree pubbliche	92.971,81	92.971,81
3314	Interessi da enti del settore pubblico per depositi	1.437,30	1.437,30
3327	Interessi moratori da imprese	589,83	589,83
3400	Utili netti delle aziende speciali e partecipate , dividendi di societa'	222.251,73	222.251,73
3511	Rimborsi spese per personale comandato	16.156,32	16.156,32
3512	Proventi diversi da enti del settore pubblico	566.938,16	566.938,16
3513	Proventi diversi da imprese	151.617,08	151.617,08
3516	Recuperi vari	1.466,90	1.466,90

**TITOLO 40: ENTRATE DERIVANTI DA ALIENAZIONI, DA TRASFERIMENTI DI CAPITALE E DA RISCOSSIONE DI CREDITI**

**653.358,15**

**653.358,15**

4101	Alienazione di terreni e giacimenti	162.870,52	162.870,52
4111	Alienazione di beni mobili, macchine e attrezzature	2.459,00	2.459,00
4203	Altri trasferimenti di capitale dallo Stato con vincolo di destinazione	13.757,02	13.757,02
4501	Entrate da permessi di costruire	327.348,22	327.348,22
4502	Altri trasferimenti di capitale da imprese	15.953,22	15.953,22
4513	Trasferimenti di capitale da altri	130.970,17	130.970,17

**TITOLO 60: ENTRATE DA SERVIZI PER CONTO DI TERZI**

**1.707.794,41**

**1.707.794,41**

6101	Ritenute previdenziali e assistenziali al personale	286.160,32	286.160,32
6201	Ritenute erariali	550.447,07	550.447,07

6301	Altre ritenute al personale per conto di terzi	25.857,05	25.857,05
6401	Depositi cauzionali	36.830,82	36.830,82
6501	Rimborso spese per servizi per conto di terzi	802.116,15	802.116,15
6601	Rimborso di anticipazione di fondi per il servizio economato	4.000,00	4.000,00
6701	Depositi per spese contrattuali	2.383,00	2.383,00

**INCASSI DA REGOLARIZZARE**

**0,00**

**0,00**

9999	ALTRI INCASSI DA REGOLARIZZARE (riscossioni codificate dal	0,00	0,00
------	--	------	------

**TOTALE INCASSI**

**15.143.473,16**

**15.143.473,16**

**BILANCIO CONSUNTIVO**  
**ELENCO RESIDUI ATTIVI**  
**ESERCIZIO 2015**

**Elenco Residui Attivi per anno di provenienza**

Codice	Descrizione	Accertamento	Importo Iniziale	Riscossioni	Variazioni	Importo da Conservare
1011001	ADDIZIONALE IRPEF	50/2013	2.238,50	8.403,28	6.580,70	415,92
		<b>Totale Anno 2013</b>	2.238,50	8.403,28	6.580,70	415,92
		63/2014	821.216,50	845.300,61	24.739,68	655,57
		<b>Totale Anno 2014</b>	821.216,50	845.300,61	24.739,68	655,57
		60/2015	1,00	479.454,70	1.697.428,43	1.217.974,73
		62/2015	1,00	3.068,49	3.067,49	0,00
		<b>Totale Anno 2015</b>	2,00	482.523,19	1.700.495,92	1.217.974,73
		<b>Totale Codice 1011001</b>	823.457,00	1.336.227,08	1.731.816,30	1.219.046,22
1011004	I.N.V.I.M. ANNI PRECEDENTI	183/2015	1.983,41	1.983,41	0,00	0,00
		<b>Totale Anno 2015</b>	1.983,41	1.983,41	0,00	0,00
		<b>Totale Codice 1011004</b>	1.983,41	1.983,41	0,00	0,00
1011006	IMPOSTA COMUNALE SULLA PUBBLICITA`	86/2014	762,00	762,00	0,00	0,00
		<b>Totale Anno 2014</b>	762,00	762,00	0,00	0,00
		74/2015	1,00	117.414,78	124.999,51	7.585,73
		<b>Totale Anno 2015</b>	1,00	117.414,78	124.999,51	7.585,73
		<b>Totale Codice 1011006</b>	763,00	118.176,78	124.999,51	7.585,73
1011008	ADDIZIONALE CONSUMO ENERGIA ELETTRICA	125/2015	28,78	28,78	0,00	0,00
		<b>Totale Anno 2015</b>	28,78	28,78	0,00	0,00
		<b>Totale Codice 1011008</b>	28,78	28,78	0,00	0,00
1011011	I.C.I. - IMPOSTA COMUNALE SUGLI IMMOBILI	88/2006	2.206,45	121,77	0,00	2.084,68
		<b>Totale Anno 2006</b>	2.206,45	121,77	0,00	2.084,68
		85/2007	670,67	1,84	0,00	668,83
		<b>Totale Anno 2007</b>	670,67	1,84	0,00	668,83
		54/2008	1.511,33	23,74	0,00	1.487,59
		<b>Totale Anno 2008</b>	1.511,33	23,74	0,00	1.487,59
		70/2009	10.331,85	676,87	0,00	9.654,98
		<b>Totale Anno 2009</b>	10.331,85	676,87	0,00	9.654,98
		29/2010	10.145,56	1.389,94	0,00	8.755,62
		<b>Totale Anno 2010</b>	10.145,56	1.389,94	0,00	8.755,62
		24/2012	9.309,03	258,00	0,00	9.051,03
		<b>Totale Anno 2012</b>	9.309,03	258,00	0,00	9.051,03
		59/2013	75.922,75	204,00	0,00	75.718,75
		<b>Totale Anno 2013</b>	75.922,75	204,00	0,00	75.718,75

**Elenco Residui Attivi per anno di provenienza**

Codice	Descrizione	Accertamento	Importo Iniziale	Riscossioni	Variazioni	Importo da Conservare
1011011	I.C.I. - IMPOSTA COMUNALE SUGLI IMMOBILI	61/2014	103.824,48	54.622,62	0,00	49.201,86
		<b>Totale Anno 2014</b>	103.824,48	54.622,62	0,00	49.201,86
		53/2015	1,00	2.751,00	2.750,00	0,00
		112/2015	1,00	119.076,82	207.264,00	88.188,18
		169/2015	1,00	43.611,30	43.610,30	0,00
		<b>Totale Anno 2015</b>	3,00	165.439,12	253.624,30	88.188,18
		<b>Totale Codice 1011011</b>	213.925,12	222.737,90	253.624,30	244.811,52
1011014	IMPOSTA MUNICIPALE PROPRIA - IMU	164/2012	1.348,00	0,00	-1.348,00	0,00
		165/2012	500,00	0,00	-500,00	0,00
		<b>Totale Anno 2012</b>	1.848,00	0,00	-1.848,00	0,00
		83/2014	4.241,14	4.241,64	0,50	0,00
		84/2014	29.305,77	29.305,77	0,00	0,00
		100/2014	82,74	82,74	0,00	0,00
		106/2014	176.230,17	18.488,00	0,00	157.742,17
		140/2014	893,00	893,00	0,00	0,00
		<b>Totale Anno 2014</b>	210.752,82	53.011,15	0,50	157.742,17
		56/2015	1,00	46.910,52	46.909,52	0,00
		65/2015	1,00	73.284,11	74.014,11	731,00
		130/2015	1,00	16.379,76	427.045,00	410.666,24
		139/2015	1,00	2.363.685,14	2.365.879,11	2.194,97
		140/2015	1,00	3.619,00	3.618,00	0,00
		<b>Totale Anno 2015</b>	5,00	2.503.878,53	2.917.465,74	413.592,21
		<b>Totale Codice 1011014</b>	212.605,82	2.556.889,68	2.915.618,24	571.334,38
1011015	TASI	131/2014	10.937,27	10.937,27	0,00	0,00
		133/2014	35,50	35,50	0,00	0,00
		<b>Totale Anno 2014</b>	10.972,77	10.972,77	0,00	0,00
		71/2015	1,00	0,00	-1,00	0,00
		119/2015	1,00	902.371,09	908.746,96	6.376,87
		120/2015	1,00	19.043,16	19.118,91	76,75
		121/2015	1,00	736.387,56	736.452,98	66,42
		122/2015	1,00	5.027,95	5.026,95	0,00
		138/2015	1,00	70.370,74	70.427,99	58,25
		<b>Totale Anno 2015</b>	6,00	1.733.200,50	1.739.772,79	6.578,29
		<b>Totale Codice 1011015</b>	10.978,77	1.744.173,27	1.739.772,79	6.578,29
1011016	MAGGIORAZIONE STATALE PER SERVIZI INDIVISIBILI	237/2015	1,00	159,00	1.023,80	865,80

**Elenco Residui Attivi per anno di provenienza**

Codice	Descrizione	Accertamento	Importo Iniziale	Riscossioni	Variazioni	Importo da Conservare
1011016	MAGGIORAZIONE STATALE PER SERVIZI INDIVISIBILI	238/2015	1,00	1.172,18	1.399,27	228,09
		<b>Totale Anno 2015</b>	2,00	1.331,18	2.423,07	1.093,89
		<b>Totale Codice 1011016</b>	2,00	1.331,18	2.423,07	1.093,89
1021025	TRIBUTO COMUNALE SUI RIFIUTI	264/2000	2.365,52	14,70	0,00	2.350,82
		<b>Totale Anno 2000</b>	2.365,52	14,70	0,00	2.350,82
		112/2013	98.484,86	15.233,66	0,00	83.251,20
		<b>Totale Anno 2013</b>	98.484,86	15.233,66	0,00	83.251,20
		110/2014	421.096,68	199.915,87	0,00	221.180,81
		<b>Totale Anno 2014</b>	421.096,68	199.915,87	0,00	221.180,81
		124/2015	1,00	2.151.615,62	2.798.853,95	647.239,33
		<b>Totale Anno 2015</b>	1,00	2.151.615,62	2.798.853,95	647.239,33
		<b>Totale Codice 1021025</b>	521.948,06	2.366.779,85	2.798.853,95	954.022,16
1021026	ADDIZIONALE ECA	265/2000	292,52	0,74	0,00	291,78
		<b>Totale Anno 2000</b>	292,52	0,74	0,00	291,78
		<b>Totale Codice 1021026</b>	292,52	0,74	0,00	291,78
1031041	DIRITTI SULLE PUBBLICHE AFFISSIONI	87/2014	2.920,00	2.920,00	0,00	0,00
		<b>Totale Anno 2014</b>	2.920,00	2.920,00	0,00	0,00
		143/2015	1,00	8.628,22	11.384,22	2.757,00
		<b>Totale Anno 2015</b>	1,00	8.628,22	11.384,22	2.757,00
		<b>Totale Codice 1031041</b>	2.921,00	11.548,22	11.384,22	2.757,00
1031044	ENTRATE DA F.S.R./F.S.C.	67/2014	151.384,35	150.533,82	0,00	850,53
		136/2014	24.376,29	24.376,29	0,00	0,00
		<b>Totale Anno 2014</b>	175.760,64	174.910,11	0,00	850,53
		185/2015	1.460.579,59	1.460.579,59	89.774,01	89.774,01
		253/2015	3.780,77	3.780,77	0,00	0,00
		<b>Totale Anno 2015</b>	1.464.360,36	1.464.360,36	89.774,01	89.774,01
		<b>Totale Codice 1031044</b>	1.640.121,00	1.639.270,47	89.774,01	90.624,54
1031045	TRIBUTO PROVINCIALE AMBIENTALE	126/2013	4.937,62	761,67	0,00	4.175,95
		<b>Totale Anno 2013</b>	4.937,62	761,67	0,00	4.175,95
		111/2014	21.054,87	9.995,79	0,00	11.059,08
		<b>Totale Anno 2014</b>	21.054,87	9.995,79	0,00	11.059,08

Elenco Residui Attivi per anno di provenienza

Codice	Descrizione	Accertamento	Importo Iniziale	Riscossioni	Variazioni	Importo da Conservare
1031045	TRIBUTO PROVINCIALE AMBIENTALE	123/2015	1,00	107.580,73	139.941,75	32.362,02
		<b>Totale Anno 2015</b>	1,00	107.580,73	139.941,75	32.362,02
		<b>Totale Codice 1031045</b>	25.993,49	118.338,19	139.941,75	47.597,05
2012003	TRASFERIMENTI DALLO STATO	173/2014	31.000,00	0,00	-31.000,00	0,00
		<b>Totale Anno 2014</b>	31.000,00	0,00	-31.000,00	0,00
		97/2015	31.000,00	0,00	0,00	31.000,00
		136/2015	117,00	117,00	0,00	0,00
		141/2015	22.793,92	37.989,88	15.195,96	0,00
		146/2015	16.376,81	16.376,81	0,00	0,00
		147/2015	44.786,95	44.786,95	0,00	0,00
		153/2015	18.412,37	18.412,37	0,00	0,00
		154/2015	12.918,63	12.918,63	0,00	0,00
		187/2015	160.604,15	160.604,15	0,00	0,00
		199/2015	28.726,23	28.726,23	0,00	0,00
		206/2015	6.986,28	6.986,28	0,00	0,00
		213/2015	9.391,07	9.391,07	0,00	0,00
		216/2015	6.289,91	6.289,91	0,00	0,00
		217/2015	8.110,70	8.110,70	0,00	0,00
		218/2015	20.145,15	20.145,15	0,00	0,00
		221/2015	1.787,86	0,00	0,00	1.787,86
		262/2015	8.697,45	0,00	0,00	8.697,45
		<b>Totale Anno 2015</b>	397.144,48	370.855,13	15.195,96	41.485,31
		<b>Totale Codice 2012003</b>	428.144,48	370.855,13	-15.804,04	41.485,31
2022010	CONTRIBUTI REGIONALI	158/2012	13.000,00	0,00	-13.000,00	0,00
		<b>Totale Anno 2012</b>	13.000,00	0,00	-13.000,00	0,00
		95/2013	550,00	0,00	-550,00	0,00
		<b>Totale Anno 2013</b>	550,00	0,00	-550,00	0,00
		177/2014	6.831,14	0,00	-6.831,14	0,00
		178/2014	17.168,39	0,00	-17.168,39	0,00
		182/2014	13.192,55	0,00	-13.192,55	0,00
		185/2014	10.500,00	0,00	-10.500,00	0,00
		<b>Totale Anno 2014</b>	47.692,08	0,00	-47.692,08	0,00
		76/2015	13.192,55	13.192,55	0,00	0,00
		99/2015	13.000,00	0,00	0,00	13.000,00
		100/2015	550,00	0,00	0,00	550,00
		103/2015	10.500,00	10.500,00	0,00	0,00



Elenco Residui Attivi per anno di provenienza

Codice	Descrizione	Accertamento	Importo Iniziale	Riscossioni	Variazioni	Importo da Conservare
2022010	CONTRIBUTI REGIONALI	104/2015	6.831,14	6.831,14	0,00	0,00
		107/2015	17.168,39	15.743,29	-1.425,10	0,00
		191/2015	26.724,27	0,00	0,00	26.724,27
		227/2015	1.461,67	0,00	0,00	1.461,67
		234/2015	15.023,00	0,00	0,00	15.023,00
		241/2015	4.553,20	0,00	-4.553,20	0,00
		<b>Totale Anno 2015</b>	109.004,22	46.266,98	-5.978,30	56.758,94
	<b>Totale Codice 2022010</b>	170.246,30	46.266,98	-67.220,38	56.758,94	
2052071	CONTRIBUTI PROVINCIALI	38/2015	986,99	986,99	0,00	0,00
		109/2015	18.053,90	18.053,90	0,00	0,00
		150/2015	15.678,20	15.678,20	0,00	0,00
		155/2015	5.812,59	6.230,65	418,06	0,00
		171/2015	20.400,00	0,00	-20.400,00	0,00
		203/2015	20.400,00	20.400,00	0,00	0,00
		254/2015	5.373,32	5.373,32	0,00	0,00
	<b>Totale Anno 2015</b>	86.705,00	66.723,06	-19.981,94	0,00	
	<b>Totale Codice 2052071</b>	86.705,00	66.723,06	-19.981,94	0,00	
2052072	RIMBORSO E TRASFERIMENTI DIVERSI AZIENDE CONSORZIALI	174/2014	3.500,00	3.500,00	0,00	0,00
		<b>Totale Anno 2014</b>	3.500,00	3.500,00	0,00	0,00
		41/2015	8.000,00	8.000,00	0,00	0,00
		219/2015	3.500,00	0,00	0,00	3.500,00
		244/2015	12.076,00	0,00	0,00	12.076,00
		<b>Totale Anno 2015</b>	23.576,00	8.000,00	0,00	15.576,00
		<b>Totale Codice 2052072</b>	27.076,00	11.500,00	0,00	15.576,00
2052074	RIMBORSI U.S.L. PER PRESTAZIONI SOCIO-ASSIST.LI E VARIE	55/2014	18.466,63	16.518,85	-1.947,78	0,00
		<b>Totale Anno 2014</b>	18.466,63	16.518,85	-1.947,78	0,00
		61/2015	1,00	45.373,26	59.353,41	13.981,15
		101/2015	5.735,88	5.735,88	0,00	0,00
		129/2015	4.500,20	4.500,20	0,00	0,00
		190/2015	35.220,40	5.000,00	0,00	30.220,40
		235/2015	4.948,60	0,00	0,00	4.948,60
		<b>Totale Anno 2015</b>	50.406,08	60.609,34	59.353,41	49.150,15
		<b>Totale Codice 2052074</b>	68.872,71	77.128,19	57.405,63	49.150,15

Elenco Residui Attivi per anno di provenienza

Codice	Descrizione	Accertamento	Importo Iniziale	Riscossioni	Variazioni	Importo da Conservare
2052076	TRASFERIMENTI DA COMUNI E UNIONE DI COMUNI	220/2012	7.476,65	2.348,09	-5.128,56	0,00
		<b>Totale Anno 2012</b>	7.476,65	2.348,09	-5.128,56	0,00
		171/2013	5.951,91	5.951,91	0,00	0,00
		196/2013	11.350,88	0,00	-11.350,88	0,00
		<b>Totale Anno 2013</b>	17.302,79	5.951,91	-11.350,88	0,00
		82/2014	5.573,29	0,00	0,00	5.573,29
		146/2014	2.678,39	2.678,39	0,00	0,00
		161/2014	8.291,50	0,00	-8.291,50	0,00
		162/2014	3.098,50	0,00	0,00	3.098,50
		167/2014	4.035,67	0,00	-4.035,67	0,00
		168/2014	13.189,65	0,00	-13.189,65	0,00
		171/2014	8.000,00	8.000,00	0,00	0,00
		180/2014	4.289,01	0,00	-4.289,01	0,00
		181/2014	10.300,00	0,00	-10.300,00	0,00
		183/2014	5.033,40	3.320,00	-1.713,40	0,00
		186/2014	12.804,81	10.909,51	0,00	1.895,30
		<b>Totale Anno 2014</b>	77.294,22	24.907,90	-41.819,23	10.567,09
		75/2015	10.300,00	0,00	0,00	10.300,00
		77/2015	1.713,40	1.713,40	0,00	0,00
		92/2015	5.128,56	5.128,56	0,00	0,00
		95/2015	8.291,50	0,00	0,00	8.291,50
		96/2015	13.189,65	0,00	0,00	13.189,65
		98/2015	4.289,01	0,00	0,00	4.289,01
		102/2015	4.035,67	0,00	0,00	4.035,67
		108/2015	11.350,88	11.350,88	0,00	0,00
		164/2015	2.500,00	2.500,00	0,00	0,00
		168/2015	22.289,57	26.793,38	4.503,81	0,00
		223/2015	3.500,00	0,00	0,00	3.500,00
		224/2015	4.056,71	0,00	0,00	4.056,71
		225/2015	21.092,27	0,00	-2.390,90	18.701,37
		226/2015	11.952,02	0,00	0,00	11.952,02
		228/2015	18.876,19	0,00	0,00	18.876,19
		236/2015	2.808,91	0,00	-26,18	2.782,73
		245/2015	6.500,00	0,00	0,00	6.500,00
		246/2015	13.500,00	0,00	0,00	13.500,00
		247/2015	10.300,00	0,00	0,00	10.300,00

**Elenco Residui Attivi per anno di provenienza**

Codice	Descrizione	Accertamento	Importo Iniziale	Riscossioni	Variazioni	Importo da Conservare
2052076	TRASFERIMENTI DA COMUNI E UNIONE DI COMUNI	249/2015	17.088,54	0,00	0,00	17.088,54
		<b>Totale Anno 2015</b>	192.762,88	47.486,22	2.086,73	147.363,39
		<b>Totale Codice 2052076</b>	294.836,54	80.694,12	-56.211,94	157.930,48
3013001	DIRITTI DI SEGRETERIA	14/2015	1,00	15.181,38	15.180,38	0,00
		42/2015	1.030,00	6.846,34	5.876,34	60,00
		114/2015	23,40	23,40	0,00	0,00
		116/2015	7,80	7,80	0,00	0,00
		118/2015	31,50	31,50	0,00	0,00
		128/2015	48,00	240,00	192,00	0,00
		152/2015	7,80	7,80	0,00	0,00
		178/2015	13,00	13,00	0,00	0,00
		230/2015	1.558,28	1.558,28	0,00	0,00
		232/2015	4.606,39	4.606,39	0,00	0,00
		<b>Totale Anno 2015</b>	7.327,17	28.515,89	21.248,72	60,00
		<b>Totale Codice 3013001</b>	7.327,17	28.515,89	21.248,72	60,00
3013002	PROVENTI SALE	58/2015	1,00	2.651,67	2.650,67	0,00
		<b>Totale Anno 2015</b>	1,00	2.651,67	2.650,67	0,00
		<b>Totale Codice 3013002</b>	1,00	2.651,67	2.650,67	0,00
3013008	SANZIONI AMMINISTRATIVE PER VILAZIONE DI REGOLAMENTI COMUNALI ORDINANZE E NORME DI LEGGE	6/2008	75.738,04	13.468,46	-1.789,95	60.479,63
		<b>Totale Anno 2008</b>	75.738,04	13.468,46	-1.789,95	60.479,63
		<b>Totale Codice 3013008</b>	75.738,04	13.468,46	-1.789,95	60.479,63
3013009	SANZIONI AMMINISTRATIVE PER VIOLAZIONI DI REGOLAMENTI COMUNALI ORDINANZE E LEGGI IN MATERIA AMBIENTALE	210/2004	13.500,00	0,00	-13.500,00	0,00
		<b>Totale Anno 2004</b>	13.500,00	0,00	-13.500,00	0,00
		36/2015	1,00	2.081,88	2.080,88	0,00
		173/2015	1.834,12	3.360,36	1.526,24	0,00
		<b>Totale Anno 2015</b>	1.835,12	5.442,24	3.607,12	0,00
		<b>Totale Codice 3013009</b>	15.335,12	5.442,24	-9.892,88	0,00
3013010	SANZIONI AMMINISTRATIVE PER VIOLAZIONI IN MATERIA COMMERCIALE E ARTIGIANALE	43/2015	1,00	1.075,97	1.074,97	0,00

Elenco Residui Attivi per anno di provenienza

Codice	Descrizione	Accertamento	Importo Iniziale	Riscossioni	Variazioni	Importo da Conservare
3013010	SANZIONI AMMINISTRATIVE PER VIOLAZIONI IN MATERIA COMMERCIALE E ARTIGIANALE	202/2015	1,00	1.032,00	1.031,00	0,00
		<b>Totale Anno 2015</b>	2,00	2.107,97	2.105,97	0,00
		<b>Totale Codice 3013010</b>	2,00	2.107,97	2.105,97	0,00
3013013	PROVENTI DEI SERVIZI DI MENSA	7/2015	1,00	155.928,00	207.934,20	52.007,20
		33/2015	1,00	2.049,70	2.048,70	0,00
		51/2015	1,00	22,66	21,66	0,00
		66/2015	1,00	250.690,70	350.810,55	100.120,85
		195/2015	1,00	1.357,44	40.541,58	39.185,14
		196/2015	1,00	4.752,53	66.474,60	61.723,07
		243/2015	22.000,00	0,00	0,00	22.000,00
		<b>Totale Anno 2015</b>	22.006,00	414.801,03	667.831,29	275.036,26
		<b>Totale Codice 3013013</b>	22.006,00	414.801,03	667.831,29	275.036,26
3013014	PROVENTI ASSISTENZA SCOLASTICA	69/2015	1,00	27.605,70	42.333,00	14.728,30
		167/2015	13.234,09	12.646,38	0,00	587,71
		192/2015	1,00	285,00	10.784,68	10.500,68
		<b>Totale Anno 2015</b>	13.236,09	40.537,08	53.117,68	25.816,69
		<b>Totale Codice 3013014</b>	13.236,09	40.537,08	53.117,68	25.816,69
3013016	RETTE ASILI NIDO E SC. MAT. COM.LE	49/2004	813,00	0,00	-813,00	0,00
		<b>Totale Anno 2004</b>	813,00	0,00	-813,00	0,00
		67/2015	1,00	206.262,41	259.791,53	53.530,12
		68/2015	1,00	111.888,40	142.190,50	30.303,10
		156/2015	3.003,00	3.003,00	0,00	0,00
		157/2015	5.577,00	5.577,00	0,00	0,00
		193/2015	1,00	1.125,28	20.717,29	19.593,01
		194/2015	1,00	572,84	23.388,34	22.816,50
		<b>Totale Anno 2015</b>	8.584,00	328.428,93	446.087,66	126.242,73
		<b>Totale Codice 3013016</b>	9.397,00	328.428,93	445.274,66	126.242,73
3013018	PROVENTI DIVERSI SERVIZI ASSISTENZA	3/2009	132,75	100,00	-32,75	0,00
		<b>Totale Anno 2009</b>	132,75	100,00	-32,75	0,00
		4/2010	89,10	0,00	-89,10	0,00
		<b>Totale Anno 2010</b>	89,10	0,00	-89,10	0,00
		210/2012	19.452,80	0,00	-19.452,80	0,00
		<b>Totale Anno 2012</b>	19.452,80	0,00	-19.452,80	0,00

Elenco Residui Attivi per anno di provenienza

Codice	Descrizione	Accertamento	Importo Iniziale	Riscossioni	Variazioni	Importo da Conservare
3013018	PROVENTI DIVERSI SERVIZI ASSISTENZA	26/2013	216,96	216,96	0,00	0,00
		<b>Totale Anno 2013</b>	216,96	216,96	0,00	0,00
		20/2014	3.013,87	1.489,18	0,00	1.524,69
		30/2014	3.666,36	3.666,36	0,00	0,00
		31/2014	784,88	744,00	0,00	40,88
		<b>Totale Anno 2014</b>	7.465,11	5.899,54	0,00	1.565,57
		44/2015	1,00	27.564,70	33.419,76	5.856,06
		45/2015	1,00	4.234,40	6.645,64	2.412,24
		48/2015	1,00	5.504,71	6.707,65	1.203,94
		<b>Totale Anno 2015</b>	3,00	37.303,81	46.773,05	9.472,24
		<b>Totale Codice 3013018</b>	27.359,72	43.520,31	27.198,40	11.037,81
3023062	FITTI REALI	133/2011	2.500,00	0,00	0,00	2.500,00
		<b>Totale Anno 2011</b>	2.500,00	0,00	0,00	2.500,00
		119/2012	1.000,00	0,00	0,00	1.000,00
		<b>Totale Anno 2012</b>	1.000,00	0,00	0,00	1.000,00
		185/2013	450,00	450,00	0,00	0,00
		<b>Totale Anno 2013</b>	450,00	450,00	0,00	0,00
		50/2014	7,26	7,26	0,00	0,00
		52/2014	465,00	240,00	0,00	225,00
		53/2014	220,00	160,00	0,00	60,00
		54/2014	361,44	361,46	0,02	0,00
		89/2014	4.256,17	4.256,17	0,00	0,00
		124/2014	102,14	102,14	0,00	0,00
		128/2014	12.996,72	12.996,72	0,00	0,00
		165/2014	1.518,65	1.518,65	0,00	0,00
		<b>Totale Anno 2014</b>	19.927,38	19.642,40	0,02	285,00
		15/2015	1.225,62	1.225,62	0,00	0,00
		17/2015	1.225,62	1.225,62	0,00	0,00
		18/2015	1.225,62	1.225,62	0,00	0,00
		19/2015	1.225,62	1.225,62	0,00	0,00
		20/2015	1.225,62	1.225,62	0,00	0,00
		21/2015	1.225,62	1.225,62	0,00	0,00
		22/2015	1.225,62	1.225,62	0,00	0,00
		23/2015	1.225,62	1.225,62	0,00	0,00
		24/2015	1.225,62	1.225,62	0,00	0,00
		25/2015	2.168,74	2.168,74	0,00	0,00

Elenco Residui Attivi per anno di provenienza

Codice	Descrizione	Accertamento	Importo Iniziale	Riscossioni	Variazioni	Importo da Conservare
3023062	FITTI REALI	26/2015	960,00	640,00	0,00	320,00
		27/2015	960,00	70,00	0,00	890,00
		32/2015	2.970,00	2.970,00	0,00	0,00
		40/2015	1.500,00	1.500,00	0,00	0,00
		126/2015	18.342,54	18.342,54	0,00	0,00
		127/2015	3.267,90	3.267,90	0,00	0,00
		137/2015	8.512,34	8.512,34	0,00	0,00
		145/2015	612,81	612,81	0,00	0,00
		148/2015	1.000,00	1.000,00	0,00	0,00
		160/2015	18.500,00	18.500,00	0,00	0,00
		162/2015	1.900,00	1.900,00	0,00	0,00
		189/2015	990,00	330,00	0,00	660,00
		207/2015	12.996,72	0,00	0,00	12.996,72
		209/2015	935,50	0,00	0,00	935,50
		215/2015	620,00	620,00	0,00	0,00
251/2015	204,27	204,27	0,00	0,00		
		<b>Totale Anno 2015</b>	87.471,40	71.669,18	0,00	15.802,22
		<b>Totale Codice 3023062</b>	111.348,78	91.761,58	0,02	19.587,22
3023063	CANONI SPAZI PUBBLICI E CONCESSIONI CIMITERIALI	62/2014	200,00	200,00	0,00	0,00
		64/2014	675,64	4.440,12	3.764,48	0,00
		65/2014	274,66	274,66	0,00	0,00
		<b>Totale Anno 2014</b>	1.150,30	4.914,78	3.764,48	0,00
		46/2015	1,00	27.071,45	29.333,96	2.263,51
		47/2015	1,00	41.838,46	42.682,46	845,00
		50/2015	1,00	5.757,50	5.756,50	0,00
		73/2015	200,00	200,00	0,00	0,00
		111/2015	1,00	192,90	320,79	128,89
		<b>Totale Anno 2015</b>	204,00	75.060,31	78.093,71	3.237,40
		<b>Totale Codice 3023063</b>	1.354,30	79.975,09	81.858,19	3.237,40
3033081	INTERESSI ATTIVI GIACIENZE DI CASSA	188/2014	621,05	621,05	0,00	0,00
		<b>Totale Anno 2014</b>	621,05	621,05	0,00	0,00
		37/2015	571,07	816,25	245,18	0,00
		63/2015	1,00	589,83	588,83	0,00

Elenco Residui Attivi per anno di provenienza

Codice	Descrizione	Accertamento	Importo Iniziale	Riscossioni	Variazioni	Importo da Conservare
3033081	INTERESSI ATTIVI GIACIENZE DI CASSA	261/2015	331,24	0,00	0,00	331,24
		<b>Totale Anno 2015</b>	903,31	1.406,08	834,01	331,24
		<b>Totale Codice 3033081</b>	1.524,36	2.027,13	834,01	331,24
3043090	DIVIDENDI DI SOCIETA'	149/2015	222.251,73	222.251,73	0,00	0,00
		<b>Totale Anno 2015</b>	222.251,73	222.251,73	0,00	0,00
		<b>Totale Codice 3043090</b>	222.251,73	222.251,73	0,00	0,00
3053136	SPONSORIZZAZIONI	179/2015	1,00	7.350,00	11.299,00	3.950,00
		<b>Totale Anno 2015</b>	1,00	7.350,00	11.299,00	3.950,00
		<b>Totale Codice 3053136</b>	1,00	7.350,00	11.299,00	3.950,00
3053138	INTROITI E RIMBORSI DIVERSI	145/2012	4.000,00	0,00	-4.000,00	0,00
		231/2012	27.000,00	0,00	0,00	27.000,00
		<b>Totale Anno 2012</b>	31.000,00	0,00	-4.000,00	27.000,00
		3/2014	5.050,00	5.050,00	0,00	0,00
		92/2014	1.804,88	0,00	-1.804,88	0,00
		112/2014	2.149,44	0,00	-2.149,44	0,00
		129/2014	2.859,28	2.859,28	0,00	0,00
		175/2014	770,00	770,00	0,00	0,00
		179/2014	66.354,89	66.354,89	0,00	0,00
		184/2014	8.089,28	8.089,28	0,00	0,00
		193/2014	4.984,50	4.984,50	0,00	0,00
		<b>Totale Anno 2014</b>	92.062,27	88.107,95	-3.954,32	0,00
		2/2015	1,00	35.714,75	35.713,75	0,00
		4/2015	1.030,08	1.030,08	0,00	0,00
		29/2015	1,00	1.466,90	1.465,90	0,00
		30/2015	1,00	2.439,70	2.438,70	0,00
		31/2015	2.974,36	2.974,36	0,00	0,00
		49/2015	1,00	7.177,47	9.048,47	1.872,00
		54/2015	112,00	112,00	0,00	0,00
		55/2015	10.000,00	27.895,63	17.895,63	0,00
		57/2015	10.000,00	32.765,92	22.765,92	0,00
		59/2015	1,00	583,33	582,33	0,00
		72/2015	401,20	401,20	0,00	0,00
		91/2015	4.000,00	4.000,00	0,00	0,00
		133/2015	46,97	46,97	0,00	0,00
		134/2015	1.557,50	4.777,97	3.220,47	0,00

Elenco Residui Attivi per anno di provenienza

Codice	Descrizione	Accertamento	Importo Iniziale	Riscossioni	Variazioni	Importo da Conservare
3053138	INTROITI E RIMBORSI DIVERSI	135/2015	8.684,37	0,00	0,00	8.684,37
		144/2015	671,00	935,00	264,00	0,00
		158/2015	4.563,41	4.563,41	0,00	0,00
		161/2015	11.304,21	11.304,21	0,00	0,00
		163/2015	418,00	418,00	0,00	0,00
		165/2015	127.330,00	127.330,00	0,00	0,00
		180/2015	1,00	1.617,00	2.485,00	869,00
		184/2015	8.067,04	8.067,04	0,00	0,00
		186/2015	90,00	0,00	0,00	90,00
		188/2015	357.175,65	357.175,65	0,00	0,00
		200/2015	2.565,12	2.565,12	0,00	0,00
		201/2015	2.500,00	2.500,00	0,00	0,00
		204/2015	210,00	210,00	0,00	0,00
		208/2015	2.859,28	0,00	0,00	2.859,28
		212/2015	3.128,00	0,00	0,00	3.128,00
		220/2015	770,00	0,00	0,00	770,00
		222/2015	700,00	700,00	0,00	0,00
		248/2015	5.050,00	0,00	0,00	5.050,00
		250/2015	1.948,80	1.948,80	0,00	0,00
		252/2015	3.780,77	0,00	-3.780,77	0,00
260/2015	7.370,00	0,00	0,00	7.370,00		
		<b>Totale Anno 2015</b>	579.313,76	640.720,51	92.099,40	30.692,65
		<b>Totale Codice 3053138</b>	702.376,03	728.828,46	84.145,08	57.692,65
4014001	ALIENAZIONE BENI MOBILI E DIRITTI REALI SU BENI MOBILI	170/2015	2.459,00	2.459,00	0,00	0,00
		<b>Totale Anno 2015</b>	2.459,00	2.459,00	0,00	0,00
		<b>Totale Codice 4014001</b>	2.459,00	2.459,00	0,00	0,00
4014002	ALIENAZIONE DI BENI IMMOBILI E DIRITTI REALI SU BENI IMMOBILI	232/2011	20.000,00	0,00	-20.000,00	0,00
		<b>Totale Anno 2011</b>	20.000,00	0,00	-20.000,00	0,00
		161/2012	13.160,00	0,00	-13.160,00	0,00
		<b>Totale Anno 2012</b>	13.160,00	0,00	-13.160,00	0,00
		39/2015	8.135,52	8.135,52	0,00	0,00
		90/2015	10.000,00	0,00	10.000,00	20.000,00
		106/2015	13.160,00	0,00	-13.160,00	0,00
		131/2015	154.735,00	154.735,00	0,00	0,00



**Elenco Residui Attivi per anno di provenienza**

Codice	Descrizione	Accertamento	Importo Iniziale	Riscossioni	Variazioni	Importo da Conservare
4014002	ALIENAZIONE DI BENI IMMOBILI E DIRITTI REALI SU BENI IMMOBILI	233/2015	218.308,19	0,00	-218.308,19	0,00
		<b>Totale Anno 2015</b>	404.338,71	162.870,52	-221.468,19	20.000,00
		<b>Totale Codice 4014002</b>	437.498,71	162.870,52	-254.628,19	20.000,00
4024010	TRASFERIMENTI DI CAPITALE DALLO STATO	142/2015	13.757,02	13.757,02	0,00	0,00
		<b>Totale Anno 2015</b>	13.757,02	13.757,02	0,00	0,00
		<b>Totale Codice 4024010</b>	13.757,02	13.757,02	0,00	0,00
4034020	TRASFERIMENTI DI CAPITALE DALLA REGIONE	317/2007	240.000,00	0,00	-240.000,00	0,00
		<b>Totale Anno 2007</b>	240.000,00	0,00	-240.000,00	0,00
		257/2009	987.547,78	0,00	-987.547,78	0,00
		<b>Totale Anno 2009</b>	987.547,78	0,00	-987.547,78	0,00
		246/2011	373.062,09	0,00	-373.062,09	0,00
		<b>Totale Anno 2011</b>	373.062,09	0,00	-373.062,09	0,00
		93/2015	987.547,78	0,00	0,00	987.547,78
		94/2015	240.000,00	0,00	-3.139,11	236.860,89
		105/2015	373.062,09	0,00	-373.062,09	0,00
		239/2015	245.000,00	0,00	-245.000,00	0,00
		<b>Totale Anno 2015</b>	1.845.609,87	0,00	-621.201,20	1.224.408,67
		<b>Totale Codice 4034020</b>	3.446.219,74	0,00	-2.221.811,07	1.224.408,67
4054100	PROVENTI DERIVANTI DALLE CONCESSIONI EDILIZIE E CONDONI	7/2013	25.378,96	25.378,95	-0,01	0,00
		<b>Totale Anno 2013</b>	25.378,96	25.378,95	-0,01	0,00
		6/2015	1,00	261.084,18	261.083,18	0,00
		258/2015	5.719,09	5.719,09	0,00	0,00
		<b>Totale Anno 2015</b>	5.720,09	266.803,27	261.083,18	0,00
		<b>Totale Codice 4054100</b>	31.099,05	292.182,22	261.083,17	0,00
4054200	ONERI URBANIZZ. E SANZIONI PER ABUSIVISMO EDILIZIO	52/2015	2.000,00	35.166,00	33.666,00	500,00
		<b>Totale Anno 2015</b>	2.000,00	35.166,00	33.666,00	500,00
		<b>Totale Codice 4054200</b>	2.000,00	35.166,00	33.666,00	500,00
4054300	PROVENTI ATTIVITA` ESTRATTIVE	189/2014	2.357,41	2.357,41	0,00	0,00
		190/2014	785,81	785,81	0,00	0,00
		191/2014	9.607,50	9.607,50	0,00	0,00
		192/2014	3.202,50	3.202,50	0,00	0,00
		<b>Totale Anno 2014</b>	15.953,22	15.953,22	0,00	0,00

Elenco Residui Attivi per anno di provenienza

Codice	Descrizione	Accertamento	Importo Iniziale	Riscossioni	Variazioni	Importo da Conservare
4054300	PROVENTI ATTIVITA' ESTRATTIVE	256/2015	15.954,41	0,00	0,00	15.954,41
		257/2015	5.318,14	0,00	0,00	5.318,14
		<b>Totale Anno 2015</b>	21.272,55	0,00	0,00	21.272,55
		<b>Totale Codice 4054300</b>	37.225,77	15.953,22	0,00	21.272,55
4054600	TRASFERIMENTI DA ALTRI SOGGETTI	132/2015	130.970,17	130.970,17	0,00	0,00
		263/2015	87.465,00	0,00	0,00	87.465,00
		<b>Totale Anno 2015</b>	218.435,17	130.970,17	0,00	87.465,00
		<b>Totale Codice 4054600</b>	218.435,17	130.970,17	0,00	87.465,00
5035100	MUTUI CASSA DEPOSITI E PRESTITI	181/1984	353,84	0,00	-353,84	0,00
		182/1984	511,29	0,00	-511,29	0,00
		183/1984	1.595,68	0,00	-1.595,68	0,00
		184/1984	792,86	0,00	-792,86	0,00
		188/1984	17.447,05	0,00	-17.447,05	0,00
		191/1984	5.623,83	0,00	-5.623,83	0,00
		224/1984	353,47	0,00	-353,47	0,00
		226/1984	6.896,34	0,00	-6.896,34	0,00
		<b>Totale Anno 1984</b>	33.574,36	0,00	-33.574,36	0,00
		880/1986	43.912,60	0,00	-43.912,60	0,00
		<b>Totale Anno 1986</b>	43.912,60	0,00	-43.912,60	0,00
		671/1988	1.556,65	0,00	-1.556,65	0,00
		<b>Totale Anno 1988</b>	1.556,65	0,00	-1.556,65	0,00
		267/1990	24.399,86	0,00	-24.399,86	0,00
		<b>Totale Anno 1990</b>	24.399,86	0,00	-24.399,86	0,00
		279/1992	3.560,67	0,00	-3.560,67	0,00
		<b>Totale Anno 1992</b>	3.560,67	0,00	-3.560,67	0,00
		78/2015	353,84	0,00	0,00	353,84
		79/2015	511,29	0,00	0,00	511,29
		80/2015	1.595,68	0,00	0,00	1.595,68
		81/2015	792,86	0,00	0,00	792,86
		82/2015	17.447,05	0,00	0,00	17.447,05
		83/2015	5.623,83	0,00	0,00	5.623,83
		84/2015	353,47	0,00	0,00	353,47
		85/2015	6.896,34	0,00	-1.944,42	4.951,92
		86/2015	43.912,60	0,00	0,00	43.912,60
		87/2015	1.556,65	0,00	0,00	1.556,65
		88/2015	24.399,86	0,00	0,00	24.399,86

**Elenco Residui Attivi per anno di provenienza**

Codice	Descrizione	Accertamento	Importo Iniziale	Riscossioni	Variazioni	Importo da Conservare
5035100	MUTUI CASSA DEPOSITI E PRESTITI	89/2015	3.560,67	0,00	0,00	3.560,67
		<b>Totale Anno 2015</b>	107.004,14	0,00	-1.944,42	105.059,72
		<b>Totale Codice 5035100</b>	214.008,28	0,00	-108.948,56	105.059,72
6010000	RITENUTE PREVIDENZIALI E ASSISTENZIALI AL PERSONALE	384/2008	329,60	0,00	-329,60	0,00
		<b>Totale Anno 2008</b>	329,60	0,00	-329,60	0,00
		15/2009	1.145,00	0,00	-1.145,00	0,00
		<b>Totale Anno 2009</b>	1.145,00	0,00	-1.145,00	0,00
		4/2014	646,30	0,00	-646,30	0,00
		5/2014	37.125,49	16.865,36	-20.260,13	0,00
		7/2014	1.904,45	1.904,45	0,00	0,00
		<b>Totale Anno 2014</b>	39.676,24	18.769,81	-20.906,43	0,00
		3/2015	900,00	780,01	-119,99	0,00
		9/2015	270.000,00	240.389,70	-29.380,30	230,00
		10/2015	40.000,00	24.969,52	-15.030,48	0,00
		16/2015	171,08	536,94	365,86	0,00
		28/2015	700,00	690,84	-9,16	0,00
		182/2015	23,50	23,50	0,00	0,00
		<b>Totale Anno 2015</b>	311.794,58	267.390,51	-44.174,07	230,00
		<b>Totale Codice 6010000</b>	352.945,42	286.160,32	-66.555,10	230,00
6020000	RITENUTE ERARIALI	27/2004	409,72	0,00	-409,72	0,00
		<b>Totale Anno 2004</b>	409,72	0,00	-409,72	0,00
		2/2013	65,60	0,00	0,00	65,60
		<b>Totale Anno 2013</b>	65,60	0,00	0,00	65,60
		10/2014	34.317,55	28.059,73	-6.257,82	0,00
		11/2014	4.106,67	0,00	-4.106,67	0,00
		<b>Totale Anno 2014</b>	38.424,22	28.059,73	-10.364,49	0,00
		8/2015	100.000,00	31.377,33	-68.622,67	0,00
		11/2015	570.000,00	490.505,89	-72.771,68	6.722,43
		181/2015	1.000,00	504,12	-495,88	0,00
		<b>Totale Anno 2015</b>	671.000,00	522.387,34	-141.890,23	6.722,43
		<b>Totale Codice 6020000</b>	709.899,54	550.447,07	-152.664,44	6.788,03
6030000	ALTRE RITENUTE AL PERSONALE PER CONTO TERZI	12/2014	343,61	0,00	-343,61	0,00
		13/2014	3.202,17	1.006,14	-2.196,03	0,00
		<b>Totale Anno 2014</b>	3.545,78	1.006,14	-2.539,64	0,00
		5/2015	7.000,00	16.823,88	9.823,88	0,00

Elenco Residui Attivi per anno di provenienza

Codice	Descrizione	Accertamento	Importo Iniziale	Riscossioni	Variazioni	Importo da Conservare
6030000	ALTRE RITENUTE AL PERSONALE PER CONTO TERZI	12/2015	13.000,00	8.027,03	-4.972,97	0,00
		<b>Totale Anno 2015</b>	20.000,00	24.850,91	4.850,91	0,00
		<b>Totale Codice 6030000</b>	23.545,78	25.857,05	2.311,27	0,00
6040000	DEPOSITI CAUZIONALI	70/2015	15.000,00	15.000,00	0,00	0,00
		242/2015	21.830,82	21.830,82	0,00	0,00
		<b>Totale Anno 2015</b>	36.830,82	36.830,82	0,00	0,00
		<b>Totale Codice 6040000</b>	36.830,82	36.830,82	0,00	0,00
6050000	RIMBORSO SPESE PER SERVIZI PER CONTO DI TERZI	258/2002	62,69	0,00	-62,69	0,00
		<b>Totale Anno 2002</b>	62,69	0,00	-62,69	0,00
		30/2006	36,75	0,00	-36,75	0,00
		181/2006	96,11	0,00	-96,11	0,00
		<b>Totale Anno 2006</b>	132,86	0,00	-132,86	0,00
		432/2008	295,55	0,00	-295,55	0,00
		<b>Totale Anno 2008</b>	295,55	0,00	-295,55	0,00
		168/2009	249,94	0,00	-249,94	0,00
		190/2009	96,76	0,00	-96,76	0,00
		<b>Totale Anno 2009</b>	346,70	0,00	-346,70	0,00
		123/2010	361,50	0,00	-361,50	0,00
		135/2010	38,24	0,00	-38,24	0,00
		147/2010	3,00	0,00	-3,00	0,00
		183/2010	48,38	0,00	-48,38	0,00
		<b>Totale Anno 2010</b>	451,12	0,00	-451,12	0,00
		151/2011	1.999,00	0,00	-1.999,00	0,00
		166/2011	48,38	0,00	-48,38	0,00
		<b>Totale Anno 2011</b>	2.047,38	0,00	-2.047,38	0,00
		73/2013	13,32	2,10	0,00	11,22
		<b>Totale Anno 2013</b>	13,32	2,10	0,00	11,22
		15/2014	49.838,76	43.207,93	-6.630,83	0,00
		16/2014	6.469,51	6.469,51	0,00	0,00
		17/2014	138,00	138,00	0,00	0,00
		18/2014	2.666,57	2.666,57	0,00	0,00
		19/2014	7.000,00	6.993,83	-6,17	0,00
		32/2014	996,00	0,00	0,00	996,00
		76/2014	12,91	12,91	0,00	0,00
		130/2014	28.382,11	0,00	-22.676,57	5.705,54

Elenco Residui Attivi per anno di provenienza

Codice	Descrizione	Accertamento	Importo Iniziale	Riscossioni	Variazioni	Importo da Conservare
6050000	RIMBORSO SPESE PER SERVIZI PER CONTO DI TERZI	166/2014	1.068,08	759,08	-309,00	0,00
		<b>Totale Anno 2014</b>	96.571,94	60.247,83	-29.622,57	6.701,54
		34/2015	150.000,00	685.219,90	537.000,00	1.780,10
		35/2015	25.352,00	20.912,00	0,00	4.440,00
		64/2015	24.137,29	25.132,04	994,75	0,00
		110/2015	1,00	876,12	875,12	0,00
		159/2015	279,86	279,86	0,00	0,00
		166/2015	8.328,57	8.328,57	0,00	0,00
		172/2015	55,54	131,07	75,53	0,00
		255/2015	1.745,76	0,00	0,00	1.745,76
		259/2015	986,66	986,66	0,00	0,00
		<b>Totale Anno 2015</b>	210.886,68	741.866,22	538.945,40	7.965,86
		<b>Totale Codice 6050000</b>	310.808,24	802.116,15	505.986,53	14.678,62
6060000	RIMBORSO DI ANTICIPAZIONE DI FONDI PER IL SERVIZIO ECONOMATO	1/2015	4.000,00	4.000,00	0,00	0,00
		<b>Totale Anno 2015</b>	4.000,00	4.000,00	0,00	0,00
		<b>Totale Codice 6060000</b>	4.000,00	4.000,00	0,00	0,00
6070000	DEPOSITI PER SPESE CONTRATTUALI	13/2015	200,00	200,00	0,00	0,00
		113/2015	245,00	245,00	0,00	0,00
		115/2015	245,00	245,00	0,00	0,00
		117/2015	245,00	245,00	0,00	0,00
		151/2015	245,00	245,00	0,00	0,00
		174/2015	131,00	131,00	0,00	0,00
		175/2015	131,00	131,00	0,00	0,00
		176/2015	206,00	206,00	0,00	0,00
		177/2015	245,00	245,00	0,00	0,00
		229/2015	245,00	245,00	0,00	0,00
		231/2015	245,00	245,00	0,00	0,00
		<b>Totale Anno 2015</b>	2.383,00	2.383,00	0,00	0,00
		<b>Totale Codice 6070000</b>	2.383,00	2.383,00	0,00	0,00
		<b>TOTALE GENERALE</b>	11.583.274,88	15.143.473,16	9.090.715,94	5.530.517,66

## Elenco Residui Attivi per anno di provenienza

### Riepilogo Titoli

Titolo	Anno Accertamento	Importo Iniziale	Riscossioni	Variazioni	Importo da Conservare
1 - ENTRATE TRIBUTARIE	2000	2.658,04	15,44	0,00	2.642,60
	2006	2.206,45	121,77	0,00	2.084,68
	2007	670,67	1,84	0,00	668,83
	2008	1.511,33	23,74	0,00	1.487,59
	2009	10.331,85	676,87	0,00	9.654,98
	2010	10.145,56	1.389,94	0,00	8.755,62
	2012	11.157,03	258,00	-1.848,00	9.051,03
	2013	181.583,73	24.602,61	6.580,70	163.561,82
	2014	1.768.360,76	1.352.410,92	24.740,18	440.690,02
	2015	1.466.394,55	8.737.984,42	9.778.735,26	2.507.145,39
<b>Totale Titolo 1</b>		<b>3.455.019,97</b>	<b>10.117.485,55</b>	<b>9.808.208,14</b>	<b>3.145.742,56</b>
2 - ENTRATE DERIVANTI DA CONTRIB. E TRASFER. CORRENTI DELLO STATO, DELLA REGIONE E DI ALTRI ENTI PUBBL. ANCHE IN RAPPORTO ALL'ESERC. DI FUNZ.DEL.	2012	20.476,65	2.348,09	-18.128,56	0,00
	2013	17.852,79	5.951,91	-11.900,88	0,00
	2014	177.952,93	44.926,75	-122.459,09	10.567,09
	2015	859.598,66	599.940,73	50.675,86	310.333,79
	<b>Totale Titolo 2</b>		<b>1.075.881,03</b>	<b>653.167,48</b>	<b>-101.812,67</b>
3 - ENTRATE EXTRATRIBUTARIE	2004	14.313,00	0,00	-14.313,00	0,00
	2008	75.738,04	13.468,46	-1.789,95	60.479,63
	2009	132,75	100,00	-32,75	0,00
	2010	89,10	0,00	-89,10	0,00
	2011	2.500,00	0,00	0,00	2.500,00
	2012	51.452,80	0,00	-23.452,80	28.000,00
	2013	666,96	666,96	0,00	0,00
	2014	121.226,11	119.185,72	-189,82	1.850,57
	2015	943.139,58	1.878.246,43	1.425.748,28	490.641,43
	<b>Totale Titolo 3</b>		<b>1.209.258,34</b>	<b>2.011.667,57</b>	<b>1.385.880,86</b>
4 - ENTRATE DERIVANTI DA ALIENAZIONI, DA TRASFERIMENTI DI CAPITALE E DA RISCOSSIONE DI CREDITI	2007	240.000,00	0,00	-240.000,00	0,00
	2009	987.547,78	0,00	-987.547,78	0,00
	2011	393.062,09	0,00	-393.062,09	0,00
	2012	13.160,00	0,00	-13.160,00	0,00
	2013	25.378,96	25.378,95	-0,01	0,00
	2014	15.953,22	15.953,22	0,00	0,00
	2015	2.513.592,41	612.025,98	-547.920,21	1.353.646,22
<b>Totale Titolo 4</b>		<b>4.188.694,46</b>	<b>653.358,15</b>	<b>-2.181.690,09</b>	<b>1.353.646,22</b>
5 - ENTRATE DERIVANTI DA ACCENSIONI DI PRESTITI	1984	33.574,36	0,00	-33.574,36	0,00
	1986	43.912,60	0,00	-43.912,60	0,00

## Elenco Residui Attivi per anno di provenienza

### Riepilogo Titoli

Titolo	Anno Accertamento	Importo Iniziale	Riscossioni	Variazioni	Importo da Conservare
	1988	1.556,65	0,00	-1.556,65	0,00
	1990	24.399,86	0,00	-24.399,86	0,00
	1992	3.560,67	0,00	-3.560,67	0,00
	2015	107.004,14	0,00	-1.944,42	105.059,72
	<b>Totale Titolo 5</b>	214.008,28	0,00	-108.948,56	105.059,72
6 - ENTRATE DA SERVIZI PER CONTO DI TERZI	2002	62,69	0,00	-62,69	0,00
	2004	409,72	0,00	-409,72	0,00
	2006	132,86	0,00	-132,86	0,00
	2008	625,15	0,00	-625,15	0,00
	2009	1.491,70	0,00	-1.491,70	0,00
	2010	451,12	0,00	-451,12	0,00
	2011	2.047,38	0,00	-2.047,38	0,00
	2013	78,92	2,10	0,00	76,82
	2014	178.218,18	108.083,51	-63.433,13	6.701,54
	2015	1.256.895,08	1.599.708,80	357.732,01	14.918,29
	<b>Totale Titolo 6</b>	1.440.412,80	1.707.794,41	289.078,26	21.696,65
	<b>TOTALE GENERALE</b>	11.583.274,88	15.143.473,16	9.090.715,94	5.530.517,66

## COMUNE DI CASALGRANDE

### Nota Informativa ex art. 6, c. 4, D.L. 95/2012

L'articolo 6, comma 4, del D.L. 95/2012, recante disposizioni urgenti per la revisione della spesa pubblica, convertito con modificazioni, dalla Legge n. 135/2012, ha stabilito che, a decorrere dall'esercizio finanziario 2012, i Comuni e le Province devono allegare al rendiconto della gestione una nota informativa contenente la verifica dei crediti e debiti reciproci tra l'Ente e le società partecipate.

I saldi dei crediti/debiti risultanti alla data del 31/12/2015 nel rendiconto della gestione del Comune risultano coincidenti con i corrispondenti saldi risultanti dalla contabilità aziendale delle società.

L'importo dei saldi in oggetto viene evidenziato nella seguente tabella:

RAGIONE SOCIALE	QUOTA DI PARTECIPAZIONE	CREDITO DEL COMUNE	DEBITO DEL COMUNE
IREN SPA	0,33%	0,00	0,00
AGAC INFRASTRUTTURE SPA	2,38%	707,57	0,00
PIACENZA INFRASTRUTTURE SPA	0,95%	0,00	0,00
LEPIDA SPA	0,01%	0,00	0,00
AZIENDA CONSORZIALE TRASPORTI- A.C.T.	1,97%	0,00	0,00

La presente nota informativa, insieme alle comunicazioni ricevute dalle suddette società viene allegata al rendiconto della gestione dell'esercizio finanziario 2015.

Casalgrande, 07/04/2016


La responsabile del Servizio finanziario  
(Dott.ssa Alessandra Gherardi)

#### ASSEVERAZIONE DELL'ORGANO DI REVISIONE DEL COMUNE

Il Collegio dei Revisori del Comune di CASALGRANDE assevera, in ottemperanza all'articolo 6, comma 4, del D.L. 95/2012, che i saldi dei crediti/debiti risultanti alla data del 31/12/2014 dal rendiconto della gestione del Comune, come sopra riportati, risultano coincidenti con i corrispondenti saldi risultanti dalla contabilità aziendale delle suddette società partecipate.

Casalgrande, 07/04/2016

Il Collegio dei Revisori





prot. 2884/16



Lepida S.p.A.

Viale Aldo Moro, 64 - 40127 Bologna  
 Tel. 051 6338826 - Fax 051 9525156  
 e-mail: [amministrazione@lepidi.it](mailto:amministrazione@lepidi.it)  
 P. IVA/C.F. e iscrizione Registro Imprese Bologna 02770891204  
 Numero Rea BD - 466017  
 Capitale Sociale interamente versato € 60.713.000,00

Spett.le

COMUNE DI CASALGRANDE  
 PIAZZA MARTIRI DELLA LIBERTA', 1  
 42013 CASALGRANDE (RE)

### ESTRATTO CONTO AL 31/12/2015

OGGETTO: Invio posizioni debitorie e creditorie ex art. 6 co.4 Legge n. 135.

Ai sensi dell'art. 6, comma 4 della Legge 7 agosto 2012, n. 135, si trasmette la presente nota informativa contenente i crediti vantati dalla società scrivente nei confronti dell'Ente alla data del 31 Dicembre 2015. Si precisa che non esistono alla stessa data debiti della società nei confronti dell'Ente.

Cli.	P.IVA/Cod. fisc.	Telefono	Fax	Agente				Data stampa	Pag.
1036	00284720356							31/12/2015	1/1
Data Doc.	Nr. Doc. Orig.	Data Reg.	Tipo Mov.	Descr. Causale	Importo Movimento	Dare	Avere	Saldo	Val.
20/03/09	58	20/03/09	CO	Fattura di vendita	4.000,01	4.000,01		4.000,01	EURO
20/03/09	58	20/05/09	CO	Riscossa fattura	4.000,01		4.000,01	0,00	EURO
SALDO PARTITA								0,00	
19/03/10	213	19/03/10	CO	Fattura di vendita	4.000,00	4.000,00		4.000,00	EURO
19/03/10	213	17/06/10	CO	Riscossa fattura	4.000,00		4.000,00	0,00	EURO
SALDO PARTITA								0,00	
20/04/11	266	20/04/11	CO	Fattura di vendita	4.000,00	4.000,00		4.000,00	EURO
20/04/11	266	17/06/11	CO	Riscossa fattura	4.000,00		4.000,00	0,00	EURO
SALDO PARTITA								0,00	
10/09/13	740	10/09/13	CO	Fattura di vendita	845,33	845,33		845,33	EURO
10/09/13	740	17/11/13	CO	Riscossa fattura	845,33		845,33	0,00	EURO
SALDO PARTITA								0,00	
30/04/14	352	30/04/14	CO	Fattura di vendita	850,40	850,40		850,40	EURO
30/04/14	352	16/06/14	CO	Riscossa fattura	850,40		850,40	0,00	EURO
SALDO PARTITA								0,00	

Saldo totale  
 EURO 0,00

RIEPILOGO SCADENZE APERTE - data rif. 31/12/2015											
Tipo Eff.	SCADUTO					SCADERE					Totale Tipo Effetto
	Oltre 90 GG.	90 GG.	60 GG.	30 GG.	Tot. scaduto	30 GG.	60 GG.	90 GG.	Oltre 90 GG.	Tot. scaderere	

Bologna, 01/02/2016

Lepida SpA  
 Il Direttore Amministrativo  
 Dott. Gino Falvo



Spettabile  
Comune in indirizzo  
(invio tramite PEC)

Reggio Emilia, 19/01/2016.

Protocollo N. 36

Oggetto: Verifica rapporti creditori e debitori ai sensi art. 6 comma 4 D.L. 95/2012.

Con la presente siamo ad asseverare che alla data del 31/12/2015 la situazione debitoria e creditoria verso di voi era la seguente:

Descrizione	Importo
Crediti nei vostri confronti	zero
Debiti nei vostri confronti	zero

Il Presidente del Collegio Sindacale  
(Roberta Labanti)

prot. 1322/16

# PIACENZA Infrastrutture

Società per Azioni  
Sede legale: p.lta Mercanti, 2  
29100 Piacenza

Cap. sociale Euro 20.800.000 i. v.  
Cod. fisc., part. I.V.A. e reg. imprese  
C.C.I.A.A. di Piacenza 01429460338

Prot. 2016/u/1

Spett.le  
Comune di Casalgrande  
Piazza Martiri della Libertà, 1  
42013 Casalgrande  
Reggio Emilia  
c.a. Sig. Nicola Lanzi

Piacenza, li 18 gennaio 2016

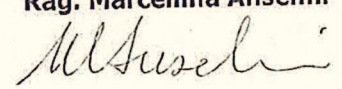
**Oggetto:** Adempimento di cui all'art. 6, comma 4 del D.L. 95/2012, convertito in Legge 7 agosto 2012 n. 135. Situazione creditoria/debitoria al 31/12/2015.

In riferimento all'adempimento in oggetto, siamo a comunicarVi che la società Piacenza Infrastrutture S.p.A., con sede in Piacenza, Piazzetta Mercanti, 2 – P. Iva 01429460338, al 31.12.2015 non ha partite debitorie/creditorie con il Comune di Casalgrande.

Restiamo a disposizione per ogni eventuale chiarimento.

Distinti Saluti.

Per Asseverazione  
**Il Presidente del Collegio Sindacale**  
**Rag. Marcellina Anselmi**



prot. 271/16

**Agac Infrastrutture S.p.A.**

Attestazione debiti/crediti al 31/12/2015

**COMUNE DI CASALGRANDE**

**CREDITI** 0

**TOTALE** 0,00

**DEBITI**

Fatt. da ricevere per contributo a riduzione  
del costo di energia elettrica sostenuto per  
l'anno 2014 707,57 (Imponibile)

**TOTALE** 707,57

prot. 3344

Iren

In riferimento al Decreto Legge 6 luglio 2012, n. 95 art. 6 comma 4, avente ad oggetto la verifica dei crediti e debiti tra Ente e Società da esso partecipate, trasmettiamo, il saldo al 31.12.2015 risultante dalla contabilità della società IREN SPA: saldo a debito: euro ZERO saldo a credito: euro ZERO Per informazioni, contattare: [gianna.bertolini@gruppoiren.it](mailto:gianna.bertolini@gruppoiren.it)  
Cordiali saluti. Per IREN SPA Il Dirigente Bilancio e Contabilità Generale Sergio Fontanini

Comune di CASALGRANDE

Provincia di Reggio Emilia

**Relazione  
dell'organo di  
revisione**

- *sulla proposta di deliberazione consiliare del rendiconto della gestione*
- *sullo schema di rendiconto per l'esercizio finanziario*

**anno  
2015**

L'ORGANO DI REVISIONE



# Comune di CASALGRANDE

## Organo di revisione

Verbale n. 3 del 07.04.2016

### RELAZIONE SUL RENDICONTO 2015

L'organo di revisione ha esaminato lo schema di rendiconto dell'esercizio finanziario 2014, unitamente agli allegati di legge, e la proposta di deliberazione consiliare del rendiconto della gestione 2015 operando ai sensi e nel rispetto:

- del D.Lgs. 18 agosto 2000, n. 267 «Testo unico delle leggi sull'ordinamento degli enti locali»;
- del D.P.R. 31 gennaio 1996, n. 194;
- dello statuto e del regolamento di contabilità;
- dei principi contabili per gli enti locali;
- dei principi di vigilanza e controllo dell'organo di revisione degli enti locali approvati dal Consiglio nazionale dei dottori commercialisti ed esperti contabili;


e all'unanimità

Approva

l'allegata relazione sulla proposta di deliberazione consiliare del rendiconto della gestione 2015 e sullo schema di rendiconto per l'esercizio finanziario 2015 del Comune di Casalgrande che forma parte integrante e sostanziale del presente verbale.

Casalgrande, lì 07.04.2016

L'organo di revisione



## INTRODUZIONE

*I sottoscritti Dott. Vincenzo Minzoni, Dott. Paolo Parrinello, Dott. Antonio Corvo revisori nominati con delibera dell'organo consiliare n. 80 del 29.09.2015;*

- ◆ ricevuta la proposta di delibera consiliare e lo schema del rendiconto per l'esercizio 2015, approvati con delibera della giunta comunale n. 33 del 31.03.2016;
- ◆ esaminati i seguenti documenti obbligatori ai sensi del Decreto Legislativo 18 agosto 2000, n. 267 (Testo unico delle leggi sull'ordinamento degli enti locali – di seguito Tuel):
  - a) conto del bilancio;
  - b) conto economico
  - c) conto del patrimonio;

e corredati dai seguenti allegati disposti dalla legge e necessari per il controllo:

- relazione dell'organo esecutivo al rendiconto della gestione (art. 151/TUEL, c. 6 – art. 231/TUEL);
- elenco dei residui attivi e passivi distinti per anno di provenienza (art. 227/TUEL, c. 5);
- conto degli agenti contabili interni ed esterni (art. 233/TUEL);
- prospetto dei dati Siope delle disponibilità liquide di cui all'art.77 quater, comma 11 del D.L.112/08 e D.M. 23/12/2009;
- la tabella dei parametri di riscontro della situazione di deficiarietà strutturale (D.M. 18/02/2013);
- tabella dei parametri gestionali (art. 228/TUEL, c. 5);
- Il prospetto di conciliazione;
- nota informativa che evidenzia gli impegni sostenuti derivanti dai contratti relativi a strumenti derivati o da contratti di finanziamento che includono una componente derivata (art. 62, comma 8 della Legge 133/08);
- nota informativa contenente la verifica dei crediti e dei debiti reciproci tra ente locale e società partecipate (art.6 D.L.95/2012, c. 4);
- prospetto spese di rappresentanza anno 2015 (art.16, D.L. 138/2011, c. 26, e D.M. 23/1/2012);
- certificazione rispetto obiettivi anno 2015 del patto di stabilità interno;

Verificato che con deliberazione di Consiglio Comunale n. 81 del 29.09.2015, esecutiva ai sensi di legge, è stata prorogata al 2016 l'applicazione del principio della contabilità economico-patrimoniale e del bilancio consolidato;

- ◆ visto il bilancio di previsione dell'esercizio 2015 con le relative delibere di variazione;
- ◆ viste le disposizioni del titolo IV del TUEL (organizzazione e personale);
- ◆ visto il D.P.R. n. 194/96;
- ◆ visto l'articolo 239, comma 1 lettera d) del TUEL;
- ◆ visto il regolamento di contabilità

### DATO ATTO CHE

- ◆ l'ente, avvalendosi della facoltà di cui all'art. 232 del TUEL, nell'anno 2015, ha adottato il seguente sistema di contabilità:
  - sistema contabile semplificato – con tenuta della sola contabilità finanziaria ed utilizzo del conto del bilancio per costruire a fine esercizio, attraverso la conciliazione dei valori e rilevazioni integrative, il conto economico ed il conto del patrimonio;





- ♦ Il rendiconto è stato compilato secondo i principi contabili degli enti locali;

#### TENUTO CONTO CHE

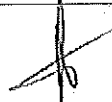
- ♦ durante l'esercizio 2015 le funzioni sono state svolte in ottemperanza alle competenze contenute nell'art. 239 del TUEL avvalendosi per il controllo di regolarità amministrativa e contabile di tecniche motivate di campionamento;
- ♦ il controllo contabile è stato svolto in assoluta indipendenza soggettiva ed oggettiva nei confronti delle persone che determinano gli atti e le operazioni dell'ente;
- ♦ le irregolarità non sanate, i principali rilievi e suggerimenti espressi durante l'esercizio sono evidenziati nell'apposita sezione della presente relazione.

#### RIPORTANO

i risultati dell'analisi e le attestazioni sul rendiconto per l'esercizio 2015.



---



4

## CONTO DEL BILANCIO

### Verifiche preliminari

L'organo di revisione ha verificato utilizzando, ove consentito, motivate tecniche di campionamento:

- la regolarità delle procedure per la contabilizzazione delle entrate e delle spese in conformità alle disposizioni di legge e regolamentari;
- la corrispondenza tra i dati riportati nel conto del bilancio con quelli risultanti dalle scritture contabili;
- il rispetto del principio della competenza finanziaria nella rilevazione degli accertamenti e degli impegni;
- la corretta rappresentazione del conto del bilancio nei riepiloghi e nei risultati di cassa e di competenza finanziaria;
- la corrispondenza tra le entrate a destinazione specifica e gli impegni di spesa assunti in base alle relative disposizioni di legge;
- l'equivalenza tra gli accertamenti di entrata e gli impegni di spesa dei capitoli relativi ai servizi per conto terzi;
- il rispetto dei limiti di indebitamento e del divieto di indebitarsi per spese diverse da quelle d'investimento;
- il rispetto del patto di stabilità e nel caso negativo della corretta applicazione delle sanzioni;
- il rispetto del contenimento e riduzione delle spese di personale e dei vincoli sulle assunzioni;
- il rispetto dei vincoli di spesa per acquisto di beni e servizi;
- i rapporti di credito e debito al 31/12/2015 con le società partecipate;
- la corretta applicazione da parte degli organismi partecipati della limitazione alla composizione agli organi ed ai compensi;
  - che l'ente ha provveduto alla verifica degli obiettivi e degli equilibri finanziari ai sensi dell'art. 193 del TUEL, con:
    - deliberazione di Consiglio Comunale n. 73 in data 28.07.2015, esecutiva ai sensi di legge, con la quale si è provveduto alla verifica della salvaguardia degli equilibri di bilancio;
    - deliberazione di Consiglio Comunale n. 96 in data 29.10.2015, esecutiva ai sensi di legge, con la quale si è provveduto alla ricognizione dello stato di attuazione dei programmi;
  - che l'ente non ha riconosciuto debiti fuori bilancio;
- l'adempimento degli obblighi fiscali relativi a: I.V.A., I.R.A.P., sostituti d'imposta relativo all'anno 2015;
- che i responsabili dei servizi hanno provveduto ad effettuare il riaccertamento dei residui.

### Gestione Finanziaria

L'organo di revisione, in riferimento alla gestione finanziaria, rileva e attesta che:

- risultano emessi n. 3404 reversali e n. 4487 mandati;
- i mandati di pagamento risultano emessi in forza di provvedimenti esecutivi e sono regolarmente estinti;
- gli utilizzi, in termini di cassa, di entrate aventi specifica destinazione per il finanziamento di spese correnti sono stati effettuati nel rispetto di quanto previsto dall'articolo 196 del TUEL e al 31/12/2015 risultano totalmente reintegrati;
- il ricorso all'indebitamento è stato effettuato nel rispetto dell'art. 119 della Costituzione e degli articoli 203 e 204 del TUEL, rispettando i limiti di cui al primo del citato articolo 204;
- gli agenti contabili, in attuazione degli articoli 226 e 233 del TUEL, hanno reso il conto della loro gestione entro il 30 gennaio 2015, allegando i documenti previsti;

- I pagamenti e le riscossioni, sia in conto competenza che in conto residui, coincidono con il conto del tesoriere dell'ente, banca Unicredit Spa, reso entro il 30 gennaio 2016 e si compendiano nel seguente riepilogo:

## Risultati della gestione

### Saldo di cassa

Il saldo di cassa al 31/12/2015 risulta così determinato:

In conto		Totale
RESIDUI	COMPETENZA	

Fondo di cassa 1° gennaio	3736203,08		3.736.203,08
Riscossioni	1.716.566,80	13.427.906,36	15.143.473,16
Pagamenti	2.094.079,84	13.660.858,46	15.754.938,30
Fondo di cassa al 31 dicembre			3.124.737,94
Pagamenti per azioni esecutive non regolarizzate al 31 dicembre			0,00
Differenza			3.124.737,94

La situazione di cassa dell'Ente al 31.12 degli ultimi tre esercizi, evidenziando l'eventuale presenza di anticipazioni di cassa rimaste inesistenti alla medesima data del 31.12 di ciascun anno, è la seguente:

### **situazione di cassa al 31.12**

	2	2013	2014	2015
Disponibilità		2.937.533,93	3.736.203,08	3.124.737,94
Anticipazioni		0,00	0,00	0,00
Anticipazione liquidità Cassa DD.PP.		0,00	0,00	0,00

### Risultato della gestione di competenza

Il risultato della gestione di competenza presenta un *avanzo* di Euro 1.006.862,79, come risulta dai seguenti elementi:

### **risultato della gestione di competenza**

	4	2013	2014	2015
Accertamenti di competenza				18.209.651,20
Impegni di competenza				17.202.788,41
Saldo (avanzo/disavanzo) di competenza		0,00	0,00	1.006.862,79

**dettaglio gestione di competenza**

		2015
Riscossioni	(+)	13.427.906,36
Pagamenti	(-)	13.660.858,46
	<i>Differenza [A]</i>	-232.952,10
<hr/>		
Residui attivi	(+)	4.781.744,84
Residui passivi	(-)	3.541.929,95
	<i>Differenza [B]</i>	1.239.814,89
<hr/>		
<b>Saldo (avanzo/disavanzo) di competenza</b>	<b>[A] - [B]</b>	<b>1.006.862,79</b>

la suddivisione tra gestione corrente ed in c/capitale del risultato di gestione di competenza 2015, integrata con la quota di avanzo dell'esercizio precedente applicata al bilancio, è la seguente:

<b>EQUILIBRIO DI PARTE CORRENTE</b>					
	2011	2012	2013	2014	2015
<b>Totale titoli (I+II+III) delle entrate</b>	10.269.252,84	9.683.555,58	12.991.924,88	12.161.941,61	14.524.292,19
Entrate correnti che finanziano investimenti	-132.155,07		0,00	-295.074,48	0
Spese Titolo I	9.549.041,93	9.692.200,88	12.701.622,75	11.298.480,09	12.727.283,08
Rimborso Prestiti parte del titolo III	369.686,65	471.274,37	392.135,08	416.275,17	441.927,88
<b>SALDO DI PARTE CORRENTE</b>	<b>218.369,19</b>	<b>-479.919,67</b>	<b>-101.832,95</b>	<b>152.111,87</b>	<b>1.355.081,23</b>
Oneri di urbanizzazione a finanziamento della parte corrente	0,00	579.848,43	0,00	0,00	0,00
Utilizzo dell'avanzo di amministrazione applicato alla parte corrente	256.075,31		290.000,00	0,00	105.300,50
<b>SALDO DI PARTE CORRENTE</b>	<b>474.444,50</b>	<b>99.928,76</b>	<b>188.167,05</b>	<b>152.111,87</b>	<b>1.460.381,73</b>

<b>EQUILIBRIO DI PARTE CAPITALE</b>					
	2011	2012	2013	2014	2015
Entrate titolo IV	1.402.707,05	1.780.093,21	852.600,21	348.859,62	1.965.672,20
Entrate in conto capitale che finanziano le spese correnti	0,00	-579.848,43	0,00	0,00	0,00
Entrate titolo V	0,00	0,00	0,00	0,00	105.059,72
<b>TOTALE titoli (IV + V)</b>	<b>1.402.707,05</b>	<b>1.200.244,78</b>	<b>852.600,21</b>	<b>348.859,62</b>	<b>2.070.731,92</b>
Spese Titoli II	1.534.862,12	534.308,45	940.221,64	1.241.951,19	2.418.950,36
Differenza di parte capitale	-132.155,07	665.936,33	-87.621,43	-893.091,57	-348.218,44
Entrate correnti destinate ad investimenti	132.155,07	0,00	0,00	295.074,48	0

Utilizzo avanzo d'amministrazione applicato alla spesa in conto capitale	0,00	0,00	181.000,00	645.000,00	1.185.000,00
<b>SALDO DI PARTE CAPITALE</b>	<b>-0,00</b>	<b>665.936,33</b>	<b>93.378,57</b>	<b>46.982,91</b>	<b>836.781,56</b>

## Risultato di amministrazione

Il risultato di amministrazione dell'esercizio 2015, presenta un avanzo di amministrazione di € 5.089.653,21 complessivi e che, dedotto il Fondo pluriennale vincolato pari ad € 1.847.283,76, l'importo del risultato di amministrazione è pari a € 3.242.369,45, così come risulta dal seguente prospetto riassuntivo della gestione finanziaria:

		GESTIONE		
		RESIDUI	COMPETENZA	TOTALE
Fondo di cassa al 1 gennaio				3.736.203,08
RISCOSSIONI	(*)	1.715.690,80	13.427.909,38	16.143.473,18
PAGAMENTI	(-)	2.094.079,84	13.669.859,46	15.764.939,30
<b>SALDO DI CASSA AL 31 DICEMBRE</b>	<b>(=)</b>			<b>3.124.737,94</b>
PAGAMENTI per azioni esecutive non regolarizzate al 31 dicembre	(-)			0,00
<b>FONDO DI CASSA AL 31 DICEMBRE</b>	<b>(=)</b>			<b>3.124.737,94</b>
RESIDUI ATTIVI	(*)	748.772,82	4.781.744,84	5.530.517,66
<i>di cui derivanti da accantonamenti di tributi effettuati sulla base della elima del dipartimento delle finanze</i>				0,00
RESIDUI PASSIVI	(-)	23.872,44	3.541.929,85	3.565.802,39
FONDO PLURIENNALE VINCOLATO PER SPESE CORRENTI	(-)			638.089,59
FONDO PLURIENNALE VINCOLATO PER SPESE IN CONTO CAPITALE	(-)			1.209.195,17
<b>RISULTATO DI AMMINISTRAZIONE AL 31 DICEMBRE</b>	<b>(=)</b>			<b>3.242.369,45</b>

Composizione del risultato di amministrazione al 31 dicembre:			
<b>Parte accantonata</b>			
Fondo crediti di dubbia esigibilità al 31/12/2015			1.187.849,87
Fondi di riserva al 31/12/2014			0,00
Fondi speciali al 31/12/2014			150.000,00
Fondo rinnovi contrattuali al 31/12/2014			0,00
Fondo ammortamento titoli al 31/12/2014			0,00
Altri fondi n.a.c. al 31/12/2014			109.768,53
<b>Totale parte accantonata B)</b>			<b>1.447.718,20</b>
<b>Parte vincolata</b>			
Vincoli derivanti da leggi e dai principi contabili			1.018.440,60
Vincoli derivanti da trasferimenti			0,00
Vincoli derivanti dalla contrazione di mutui			0,00
Vincoli formalmente attribuiti dall'ente			107.628,11
Altri vincoli			12.068,80
<b>Parte destinata agli investimenti</b>			<b>1.138.325,67</b>
<b>Totale parte vincolata C)</b>			<b>1.138.325,67</b>
<b>Totale destinata agli investimenti D)</b>			<b>159.497,28</b>
<b>Totale parte disponibile (E=A-B-C-D)</b>			<b>497.618,30</b>

### Fondo crediti dubbia esigibilità

Si sono raffrontati i residui attivi al 01.01. degli ultimi 5 anni con le riscossioni in conto residui

dell'esercizio analizzato.

Si è determinata la media semplice della percentuale di riscossione. Il complemento a cento della percentuale di riscossione ha costituito la percentuale del fondo da accantonare.

Poi si sono analizzati:

1) Importo residui derivanti da anni precedenti il 2015: per determinare il fondo si è applicata a questi importi le percentuali derivanti dall'analisi di cui sopra e si è proceduto ad accantonare l'intero fondo così determinato;

Nel caso dei residui ante 2015 da Istituzione Scolastica e Sanzioni al codice della strada, si è proceduto a iscrivere al fondo l'intero ammontare del credito.

Per i crediti ICI/IMU ante 2015 si è iscritto a fondo l'80% dell'importo ancora da riscuotere.

Per i crediti formati nel corso del 2015, in sede di rendiconto, si è accantonato il 100% del fondo determinato come sopra specificato (vale a dire, applicando la percentuale di "non riscosso" residui su residui - residui ante 2015/riscossione 2015 in conto residui-).

Si è così determinato un fondo accantonato all'FCDE pari ad € 1.187.949,67:

#### EVOLUZIONE EQUILIBRI DI PARTE CORRENTE E CAPITALE - UTILIZZO AVANZO DI AMMINISTRAZIONE

EQUILIBRIO DI PARTE CORRENTE					
	2011	2012	2013	2014	2015
Totale titoli (I+II+III) delle entrate	10.269.252,84	9.683.555,58	12.991.924,88	12.161.941,61	14.524.292,19
Entrate correnti che finanziano investimenti	-132.155,07		0,00	-295.074,48	0
Spese Titolo I	9.549.041,93	9.692.200,88	12.701.622,75	11.298.480,09	12.727.283,08
Rimborso Prestiti parte del titolo III	369.686,65	471.274,37	392.135,08	416.275,17	441.927,88
<b>SALDO DI PARTE CORRENTE</b>	<b>218.369,19</b>	<b>-479.919,67</b>	<b>-101.832,95</b>	<b>162.111,87</b>	<b>1.355.081,23</b>
Oneri di urbanizzazione a finanziamento della parte corrente	0,00	579.848,43	0,00	0,00	0,00
Utilizzo dell'avanzo di amministrazione applicato alla parte corrente	256.075,31		290.000,00	0,00	105.300,50
<b>SALDO DI PARTE CORRENTE</b>	<b>474.444,50</b>	<b>99.928,76</b>	<b>188.167,05</b>	<b>162.111,87</b>	<b>1.460.381,73</b>

EQUILIBRIO DI PARTE CAPITALE					
	2011	2012	2013	2014	2015
Entrate titolo IV	1.402.707,05	1.780.093,21	852.600,21	348.859,62	1.965.672,20
Entrate in conto capitale che finanziano le spese correnti	0,00	-579.848,43	0,00	0,00	0,00
Entrate titolo V	0,00	0,00	0,00	0,00	105.059,72
<b>TOTALE titoli (IV + V)</b>	<b>1.402.707,05</b>	<b>1.200.244,78</b>	<b>852.600,21</b>	<b>348.859,62</b>	<b>2.070.731,92</b>
Spese Titoli II	1.534.862,12	534.308,45	940.221,64	1.241.951,19	2.418.950,36
Differenza di parte capitale	-132.155,07	665.936,33	-87.621,43	-893.091,57	-348.218,44
Entrate correnti destinate ad investimenti	132.155,07	0,00	0,00	295.074,48	0

Utilizzo avanzo di amministrazione applicato alla spesa in conto capitale	0,00	0,00	181.000,00	645.000,00	1.185.000,00
<b>SALDO DI PARTE CAPITALE</b>	<b>-0,00</b>	<b>665.936,33</b>	<b>93.378,57</b>	<b>46.982,91</b>	<b>836.781,56</b>

#### Conciliazione dei risultati finanziari

La conciliazione tra il risultato della gestione di competenza e il risultato di amministrazione scaturisce dai seguenti elementi:

#### Riscontro risultati della gestione

Tab. 12

Gestione di competenza	2015
Totale accertamenti di competenza (+)	18.208.651,20
Totale impegni di competenza (-)	17.202.788,41
<b>SALDO GESTIONE COMPETENZA</b>	<b>1.006.862,79</b>

#### Gestione dei residui\*\*

Maggiori residui attivi riaccertati (+)	38.873,48
Minori residui attivi riaccertati (-)	- 2.011.184,32
Minori residui passivi riaccertati (+)	4.327.591,76
<b>SALDO GESTIONE RESIDUI</b>	<b>2.355.280,92</b>

#### Riepilogo

<b>SALDO GESTIONE COMPETENZA</b>	<b>1.006.862,79</b>
<b>SALDO GESTIONE RESIDUI</b>	<b>2.355.280,92</b>
AVANZO ESERCIZI PRECEDENTI APPLICATO	1.290.300,50
AVANZO ESERCIZI PRECEDENTI NON APPLICATO	437.209,00
<b>AVANZO (DISAVANZO) DI AMMINISTRAZIONE AL 31.12.2015</b>	<b>*5.089.653,21</b>

\*al lordo dell'FPV.

\*\* nei minori residui attivi e passivi sono ricomprese anche le re iscrizioni derivanti dal riaccertamento straordinario 2015.



## Analisi del conto del bilancio

RIEPILOGO ENTRATE (Accartamenti competenza)	2011	2012	2013	2014	2015
1 Tributarie	8.424.282,94	8.189.927,48	10.705.697,25	10.387.699,91	11.245.128,61
2 Contributi e trasferimenti correnti	677.669,59	649.063,68	1.629.669,24	1.138.190,14	910.274,52
3 Extratributarie	1.187.300,51	844.544,54	756.768,39	638.162,68	2.388.897,66
4 Trasferimenti di capitale e riscossione crediti	1.402.707,05	1.780.093,21	852.600,21	348.859,82	1.985.672,20
5 Accensione di prestiti	0,00	0,00	0,00	0,00	105.039,72
6 Servizi per conto di terzi	1.382.922,28	1.279.307,23	1.224.927,12	1.196.785,68	1.614.627,09
<b>Totale</b>	<b>13.084.892,16</b>	<b>12.742.666,02</b>	<b>16.069.462,21</b>	<b>13.707.686,91</b>	<b>18.209.631,20</b>

RIEPILOGO USCITE (Impegni competenza)	2011	2012	2013	2014	2015
1 Correnti	8.549.041,93	9.692.200,88	12.701.622,75	11.298.480,09	12.727.283,09
2 In conto capitale	1.534.862,12	534.398,45	840.221,64	1.241.951,19	2.418.250,36
3 Rimborsi di prestiti	369.686,85	471.274,37	392.135,08	416.275,17	441.927,89
4 Servizi per conto di terzi	1.382.922,25	1.279.307,23	1.224.927,12	1.196.785,68	1.614.627,09
<b>Totale</b>	<b>12.836.612,95</b>	<b>11.977.080,93</b>	<b>16.258.906,59</b>	<b>14.153.482,13</b>	<b>17.202.788,41</b>

## Verifica del patto di stabilità interno

L'Ente ha rispettato gli obiettivi del patto di stabilità per l'anno 2015 stabiliti dall'art. 31 della Legge 183/2011, avendo registrato i seguenti risultati rispetto agli obiettivi programmatici di competenza mista:

(Leggi n. 183/2011 e n. 190/2014, Decreti-legge n. 138/2011, n. 43/2013, n. 16/2014, n. 47/2014, n. 83/2014, n. 133/2014, n. 78/2015, n. 154/2015 e n. 185/2015, L.R. Sardegna n. 7/2014)

**CITTA' METROPOLITANE - PROVINCE - COMUNI con popolazione superiore a 1.000 abitanti**  
**MONITORAGGIO SEMESTRALE DELLE RISULTANZE DEL PATTO PER L'ANNO 2015**  
**Comune di CASALGRANDE**

(in migliaia di euro)

<b>SALDO FINANZIARIO in termini di competenza mista</b>			
<b>ENTRATE FINALI</b>			a tutto il II Semestre
<b>E1</b>	<b>TOTALE TITOLO 1°</b>	Accertamenti	11.245
<b>E2</b>	<b>TOTALE TITOLO 2°</b>	Accertamenti	910
<b>E3</b>	<b>TOTALE TITOLO 3°</b>	Accertamenti	2.369
<i>a detrarre:</i>	<b>E4</b> Entrate correnti provenienti dallo Stato destinate all'attuazione delle ordinanze emanate dal Presidente del Consiglio dei Ministri ovvero dal Capo del Dipartimento della protezione civile a seguito di dichiarazione dello stato di emergenza (art. 31, comma 7, legge n. 183/2011) - (rif. par. B.1.1)	Accertamenti	0
	<b>E5</b> Entrate correnti provenienti dallo Stato a seguito di dichiarazione di grande evento (art. 31, comma 9, legge n. 183/2011) - (rif. par. B.1.2)	Accertamenti	0
	<b>E6</b> Entrate correnti provenienti direttamente o indirettamente dall'Unione Europea (art. 31, comma 10, legge n. 183/2011) - (rif. par. B.1.3)	Accertamenti	0
	<b>E7</b> Entrate provenienti dall'ISTAT connesse alla progettazione ed esecuzione dei censimenti di cui all'articolo 31, comma 12, legge n. 183/2011 (rif. par. B.1.5)	Accertamenti	0
	<b>E8</b> Entrate correnti relative ai trasferimenti regionali riguardanti gli interventi sociali e socio-sanitari gestiti all'interno dei bilanci dei comuni capofila PLUS della regione Sardegna (art. 1, comma 29, L.R. Sardegna n. 7/2014) (rif. B.1.18)	Accertamenti	0
	<b>E9</b> Contributo di 530 milioni di euro complessivi (art. 8, comma 10, del decreto-legge n. 78/2015) - (rif. par. B.1.19)	Accertamenti	6
	<b>E9 bis</b> Contributo di 8 milioni di euro al comune di Campione d'Italia a valere sulle risorse di cui ai commi 1 e 2 dell'art. 8 non richieste dalle regioni e dalle province autonome di Trento e Bolzano al 30/6/2015 (art. 7, comma 9-sexiesdecies, del decreto-legge n. 78/2015)	Accertamenti	0
	<b>E9 ter</b> Contributo di 80 milioni di euro complessivi alla città metropolitana di Milano e alle province a valere sulle risorse di cui ai commi 1 e 2 dell'art. 8 non richieste dalle regioni e dalle province autonome di Trento e Bolzano al 30/6/2015 (art. 8, comma 13 ter, del decreto-legge n. 78/2015)	Accertamenti	0
	<b>E9 quater</b> Contributo di 30 milioni di euro complessivi alla città metropolitana e alle province a valere sulle risorse di cui ai commi 1 e 2 dell'art. 8 non richieste dalle regioni e dalle province autonome di Trento e Bolzano al 30/6/2015 (art. 8, comma 13 quater, del decreto-legge n. 78/2015)	Accertamenti	0
	<b>E10</b> Risorse attribuite a valere sul "Fondo di rotazione per assicurare la stabilità finanziaria degli enti locali" per l'anno 2015 e utilizzate ai sensi dell'art. 43, commi 1 e 2 del decreto-legge n. 133/2014 (art. 43, comma 3, del decreto-legge n. 133/2014) (rif. par. B.1.16)	Accertamenti	0
<i>a sommare:</i>	<b>E11</b> Quota rilevante ai fini del patto di stabilità interno 2015 del "Fondo di rotazione per assicurare la stabilità finanziaria degli enti locali" (art. 43, comma 3, del decreto-legge n. 133/2014) (rif. par. B.1.16)	Accertamenti	0
	<b>E12</b> Fondo pluriennale di parte corrente (previsioni definitive di entrata) (1) - (rif. par. B.2.1)		798
<i>a detrarre:</i>	<b>S0</b> Fondo pluriennale di parte corrente (previsioni definitive di spesa) - (rif. par. B.2.1)		643
<b>ECORR N</b>	<b>Totale entrate correnti nette (E1+E2+E3-E4-E5-E6-E7-E8-E9-E9bis-E9ter-E9quater-E10+E11+E12-S0)</b>	Accertamenti	14.673
<b>E13</b>	<b>TOTALE TITOLO 4°</b>	Riscossioni (2)	653
<i>a detrarre:</i>	<b>E14</b> Entrate derivanti dalla riscossione di crediti (art. 31, comma 3, legge n. 183/2011)	Riscossioni (2)	0
	<b>E15</b> Entrate in conto capitale provenienti dallo Stato destinate all'attuazione delle ordinanze emanate dal Presidente del Consiglio dei Ministri ovvero dal Capo del Dipartimento della protezione civile a seguito di dichiarazione dello stato di emergenza (art. 31, comma 7, legge n. 183/2011) - (rif. par. B.1.1)	Riscossioni (2)	0
	<b>E16</b> Entrate in conto capitale provenienti dallo Stato a seguito di dichiarazione di grande evento (art. 31, comma 9, legge n. 183/2011) - (rif. par. B.1.2)	Riscossioni (2)	0
	<b>E17</b> Entrate in conto capitale provenienti direttamente o indirettamente dall'Unione Europea (art. 31, comma 10, legge n. 183/2011) - (rif. par. B.1.3)	Riscossioni (2)	0
	<b>E18</b> Proventi derivanti da dismissione totale o parziale, anche a seguito di quotazione, di partecipazioni in società, individuati nei codici SIOPE E4121 e E4122 da utilizzare per effettuare spese in conto capitale, ad eccezione delle spese per acquisto di partecipazioni (art. 3-bis, comma 4-bis, del decreto-legge n. 138/2011) - (rif. par. B.1.9)	Riscossioni (2)	0
	<b>E19</b> Entrate in conto capitale provenienti dallo Stato e dalla regione erogate per l'attuazione degli interventi di riqualificazione del territorio per l'esecuzione del progetto approvato dal CIPE con delibera n. 57/2011 (TAV) o che saranno individuati dal Ministero delle infrastrutture e dei trasporti (art. 7 quater, del decreto-legge n. 43/2013) - (rif. par. B.1.10)	Riscossioni (2)	0

	comma 1-bis, del decreto-legge n. 16/2014) - (rif. par. B.1.11)		
	E21 Entrate derivanti da trasferimenti erogati dalla regione Piemonte connessi alle spese sostenute dal comune di Casale Monferrato per interventi di bonifica dall'amianto (articolo 33-bis del decreto legge n. 133/2014) - (rif. par. B.1.15)	Riscossioni (2)	0
ECap N	Totale entrate in conto capitale nette (E13-E14-E15-E16-E17-E18-E19-E20-E21)	Riscossioni (2)	653
EF N	ENTRATE FINALI NETTE (ECorr N+ ECap N)		15326
			MONIT/14
SPESE FINALI			a tutto il II Semestre
SI	TOTALE TITOLO 1°	Impegni	12.727
FCDE	Stanziamento definitivo di competenza di parte corrente del Fondo crediti di dubbia esigibilità (art. 31, comma 3, legge n. 183/2011) - (rif. par. B.2.2) (3)	Impegni	559
a detrarre:	S2 Spese correnti sostenute per l'attuazione delle ordinanze emanate dal Presidente del Consiglio dei ministri ovvero dal Capo del Dipartimento della protezione civile a seguito di dichiarazione dello stato di emergenza (art. 31, comma 7, legge n. 183/2011) - (rif. par. B.1.1)	Impegni	0
	S3 Spese correnti sostenute a seguito di dichiarazione di grande evento (art. 31, comma 9, legge n. 183/2011) - (rif. par. B.1.2)	Impegni	0
	S4 Spese correnti relative all'utilizzo di entrate correnti provenienti direttamente o indirettamente dall'Unione Europea (art. 31, comma 10, legge n. 183/2011) - (rif. par. B.1.3)	Impegni	0
	S5 Spese connesse alle risorse provenienti dall'ISTAT per la progettazione ed esecuzione dei censimenti (art. 31, comma 12, legge n. 183/2011) - (rif. par. B.1.5)	Impegni	0
	S6 Spese sostenute dal comune di Campione d'Italia elencate nel decreto del Ministero dell'interno protocollo n. 09804529/15100-525 del 6 ottobre 1998 riferite alle peculiarità territoriali dell'exclave (art. 31, comma 14-bis, legge n. 183/2011) - (rif. par. B.1.6)	Impegni	0
	S7 Spese correnti relative ai beni trasferiti di cui al decreto legislativo n. 85/2010 (federalismo demaniale), per un importo corrispondente alle spese già sostenute dallo Stato per la gestione e la manutenzione dei beni trasferiti (art. 31, comma 15, legge n. 183/2011) - (rif. par. B.1.8)	Impegni	0
	S8 Spese correnti sostenute dai comuni delle aree colpite dal sisma del 20-29 maggio 2012 a valere sulle risorse proprie provenienti da erogazioni liberali e donazioni di cittadini privati e imprese per fronteggiare gli eventi sismici e gli interventi di ricostruzione (art. 1, comma 502, legge n. 190/2014) - (rif. par. B.1.17)	Impegni	0
	S9 Spese correnti connesse ai trasferimenti regionali riguardanti gli interventi sociali e socio-sanitari gestiti all'interno dei bilanci dei comuni capofila PLUS della regione Sardegna (art. 1, comma 29, L.R Sardegna n. 7/2014) (rif. B.1.18)	Impegni	0
	S9 bis Spese correnti sostenute a valere sull'avanzo di amministrazione e su risorse rivenienti dal ricorso al debito, per far fronte ai danni causati da eventi calamitosi verificatisi nell'anno 2015 per i quali sia stato deliberato dal Consiglio dei ministri lo stato di emergenza prima del 1° dicembre 2015. (art. 3, comma 1 bis, D.L. n. 154/2015)	Impegni	0
a sommare:	S10 Spese correnti non riconosciute dal Dipartimento della Protezione Civile ai fini dell'applicazione del comma 7, art. 31 della legge n. 183/2011 (art. 31, comma 8, legge n. 183/2011) e/o Spese correnti non riconosciute dall'Unione Europea ai fini dell'applicazione del comma 10, art. 31 della legge n. 183/2011 (art. 31, comma 11, legge n. 183/2011) - (rif. par. B.1.1 e par. B.1.3)	Impegni	0
SCorr N	Totale spese correnti nette (S1+FCDE-S2-S3-S4-S5-S6-S7-S8-S9-S9bis+S10)	Impegni	13.316
S11	TOTALE TITOLO 2°	Pagamenti (2)	1.355
a detrarre:	S12 Spese derivanti dalla concessione di crediti (art. 31, comma 3, legge n. 183/2011)	Pagamenti (2)	0
	S13 Spese in conto capitale sostenute per l'attuazione delle ordinanze emanate dal Presidente del Consiglio dei Ministri ovvero dal Capo del Dipartimento della protezione civile a seguito di dichiarazione dello stato di emergenza (art. 31, comma 7, legge n. 183/2011) - (rif. par. B.1.1)	Pagamenti (2)	0
	S14 Spese in conto capitale sostenute a seguito di dichiarazione di grande evento (art. 31, comma 9, legge n. 183/2011) - (rif. par. B.1.2)	Pagamenti (2)	0
	S15 Spese in conto capitale relative all'utilizzo di Entrate in conto capitale provenienti direttamente o indirettamente dall'Unione Europea (art. 31, comma 10, legge n. 183/2011) - (rif. par. B.1.3)	Pagamenti (2)	0
	S16 Spese sostenute per interventi di edilizia scolastica (art. 31, commi 14-ter e 14-quater, legge n. 183/2011) - (rif. par. B.1.7)	Pagamenti (2)	0
	S17 Spese in conto capitale relative ai beni trasferiti di cui al decreto legislativo n. 85/2010 (federalismo demaniale), per un importo corrispondente alle spese già sostenute dallo Stato per la gestione e la manutenzione dei beni trasferiti (art. 31, comma 15, legge n. 183/2011) - (rif. par. B.1.8)	Pagamenti (2)	0
	S18 Spese in conto capitale, ad eccezione delle spese per acquisto di partecipazioni, effettuate con proventi derivanti da dismissione totale o parziale, anche a seguito di quotazione, di partecipazioni in società, individuati nei codici SIOPE E4121 e E4122 (art. 3-bis, comma 4-bis, del decreto-legge n. 138/2011) - (rif. par. B.1.9)	Pagamenti (2)	0
	S19 Pagamenti relativi all'attuazione degli interventi di riqualificazione del territorio per l'accoglienza del progetto approvato dal CIDE con delibera n.	Pagamenti (2)	0

14

	dei trasporti (art. 7 quater, del decreto-legge n. 43/2013) - (rif. par. B.1.10)		
S20	Spese in conto capitale, connesse agli investimenti per la realizzazione dei progetti presentati dalla città designata "Capitale italiana della cultura", finanziati a valere sulla quota nazionale del Fondo per lo sviluppo e la coesione (art. 7, comma 3-quater, decreto-legge n. 83/2014) - (rif. par. B.1.12)	Pagamenti (2)	0
S21	Pagamenti dei debiti in conto capitale al 31/12/2013 di cui all'articolo 4, comma 5 del decreto-legge n. 133/2014 - (rif. par. B.1.13)	Pagamenti (2)	0
S22	Pagamenti di spese sostenute, a seguito di apposite convenzioni sottoscritte entro il 31/12/2013 con la società RFI S.p.A., per l'esecuzione di opere volte all'eliminazione di passaggi a livello di cui al comma 10, art. 1 del decreto-legge n. 133/2014 - (rif. par. B.1.14)	Pagamenti (2)	0
S23	Spese in conto capitale sostenute dal comune di Casale Monferrato per interventi di bonifica dall'amianto a valere dei trasferimenti erogati dalla regione Piemonte connessi alle suddette spese. (articolo 33-bis del decreto legge n. 133 del 2014) - (rif. par. B.1.15)	Pagamenti (2)	0
S24	Spese in conto capitale sostenute dai comuni delle aree colpite dal sisma del 20-29 maggio 2012 a valere sulle risorse proprie provenienti da erogazioni liberali e donazioni di cittadini privati e imprese per fronteggiare gli eventi sismici e gli interventi di ricostruzione (art. 1, comma 502, legge n. 190/2014) - (rif. par. B.1.17)	Pagamenti (2)	0
S25	Spese in conto capitale sostenute dai comuni sede delle città metropolitane a valere sulla quota di cofinanziamento (comma 145, dell'art. 1 della legge n.190/2014 come modificato dall'art. 1, comma 8, del decreto legge n. 78 del 2015) - (rif. par. B.1.20)	Pagamenti (2)	0
S25 bis	Spese in conto capitale sostenute a valere sull'avanzo di amministrazione e su risorse rivenienti dal ricorso al debito, per far fronte ai danni causati da eventi calamitosi verificatisi nell'anno 2015 per i quali sia stato deliberato dal Consiglio dei ministri lo stato di emergenza prima del 1° dicembre 2015. (art. 3, comma 1 bis, D.L. n. 154/2015)	Pagamenti (2)	0
S25 ter	Pagamenti effettuati dai comuni con risorse proprie in cofinanziamento per interventi relativi a linee metropolitane approvati dal CIPET ai sensi dell'art.5, comma 1, della legge n. 211/1992 ai fini degli adempimenti di cui all'art. 2 della legge n. 1042/1969 (art. 11, comma 1, del decreto legge n. 185 del 2015)	Pagamenti (2)	0
a sommare:	S26 Spese in conto capitale non riconosciute dal Dipartimento della Protezione Civile ai fini dell'applicazione del comma 7, art. 31 della legge n. 183/2011 (art. 31, comma 8, legge n. 183/2011) e/o Spese in conto capitale non riconosciute dall'Unione Europea ai fini dell'applicazione del comma 10, art. 31 della legge n. 183/2011 (art. 31, comma 11, legge n. 183/2011) - (rif. par. B.1.1 e par. B.1.3)	Pagamenti (2)	0
SCap N°	Totale spese in conto capitale nette (S11-S12-S13-S14-S15-S16-S17-S18-S19-S20-S21-S22-S23-S24-S25-S25bis-S25ter+S26)	Pagamenti (2)	1.355
SF N	SPESA FINALI NETTE (SCorr N+SCap N)		14.671
SFIN 15	SALDO FINANZIARIO (EF N-SF N)		655
OB	OBIETTIVO PROGRAMMATICO ANNUALE SALDO FINANZIARIO 2015 (determinato ai sensi del comma 2 dell'art. 31, legge n. 183/2011)		-51
DIFF	DIFFERENZA TRA IL RISULTATO NETTO E OBIETTIVO ANNUALE SALDO FINANZIARIO (4) (SFIN 15-OB)		706
PagRes	Pagamenti di residui passivi di parte capitale di cui all'articolo 4-ter, comma 6, del decreto legge n. 16/2012 (rif. par. B.2.4)	Pagamenti	0
Risp TP	Ai fini dell'applicazione del comma 3 dell'articolo 41 della legge 24/04/2014, indicare se sono stati rispettati nel 2014 i tempi dei pagamenti previsti dal decreto legislativo 9 ottobre 2002, n. 231	Pagamenti (2)	51

L'ente ha provveduto in data 18.03.2016 a trasmettere al Ministero dell'economia e delle finanze, la certificazione secondo i prospetti allegati al decreto del Ministero dell'Economia e delle finanze n.11400 del 10/2/2014.

## Analisi delle principali poste

### Entrate Tributarie

Le entrate tributarie accertate nell'anno 2015, presentano i seguenti scostamenti rispetto a quelle accertate negli anni 2013 e 2014:

	2013	2014	2015
<b>Categoria I - Imposte</b>			
IMU	3.575.801,91	2.865.325,23	2.443.514,22
IMU recupero evasione			427.046,00
ICI recupero evasione	316.354,13	215.210,78	207.265,00
Tasi	0,00	1.210.097,65	1.739.778,79
Addizionale Irpef	1.120.000,00	1.210.097,65	1.700.497,92
Imposta pubblicità	129.907,72	119.591,73	125.000,51
Altre Imposte			
<b>Categoria II - Tasse</b>			
TARI	2.503.307,34	2.680.385,91	2.798.854,95
<b>Categoria III - Tributi speciali</b>			
Diritti pubbliche affissioni	17.121,43	17.244,00	11.385,22
Fondo sperimentale di riequilibrio	2.907.997,07	2.069.600,59	1.550.353,60

al netto  
FSC

### Entrate per recupero evasione tributaria

In merito all'attività di controllo delle dichiarazioni e dei versamenti l'organo di revisione rileva che sono stati conseguiti i risultati attesi e che in particolare le entrate per recupero evasione sono state le seguenti:

	Previste	Accertate	Riscosse in comp.
Recupero ICI/IMU	475.000,00	634.311,00	135.456,58

La movimentazione delle somme rimaste a residuo per recupero evasione è stata la seguente:

	Importo
Residui attivi al 1/1/2015	390.152,29
Residui riscossi nel 2015	75.786,78
Residui eliminati (+) o riacceratati (-)	0,00
Residui (da residui) al 31/12/2015	314.365,51
Residui della competenza	498.854,42
Residui totali	813.219,93

### Contributi per permesso di costruire

Gli accertamenti negli ultimi tre esercizi hanno subito la seguente evoluzione:

Accertamento 2013	Accertamento 2014	Accertamento 2015
€ 361.849,57	€ 196.871,38	€ 266.803,27

La destinazione percentuale del contributo al finanziamento della spesa del titolo I è stata la seguente:0.

La movimentazione delle somme rimaste a residuo per contributo per permesso di costruire è stata la seguente:

	Tab. 22	Importo
Residui attivi al 1/1/2015		25.378,96
Residui riscossi nel 2015		25.378,95
Residui eliminati (+) o riaccertati (-)		0,01
Residui (da residui) al 31/12/2015		0,00
Residui della competenza		0,00
Residui totali		0,00

### Rendicontazione contributi straordinari

E' stato verificato che l'Ente ha provveduto, ai sensi dell'articolo 158 del TUEL, alla presentazione entro 60 giorni dalla chiusura dell'esercizio 2015 del rendiconto all'amministrazione erogante dei contributi straordinari con lettera prot. num. 3253 del 25.02.2016 alla Regione Emilia-Romagna e prot. num. 3251 del 25.02.2016 al Ministero dell'ambiente.

## Entrate Extratributarie

La entrate extratributarie accertate nell'anno 2015, presentano i seguenti scostamenti rispetto a quelle accertate negli anni precedenti:

TIL3 - ENTRATE EXTRA TRIBUTARIE (Accertamenti competenza)	2011	2012	2013	2014	2015
1 Proventi dei servizi pubblici	169.227,49	148.119,67	124.929,30	102.837,00	1.296.416,54
2 Proventi dei beni dell'ente	276.394,27	247.272,75	210.761,13	164.725,54	165.769,11
3 Interessi su partecipazioni o crediti	6.501,99	10.042,38	6.823,62	2.011,83	1.737,32
4 Utili netti e dividendi	363.187,92	55.244,22	222.251,73	222.251,73	222.251,73
5 Proventi diversi	358.888,85	383.865,62	102.072,61	146.326,60	682.713,16
<b>Totale</b>	<b>1.187.300,51</b>	<b>844.644,64</b>	<b>766.768,39</b>	<b>638.162,66</b>	<b>2.368.887,89</b>

## Proventi dei servizi pubblici

Si attesta che l'ente non essendo in dissesto finanziario, né strutturalmente deficitario in quanto non supera oltre la metà dei parametri obiettivi definiti dal decreto del Ministero dell'Interno del 18/2/2013, ed avendo presentato il certificato del rendiconto 2014 entro i termini di legge, non ha avuto l'obbligo di assicurare per l'anno 2015, la copertura minima dei costi dei servizi a domanda individuale, acquedotto e smaltimento rifiuti.

Si riportano di seguito un dettaglio dei proventi e dei costi dei servizi a domanda individuale con il relativo tasso di copertura:

### PROSPETTO DI COPERTURA DEI SERVIZI A DOMANDA INDIVIDUALE rendiconto 2015

(I VALORI SONO ESPRESI IN EURO)

SERVIZIO	SPESE				ENTRATE	copertura %
	PERSONALE	BENI E SERVIZI	AMMORTAMENTI	TOTALE		
ASSISTENZA DOMICILIO	222.071,79	45.445,23	-	267.517,02	103.984,02	38,87
ASSISTENZA SOCIALE RESIDENZIALE	-	17.572,00	-	17.572,00	6.646,64	37,83
NIDI	689.359,41	295.149,50	-	984.508,91	301.249,43	34,06
REFEZIONE SCOLASTICA	60.835,92	609.807,60	-	660.643,42	558.746,75	84,58
<b>TOTALI</b>	<b>862.267,13</b>	<b>987.974,23</b>		<b>1.850.241,35</b>	<b>970.626,84</b>	<b>53,03</b>

## Sanzioni amministrative pecuniarie per violazione codice della strada

Dal 2008, il servizio di polizia municipale è confluito nell'Unione Tresnaro Secchia, per cui non sono previste entrate da sanzioni amministrative al codice della strada.

La movimentazione delle somme rimaste a residuo -relative alle sanzioni comminate ante 2008 e iscritte a ruolo coattivo è stata la seguente:

Residui attivi al 01.01.2015	Riscossioni in conto residui	Residui finali
€ 75.738,04	€ 13.468,46	€ 60.479,63

L'importo a residuo è integralmente coperto dal fondo crediti dubbia esigibilità vincolato nell'avanzo di amministrazione.

## Spese correnti

La comparazione delle spese correnti, riclassificate per intervento, impegnate negli ultimi tre esercizi evidenzia:

TU.1 - SPESE CORRENTI (Impegni competenza)	2011	2012	2013	2014	2015
1 Amministrazione, gestione e controllo	3.102.048,34	3.117.433,47	4.331.477,48	3.045.699,11	3.560.595,98
2 Giustizia	0,00	0,00	0,00	0,00	0,00
3 Polizia	0,00	82.020,61	144.117,49	157.550,85	119.890,32
4 Istruzione pubblica	1.591.595,35	1.568.637,96	1.487.746,38	1.419.954,75	2.057.610,11
5 Cultura e beni culturali	323.257,30	370.982,59	286.710,13	308.595,49	296.850,66
6 Sport e ricreazione	392.145,05	312.083,01	291.048,35	311.082,62	301.001,58
7 Turismo	0,00	0,00	0,00	0,00	0,00
8 Viabilità e trasporti	910.816,33	1.225.468,59	1.059.314,27	913.500,05	955.355,46
9 Gestione del territorio e dell'ambiente	573.196,74	531.513,45	2.973.410,63	3.127.995,91	3.337.043,45
10 Settore sociale	2.582.447,51	2.407.412,63	2.055.709,98	1.940.154,60	2.019.704,19
11 Sviluppo economico	73.535,31	76.648,57	72.088,04	73.946,71	79.031,43
12 Servizi produttivi	0,00	0,00	0,00	0,00	0,00
<b>Totale</b>	<b>9.549.041,93</b>	<b>9.692.200,68</b>	<b>12.701.622,75</b>	<b>11.298.480,09</b>	<b>12.727.283,08</b>

## Spese per il personale

E' stato verificato il rispetto:

- dei vincoli disposti dall'art. 3, comma 5 del d.l. 90/2014 sulle assunzioni di personale a tempo indeterminato;
- dei vincoli disposti all'art. 9, comma 28 del D.L. 78/2010 sulla spesa per personale a tempo determinato, con convenzioni o con contratti di collaborazione coordinata e continuativa;
- dell'obbligo di riduzione della spesa di personale disposto dall'art. 1 comma 557 e 557 quater della Legge 296/2006;
- del divieto di ogni attività gestionale per il personale ex art.90 del Tucl.

L'organo di revisione ha provveduto, ai sensi dell'articolo 19, punto 8, della Legge 448/2001, ad accertare che i documenti di programmazione del fabbisogno di personale siano improntati al rispetto del principio di riduzione complessiva della spesa, previsto dall'articolo 39 della Legge n. 449/1997.

Gli oneri della contrattazione decentrata impegnati nell'anno 2015, non superano il corrispondente importo impegnato per l'anno 2010.

Il trattamento economico complessivo per l'anno 2015 per i singoli dipendenti, ivi compreso il trattamento economico accessorio, non supera il trattamento economico spettante per l'anno 2010, come disposto dall'art.9, comma 1 del D.L. 78/2010.

La spesa di personale sostenuta nell'anno 2015 rientra nei limiti di cui all'art.1, comma 557 e 557 quater della Legge 296/2006.

	Media 2011-2013	2014	Rendiconto 2015*
Spese intervento 01	€ 4.295.159,10	€ 4.045.941,07	€ 4.173.756,59
Spese intervento 03	€ 9.850,90	€ 7.437,51	€ 12.700,00
Spese intervento 07	€ 138.759,89	€ 124.024,52	€ 149.344,36
Altre spese da specificare:			
<b>Totale spese personale (A)</b>	<b>€ 4.451.093,96</b>	<b>€ 4.177.403,10</b>	<b>€ 4.335.800,95</b>
(-) Componenti escluse (B)	€ 254.564,57	€ 243.146,52	€ 233.902,47
<b>(=) Componenti assoggettate al limite di spesa (ex art. 1 c. 557 l. n. 296/2006)(A-B)</b>	<b>€ 4.196.529,39</b>	<b>€ 3.934.256,58</b>	<b>€ 4.101.898,48</b>



\* è compresa la quota di trasferimento per le spese di personale all'Unione T-S importo pari a € 715.652,46.

La capacità assunzionale esercitata dal Comune di Casalgrande nell'anno 2015 ha rispettato i seguenti limiti di spesa:

- limite di carattere generale: la spesa di personale nell'anno 2015 ( € 4.116.315,72 ) non ha superato la media del triennio 2011/2013, che è stata pari a € 4.196.529,39; così come l'incidenza percentuale sulle spese correnti pari a 33,8% non supera la percentuale media del triennio 2011/2013 di 34,8%;
- limite per assunzioni a tempo determinato: la spesa complessiva sostenuta per personale a tempo determinato nell'anno 2015 non ha superato il tetto della spesa 2009 pari ad € 445.387,00;

Ai sensi dell'articolo 91 del TUEL e dell'articolo 35, comma 4, del D.Lgs. n. 165/2001 l'organo di revisione ha espresso parere con la certificazione del 10.12.2015 (Delibera di G.C. n. 118/2015).

### Contrattazione Integrativa

Le risorse destinate dall'ente alla contrattazione integrativa sono le seguenti:

L'organo di revisione ha accertato che gli istituti contrattuali previsti dall'accordo decentrato sono improntati ai criteri di premialità, riconoscimento del merito e della valorizzazione dell'impegno e della qualità della prestazione individuale del personale nel raggiungimento degli obiettivi programmati dall'ente come disposto dall'art. 40 bis del D.Lgs. 165/2001 e che le risorse previste dall'accordo medesimo sono compatibili con la programmazione finanziaria del comune, con i vincoli di bilancio ed il rispetto del patto di stabilità.

L'organo di revisione ha accertato che le risorse variabili di cui all'art. 15, c. 5, del CCNL 1999, sono state destinate per l'attivazione di nuovi servizi e/o all'incremento dei servizi esistenti.

L'organo di revisione richiede che gli obiettivi siano definiti prima dell'inizio dell'esercizio ed in coerenza con quelli di bilancio ed il loro conseguimento costituisca condizione per l'erogazione degli incentivi previsti dalla contrattazione integrativa.(art. 5 comma 1 del D.Lgs. 150/2009).

### Spese per incarichi di collaborazione autonoma

L'ente ha rispettato il limite massimo per incarichi di collaborazione autonoma stabilito dall'art. 14 del D.L. n. 66/2014 non avendo superato le seguenti percentuali della spesa di personale risultante dal conto annuale del 2012:

- 4,5% con spesa di personale pari o inferiore a 5 milioni di euro;
- 1,1% con spesa di personale superiore a 5 milioni di euro.

### Spese per acquisto beni, prestazione di servizi e utilizzo di beni di terzi

In relazione ai vincoli posti dal patto di stabilità interno, dal piano triennale di contenimento delle spese di cui all'art. 2, commi da 594 a 599 della Legge 244/2007, delle riduzioni di spesa disposte dall'art. 6 del D.L. 78/2010, di quelle dell'art. 1, comma 146 della Legge 24/12/2012 n. 228 e delle riduzioni di spesa disposte dai commi da 8 a 13 dell'art.47 della legge 66/2014, la somma impegnata per acquisto beni, prestazione di servizi e utilizzo di beni di terzi nell'anno 2015 rientra nei limiti previsti dalla legge.

Riepilogo spese:

MANOVRA ESTIVA 2010 - TAGLI D.L. 78/2010	impegnato 2009	percentuale tagli da effettuare	importo dei tagli	IMPORTO LIMITE DI LEGGE	IMPEGNATO 2015
---	-------------------	---------------------------------------	----------------------	-------------------------------	-------------------

Spese per missioni dipendenti	3.500,00	50%	1.750,00	1.750,00	506,65
consulenze	73.341,40	84%	61.606,78	11.734,62	-
relazioni pubbliche, convegni, mostre, pubblicità e rappresentanza	71.220,25	80%	56.976,20	14.244,05	11.515,58
attività di formazione al personale	21.551,00	50%	10.775,50	10.775,50	10.757,90

(Le spese impegnate per studi e consulenze rispettano il limite stabilito dall'art. 14 del d.l.66/2014, non superando le seguenti percentuali della spesa di personale risultante dal conto annuale del 2012:

4,2% con spesa di personale pari o inferiore a 5 milioni di euro;

1,4% con spesa di personale superiore a 5 milioni di euro.)

**Spese per autovetture (art.5 comma 2 d.l. 95/2012)**

L'ente ha rispettato il limite disposto dall'art. 5, comma 2 del d.l. 95/2012, non superando per l'acquisto, la manutenzione, il noleggio e l'esercizio di autovetture, nonché per l'acquisto di buoni taxi il 30 per cento della spesa sostenuta nell'anno 2011. Restano escluse dalla limitazione la spesa per autovetture utilizzate per i servizi istituzionali di tutela dell'ordine e della sicurezza pubblica, per i servizi sociali e sanitari svolti per garantire i livelli essenziali di assistenza.

**Spese di rappresentanza**

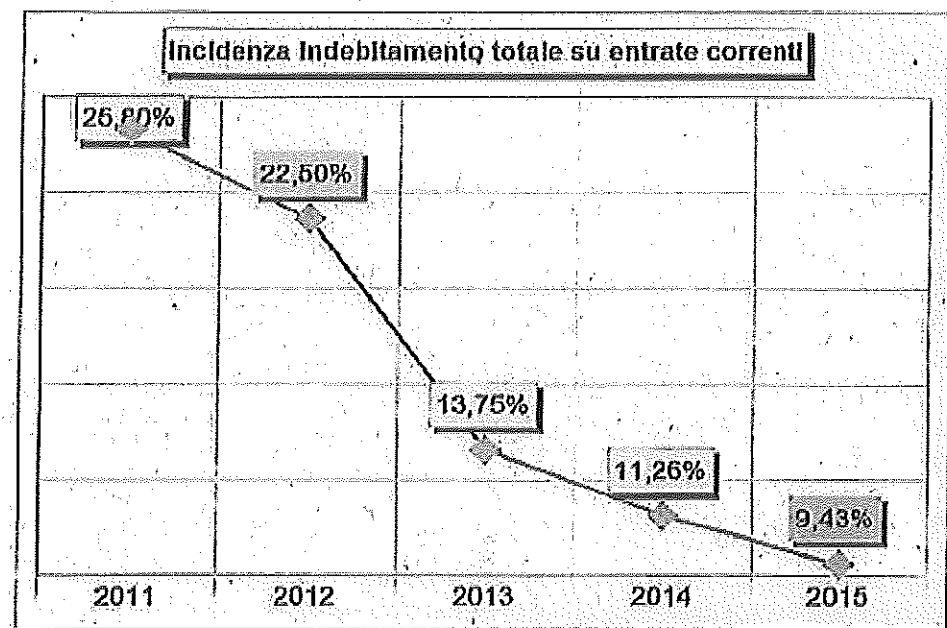
SPESE DI RAPPRESENTANZA SOSTENUTE NELL'ANNO 2015		
Descrizione dell'oggetto della spesa	Occasione in cui la spesa è stata sostenuta	Importo della spesa (euro)
Aste e bandiere	celebrazioni 25 aprile	369,17
Cornici, pergamene e nastri tricolore	Ricorrenze e celebrazioni 50°/60°/70° anniversari di matrimonio	242,41
Rinfresco	Festeggiamenti per 50°/70° anniversari di matrimonio di concittadini	254,14
Intrattenimento	Festeggiamenti per 50°/70° anniversari di matrimonio di concittadini	165,00
Restauro Gonfalone	70° Consiglio Comunale	799,10
Confezioni generi alimentari.	Doni alle Associazioni di volontariato in occasione delle festività natalizie	167,52
Addobbi monumenti, cippi e lapidi	Festività nazionale del 25 aprile	245,50
Spese allestimento floreale	Commemorazione Strage Aeroporto di Linate 8 ottobre 2001 presso il Parco Linate	20,00
Rinfresco	10° Anniversario attività Polo 0/6	324,45
Allestimento	10° Anniversario attività Polo 0/6	66,72
Fotografie Presidente della repubblica e biglietti personalizzati	Elezione nuovo Presidente della repubblica	149,45
Ospitalità delegazione Dunakeszi, paese gemellato	Olimpiadi del tricolore	844,20
	Totale delle spese sostenute	3.647,66

### Interessi passivi e oneri finanziari diversi

La spesa per interessi passivi sui prestiti, in ammortamento nell'anno 2015, ammonta ad euro 62.562,90. In rapporto alle entrate accertate nei primi tre titoli l'incidenza degli interessi passivi è dello 0,56 %.

ANNO	2013	2014	2015
RIMBORSO QUOTA CAPITALE	€ 392.135,08	€ 416.275,17	€ 441.927,88
QUOTA INTERESSI	€ 112.355,70	€ 88.215,61	€ 62.562,90
TOTALE	€ 504.490,78	€ 504.490,78	€ 504.490,78

L'Ente ha rispettato il limite di indebitamento disposto dall'art. 204 del TUEL ottenendo la seguente percentuale d'incidenza degli interessi passivi sulle entrate correnti:



### Spese in conto capitale

Dall'analisi delle spese in conto capitale di competenza si rileva quanto segue:

TIL2 - SPESE IN CONTO CAPIALE (Impiegni competenza)	2011	2012	2013	2014	2015
1 Amministrazione, gestione e controllo	330.273,56	152.654,36	211.916,61	121.554,47	192.434,83
2 Giustizia	0,00	0,00	0,00	0,00	0,00
3 Polizia	0,00	0,00	0,00	0,00	0,00
4 Istruzione pubblica	725,13	33.810,54	233,75	385.728,74	309.819,90
6 Cultura e beni culturali	20.000,00	21.687,14	20.000,00	19.939,78	16.897,47
8 Sport e ricreazione	58.665,41	157.000,00	73.785,44	31.487,40	734.880,62
7 Turismo	0,00	0,00	0,00	0,00	0,00
8 Viabilità e trasporti	376.594,79	85.370,70	300.222,42	331.842,18	128.068,86
9 Gestione del territorio e dell'ambiente	335.495,21	37.255,73	334.033,42	292.560,22	895.174,68
10 Settore sociale	400.854,73	21.350,00	0,00	57.649,40	41.645,92
11 Sviluppo economico	1.753,28	14.888,98	0,00	0,00	0,00
12 Servizi produttivi	0,00	0,00	0,00	0,00	0,00
<b>Totale</b>	<b>1.534.862,12</b>	<b>534.308,45</b>	<b>940.221,64</b>	<b>1.241.951,19</b>	<b>2.418.960,16</b>

**Limitazione acquisto immobili**

La spesa impegnata per acquisto immobili rientra nei limiti disposti dall'art.1, comma 138 della Legge 24/12/2012 n.228.

**Limitazione acquisto mobili e arredi**


La spesa impegnata nell'anno 2015 per acquisto mobili e arredi rientra nei limiti disposti dall'art.1, comma 141 della Legge 24/12/2012 n.228.

**Utilizzo di anticipazione di liquidità Cassa depositi e prestiti**

L'ente non è ricorso ad anticipazioni di cassa.

**Contratti di leasing**

L'ente non ha in corso al 31/12/2015 contratti di locazione finanziaria.



## Analisi della gestione dei residui

L'organo di revisione ha verificato il rispetto dei principi e dei criteri di determinazione dei residui attivi e passivi disposti dagli articoli 179, 182, 189 e 190 del TUEL.

I residui attivi e passivi esistenti al primo gennaio 2015 sono stati correttamente ripresi dal rendiconto dell'esercizio 2014.

L'ente ha provveduto al riaccertamento dei residui attivi e passivi al 31.12.2015 come previsto dall'art. 228 del TUEL. I risultati di tale verifica sono i seguenti:

DESCRIZIONE	RS CP T	Residui conservati e stanziamenti definitivi di bilancio	N° di riferimento in bilancio	Conto del Tesoriere	Determinazione dei residui	Accertamenti	Maggiori o minori entrate		
		Residui da		Riscossioni	Residui da riportare	Residui da riportare	Accertamenti al 31 Dicembre 2015	G.P. - A.P. - C.P. - C.F. - I.P.	
				Competenza	Residui da				Competenza
				Totale	Totale				Escluso al 31 Dicembre 2015
<b>RIEPILOGO DEI TITOLI</b>									
<b>TITOLO I ENTRATE TRIBUTARIE</b>	RS CP T	1.980.625,42 11.171.755,53 13.160.380,95		1.379.501,13 8.737.964,42 10.117.465,55	638.597,17 2.507.145,39 3.145.742,56	2.018.058,30 11.245.129,81 13.263.228,11	29.472,88 73.374,28		
<b>TITOLO II ENTRATE DERIVANTI DA CONTRIB. E TRASFER. CORRENTI DELLO STATO, DELLA REGIONE E DI ALTRI ENTI PUBBL. ANCHE IN RAPPORTO ALL'ESERC. DI FUNZ. DEL</b>	RS CP T	216.282,37 911.978,61 1.128.260,98		53.226,75 599.940,73 653.167,48	10.567,09 310.333,79 320.900,88	63.793,84 910.274,52 974.068,36	-152.489,53 -1.704,09		
<b>TITOLO III ENTRATE EXTRATRIBUTARIE</b>	RS CP T	266.118,76 2.419.034,47 2.685.153,23		133.421,14 1.878.245,43 2.011.667,57	92.839,20 490.641,43 583.471,63	226.251,34 2.368.887,86 2.595.139,20	-39.867,42 -50.146,61		
<b>TITOLO IV ENTRATE DERIVANTI DA ALIENAZIONI, DA TRASFERIMENTI DI CAPITALE E DA RISCOSSIONE DI CREDITI</b>	RS CP T	1.676.102,05 3.357.447,35 5.032.549,40		41.332,17 612.025,98 653.358,15	0,00 1.353.646,22 1.353.646,22	41.332,17 1.955.672,20 2.007.004,37	-1.633.769,89 -1.391.775,15		
<b>TITOLO V ENTRATE DERIVANTI DA ACCENSIONI DI PRESTITI</b>	RS CP T	107.004,14 107.004,14 214.008,28		0,00 0,00 0,00	0,00 105.059,72 105.059,72	0,00 105.059,72 105.059,72	-107.004,14 -1.944,42		
<b>TITOLO VI ENTRATE DA SERVIZI PER CONTO DI TERZI</b>	RS CP T	183.617,72 1.854.000,00 2.037.617,72		109.065,81 1.599.706,80 1.707.794,41	6.778,36 14.918,29 21.696,65	114.863,97 1.614.627,09 1.729.491,06	-68.653,75 -233.372,91		
<b>TOTALE GENERALE</b>	RS CP T	4.436.650,46 19.821.220,10 24.257.870,56		1.715.566,80 13.427.905,36 15.143.473,16	748.772,82 4.781.744,84 5.530.517,66	2.454.339,62 18.269.651,20 20.673.990,82	-1.972.310,84 -1.611.568,90		

DESCRIZIONE	RS CP T	Residui conservati e stanziamenti definitivi di bilancio	N° di riferimento in bilancio	Conto del Tesoriere	Determinazione dei residui	Impieghi	Maggiori residui o economie		
		Residui da		Pagamenti	Residui da riportare	Residui da riportare	Impieghi al 31 Dicembre	G.P. - A.P. - C.P. - C.F. - I.P.	
				Competenza	Residui da				Competenza
				Totale	Totale				Escluso al 31 Dicembre
<b>RIEPILOGO DEI TITOLI</b>									
<b>TITOLO I SPESE CORRENTI</b>	RS CP T	3.241.824,33 14.690.051,64 17.931.875,97		2.006.492,91 10.631.118,79 12.637.611,70	3.253,77 2.196.164,29 2.199.418,06	2.009.736,68 12.727.283,08 14.737.019,76	-1.202.097,65 -1.952.768,56		
<b>TITOLO II SPESE IN CONTO CAPITALE</b>	RS CP T	3.095.658,03 5.309.639,38 8.395.297,41		66.813,60 1.297.654,91 1.364.468,41	13.484,84 1.124.095,45 1.137.580,29	70.298,34 2.418.560,36 2.489.248,70	-3.015.299,69 -2.890.749,02		
<b>TITOLO III SPESE PER IL RIMBORSO DI PRESTITI</b>	RS CP T	0,00 441.930,00 441.930,00		0,00 441.927,68 441.927,68	0,00 0,60 0,60	0,00 441.927,68 441.927,68	0,00 -2,12		
<b>TITOLO IV SPESE PER SERVIZI PER CONTO DI TERZI</b>	RS CP T	117.921,68 1.854.000,00 1.971.921,68		30.783,43 1.389.956,68 1.420.740,31	6.933,83 224.670,21 231.604,04	37.717,26 1.614.627,09 1.652.344,35	-60.204,42 -239.372,91		
<b>TOTALE GENERALE</b>	RS CP T	6.445.344,04 22.295.681,02 28.741.025,06		2.094.079,84 13.660.858,46 15.754.938,30	23.672,44 3.641.929,95 3.665.602,39	2.117.752,28 17.202.788,41 19.320.540,69	-4.327.591,76 -5.092.692,61		
<b>TOTALE GENERALE DELLA SPESA</b>	RS CP T	6.445.344,04 22.295.681,02 28.741.025,06		2.094.079,84 13.660.858,46 15.754.938,30	23.672,44 3.641.929,95 3.665.602,39	2.117.752,28 17.202.788,41 19.320.540,69	-4.327.591,76 -5.092.692,61		

Analisi anzianità dei residui							
RESIDUI	Esercizi precedenti	2011	2012	2013	2014	2015	Totale
<b>ATTIVI</b>							
Titolo I	25.294,30		9.051,03	163.561,82	440.690,02	2.507.145,39	3.145.742,56
di cui Tarsu/tari	2.350,82			83.251,20	221.180,81	647.239,33	954.022,16
di cui F.S.R o F.S.					850,53	89.774,01	90.624,54
Titolo II					10.667,09	310.333,79	320.900,88
di cui trasf. Stato						41.485,31	41.485,31
di cui trasf. Regione							0,00
Titolo III	60.479,63	2.500,00	28.000,00		1.850,57	490.641,43	583.471,63
di cui Tia							0,00
di cui Filii Attivi		2.500,00	1.000,00		285,00		3.785,00
di cui sanzioni CdS	60.479,63						60.479,63
Tot. Parte corrente	85.773,93	2.500,00	37.051,03	163.561,82	453.107,88	3.308.120,81	4.050.115,07
Titolo IV						1.353.646,22	1.353.646,22
di cui trasf. Stato							0,00
di cui trasf. Regione						1.224.408,67	1.224.408,67
Titolo V						105.059,72	105.059,72
Tot. Parte capitale	0,00	0,00	0,00	0,00	0,00	2.683.114,61	2.683.114,61
Titolo VI				76,82	6.701,54	14.918,29	21.696,65
<b>Totale Attivi</b>	<b>85.773,93</b>	<b>2.500,00</b>	<b>37.051,03</b>	<b>163.638,64</b>	<b>459.809,22</b>	<b>4.781.744,84</b>	<b>5.630.517,66</b>
<b>PASSIVI</b>							
Titolo I	200,00	71,94			2.981,83	2.196.164,29	2.199.418,06
Titolo II	11.082,72			305,62	2.096,50	1.262.529,13	1.276.013,97
Titolo III							0,00
Titolo IV	2.065,83	1.500,00	3.368,00			224.670,21	231.604,04
<b>Totale Passivi</b>	<b>13.348,55</b>	<b>1.571,94</b>	<b>3.368,00</b>	<b>305,62</b>	<b>5.078,33</b>	<b>3.683.363,63</b>	<b>3.707.036,07</b>

Si raccomanda di prestare particolare attenzione ai residui attivi vetusti, monitorando le attività connesse alla riscossione coattiva.

## ***Analisi e valutazione dei debiti fuori bilancio***

L'ente non ha riconosciuto debiti fuori bilancio.

## ***Rapporti con organismi partecipati***

### **Verifica rapporti di debito e credito con società partecipate**

E' stata effettuata la verifica dei crediti e debiti reciproci alla data del 31/12/2014, con le società partecipate ai sensi dell'art. 6 del D.L. 95/2012, come da nota informativa asseverata allegata al rendiconto. L'organo di revisione ha provveduto alla verifica della conciliazione dei debiti e crediti alla data del 31/12/2015 nei confronti delle società partecipate rilasciando attestazione in data odierna.

Da tale verifica non è risultata alcuna discordanza.

### **Esternalizzazione dei servizi e rapporti con organismi partecipati**

Nel corso dell'esercizio 2015, l'Ente ha sostenuto le seguenti spese a favore di organismi (agenzia, associazione, azienda, azienda servizi alla persona-ASP, consorzio, fondazione, istituzione ed unione di comuni e società) partecipati direttamente o indirettamente:

Unione di Comuni Tresinaro Secchia – spesa 2015: € 785.889,31.

Agenzia per la mobilità – spesa 2015: € 38.095,00.

#### **E' stato verificato il rispetto:**

- dell'art.1, commi 725,726,727 e 728 della Legge 296/06 (entità massima dei compensi agli amministratori di società partecipate in via diretta ed indiretta);
- dell'art.1, comma 729 della Legge 296/06 (numero massimo dei consiglieri in società partecipate in via diretta o indiretta);
- dell'art.1, comma 718 della Legge 296/06 (divieto di percezione di compensi da parte del Sindaco e assessori, se nominati membri dell'organo amministrativo di società partecipate);
- dell'art. 1, comma 734 della Legge 296/06 (divieto di nomina di amministratore in caso di perdite reiterate).

E' stata adottata la delibera di ricognizione di cui all'art. 3, c. 27, Legge 24 dicembre 2007, n. 244.

In epoca successiva all'adozione della medesima, l'Ente ha riconsiderato la sussistenza dei presupposti di legge per il mantenimento delle partecipazioni avendo riguardo anche al profilo della convenienza economica.



## ***Tempestività pagamenti e comunicazione ritardi***


### **Tempestività pagamenti**

L'ente ha adottato misure ai sensi dell'art. 9 del Decreto Legge 1 luglio 2009, n. 78, convertito con modificazioni dalla L. 3 agosto 2009, n. 102, misure organizzative (procedure di spesa e di allocazione delle risorse) per garantire il tempestivo pagamento delle somme dovute per somministrazioni, forniture ed appalti.

Il risultato delle analisi è illustrato in un rapporto pubblicato sul sito internet dell'ente.

### **Comunicazione dei dati riferiti a fatture (o richieste equivalenti di pagamento). Art. 27 Decreto legge 24/04/2014 n. 66**

L'organo di revisione ha verificato la corretta attuazione delle procedure di cui ai commi 4 e 5 dell'art. 7bis del D.L. 35/2013.




### ***Parametri di riscontro della situazione di deficitarietà strutturale***

L'ente nel rendiconto 2015, rispetta tutti i parametri di riscontro della situazione di deficitarietà strutturale pubblicati con decreto del Ministero dell'Interno del 18/02/2013, come da prospetto allegato al rendiconto.

### ***Resa del conto degli agenti contabili***

Che in attuazione dell'articoli 226 e 233 del Tuel i seguenti agenti contabili, hanno reso il conto della loro gestione, entro il 30 gennaio 2015, allegando i documenti di cui al secondo comma del citato art. 233 :

Tesorliere	.....
Economo	.....
Riscuotitori speciali	.....
Concessionari	.....
Consegnatari azioni	.....
Consegnatari beni	.....



## PROSPETTO DI CONCILIAZIONE

Nel prospetto di conciliazione sono assunti gli accertamenti e gli impegni finanziari risultanti dal conto del bilancio e sono rilevate le rettifiche e le integrazioni al fine di calcolare i valori economici e patrimoniali.

Al fine della rilevazione dei componenti economici positivi, gli accertamenti finanziari di competenza sono stati rettificati, come indicato dall'articolo 229 del TUEL, rilevando i seguenti elementi:

- a) i risconti passivi e i ratei attivi;
- b) le variazioni in aumento o in diminuzione delle rimanenze;
- c) i costi capitalizzati costituiti dai costi sostenuti per la produzione in economia di valori da porre, dal punto di vista economico, a carico di diversi esercizi;
- d) le quote di ricavi già inserite nei risconti passivi di anni precedenti;
- e) le quote di ricavi pluriennali pari agli accertamenti degli introiti vincolati;
- f) l'imposta sul valore aggiunto per le attività effettuate in regime di impresa.

Anche gli impegni finanziari di competenza, al fine della rilevazione dei componenti economici negativi, sono stati rettificati con la rilevazione dei seguenti elementi:

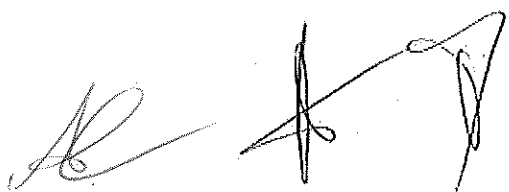
- i costi di esercizi futuri;
- i risconti attivi ed i ratei passivi;
- le variazioni in aumento o in diminuzione delle rimanenze;
- le quote di costo già inserite nei risconti attivi di anni precedenti;
- le quote di ammortamento economico di beni a valenza pluriennale e di costi capitalizzati;
- l'imposta sul valore aggiunto per le attività effettuate in regime di impresa.

Al prospetto di conciliazione sono allegati le carte di lavoro relative alla rettifiche ed integrazioni al fine di consentire il controllo delle stesse e l'utilizzo dei dati negli esercizi successivi.

I valori finanziari correnti risultanti dal conto del bilancio (accertamenti ed impegni), sono scomposti nel prospetto in valori economici e patrimoniali (attivo, passivo o conti d'ordine).

E' stata pertanto assicurata la seguente coincidenza:

- entrate correnti = parte a conto economico e restante parte al conto del patrimonio;
- spese correnti = parte a conto economico, parte al conto del patrimonio e restante parte ai conti d'ordine.



## CONTO ECONOMICO

Nel conto economico della gestione sono rilevati i componenti positivi e negativi secondo criteri di competenza economica così sintetizzati:

### CONTO ECONOMICO

		2013	2014	2015
A	<i>Proventi della gestione</i>	13.550.974,70	12.977.672,20	14.993.027,84
B	<i>Costi della gestione</i>	14.451.771,29	13.869.670,94	14.145.077,53
<b>Risultato della gestione</b>		<b>-900.796,59</b>	<b>-891.998,74</b>	<b>847.950,31</b>
C	<i>Proventi ed oneri da aziende speciali partecipate</i>	179.230,73	180.024,73	222.251,73
<b>Risultato della gestione operativa</b>		<b>-721.565,86</b>	<b>-711.974,01</b>	<b>1.070.202,04</b>
D	<i>Proventi (+) ed oneri (-) finanziari</i>	-106.532,08	-86.203,98	-60.825,58
E	<i>Proventi (+) ed oneri (-) straordinari</i>	57.040,12	241.571,43	258.618,63
<b>Risultato economico di esercizio</b>		<b>-771.057,82</b>	<b>-556.606,56</b>	<b>1.267.995,09</b>

Nella predisposizione del conto economico sono stati rispettati i principi di competenza economica ed in particolare i criteri di valutazione e classificazione indicati nei punti da 69 a 103, del nuovo principio contabile n. 3.

In merito ai risultati economici conseguiti nel 2015 si rileva che il dato complessivo ha subito una notevole modifica rispetto a quelli rendicontati negli anni precedenti in virtù delle re-iscrizioni in entrata e in spesa previsti dalla nuova contabilità armonizzata.

L'organo di revisione, come indicato al punto 7 del nuovo principio contabile n. 3, ritiene che l'equilibrio economico sia un obiettivo essenziale ai fini della funzionalità dell'ente. La tendenza al pareggio economico della gestione ordinaria deve essere pertanto considerata un obiettivo da perseguire.

I proventi e gli oneri relativi alle aziende speciali e dalle società partecipate, pari a Euro 38.095,00, si riferiscono alla partecipazione all'Agenzia locale per la mobilità.

Le quote di ammortamento sono state determinate sulla base dei coefficienti previsti dall'art. 229, comma 7, del TUEL e dal punto 92 del principio contabile n. 3. Le quote d'ammortamento sono rilevate nel registro dei beni ammortizzabili (o schede equivalenti);

La quota di ammortamento rilevata nell'ultimo esercizio è pari ad € 2.217.190,51.

I proventi e gli oneri straordinari si riferiscono a:

#### I proventi e gli oneri straordinari

Tab. 61

	parziali	totali
<b>Proventi:</b>		
Plusvalenze da alienazione	154.735,00	154.735,00
<b>Insussistenze passivo:</b>		229.980,21
di cui:		
- per minori debiti di funzionamento	229.980,21	
- per minori conferimenti	0,00	

- per (altro da specificare)	0,00	
<b>Sopravvenienze attive:</b>		38.873,48
di cui:		
- per maggiori crediti	38.873,48	
- per donazioni ed acquisizioni gratuite	0,00	
- per (altro da specificare)	0,00	
<b>Proventi straordinari</b>		0,00
- per (altro da specificare)		
<b>Totale proventi straordinari</b>		<b>423.588,69</b>

Tab. 62

<b>Oneri:</b>		
<b>Minusvalenze da alienazione</b>	0,00	0,00
<b>Oneri straordinari</b>		44.992,24
Di cui:		
- da costi ed oneri per debiti riconosciuti di competenza esercizi precedenti		
- da trasferimenti in conto capitale a terzi (finanziati con mezzi propri)		
- da altri oneri straord. rilevati nel conto del bilancio	44.992,24	
<b>Insussistenze attivo</b>		119.977,62
Di cui:		
- per minori crediti	112.078,09	
- per riduzione valore immobilizzazioni		
- per (altro da specificare) - accantonamento	7.899,73	
<b>Sopravvenienze passive</b>		0,00
- per (altro da specificare)		
<b>Totale oneri straordinari</b>		<b>164.970,06</b>

Ai fini della verifica della esatta correlazione tra i dati del conto del bilancio e i risultati economici è stato effettuato il seguente riscontro:

- rilevazione nella voce E.22. del conto economico come "Insussistenze del passivo" dei minori residui passivi iscritti come debiti nel conto del patrimonio dell'anno precedente;
- rilevazione nella voce E.23. del conto economico come "Sopravvenienze attive" dei maggiori residui attivi iscritti come crediti nel conto del patrimonio dell'anno precedente, nonché il valore delle immobilizzazioni acquisite gratuitamente;
- rilevazione nella voce E. 25. del conto economico come "Insussistenze dell'attivo" dei minori residui attivi iscritti come crediti nel conto del patrimonio dell'anno precedente;
- rilevazione di plusvalenze (voce E.24.) o minusvalenze (voce E.26.) patrimoniali riferite alla cessione di cespiti (pari alla differenza tra indennizzo o prezzo di cessione e valore contabile residuo);
- rilevazione dei proventi e dei costi di carattere eccezionale o riferiti ad anni precedenti nella parte straordinaria ( voci E23 ed E28).

### CONTO DEL PATRIMONIO

Nel conto del patrimonio sono rilevati gli elementi dell'attivo e del passivo, nonché le variazioni che gli elementi patrimoniali hanno subito per effetto della gestione.

I valori patrimoniali al 31/12/2015 e le variazioni rispetto all' anno precedente sono così riassunti:

<b>Attivo</b>	31/12/2014	Variazioni da conto finanziario	Variazioni da altre cause	31/12/2015
Immobilizzazioni immateriali	314.704,55	33.696,79	-103.987,14	244.414,20
Immobilizzazioni materiali	68.155.395,92	940.206,80	-1.347.298,10	67.748.304,62
Immobilizzazioni finanziarie	6.621.093,89	0,00	-7.899,73	6.613.194,16
<b>Totale Immobilizzazioni</b>	<b>75.091.194,36</b>	<b>973.903,59</b>	<b>-1.459.184,97</b>	<b>74.605.912,99</b>
Rimanenze	0,00	0,00	0,00	0,00
Crediti	4.487.717,46	1.047.019,89	0,00	5.534.737,35
Altre attività finanziarie	0,00	0,00	0,00	0,00
Disponibilità liquide	3.736.203,08	-611.465,14	0,00	3.124.737,94
<b>Totale attivo circolante</b>	<b>8.223.920,54</b>	<b>435.554,75</b>	<b>0,00</b>	<b>8.659.475,29</b>
Rateli e risconti	45.359,38		-4,33	45.355,05
				0,00
<b>Totale dell'attivo</b>	<b>83.360.474,28</b>	<b>1.409.458,34</b>	<b>-1.459.189,30</b>	<b>83.310.743,32</b>
Conti d'ordine	3.645.654,25	-2.366.607,78	43.500,38	1.322.546,85
<b>Passivo</b>				
Patrimonio netto	36.948.195,81	0,00	1.267.995,09	38.216.190,90
Conferimenti	42.157.944,48	100.531,59	-344.563,82	41.913.912,45
<b>Totale debiti</b>	<b>4.169.648,76</b>	<b>-1.370.651,79</b>	<b>372.089,66</b>	<b>3.171.086,63</b>
Rateli e risconti	84.685,23	0,00	-75.131,89	9.553,34
				0,00
<b>Totale del passivo</b>	<b>83.360.474,28</b>	<b>-1.270.120,20</b>	<b>1.220.389,24</b>	<b>83.310.743,32</b>
Conti d'ordine	3.645.654,25	-2.366.607,78	43.500,38	1.322.546,85

La verifica degli elementi patrimoniali al 31.12.2015 ha evidenziato:

## **ATTIVO**

### **A. Immobilizzazioni**

Le immobilizzazioni iscritte nel conto del patrimonio sono state valutate in base ai criteri indicati nell'art. 230 del TUEL e nei punti da 104 a 140 del nuovo principio contabile n. 3. I valori iscritti trovano corrispondenza con quanto riportato nell'inventario e nelle scritture contabili.

*L'ente si è dotato di idonee procedure contabili per la compilazione e la tenuta dell'inventario: esistono a cura di società esterna specializzata rilevazioni aggiornate sullo stato della effettiva consistenza del patrimonio dell'ente.*

Nella colonna "variazioni in aumento da conto finanziario" della voce immobilizzazioni sono rilevate le somme pagate (competenza + residui) nel Titolo II della spesa.

Le immobilizzazioni finanziarie riferite alle partecipazioni sono state valutate col criterio del costo risultante dall'ultimo bilancio della partecipata.

### **B Il Crediti**

E' stata verificata la corrispondenza tra il saldo patrimoniale al 31.12.2015 con il totale dei residui attivi risultanti dal conto del bilancio al netto dei depositi cauzionali

#### B IV Disponibilità liquide

E' stata verificata la corrispondenza del saldo patrimoniale al 31.12.2015 delle disponibilità liquide con il saldo contabile e con le risultanze del conto del tesoriere.

#### PASSIVO

##### A. Patrimonio netto

La variazione del netto patrimoniale trova corrispondenza con il risultato economico dell'esercizio.

##### B. Conferimenti

I conferimenti iscritti nel passivo concernono contributi in conto capitale (titolo IV delle entrate) finalizzati al finanziamento di immobilizzazioni iscritte nell'attivo. La rilevazione di tali contributi è stata effettuata con il metodo dei ricavi differiti imputando a conto economico nella voce A5 quota parte di contributi correlata alla quota di ammortamento dei beni oggetto di finanziamento (€ 824.716,75).

##### C. I. Debiti di finanziamento

Per tali debiti è stata verificata la corrispondenza tra:

- il saldo patrimoniale al 31/12/2015 con i debiti residui in sorte capitale dei mutui in essere (la variazione in aumento e i nuovi prestiti ottenuti riportati nel titolo V delle entrate);
- le variazioni in diminuzione e l'importo delle quote capitali dei prestiti rimborsate riportato nel titolo III della spesa.

##### C.II Debiti di funzionamento

Il valore patrimoniale al 31/12/2015 corrisponde al totale dei residui passivi del titolo I della spesa al netto dei costi di esercizi futuri rilevati nei conti d'ordine.

##### C.V Debiti per somme anticipate da terzi

Il saldo patrimoniale al 31/12/2015 corrisponde al totale dei residui passivi del titolo IV della spesa.

##### Ratei e risconti

Le somme iscritte corrispondono a quelle rilevate nel prospetto di conciliazione.

##### Conti d'ordine per opere da realizzare

L'importo degli "impegni per opere da realizzare" al 31.12.2015 corrisponde ai residui passivi del Titolo II della spesa aumentato dell'importo dei costi di esercizi futuri, stornato dalla parte corrente delle spese.

### **CONSIDERAZIONI E PROPOSTE**

Il Collegio dei Revisori, in base a quanto sopra esposto, in analisi nei punti precedenti, e sulla base delle verifiche esperite, evidenzia quanto segue:


1. Il Regolamento di Contabilità dell'Ente necessita di una rielaborazione, anche alla luce dei nuovi principi contabili introdotti dal D.Lgs. 118/2011;
2. si ritiene opportuna una revisione generale dell'inventario dei beni dell'Ente, considerata la vetustà, anche in seguito all'introduzione dei nuovi principi contabili;
3. si suggerisce una costante attenzione al monitoraggio delle procedure di riscossione coattiva dei crediti dell'Ente.

## CONCLUSIONI

Tenuto conto di tutto quanto esposto, rilevato e proposto si attesta la corrispondenza del rendiconto alle risultanze della gestione e si esprime parere favorevole per l'approvazione del rendiconto dell'esercizio finanziario 2015..

L'ORGANO DI REVISIONE


Dott. Vincenzo Minzoni



Dott. Paolo Parrinello



Dott. Antonio Corvo





**RIEPILOGO GENERALE DI CLASSIFICAZIONE DELLE SPESE**

**IMPEGNI PER SPESE CORRENTI**

INTERVENTI CORRENTI  FUNZIONI E SERVIZI	Personale	Acquisto di beni di consumo e/o di materie prime	Prestazioni di servizi	Utilizzo di beni di terzi	Trasferimenti	Interessi passivi e oneri finanziari diversi	Imposte e tasse	Oneri straordinari della gestione corrente	Ammortamenti di esercizio	Fondo svalutazione crediti	Fondo di riserva	Totale
	2	3	4	5	6	7	8	9	10	11	12	13
<b>FUNZIONI GENERALI DI AMMINISTRAZIONE, DI GESTIONE E DI CONTROLLO</b>												
ORGANI ISTITUZIONALI, PARTECIPAZIONE E DECENTRAMENTO	0,00	3.178,18	172.743,33	0,00	0,00	0,00	10.219,26	0,00	0,00			186.140,77
SEGRETERIA GENERALE, PERSONALE E ORGANIZZAZIONE	775.559,20	18.480,60	304.805,82	16.907,70	7.348,86	1.207,14	45.907,00	0,00	0,00			1.170.216,32
GESTIONE ECONOMICA, FINANZIARIA, PROG PROVVEDITORATO E CONTROLLO DI GESTIONE	126.858,21	0,00	12.025,58	0,00	0,00	0,00	8.302,19	2.591,71	0,00			149.777,69
GESTIONE DELLE ENTRATE TRIBUTARIE E SERVIZI FISCALI	137.071,90	0,00	129.264,18	0,00	5.551,49	0,00	9.077,34	8.258,13	0,00			289.223,04
GESTIONE DEI BENI DEMANIALI E PATRIMONIALI	51.989,46	5.136,86	78.924,02	34.108,40	0,00	0,00	1.663,91	0,00	0,00			171.822,65
UFFICIO TECNICO	372.982,51	3.936,42	153.322,16	0,00	0,00	0,00	24.529,24	34.142,40	0,00			588.912,73
ANAGRAFE, STATO CIVILE, ELETTORALE, LEVA E SERVIZIO STATISTICO	174.904,49	3.560,54	409,92	0,00	181,00	0,00	7.960,35	0,00	0,00			187.016,30
ALTRI SERVIZI GENERALI	233.806,43	0,00	208.657,31	0,00	364.451,29	0,00	10.571,45	0,00	0,00			817.486,48
<b>Totale .....</b>	<b>1.873.172,20</b>	<b>34.292,60</b>	<b>1.060.152,32</b>	<b>51.016,10</b>	<b>377.532,64</b>	<b>1.207,14</b>	<b>118.230,74</b>	<b>44.992,24</b>	<b>0,00</b>			<b>3.560.595,98</b>
<b>FUNZIONI DI POLIZIA LOCALE</b>												
POLIZIA MUNICIPALE	0,00	0,00	0,00	0,00	119.890,32	0,00	0,00	0,00	0,00			119.890,32
<b>Totale .....</b>	<b>0,00</b>	<b>0,00</b>	<b>0,00</b>	<b>0,00</b>	<b>119.890,32</b>	<b>0,00</b>	<b>0,00</b>	<b>0,00</b>	<b>0,00</b>			<b>119.890,32</b>
<b>FUNZIONI DI ISTRUZIONE PUBBLICA</b>												
SCUOLA MATERNA	258.175,72	6.935,04	171.469,54	0,00	186.151,24	4.635,20	0,00	0,00	0,00			627.366,74
ISTRUZIONE ELEMENTARE	0,00	37.489,25	216.581,98	0,00	5.696,01	0,00	0,00	0,00	0,00			259.767,24
ISTRUZIONE MEDIA	0,00	0,00	91.836,64	0,00	15.678,20	0,00	0,00	0,00	0,00			107.514,84
ASSISTENZA SCOLASTICA, TRASPORTO, REFEZIONE E ALTRI SERVIZI	0,00	6.810,54	1.030.982,01	0,00	23.640,00	1.728,74	0,00	0,00	0,00			1.063.161,29
<b>Totale .....</b>	<b>258.175,72</b>	<b>51.234,83</b>	<b>1.510.870,17</b>	<b>0,00</b>	<b>231.165,45</b>	<b>6.363,94</b>	<b>0,00</b>	<b>0,00</b>	<b>0,00</b>			<b>2.057.810,11</b>

## RIEPILOGO GENERALE DI CLASSIFICAZIONE DELLE SPESE

2 / 6

## IMPEGNI PER SPESE CORRENTI

INTERVENTI CORRENTI FUNZIONI E SERVIZI	Personale	Acquisto di beni di consumo e/o di materie prime	Prestazioni di servizi	Utilizzo di beni di terzi	Trasferimenti	Interessi passivi e oneri finanziari diversi	Imposte e tasse	Oneri straordinari della gestione corrente	Ammortamenti di esercizio	Fondo svalutazione crediti	Fondo di riserva	Totale
	2	3	4	5	6	7	8	9	10	11	12	13
<b>FUNZIONI RELATIVE ALLA CULTURA E AI BENI CULTURALI</b>												
BIBLIOTECHE, MUSEI E PINACOTECHES	128.090,73	3.579,98	55.697,80	0,00	6.826,44	0,00	9.027,82	0,00	0,00			203.222,77
TEATRI, ATTIVITA' CULTURALI E SERVIZI DIVERSI NEL SETTORE CULTURALE	0,00	0,00	51.003,23	0,00	42.624,56	0,00	0,00	0,00	0,00			93.627,79
Totale .....	128.090,73	3.579,98	106.701,03	0,00	49.451,00	0,00	9.027,82	0,00	0,00			296.850,56
<b>FUNZIONI NEL SETTORE SPORTIVO E RICREATIVO</b>												
STADIO COMUNALE, PALAZZO DELLO SPORT ED ALTRI IMPIANTI	0,00	0,00	56.116,74	0,00	100.740,25	558,24	0,00	0,00	0,00			157.415,23
MANIFESTAZIONI DIVERSE NEL SETTORE SPORTIVO E RICREATIVO	62.926,95	498,90	21.518,05	0,00	54.483,58	0,00	4.158,87	0,00	0,00			143.586,35
Totale .....	62.926,95	498,90	77.634,79	0,00	155.223,83	558,24	4.158,87	0,00	0,00			301.001,58
<b>FUNZIONI NEL CAMPO DELLA VIABILITA' E DEI TRASPORTI</b>												
VIABILITA', CIRCOLAZIONE STRADALE E SERVIZI CONNESSI	76.094,45	63.412,80	251.525,11	0,00	0,00	3.593,55	6.545,95	0,00	0,00			401.171,86
ILLUMINAZIONE PUBBLICA E SERVIZI CONNESSI	0,00	0,00	515.756,23	0,00	0,00	0,00	0,00	0,00	0,00			515.756,23
TRASPORTI PUBBLICI LOCALI E SERVIZI CONNESSI	0,00	0,00	0,00	0,00	38.095,00	332,37	0,00	0,00	0,00			38.427,37
Totale .....	76.094,45	63.412,80	767.281,34	0,00	38.095,00	3.925,92	6.545,95	0,00	0,00			955.355,46

**RIEPILOGO GENERALE DI CLASSIFICAZIONE DELLE SPESE**

**IMPEGNI PER SPESE CORRENTI**

INTERVENTI CORRENTI  FUNZIONI E SERVIZI	Personale	Acquisto di beni di consumo e/o di materie prime	Prestazioni di servizi	Utilizzo di beni di terzi	Trasferimenti	Interessi passivi e oneri finanziari diversi	Imposte e tasse	Oneri straordinari della gestione corrente	Ammortamenti di esercizio	Fondo svalutazione crediti	Fondo di riserva	Totale
	2	3	4	5	6	7	8	9	10	11	12	13
<b>FUNZIONI RIGUARDANTI LA GESTIONE DEL TERRITORIO E DELL'AMBIENTE</b>												
URBANISTICA E GESTIONE DEL TERRITORIO	0,00	0,00	28.933,09	0,00	9.182,00	0,00	0,00	0,00	0,00			38.115,09
SERVIZIO IDRICO INTEGRATO	0,00	0,00	26.693,66	0,00	0,00	18.117,39	0,00	0,00	0,00			44.811,05
SERVIZIO SMALTIMENTO RIFIUTI	48.937,07	2.300,00	2.606.917,60	0,00	214.751,09	97,36	3.218,89	0,00	0,00			2.876.222,01
PARCHI E SERVIZI PER LA TUTELA AMBIENTALE DEL VERDE, ALTRI SERVIZI RELATIVI AL TERRITORIO E ALL'AMBIENTE	98.920,31	15.084,49	188.963,99	0,00	70.009,56	0,00	4.916,95	0,00	0,00			377.895,30
<b>Totale .....</b>	<b>147.857,38</b>	<b>17.384,49</b>	<b>2.851.508,34</b>	<b>0,00</b>	<b>293.942,65</b>	<b>18.214,75</b>	<b>8.135,84</b>	<b>0,00</b>	<b>0,00</b>			<b>3.337.043,45</b>
<b>FUNZIONI NEL SETTORE SOCIALE</b>												
ASILI NIDO, SERVIZI PER L'INFANZIA E PER I MINORI	515.592,24	26.503,19	192.143,27	0,00	0,00	9.508,71	0,00	0,00	0,00			743.747,41
STRUTTURE RESIDENZIALI E DI RICOVERO PER ANZIANI	0,00	0,00	54.430,06	0,00	4.428,51	0,00	0,00	0,00	0,00			58.858,57
ASSISTENZA, BENEFICENZA PUBBLICA E SERVIZI DIVERSI ALLA PERSONA	200.130,69	5.204,00	97.680,19	0,00	867.043,03	0,00	4.456,10	0,00	0,00			1.174.514,01
SERVIZIO NECROSCOPICO E CIMITERIALE	0,00	0,00	0,00	0,00	19.800,00	22.784,20	0,00	0,00	0,00			42.584,20
<b>Totale .....</b>	<b>715.722,93</b>	<b>31.707,19</b>	<b>344.253,52</b>	<b>0,00</b>	<b>891.271,54</b>	<b>32.292,91</b>	<b>4.456,10</b>	<b>0,00</b>	<b>0,00</b>			<b>2.019.704,19</b>
<b>FUNZIONI NEL CAMPO DELLO SVILUPPO ECONOMICO</b>												
SERVIZI RELATIVI AL COMMERCIO	68.205,78	0,00	6.564,96	0,00	0,00	0,00	4.260,69	0,00	0,00			79.031,43
<b>Totale .....</b>	<b>68.205,78</b>	<b>0,00</b>	<b>6.564,96</b>	<b>0,00</b>	<b>0,00</b>	<b>0,00</b>	<b>4.260,69</b>	<b>0,00</b>	<b>0,00</b>			<b>79.031,43</b>
<b>TOTALI .....</b>	<b>3.330.246,14</b>	<b>202.110,79</b>	<b>6.724.966,47</b>	<b>51.016,10</b>	<b>2.156.572,43</b>	<b>62.562,90</b>	<b>154.816,01</b>	<b>44.992,24</b>	<b>0,00</b>	<b>0,00</b>	<b>0,00</b>	<b>12.727.283,08</b>

**RIEPILOGO GENERALE DI CLASSIFICAZIONE DELLE SPESE**

**IMPEGNI PER SPESE IN CONTO CAPITALE**

INTERVENTI PER INVESTIMENTI  FUNZIONI E SERVIZI	Acquisizione di beni immobili	Espropri e servitù onerose	Acquisto di beni specifici per realizzazioni in economia	Utilizzo di beni di terzi per realizzazioni in economia	Acquisizione di beni mobili, macchine ed attrezzature tecnico-scientifiche	Incarichi professionali esterni	Trasferimenti di capitale	Partecipazioni azionarie	Conferimenti di capitale	Concessioni di crediti e anticipazioni	Totale
1	2	3	4	5	6	7	8	9	10	11	12
<b>FUNZIONI GENERALI DI AMMINISTRAZIONE, DI GESTIONE E DI CONTROLLO</b>											
SEGRETERIA GENERALE, PERSONALE E ORGANIZZAZIONE	0,00	0,00	0,00	0,00	2.992,05	0,00	0,00	0,00	0,00	0,00	2.992,05
GESTIONE DEI BENI DEMANIALI E PATRIMONIALI	50.471,82	0,00	0,00	0,00	0,00	0,00	0,00	0,00	0,00	0,00	50.471,82
UFFICIO TECNICO	0,00	0,00	0,00	0,00	0,00	25.195,05	55.819,54	0,00	0,00	0,00	81.014,59
ALTRI SERVIZI GENERALI	0,00	0,00	0,00	0,00	9.720,96	0,00	48.235,51	0,00	0,00	0,00	57.956,47
Totale .....	50.471,82	0,00	0,00	0,00	12.713,01	25.195,05	104.055,05	0,00	0,00	0,00	192.434,93
<b>FUNZIONI DI ISTRUZIONE PUBBLICA</b>											
SCUOLA MATERNA	19.862,70	0,00	0,00	0,00	24.401,59	0,00	0,00	0,00	0,00	0,00	44.264,29
ISTRUZIONE ELEMENTARE	1.686,23	0,00	0,00	0,00	5.695,48	0,00	0,00	0,00	0,00	0,00	7.381,71
ISTRUZIONE MEDIA	255.753,54	0,00	0,00	0,00	0,00	0,00	0,00	0,00	0,00	0,00	255.753,54
ASSISTENZA SCOLASTICA, TRASPORTO, REFEZIONE E ALTRI SERVIZI	0,00	0,00	0,00	0,00	2.420,36	0,00	0,00	0,00	0,00	0,00	2.420,36
Totale .....	277.302,47	0,00	0,00	0,00	32.517,43	0,00	0,00	0,00	0,00	0,00	309.819,90
<b>FUNZIONI RELATIVE ALLA CULTURA E AI BENI CULTURALI</b>											
BIBLIOTECHE, MUSEI E PINACOTECHE	0,00	0,00	0,00	0,00	16.897,47	0,00	0,00	0,00	0,00	0,00	16.897,47
Totale .....	0,00	0,00	0,00	0,00	16.897,47	0,00	0,00	0,00	0,00	0,00	16.897,47
<b>FUNZIONI NEL SETTORE SPORTIVO E RICREATIVO</b>											
STADIO COMUNALE, PALAZZO DELLO SPORT ED ALTRI IMPIANTI	734.890,62	0,00	0,00	0,00	0,00	0,00	0,00	0,00	0,00	0,00	734.890,62
Totale .....	734.890,62	0,00	0,00	0,00	0,00	0,00	0,00	0,00	0,00	0,00	734.890,62

**RIEPILOGO GENERALE DI CLASSIFICAZIONE DELLE SPESE**

**IMPEGNI PER SPESE IN CONTO CAPITALE**

INTERVENTI PER INVESTIMENTI  FUNZIONI E SERVIZI	Acquisizione di beni immobili	Espropri e servitù onerose	Acquisto di beni specifici per realizzazioni in economia	Utilizzo di beni di terzi per realizzazioni in economia	Acquisizione di beni mobili, macchine ed attrezzature tecnico-scientifiche	Incarichi professionali esterni	Trasferimenti di capitale	Partecipazioni azionarie	Conferimenti di capitale	Concessioni di crediti e anticipazioni	Totale
1	2	3	4	5	6	7	8	9	10	11	12
<b><u>FUNZIONI NEL CAMPO DELLA VIABILITA' E DEI TRASPORTI</u></b>											
VIABILITA', CIRCOLAZIONE STRADALE E SERVIZI CONNESSI	116.101,95	0,00	0,00	0,00	11.984,91	0,00	0,00	0,00	0,00	0,00	128.086,86
ILLUMINAZIONE PUBBLICA E SERVIZI CONNESSI	0,00	0,00	0,00	0,00	0,00	0,00	0,00	0,00	0,00	0,00	0,00
Totale .....	116.101,95	0,00	0,00	0,00	11.984,91	0,00	0,00	0,00	0,00	0,00	128.086,86
<b><u>FUNZIONI RIGUARDANTI LA GESTIONE DEL TERRITORIO E DELL'AMBIENTE</u></b>											
URBANISTICA E GESTIONE DEL TERRITORIO	921.536,32	0,00	0,00	0,00	0,00	0,00	0,00	0,00	0,00	0,00	921.536,32
SERVIZIO IDRICO INTEGRATO	25.255,26	0,00	0,00	0,00	0,00	0,00	0,00	0,00	0,00	0,00	25.255,26
PARCHI E SERVIZI PER LA TUTELA AMBIENTALE DEL VERDE, ALTRI SERVIZI RELATIVI AL TERRITORIO E ALL'AMBIENTE	11.834,00	0,00	0,00	0,00	36.549,08	0,00	0,00	0,00	0,00	0,00	48.383,08
Totale .....	958.625,58	0,00	0,00	0,00	36.549,08	0,00	0,00	0,00	0,00	0,00	995.174,66
<b><u>FUNZIONI NEL SETTORE SOCIALE</u></b>											
ASILI NIDO, SERVIZI PER L'INFANZIA E PER I MINORI	31.793,20	0,00	0,00	0,00	7.046,72	0,00	0,00	0,00	0,00	0,00	38.839,92
ASSISTENZA, BENEFICENZA PUBBLICA E SERVIZI DIVERSI ALLA PERSONA	0,00	0,00	0,00	0,00	0,00	0,00	0,00	0,00	0,00	0,00	0,00
SERVIZIO NECROSCOPICO E CIMITERIALE	2.806,00	0,00	0,00	0,00	0,00	0,00	0,00	0,00	0,00	0,00	2.806,00
Totale .....	34.599,20	0,00	0,00	0,00	7.046,72	0,00	0,00	0,00	0,00	0,00	41.645,92
<b>TOTALI .....</b>	<b>2.171.991,64</b>	<b>0,00</b>	<b>0,00</b>	<b>0,00</b>	<b>117.708,62</b>	<b>25.195,05</b>	<b>104.055,05</b>	<b>0,00</b>	<b>0,00</b>	<b>0,00</b>	<b>2.418.950,36</b>

## RIEPILOGO GENERALE DI CLASSIFICAZIONE DELLE SPESE

### IMPEGNI PER SPESE PER RIMBORSO DI PRESTITI

INTERVENTI PER RIMBORSO DI PRESTITI	Rimborso per anticipazioni di cassa	Rimborso di finanziamenti a breve termine	Rimborso di quota capitale di mutui e prestiti	Rimborso di prestiti obbligazionari	Rimborso di quota capitale di debiti pluriennali	Totale
FUNZIONI E SERVIZI						
1	2	3	4	5	6	7
<u>FUNZIONI GENERALI DI AMMINISTRAZIONE, DI GESTIONE E DI CONTROLLO</u>						
GESTIONE ECONOMICA, FINANZIARIA, PROC PROVVEDITORATO E CONTROLLO DI GESTIONE	0,00	0,00	441.927,88	0,00	0,00	441.927,88
Totale .....	0,00	0,00	441.927,88	0,00	0,00	441.927,88
TOTALI .....	0,00	0,00	441.927,88	0,00	0,00	441.927,88



## CONTO DEL BILANCIO - RIEPILOGO GENERALE DELLE SPESE

TIITOLO	DENOMINAZIONE	RESIDUI PASSIVI AL 01/01/2015 (RS)		PAGAMENTI IN C/RESIDUI (PR)		RIACCERTAMENTO RESIDUI (R)		RESIDUI PASSIVI DA ESERCIZI PRECEDENTI (EP=RS-PR+R)	
		PREVISIONI DEFINITIVE DI COMPETENZA (CP)		PAGAMENTI IN C/COMPETENZA (PC)		IMPEGNI (I)		RESIDUI PASSIVI DA ESERCIZIO DI COMPETENZA (EC=I-PC)	
		PREVISIONI DEFINITIVE DI CASSA (CS)		TOTALE PAGAMENTI (TP=PR+PC)		FONDO PLURIENNALE VINCOLATO (FPV)		TOTALE RESIDUI PASSIVI DA RIPORTARE (TR=EP+EC)	
<b>Titolo 1</b>	<b>Spese correnti</b>	RS	3.243.414,83	PR	2.006.482,91	R	-1.233.678,15	EP	3.253,77
		CP	14.691.642,14	PC	10.532.709,29	I	12.728.873,58	EC	2.196.164,29
		CS	0,00	TP	12.539.192,20	FPV	638.088,59	TR	2.199.418,06
<b>Titolo 2</b>	<b>Spese in conto capitale</b>	RS	3.084.007,53	PR	56.813,50	R	-3.013.709,19	EP	13.484,84
		CP	5.308.108,88	PC	1.296.264,41	I	2.417.359,86	EC	1.121.095,45
		CS	0,00	TP	1.353.077,91	FPV	1.209.195,17	TR	1.134.580,29
<b>Titolo 3</b>	<b>Spese per incremento attività finanziarie</b>	RS	0,00	PR	0,00	R	0,00	EP	0,00
		CP	0,00	PC	0,00	I	0,00	EC	0,00
		CS	0,00	TP	0,00	FPV	0,00	TR	0,00
<b>Titolo 4</b>	<b>Rimborso Prestiti</b>	RS	0,00	PR	0,00	R	0,00	EP	0,00
		CP	441.930,00	PC	441.927,88	I	441.927,88	EC	0,00
		CS	0,00	TP	441.927,88	FPV	0,00	TR	0,00
<b>Titolo 5</b>	<b>Chiusura Anticipazioni ricevute da istituto tesoriere/cassiere</b>	RS	0,00	PR	0,00	R	0,00	EP	0,00
		CP	0,00	PC	0,00	I	0,00	EC	0,00
		CS	0,00	TP	0,00	FPV	0,00	TR	0,00
<b>Titolo 7</b>	<b>Uscite per conto terzi e partite di giro</b>	RS	117.921,68	PR	30.783,43	R	-80.204,42	EP	6.933,83
		CP	1.854.000,00	PC	1.389.956,88	I	1.614.627,09	EC	224.670,21
		CS	0,00	TP	1.420.740,31	FPV	0,00	TR	231.604,04
<b>TOTALE TITOLI</b>		RS	<b>6.445.344,04</b>	PR	<b>2.094.079,84</b>	R	<b>-4.327.591,76</b>	EP	<b>23.672,44</b>
		CP	<b>22.295.681,02</b>	PC	<b>13.660.858,46</b>	I	<b>17.202.788,41</b>	EC	<b>3.541.929,95</b>
		CS	<b>0,00</b>	TP	<b>15.754.938,30</b>	FPV	<b>1.847.283,76</b>	TR	<b>3.565.602,39</b>
<b>TOTALE GENERALE DELLE SPESE</b>		RS	<b>6.445.344,04</b>	PR	<b>2.094.079,84</b>	R	<b>-4.327.591,76</b>	EP	<b>23.672,44</b>
		CP	<b>22.295.681,02</b>	PC	<b>13.660.858,46</b>	I	<b>17.202.788,41</b>	EC	<b>3.541.929,95</b>
		CS	<b>0,00</b>	TP	<b>15.754.938,30</b>	FPV	<b>1.847.283,76</b>	TR	<b>3.565.602,39</b>

**CERTIFICAZIONE DEI PARAMETRI OBIETTIVI PER I COMUNI  
AI FINI DELL'ACCERTAMENTO DELLA CONDIZIONE DI ENTE STRUTTURALMENTE DEFICITARIO**

CODICE ENTE

**COMUNE DI**

**CASALGRANDE**

PROVINCIA DI

**REGGIO EMILIA**

Approvazione rendiconto dell'esercizio 2015  
delibera n.

del

- 1) Valore negativo del risultato contabile di gestione superiore in termini di valore assoluto al 5% rispetto alle entrate correnti (a tali fini al risultato contabile si aggiunge l'avanzo di amministrazione utilizzato per le spese di investimento);
- 2) Volume dei residui attivi di nuova formazione provenienti dalla gestione di competenza e relative ai Tit. I e III, con l'esclusione dell'addizionale IRPEF, superiori al 42% dei valori di accertamento delle entrate dei medesimi Tit. I e III esclusi i valori dell'add. Irpef;
- 3) Ammontare dei residui attivi di cui al Tit. I e III superiore al 65 % (provenienti dalla gestione dei residui attivi) rapportata agli accertamenti della gestione di competenza delle entrate dei medesimi titoli I e III;
- 4) Volume dei residui passivi complessivi provenienti dal Tit. I superiore al 40% degli impegni della medesima spesa corrente;
- 5) Esistenza di procedimenti di esecuzione forzata superiore allo 0,5% delle spese correnti;
- 6) Volume complessivo delle spese di personale a vario titolo rapportato al volume complessivo delle entrate correnti desumibili dai Tit. I, II e III superiore al 40% per i Comuni inferiori a 5.000 ab., superiore al 39% per i Comuni da 5.000 a 29.999 ab. e superiore al 38% per i Comuni oltre i 29.999 ab. (al netto dei contributi regionali nonché di altri enti pubblici finalizzati a finanziare spese di personale);
- 7) Consistenza di debiti di finanziamento non assistiti da contribuzioni superiore al 150% rispetto alle entrate correnti per gli enti che presentano un risultato contabile di gestione positivo e superiore al 120% per gli enti che presentano un risultato contabile di gestione negativo (fermo restando il rispetto del limite di indebitamento di cui all'art. 204 del Tuel);
- 8) Consistenza dei debiti fuori bilancio formatisi nel corso dell'esercizio superiore all'1% rispetto ai valori di accertamento delle entrate correnti (l'indice si considera negativo ove tale soglia venga superata in tutti gli ultimi tre anni);
- 9) Eventuale esistenza al 31 dicembre di anticipazioni di tesoreria non rimborsate superiori al 5% rispetto alle entrate correnti;
- 10) Ripiano squilibri in sede di provvedimento di salvaguardia di cui all'art. 193 del Tuel riferito allo stesso esercizio con misure di alienazione di beni patrimoniali e/o avanzo di amministrazione superiore al 5% dei valori della spesa corrente.

Codice	Parametri da considerare per l'individuazione delle condizioni strutturalmente deficitarie	
	SI	<input checked="" type="checkbox"/>
	<input type="checkbox"/>	<input checked="" type="checkbox"/>
	<input type="checkbox"/>	<input checked="" type="checkbox"/>
	<input type="checkbox"/>	<input checked="" type="checkbox"/>
	<input type="checkbox"/>	<input checked="" type="checkbox"/>
	<input type="checkbox"/>	<input checked="" type="checkbox"/>
	<input type="checkbox"/>	<input checked="" type="checkbox"/>
	<input type="checkbox"/>	<input checked="" type="checkbox"/>
	<input type="checkbox"/>	<input checked="" type="checkbox"/>
	<input type="checkbox"/>	<input checked="" type="checkbox"/>
	<input type="checkbox"/>	<input checked="" type="checkbox"/>

Si attesta che i parametri suindicati sono stati determinati in base alle risultanze amministrativo-contabili dell'ente.

Casalgrande,

Bolk  
ell'en

IL RESPONSABILE  
DEL SERVIZIO FINANZIARIO  
(Dott.ssa Alessandra Gherardi)



**PARAMETRO 1** - VALORE NEGATIVO DEL RISULTATO CONTABILE DI GESTIONE *SUPERIORE* IN TERMINI DI VALORE ASSOLUTO AL 5 PER CENTO RISPETTO ALLE ENTRATE CORRENTI (A TALI FINI AL RISULTATO CONTABILE SI AGGIUNGE L'AVANZO DI AMMINISTRAZIONE UTILIZZATO PER LE SPESE DI INVESTIMENTO)

E/ U	gestione	certificato ministeriale rendiconto				descrizione	parziale	totale
		quadro	nome quadro	codice rigo	colonna			
AA/Disav. AA		9-quater 9-ter	Quadro riassuntivo Utilizzo Avanzo d	9140 9100		<b>RISULTATO CONTABILE DI GESTIONE</b> disavanzo gestione competenza (in valore as AA utilizzato per spese di investimento	0,00 + <u>0,00 +</u>	<b>0,00</b>
						<b>ENTRATE CORRENTI</b>		
E Tit. I	Accertamenti competenza	2	Entrate	2080	A	entrate tributarie	11.245.129,81 +	
E Tit. II	Accertamenti competenza	2	Entrate	2135	A	entrate per contributi e trasferimenti correnti	910.274,52 +	
E Tit. III	Accertamenti competenza	2	Entrate	2310	A	entrate extratributarie	<u>2.368.887,86 +</u>	
								<b>14.524.292,19</b>
								<b>726.214,61</b> 5%
						<b>risultato</b>	<b>0,00</b> %	
						<b>limite di legge</b> <	<b>5</b> %	
						<b>risultato</b>	<b>NO</b>	

**PARAMETRO 2** - VOLUME DEI RESIDUI ATTIVI DI NUOVA FORMAZIONE PROVENIENTI DALLA GESTIONE DI COMPETENZA E RELATIVE AI TITOLI I E III, CON L'ESCLUSIONE DELL'ADDIZIONALE IRPEF, SUPERIORI AL 42 PER CENTO DEI VALORI DI ACCERTAMENTO DELLE ENTRATE DEI MEDESIMI TITOLI I E III ESCLUSI I VALORI DELL'ADDIZIONALE IRPEF

E/ U	gestione	certificato ministeriale rendiconto				descrizione	parziale	totale	
		quadro	nome quadro	codice rigo	colonna				
<b>RESIDUI ATTIVI DI NUOVA FORMAZIONE</b>									
E Tit. I	Accertamenti	competenza	2	Entrate	2080	A	entrate tributarie	11.245.129,81 +	
E Tit. I	Accertamenti	competenza	2	Entrate	2026	A	addizionale Irpef	1.700.497,92 -	
E Tit. III	Accertamenti	competenza	2	Entrate	2310	A	entrate extratributarie	2.368.887,86 +	<b>11.913.519,75 +</b>
E Tit. I	Riscossioni	competenza	2	Entrate	2080	B	entrate tributarie	8.737.984,42 +	
E Tit. I	Riscossioni	competenza	2	Entrate	2026	B	addizionale Irpef	482.523,19 -	
E Tit. III	Riscossioni	competenza	2	Entrate	2310	B	entrate extratributarie	<u>1.878.246,43 +</u>	<b>10.133.707,66 -</b> <b>1.779.812,09</b>
<b>ENTRATE CORRENTI</b>									
E Tit. I	Accertamenti	competenza	2	Entrate	2080	A	entrate tributarie	11.245.129,81 +	
E Tit. I	Accertamenti	competenza	2	Entrate	2026	A	addizionale Irpef	1.700.497,92 -	
E Tit. III	Accertamenti	competenza	2	Entrate	2310	A	entrate extratributarie	2.368.887,86 +	
								<b>11.913.519,75</b>	<b>5.003.678,30</b> 42%
<b>risultato</b>								<b>14,94</b> %	
<b>limite di legge &lt;</b>								<b>42</b> %	
<b>risultato</b>								<b>NO</b>	

**PARAMETRO 3** - AMMONTARE DEI RESIDUI ATTIVI DI CUI AL TITOLO I E AL TITOLO III *SUPERIORE* AL 65 PER CENTO (PROVENIENTI DALLA GESTIONE DEI RESIDUI ATTIVI) RAPPORATA AGLI ACCERTAMENTI DELLA GESTIONE DI COMPETENZA DELLE ENTRATE DEI MEDESIMI TITOLI I E III

E/ U	gestione	certificato ministeriale rendiconto				descrizione	parziale	totale		
		quadro	nome quadro	codice rigo	colonna					
E	Tit. I	residui attivi da riportare	residui	11	Gestione residu	11005	F	<b>RESIDUI ATTIVI DA RIPORTARE</b>		
E	Tit. III	residui attivi da riportare	residui	11	Gestione residu	11015	F	entrate tributarie	638.597,17 +	
								entrate extratributarie	<u>92.830,20 +</u>	
										<b>731.427,37</b>
E	Tit. I	Accertamenti	competenza	2	Entrate	2080	A	<b>ENTRATE PROPRIE</b>		
E	Tit. III	Accertamenti	competenza	2	Entrate	2310	A	entrate tributarie	11.245.129,81 +	
								entrate extratributarie	2.368.887,86 +	
										<b>13.614.017,67</b>
										<b>8.849.111,49</b> 65%
								<b>risultato</b>	<b>5,37</b>	%
								<b>limite di legge</b> <	<b>65</b>	%
								<b>risultato</b>	<b>NO</b>	



**PARAMETRO 5** - ESISTENZA DI PROCEDIMENTI DI ESECUZIONE FORZATA *SUPERIORE* ALLO 0,5 PER CENTO DELLE SPESE CORRENTI

E/ U	gestione	certificato ministeriale rendiconto				descrizione	parziale	totale		
		quadro	nome quadro	codice rigo	colonna					
		10-bis	Esecuzione forz	10070		PROCEDIMENTI DI ESECUZIONE FORZATA procedimenti di esecuzione forzata	0,00	+	0,00	
		3	Riepilogo gene	3005	A	SPESE CORRENTI spese correnti	12.727.283,08	+	12.727.283,08	63.636,42 0,5%
U	Tit. I	Impegni	competenza							
						<b>risultato</b>	0,00	%		
						<b>limite di legge</b>	< 0,5	%		
						<b>risultato</b>	NO			

**PARAMETRO 6** - VOLUME COMPLESSIVO DELLE SPESE DI PERSONALE A VARIO TITOLO RAPPORTATO AL VOLUME COMPLESSIVO DELLE ENTRATE CORRENTI DESUMIBILI DAI TITOLI I, II E III SUPERIORE AL 40 PER CENTO PER I COMUNI INFERIORI A 5.000 ABITANTI, SUPERIORE AL 39 PER CENTO PER I COMUNI DA 5.000 A 29.999 ABITANTI E SUPERIORE AL 38 PER CENTO PER I COMUNI OLTRE I 29.999 ABITANTI (al netto dei contributi regionali nonché di altri enti pubblici finalizzati a finanziare spese di personale)

E/ U	gestione	certificato ministeriale rendiconto				descrizione	parziale	totale	
		quadro	nome quadro	codice rigo	colonna				
U Tit. I	Impegni	competenza							
						<b>SPESE DI PERSONALE</b>			
						vedi nota*	4.196.529,39 +	<b>4.196.529,39</b>	
						<b>ENTRATE CORRENTI</b>			
E Tit. I	Accertamenti	competenza	2	Entrate	2080	A entrate tributarie	11.245.129,81 +		
E Tit. II	Accertamenti	competenza	2	Entrate	2135	A entrate per contributi e trasferimenti correnti	910.274,52 +		
E Tit. III	Accertamenti	competenza	2	Entrate	2310	A entrate extratributarie	<u>2.368.887,86 +</u>		
								<b>14.524.292,19</b>	<b>5.519.231,03</b> 38%
						<b>risultato</b>		<b>28,89</b>	%
						<b>limite di legge</b>	<	<b>38</b>	%
						<b>risultato</b>		<b>NO</b>	

\* LIMITE DI SPESA = MEDIA TRIENNIO 2011/2013 COME DA D.L. 90/2014

**PARAMETRO 7** - CONSISTENZA DEI DEBITI DI FINANZIAMENTO NON ASSISTITI DA CONTRIBUTIONI SUPERIORE AL 150 PER CENTO RISPETTO ALLE ENTRATE CORRENTI PER GLI ENTI CHE PRESENTANO UN RISULTATO CONTABILE DI GESTIONE POSITIVO E SUPERIORE AL 120 PER CENTO PER GLI ENTI CHE PRESENTANO UN RISULTATO CONTABILE DI GESTIONE NEGATIVO (fermo restando il rispetto del limite di indebitamento di cui all'art. 204 del Tuel)

E/ U	gestione	certificato ministeriale rendiconto				descrizione	parziale	totale	
		quadro	nome quadro	codice rigo	colonna				
		8-bis	Debiti di finanz	8061	C	<b>CONSISTENZA DEI DEBITI DI FINANZIAMENTO</b> consistenza finale (finanziamenti non assisti	<u>928.031,09</u> +	<b>928.031,09</b>	
						<b>ENTRATE CORRENTI</b>			
E Tit. I	Accertamenti competenza	2	Entrate	2080	A	entrate tributarie	11.245.129,81 +		
E Tit. II	Accertamenti competenza	2	Entrate	2135	A	entrate per contributi e trasferimenti corren	910.274,52 +		
E Tit. III	Accertamenti competenza	2	Entrate	2310	A	entrate extratributarie	<u>2.368.887,86</u> +		
								<b>14.524.292,19</b>	<b>21.786.438,29 150%</b>
						<b>risultato</b>	<b>6,39</b> %		
						<b>limite di legge</b> <	<b>150</b> %		
						<b>risultato</b>	<b>NO</b>		

**PARAMETRO 8 - CONSISTENZA DEI DEBITI FUORI BILANCIO FORMATISI NEL CORSO DELL'ESERCIZIO SUPERIORE ALL'1 PER CENTO RISPETTO AI VALORI DI ACCERTAMENTO DELLE ENTRATE CORRENTI (L'INDICE SI CONSIDERA NEGATIVO OVE TALE SOGLIA VENGA SUPERATA IN TUTTI GLI ULTIMI TRE ANNI)**

E/ U	gestione	certificato ministeriale rendiconto				descrizione	parziale	totale		
		quadro	nome quadro	codice rigo	colonna					
		10	Dati relativi ai c	10065		<b>DEBITI FUORI BILANCIO</b> totale importi riconosciuti e finanziati nell'es	0,00 +	<b>0,00</b>		
						<b>ENTRATE CORRENTI DEL REND. DELL'ANNO DI RIFERIMENTO (2015)</b>				
E Tit. I	Accertamenti competenza	2	Entrate	2080	A	entrate tributarie	11.245.129,81 +			
E Tit. II	Accertamenti competenza	2	Entrate	2135	A	entrate per contributi e trasferimenti corren	910.274,52 +			
E Tit. III	Accertamenti competenza	2	Entrate	2310	A	entrate extratributarie	<u>2.368.887,86 +</u>	<b>14.524.292,19</b>	<b>145.242,92</b>	<b>1%</b>
						<b>risultato</b>	<b>0,00</b> %			
						<b>limite di legge &lt;</b>	<b>1</b> %			
						<b>risultato</b>	<b>NO</b>			
						<b>ENTRATE CORRENTI DEL RENDICONTO DELL'ANNO PRECEDENTE (2014)</b>				
E Tit. I	Accertamenti competenza	2	Entrate	2080	A	entrate tributarie	10.387.598,91 +			
E Tit. II	Accertamenti competenza	2	Entrate	2135	A	entrate per contributi e trasferimenti corren	1.136.190,14 +			
E Tit. III	Accertamenti competenza	2	Entrate	2310	A	entrate extratributarie	<u>638.152,56 +</u>	<b>12.161.941,61</b>	<b>121.619,42</b>	<b>1%</b>
						<b>risultato</b>	<b>0,00</b> %			
						<b>limite di legge &lt;</b>	<b>1</b> %			
						<b>risultato</b>	<b>NO</b>			
						<b>ENTRATE CORRENTI DEL RENDICONTO DI DUE ANNI PRECEDENTI (2013)</b>				
E Tit. I	Accertamenti competenza	2	Entrate	2080	A	entrate tributarie	10.705.597,25 +			
E Tit. II	Accertamenti competenza	2	Entrate	2135	A	entrate per contributi e trasferimenti corren	1.529.569,24 +			
E Tit. III	Accertamenti competenza	2	Entrate	2310	A	entrate extratributarie	<u>756.758,39 +</u>	<b>12.991.924,88</b>	<b>129.919,25</b>	<b>1%</b>
						<b>risultato</b>	<b>0,00</b> %			
						<b>limite di legge &lt;</b>	<b>1</b> %			
						<b>risultato</b>	<b>NO</b>			



**PARAMETRO 9** - EVENTUALE ESISTENZA AL 31 DICEMBRE DI ANTICIPAZIONI DI TESORERIA NON RIMBORSATE *SUPERIORI* AL 5 PER CENTO RISPETTO ALLE ENTRATE CORRENTI

E/ U	gestione	certificato ministeriale rendiconto				descrizione	parziale	totale	
		quadro	nome quadro	codice rigo	colonna				
<b>ANTICIPAZIONI DI TESORERIA</b>									
U Tit. III	Impegni	competenza	3	Riepilogo gener	3020	A	Rimborso anticipazioni di cassa	0,00 +	
U Tit. III	Pagamenti	competenza	3	Riepilogo gener	3020	B	Rimborso anticipazioni di cassa	<u>0,00 -</u>	<b>0,00</b>
<b>ENTRATE CORRENTI</b>									
E Tit. I	Accertamenti	competenza	2	Entrate	2080	A	entrate tributarie	11.245.129,81 +	
E Tit. II	Accertamenti	competenza	2	Entrate	2135	A	entrate per contributi e trasferimenti corren	910.274,52 +	
E Tit. III	Accertamenti	competenza	2	Entrate	2310	A	entrate extratributarie	<u>2.368.887,86 +</u>	
							<b>14.524.292,19</b>	<b>726.214,61</b>	<b>5%</b>
<b>risultato</b>							<b>0,00</b>	%	
<b>limite di legge &lt;</b>							<b>5</b>	%	
<b>risultato</b>							<b>NO</b>		



**COMPOSIZIONE PER MISSIONI E PROGRAMMI DEL FONDO PLURIENNALE VINCOLATO DELL'ESERCIZIO 2015**

MISSIONI E PROGRAMMI		FONDO PLURIENNALE VINCOLATO (FPV)
<b>MISSIONE 1</b>	<b>SERVIZI ISTITUZIONALI, GENERALI E DI GESTIONE</b>	
PROGRAMMA		
	1 Organi istituzionali	-
	2 Segreteria generale	-
	3 Gestione economica, finanziaria, programmazione, provveditorato	1.586,00
	4 Gestione delle entrate tributarie e servizi fiscali	14.455,00
	5 Gestione dei beni demaniali e patrimoniali	5.295,84
	6 Ufficio tecnico	97.056,38
	7 Elezioni e consultazioni popolari - Anagrafe e stato civile	-
	8 Statistica e sistemi informativi	-
	9 Assistenza tecnico-amministrativa agli enti locali	-
	10 Risorse umane	122.565,79
	11 Altri servizi generali	188.646,01
	<b>TOTALE MISSIONE 1 - SERVIZI ISTITUZIONALI, GENERALI E DI GESTIONE</b>	<b>429.605,02</b>
<b>MISSIONE 2</b>	<b>GIUSTIZIA</b>	
PROGRAMMA		
	1 Uffici giudiziari	-
	2 Casa circondariale e altri servizi	-
	<b>TOTALE MISSIONE 2 - GIUSTIZIA</b>	<b>-</b>
<b>MISSIONE 3</b>	<b>ORDINE PUBBLICO E SICUREZZA</b>	
PROGRAMMA		
	1 Polizia locale e amministrativa	-
	2 Sistema integrato di sicurezza urbana	-
	<b>TOTALE MISSIONE 3 - ORDINE PUBBLICO E SICUREZZA</b>	<b>-</b>
<b>MISSIONE 4</b>	<b>ISTRUZIONE E DIRITTO ALLO STUDIO</b>	
PROGRAMMA		
	1 Istruzione prescolastica	20.076,70
	2 Altri ordini di istruzione non universitaria	-
	3 Edilizia scolastica (solo per le Regioni)	-
	4 Istruzione universitaria	-
	5 Istruzione tecnica superiore	-
	6 Servizi ausiliari all'istruzione	16.881,24
	7 Diritto allo studio	-
	<b>TOTALE MISSIONE 4 - ISTRUZIONE E DIRITTO ALLO STUDIO</b>	<b>36.957,94</b>
<b>MISSIONE 5</b>	<b>ISTRUZIONE E DIRITTO ALLO STUDIO</b>	
PROGRAMMA		
	1 Valorizzazione dei beni di interesse storico	-
	2 Attività culturali e interventi diversi nel settore culturale	24.071,60
	<b>TOTALE MISSIONE 5 - ISTRUZIONE E DIRITTO ALLO STUDIO</b>	<b>24.071,60</b>
<b>MISSIONE 6</b>	<b>POLITICHE GIOVANILI, SPORT E TEMPO LIBERO</b>	
PROGRAMMA		
	1 Sport e tempo libero	344.816,03
	2 Giovani	-
	<b>TOTALE MISSIONE 6 - POLITICHE GIOVANILI, SPORT E TEMPO LIBERO</b>	<b>344.816,03</b>
<b>MISSIONE 7</b>	<b>TURISMO</b>	
PROGRAMMA		
	1 Sviluppo e la valorizzazione del turismo	-
	<b>TOTALE MISSIONE 7 - TURISMO</b>	<b>-</b>
<b>MISSIONE 8</b>	<b>ASSETTO DEL TERRITORIO ED EDILIZIA ABITATIVA</b>	
PROGRAMMA		
	1 Urbanistica e assetto del territorio	92.790,71
	2 Edilizia residenziale pubblica e locale e piani di edilizia economico-popolare	-
	<b>TOTALE MISSIONE 8 - ASSETTO DEL TERRITORIO ED EDILIZIA ABITATIVA</b>	<b>92.790,71</b>
<b>MISSIONE 9</b>	<b>SVILUPPO SOSTENIBILE E TUTELA DEL TERRITORIO E DELL'AMBIENTE</b>	
PROGRAMMA		
	1 Difesa del suolo	-
	2 Tutela, valorizzazione e recupero ambientale	188.322,12
	3 Rifiuti	-
	4 Servizio idrico integrato	-
	5 Aree protette, parchi naturali, protezione naturalistica e forestazione	20.410,92
	6 Tutela e valorizzazione delle risorse idriche	-
	7 Sviluppo sostenibile territorio montano piccoli Comuni	-
	8 Qualità dell'aria e riduzione dell'inquinamento	-
	<b>TOTALE MISSIONE 9 - SVILUPPO SOSTENIBILE E TUTELA DEL TERRITORIO E DELL'AMBIENTE</b>	<b>208.733,04</b>

<b>MISSIONE 10</b>	<b>TRASPORTI E DIRITTO ALLA MOBILITA'</b>	
PROGRAMMA		
	1 Trasporto ferroviario	-
	2 Trasporto pubblico locale	-
	3 Trasporto per vie d'acqua	-
	4 Altre modalità di trasporto	-
	5 Viabilità e infrastrutture stradali	95.931,80
	<b>TOTALE MISSIONE 10 - TRASPORTI E DIRITTO ALLA MOBILITA'</b>	<b>95.931,80</b>
<b>MISSIONE 11</b>	<b>SOCCORSO CIVILE</b>	
PROGRAMMA		
	1 Sistema di protezione civile	-
	2 Interventi a seguito di calamità naturali	-
	<b>TOTALE MISSIONE 11 - SOCCORSO CIVILE</b>	<b>-</b>
<b>MISSIONE 12</b>	<b>DIRITTI SOCIALI, POLITICHE SOCIALI E FAMIGLIA</b>	
PROGRAMMA		
	1 Interventi per l'infanzia e i minori e per asili nido	30.443,01
	2 Interventi per la disabilità	-
	3 Interventi per gli anziani	550.000,00
	4 Interventi per i soggetti a rischio di esclusione sociale	17.630,48
	5 Interventi per le famiglie	12.702,02
	6 Interventi per il diritto alla casa	-
	7 Programmazione e governo della rete dei servizi sociosanitari e sociali	920,00
	8 Cooperazione e associazionismo	-
	9 Servizio necroscopico e cimiteriale	-
	<b>TOTALE MISSIONE 12 - DIRITTI SOCIALI, POLITICHE SOCIALI E FAMIGLIA</b>	<b>611.695,51</b>
<b>MISSIONE 13</b>	<b>TUTELA DELLA SALUTE</b>	
PROGRAMMA		
	1 Servizio sanitario regionale - finanziamento ordinario corrente per la garanzia dei LEA	-
	2 Servizio sanitario regionale - finanziamento aggiuntivo corrente per livelli di assistenza superiori ai LEA	-
	3 Servizio sanitario regionale - finanziamento aggiuntivo corrente per la copertura dello squilibrio di bilancio corrente	-
	4 Servizio sanitario regionale - ripiano di disavanzi sanitari relativi ad esercizi pregressi	-
	5 Servizio sanitario regionale - investimenti sanitari	-
	6 Servizio sanitario regionale - restituzione maggiori gettiti SSN	-
	7 Ulteriori spese in materia sanitaria	-
	<b>TOTALE MISSIONE 13 - TUTELA DELLA SALUTE</b>	<b>-</b>
<b>MISSIONE 14</b>	<b>SVILUPPO ECONOMICO E COMPETITIVITA'</b>	
PROGRAMMA		
	1 Industria, PMI e Artigianato	-
	2 Commercio - reti distributive - tutela dei consumatori	-
	3 Ricerca e innovazione	-
	4 Reti e altri servizi di pubblica utilità	-
	<b>TOTALE MISSIONE 14 - SVILUPPO ECONOMICO E COMPETITIVITA'</b>	<b>-</b>
<b>MISSIONE 15</b>	<b>POLITICHE PER IL LAVORO E LA FORMAZIONE PROFESSIONALE</b>	
PROGRAMMA		
	1 Servizi per lo sviluppo del mercato del lavoro	-
	2 Formazione professionale	-
	3 Sostegno all'occupazione	-
	<b>TOTALE MISSIONE 15 - POLITICHE PER IL LAVORO E LA FORMAZIONE PROFESSIONALE</b>	<b>-</b>
<b>MISSIONE 16</b>	<b>AGRICOLTURA, POLITICHE AGROALIMENTARI E PESCA</b>	
PROGRAMMA		
	1 Sviluppo del settore agricolo e del sistema agroalimentare	-
	2 Caccia e pesca	-
	<b>TOTALE MISSIONE 16 - AGRICOLTURA, POLITICHE AGROALIMENTARI E PESCA</b>	<b>-</b>
<b>MISSIONE 17</b>	<b>ENERGIA E DIVERSIFICAZIONE DELLE FONTI ENERGETICHE</b>	
PROGRAMMA		
	1 Fonti energetiche	-
	<b>TOTALE MISSIONE 17 - ENERGIA E DIVERSIFICAZIONE DELLE FONTI ENERGETICHE</b>	<b>-</b>
<b>MISSIONE 18</b>	<b>RELAZIONI CON LE ALTRE AUTONOMIE TERRITORIALI E LOCALI</b>	
PROGRAMMA		
	1 Relazioni finanziarie con le altre autonomie territoriali	-
	<b>TOTALE MISSIONE 18 - RELAZIONI CON LE ALTRE AUTONOMIE TERRITORIALI E LOCALI</b>	<b>-</b>

<b>MISSIONE 19</b>	<b>RELAZIONI INTERNAZIONALI</b>	
PROGRAMMA	1 Relazioni internazionali e Cooperazione allo sviluppo	-
	<b>TOTALE MISSIONE 19 - RELAZIONI INTERNAZIONALI</b>	
<b>MISSIONE 20</b>	<b>FONDI E ACCANTONAMENTI</b>	
PROGRAMMA	1 Fondo di riserva	-
	2 Fondo crediti di dubbia esigibilità	-
	3 Altri fondi	2.682,11
	<b>TOTALE MISSIONE 20 - FONDI E ACCANTONAMENTI</b>	<b>2.682,11</b>
<b>MISSIONE 50</b>	<b>DEBITO PUBBLICO</b>	
PROGRAMMA	1 Quota interessi ammortamento mutui e prestiti obbligazionari	-
	2 Quota capitale ammortamento mutui e prestiti obbligazionari	-
	<b>TOTALE MISSIONE 50 - DEBITO PUBBLICO</b>	
<b>MISSIONE 60</b>	<b>ANTICIPAZIONI FINANZIARIE</b>	
PROGRAMMA	1 Restituzione anticipazioni di tesoreria	-
	<b>TOTALE MISSIONE 60 - ANTICIPAZIONI FINANZIARIE</b>	
<b>MISSIONE 99</b>	<b>SERVIZI PER CONTO TERZI</b>	
PROGRAMMA	1 Servizi per conto terzi - Partite di giro	-
	2 Anticipazioni per il finanziamento del sistema sanitario nazionale	-
	<b>TOTALE MISSIONE 99 - SERVIZI PER CONTO TERZI</b>	
<b>TOTALE FONDO PLURIENNALE VINCOLATO</b>		<b>1.847.283,76</b>

## QUADRO RIASSUNTIVO DELLA GESTIONE FINANZIARIA

	GESTIONE		
	RESIDUI	COMPETENZA	TOTALE
Fondo di cassa al 1° gennaio .....	<u>                    </u>	<u>                    </u>	3.736.203,08
RISCOSSIONI .....	1.715.566,80	13.427.906,36	15.143.473,16
PAGAMENTI .....	2.094.079,84	13.660.858,46	15.754.938,30
FONDO DI CASSA AL 31 DICEMBRE .....			3.124.737,94
PAGAMENTI per azioni esecutive non regolarizzate al 31 dicembre .....			0,00
DIFFERENZA .....			3.124.737,94
RESIDUI ATTIVI .....	748.772,82	4.781.744,84	5.530.517,66
RESIDUI PASSIVI .....	23.672,44	3.541.929,95	3.565.602,39
DIFFERENZA .....			1.964.915,27
AVANZO (+) O DISAVANZO (-) .....			5.089.653,21
Risultato di amministrazione	- Fondi vincolati		4.432.327,63
	- Fondi per il finanziamento spese in conto capitale		159.497,28
	- Fondi di ammortamento		
	- Fondi non vincolati		497.828,30

CASALGRANDE, li 30/03/2016

Il Segretario

\_\_\_\_\_

Il Responsabile del Servizio Finanziario

\_\_\_\_\_

Il Rappresentante Legale

\_\_\_\_\_



<b>COMPOSIZIONE DEL FONDO PLURIENNALE VINCOLATO</b> (Estratto dall'allegato "b" al rendiconto)		Esercizio <b>2015</b>
<b>Precedenti impegni, imputati in C/esercizi futuri con copertura FPV/E</b>		
FPV al 31.12.14 (FPV/E)	(a)	1.184.160,42
Spese impegnate in esercizi precedenti e imputate nel 2015 con copertura del FPV/E	(b)	503.856,18
Riaccertamento impegni coperti da FPV/E e imputati nell'es. 2015 effettuato nel 2015	(x)	0,00
Riaccertamento impegni coperti da FPV/E e imputati in esercizi successivi effettuato nel 2015	(y)	0,00
Quota del FPV al 31.12.14 rinviata al 2016 e successivi	(c)	680.304,24
<b>Nuovi impegni, da imputare in C/esercizi futuri con copertura FPV/E</b>		
Nuovi impegni 2015 imputati nel 2016 (N+1)	(d)	877.504,05
Nuovi impegni 2015 imputati nel 2017 (N+2)	(e)	275.925,65
Nuovi impegni 2015 imputati in anni successivi	(f)	13.549,82
Somma		1.166.979,52
<b>FPV al 31.12.15 (FPV/U)</b>	<b>(h)</b>	<b>1.847.283,76</b>

# COMUNE DI CASALGRANDE

Reg. Pubbl.  
N. 221

Provincia di Reggio Emilia

## ESTRATTO DI DELIBERAZIONE DEL CONSIGLIO COMUNALE

COPIA

**N° 96 DEL 29/10/2015**

**OGGETTO:** VERIFICA SULLO STATO DI ATTUAZIONE DEI PROGRAMMI, SECONDO LE LINEE PROGRAMMATICHE DI MANDATO (CONTROLLO STRATEGICO).

L'anno **duemilaquindici** il giorno **ventinove** del mese di **Ottobre** alle ore **20:34** in Casalgrande, nella sede Municipale e nella solita sala delle adunanze. In seguito ad avviso del Sindaco diramato nei modi e nel tempo prescritti dalle disposizioni vigenti, si è riunito il Consiglio Comunale per trattare gli argomenti portati all'ordine del giorno, in seduta pubblica.

Sono presenti i Signori:

VACCARI ALBERTO	Sindaco	Presente
TREVISI LAURA	Consigliere	Presente
DEBBI PAOLO	Consigliere	Presente
RUINI CECILIA	Consigliere	Presente
GUIDETTI SIMONA	Consigliere	Presente
SILINGARDI GIANFRANCO	Consigliere	Presente
MAGNANI FRANCESCO	Consigliere	Presente
ANCESCHI GIUSEPPE EROS	Consigliere	Presente
TORRICELLI GABRIELE	Consigliere	Assente
BERTOLANI SARA	Consigliere	Presente
DAVIDDI GIUSEPPE	Consigliere	Presente
MATTIOLI ROBERTO	Consigliere	Presente
LUPPI ANNALITA	Consigliere	Presente
MANELLI FABIO	Consigliere	Presente
MACCHIONI PAOLO	Consigliere	Presente
MEDICI ALESSANDRO	Consigliere	Presente
STANZIONE ALESSANDRO	Consigliere	Presente

Presenti N. **16** Assenti N. **1**

Hanno giustificato l'assenza i consiglieri: TORRICELLI.

Assiste il Segretario Generale del Comune Sig. BININI EMILIO.

Assume la presidenza il Sig. SILINGARDI GIANFRANCO.

Il Presidente, constatata per appello nominale la presenza del numero legale, dichiara aperta la seduta.

Vengono designati a fungere da scrutatori i Consiglieri Sigg.:



I presenti sono n. 16.

Sono altresì presenti il vicesindaco Marco Cassinadri e gli assessori non consiglieri: Graziella Blengeri, Silvia Taglini, Milena Beneventi e Massimiliano Grossi.

L'integrale trascrizione del dibattito relativo al presente oggetto, in fase di completamento, non viene qui inserita ma sarà allegata alla deliberazione di approvazione dei verbali della seduta odierna, così come previsto dall'art. 67 del vigente regolamento del Consiglio Comunale approvato con delibera consiliare n. 167 del 13/11/2000, modificato con delibere consiliari n. 5 dell'8/2/2010, n. 40 del 27/05/2010 e n. 92 del 30/11/2010.

Illustra l'argomento l'assessore Taglini.

## IL CONSIGLIO COMUNALE

### RICHIAMATI I SEGUENTI ATTI

- le linee programmatiche di mandato 2014-2019, approvate con delibera del consiglio comunale n. 35 del 30 giugno 2014;
- il bilancio di previsione 2015, la relazione previsionale e programmatica, il bilancio pluriennale 2015/2017 e il programma delle opere pubbliche approvati con deliberazione di Consiglio Comunale n. 28 del 31.03.2015;

### VISTE LE SEGUENTI DISPOSIZIONI NORMATIVE

- **l'art. 147 ter del D.Lgs. 267/2000**, testo unico degli enti locali, che così disciplina il "controllo strategico":
  - "1. Per verificare lo stato di attuazione dei programmi secondo le linee approvate dal Consiglio, l'ente locale con popolazione superiore a 15.000 abitanti definisce, secondo la propria autonomia organizzativa, metodologie di controllo strategico finalizzate alla rilevazione dei risultati conseguiti ... ."*
  - "2. L'unità preposta al controllo strategico, che è posta sotto la direzione del direttore generale, laddove previsto, o del segretario comunale negli enti in cui non è prevista la figura del direttore generale, elabora rapporti periodici, da sottoporre all'organo esecutivo e al consiglio per la successiva predisposizione di deliberazioni consiliari di ricognizione dei programmi;"*
- **l'art. 9 del vigente regolamento dei controlli interni**, approvato con deliberazione consiliare n. 10 del 18/02/2013, sul controllo strategico:
  - "1. Il controllo strategico è posto sotto la direzione del Segretario Generale, che opera mediante analisi complessive che consentano l'effettiva evidenziazione dello stato di attuazione dei programmi, potendo in tal senso sollecitare gli uffici dell'ente a fornire dati e informazioni."*
  - "2. L'attività di controllo strategico mira ad accertare lo stato di attuazione dei programmi dell'organo politico, la rispondenza dei risultati dell'attività amministrativa alle linee programmatiche ed agli altri atti di indirizzo politico in termini di congruenza tra i risultati conseguiti e gli obiettivi predefiniti..."*

## **CONSIDERATO CHE**

- la verifica dello stato di attuazione dei programmi rappresenta un elemento essenziale nel ciclo della programmazione costituendo un presupposto fondamentale per l'approvazione del documento unico di programmazione, come individuato al punto 4.2, lettera g) del nuovo principio contabile applicato alla programmazione;
- in assenza di un obbligo normativo e sulla base delle indicazioni della Commissione Arconet, per l'anno 2015 la verifica sullo stato di attuazione dei programmi può essere attuata entro la data di presentazione del documento unico di programmazione e sulla scorta dei seguenti elementi:
  - a) indirizzi strategici definiti nelle linee di mandato;
  - b) missioni e programmi ridefiniti secondo la nuova contabilità armonizzata;
  - c) obiettivi strategici e risultati attesi definiti nella programmazione del DUP;
  - d) rilevazione, da parte dei responsabili, dello stato di attuazione dei programmi e degli obiettivi, assegnati ai vari servizi della struttura organizzativa del Comune;
- la verifica è stata elaborata tenendo conto delle relazioni dei responsabili di settore sullo stato di attuazione dei programmi e degli obiettivi, assegnati ai vari servizi della struttura organizzativa del Comune, come dai documenti contenuti nel fascicolo della presente deliberazione;

**VISTE** le schede di rilevazione della situazione finanziaria dello stato di attuazione dei programmi e la relativa riclassificazione in missioni e programmi secondo la "contabilità armonizzata" (**AII. B**);

## **PRESO ATTO**

- che la Giunta comunale ha esaminato lo stato di attuazione dei programmi durante la seduta del 22 ottobre 2015;
- che sulla proposta della presente deliberazione, ai sensi degli artt. 49 comma 1, e 147-bis, comma 1, del D.lgs. 267/2000, vengono espressi i seguenti pareri:
  - a) del Segretario Generale, favorevole in ordine alla regolarità tecnica attestante la regolarità e la correttezza dell'azione amministrativa;
  - b) del Responsabile del Servizio Finanziario, favorevole in ordine alla regolarità contabile in quanto l'atto comporta riflessi diretti sulla situazione economico-finanziaria dell'ente;

**RITENUTA** la propria competenza ai sensi dell'art. 42 – comma 2° - lettera b) del D.Lgs. 267/2000;

## **DELIBERA**

- Di approvare lo stato di attuazione degli obiettivi definiti nella programmazione strategica del Comune di Casalgrande, come risulta sinteticamente dall'elaborato descrittivo (**AII. A**) nonché dagli elaborati contabili allegati al presente provvedimento

**(All. B)** che ne costituiscono parte integrante e sostanziale.

-----

Il presidente sottopone a votazione la proposta di deliberazione, che viene approvata come segue:

Presenti: n. 16 – Votanti: n. 14 – Astenuti: 2 (i consiglieri Macchioni e Stanzione);

Voti favorevoli all'approvazione: n. 10;

Voti contrari: n. 4 (i consiglieri Mattioli, Luppi, Manelli e Medici);

Il presente verbale viene così sottoscritto:  
IL PRESIDENTE  
F.to SILINGARDI GIANFRANCO

IL SEGRETARIO COMUNALE  
F.to BININI EMILIO

---

### **RELAZIONE DI PUBBLICAZIONE**

Copia della presente deliberazione è stata pubblicata all'Albo Pretorio Comunale per 15 giorni consecutivi dal .....05/11/2015..... al .....19/11/2015..... , ai sensi dell'art. 124, DLgs 18.08.2000, n. 267, senza reclami.

IL FUNZIONARIO INCARICATO  
F.to

Casalgrande, li .....20/11/2015.....

---

### **CERTIFICATO DI ESECUTIVITA'**

La presente deliberazione è divenuta esecutiva il giorno:

16/11/2015

- Decorsi 10 giorni dalla data di pubblicazione (art. 134 – comma 3<sup>^</sup> - DLgs 18.08.2000, n. 267).

Il Funzionario Incaricato  
F.to

---

E' copia conforme all'originale in carta libera per uso amministrativo.

Casalgrande, li \_\_\_\_\_

Il Funzionario Incaricato

**PROSPETTO DELLE ENTRATE DI BILANCIO PER TITOLI, TIPOLOGIE E CATEGORIE  
ENTI LOCALI  
ACCERTAMENTI**

TITOLO TIPOLOGIA CATEGORIA	DENOMINAZIONE	Totale	di cui entrate non ricorrenti
	<b>Entrate correnti di natura tributaria, contributiva e perequativa</b>		
<b>1010100</b>	<b>Tipologia 101: Imposte, tasse e proventi assimilati</b>	<b>9.690.995,44</b>	<b>0,00</b>
1010103	Imposta sostitutiva dell'IRPEF e dell'imposta di registro e di bollo sulle locazioni di immobili per finalità abitative (cedolare secca)	0,00	0,00
1010106	Imposta municipale propria	2.917.470,74	0,00
1010108	Imposta comunale sugli immobili (ICI)	253.627,30	0,00
1010116	Addizionale comunale IRPEF	1.700.497,92	0,00
1010117	Addizionale regionale IRPEF non sanità	0,00	0,00
1010120	Imposta regionale sulle attività produttive (IRAP) non Sanità	0,00	0,00
1010123	Imposta sulle assicurazioni	0,00	0,00
1010128	Accisa sulla benzina per autotrazione - non sanità	0,00	0,00
1010129	Accisa sul gasolio	0,00	0,00
1010130	Imposta sul gas naturale	0,00	0,00
1010131	Imposta regionale sulla benzina per autotrazione	0,00	0,00
1010134	Imposta di bollo	0,00	0,00
1010139	Imposta sulle assicurazioni RC auto	0,00	0,00
1010140	Imposta di iscrizione al pubblico registro automobilistico (PRA)	0,00	0,00
1010141	Imposta di soggiorno	0,00	0,00
1010142	Imposta regionale sulle concessioni statali sui beni del demanio marittimo	0,00	0,00
1010143	Imposta regionale sulle concessioni statali sui beni del patrimonio indisponibile	0,00	0,00
1010144	Imposta regionale per le emissioni sonore degli aeromobili	0,00	0,00
1010146	Tassa regionale per il diritto allo studio universitario	0,00	0,00
1010147	Tassa sulla concessione per la caccia e per la pesca	0,00	0,00
1010148	Tasse sulle concessioni regionali	0,00	0,00
1010149	Tasse sulle concessioni comunali	0,00	0,00
1010150	Tassa di circolazione dei veicoli a motore (tassa automobilistica)	0,00	0,00
1010151	Tassa smaltimento rifiuti solidi urbani	0,00	0,00
1010152	Tassa occupazione spazi e aree pubbliche	0,00	0,00
1010153	Imposta comunale sulla pubblicità e diritto sulle pubbliche affissioni	136.385,73	0,00
1010154	Imposta municipale secondaria	0,00	0,00
1010155	Tassa di abilitazione all'esercizio professionale	0,00	0,00
1010156	Tassa sulle emissioni di anidride solforosa	0,00	0,00
1010159	Tributo speciale per il deposito in discarica dei rifiuti solidi	0,00	0,00
1010160	Tributo per l'esercizio delle funzioni di tutela, protezione e igiene dell'ambiente	139.942,75	0,00
1010161	Tributo comunale sui rifiuti e sui servizi	2.798.854,95	0,00
1010164	Diritti mattatoi	0,00	0,00
1010165	Diritti degli Enti provinciali turismo	0,00	0,00
1010168	Addizionale regionale sui canoni per le utenze di acque pubbliche	0,00	0,00
1010170	Proventi dei Casinò	0,00	0,00
1010174	Imposte sulle successioni e donazioni	0,00	0,00
1010176	Tassa sui servizi comunali (TASI)	1.739.778,79	0,00
1010195	Altre ritenute n.a.c.	0,00	0,00
1010196	Altre entrate su lotto, lotterie e altre attività di gioco n.a.c.	0,00	0,00
1010197	Altre accise n.a.c.	0,00	0,00
1010198	Altre imposte sostitutive n.a.c.	0,00	0,00
1010199	Altre imposte, tasse e proventi assimilati n.a.c.	4.437,26	0,00
<b>1010200</b>	<b>Tipologia 102: Tributi destinati al finanziamento della sanità (solo per le Regioni)</b>	<b>0,00</b>	<b>0,00</b>
1010201	Imposta regionale sulle attività produttive - IRAP - Sanità	0,00	0,00
1010202	Imposta regionale sulle attività produttive - IRAP - Sanità derivante da manovra fiscale regionale	0,00	0,00
1010203	Compartecipazione IVA - Sanità	0,00	0,00
1010204	Addizionale IRPEF - Sanità	0,00	0,00
1010205	Addizionale IRPEF - Sanità derivante da manovra fiscale regionale	0,00	0,00
1010206	Accisa sulla benzina per autotrazione - sanità	0,00	0,00
1010299	Altri tributi destinati al finanziamento della spesa sanitaria n.a.c.	0,00	0,00
<b>1010300</b>	<b>Tipologia 103: Tributi devoluti e regolati alle autonomie speciali (solo per le Regioni)</b>	<b>0,00</b>	<b>0,00</b>
1010301	Imposta sul reddito delle persone fisiche (ex IRPEF)	0,00	0,00
1010302	Imposta sul reddito delle società (ex IRPEG)	0,00	0,00



**PROSPETTO DELLE ENTRATE DI BILANCIO PER TITOLI, TIPOLOGIE E CATEGORIE  
ENTI LOCALI  
ACCERTAMENTI**

TITOLO TIPOLOGIA CATEGORIA	DENOMINAZIONE	Totale	di cui entrate non ricorrenti
1010318	Ritenute sugli interessi e su altri redditi da capitale	0,00	0,00
1010319	Ritenute e imposte sostitutive sugli utili distribuiti dalle società di capitali	0,00	0,00
1010321	Imposta sul valore aggiunto (IVA) sugli scambi interni	0,00	0,00
1010322	Imposta sul valore aggiunto (IVA) sulle importazioni	0,00	0,00
1010324	Accisa sui tabacchi	0,00	0,00
1010325	Accisa sull'alcole e le bevande alcoliche	0,00	0,00
1010326	Accisa sull'energia elettrica	0,00	0,00
1010327	Accisa sui prodotti energetici	0,00	0,00
1010332	Imposta di consumo su oli lubrificanti e bitumi di petrolio	0,00	0,00
1010333	Imposta di registro	0,00	0,00
1010334	Imposta di bollo	0,00	0,00
1010335	Imposta ipotecaria	0,00	0,00
1010336	Imposta unica sui concorsi pronostici e sulle scommesse	0,00	0,00
1010337	Proventi da lotto, lotterie e altri giochi	0,00	0,00
1010368	Addizionale regionale sui canoni per le utenze di acque pubbliche	0,00	0,00
1010397	Altre ritenute n.a.c.	0,00	0,00
1010398	Altre imposte sostitutive n.a.c.	0,00	0,00
1010399	Altri tributi devoluti e regolati alle autonomie speciali n.a.c.	0,00	0,00
<b>1010400</b>	<b>Tipologia 104: Compartecipazioni di tributi</b>	<b>0,00</b>	<b>0,00</b>
1010401	Compartecipazione IVA a Regioni - non Sanità	0,00	0,00
1010402	Addizionale regionale alla compartecipazione IVA	0,00	0,00
1010403	Compartecipazione al bollo auto	0,00	0,00
1010404	Compartecipazione al gasolio	0,00	0,00
1010405	Compartecipazione IVA ai Comuni	0,00	0,00
1010406	Compartecipazione IRPEF ai Comuni	0,00	0,00
1010407	Compartecipazione IRPEF alle Province	0,00	0,00
1010408	Tributo provinciale depositato in discarica dei rifiuti solidi	0,00	0,00
1010409	Compartecipazioni accise benzina e gasolio destinate ad alimentare il Fondo Nazionale Trasporti di cui all'art.16 bis del DL 95/2012	0,00	0,00
1010497	Altre compartecipazioni di imposte a Regioni non destinati al finanziamento della spesa sanitaria	0,00	0,00
1010498	Altre compartecipazioni alle province n.a.c.	0,00	0,00
1010499	Altre compartecipazioni a comuni n.a.c.	0,00	0,00
<b>1030100</b>	<b>Tipologia 301: Fondi perequativi da Amministrazioni Centrali</b>	<b>1.554.134,37</b>	<b>0,00</b>
1030101	Fondi perequativi dallo Stato	1.554.134,37	0,00
1030102	Fondo perequativo dallo Stato - Sanità	0,00	0,00
<b>1030200</b>	<b>Tipologia 302: Fondi perequativi dalla Regione o Provincia autonoma</b>	<b>0,00</b>	<b>0,00</b>
1030201	Fondi perequativi dalla Regione o Provincia autonoma	0,00	0,00
<b>1000000</b>	<b>TOTALE TITOLO 1</b>	<b>11.245.129,81</b>	<b>0,00</b>



**PROSPETTO DELLE ENTRATE DI BILANCIO PER TITOLI, TIPOLOGIE E CATEGORIE  
ENTI LOCALI  
ACCERTAMENTI**

TITOLO TIPOLOGIA CATEGORIA	DENOMINAZIONE	Totale	di cui entrate non ricorrenti
	<i>Trasferimenti correnti</i>		
<b>2010100</b>	<b>Tipologia 101: Trasferimenti correnti da Amministrazioni pubbliche</b>	<b>940.653,93</b>	<b>0,00</b>
2010101	Trasferimenti correnti da Amministrazioni Centrali	471.489,86	0,00
2010102	Trasferimenti correnti da Amministrazioni Locali	469.164,07	0,00
2010103	Trasferimenti correnti da Enti di Previdenza	0,00	0,00
2010104	Trasferimenti correnti da organismi interni e/o unità locali della amministrazione	0,00	0,00
<b>2010200</b>	<b>Tipologia 102: Trasferimenti correnti da Famiglie</b>	<b>0,00</b>	<b>0,00</b>
2010201	Trasferimenti correnti da famiglie	0,00	0,00
<b>2010300</b>	<b>Tipologia 103: Trasferimenti correnti da Imprese</b>	<b>20.550,00</b>	<b>0,00</b>
2010301	Sponsorizzazioni da imprese	8.000,00	0,00
2010302	Altri trasferimenti correnti da imprese	12.550,00	0,00
<b>2010400</b>	<b>Tipologia 104: Trasferimenti correnti da Istituzioni Sociali Private</b>	<b>0,00</b>	<b>0,00</b>
2010401	Trasferimenti correnti da Istituzioni Sociali Private	0,00	0,00
<b>2010500</b>	<b>Tipologia 105: Trasferimenti correnti dalla UE e dal Resto del Mondo</b>	<b>0,00</b>	<b>0,00</b>
2010501	Trasferimenti correnti dall'Unione Europea	0,00	0,00
2010502	Trasferimenti correnti dal Resto del Mondo	0,00	0,00
<b>2000000</b>	<b>TOTALE TITOLO 2</b>	<b>961.203,93</b>	<b>0,00</b>



**PROSPETTO DELLE ENTRATE DI BILANCIO PER TITOLI, TIPOLOGIE E CATEGORIE  
ENTI LOCALI  
ACCERTAMENTI**

TITOLO TIPOLOGIA CATEGORIA	DENOMINAZIONE	Totale	di cui entrate non ricorrenti
	<i>Entrate extratributarie</i>		
<b>3010000</b>	<b>Tipologia 100: Vendita di beni e servizi e proventi derivanti dalla gestione dei beni</b>	<b>1.443.935,74</b>	<b>0,00</b>
3010100	Vendita di beni	0,00	0,00
3010200	Entrate dalla vendita e dall'erogazione di servizi	1.278.166,63	0,00
3010300	Proventi derivanti dalla gestione dei beni	165.769,11	0,00
<b>3020000</b>	<b>Tipologia 200: Proventi derivanti dall'attività di controllo e repressione delle irregolarità e degli illeciti</b>	<b>7.550,21</b>	<b>0,00</b>
3020100	Entrate da amministrazioni pubbliche derivanti dall'attività di controllo e repressione delle irregolarità e degli illeciti	0,00	0,00
3020200	Entrate da famiglie derivanti dall'attività di controllo e repressione delle irregolarità e degli illeciti	7.550,21	0,00
3020300	Entrate da Imprese derivanti dall'attività di controllo e repressione delle irregolarità e degli illeciti	0,00	0,00
3020400	Entrate da Istituzioni Sociali Private derivanti dall'attività di controllo e repressione delle irregolarità e degli illeciti	0,00	0,00
<b>3030000</b>	<b>Tipologia 300: Interessi Attivi</b>	<b>1.737,32</b>	<b>0,00</b>
3030100	Interessi attivi da titoli o finanziamenti a breve termine	0,00	0,00
3030200	Interessi attivi da titoli o finanziamenti a medio - lungo termine	0,00	0,00
3030300	Altri interessi attivi	1.737,32	0,00
<b>3040000</b>	<b>Tipologia 400: Altre entrate da redditi di capitale</b>	<b>222.251,73</b>	<b>0,00</b>
3040100	Rendimenti da fondi comuni di investimento	0,00	0,00
3040200	Entrate derivanti dalla distribuzione di dividendi	222.251,73	0,00
3040300	Entrate derivanti dalla distribuzione di utili e avanzi	0,00	0,00
3049900	Altre entrate da redditi da capitale	0,00	0,00
<b>3050000</b>	<b>Tipologia 500: Rimborsi e altre entrate correnti</b>	<b>648.460,75</b>	<b>0,00</b>
3050100	Indennizzi di assicurazione	0,00	0,00
3050200	Rimborsi in entrata	74.306,85	0,00
3059900	Altre entrate correnti n.a.c.	574.153,90	0,00
<b>3000000</b>	<b>TOTALE TITOLO 3</b>	<b>2.323.935,75</b>	<b>0,00</b>





**PROSPETTO DELLE ENTRATE DI BILANCIO PER TITOLI, TIPOLOGIE E CATEGORIE  
ENTI LOCALI  
ACCERTAMENTI**

TITOLO TIPOLOGIA CATEGORIA	DENOMINAZIONE	Totale	di cui entrate non ricorrenti
	<b>Entrate in conto capitale</b>		
<b>4010000</b>	<b>Tipologia 100: Tributi in conto capitale</b>	<b>0,00</b>	<b>0,00</b>
4010100	Imposte da sanatorie e condoni	0,00	0,00
4010200	Altre imposte in conto capitale	0,00	0,00
<b>4020000</b>	<b>Tipologia 200: Contributi agli investimenti</b>	<b>1.238.165,69</b>	<b>0,00</b>
4020100	Contributi agli investimenti da amministrazioni pubbliche	1.238.165,69	0,00
4020200	Contributi agli investimenti da Famiglie	0,00	0,00
4020300	Contributi agli investimenti da Imprese	0,00	0,00
4020400	Contributi agli investimenti da Istituzioni Sociali Private	0,00	0,00
4020500	Contributi agli investimenti dall'Unione Europea e dal Resto del Mondo	0,00	0,00
4020600	Contributi agli investimenti direttamente destinati al rimborso di prestiti da amministrazioni pubbliche	0,00	0,00
<b>4030000</b>	<b>Tipologia 300: Altri trasferimenti in conto capitale</b>	<b>254.101,17</b>	<b>0,00</b>
4030100	Trasferimenti in conto capitale per assunzione di debiti dell'amministrazione da parte di amministrazioni pubbliche	0,00	0,00
4030200	Trasferimenti in conto capitale per assunzione di debiti dell'amministrazione da parte di Imprese	0,00	0,00
4030300	Trasferimenti in conto capitale per assunzione di debiti dell'amministrazione da parte dell'Unione Europea e del Resto del Mondo	0,00	0,00
4030400	Trasferimenti in conto capitale da parte di amministrazioni pubbliche per cancellazione di debiti dell'amministrazione	0,00	0,00
4030500	Trasferimenti in conto capitale da parte di Imprese per cancellazione di debiti dell'amministrazione	0,00	0,00
4030600	Trasferimenti in conto capitale da parte dell'Unione Europea e Resto del Mondo per cancellazione di debiti dell'amministrazione	0,00	0,00
4030700	Trasferimenti in conto capitale per ripiano disavanzi pregressi da amministrazioni pubbliche	0,00	0,00
4030800	Trasferimenti in conto capitale per ripiano disavanzi pregressi da Imprese	0,00	0,00
4030900	Trasferimenti in conto capitale per ripiano disavanzi pregressi dall'Unione Europea e dal Resto del Mondo	0,00	0,00
4031000	Altri trasferimenti in conto capitale da amministrazioni pubbliche	0,00	0,00
4031100	Altri trasferimenti in conto capitale da Famiglie	0,00	0,00
4031200	Altri trasferimenti in conto capitale da Imprese	254.101,17	0,00
4031300	Altri trasferimenti in conto capitale da Istituzioni Sociali Private	0,00	0,00
4031400	Altri trasferimenti in conto capitale dall'Unione Europea e dal Resto del Mondo	0,00	0,00
<b>4040000</b>	<b>Tipologia 400: Entrate da alienazione di beni materiali e immateriali</b>	<b>185.329,52</b>	<b>0,00</b>
4040100	Alienazione di beni materiali	2.459,00	0,00
4040200	Cessione di Terreni e di beni materiali non prodotti	182.870,52	0,00
4040300	Alienazione di beni immateriali	0,00	0,00
<b>4050000</b>	<b>Tipologia 500: Altre entrate in conto capitale</b>	<b>288.075,82</b>	<b>0,00</b>
4050100	Permessi di costruire	266.803,27	0,00
4050200	Entrate derivanti da conferimento immobili a fondi immobiliari	0,00	0,00
4050300	Entrate in conto capitale dovute a rimborsi, recuperi e restituzioni di somme non dovute o incassate in eccesso	0,00	0,00
4050400	Altre entrate in conto capitale n.a.c.	21.272,55	0,00
<b>4000000</b>	<b>TOTALE TITOLO 4</b>	<b>1.965.672,20</b>	<b>0,00</b>

**PROSPETTO DELLE ENTRATE DI BILANCIO PER TITOLI, TIPOLOGIE E CATEGORIE  
ENTI LOCALI  
ACCERTAMENTI**

TITOLO TIPOLOGIA CATEGORIA	DENOMINAZIONE	Totale	di cui entrate non ricorrenti
	<b>Entrate da riduzioni di attività finanziarie</b>		
<b>5010000</b>	<b>Tipologia 100: Alienazione di attività finanziarie</b>	<b>0,00</b>	<b>0,00</b>
5010100	Alienazione di partecipazioni	0,00	0,00
5010200	Alienazione di quote di fondi comuni di investimento	0,00	0,00
5010300	Alienazione di titoli obbligazionari a breve termine	0,00	0,00
5010400	Alienazione di titoli obbligazionari a medio-lungo termine	0,00	0,00
<b>5020000</b>	<b>Tipologia 200: Riscossione crediti di breve termine</b>	<b>0,00</b>	<b>0,00</b>
5020100	Riscossione crediti di breve termine a tasso agevolato da Amministrazioni Pubbliche	0,00	0,00
5020200	Riscossione crediti di breve termine a tasso agevolato da Famiglie	0,00	0,00
5020300	Riscossione crediti di breve termine a tasso agevolato da Imprese	0,00	0,00
5020400	Riscossione crediti di breve termine a tasso agevolato da Istituzioni Sociali Private	0,00	0,00
5020500	Riscossione crediti di breve termine a tasso agevolato dall'Unione Europea e dal Resto del Mondo	0,00	0,00
5020600	Riscossione crediti di breve termine a tasso non agevolato da Amministrazione Pubbliche	0,00	0,00
5020700	Riscossione crediti di breve termine a tasso non agevolato da Famiglie	0,00	0,00
5020800	Riscossione crediti di breve termine a tasso non agevolato da Imprese	0,00	0,00
5020900	Riscossione crediti di breve termine a tasso non agevolato da Istituzioni Sociali Private	0,00	0,00
5021000	Riscossione crediti di breve termine a tasso non agevolato dall'Unione Europea e dal Resto del Mondo	0,00	0,00
<b>5030000</b>	<b>Tipologia 300: Riscossione crediti di medio-lungo termine</b>	<b>0,00</b>	<b>0,00</b>
5030100	Riscossione crediti di medio-lungo termine a tasso agevolato da Amministrazioni Pubbliche	0,00	0,00
5030200	Riscossione crediti di medio-lungo termine a tasso agevolato da Famiglie	0,00	0,00
5030300	Riscossione crediti di medio-lungo termine a tasso agevolato da Imprese	0,00	0,00
5030400	Riscossione crediti di medio-lungo termine a tasso agevolato da Istituzioni Sociali Private	0,00	0,00
5030500	Riscossione crediti di medio-lungo termine a tasso agevolato dall'Unione Europea e dal Resto del Mondo	0,00	0,00
5030600	Riscossione crediti di medio-lungo termine a tasso non agevolato da Amministrazione Pubbliche	0,00	0,00
5030700	Riscossione crediti di medio-lungo termine a tasso non agevolato da Famiglie	0,00	0,00
5030800	Riscossione crediti di medio-lungo termine a tasso non agevolato da Imprese	0,00	0,00
5030900	Riscossione crediti di medio-lungo termine a tasso non agevolato da Istituzioni Sociali Private	0,00	0,00
5031000	Riscossione crediti di medio-lungo termine a tasso non agevolato dall'Unione Europea e dal Resto del Mondo	0,00	0,00
5031100	Riscossione crediti sorti a seguito di escussione di garanzie in favore di Amministrazioni Pubbliche	0,00	0,00
5031200	Riscossione crediti sorti a seguito di escussione di garanzie in favore di Famiglie	0,00	0,00
5031300	Riscossione crediti sorti a seguito di escussione di garanzie in favore di Imprese	0,00	0,00
5031400	Riscossione crediti sorti a seguito di escussione di garanzie in favore di Istituzioni Sociali Private	0,00	0,00
5031500	Riscossione crediti sorti a seguito di escussione di garanzie in favore dell'Unione Europea e del Resto del Mondo	0,00	0,00
<b>5040000</b>	<b>Tipologia 400: Altre entrate per riduzione di attività finanziarie</b>	<b>0,00</b>	<b>0,00</b>
5040100	Altre entrate per riduzione di altre attività finanziarie verso Amministrazioni Pubbliche	0,00	0,00
5040200	Altre entrate per riduzione di altre attività finanziarie verso Famiglie	0,00	0,00
5040300	Altre entrate per riduzione di altre attività finanziarie verso Imprese	0,00	0,00
5040400	Altre entrate per riduzione di altre attività finanziarie verso Istituzioni Sociali Private	0,00	0,00
5040500	Altre entrate per riduzione di altre attività finanziarie verso Unione Europea e Resto del Mondo	0,00	0,00
5040600	Prelevi dai conti di tesoreria statale diversi dalla Tesoreria Unica	0,00	0,00
5040700	Prelevi da depositi bancari	0,00	0,00
5040800	Entrate da derivati di ammortamento	0,00	0,00
<b>5000000</b>	<b>TOTALE TITOLO 5</b>	<b>0,00</b>	<b>0,00</b>



**PROSPETTO DELLE ENTRATE DI BILANCIO PER TITOLI, TIPOLOGIE E CATEGORIE  
ENTI LOCALI  
ACCERTAMENTI**

TITOLO TIPOLOGIA CATEGORIA	DENOMINAZIONE	Totale	di cui entrate non ricorrenti
	<b>Accensioni prestiti</b>		
<b>6010000</b>	<b>Tipologia 100: Emissione di titoli obbligazionari</b>	<b>0,00</b>	<b>0,00</b>
6010100	Emissioni titoli obbligazionari a breve termine	0,00	0,00
6010200	Emissioni titoli obbligazionari a medio-lungo termine	0,00	0,00
<b>6020000</b>	<b>Tipologia 200: Accensione Prestiti a breve termine</b>	<b>0,00</b>	<b>0,00</b>
6020100	Finanziamenti a breve termine	0,00	0,00
6020200	Anticipazioni	0,00	0,00
<b>6030000</b>	<b>Tipologia 300: Accensione Mutui e altri finanziamenti a medio lungo termine</b>	<b>99.082,42</b>	<b>0,00</b>
6030100	Finanziamenti a medio lungo termine	99.082,42	0,00
6030200	Accensione prestiti da attualizzazione Contributi Pluriennali	0,00	0,00
6030300	Accensione prestiti a seguito di escussione di garanzie	0,00	0,00
<b>6040000</b>	<b>Tipologia 400: Altre forme di indebitamento</b>	<b>0,00</b>	<b>0,00</b>
6040200	Accensione Prestiti - Leasing finanziario	0,00	0,00
6040300	Accensione Prestiti - Operazioni di cartolarizzazione	0,00	0,00
6040400	Accensione Prestiti - Derivati	0,00	0,00
<b>6000000</b>	<b>TOTALE TITOLO 6</b>	<b>99.082,42</b>	<b>0,00</b>



COMUNE DI CASALGRANDE

Provincia di Reggio Emilia

**PROSPETTO DELLE ENTRATE DI BILANCIO PER TITOLI, TIPOLOGIE E CATEGORIE  
ENTI LOCALI  
ACCERTAMENTI**

TITOLO TIPOLOGIA CATEGORIA	DENOMINAZIONE	Totale	di cui entrate non ricorrenti
	<i>Anticipazioni da istituto tesoriere/cassiere</i>		
7010000	Tipologia 100: Anticipazioni da istituto tesoriere/cassiere	0,00	0,00
7010100	Anticipazioni da istituto tesoriere/cassiere	0,00	0,00
7000000	<b>TOTALE TITOLO 7</b>	<b>0,00</b>	<b>0,00</b>



**PROSPETTO DELLE ENTRATE DI BILANCIO PER TITOLI, TIPOLOGIE E CATEGORIE  
ENTI LOCALI  
ACCERTAMENTI**

TITOLO TIPOLOGIA CATEGORIA	DENOMINAZIONE	Totale	di cui entrate non ricorrenti
	<i>Entrate per conto terzi e partite di giro</i>		
<b>9010000</b>	<b>Tipologia 100: Entrate per partite di giro</b>	<b>1.575.413,27</b>	<b>0,00</b>
9010100	Altre ritenute	0,00	0,00
9010200	Ritenute su redditi da lavoro dipendente	821.581,19	0,00
9010300	Ritenute su redditi da lavoro autonomo	0,00	0,00
9010400	Finanziamento della gestione sanitaria dalla gestione ordinaria della Regione	0,00	0,00
9019900	Altre entrate per partite di giro	753.832,08	0,00
<b>9020000</b>	<b>Tipologia 200: Entrate per conto terzi</b>	<b>39.213,82</b>	<b>0,00</b>
9020100	Rimborsi per acquisto di beni e servizi per conto terzi	0,00	0,00
9020200	Trasferimenti da Amministrazioni pubbliche per operazioni conto terzi	0,00	0,00
9020300	Trasferimenti da altri settori per operazioni conto terzi	0,00	0,00
9020400	Depositi di/presso terzi	39.213,82	0,00
9020500	Riscossione imposte e tributi per conto terzi	0,00	0,00
9029900	Altre entrate per conto terzi	0,00	0,00
<b>9000000</b>	<b>TOTALE TITOLO 9</b>	<b>1.614.627,09</b>	<b>0,00</b>
	<b>TOTALE TITOLI</b>	<b>18.209.651,20</b>	<b>0,00</b>



**COMUNE DI CASALGRANDE**  
PROVINCIA DI REGGIO NELL'EMILIA  
c.a.p. 42013 Piazza Martiri della libertà, 1 tel.:0522 998511 fax.:0522 841039  
**e-mail: [urp@comune.casalgrande.re.it](mailto:urp@comune.casalgrande.re.it) sito internet:**  
[www.comune.casalgrande.re.it](http://www.comune.casalgrande.re.it)  
Cod. Fisc. e P. IVA 00284720356

---

---

# RELAZIONE SULLA GESTIONE ALLEGATA AL RENDICONTO 2015

(che costituisce Nota Integrativa)

## PREMESSE

L'articolo 11, comma 6, del d.Lgs. n. 118/2011, dispone:

*"La relazione sulla gestione allegata al rendiconto è un documento illustrativo della gestione dell'ente, nonché dei fatti di rilievo verificatisi dopo la chiusura dell'esercizio e di ogni eventuale informazione utile ad una migliore comprensione dei dati contabili. In particolare la relazione illustra:*

- a) i criteri di valutazione utilizzati;*
- b) le principali voci del conto del bilancio;*
- c) le principali variazioni alle previsioni finanziarie intervenute in corso d'anno, comprendendo l'utilizzazione dei fondi di riserva e gli utilizzi delle quote vincolate e accantonate del risultato di amministrazione al 1° gennaio dell'esercizio precedente, distinguendo i vincoli derivanti dalla legge e dai principi contabili, dai trasferimenti, da mutui e altri finanziamenti, vincoli formalmente attribuiti dall'ente;*
- d) l'elenco analitico delle quote vincolate e accantonate del risultato di amministrazione al 31 dicembre dell'esercizio precedente, distinguendo i vincoli derivanti dalla legge e dai principi contabili, dai trasferimenti, da mutui e altri finanziamenti, vincoli formalmente attribuiti dall'ente;*
- e) le ragioni della persistenza dei residui con anzianità superiore ai cinque anni e di maggiore consistenza, nonché sulla fondatezza degli stessi, compresi i crediti di cui al comma 4, lettera n);*
- f) l'elenco delle movimentazioni effettuate nel corso dell'esercizio sui capitoli di entrata e di spesa riguardanti l'anticipazione, evidenziando l'utilizzo medio e l'utilizzo massimo dell'anticipazione nel corso dell'anno, nel caso in cui il conto del bilancio, in deroga al principio generale dell'integrità, espone il saldo al 31 dicembre dell'anticipazione attivata al netto dei relativi rimborsi;*
- g) l'elencazione dei diritti reali di godimento e la loro illustrazione;*
- h) l'elenco dei propri enti e organismi strumentali, con la precisazione che i relativi rendiconti o bilanci di esercizio sono consultabili nel proprio sito internet;*
- i) l'elenco delle partecipazioni dirette possedute con l'indicazione della relativa quota percentuale;*
- j) gli esiti della verifica dei crediti e debiti reciproci con i propri enti strumentali e le società controllate e partecipate. La predetta informativa, asseverata dai rispettivi organi di revisione, evidenzia analiticamente eventuali discordanze e ne fornisce la motivazione; in tal caso l'ente assume senza indugio, e comunque non oltre il termine dell'esercizio finanziario in corso, i provvedimenti necessari ai fini della riconciliazione delle partite debitorie e creditorie;*
- k) gli oneri e gli impegni sostenuti, derivanti da contratti relativi a strumenti finanziari derivati o da contratti di finanziamento che includono una componente derivata;*
- l) l'elenco delle garanzie principali o sussidiarie prestate dall'ente a favore di enti e di altri soggetti ai sensi delle leggi vigenti, con l'indicazione delle eventuali richieste di escussione nei confronti dell'ente e del rischio di applicazione dell'art. 3, comma 17, della legge 24 dicembre 2003, n. 350;*
- m) l'elenco descrittivo dei beni appartenenti al patrimonio immobiliare dell'ente alla data di chiusura dell'esercizio cui il conto si riferisce, con l'indicazione delle rispettive destinazioni e degli eventuali proventi da essi prodotti;*

n) gli elementi richiesti dall'art. 2427 e dagli altri articoli del codice civile, nonché da altre norme di legge e dai documenti sui principi contabili applicabili;

o) altre informazioni riguardanti i risultati della gestione, richieste dalla legge o necessarie per l'interpretazione del rendiconto."

#### PRINCIPALI VARIAZIONI ALLE PREVISIONI FINANZIARIE INTERVENUTE IN CORSO D'ANNO

Durante l'esercizio 2015 sono state assunte dal Consiglio Comunale le seguenti delibere di variazione:

- ✓ Delibera n. 65 del 30.06.2015;
- ✓ Delibera n. 72 del 28.07.2015;
- ✓ Delibera n. 79 del 29.09.2015;
- ✓ Delibera n. 95 del 29.10.2015;
- ✓ Delibera n. 102 del 30.11.2015;
- ✓ Delibera n. 103 del 30.11.2015.

#### PRINCIPALI MODIFICHE NELLA GESTIONE DEI SERVIZI

Dall'anno 2015 l'Istituzione dei Servizi Scolastici ed Educativi è rientrata nella gestione dell'Ente, con riflessi finanziari sul bilancio corrente dell'Ente, così come emerge dagli indicatori e dai dati contabili dettagliati nella relazione tecnica che segue.

#### ELENCO ANALITICO DELLE QUOTE VINCOLATE E ACCANTONATE DEL RISULTATO DI AMMINISTRAZIONE

Al 01.01.2015 (come da riaccertamento straordinario di cui alla delibera di Giunta Comunale n. 48/2015):

<b>Parte accantonata</b> <sup>(3)</sup>	
Fondo crediti di dubbia e difficile esazione <sup>(4)</sup>	530.000,00
Fondo residui perenti al 31/12/.... (solo per le regioni) <sup>(5)</sup>	
Fondo rischi per garanzie prestate a terzi	150.000,00
Accantonamento per eventuali rimborsi tributari	88.918,94
Accantonamento per contenzioso	1.870,65
Accantonamento per spese ed aggi relativi alla riscossione coattiva	14.510,91
Altri fondi rischi	8.364,17
<b>Totale parte accantonata (i)</b>	<b>793.664,67</b>
<b>Parte vincolata</b>	
Vincoli derivanti da leggi e dai principi contabili	501.590,86
Vincoli derivanti da trasferimenti	186.220,78
Vincoli derivanti dalla contrazione di mutui	



Vincoli formalmente attribuiti dall'ente	543.894,75
Altri vincoli da specificare (finalità sociali)	12.056,90
<b>Totale parte vincolata (l)</b>	<b>1.243.763,29</b>
<b>Totale parte destinata agli investimenti (m)</b>	<b>225.652,20</b>
<b>Totale parte disponibile (n) =(k)-(l)- (l)-(m)</b>	<b>618.565,17</b>

#### A rendiconto 2015:

<b>Parte accantonata <sup>(3)</sup></b>	
Fondo crediti di dubbia e difficile esazione	1.187.949,67
Fondo residui perenti al 31/12/.... (solo per le regioni) <sup>(5)</sup>	
Fondo rischi per garanzie prestate a terzi	150.000,00
Accantonamento per eventuali rimborsi tributari	100.404,36
Accantonamento per contenzioso	-
Accantonamento per spese ed aggi relativi alla riscossione coattiva	-
Altri fondi rischi (risorse umane)	8.364,17
<b>Totale parte accantonata (i)</b>	<b>1.446.718,20</b>
<b>Parte vincolata</b>	
<b>Vincoli derivanti da leggi e dai principi contabili</b>	
<i>art. 12L.R. Emilia Romagna n. 17del 1991</i>	280.329,13
<i>Vincolo attività estrattiva</i>	259.029,65
<i>arti. 56bis comma 11 del dl21,06,2013, n. 69</i>	29.707,79
<i>indennità di fine mandato e relativi oneri</i>	171,60
<i>trf amm. In aspettativa</i>	4.553,98
<i>vincolo l.r. 23/04 abusivismo ed.</i>	1.500,00
<b>Vincoli derivanti da trasferimenti</b>	256.927,73
<i>vincoli da trasferimenti (bonifiche)</i>	186.220,78
<i>Altri vincoli da specificare (finalità sociali)-corrente</i>	12.056,90
Vincoli derivanti dalla contrazione di mutui	-
Vincoli formalmente attribuiti dall'ente	

	107.828,11
<b>Totale parte vincolata (l)</b>	<b>1.138.325,67</b>
<b>Totale parte destinata agli investimenti (m)</b>	<b>159.497,28</b>
<b>Totale parte disponibile (n) =(k)-(l)- (l)-(m)</b>	<b>497.828,30</b>

**PERSISTENZA DEI RESIDUI CON ANZIANITA' SUPERIORE AI 5 ANNI**

**VETUSTA' DEI RESIDUI ATTIVI**

I residui attivi risultanti dopo il riaccertamento ordinario di cui alla delibera n. 24/2016 classificati secondo l'esercizio di derivazione sono così dettagliati:

titolo	2010 e precedenti	2011
1	€ 25.294,30	0
2	0	0
3	€ 60.479,63	€ 2.500,00
4	0	0
5	0	0
6		
7	0	0

**VETUSTA' DEI RESIDUI PASSIVI**

I residui passivi risultanti dopo il riaccertamento classificati secondo l'esercizio di derivazione sono così dettagliati:

titolo	2010 e precedenti	2011
1	€ 200,00	€ 71,94
2	€ 11.082,72	0
3	0	0
4	€ 2.065,83	€ 1.500,00
5	0	0

Riguardo ai residui passivi, vista l'esiguità delle somme, non si procede all'analisi delle poste con anzianità superiore a 5 anni.

Per quanto riguarda invece i residui attivi, la posta più rilevante è rappresentata da € 60.479,63 al Titolo III, riferita a proventi sanzioni violazioni codice della strada, importo interamente coperto dal Fondo Crediti Dubbia Esigibilità.

Per la quota di € 25.294,30 del Titolo I, riguardante recupero evasione I.C.I., tale residuo è coperto all'80% dal Fondo Crediti dubbia esigibilità.

**SOCIETA' PARTECIPATE**

*Elenco delle società possedute con l'indicazione della relativa quota percentuale.*

SOCIETA'	% PARTECIPAZIONE
PIACENZA INFRASTRUTTURE SPA	0,95%
AGAC INFRASTRUTTURE SPA	2,38 %
BANCA ETICA	0,01%
LEPIDA SPA	0,01%
A.G. LOCALE MOBILITA' E TRASPORTO PUBBLICO LOCALE	1,97%
IREN	0,33%

Forma giuridica e altre notizie.

SOCIETA'	
<b>Agac</b>	Forma giuridica: società per azioni Sede legale: Reggio Emilia, p.zza trampolini, 1 Soci e quota di partecipazione: Comune di Casalgrande 2,3750% (azioni n. 2.850 dal valore nominale di 1 €), Comune di Reggio Emilia 55,32 %, altri Comuni della Provincia di Re per la rimanente parte.
<b>Iren spa</b>	Forma giuridica: società per azioni Sede legale: Reggio Emilia, via Nubi di Magellano, 30 Soci e quota di partecipazione: Comune di Casalgrande nr. 4.249.555 azioni dal valore nominale di 1 € (0,33%). Altri soci: Finanziaria Sviluppo utilities 33,3%, Comune di Reggio Emilia 7,77% Comune di Parma 6,1%, Finanziaria Città di Torino 7,4%, Intesa San Paolo 2,8%, Fondazione Cassa di Risparmio di Torino 2,3%, Comune di Piacenza e altri Comuni emiliani 7,9%, Altri azionisti: rimanente parte.
<b>Piacenza infrastrutture spa</b>	Forma giuridica: società per azioni Sede legale: Piacenza, p.zza Mercanti, 2 Soci e quota di partecipazione: Comune di Casalgrande 0,9499% (azioni n. 197.574 dal valore nominale di 1 €), Comune di Reggio Emilia 22,12 %, altri soci: rimanente parte
<b>Banca etica</b>	Forma giuridica: società cooperativa srl Soci e quota di partecipazione: i soci sono complessivamente 3.688. Percentuale CASALGRANDE 0,01%
<b>Lepida spa</b>	Forma giuridica: Società per azioni Soci e quota di partecipazione: Soci n.417. Quota di partecipazione del Comune di Casalgrande 0,0016% (€ 1.000,00).
<b>Agenzia trasporto pubblico</b>	Forma giuridica: società a responsabilità limitata Soci e quota di partecipazione: Comune di Casalgrande 1,97%, Comune di Reggio Emilia 38,55%, Provincia di RE 28,62%, altri comuni della Provincia la rimanente parte.

Il piano di razionalizzazione delle società partecipate, approvato con deliberazione di Consiglio Comunale n. 24 del 31.3.2015, prevedeva di valutare la possibilità di cessione delle quote azionarie del Comune in Piacenza Infrastrutture spa.

La relazione sui risultati conseguiti inoltrata alla Corte dei Conti (nota prot. 4791 del 22.3.2016), ha fatto presente che l'Amministrazione non ha ritenuto di dismettere la propria quota societaria nella Società Piacenza Infrastrutture Spa (partecipazione dello 0,9499%) per i seguenti motivi:

- ✓ Piacenza Infrastrutture Spa ha in corso uno studio di fattibilità per valutare una possibile aggregazione con altri enti;
- ✓ È stata verificata una diminuzione dei costi della produzione nell'anno 2015 rispetto all'anno precedente;
- ✓ La società non grava con alcun onere sul bilancio del Comune;

- ✓ La società è interamente a capitale pubblico, proprietaria delle reti di distribuzione e l'attività svolta è a totale funzione degli enti pubblici che la partecipano, per consentire lo svolgimento di servizi pubblici.

#### STRUMENTI FINANZIARI DERIVATI

L'Ente non ha attivato alcun contratto di strumenti finanziari derivati o contratti di finanziamento che includono una componente derivata.

#### GARANZIE PRINCIPALI O SUSSIDIARIE PRESTATE DALL'ENTE A FAVORE DI ENTI, SOCIETA' PARTECIPATE O ALTRI SOGGETTI

Non sono state rilasciate dall'Ente garanzie principali o sussidiarie a favore di Enti o Società Partecipate.

Sono state rilasciate garanzie fideiussorie:

- ✓ delibera di Consiglio Comunale n. 53/2011 a favore di "POLISPORTIVA DILETTANTISTICA CASALGRANDESE" PER LA REALIZZAZIONE DI UN NUOVO MANTO IN ERBA SINTETICA PER IL CAMPO DA CALCIO DEL "CENTRO SPORTIVO" DI VILLALUNGA;
- ✓ delibera di Consiglio Comunale n. 68/2013 a favore di "POLISPORTIVA DILETTANTISTICA CASALGRANDESE" PER LA REALIZZAZIONE DI NUOVI LOCALI DI SERVIZIO DA DESTINARE A SPOGLIATOI ED UFFICI, IN AMPLIAMENTO ALLA STRUTTURA ESISTENTE, PRESSO IL "CENTRO POLISPORTIVO" DI VILLALUNGA

#### ELENCO PRINCIPALI IMMOBILI E LORO UTILIZZO

##### IMMOBILI IN PROPRIETA'

##### CASALGRANDE CAPOLUOGO

Bocciodromo	€ 1.300.000
sede municipale sindaco - assessori	€ 770.000
sede municipale uffici	€ 1.000.000
sede Via A. Moro biblioteca	€ 515.000
n° 8 minialloggi presso ABI COOP casalgrande	€ 385.000
fabbricato alloggi - sale civiche - negozi Casalg. Alto	€ 830.000
Abitazione presso Via Marx - P.zza Costituzione	€ 105.000
Castello Casalgrande (proprietà Completa)	€ 1.200.000
scuola elementare capoluogo	€ 2.150.000
scuole medie - palestra - palazzina	€ 2.240.000
Palestra Via S.ta Rizza	€ 385.000
Spogliatoi - tribune campo calcio casalgrande	€ 360.000
palazzetto dello sport	€ 1.420.000
scuola materna - nido casalgrande	€ 2.780.000
n° 2 appartamenti Via Braille	€ 190.000
centro culturale polivalente piazza ruffilli (teatro - biblioteca - sala esposizione - alloggio custode - uffici - locali piano interrato)	€ 4.500.000
Scuola materna statale Via Garibaldi	€ 750.000
palestra scuola elementare capoluogo	€ 1.449.000
fabbricati ed impianti sportivi tennis capoluogo	€ 300.000
fabbricati orti (n° 4 casette in legno)	€ 35.000
alloggi ex ACER	€ 3.400.000
fabbricato La Riserva Casalgrande Alto	€ 50.000

fabbricato parco Amarcord capoluogo	€ 20.000
Caserma Carabinieri capoluogo	€ 1.200.000
centro giovani parco Amarcord capoluogo	€ 65.000
magazzino cantonieri	€ 350.000

### **SALVATERRA**

fabbr. Centro diurno S. Lorenzo Salvaterra	€ 270.000
n° 2 alloggi Salvaterra Via D. Milani	€ 136.861
Scuola elementare Salvaterra	€ 2.015.000
fabbricati area sportiva salvaterra	€ 350.000

### **VILLALUNGA**

asilo nido e scuola materna villalunga	€ 930.000
Fabbricato ex scuola elementare Villalunga	€ 390.000
fabbricato zona sportiva Villalunga Secchia	€ 550.000
fabbricati parco secchia villalunga	€ 130.000

### **VEGGIA - S. ANTONINO**

Torre Castello S. Antonino	€ 60.000
scuola elementare S. Antonino - palestra	€ 1.420.000
fabbricato centro di quartiere V. Del Bosco S. Antonino	€ 65.000
fabbricato parco Il Gorgo veggia	€ 5.000

### **DINAZZANO**

fabbricati area sportiva ricreativa Dinazzano	€ 455.000
alloggio Via Canale 82	€ 115.000

### **VARIE**

cimiteri loculi e cellette ossario Casalgrande, Salvaterra, Villalunga, Dinazzano, S. Antonino, S. Donnino	€ 5.093.000
infrastrutture stradali (sottopassi, ponti, ecc.)	€ 7.000.000

### **IMMOBILI IN AFFITTO**

alloggi presso caselli ferroviari n° 2	€ 80.000
--	----------

**TOTALI**

**€ 46.813.861**

### **INDICATORE TRIMESTRALE DI TEMPESTIVITÀ DEI PAGAMENTI**

Dall'anno 2015 la pubblicazione dell'indicatore avviene trimestralmente entro 30 giorni dalla fine del trimestre precedente, con le modalità indicate dagli articoli 9 e 10 del d.p.c.m. 22 settembre 2014:


#### **ANNO 2015**

Periodo temporale	Indicatore trimestrale
1° trimestre	-6,47
2° trimestre	-5,97
3° trimestre	-5,04
4° trimestre	-18,23

Per la parte riguardante i criteri di valutazione e le principali voci del conto del bilancio 2015, segue relazione tecnica al conto del bilancio.

Comune di  
Casalgrande

# **RELAZIONE TECNICA AL CONTO DI BILANCIO 2015**



**Comune di Casalgrande**  
**RELAZIONE TECNICA AL CONTO DI BILANCIO 2015 (D.LGS.77/95)**

**INDICE DEGLI ARGOMENTI TRATTATI**

	Pag.
<b>Conto del bilancio e conto del patrimonio 2015</b>	
Introduzione all'analisi dei dati di consuntivo	1
Considerazioni generali	2
Risultato di amministrazione 2015	3
Risultato di amministrazione nel quinquennio 2011-2015	4
Risultato gestione di competenza 2015	5
<b>Gestione della competenza 2015</b>	
Bilancio suddiviso nelle componenti	6
Bilancio corrente: considerazioni generali	7
Bilancio corrente	8
Bilancio investimenti: considerazioni generali	9
Bilancio investimenti	10
Movimenti di fondi	11
Servizi per conto di terzi	12
<b>Indicatori finanziari 2015</b>	
Andamento indicatori: analisi	
1. Grado di autonomia finanziaria	13
2. Grado di autonomia tributaria	14
3. Grado di dipendenza erariale	15
4. Incidenza delle entrate tributarie sulle entrate proprie	16
5. Incidenza entrate extratributarie sulle entrate proprie	17
6. Pressione delle entrate proprie pro capite	18
7. Pressione tributaria pro capite	19
8. Trasferimenti erariali pro capite	20
9. Grado di rigidità strutturale	21
11. Grado di rigidità per indebitamento	22
12. Incidenza indebitamento totale su entrate correnti	23
13. Rigidità strutturale pro capite	24
15. Indebitamento pro capite	25
21. Trasferimenti correnti pro capite	26
22. Trasferimenti in conto capitale pro capite	27
<b>Andamento delle entrate nel quinquennio 2011 - 2015</b>	
Riepilogo entrate per titoli	28
Riepilogo entrate 2011-2015	29
Entrate tributarie	30
Entrate tributarie 2011-2015	31
Trasferimenti correnti	32
Trasferimenti correnti 2011-2015	34
Entrate extratributarie	35
Entrate extratributarie 2011-2015	36
Trasferimenti c/capitale	37
Trasferimenti c/capitale 2011-2015	38
Accensione di prestiti	39
Accensione di prestiti 2011-2015	40
<b>Andamento delle uscite nel quinquennio 2011 - 2015</b>	
Riepilogo uscite per titoli	41
Riepilogo uscite 2011-2015	42
Spese correnti	43
Spese correnti 2011-2015	44
Spese in conto capitale	45



<b>Spese in conto capitale 2011-2015</b>	<b>46</b>
Rimborso di prestiti	47
Rimborso di prestiti 2011-2015	48
<b>Principali scelte di gestione 2015</b>	
Avanzo o disavanzo applicato	49
Avanzo e disavanzo 2011-2015	50

## Conto del bilancio e conto del patrimonio Introduzione all'analisi dei dati di consuntivo

Ogni organizzazione economica *individua* i propri obiettivi primari, *planifica* il reperimento delle risorse necessarie e *destina* i mezzi disponibili per realizzare quanto programmato. Il comune, in quanto azienda erogatrice di servizi a beneficio della collettività, non fa eccezione a questa regola. La programmazione iniziale degli interventi, decisa con l'approvazione del bilancio di previsione, indica le finalità dell'amministrazione, il grado di priorità nelle scelte, precisa l'entità delle risorse da movimentare ed infine specifica la destinazione delle stesse al finanziamento di spese correnti o degli interventi in conto capitale.

L'approvazione del rendiconto, e con essa la stesura ufficiale del conto di bilancio e del conto del patrimonio, diventa il momento più adatto per verificare quanto, di tutto questo, è stato poi effettivamente realizzato. Questa analisi, pertanto, viene orientata in una direzione ben precisa, che tende a misurare la capacità tecnica, o quanto meno la possibilità economica e finanziaria, di tradurre gli obiettivi inizialmente ipotizzati in risultati effettivamente conseguiti. È in questa occasione che il consiglio, la giunta e i responsabili dei servizi, verificano i risultati complessivamente ottenuti dall'organizzazione comunale. Partendo proprio da queste considerazioni, l'ordinamento finanziario e contabile prevede che *"il conto del bilancio dimostra i risultati finali della gestione autorizzatoria contenuta nel bilancio annuale rispetto alle previsioni (...)"* (D.Lgs.267/2000, art.228/1).

Mentre nel corso dell'esercizio le scelte operate da ogni amministrazione tendono ad interessare solo singoli aspetti della complessa attività del comune, in occasione dell'approvazione del bilancio di previsione, prima, e del rendiconto di fine gestione, poi, la discussione si estende fino a ricomprendere valutazioni di natura e contenuto più generale. Non è più il singolo elemento che conta ma il *risultato complessivamente ottenuto* nell'anno finanziario appena concluso.

Il legislatore, molto sensibile a queste esigenze, ha introdotto l'obbligo di accludere ai conti finanziari ed economici di fine esercizio, che continuano a mantenere una connotazione prevalentemente numerica, anche un documento ufficiale dal contenuto prettamente espositivo. Ne consegue che *"al rendiconto è allegata una relazione illustrativa della giunta che esprime le valutazioni di efficacia dell'azione condotta sulla base dei risultati conseguiti in rapporto ai programmi ed ai costi sostenuti"* (D.Lgs.267/00, art.151/6).

Questa Relazione al conto del bilancio, pertanto, si propone di esporre i dati più significativi dell'attività dell'ente riportando sia le risultanze finali di questo esercizio che l'andamento dei dati finanziari registrato nell'ultimo quinquennio. Allo stesso tempo, l'analisi simultanea dei principali fattori di rigidità del bilancio (costo del personale ed indebitamento) e del risultato conseguito nella attività indirizzate verso la collettività (servizi istituzionali, a domanda individuale e di carattere economico) consente di esprimere talune efficaci valutazioni sui *"risultati conseguiti in rapporto ai programmi ed ai costi sostenuti"*.

Con tali premesse, l'analisi proposta si svilupperà in successivi passi per seguire una logica espositiva che andrà ad interessare, in sequenza:

- I risultati registrati nel *Conto del bilancio e Conto del patrimonio*, mettendo in luce l'avanzo o il disavanzo conseguito (competenza e residui) e l'andamento della gestione economico/patrimoniale (variazione del patrimonio);
- I dati che si riferiscono alla sola *Gestione della competenza*, soffermando l'attenzione sui risultati conseguiti dalla gestione corrente, dagli investimenti, dai movimenti di fondi e dai servizi per conto di terzi;
- L'esposizione di un sistema articolato di *Indicatori finanziari*, ottenuto dal rapporto di dati esclusivamente finanziari, o dal rapporto tra dati finanziari e valori demografici;
- L'analisi dell'*Andamento delle entrate nel quinquennio*, raggruppate a livello di categoria;
- L'analisi dell'*Andamento delle uscite nel quinquennio*, raggruppate a livello di funzione;
- I riflessi prodotti sugli equilibri di bilancio da alcune delle *Principali scelte di gestione*, come la dinamica del personale, il livello di indebitamento e l'applicazione dell'avanzo o il ripiano dell'eventuale disavanzo;
- Il bilancio dei *Servizi erogati* dal comune, sotto forma di servizi a domanda individuale, istituzionali, o produttivi.

La notevole mole di informazioni contenute in questo documento, ma soprattutto la semplicità nell'esposizione degli argomenti trattati, aiuterà gli amministratori, i responsabili dei servizi e in generale tutti i cittadini, a comprendere le complesse dinamiche finanziarie che regolano le scelte operative del comune, e questo sia nel versante delle entrate che in quello delle uscite.

La *Relazione tecnica al conto di bilancio*, infatti, è lo strumento ideale per rileggere in chiave comprensibile il contesto tecnico/finanziario all'interno del quale viene promossa e poi si sviluppa l'attività dell'ente, sempre rivolta a soddisfare le legittime aspettative dell'intera collettività, come quelle del singolo cittadino/utente. La richiesta di maggiori risorse operata direttamente in ambito territoriale, che è anche il frutto di un aumentato grado di indipendenza finanziaria del comune, comporta il dovere morale per l'Amministrazione di accrescere il grado di trasparenza nella lettura dei fatti di gestione. Ed il rendiconto finale di esercizio, è proprio il momento adatto per sviluppare questo tipo di analisi.

### Conto del bilancio e conto del patrimonio Considerazioni di carattere generale

Il complesso e articolato processo di amministrazione, proprio di un moderno ente locale, si compone di continui interventi connessi con l'adozione di scelte mirate e con la successiva messa in atto di comportamenti ritenuti idonei a raggiungere i fini prestabiliti. Amministrare una realtà locale, infatti, significa gestire tutte le risorse umane, finanziarie e tecnologiche a disposizione, per raggiungere *prefissati obiettivi* di natura politica e sociale.

La gestione di questi mezzi è preceduta dalla fase in cui si individuano le scelte programmatiche, dato che sono proprio queste le decisioni che dirigeranno l'attività dell'ente nel successivo esercizio. Competente ad adottare gli indirizzi di carattere generale, approvando nello stesso momento la distribuzione delle corrispondenti risorse, è il massimo organismo di partecipazione politica dell'ente, e cioè il Consiglio comunale, i cui membri sono eletti direttamente dai cittadini. La programmazione di tipo politico, infatti, precede quella ad indirizzo operativo che è delegata, per quanto riguarda l'individuazione delle direttive operative, alla Giunta comunale, mentre l'attività concreta di gestione è di stretta competenza dell'apparato tecnico.

È proprio per garantire la necessaria coerenza delle direttive operative con la programmazione generale di tipo politico che *"il consiglio è l'organo di indirizzo e di controllo politico e amministrativo. Il consiglio ha competenza limitatamente ai seguenti atti fondamentali: statuti dell'ente e delle aziende speciali (...), programmi, relazioni previsionali e programmatiche, piani finanziari, programmi triennali e elenco annuale dei lavori pubblici, bilanci annuali e pluriennali (...)"* (D.Lgs.267/00, art.42/1-2).

Per esercitare in pieno le prerogative connesse con la pianificazione dell'attività dell'ente, la fase di programmazione è collocata in un preciso momento temporale che precede l'inizio dell'esercizio, ed è per questo motivo che *"gli enti locali deliberano entro il 31 dicembre il bilancio di previsione per l'anno successivo"* (D.Lgs.267/00, art.151/1). Una volta superato questo importante adempimento, tutto si trasferisce alla gestione quotidiana delle risorse di parte corrente e investimento, il cui esito finale - e cioè la verifica sul raggiungimento degli obiettivi stabiliti ad inizio esercizio - viene misurato e poi valutato ad esercizio terminato. Anche le conclusioni di natura prettamente finanziaria si delineano solo a rendiconto, quando il bilancio del comune potrà mostrare un risultato di amministrazione che sarà in attivo (Avanzo) o in passivo (Disavanzo).

Partendo da questa premessa, l'avanzo o il disavanzo rilevato a fine esercizio è composto dai risultati rispettivamente conseguiti dalla gestione della *competenza* e da quella dei *residui*. Le origini e le caratteristiche di questi saldi contabili sono diverse. Il risultato della gestione di competenza (parte corrente ed investimenti), ad esempio, fornisce un ottimo parametro per valutare la capacità dell'ente di utilizzare le risorse che si sono rese disponibili nel corso dell'esercizio (accertamenti). Il risultato della gestione dei residui, invece, offre utili informazioni sull'esito delle registrazioni contabili effettuate in anni precedenti, il cui esito finale era stato però rinviato agli esercizi successivi (residui attivi e passivi da riportare). Gli spunti riflessivi che si possono trarre dall'analisi dei dati finanziari sono molti.

I successivi capitoli, tramite l'analisi del quadro riassuntivo della gestione finanziaria, metteranno in evidenza il risultato di amministrazione rispettivamente prodotto dalla gestione della competenza e da quella dei residui (avanzo, disavanzo, pareggio), fornendo quindi una visione molto sintetica dei saldi finali del conto del bilancio (rendiconto dell'attività finanziaria). L'analisi prenderà poi in considerazione i risultati conseguiti a livello patrimoniale, dando quindi una seconda chiave di lettura di quanto si è verificato nel corso dell'esercizio. Si tratterà, in altri termini, di porre l'attenzione sui riflessi che l'attività finanziaria ha avuto nel campo dell'accumulo della ricchezza comunale, sotto forma di variazione nella consistenza dell'attivo e del passivo patrimoniale (rendiconto dell'attività economico/patrimoniale).

L'accostamento tra le due diverse angolature, quella classica finanziaria e quella di origine patrimoniale, permette al lettore di disporre di un quadro di riferimento sufficientemente valido sul grado di efficienza ed efficacia dell'azione esercitata dal comune, analizzata non solo nell'arco di un unico esercizio ma talvolta estesa ad un intervallo di tempo decisamente più ampio, di durata quinquennale.

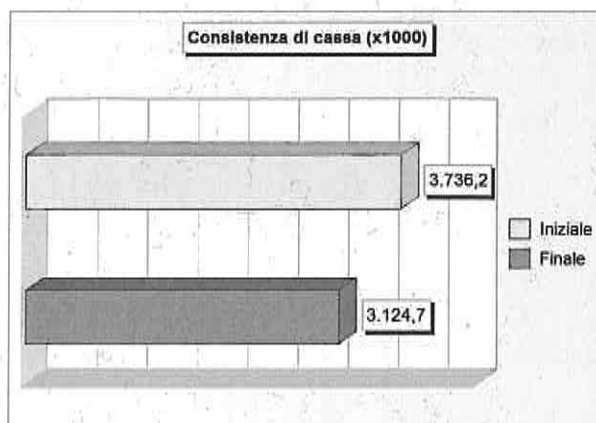
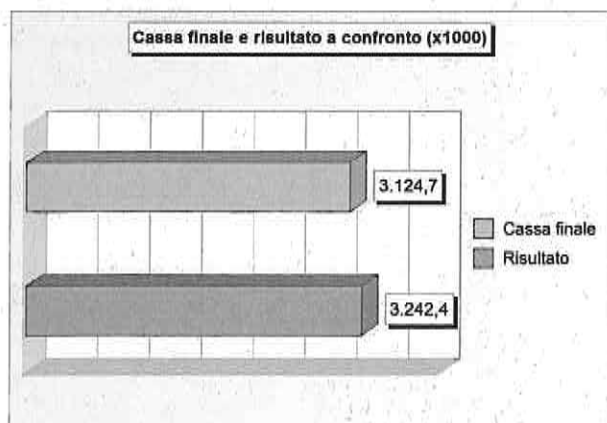
**Conto del bilancio e conto del patrimonio  
Risultato di amministrazione**

Il risultato di amministrazione complessivo (colonna "Totale") riportato in fondo alla tabella (riga "Composizione del risultato") è il dato che mostra, in estrema sintesi, l'esito finanziario dell'esercizio che si è chiuso. Il dato contabile può mostrare un avanzo (+) o riportare, in alternativa, un disavanzo (-). Si tratta, come affermazione di principio e senza addentrarsi negli aspetti prettamente tecnici dei diversi concetti di "competenza" attribuiti alle due contabilità, dell'equivalente pubblico di quello che nel privato è il risultato del bilancio annuale, che può terminare infatti in utile (+) o perdita (-).

Ritornando al contenuto della tabella, il risultato di amministrazione è stato ottenuto dal simultaneo concorso della gestione di competenza e da quella dei residui, a cui corrispondono due distinte colonne del prospetto. Il fondo finale di cassa (31/12) è ottenuto sommando la giacenza iniziale (1/1) con le riscossioni che si sono verificate nell'esercizio, e sottraendo poi i pagamenti effettuati nel medesimo intervallo di tempo. Queste operazioni comprendono i movimenti di denaro che hanno impiegato le risorse proprie di questo anno finanziario (riscossioni e pagamenti in C/competenza), come pure le operazioni che hanno invece utilizzato anche le rimanenze di esercizi precedenti (riscossioni e pagamenti in C/residui).

Come conseguenza di quanto appena detto, anche l'avanzo o il disavanzo riportato nell'ultima riga (colonna "Totale") è composto da due distinte componenti, e precisamente il risultato della gestione dei residui (colonna "Residui") e il risultato della gestione di competenza (colonna "Competenza"). Un esito finale positivo (avanzo) della gestione di competenza sta ad indicare che il comune ha accertato, durante l'anno preso in esame, un volume di entrate superiore all'ammontare complessivo delle spese impegnate. Si è pertanto prodotto un risparmio. Un risultato di segno opposto (disavanzo) indica invece che l'ente ha dovuto impegnare nel corso dell'esercizio una quantità di risorse superiore alle disponibilità esistenti. In questo secondo caso, se il risultato di amministrazione globale risulta comunque positivo (colonna "Totale"), questo sta ad indicare che l'Amministrazione ha dovuto utilizzare nel corso dell'esercizio anche risorse che erano il frutto di economie di precedenti esercizi.

RISULTATO DI AMMINISTRAZIONE (Rendiconto 2015)		Movimenti 2015		Totale
		Residui	Competenza	
Fondo di cassa iniziale (01-01-2015)	(+)	3.736.203,08	-	3.736.203,08
Riscossioni	(+)	1.715.586,80	13.427.906,36	15.143.473,16
Pagamenti	(-)	2.094.079,84	13.660.858,46	15.754.938,30
Situazione contabile di cassa				3.124.737,94
Pagamenti per azioni esecutive non regolarizzate al 31.12	(-)			0,00
Fondo di cassa finale (31-12-2015)				3.124.737,94
Residui attivi	(+)	748.772,82	4.781.744,84	5.530.517,66
Residui passivi	(-)	23.672,44	3.541.929,95	3.565.602,39
Risultato contabile				5.089.653,21
FPV per spese correnti (FPV/U)	(-)			638.088,59
FPV per spese in conto capitale (FPV/U)	(-)			1.209.195,17
Risultato effettivo				3.242.369,45



**Conto del bilancio e conto del patrimonio  
Risultato di amministrazione nel quinquennio**

La tabella riportata nella pagina mostra l'*andamento* del risultato di amministrazione conseguito dal comune nell'ultimo quinquennio. Questo dato globale, che fa pertanto riferimento sia alla gestione di competenza che a quella dei residui, può indicare, in ciascuno degli anni che compongono l'intervallo di tempo considerato (colonne), sia un avanzo (+) che un disavanzo (-).

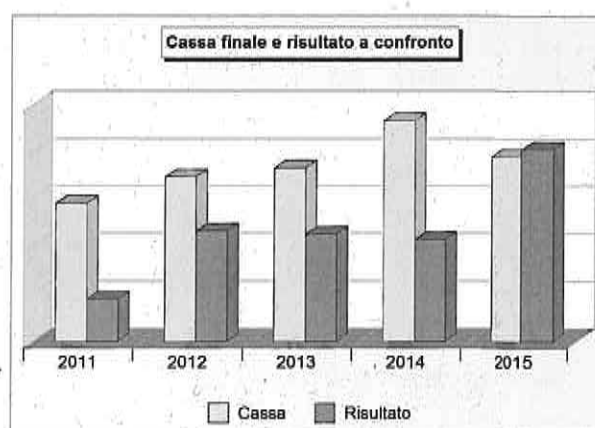
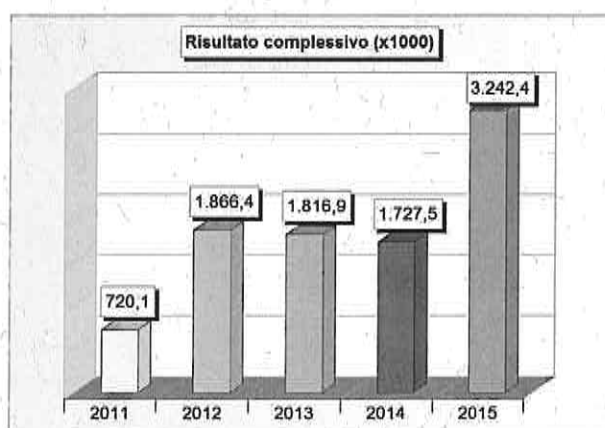
La visione simultanea di un arco temporale così vasto permette di ottenere, anche in forma induttiva, alcune informazioni di carattere generale sullo stato delle finanze del comune. Queste notizie, seppure molto utili in fase di primo approccio al problema, sono insufficienti per individuare quali sono stati i diversi fattori che hanno contribuito a produrre il saldo finale.

Un risultato positivo conseguito in un esercizio, infatti, potrebbe derivare dalla somma di un disavanzo della gestione di competenza e di un avanzo della gestione dei residui. In altri termini, anche se il risultato numerico è identico, non è la stessa cosa avere finanziato le spese dell'esercizio con le risorse reperite in quello specifico anno, e l'aver raggiunto il medesimo risultato impiegando però anche le economie maturate in anni precedenti. Nel primo caso, il fabbisogno di spesa è stato fronteggiato con i mezzi dell'esercizio (avanzo della gestione di competenza) mentre nel secondo si è dovuto dare fondo alle riserve accumulate in anni precedenti (disavanzo della gestione di competenza neutralizzato dall'avanzo prodotto della gestione dei residui).

A parità di risultato quindi, due circostanze così diverse spostano il giudizio sulla gestione in direzioni diametralmente opposte, con la conseguenza che l'analisi dovrà pertanto interessare anche le singole componenti del risultato finale: la gestione dei residui e quella della competenza. Questo tipo di notizie non sono però ancora rilevabili con la semplice osservazione del successivo prospetto ma diventeranno invece disponibili con l'analisi sviluppata nelle tabelle seguenti, dove saranno analizzate separatamente la gestione dei residui e quella della competenza.

Il presente quadro può invece diventare un indicatore attendibile sullo *stato di salute generale* delle finanze comunali e soprattutto delineare il margine di manovra di cui l'ente può ancora disporre. A queste conclusioni si può pervenire osservando l'andamento tendenziale del risultato complessivo di amministrazione (dati in euro).

ANDAMENTO COMPLESSIVO (Quinquennio 2011-15)		2011	2012	2013	2014	2015
Fondo di cassa iniziale (01-01)	(+)	2.167.222,98	2.340.193,13	2.783.858,39	2.937.533,93	3.736.203,08
Riscossioni	(+)	14.185.880,93	14.470.122,61	16.074.211,70	14.409.260,59	15.143.473,16
Pagamenti	(-)	14.012.910,78	14.026.457,35	15.920.536,16	13.610.591,44	15.754.938,30
<b>Situazione contabile di cassa</b>						
Pagamenti per azioni esecutive non regolarizzate	(-)	0,00	0,00	0,00	0,00	0,00
Fondo di cassa finale (31-12)		<b>2.340.193,13</b>	<b>2.783.858,39</b>	<b>2.937.533,93</b>	<b>3.736.203,08</b>	<b>3.124.737,94</b>
Residui attivi	(+)	7.823.045,45	6.070.310,76	5.000.397,89	4.436.650,46	5.530.517,66
Residui passivi	(-)	9.443.143,11	6.987.749,56	6.120.995,57	6.445.344,04	3.565.602,39
<b>Risultato contabile</b>		<b>720.095,47</b>	<b>1.866.419,59</b>	<b>1.816.936,25</b>	<b>1.727.509,50</b>	<b>5.089.653,21</b>
FPV per spese correnti (FPV/U)	(-)	-	-	-	-	638.088,59
FPV per spese in conto capitale (FPV/U)	(-)	-	-	-	-	1.209.195,17
<b>Risultato effettivo</b>		<b>720.095,47</b>	<b>1.866.419,59</b>	<b>1.816.936,25</b>	<b>1.727.509,50</b>	<b>3.242.369,45</b>



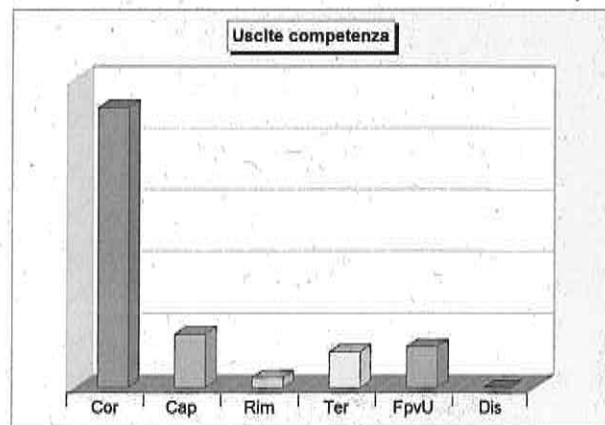
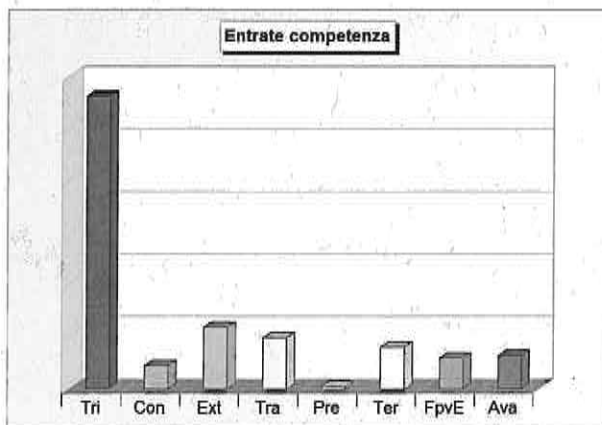
### Conto del bilancio e conto del patrimonio Risultato gestione di competenza

Il risultato della gestione di competenza indica il grado di impiego delle risorse di stretta competenza dell'esercizio, oltre all'eventuale eccedenza o la possibile carenza delle stesse rispetto agli obiettivi inizialmente definiti con il bilancio di previsione. Ma si tratta pur sempre di dati estremamente sintetici, che necessitano di un livello ulteriore di analisi.

Dal punto di vista della *gestione di competenza*, ad esempio, un consuntivo che riporta un rilevante *avanzo di amministrazione* potrebbe segnalare la momentanea difficoltà nella capacità di spesa dell'ente, oppure denotare la presenza di una stima delle risorse stanziata in bilancio particolarmente prudente. In alternativa, un *disavanzo di amministrazione* non dovuto al verificarsi di circostanze imprevedibili, potrebbe essere invece il sintomo di una crisi finanziaria emergente. Il tutto, pertanto, va attentamente ponderato e valutato oltre la stretta dimensione numerica.

Il legislatore ha stabilito alcune regole iniziali (previsione) e in corso d'esercizio (gestione) per evitare che si formino a consuntivo gravi squilibri tra gli accertamenti e gli impegni della competenza. È il principio generale della conservazione dell'equilibrio, secondo il quale "il bilancio di previsione è deliberato in pareggio finanziario complessivo. Inoltre, le previsioni di competenza relative alle spese correnti sommate alle previsioni di competenza relative alle quote di capitale delle rate di ammortamento dei mutui e dei prestiti obbligazionari non possono essere complessivamente superiori alle previsioni di competenza dei primi 3 titoli dell'entrata (...)" (D.Lgs.267/00, art.162/6). Oltre a ciò, gli enti "(...) rispettano durante la gestione e nelle variazioni di bilancio il pareggio finanziario e tutti gli equilibri stabiliti in bilancio per la copertura delle spese correnti e per il finanziamento degli investimenti (...)" (D.Lgs.267/00, art.193/1).

RISULTATO GESTIONE COMPETENZA 2015		Movimenti 2015		Risultato competenza
		Accertamenti	Impegni	
<b>Entrate</b>				
1	Tributarie	(+)	11.245.129,81	
2	Contributi e trasferimenti correnti	(+)	910.274,52	
3	Extratributarie	(+)	2.368.887,86	
4	Trasferimenti di capitale e riscossione di crediti	(+)	1.965.672,20	
5	Accensione di prestiti	(+)	105.059,72	
6	Servizi per conto di terzi	(+)	1.614.627,09	
	<b>Parziale</b>		<b>18.209.651,20</b>	<b>18.209.651,20</b>
	FPV applicato in entrata (FPV/E)	(+)		1.184.160,42
	Avanzo applicato	(+)		1.290.300,50
	<b>Totale entrate</b>			<b>20.684.112,12</b>
<b>Uscite</b>				
1	Correnti	(-)	12.727.283,08	
2	In conto capitale	(-)	2.418.950,36	
3	Rimborso di prestiti	(-)	441.927,88	
4	Servizi per conto di terzi	(-)	1.614.627,09	
	<b>Parziale</b>		<b>17.202.788,41</b>	<b>17.202.788,41</b>
	FPV in uscita (FPV/U)	(-)		1.847.283,76
	Disavanzo applicato	(-)		0,00
	<b>Totale uscite</b>			<b>19.050.072,17</b>
	<b>Risultato</b>			
	<b>Avanzo (+) o Disavanzo (-)</b>	<b>(=)</b>		<b>1.634.039,95</b>



**Gestione della competenza**  
**Suddivisione del bilancio nelle componenti**

Il precedente quadro riassuntivo della gestione finanziaria ha già indicato come si è conclusa la gestione della sola competenza, vista come la differenza algebrica tra gli impegni e gli accertamenti di stretta pertinenza del medesimo esercizio (risultato della gestione). Questo valore complessivo fornisce solo un'informazione sintetica sull'attività che l'ente locale ha sviluppato nell'esercizio chiuso, senza però indicare quale sia stata la destinazione delle risorse.

Impiegare mezzi finanziari nell'acquisto di *beni di consumo* è cosa ben diversa dall'utilizzarli per acquisire *beni di uso durevole* (beni strumentali) o finanziare la costruzione di opere pubbliche. È utile, pertanto, che la rappresentazione iniziale di tipo sintetico sia ulteriormente perfezionata procedendo a disaggregare le voci che costituiscono le componenti fondamentali degli equilibri finanziari interni.

La suddivisione del bilancio di competenza nelle *quattro componenti* permette infatti di distinguere quante e quali risorse siano state destinate rispettivamente:

- Al funzionamento dell'ente (bilancio di parte *corrente*);
- All'attivazione di interventi in C/capitale (bilancio *investimenti*);
- Ad operazioni prive di contenuto economico (*movimenti di fondi*);
- Ad operazioni da cui derivano situazioni di debito/credito estranee alla gestione dell'ente (*servizi per conto di terzi*).

Ad inizio esercizio (Bilancio di previsione), queste quattro suddivisioni della gestione di competenza riportano di norma una situazione di pareggio, dove gli stanziamenti di entrata finanziano interamente le previsioni di uscita. In circostanze particolari, invece, i risultati del bilancio di parte corrente e del bilancio investimenti possono riportare, rispettivamente, un avanzo e un disavanzo dello stesso importo, fermo restando il mantenimento del pareggio generale di bilancio. La situazione appena prospettata si verifica quando l'amministrazione decide di finanziare parzialmente le spese di parte investimento con un'*eccedenza di risorse correnti* (situazione economica attiva). In questo caso, il risparmio di spese correnti produce un surplus di risorse che permette all'ente di espandere gli investimenti senza dover ricorrere a mezzi di terzi a titolo oneroso (mutui passivi).

A fine esercizio (Rendiconto) la prospettiva cambia completamente, dato che non si tratta più di decidere come destinare le risorse ma di misurare il risultato raggiunto con l'impiego di tali mezzi. Si va quindi a valutare l'impatto delle scelte di programmazione nella gestione effettiva dell'ente. In questa prospettiva, ritornando alle componenti del bilancio di competenza, la parte corrente dovrebbe chiudersi in avanzo, il bilancio investimenti in pareggio o in leggero avanzo, mentre il bilancio dei movimenti di fondi e quello dei servizi per conto di terzi (partite di giro), di norma, continuerà ad essere in pareggio. Naturalmente, il verificarsi di eventi di natura straordinaria o difficilmente prevedibili può fare invece chiudere le singole gestioni non più in avanzo ma in disavanzo. Questo, per quanto si riferisce al risultato dei singoli raggruppamenti.

Una valutazione completamente diversa va invece fatta a livello complessivo, quando l'eventuale presenza di un disavanzo in uno o più comparti non è compensata dalla chiusura in avanzo degli altri. Se il risultato negativo è quindi presente anche a livello generale (chiusura del conto consuntivo complessivo in disavanzo), questa situazione richiederà l'apertura in tempi brevi della procedura obbligatoria di riequilibrio della gestione, con l'adozione dei provvedimenti ritenuti idonei a ripristinare il pareggio. Si tratterà, pertanto, di fare rientrare le finanze comunali in equilibrio andando a coprire il disavanzo rilevato a rendiconto.

La tabella seguente riporta i totali delle entrate, delle uscite ed i risultati (avanzo, disavanzo, pareggio) delle diverse componenti del bilancio di competenza. L'ultima riga, con la differenza tra gli accertamenti e gli impegni, mostra il risultato complessivo della gestione.

RIEPILOGO BILANCI DI COMPETENZA 2016 (in euro)	Accertamenti (+)	Impegni (-)	Risultato (+/-)
Corrente	15.551.627,92	13.807.299,55	1.744.328,37
Investimenti	3.517.857,11	3.628.145,53	-110.288,42
Movimento di fondi	0,00	0,00	0,00
Servizi per conto terzi	1.614.627,09	1.614.627,09	0,00
<b>Totale</b>	<b>20.684.112,12</b>	<b>19.050.072,17</b>	<b>1.634.039,95</b>

## Gestione della competenza Il bilancio corrente: considerazioni generali

Il comune, per erogare i servizi alla collettività, sostiene delle spese di funzionamento originate dall'acquisto dei diversi fattori produttivi, denominati "interventi". Nel rendiconto sono pertanto individuati, come componenti elementari di ogni singolo servizio, gli impegni di spesa che sono stati destinati ai seguenti interventi:

- Pagamento degli stipendi insieme ai corrispondenti oneri riflessi (intervento: *personale*);
- Acquisto di beni di uso non durevole (acquisto di *beni di consumo e/o materie prime*);
- Fornitura di servizi (*prestazioni di servizi*);
- Pagamento dell'affitto per l'uso di beni mobili e immobili non appartenenti al comune (utilizzo di *beni di terzi*);
- Versamento di oneri fiscali (*imposte e tasse*);
- Concessione di contributi in C/gestione a terzi (*trasferimenti*);
- Rimborso delle annualità in scadenza dei mutui (*interessi passivi ed oneri finanziari diversi*);
- Accantonamento e risparmio di fondi destinato all'autofinanziamento degli investimenti (*ammortamenti*);
- Assunzione di spese non riconducibili all'attività caratteristica dell'ente (*oneri straordinari della gestione corrente*).

Questi oneri della gestione costituiscono le *uscite del bilancio di parte corrente* che sono ripartite, in contabilità, nelle *funzioni*. Naturalmente, le spese correnti erano state inizialmente dimensionate sulla base del previsto afflusso di risorse rappresentate, in questo ambito, dalle entrate tributarie, dai trasferimenti dello Stato, regione e altri enti, e dalle entrate extra tributarie. La previsione si è poi tradotta, nel corso dell'anno, in accertamenti di competenza.

Le entrate e le uscite di parte corrente impiegate in un esercizio compongono il *bilancio corrente di competenza* (o bilancio di funzionamento). Solo in specifici casi previsti dal legislatore, le risorse di parte corrente possono essere integrate da ulteriori entrate di natura straordinaria che, come regola generale, avrebbero dovuto invece avere una diversa destinazione: il finanziamento delle spese d'investimento. È questo il caso dell'eventuale utilizzo dell'*avanzo di amministrazione* di precedenti esercizi che, per espressa previsione normativa, "(...) può essere utilizzato:

- a) *Per il reinvestimento delle quote accantonate per ammortamento, provvedendo, ove l'avanzo non sia sufficiente, ad applicare nella parte passiva del bilancio un importo pari alla differenza;*
- b) *Per la copertura dei debiti fuori bilancio riconoscibili (...);*
- c) *Per i provvedimenti necessari per la salvaguardia degli equilibri di bilancio (...) ove non possa provvedersi con mezzi ordinari, per il finanziamento delle spese di funzionamento non ripetitive in qualsiasi periodo dell'esercizio e per le altre spese correnti solo in sede di assestamento (...)" (D.Lgs.267/00, art.187/2).*

Una norma di più ampio respiro, invece, prevede la possibilità di impiegare parte degli *oneri di urbanizzazione* incassati dal comune per finanziare le manutenzioni ordinarie di infrastrutture di proprietà dell'ente e, qualora la legge lo consenta, anche gli altri tipi di spesa corrente. Quello appena descritto, è un altro caso di deroga al principio generale che impone la piena destinazione delle entrate di parte investimento alla copertura di interventi in C/capitale.

Eccezionalmente, mediante l'operazione di riconoscimento dei *debiti fuori bilancio*, è prevista la possibilità di ripianare i disavanzi di gestione con la contrazione di mutui. È spesso il caso dei trasporti pubblici, dove "(...) *gli enti locali sono autorizzati a contrarre mutui con istituti di credito diversi dalla Cassa depositi e prestiti per la copertura dei disavanzi di esercizio delle aziende di trasporto e dei servizi di trasporto in gestione diretta (...)*" e per la ricapitalizzazione delle aziende di trasporto costituite in forma di società per azioni, quando "(...) *gli enti locali rivestono la posizione di unico azionista o di azionista di maggioranza*" (Legge 662/96, art.1/163).

Un'ultima deroga si verifica con l'operazione di *riequilibrio della gestione*, quando il consiglio è chiamato ad intervenire per riportare il bilancio in pareggio. In tale circostanza, "*l'organo consiliare (...) adotta contestualmente i provvedimenti necessari per il ripiano degli eventuali debiti (...), per il ripiano dell'eventuale disavanzo di amministrazione risultante dal rendiconto approvato e, qualora i dati della gestione finanziaria facciano prevedere un disavanzo, di amministrazione o di gestione, per squilibrio della gestione di competenza ovvero della gestione dei residui, adotta le misure necessarie a ripristinare il pareggio (...). Possono essere utilizzate per l'anno in corso e per i due successivi tutte le entrate e le disponibilità, ad eccezione di quelle provenienti dall'assunzione di prestiti e di quelle aventi specifica destinazione per legge, nonché i proventi derivanti da alienazione di beni patrimoniali disponibili*" (D.Lgs.267/00, art.193/2).

L'amministrazione, infine, può destinare parte delle entrate correnti per attivare nuovi investimenti ricorrendo, in questo modo, ad una forma di *autofinanziamento*. Questo si può verificare per obbligo di legge, quando una norma impone che talune entrate correnti siano vincolate, in tutto o in parte, al finanziamento delle spese in C/capitale. In aggiunta a ciò, il comune può decidere liberamente di contrarre le spese correnti destinando l'eccedenza così prodotta, allo sviluppo degli investimenti. Quest'ultimo importo viene denominato, nel successivo prospetto, "Risparmio corrente".

Nel versante della spesa, come emerge dalla tabella riportata in seguito, le uscite correnti sono depurate dalle *anticipazioni di cassa*, che costituiscono movimenti finanziari privi di contenuto economico e di legami con la gestione. Si tratta, infatti, di operazioni di credito e debito che tendono a pareggiarsi nel corso dell'esercizio.

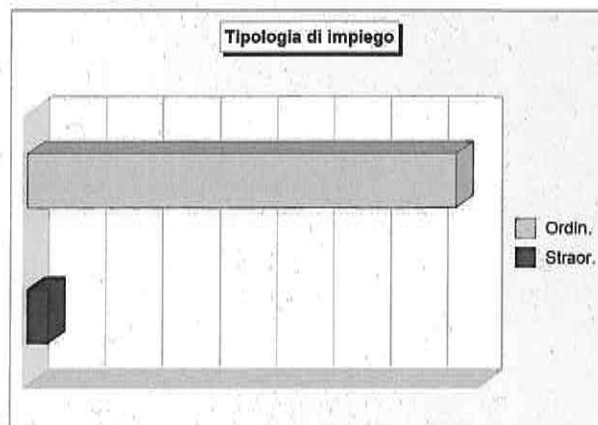

Il prospetto esposto nella pagina seguente evidenzia il consuntivo della gestione corrente di competenza ed indica, alla fine, il risultato finale di avanzo (eccedenza di risorse rispetto agli impieghi), di disavanzo (uscite superiori alle entrate disponibili), o di pareggio (utilizzo integrale delle risorse disponibili).



### Gestione della competenza Il bilancio corrente

La tabella riporta le poste che costituiscono gli addendi elementari del *bilancio corrente*, gestione di competenza. Le risorse sono distinte in entrate di natura ordinaria e straordinaria e si contrappongono, per produrre il risultato, alle spese di natura ordinaria e, solo nell'ipotesi di applicazione del disavanzo di amministrazione, di natura straordinaria. L'ultima riga del prospetto mostra il risultato del bilancio corrente della sola competenza, riportato nella forma di avanzo (+) o di disavanzo (-). È solo il caso di ricordare che l'eventuale chiusura del bilancio corrente in disavanzo non comporta, come conseguenza diretta, la presenza di un rendiconto terminato in disavanzo. L'esito contabile degli altri aggregati (Bilancio investimenti, Movimento di fondi e Servizi per conto di terzi) può avere infatti neutralizzato questa situazione inizialmente negativa.

BILANCIO CORRENTE (Accertamenti / Impegni competenza)		Rendiconto 2015		
		Parziale	Parziale	Totale
<b>Entrate</b>				
Tributarie (Tit.1)	(+)	11.245.129,81		
Trasferimenti Stato, Regione ed enti (Tit.2)	(+)	910.274,52		
Extratributarie (Tit.3)	(+)	2.368.887,86		
Entrate correnti specifiche che finanziano investimenti (da Tit.1-2-3)	(-)	0,00		
Entrate correnti generiche che finanziano investimenti (da Tit.1-2-3)	(-)	0,00		
		<b>Risorse ordinarie</b>	<b>14.524.292,19</b>	<b>14.524.292,19</b>
FPV applicato a finanziamento bilancio corrente (FPV/E)	(+)	922.035,23		
Avanzo applicato a bilancio corrente	(+)	105.300,50		
Entrate C/capitale che finanziano spese correnti (da Tit.4)	(+)	0,00		
Entrate Accensione di prestiti che finanziano spese correnti (da Tit.5)	(+)	0,00		
		<b>Risorse straordinarie</b>	<b>1.027.335,73</b>	<b>1.027.335,73</b>
		<b>Totale</b>	<b>16.661.627,92</b>	<b>15.551.627,92</b>
<b>Uscite</b>				
Rimborso di prestiti (Tit.3)	(+)	441.927,88		
Rimborso anticipazioni di cassa (da Tit.3)	(-)	0,00		
Rimborso finanziamenti a breve termine (da Tit.3)	(-)	0,00		
		<b>Parziale (rimborso di prestiti effettivo)</b>	<b>441.927,88</b>	
Spese correnti (Tit.1)	(+)	12.727.283,08		
		<b>Impieghi ordinari</b>	<b>13.169.210,96</b>	<b>13.169.210,96</b>
FPV per spese correnti (FPV/U)		638.088,59		
Disavanzo applicato al bilancio corrente		0,00		
		<b>Impieghi straordinari</b>	<b>638.088,59</b>	<b>638.088,59</b>
		<b>Totale</b>	<b>13.807.299,55</b>	<b>13.807.299,55</b>
<b>Risultato</b>				
Entrate bilancio corrente	(+)		15.551.627,92	
Uscite bilancio corrente	(-)		13.807.299,55	
		<b>Avanzo (+) o Disavanzo (-)</b>		<b>1.744.328,37</b>



### Gestione della competenza Bilancio investimenti: considerazioni generali

Il bilancio non si regge solo sull'approvvigionamento e nel successivo impiego di risorse destinate al funzionamento corrente della struttura. Una parte delle disponibilità finanziarie sono anche destinate ad acquisire o migliorare le *dotazioni infrastrutturali* dell'ente che assicurano, in questo modo, la disponibilità duratura di un adeguato livello di strutture e di beni strumentali tali da garantire un'efficace erogazione di servizi. Infatti, la qualità delle prestazioni rese al cittadino dipende, oltre che dal livello di professionalità e di preparazione del personale impiegato, anche dal grado di efficienza e funzionalità delle dotazioni strumentali impiegate nel processo produttivo.

Le entrate di parte investimento sono costituite da *alienazioni di beni, contributi in C/capitale* e dai *mutui passivi*. Mentre i primi due tipi di risorsa non hanno effetti indotti sulla spesa corrente, il ricorso al credito inciderà sui conti comunali durante l'intero periodo di ammortamento del mutuo ed avrà pertanto effetti sull'esito del Bilancio corrente di ciascun rendiconto. Come anticipato, la decisione di espandere l'indebitamento non è neutrale sulle scelte di bilancio, e questo soprattutto perchè le quote annuali di interesse e di capitale in scadenza dovranno essere finanziate con una contrazione della spesa corrente o, in alternativa, mediante un'espansione della pressione tributaria e fiscale pagata dal cittadino. A parte l'indebitamento, gli investimenti sono finanziati con eccedenze di entrate di parte corrente (risparmio complessivo reinvestito) o impiegando le residue risorse non spese completamente negli esercizi precedenti (avanzo di amministrazione).

L'ordinamento finanziario, come nel caso del bilancio corrente, elenca le *fonti di finanziamento* che sono giuridicamente ammesse come risorse che possono finanziare le spese in C/capitale. Viene infatti stabilito che *"per l'attivazione degli investimenti gli enti locali (...) possono utilizzare:*

- a) *Entrate correnti destinate per legge agli investimenti;*
- b) *Avanzi di bilancio, costituiti da eccedenze di entrate correnti rispetto alle spese correnti aumentate delle quote capitali di ammortamento dei prestiti;*
- c) *Entrate derivanti dall'alienazione di beni e diritti patrimoniali, riscossioni di crediti, proventi da concessioni edilizie e relative sanzioni;*
- d) *Entrate derivanti da trasferimenti in conto capitale dello stato, delle regioni, da altri interventi pubblici e privati finalizzati agli investimenti, da interventi finalizzati da parte di organismi comunitari e internazionali;*
- e) *Avanzo di amministrazione (...);*
- f) *Mutui passivi;*
- g) *Altre forme di ricorso al mercato finanziario consentite dalla legge" (D.Lgs.267/00, art.199/1).*

In limitate circostanze, come riportato nella parte della relazione che analizza il bilancio di parte corrente, talune entrate d'investimento possono finanziare spese correnti. Questo si verifica solo nelle ipotesi espressamente previste dalla legge. In questo caso è utile rettificare il bilancio in C/capitale da queste partite, garantendo così un'omogeneità di lettura ed una corretta determinazione del risultato del bilancio di parte investimento (pareggio, avanzo o disavanzo).

Dal successivo prospetto, che contiene il rendiconto del bilancio di parte investimento, sono pertanto estrapolate le seguenti entrate:

- I proventi delle concessioni ad edificare e delle relative sanzioni destinati a finanziare interventi di manutenzione ordinaria del patrimonio comunale o altre spese correnti ammesse dalla normativa specifica;
- I mutui che si intendono contrarre per la copertura dei disavanzi o per la ricapitalizzazione delle aziende di trasporto o a prevalente capitale pubblico;
- Le alienazioni di beni patrimoniali non redditizi che si prevede di attuare nelle operazioni di riequilibrio della gestione.

Oltre a ciò, le entrate sono depurate dalle riscossioni di crediti e dalle anticipazioni di cassa che costituiscono semplici movimenti di fondi, e cioè operazioni prive di contenuto economico e non pertinenti con i movimenti in C/capitale.

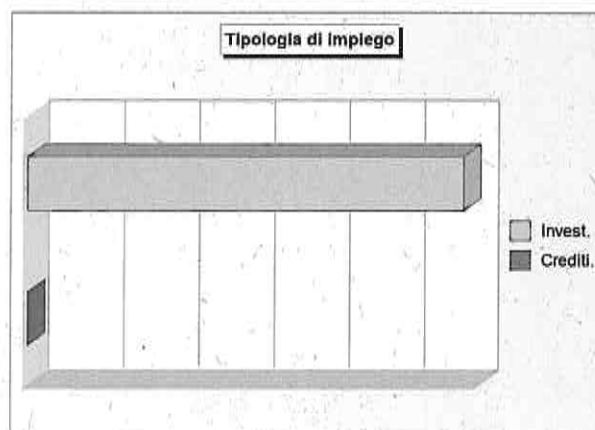

Per quanto riguarda il versante degli *impieghi*, le uscite di parte capitale comprendono la realizzazione, l'acquisto e la manutenzione straordinaria di opere di urbanizzazione primaria e secondaria, di immobili, di mobili strumentali e ogni altro intervento di investimento gestito dall'ente, compreso il conferimento di incarichi professionali che producono l'acquisizione di prestazioni intellettuali o d'opera di uso durevole. Al fine di garantire una rigorosa lettura dei dati, le spese in C/capitale sono poi depurate dai movimenti finanziari di fondi che non hanno alcun legame con la gestione degli investimenti (concessione di crediti).

È importante infine notare l'accresciuto significato del bilancio pluriennale anche nel campo della programmazione degli investimenti. È infatti prescritto che *"per tutti gli investimenti degli enti locali, comunque finanziati, l'organo deliberante, nell'approvare il progetto od il piano esecutivo dell'investimento, dà atto della copertura delle maggiori spese derivanti dallo stesso nel bilancio pluriennale originario, eventualmente modificato dall'organo consiliare, ed assume impegno di inserire nei bilanci pluriennali successivi le ulteriori o maggiori previsioni di spesa relative ad esercizi futuri, delle quali è redatto apposito elenco"* (D.Lgs.267/00, art.200/1). Questa pianificazione di ampio respiro consente al comune di individuare, con un ragionevole margine di incertezza, anche gli effetti prodotti dall'avvenuta attivazione della nuova infrastruttura sulla spesa corrente di rendiconto (costi di manutenzione, gestione, ecc.).

### Gestione della competenza Bilancio investimenti

La successiva tabella riporta le poste che costituiscono gli addendi elementari del bilancio investimenti, gestione della sola competenza. Alle risorse di entrata si contrappongono, per produrre il risultato del bilancio di parte investimenti, gli interventi in conto capitale. Come per la parte corrente, è utile ricordare che anche nel versante degli investimenti l'eventuale chiusura del bilancio in C/capitale in disavanzo non comporta, come conseguenza diretta, la presenza di un rendiconto complessivo in disavanzo. L'esito contabile degli altri aggregati (Bilancio corrente, Movimento fondi e Servizi conto terzi) può infatti contribuire a neutralizzare questa situazione inizialmente negativa. Tutti gli importi riportati sono espressi in euro.

BILANCIO INVESTIMENTI (Accertamenti / Impegni competenza)		Rendiconto 2015		
		Parziale	Parziale	Totale
<b>Entrate</b>				
Alienazione beni, trasferimento capitali (Tit.4)	(+)	1.965.672,20		
Entrate C/capitale che finanziano spese correnti (da Tit.4)	(-)	0,00		
Riscossione di crediti (da Tit.4)	(-)	0,00		
		<b>1.965.672,20</b>	<b>1.965.672,20</b>	
Risorse ordinarie				
Entrate correnti specifiche che finanziano investimenti (da Tit.1-2-3)	(+)	0,00		
Entrate correnti generiche che finanziano investimenti (da Tit.1-2-3)	(+)	0,00		
FPV applicato a finanziamento bilancio investimenti (FPV/E)	(+)	262.125,19		
Avanzo applicato a bilancio investimenti	(+)	1.185.000,00		
		<b>1.447.125,19</b>	<b>1.447.125,19</b>	
Risparmio reinvestito				
Accensione di prestiti (Tit.5)	(+)	105.059,72		
Entrate Accensione di prestiti che finanziano spese correnti (da Tit.5)	(-)	0,00		
Anticipazioni di cassa (da Tit.5)	(-)	0,00		
Finanziamenti a breve termine (da Tit.5)	(-)	0,00		
		<b>105.059,72</b>	<b>105.059,72</b>	
Mezzi onerosi di terzi				
		<b>105.059,72</b>	<b>105.059,72</b>	
<b>Totale</b>			<b>3.517.857,11</b>	<b>3.517.857,11</b>
<b>Uscite</b>				
Spese in conto capitale (Tit.2)	(+)	2.418.950,36		
Concessione di crediti (da Tit.2)	(-)	0,00		
		<b>2.418.950,36</b>	<b>2.418.950,36</b>	
Investimenti effettivi				
FPV per spese in conto capitale (FPV/U)	(+)	1.209.195,17		
		<b>1.209.195,17</b>	<b>1.209.195,17</b>	
Impieghi straordinari				
		<b>1.209.195,17</b>	<b>1.209.195,17</b>	
<b>Totale</b>			<b>3.628.145,53</b>	<b>3.628.145,53</b>
<b>Risultato</b>				
Entrate bilancio investimenti	(+)		3.517.857,11	
Uscite bilancio investimenti	(-)		3.628.145,53	
<b>Avanzo (+) o Disavanzo (-)</b>				<b>-110.288,42</b>




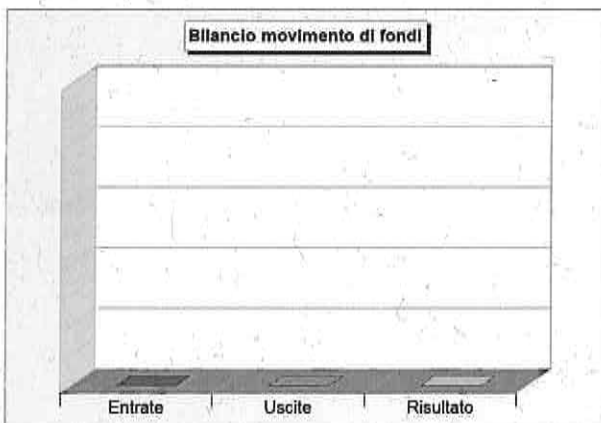
### Gestione della competenza Movimenti di fondi

Il bilancio della competenza non è costituito solo da operazioni che incidono in modo concreto nell'acquisizione di beni e servizi diretti al consumo (bilancio corrente), oppure nell'acquisto e nella realizzazione di infrastrutture e servizi di uso durevole (bilancio degli investimenti). Durante la gestione si producono abitualmente anche taluni movimenti di *pura natura finanziaria*, come le concessioni ed i rimborsi di crediti e le anticipazioni di cassa. Questi movimenti, in un'ottica tesa a separare tali poste dal resto del bilancio, sono denominati con il termine tecnico di *movimenti di fondi*. A seconda delle impostazioni contabili adottate dal comune, nei movimenti di fondi possono affluire anche gli importi per concessioni e rimborsi di finanziamenti a breve termine.

Questo genere di operazioni, pur essendo registrate nella contabilità finanziaria, non comportano dei veri movimenti di risorse dell'Amministrazione; questa presenza, in assenza di idonei correttivi, renderebbe poco agevole l'interpretazione del bilancio. È per questo motivo che detti importi sono separati dalle altre poste riportate nel bilancio corrente o di parte investimento, per essere così raggruppati in un comparto specifico, denominato "movimenti di fondi".

Il successivo quadro contiene il consuntivo dei movimenti di fondi che, di norma, riporta un pareggio tra le entrate accertate e le uscite impegnate (gestione della sola competenza). Tutti gli importi sono espressi in euro.

MOVIMENTI DI FONDI (Accertamenti / Impegni competenza)		Rendiconto 2015		
		Parziale	Parziale	Totale
<b>Entrate</b>				
Riscossione di crediti (dal Tit.4)	(+)		0,00	
Anticipazioni di cassa (dal Tit.5)	(+)		0,00	
Finanziamenti a breve termine (dal Tit.5)	(+)		0,00	
<b>Totale</b>			<b>0,00</b>	<b>0,00</b>
<b>Uscite</b>				
Concessione di crediti (dal Tit.2)	(+)		0,00	
Rimborso anticipazioni di cassa (dal Tit.3)	(+)		0,00	
Rimborso finanziamenti a breve termine (dal Tit.3)	(+)		0,00	
<b>Totale</b>			<b>0,00</b>	<b>0,00</b>
<b>Risultato</b>				
Entrate movimento fondi	(+)		0,00	
Uscite movimento fondi	(-)		0,00	
<b>Avanzo (+) o Disavanzo (-)</b>				<b>0,00</b>

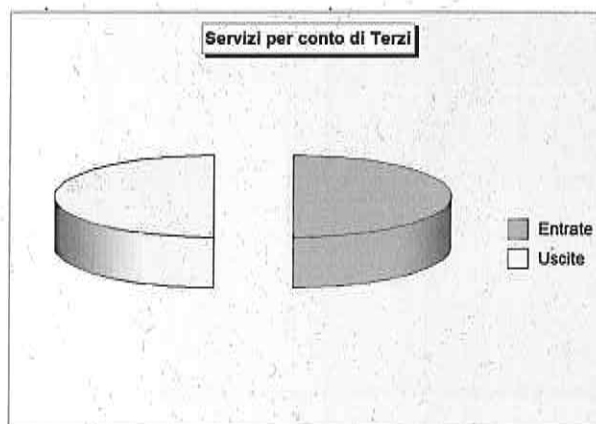
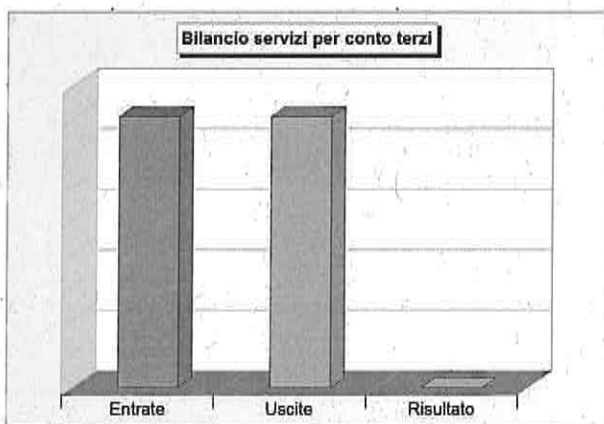


### Gestione della competenza Servizi per conto di terzi

Gli ultimi movimenti che interessano il bilancio di competenza sono i *servizi per conto di terzi*. Anche queste operazioni, come i movimenti di fondi, non incidono in alcun modo nell'attività economica del comune, trattandosi generalmente di poste puramente finanziarie movimentate dall'ente per conto di soggetti esterni, che vanno poi a compensarsi. Sono tipiche, nella gestione degli stipendi, le operazioni attuate dall'ente in qualità di *sostituto d'imposta*. In questa circostanza, le ritenute fiscali e contributive entrano tecnicamente nella contabilità dei movimenti per conto di terzi (partite di giro) all'atto dell'erogazione dello stipendio (trattenuta erariale effettuata per conto dello Stato) ed escono successivamente, al momento del versamento mensile all'erario della somma originariamente trattenuta (versamento cumulativo).

Il prospetto contiene il consuntivo dei servizi per conto di terzi che, salvo discordanze di limitata entità, riporta di regola un pareggio sia a preventivo che a consuntivo. In quest'ultimo caso, gli accertamenti di entrata corrispondono agli impegni di spesa. Tutti gli importi riportati nel prospetto sono espressi in euro.

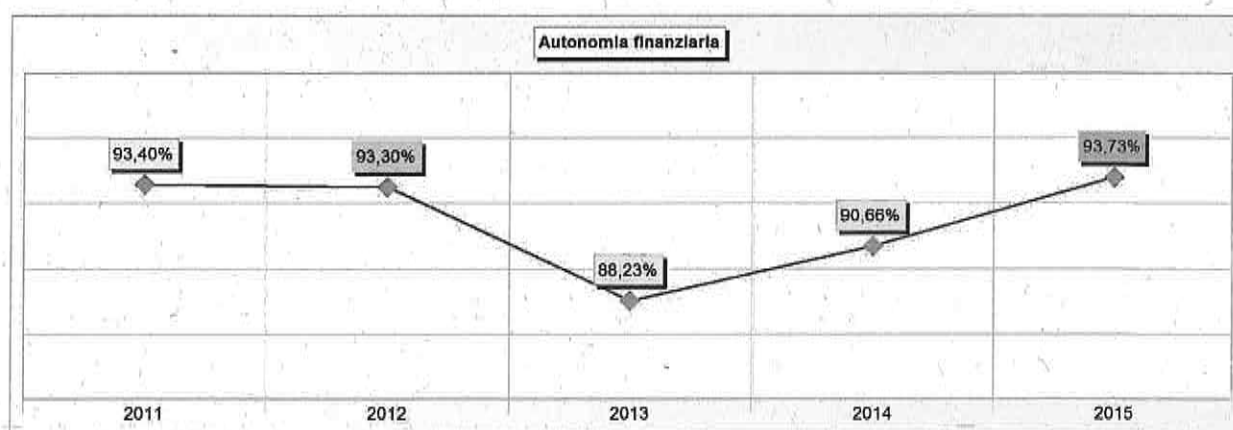
SERVIZI PER CONTO DI TERZI (Accertamenti / Impegni competenza)		Rendiconto 2015		
		Parziale	Parziale	Totale
<b>Entrate</b>				
Servizi per conto di terzi (Tit.6)	(+)		1.614.627,09	
<b>Totale</b>			<b>1.614.627,09</b>	1.614.627,09
<b>Uscite</b>				
Servizi per conto di terzi (Tit.4)	(+)		1.614.627,09	
<b>Totale</b>			<b>1.614.627,09</b>	1.614.627,09
<b>Risultato</b>				
Entrate servizi conto terzi	(+)		1.614.627,09	
Uscite servizi conto terzi	(-)		1.614.627,09	
<b>Avanzo (+) o Disavanzo (-)</b>				<b>0,00</b>



**Sistema degli indicatori 2015**  
**Andamento indicatori finanziari: analisi**

**1. AUTONOMIA FINANZIARIA**

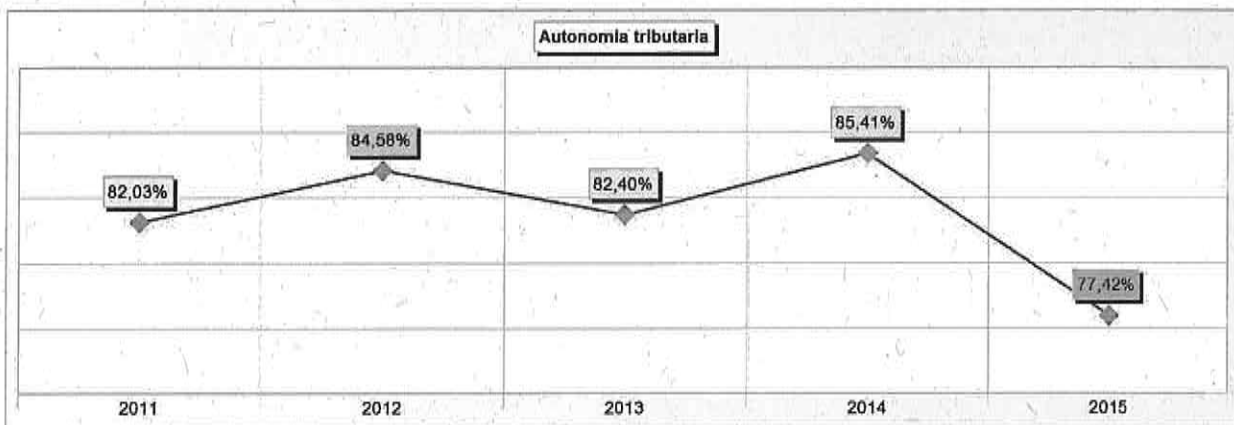
Addendi elementari	Anno	Importi	Indicatore	
	2011	9.591.583,45	x 100	93,40%
		10.269.252,84		
	2012	9.034.472,00	x 100	93,30%
		9.683.555,58		
<div style="border: 1px solid black; padding: 2px; width: fit-content;"> <math display="block">\frac{\text{Entrate tributarie + extratributarie}}{\text{Entrate correnti}}</math> </div>	2013	11.462.355,64	x 100	88,23%
		12.991.924,88		
	2014	11.025.751,47	x 100	90,66%
		12.161.941,61		
	2015	13.614.017,67	x 100	93,73%
		14.524.292,19		



**Sistema degli indicatori 2015  
Andamento indicatori finanziari: analisi**

**2. AUTONOMIA TRIBUTARIA**

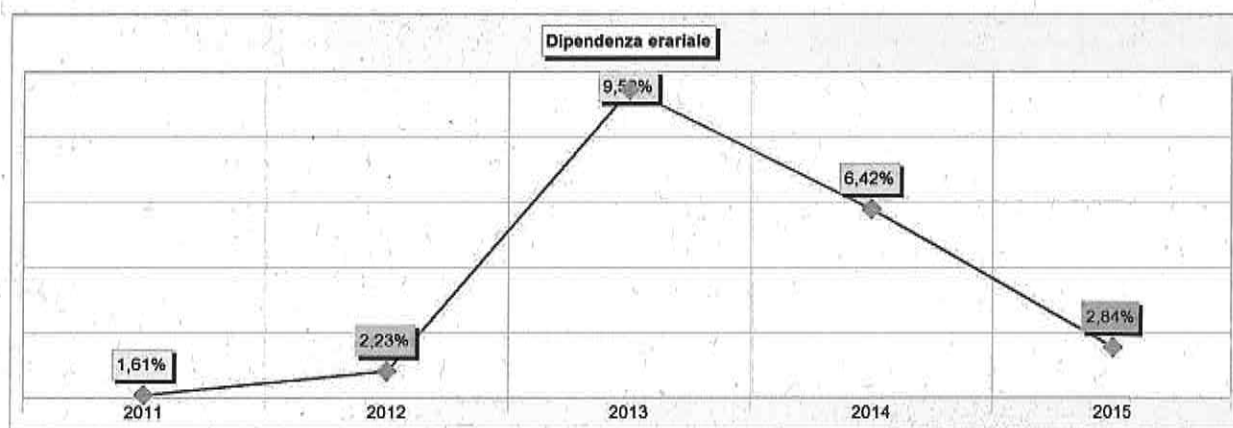
Addendi elementari	Anno	Importi	Indicatore
	2011	$\frac{8.424.282,94}{10.269.252,84}$	x 100 82,03%
	2012	$\frac{8.189.927,46}{9.683.565,58}$	x 100 84,58%
Entrate tributarie	2013	10.705.597,25	x 100 82,40%
		12.991.924,88	
Entrate correnti	2014	10.387.598,91	x 100 85,41%
		12.161.941,61	
	2015	$\frac{11.245.129,81}{14.524.292,19}$	x 100 77,42%



**Sistema degli indicatori 2015**  
**Andamento indicatori finanziari: analisi**

**3. DIPENDENZA ERARIALE**

Addendi elementari	Anno	Importi	Indicatore
$\frac{\text{Trasferimenti correnti dallo Stato}}{\text{Entrate correnti}}$	2011	$\frac{165.807,14}{10.269.252,84}$	x 100 1,61%
	2012	$\frac{216.409,34}{9.683.555,58}$	x 100 2,23%
	2013	$\frac{1.237.199,85}{12.991.924,88}$	x 100 9,52%
	2014	$\frac{780.207,18}{12.161.941,61}$	x 100 6,42%
	2015	$\frac{412.340,44}{14.524.292,19}$	x 100 2,84%

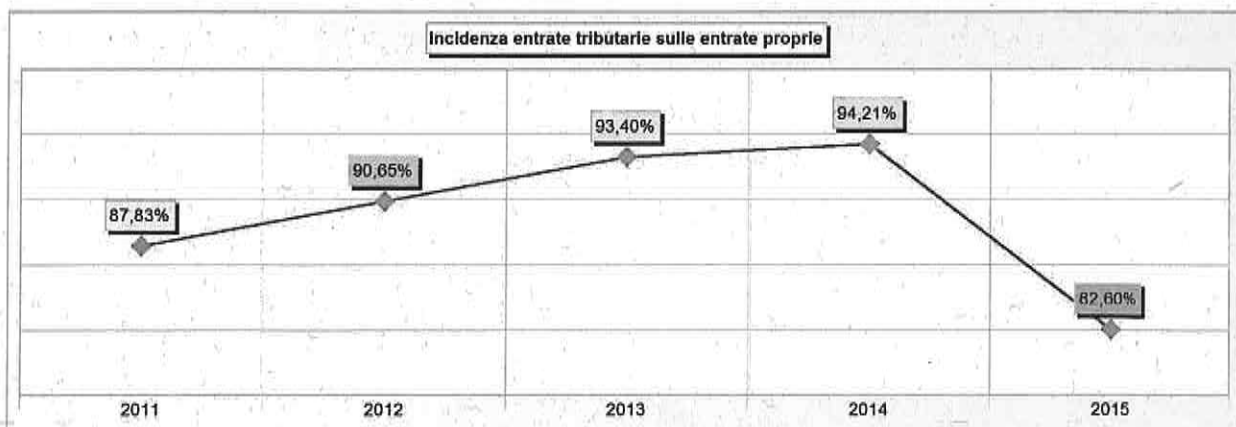




**Sistema degli indicatori 2015**  
**Andamento indicatori finanziari: analisi**

**4. INCIDENZA ENTRATE TRIBUTARIE SULLE ENTRATE PROPRIE**

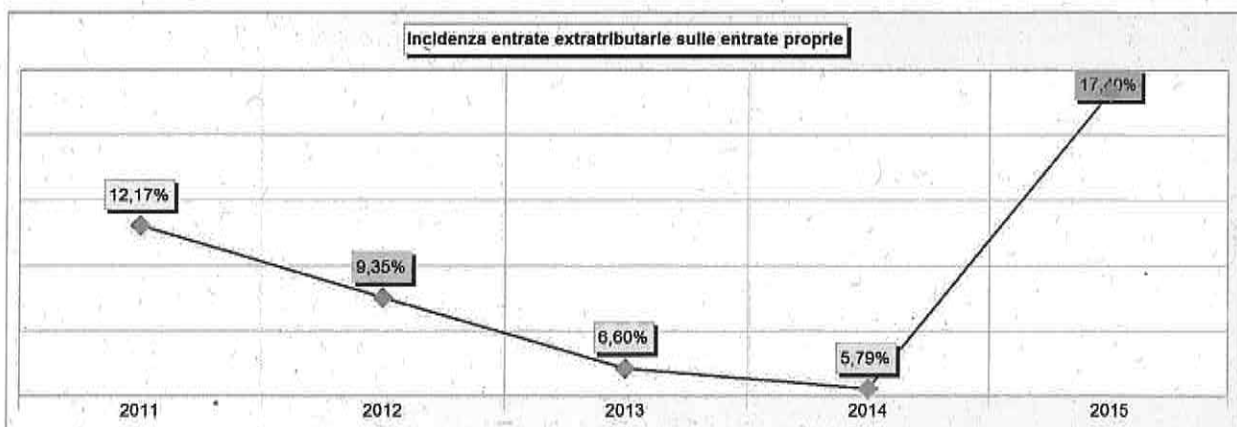
Addendi elementari	Anno	Importi	Indicatore
	2011	$\frac{8.424.282,94}{9.591.583,45}$	x 100 87,83%
	2012	$\frac{8.189.927,46}{9.034.472,00}$	x 100 90,65%
$\frac{\text{Entrate tributarie}}{\text{Entrate tributarie + extratributarie}}$	2013	$\frac{10.705.597,25}{11.462.355,64}$	x 100 93,40%
	2014	$\frac{10.387.598,91}{11.025.751,47}$	x 100 94,21%
	2015	$\frac{11.245.129,81}{13.614.017,67}$	x 100 82,60%



**Sistema degli indicatori 2015**  
**Andamento indicatori finanziari: analisi**

**5. INCIDENZA ENTRATE EXTRATRIBUTARIE SULLE ENTRATE PROPRIE**

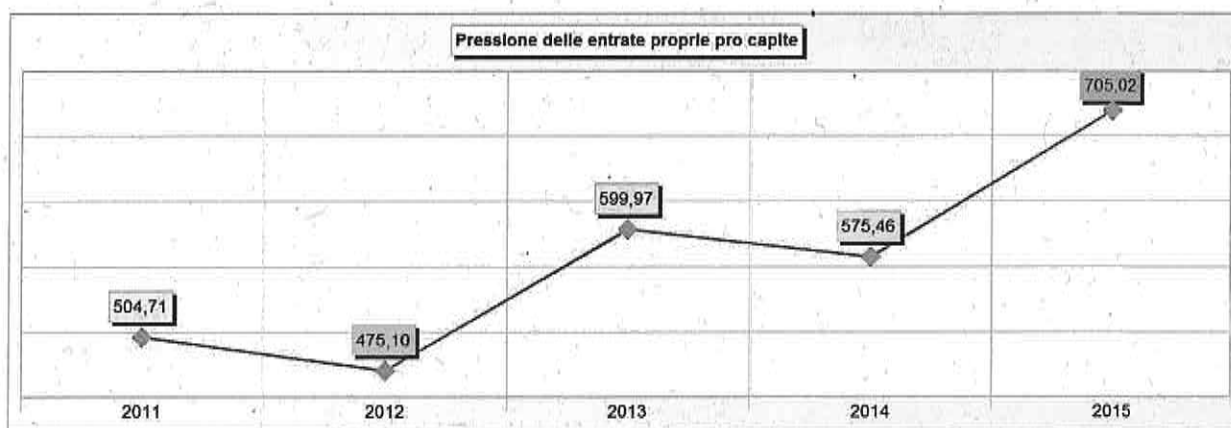
Addendi elementari	Anno	Importi		Indicatore
<div style="border: 1px solid black; padding: 5px; width: fit-content;"> <math display="block">\frac{\text{Entrate extratributarie}}{\text{Entrate tributarie + extratributarie}}</math> </div>	2011	1.167.300,51	x 100	12,17%
		9.591.583,45		
	2012	844.544,54	x 100	9,35%
		9.034.472,00		
	2013	756.758,39	x 100	6,60%
	11.462.355,64			
2014	638.152,56	x 100	5,79%	
	11.025.751,47			
2015	2.368.887,86	x 100	17,40%	
	13.614.017,67			



**Sistema degli indicatori 2015**  
**Andamento indicatori finanziari: analisi**

**6. PRESSIONE DELLE ENTRATE PROPRIE PRO CAPITE**

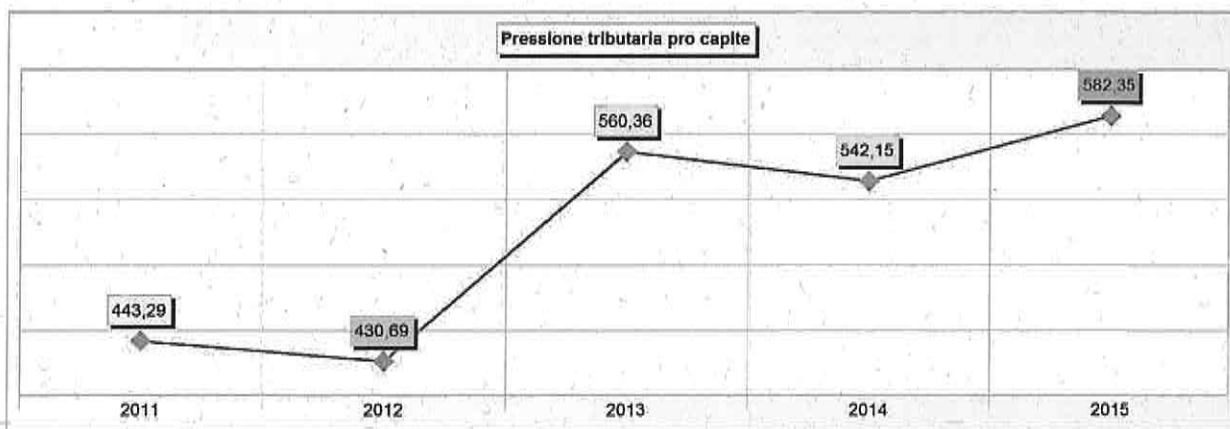
Addendi elementari	Anno	Importi	Indicatore
	2011	$\frac{9.591.583,45}{19.004}$	504,71
	2012	$\frac{9.034.472,00}{19.016}$	475,10
<div style="border: 1px solid black; padding: 5px; width: fit-content;"> <math>\frac{\text{Entrate tributarie + extratributarie}}{\text{Popolazione}}</math> </div>	2013	$\frac{11.462.355,64}{19.105}$	599,97
	2014	$\frac{11.025.751,47}{19.160}$	575,46
	2015	$\frac{13.614.017,67}{19.310}$	705,02



**Sistema degli indicatori 2015**  
**Andamento indicatori finanziari: analisi**

**7. PRESSIONE TRIBUTARIA PRO CAPITE**

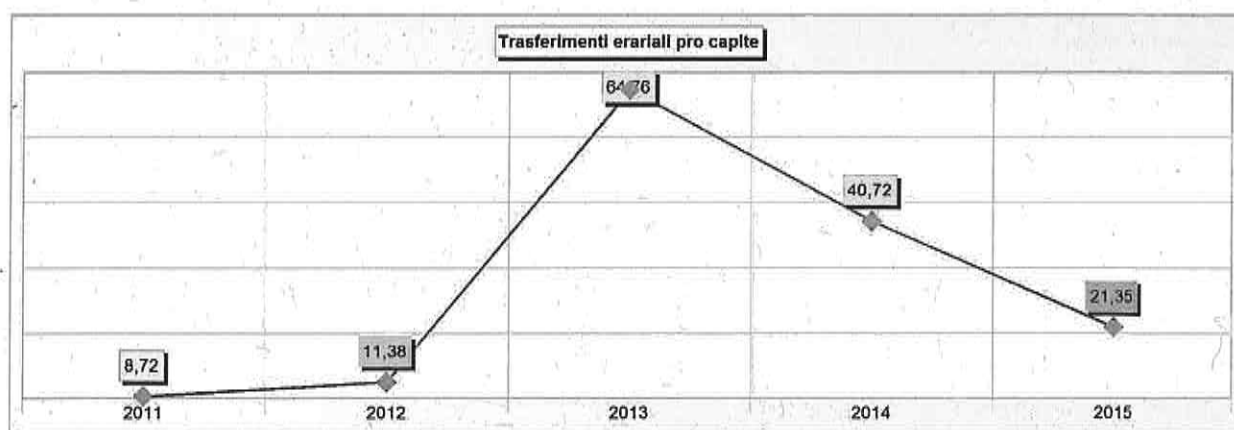
Addendi elementari	Anno	Importi	Indicatore
	2011	8.424.282,94 19.004	443,29
	2012	8.189.927,46 19.016	430,69
<div style="border: 1px solid black; padding: 5px; width: fit-content;">           Entrate tributarie  <hr style="border: 0; border-top: 1px solid black;"/>           Popolazione         </div>	2013	10.705.597,25 19.105	560,36
	2014	10.387.598,91 19.160	542,15
	2015	11.245.129,81 19.310	582,35



**Sistema degli indicatori 2015**  
**Andamento indicatori finanziari: analisi**

**8. TRASFERIMENTI ERARIALI PRO CAPITE**

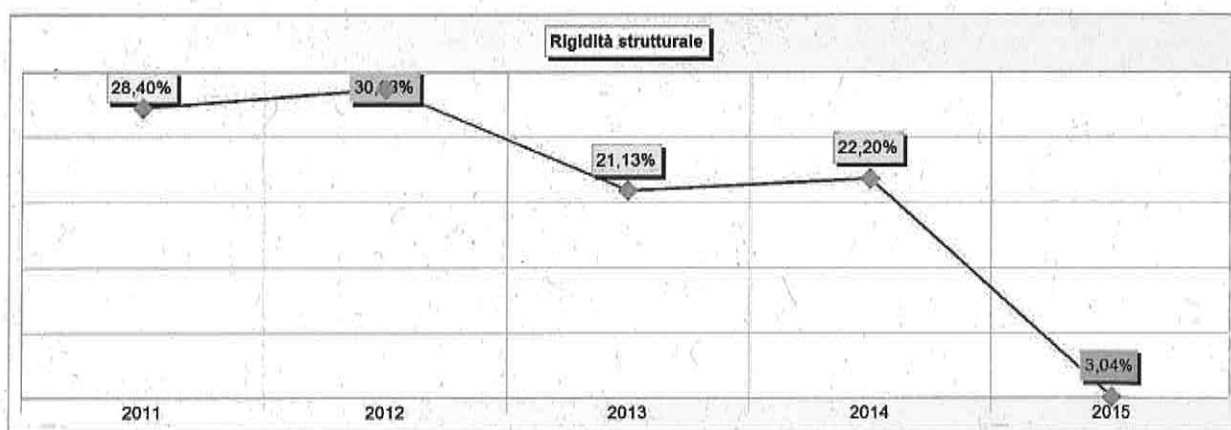
Addendi elementari	Anno	Importi	Indicatore
	2011	165.807,14 19.004	8,72
	2012	216.409,34 19.016	11,38
<div style="border: 1px solid black; padding: 5px; width: fit-content;">           Trasferimenti correnti dallo Stato  <hr style="border: 0; border-top: 1px solid black;"/>           Popolazione         </div>	2013	1.237.199,85 19.105	64,76
	2014	780.207,18 19.160	40,72
	2015	412.340,44 19.310	21,35



**Sistema degli indicatori 2015**  
**Andamento indicatori finanziari: analisi**

**9. RIGIDITÀ STRUTTURALE**

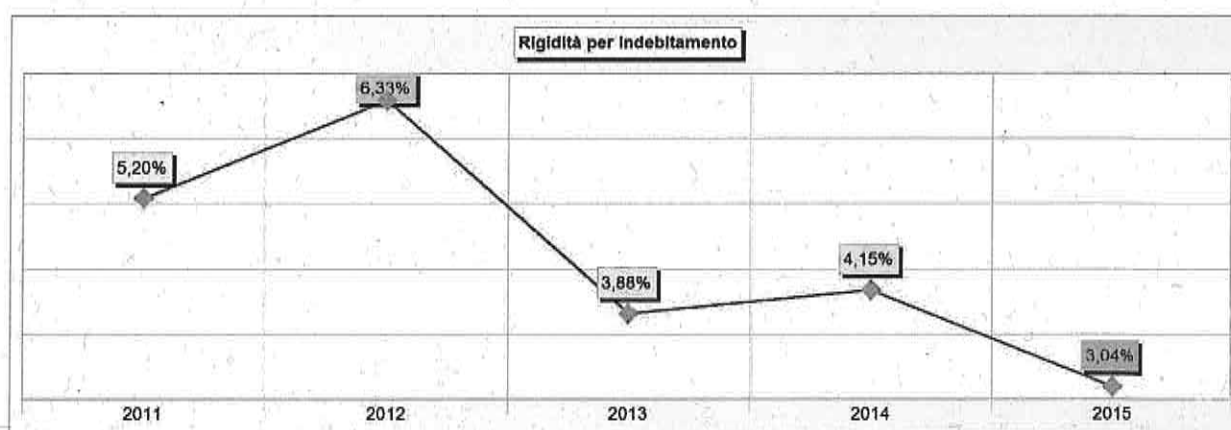
Addendi elementari	Anno	Importi	Indicatore
$\frac{\text{Spese personale + rimborso prestiti}}{\text{Entrate correnti}}$	2011	$\frac{2.916.441,66}{10.269.252,84}$	x 100 28,40%
	2012	$\frac{2.912.873,70}{9.683.555,58}$	x 100 30,08%
	2013	$\frac{2.745.834,35}{12.991.924,88}$	x 100 21,13%
	2014	$\frac{2.700.122,63}{12.161.941,61}$	x 100 22,20%
	2015	$\frac{441.927,88}{14.524.292,19}$	x 100 3,04%



**Sistema degli indicatori 2015**  
**Andamento indicatori finanziari: analisi**

**11. RIGIDITÀ PER INDEBITAMENTO**

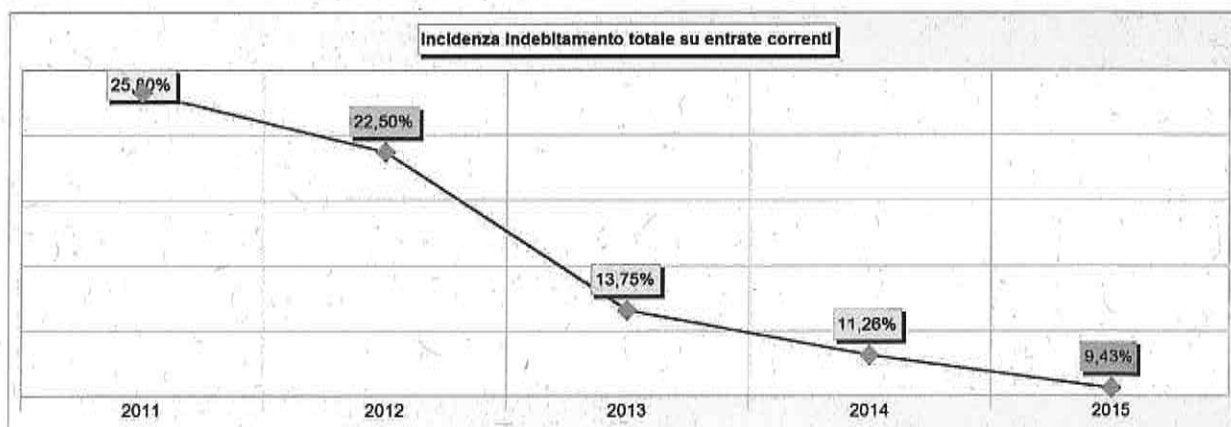
Addendi elementari	Anno	Importi	Indicatore
	2011	$\frac{533.817,54}{10.269.252,84}$	x 100 5,20%
	2012	$\frac{612.597,89}{9.683.555,58}$	x 100 6,33%
$\frac{\text{Spesa per il rimborso di prestiti}}{\text{Entrate correnti}}$	2013	$\frac{504.490,78}{12.991.924,88}$	x 100 3,88%
	2014	$\frac{504.490,78}{12.161.941,61}$	x 100 4,15%
	2015	$\frac{441.927,88}{14.524.292,19}$	x 100 3,04%



**Sistema degli indicatori 2015**  
**Andamento indicatori finanziari: analisi**

**12. INCIDENZA INDEBITAMENTO TOTALE SU ENTRATE CORRENTI**

Addendi elementari	Anno	Importi		Indicatore
	2011	<u>2.649.643,59</u> 10.269.252,84	x 100	25,80%
	2012	<u>2.178.369,22</u> 9.683.555,58	x 100	22,50%
<u>Indebitamento complessivo</u> Entrate correnti	2013	<u>1.786.234,14</u> 12.991.924,88	x 100	13,75%
	2014	<u>1.369.958,97</u> 12.161.941,61	x 100	11,26%
	2015	<u>1.369.958,97</u> 14.524.292,19	x 100	9,43%

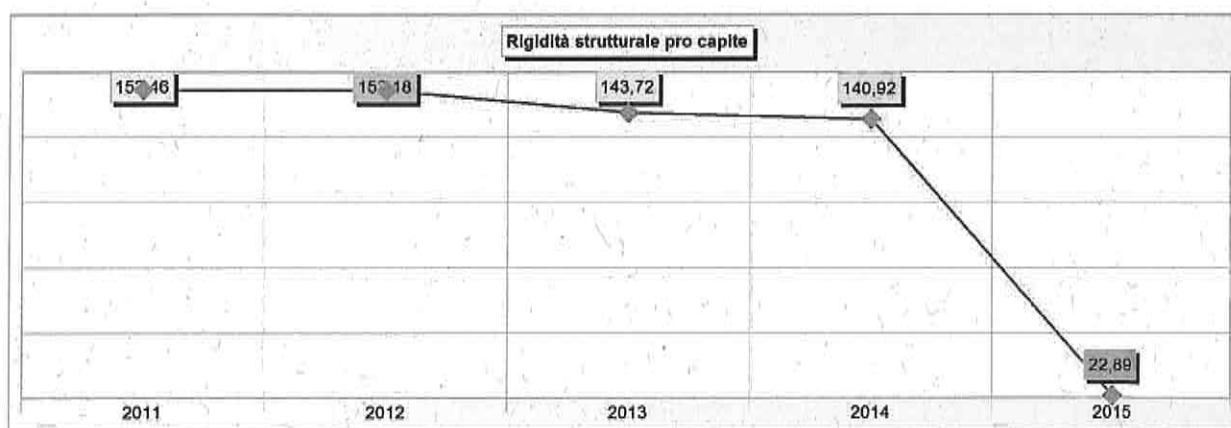




**Sistema degli indicatori 2015**  
**Andamento indicatori finanziari: analisi**

**13. RIGIDITÀ STRUTTURALE PRO CAPITE**

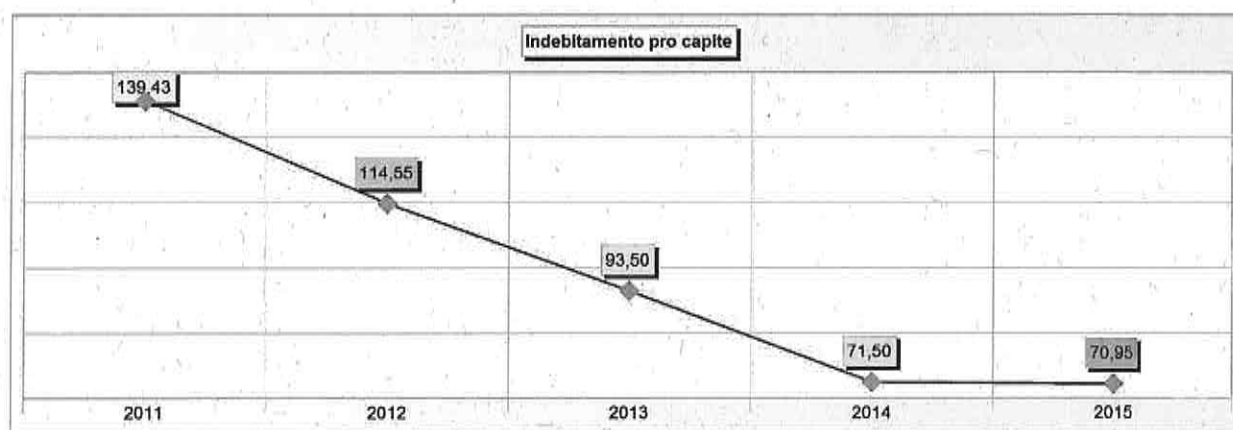
Addendi elementari	Anno	Importi	Indicatore
	2011	$\frac{2.916.441,66}{19.004}$	153,46
	2012	$\frac{2.912.873,70}{19.016}$	153,18
$\frac{\text{Spese personale + rimborso prestiti}}{\text{Popolazione}}$	2013	$\frac{2.745.834,35}{19.105}$	143,72
	2014	$\frac{2.700.122,63}{19.160}$	140,92
	2015	$\frac{441.927,88}{19.310}$	22,89



**Sistema degli Indicatori 2015**  
**Andamento indicatori finanziari: analisi**

**15. INDEBITAMENTO PRO CAPITE**

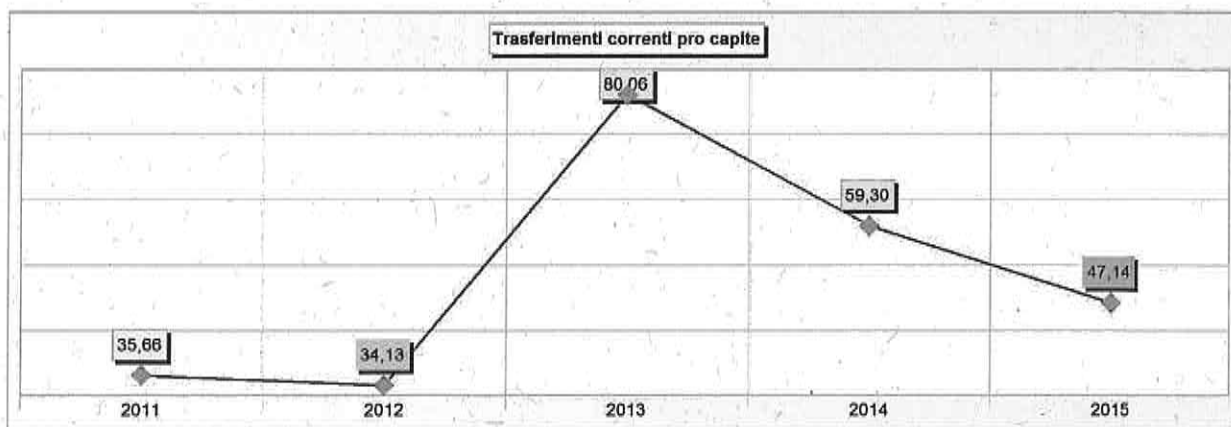
Addendi elementari	Anno	Importi	Indicatore
	2011	$\frac{2.649.643,59}{19.004}$	139,43
	2012	$\frac{2.178.369,22}{19.016}$	114,55
<b>Indebitamento complessivo</b>	2013	$\frac{1.786.234,14}{19.105}$	93,50
<b>Popolazione</b>	2014	$\frac{1.369.958,97}{19.160}$	71,50
	2015	$\frac{1.369.958,97}{19.310}$	70,95



**Sistema degli indicatori 2015  
Andamento indicatori finanziari: analisi**

**21. TRASFERIMENTI CORRENTI PRO CAPITE**

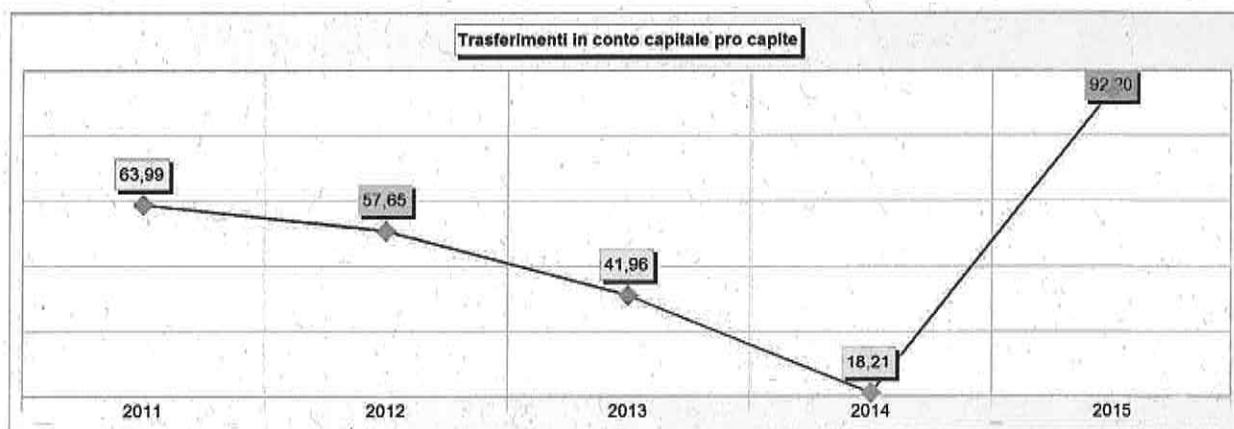
Addendi elementari	Anno	Importi	Indicatore
	2011	677.669,39	35,66
		19.004	
	2012	649.083,58	34,13
		19.016	
<div style="border: 1px solid black; padding: 2px; display: inline-block;">                     Trasferimenti correnti  <hr style="width: 80%; margin: 0;"/>                     Popolazione                 </div>	2013	1.529.569,24	80,06
		19.105	
	2014	1.136.190,14	59,30
		19.160	
	2015	910.274,52	47,14
		19.310	



**Sistema degli indicatori 2015**  
**Andamento indicatori finanziari: analisi**

**22. TRASFERIMENTI IN CONTO CAPITALE PRO CAPITE**

Addendi elementari	Anno	Importi	Indicatore
	2011	<u>1.216.070,14</u> 19.004	63,99
	2012	<u>1.096.274,51</u> 19.016	57,65
<b>Trasferimenti (al netto alienazioni e risc. crediti)</b>	2013	<u>801.715,81</u> 19.105	41,96
<b>Popolazione</b>	2014	<u>348.859,62</u> 19.160	18,21
	2015	<u>1.780.342,68</u> 19.310	92,20



**Andamento delle entrate nel quinquennio  
Riepilogo delle entrate per titoli**

Le risorse di cui il Comune può disporre sono costituite da poste di diversa natura, come le entrate *tributarie*, i *trasferimenti correnti*, le entrate *extratributarie*, le *alienazioni di beni* ed i *contributi in conto capitale*, le *accensioni di prestiti*, e infine le entrate dei *servizi per conto di terzi*.

Le *entrate di competenza* dell'esercizio sono il vero asse portante dell'intero bilancio comunale. La dimensione che assume la gestione economica e finanziaria dell'ente dipende dal volume di risorse che vengono in vario modo reperite. Questo valore complessivo, pertanto, identifica l'entità dell'entrata che l'ente potrà successivamente utilizzare per finanziare spese correnti od interventi d'investimento.


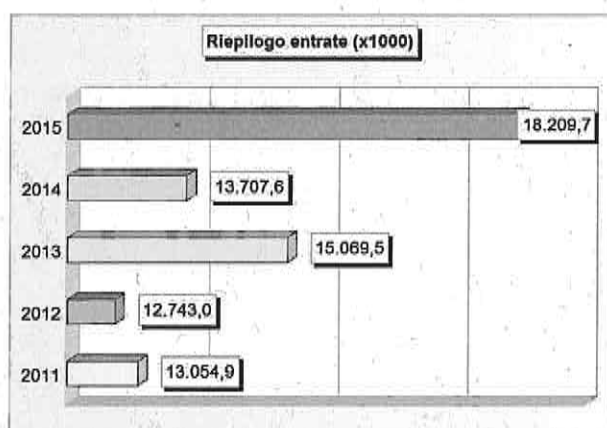
Il comune, per programmare correttamente l'attività di spesa, deve infatti conoscere quali siano i mezzi finanziari di cui può disporre, garantendosi così un adeguato margine di manovra nel versante degli interventi della gestione ordinaria o in C/capitale. È per questo motivo che *"ai comuni ed alle province la legge riconosce, nell'ambito della finanza pubblica, autonomia finanziaria fondata su certezza di risorse proprie e trasferite"* (D.Lgs.267/00, art.149/2).

L'ente territoriale, accanto alla disponibilità di informazioni sull'entità delle risorse fornite da altri enti pubblici, deve essere messo in condizione di agire per reperire direttamente i propri mezzi economici. Questa esigenza presuppone uno scenario legislativo dove esiste una chiarezza in tema di reperimento delle risorse proprie. Il grado di *indipendenza finanziaria*, infatti, costituisce un importante elemento che misura la dimensione dell'autonomia dell'ente nell'assunzione delle decisioni di spesa. Ne consegue che *"la legge assicura, altresì, agli enti locali potestà impositiva autonoma nel campo delle imposte, delle tasse e delle tariffe, con conseguente adeguamento della legislazione tributaria vigente (...)"* (D.Lgs.267/00, art.149/3).

La tabella riporta l'elenco delle entrate di competenza accertate a consuntivo, suddivise in titoli. Tutti gli importi sono espressi in euro mentre l'ultima colonna, trasformando i valori monetari in percentuali, indica l'importanza delle singole voci sul totale generale.

RIEPILOGO ENTRATE (Accertamenti competenza)	Anno 2015	Percentuale
1 Tributarie	11.245.129,81	61,75
2 Contributi e trasferimenti correnti	910.274,52	5,00
3 Extratributarie	2.368.887,86	13,01
4 Trasferimenti di capitale e riscossione crediti	1.965.672,20	10,79
5 Accensione di prestiti	105.059,72	0,58
6 Servizi per conto di terzi	1.614.627,09	8,87
<b>Totale</b>	<b>18.209.651,20</b>	<b>100,00</b>

RIEPILOGO ENTRATE (Accertamenti competenza)	2011	2012	2013	2014	2015
1 Tributarie	8.424.282,94	8.189.927,46	10.705.597,25	10.387.598,91	11.245.129,81
2 Contributi e trasferimenti correnti	677.669,39	649.083,58	1.529.569,24	1.136.190,14	910.274,52
3 Extratributarie	1.167.300,51	844.544,54	756.758,39	638.152,56	2.368.887,86
4 Trasferimenti di capitale e riscossione crediti	1.402.707,05	1.780.093,21	852.600,21	348.859,62	1.965.672,20
5 Accensione di prestiti	0,00	0,00	0,00	0,00	105.059,72
6 Servizi per conto di terzi	1.382.922,26	1.279.307,23	1.224.927,12	1.196.785,68	1.614.627,09
<b>Totale</b>	<b>13.054.882,15</b>	<b>12.742.956,02</b>	<b>15.069.452,21</b>	<b>13.707.586,91</b>	<b>18.209.651,20</b>



### Andamento delle entrate nel quinquennio Entrate tributarie

Le risorse del Titolo I sono costituite dalle *entrate tributarie*. Appartengono a questo consistente aggregato le imposte, le tasse, i tributi speciali e altre entrate tributarie proprie di minore importanza. La normativa di riferimento, e cioè la legge sul *Federalismo fiscale*, ha previsto che "(...) le risorse derivanti dai tributi e dalle entrate proprie (...), dalle compartecipazioni al gettito di tributi erariali e dal fondo perequativo consentono di finanziare integralmente il normale esercizio delle funzioni pubbliche attribuite" (L.42/09, art.2/1e).

Venendo al contenuto, rientrano tra le entrate del primo gruppo (*Imposte*) l'imposta comunale sugli immobili (ICI) sostituita, ma solo a partire dal 2012, dall'imposta municipale propria (IMU), quella sulla pubblicità e, solo in via facoltativa, l'addizionale sull'IRPEF, l'imposta di soggiorno e quella di scopo.

L'imposizione sul patrimonio immobiliare ha subito nel tempo vistose modifiche. Si è partiti in tempi lontani quando, "a decorrere dal 1993 è istituita l'imposta comunale sugli immobili. Presupposto dell'imposta è il possesso di fabbricati, di aree fabbricabili e di terreni agricoli, siti nel territorio dello Stato, a qualsiasi uso destinati (...)" (D.Lgs. 504/92, art.1-2). L'applicazione è stata poi limitata alla sola abitazione secondaria dato che, "a decorrere dal 2008 è esclusa dall'ICI (...) l'unità immobiliare adibita ad abitazione principale del soggetto passivo" (L.126/08, art.1). In tempi più recenti e con l'istituzione dell'IMU si è ritornati ad una formulazione simile a quella originaria, dato che "l'istituzione dell'imposta municipale propria è anticipata (...) a decorrere dall'anno 2012 (...)" mentre lo stesso tributo "(...) ha per presupposto il possesso di immobili (...) ivi comprese l'abitazione principale e le pertinenze (...)" (L.n.201/11, art.13). L'imposizione diventa pertanto di nuovo generale, ma solo a partire dal 2012.

Spostandoci sull'IRPEF, la legge riporta che "è istituita, a decorrere dal 1° gennaio 1999, l'addizionale (...) comunale all'imposta sul reddito delle persone fisiche (...). I comuni possono deliberare, entro il 31/12 la variazione dell'aliquota dell'addizionale da applicare a partire dall'anno successivo (...). La variazione non può eccedere complessivamente 0,8 punti percentuali" (D.Lgs.360/98, art.1/1-3). L'imposta di soggiorno, con applicazione alle sole località turistiche, prevede che "(...) i comuni inclusi negli elenchi regionali delle località turistiche o città d'arte possono istituire (...) un'imposta di soggiorno a carico di coloro che alloggiano nelle strutture ricettive (...). Il relativo gettito è destinato a finanziare interventi in materia di turismo (...)" (D.Lgs.23/11, art.4/1).

In seguito all'introduzione del federalismo fiscale, lo Stato ha sostituito l'originario intervento finanziario attuato tramite l'erogazione dei trasferimenti statali con nuovi gettiti, tra cui una quota del gettito IVA generata nel territorio. La norma prevede che "ai comuni è attribuita una compartecipazione al gettito dell'imposta sul valore aggiunto (...) assumendo a riferimento il territorio su cui si è determinato il consumo che ha dato luogo al prelievo" (D.Lgs.23/11, art.2/4).

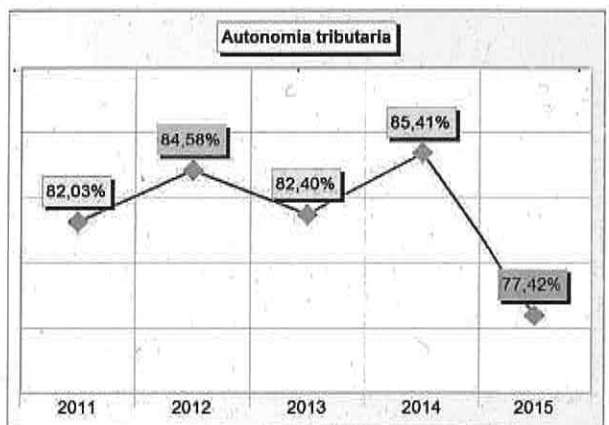
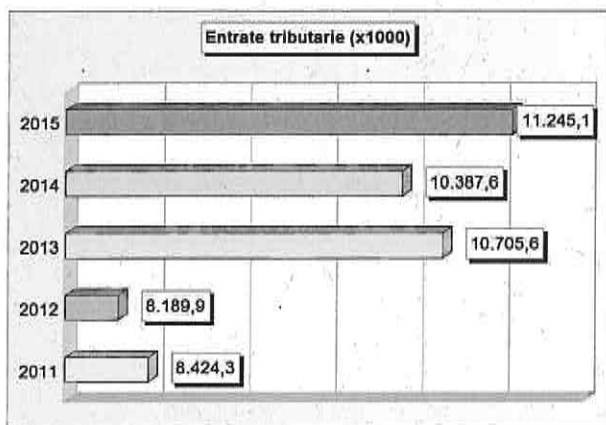
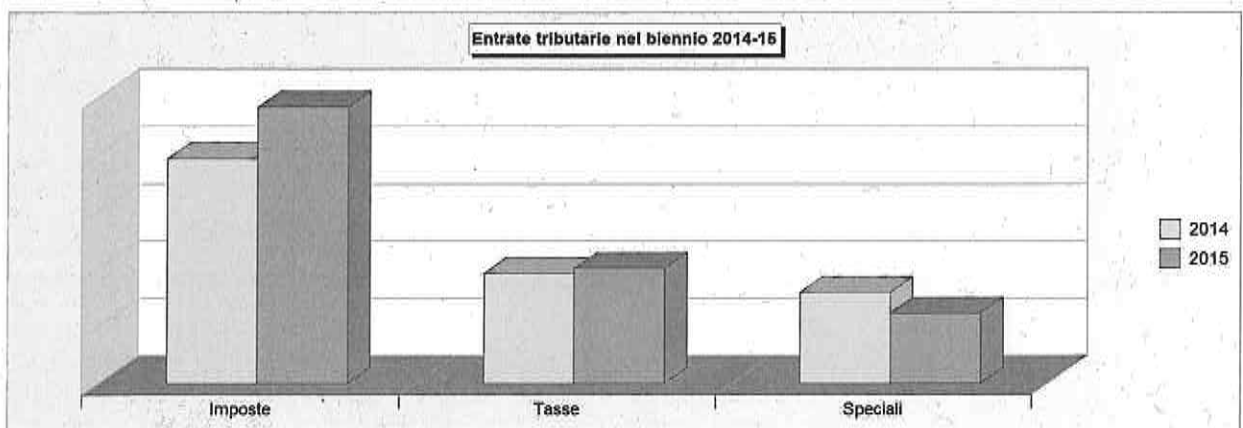
Sempre in tema di imposte, un gettito ulteriore alle casse comunali può provenire dall'imposta di scopo, dove la norma istitutiva prevede che "a decorrere dal 1 gennaio 2007, i comuni possono deliberare (...) con regolamento (...) l'istituzione di un'imposta di scopo destinata esclusivamente alla parziale copertura delle spese per la realizzazione di opere pubbliche individuate dai comuni nello stesso regolamento (...). Il regolamento che istituisce l'imposta determina: a) l'opera pubblica da realizzare; b) l'ammontare della spesa da finanziare; c) l'aliquota di imposta; d) l'applicazione di esenzioni, riduzioni o detrazioni (...); e) le modalità di versamento degli importi dovuti. L'imposta è dovuta, in relazione alla stessa opera pubblica, per un periodo massimo di cinque anni ed è determinata applicando alla base imponibile dell'imposta comunale sugli immobili un'aliquota nella misura massima dello 0,5 per mille" (L.296/06, art.1/145-146).

Per quanto riguarda le *tasse*, è rilevante il gettito per la tassa sullo smaltimento di rifiuti solidi urbani. La progressiva soppressione del tributo, con la contestuale istituzione della corrispondente tariffa, avrebbe dovuto comportare la ricollocazione del corrispondente gettito nelle entrate extra-tributarie (tariffe). Infatti, la norma prescrive che "la tassa per lo smaltimento dei rifiuti (...) è soppressa a decorrere dai termini previsti dal regime transitorio, disciplinato dal regolamento (...) entro i quali i comuni devono provvedere alla integrale copertura dei costi del servizio (...). I costi per i servizi relativi alla gestione dei rifiuti urbani e dei rifiuti di qualunque natura o provenienza giacenti sulle strade ed aree pubbliche e soggette ad uso pubblico, sono coperti dai comuni mediante l'istituzione di una tariffa" (D.Lgs.22/97, art.49/1-2). Ma la questione circa l'esatta connotazione di questo prelievo è stata oggetto di varie risoluzioni ministeriali fino all'intervento della Corte costituzionale, che si è pronunciata sulla collocazione di questa entrata tra i tributi.

Nella categoria dei *tributi speciali*, le entrate più importanti sono i diritti sulle pubbliche affissioni e, fino alla chiusura del periodo sperimentale di prima applicazione del *federalismo municipale*, il fondo sperimentale di riequilibrio (FSR). Si tratta di un'entrata che, anticipando l'assegnazione di future risorse perequative agli enti dotati di minore capacità di autofinanziamento con entrate provenienti dalla devoluzione della fiscalità immobiliare (tasse e imposte che gravano sugli immobili presenti nel territorio dell'ente locale), consente di attutire l'impatto del nuovo regime finanziario. La norma in questione prevede che "per realizzare in forma progressiva e territorialmente equilibrata la devoluzione ai comuni della fiscalità immobiliare (...) è istituito un Fondo sperimentale di riequilibrio. La durata del fondo è stabilita in tre anni e, comunque, fino alla data di attivazione del fondo perequativo (...)" (D.Lgs.23/11, art.2/3).

TIT.1 - ENTRATE TRIBUTARIE (Accertamenti competenza)	Anno 2015	Percentuale
1 Imposte	6.740.812,52	59,94
2 Tasse	2.798.854,95	24,89
3 Tributi speciali ed altre entrate tributarie	1.705.462,34	15,17
<b>Totale</b>	<b>11.245.129,81</b>	<b>100,00</b>

TIT.1- ENTRATE TRIBUTARIE (Accertamenti competenza)	2011	2012	2013	2014	2015
1 Imposte	7.497.393,12	6.624.040,35	5.152.006,04	5.486.348,11	6.740.812,52
2 Tasse	0,00	1.001,49	2.503.307,34	2.680.385,91	2.798.854,95
3 Tributi speciali ed altre entrate tributarie	926.889,82	1.564.885,62	3.050.283,87	2.220.863,89	1.705.462,34
<b>Totale</b>	<b>8.424.282,94</b>	<b>8.189.927,46</b>	<b>10.705.597,25</b>	<b>10.387.598,91</b>	<b>11.245.129,81</b>





### Andamento delle entrate nel quinquennio Trasferimenti correnti

La normativa introdotta dal *federalismo fiscale*, nata in seguito alle modifiche introdotte al Titolo V della Costituzione, è destinata a ridimensionare fortemente l'intervento dello Stato a favore degli enti locali, sostituendolo con una più incisiva e generalizzata gestione delle entrate proprie. La legge fondamentale, infatti, prescrive che *"I comuni (...) e le regioni hanno autonomia finanziaria di entrata e di spesa (...) hanno risorse autonome. Stabiliscono e applicano tributi ed entrate propri (...). Dispongono di compartecipazioni al gettito di tributi erariali riferibile al loro territorio. La legge dello Stato istituisce un fondo perequativo (...) per i territori con minore capacità fiscale per abitante"* (Costituzione, art.119/1-2-3).

L'intervento dello Stato si limita pertanto a contenere la differente distribuzione della ricchezza nel territorio con interventi mirati di tipo perequativo. L'eccezione è rappresentata dalla concessione di fondi espressamente destinati a singoli enti, per singole fattispecie oppure al finanziamento degli investimenti. Difatti, sempre richiamando la legge fondamentale, *"per promuovere lo sviluppo economico, la coesione e la solidarietà sociale, per rimuovere gli squilibri economici e sociali, per favorire l'effettivo esercizio dei diritti della persona, o per provvedere a scopi diversi dal normale esercizio delle loro funzioni, lo Stato destina risorse aggiuntive ed effettua interventi speciali in favore di determinati comuni, province, (...) e regioni"* (Costituzione, art.119/5).

I decreti che a vario titolo attuano questa autentica rivoluzione nel sistema di finanziamento delle realtà locali dovranno provvedere, pertanto, a sopprimere i trasferimenti statali e regionali ancora diretti al finanziamento delle spese degli enti locali, con la sola esclusione degli stanziamenti destinati alla costituzione dei fondi perequativi. Ne consegue che a regime, mentre l'incidenza dei tributi sul totale delle risorse correnti crescerà in modo considerevole, il peso dei trasferimenti statali calerà in modo vistoso.

Il criterio scelto dal legislatore per definire le nuove modalità d'intervento consiste nel definire un quantitativo di risorse "standardizzate" per il singolo ente e che rappresentano, per l'appunto, il suo *fabbisogno standard*. Ed è proprio questo fabbisogno che lo Stato intende coprire con l'incremento di autonomia dell'ente nella ricerca delle entrate proprie (autofinanziamento), mentre l'attenuazione della disparità di ricchezza che esiste tra i vari territori è garantita dal mantenimento di un intervento statale, limitato però alla sola perequazione (ridistribuzione di parte della ricchezza prelevata sul territorio in base a criteri che tengano conto di parametri sociali e ambientali).

La norma, infatti, richiama espressamente questo principio quando asserisce che il riparto del residuo intervento dello Stato dovrà partire dalla *"(...) determinazione del costo e del fabbisogno standard quale costo e fabbisogno che, valorizzando l'efficienza e l'efficacia, costituisce l'indicatore rispetto al quale comparare e valutare l'azione pubblica (...), per arrivare ad un (...) superamento graduale, per tutti i livelli istituzionali, del criterio della spesa storica a favore (...) del fabbisogno standard per il finanziamento delle funzioni fondamentali (...), della perequazione della capacità fiscale per le altre funzioni (...)* (Legge n.42/09, art.1/1). Dal punto di vista prettamente finanziario questo comporta la *"riduzione della imposizione fiscale statale in misura corrispondente alla più ampia autonomia di entrata di regioni ed enti locali (...) con eliminazione dal bilancio dello Stato delle previsioni di spesa relative al finanziamento delle funzioni attribuite a regioni, province, comuni (...), con esclusione dei fondi perequativi (...)"* (Legge n.42/09, art.2/1-2)". Il *fabbisogno standard* del singolo ente, pertanto, è il metro sul quale si va a misurare l'entità dell'intervento statale a favore del singolo comune.

In questa ottica, *"i fabbisogni standard (...) costituiscono il riferimento cui rapportare progressivamente nella fase transitoria, e successivamente a regime, il finanziamento integrale della spesa relativa alle funzioni fondamentali (...) fermo restando che (...) il complesso delle maggiori entrate devolute e dei fondi perequativi non può eccedere l'entità dei trasferimenti soppressi (...)* (D.Lgs. n.216/10, art.1/2). Una volta definito il principio generale, il legislatore però deve fare i conti con la cruda realtà del bilancio dello Stato e ribadisce che *"(...) dal presente decreto non devono derivare nuovi o maggiori oneri per il bilancio dello Stato (...)"* (D.Lgs. n.216/10, art.1/3).

In questo contesto, diventa importante capire come si viene a definire il volume complessivo di risorse "standardizzate" che dovrebbero essere garantite in modo integrale all'ente locale, anche tramite l'intervento della perequazione. Su questo punto la normativa prescrive che *"il fabbisogno standard, per ciascuna funzione fondamentale e i relativi servizi (...) è determinato attraverso:*

- a) *L'identificazione delle informazioni e dei dati di natura strutturale e contabile (...);*
- b) *L'individuazione dei modelli organizzativi e dei livelli quantitativi delle prestazioni, determinati sulla base di un sistema di indicatori in relazione a ciascuna funzione fondamentale e ai relativi servizi;*
- c) *L'analisi dei costi finalizzata alla individuazione di quelli più significativi e alla determinazione degli intervalli di normalità;*
- d) *L'individuazione di un modello di stima dei fabbisogni standard sulla base di criteri di rappresentatività (...);*
- e) *La definizione di un sistema di indicatori (...) per valutare l'adeguatezza dei servizi (...).*

*Il fabbisogno standard può essere determinato con riferimento a ciascuna funzione fondamentale, ad un singolo servizio o ad aggregati di servizi (...)"* (D.Lgs. 216/10, art.4/1-2).

Con questo quadro normativo, i *trasferimenti correnti* (Titolo II dell'entrata) sono composti dai contributi e trasferimenti correnti dello Stato, della regione e di altri enti pubblici, anche in rapporto all'esercizio di funzioni delegate dalla regione. Nell'analisi dei dati riportati nei successivi prospetti bisogna però considerare che per decenni gli enti territoriali sono stati regolati da una finanza di tipo derivato, composta cioè da un insieme di risorse erogate dallo Stato ai comuni e province per consentire l'esercizio delle rispettive funzioni d'istituto.

Solo negli ultimi anni, con l'istituzione di nuovi e più rilevanti tributi locali (ICI, poi diventata IMU a partire dal 2012, e l'addizionale IRPEF) ha prevalso un'inversione di tendenza, fenomeno che si è radicalizzato proprio con l'introduzione di un sistema di acquisizione delle risorse fondato sul *federalismo fiscale*. Gran parte delle risorse che prima trovavano allocazione tra i trasferimenti dello Stato e della Regione tendono ora ad essere invece collocate nelle entrate proprie di tipo tributario.

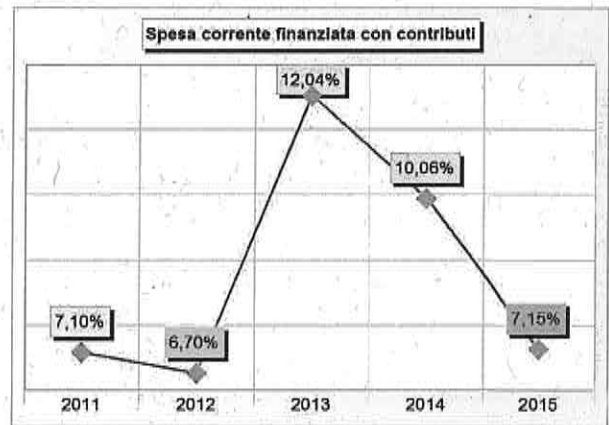
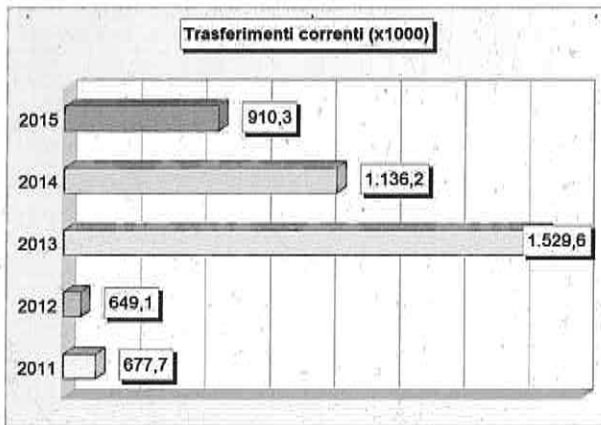
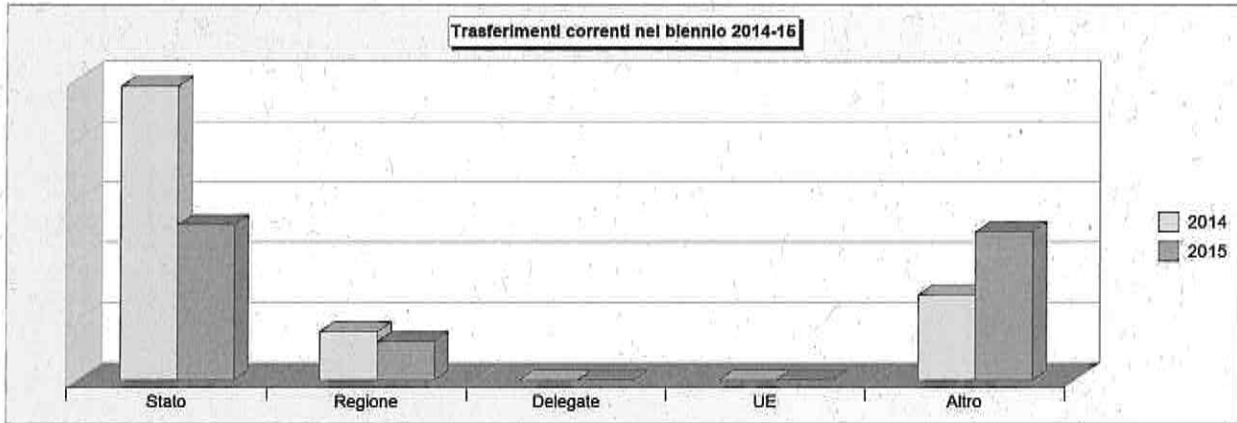
Per quanto riguarda le attribuzioni di fondi non soggetti a "fiscalizzazione" e che pertanto continuano ad essere erogati agli enti locali sotto forma di trasferimenti dello Stato, le principali casistiche riguardano le seguenti voci:

- Contributi in essere sulle rate di ammortamento dei mutui contratti dagli enti locali (L.42/09, art.11/1e);
- Contributi per la fusione dei comuni (L.662/96, art.1/164d);
- Contributi per gli oneri delle commissioni straordinarie di comuni sciolti per infiltrazioni mafiose (D.Lgs.267/00, art.144);
- Trasferimenti compensativi addizionale comunale Irpef (L.185/08 e L.192/09);
- Contributo per il contrasto dell'evasione fiscale (L.203/05);
- Interessi per mancato pagamento dei fornitori (L.220/10, art.1/59).

La tabella riporta le entrate del Titolo II accertate nell'esercizio (competenza), suddivise nelle singole categorie di appartenenza. Gli importi sono espressi in euro mentre l'ultima colonna trasforma i valori monetari in percentuali.

<b>Til2 - TRASFERIMENTI CORRENTI</b> (Accertamenti competenza)	<b>Anno 2015</b>	<b>Percentuale</b>
1 Trasferimenti correnti Stato	412.340,44	45,30
2 Trasferimenti correnti Regione	103.025,92	11,32
3 Trasferimenti Regione per funz. delegate	0,00	0,00
4 Trasferimenti organismi comunitari	0,00	0,00
5 Trasferimenti altri enti settore pubblico	394.908,16	43,38
<b>Totale</b>	<b>910.274,52</b>	<b>100,00</b>

Tit.2 - TRASFERIMENTI CORRENTI (Accertamenti competenza)	2011	2012	2013	2014	2015
1 Trasferimenti correnti Stato	165.807,14	216.409,34	1.237.199,85	780.207,18	412.340,44
2 Trasferimenti correnti Regione	146.387,35	79.599,99	45.532,67	128.747,75	103.025,92
3 Trasferimenti Regione per funz. delegate	0,00	0,00	0,00	0,00	0,00
4 Trasferimenti organismi comunitari	0,00	0,00	0,00	0,00	0,00
5 Trasferimenti altri enti settore pubblico	365.474,90	353.074,25	246.836,72	227.235,21	384.908,16
<b>Totale</b>	<b>677.669,39</b>	<b>649.083,58</b>	<b>1.529.569,24</b>	<b>1.136.190,14</b>	<b>910.274,52</b>



**Andamento delle entrate nel quinquennio  
Entrate extratributarie**

Nel Titolo III delle entrate sono collocate le risorse di natura *extratributarie*. Appartengono a questo insieme i proventi dei servizi pubblici, i proventi dei beni dell'ente, gli interessi sulle anticipazioni e sui crediti, gli utili netti delle aziende speciali e partecipate, i dividendi di società e altre poste residuali come i proventi diversi.

Il valore sociale e finanziario dei *proventi dei servizi pubblici* è notevole, perché abbraccia tutte le prestazioni rese alla cittadinanza sotto forma di servizi istituzionali (servizi essenziali), servizi a domanda individuale e servizi produttivi. Le considerazioni di tipo giuridico ed economico che riguardano queste prestazioni, compreso l'aspetto della percentuale di copertura del costo con i proventi riscossi, sono sviluppate nei capitoli della Relazione che trattano i servizi erogati alla collettività. All'interno di questa categoria di entrate è presente il canone per l'installazione di mezzi pubblicitari, ma solo nel caso in cui l'ente escluda dal proprio territorio l'applicazione dell'imposta comunale sulla pubblicità. La normativa tutt'ora vigente, infatti, prescrive che "i comuni possono, con regolamento (...) escludere l'applicazione, nel proprio territorio, dell'imposta comunale sulla pubblicità (...) sottoponendo le iniziative pubblicitarie che incidono sull'arredo urbano o sull'ambiente ad un regime autorizzatorio e assoggettandole al pagamento di un canone in base a tariffa" (D.Lgs.446/97, art.62/1).

I *proventi dei beni comunali* sono costituiti dagli affitti addebitati agli utilizzatori degli immobili del patrimonio disponibile concessi in locazione, mentre il valore storico di questi beni è riportato nell'attivo del conto del patrimonio dell'ente. All'interno di questa categoria di entrate è collocato pure il canone per l'occupazione di spazi ed aree pubbliche (COSAP). La norma di riferimento, infatti, prescrive che "i comuni (...) possono, con regolamento (...) escludere l'applicazione, nel proprio territorio, della tassa per occupazione di spazi ed aree pubbliche (...). I comuni (...) possono, con regolamento (...) prevedere che l'occupazione, sia permanente che temporanea (...) sia assoggettata, in sostituzione della tassa per l'occupazione di spazi ed aree pubbliche, al pagamento di un canone da parte del titolare della concessione, determinato nel medesimo atto di concessione in base a tariffa (...)" (D.Lgs.446/1997, art.63/1).

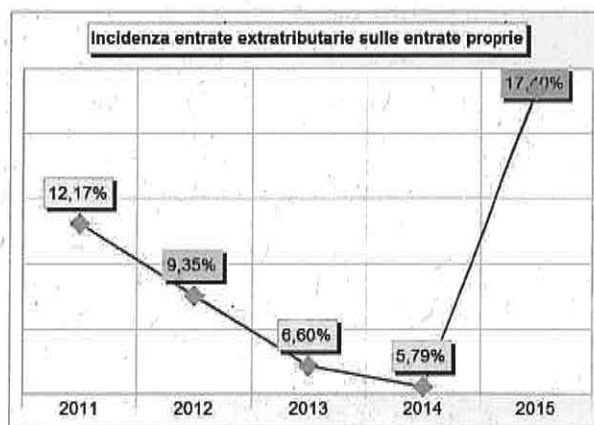
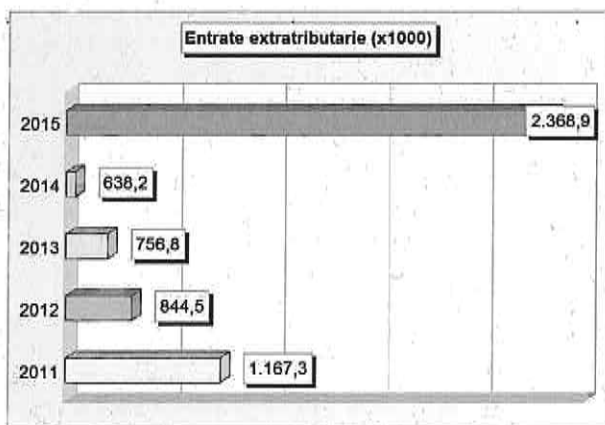
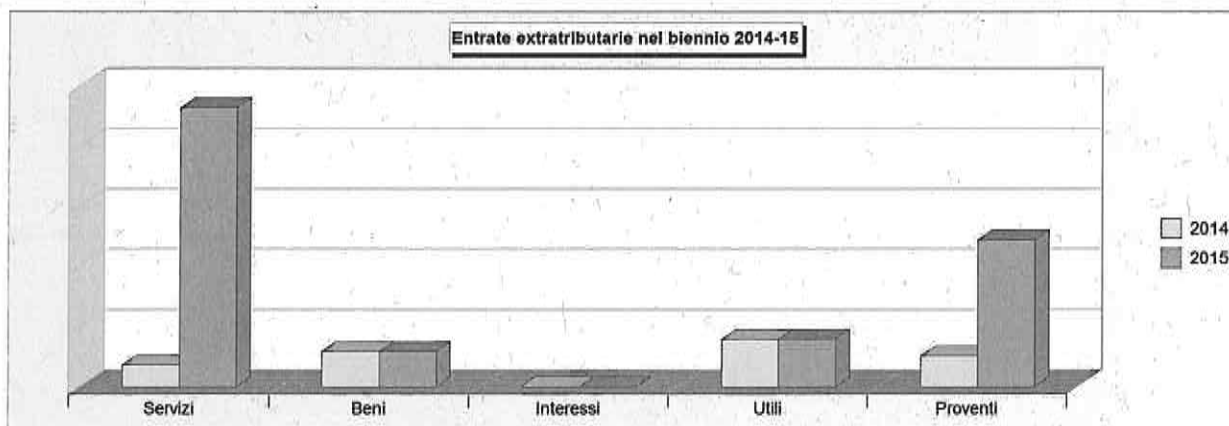
Gli *utili di aziende speciali*, invece, devono di norma essere destinati all'autofinanziamento delle imprese stesse, e questo mediante la costituzione o l'incremento del fondo di riserva, del fondo per il rinnovo degli impianti o per il finanziamento degli investimenti. I *dividendi*, a loro volta, rappresentano la remunerazione del capitale investito dal comune in imprese aventi una rilevanza strategica per l'erogazione dei servizi al cittadino, costituite sotto forma di società per azioni o, più raramente, come società a responsabilità limitata.

L'ultima categoria di entrate collocata in questo stesso titolo è di natura residuale ed è costituita dai *proventi diversi*, intendendosi per tali tutte quelle risorse che, per la loro natura o il loro contenuto, non sono collocabili nelle altre categorie delle entrate extratributarie.

La tabella riporta le entrate del Titolo III accertate nell'esercizio (competenza), suddivise nelle singole categorie di appartenenza. Gli importi sono espressi in euro mentre l'ultima colonna trasforma i valori monetari in percentuali.

Tit.3 - ENTRATE EXTRA TRIBUTARIE (Accertamenti competenza)	Anno 2015	Percentuale
1 Proventi dei servizi pubblici	1.296.416,54	54,73
2 Proventi dei beni dell'ente	165.769,11	7,00
3 Interessi su anticipazioni e crediti	1.737,32	0,07
4 Utili netti e dividendi	222.251,73	9,38
5 Proventi diversi	682.713,16	28,82
<b>Totale</b>	<b>2.368.887,86</b>	<b>100,00</b>

Tit.3 - ENTRATE EXTRA TRIBUTARIE (Accertamenti competenza)	2011	2012	2013	2014	2015
1 Proventi dei servizi pubblici	159.227,49	148.119,57	124.929,30	102.837,00	1.296.416,54
2 Proventi dei beni dell'ente	276.394,27	247.272,75	210.781,13	164.725,54	165.769,11
3 Interessi su anticipazioni e crediti	9.501,98	10.042,38	5.823,62	2.011,63	1.737,32
4 Utili netti e dividendi	363.187,92	55.244,22	222.251,73	222.251,73	222.251,73
5 Proventi diversi	358.988,85	383.865,62	192.972,61	146.326,66	682.713,16
<b>Totale</b>	<b>1.167.300,51</b>	<b>844.544,54</b>	<b>756.758,39</b>	<b>638.152,56</b>	<b>2.368.887,86</b>



**Andamento delle entrate nel quinquennio  
Trasferimenti di capitali e riscossioni di crediti**

Il Titolo IV delle entrate contiene poste di varia natura, contenuto e destinazione. Appartengono a questo gruppo le *alienazioni dei beni patrimoniali*, i *trasferimenti di capitale* dallo Stato, regione ed altri enti o soggetti, unitamente alle *riscossioni di crediti*.

Le *alienazioni di beni patrimoniali* sono una delle fonti di autofinanziamento del comune ottenuta con la cessione a titolo oneroso di fabbricati, terreni, diritti patrimoniali e altri valori mobiliari. Salvo eccezioni espressamente previste dal legislatore, il ricavato che proviene dallo smobilizzo di queste attività deve essere prontamente reinvestito in altre spese d'investimento. È questa la regola generale che impone il mantenimento del vincolo originario di destinazione. Ciò che è all'origine un investimento deve rimanere investito nel tempo. Infatti, l'unica situazione in cui un'entrata proveniente dalla cessione di parte del patrimonio disponibile può essere destinata al finanziamento di spese di parte corrente si ha con l'operazione di *riequilibrio della gestione*. Solo in questo specifico caso il comune, per ripristinare l'equilibrio di bilancio messo in crisi dalla presenza di disavanzi di esercizi precedenti o dal riconoscimento di debiti fuori bilancio, può vendere parte delle proprie immobilizzazioni materiali e utilizzare il ricavato così ottenuto per finanziare queste maggiori esigenze di spesa.

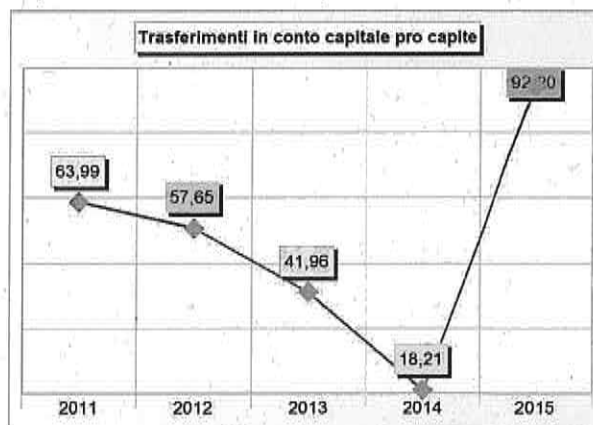
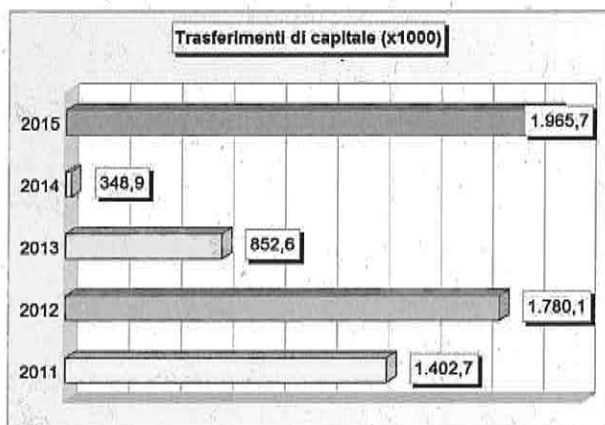
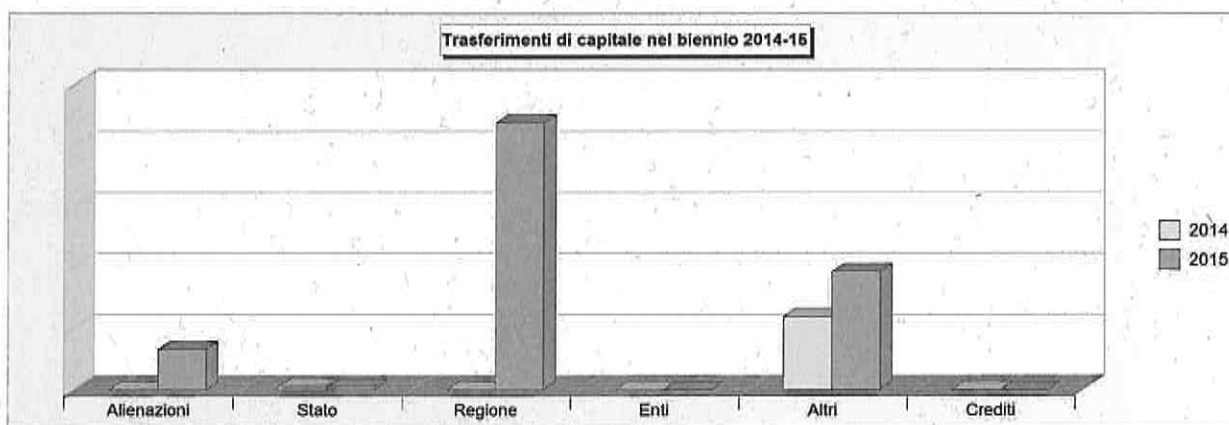
I *trasferimenti in conto capitale* sono costituiti principalmente da contributi in C/capitale, e cioè dai finanziamenti a titolo gratuito ottenuti dal comune ed erogati da altri enti, come la regione o la provincia o da altri enti o privati, ma sempre finalizzati alla realizzazione di opere pubbliche o altri interventi di natura infrastrutturale. Appartengono alla categoria dei trasferimenti anche gli oneri di urbanizzazione (concessioni ad edificare) che gli utilizzatori degli interventi versano al comune come controprestazione economica delle opere di urbanizzazione realizzate dall'ente locale.

Le *riscossioni di crediti* sono infine delle semplici operazioni finanziarie prive di significato economico che sono la contropartita contabile alle concessioni di crediti. Per questo motivo, e dato che i rispettivi valori si compensano a vicenda, dette poste non sono da considerarsi come risorse di parte investimento ma come semplici movimenti di fondi.

Il prospetto riporta le entrate del titolo IV accertate nell'esercizio (competenza), suddivise nelle singole categorie di appartenenza. Gli importi sono espressi sempre in euro mentre l'ultima colonna, trasformando i valori monetari in percentuali, indica l'importanza delle singole voci sul totale generale.

Tit.4 - TRASFERIMENTI DI CAPITALI (Accertamenti competenza)	Anno 2015	Percentuale
1 Alienazione di beni patrimoniali	185.329,52	9,43
2 Trasferimenti di capitale dallo stato	13.757,02	0,70
3 Trasferimenti di capitale dalla regione	1.224.408,67	62,29
4 Trasferimenti di capitale da altri enti pubblici	0,00	0,00
5 Trasferimenti di capitale da altri soggetti	542.176,99	27,58
6 Riscossione di crediti	0,00	0,00
<b>Totale</b>	<b>1.965.672,20</b>	<b>100,00</b>

Tit.4 - TRASFERIMENTI DI CAPITALI (Accertamenti competenza)	2011	2012	2013	2014	2015
1 Alienazione di beni patrimoniali	186.636,91	103.970,27	50.884,40	0,00	185.329,52
2 Trasferimenti di capitale dallo stato	13.757,02	13.757,02	13.757,02	13.757,02	13.757,02
3 Trasferimenti di capitale dalla regione	383.726,43	1.061,28	0,00	0,00	1.224.408,67
4 Trasferimenti di capitale da altri enti pubblici	0,00	74.639,90	0,00	0,00	0,00
5 Trasferimenti di capitale da altri soggetti	818.586,69	1.586.664,74	787.958,79	335.102,60	542.176,99
6 Riscossione di crediti	0,00	0,00	0,00	0,00	0,00
<b>Totale</b>	<b>1.402.707,05</b>	<b>1.780.093,21</b>	<b>852.600,21</b>	<b>348.859,62</b>	<b>1.965.672,20</b>



**Andamento delle entrate nel quinquennio  
Accensioni di prestiti**

Le risorse del Titolo V delle entrate sono costituite dalle *accensioni di prestiti*, dai *finanziamenti a breve termine*, dalle emissioni di *prestiti obbligazionari* e dalle *anticipazioni di cassa*. L'importanza di queste poste sul totale di bilancio varia di anno in anno, anche perché dipende strettamente dalla politica finanziaria perseguita dall'Amministrazione. Un ricorso frequente, e per importi rilevanti, ai mezzi erogati dal sistema creditizio, infatti, accentuerà il peso di queste poste sull'economia generale dell'ente.

Le entrate proprie di parte investimento (e cioè le alienazioni di beni patrimoniali, le concessioni edilizie e l'avanzo di amministrazione), i finanziamenti concessi da terzi (e quindi i contributi in conto capitale) e le eccedenze di risorse di parte corrente (risparmio) possono non essere ritenute sufficienti a finanziare il piano degli investimenti del comune. In tale circostanza, il *ricorso al credito esterno*, sia di natura agevolata che ai tassi correnti di mercato, diventa l'unico mezzo a cui l'ente può accedere per realizzare l'opera pubblica già programmata.

Le *accensioni di mutui e prestiti*, pur essendo risorse aggiuntive che possono essere ottenute in modo relativamente agevole, generano però effetti negativi sul comparto della spesa corrente. La contrazione di mutui decennali o ventennali, infatti, richiederà il successivo rimborso delle quote capitale e interesse (spesa corrente) per un intervallo di pari durata. Questo fenomeno, che incide negli equilibri di medio periodo del bilancio di parte corrente, sarà meglio sviluppato nel capitolo di questa Relazione che analizza gli effetti della dinamica di indebitamento.

Una situazione simile a quella appena delineata si verifica quando il comune decide di ricorrere al capitale privato deliberando l'emissione di un *prestito obbligazionario*. Anche in questa circostanza, le quote di rimborso del prestito pluriennale andranno ad incidere sugli stanziamenti del bilancio di parte corrente, e questo in tutti gli esercizi in cui verranno a maturare gli importi previsti dal piano di ammortamento del debito (restituzione del prestito ai sottoscrittori delle obbligazioni comunali).

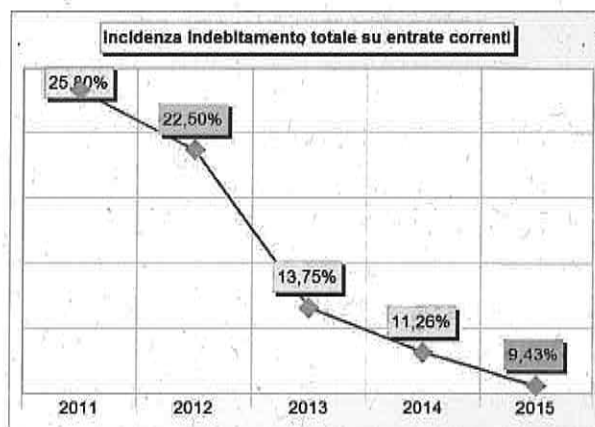
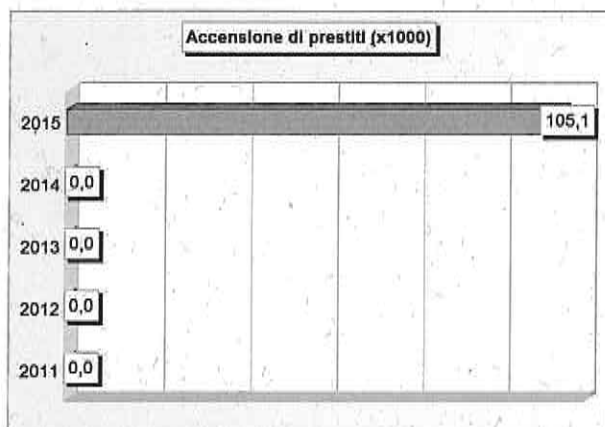
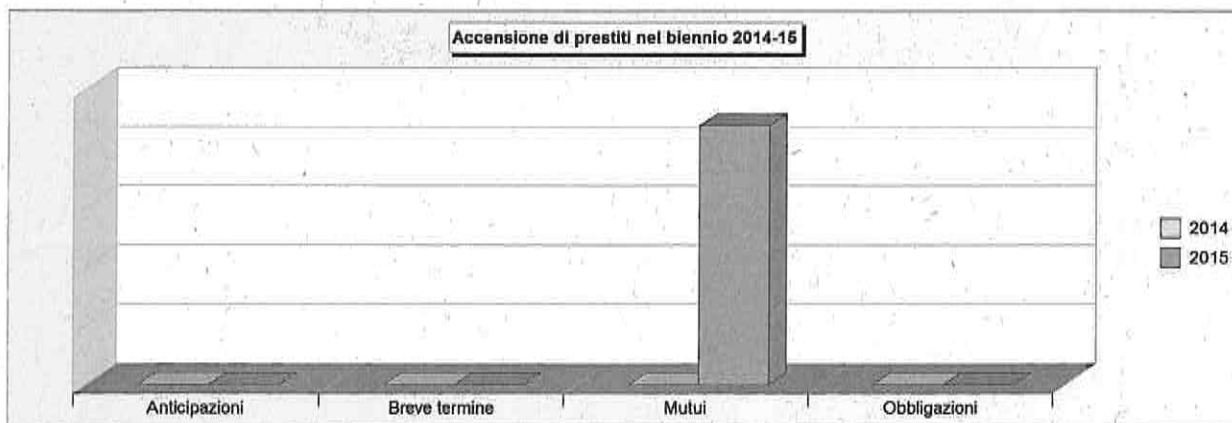
Le *anticipazioni di cassa*, infine, sono semplici operazioni finanziarie prive di significato economico, dato che le riscossioni di anticipazioni (accertamento) sono immediatamente compensate dalla concessione di pari quota di anticipazioni di cassa (impegno). Come nel caso delle riscossioni di crediti, queste poste non sono considerate risorse di parte investimento ma semplici movimenti di fondi.

Il prospetto riporta il totale delle entrate del Titolo V accertate nell'esercizio (competenza), suddivise nelle singole categorie di appartenenza. Gli importi sono espressi in euro mentre la colonna finale, trasformando i valori monetari in percentuali, indica l'importanza delle singole voci sul totale generale.

Tit.5 - ACCENSIONE DI PRESTITI (Accertamenti competenza)	Anno 2015	Percentuale
1 Anticipazioni di cassa	0,00	0,00
2 Finanziamenti a breve termine	0,00	0,00
3 Assunzione di mutui e prestiti	105.059,72	100,00
4 Emissione prestiti obbligazionari	0,00	0,00
<b>Totale</b>	<b>105.059,72</b>	<b>100,00</b>



TIT.5 - ACCENSIONE DI PRESTITI (Accertamenti competenza)	2011	2012	2013	2014	2015
1 Anticipazioni di cassa	0,00	0,00	0,00	0,00	0,00
2 Finanziamenti a breve termine	0,00	0,00	0,00	0,00	0,00
3 Assunzione di mutui e prestiti	0,00	0,00	0,00	0,00	105.059,72
4 Emissione prestiti obbligazionari	0,00	0,00	0,00	0,00	0,00
<b>Totale</b>	<b>0,00</b>	<b>0,00</b>	<b>0,00</b>	<b>0,00</b>	<b>105.059,72</b>



**Andamento delle uscite nel quinquennio  
Riepilogo delle uscite per titoli**

Le uscite del comune sono costituite da spese *di parte corrente*, spese *in conto capitale*, *rimborso di prestiti* e da movimenti di risorse effettuate per conto di altri soggetti denominati, nella struttura contabile prevista dal Testo unico sull'ordinamento degli enti locali, *servizi per conto di terzi*.

La quantità di risorse che il comune può spendere dipende direttamente dal volume complessivo delle entrate che si prevede di accertare nell'esercizio. La politica tributaria e tariffaria, da una parte, e la programmazione degli interventi di spesa, dall'altra, sono fenomeni collegati da un vincolo particolarmente forte. Dato che la possibilità di manovra nel campo delle entrate non è molto ampia, e questo specialmente nei periodi in cui la congiuntura economica è negativa, diventa importante per l'ente locale utilizzare al meglio la propria capacità di spesa per mantenere, sia ad inizio esercizio che durante l'intera gestione, un costante equilibrio di bilancio.

La ricerca dell'*efficienza* (capacità di spendere secondo il programma adottato), dell'*efficacia* (attitudine ad utilizzare le risorse soddisfacendo le reali esigenze della collettività) e dell'*economicità* (conseguire gli obiettivi stabiliti spendendo il meno possibile) deve essere compatibile con il mantenimento dell'equilibrio tra le entrate e le uscite, e questo durante l'intero esercizio.

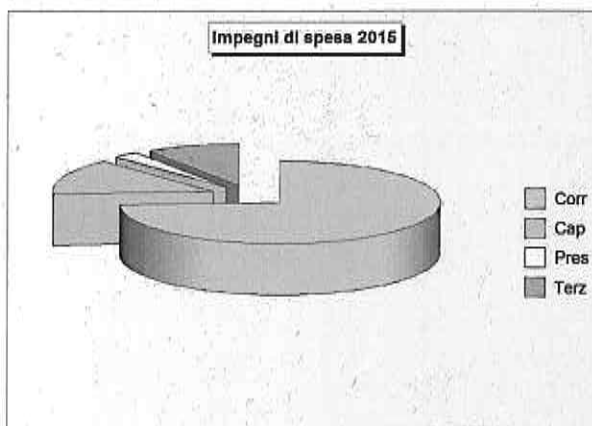
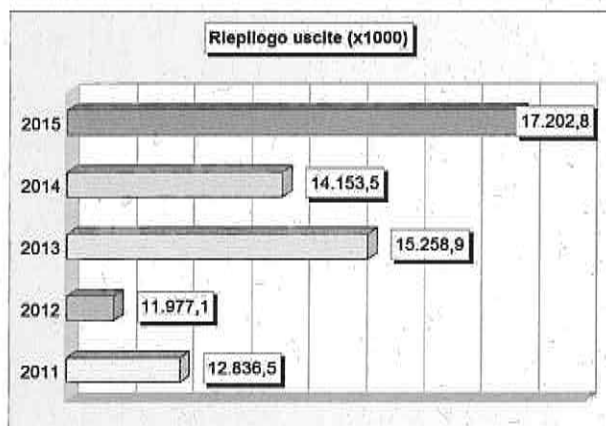
Se da un lato "*il bilancio di previsione è deliberato in pareggio finanziario complessivo (..)*" (D.Lgs.267/00, art.162/6), dall'altro, ogni spesa attivata durante l'anno deve essere opportunamente finanziata. La legge contabile infatti prescrive che "*gli enti possono effettuare spese solo se sussiste l'impegno contabile registrato sul competente intervento o capitolo del bilancio di previsione e l'attestazione della copertura finanziaria (..)*" (D.Lgs.267/00, art.191/1). È per questo principio che "*i provvedimenti dei responsabili dei servizi che comportano impegni di spesa sono trasmessi al responsabile del servizio finanziario e sono esecutivi con l'apposizione del visto di regolarità contabile attestante la copertura finanziaria*" (D.Lgs.267/00, art.151/4).

La dimensione complessiva della spesa dipende sempre dal volume globale di risorse (entrate di competenza) che si prevede di accertare nel corso dell'esercizio. Infatti, "*gli enti locali deliberano (..) il bilancio di previsione per l'anno successivo, osservando i principi di (..) pareggio finanziario (..)*" (D.Lgs.267/00, art.151/1). Le previsioni di bilancio, pertanto, non sono mere stime approssimative ma attente valutazioni sui fenomeni che condizioneranno l'andamento della gestione nell'intervallo di tempo considerato dalla programmazione.

Il quadro successivo riporta l'elenco delle uscite impegnate nell'esercizio (competenza), suddivise nei diversi titoli di appartenenza. Gli importi sono espressi in euro mentre l'ultima colonna, trasformando i valori monetari in percentuali, indica l'importanza delle singole voci sul totale generale.

RIEPILOGO USCITE (Impegni competenza)	Anno 2015	Percentuale
1 Correnti	12.727.283,08	73,88
2 In conto capitale	2.418.950,36	14,06
3 Rimborso di prestiti	441.927,88	2,57
4 Servizi per conto di terzi	1.614.627,09	9,39
<b>Totale</b>	<b>17.202.788,41</b>	<b>100,00</b>

RIEPILOGO USCITE (Impegni competenza)	2011	2012	2013	2014	2015
1 Correnti	9.549.041,93	9.692.200,88	12.701.622,75	11.298.480,09	12.727.283,08
2 In conto capitale	1.534.862,12	534.308,45	940.221,64	1.241.951,19	2.418.950,36
3 Rimborso di prestiti	369.686,65	471.274,37	392.135,08	416.275,17	441.927,88
4 Servizi per conto di terzi	1.382.922,26	1.279.307,23	1.224.927,12	1.196.785,68	1.614.627,09
<b>Totale</b>	<b>12.836.512,96</b>	<b>11.977.090,93</b>	<b>15.258.906,59</b>	<b>14.153.492,13</b>	<b>17.202.788,41</b>



**Andamento delle uscite nel quinquennio  
Spese correnti**

Le spese correnti (Titolo I) sono stanziare in bilancio per fronteggiare i costi per il personale, l'acquisto di beni di consumo, le prestazioni di servizi, l'utilizzo dei beni di terzi, le imposte e le tasse, i trasferimenti correnti, gli interessi passivi, gli ammortamenti e gli eventuali oneri straordinari della gestione. Si tratta, pertanto, di previsioni di spesa connesse con il normale funzionamento del comune.

Secondo la destinazione della spesa attribuita dall'ente a questo tipo di uscite, le spese correnti sono suddivise nelle seguenti funzioni: amministrazione, gestione e controllo; giustizia; polizia locale; istruzione pubblica; cultura e beni culturali; sport e ricreazione; turismo; viabilità e trasporti; territorio ed ambiente; interventi nel campo sociale; sviluppo economico; servizi produttivi. Si tratta, in questo caso, di una classificazione che è del tutto vincolante perchè prevista dalla vigente normativa contabile.

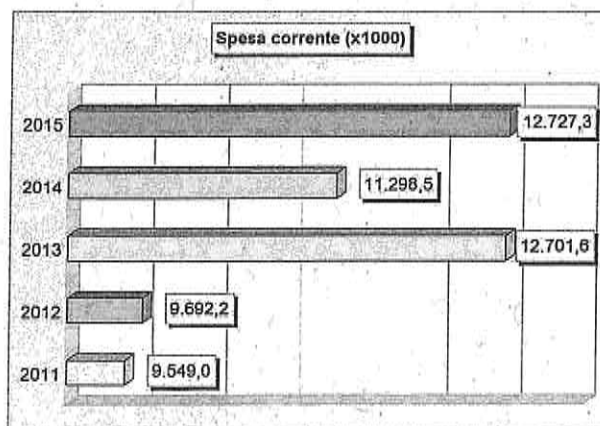
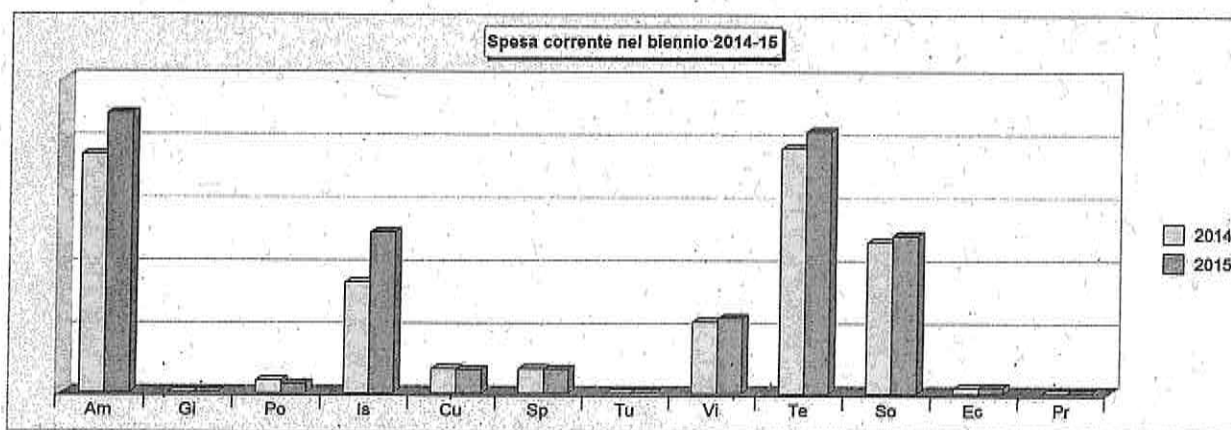
Analizzando lo sviluppo delle spese correnti nell'arco dell'ultimo quinquennio, l'ente è in grado di valutare se nel medio periodo vi sia stato uno spostamento di utilizzo delle risorse del Titolo I tra le diverse componenti. Conoscere come si evolve la spesa è molto importante perchè consente, in un livello di analisi più dettagliato, di individuare quale parte di questo incremento sia dovuto alla formazione di nuovi fabbisogni che possiedono un elevato grado di rigidità (spese consolidate o difficilmente comprimibili) e quale, in alternativa, sia invece la componente prodotta da fenomeni od eventi di natura occasionale e non ripetitiva. Per questi ultimi, infatti, esiste invece un elevato margine di intervento che può consistere nella contrazione o nella completa eliminazione di questo tipo di fabbisogno.

L'analisi della spesa per il personale, per la rilevanza che assume nell'economia generale del comune e gli effetti che comporta sugli indici di rigidità della spesa di parte corrente, viene invece descritta in un separato e specifico capitolo, a cui si rimanda.

Il prospetto riporta il totale delle uscite del Titolo I impegnate nell'esercizio (competenza), suddivise in funzioni. Gli importi sono espressi in euro mentre l'ultima colonna, trasformando i valori monetari in percentuali, indica l'importanza delle singole voci sul totale generale della spesa.

Tit.1 - SPESE CORRENTI (Impegni competenza)	Anno 2015	Percentuale
1 Amministrazione, gestione e controllo	3.560.595,98	27,97
2 Giustizia	0,00	0,00
3 Polizia	119.890,32	0,94
4 Istruzione pubblica	2.057.810,11	16,17
5 Cultura e beni culturali	296.850,56	2,33
6 Sport e ricreazione	301.001,58	2,37
7 Turismo	0,00	0,00
8 Viabilità e trasporti	955.355,46	7,51
9 Gestione del territorio e dell'ambiente	3.337.043,45	26,22
10 Settore sociale	2.019.704,19	15,87
11 Sviluppo economico	79.031,43	0,62
12 Servizi produttivi	0,00	0,00
<b>Totale</b>	<b>12.727.283,08</b>	<b>100,00</b>

TIL.1 - SPESE CORRENTI (Impegni competenza)	2011	2012	2013	2014	2015
1 Amministrazione, gestione e controllo	3.102.048,34	3.117.433,47	4.331.477,48	3.045.699,11	3.560.595,98
2 Giustizia	0,00	0,00	0,00	0,00	0,00
3 Polizia	0,00	82.020,61	144.117,49	157.550,85	119.890,32
4 Istruzione pubblica	1.591.595,35	1.568.637,96	1.487.746,38	1.419.954,75	2.057.810,11
5 Cultura e beni culturali	323.257,30	370.982,59	286.710,13	308.595,49	296.850,56
6 Sport e ricreazione	392.145,05	312.083,01	291.048,35	311.082,62	301.001,58
7 Turismo	0,00	0,00	0,00	0,00	0,00
8 Viabilità e trasporti	910.816,33	1.225.468,59	1.059.314,27	913.500,05	955.355,46
9 Gestione del territorio e dell'ambiente	573.196,74	531.513,45	2.973.410,63	3.127.995,91	3.337.043,45
10 Settore sociale	2.582.447,51	2.407.412,63	2.055.709,98	1.940.154,60	2.019.704,19
11 Sviluppo economico	73.535,31	76.648,57	72.088,04	73.946,71	79.031,43
12 Servizi produttivi	0,00	0,00	0,00	0,00	0,00
<b>Totale</b>	<b>9.549.041,93</b>	<b>9.692.200,88</b>	<b>12.701.622,75</b>	<b>11.298.480,09</b>	<b>12.727.283,08</b>



**Andamento delle uscite nel quinquennio  
Spese in c/capitale**

Le spese *in conto capitale* contengono gli investimenti che il comune intende realizzare, o quanto meno attivare, nel corso dell'esercizio. Appartengono a questa categoria gli interventi per: l'acquisto di beni immobili; l'acquisizione di beni mobili, macchine ed attrezzature tecnico o scientifiche; i trasferimenti di capitale; le partecipazioni azionarie; i conferimenti di capitale; gli espropri e servitù onerose; gli acquisti di beni specifici per le realizzazioni in economia; l'utilizzo di beni di terzi; gli incarichi professionali esterni; le concessioni di crediti. Per quanto riguarda l'ultima voce (concessioni di crediti), è utile ricordare che tale posta non rappresenta un vero e proprio investimento ma una semplice posta di movimento di fondi, e cioè una partita di credito e debito di natura esclusivamente finanziaria che, nelle registrazioni contabili del comune, viene a compensarsi perfettamente.

Le spese di investimento mantengono lo stesso sistema di aggregazione già adottato nelle spese correnti (analisi funzionale). Sono pertanto ripartite nei seguenti aggregati: funzione di amministrazione, gestione e controllo; giustizia; polizia locale; istruzione pubblica; cultura e beni culturali; sport e ricreazione; turismo; viabilità e trasporti; territorio ed ambiente; interventi nel campo sociale; sviluppo economico; servizi produttivi.

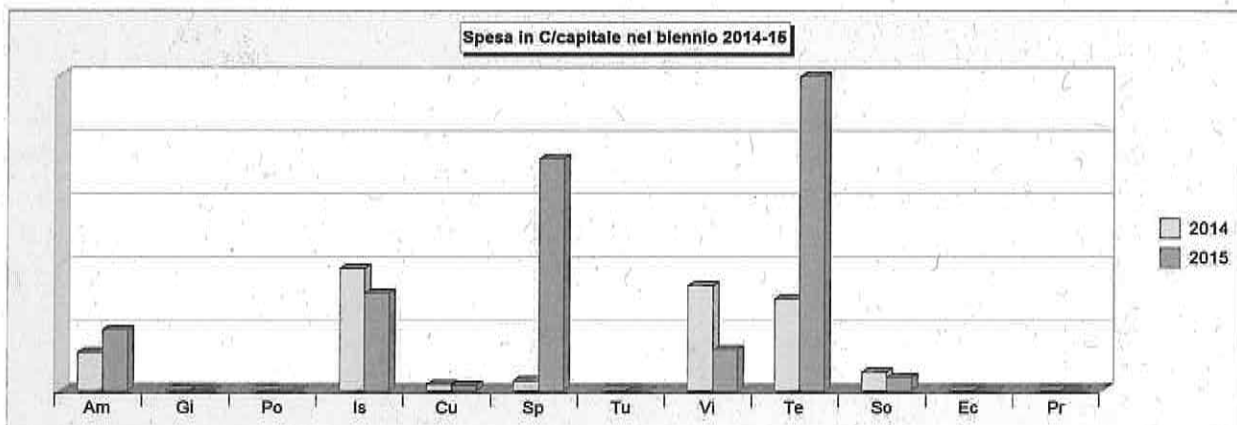
Alcune delle destinazioni appena elencate, un tempo presenti in modo costante nei bilanci degli enti locali, hanno subito in tempi recenti una significativa contrazione dovuta al manifestarsi di direttive economiche o legislative che ne hanno penalizzato lo sviluppo oppure il semplice mantenimento. Si pensi, ad esempio, alla gestione in economia di molti servizi rivolti al cittadino e, in misura sicuramente maggiore, alle molteplici attività di natura produttiva, un tempo organizzate ed erogate direttamente dal comune, ed ora invece attribuite in concessione o in apporto a strutture esterne, come le società di proprietà o le aziende a partecipazione pubblica. Con l'avvento di questo genere di gestione, anche le corrispondenti spese di natura infrastrutturale non sono più presenti, se non a livello di conferimenti o trasferimenti di puro capitale, nelle spese in conto capitale del comune.

Venendo agli aspetti economici, l'accostamento degli investimenti intrapresi nel corso dell'ultimo quinquennio consente di individuare quali, ed in che misura, sono i settori dove siano state o saranno destinate le risorse più cospicue. La *dinamica degli investimenti* è infatti uno degli elementi che mette in risalto le possibilità economiche dell'ente o il grado di propensione del comune verso lo specifico comparto delle opere pubbliche.

Il prospetto riporta le uscite del Titolo II impegnate nell'esercizio (competenza), suddivise nelle varie funzioni. Gli importi sono espressi in euro mentre l'ultima colonna, trasformando i valori monetari in percentuali, indica il grado di importanza delle singole voci sul totale generale.

Tit.2 - SPESE IN CONTO CAPITALE (Impegni competenza)	Anno 2015	Percentuale
1 Amministrazione, gestione e controllo	192.434,93	7,96
2 Giustizia	0,00	0,00
3 Polizia	0,00	0,00
4 Istruzione pubblica	309.819,90	12,81
5 Cultura e beni culturali	16.897,47	0,70
6 Sport e ricreazione	734.890,62	30,38
7 Turismo	0,00	0,00
8 Viabilità e trasporti	128.086,86	5,30
9 Gestione del territorio e dell'ambiente	995.174,66	41,13
10 Settore sociale	41.645,92	1,72
11 Sviluppo economico	0,00	0,00
12 Servizi produttivi	0,00	0,00
<b>Totale</b>	<b>2.418.950,36</b>	<b>100,00</b>

Tit.2 - SPESE IN CONTO CAPITALE (Impegni competenza)	2011	2012	2013	2014	2015
1 Amministrazione, gestione e controllo	330.273,56	152.854,36	211.946,61	121.554,47	192.434,93
2 Giustizia	0,00	0,00	0,00	0,00	0,00
3 Polizia	0,00	0,00	0,00	0,00	0,00
4 Istruzione pubblica	725,13	33.810,54	233,75	386.728,74	309.819,90
5 Cultura e beni culturali	20.000,00	21.667,14	20.000,00	19.999,78	16.897,47
6 Sport e ricreazione	68.665,41	167.000,00	73.785,44	31.487,40	734.890,62
7 Turismo	0,00	0,00	0,00	0,00	0,00
8 Viabilità e trasporti	376.994,79	85.370,70	300.222,42	331.942,18	128.086,86
9 Gestione del territorio e dell'ambiente	335.495,21	37.255,73	334.033,42	292.589,22	995.174,66
10 Settore sociale	400.954,73	21.350,00	0,00	57.649,40	41.645,92
11 Sviluppo economico	1.753,29	14.999,98	0,00	0,00	0,00
12 Servizi produttivi	0,00	0,00	0,00	0,00	0,00
<b>Totale</b>	<b>1.534.862,12</b>	<b>534.308,45</b>	<b>940.221,64</b>	<b>1.241.951,19</b>	<b>2.418.950,36</b>



### Andamento delle uscite nel quinquennio Rimborso di prestiti

Il Titolo III delle uscite è costituito dal *rimborso di prestiti*, ossia il comparto dove sono contabilizzati i rimborsi dei mutui e prestiti, dei prestiti obbligazionari, dei debiti pluriennali, e dal separato comparto delle *anticipazioni di cassa*. Le due componenti, e cioè la restituzione dell'indebitamento ed il rimborso delle anticipazioni di cassa, hanno significato e natura profondamente diversa. Mentre nel primo caso si tratta di un'autentica operazione effettuata con il sistema creditizio che rende disponibile nuove risorse, per mezzo delle quali si procederà a finanziare ulteriori investimenti, nel caso delle anticipazioni di cassa siamo in presenza di un semplice movimento di fondi che produce a valle una duplice partita di credito (anticipazioni di cassa) e debito (rimborso anticipazioni di cassa), che si compensano a vicenda.

La contrazione dei mutui onerosi comporta, a partire dall'inizio dell'ammortamento e fino alla data di estinzione del prestito, il pagamento delle quote annue per interesse oltre al rimborso del capitale, e questo fino alla concorrenza dell'importo originariamente mutuato. Mentre la quota dell'interesse è riportata tra le spese correnti (Titolo I), la corrispondente quota capitale viene invece contabilizzata nel rimborso di prestiti (Titolo III). L'equilibrio finanziario del bilancio comunale di parte corrente, infatti, si fonda sull'accostamento tra i primi tre titoli delle entrate (entrate tributarie, trasferimenti correnti, entrate extra tributarie) ed il titolo primo e terzo (spese correnti e quote capitale del rimborso mutui) delle uscite.

Oltre a ciò, la facoltà riconosciuta agli enti locali di emettere, in particolari circostanze e con le prescritte cautele, prestiti di natura obbligatoria (B.O.C.), comporta l'esigenza di imputare, all'interno del sistema contabile ufficiale, anche il valore numerario delle quote di rimborso che si riferiscono ai BOC in scadenza nel corso dell'anno. Questa facoltà di finanziamento degli investimenti, per la complessità tecnica e giuridica dell'operazione, è di solito utilizzata solo dai comuni di dimensioni demografiche non particolarmente piccole.

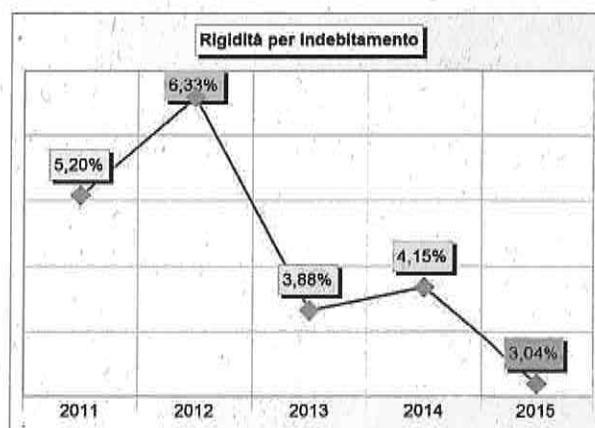
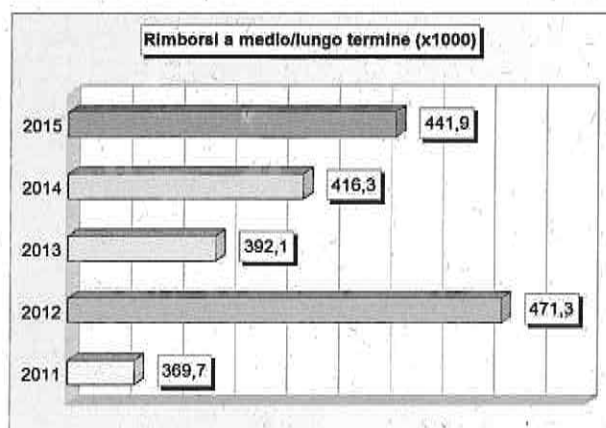
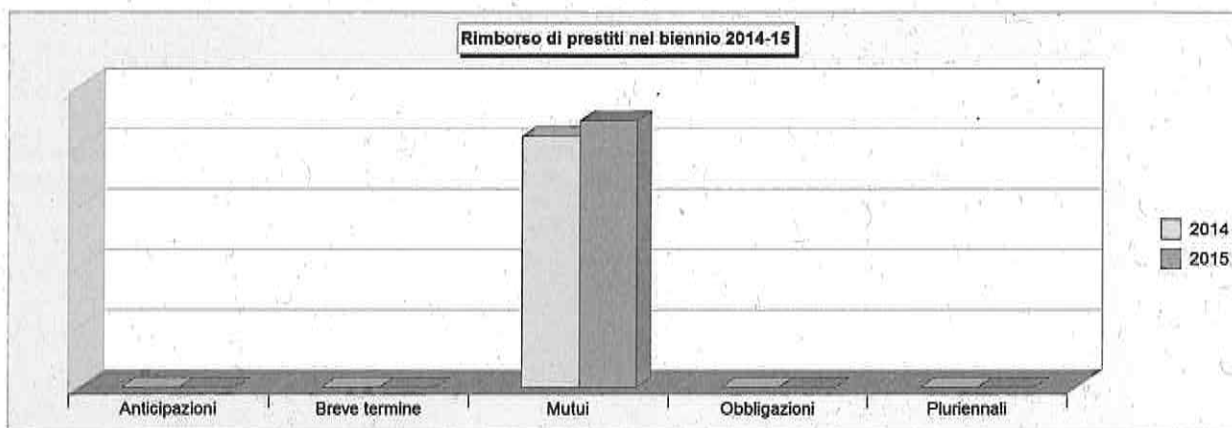
Nel capitolo che riguarda la dinamica dell'indebitamento sarà esaminato il legame economico e finanziario che tende ad instaurarsi tra l'accensione e il successivo rimborso di prestiti; in tale sede saranno presi in esame sia i movimenti già verificati nell'ultimo quadriennio che quelli previsti nell'anno di competenza.

Il prospetto riporta il totale delle uscite del Titolo III impegnate nell'esercizio (competenza). Gli importi sono espressi in euro mentre l'ultima colonna, trasformando i valori monetari in percentuali, indica l'importanza delle singole voci sul totale generale della spesa.

Tit.3 - RIMBORSO DI PRESTITI (Impegni competenza)		Anno 2015	Percentuale
1 Rimborso di anticipazioni di cassa	(+)	0,00	0,00
2 Finanziamenti a breve termine	(+)	0,00	0,00
3 Quota capitale mutui e prestiti	(+)	441.927,88	
4 Prestiti obbligazionari	(+)	0,00	
5 Quota capitale debiti pluriennali	(+)	0,00	
Rimborso finanziamenti a medio/lungo termine		441.927,88	100,00
<b>Totale</b>		<b>441.927,88</b>	<b>100,00</b>



Tit.3 - RIMBORSO DI PRESTITI (Impegni competenza)		2011	2012	2013	2014	2015
1	Rimborso di anticipazioni di cassa (+)	0,00	0,00	0,00	0,00	0,00
2	Finanziamenti a breve termine (+)	0,00	0,00	0,00	0,00	0,00
3	Quota capitale mutui e prestiti (+)	369.686,65	471.274,37	392.135,08	416.275,17	441.927,88
4	Prestiti obbligazionari (+)	0,00	0,00	0,00	0,00	0,00
5	Quota capitale debiti pluriennali (+)	0,00	0,00	0,00	0,00	0,00
Rimborso finanziamenti a medio/lungo termine		369.686,65	471.274,37	392.135,08	416.275,17	441.927,88
<b>Totale</b>		<b>369.686,65</b>	<b>471.274,37</b>	<b>392.135,08</b>	<b>416.275,17</b>	<b>441.927,88</b>



### Principali scelte di gestione Avanzo o disavanzo applicato

L'attività del comune è continuativa nel tempo, per cui gli effetti prodotti dalla gestione finanziaria di un anno possono ripercuotersi negli esercizi successivi. Questi legami si ritrovano nella gestione dei residui attivi e dei residui passivi, dove l'entità dei crediti e debiti assunti in precedenti periodi contabili e non ancora saldati, ha effetto sui movimenti finanziari dell'anno in corso (operazioni di cassa); si tratta, pertanto, di una situazione dove l'esercizio corrente è influenzato da decisioni non discrezionali del comune.

Diversa è la condizione in cui l'ente deve applicare al bilancio in corso il disavanzo di anni precedenti o sceglie, di sua iniziativa, di espandere la spesa con l'applicazione dell'avanzo di amministrazione di altri esercizi. In questi casi, l'influsso sul bilancio in corso nasce da decisioni *discrezionali* dell'ente, come nel caso della scelta di applicare l'avanzo di amministrazione, oppure trae origine da regole imposte dal legislatore, come nel caso del ripiano obbligatorio dei disavanzi registrati in esercizi pregressi.

Il legislatore ha stabilito alcune norme che disciplinano puntualmente le possibilità di impiego dell'avanzo di amministrazione imponendo, inoltre, rigide misure per il ripiano del possibile disavanzo. Infatti, *"l'eventuale avanzo di amministrazione (...) può essere utilizzato:*

- a) *Per il reinvestimento delle quote accantonate per ammortamento, provvedendo, ove l'avanzo non sia sufficiente, ad applicare nella parte passiva del bilancio un importo pari alla differenza;*
- b) *Per la prioritaria copertura dei debiti fuori bilancio riconoscibili (...);*
- c) *Per i provvedimenti necessari per la salvaguardia degli equilibri di bilancio (...) ove non possa provvedersi con mezzi ordinari, per il finanziamento delle spese di funzionamento non ripetitive in qualsiasi periodo dell'esercizio e per le altre spese correnti solo in sede di assestamento.;*
- d) *Per il finanziamento di spese di investimento"* (D.Lgs.267/00, art.193/2).

Il ripianamento del *disavanzo* riportato a consuntivo (conto del bilancio) viene attuato con l'operazione di riequilibrio della gestione, utilizzando *"(...) tutte le entrate, e le disponibilità, ad eccezione di quelle provenienti dalla assunzione di prestiti e di quelle aventi specifica destinazione per legge, nonché i proventi derivanti da alienazione di beni patrimoniali disponibili"* (D.Lgs.267/00, art.193/3).

L'analisi dei dati quinquennali sul grado di utilizzo dell'avanzo o sulla copertura dell'eventuale disavanzo, riportata nel primo prospetto, fornisce un'informazione attendibile sugli effetti prodotti dalle gestioni precedenti sugli esercizi immediatamente successivi. In particolare, la concreta disponibilità di un avanzo di amministrazione ha effetti diretti sul dimensionamento delle uscite; si tratta, infatti, di una risorsa di natura *straordinaria* che tende ad aumentare *provvisoriamente* la capacità di spesa corrente o di parte investimento. Questo comporta che almeno in partenza, il bilancio dell'esercizio successivo a quello in cui c'è stata l'espansione della spesa per la disponibilità di un avanzo dovrà fare a meno di questa entrata "una tantum" ed essere dimensionato senza fare affidamento sul possibile nuovo avanzo di corso di formazione (avanzo presunto). L'avanzo di amministrazione, per diventare una risorsa di entrata effettivamente "spendibile", deve essere prima quantificato e poi approvato in modo formale dal consiglio comunale.

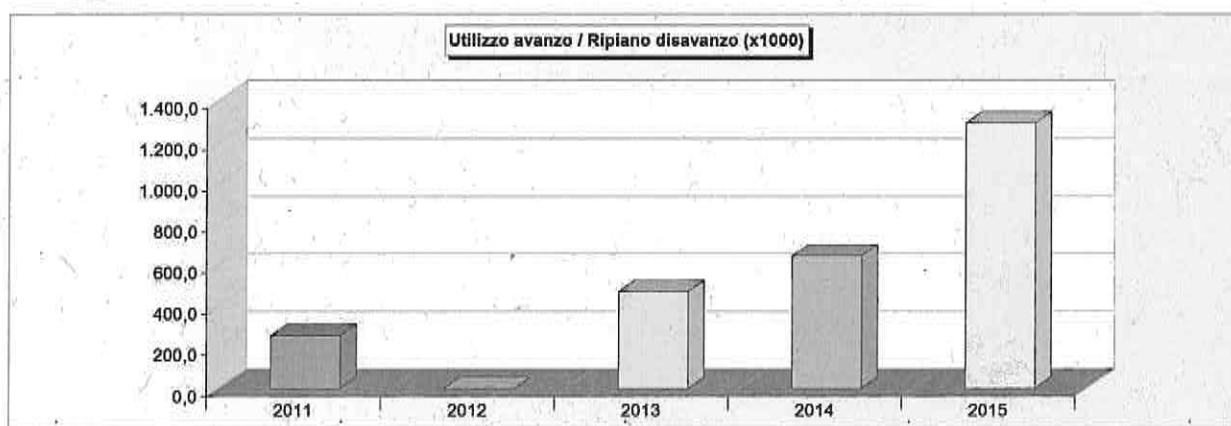
Le considerazioni appena formulate portano ad una prima conclusione circa gli effetti prodotti sugli equilibri di bilancio dall'impiego dell'avanzo. Un utilizzo costante di questa risorsa (entrata straordinaria) finalizzato ad espandere la spesa corrente (uscite ordinarie) può, in certi casi, indicare la presenza di una forte pressione della spesa corrente sulle risorse correnti (primi tre titoli di entrata), e quindi denotare una notevole rigidità tendenziale del bilancio. In quest'ultimo caso, infatti, le economie di spesa o le maggiori entrate di precedenti esercizi che hanno prodotto l'avanzo sono state costantemente destinate a coprire esigenze di spesa di natura ripetitiva (uscite correnti destinate al funzionamento del comune), con il consolidamento di questo fabbisogno. Con un'entrata straordinaria, pertanto, si tende a finanziare un tipo di uscita che è invece ordinaria, creando così una condizione di possibile instabilità.

In circostanze diverse, il ripetersi di chiusure in disavanzo sono il sicuro sintomo dell'aggravarsi della situazione che può, se non fronteggiata tempestivamente e con mezzi adeguati, portare progressivamente alla dichiarazione dello stato di dissesto. In questo caso eccezionale, non si tratta più di ripianare una condizione di temporanea eccedenza delle uscite rispetto alle entrate (disavanzo occasionale) ma di fronteggiare una costante necessità di spesa che non trova più, nelle entrate di natura ordinaria, una fonte adeguata di mezzi di sostentamento. Il comune si trova a vivere costantemente al di sopra delle proprie possibilità e non è più in condizione di ridimensionare il proprio fabbisogno. Il deficit non è più occasionale ma sta diventando strutturale.

<b>AVANZO APPLICATO</b>					
	2011	2012	2013	2014	2015
Avanzo applicato a fin. bilancio corrente	256.075,31	0,00	290.000,00	0,00	105.300,50
Avanzo applicato a fin. bilancio investimenti	0,00	0,00	181.000,00	645.000,00	1.185.000,00
<b>Totale</b>	<b>256.075,31</b>	<b>0,00</b>	<b>471.000,00</b>	<b>645.000,00</b>	<b>1.290.300,50</b>

<b>DISAVANZO APPLICATO</b>					
	2011	2012	2013	2014	2015
Disavanzo applicato al bilancio corrente	0,00	0,00	0,00	0,00	0,00
<b>Totale</b>	<b>0,00</b>	<b>0,00</b>	<b>0,00</b>	<b>0,00</b>	<b>0,00</b>





COMUNE DI CASALGRANDE

Provincia di Reggio Emilia

# **CONTO DEL BILANCIO**

## **Esercizio 2015**

**BILANCIO CONSUNTIVO**  
**ELENCO RESIDUI PASSIVI**  
**ESERCIZIO 2015**

**Elenco Residui Passivi per anno di provenienza**

Codice	Descrizione	Impegno	Importo Iniziale	Pagamenti	Variazioni	Importo da Conservare
1010102	ACQUISTO DI BENI DI CONSUMO E/O DI MATERIE PRIME	11/2014	53,42	53,42	0,00	0,00
		67/2014	270,10	270,10	0,00	0,00
		68/2014	802,15	458,50	-343,65	0,00
		<b>Totale Anno 2014</b>	1.125,67	782,02	-343,65	0,00
		179/2015	770,00	433,44	-336,56	0,00
		375/2015	108,33	611,58	1.023,25	520,00
		376/2015	83,33	590,87	1.529,83	1.022,29
		<b>Totale Anno 2015</b>	961,66	1.635,89	2.216,52	1.542,29
		<b>Totale Codice 1010102</b>	2.087,33	2.417,91	1.872,87	1.542,29
1010103	PRESTAZIONI DI SERVIZI	2137/2001	5.164,57	0,00	-5.164,57	0,00
		2150/2001	1.869,59	0,00	-1.869,59	0,00
		<b>Totale Anno 2001</b>	7.034,16	0,00	-7.034,16	0,00
		69/2014	345,00	343,00	-2,00	0,00
		893/2014	440,44	440,44	0,00	0,00
		897/2014	809,90	0,00	-809,90	0,00
		996/2014	13.354,47	3.314,60	-10.039,87	0,00
		1027/2014	3.172,00	3.172,00	0,00	0,00
		1047/2014	1.626,84	0,00	-1.626,84	0,00
		1331/2014	875,86	0,00	-875,86	0,00
		1862/2014	340,00	340,00	0,00	0,00
		1869/2014	299,85	299,85	0,00	0,00
1881/2014	599,70	599,70	0,00	0,00		
		<b>Totale Anno 2014</b>	21.864,06	8.509,59	-13.354,47	0,00
		77/2015	6.000,00	6.631,95	1.400,00	768,05
		78/2015	1.500,00	0,00	0,00	1.500,00
		79/2015	3.500,00	3.766,00	266,00	0,00
		227/2015	9.203,26	9.203,26	0,00	0,00
		377/2015	30,83	60,00	243,89	214,72
		378/2015	83,33	33,00	914,67	965,00
		434/2015	9.203,26	9.203,26	0,00	0,00
		468/2015	300,00	0,00	0,00	300,00
		600/2015	10.039,87	0,00	-311,81	9.728,06
		601/2015	5.164,57	0,00	0,00	5.164,57
		602/2015	1.869,59	0,00	0,00	1.869,59
		843/2015	9.203,26	9.203,26	0,00	0,00
		1021/2015	8.533,93	8.533,93	0,00	0,00
		1233/2015	9.872,59	9.872,59	0,00	0,00
1267/2015	9.203,26	9.203,26	0,00	0,00		

Elenco Residui Passivi per anno di provenienza

Codice	Descrizione	Impegno	Importo Iniziale	Pagamenti	Variazioni	Importo da Conservare
1010103	PRESTAZIONI DI SERVIZI	1295/2015	2.418,79	2.418,79	0,00	0,00
		1304/2015	60,00	60,00	0,00	0,00
		1308/2015	17.450,69	9.427,55	-813,94	7.209,20
		1318/2015	1.179,41	1.179,41	0,00	0,00
		1322/2015	210,00	210,00	0,00	0,00
		1457/2015	9.203,26	9.203,26	0,00	0,00
		1603/2015	9.203,26	9.203,26	0,00	0,00
		1729/2015	1.000,00	85,90	-914,10	0,00
		1740/2015	8.727,51	8.727,51	0,00	0,00
		1850/2015	8.620,23	8.620,23	0,00	0,00
		1967/2015	9.203,26	9.203,26	0,00	0,00
		2179/2015	1.239,38	0,00	0,00	1.239,38
		2182/2015	579,71	0,00	0,00	579,71
		2205/2015	9.203,26	9.203,26	0,00	0,00
		2236/2015	6.749,31	0,00	413,94	7.163,25
2346/2015	2.788,86	0,00	0,00	2.788,86		
		<b>Totale Anno 2015</b>	171.544,68	133.252,94	1.198,65	39.490,39
		<b>Totale Codice 1010103</b>	200.442,90	141.762,53	-19.189,98	39.490,39
1010107	IMPOSTE E TASSE	2487/2006	263,50	0,00	-263,50	0,00
		<b>Totale Anno 2006</b>	263,50	0,00	-263,50	0,00
		1048/2014	138,28	0,00	-138,28	0,00
		1870/2014	25,49	25,49	0,00	0,00
		1882/2014	50,97	50,97	0,00	0,00
		<b>Totale Anno 2014</b>	214,74	76,46	-138,28	0,00
		177/2015	350,00	346,14	-3,86	0,00
		346/2015	782,26	782,26	0,00	0,00
		469/2015	25,50	0,00	0,00	25,50
		529/2015	782,26	782,26	0,00	0,00
		899/2015	782,27	782,27	0,00	0,00
		1022/2015	725,37	725,37	0,00	0,00
		1160/2015	839,16	839,16	0,00	0,00
		1296/2015	205,60	205,59	-0,01	0,00
		1319/2015	100,26	100,26	0,00	0,00
		1328/2015	782,26	782,26	0,00	0,00
		1519/2015	782,26	782,26	0,00	0,00
		1653/2015	782,26	782,26	0,00	0,00
		1772/2015	782,26	782,26	0,00	0,00
		1876/2015	782,26	782,26	0,00	0,00

**Elenco Residui Passivi per anno di provenienza**

Codice	Descrizione	Impegno	Importo Iniziale	Pagamenti	Variazioni	Importo da Conservare
1010107	IMPOSTE E TASSE	2083/2015	782,26	782,26	0,00	0,00
		2180/2015	105,35	0,00	0,00	105,35
		2184/2015	49,28	0,00	0,00	49,28
		2240/2015	782,26	782,26	0,00	0,00
		<b>Totale Anno 2015</b>	10.223,13	10.039,13	-3,87	180,13
		<b>Totale Codice 1010107</b>	10.701,37	10.115,59	-405,65	180,13
1010201	PERSONALE	2140/2011	20.908,96	79,08	-20.829,88	0,00
		<b>Totale Anno 2011</b>	20.908,96	79,08	-20.829,88	0,00
		141/2015	21.358,34	22.602,44	1.244,10	0,00
		142/2015	6.365,00	6.526,93	161,93	0,00
		150/2015	9.026,26	9.026,24	-0,02	0,00
		151/2015	2.750,10	2.640,13	-109,97	0,00
		156/2015	8.622,00	1.910,53	-6.711,47	0,00
		157/2015	2.546,00	587,79	-1.958,21	0,00
		220/2015	171,08	191,71	20,63	0,00
		222/2015	2.000,00	23.264,80	21.264,80	0,00
		223/2015	1.000,00	7.039,75	6.039,75	0,00
		228/2015	13.068,95	13.068,95	0,00	0,00
		229/2015	1.457,97	1.457,97	0,00	0,00
		230/2015	4.932,08	4.932,08	0,00	0,00
		231/2015	1.457,97	1.457,97	0,00	0,00
		232/2015	4.894,53	4.894,53	0,00	0,00
		233/2015	5.017,79	5.017,79	0,00	0,00
		234/2015	8.638,13	8.638,13	0,00	0,00
		252/2015	3.110,83	3.110,83	0,00	0,00
		253/2015	346,10	346,10	0,00	0,00
		254/2015	1.178,25	1.178,25	0,00	0,00
		255/2015	346,11	346,11	0,00	0,00
		256/2015	1.158,69	1.158,69	0,00	0,00
		257/2015	1.203,76	1.203,76	0,00	0,00
		258/2015	2.045,42	2.045,42	0,00	0,00
		277/2015	83,15	83,15	0,00	0,00
		280/2015	383,40	383,40	0,00	0,00
		281/2015	64,21	64,21	0,00	0,00
		282/2015	79,71	79,71	0,00	0,00
		296/2015	28,27	28,27	0,00	0,00
		300/2015	147,53	147,53	0,00	0,00
		301/2015	42,55	42,55	0,00	0,00



**Elenco Residui Passivi per anno di provenienza**

Codice	Descrizione	Impegno	Importo Iniziale	Pagamenti	Variazioni	Importo da Conservare
1010201	PERSONALE	302/2015	107,12	107,12	0,00	0,00
		303/2015	42,55	42,55	0,00	0,00
		304/2015	145,21	145,21	0,00	0,00
		305/2015	104,19	104,19	0,00	0,00
		306/2015	193,96	193,96	0,00	0,00
		322/2015	505,49	505,49	0,00	0,00
		323/2015	99,00	99,00	0,00	0,00
		324/2015	408,99	408,99	0,00	0,00
		325/2015	99,00	99,00	0,00	0,00
		326/2015	506,00	506,00	0,00	0,00
		327/2015	362,00	362,00	0,00	0,00
		328/2015	751,00	751,00	0,00	0,00
		435/2015	13.274,16	13.274,16	0,00	0,00
		436/2015	1.457,97	1.457,97	0,00	0,00
		437/2015	5.946,60	5.946,60	0,00	0,00
		438/2015	1.457,97	1.457,97	0,00	0,00
		439/2015	4.894,53	4.894,53	0,00	0,00
		440/2015	5.019,13	5.019,13	0,00	0,00
		441/2015	8.518,13	8.518,13	0,00	0,00
		484/2015	5.227,43	5.227,43	0,00	0,00
		485/2015	1.718,31	1.698,24	-20,07	0,00
		493/2015	600,00	600,00	0,00	0,00
		503/2015	3.163,91	3.163,91	0,00	0,00
		504/2015	346,11	346,11	0,00	0,00
		505/2015	1.491,89	1.491,89	0,00	0,00
		506/2015	346,11	346,11	0,00	0,00
		507/2015	1.158,69	1.158,69	0,00	0,00
		508/2015	1.194,25	1.194,25	0,00	0,00
		509/2015	2.060,18	2.060,18	0,00	0,00
		552/2015	383,40	383,40	0,00	0,00
		553/2015	64,21	64,21	0,00	0,00
		554/2015	79,71	79,71	0,00	0,00
		570/2015	153,59	153,59	0,00	0,00
571/2015	42,55	42,55	0,00	0,00		
572/2015	147,05	147,05	0,00	0,00		
573/2015	42,55	42,55	0,00	0,00		
574/2015	145,21	145,21	0,00	0,00		
575/2015	104,19	104,19	0,00	0,00		
576/2015	194,01	194,01	0,00	0,00		
606/2015	2.391,38	2.470,46	79,08	0,00		

**Elenco Residui Passivi per anno di provenienza**

Codice	Descrizione	Impegno	Importo Iniziale	Pagamenti	Variazioni	Importo da Conservare
1010201	PERSONALE	844/2015	10.192,02	10.192,02	0,00	0,00
		845/2015	3.174,04	3.174,04	0,00	0,00
		846/2015	7.421,39	7.421,39	0,00	0,00
		847/2015	1.457,97	1.457,97	0,00	0,00
		848/2015	4.894,53	4.894,53	0,00	0,00
		849/2015	6.214,85	6.214,85	0,00	0,00
		850/2015	7.217,01	7.217,01	0,00	0,00
		868/2015	338,23	338,23	0,00	0,00
		871/2015	2.453,16	2.453,16	0,00	0,00
		872/2015	749,45	749,45	0,00	0,00
		873/2015	1.764,66	1.764,66	0,00	0,00
		874/2015	346,11	346,11	0,00	0,00
		875/2015	1.158,69	1.158,69	0,00	0,00
		876/2015	1.460,31	1.460,31	0,00	0,00
		877/2015	1.707,20	1.707,20	0,00	0,00
		920/2015	148,84	148,84	0,00	0,00
		921/2015	95,61	95,61	0,00	0,00
		922/2015	180,80	180,80	0,00	0,00
		923/2015	42,55	42,55	0,00	0,00
		924/2015	145,21	145,21	0,00	0,00
		925/2015	51,13	51,13	0,00	0,00
		926/2015	193,96	193,96	0,00	0,00
		942/2015	246,14	246,14	0,00	0,00
		943/2015	64,21	64,21	0,00	0,00
		944/2015	216,97	216,97	0,00	0,00
		966/2015	400,00	400,00	0,00	0,00
		972/2015	12.332,08	12.332,08	0,00	0,00
		973/2015	3.931,15	3.931,15	0,00	0,00
		979/2015	1.421,12	1.421,12	0,00	0,00
		1017/2015	47,00	47,00	0,00	0,00
		1023/2015	2.452,68	2.452,68	0,00	0,00
		1024/2015	394,98	394,98	0,00	0,00
		1025/2015	10.197,31	10.197,31	0,00	0,00
		1026/2015	755,42	755,42	0,00	0,00
1027/2015	91,18	91,18	0,00	0,00		
1028/2015	3.174,04	3.174,04	0,00	0,00		
1029/2015	1.445,90	1.445,90	0,00	0,00		
1030/2015	200,86	200,86	0,00	0,00		
1031/2015	6.056,12	6.056,12	0,00	0,00		
1032/2015	347,00	347,00	0,00	0,00		

**Elenco Residui Passivi per anno di provenienza**

Codice	Descrizione	Impegno	Importo Iniziale	Pagamenti	Variazioni	Importo da Conservare
1010201	PERSONALE	1033/2015	41,89	41,89	0,00	0,00
		1034/2015	1.457,97	1.457,97	0,00	0,00
		1035/2015	1.164,90	1.164,90	0,00	0,00
		1036/2015	140,60	140,60	0,00	0,00
		1037/2015	4.894,53	4.894,53	0,00	0,00
		1038/2015	1.463,31	1.463,31	0,00	0,00
		1039/2015	265,88	265,88	0,00	0,00
		1040/2015	6.214,85	6.214,85	0,00	0,00
		1041/2015	2.055,89	2.055,89	0,00	0,00
		1042/2015	185,39	185,39	0,00	0,00
		1043/2015	8.638,13	8.638,13	0,00	0,00
		1161/2015	2.467,56	2.467,56	0,00	0,00
		1162/2015	394,98	394,98	0,00	0,00
		1163/2015	755,42	755,42	0,00	0,00
		1164/2015	91,18	91,18	0,00	0,00
		1165/2015	1.341,08	1.341,08	0,00	0,00
		1166/2015	188,18	188,18	0,00	0,00
		1167/2015	347,00	347,00	0,00	0,00
		1168/2015	41,89	41,89	0,00	0,00
		1169/2015	1.164,90	1.164,90	0,00	0,00
		1170/2015	140,60	140,60	0,00	0,00
		1171/2015	1.463,31	1.463,31	0,00	0,00
		1172/2015	265,88	265,88	0,00	0,00
		1173/2015	2.055,89	2.055,89	0,00	0,00
		1174/2015	185,39	185,39	0,00	0,00
		1234/2015	10.202,59	10.202,59	0,00	0,00
		1235/2015	3.174,04	3.174,04	0,00	0,00
		1236/2015	5.615,74	5.615,74	0,00	0,00
		1237/2015	1.457,97	1.457,97	0,00	0,00
		1238/2015	4.894,53	4.894,53	0,00	0,00
		1239/2015	6.214,85	6.214,85	0,00	0,00
		1240/2015	8.638,13	8.638,13	0,00	0,00
		1268/2015	10.202,59	10.202,59	0,00	0,00
		1269/2015	3.174,04	3.174,04	0,00	0,00
1270/2015	5.869,75	5.869,75	0,00	0,00		
1271/2015	1.457,97	1.457,97	0,00	0,00		
1272/2015	4.894,53	4.894,53	0,00	0,00		
1273/2015	6.214,85	6.214,85	0,00	0,00		
1274/2015	8.638,13	8.638,13	0,00	0,00		
1329/2015	2.452,23	2.452,23	0,00	0,00		

**Elenco Residui Passivi per anno di provenienza**

Codice	Descrizione	Impegno	Importo Iniziale	Pagamenti	Variazioni	Importo da Conservare
1010201	PERSONALE	1330/2015	394,98	394,98	0,00	0,00
		1331/2015	755,41	755,41	0,00	0,00
		1332/2015	91,18	91,18	0,00	0,00
		1333/2015	1.406,15	1.406,15	0,00	0,00
		1334/2015	201,46	201,46	0,00	0,00
		1335/2015	346,99	346,99	0,00	0,00
		1336/2015	41,89	41,89	0,00	0,00
		1337/2015	1.164,89	1.164,89	0,00	0,00
		1338/2015	140,60	140,60	0,00	0,00
		1339/2015	1.463,31	1.463,31	0,00	0,00
		1340/2015	265,88	265,88	0,00	0,00
		1341/2015	2.055,89	2.055,89	0,00	0,00
		1342/2015	185,39	185,39	0,00	0,00
		1401/2015	4.720,29	4.672,21	-48,08	0,00
		1402/2015	1.488,94	1.350,33	-138,61	0,00
		1458/2015	10.202,59	10.202,59	0,00	0,00
		1459/2015	3.174,04	3.174,04	0,00	0,00
		1460/2015	5.869,75	5.869,75	0,00	0,00
		1461/2015	1.457,97	1.457,97	0,00	0,00
		1462/2015	4.894,53	4.894,53	0,00	0,00
		1463/2015	6.161,76	6.161,76	0,00	0,00
		1464/2015	9.966,94	9.966,94	0,00	0,00
		1492/2015	76,74	68,49	-8,25	0,00
		1520/2015	2.452,22	2.452,22	0,00	0,00
		1521/2015	394,98	394,98	0,00	0,00
		1522/2015	755,42	755,42	0,00	0,00
		1523/2015	91,18	91,18	0,00	0,00
		1524/2015	1.406,14	1.406,14	0,00	0,00
		1525/2015	201,46	201,46	0,00	0,00
		1526/2015	347,00	347,00	0,00	0,00
		1527/2015	41,89	41,89	0,00	0,00
		1528/2015	1.164,90	1.164,90	0,00	0,00
		1529/2015	140,60	140,60	0,00	0,00
		1530/2015	1.463,30	1.463,30	0,00	0,00
1531/2015	265,88	265,88	0,00	0,00		
1532/2015	2.372,15	2.372,15	0,00	0,00		
1533/2015	223,56	223,56	0,00	0,00		
1604/2015	10.199,07	10.199,07	0,00	0,00		
1605/2015	3.174,04	3.174,04	0,00	0,00		
1606/2015	5.393,33	5.393,33	0,00	0,00		

**Elenco Residui Passivi per anno di provenienza**

Codice	Descrizione	Impegno	Importo Iniziale	Pagamenti	Variazioni	Importo da Conservare
1010201	PERSONALE	1607/2015	1.457,97	1.457,97	0,00	0,00
		1608/2015	4.894,53	4.894,53	0,00	0,00
		1609/2015	6.161,76	6.161,76	0,00	0,00
		1610/2015	7.217,01	7.217,01	0,00	0,00
		1654/2015	2.452,53	2.452,53	0,00	0,00
		1655/2015	394,98	394,98	0,00	0,00
		1656/2015	755,42	755,42	0,00	0,00
		1657/2015	91,18	91,18	0,00	0,00
		1658/2015	1.448,31	1.448,31	0,00	0,00
		1659/2015	210,93	210,93	0,00	0,00
		1660/2015	347,00	347,00	0,00	0,00
		1661/2015	41,89	41,89	0,00	0,00
		1662/2015	1.164,90	1.164,90	0,00	0,00
		1663/2015	140,60	140,60	0,00	0,00
		1664/2015	1.463,31	1.463,31	0,00	0,00
		1665/2015	265,88	265,88	0,00	0,00
		1666/2015	1.717,66	1.717,66	0,00	0,00
		1667/2015	185,39	185,39	0,00	0,00
		1741/2015	10.202,59	10.202,59	0,00	0,00
		1742/2015	4.312,93	4.312,93	0,00	0,00
		1743/2015	5.869,75	5.869,75	0,00	0,00
		1744/2015	1.457,97	1.457,97	0,00	0,00
		1745/2015	4.894,53	4.894,53	0,00	0,00
		1746/2015	6.161,76	6.161,76	0,00	0,00
		1747/2015	7.917,60	7.917,60	0,00	0,00
		1773/2015	2.452,22	2.452,22	0,00	0,00
		1774/2015	394,98	394,98	0,00	0,00
		1775/2015	1.026,48	1.026,48	0,00	0,00
		1776/2015	124,00	124,00	0,00	0,00
		1777/2015	1.406,14	1.406,14	0,00	0,00
		1778/2015	201,46	201,46	0,00	0,00
		1779/2015	347,00	347,00	0,00	0,00
		1780/2015	41,89	41,89	0,00	0,00
		1781/2015	1.164,90	1.164,90	0,00	0,00
1782/2015	140,60	140,60	0,00	0,00		
1783/2015	1.463,31	1.463,31	0,00	0,00		
1784/2015	265,88	265,88	0,00	0,00		
1785/2015	1.890,08	1.890,08	0,00	0,00		
1786/2015	220,22	220,22	0,00	0,00		
1851/2015	10.192,02	10.192,02	0,00	0,00		

**Elenco Residui Passivi per anno di provenienza**

Codice	Descrizione	Impegno	Importo Iniziale	Pagamenti	Variazioni	Importo da Conservare
1010201	PERSONALE	1852/2015	2.882,13	2.882,13	0,00	0,00
		1853/2015	7.536,66	7.536,66	0,00	0,00
		1854/2015	1.457,97	1.457,97	0,00	0,00
		1855/2015	3.224,31	3.224,31	0,00	0,00
		1856/2015	6.161,76	6.161,76	0,00	0,00
		1857/2015	8.518,11	8.518,11	0,00	0,00
		1877/2015	2.453,15	2.453,15	0,00	0,00
		1878/2015	394,98	394,98	0,00	0,00
		1879/2015	716,18	716,18	0,00	0,00
		1880/2015	113,47	113,47	0,00	0,00
		1881/2015	1.803,95	1.803,95	0,00	0,00
		1882/2015	249,50	249,50	0,00	0,00
		1883/2015	347,00	347,00	0,00	0,00
		1884/2015	41,89	41,89	0,00	0,00
		1885/2015	767,39	767,39	0,00	0,00
		1886/2015	92,62	92,62	0,00	0,00
		1887/2015	1.463,31	1.463,31	0,00	0,00
		1888/2015	265,88	265,88	0,00	0,00
		1889/2015	2.209,98	2.209,98	0,00	0,00
		1890/2015	261,57	261,57	0,00	0,00
		1948/2015	18,60	0,00	-18,60	0,00
		1968/2015	10.205,78	10.205,78	0,00	0,00
		1969/2015	2.885,86	2.885,86	0,00	0,00
		1970/2015	7.539,22	7.539,22	0,00	0,00
		1971/2015	1.457,97	1.457,97	0,00	0,00
		1972/2015	3.224,31	3.224,31	0,00	0,00
		1973/2015	6.171,05	6.171,05	0,00	0,00
		1974/2015	8.523,06	8.523,06	0,00	0,00
		2084/2015	2.453,55	2.453,55	0,00	0,00
		2085/2015	394,98	394,98	0,00	0,00
		2086/2015	693,75	693,75	0,00	0,00
		2087/2015	112,81	112,81	0,00	0,00
		2088/2015	1.805,09	1.805,09	0,00	0,00
2089/2015	249,53	249,53	0,00	0,00		
2090/2015	347,00	347,00	0,00	0,00		
2091/2015	41,89	41,89	0,00	0,00		
2092/2015	767,39	767,39	0,00	0,00		
2093/2015	92,62	92,62	0,00	0,00		
2094/2015	1.465,53	1.465,53	0,00	0,00		
2095/2015	265,88	265,88	0,00	0,00		

Elenco Residui Passivi per anno di provenienza

Codice	Descrizione	Impegno	Importo Iniziale	Pagamenti	Variazioni	Importo da Conservare
1010201	PERSONALE	2096/2015	2.036,49	2.036,49	0,00	0,00
		2097/2015	250,07	250,07	0,00	0,00
		2176/2015	162,00	0,00	0,00	162,00
		2177/2015	41,80	0,00	0,00	41,80
		2206/2015	20.280,01	20.280,01	0,00	0,00
		2207/2015	5.753,60	5.753,60	0,00	0,00
		2208/2015	14.798,87	14.798,87	0,00	0,00
		2209/2015	2.906,83	2.906,83	0,00	0,00
		2210/2015	6.440,55	6.440,55	0,00	0,00
		2211/2015	12.226,15	12.226,15	0,00	0,00
		2212/2015	16.207,95	16.207,95	0,00	0,00
		2241/2015	4.876,96	4.876,96	0,00	0,00
		2242/2015	789,04	789,04	0,00	0,00
		2243/2015	1.383,16	1.383,16	0,00	0,00
		2244/2015	225,18	225,18	0,00	0,00
		2245/2015	3.570,83	3.570,83	0,00	0,00
		2246/2015	493,35	493,35	0,00	0,00
		2247/2015	691,82	691,82	0,00	0,00
		2248/2015	83,61	83,61	0,00	0,00
		2249/2015	1.532,86	1.532,86	0,00	0,00
		2250/2015	185,25	185,25	0,00	0,00
		2251/2015	2.927,80	2.927,80	0,00	0,00
		2252/2015	531,73	531,73	0,00	0,00
		2253/2015	3.871,48	3.871,48	0,00	0,00
		2254/2015	460,54	460,54	0,00	0,00
		2328/2015	8.000,00	0,00	-8.000,00	0,00
		2330/2015	1.918,00	0,00	-1.918,00	0,00
		<b>Totale Anno 2015</b>	765.680,19	775.355,40	9.879,01	203,80
		<b>Totale Codice 1010201</b>	786.589,15	775.434,48	-10.950,87	203,80
1010202	ACQUISTO DI BENI DI CONSUMO E/O DI MATERIE PRIME	7/2014	125,05	125,05	0,00	0,00
		82/2014	287,20	287,20	0,00	0,00
		172/2014	2.931,71	2.931,53	-0,18	0,00
		173/2014	1.021,90	711,90	-310,00	0,00
		<b>Totale Anno 2014</b>	4.365,86	4.055,68	-310,18	0,00
		181/2015	800,00	566,58	0,00	233,42
		408/2015	800,00	4.768,36	6.463,70	2.495,34
		409/2015	600,00	667,80	269,80	202,00
		420/2015	2.058,70	1.862,10	-61,00	135,60

Elenco Residui Passivi per anno di provenienza

Codice	Descrizione	Impegno	Importo Iniziale	Pagamenti	Variazioni	Importo da Conservare
1010202	ACQUISTO DI BENI DI CONSUMO E/O DI MATERIE PRIME	430/2015	4.096,38	3.547,68	-390,10	158,60
		479/2015	1.342,00	1.342,00	0,00	0,00
		607/2015	310,00	310,00	0,00	0,00
		1311/2015	1.703,12	1.007,72	0,00	695,40
		2050/2015	488,00	0,00	0,00	488,00
		<b>Totale Anno 2015</b>	12.198,20	14.072,24	6.282,40	4.408,36
		<b>Totale Codice 1010202</b>	16.564,06	18.127,92	5.972,22	4.408,36
1010203	PRESTAZIONI DI SERVIZI	141/2013	274,50	274,50	0,00	0,00
		<b>Totale Anno 2013</b>	274,50	274,50	0,00	0,00
		6/2014	1.466,33	1.466,33	0,00	0,00
		46/2014	523,58	91,80	-431,78	0,00
		48/2014	2.460,00	2.460,00	0,00	0,00
		72/2014	253,30	253,30	0,00	0,00
		106/2014	6.098,47	4.353,90	-1.744,57	0,00
		107/2014	4.036,22	3.807,58	-228,64	0,00
		108/2014	8.601,18	6.817,41	-1.388,54	395,23
		151/2014	146,40	146,40	0,00	0,00
		163/2014	59,60	59,60	0,00	0,00
		168/2014	871,03	871,03	0,00	0,00
		174/2014	4.349,85	3.894,15	0,00	455,70
		210/2014	1.181,38	162,87	-1.018,51	0,00
		242/2014	5.522,02	5.522,02	0,00	0,00
		865/2014	11.235,65	11.235,65	0,00	0,00
		869/2014	3.806,40	1.921,40	-1.885,00	0,00
		1031/2014	900,00	899,99	-0,01	0,00
		1330/2014	2.665,50	1.440,88	-1.224,62	0,00
		1419/2014	139,35	139,35	0,00	0,00
		1604/2014	300,00	300,00	0,00	0,00
		1628/2014	600,00	600,00	0,00	0,00
		1741/2014	247,66	247,66	0,00	0,00
		1747/2014	31.000,00	0,00	-31.000,00	0,00
		1755/2014	2.000,00	0,00	-2.000,00	0,00
		1835/2014	395,23	0,00	-395,23	0,00
		1841/2014	3.473,27	0,00	-3.473,27	0,00
		<b>Totale Anno 2014</b>	92.332,42	46.691,32	-44.790,17	850,93
		30/2015	6.508,80	6.506,11	-2,69	0,00
		37/2015	1.108,52	1.108,52	0,00	0,00
		39/2015	35.400,00	20.851,41	-10.831,54	3.717,05



Elenco Residui Passivi per anno di provenienza

Codice	Descrizione	Impegno	Importo Iniziale	Pagamenti	Variazioni	Importo da Conservare
1010203	PRESTAZIONI DI SERVIZI	41/2015	897,95	7.468,00	7.714,05	1.144,00
		48/2015	134,20	0,00	0,00	134,20
		59/2015	146,40	0,00	0,00	146,40
		67/2015	1.797,00	0,00	0,00	1.797,00
		91/2015	5.000,00	1.250,56	-3,00	3.746,44
		103/2015	905,00	5.144,38	17.826,48	13.587,10
		155/2015	125,00	390,85	381,65	115,80
		172/2015	725,00	4.859,52	4.475,00	340,48
		212/2015	1.468,09	11.397,30	9.929,21	0,00
		379/2015	208,33	1.465,80	1.257,47	0,00
		380/2015	66,66	427,00	360,34	0,00
		383/2015	225,00	225,00	0,00	0,00
		391/2015	26.000,00	19.535,33	4.686,66	11.151,33
		392/2015	3.950,00	1.487,04	0,00	2.462,96
		429/2015	34.000,00	22.578,26	-6.983,18	4.438,56
		464/2015	3.500,00	6.284,70	3.700,00	915,30
		497/2015	1.830,40	959,37	15,50	886,53
		598/2015	1.921,40	1.921,40	0,00	0,00
		599/2015	550,00	550,00	0,00	0,00
		621/2015	2.000,00	399,92	-876,70	723,38
		622/2015	1.224,62	1.224,62	0,00	0,00
		623/2015	395,23	0,00	-395,23	0,00
		624/2015	31.000,00	0,00	0,00	31.000,00
		625/2015	3.473,27	0,00	-3.315,06	158,21
		626/2015	1.018,51	879,62	-138,89	0,00
		826/2015	9.171,14	0,00	-9.171,14	0,00
		827/2015	6.057,00	3.999,20	-58,20	1.999,60
		842/2015	800,00	0,00	-491,90	308,10
		993/2015	330,00	330,00	0,00	0,00
		994/2015	606,00	362,00	0,00	244,00
		1016/2015	33,00	33,00	0,00	0,00
		1019/2015	300,00	300,00	0,00	0,00
		1298/2015	1.500,00	1.500,00	0,00	0,00
1299/2015	3.615,00	3.615,00	0,00	0,00		
1300/2015	3.954,00	3.954,00	0,00	0,00		
1301/2015	4.350,00	4.350,00	0,00	0,00		
1302/2015	11.938,52	11.938,52	0,00	0,00		
1434/2015	1.500,00	1.162,85	-337,15	0,00		
1438/2015	1.000,00	1.000,00	0,00	0,00		
1449/2015	1.500,00	1.500,00	0,00	0,00		

Elenco Residui Passivi per anno di provenienza

Codice	Descrizione	Impegno	Importo Iniziale	Pagamenti	Variazioni	Importo da Conservare
1010203	PRESTAZIONI DI SERVIZI	1484/2015	20.900,00	20.900,00	0,00	0,00
		1485/2015	31.461,00	31.461,00	0,00	0,00
		1497/2015	1.500,00	1.500,00	0,00	0,00
		1500/2015	6.000,00	0,00	0,00	6.000,00
		1513/2015	853,00	853,00	0,00	0,00
		1596/2015	85,00	69,68	0,00	15,32
		1600/2015	855,00	855,00	0,00	0,00
		1635/2015	280,00	280,00	0,00	0,00
		1646/2015	2.500,00	2.500,00	0,00	0,00
		1724/2015	722,00	722,00	0,00	0,00
		1766/2015	411,55	411,55	0,00	0,00
		1962/2015	247,66	0,00	0,00	247,66
		2009/2015	37,09	0,00	0,00	37,09
		2053/2015	2.868,48	0,00	-2.868,48	0,00
		2054/2015	250,00	70,48	-179,52	0,00
		2059/2015	750,00	750,00	0,00	0,00
		2060/2015	950,00	0,00	0,00	950,00
		2072/2015	503,00	0,00	0,00	503,00
		2165/2015	10.895,00	0,00	-10.895,00	0,00
		2168/2015	4.171,14	0,00	0,00	4.171,14
		2170/2015	1.787,86	0,00	0,00	1.787,86
2185/2015	1.586,00	0,00	-1.586,00	0,00		
2340/2015	389,62	0,00	0,00	389,62		
2341/2015	355,70	0,00	0,00	355,70		
		<b>Totale Anno 2015</b>	302.593,14	211.331,99	2.212,68	93.473,83
		<b>Totale Codice 1010203</b>	395.200,06	258.297,81	-42.577,49	94.324,76
1010204	UTILIZZO DI BENI DI TERZI	97/2014	528,66	376,45	-152,21	0,00
		98/2014	166,59	135,64	-30,95	0,00
		99/2014	1.222,99	992,44	-230,55	0,00
		100/2014	314,06	314,06	0,00	0,00
		103/2014	1,88	1,88	0,00	0,00
		104/2014	12,21	12,21	0,00	0,00
		105/2014	40,83	40,83	0,00	0,00
		238/2014	243,13	243,13	0,00	0,00
		<b>Totale Anno 2014</b>	2.530,35	2.116,64	-413,71	0,00
		81/2015	1.650,00	1.104,27	0,00	545,73
		82/2015	620,00	420,51	-11,49	188,00
		83/2015	2.500,00	1.951,95	0,00	548,05

Elenco Residui Passivi per anno di provenienza

Codice	Descrizione	Impegno	Importo Iniziale	Pagamenti	Variazioni	Importo da Conservare
1010204	UTILIZZO DI BENI DI TERZI	84/2015	1.400,00	1.031,00	-8,40	360,60
		85/2015	589,70	589,69	-0,01	0,00
		86/2015	1.450,00	1.338,70	-110,07	1,23
		87/2015	4.200,00	3.953,35	-239,55	7,10
		88/2015	430,00	358,44	-71,56	0,00
		89/2015	1.350,00	1.098,00	-252,00	0,00
		90/2015	350,00	265,38	0,00	84,62
		465/2015	2.300,00	1.938,55	0,00	361,45
		990/2015	761,08	99,06	0,00	662,02
		<b>Totale Anno 2015</b>	17.600,78	14.148,90	-693,08	2.758,80
		<b>Totale Codice 1010204</b>	20.131,13	16.265,54	-1.106,79	2.758,80
1010205	TRASFERIMENTI	975/2012	575,67	174,46	-401,21	0,00
		<b>Totale Anno 2012</b>	575,67	174,46	-401,21	0,00
		1615/2014	8.169,79	8.109,07	-60,72	0,00
		1897/2014	440,00	440,00	0,00	0,00
		<b>Totale Anno 2014</b>	8.609,79	8.549,07	-60,72	0,00
		38/2015	560,00	560,00	0,00	0,00
		178/2015	5.427,97	6.098,86	670,89	0,00
		467/2015	250,00	250,00	0,00	0,00
		1123/2015	440,00	440,00	0,00	0,00
		<b>Totale Anno 2015</b>	6.677,97	7.348,86	670,89	0,00
		<b>Totale Codice 1010205</b>	15.863,43	16.072,39	208,96	0,00
1010206	INTERESSI PASSIVI E ONERI FINANZIARI DIVERSI	1001/2015	800,40	800,40	0,00	0,00
		2038/2015	406,74	406,74	0,00	0,00
		<b>Totale Anno 2015</b>	1.207,14	1.207,14	0,00	0,00
		<b>Totale Codice 1010206</b>	1.207,14	1.207,14	0,00	0,00
1010207	IMPOSTE E TASSE	772/2014	4,00	0,00	-4,00	0,00
		1605/2014	25,50	25,50	0,00	0,00
		1616/2014	547,12	531,03	-16,09	0,00
		1632/2014	85,00	0,00	-85,00	0,00
		<b>Totale Anno 2014</b>	661,62	556,53	-105,09	0,00
		80/2015	1.000,00	790,00	-210,00	0,00
		143/2015	1.851,59	1.839,09	-12,50	0,00
		152/2015	771,50	826,53	55,03	0,00
		158/2015	770,00	165,62	-604,38	0,00
		182/2015	115,00	115,00	0,00	0,00

**Elenco Residui Passivi per anno di provenienza**

Codice	Descrizione	Impegno	Importo Iniziale	Pagamenti	Variazioni	Importo da Conservare
1010207	IMPOSTE E TASSE	276/2015	149,24	149,24	0,00	0,00
		347/2015	269,98	269,98	0,00	0,00
		348/2015	421,47	421,47	0,00	0,00
		349/2015	712,04	712,04	0,00	0,00
		350/2015	123,92	123,92	0,00	0,00
		351/2015	268,31	268,31	0,00	0,00
		352/2015	1.111,01	1.111,01	0,00	0,00
		386/2015	2.016,66	1.861,22	-155,44	0,00
		486/2015	453,17	477,60	24,43	0,00
		494/2015	54,00	51,00	-3,00	0,00
		530/2015	268,90	268,90	0,00	0,00
		531/2015	507,71	507,71	0,00	0,00
		532/2015	724,05	724,05	0,00	0,00
		533/2015	123,92	123,92	0,00	0,00
		534/2015	274,43	274,43	0,00	0,00
		535/2015	985,73	985,73	0,00	0,00
		629/2015	85,00	0,00	-22,01	62,99
		898/2015	120,80	120,80	0,00	0,00
		900/2015	522,61	522,61	0,00	0,00
		901/2015	631,97	631,97	0,00	0,00
		902/2015	613,44	613,44	0,00	0,00
		903/2015	123,92	123,92	0,00	0,00
		904/2015	274,43	274,43	0,00	0,00
		905/2015	733,07	733,07	0,00	0,00
		967/2015	34,00	34,00	0,00	0,00
		974/2015	1.025,06	1.025,06	0,00	0,00
		1018/2015	25,50	25,50	0,00	0,00
		1044/2015	522,60	522,60	0,00	0,00
		1045/2015	515,91	515,91	0,00	0,00
		1046/2015	734,24	734,24	0,00	0,00
		1047/2015	123,92	123,92	0,00	0,00
		1048/2015	281,34	281,34	0,00	0,00
		1049/2015	733,08	733,08	0,00	0,00
		1175/2015	522,61	522,61	0,00	0,00
1176/2015	478,49	478,49	0,00	0,00		
1177/2015	734,24	734,24	0,00	0,00		
1178/2015	123,92	123,92	0,00	0,00		
1179/2015	281,34	281,34	0,00	0,00		
1180/2015	733,07	733,07	0,00	0,00		
1343/2015	522,61	522,61	0,00	0,00		

**Elenco Residui Passivi per anno di provenienza**

Codice	Descrizione	Impegno	Importo Iniziale	Pagamenti	Variazioni	Importo da Conservare
1010207	IMPOSTE E TASSE	1344/2015	501,63	501,63	0,00	0,00
		1345/2015	734,25	734,25	0,00	0,00
		1346/2015	123,93	123,93	0,00	0,00
		1347/2015	281,34	281,34	0,00	0,00
		1348/2015	733,06	733,06	0,00	0,00
		1403/2015	409,20	380,60	-28,60	0,00
		1534/2015	522,61	522,61	0,00	0,00
		1535/2015	501,63	501,63	0,00	0,00
		1536/2015	847,20	847,20	0,00	0,00
		1537/2015	123,92	123,92	0,00	0,00
		1538/2015	281,34	281,34	0,00	0,00
		1539/2015	733,06	733,06	0,00	0,00
		1668/2015	522,61	522,61	0,00	0,00
		1669/2015	461,13	461,13	0,00	0,00
		1670/2015	613,45	613,45	0,00	0,00
		1671/2015	123,92	123,92	0,00	0,00
		1672/2015	281,34	281,34	0,00	0,00
		1673/2015	733,06	733,06	0,00	0,00
		1787/2015	522,61	522,61	0,00	0,00
		1788/2015	501,63	501,63	0,00	0,00
		1789/2015	674,27	674,27	0,00	0,00
		1790/2015	123,92	123,92	0,00	0,00
		1791/2015	281,34	281,34	0,00	0,00
		1792/2015	733,06	733,06	0,00	0,00
		1891/2015	522,61	522,61	0,00	0,00
		1892/2015	643,32	643,32	0,00	0,00
		1893/2015	788,78	788,78	0,00	0,00
		1894/2015	126,87	126,87	0,00	0,00
		1895/2015	123,92	123,92	0,00	0,00
		1896/2015	139,37	139,37	0,00	0,00
		1897/2015	733,06	733,06	0,00	0,00
		2098/2015	523,40	523,40	0,00	0,00
		2099/2015	643,54	643,54	0,00	0,00
2100/2015	726,82	726,82	0,00	0,00		
2101/2015	123,85	123,85	0,00	0,00		
2102/2015	123,92	123,92	0,00	0,00		
2103/2015	139,37	139,37	0,00	0,00		
2104/2015	733,48	733,48	0,00	0,00		
2178/2015	13,77	0,00	0,00	13,77		
2255/2015	1.045,65	1.045,65	0,00	0,00		

Elenco Residui Passivi per anno di provenienza

Codice	Descrizione	Impegno	Importo Iniziale	Pagamenti	Variazioni	Importo da Conservare
1010207	IMPOSTE E TASSE	2256/2015	1.263,11	1.263,11	0,00	0,00
		2257/2015	1.380,98	1.380,98	0,00	0,00
		2258/2015	246,91	246,91	0,00	0,00
		2259/2015	247,08	247,08	0,00	0,00
		2260/2015	278,36	278,36	0,00	0,00
		2261/2015	1.459,99	1.459,99	0,00	0,00
		2331/2015	680,00	0,00	-680,00	0,00
		<b>Totale Anno 2015</b>	47.543,47	45.830,24	-1.636,47	76,76
		<b>Totale Codice 1010207</b>	48.205,09	46.386,77	-1.741,56	76,76
1010301	PERSONALE	147/2015	12.102,00	12.102,00	0,00	0,00
		148/2015	3.536,00	3.536,00	0,00	0,00
		235/2015	5.157,62	5.157,62	0,00	0,00
		259/2015	1.200,44	1.200,44	0,00	0,00
		283/2015	163,14	163,14	0,00	0,00
		307/2015	49,50	49,50	0,00	0,00
		329/2015	450,54	450,54	0,00	0,00
		425/2015	6.522,23	6.522,23	0,00	0,00
		426/2015	2.116,30	2.116,30	0,00	0,00
		442/2015	5.156,27	5.156,27	0,00	0,00
		510/2015	1.202,74	1.202,74	0,00	0,00
		555/2015	166,43	166,43	0,00	0,00
		577/2015	49,50	49,50	0,00	0,00
		851/2015	5.156,27	5.156,27	0,00	0,00
		878/2015	1.200,44	1.200,44	0,00	0,00
		927/2015	49,50	49,50	0,00	0,00
		945/2015	166,43	166,43	0,00	0,00
		1050/2015	1.203,42	1.203,42	0,00	0,00
		1051/2015	213,71	213,71	0,00	0,00
		1052/2015	5.156,27	5.156,27	0,00	0,00
		1181/2015	1.203,44	1.203,44	0,00	0,00
		1182/2015	213,71	213,71	0,00	0,00
		1241/2015	5.156,27	5.156,27	0,00	0,00
		1275/2015	5.156,27	5.156,27	0,00	0,00
1349/2015	1.203,42	1.203,42	0,00	0,00		
1350/2015	213,71	213,71	0,00	0,00		
1421/2015	7.127,72	7.054,08	-73,64	0,00		
1422/2015	2.229,22	2.070,71	-158,51	0,00		
1424/2015	5.949,13	5.690,73	-258,40	0,00		
1425/2015	1.867,02	1.940,44	73,42	0,00		

Elenco Residui Passivi per anno di provenienza

Codice	Descrizione	Impegno	Importo Iniziale	Pagamenti	Variazioni	Importo da Conservare
1010301	PERSONALE	1465/2015	5.096,27	5.096,27	0,00	0,00
		1540/2015	1.203,44	1.203,44	0,00	0,00
		1541/2015	213,71	213,71	0,00	0,00
		1611/2015	5.241,07	5.241,07	0,00	0,00
		1674/2015	1.203,44	1.203,44	0,00	0,00
		1675/2015	213,71	213,71	0,00	0,00
		1748/2015	5.168,67	5.168,67	0,00	0,00
		1793/2015	1.203,44	1.203,44	0,00	0,00
		1794/2015	213,71	213,71	0,00	0,00
		1858/2015	5.168,17	5.168,17	0,00	0,00
		1898/2015	1.203,47	1.203,47	0,00	0,00
		1899/2015	213,71	213,71	0,00	0,00
		1975/2015	5.177,63	5.177,63	0,00	0,00
		2105/2015	1.205,68	1.205,68	0,00	0,00
		2106/2015	213,71	213,71	0,00	0,00
		2213/2015	10.161,35	10.161,35	0,00	0,00
		2262/2015	2.408,08	2.408,08	0,00	0,00
				2263/2015	427,42	427,42
		<b>Totale Anno 2015</b>	127.275,34	126.858,21	-417,13	0,00
		<b>Totale Codice 1010301</b>	127.275,34	126.858,21	-417,13	0,00
1010303	PRESTAZIONI DI SERVIZI	475/2014	497,78	0,00	-497,78	0,00
		1846/2014	366,00	0,00	-366,00	0,00
		<b>Totale Anno 2014</b>	863,78	0,00	-863,78	0,00
		414/2015	700,00	1.208,78	508,78	0,00
		498/2015	1.700,19	1.700,19	0,00	0,00
		631/2015	366,00	366,00	0,00	0,00
		964/2015	3.135,40	3.135,40	0,00	0,00
		1141/2015	1.220,00	1.220,00	0,00	0,00
		1448/2015	5.000,00	1.895,21	-604,79	2.500,00
		<b>Totale Anno 2015</b>	12.121,59	9.525,58	-96,01	2.500,00
		<b>Totale Codice 1010303</b>	12.985,37	9.525,58	-959,79	2.500,00
1010307	IMPOSTE E TASSE	149/2015	1.029,00	1.029,00	0,00	0,00
		353/2015	424,07	424,07	0,00	0,00
		427/2015	565,40	606,84	41,44	0,00
		536/2015	429,80	429,80	0,00	0,00
		906/2015	429,80	429,80	0,00	0,00
		1053/2015	429,81	429,81	0,00	0,00

Elenco Residui Passivi per anno di provenienza

Codice	Descrizione	Impegno	Importo Iniziale	Pagamenti	Variazioni	Importo da Conservare
1010307	IMPOSTE E TASSE	1183/2015	429,81	429,81	0,00	0,00
		1351/2015	429,82	429,82	0,00	0,00
		1423/2015	617,89	570,04	-47,85	0,00
		1426/2015	515,73	513,46	-2,27	0,00
		1542/2015	429,81	429,81	0,00	0,00
		1676/2015	429,81	429,81	0,00	0,00
		1795/2015	429,81	429,81	0,00	0,00
		1900/2015	429,76	429,76	0,00	0,00
		2107/2015	430,57	430,57	0,00	0,00
		2264/2015	859,98	859,98	0,00	0,00
		<b>Totale Anno 2015</b>	8.310,87	8.302,19	-8,68	0,00
		<b>Totale Codice 1010307</b>	8.310,87	8.302,19	-8,68	0,00
1010308	ONERI STRAORDINARI DELLA GESTIONE CORRENTE	1688/2011	4.909,31	0,00	-4.909,31	0,00
		1689/2011	558,91	0,00	-558,91	0,00
		<b>Totale Anno 2011</b>	5.468,22	0,00	-5.468,22	0,00
		1606/2013	3.204,34	106,90	-3.097,44	0,00
		<b>Totale Anno 2013</b>	3.204,34	106,90	-3.097,44	0,00
		637/2015	712,45	0,00	0,00	712,45
		638/2015	333,57	0,00	170,95	504,52
		639/2015	280,65	55,04	936,15	1.161,76
		2347/2015	157,94	157,94	0,00	0,00
		<b>Totale Anno 2015</b>	1.484,61	212,98	1.107,10	2.378,73
		<b>Totale Codice 1010308</b>	10.157,17	319,88	-7.458,56	2.378,73
1010401	PERSONALE	2186/2011	113,87	0,00	-113,87	0,00
		2187/2011	222,35	0,00	-222,35	0,00
		<b>Totale Anno 2011</b>	336,22	0,00	-336,22	0,00
		1850/2014	7.951,04	7.951,04	0,00	0,00
		1851/2014	1.892,35	1.892,35	0,00	0,00
		<b>Totale Anno 2014</b>	9.843,39	9.843,39	0,00	0,00
		236/2015	7.594,96	7.594,96	0,00	0,00
		260/2015	1.814,29	1.814,29	0,00	0,00
		284/2015	81,61	81,61	0,00	0,00
		308/2015	147,71	147,71	0,00	0,00
		330/2015	616,55	616,55	0,00	0,00
		443/2015	7.594,73	7.594,73	0,00	0,00
		511/2015	1.810,26	1.810,26	0,00	0,00
		556/2015	81,61	81,61	0,00	0,00



Elenco Residui Passivi per anno di provenienza

Codice	Descrizione	Impegno	Importo Iniziale	Pagamenti	Variazioni	Importo da Conservare
1010401	PERSONALE	578/2015	147,71	147,71	0,00	0,00
		852/2015	7.403,01	7.403,01	0,00	0,00
		879/2015	1.828,57	1.828,57	0,00	0,00
		928/2015	147,71	147,71	0,00	0,00
		946/2015	81,61	81,61	0,00	0,00
		1054/2015	1.815,58	1.815,58	0,00	0,00
		1055/2015	223,40	223,40	0,00	0,00
		1056/2015	7.933,96	7.933,96	0,00	0,00
		1184/2015	1.815,58	1.815,58	0,00	0,00
		1185/2015	223,40	223,40	0,00	0,00
		1242/2015	7.764,46	7.764,46	0,00	0,00
		1276/2015	7.764,46	7.764,46	0,00	0,00
		1352/2015	1.815,58	1.815,58	0,00	0,00
		1353/2015	223,40	223,40	0,00	0,00
		1466/2015	7.765,54	7.765,54	0,00	0,00
		1543/2015	1.815,57	1.815,57	0,00	0,00
		1544/2015	223,40	223,40	0,00	0,00
		1612/2015	7.765,54	7.765,54	0,00	0,00
		1677/2015	1.815,58	1.815,58	0,00	0,00
		1678/2015	223,40	223,40	0,00	0,00
		1749/2015	7.765,54	7.765,54	0,00	0,00
		1796/2015	1.815,58	1.815,58	0,00	0,00
		1797/2015	223,40	223,40	0,00	0,00
		1859/2015	7.765,54	7.765,54	0,00	0,00
		1901/2015	1.815,58	1.815,58	0,00	0,00
		1902/2015	223,40	223,40	0,00	0,00
		1976/2015	7.771,51	7.771,51	0,00	0,00
		2065/2015	7.830,84	0,00	0,00	7.830,84
		2066/2015	1.863,72	0,00	0,00	1.863,72
		2108/2015	1.817,00	1.817,00	0,00	0,00
2109/2015	223,48	223,48	0,00	0,00		
2214/2015	15.338,87	15.338,87	0,00	0,00		
2265/2015	3.631,31	3.631,31	0,00	0,00		
2266/2015	446,95	446,95	0,00	0,00		
		<b>Totale Anno 2015</b>	137.071,90	127.377,34	0,00	9.694,56
		<b>Totale Codice 1010401</b>	147.251,51	137.220,73	-336,22	9.694,56
1010403	PRESTAZIONI DI SERVIZI	2162/2001	2.711,27	9,82	-2.701,45	0,00
		<b>Totale Anno 2001</b>	2.711,27	9,82	-2.701,45	0,00

Elenco Residui Passivi per anno di provenienza

Codice	Descrizione	Impegno	Importo Iniziale	Pagamenti	Variazioni	Importo da Conservare
1010403	PRESTAZIONI DI SERVIZI	2248/2002	2.003,97	0,00	-2.003,97	0,00
		<b>Totale Anno 2002</b>	2.003,97	0,00	-2.003,97	0,00
		2542/2003	887,26	0,00	-887,26	0,00
		<b>Totale Anno 2003</b>	887,26	0,00	-887,26	0,00
		2446/2004	1.777,44	0,00	-1.777,44	0,00
		<b>Totale Anno 2004</b>	1.777,44	0,00	-1.777,44	0,00
		2529/2008	821,78	0,86	-820,92	0,00
		<b>Totale Anno 2008</b>	821,78	0,86	-820,92	0,00
		179/2009	619,75	0,00	-619,75	0,00
		<b>Totale Anno 2009</b>	619,75	0,00	-619,75	0,00
		384/2010	1.434,14	0,00	-1.434,14	0,00
		<b>Totale Anno 2010</b>	1.434,14	0,00	-1.434,14	0,00
		1687/2011	993,60	0,00	-993,60	0,00
		2125/2011	1.070,65	0,00	-1.070,65	0,00
		<b>Totale Anno 2011</b>	2.064,25	0,00	-2.064,25	0,00
		1801/2013	1.952,00	1.952,00	0,00	0,00
		1924/2013	3.272,38	0,00	-3.272,38	0,00
		<b>Totale Anno 2013</b>	5.224,38	1.952,00	-3.272,38	0,00
		460/2014	12.932,00	12.932,00	0,00	0,00
		901/2014	597,29	597,29	0,00	0,00
		1165/2014	356,76	0,00	-356,76	0,00
		1429/2014	1.220,00	0,00	-1.220,00	0,00
		1752/2014	800,00	0,00	-800,00	0,00
		<b>Totale Anno 2014</b>	15.906,05	13.529,29	-2.376,76	0,00
		140/2015	1.354,20	1.354,20	0,00	0,00
		163/2015	137,00	136,00	-1,00	0,00
		477/2015	11.224,00	0,00	0,00	11.224,00
		640/2015	356,76	356,76	0,00	0,00
		641/2015	1.220,00	1.067,50	-152,50	0,00
		821/2015	1.300,00	499,58	-250,42	550,00
		992/2015	31.500,00	5.766,26	0,00	25.733,74
		1117/2015	500,00	123,43	-376,57	0,00
		1262/2015	22.500,00	20.426,76	-396,70	1.676,54
		1266/2015	156,65	156,65	0,00	0,00
		1414/2015	183,00	183,00	0,00	0,00
		1509/2015	23.625,00	0,00	0,00	23.625,00
		1517/2015	2.427,10	2.427,10	0,00	0,00
		2012/2015	18.251,35	0,00	14.510,91	32.762,26

**Elenco Residui Passivi per anno di provenienza**

Codice	Descrizione	Impegno	Importo Iniziale	Pagamenti	Variazioni	Importo da Conservare	
1010403	PRESTAZIONI DI SERVIZI	2057/2015	860,00	0,00	-860,00	0,00	
		2062/2015	1.010,40	0,00	0,00	1.010,40	
		2064/2015	250,00	0,00	-65,00	185,00	
		<b>Totale Anno 2015</b>	116.855,46	32.497,24	12.408,72	96.766,94	
		<b>Totale Codice 1010403</b>	150.305,75	47.989,21	-5.549,60	96.766,94	
1010405	TRASFERIMENTI	782/2013	514,03	0,00	-514,03	0,00	
			<b>Totale Anno 2013</b>	514,03	0,00	-514,03	0,00
		1024/2014	819,27	229,03	-590,24	0,00	
		<b>Totale Anno 2014</b>	819,27	229,03	-590,24	0,00	
		210/2015	230,00	230,00	0,00	0,00	
		649/2015	590,24	590,24	0,00	0,00	
		829/2015	3.600,00	3.600,00	0,00	0,00	
		1309/2015	2.600,00	1.131,25	-1.468,75	0,00	
		2321/2015	800,00	0,00	-800,00	0,00	
		<b>Totale Anno 2015</b>	7.820,24	5.551,49	-2.268,75	0,00	
		<b>Totale Codice 1010405</b>	9.153,54	5.780,52	-3.373,02	0,00	
1010407	IMPOSTE E TASSE	1852/2014	675,84	675,84	0,00	0,00	
		<b>Totale Anno 2014</b>	675,84	675,84	0,00	0,00	
		354/2015	648,42	648,42	0,00	0,00	
		537/2015	648,40	648,40	0,00	0,00	
		907/2015	632,10	632,10	0,00	0,00	
		1057/2015	648,41	648,41	0,00	0,00	
		1186/2015	648,41	648,41	0,00	0,00	
		1354/2015	648,41	648,41	0,00	0,00	
		1545/2015	648,41	648,41	0,00	0,00	
		1679/2015	648,41	648,41	0,00	0,00	
		1798/2015	648,41	648,41	0,00	0,00	
		1903/2015	648,41	648,41	0,00	0,00	
		2067/2015	665,64	0,00	0,00	665,64	
		2110/2015	648,92	648,92	0,00	0,00	
		2267/2015	1.294,99	1.294,99	0,00	0,00	
		<b>Totale Anno 2015</b>	9.077,34	8.411,70	0,00	665,64	
		<b>Totale Codice 1010407</b>	9.753,18	9.087,54	0,00	665,64	
1010408	ONERI STRAORDINARI DELLA GESTIONE CORRENTE	1928/2010	7.741,32	43,00	-7.698,32	0,00	
		<b>Totale Anno 2010</b>	7.741,32	43,00	-7.698,32	0,00	

Elenco Residui Passivi per anno di provenienza

Codice	Descrizione	Impegno	Importo Iniziale	Pagamenti	Variazioni	Importo da Conservare
1010408	ONERI STRAORDINARI DELLA GESTIONE CORRENTE	2129/2011	33.119,00	22,00	-33.097,00	0,00
		<b>Totale Anno 2011</b>	33.119,00	22,00	-33.097,00	0,00
		1788/2012	281,48	0,00	-281,48	0,00
		1789/2012	8.793,00	198,00	-8.595,00	0,00
		<b>Totale Anno 2012</b>	9.074,48	198,00	-8.876,48	0,00
		1843/2013	28.693,88	7.314,74	-21.379,14	0,00
		<b>Totale Anno 2013</b>	28.693,88	7.314,74	-21.379,14	0,00
		993/2014	19.086,00	1.218,00	-17.868,00	0,00
		<b>Totale Anno 2014</b>	19.086,00	1.218,00	-17.868,00	0,00
		1118/2015	13,67	13,67	0,00	0,00
		1132/2015	67,44	67,44	0,00	0,00
		1133/2015	142,54	142,54	0,00	0,00
		1134/2015	135,00	135,00	0,00	0,00
		1139/2015	71,71	71,71	0,00	0,00
		1437/2015	244,00	244,00	0,00	0,00
		1483/2015	200,09	200,09	0,00	0,00
		1511/2015	352,34	352,34	0,00	0,00
		1512/2015	65,00	65,00	0,00	0,00
		1516/2015	4.556,00	4.556,00	0,00	0,00
		1593/2015	179,08	178,08	-1,00	0,00
		1594/2015	154,00	154,00	0,00	0,00
		1639/2015	538,00	538,00	0,00	0,00
		1730/2015	156,00	156,00	0,00	0,00
		2049/2015	342,12	342,12	0,00	0,00
		2051/2015	540,00	540,00	0,00	0,00
		2061/2015	118,14	0,00	0,00	118,14
		2167/2015	384,00	0,00	0,00	384,00
		<b>Totale Anno 2015</b>	8.259,13	7.755,99	-1,00	502,14
		<b>Totale Codice 1010408</b>	105.973,81	16.551,73	-88.919,94	502,14
1010501	PERSONALE	237/2015	3.123,77	3.123,77	0,00	0,00
		261/2015	742,65	742,65	0,00	0,00
		309/2015	92,29	92,29	0,00	0,00
		331/2015	854,42	854,42	0,00	0,00
		444/2015	3.124,20	3.124,20	0,00	0,00
		512/2015	740,14	740,14	0,00	0,00
		579/2015	92,29	92,29	0,00	0,00
		853/2015	3.124,20	3.124,20	0,00	0,00
		880/2015	740,14	740,14	0,00	0,00

Elenco Residui Passivi per anno di provenienza

Codice	Descrizione	Impegno	Importo Iniziale	Pagamenti	Variazioni	Importo da Conservare
1010501	PERSONALE	929/2015	92,29	92,29	0,00	0,00
		1058/2015	743,58	743,58	0,00	0,00
		1059/2015	89,76	89,76	0,00	0,00
		1060/2015	3.123,91	3.123,91	0,00	0,00
		1187/2015	743,57	743,57	0,00	0,00
		1188/2015	89,76	89,76	0,00	0,00
		1243/2015	3.124,06	3.124,06	0,00	0,00
		1277/2015	3.124,20	3.124,20	0,00	0,00
		1355/2015	743,55	743,55	0,00	0,00
		1356/2015	89,76	89,76	0,00	0,00
		1467/2015	3.172,23	3.172,23	0,00	0,00
		1546/2015	754,98	754,98	0,00	0,00
		1547/2015	52,30	52,30	0,00	0,00
		1613/2015	2.768,50	2.768,50	0,00	0,00
		1680/2015	658,90	658,90	0,00	0,00
		1681/2015	79,54	79,54	0,00	0,00
		1750/2015	3.520,95	3.520,95	0,00	0,00
		1799/2015	838,12	838,12	0,00	0,00
		1800/2015	67,63	67,63	0,00	0,00
		1860/2015	3.159,12	3.159,12	0,00	0,00
		1904/2015	751,86	751,86	0,00	0,00
		1905/2015	62,52	62,52	0,00	0,00
		1977/2015	3.124,20	3.124,20	0,00	0,00
		2111/2015	743,55	743,55	0,00	0,00
		2112/2015	89,76	89,76	0,00	0,00
		2215/2015	5.957,52	5.957,52	0,00	0,00
		2268/2015	1.417,88	1.417,88	0,00	0,00
2269/2015	171,36	171,36	0,00	0,00		
		<b>Totale Anno 2015</b>	51.989,46	51.989,46	0,00	0,00
		<b>Totale Codice 1010501</b>	51.989,46	51.989,46	0,00	0,00
1010502	ACQUISTO DI BENI DI CONSUMO E/O DI MATERIE PRIME	175/2014	1.395,84	1.280,79	-115,05	0,00
		<b>Totale Anno 2014</b>	1.395,84	1.280,79	-115,05	0,00
		104/2015	500,00	1.610,40	4.636,86	3.526,46
		<b>Totale Anno 2015</b>	500,00	1.610,40	4.636,86	3.526,46
		<b>Totale Codice 1010502</b>	1.895,84	2.891,19	4.521,81	3.526,46
1010503	PRESTAZIONI DI SERVIZI	1164/1999	5.918,60	0,00	-5.918,60	0,00
		<b>Totale Anno 1999</b>	5.918,60	0,00	-5.918,60	0,00

Elenco Residui Passivi per anno di provenienza

Codice	Descrizione	Impegno	Importo Iniziale	Pagamenti	Variazioni	Importo da Conservare
1010503	PRESTAZIONI DI SERVIZI	75/2014	4.000,00	4.000,00	0,00	0,00
		88/2014	2.000,00	2.000,00	0,00	0,00
		176/2014	3.787,86	3.422,47	-365,39	0,00
		1032/2014	1.797,00	1.797,00	0,00	0,00
		1626/2014	10.752,25	10.752,25	0,00	0,00
		<b>Totale Anno 2014</b>	22.337,11	21.971,72	-365,39	0,00
		42/2015	387,98	0,00	0,00	387,98
		64/2015	7.897,02	7.897,01	0,00	0,01
		68/2015	3.594,00	0,00	0,00	3.594,00
		105/2015	2.300,00	16.464,07	20.745,02	6.580,95
		395/2015	22.000,00	18.000,00	0,00	4.000,00
		396/2015	22.000,00	16.000,00	0,00	6.000,00
		802/2015	5.918,60	0,00	-5.918,60	0,00
		<b>Totale Anno 2015</b>	64.097,60	58.361,08	14.826,42	20.562,94
		<b>Totale Codice 1010503</b>	92.353,31	80.332,80	8.542,43	20.562,94
1010504	UTILIZZO DI BENI DI TERZI	177/2014	4.287,42	4.287,42	0,00	0,00
		732/2014	3.788,12	3.788,12	0,00	0,00
		<b>Totale Anno 2014</b>	8.075,54	8.075,54	0,00	0,00
		28/2015	610,00	610,00	0,00	0,00
		29/2015	7.531,33	7.523,79	-7,54	0,00
		106/2015	2.170,00	0,00	-2.170,00	0,00
		461/2015	12.862,61	12.862,61	0,00	0,00
		463/2015	8.826,58	8.826,58	0,00	0,00
		2030/2015	4.103,42	4.103,42	0,00	0,00
		2031/2015	78,00	0,00	0,00	78,00
		2032/2015	52,00	0,00	0,00	52,00
2033/2015	52,00	0,00	0,00	52,00		
		<b>Totale Anno 2015</b>	36.285,94	33.926,40	-2.177,54	182,00
		<b>Totale Codice 1010504</b>	44.361,48	42.001,94	-2.177,54	182,00
1010507	IMPOSTE E TASSE	355/2015	122,28	122,28	0,00	0,00
		538/2015	122,61	122,61	0,00	0,00
		908/2015	122,32	122,32	0,00	0,00
		1061/2015	130,99	130,99	0,00	0,00
		1189/2015	131,00	131,00	0,00	0,00
		1357/2015	131,02	131,02	0,00	0,00
		1548/2015	135,10	135,10	0,00	0,00
1682/2015	100,78	100,78	0,00	0,00		

Elenco Residui Passivi per anno di provenienza

Codice	Descrizione	Impegno	Importo Iniziale	Pagamenti	Variazioni	Importo da Conservare
1010507	IMPOSTE E TASSE	1801/2015	164,73	164,73	0,00	0,00
		1906/2015	133,98	133,98	0,00	0,00
		2113/2015	131,02	131,02	0,00	0,00
		2270/2015	238,08	238,08	0,00	0,00
		<b>Totale Anno 2015</b>	1.663,91	1.663,91	0,00	0,00
		<b>Totale Codice 1010507</b>	1.663,91	1.663,91	0,00	0,00
1010601	PERSONALE	2132/2010	2.349,80	0,00	-2.349,80	0,00
		2133/2010	559,26	0,00	-559,26	0,00
		<b>Totale Anno 2010</b>	2.909,06	0,00	-2.909,06	0,00
		1753/2013	4.022,65	0,00	-4.022,65	0,00
		1754/2013	957,45	0,00	-957,45	0,00
		1861/2013	3.388,98	0,00	-3.388,98	0,00
		1862/2013	806,58	0,00	-806,58	0,00
		<b>Totale Anno 2013</b>	9.175,66	0,00	-9.175,66	0,00
		859/2014	4.229,33	0,00	-4.229,33	0,00
		860/2014	1.006,58	0,00	-1.006,58	0,00
		<b>Totale Anno 2014</b>	5.235,91	0,00	-5.235,91	0,00
		144/2015	10.892,00	21.353,04	10.467,00	5,96
		145/2015	3.183,00	6.572,45	3.499,00	109,55
		238/2015	13.132,05	13.132,05	0,00	0,00
		239/2015	6.370,00	6.370,00	0,00	0,00
		262/2015	3.111,68	3.111,68	0,00	0,00
		263/2015	1.538,34	1.538,34	0,00	0,00
		285/2015	339,01	339,01	0,00	0,00
		286/2015	228,46	228,46	0,00	0,00
		310/2015	160,88	160,88	0,00	0,00
		311/2015	51,18	51,18	0,00	0,00
		332/2015	2.900,47	2.900,47	0,00	0,00
		333/2015	2.053,00	2.053,00	0,00	0,00
		445/2015	13.132,05	13.132,05	0,00	0,00
		446/2015	6.370,00	6.370,00	0,00	0,00
		480/2015	14.804,55	14.724,55	0,00	80,00
		481/2015	4.664,87	4.530,30	0,00	134,57
		513/2015	3.111,69	3.111,69	0,00	0,00
		514/2015	1.542,82	1.542,82	0,00	0,00
557/2015	339,01	339,01	0,00	0,00		
558/2015	228,46	228,46	0,00	0,00		
580/2015	160,88	160,88	0,00	0,00		

**Elenco Residui Passivi per anno di provenienza**

<b>Codice</b>	<b>Descrizione</b>	<b>Impegno</b>	<b>Importo Iniziale</b>	<b>Pagamenti</b>	<b>Variazioni</b>	<b>Importo da Conservare</b>
1010601	PERSONALE	581/2015	51,18	51,18	0,00	0,00
		689/2015	559,26	0,00	-559,26	0,00
		690/2015	957,45	0,00	-957,45	0,00
		691/2015	1.006,58	0,00	-1.006,58	0,00
		692/2015	2.349,80	0,00	-2.349,80	0,00
		693/2015	4.022,65	0,00	-4.022,65	0,00
		694/2015	4.229,33	0,00	-4.229,33	0,00
		695/2015	201,64	0,00	0,00	201,64
		696/2015	847,24	0,00	0,00	847,24
		854/2015	13.131,48	13.131,48	0,00	0,00
		855/2015	6.370,00	6.370,00	0,00	0,00
		881/2015	3.119,02	3.119,02	0,00	0,00
		882/2015	1.538,34	1.538,34	0,00	0,00
		930/2015	160,88	160,88	0,00	0,00
		931/2015	51,18	51,18	0,00	0,00
		947/2015	339,01	339,01	0,00	0,00
		948/2015	228,46	228,46	0,00	0,00
		1062/2015	3.121,25	3.121,25	0,00	0,00
		1063/2015	490,42	490,42	0,00	0,00
		1064/2015	13.132,05	13.132,05	0,00	0,00
		1065/2015	1.538,34	1.538,34	0,00	0,00
		1066/2015	279,64	279,64	0,00	0,00
		1067/2015	6.370,00	6.370,00	0,00	0,00
		1190/2015	3.121,25	3.121,25	0,00	0,00
		1191/2015	490,42	490,42	0,00	0,00
		1192/2015	1.538,34	1.538,34	0,00	0,00
		1193/2015	279,64	279,64	0,00	0,00
		1244/2015	13.132,05	13.132,05	0,00	0,00
		1245/2015	6.370,00	6.370,00	0,00	0,00
		1278/2015	13.131,72	13.131,72	0,00	0,00
		1279/2015	6.370,00	6.370,00	0,00	0,00
		1358/2015	3.121,30	3.121,30	0,00	0,00
		1359/2015	490,42	490,42	0,00	0,00
		1360/2015	1.538,35	1.538,35	0,00	0,00
1361/2015	279,64	279,64	0,00	0,00		
1468/2015	13.136,38	13.136,38	0,00	0,00		
1469/2015	6.370,00	6.370,00	0,00	0,00		
1549/2015	3.121,24	3.121,24	0,00	0,00		
1550/2015	490,42	490,42	0,00	0,00		
1551/2015	1.538,34	1.538,34	0,00	0,00		



Elenco Residui Passivi per anno di provenienza

Codice	Descrizione	Impegno	Importo Iniziale	Pagamenti	Variazioni	Importo da Conservare
1010601	PERSONALE	1552/2015	279,64	279,64	0,00	0,00
		1614/2015	13.135,62	13.135,62	0,00	0,00
		1615/2015	6.370,00	6.370,00	0,00	0,00
		1683/2015	3.121,32	3.121,32	0,00	0,00
		1684/2015	490,42	490,42	0,00	0,00
		1685/2015	1.538,34	1.538,34	0,00	0,00
		1686/2015	279,64	279,64	0,00	0,00
		1751/2015	13.136,38	13.136,38	0,00	0,00
		1752/2015	6.370,00	6.370,00	0,00	0,00
		1802/2015	3.121,25	3.121,25	0,00	0,00
		1803/2015	490,42	490,42	0,00	0,00
		1804/2015	1.538,34	1.538,34	0,00	0,00
		1805/2015	279,64	279,64	0,00	0,00
		1861/2015	13.136,38	13.136,38	0,00	0,00
		1862/2015	6.370,00	6.370,00	0,00	0,00
		1907/2015	3.121,25	3.121,25	0,00	0,00
		1908/2015	490,42	490,42	0,00	0,00
		1909/2015	1.538,34	1.538,34	0,00	0,00
		1910/2015	279,64	279,64	0,00	0,00
		1978/2015	12.707,95	12.707,95	0,00	0,00
		1979/2015	5.506,65	5.506,65	0,00	0,00
		2114/2015	3.017,19	3.017,19	0,00	0,00
		2115/2015	468,96	468,96	0,00	0,00
		2116/2015	1.328,64	1.328,64	0,00	0,00
		2117/2015	236,28	236,28	0,00	0,00
		2216/2015	24.821,67	24.821,67	0,00	0,00
		2217/2015	11.726,17	11.726,17	0,00	0,00
2271/2015	6.036,82	6.036,82	0,00	0,00		
2272/2015	935,95	935,95	0,00	0,00		
2273/2015	2.830,48	2.830,48	0,00	0,00		
2274/2015	508,67	508,67	0,00	0,00		
		<b>Totale Anno 2015</b>	372.141,58	371.603,55	840,93	1.378,96
		<b>Totale Codice 1010601</b>	389.462,21	371.603,55	-16.479,70	1.378,96
1010602	ACQUISTO DI BENI DI CONSUMO E/O DI MATERIE PRIME	129/2014	129,21	129,21	0,00	0,00
		<b>Totale Anno 2014</b>	129,21	129,21	0,00	0,00
		34/2015	2.100,00	1.395,46	-311,58	392,96
		432/2015	1.290,00	1.290,00	0,00	0,00
		433/2015	902,00	858,00	-44,00	0,00

## Elenco Residui Passivi per anno di provenienza

Codice	Descrizione	Impegno	Importo Iniziale	Pagamenti	Variazioni	Importo da Conservare
1010602	ACQUISTO DI BENI DI CONSUMO E/O DI MATERIE PRIME	483/2015	150,00	0,00	-150,00	0,00
		<b>Totale Anno 2015</b>	4.442,00	3.543,46	-505,58	392,96
		<b>Totale Codice 1010602</b>	4.571,21	3.672,67	-505,58	392,96
1010603	PRESTAZIONI DI SERVIZI	2025/2007	2.864,04	0,00	-2.864,04	0,00
		<b>Totale Anno 2007</b>	2.864,04	0,00	-2.864,04	0,00
		1368/2010	1.468,80	0,00	-1.468,80	0,00
		2287/2010	11.747,84	0,00	-11.747,84	0,00
		2362/2010	4.524,00	0,00	-4.524,00	0,00
		2369/2010	20.400,00	0,00	-20.400,00	0,00
		2370/2010	8.305,20	0,00	-8.305,20	0,00
		<b>Totale Anno 2010</b>	46.445,84	0,00	-46.445,84	0,00
		617/2011	24.538,80	0,00	-24.538,80	0,00
		1680/2011	25.168,00	0,00	-25.168,00	0,00
		2151/2011	3.896,00	0,00	-3.896,00	0,00
		2152/2011	2.668,42	0,00	-2.668,42	0,00
		2190/2011	1.132,56	0,00	-1.132,56	0,00
		2194/2011	1.619,74	0,00	-1.619,74	0,00
		2232/2011	1.446,14	0,00	-1.446,14	0,00
		<b>Totale Anno 2011</b>	60.469,66	0,00	-60.469,66	0,00
		1125/2012	12.886,02	12.886,02	0,00	0,00
		1513/2012	13.216,50	0,00	-13.216,50	0,00
		<b>Totale Anno 2012</b>	26.102,52	12.886,02	-13.216,50	0,00
		1324/2013	7.562,05	0,00	-7.562,05	0,00
		1910/2013	27.366,08	27.366,08	0,00	0,00
		<b>Totale Anno 2013</b>	34.928,13	27.366,08	-7.562,05	0,00
		181/2014	304,50	304,39	-0,11	0,00
		858/2014	834,86	29,40	-805,46	0,00
		864/2014	5.848,68	5.848,68	0,00	0,00
		902/2014	305,00	0,00	-305,00	0,00
		1042/2014	6.944,46	6.944,46	0,00	0,00
		1415/2014	7.500,00	0,00	-7.500,00	0,00
		1838/2014	500,00	500,00	0,00	0,00
		1873/2014	10.478,64	0,00	-10.478,64	0,00
		1899/2014	3.025,60	3.025,60	0,00	0,00
		<b>Totale Anno 2014</b>	35.741,74	16.652,53	-19.089,21	0,00
		2/2015	25.300,00	16.099,95	-0,10	9.199,95
		66/2015	7.553,14	0,00	0,00	7.553,14
		107/2015	83,00	792,22	709,22	0,00

Elenco Residui Passivi per anno di provenienza

Codice	Descrizione	Impegno	Importo Iniziale	Pagamenti	Variazioni	Importo da Conservare
1010603	PRESTAZIONI DI SERVIZI	108/2015	104,00	1.042,33	1.280,53	342,20
		495/2015	8.801,60	0,00	0,00	8.801,60
		698/2015	2.864,04	0,00	0,00	2.864,04
		699/2015	4.524,00	0,00	0,00	4.524,00
		700/2015	3.896,00	0,00	-670,00	3.226,00
		701/2015	2.668,42	0,00	-730,00	1.938,42
		702/2015	1.132,56	1.132,56	0,00	0,00
		703/2015	1.619,74	0,00	0,00	1.619,74
		704/2015	1.446,14	0,00	-1.446,14	0,00
		705/2015	7.562,05	0,00	0,00	7.562,05
		709/2015	305,00	305,00	0,00	0,00
		710/2015	10.478,64	0,00	-3.710,00	6.768,64
		711/2015	13.216,50	0,00	0,00	13.216,50
		712/2015	7.500,00	0,00	0,00	7.500,00
		830/2015	697,47	697,47	0,00	0,00
		980/2015	3.294,00	0,00	0,00	3.294,00
		988/2015	11.697,36	11.697,36	0,00	0,00
		989/2015	11.529,00	0,00	0,00	11.529,00
		1131/2015	2.537,60	2.537,60	0,00	0,00
		1136/2015	732,00	610,00	-122,00	0,00
		1417/2015	5.836,48	0,00	0,00	5.836,48
		1510/2015	768,60	768,60	0,00	0,00
		1515/2015	2.305,80	0,00	-2.305,80	0,00
		1592/2015	2.655,80	0,00	0,00	2.655,80
		1595/2015	1.537,20	0,00	-1.537,20	0,00
		1725/2015	1.950,00	1.950,00	0,00	0,00
		1951/2015	5.328,96	0,00	0,00	5.328,96
		1957/2015	6.853,35	0,00	0,00	6.853,35
		2001/2015	2.537,60	0,00	0,00	2.537,60
		2002/2015	2.537,60	0,00	0,00	2.537,60
2014/2015	563,98	0,00	-563,98	0,00		
2015/2015	533,66	0,00	-533,66	0,00		
2068/2015	527,82	0,00	-527,82	0,00		
		<b>Totale Anno 2015</b>	163.479,11	37.633,09	-10.156,95	115.689,07
		<b>Totale Codice 1010603</b>	370.031,04	94.537,72	-159.804,25	115.689,07
1010605	TRASFERIMENTI	1309/2014	12.300,00	12.300,00	0,00	0,00
		<b>Totale Anno 2014</b>	12.300,00	12.300,00	0,00	0,00
		<b>Totale Codice 1010605</b>	12.300,00	12.300,00	0,00	0,00

**Elenco Residui Passivi per anno di provenienza**

Codice	Descrizione	Impegno	Importo Iniziale	Pagamenti	Variazioni	Importo da Conservare
1010607	IMPOSTE E TASSE	2134/2010	199,74	0,00	-199,74	0,00
		<b>Totale Anno 2010</b>	199,74	0,00	-199,74	0,00
		1755/2013	343,38	0,00	-343,38	0,00
		1863/2013	288,06	0,00	-288,06	0,00
		<b>Totale Anno 2013</b>	631,44	0,00	-631,44	0,00
		861/2014	359,49	0,00	-359,49	0,00
		<b>Totale Anno 2014</b>	359,49	0,00	-359,49	0,00
		146/2015	926,00	1.851,13	926,00	0,87
		356/2015	517,51	517,51	0,00	0,00
		357/2015	1.146,63	1.146,63	0,00	0,00
		482/2015	1.283,41	1.276,50	0,00	6,91
		539/2015	517,00	517,00	0,00	0,00
		540/2015	1.147,14	1.147,14	0,00	0,00
		716/2015	72,02	0,00	0,00	72,02
		717/2015	199,74	0,00	-199,74	0,00
		718/2015	343,38	0,00	-343,38	0,00
		719/2015	359,49	0,00	-359,49	0,00
		909/2015	518,31	518,31	0,00	0,00
		910/2015	1.145,77	1.145,77	0,00	0,00
		1068/2015	549,40	549,40	0,00	0,00
		1069/2015	1.114,73	1.114,73	0,00	0,00
		1194/2015	549,40	549,40	0,00	0,00
		1195/2015	1.114,73	1.114,73	0,00	0,00
		1362/2015	549,41	549,41	0,00	0,00
		1363/2015	1.114,69	1.114,69	0,00	0,00
		1553/2015	549,40	549,40	0,00	0,00
		1554/2015	1.114,73	1.114,73	0,00	0,00
		1687/2015	549,40	549,40	0,00	0,00
		1688/2015	1.114,67	1.114,67	0,00	0,00
		1806/2015	549,40	549,40	0,00	0,00
		1807/2015	1.114,73	1.114,73	0,00	0,00
		1911/2015	549,40	549,40	0,00	0,00
		1912/2015	1.114,73	1.114,73	0,00	0,00
		2118/2015	474,51	474,51	0,00	0,00
		2119/2015	1.077,56	1.077,56	0,00	0,00
		2275/2015	1.010,88	1.010,88	0,00	0,00

**Elenco Residui Passivi per anno di provenienza**

Codice	Descrizione	Impegno	Importo Iniziale	Pagamenti	Variazioni	Importo da Conservare
1010607	IMPOSTE E TASSE	2276/2015	2.117,68	2.117,68	0,00	0,00
		<b>Totale Anno 2015</b>	24.505,85	24.449,44	23,39	79,80
		<b>Totale Codice 1010607</b>	25.696,52	24.449,44	-1.167,28	79,80
1010608	ONERI STRAORDINARI DELLA GESTIONE CORRENTE	186/2015	360,00	360,00	0,00	0,00
		2081/2015	33.782,40	0,00	0,00	33.782,40
		<b>Totale Anno 2015</b>	34.142,40	360,00	0,00	33.782,40
		<b>Totale Codice 1010608</b>	34.142,40	360,00	0,00	33.782,40
1010701	PERSONALE	240/2015	10.520,31	10.520,31	0,00	0,00
		264/2015	2.516,03	2.516,03	0,00	0,00
		287/2015	159,42	159,42	0,00	0,00
		312/2015	202,20	202,20	0,00	0,00
		334/2015	742,00	742,00	0,00	0,00
		447/2015	10.520,81	10.520,81	0,00	0,00
		515/2015	2.515,59	2.515,59	0,00	0,00
		559/2015	159,42	159,42	0,00	0,00
		582/2015	202,20	202,20	0,00	0,00
		856/2015	10.520,81	10.520,81	0,00	0,00
		883/2015	2.511,91	2.511,91	0,00	0,00
		932/2015	202,20	202,20	0,00	0,00
		949/2015	159,42	159,42	0,00	0,00
		1070/2015	2.519,49	2.519,49	0,00	0,00
		1071/2015	355,98	355,98	0,00	0,00
		1072/2015	10.520,81	10.520,81	0,00	0,00
		1196/2015	2.519,50	2.519,50	0,00	0,00
		1197/2015	355,98	355,98	0,00	0,00
		1246/2015	10.520,81	10.520,81	0,00	0,00
		1280/2015	10.520,81	10.520,81	0,00	0,00
		1364/2015	2.519,50	2.519,50	0,00	0,00
		1365/2015	355,98	355,98	0,00	0,00
		1470/2015	10.520,81	10.520,81	0,00	0,00
		1555/2015	2.519,49	2.519,49	0,00	0,00
		1556/2015	355,98	355,98	0,00	0,00
		1616/2015	10.520,81	10.520,81	0,00	0,00
		1689/2015	2.519,51	2.519,51	0,00	0,00
		1690/2015	355,98	355,98	0,00	0,00
		1753/2015	10.519,98	10.519,98	0,00	0,00
		1808/2015	2.519,58	2.519,58	0,00	0,00
		1809/2015	355,98	355,98	0,00	0,00

Elenco Residui Passivi per anno di provenienza

Codice	Descrizione	Impegno	Importo Iniziale	Pagamenti	Variazioni	Importo da Conservare	
1010701	PERSONALE	1863/2015	10.520,81	10.520,81	0,00	0,00	
		1913/2015	2.519,50	2.519,50	0,00	0,00	
		1914/2015	355,98	355,98	0,00	0,00	
		1980/2015	10.529,49	10.529,49	0,00	0,00	
		2120/2015	2.521,58	2.521,58	0,00	0,00	
		2121/2015	355,98	355,98	0,00	0,00	
		2218/2015	21.041,03	21.041,03	0,00	0,00	
		2277/2015	5.038,88	5.038,88	0,00	0,00	
		2278/2015	711,94	711,94	0,00	0,00	
		<b>Totale Anno 2015</b>	174.904,49	174.904,49	0,00	0,00	
		<b>Totale Codice 1010701</b>	174.904,49	174.904,49	0,00	0,00	
1010702	ACQUISTO DI BENI DI CONSUMO E/O DI MATERIE PRIME	164/2014	1.470,27	1.470,27	0,00	0,00	
			<b>Totale Anno 2014</b>	1.470,27	1.470,27	0,00	0,00
		213/2015	302,16	3.059,32	2.948,38	191,22	
		431/2015	310,00	310,00	0,00	0,00	
			<b>Totale Anno 2015</b>	612,16	3.369,32	2.948,38	191,22
		<b>Totale Codice 1010702</b>	2.082,43	4.839,59	2.948,38	191,22	
1010703	PRESTAZIONI DI SERVIZI	1043/2014	292,80	292,80	0,00	0,00	
		1836/2014	134,20	134,20	0,00	0,00	
			<b>Totale Anno 2014</b>	427,00	427,00	0,00	0,00
		1482/2015	409,92	409,92	0,00	0,00	
			<b>Totale Anno 2015</b>	409,92	409,92	0,00	0,00
		<b>Totale Codice 1010703</b>	836,92	836,92	0,00	0,00	
1010705	TRASFERIMENTI	1742/2014	181,00	181,00	0,00	0,00	
			<b>Totale Anno 2014</b>	181,00	181,00	0,00	0,00
		389/2015	22,00	22,00	0,00	0,00	
		2169/2015	159,00	0,00	0,00	159,00	
			<b>Totale Anno 2015</b>	181,00	22,00	0,00	159,00
		<b>Totale Codice 1010705</b>	362,00	203,00	0,00	159,00	
1010707	IMPOSTE E TASSE	358/2015	594,80	594,80	0,00	0,00	
		541/2015	602,09	602,09	0,00	0,00	
		911/2015	602,09	602,09	0,00	0,00	
		1073/2015	616,08	616,08	0,00	0,00	
		1198/2015	616,08	616,08	0,00	0,00	
		1366/2015	616,09	616,09	0,00	0,00	

Elenco Residui Passivi per anno di provenienza

Codice	Descrizione	Impegno	Importo Iniziale	Pagamenti	Variazioni	Importo da Conservare
1010707	IMPOSTE E TASSE	1557/2015	616,08	616,08	0,00	0,00
		1691/2015	616,06	616,06	0,00	0,00
		1810/2015	616,00	616,00	0,00	0,00
		1915/2015	616,08	616,08	0,00	0,00
		2122/2015	616,82	616,82	0,00	0,00
		2279/2015	1.232,08	1.232,08	0,00	0,00
		<b>Totale Anno 2015</b>	7.960,35	7.960,35	0,00	0,00
		<b>Totale Codice 1010707</b>	7.960,35	7.960,35	0,00	0,00
1010801	PERSONALE	79/2014	2.575,08	282,21	-2.292,87	0,00
		80/2014	614,58	36,99	-577,59	0,00
		1884/2014	6.587,87	1.127,87	-5.460,00	0,00
		1885/2014	4.100,00	0,00	-4.100,00	0,00
		1886/2014	17.000,00	0,00	-17.000,00	0,00
		1887/2014	27.852,12	4.738,96	-23.113,16	0,00
		<b>Totale Anno 2014</b>	58.729,65	6.186,03	-52.543,62	0,00
		173/2015	8.185,54	7.217,43	-968,11	0,00
		174/2015	2.324,69	1.747,92	-576,77	0,00
		241/2015	11.311,81	11.311,81	0,00	0,00
		265/2015	2.776,33	2.776,33	0,00	0,00
		297/2015	2,29	2,29	0,00	0,00
		367/2015	40,02	40,02	0,00	0,00
		369/2015	0,78	0,78	0,00	0,00
		397/2015	58,50	58,50	0,00	0,00
		398/2015	112,29	112,29	0,00	0,00
		448/2015	11.594,18	11.594,18	0,00	0,00
		516/2015	2.768,88	2.768,88	0,00	0,00
		527/2015	36,29	36,29	0,00	0,00
		593/2015	2,10	2,10	0,00	0,00
		725/2015	577,59	545,38	-32,21	0,00
		726/2015	5.460,00	5.150,45	-309,55	0,00
		727/2015	4.100,00	3.952,02	-147,98	0,00
		728/2015	17.000,00	14.105,00	-2.895,00	0,00
		729/2015	2.292,87	2.291,47	-1,40	0,00
		730/2015	23.113,16	21.604,55	-1.508,61	0,00
		857/2015	11.092,98	11.092,98	0,00	0,00
		869/2015	40,43	40,43	0,00	0,00
884/2015	2.665,40	2.665,40	0,00	0,00		
896/2015	1,04	1,04	0,00	0,00		

**Elenco Residui Passivi per anno di provenienza**

Codice	Descrizione	Impegno	Importo Iniziale	Pagamenti	Variazioni	Importo da Conservare
1010801	PERSONALE	960/2015	2,33	2,33	0,00	0,00
		968/2015	35,28	35,28	0,00	0,00
		969/2015	100,21	100,21	0,00	0,00
		975/2015	30,00	30,00	0,00	0,00
		976/2015	114,64	114,64	0,00	0,00
		1074/2015	4.307,86	4.307,86	0,00	0,00
		1075/2015	129,64	129,64	0,00	0,00
		1076/2015	271,15	271,15	0,00	0,00
		1077/2015	17.920,31	17.920,31	0,00	0,00
		1124/2015	44,72	44,72	0,00	0,00
		1125/2015	1,84	1,84	0,00	0,00
		1126/2015	175,97	175,97	0,00	0,00
		1199/2015	2.635,45	2.635,45	0,00	0,00
		1200/2015	129,56	129,56	0,00	0,00
		1247/2015	10.851,84	10.851,84	0,00	0,00
		1258/2015	156,35	156,35	0,00	0,00
		1281/2015	10.779,17	10.779,17	0,00	0,00
		1292/2015	245,18	245,18	0,00	0,00
		1367/2015	2.661,61	2.661,61	0,00	0,00
		1368/2015	130,92	130,92	0,00	0,00
		1471/2015	10.172,25	10.172,25	0,00	0,00
		1498/2015	136,66	136,66	0,00	0,00
		1558/2015	2.455,80	2.455,80	0,00	0,00
		1559/2015	132,20	132,20	0,00	0,00
		1617/2015	10.384,02	10.384,02	0,00	0,00
		1643/2015	127,00	127,00	0,00	0,00
		1692/2015	2.550,50	2.550,50	0,00	0,00
		1693/2015	129,29	129,29	0,00	0,00
		1738/2015	174,40	174,40	0,00	0,00
		1754/2015	11.094,24	11.094,24	0,00	0,00
		1811/2015	2.700,92	2.700,92	0,00	0,00
		1812/2015	131,72	131,72	0,00	0,00
		1864/2015	142,00	142,00	0,00	0,00
1865/2015	10.345,96	10.345,96	0,00	0,00		
1916/2015	2.329,51	2.329,51	0,00	0,00		
1917/2015	113,90	113,90	0,00	0,00		
1981/2015	120,33	120,33	0,00	0,00		
1982/2015	10.644,91	10.644,91	0,00	0,00		
2123/2015	2.597,74	2.597,74	0,00	0,00		
2124/2015	126,65	126,65	0,00	0,00		



Elenco Residui Passivi per anno di provenienza

Codice	Descrizione	Impegno	Importo Iniziale	Pagamenti	Variazioni	Importo da Conservare
1010801	PERSONALE	2219/2015	68,13	68,13	0,00	0,00
		2220/2015	13.729,25	13.729,25	0,00	0,00
		2280/2015	3.328,43	3.328,43	0,00	0,00
		2281/2015	229,05	229,05	0,00	0,00
		2322/2015	51.408,99	0,00	-51.408,99	0,00
		2323/2015	13.334,51	0,00	-13.334,51	0,00
		2325/2015	968,11	0,00	-968,11	0,00
		2326/2015	576,77	0,00	-576,77	0,00
		2332/2015	22.000,00	0,00	-22.000,00	0,00
		2333/2015	5.500,00	0,00	-5.500,00	0,00
		<b>Totale Anno 2015</b>	334.034,44	233.806,43	-100.228,01	0,00
		<b>Totale Codice 1010801</b>	392.764,09	239.992,46	-152.771,63	0,00
1010803	PRESTAZIONI DI SERVIZI	2027/2000	2.065,83	0,00	-2.065,83	0,00
		<b>Totale Anno 2000</b>	2.065,83	0,00	-2.065,83	0,00
		835/2002	2.582,29	0,00	-2.582,29	0,00
		<b>Totale Anno 2002</b>	2.582,29	0,00	-2.582,29	0,00
		657/2003	734,40	0,00	-734,40	0,00
		668/2003	3.672,00	0,00	-3.672,00	0,00
		897/2003	3.060,00	0,00	-3.060,00	0,00
		1193/2003	3.672,00	0,00	-3.672,00	0,00
		<b>Totale Anno 2003</b>	11.138,40	0,00	-11.138,40	0,00
		1124/2004	3.060,00	0,00	-3.060,00	0,00
		1313/2004	3.060,00	0,00	-3.060,00	0,00
		2171/2004	3.000,00	0,00	-3.000,00	0,00
		<b>Totale Anno 2004</b>	9.120,00	0,00	-9.120,00	0,00
		1791/2005	4.900,00	0,00	-4.900,00	0,00
		2558/2005	2.981,00	0,00	-2.981,00	0,00
		<b>Totale Anno 2005</b>	7.881,00	0,00	-7.881,00	0,00
		458/2006	683,20	0,00	-683,20	0,00
		710/2006	3.500,00	0,00	-3.500,00	0,00
		1671/2006	3.200,00	0,00	-3.200,00	0,00
		2144/2006	3.200,00	0,00	-3.200,00	0,00
		<b>Totale Anno 2006</b>	10.583,20	0,00	-10.583,20	0,00
		596/2007	7.350,00	0,00	-7.350,00	0,00
		831/2007	3.200,00	0,00	-3.200,00	0,00
		2043/2007	4.590,00	0,00	-4.590,00	0,00
		<b>Totale Anno 2007</b>	15.140,00	0,00	-15.140,00	0,00

## Elenco Residui Passivi per anno di provenienza

Codice	Descrizione	Impegno	Importo Iniziale	Pagamenti	Variazioni	Importo da Conservare
1010803	PRESTAZIONI DI SERVIZI	115/2008	3.200,00	0,00	-3.200,00	0,00
		322/2008	3.200,00	0,00	-3.200,00	0,00
		491/2008	734,40	0,00	-734,40	0,00
		712/2008	3.200,00	0,00	-3.200,00	0,00
		829/2008	3.200,00	0,00	-3.200,00	0,00
		887/2008	3.200,00	0,00	-3.200,00	0,00
		2119/2008	4.967,00	0,00	-4.967,00	0,00
		2133/2008	3.200,00	0,00	-3.200,00	0,00
		<b>Totale Anno 2008</b>	24.901,40	0,00	-24.901,40	0,00
		406/2009	5.300,00	0,00	-5.300,00	0,00
		411/2009	5.300,00	0,00	-5.300,00	0,00
		907/2009	4.500,00	0,00	-4.500,00	0,00
		1002/2009	2.582,92	0,00	-2.582,92	0,00
		1157/2009	4.500,00	0,00	-4.500,00	0,00
		1686/2009	5.300,00	0,00	-5.300,00	0,00
		1687/2009	7.300,00	0,00	-7.300,00	0,00
		<b>Totale Anno 2009</b>	34.782,92	0,00	-34.782,92	0,00
		1222/2010	4.997,00	0,00	-4.997,00	0,00
		1223/2010	3.000,00	0,00	-3.000,00	0,00
		1773/2010	7.300,00	0,00	-7.300,00	0,00
		2314/2010	1.000,00	0,00	-1.000,00	0,00
		2315/2010	6.616,00	0,00	-6.616,00	0,00
		<b>Totale Anno 2010</b>	22.913,00	0,00	-22.913,00	0,00
		60/2011	845,00	0,00	-845,00	0,00
		471/2011	6.353,00	0,00	-6.353,00	0,00
		746/2011	4.405,00	0,00	-4.405,00	0,00
		775/2011	5.034,00	0,00	-5.034,00	0,00
		1654/2011	2.737,99	0,00	-2.737,99	0,00
		1668/2011	8.300,00	0,00	-8.300,00	0,00
		<b>Totale Anno 2011</b>	27.674,99	0,00	-27.674,99	0,00
		812/2012	93,17	0,00	-93,17	0,00
		816/2012	9.146,78	0,00	-9.146,78	0,00
		964/2012	8.808,80	0,00	-8.808,80	0,00
		1153/2012	5.000,00	4.999,72	-0,28	0,00
		1382/2012	4.404,40	0,00	-4.404,40	0,00
		1669/2012	435,36	0,00	-435,36	0,00
		<b>Totale Anno 2012</b>	27.888,51	4.999,72	-22.888,79	0,00
		400/2013	5.709,60	0,00	-5.709,60	0,00
		595/2013	9.074,38	0,00	-9.074,38	0,00

**Elenco Residui Passivi per anno di provenienza**

Codice	Descrizione	Impegno	Importo Iniziale	Pagamenti	Variazioni	Importo da Conservare
1010803	PRESTAZIONI DI SERVIZI	651/2013	6.344,00	0,00	-6.344,00	0,00
		776/2013	5.335,74	0,00	-5.335,74	0,00
		783/2013	6.344,00	0,00	-6.344,00	0,00
		1304/2013	5.000,00	0,00	-5.000,00	0,00
		1626/2013	6.344,00	0,00	-6.344,00	0,00
		1907/2013	5.709,60	0,00	-5.709,60	0,00
		<b>Totale Anno 2013</b>	<b>49.861,32</b>	<b>0,00</b>	<b>-49.861,32</b>	<b>0,00</b>
		54/2014	2.618,43	2.618,43	0,00	0,00
		55/2014	2.362,79	2.362,79	0,00	0,00
		237/2014	1.546,95	0,00	-1.546,95	0,00
		357/2014	310,00	0,00	-310,00	0,00
		358/2014	526,20	0,00	-526,20	0,00
		464/2014	65,00	0,00	-65,00	0,00
		1028/2014	10.261,80	761,28	-9.500,52	0,00
		1167/2014	5.000,00	0,00	-5.000,00	0,00
		1428/2014	10.262,53	1.268,80	-8.993,73	0,00
		1834/2014	31.796,12	0,00	-31.796,12	0,00
		1839/2014	784,00	0,00	-784,00	0,00
		1898/2014	4.000,00	1.403,00	-2.597,00	0,00
<b>Totale Anno 2014</b>	<b>69.533,82</b>	<b>8.414,30</b>	<b>-61.119,52</b>	<b>0,00</b>		
		382/2015	347,00	347,00	0,00	0,00
		388/2015	392,00	392,00	0,00	0,00
		407/2015	9.451,16	7.088,37	0,00	2.362,79
		412/2015	12.500,00	8.027,29	0,00	4.472,71
		416/2015	5.709,60	0,00	-5.709,60	0,00
		744/2015	2.065,83	0,00	0,00	2.065,83
		745/2015	2.586,40	2.586,40	0,00	0,00
		746/2015	9.500,52	0,00	-9.500,52	0,00
		747/2015	8.993,73	0,00	-8.993,73	0,00
		748/2015	31.796,12	0,00	-19.803,60	11.992,52
		749/2015	9.074,38	0,00	-9.074,38	0,00
		750/2015	6.344,00	0,00	-6.344,00	0,00
		751/2015	5.335,74	0,00	-5.335,74	0,00
		752/2015	6.344,00	0,00	-6.344,00	0,00
		753/2015	6.344,00	0,00	0,00	6.344,00
		754/2015	435,36	0,00	0,00	435,36
		755/2015	5.709,60	0,00	0,00	5.709,60
		756/2015	5.709,60	0,00	-5.709,60	0,00
757/2015	1.546,95	0,00	0,00	1.546,95		

**Elenco Residui Passivi per anno di provenienza**

Codice	Descrizione	Impegno	Importo Iniziale	Pagamenti	Variazioni	Importo da Conservare
1010803	PRESTAZIONI DI SERVIZI	758/2015	526,20	0,00	0,00	526,20
		759/2015	5.034,00	0,00	-5.034,00	0,00
		760/2015	8.300,00	0,00	-8.300,00	0,00
		761/2015	9.146,78	0,00	0,00	9.146,78
		762/2015	8.808,80	0,00	-8.808,80	0,00
		763/2015	4.404,40	0,00	-4.404,40	0,00
		764/2015	1.000,00	0,00	-1.000,00	0,00
		765/2015	6.616,00	0,00	-6.616,00	0,00
		766/2015	845,00	0,00	-845,00	0,00
		767/2015	6.353,00	0,00	-6.353,00	0,00
		768/2015	4.405,00	0,00	-4.405,00	0,00
		769/2015	4.500,00	0,00	0,00	4.500,00
		770/2015	5.300,00	0,00	0,00	5.300,00
		771/2015	7.300,00	0,00	-7.300,00	0,00
		772/2015	4.997,00	0,00	0,00	4.997,00
		773/2015	3.000,00	0,00	-3.000,00	0,00
		774/2015	7.300,00	0,00	-7.300,00	0,00
		775/2015	3.200,00	0,00	0,00	3.200,00
		776/2015	5.300,00	0,00	0,00	5.300,00
		777/2015	5.300,00	0,00	-5.300,00	0,00
		778/2015	4.500,00	0,00	0,00	4.500,00
		779/2015	2.582,92	0,00	0,00	2.582,92
		780/2015	734,40	0,00	-734,40	0,00
		781/2015	3.200,00	0,00	-3.200,00	0,00
		782/2015	3.200,00	0,00	-3.200,00	0,00
		783/2015	3.200,00	0,00	0,00	3.200,00
		784/2015	4.967,00	0,00	0,00	4.967,00
		785/2015	3.200,00	0,00	0,00	3.200,00
		786/2015	7.350,00	0,00	0,00	7.350,00
		787/2015	3.200,00	0,00	0,00	3.200,00
		788/2015	4.590,00	0,00	0,00	4.590,00
		789/2015	3.200,00	0,00	0,00	3.200,00
		790/2015	2.981,00	0,00	-2.981,00	0,00
		791/2015	683,20	0,00	0,00	683,20
792/2015	3.500,00	0,00	0,00	3.500,00		
793/2015	3.200,00	0,00	0,00	3.200,00		
794/2015	3.200,00	0,00	0,00	3.200,00		
795/2015	4.900,00	0,00	0,00	4.900,00		
796/2015	5.000,00	4.999,56	-0,44	0,00		
797/2015	5.000,00	4.999,56	-0,44	0,00		

**Elenco Residui Passivi per anno di provenienza**

Codice	Descrizione	Impegno	Importo Iniziale	Pagamenti	Variazioni	Importo da Conservare
1010803	PRESTAZIONI DI SERVIZI	798/2015	310,00	308,00	-2,00	0,00
		799/2015	65,00	0,00	-65,00	0,00
		800/2015	784,00	784,00	0,00	0,00
		801/2015	2.737,99	0,00	-87,99	2.650,00
		803/2015	2.582,29	0,00	0,00	2.582,29
		804/2015	3.672,00	0,00	0,00	3.672,00
		805/2015	3.060,00	0,00	0,00	3.060,00
		806/2015	3.672,00	0,00	0,00	3.672,00
		807/2015	3.060,00	0,00	0,00	3.060,00
		808/2015	3.060,00	0,00	0,00	3.060,00
		809/2015	3.000,00	0,00	0,00	3.000,00
		810/2015	734,40	0,00	0,00	734,40
		997/2015	100,00	100,00	0,00	0,00
		1312/2015	13.861,64	13.861,64	0,00	0,00
		1412/2015	3.000,00	2.110,60	0,00	889,40
		1415/2015	917,00	915,00	-2,00	0,00
		1731/2015	523,00	0,00	0,00	523,00
		1961/2015	4.950,00	0,00	0,00	4.950,00
		1963/2015	8.999,94	0,00	0,00	8.999,94
		2029/2015	1.000,00	0,00	0,00	1.000,00
2076/2015	22.266,76	0,00	-22.266,76	0,00		
2077/2015	112,00	0,00	0,00	112,00		
		<b>Totale Anno 2015</b>	386.678,71	46.519,42	-178.021,40	162.137,89
		<b>Totale Codice 1010803</b>	702.745,39	59.933,44	-480.674,06	162.137,89
1010805	TRASFERIMENTI	1712/2007	8.651,50	0,00	-8.651,50	0,00
		<b>Totale Anno 2007</b>	8.651,50	0,00	-8.651,50	0,00
		1012/2014	27.972,90	27.972,90	0,00	0,00
		1299/2014	8.132,37	8.132,37	0,00	0,00
		1892/2014	10.506,22	10.506,22	0,00	0,00
		<b>Totale Anno 2014</b>	46.611,49	46.611,49	0,00	0,00
		410/2015	35.714,75	35.714,75	0,00	0,00
		1418/2015	315.571,16	328.736,54	13.165,38	0,00
		<b>Totale Anno 2015</b>	351.285,91	364.451,29	13.165,38	0,00
		<b>Totale Codice 1010805</b>	406.548,90	411.062,78	4.513,88	0,00
1010807	IMPOSTE E TASSE	2507/2008	74,49	0,00	-74,49	0,00
		<b>Totale Anno 2008</b>	74,49	0,00	-74,49	0,00
		81/2014	238,97	13,21	-225,76	0,00

Elenco Residui Passivi per anno di provenienza

Codice	Descrizione	Impegno	Importo Iniziale	Pagamenti	Variazioni	Importo da Conservare
1010807	IMPOSTE E TASSE	1888/2014	1.400,00	0,00	-1.400,00	0,00
		1889/2014	2.470,00	363,40	-2.106,60	0,00
		<b>Totale Anno 2014</b>	4.108,97	376,61	-3.732,36	0,00
		175/2015	654,84	550,91	-103,93	0,00
		359/2015	566,46	566,46	0,00	0,00
		542/2015	551,42	551,42	0,00	0,00
		739/2015	1.400,00	1.400,00	0,00	0,00
		740/2015	225,76	144,15	-81,61	0,00
		741/2015	2.106,60	1.458,37	-648,23	0,00
		912/2015	525,16	525,16	0,00	0,00
		1078/2015	997,83	997,83	0,00	0,00
		1201/2015	518,62	518,62	0,00	0,00
		1369/2015	521,39	521,39	0,00	0,00
		1518/2015	11,44	11,44	0,00	0,00
		1560/2015	535,43	535,43	0,00	0,00
		1694/2015	559,41	559,41	0,00	0,00
		1813/2015	542,98	542,98	0,00	0,00
		1918/2015	453,45	453,45	0,00	0,00
		2125/2015	537,38	537,38	0,00	0,00
		2282/2015	697,05	697,05	0,00	0,00
		2324/2015	4.555,72	0,00	-4.555,72	0,00
		2327/2015	103,93	0,00	-103,93	0,00
2334/2015	1.870,00	0,00	-1.870,00	0,00		
		<b>Totale Anno 2015</b>	17.934,87	10.571,45	-7.363,42	0,00
		<b>Totale Codice 1010807</b>	22.118,33	10.948,06	-11.170,27	0,00
1030105	TRASFERIMENTI	1419/2015	153.241,53	119.890,32	-33.351,21	0,00
		<b>Totale Anno 2015</b>	153.241,53	119.890,32	-33.351,21	0,00
		<b>Totale Codice 1030105</b>	153.241,53	119.890,32	-33.351,21	0,00
1040101	PERSONALE	242/2015	15.341,88	15.341,88	0,00	0,00
		266/2015	1.447,73	1.447,73	0,00	0,00
		278/2015	8,52	8,52	0,00	0,00
		288/2015	313,33	313,33	0,00	0,00
		298/2015	3,00	3,00	0,00	0,00
		313/2015	254,73	254,73	0,00	0,00
		335/2015	1.519,31	1.519,31	0,00	0,00
		345/2015	2.217,22	2.217,22	0,00	0,00
		370/2015	44,20	44,20	0,00	0,00

**Elenco Residui Passivi per anno di provenienza**

Codice	Descrizione	Impegno	Importo Iniziale	Pagamenti	Variazioni	Importo da Conservare
1040101	PERSONALE	399/2015	182,79	182,79	0,00	0,00
		449/2015	15.311,14	15.311,14	0,00	0,00
		517/2015	1.450,92	1.450,92	0,00	0,00
		550/2015	2.220,90	2.220,90	0,00	0,00
		551/2015	59,98	59,98	0,00	0,00
		560/2015	319,65	319,65	0,00	0,00
		568/2015	11,36	11,36	0,00	0,00
		583/2015	254,98	254,98	0,00	0,00
		594/2015	4,25	4,25	0,00	0,00
		858/2015	15.283,17	15.283,17	0,00	0,00
		885/2015	1.358,40	1.358,40	0,00	0,00
		895/2015	2.320,59	2.320,59	0,00	0,00
		897/2015	58,95	58,95	0,00	0,00
		933/2015	254,88	254,88	0,00	0,00
		950/2015	322,05	322,05	0,00	0,00
		958/2015	11,37	11,37	0,00	0,00
		961/2015	4,00	4,00	0,00	0,00
		970/2015	243,73	243,73	0,00	0,00
		977/2015	243,74	243,74	0,00	0,00
		1079/2015	3.684,39	3.684,39	0,00	0,00
		1080/2015	556,55	556,55	0,00	0,00
		1081/2015	15.309,79	15.309,79	0,00	0,00
		1202/2015	3.683,90	3.683,90	0,00	0,00
		1203/2015	556,51	556,51	0,00	0,00
		1204/2015	88,01	88,01	0,00	0,00
		1205/2015	15,85	15,85	0,00	0,00
		1248/2015	15.315,41	15.315,41	0,00	0,00
		1259/2015	339,78	339,78	0,00	0,00
		1282/2015	15.337,93	15.337,93	0,00	0,00
		1370/2015	3.681,90	3.681,90	0,00	0,00
		1371/2015	556,40	556,40	0,00	0,00
		1472/2015	14.756,45	14.756,45	0,00	0,00
		1561/2015	3.534,40	3.534,40	0,00	0,00
1562/2015	556,40	556,40	0,00	0,00		
1618/2015	14.749,82	14.749,82	0,00	0,00		
1695/2015	3.652,12	3.652,12	0,00	0,00		
1696/2015	556,51	556,51	0,00	0,00		
1755/2015	15.376,19	15.376,19	0,00	0,00		
1814/2015	3.681,90	3.681,90	0,00	0,00		
1815/2015	556,40	556,40	0,00	0,00		

Elenco Residui Passivi per anno di provenienza

Codice	Descrizione	Impegno	Importo Iniziale	Pagamenti	Variazioni	Importo da Conservare
1040101	PERSONALE	1866/2015	15.373,31	15.373,31	0,00	0,00
		1919/2015	3.682,16	3.682,16	0,00	0,00
		1920/2015	556,40	556,40	0,00	0,00
		1949/2015	99,20	0,00	-99,20	0,00
		1983/2015	561,27	561,27	0,00	0,00
		1984/2015	15.340,18	15.340,18	0,00	0,00
		2126/2015	3.689,87	3.689,87	0,00	0,00
		2127/2015	556,74	556,74	0,00	0,00
		2128/2015	145,35	145,35	0,00	0,00
		2129/2015	25,78	25,78	0,00	0,00
		2221/2015	1.996,22	1.996,22	0,00	0,00
		2222/2015	29.775,43	29.775,43	0,00	0,00
		2283/2015	7.148,62	7.148,62	0,00	0,00
		2284/2015	1.102,34	1.102,34	0,00	0,00
		2285/2015	516,95	516,95	0,00	0,00
2286/2015	91,72	91,72	0,00	0,00		
		<b>Totale Anno 2015</b>	258.274,92	258.175,72	-99,20	0,00
		<b>Totale Codice 1040101</b>	258.274,92	258.175,72	-99,20	0,00
1040102	ACQUISTO DI BENI DI CONSUMO E/O DI MATERIE PRIME	109/2015	41,00	0,00	458,96	499,96
		110/2015	33,00	0,00	366,92	399,92
		164/2015	250,00	0,00	3.005,00	3.255,00
		165/2015	208,33	464,21	611,55	355,67
		470/2015	1.952,00	1.157,46	-794,54	0,00
		471/2015	1.464,00	802,82	-661,18	0,00
		<b>Totale Anno 2015</b>	3.948,33	2.424,49	2.986,71	4.510,55
		<b>Totale Codice 1040102</b>	3.948,33	2.424,49	2.986,71	4.510,55
1040103	PRESTAZIONI DI SERVIZI	152/2013	1.766,71	1.766,68	-0,03	0,00
		<b>Totale Anno 2013</b>	1.766,71	1.766,68	-0,03	0,00
		146/2014	122,00	122,00	0,00	0,00
		153/2014	101,67	101,67	0,00	0,00
		182/2014	2.745,04	2.745,00	-0,04	0,00
		1003/2014	2.986,56	2.986,56	0,00	0,00
		1033/2014	1.182,00	1.182,00	0,00	0,00
		1034/2014	709,00	709,00	0,00	0,00
		<b>Totale Anno 2014</b>	7.846,27	7.846,23	-0,04	0,00
		46/2015	201,55	0,00	0,00	201,55
		49/2015	134,20	0,00	0,00	134,20



Elenco Residui Passivi per anno di provenienza

Codice	Descrizione	Impegno	Importo Iniziale	Pagamenti	Variazioni	Importo da Conservare
1040103	PRESTAZIONI DI SERVIZI	54/2015	122,00	122,00	0,00	0,00
		55/2015	122,00	122,00	0,00	0,00
		61/2015	101,67	101,67	0,00	0,00
		62/2015	101,67	101,67	0,00	0,00
		69/2015	2.365,00	0,00	0,00	2.365,00
		70/2015	1.419,00	0,00	0,00	1.419,00
		111/2015	920,00	8.226,20	17.501,34	10.195,14
		112/2015	189,00	1.904,42	2.168,33	452,91
		183/2015	43.200,00	43.167,38	-32,62	0,00
		195/2015	6.000,00	4.849,54	-230,13	920,33
		196/2015	14.000,00	10.512,74	-1.172,33	2.314,93
		200/2015	1.000,00	843,94	-18,71	137,35
		205/2015	3.500,00	926,77	-1.832,41	740,82
		206/2015	5.000,00	1.644,61	-2.041,26	1.314,13
		489/2015	860,00	700,00	-160,00	0,00
		814/2015	1.500,00	365,82	-1.026,04	108,14
		837/2015	25.000,00	0,00	-25.000,00	0,00
		1155/2015	3.600,00	3.595,06	-4,94	0,00
		1156/2015	21.000,00	17.994,36	-3.005,64	0,00
		1409/2015	14.000,00	13.518,81	15.638,54	16.119,73
1501/2015	3.400,00	0,00	0,00	3.400,00		
1502/2015	15.500,00	0,00	0,00	15.500,00		
1737/2015	7.449,32	0,00	0,00	7.449,32		
		<b>Totale Anno 2015</b>	170.685,41	108.696,99	784,13	62.772,55
		<b>Totale Codice 1040103</b>	180.298,39	118.309,90	784,06	62.772,55
1040105	TRASFERIMENTI	592/2014	183.605,00	183.605,00	0,00	0,00
		<b>Totale Anno 2014</b>	183.605,00	183.605,00	0,00	0,00
		466/2015	2.570,00	2.568,24	-1,76	0,00
		501/2015	87.600,00	87.600,00	0,00	0,00
		502/2015	87.600,00	81.933,00	-5.667,00	0,00
		1148/2015	5.715,00	5.715,00	0,00	0,00
		2166/2015	8.335,00	0,00	0,00	8.335,00
		<b>Totale Anno 2015</b>	191.820,00	177.816,24	-5.668,76	8.335,00
		<b>Totale Codice 1040105</b>	375.425,00	361.421,24	-5.668,76	8.335,00
1040106	INTERESSI PASSIVI E ONERI FINANZIARI DIVERSI	1002/2015	2.426,91	2.426,91	0,00	0,00

Elenco Residui Passivi per anno di provenienza

Codice	Descrizione	Impegno	Importo Iniziale	Pagamenti	Variazioni	Importo da Conservare
1040106	INTERESSI PASSIVI E ONERI FINANZIARI DIVERSI	2039/2015	2.208,29	2.208,29	0,00	0,00
		<b>Totale Anno 2015</b>	4.635,20	4.635,20	0,00	0,00
		<b>Totale Codice 1040106</b>	4.635,20	4.635,20	0,00	0,00
1040202	ACQUISTO DI BENI DI CONSUMO E/O DI MATERIE PRIME	113/2015	83,00	595,57	527,00	14,43
		166/2015	2.833,33	36.243,94	34.045,92	635,31
		<b>Totale Anno 2015</b>	2.916,33	36.839,51	34.572,92	649,74
		<b>Totale Codice 1040202</b>	2.916,33	36.839,51	34.572,92	649,74
1040203	PRESTAZIONI DI SERVIZI	136/2014	805,20	805,20	0,00	0,00
		150/2014	292,80	292,80	0,00	0,00
		184/2014	14.348,37	14.348,37	0,00	0,00
		1035/2014	2.838,00	2.838,00	0,00	0,00
		<b>Totale Anno 2014</b>	18.284,37	18.284,37	0,00	0,00
		44/2015	739,01	0,00	0,00	739,01
		50/2015	890,72	0,00	0,00	890,72
		58/2015	292,80	0,00	0,00	292,80
		71/2015	5.675,00	0,00	0,00	5.675,00
		114/2015	2.150,00	12.647,74	20.911,17	10.413,43
		197/2015	43.000,00	38.223,87	8.428,58	13.204,71
		201/2015	3.000,00	1.334,66	-1.347,04	318,30
		202/2015	300,00	82,35	-193,05	24,60
		207/2015	12.170,00	6.941,75	334,41	5.562,66
		490/2015	4.000,00	3.253,79	-746,21	0,00
		1157/2015	68.230,00	60.576,59	-7.653,41	0,00
		1503/2015	56.400,00	0,00	0,00	56.400,00
		<b>Totale Anno 2015</b>	196.847,53	123.060,75	19.734,45	93.521,23
		<b>Totale Codice 1040203</b>	215.131,90	141.345,12	19.734,45	93.521,23
1040205	TRASFERIMENTI	593/2014	60.267,00	60.267,00	0,00	0,00
		<b>Totale Anno 2014</b>	60.267,00	60.267,00	0,00	0,00
		1998/2015	5.696,01	0,00	0,00	5.696,01
		<b>Totale Anno 2015</b>	5.696,01	0,00	0,00	5.696,01
		<b>Totale Codice 1040205</b>	65.963,01	60.267,00	0,00	5.696,01
1040302	ACQUISTO DI BENI DI CONSUMO E/O DI MATERIE PRIME	115/2015	66,00	0,00	-66,00	0,00
		<b>Totale Anno 2015</b>	66,00	0,00	-66,00	0,00
		<b>Totale Codice 1040302</b>	66,00	0,00	-66,00	0,00

Elenco Residui Passivi per anno di provenienza

Codice	Descrizione	Impegno	Importo Iniziale	Pagamenti	Variazioni	Importo da Conservare
1040303	PRESTAZIONI DI SERVIZI	152/2014	146,40	146,40	0,00	0,00
		185/2014	5.556,73	5.555,99	-0,74	0,00
		1036/2014	2.601,00	2.601,00	0,00	0,00
		<b>Totale Anno 2014</b>	8.304,13	8.303,39	-0,74	0,00
		45/2015	369,51	0,00	0,00	369,51
		51/2015	256,20	0,00	0,00	256,20
		60/2015	146,40	0,00	0,00	146,40
		72/2015	5.202,00	0,00	0,00	5.202,00
		116/2015	2.630,00	10.371,00	16.297,73	8.556,73
		198/2015	23.500,00	13.053,48	-6.719,83	3.726,69
		203/2015	5.000,00	2.984,65	-1.961,03	54,32
		208/2015	4.300,00	2.471,76	-614,78	1.213,46
		996/2015	50,00	35,85	-14,15	0,00
		1158/2015	19.500,00	19.394,59	-105,41	0,00
		1504/2015	24.000,00	0,00	0,00	24.000,00
		<b>Totale Anno 2015</b>	84.954,11	48.311,33	6.882,53	43.525,31
		<b>Totale Codice 1040303</b>	93.258,24	56.614,72	6.881,79	43.525,31
1040305	TRASFERIMENTI	594/2014	32.116,00	32.116,00	0,00	0,00
		<b>Totale Anno 2014</b>	32.116,00	32.116,00	0,00	0,00
		1154/2015	15.678,20	15.678,20	0,00	0,00
		<b>Totale Anno 2015</b>	15.678,20	15.678,20	0,00	0,00
		<b>Totale Codice 1040305</b>	47.794,20	47.794,20	0,00	0,00
1040502	ACQUISTO DI BENI DI CONSUMO E/O DI MATERIE PRIME	167/2015	791,66	1.076,43	284,77	0,00
		472/2015	1.708,00	611,21	-1.096,79	0,00
		1137/2015	256,20	256,20	0,00	0,00
		1446/2015	3.000,00	0,00	-150,81	2.849,19
		1996/2015	2.721,00	0,00	-703,49	2.017,51
		<b>Totale Anno 2015</b>	8.476,86	1.943,84	-1.666,32	4.866,70
		<b>Totale Codice 1040502</b>	8.476,86	1.943,84	-1.666,32	4.866,70
1040503	PRESTAZIONI DI SERVIZI	188/2015	102.000,00	101.415,84	0,00	584,16
		190/2015	77.500,00	78.849,31	1.349,31	0,00
		192/2015	64.000,00	65.035,60	1.035,60	0,00
		194/2015	390.000,00	371.540,69	-18.459,31	0,00
		822/2015	1.457,00	0,00	-0,32	1.456,68
		832/2015	44.725,00	0,00	-44.725,00	0,00
		838/2015	277.000,00	0,00	-277.000,00	0,00

Elenco Residui Passivi per anno di provenienza

Codice	Descrizione	Impegno	Importo Iniziale	Pagamenti	Variazioni	Importo da Conservare
1040503	PRESTAZIONI DI SERVIZI	839/2015	70.000,00	33.805,27	-34.456,79	1.737,94
		840/2015	51.000,00	0,00	-51.000,00	0,00
		983/2015	4.100,00	3.924,88	-175,12	0,00
		1138/2015	3.065,02	3.065,02	0,00	0,00
		1408/2015	22.038,26	21.928,06	21.817,88	21.928,08
		1410/2015	120.000,00	122.655,71	118.298,60	115.642,89
		1443/2015	21.250,00	35.238,50	28.083,90	14.095,40
		1445/2015	3.000,00	703,04	-2.296,96	0,00
		1640/2015	34.543,08	0,00	-172,72	34.370,36
		1648/2015	3.004,58	0,00	0,00	3.004,58
		1649/2015	7.010,70	0,00	-7.010,70	0,00
		2162/2015	3.073,26	0,00	-3.073,26	0,00
		2163/2015	4.000,00	0,00	-4.000,00	0,00
				<b>Totale Anno 2015</b>	1.302.766,90	838.161,92
		<b>Totale Codice 1040503</b>	1.302.766,90	838.161,92	-271.784,89	192.820,09
1040505	TRASFERIMENTI	595/2014	106.093,00	106.093,00	0,00	0,00
		<b>Totale Anno 2014</b>	106.093,00	106.093,00	0,00	0,00
		986/2015	17.000,00	17.000,00	0,00	0,00
		1153/2015	4.000,00	4.000,00	0,00	0,00
		1628/2015	330,00	0,00	-330,00	0,00
		1965/2015	300,00	0,00	0,00	300,00
		2021/2015	2.340,00	0,00	0,00	2.340,00
		2074/2015	300,00	0,00	-300,00	0,00
		2075/2015	1.560,00	0,00	-1.560,00	0,00
				<b>Totale Anno 2015</b>	25.830,00	21.000,00
		<b>Totale Codice 1040505</b>	131.923,00	127.093,00	-2.190,00	2.640,00
1040506	INTERESSI PASSIVI E ONERI FINANZIARI DIVERSI	1003/2015	1.146,19	1.146,19	0,00	0,00
		2040/2015	582,55	582,55	0,00	0,00
			<b>Totale Anno 2015</b>	1.728,74	1.728,74	0,00
		<b>Totale Codice 1040506</b>	1.728,74	1.728,74	0,00	0,00
1050101	PERSONALE	243/2015	7.640,41	7.640,41	0,00	0,00
		267/2015	1.829,29	1.829,29	0,00	0,00
		289/2015	152,84	152,84	0,00	0,00
		314/2015	118,35	118,35	0,00	0,00
		336/2015	533,00	533,00	0,00	0,00
		450/2015	7.637,71	7.637,71	0,00	0,00

Elenco Residui Passivi per anno di provenienza

Codice	Descrizione	Impegno	Importo Iniziale	Pagamenti	Variazioni	Importo da Conservare
1050101	PERSONALE	518/2015	1.826,99	1.826,99	0,00	0,00
		561/2015	159,42	159,42	0,00	0,00
		584/2015	118,35	118,35	0,00	0,00
		859/2015	7.637,71	7.637,71	0,00	0,00
		886/2015	1.826,99	1.826,99	0,00	0,00
		934/2015	118,35	118,35	0,00	0,00
		951/2015	159,42	159,42	0,00	0,00
		1082/2015	1.833,33	1.833,33	0,00	0,00
		1083/2015	273,06	273,06	0,00	0,00
		1084/2015	7.637,71	7.637,71	0,00	0,00
		1206/2015	1.833,33	1.833,33	0,00	0,00
		1207/2015	273,06	273,06	0,00	0,00
		1249/2015	7.637,71	7.637,71	0,00	0,00
		1283/2015	7.637,71	7.637,71	0,00	0,00
		1306/2015	1.000,00	1.000,00	0,00	0,00
		1372/2015	1.833,33	1.833,33	0,00	0,00
		1373/2015	273,06	273,06	0,00	0,00
		1473/2015	7.637,71	7.637,71	0,00	0,00
		1563/2015	1.833,30	1.833,30	0,00	0,00
		1564/2015	273,06	273,06	0,00	0,00
		1619/2015	7.637,71	7.637,71	0,00	0,00
		1697/2015	1.833,31	1.833,31	0,00	0,00
		1698/2015	273,06	273,06	0,00	0,00
		1756/2015	7.637,71	7.637,71	0,00	0,00
		1816/2015	1.833,31	1.833,31	0,00	0,00
		1817/2015	273,06	273,06	0,00	0,00
		1867/2015	7.637,71	7.637,71	0,00	0,00
		1921/2015	1.833,31	1.833,31	0,00	0,00
		1922/2015	273,06	273,06	0,00	0,00
		1985/2015	7.609,03	7.609,03	0,00	0,00
		2130/2015	1.838,70	1.838,70	0,00	0,00
2131/2015	273,06	273,06	0,00	0,00		
2223/2015	15.207,03	15.207,03	0,00	0,00		
2287/2015	3.651,24	3.651,24	0,00	0,00		
2288/2015	544,23	544,23	0,00	0,00		
		<b>Totale Anno 2015</b>	128.090,73	128.090,73	0,00	0,00
		<b>Totale Codice 1050101</b>	128.090,73	128.090,73	0,00	0,00
1050102	ACQUISTO DI BENI DI CONSUMO E/O DI MATERIE PRIME	165/2014	146,67	146,67	0,00	0,00

**Elenco Residui Passivi per anno di provenienza**

Codice	Descrizione	Impegno	Importo Iniziale	Pagamenti	Variazioni	Importo da Conservare
1050102	ACQUISTO DI BENI DI CONSUMO E/O DI MATERIE PRIME	1868/2014	1.134,84	1.134,84	0,00	0,00
		<b>Totale Anno 2014</b>	1.281,51	1.281,51	0,00	0,00
		390/2015	4.500,00	2.671,23	-920,02	908,75
		<b>Totale Anno 2015</b>	4.500,00	2.671,23	-920,02	908,75
		<b>Totale Codice 1050102</b>	5.781,51	3.952,74	-920,02	908,75
1050103	PRESTAZIONI DI SERVIZI	89/2014	1.576,01	1.576,01	0,00	0,00
		92/2014	334,51	322,77	0,00	11,74
		94/2014	159,48	60,96	-98,52	0,00
		134/2014	805,20	805,20	0,00	0,00
		149/2014	146,40	146,40	0,00	0,00
		160/2014	6.021,32	5.989,32	-32,00	0,00
		169/2014	183,00	183,00	0,00	0,00
		186/2014	1.517,68	1.517,68	0,00	0,00
		866/2014	7.838,01	7.838,01	0,00	0,00
		<b>Totale Anno 2014</b>	18.581,61	18.439,35	-130,52	11,74
		32/2015	4.310,94	5.810,00	1.499,06	0,00
		52/2015	744,20	0,00	0,00	744,20
		57/2015	146,40	0,00	0,00	146,40
		117/2015	413,00	0,00	4.784,20	5.197,20
		176/2015	800,00	447,24	0,00	352,76
		401/2015	10.500,00	8.231,44	-1.000,00	1.268,56
		403/2015	568,00	340,48	0,00	227,52
		404/2015	732,00	0,00	0,00	732,00
		406/2015	23.700,00	19.675,12	0,00	4.024,88
		1505/2015	8.500,00	0,00	0,00	8.500,00
		<b>Totale Anno 2015</b>	50.414,54	34.504,28	5.283,26	21.193,52
		<b>Totale Codice 1050103</b>	68.996,15	52.943,63	5.152,74	21.205,26
1050105	TRASFERIMENTI	1142/2015	6.826,44	0,00	0,00	6.826,44
		<b>Totale Anno 2015</b>	6.826,44	0,00	0,00	6.826,44
		<b>Totale Codice 1050105</b>	6.826,44	0,00	0,00	6.826,44
1050107	IMPOSTE E TASSE	360/2015	637,37	637,37	0,00	0,00
		543/2015	654,77	654,77	0,00	0,00
		913/2015	654,77	654,77	0,00	0,00
		1085/2015	654,76	654,76	0,00	0,00
		1143/2015	456,48	0,00	0,00	456,48
		1208/2015	654,77	654,77	0,00	0,00

Elenco Residui Passivi per anno di provenienza

Codice	Descrizione	Impegno	Importo Iniziale	Pagamenti	Variazioni	Importo da Conservare
1050107	IMPOSTE E TASSE	1307/2015	85,00	85,00	0,00	0,00
		1374/2015	654,78	654,78	0,00	0,00
		1565/2015	654,77	654,77	0,00	0,00
		1699/2015	654,77	654,77	0,00	0,00
		1818/2015	654,76	654,76	0,00	0,00
		1923/2015	654,77	654,77	0,00	0,00
		2132/2015	652,34	652,34	0,00	0,00
		2289/2015	1.303,71	1.303,71	0,00	0,00
		<b>Totale Anno 2015</b>	9.027,82	8.571,34	0,00	456,48
		<b>Totale Codice 1050107</b>	9.027,82	8.571,34	0,00	456,48
1050202	ACQUISTO DI BENI DI CONSUMO E/O DI MATERIE PRIME	1883/2014	582,40	582,40	0,00	0,00
		1896/2014	610,00	610,00	0,00	0,00
		<b>Totale Anno 2014</b>	1.192,40	1.192,40	0,00	0,00
		<b>Totale Codice 1050202</b>	1.192,40	1.192,40	0,00	0,00
1050203	PRESTAZIONI DI SERVIZI	90/2014	439,48	337,04	-102,44	0,00
		91/2014	491,39	361,39	-130,00	0,00
		93/2014	80,16	68,23	0,00	11,93
		135/2014	805,20	805,20	0,00	0,00
		465/2014	732,00	732,00	0,00	0,00
		867/2014	7.577,65	7.577,65	0,00	0,00
		1037/2014	1.182,00	1.182,00	0,00	0,00
		1613/2014	1.378,00	1.378,00	0,00	0,00
		1620/2014	1.511,99	1.511,99	0,00	0,00
		1627/2014	5.590,00	5.563,20	-26,80	0,00
		1812/2014	1.312,00	0,00	-1.312,00	0,00
		1837/2014	3.500,00	3.500,00	0,00	0,00
		1865/2014	1.650,00	1.650,00	0,00	0,00
		1866/2014	14.000,00	6.999,85	-7.000,15	0,00
1867/2014	700,00	700,00	0,00	0,00		
		<b>Totale Anno 2014</b>	40.949,87	32.366,55	-8.571,39	11,93
		33/2015	5.016,17	6.515,92	1.499,75	0,00
		43/2015	739,01	664,31	0,00	74,70
		53/2015	134,20	0,00	0,00	134,20
		65/2015	2.928,00	2.196,00	0,00	732,00
		73/2015	2.365,00	0,00	0,00	2.365,00
		118/2015	323,00	1.984,06	4.338,47	2.677,41
		385/2015	1.400,00	1.415,54	1.020,00	1.004,46

Elenco Residui Passivi per anno di provenienza

Codice	Descrizione	Impegno	Importo Iniziale	Pagamenti	Variazioni	Importo da Conservare
1050203	PRESTAZIONI DI SERVIZI	402/2015	1.600,00	1.378,97	-20,00	201,03
		405/2015	200,00	182,52	-0,01	17,47
		428/2015	100,00	0,00	-100,00	0,00
		736/2015	102,44	0,00	-102,44	0,00
		737/2015	1.312,00	1.312,00	0,00	0,00
		738/2015	7.000,15	6.999,85	-0,30	0,00
		995/2015	800,00	800,00	0,00	0,00
		1144/2015	1.100,00	1.100,00	0,00	0,00
		1147/2015	1.650,00	1.650,00	0,00	0,00
		1428/2015	264,64	264,64	0,00	0,00
		1506/2015	7.900,00	0,00	0,00	7.900,00
		1590/2015	605,00	0,00	0,00	605,00
		1633/2015	1.100,00	0,00	0,00	1.100,00
		1735/2015	2.672,30	0,00	0,00	2.672,30
		1847/2015	732,00	0,00	0,00	732,00
		2004/2015	823,85	0,00	0,00	823,85
		2160/2015	3.500,00	0,00	0,00	3.500,00
		2171/2015	3.294,00	0,00	-3.294,00	0,00
		2173/2015	7.500,00	0,00	-7.500,00	0,00
		2174/2015	5.032,00	0,00	-5.032,00	0,00
2192/2015	4.245,60	0,00	-4.245,60	0,00		
		<b>Totale Anno 2015</b>	64.439,36	26.463,81	-13.436,13	24.539,42
		<b>Totale Codice 1050203</b>	105.389,23	58.830,36	-22.007,52	24.551,35
1050205	TRASFERIMENTI	1430/2014	4.000,00	0,00	-4.000,00	0,00
		1621/2014	840,96	840,96	0,00	0,00
		1847/2014	3.500,00	3.500,00	0,00	0,00
		1848/2014	4.000,00	4.000,00	0,00	0,00
		1849/2014	4.350,00	4.350,00	0,00	0,00
		<b>Totale Anno 2014</b>	16.690,96	12.690,96	-4.000,00	0,00
		998/2015	550,00	550,00	0,00	0,00
		1317/2015	6.000,00	6.000,00	0,00	0,00
		1436/2015	930,96	930,96	0,00	0,00
		1456/2015	500,00	0,00	0,00	500,00
		1631/2015	4.000,00	4.000,00	0,00	0,00
		1995/2015	2.586,60	0,00	0,00	2.586,60
		2007/2015	5.657,00	5.657,00	0,00	0,00
		2069/2015	2.000,00	0,00	0,00	2.000,00
2073/2015	3.000,00	0,00	-1.200,00	1.800,00		



**Elenco Residui Passivi per anno di provenienza**

Codice	Descrizione	Impegno	Importo Iniziale	Pagamenti	Variazioni	Importo da Conservare
1050205	TRASFERIMENTI	2187/2015	1.500,00	0,00	0,00	1.500,00
		2188/2015	8.000,00	0,00	0,00	8.000,00
		2189/2015	7.000,00	0,00	-2.800,00	4.200,00
		2329/2015	4.900,00	0,00	0,00	4.900,00
		<b>Totale Anno 2015</b>	46.624,56	17.137,96	-4.000,00	25.486,60
		<b>Totale Codice 1050205</b>	63.315,52	29.828,92	-8.000,00	25.486,60
1060203	PRESTAZIONI DI SERVIZI	39/2014	3.000,90	1.768,44	0,00	1.232,46
		126/2014	632,73	632,72	0,00	0,01
		188/2014	10.535,53	10.535,53	0,00	0,00
		868/2014	18.074,64	18.074,64	0,00	0,00
		1038/2014	1.797,00	1.797,00	0,00	0,00
		<b>Totale Anno 2014</b>	34.040,80	32.808,33	0,00	1.232,47
		31/2015	11.377,18	7.018,35	-4.358,83	0,00
		74/2015	3.594,00	0,00	0,00	3.594,00
		119/2015	1.570,00	7.787,26	18.134,39	11.917,13
		180/2015	700,00	622,00	0,00	78,00
		393/2015	8.300,00	4.310,87	0,00	3.989,13
		394/2015	2.500,00	1.196,59	0,00	1.303,41
		1507/2015	14.300,00	0,00	0,00	14.300,00
		<b>Totale Anno 2015</b>	42.341,18	20.935,07	13.775,56	35.181,67
		<b>Totale Codice 1060203</b>	76.381,98	53.743,40	13.775,56	36.414,14
1060205	TRASFERIMENTI	3/2015	18.300,00	21.600,00	3.300,00	0,00
		4/2015	1.000,00	1.000,00	0,00	0,00
		5/2015	3.718,00	3.718,00	0,00	0,00
		6/2015	1.350,00	1.350,00	0,00	0,00
		7/2015	1.394,25	1.394,25	0,00	0,00
		8/2015	45.140,00	49.210,00	4.070,00	0,00
		9/2015	500,00	500,00	0,00	0,00
		10/2015	6.000,00	6.000,00	0,00	0,00
		11/2015	1.859,00	1.859,00	0,00	0,00
		12/2015	10.000,00	10.000,00	0,00	0,00
		1151/2015	2.250,00	2.250,00	0,00	0,00
1650/2015	1.859,00	1.859,00	0,00	0,00		
		<b>Totale Anno 2015</b>	93.370,25	100.740,25	7.370,00	0,00
		<b>Totale Codice 1060205</b>	93.370,25	100.740,25	7.370,00	0,00
1060206	INTERESSI PASSIVI E ONERI FINANZIARI DIVERSI	1004/2015	370,17	370,17	0,00	0,00

**Elenco Residui Passivi per anno di provenienza**

Codice	Descrizione	Impegno	Importo Iniziale	Pagamenti	Variazioni	Importo da Conservare
1060206	INTERESSI PASSIVI E ONERI FINANZIARI DIVERSI	2041/2015	188,07	188,07	0,00	0,00
		<b>Totale Anno 2015</b>	558,24	558,24	0,00	0,00
		<b>Totale Codice 1060206</b>	558,24	558,24	0,00	0,00
1060301	PERSONALE	244/2015	3.795,24	3.795,24	0,00	0,00
		268/2015	899,21	899,21	0,00	0,00
		315/2015	98,23	98,23	0,00	0,00
		337/2015	629,24	629,24	0,00	0,00
		451/2015	3.795,24	3.795,24	0,00	0,00
		519/2015	899,21	899,21	0,00	0,00
		585/2015	98,23	98,23	0,00	0,00
		860/2015	3.795,24	3.795,24	0,00	0,00
		887/2015	899,21	899,21	0,00	0,00
		935/2015	98,23	98,23	0,00	0,00
		1086/2015	903,26	903,26	0,00	0,00
		1087/2015	95,22	95,22	0,00	0,00
		1088/2015	3.795,24	3.795,24	0,00	0,00
		1209/2015	903,27	903,27	0,00	0,00
		1210/2015	95,22	95,22	0,00	0,00
		1250/2015	3.795,24	3.795,24	0,00	0,00
		1284/2015	3.795,24	3.795,24	0,00	0,00
		1375/2015	903,27	903,27	0,00	0,00
		1376/2015	95,22	95,22	0,00	0,00
		1474/2015	3.795,24	3.795,24	0,00	0,00
		1566/2015	903,27	903,27	0,00	0,00
		1567/2015	95,22	95,22	0,00	0,00
		1620/2015	3.795,24	3.795,24	0,00	0,00
		1700/2015	903,26	903,26	0,00	0,00
		1701/2015	95,22	95,22	0,00	0,00
		1757/2015	3.795,24	3.795,24	0,00	0,00
		1819/2015	903,26	903,26	0,00	0,00
		1820/2015	95,22	95,22	0,00	0,00
		1868/2015	3.795,24	3.795,24	0,00	0,00
		1924/2015	903,27	903,27	0,00	0,00
		1925/2015	95,22	95,22	0,00	0,00
		1986/2015	3.795,24	3.795,24	0,00	0,00
		2133/2015	903,27	903,27	0,00	0,00
		2134/2015	95,22	95,22	0,00	0,00
		2224/2015	7.576,42	7.576,42	0,00	0,00
		2290/2015	1.803,18	1.803,18	0,00	0,00

**Elenco Residui Passivi per anno di provenienza**

Codice	Descrizione	Impegno	Importo Iniziale	Pagamenti	Variazioni	Importo da Conservare
1060301	PERSONALE	2291/2015	190,26	190,26	0,00	0,00
		<b>Totale Anno 2015</b>	62.926,95	62.926,95	0,00	0,00
		<b>Totale Codice 1060301</b>	62.926,95	62.926,95	0,00	0,00
1060302	ACQUISTO DI BENI DI CONSUMO E/O DI MATERIE PRIME	1736/2014	1.500,00	1.500,00	0,00	0,00
		<b>Totale Anno 2014</b>	1.500,00	1.500,00	0,00	0,00
		423/2015	200,00	200,00	0,00	0,00
		2028/2015	298,90	0,00	0,00	298,90
		<b>Totale Anno 2015</b>	498,90	200,00	0,00	298,90
		<b>Totale Codice 1060302</b>	1.998,90	1.700,00	0,00	298,90
1060303	PRESTAZIONI DI SERVIZI	190/2014	2.500,00	2.499,78	-0,22	0,00
		1735/2014	5.151,00	5.150,73	-0,27	0,00
		1737/2014	435,54	435,54	0,00	0,00
		<b>Totale Anno 2014</b>	8.086,54	8.086,05	-0,49	0,00
		120/2015	208,00	756,40	2.646,80	2.098,40
		185/2015	800,00	800,00	0,00	0,00
		424/2015	80,00	70,00	-10,00	0,00
		1116/2015	4.000,00	3.864,10	-135,90	0,00
		1439/2015	8.000,00	5.502,92	-1.971,00	526,08
		1440/2015	2.600,00	1.836,71	-150,00	613,29
		2026/2015	4.118,52	0,00	0,00	4.118,52
		2027/2015	1.331,63	0,00	0,00	1.331,63
		<b>Totale Anno 2015</b>	21.138,15	12.830,13	379,90	8.687,92
		<b>Totale Codice 1060303</b>	29.224,69	20.916,18	379,41	8.687,92
1060305	TRASFERIMENTI	1334/2005	200,00	0,00	0,00	200,00
		<b>Totale Anno 2005</b>	200,00	0,00	0,00	200,00
		1738/2014	8.681,00	8.681,00	0,00	0,00
		1853/2014	5.583,00	5.583,00	0,00	0,00
		1854/2014	2.450,00	2.450,00	0,00	0,00
		1855/2014	2.500,00	2.500,00	0,00	0,00
		1856/2014	4.150,00	4.150,00	0,00	0,00
		<b>Totale Anno 2014</b>	23.364,00	23.364,00	0,00	0,00
		13/2015	1.000,00	1.000,00	0,00	0,00
		14/2015	1.254,00	1.254,00	0,00	0,00
		415/2015	600,00	600,00	0,00	0,00
		815/2015	4.500,00	4.500,00	0,00	0,00
		987/2015	7.000,00	7.000,00	0,00	0,00

Elenco Residui Passivi per anno di provenienza

Codice	Descrizione	Impegno	Importo Iniziale	Pagamenti	Variazioni	Importo da Conservare
1060305	TRASFERIMENTI	1020/2015	4.000,00	2.000,00	0,00	2.000,00
		1264/2015	6.750,00	6.750,00	0,00	0,00
		1265/2015	1.400,00	1.400,00	0,00	0,00
		1442/2015	3.350,00	3.350,00	0,00	0,00
		1641/2015	3.400,00	3.400,00	0,00	0,00
		1642/2015	750,00	750,00	0,00	0,00
		2018/2015	3.800,30	0,00	-1.520,12	2.280,18
		2058/2015	6.936,00	0,00	-2.774,40	4.161,60
		2070/2015	11.863,00	0,00	-4.745,20	7.117,80
		2071/2015	3.200,00	0,00	-1.280,00	1.920,00
		2190/2015	5.000,00	0,00	0,00	5.000,00
		<b>Totale Anno 2015</b>	64.803,30	32.004,00	-10.319,72	22.479,58
		<b>Totale Codice 1060305</b>	88.367,30	55.368,00	-10.319,72	22.679,58
1060307	IMPOSTE E TASSE	361/2015	288,94	288,94	0,00	0,00
		544/2015	322,59	322,59	0,00	0,00
		914/2015	322,59	322,59	0,00	0,00
		1089/2015	322,59	322,59	0,00	0,00
		1211/2015	322,60	322,60	0,00	0,00
		1377/2015	322,60	322,60	0,00	0,00
		1568/2015	322,60	322,60	0,00	0,00
		1702/2015	322,59	322,59	0,00	0,00
		1821/2015	322,59	322,59	0,00	0,00
		1926/2015	322,59	322,59	0,00	0,00
		2135/2015	322,59	322,59	0,00	0,00
		2292/2015	644,00	644,00	0,00	0,00
		<b>Totale Anno 2015</b>	4.158,87	4.158,87	0,00	0,00
		<b>Totale Codice 1060307</b>	4.158,87	4.158,87	0,00	0,00
1080101	PERSONALE	245/2015	4.632,35	4.632,35	0,00	0,00
		269/2015	1.065,35	1.065,35	0,00	0,00
		290/2015	70,92	70,92	0,00	0,00
		316/2015	88,03	88,03	0,00	0,00
		338/2015	1.172,03	1.172,03	0,00	0,00
		452/2015	4.629,89	4.629,89	0,00	0,00
		520/2015	1.071,33	1.071,33	0,00	0,00
		562/2015	70,92	70,92	0,00	0,00
		586/2015	88,06	88,06	0,00	0,00
		861/2015	4.632,35	4.632,35	0,00	0,00
		888/2015	1.064,97	1.064,97	0,00	0,00

Elenco Residui Passivi per anno di provenienza

Codice	Descrizione	Impegno	Importo Iniziale	Pagamenti	Variazioni	Importo da Conservare
1080101	PERSONALE	936/2015	88,03	88,03	0,00	0,00
		952/2015	70,92	70,92	0,00	0,00
		1090/2015	1.067,19	1.067,19	0,00	0,00
		1091/2015	156,97	156,97	0,00	0,00
		1092/2015	4.632,35	4.632,35	0,00	0,00
		1212/2015	1.067,25	1.067,25	0,00	0,00
		1213/2015	156,98	156,98	0,00	0,00
		1251/2015	4.631,65	4.631,65	0,00	0,00
		1285/2015	4.494,15	4.494,15	0,00	0,00
		1378/2015	1.067,26	1.067,26	0,00	0,00
		1379/2015	156,98	156,98	0,00	0,00
		1475/2015	4.492,71	4.492,71	0,00	0,00
		1569/2015	1.067,16	1.067,16	0,00	0,00
		1570/2015	156,97	156,97	0,00	0,00
		1621/2015	4.492,71	4.492,71	0,00	0,00
		1703/2015	1.067,17	1.067,17	0,00	0,00
		1704/2015	156,97	156,97	0,00	0,00
		1758/2015	4.491,66	4.491,66	0,00	0,00
		1822/2015	1.067,26	1.067,26	0,00	0,00
		1823/2015	156,98	156,98	0,00	0,00
		1869/2015	4.491,66	4.491,66	0,00	0,00
		1927/2015	1.067,25	1.067,25	0,00	0,00
		1928/2015	156,98	156,98	0,00	0,00
		1987/2015	4.495,04	4.495,04	0,00	0,00
		2136/2015	1.068,17	1.068,17	0,00	0,00
		2137/2015	156,98	156,98	0,00	0,00
		2225/2015	8.896,87	8.896,87	0,00	0,00
2293/2015	2.122,47	2.122,47	0,00	0,00		
2294/2015	313,51	313,51	0,00	0,00		
		<b>Totale Anno 2015</b>	76.094,45	76.094,45	0,00	0,00
		<b>Totale Codice 1080101</b>	76.094,45	76.094,45	0,00	0,00
1080102	ACQUISTO DI BENI DI CONSUMO E/O DI MATERIE PRIME	130/2014	3.433,38	3.433,38	0,00	0,00
		189/2014	2.056,61	2.056,61	0,00	0,00
		191/2014	245,83	245,83	0,00	0,00
		192/2014	1.709,65	1.708,00	-1,65	0,00
		<b>Totale Anno 2014</b>	7.445,47	7.443,82	-1,65	0,00
		35/2015	19.750,00	15.436,68	-1.800,00	2.513,32
		121/2015	55,00	0,00	869,52	924,52

Elenco Residui Passivi per anno di provenienza

Codice	Descrizione	Impegno	Importo Iniziale	Pagamenti	Variazioni	Importo da Conservare
1080102	ACQUISTO DI BENI DI CONSUMO E/O DI MATERIE PRIME	122/2015	800,00	9.884,64	18.572,27	9.487,63
		123/2015	250,00	2.552,52	9.750,00	7.447,48
		981/2015	208,00	2.031,30	2.884,70	1.061,40
		1145/2015	4.128,86	4.200,39	71,53	0,00
		1732/2015	11.000,00	0,00	-11.000,00	0,00
		1846/2015	8.116,42	5.270,60	-243,50	2.602,32
		<b>Totale Anno 2015</b>	44.308,28	39.376,13	19.104,52	24.036,67
		<b>Totale Codice 1080102</b>	51.753,75	46.819,95	19.102,87	24.036,67
1080103	PRESTAZIONI DI SERVIZI	2229/2011	411,88	0,00	-411,88	0,00
		<b>Totale Anno 2011</b>	411,88	0,00	-411,88	0,00
		2011/2012	14.520,00	0,00	-14.520,00	0,00
		2012/2012	238,25	0,00	-238,25	0,00
		<b>Totale Anno 2012</b>	14.758,25	0,00	-14.758,25	0,00
		46/2013	484,57	281,76	-202,81	0,00
		1925/2013	448,35	0,00	-448,35	0,00
		<b>Totale Anno 2013</b>	932,92	281,76	-651,16	0,00
		110/2014	580,99	580,90	-0,09	0,00
		114/2014	385,98	385,98	0,00	0,00
		121/2014	17.814,45	17.814,45	0,00	0,00
		139/2014	294,44	294,36	0,00	0,08
		194/2014	5.001,35	4.207,83	-793,52	0,00
		195/2014	2.989,00	2.989,00	0,00	0,00
		197/2014	12.108,10	12.108,10	0,00	0,00
		1030/2014	16.700,00	16.700,00	0,00	0,00
		1857/2014	6.832,00	6.832,00	0,00	0,00
		1860/2014	7.332,20	7.332,20	0,00	0,00
		1861/2014	12.742,90	12.742,90	0,00	0,00
		<b>Totale Anno 2014</b>	82.781,41	81.987,72	-793,61	0,08
		16/2015	2.500,00	1.607,69	0,00	892,31
		20/2015	2.300,00	1.278,73	-400,00	621,27
		22/2015	550,00	436,01	200,00	313,99
		25/2015	960,00	1.664,25	1.100,00	395,75
		27/2015	137.025,00	95.500,00	-41.525,00	0,00
		47/2015	1.177,52	784,96	0,00	392,56
		124/2015	1.700,00	5.674,52	13.800,00	9.825,48
		125/2015	250,00	5.026,40	6.240,40	1.464,00
		126/2015	2.900,00	0,00	1.589,60	4.489,60
		127/2015	7.500,00	39.511,75	51.299,95	19.288,20

**Elenco Residui Passivi per anno di provenienza**

Codice	Descrizione	Impegno	Importo Iniziale	Pagamenti	Variazioni	Importo da Conservare
1080103	PRESTAZIONI DI SERVIZI	387/2015	27.646,17	27.646,17	0,00	0,00
		731/2015	793,00	793,00	0,00	0,00
		732/2015	411,87	0,00	0,00	411,87
		733/2015	14.520,00	0,00	0,00	14.520,00
		734/2015	238,25	0,00	0,00	238,25
		735/2015	448,35	0,00	0,00	448,35
		1152/2015	30.500,00	0,00	-12.200,00	18.300,00
		1597/2015	12.200,00	0,00	-12.200,00	0,00
		<b>Totale Anno 2015</b>	243.620,16	179.923,48	7.904,95	71.601,63
		<b>Totale Codice 1080103</b>	342.504,62	262.192,96	-8.709,95	71.601,71
1080106	INTERESSI PASSIVI E ONERI FINANZIARI DIVERSI	1005/2015	2.382,83	2.382,83	0,00	0,00
		2042/2015	1.210,72	1.210,72	0,00	0,00
		<b>Totale Anno 2015</b>	3.593,55	3.593,55	0,00	0,00
		<b>Totale Codice 1080106</b>	3.593,55	3.593,55	0,00	0,00
1080107	IMPOSTE E TASSE	40/2015	197,38	197,38	0,00	0,00
		224/2015	858,14	858,14	0,00	0,00
		362/2015	375,17	375,17	0,00	0,00
		545/2015	380,88	380,88	0,00	0,00
		915/2015	381,11	381,11	0,00	0,00
		982/2015	319,00	319,00	0,00	0,00
		1093/2015	381,10	381,10	0,00	0,00
		1140/2015	24,12	24,12	0,00	0,00
		1214/2015	381,04	381,04	0,00	0,00
		1380/2015	381,04	381,04	0,00	0,00
		1407/2015	31,93	31,93	0,00	0,00
		1450/2015	115,02	115,02	0,00	0,00
		1571/2015	381,13	381,13	0,00	0,00
		1705/2015	381,11	381,11	0,00	0,00
		1824/2015	381,03	381,03	0,00	0,00
		1929/2015	381,05	381,05	0,00	0,00
		2008/2015	76,87	76,87	0,00	0,00
2138/2015	381,34	381,34	0,00	0,00		
2295/2015	737,49	737,49	0,00	0,00		
		<b>Totale Anno 2015</b>	6.545,95	6.545,95	0,00	0,00
		<b>Totale Codice 1080107</b>	6.545,95	6.545,95	0,00	0,00
1080203	PRESTAZIONI DI SERVIZI	111/2014	131.698,26	131.698,26	0,00	0,00

**Elenco Residui Passivi per anno di provenienza**

Codice	Descrizione	Impegno	Importo Iniziale	Pagamenti	Variazioni	Importo da Conservare
1080203	PRESTAZIONI DI SERVIZI	120/2014	136,18	136,18	0,00	0,00
		198/2014	5.551,00	5.551,00	0,00	0,00
		1039/2014	26.201,08	26.201,07	-0,01	0,00
		1871/2014	12.276,86	12.276,86	0,00	0,00
		<b>Totale Anno 2014</b>	175.863,38	175.863,37	-0,01	0,00
		17/2015	490.000,00	343.602,67	-28.500,00	117.897,33
		26/2015	850,00	748,99	-32,92	68,09
		75/2015	52.402,15	0,00	0,00	52.402,15
		128/2015	800,00	0,00	237,00	1.037,00
		<b>Totale Anno 2015</b>	544.052,15	344.351,66	-28.295,92	171.404,57
		<b>Totale Codice 1080203</b>	719.915,53	520.215,03	-28.295,93	171.404,57
1080305	TRASFERIMENTI	1315/2015	38.095,00	38.095,00	0,00	0,00
		<b>Totale Anno 2015</b>	38.095,00	38.095,00	0,00	0,00
		<b>Totale Codice 1080305</b>	38.095,00	38.095,00	0,00	0,00
1080306	INTERESSI PASSIVI E ONERI FINANZIARI DIVERSI	1006/2015	220,30	220,30	0,00	0,00
		2043/2015	112,07	112,07	0,00	0,00
		<b>Totale Anno 2015</b>	332,37	332,37	0,00	0,00
		<b>Totale Codice 1080306</b>	332,37	332,37	0,00	0,00
1090103	PRESTAZIONI DI SERVIZI	2158/2011	700,00	0,00	-700,00	0,00
		<b>Totale Anno 2011</b>	700,00	0,00	-700,00	0,00
		1979/2012	1.600,00	0,00	-1.600,00	0,00
		<b>Totale Anno 2012</b>	1.600,00	0,00	-1.600,00	0,00
		1857/2013	800,00	0,00	-800,00	0,00
		<b>Totale Anno 2013</b>	800,00	0,00	-800,00	0,00
		560/2014	13.935,45	13.935,45	0,00	0,00
		894/2014	2.037,40	2.037,40	0,00	0,00
		895/2014	2.358,26	2.358,26	0,00	0,00
		1598/2014	8.003,20	8.003,20	0,00	0,00
		1879/2014	500,00	0,00	-500,00	0,00
		1900/2014	323,14	323,14	0,00	0,00
		1901/2014	658,80	0,00	-658,80	0,00
		<b>Totale Anno 2014</b>	27.816,25	26.657,45	-1.158,80	0,00
		129/2015	700,00	0,00	5.796,50	6.496,50
		720/2015	700,00	0,00	0,00	700,00
		721/2015	1.600,00	0,00	0,00	1.600,00
		722/2015	800,00	0,00	0,00	800,00



Elenco Residui Passivi per anno di provenienza

Codice	Descrizione	Impegno	Importo Iniziale	Pagamenti	Variazioni	Importo da Conservare
1090103	PRESTAZIONI DI SERVIZI	723/2015	500,00	0,00	0,00	500,00
		724/2015	658,80	0,00	-658,80	0,00
		831/2015	13.856,15	0,00	0,00	13.856,15
		1135/2015	220,00	220,00	0,00	0,00
		1489/2015	2.396,08	2.364,36	0,00	31,72
		1490/2015	2.364,36	0,00	0,00	2.364,36
		<b>Totale Anno 2015</b>	23.795,39	2.584,36	5.137,70	26.348,73
		<b>Totale Codice 1090103</b>	54.711,64	29.241,81	878,90	26.348,73
1090105	TRASFERIMENTI	992/2014	1.100,00	0,00	-1.100,00	0,00
		1843/2014	2.100,00	0,00	-2.100,00	0,00
		1844/2014	4.132,00	4.132,00	0,00	0,00
		<b>Totale Anno 2014</b>	7.332,00	4.132,00	-3.200,00	0,00
		459/2015	2.300,00	0,00	0,00	2.300,00
		714/2015	1.100,00	0,00	-1.100,00	0,00
		715/2015	2.100,00	2.100,00	0,00	0,00
		1400/2015	650,00	650,00	0,00	0,00
		2339/2015	4.132,00	0,00	0,00	4.132,00
		<b>Totale Anno 2015</b>	10.282,00	2.750,00	-1.100,00	6.432,00
		<b>Totale Codice 1090105</b>	17.614,00	6.882,00	-4.300,00	6.432,00
1090403	PRESTAZIONI DI SERVIZI	112/2014	353,04	353,04	0,00	0,00
		115/2014	1.342,00	1.342,00	0,00	0,00
		117/2014	2.914,52	0,00	-2.914,52	0,00
		200/2014	8.113,00	8.113,00	0,00	0,00
		<b>Totale Anno 2014</b>	12.722,56	9.808,04	-2.914,52	0,00
		18/2015	4.000,00	2.255,90	-600,00	1.144,10
		21/2015	3.782,00	1.830,00	0,00	1.952,00
		23/2015	5.000,00	2.508,72	600,00	3.091,28
		130/2015	1.290,00	3.512,44	9.707,14	7.484,70
		713/2015	2.914,52	2.914,52	0,00	0,00
		<b>Totale Anno 2015</b>	16.986,52	13.021,58	9.707,14	13.672,08
		<b>Totale Codice 1090403</b>	29.709,08	22.829,62	6.792,62	13.672,08
1090406	INTERESSI PASSIVI E ONERI FINANZIARI DIVERSI	1007/2015	3.380,84	3.380,84	0,00	0,00
		1008/2015	6.781,07	6.781,07	0,00	0,00
		2044/2015	3.267,56	3.267,56	0,00	0,00

**Elenco Residui Passivi per anno di provenienza**

Codice	Descrizione	Impegno	Importo Iniziale	Pagamenti	Variazioni	Importo da Conservare
1090406	INTERESSI PASSIVI E ONERI FINANZIARI DIVERSI	2045/2015	4.687,92	4.687,92	0,00	0,00
		<b>Totale Anno 2015</b>	18.117,39	18.117,39	0,00	0,00
		<b>Totale Codice 1090406</b>	18.117,39	18.117,39	0,00	0,00
1090501	PERSONALE	246/2015	2.978,41	2.978,41	0,00	0,00
		270/2015	705,80	705,80	0,00	0,00
		317/2015	89,54	89,54	0,00	0,00
		339/2015	802,35	802,35	0,00	0,00
		453/2015	2.977,71	2.977,71	0,00	0,00
		521/2015	706,79	706,79	0,00	0,00
		587/2015	89,55	89,55	0,00	0,00
		862/2015	2.978,06	2.978,06	0,00	0,00
		889/2015	706,30	706,30	0,00	0,00
		937/2015	89,54	89,54	0,00	0,00
		1094/2015	713,69	713,69	0,00	0,00
		1095/2015	86,57	86,57	0,00	0,00
		1096/2015	2.928,90	2.928,90	0,00	0,00
		1215/2015	709,19	709,19	0,00	0,00
		1216/2015	85,60	85,60	0,00	0,00
		1252/2015	2.979,81	2.979,81	0,00	0,00
		1286/2015	2.975,61	2.975,61	0,00	0,00
		1381/2015	709,57	709,57	0,00	0,00
		1382/2015	85,65	85,65	0,00	0,00
		1476/2015	2.979,81	2.979,81	0,00	0,00
		1572/2015	709,19	709,19	0,00	0,00
		1573/2015	85,60	85,60	0,00	0,00
		1622/2015	2.975,26	2.975,26	0,00	0,00
		1706/2015	709,59	709,59	0,00	0,00
		1707/2015	85,66	85,66	0,00	0,00
		1759/2015	2.848,14	2.848,14	0,00	0,00
		1825/2015	705,79	705,79	0,00	0,00
		1826/2015	85,96	85,96	0,00	0,00
		1870/2015	2.817,20	2.817,20	0,00	0,00
		1930/2015	723,59	723,59	0,00	0,00
		1931/2015	88,79	88,79	0,00	0,00
		1988/2015	2.544,72	2.544,72	0,00	0,00
		2139/2015	634,24	634,24	0,00	0,00
		2140/2015	77,32	77,32	0,00	0,00
		2226/2015	5.885,63	5.885,63	0,00	0,00
		2296/2015	1.411,12	1.411,12	0,00	0,00

**Elenco Residui Passivi per anno di provenienza**

Codice	Descrizione	Impegno	Importo Iniziale	Pagamenti	Variazioni	Importo da Conservare
1090501	PERSONALE	2297/2015	170,82	170,82	0,00	0,00
		<b>Totale Anno 2015</b>	48.937,07	48.937,07	0,00	0,00
		<b>Totale Codice 1090501</b>	48.937,07	48.937,07	0,00	0,00
1090502	ACQUISTO DI BENI DI CONSUMO E/O DI MATERIE PRIME	131/2014	79,70	79,70	0,00	0,00
		<b>Totale Anno 2014</b>	79,70	79,70	0,00	0,00
		36/2015	2.000,00	1.914,53	300,00	385,47
		<b>Totale Anno 2015</b>	2.000,00	1.914,53	300,00	385,47
		<b>Totale Codice 1090502</b>	2.079,70	1.994,23	300,00	385,47
1090503	PRESTAZIONI DI SERVIZI	1417/2013	5.693,50	5.693,50	0,00	0,00
		<b>Totale Anno 2013</b>	5.693,50	5.693,50	0,00	0,00
		709/2014	407.060,75	406.723,06	-337,69	0,00
		710/2014	6.930,82	6.930,82	0,00	0,00
		1304/2014	12.530,00	12.530,00	0,00	0,00
		1316/2014	7.860,59	7.860,59	0,00	0,00
		<b>Totale Anno 2014</b>	434.382,16	434.044,47	-337,69	0,00
		131/2015	2.750,00	3.685,09	8.099,53	7.164,44
		1119/2015	8.954,76	0,00	-257,76	8.697,00
		1120/2015	22.158,00	0,00	4.257,90	26.415,90
		1121/2015	2.415.725,87	2.284.197,04	42.756,43	174.285,26
		1122/2015	69.308,20	62.759,58	424,67	6.973,29
		1149/2015	20.740,00	20.739,99	-0,01	0,00
		1433/2015	12.000,01	6.000,00	0,00	6.000,01
		<b>Totale Anno 2015</b>	2.551.636,84	2.377.381,70	55.280,76	229.535,90
		<b>Totale Codice 1090503</b>	2.991.712,50	2.817.119,67	54.943,07	229.535,90
1090505	TRASFERIMENTI	1026/2013	5.228,17	0,00	-5.228,17	0,00
		<b>Totale Anno 2013</b>	5.228,17	0,00	-5.228,17	0,00
		1015/2014	83.595,00	0,00	-83.595,00	0,00
		<b>Totale Anno 2014</b>	83.595,00	0,00	-83.595,00	0,00
		706/2015	5.228,17	51,92	0,00	5.176,25
		707/2015	70.000,00	67.477,03	0,00	2.522,97
		2203/2015	139.522,92	0,00	0,00	139.522,92
		<b>Totale Anno 2015</b>	214.751,09	67.528,95	0,00	147.222,14
		<b>Totale Codice 1090505</b>	303.574,26	67.528,95	-88.823,17	147.222,14
1090506	INTERESSI PASSIVI E ONERI FINANZIARI DIVERSI	1009/2015	64,55	64,55	0,00	0,00

**Elenco Residui Passivi per anno di provenienza**

Codice	Descrizione	Impegno	Importo Iniziale	Pagamenti	Variazioni	Importo da Conservare
1090506	INTERESSI PASSIVI E ONERI FINANZIARI DIVERSI	2046/2015	32,81	32,81	0,00	0,00
		<b>Totale Anno 2015</b>	97,36	97,36	0,00	0,00
		<b>Totale Codice 1090506</b>	97,36	97,36	0,00	0,00
1090507	IMPOSTE E TASSE	363/2015	253,17	253,17	0,00	0,00
		546/2015	253,10	253,10	0,00	0,00
		916/2015	253,14	253,14	0,00	0,00
		1097/2015	248,96	248,96	0,00	0,00
		1217/2015	253,28	253,28	0,00	0,00
		1383/2015	252,93	252,93	0,00	0,00
		1574/2015	253,28	253,28	0,00	0,00
		1708/2015	252,90	252,90	0,00	0,00
		1827/2015	242,09	242,09	0,00	0,00
		1932/2015	239,46	239,46	0,00	0,00
		2141/2015	216,30	216,30	0,00	0,00
		2298/2015	500,28	500,28	0,00	0,00
		<b>Totale Anno 2015</b>	3.218,89	3.218,89	0,00	0,00
		<b>Totale Codice 1090507</b>	3.218,89	3.218,89	0,00	0,00
1090601	PERSONALE	247/2015	5.866,31	5.866,31	0,00	0,00
		271/2015	1.409,36	1.409,36	0,00	0,00
		291/2015	142,96	142,96	0,00	0,00
		318/2015	90,72	90,72	0,00	0,00
		340/2015	1.656,84	1.656,84	0,00	0,00
		454/2015	5.868,39	5.868,39	0,00	0,00
		522/2015	1.404,24	1.404,24	0,00	0,00
		563/2015	143,02	143,02	0,00	0,00
		588/2015	90,71	90,71	0,00	0,00
		863/2015	5.868,39	5.868,39	0,00	0,00
		890/2015	1.404,23	1.404,23	0,00	0,00
		938/2015	90,71	90,71	0,00	0,00
		953/2015	143,01	143,01	0,00	0,00
		1098/2015	1.410,60	1.410,60	0,00	0,00
		1099/2015	228,51	228,51	0,00	0,00
		1100/2015	5.868,39	5.868,39	0,00	0,00
		1218/2015	1.410,74	1.410,74	0,00	0,00
		1219/2015	228,47	228,47	0,00	0,00
		1253/2015	5.867,01	5.867,01	0,00	0,00
		1287/2015	5.867,70	5.867,70	0,00	0,00
		1384/2015	1.410,68	1.410,68	0,00	0,00

Elenco Residui Passivi per anno di provenienza

Codice	Descrizione	Impegno	Importo Iniziale	Pagamenti	Variazioni	Importo da Conservare
1090601	PERSONALE	1385/2015	228,49	228,49	0,00	0,00
		1477/2015	5.868,39	5.868,39	0,00	0,00
		1575/2015	1.410,62	1.410,62	0,00	0,00
		1576/2015	228,51	228,51	0,00	0,00
		1623/2015	5.868,39	5.868,39	0,00	0,00
		1709/2015	1.410,62	1.410,62	0,00	0,00
		1710/2015	228,51	228,51	0,00	0,00
		1760/2015	5.868,39	5.868,39	0,00	0,00
		1828/2015	1.410,63	1.410,63	0,00	0,00
		1829/2015	228,51	228,51	0,00	0,00
		1871/2015	5.642,20	5.642,20	0,00	0,00
		1933/2015	1.356,79	1.356,79	0,00	0,00
		1934/2015	222,02	222,02	0,00	0,00
		1950/2015	68,20	0,00	-68,20	0,00
		1989/2015	5.872,12	5.872,12	0,00	0,00
		2142/2015	1.411,51	1.411,51	0,00	0,00
		2143/2015	228,51	228,51	0,00	0,00
		2227/2015	11.697,39	11.697,39	0,00	0,00
		2299/2015	2.811,82	2.811,82	0,00	0,00
		2300/2015	455,90	455,90	0,00	0,00
		<b>Totale Anno 2015</b>	98.988,51	98.920,31	-68,20	0,00
		<b>Totale Codice 1090601</b>	98.988,51	98.920,31	-68,20	0,00
1090602	ACQUISTO DI BENI DI CONSUMO E/O DI MATERIE PRIME	203/2014	3.881,68	3.854,24	-27,44	0,00
		<b>Totale Anno 2014</b>	3.881,68	3.854,24	-27,44	0,00
		132/2015	330,00	819,60	13.869,99	13.380,39
		1514/2015	884,50	884,50	0,00	0,00
		<b>Totale Anno 2015</b>	1.214,50	1.704,10	13.869,99	13.380,39
		<b>Totale Codice 1090602</b>	5.096,18	5.558,34	13.842,55	13.380,39
1090603	PRESTAZIONI DI SERVIZI	118/2014	5.450,34	242,99	-5.207,35	0,00
		204/2014	8.198,08	8.198,00	-0,08	0,00
		205/2014	4.421,32	4.415,72	-5,60	0,00
		355/2014	9.510,66	9.510,66	0,00	0,00
		565/2014	5.978,00	5.978,00	0,00	0,00
		1754/2014	20.342,72	20.118,94	-223,78	0,00
		<b>Totale Anno 2014</b>	53.901,12	48.464,31	-5.436,81	0,00
		19/2015	3.500,00	2.334,95	-400,00	765,05
		24/2015	12.000,00	8.364,97	1.500,00	5.135,03

Elenco Residui Passivi per anno di provenienza

Codice	Descrizione	Impegno	Importo Iniziale	Pagamenti	Variazioni	Importo da Conservare	
1090603	PRESTAZIONI DI SERVIZI	133/2015	3.270,00	24.347,00	44.950,29	23.873,29	
		134/2015	8.000,00	3.145,16	-3.410,36	1.444,48	
		487/2015	22.426,00	18.244,00	-4.182,00	0,00	
		491/2015	46.726,00	34.223,22	-3.731,99	8.770,79	
		492/2015	25.376,00	12.200,00	-700,28	12.475,72	
		708/2015	5.207,35	2.753,74	-0,01	2.453,60	
		991/2015	20.496,00	0,00	0,00	20.496,00	
		1416/2015	8.098,97	7.936,99	-161,98	0,00	
		2161/2015	20.342,72	0,00	-20.342,72	0,00	
		<b>Totale Anno 2015</b>	175.443,04	113.550,03	13.520,95	75.413,96	
		<b>Totale Codice 1090603</b>	229.344,16	162.014,34	8.084,14	75.413,96	
1090605	TRASFERIMENTI	1978/2012	1.610,14	0,00	-1.610,14	0,00	
			<b>Totale Anno 2012</b>	1.610,14	0,00	-1.610,14	0,00
		1859/2013	1.610,14	0,00	-1.610,14	0,00	
			<b>Totale Anno 2013</b>	1.610,14	0,00	-1.610,14	0,00
		1842/2014	39.000,00	0,00	-39.000,00	0,00	
			<b>Totale Anno 2014</b>	39.000,00	0,00	-39.000,00	0,00
		697/2015	39.000,00	35.584,55	-3.415,45	0,00	
		2191/2015	34.425,01	0,00	0,00	34.425,01	
			<b>Totale Anno 2015</b>	73.425,01	35.584,55	-3.415,45	34.425,01
		<b>Totale Codice 1090605</b>	115.645,29	35.584,55	-45.635,73	34.425,01	
1090607	IMPOSTE E TASSE	364/2015	369,49	369,49	0,00	0,00	
		547/2015	374,89	374,89	0,00	0,00	
		917/2015	374,89	374,89	0,00	0,00	
		1101/2015	379,86	379,86	0,00	0,00	
		1220/2015	379,88	379,88	0,00	0,00	
		1386/2015	379,88	379,88	0,00	0,00	
		1577/2015	379,88	379,88	0,00	0,00	
		1711/2015	379,86	379,86	0,00	0,00	
		1830/2015	379,87	379,87	0,00	0,00	
		1935/2015	360,65	360,65	0,00	0,00	
		2144/2015	380,20	380,20	0,00	0,00	
		2301/2015	777,60	777,60	0,00	0,00	
		<b>Totale Anno 2015</b>	4.916,95	4.916,95	0,00	0,00	
		<b>Totale Codice 1090607</b>	4.916,95	4.916,95	0,00	0,00	
1100101	PERSONALE	248/2015	31.006,34	31.006,34	0,00	0,00	

**Elenco Residui Passivi per anno di provenienza**

Codice	Descrizione	Impegno	Importo Iniziale	Pagamenti	Variazioni	Importo da Conservare
1100101	PERSONALE	272/2015	7.329,50	7.329,50	0,00	0,00
		279/2015	114,29	114,29	0,00	0,00
		292/2015	760,31	760,31	0,00	0,00
		299/2015	38,52	38,52	0,00	0,00
		319/2015	451,31	451,31	0,00	0,00
		341/2015	3.141,55	3.141,55	0,00	0,00
		368/2015	579,95	579,95	0,00	0,00
		400/2015	2.373,29	2.373,29	0,00	0,00
		455/2015	31.674,83	31.674,83	0,00	0,00
		523/2015	7.469,75	7.469,75	0,00	0,00
		528/2015	586,29	586,29	0,00	0,00
		564/2015	820,71	820,71	0,00	0,00
		569/2015	119,60	119,60	0,00	0,00
		589/2015	450,83	450,83	0,00	0,00
		595/2015	40,26	40,26	0,00	0,00
		864/2015	29.955,54	29.955,54	0,00	0,00
		870/2015	605,44	605,44	0,00	0,00
		891/2015	7.098,58	7.098,58	0,00	0,00
		939/2015	399,44	399,44	0,00	0,00
		954/2015	819,83	819,83	0,00	0,00
		959/2015	123,60	123,60	0,00	0,00
		962/2015	41,30	41,30	0,00	0,00
		971/2015	2.434,24	2.434,24	0,00	0,00
		978/2015	2.515,94	2.515,94	0,00	0,00
		1102/2015	7.088,32	7.088,32	0,00	0,00
		1103/2015	1.185,93	1.185,93	0,00	0,00
		1104/2015	29.958,05	29.958,05	0,00	0,00
		1127/2015	3.088,59	3.088,59	0,00	0,00
		1128/2015	735,90	735,90	0,00	0,00
		1129/2015	137,44	137,44	0,00	0,00
		1221/2015	6.763,62	6.763,62	0,00	0,00
		1222/2015	1.147,38	1.147,38	0,00	0,00
		1223/2015	990,31	990,31	0,00	0,00
		1254/2015	28.619,44	28.619,44	0,00	0,00
		1260/2015	3.317,77	3.317,77	0,00	0,00
		1288/2015	29.476,28	29.476,28	0,00	0,00
		1293/2015	3.501,17	3.501,17	0,00	0,00
		1387/2015	6.970,13	6.970,13	0,00	0,00
		1388/2015	1.162,21	1.162,21	0,00	0,00
		1389/2015	909,09	909,09	0,00	0,00

Elenco Residui Passivi per anno di provenienza

Codice	Descrizione	Impegno	Importo Iniziale	Pagamenti	Variazioni	Importo da Conservare
1100101	PERSONALE	1390/2015	170,98	170,98	0,00	0,00
		1478/2015	29.835,03	29.835,03	0,00	0,00
		1499/2015	1.583,50	1.583,50	0,00	0,00
		1578/2015	7.086,43	7.086,43	0,00	0,00
		1579/2015	1.186,42	1.186,42	0,00	0,00
		1580/2015	410,49	410,49	0,00	0,00
		1581/2015	76,89	76,89	0,00	0,00
		1624/2015	29.895,82	29.895,82	0,00	0,00
		1644/2015	218,12	218,12	0,00	0,00
		1712/2015	929,26	929,26	0,00	0,00
		1713/2015	1.185,89	1.185,89	0,00	0,00
		1714/2015	55,42	55,42	0,00	0,00
		1739/2015	603,57	603,57	0,00	0,00
		1761/2015	28.604,14	28.604,14	0,00	0,00
		1831/2015	6.780,79	6.780,79	0,00	0,00
		1832/2015	1.139,58	1.139,58	0,00	0,00
		1833/2015	156,46	156,46	0,00	0,00
		1834/2015	29,24	29,24	0,00	0,00
		1872/2015	28.066,37	28.066,37	0,00	0,00
		1936/2015	6.654,05	6.654,05	0,00	0,00
		1937/2015	1.147,12	1.147,12	0,00	0,00
		1990/2015	624,11	624,11	0,00	0,00
		1991/2015	28.958,73	28.958,73	0,00	0,00
		2145/2015	6.769,46	6.769,46	0,00	0,00
		2146/2015	1.147,13	1.147,13	0,00	0,00
		2147/2015	148,06	148,06	0,00	0,00
		2148/2015	27,82	27,82	0,00	0,00
		2228/2015	2.685,42	2.685,42	0,00	0,00
		2229/2015	56.756,44	56.756,44	0,00	0,00
		2302/2015	13.539,88	13.539,88	0,00	0,00
2303/2015	2.306,25	2.306,25	0,00	0,00		
2304/2015	682,30	682,30	0,00	0,00		
2305/2015	128,20	128,20	0,00	0,00		
		<b>Totale Anno 2015</b>	515.592,24	515.592,24	0,00	0,00
		<b>Totale Codice 1100101</b>	515.592,24	515.592,24	0,00	0,00
1100102	ACQUISTO DI BENI DI CONSUMO E/O DI MATERIE PRIME	206/2014	592,80	592,80	0,00	0,00
		<b>Totale Anno 2014</b>	592,80	592,80	0,00	0,00
		135/2015	85,00	0,00	-85,00	0,00



**Elenco Residui Passivi per anno di provenienza**

Codice	Descrizione	Impegno	Importo Iniziale	Pagamenti	Variazioni	Importo da Conservare
1100102	ACQUISTO DI BENI DI CONSUMO E/O DI MATERIE PRIME	168/2015	833,33	4.237,76	5.997,87	2.593,44
		169/2015	678,16	960,99	4.974,04	4.691,21
		170/2015	101,16	322,90	1.006,93	785,19
		171/2015	375,00	2.548,10	4.773,53	2.600,43
		473/2015	976,00	394,67	-581,33	0,00
		474/2015	1.098,00	748,90	-349,10	0,00
		475/2015	732,00	205,55	-526,45	0,00
		476/2015	3.050,00	1.281,60	-1.768,40	0,00
		1316/2015	2.000,00	1.433,39	389,67	956,28
		1404/2015	1.518,40	573,40	-945,00	0,00
		1435/2015	169,38	169,38	0,00	0,00
		1647/2015	1.080,00	0,00	0,00	1.080,00
		1964/2015	920,00	0,00	0,00	920,00
			<b>Totale Anno 2015</b>	13.616,43	12.876,64	12.886,76
	<b>Totale Codice 1100102</b>	14.209,23	13.469,44	12.886,76	13.626,55	
1100103	PRESTAZIONI DI SERVIZI	207/2014	1.526,22	1.526,22	0,00	0,00
		1040/2014	1.182,00	1.182,00	0,00	0,00
	<b>Totale Anno 2014</b>	2.708,22	2.708,22	0,00	0,00	
		56/2015	122,00	122,00	0,00	0,00
		63/2015	101,66	101,66	0,00	0,00
		76/2015	2.365,00	0,00	0,00	2.365,00
		136/2015	500,00	8.042,12	11.943,62	4.401,50
		187/2015	62.550,00	62.531,84	-18,16	0,00
		189/2015	12.500,00	4.259,54	-8.240,46	0,00
		191/2015	9.250,00	6.868,32	-92,32	2.289,36
		193/2015	18.500,00	14.784,16	1.828,22	5.544,06
		199/2015	13.000,00	10.701,93	43,49	2.341,56
		204/2015	3.000,00	1.763,58	-997,56	238,86
		209/2015	11.750,00	3.578,22	-5.280,83	2.890,95
		488/2015	1.140,00	927,40	-212,60	0,00
		1159/2015	12.000,00	11.659,31	-340,00	0,69
		1323/2015	2.750,00	2.020,00	-190,76	539,24
		1411/2015	20.000,00	21.031,85	13.171,97	12.140,12
		1447/2015	4.000,00	0,00	-4.000,00	0,00
1508/2015	11.000,00	0,00	0,00	11.000,00		
	<b>Totale Anno 2015</b>	184.528,66	148.391,93	7.614,61	43.751,34	
	<b>Totale Codice 1100103</b>	187.236,88	151.100,15	7.614,61	43.751,34	

**Elenco Residui Passivi per anno di provenienza**

Codice	Descrizione	Impegno	Importo Iniziale	Pagamenti	Variazioni	Importo da Conservare
1100105	TRASFERIMENTI	596/2014	207.919,00	207.919,00	0,00	0,00
		<b>Totale Anno 2014</b>	207.919,00	207.919,00	0,00	0,00
		<b>Totale Codice 1100105</b>	207.919,00	207.919,00	0,00	0,00
1100106	INTERESSI PASSIVI E ONERI FINANZIARI DIVERSI	1010/2015	4.903,98	4.903,98	0,00	0,00
		2047/2015	4.604,73	4.604,73	0,00	0,00
		<b>Totale Anno 2015</b>	9.508,71	9.508,71	0,00	0,00
		<b>Totale Codice 1100106</b>	9.508,71	9.508,71	0,00	0,00
1100303	PRESTAZIONI DI SERVIZI	28/2014	8.088,40	8.088,40	0,00	0,00
		30/2014	125,54	125,54	0,00	0,00
		<b>Totale Anno 2014</b>	8.213,94	8.213,94	0,00	0,00
		92/2015	9.611,46	33.721,44	30.943,85	6.833,87
		93/2015	4.313,48	4.313,48	0,00	0,00
		138/2015	44,00	401,38	357,38	0,00
		499/2015	6.381,10	5.627,04	80,96	835,02
		963/2015	1.317,26	1.202,62	101,20	215,84
		1997/2015	1.281,37	0,00	-2,00	1.279,37
		<b>Totale Anno 2015</b>	22.948,67	45.265,96	31.481,39	9.164,10
		<b>Totale Codice 1100303</b>	31.162,61	53.479,90	31.481,39	9.164,10
1100305	TRASFERIMENTI	94/2015	1.196,10	3.947,91	2.751,81	0,00
		1999/2015	480,60	480,60	0,00	0,00
		<b>Totale Anno 2015</b>	1.676,70	4.428,51	2.751,81	0,00
		<b>Totale Codice 1100305</b>	1.676,70	4.428,51	2.751,81	0,00
1100401	PERSONALE	153/2015	19.970,93	17.501,69	-2.469,24	0,00
		154/2015	6.397,71	5.118,11	-1.279,60	0,00
		159/2015	19.970,93	19.709,47	-261,46	0,00
		161/2015	6.397,71	6.066,23	-331,48	0,00
		249/2015	4.573,33	4.573,33	0,00	0,00
		250/2015	3.484,62	3.484,62	0,00	0,00
		273/2015	1.091,85	1.091,85	0,00	0,00
		274/2015	845,91	845,91	0,00	0,00
		293/2015	70,92	70,92	0,00	0,00
		294/2015	169,87	169,87	0,00	0,00
		320/2015	93,20	93,20	0,00	0,00
		342/2015	1.064,16	1.064,16	0,00	0,00
		343/2015	420,38	420,38	0,00	0,00

**Elenco Residui Passivi per anno di provenienza**

Codice	Descrizione	Impegno	Importo Iniziale	Pagamenti	Variazioni	Importo da Conservare
1100401	PERSONALE	421/2015	10.582,61	12.841,19	2.258,58	0,00
		422/2015	3.217,84	3.570,50	352,66	0,00
		456/2015	4.573,33	4.573,33	0,00	0,00
		457/2015	3.483,16	3.483,16	0,00	0,00
		524/2015	1.091,85	1.091,85	0,00	0,00
		525/2015	850,37	850,37	0,00	0,00
		565/2015	70,92	70,92	0,00	0,00
		566/2015	173,44	173,44	0,00	0,00
		590/2015	93,20	93,20	0,00	0,00
		592/2015	2.836,22	2.330,51	-505,71	0,00
		596/2015	890,45	579,38	-311,07	0,00
		865/2015	4.573,33	4.573,33	0,00	0,00
		866/2015	3.483,16	3.483,16	0,00	0,00
		892/2015	1.091,85	1.091,85	0,00	0,00
		893/2015	845,90	845,90	0,00	0,00
		940/2015	93,20	93,20	0,00	0,00
		955/2015	70,92	70,92	0,00	0,00
		956/2015	173,44	173,44	0,00	0,00
		1105/2015	1.095,36	1.095,36	0,00	0,00
		1106/2015	161,51	161,51	0,00	0,00
		1107/2015	4.573,33	4.573,33	0,00	0,00
		1108/2015	845,90	845,90	0,00	0,00
		1109/2015	173,44	173,44	0,00	0,00
		1110/2015	3.483,16	3.483,16	0,00	0,00
		1224/2015	1.095,36	1.095,36	0,00	0,00
		1225/2015	161,51	161,51	0,00	0,00
		1226/2015	156,35	0,00	-156,35	0,00
		1227/2015	829,63	829,63	0,00	0,00
		1228/2015	170,11	170,11	0,00	0,00
		1255/2015	4.573,33	4.573,33	0,00	0,00
		1256/2015	3.416,17	3.416,17	0,00	0,00
		1289/2015	4.573,33	4.573,33	0,00	0,00
		1290/2015	3.483,16	3.483,16	0,00	0,00
		1324/2015	6.404,00	6.321,14	-82,86	0,00
1325/2015	2.065,00	1.947,44	-117,56	0,00		
1391/2015	1.095,36	1.095,36	0,00	0,00		
1392/2015	161,51	161,51	0,00	0,00		
1393/2015	845,91	845,91	0,00	0,00		
1394/2015	173,44	173,44	0,00	0,00		
1479/2015	4.573,33	4.573,33	0,00	0,00		

Elenco Residui Passivi per anno di provenienza

Codice	Descrizione	Impegno	Importo Iniziale	Pagamenti	Variazioni	Importo da Conservare
1100401	PERSONALE	1480/2015	3.483,16	3.483,16	0,00	0,00
		1582/2015	1.095,36	1.095,36	0,00	0,00
		1583/2015	161,51	161,51	0,00	0,00
		1584/2015	845,90	845,90	0,00	0,00
		1585/2015	173,44	173,44	0,00	0,00
		1625/2015	4.573,33	4.573,33	0,00	0,00
		1626/2015	3.483,16	3.483,16	0,00	0,00
		1715/2015	1.095,36	1.095,36	0,00	0,00
		1716/2015	161,51	161,51	0,00	0,00
		1717/2015	845,90	845,90	0,00	0,00
		1718/2015	173,44	173,44	0,00	0,00
		1762/2015	4.573,33	4.573,33	0,00	0,00
		1763/2015	3.483,16	3.483,16	0,00	0,00
		1835/2015	1.095,36	1.095,36	0,00	0,00
		1836/2015	161,51	161,51	0,00	0,00
		1837/2015	845,90	845,90	0,00	0,00
		1838/2015	173,44	173,44	0,00	0,00
		1873/2015	3.149,17	3.149,17	0,00	0,00
		1874/2015	2.264,06	2.264,06	0,00	0,00
		1938/2015	749,50	749,50	0,00	0,00
		1939/2015	90,59	90,59	0,00	0,00
		1940/2015	549,84	549,84	0,00	0,00
		1941/2015	173,44	173,44	0,00	0,00
		1992/2015	3.153,51	3.153,51	0,00	0,00
		1993/2015	3.493,06	3.493,06	0,00	0,00
		2149/2015	750,53	750,53	0,00	0,00
		2150/2015	90,59	90,59	0,00	0,00
		2151/2015	848,26	848,26	0,00	0,00
		2152/2015	173,44	173,44	0,00	0,00
		2230/2015	6.293,57	6.293,57	0,00	0,00
		2231/2015	4.861,24	4.861,24	0,00	0,00
		2306/2015	1.497,87	1.497,87	0,00	0,00
2307/2015	181,02	181,02	0,00	0,00		
2308/2015	1.180,90	1.180,90	0,00	0,00		
2309/2015	252,51	252,51	0,00	0,00		
		<b>Totale Anno 2015</b>	203.034,78	200.130,69	-2.904,09	0,00
		<b>Totale Codice 1100401</b>	203.034,78	200.130,69	-2.904,09	0,00
1100402	ACQUISTO DI BENI DI CONSUMO E/O DI MATERIE PRIME	31/2014	571,37	571,37	0,00	0,00

**Elenco Residui Passivi per anno di provenienza**

Codice	Descrizione	Impegno	Importo Iniziale	Pagamenti	Variazioni	Importo da Conservare
1100402	ACQUISTO DI BENI DI CONSUMO E/O DI MATERIE PRIME	32/2014	1.194,04	1.194,04	0,00	0,00
		<b>Totale Anno 2014</b>	1.765,41	1.765,41	0,00	0,00
		95/2015	4.700,00	2.316,81	0,00	2.383,19
		226/2015	41,66	0,00	-41,66	0,00
		496/2015	270,00	270,00	0,00	0,00
		1146/2015	234,00	234,00	0,00	0,00
		<b>Totale Anno 2015</b>	5.245,66	2.820,81	-41,66	2.383,19
		<b>Totale Codice 1100402</b>	7.011,07	4.586,22	-41,66	2.383,19
1100403	PRESTAZIONI DI SERVIZI	2526/2008	343,78	0,00	-343,78	0,00
		<b>Totale Anno 2008</b>	343,78	0,00	-343,78	0,00
		2212/2009	10.061,78	10.047,87	-13,91	0,00
		<b>Totale Anno 2009</b>	10.061,78	10.047,87	-13,91	0,00
		2298/2010	110,44	0,00	-110,44	0,00
		<b>Totale Anno 2010</b>	110,44	0,00	-110,44	0,00
		2053/2011	48,84	0,00	-48,84	0,00
		2154/2011	8.918,30	6.104,06	-2.814,24	0,00
		2168/2011	800,78	0,00	-800,78	0,00
		2185/2011	11.730,28	11.658,34	0,00	71,94
		2213/2011	3.276,29	3.266,54	-9,75	0,00
		<b>Totale Anno 2011</b>	24.774,49	21.028,94	-3.673,61	71,94
		1290/2012	180,83	0,00	-180,83	0,00
		1817/2012	422,95	0,00	-422,95	0,00
		<b>Totale Anno 2012</b>	603,78	0,00	-603,78	0,00
		87/2013	5,50	5,50	0,00	0,00
		387/2013	607,92	0,00	-607,92	0,00
		394/2013	60,00	60,00	0,00	0,00
		1616/2013	500,00	0,00	-500,00	0,00
		1617/2013	7.364,75	2.296,00	-5.068,75	0,00
		1913/2013	421,65	0,00	-421,65	0,00
		1914/2013	1.400,00	0,00	-1.400,00	0,00
		1915/2013	634,44	626,08	-8,36	0,00
		<b>Totale Anno 2013</b>	10.994,26	2.987,58	-8.006,68	0,00
		33/2014	2.035,64	2.035,64	0,00	0,00
		34/2014	1.277,12	1.277,12	0,00	0,00
		35/2014	1.932,64	1.932,64	0,00	0,00
		77/2014	2.220,00	1.799,47	-420,53	0,00
		78/2014	1.283,27	1.283,27	0,00	0,00

Elenco Residui Passivi per anno di provenienza

Codice	Descrizione	Impegno	Importo Iniziale	Pagamenti	Variazioni	Importo da Conservare
1100403	PRESTAZIONI DI SERVIZI	208/2014	4.401,85	4.401,85	0,00	0,00
		350/2014	6.240,60	6.240,60	0,00	0,00
		352/2014	540,00	540,00	0,00	0,00
		1313/2014	874,65	0,00	0,00	874,65
		1321/2014	9.423,26	9.423,23	0,00	0,03
		1540/2014	5.000,00	0,00	-5.000,00	0,00
		1739/2014	3.848,00	1.292,21	-2.555,79	0,00
		1751/2014	5.000,00	0,00	-5.000,00	0,00
		1880/2014	3.050,00	0,00	-3.050,00	0,00
		1890/2014	1.700,00	1.700,00	0,00	0,00
		1891/2014	3.300,00	3.300,00	0,00	0,00
		<b>Totale Anno 2014</b>	52.127,03	35.226,03	-16.026,32	874,68
		96/2015	2.492,00	773,06	0,00	1.718,94
		97/2015	7.370,00	4.631,16	0,00	2.738,84
		98/2015	7.710,00	5.028,35	0,00	2.681,65
		137/2015	411,00	655,75	6.406,24	6.161,49
		371/2015	208,33	94,83	61,71	175,21
		373/2015	262,50	0,00	-262,50	0,00
		462/2015	10.965,24	10.965,24	10.499,22	10.499,22
		672/2015	3.050,00	0,00	-2.050,00	1.000,00
		673/2015	144,61	144,61	0,00	0,00
		674/2015	7,99	0,00	414,96	422,95
		675/2015	2.555,79	2.526,93	0,00	28,86
		676/2015	19,55	0,00	324,23	343,78
		677/2015	0,51	0,00	13,40	13,91
		678/2015	20,89	0,00	89,55	110,44
		679/2015	2.814,24	748,20	0,00	2.066,04
		680/2015	800,54	0,00	0,24	800,78
		681/2015	500,00	0,00	0,00	500,00
		682/2015	5.000,00	5.000,00	0,00	0,00
		683/2015	5.000,00	0,00	0,00	5.000,00
		684/2015	180,83	0,00	0,00	180,83
		685/2015	421,65	0,00	-421,65	0,00
		686/2015	48,84	0,00	0,00	48,84
		687/2015	1.192,78	1.900,00	3.875,97	3.168,75
		1429/2015	13.373,74	0,00	-13.373,74	0,00
		1430/2015	8.915,83	6.686,88	0,00	2.228,95
		1598/2015	5.169,19	2.584,60	0,00	2.584,59
		1599/2015	8.615,31	0,00	-8.615,31	0,00
		1727/2015	2.500,00	0,00	0,00	2.500,00

Elenco Residui Passivi per anno di provenienza

Codice	Descrizione	Impegno	Importo Iniziale	Pagamenti	Variazioni	Importo da Conservare
1100403	PRESTAZIONI DI SERVIZI	1728/2015	2.500,00	0,00	-2.500,00	0,00
		1733/2015	28,86	0,00	0,00	28,86
		1734/2015	3.819,14	0,00	-3.819,14	0,00
		1736/2015	1.000,00	0,00	-1.000,00	0,00
		1767/2015	4.000,00	0,00	0,00	4.000,00
		1844/2015	2.013,00	2.013,00	0,00	0,00
		1845/2015	4.924,65	0,00	0,00	4.924,65
		2195/2015	3.000,00	0,00	-3.000,00	0,00
		2201/2015	1.461,67	0,00	-1.461,67	0,00
		2202/2015	18.876,19	0,00	-18.876,19	0,00
		2314/2015	13.192,55	0,00	-13.192,55	0,00
		2315/2015	12.312,72	0,00	-12.312,72	0,00
				<b>Totale Anno 2015</b>	156.880,14	43.752,61
		<b>Totale Codice 1100403</b>	255.895,70	113.043,03	-87.978,47	54.874,20
1100405	TRASFERIMENTI	2299/2010	1.120,24	0,00	-1.120,24	0,00
		<b>Totale Anno 2010</b>	1.120,24	0,00	-1.120,24	0,00
		1994/2011	11.968,24	3.231,15	-8.737,09	0,00
		1996/2011	94,94	0,00	-94,94	0,00
		2155/2011	2.000,00	0,00	-2.000,00	0,00
		2156/2011	3.000,00	0,00	-3.000,00	0,00
		<b>Totale Anno 2011</b>	17.063,18	3.231,15	-13.832,03	0,00
		1654/2012	5.638,84	2.800,00	-2.838,84	0,00
		1812/2012	4.416,74	0,00	-4.416,74	0,00
		1824/2012	2.088,16	0,00	-2.088,16	0,00
		1957/2012	3.000,00	0,00	-3.000,00	0,00
		<b>Totale Anno 2012</b>	15.143,74	2.800,00	-12.343,74	0,00
		1308/2013	8.359,90	8.359,90	0,00	0,00
		1618/2013	1.133,27	897,00	-236,27	0,00
		1619/2013	1.500,00	0,00	-1.500,00	0,00
		1624/2013	900,00	0,00	-900,00	0,00
		1655/2013	17.849,69	2.416,20	-15.433,49	0,00
		<b>Totale Anno 2013</b>	29.742,86	11.673,10	-18.069,76	0,00
		37/2014	1.041,63	1.041,63	0,00	0,00
		38/2014	2.100,00	2.100,00	0,00	0,00
		45/2014	1.084,81	1.084,81	0,00	0,00
		66/2014	1.000,00	1.000,00	0,00	0,00
		566/2014	1.994,50	1.994,50	0,00	0,00
		1020/2014	3.450,00	3.450,00	0,00	0,00

Elenco Residui Passivi per anno di provenienza

Codice	Descrizione	Impegno	Importo Iniziale	Pagamenti	Variazioni	Importo da Conservare
1100405	TRASFERIMENTI	1294/2014	1.404,40	1.404,40	0,00	0,00
		1411/2014	1.612,15	776,00	-836,15	0,00
		1420/2014	39.308,80	6.000,00	-33.308,80	0,00
		1432/2014	23.903,25	0,00	-23.903,25	0,00
		1634/2014	8.932,84	0,00	-8.932,84	0,00
		1635/2014	8.292,48	0,00	-8.292,48	0,00
		1710/2014	12.377,77	0,00	-12.377,77	0,00
		1740/2014	8.152,00	0,00	-8.152,00	0,00
		1744/2014	158,32	158,32	0,00	0,00
		1748/2014	500,00	500,00	0,00	0,00
		1749/2014	500,00	500,00	0,00	0,00
		1845/2014	42.220,14	42.220,14	0,00	0,00
		1863/2014	66.290,56	0,00	-66.290,56	0,00
		1872/2014	1.828,00	1.828,00	0,00	0,00
		1874/2014	297,36	297,36	0,00	0,00
		1875/2014	5.321,44	5.321,44	0,00	0,00
		1876/2014	3.954,54	3.954,54	0,00	0,00
		1877/2014	58.915,26	0,00	-58.915,26	0,00
		1878/2014	8.837,29	0,00	-8.837,29	0,00
		<b>Totale Anno 2014</b>	303.477,54	73.631,14	-229.846,40	0,00
		99/2015	2.000,00	0,00	-2.000,00	0,00
		100/2015	12.500,00	22.243,57	13.500,00	3.756,43
		101/2015	3.100,00	1.550,00	0,00	1.550,00
		102/2015	7.874,00	5.905,50	0,00	1.968,50
		139/2015	416,66	4.911,95	5.415,29	920,00
		160/2015	150,58	150,58	0,00	0,00
		384/2015	5.943,75	5.095,55	-848,20	0,00
		413/2015	112,00	112,00	0,00	0,00
		417/2015	450,00	450,00	0,00	0,00
		418/2015	343,14	343,14	0,00	0,00
		460/2015	447.979,89	445.807,83	-2.172,06	0,00
		651/2015	4.416,74	4.416,74	0,00	0,00
		652/2015	8.737,09	8.404,26	-32,83	300,00
		653/2015	236,27	236,27	0,00	0,00
		654/2015	8.932,84	8.932,84	0,00	0,00
		655/2015	1.120,24	1.120,24	0,00	0,00
		656/2015	2.000,00	2.000,00	0,00	0,00
		657/2015	836,15	836,15	0,00	0,00
658/2015	94,94	94,94	0,00	0,00		
659/2015	8.292,48	8.292,48	0,00	0,00		



**Elenco Residui Passivi per anno di provenienza**

Codice	Descrizione	Impegno	Importo Iniziale	Pagamenti	Variazioni	Importo da Conservare
1100405	TRASFERIMENTI	660/2015	150,00	2.838,84	2.688,84	0,00
		661/2015	15.433,49	10.760,09	0,00	4.673,40
		662/2015	12.377,77	0,00	-750,00	11.627,77
		663/2015	66.290,56	66.290,35	-0,21	0,00
		664/2015	3.000,00	0,00	-3.000,00	0,00
		665/2015	3.000,00	0,00	-3.000,00	0,00
		666/2015	58.915,26	58.915,26	0,00	0,00
		667/2015	8.837,29	8.837,29	0,00	0,00
		668/2015	33.308,80	5.000,00	-1.425,10	26.883,70
		669/2015	1.500,00	1.500,00	0,00	0,00
		670/2015	8.152,00	6.400,00	-700,80	1.051,20
		671/2015	23.903,25	0,00	0,00	23.903,25
		817/2015	855,00	855,00	719,80	719,80
		823/2015	84,93	84,93	0,00	0,00
		824/2015	659,45	659,45	0,00	0,00
		825/2015	1.300,00	1.300,00	0,00	0,00
		841/2015	1.500,00	1.500,00	0,00	0,00
		1012/2015	722,13	722,13	0,00	0,00
		1014/2015	345,64	345,64	0,00	0,00
		1015/2015	950,15	950,15	0,00	0,00
		1130/2015	5.000,00	5.000,00	0,00	0,00
		1303/2015	3.917,52	3.917,52	0,00	0,00
		1314/2015	1.189,96	1.189,96	0,00	0,00
		1320/2015	550,00	550,00	0,00	0,00
		1321/2015	95,99	95,99	0,00	0,00
		1399/2015	1.456,00	1.456,00	0,00	0,00
		1413/2015	6.763,26	6.763,26	0,00	0,00
		1420/2015	6.928,20	6.928,20	0,00	0,00
		1491/2015	1.148,12	1.148,12	0,00	0,00
		1493/2015	763,58	763,58	0,00	0,00
		1494/2015	1.291,05	1.291,05	0,00	0,00
		1495/2015	164,08	164,08	0,00	0,00
		1591/2015	4.941,30	0,00	-2.006,31	2.934,99
1629/2015	4.307,52	4.107,52	-200,00	0,00		
1634/2015	42.939,77	42.939,77	0,00	0,00		
1723/2015	5.956,17	0,00	0,00	5.956,17		
1726/2015	2.302,00	2.302,00	0,00	0,00		
1843/2015	38,09	38,09	0,00	0,00		
1947/2015	164,76	164,76	0,00	0,00		
1952/2015	1.244,41	1.244,41	0,00	0,00		

Elenco Residui Passivi per anno di provenienza

Codice	Descrizione	Impegno	Importo Iniziale	Pagamenti	Variazioni	Importo da Conservare
1100405	TRASFERIMENTI	1958/2015	98,90	98,90	0,00	0,00
		2016/2015	7.566,75	0,00	-3.026,70	4.540,05
		2017/2015	2.740,00	1.280,00	0,00	1.460,00
		2034/2015	1.000,00	0,00	0,00	1.000,00
		2056/2015	18.341,40	0,00	-18.341,40	0,00
		2063/2015	620,00	0,00	0,00	620,00
		2157/2015	454,65	0,00	0,00	454,65
		2159/2015	672,74	0,00	0,00	672,74
		2164/2015	2.300,00	0,00	-920,00	1.380,00
		2175/2015	5.000,00	0,00	-5.000,00	0,00
		2193/2015	1.380,00	0,00	-16,00	1.364,00
		2196/2015	500,00	0,00	-500,00	0,00
		2197/2015	1.278,98	0,00	-1.278,98	0,00
		2198/2015	4.032,36	0,00	-4.032,36	0,00
		2199/2015	11.952,02	0,00	-11.952,02	0,00
		2316/2015	2.000,14	0,00	-2.000,14	0,00
2338/2015	4.553,20	0,00	-4.553,20	0,00		
		<b>Totale Anno 2015</b>	912.475,41	769.306,38	-45.432,38	97.736,65
		<b>Totale Codice 1100405</b>	1.279.022,97	860.641,77	-320.644,55	97.736,65
1100407	IMPOSTE E TASSE	15/2015	215,38	215,38	0,00	0,00
		365/2015	299,01	299,01	0,00	0,00
		548/2015	304,73	304,73	0,00	0,00
		597/2015	245,87	161,49	-84,38	0,00
		835/2015	442,40	442,40	0,00	0,00
		918/2015	305,23	305,23	0,00	0,00
		1111/2015	302,10	302,10	0,00	0,00
		1229/2015	296,30	296,30	0,00	0,00
		1395/2015	302,10	302,10	0,00	0,00
		1586/2015	302,10	302,10	0,00	0,00
		1719/2015	302,10	302,10	0,00	0,00
		1839/2015	302,10	302,10	0,00	0,00
		1942/2015	196,37	196,37	0,00	0,00
		2153/2015	302,94	302,94	0,00	0,00
2310/2015	421,75	421,75	0,00	0,00		
		<b>Totale Anno 2015</b>	4.540,48	4.456,10	-84,38	0,00
		<b>Totale Codice 1100407</b>	4.540,48	4.456,10	-84,38	0,00

**Elenco Residui Passivi per anno di provenienza**

Codice	Descrizione	Impegno	Importo Iniziale	Pagamenti	Variazioni	Importo da Conservare
1100505	TRASFERIMENTI	411/2015	19.800,00	19.800,00	0,00	0,00
		<b>Totale Anno 2015</b>	19.800,00	19.800,00	0,00	0,00
		<b>Totale Codice 1100505</b>	19.800,00	19.800,00	0,00	0,00
1100506	INTERESSI PASSIVI E ONERI FINANZIARI DIVERSI	1011/2015	12.108,50	12.108,50	0,00	0,00
		2048/2015	10.675,70	10.675,70	0,00	0,00
		<b>Totale Anno 2015</b>	22.784,20	22.784,20	0,00	0,00
		<b>Totale Codice 1100506</b>	22.784,20	22.784,20	0,00	0,00
1110501	PERSONALE	219/2015	53,04	12,24	0,00	40,80
		251/2015	3.724,72	3.724,72	0,00	0,00
		275/2015	1.272,77	1.272,77	0,00	0,00
		295/2015	74,81	74,81	0,00	0,00
		321/2015	51,18	51,18	0,00	0,00
		344/2015	624,77	624,77	0,00	0,00
		458/2015	3.724,72	3.724,72	0,00	0,00
		526/2015	1.272,77	1.272,77	0,00	0,00
		567/2015	74,81	74,81	0,00	0,00
		591/2015	51,18	51,18	0,00	0,00
		867/2015	3.724,72	3.724,72	0,00	0,00
		894/2015	1.272,77	1.272,77	0,00	0,00
		941/2015	51,18	51,18	0,00	0,00
		957/2015	74,81	74,81	0,00	0,00
		1112/2015	1.286,75	1.286,75	0,00	0,00
		1113/2015	124,26	124,26	0,00	0,00
		1114/2015	3.632,26	3.632,26	0,00	0,00
		1230/2015	1.278,58	1.278,58	0,00	0,00
		1231/2015	124,26	124,26	0,00	0,00
		1257/2015	3.724,72	3.724,72	0,00	0,00
		1291/2015	3.724,72	3.724,72	0,00	0,00
		1396/2015	1.278,58	1.278,58	0,00	0,00
		1397/2015	124,26	124,26	0,00	0,00
		1481/2015	4.836,29	4.836,29	0,00	0,00
		1587/2015	1.441,25	1.441,25	0,00	0,00
		1588/2015	179,61	179,61	0,00	0,00
		1627/2015	3.724,72	3.724,72	0,00	0,00
		1720/2015	1.278,58	1.278,58	0,00	0,00
		1721/2015	124,26	124,26	0,00	0,00
		1764/2015	3.724,72	3.724,72	0,00	0,00
		1840/2015	1.278,58	1.278,58	0,00	0,00

**Elenco Residui Passivi per anno di provenienza**

Codice	Descrizione	Impegno	Importo Iniziale	Pagamenti	Variazioni	Importo da Conservare		
1110501	PERSONALE	1841/2015	124,26	124,26	0,00	0,00		
		1875/2015	3.724,72	3.724,72	0,00	0,00		
		1943/2015	893,78	893,78	0,00	0,00		
		1944/2015	124,26	124,26	0,00	0,00		
		1994/2015	3.735,14	3.735,14	0,00	0,00		
		2154/2015	1.665,86	1.665,86	0,00	0,00		
		2155/2015	124,33	124,33	0,00	0,00		
		2232/2015	7.454,30	7.454,30	0,00	0,00		
		2311/2015	2.175,82	2.175,82	0,00	0,00		
		2312/2015	248,66	248,66	0,00	0,00		
		<b>Totale Anno 2015</b>	68.205,78	68.164,98	0,00	40,80		
		<b>Totale Codice 1110501</b>	68.205,78	68.164,98	0,00	40,80		
1110503	PRESTAZIONI DI SERVIZI	1372/2012	3.554,00	0,00	-3.554,00	0,00		
			<b>Totale Anno 2012</b>	3.554,00	0,00	-3.554,00	0,00	
		381/2015	1.668,96	1.668,96	0,00	0,00		
		688/2015	3.554,00	0,00	0,00	3.554,00		
		1310/2015	1.342,00	1.342,00	0,00	0,00		
			<b>Totale Anno 2015</b>	6.564,96	3.010,96	0,00	3.554,00	
			<b>Totale Codice 1110503</b>	10.118,96	3.010,96	-3.554,00	3.554,00	
		1110507	IMPOSTE E TASSE	366/2015	326,25	326,25	0,00	0,00
				549/2015	326,25	326,25	0,00	0,00
				919/2015	326,25	326,25	0,00	0,00
1115/2015	311,35			311,35	0,00	0,00		
1232/2015	319,21			319,21	0,00	0,00		
1398/2015	319,21			319,21	0,00	0,00		
1589/2015	415,63			415,63	0,00	0,00		
1722/2015	319,20			319,20	0,00	0,00		
1842/2015	319,21			319,21	0,00	0,00		
1945/2015	319,21			319,21	0,00	0,00		
2156/2015	320,09			320,09	0,00	0,00		
2313/2015	638,83	638,83	0,00	0,00				
		<b>Totale Anno 2015</b>	4.260,69	4.260,69	0,00	0,00		
		<b>Totale Codice 1110507</b>	4.260,69	4.260,69	0,00	0,00		

**Elenco Residui Passivi per anno di provenienza**

Codice	Descrizione	Impegno	Importo Iniziale	Pagamenti	Variazioni	Importo da Conservare
2010205	ACQUISIZIONE DI BENI MOBILI, MACCHINE E ATTREZZATURE TECNICO-SCIENTIFICHE	2204/2015	2.992,05	0,00	0,00	2.992,05
		<b>Totale Anno 2015</b>	2.992,05	0,00	0,00	2.992,05
		<b>Totale Codice 2010205</b>	2.992,05	0,00	0,00	2.992,05
2010501	ACQUISIZIONE DI BENI IMMOBILI	2327/2007	5.295,84	0,00	-5.295,84	0,00
		<b>Totale Anno 2007</b>	5.295,84	0,00	-5.295,84	0,00
		1548/2014	244,00	244,00	0,00	0,00
		1602/2014	702,72	702,72	0,00	0,00
		1603/2014	311,10	311,10	0,00	0,00
		<b>Totale Anno 2014</b>	1.257,82	1.257,82	0,00	0,00
		650/2015	5.295,84	0,00	-5.295,84	0,00
		1636/2015	5.929,20	5.929,20	0,00	0,00
		2019/2015	39.030,85	27.328,00	0,00	11.702,85
		2233/2015	5.511,77	0,00	0,00	5.511,77
		<b>Totale Anno 2015</b>	55.767,66	33.257,20	-5.295,84	17.214,62
		<b>Totale Codice 2010501</b>	62.321,32	34.515,02	-10.591,68	17.214,62
2010606	INCARICHI PROFESSIONALI ESTERNI	1180/2007	830,00	0,00	-830,00	0,00
		<b>Totale Anno 2007</b>	830,00	0,00	-830,00	0,00
		13/2009	39.022,20	0,00	-39.022,20	0,00
		2231/2009	781,75	0,00	-781,75	0,00
		<b>Totale Anno 2009</b>	39.803,95	0,00	-39.803,95	0,00
		586/2010	4.128,00	0,00	-4.128,00	0,00
		587/2010	404,00	0,00	-404,00	0,00
		588/2010	4.127,76	0,00	-4.127,76	0,00
		589/2010	2.293,20	0,00	-2.293,20	0,00
		738/2010	7.750,00	0,00	-7.750,00	0,00
		2361/2010	13.120,00	0,00	-13.120,00	0,00
		<b>Totale Anno 2010</b>	31.822,96	0,00	-31.822,96	0,00
		469/2011	5.850,90	0,00	-5.850,90	0,00
		902/2011	9.744,00	0,00	-9.744,00	0,00
		2234/2011	40.500,00	0,00	-40.500,00	0,00
		<b>Totale Anno 2011</b>	56.094,90	0,00	-56.094,90	0,00
		588/2012	1.663,75	0,00	-1.663,75	0,00
		959/2012	1.224,00	0,00	-1.224,00	0,00
		<b>Totale Anno 2012</b>	2.887,75	0,00	-2.887,75	0,00

Elenco Residui Passivi per anno di provenienza

Codice	Descrizione	Impegno	Importo Iniziale	Pagamenti	Variazioni	Importo da Conservare
2010606	INCARICHI PROFESSIONALI ESTERNI	614/2013	900,98	0,00	-900,98	0,00
		<b>Totale Anno 2013</b>	900,98	0,00	-900,98	0,00
		1301/2014	9.144,04	9.144,04	0,00	0,00
		1302/2014	4.216,81	4.216,81	0,00	0,00
		1436/2014	2.440,00	1.942,24	-497,76	0,00
		1599/2014	3.172,00	0,00	-3.172,00	0,00
		1840/2014	11.419,20	3.976,74	-7.442,46	0,00
		<b>Totale Anno 2014</b>	30.392,05	19.279,83	-11.112,22	0,00
		642/2015	497,76	0,00	-497,76	0,00
		643/2015	3.172,00	0,00	-3.172,00	0,00
		644/2015	7.442,46	0,00	-7.442,46	0,00
		645/2015	40.500,00	0,00	-24.000,00	16.500,00
		646/2015	7.750,00	0,00	-7.750,00	0,00
		647/2015	13.120,00	0,00	-13.120,00	0,00
		648/2015	9.744,00	0,00	-3.248,00	6.496,00
		1601/2015	2.199,05	0,00	0,00	2.199,05
		1602/2015	4.083,95	0,00	-4.083,95	0,00
		<b>Totale Anno 2015</b>	88.509,22	0,00	-63.314,17	25.195,05
		<b>Totale Codice 2010606</b>	251.241,81	19.279,83	-206.766,93	25.195,05
2010607	TRASFERIMENTI DI CAPITALE	1949/2010	1.590,50	0,00	-1.590,50	0,00
		<b>Totale Anno 2010</b>	1.590,50	0,00	-1.590,50	0,00
		2196/2011	156,56	0,00	-156,56	0,00
		<b>Totale Anno 2011</b>	156,56	0,00	-156,56	0,00
		734/2013	28,26	0,00	-28,26	0,00
		1912/2013	171,60	0,00	-171,60	0,00
		<b>Totale Anno 2013</b>	199,86	0,00	-199,86	0,00
		1903/2014	2.611,01	0,00	-2.611,01	0,00
		1904/2014	3.988,31	0,00	-3.988,31	0,00
		<b>Totale Anno 2014</b>	6.599,32	0,00	-6.599,32	0,00
		632/2015	1.590,50	1.590,50	0,00	0,00
		633/2015	156,56	156,56	0,00	0,00
		634/2015	28,26	28,26	0,00	0,00
		635/2015	3.988,31	3.418,67	0,00	569,64
		636/2015	2.611,01	2.611,01	0,00	0,00
		818/2015	131,22	131,22	0,00	0,00
		828/2015	20.464,88	20.464,00	-0,88	0,00
		1313/2015	18.376,95	18.376,95	0,00	0,00
		2342/2015	5.318,14	0,00	0,00	5.318,14

**Elenco Residui Passivi per anno di provenienza**

Codice	Descrizione	Impegno	Importo Iniziale	Pagamenti	Variazioni	Importo da Conservare
2010607	TRASFERIMENTI DI CAPITALE	2348/2015	3.154,59	0,00	0,00	3.154,59
		<b>Totale Anno 2015</b>	55.820,42	46.777,17	-0,88	9.042,37
		<b>Totale Codice 2010607</b>	64.366,66	46.777,17	-8.547,12	9.042,37
2010805	ACQUISIZIONE DI BENI MOBILI, MACCHINE E ATTREZZATURE TECNICO-SCIENTIFICHE	2598/2005	566,22	0,00	-566,22	0,00
		<b>Totale Anno 2005</b>	566,22	0,00	-566,22	0,00
		1942/2012	1,02	0,00	-1,02	0,00
		1943/2012	9.721,90	0,00	-9.721,90	0,00
		<b>Totale Anno 2012</b>	9.722,92	0,00	-9.722,92	0,00
		630/2015	9.721,90	9.720,96	-0,94	0,00
		<b>Totale Anno 2015</b>	9.721,90	9.720,96	-0,94	0,00
		<b>Totale Codice 2010805</b>	20.011,04	9.720,96	-10.290,08	0,00
2010807	TRASFERIMENTI DI CAPITALE	2234/2015	48.235,51	48.235,51	0,00	0,00
		<b>Totale Anno 2015</b>	48.235,51	48.235,51	0,00	0,00
		<b>Totale Codice 2010807</b>	48.235,51	48.235,51	0,00	0,00
2040101	ACQUISIZIONE DI BENI IMMOBILI	1624/2014	1.220,00	1.220,00	0,00	0,00
		<b>Totale Anno 2014</b>	1.220,00	1.220,00	0,00	0,00
		1960/2015	9.150,00	0,00	0,00	9.150,00
		2010/2015	5.948,72	0,00	0,00	5.948,72
		2080/2015	4.763,98	0,00	0,00	4.763,98
		2158/2015	19.977,50	0,00	-19.977,50	0,00
		<b>Totale Anno 2015</b>	39.840,20	0,00	-19.977,50	19.862,70
		<b>Totale Codice 2040101</b>	41.060,20	1.220,00	-19.977,50	19.862,70
2040105	ACQUISIZIONE DI BENI MOBILI, MACCHINE E ATTREZZATURE TECNICO-SCIENTIFICHE	1294/2015	1.952,00	1.952,00	0,00	0,00
		1444/2015	448,00	0,00	0,00	448,00
		1946/2015	1.021,25	0,00	0,00	1.021,25
		2025/2015	20.980,34	0,00	0,00	20.980,34
		<b>Totale Anno 2015</b>	24.401,59	1.952,00	0,00	22.449,59
		<b>Totale Codice 2040105</b>	24.401,59	1.952,00	0,00	22.449,59
2040201	ACQUISIZIONE DI BENI IMMOBILI	2256/2000	11.082,72	0,00	0,00	11.082,72
		<b>Totale Anno 2000</b>	11.082,72	0,00	0,00	11.082,72

**Elenco Residui Passivi per anno di provenienza**

Codice	Descrizione	Impegno	Importo Iniziale	Pagamenti	Variazioni	Importo da Conservare
2040201	ACQUISIZIONE DI BENI IMMOBILI	2235/2015	1.686,23	0,00	0,00	1.686,23
		<b>Totale Anno 2015</b>	1.686,23	0,00	0,00	1.686,23
		<b>Totale Codice 2040201</b>	12.768,95	0,00	0,00	12.768,95
2040205	ACQUISIZIONE DI BENI MOBILI, MACCHINE E ATTREZZATURE TECNICO-SCIENTIFICHE	1405/2015	3.952,34	3.952,34	0,00	0,00
		1487/2015	1.743,14	1.743,14	0,00	0,00
		<b>Totale Anno 2015</b>	5.695,48	5.695,48	0,00	0,00
		<b>Totale Codice 2040205</b>	5.695,48	5.695,48	0,00	0,00
2040301	ACQUISIZIONE DI BENI IMMOBILI	1412/2014	350.000,00	0,00	-350.000,00	0,00
		1618/2014	427,00	427,00	0,00	0,00
		<b>Totale Anno 2014</b>	350.427,00	427,00	-350.000,00	0,00
		1768/2015	26.545,94	26.545,94	0,00	0,00
		1769/2015	4.703,50	0,00	0,00	4.703,50
		1770/2015	1.135,32	1.135,32	0,00	0,00
		1771/2015	596,17	596,17	0,00	0,00
		2035/2015	15.252,10	0,00	-5.439,49	9.812,61
		2319/2015	245.000,00	0,00	-68.740,00	176.260,00
		2320/2015	56.766,97	0,00	-20.066,97	36.700,00
		<b>Totale Anno 2015</b>	350.000,00	28.277,43	-94.246,46	227.476,11
		<b>Totale Codice 2040301</b>	700.427,00	28.704,43	-444.246,46	227.476,11
2040505	ACQUISIZIONE DI BENI MOBILI, MACCHINE E ATTREZZATURE TECNICO-SCIENTIFICHE	1406/2015	2.420,36	2.420,36	0,00	0,00
		<b>Totale Anno 2015</b>	2.420,36	2.420,36	0,00	0,00
		<b>Totale Codice 2040505</b>	2.420,36	2.420,36	0,00	0,00
2050105	ACQUISIZIONE DI BENI MOBILI, MACCHINE E ATTREZZATURE TECNICO-SCIENTIFICHE	397/2013	1.104,12	345,56	-452,94	305,62
		<b>Totale Anno 2013</b>	1.104,12	345,56	-452,94	305,62
		1021/2014	9.317,37	7.141,99	-78,88	2.096,50
		1413/2014	2.499,78	2.499,78	0,00	0,00
		<b>Totale Anno 2014</b>	11.817,15	9.641,77	-78,88	2.096,50
		500/2015	16.000,00	5.832,00	-2,53	10.165,47
		1645/2015	900,00	896,70	0,00	3,30
		<b>Totale Anno 2015</b>	16.900,00	6.728,70	-2,53	10.168,77
		<b>Totale Codice 2050105</b>	29.821,27	16.716,03	-534,35	12.570,89



**Elenco Residui Passivi per anno di provenienza**

Codice	Descrizione	Impegno	Importo Iniziale	Pagamenti	Variazioni	Importo da Conservare
2060201	ACQUISIZIONE DI BENI IMMOBILI	568/1984	923,66	0,00	-923,66	0,00
		<b>Totale Anno 1984</b>	923,66	0,00	-923,66	0,00
		1634/2012	1.875,00	0,00	-1.875,00	0,00
		<b>Totale Anno 2012</b>	1.875,00	0,00	-1.875,00	0,00
		1610/2014	414,80	414,80	0,00	0,00
		<b>Totale Anno 2014</b>	414,80	414,80	0,00	0,00
		627/2015	923,66	0,00	-923,66	0,00
		628/2015	1.875,00	0,00	-1.875,00	0,00
		2022/2015	31.406,78	28.905,34	0,00	2.501,44
		2023/2015	9.886,56	0,00	0,00	9.886,56
		2181/2015	41.598,92	0,00	0,00	41.598,92
		2183/2015	650.000,00	0,00	0,00	650.000,00
		2317/2015	250.000,00	0,00	-243.561,65	6.438,35
		<b>Totale Anno 2015</b>	985.690,92	28.905,34	-246.360,31	710.425,27
		<b>Totale Codice 2060201</b>	988.904,38	29.320,14	-249.158,97	710.425,27
2060207	TRASFERIMENTI DI CAPITALE	2078/2015	2.000,00	0,00	-2.000,00	0,00
		2079/2015	20.000,00	0,00	-20.000,00	0,00
		<b>Totale Anno 2015</b>	22.000,00	0,00	-22.000,00	0,00
		<b>Totale Codice 2060207</b>	22.000,00	0,00	-22.000,00	0,00
2080101	ACQUISIZIONE DI BENI IMMOBILI	378/1986	43.912,60	0,00	-43.912,60	0,00
		<b>Totale Anno 1986</b>	43.912,60	0,00	-43.912,60	0,00
		1081/2000	6.303,21	0,00	-6.303,21	0,00
		<b>Totale Anno 2000</b>	6.303,21	0,00	-6.303,21	0,00
		2031/2001	4.008,81	0,00	-4.008,81	0,00
		<b>Totale Anno 2001</b>	4.008,81	0,00	-4.008,81	0,00
		1614/2002	5.164,57	0,00	-5.164,57	0,00
		<b>Totale Anno 2002</b>	5.164,57	0,00	-5.164,57	0,00
		2179/2007	1.453,14	0,00	-1.453,14	0,00
		2470/2007	10.217,63	0,00	-10.217,63	0,00
		<b>Totale Anno 2007</b>	11.670,77	0,00	-11.670,77	0,00
		820/2008	1.497,34	0,00	-1.497,34	0,00
		<b>Totale Anno 2008</b>	1.497,34	0,00	-1.497,34	0,00
		1935/2010	3.677,12	0,00	-3.677,12	0,00
		<b>Totale Anno 2010</b>	3.677,12	0,00	-3.677,12	0,00
		1672/2011	1.547,93	0,00	-1.547,93	0,00

Elenco Residui Passivi per anno di provenienza

Codice	Descrizione	Impegno	Importo Iniziale	Pagamenti	Variazioni	Importo da Conservare
2080101	ACQUISIZIONE DI BENI IMMOBILI	1988/2011	2.000,00	0,00	-2.000,00	0,00
		<b>Totale Anno 2011</b>	3.547,93	0,00	-3.547,93	0,00
		1536/2013	713,68	0,00	-713,68	0,00
		1537/2013	593,27	0,00	-593,27	0,00
		1538/2013	461,47	0,00	-461,47	0,00
		1719/2013	1.387,61	0,00	-1.387,61	0,00
		<b>Totale Anno 2013</b>	3.156,03	0,00	-3.156,03	0,00
		1431/2014	2.562,00	2.562,00	0,00	0,00
		1545/2014	1.464,00	1.464,00	0,00	0,00
		1565/2014	1.771,20	1.771,20	0,00	0,00
		1566/2014	1.547,20	1.547,20	0,00	0,00
		<b>Totale Anno 2014</b>	7.344,40	7.344,40	0,00	0,00
		612/2015	1.453,14	0,00	-1.453,14	0,00
		613/2015	1.497,00	0,00	-1.497,00	0,00
		614/2015	1.547,93	0,00	-1.547,93	0,00
		615/2015	2.000,00	0,00	-2.000,00	0,00
		616/2015	1.387,61	0,00	-1.387,61	0,00
		617/2015	713,68	0,00	-713,68	0,00
		618/2015	593,27	0,00	-593,27	0,00
		619/2015	461,47	0,00	-461,47	0,00
		620/2015	6.303,21	0,00	-6.303,21	0,00
		984/2015	2.500,00	2.500,00	0,00	0,00
		985/2015	5.025,00	5.025,00	0,00	0,00
		1637/2015	41.787,62	41.787,62	0,00	0,00
		1638/2015	5.609,38	5.609,38	0,00	0,00
		1959/2015	15.307,95	0,00	0,00	15.307,95
		2024/2015	45.872,00	36.600,00	0,00	9.272,00
		2318/2015	25.000,00	0,00	-25.000,00	0,00
		<b>Totale Anno 2015</b>	157.059,26	91.522,00	-40.957,31	24.579,95
		<b>Totale Codice 2080101</b>	247.342,04	98.866,40	-123.895,69	24.579,95
2080105	ACQUISIZIONE DI BENI MOBILI, MACCHINE E ATTREZZATURE TECNICO-SCIENTIFICHE	1601/2014	1.220,00	1.220,00	0,00	0,00
		<b>Totale Anno 2014</b>	1.220,00	1.220,00	0,00	0,00
		816/2015	7.900,36	7.900,35	-0,01	0,00
		2020/2015	4.084,56	0,00	0,00	4.084,56
		<b>Totale Anno 2015</b>	11.984,92	7.900,35	-0,01	4.084,56
		<b>Totale Codice 2080105</b>	13.204,92	9.120,35	-0,01	4.084,56

Elenco Residui Passivi per anno di provenienza

Codice	Descrizione	Impegno	Importo Iniziale	Pagamenti	Variazioni	Importo da Conservare
2080201	ACQUISIZIONE DI BENI IMMOBILI	661/1984	511,29	0,00	-511,29	0,00
		<b>Totale Anno 1984</b>	511,29	0,00	-511,29	0,00
		1614/2014	597,80	597,80	0,00	0,00
		<b>Totale Anno 2014</b>	597,80	597,80	0,00	0,00
		611/2015	511,29	0,00	-511,29	0,00
		<b>Totale Anno 2015</b>	511,29	0,00	-511,29	0,00
		<b>Totale Codice 2080201</b>	1.620,38	597,80	-1.022,58	0,00
2090101	ACQUISIZIONE DI BENI IMMOBILI	1264/2008	190.187,20	0,00	-190.187,20	0,00
		2587/2008	259.029,65	0,00	-259.029,65	0,00
		<b>Totale Anno 2008</b>	449.216,85	0,00	-449.216,85	0,00
		1347/2009	1.803,76	0,00	-1.803,76	0,00
		2142/2009	1.129.668,34	0,00	-1.129.668,34	0,00
		2227/2009	70.164,94	0,00	-70.164,94	0,00
		<b>Totale Anno 2009</b>	1.201.637,04	0,00	-1.201.637,04	0,00
		2237/2011	13.757,02	0,00	-13.757,02	0,00
		<b>Totale Anno 2011</b>	13.757,02	0,00	-13.757,02	0,00
		2005/2012	13.757,02	0,00	-13.757,02	0,00
		<b>Totale Anno 2012</b>	13.757,02	0,00	-13.757,02	0,00
		1916/2013	13.757,02	0,00	-13.757,02	0,00
		1922/2013	10.937,80	6.337,90	-4.599,90	0,00
		1923/2013	5.070,52	5.070,52	0,00	0,00
		<b>Totale Anno 2013</b>	29.765,34	11.408,42	-18.356,92	0,00
		1859/2014	13.757,02	0,00	-13.757,02	0,00
		1864/2014	180.000,00	0,00	-180.000,00	0,00
		<b>Totale Anno 2014</b>	193.757,02	0,00	-193.757,02	0,00
		742/2015	1.803,76	0,00	0,00	1.803,76
		743/2015	692.804,15	758.816,49	73.847,29	7.834,95
		811/2015	129.159,44	0,00	0,00	129.159,44
		812/2015	4.599,90	0,00	0,00	4.599,90
		1150/2015	180.000,00	146.742,84	-23.684,53	9.572,63
		2194/2015	169.095,10	0,00	-169.095,10	0,00
		2239/2015	13.757,02	0,00	-13.757,02	0,00
		<b>Totale Anno 2015</b>	1.191.219,37	905.559,33	-132.689,36	152.970,68
		<b>Totale Codice 2090101</b>	3.093.109,66	916.967,75	-2.023.171,23	152.970,68

**Elenco Residui Passivi per anno di provenienza**

Codice	Descrizione	Impegno	Importo Iniziale	Pagamenti	Variazioni	Importo da Conservare
2090106	INCARICHI PROFESSIONALI ESTERNI	2278/2001	34.198,31	0,00	-34.198,31	0,00
		<b>Totale Anno 2001</b>	34.198,31	0,00	-34.198,31	0,00
		<b>Totale Codice 2090106</b>	34.198,31	0,00	-34.198,31	0,00
2090401	ACQUISIZIONE DI BENI IMMOBILI	648/1984	25.255,26	0,00	-25.255,26	0,00
		<b>Totale Anno 1984</b>	25.255,26	0,00	-25.255,26	0,00
		844/1990	24.399,86	0,00	-24.399,86	0,00
		<b>Totale Anno 1990</b>	24.399,86	0,00	-24.399,86	0,00
		2134/2011	5.186,10	2.436,10	-2.750,00	0,00
		<b>Totale Anno 2011</b>	5.186,10	2.436,10	-2.750,00	0,00
		608/2015	25.255,26	0,00	0,00	25.255,26
		609/2015	24.399,86	0,00	-24.399,86	0,00
		610/2015	2.750,00	0,00	-2.750,00	0,00
		<b>Totale Anno 2015</b>	52.405,12	0,00	-27.149,86	25.255,26
		<b>Totale Codice 2090401</b>	107.246,34	2.436,10	-79.554,98	25.255,26
2090601	ACQUISIZIONE DI BENI IMMOBILI	1564/2014	1.220,00	1.220,00	0,00	0,00
		<b>Totale Anno 2014</b>	1.220,00	1.220,00	0,00	0,00
		819/2015	11.834,00	11.834,00	0,00	0,00
		<b>Totale Anno 2015</b>	11.834,00	11.834,00	0,00	0,00
		<b>Totale Codice 2090601</b>	13.054,00	13.054,00	0,00	0,00
2090605	ACQUISIZIONE DI BENI MOBILI, MACCHINE E ATTREZZATURE TECNICO-SCIENTIFICHE	820/2015	8.052,00	8.052,00	0,00	0,00
		1432/2015	26.230,00	26.230,00	0,00	0,00
		1953/2015	2.267,08	0,00	0,00	2.267,08
		<b>Totale Anno 2015</b>	36.549,08	34.282,00	0,00	2.267,08
		<b>Totale Codice 2090605</b>	36.549,08	34.282,00	0,00	2.267,08
2100101	ACQUISIZIONE DI BENI IMMOBILI	1431/2015	29.231,20	29.231,20	0,00	0,00
		2172/2015	2.562,00	0,00	0,00	2.562,00
		<b>Totale Anno 2015</b>	31.793,20	29.231,20	0,00	2.562,00
		<b>Totale Codice 2100101</b>	31.793,20	29.231,20	0,00	2.562,00
2100105	ACQUISIZIONE DI BENI MOBILI, MACCHINE E ATTREZZATURE TECNICO-SCIENTIFICHE	1305/2015	3.000,00	2.749,88	-250,12	0,00

Elenco Residui Passivi per anno di provenienza

Codice	Descrizione	Impegno	Importo Iniziale	Pagamenti	Variazioni	Importo da Conservare
2100105	ACQUISIZIONE DI BENI MOBILI, MACCHINE E ATTREZZATURE	2013/2015	12.629,44	0,00	-8.332,60	4.296,84
		<b>Totale Anno 2015</b>	15.629,44	2.749,88	-8.582,72	4.296,84
		<b>Totale Codice 2100105</b>	15.629,44	2.749,88	-8.582,72	4.296,84
2100401	ACQUISIZIONE DI BENI IMMOBILI	2284/2010	73,22	0,00	-73,22	0,00
		<b>Totale Anno 2010</b>	73,22	0,00	-73,22	0,00
		2235/2011	373.062,09	0,00	-373.062,09	0,00
		<b>Totale Anno 2011</b>	373.062,09	0,00	-373.062,09	0,00
		1858/2014	50.000,00	0,00	-50.000,00	0,00
		<b>Totale Anno 2014</b>	50.000,00	0,00	-50.000,00	0,00
		<b>Totale Codice 2100401</b>	423.135,31	0,00	-423.135,31	0,00
2100405	ACQUISIZIONE DI BENI MOBILI, MACCHINE E ATTREZZATURE TECNICO-SCIENTIFICHE	2035/2007	54,84	0,00	-54,84	0,00
		2256/2007	1.020,00	0,00	-1.020,00	0,00
		<b>Totale Anno 2007</b>	1.074,84	0,00	-1.074,84	0,00
		1219/2011	5.267,94	0,00	-5.267,94	0,00
		<b>Totale Anno 2011</b>	5.267,94	0,00	-5.267,94	0,00
		<b>Totale Codice 2100405</b>	6.342,78	0,00	-6.342,78	0,00
2100407	TRASFERIMENTI DI CAPITALE	2335/2015	222.524,99	0,00	-222.524,99	0,00
		2336/2015	186.279,99	0,00	-186.279,99	0,00
		2337/2015	91.195,02	0,00	-91.195,02	0,00
		<b>Totale Anno 2015</b>	500.000,00	0,00	-500.000,00	0,00
		<b>Totale Codice 2100407</b>	500.000,00	0,00	-500.000,00	0,00
2100501	ACQUISIZIONE DI BENI IMMOBILI	412/1984	1.031,47	0,00	-1.031,47	0,00
		413/1984	1.784,05	0,00	-1.784,05	0,00
		<b>Totale Anno 1984</b>	2.815,52	0,00	-2.815,52	0,00
		1504/1988	1.556,65	0,00	-1.556,65	0,00
		<b>Totale Anno 1988</b>	1.556,65	0,00	-1.556,65	0,00
		603/2015	1.031,47	0,00	-1.031,47	0,00
		604/2015	1.784,05	0,00	-1.784,05	0,00
		605/2015	1.556,65	0,00	-1.556,65	0,00
		1013/2015	16.722,10	0,00	-16.722,10	0,00
		1496/2015	2.806,00	2.806,00	0,00	0,00
		<b>Totale Anno 2015</b>	23.900,27	2.806,00	-21.094,27	0,00
		<b>Totale Codice 2100501</b>	28.272,44	2.806,00	-25.466,44	0,00

Elenco Residui Passivi per anno di provenienza

Codice	Descrizione	Impegno	Importo Iniziale	Pagamenti	Variazioni	Importo da Conservare
3010303	RIMBORSO DI QUOTA CAPITALE DI MUTUI E PRESTITI	999/2015	6.146,32	6.146,32	0,00	0,00
		1000/2015	211.513,33	211.513,33	0,00	0,00
		2036/2015	6.259,60	6.259,60	0,00	0,00
		2037/2015	218.008,63	218.008,63	0,00	0,00
		<b>Totale Anno 2015</b>	441.927,88	441.927,88	0,00	0,00
		<b>Totale Codice 3010303</b>	441.927,88	441.927,88	0,00	0,00
4000001	RITENUTE PREVIDENZIALI E ASSISTENZIALI AL PERSONALE	13/2014	22.944,95	0,00	-22.944,95	0,00
		<b>Totale Anno 2014</b>	22.944,95	0,00	-22.944,95	0,00
		162/2015	900,00	780,01	-119,99	0,00
		214/2015	270.000,00	259.670,62	-10.329,38	0,00
		215/2015	40.000,00	5.918,60	-34.081,40	0,00
		221/2015	171,08	536,94	365,86	0,00
		225/2015	700,00	690,84	-9,16	0,00
		1488/2015	23,50	23,50	0,00	0,00
		<b>Totale Anno 2015</b>	311.794,58	267.620,51	-44.174,07	0,00
		<b>Totale Codice 4000001</b>	334.739,53	267.620,51	-67.119,02	0,00
4000002	RITENUTE ERARIALI	5/2014	5.901,39	5.901,39	0,00	0,00
		17/2014	642,22	0,00	-642,22	0,00
		18/2014	9.713,94	0,00	-9.713,94	0,00
		19/2014	3.156,59	0,00	-3.156,59	0,00
		<b>Totale Anno 2014</b>	19.414,14	5.901,39	-13.512,75	0,00
		211/2015	100.000,00	29.882,93	-68.622,67	1.494,40
		216/2015	570.000,00	497.228,32	-72.771,68	0,00
		1486/2015	1.000,00	504,12	-495,88	0,00
		<b>Totale Anno 2015</b>	671.000,00	527.615,37	-141.890,23	1.494,40
		<b>Totale Codice 4000002</b>	690.414,14	533.516,76	-155.402,98	1.494,40
4000003	ALTRE RITENUTE AL PERSONALE PER CONTO TERZI	21/2014	2.539,64	0,00	-2.539,64	0,00
		<b>Totale Anno 2014</b>	2.539,64	0,00	-2.539,64	0,00
		184/2015	7.000,00	16.823,88	9.823,88	0,00
		217/2015	13.000,00	8.027,03	-4.972,97	0,00
		<b>Totale Anno 2015</b>	20.000,00	24.850,91	4.850,91	0,00
		<b>Totale Codice 4000003</b>	22.539,64	24.850,91	2.311,27	0,00
4000004	RESTITUZIONE DI DEPOSITI CAUZIONALI	459/1999	1.549,37	0,00	0,00	1.549,37
		<b>Totale Anno 1999</b>	1.549,37	0,00	0,00	1.549,37

Elenco Residui Passivi per anno di provenienza

Codice	Descrizione	Impegno	Importo Iniziale	Pagamenti	Variazioni	Importo da Conservare
4000004	RESTITUZIONE DI DEPOSITI CAUZIONALI	487/2005	258,23	0,00	0,00	258,23
		<b>Totale Anno 2005</b>	258,23	0,00	0,00	258,23
		350/2007	258,23	0,00	0,00	258,23
		<b>Totale Anno 2007</b>	258,23	0,00	0,00	258,23
		938/2011	1.500,00	0,00	0,00	1.500,00
		<b>Totale Anno 2011</b>	1.500,00	0,00	0,00	1.500,00
		1633/2012	1.296,00	0,00	0,00	1.296,00
		1982/2012	2.072,00	0,00	0,00	2.072,00
		<b>Totale Anno 2012</b>	3.368,00	0,00	0,00	3.368,00
		1327/2015	15.000,00	0,00	21.830,82	36.830,82
		<b>Totale Anno 2015</b>	15.000,00	0,00	21.830,82	36.830,82
		<b>Totale Codice 4000004</b>	21.933,83	0,00	21.830,82	43.764,65
4000005	SPESE PER SERVIZI PER CONTO DI TERZI	257/2003	78,42	0,00	-78,42	0,00
		<b>Totale Anno 2003</b>	78,42	0,00	-78,42	0,00
		493/2005	38,92	0,00	-38,92	0,00
		<b>Totale Anno 2005</b>	38,92	0,00	-38,92	0,00
		1495/2006	466,75	0,00	-466,75	0,00
		<b>Totale Anno 2006</b>	466,75	0,00	-466,75	0,00
		1646/2009	86,22	0,00	-86,22	0,00
		2137/2009	81,11	0,00	-81,11	0,00
		2141/2009	5.190,47	0,00	-5.190,47	0,00
		2187/2009	737,12	0,00	-737,12	0,00
		<b>Totale Anno 2009</b>	6.094,92	0,00	-6.094,92	0,00
		1237/2011	889,08	0,00	-889,08	0,00
		1359/2011	2.787,69	0,00	-2.787,69	0,00
		2178/2011	2.336,95	0,00	-2.336,95	0,00
		<b>Totale Anno 2011</b>	6.013,72	0,00	-6.013,72	0,00
		33/2012	4.856,11	0,00	-4.856,11	0,00
		1983/2012	108,00	0,00	-108,00	0,00
		<b>Totale Anno 2012</b>	4.964,11	0,00	-4.964,11	0,00
		494/2013	100,60	100,60	0,00	0,00
		<b>Totale Anno 2013</b>	100,60	100,60	0,00	0,00
		23/2014	489,99	0,00	-489,99	0,00
		27/2014	6,17	0,00	-6,17	0,00
		87/2014	1.182,00	1.182,00	0,00	0,00
		402/2014	932,58	932,58	0,00	0,00
		461/2014	0,01	0,00	-0,01	0,00

**Elenco Residui Passivi per anno di provenienza**

Codice	Descrizione	Impegno	Importo Iniziale	Pagamenti	Variazioni	Importo da Conservare
4000005	SPESE PER SERVIZI PER CONTO DI TERZI	1300/2014	44.602,43	21.925,86	-22.676,57	0,00
		1631/2014	1.068,08	741,00	-327,08	0,00
		1902/2014	50,42	0,00	-50,42	0,00
		<b>Totale Anno 2014</b>	48.331,68	24.781,44	-23.550,24	0,00
		372/2015	150.000,00	506.108,95	537.000,00	180.891,05
		374/2015	25.352,00	25.352,00	0,00	0,00
		419/2015	24.137,29	25.132,04	994,75	0,00
		813/2015	1,00	0,00	875,12	876,12
		1326/2015	279,86	279,86	0,00	0,00
		1427/2015	8.328,57	6.728,17	0,00	1.600,40
		1441/2015	55,54	131,07	75,53	0,00
		2344/2015	1.745,76	0,00	0,00	1.745,76
		2345/2015	986,66	0,00	0,00	986,66
		<b>Totale Anno 2015</b>	210.886,68	563.732,09	538.945,40	186.099,99
		<b>Totale Codice 4000005</b>	276.975,80	588.614,13	497.738,32	186.099,99
4000006	ANTICIPAZIONE DI FONDI PER IL SERVIZIO ECONOMATO	1/2015	4.000,00	4.000,00	0,00	0,00
		<b>Totale Anno 2015</b>	4.000,00	4.000,00	0,00	0,00
		<b>Totale Codice 4000006</b>	4.000,00	4.000,00	0,00	0,00
4000007	RESTITUZIONE DI DEPOSITI PER SPESE CONTRATTUALI	218/2015	200,00	200,00	0,00	0,00
		833/2015	245,00	245,00	0,00	0,00
		834/2015	245,00	245,00	0,00	0,00
		836/2015	245,00	245,00	0,00	0,00
		1261/2015	245,00	245,00	0,00	0,00
		1451/2015	131,00	131,00	0,00	0,00
		1452/2015	131,00	131,00	0,00	0,00
		1453/2015	206,00	206,00	0,00	0,00
		1454/2015	245,00	245,00	0,00	0,00
		2237/2015	245,00	0,00	0,00	245,00
2238/2015	245,00	245,00	0,00	0,00		
		<b>Totale Anno 2015</b>	2.383,00	2.138,00	0,00	245,00
		<b>Totale Codice 4000007</b>	2.383,00	2.138,00	0,00	245,00
		<b>TOTALE GENERALE</b>	25.036.061,55	15.754.938,30	-5.574.087,18	3.707.036,07



## Elenco Residui Passivi per anno di provenienza

### Riepilogo Titoli

Titolo	Anno Impegno	Importo Iniziale	Pagamenti	Variazioni	Importo da Conservare
1 - SPESE CORRENTI	1999	5.918,60	0,00	-5.918,60	0,00
	2000	2.065,83	0,00	-2.065,83	0,00
	2001	9.745,43	9,82	-9.735,61	0,00
	2002	4.586,26	0,00	-4.586,26	0,00
	2003	12.025,66	0,00	-12.025,66	0,00
	2004	10.897,44	0,00	-10.897,44	0,00
	2005	8.081,00	0,00	-7.881,00	200,00
	2006	10.846,70	0,00	-10.846,70	0,00
	2007	26.655,54	0,00	-26.655,54	0,00
	2008	26.141,45	0,86	-26.140,59	0,00
	2009	45.464,45	10.047,87	-35.416,58	0,00
	2010	82.873,78	43,00	-82.830,78	0,00
	2011	192.990,85	24.361,17	-168.557,74	71,94
	2012	100.911,09	21.058,20	-79.852,89	0,00
	2013	189.276,24	59.416,84	-129.859,40	0,00
	2014	2.513.344,01	1.891.545,15	-618.817,03	2.981,83
2015	13.171.157,88	10.531.118,79	-443.874,80	2.196.164,29	
	<b>Totale Titolo 1</b>	16.412.982,21	12.537.601,70	-1.675.962,45	2.199.418,06
2 - SPESE IN CONTO CAPITALE	1984	29.505,73	0,00	-29.505,73	0,00
	1986	43.912,60	0,00	-43.912,60	0,00
	1988	1.556,65	0,00	-1.556,65	0,00
	1990	24.399,86	0,00	-24.399,86	0,00
	2000	17.385,93	0,00	-6.303,21	11.082,72
	2001	38.207,12	0,00	-38.207,12	0,00
	2002	5.164,57	0,00	-5.164,57	0,00
	2005	566,22	0,00	-566,22	0,00
	2007	18.871,45	0,00	-18.871,45	0,00
	2008	450.714,19	0,00	-450.714,19	0,00
	2009	1.241.440,99	0,00	-1.241.440,99	0,00
	2010	37.163,80	0,00	-37.163,80	0,00
	2011	457.072,54	2.436,10	-454.636,44	0,00
	2012	28.242,69	0,00	-28.242,69	0,00
	2013	35.126,33	11.753,98	-23.066,73	305,62
2014	656.267,36	42.623,42	-611.547,44	2.096,50	
2015	3.742.567,49	1.297.854,91	-1.182.183,45	1.262.529,13	
	<b>Totale Titolo 2</b>	6.828.165,52	1.354.668,41	-4.197.483,14	1.276.013,97
3 - SPESE PER IL RIMBORSO DI PRESTITI	2015	441.927,88	441.927,88	0,00	0,00
	<b>Totale Titolo 3</b>	441.927,88	441.927,88	0,00	0,00

## Elenco Residui Passivi per anno di provenienza

### Riepilogo Titoli

Titolo	Anno Impegno	Importo Iniziale	Pagamenti	Variazioni	Importo da Conservare
4 - SPESE PER SERVIZI PER CONTO DI TERZI	1999	1.549,37	0,00	0,00	1.549,37
	2003	78,42	0,00	-78,42	0,00
	2005	297,15	0,00	-38,92	258,23
	2006	466,75	0,00	-466,75	0,00
	2007	258,23	0,00	0,00	258,23
	2009	6.094,92	0,00	-6.094,92	0,00
	2011	7.513,72	0,00	-6.013,72	1.500,00
	2012	8.332,11	0,00	-4.964,11	3.368,00
	2013	100,60	100,60	0,00	0,00
	2014	93.230,41	30.682,83	-62.547,58	0,00
	2015	1.235.064,26	1.389.956,88	379.562,83	224.670,21
	<b>Totale Titolo 4</b>	1.352.985,94	1.420.740,31	299.358,41	231.604,04
	<b>TOTALE GENERALE</b>	25.036.061,55	15.754.938,30	-5.574.087,18	3.707.036,07



## CONTO DEL BILANCIO - RIEPILOGO GENERALE DELLE ENTRATE

TITOLO	DENOMINAZIONE	RESIDUI ATTIVI AL 01/01/2015 (RS)		RISCOSSIONI IN C/RESIDUI (RR)		RIACCERTAMENTI RESIDUI (R)		RESIDUI ATTIVI DA ESERCIZI PRECEDENTI (EP=RS-RR+R)	
		PREVISIONI DEFINITIVE DI COMPETENZA (CP)		RISCOSSIONI IN C/COMPETENZA (RC)		ACCERTAMENTI (A)		MAGGIORI O MINORI ENTRATE DI COMPETENZA = A-CP	
		PREVISIONI DEFINITIVE DI CASSA (CS)		TOTALE RISCOSSIONI (TR=RR+RC)		MAGGIORI O MINORI ENTRATE DI CASSA = TR-CS		TOTALE RESIDUI ATTIVI DA RIPORTARE (TR=EP+EC)	
	<i>Fondo pluriennale vincolato per spese correnti</i>	CP	922.035,23						
	<i>Fondo pluriennale vincolato per spese in conto capitale</i>	CP	262.125,19						
	<b>AVANZO DI AMMINISTRAZIONE</b>	CP	1.290.300,50						
<b>TITOLO 1</b>	<b><i>Entrate correnti di natura tributaria, contributiva e perequativa</i></b>	RS	1.988.625,42	RR	1.379.501,13	R	29.472,88	EP	638.597,17
		CP	11.171.755,53	RC	8.737.984,42	A	11.245.129,81	CP	73.374,28
		CS	0,00	TR	10.117.485,55	CS	10.117.485,55	TR	3.145.742,56
<b>TITOLO 2</b>	<b><i>Trasferimenti correnti</i></b>	RS	220.616,84	RR	55.456,52	R	-156.488,53	EP	8.671,79
		CP	955.395,05	RC	612.007,77	A	961.203,93	CP	5.808,88
		CS	0,00	TR	667.464,29	CS	667.464,29	TR	357.867,95
<b>TITOLO 3</b>	<b><i>Entrate extratributarie</i></b>	RS	267.761,59	RR	131.191,37	R	-41.844,72	EP	94.725,50
		CP	2.381.595,33	RC	1.866.179,39	A	2.323.935,75	CP	-57.659,58
		CS	0,00	TR	1.997.370,76	CS	1.997.370,76	TR	552.481,86
<b>TITOLO 4</b>	<b><i>Entrate in conto capitale</i></b>	RS	1.675.102,05	RR	41.332,17	R	-1.633.769,88	EP	0,00
		CP	3.357.447,35	RC	612.025,98	A	1.965.672,20	CP	-1.391.775,15
		CS	0,00	TR	653.358,15	CS	653.358,15	TR	1.353.646,22
<b>TITOLO 5</b>	<b><i>Entrate da riduzioni di attività finanziarie</i></b>	RS	0,00	RR	0,00	R	0,00	EP	0,00
		CP	0,00	RC	0,00	A	0,00	CP	0,00
		CS	0,00	TR	0,00	CS	0,00	TR	0,00
<b>TITOLO 6</b>	<b><i>Accensioni prestiti</i></b>	RS	101.026,84	RR	0,00	R	-101.026,84	EP	0,00
		CP	101.026,84	RC	0,00	A	99.082,42	CP	-1.944,42
		CS	0,00	TR	0,00	CS	0,00	TR	99.082,42
<b>TITOLO 7</b>	<b><i>Anticipazioni da istituto tesoriere/cassiere</i></b>	RS	0,00	RR	0,00	R	0,00	EP	0,00
		CP	0,00	RC	0,00	A	0,00	CP	0,00



## CONTO DEL BILANCIO - RIEPILOGO GENERALE DELLE ENTRATE

TITOLO	DENOMINAZIONE	RESIDUI ATTIVI AL 01/01/2015 (RS)		RISCOSSIONI IN C/RESIDUI (RR)		RIACCERTAMENTI RESIDUI (R)		RESIDUI ATTIVI DA ESERCIZI PRECEDENTI (EP=RS-RR+R)	
		PREVISIONI DEFINITIVE DI COMPETENZA (CP)		RISCOSSIONI IN C/COMPETENZA (RC)		ACCERTAMENTI (A)		MAGGIORI O MINORI ENTRATE DI COMPETENZA = A-CP	
		PREVISIONI DEFINITIVE DI CASSA (CS)		TOTALE RISCOSSIONI (TR=RR+RC)		MAGGIORI O MINORI ENTRATE DI CASSA = TR-CS		TOTALE RESIDUI ATTIVI DA RIPORTARE (TR=EP+EC)	
		CS	0,00	TR	0,00	CS	0,00	TR	0,00
<b>TITOLO 9</b>	<b>Entrate per conto terzi e partite di giro</b>	RS	183.517,72	RR	108.085,61	R	-68.653,75	EP	6.778,36
		CP	1.854.000,00	RC	1.599.708,80	A	1.614.627,09	EC	14.918,29
		CS	0,00	TR	1.707.794,41	CS	1.707.794,41	TR	21.696,65
	<b>TOTALE TITOLI</b>	RS	4.436.650,46	RR	1.715.566,80	R	-1.972.310,84	EP	748.772,82
		CP	19.821.220,10	RC	13.427.906,36	A	18.209.651,20	EC	4.781.744,84
		CS	0,00	TR	15.143.473,16	CS	15.143.473,16	TR	5.530.517,66
	<b>TOTALE GENERALE DELLE ENTRATE</b>	RS	4.436.650,46	RR	1.715.566,80	R	-1.972.310,84	EP	748.772,82
		CP	22.295.681,02	RC	13.427.906,36	A	18.209.651,20	EC	4.781.744,84
		CS	0,00	TR	15.143.473,16	CS	15.143.473,16	TR	5.530.517,66



# COMUNE DI CASALGRANDE

PROVINCIA DI REGGIO NELL'EMILIA

Cod. Fisc. e Partita IVA 00284720356 - Piazza Martiri della Libertà, 1 C.A.P. 42013

---

## Uffici RAGIONERIA

### PARERE DI REGOLARITA' CONTABILE

Sulla proposta n. 178/2016 ad oggetto: RENDICONTO DELLA GESTIONE DEL COMUNE DI CASALGRANDE RELATIVO ALL'ESERCIZIO 2015 si esprime ai sensi dell'art. 49, 1° comma del Decreto legislativo n. 267 del 18 agosto 2000, parere FAVOREVOLE in ordine alla regolarita' contabile.

Note:

Casalgrande lì, 12/04/2016

Sottoscritto dal Responsabile  
(GHERARDI ALESSANDRA)  
con firma digitale



# COMUNE DI CASALGRANDE

PROVINCIA DI REGGIO NELL'EMILIA

Cod. Fisc. e Partita IVA 00284720356 - Piazza Martiri della Libertà, 1 C.A.P. 42013

---

## Certificato di Esecutività

**Deliberazione del Consiglio Comunale N. 15 del 28/04/2016**

**Oggetto: RENDICONTO DELLA GESTIONE DEL COMUNE DI CASALGRANDE  
RELATIVO ALL'ESERCIZIO 2015 .**

Si dichiara che la presente deliberazione è divenuta esecutiva il giorno 20/05/2016,  
decorsi 10 giorni dall'inizio della pubblicazione all'Albo Pretorio on-line di questo Comune.

Li, 20/05/2016

L'INCARICATO DELLA PUBBLICAZIONE  
IBATICI TERESINA  
(Sottoscritto digitalmente  
ai sensi dell'art. 21 D.L.gs. n. 82/2005 e s.m.i.)

## **Certificato di Avvenuta Pubblicazione**

**Deliberazione di Consiglio Comunale N. 15 del 28/04/2016**

**Oggetto: RENDICONTO DELLA GESTIONE DEL COMUNE DI CASALGRANDE  
RELATIVO ALL'ESERCIZIO 2015 .**

Si dichiara l'avvenuta regolare pubblicazione della presente deliberazione all'Albo Pretorio on-line di questo Comune a partire dal 09/05/2016 per 15 giorni consecutivi, ai sensi dell'art 124 del D.lgs 18.08.2000, n. 267 e la contestuale comunicazione ai capigruppo consiliari ai sensi dell'art. 125 del D.lgs 18.08.2000, n. 267.

Li, 25/05/2016

L'INCARICATO DELLA PUBBLICAZIONE  
IBATICI TERESINA  
(Sottoscritto digitalmente  
ai sensi dell'art. 21 D.L.gs. n. 82/2005 e s.m.i.)