



COMUNE DI CASALGRANDE

PROVINCIA DI REGGIO NELL'EMILIA

Cod. Fisc. e Partita IVA 00284720356 - Piazza Martiri della Libertà, 1 C.A.P. 42013

ESTRATTO DI DELIBERAZIONE DEL CONSIGLIO COMUNALE

DELIBERAZIONE N. 35 DEL 11/06/2020

OGGETTO: RENDICONTO DELLA GESTIONE DEL COMUNE DI CASALGRANDE RELATIVO ALL' ESERCIZIO 2019.

L'anno **duemilaventi** il giorno **undici** del mese di **giugno** alle ore **21:00** in Casalgrande, nella sede Municipale e nella solita sala delle adunanze. In seguito ad avviso del Presidente del Consiglio, diramato nei modi e nei tempi prescritti dalle disposizioni vigenti, si è riunito il Consiglio Comunale per trattare gli argomenti portati all'ordine del giorno, in seduta pubblica.

Sono presenti i Signori:

DAVIDDI GIUSEPPE	Sindaco	Presente
CASSINADRI MARCO	Presidente	Presente
BARALDI SOLANGE	Consigliere	Presente
FERRARI LUCIANO	Consigliere	Presente
CILLONI PAOLA	Consigliere	Presente
FERRARI LORELLA	Consigliere	Presente
VACONDIO MARCO	Consigliere	Presente
VALESTRI ALESSANDRA	Consigliere	Presente
VENTURINI GIOVANNI GIANPIERO	Consigliere	Presente
MAIONE ANTONIO	Consigliere	Presente
PANINI FABRIZIO	Consigliere	Presente
DEBBI PAOLO	Consigliere	Presente
BALESTRAZZI MATTEO	Consigliere	Presente
RUINI CECILIA	Consigliere	Assente
STRUMIA ELISABETTA	Consigliere	Presente
BOTTAZZI GIORGIO	Consigliere	Presente
CORRADO GIOVANNI	Consigliere	Presente

Presenti N. **16**

Assenti N. **1**

Hanno giustificato l'assenza i consiglieri: Ruini Cecilia

Assiste il Segretario Generale del Comune Sig. Napoleone Rosario .

Assume la presidenza il Sig. Cassinadri Marco.

Il Presidente, constatata per appello nominale la presenza del numero legale, dichiara aperta la seduta per la trattazione degli argomenti scritti all'ordine del giorno.

Vengono designati a fungere da scrutatori i consiglieri Sigg.: Baraldi Solange, Panini Fabrizio, Corrado Giovanni.



COMUNE DI CASALGRANDE

PROVINCIA DI REGGIO NELL'EMILIA

Cod. Fisc. e Partita IVA 00284720356 - Piazza Martiri della Libertà, 1 C.A.P. 42013

I presenti sono n. 16

Sono, altresì, presenti il vice sindaco Silvia Miselli e gli assessori Laura Farina, Vanni Sgaravatti, Benassi Daniele e Roncarati Alessia

L'integrale trascrizione del dibattito relativo al presente oggetto, in fase di completamento, non viene qui inserita ma sarà allegata alla deliberazione di approvazione dei verbali della seduta odierna, così come previsto dall'art. 67 delvigente regolamento del Consiglio Comunale approvato con delibera consiliare n.167 del 13/11/2000, modificato con delibere consiliari n. 5 dell'8/2/2010, n. 40 del 27/05/2010 e n. 92 del 30/11/2010 e n. 44 del 30/07/2019.

Oggetto: RENDICONTO DELLA GESTIONE DEL COMUNE DI CASALGRANDE RELATIVO ALL' ESERCIZIO 2019

IL CONSIGLIO COMUNALE

Richiamati gli atti sottoindicati:

- l'art. 227, commi 1 e 2, del D. Lgs. 267/2000, come aggiornato dal D. Lgs. 118/2011 e dal D. Lgs. 126/2014, il quale prevede che il rendiconto della gestione è deliberato dall'organo consiliare entro il 30 aprile dell'anno successivo e si compone del conto del bilancio, del conto economico e dello stato patrimoniale;
- il d.l. 18/2020, convertito in legge, con modificazioni, dall'art. 1 della L. 27/2020, il quale all'art. 107 prevede il differimento dei termini per l'approvazione del rendiconto 2019 al 30 giugno 2020;
- gli artt. 151, comma 6 e 231, comma 1, del D.Lgs. 267/2000 i quali prevedono che al rendiconto dell'esercizio venga allegata una relazione sulla gestione redatta secondo quanto previsto dall'art. 11, comma 6, del D.Lgs. n. 118/2011;

VISTA la propria deliberazione n. 25 del 06.03.2020 avente ad oggetto "Riaccertamento ordinario dei residui- anno 2019";

RICHIAMATE:

- la Nota integrativa al rendiconto 2019 (All. I);
 - la Relazione sulla gestione al rendiconto 2019 (All. H);
- approvate con deliberazione di Giunta Comunale n. 54 del 08.05.2020 e che contengono gli elementi richiesti dall'art. 11, comma 6, del d.lgs. 118/2011;

RILEVATO che:

- la gestione finanziaria si è svolta in conformità ai principi ed alle regole previste in materia di finanza locale e di contabilità pubblica;



COMUNE DI CASALGRANDE

PROVINCIA DI REGGIO NELL'EMILIA

Cod. Fisc. e Partita IVA 00284720356 - Piazza Martiri della Libertà, 1 C.A.P. 42013

- il Tesoriere comunale ha reso il conto della gestione, ai sensi dell'art. 226 del d.Lgs. n. 267/2000, debitamente sottoscritto e corredato di tutta la documentazione contabile prevista (reversali di incasso, mandati di pagamento e relativi allegati di svolgimento, ecc.) dal quale emerge un saldo di € 7.749.916,11;
- gli agenti contabili interni hanno reso il conto della propria gestione, come previsto dall'art. 233 del D.Lgs. n. 267/2000;
- l'Ente non risulta deficitario in base ai parametri di deficitarietà strutturale di cui al Decreto del Ministero dell'Interno, di concerto con il Ministero dell'economia e delle Finanze, del 28.12.2018 (All. P4);

VISTO lo schema del rendiconto della gestione dell'esercizio 2019 redatto secondo l'allegato 10 al D.Lgs. n. 118/2011, che si allega al presente provvedimento quale parte integrante e sostanziale;

VISTO altresì l'art. 18bis del D. Lgs. 118/2011 che al comma 3 prevede che gli enti locali alleghino al consuntivo il piano degli indicatori di bilancio di cui allo stesso articolo (All. da P a P3);

DATO ATTO che tra gli allegati sono stati ricompresi i nuovi prospetti analitici delle risorse accantonate, vincolate e destinate, secondo quanto richiesto dal principio contabile (All. da G1 a G3);

VISTA la relazione dell'organo di revisione, resa ai sensi dell'art. 239, comma 1, lett. d), del D. Lgs. 267/2000, la quale contiene l'attestazione della corrispondenza del rendiconto alle risultanze della gestione (All. T);

VERIFICATO che copia del rendiconto e dei documenti allegati sono stati messi a disposizione dei consiglieri comunali nel rispetto dei tempi e delle modalità previste dal regolamento di contabilità vigente;

RITENUTO di provvedere in merito;

VISTI:

- il D.Lgs. 267/2000;
- il D.Lgs. n. 118/2011;
- lo Statuto Comunale;
- il vigente Regolamento comunale di contabilità;

PRESO ATTO che, sulla proposta della presente deliberazione, ai sensi degli articoli 49 comma 1, e 147-bis comma 1, del D.lgs 267/2000, il responsabile del servizio finanziario esprime:

- parere favorevole in ordine alla regolarità tecnica attestante la regolarità e la correttezza dell'azione amministrativa,
- parere favorevole in ordine alla regolarità contabile in quanto l'atto comporta riflessi diretti sulla situazione economico-finanziaria e sul patrimonio dell'Ente;

RITENUTA la propria competenza ai sensi dell'art. 42 del D.Lgs. 267/2000;

Il Presidente sottopone a votazione la proposta di deliberazione con il seguente esito:



COMUNE DI CASALGRANDE

PROVINCIA DI REGGIO NELL'EMILIA

Cod. Fisc. e Partita IVA 00284720356 - Piazza Martiri della Libertà, 1 C.A.P. 42013

Presenti: 16 – VOTANTI n. 15 - Astenuti: 1 (Consigliere Corrado Giovanni, Gruppo Consiliare Lega)

Voti favorevoli: 11

Voti contrari: 4 (Gruppi Consiliari PD e M 5 Stelle)

DELIBERA

1) che le premesse costituiscono parte integrante e sostanziale del presente atto;

2) di approvare il rendiconto della gestione relativo all'esercizio finanziario 2019, composto dal conto del bilancio, conto economico e stato patrimoniale, redatti secondo gli schemi di cui all'allegato 10 al D.Lgs. n. 118/2011, nonché il conto economico e del patrimonio, i quali sono allegati al presente provvedimento quali parti integranti e sostanziali;

3) di dare atto che il conto del bilancio dell'esercizio 2019 chiude con un avanzo di amministrazione di € 9.568.956,36 dedotto il Fondo pluriennale vincolato pari ad € 2.476.137,43 così come risulta dal seguente prospetto riassuntivo della gestione finanziaria:

		GESTIONE		
		RESIDUI	COMPETENZA	TOTALE
Fondo di cassa al 1 gennaio				7.497.681,01
RISCOSSIONI	(+)	3.074.688,40	14.216.142,04	17.290.830,44
PAGAMENTI	(-)	2.031.186,86	15.007.408,48	17.038.595,34
SALDO DI CASSA AL 31 DICEMBRE	(=)			7.749.916,11
PAGAMENTI per azioni esecutive non regolarizzate al 31 dicembre	(-)			0,00
FONDO DI CASSA AL 31 DICEMBRE	(=)			7.749.916,11
RESIDUI ATTIVI <i>di cui derivanti da accertamenti di tributi effettuati sulla base della stima del dipartimento delle finanze</i>	(+)	2.998.190,39	3.844.107,76	6.842.298,15 0,00
RESIDUI PASSIVI	(-)	394.034,81	2.153.085,66	2.547.120,47
FONDO PLURIENNALE VINCOLATO PER SPESE CORRENTI	(-)			369.294,33
FONDO PLURIENNALE VINCOLATO PER SPESE IN CONTO CAPITALE	(-)			2.106.843,10
RISULTATO DI AMMINISTRAZIONE AL 31 DICEMBRE (A)	(=)			9.568.956,36
Composizione del risultato di amministrazione al 31 dicembre:				
Parte accantonata				
Fondo crediti di dubbia esigibilità al 31/12/2019				2.877.420,12
Fondo anticipazioni liquidità DL 35 del 2013 e				0,00



COMUNE DI CASALGRANDE

PROVINCIA DI REGGIO NELL'EMILIA

Cod. Fisc. e Partita IVA 00284720356 - Piazza Martiri della Libertà, 1 C.A.P. 42013

successive modifiche e rifinanziamenti				0,00
Fondo perdite societa' partecipate				0,00
Fondo contezioso				70.000,00
Altri accantonamenti				339.786,65
Totale parte accantonata B)				3.287.206,77
Parte vincolata				
Vincoli derivanti da leggi e dai principi contabili				1.724.547,28
Vincoli derivanti da trasferimenti				368.135,26
Vincoli derivanti dalla contrazione di mutui				0,00
				0,00
Vincoli formalmente attribuiti dall'ente				515.806,22
Altri vincoli				12.056,90
Totale parte vincolata C)				2.620.545,66
Parte destinata agli investimenti				
Totale destinata agli investimenti D)				232.532,78
Totale parte disponibile (E=A-B-C-D)				3.428.671,15

4) di approvare la Relazione sulla gestione dell'esercizio 2019 ex art. 151 comma 6 del D. Lgs. 267/2000, redatta secondo l'art. 11, comma 6, del d.Lgs. n. 118/2011, e la Nota Integrativa che si allegano (All. H e I) al presente provvedimento quali parti integranti e sostanziali;

5) di dare atto che:

- il conto economico presenta un risultato di esercizio pari a € 2.924.322,27;
- il conto del patrimonio si chiude con le seguenti risultanze:
 - totale attività esercizio 2019: € 87.209.705,79;
 - totale passività esercizio 2019: € 87.209.705,79;
 - totale patrimonio netto al 31.12.2019: € 48.881.681,17;

comprensivo del risultato economico di esercizio pari ad € 2.924.322,27;

c) al 31 dicembre non esistono debiti fuori bilancio, così come da comunicazioni debitamente sottoscritte digitalmente dai Responsabili di Settore;

d) questo ente risulta non deficitario sulla base della tabella di riscontro dei parametri di deficitarietà strutturale di cui al decreto del Ministro dell'interno di concerto con il Ministro dell'economia e delle finanze, del 28 dicembre 2018, recante: "Individuazione dei parametri di deficitarietà strutturale per gli enti locali per il triennio 2019 – 2021";

6) di approvare gli allegati al presente provvedimento, quali parti integranti e sostanziali:

- All. A) Entrate
- All. A1) Entrate per titoli



COMUNE DI CASALGRANDE

PROVINCIA DI REGGIO NELL'EMILIA

Cod. Fisc. e Partita IVA 00284720356 - Piazza Martiri della Libertà, 1 C.A.P. 42013

- All. A2) Entrate per categoria
- All. A3) Accertamenti pluriennali
- All. B) Spese
- All. B1) Spese per titoli
- All. B2) Spese per missioni
- All. B3) Impegni per macroaggregati
- All. B4) Pagamenti in c/competenza
- All. B5) Pagamenti in c/residui
- All. B6) Riepilogo spese per titoli e macroaggregati
- All. B7) Impegni pluriennali
- All. B8) Costi per missione
- All. C) Piano dei conti
- All. D) Equilibri
- All. E) Fcde
- All. F) Quadro generale riassuntivo
- All. G) Risultato di amministrazione
- All. G1) Risorse accantonate-A1
- All. G2) Risorse vincolate-A2
- All. G3) Risorse destinate-A3
- All. G4) Composizione fondo pluriennale vincolato
- All. H) Relazione sulla gestione 2019
- All. I) Nota integrativa al rendiconto 2019
- All. L) Conto economico
- All. L1) Stato patrimoniale
- All. L2) Nota integrativa al conto economico e stato patrimoniale
- All.M) Delibera riaccertamento residui 2019
- All. M1) Delibera salvaguardia equilibri luglio 2019
- All. M2) Delibera salvaguardia equilibri novembre 2019
- All. N) Elenco siti internet organismi partecipati
- All. N1) Unione Tresinaro Secchia_rendiconto 2018
- All. O) Prospetto di copertura dei servizi a domanda individuale
- All. P) Indicatori mod. 2-a
- All. P1) Indicatori mod. 2-b
- All. P2) Indicatori mod. 2-c
- All. P3) Indicatori mod. 2-d
- All. P4) Parametri di deficitarietà 2019
- All. Q) Siope-incassi
- All. Q1) Siope-pagamenti
- All. Q2) Tempi medi di pagamento-attestazione
- All. R) Spese di rappresentanza
- All. S) Nota informativa debiti-crediti società partecipate
- All. S1) Comunicazioni debiti/crediti da parte delle Partecipate
- All. T) Relazione del Collegio dei Revisori



COMUNE DI CASALGRANDE

PROVINCIA DI REGGIO NELL'EMILIA

Cod. Fisc. e Partita IVA 00284720356 - Piazza Martiri della Libertà, 1 C.A.P. 42013

7) di dare atto che entro 10 giorni dall'approvazione ed ai sensi dell'art. 16, comma 26, del D.L. 138/2011, convertito con modificazioni dalla L. 148/2011 e del DM Interno 23.01.2012, l'elenco delle spese di rappresentanza sostenute dagli organi di governo nell'esercizio 2019 deve essere:

- trasmesso alla competente sezione regionale di controllo della Corte dei Conti;
- pubblicato sul sito internet istituzionale dell'ente, in forma sintetica, aggregata e semplificata, ai sensi del DPCM 22.09.2014;

8) di dare altresì atto:

- che il presente provvedimento è soggetto a pubblicazione ai sensi dell'art. 29 del D.lgs. 14 marzo 2013, n. 33;
- di pubblicare il rendiconto della gestione sul sito internet, in forma sintetica, aggregata e semplificata, ai sensi del DPCM 22.09.2014.

Successivamente si pone in votazione la proposta di dichiarare la presente deliberazione immediatamente eseguibile ai sensi dell'art. 134, comma 4, del d.Lgs. n. 267/2000, al fine di provvedere tempestivamente agli adempimenti conseguenti all'approvazione del Rendiconto, che viene approvata con il seguente esito:

Presenti: 16 – VOTANTI n. 15 - Astenuti: 1 (Consigliere Corrado Giovanni, Gruppo Consiliare Lega)

Voti favorevoli: 11

Voti contrari: 4 (Gruppi Consiliari PD e M 5 Stelle)



COMUNE DI CASALGRANDE

PROVINCIA DI REGGIO NELL'EMILIA

Cod. Fisc. e Partita IVA 00284720356 - Piazza Martiri della Libertà, 1 C.A.P. 42013

Letto, approvato e sottoscritto digitalmente ai sensi dell'art. 21 D.L.gs n 82/2005 e s.m.i.

IL Presidente
CASSINADRI MARCO

IL Segretario
NAPOLEONE ROSARIO



CONTO DEL BILANCIO - GESTIONE DELLE ENTRATE

TIPOLOGIA	DENOMINAZIONE	RESIDUI ATTIVI AL 01/01/2019 (RS)		RISCOSSIONI IN C/RESIDUI (RR)		RIACCERTAMENTI RESIDUI (R)		RESIDUI ATTIVI DA ESERCIZI PRECEDENTI (EP=RS-RR+R)			
		PREVISIONI DEFINITIVE DI COMPETENZA (CP)		RISCOSSIONI IN C/COMPETENZA (RC)		ACCERTAMENTI (A)		MAGGIORI O MINORI ENTRATE DI COMPETENZA = A-CP			
		PREVISIONI DEFINITIVE DI CASSA (CS)		TOTALE RISCOSSIONI (TR=RR+RC)		MAGGIORI O MINORI ENTRATE DI CASSA = TR-CS		TOTALE RESIDUI ATTIVI DA RIPORTARE (TR=EP+EC)			
	<i>Fondo pluriennale vincolato per spese correnti</i>	CP	266.937,14								
	<i>Fondo pluriennale vincolato per spese in conto capitale</i>	CP	2.826.465,14								
	<i>Utilizzo Avanzo di Amministrazione</i>	CP	871.042,07								
	<i>- di cui Utilizzo Fondo anticipazioni di liquidita'</i>	CP	0,00								
TITOLO 1	Entrate correnti di natura tributaria, contributiva e perequativa										
10101	Tipologia 101: Imposte, tasse e proventi assimilati	RS	4.434.795,54	RR	2.355.226,81	R	169.739,76		EP	2.249.308,49	
		CP	9.196.565,00	RC	7.138.361,45	A	9.780.473,69	CP	583.908,69	EC	2.642.112,24
		CS	13.638.057,42	TR	9.493.588,26	CS	-4.144.469,16		TR	4.891.420,73	
10102	Tipologia 102: Tributi destinati al finanziamento della sanità (solo per le Regioni)	RS	0,00	RR	0,00	R	0,00		EP	0,00	
		CP	0,00	RC	0,00	A	0,00	CP	0,00	EC	0,00
		CS	0,00	TR	0,00	CS	0,00		TR	0,00	
10103	Tipologia 103: Tributi devoluti e regolati alle autonomie speciali (solo per le Regioni)	RS	0,00	RR	0,00	R	0,00		EP	0,00	
		CP	0,00	RC	0,00	A	0,00	CP	0,00	EC	0,00
		CS	0,00	TR	0,00	CS	0,00		TR	0,00	
10104	Tipologia 104: Compartecipazioni di tributi	RS	0,00	RR	0,00	R	0,00		EP	0,00	
		CP	0,00	RC	0,00	A	0,00	CP	0,00	EC	0,00
		CS	0,00	TR	0,00	CS	0,00		TR	0,00	
10301	Tipologia 301: Fondi perequativi da Amministrazioni Centrali	RS	0,00	RR	0,00	R	0,00		EP	0,00	
		CP	2.052.896,41	RC	2.024.888,10	A	2.034.088,75	CP	-18.807,66	EC	9.200,65
		CS	2.052.896,41	TR	2.024.888,10	CS	-28.008,31		TR	9.200,65	
10302	Tipologia 302: Fondi perequativi dalla Regione o Provincia autonoma	RS	0,00	RR	0,00	R	0,00		EP	0,00	



CONTO DEL BILANCIO - GESTIONE DELLE ENTRATE

TITOLO TIPOLOGIA	DENOMINAZIONE	RESIDUI ATTIVI AL 01/01/2019 (RS)		RISCOSSIONI IN C/RESIDUI (RR)		RIACCERTAMENTI RESIDUI (R)		RESIDUI ATTIVI DA ESERCIZI PRECEDENTI (EP=RS-RR+R)			
		PREVISIONI DEFINITIVE DI COMPETENZA (CP)		RISCOSSIONI IN C/COMPETENZA (RC)		ACCERTAMENTI (A)		MAGGIORI O MINORI ENTRATE DI COMPETENZA = A-CP			
		PREVISIONI DEFINITIVE DI CASSA (CS)		TOTALE RISCOSSIONI (TR=RR+RC)		MAGGIORI O MINORI ENTRATE DI CASSA = TR-CS		TOTALE RESIDUI ATTIVI DA RIPORTARE (TR=EP+EC)			
		CP	0,00	RC	0,00	A	0,00	CP	0,00	EC	0,00
		CS	0,00	TR	0,00	CS	0,00			TR	0,00
10000	Totale TITOLO 1 <i>Entrate correnti di natura tributaria, contributiva e perequativa</i>	RS	4.434.795,54	RR	2.355.226,81	R	169.739,76	CP	565.101,03	EP	2.249.308,49
		CP	11.249.461,41	RC	9.163.249,55	A	11.814.562,44			EC	2.651.312,89
		CS	15.690.953,83	TR	11.518.476,36	CS	-4.172.477,47			TR	4.900.621,38



CONTO DEL BILANCIO - GESTIONE DELLE ENTRATE

TITOLO TIPOLOGIA	DENOMINAZIONE	RESIDUI ATTIVI AL 01/01/2019 (RS)		RISCOSSIONI IN C/RESIDUI (RR)		RIACCERTAMENTI RESIDUI (R)		RESIDUI ATTIVI DA ESERCIZI PRECEDENTI (EP=RS-RR+R)			
		PREVISIONI DEFINITIVE DI COMPETENZA (CP)		RISCOSSIONI IN C/COMPETENZA (RC)		ACCERTAMENTI (A)		MAGGIORI O MINORI ENTRATE DI COMPETENZA = A-CP			
		PREVISIONI DEFINITIVE DI CASSA (CS)		TOTALE RISCOSSIONI (TR=RR+RC)		MAGGIORI O MINORI ENTRATE DI CASSA = TR-CS		TOTALE RESIDUI ATTIVI DA RIPORTARE (TR=EP+EC)			
TITOLO 2	Trasferimenti correnti										
20101	Tipologia 101: Trasferimenti correnti da Amministrazioni pubbliche	RS	134.983,13	RR	120.278,86	R	41.530,46		EP	56.234,73	
		CP	813.433,99	RC	648.060,64	A	797.607,25	CP	-15.826,74	EC	149.546,61
		CS	965.262,07	TR	768.339,50	CS	-196.922,57		TR	205.781,34	
20102	Tipologia 102: Trasferimenti correnti da Famiglie	RS	0,00	RR	0,00	R	0,00		EP	0,00	
		CP	0,00	RC	0,00	A	0,00	CP	0,00	EC	0,00
		CS	0,00	TR	0,00	CS	0,00		TR	0,00	
20103	Tipologia 103: Trasferimenti correnti da Imprese	RS	3.500,00	RR	0,00	R	0,00		EP	3.500,00	
		CP	3.500,00	RC	0,00	A	3.500,00	CP	0,00	EC	3.500,00
		CS	7.000,00	TR	0,00	CS	-7.000,00		TR	7.000,00	
20104	Tipologia 104: Trasferimenti correnti da Istituzioni Sociali Private	RS	0,00	RR	0,00	R	0,00		EP	0,00	
		CP	0,00	RC	0,00	A	0,00	CP	0,00	EC	0,00
		CS	0,00	TR	0,00	CS	0,00		TR	0,00	
20105	Tipologia 105: Trasferimenti correnti dalla UE e dal Resto del Mondo	RS	0,00	RR	0,00	R	0,00		EP	0,00	
		CP	128.372,50	RC	0,00	A	125.672,50	CP	-2.700,00	EC	125.672,50
		CS	128.372,50	TR	0,00	CS	-128.372,50		TR	125.672,50	
20000	Totale TITOLO 2 Trasferimenti correnti	RS	138.483,13	RR	120.278,86	R	41.530,46		EP	59.734,73	
		CP	945.306,49	RC	648.060,64	A	926.779,75	CP	-18.526,74	EC	278.719,11
		CS	1.100.634,57	TR	768.339,50	CS	-332.295,07		TR	338.453,84	



CONTO DEL BILANCIO - GESTIONE DELLE ENTRATE

TITOLO TIPOLOGIA	DENOMINAZIONE	RESIDUI ATTIVI AL 01/01/2019 (RS)		RISCOSSIONI IN C/RESIDUI (RR)		RIACCERTAMENTI RESIDUI (R)		RESIDUI ATTIVI DA ESERCIZI PRECEDENTI (EP=RS-RR+R)	
		PREVISIONI DEFINITIVE DI COMPETENZA (CP)		RISCOSSIONI IN C/COMPETENZA (RC)		ACCERTAMENTI (A)		MAGGIORI O MINORI ENTRATE DI COMPETENZA = A-CP	
		PREVISIONI DEFINITIVE DI CASSA (CS)		TOTALE RISCOSSIONI (TR=RR+RC)		MAGGIORI O MINORI ENTRATE DI CASSA = TR-CS		TOTALE RESIDUI ATTIVI DA RIPORTARE (TR=EP+EC)	
TITOLO 3	Entrate extratributarie								
30100	Tipologia 100: Vendita di beni e servizi e proventi derivanti dalla gestione dei beni	RS	614.594,73	RR	379.592,09	R	22.366,99	EP	257.369,63
		CP	1.319.975,26	RC	1.076.280,92	A	1.358.541,71	EC	282.260,79
		CS	1.934.571,99	TR	1.455.873,01	CS	-478.698,98	TR	539.630,42
30200	Tipologia 200: Proventi derivanti dall'attività di controllo e repressione delle irregolarità e degli illeciti	RS	8.961,88	RR	3.514,09	R	0,00	EP	5.447,79
		CP	47.500,00	RC	30.842,25	A	31.065,01	EC	222,76
		CS	56.461,88	TR	34.356,34	CS	-22.105,54	TR	5.670,55
30300	Tipologia 300: Interessi Attivi	RS	1.362,54	RR	1.312,59	R	-49,95	EP	0,00
		CP	9.500,00	RC	700,92	A	713,32	EC	12,40
		CS	10.862,54	TR	2.013,51	CS	-8.849,03	TR	12,40
30400	Tipologia 400: Altre entrate da redditi di capitale	RS	0,00	RR	0,00	R	0,00	EP	0,00
		CP	356.962,60	RC	356.962,62	A	356.962,62	EC	0,00
		CS	356.962,60	TR	356.962,62	CS	0,02	TR	0,00
30500	Tipologia 500: Rimborsi e altre entrate correnti	RS	42.868,43	RR	31.336,80	R	0,00	EP	11.531,63
		CP	238.937,65	RC	170.815,21	A	181.236,62	EC	10.421,41
		CS	281.806,08	TR	202.152,01	CS	-79.654,07	TR	21.953,04
30000 Totale TITOLO 3	Entrate extratributarie	RS	667.787,58	RR	415.755,57	R	22.317,04	EP	274.349,05
		CP	1.972.875,51	RC	1.635.601,92	A	1.928.519,28	EC	292.917,36
		CS	2.640.665,09	TR	2.051.357,49	CS	-589.307,60	TR	567.266,41



CONTO DEL BILANCIO - GESTIONE DELLE ENTRATE

TITOLO TIPOLOGIA	DENOMINAZIONE	RESIDUI ATTIVI AL 01/01/2019 (RS)		RISCOSSIONI IN C/RESIDUI (RR)		RIACCERTAMENTI RESIDUI (R)		RESIDUI ATTIVI DA ESERCIZI PRECEDENTI (EP=RS-RR+R)	
		PREVISIONI DEFINITIVE DI COMPETENZA (CP)		RISCOSSIONI IN C/COMPETENZA (RC)		ACCERTAMENTI (A)		MAGGIORI O MINORI ENTRATE DI COMPETENZA = A-CP	
		PREVISIONI DEFINITIVE DI CASSA (CS)		TOTALE RISCOSSIONI (TR=RR+RC)		MAGGIORI O MINORI ENTRATE DI CASSA = TR-CS		TOTALE RESIDUI ATTIVI DA RIPORTARE (TR=EP+EC)	
TITOLO 4	Entrate in conto capitale								
40100	Tipologia 100: Tributi in conto capitale	RS	0,00	RR	0,00	R	0,00	EP	0,00
		CP	0,00	RC	0,00	A	0,00	EC	0,00
		CS	0,00	TR	0,00	CS	0,00	TR	0,00
40200	Tipologia 200: Contributi agli investimenti	RS	373.062,09	RR	0,00	R	0,00	EP	373.062,09
		CP	113.757,02	RC	113.757,02	A	113.757,02	EC	0,00
		CS	728.380,08	TR	113.757,02	CS	-614.623,06	TR	373.062,09
40300	Tipologia 300: Altri trasferimenti in conto capitale	RS	4.000,00	RR	4.000,00	R	0,00	EP	0,00
		CP	122.847,01	RC	150.491,61	A	150.492,61	EC	1,00
		CS	126.847,01	TR	154.491,61	CS	27.644,60	TR	1,00
40400	Tipologia 400: Entrate da alienazione di beni materiali e immateriali	RS	57.990,82	RR	21.830,82	R	0,00	EP	36.160,00
		CP	586.000,00	RC	48.060,00	A	450.285,00	EC	402.225,00
		CS	643.990,82	TR	69.890,82	CS	-574.100,00	TR	438.385,00
40500	Tipologia 500: Altre entrate in conto capitale	RS	153.778,20	RR	153.778,20	R	0,00	EP	0,00
		CP	555.449,00	RC	515.263,66	A	597.470,35	EC	82.206,69
		CS	709.227,20	TR	669.041,86	CS	-40.185,34	TR	82.206,69
40000 Totale TITOLO 4	Entrate in conto capitale	RS	588.831,11	RR	179.609,02	R	0,00	EP	409.222,09
		CP	1.378.053,03	RC	827.572,29	A	1.312.004,98	EC	484.432,69
		CS	2.208.445,11	TR	1.007.181,31	CS	-1.201.263,80	TR	893.654,78



CONTO DEL BILANCIO - GESTIONE DELLE ENTRATE

TITOLO TIPOLOGIA	DENOMINAZIONE	RESIDUI ATTIVI AL 01/01/2019 (RS)		RISCOSSIONI IN C/RESIDUI (RR)		RIACCERTAMENTI RESIDUI (R)		RESIDUI ATTIVI DA ESERCIZI PRECEDENTI (EP=RS-RR+R)			
		PREVISIONI DEFINITIVE DI COMPETENZA (CP)		RISCOSSIONI IN C/COMPETENZA (RC)		ACCERTAMENTI (A)		MAGGIORI O MINORI ENTRATE DI COMPETENZA = A-CP		RESIDUI ATTIVI DA ESERCIZIO DI COMPETENZA (EC=A-RC)	
		PREVISIONI DEFINITIVE DI CASSA (CS)		TOTALE RISCOSSIONI (TR=RR+RC)		MAGGIORI O MINORI ENTRATE DI CASSA = TR-CS				TOTALE RESIDUI ATTIVI DA RIPORTARE (TR=EP+EC)	
TITOLO 5	Entrate da riduzioni di attività finanziarie										
50100	Tipologia 100: Alienazione di attività finanziarie	RS	0,00	RR	0,00	R	0,00			EP	0,00
		CP	1.725,00	RC	1.725,00	A	1.725,00	CP	0,00	EC	0,00
		CS	1.725,00	TR	1.725,00	CS	0,00			TR	0,00
50200	Tipologia 200: Riscossione crediti di breve termine	RS	0,00	RR	0,00	R	0,00			EP	0,00
		CP	0,00	RC	0,00	A	0,00	CP	0,00	EC	0,00
		CS	0,00	TR	0,00	CS	0,00			TR	0,00
50300	Tipologia 300: Riscossione crediti di medio-lungo termine	RS	0,00	RR	0,00	R	0,00			EP	0,00
		CP	0,00	RC	0,00	A	0,00	CP	0,00	EC	0,00
		CS	0,00	TR	0,00	CS	0,00			TR	0,00
50400	Tipologia 400: Altre entrate per riduzione di attività finanziarie	RS	0,00	RR	0,00	R	0,00			EP	0,00
		CP	0,00	RC	0,00	A	0,00	CP	0,00	EC	0,00
		CS	0,00	TR	0,00	CS	0,00			TR	0,00
50000 Totale TITOLO 5	Entrate da riduzioni di attività finanziarie	RS	0,00	RR	0,00	R	0,00			EP	0,00
		CP	1.725,00	RC	1.725,00	A	1.725,00	CP	0,00	EC	0,00
		CS	1.725,00	TR	1.725,00	CS	0,00			TR	0,00



CONTO DEL BILANCIO - GESTIONE DELLE ENTRATE

TITOLO TIPOLOGIA	DENOMINAZIONE	RESIDUI ATTIVI AL 01/01/2019 (RS)		RISCOSSIONI IN C/RESIDUI (RR)		RIACCERTAMENTI RESIDUI (R)				RESIDUI ATTIVI DA ESERCIZI PRECEDENTI (EP=RS-RR+R)	
		PREVISIONI DEFINITIVE DI COMPETENZA (CP)		RISCOSSIONI IN C/COMPETENZA (RC)		ACCERTAMENTI (A)		MAGGIORI O MINORI ENTRATE DI COMPETENZA = A-CP		RESIDUI ATTIVI DA ESERCIZIO DI COMPETENZA (EC=A-RC)	
		PREVISIONI DEFINITIVE DI CASSA (CS)		TOTALE RISCOSSIONI (TR=RR+RC)		MAGGIORI O MINORI ENTRATE DI CASSA = TR-CS				TOTALE RESIDUI ATTIVI DA RIPORTARE (TR=EP+EC)	
TITOLO 6	Accensioni prestiti										
60100	Tipologia 100: Emissione di titoli obbligazionari	RS	0,00	RR	0,00	R	0,00			EP	0,00
		CP	0,00	RC	0,00	A	0,00	CP	0,00	EC	0,00
		CS	0,00	TR	0,00	CS	0,00			TR	0,00
60200	Tipologia 200: Accensione Prestiti a breve termine	RS	0,00	RR	0,00	R	0,00			EP	0,00
		CP	0,00	RC	0,00	A	0,00	CP	0,00	EC	0,00
		CS	0,00	TR	0,00	CS	0,00			TR	0,00
60300	Tipologia 300: Accensione Mutui e altri finanziamenti a medio lungo termine	RS	0,00	RR	0,00	R	0,00			EP	0,00
		CP	201.698,10	RC	90.764,15	A	201.698,10	CP	0,00	EC	110.933,95
		CS	201.698,10	TR	90.764,15	CS	-110.933,95			TR	110.933,95
60400	Tipologia 400: Altre forme di indebitamento	RS	0,00	RR	0,00	R	0,00			EP	0,00
		CP	0,00	RC	0,00	A	0,00	CP	0,00	EC	0,00
		CS	0,00	TR	0,00	CS	0,00			TR	0,00
60000 Totale TITOLO 6	Accensioni prestiti	RS	0,00	RR	0,00	R	0,00			EP	0,00
		CP	201.698,10	RC	90.764,15	A	201.698,10	CP	0,00	EC	110.933,95
		CS	201.698,10	TR	90.764,15	CS	-110.933,95			TR	110.933,95



CONTO DEL BILANCIO - GESTIONE DELLE ENTRATE

TITOLO TIPOLOGIA	DENOMINAZIONE	RESIDUI ATTIVI AL 01/01/2019 (RS)		RISCOSSIONI IN C/RESIDUI (RR)		RIACCERTAMENTI RESIDUI (R)				RESIDUI ATTIVI DA ESERCIZI PRECEDENTI (EP=RS-RR+R)	
		PREVISIONI DEFINITIVE DI COMPETENZA (CP)		RISCOSSIONI IN C/COMPETENZA (RC)		ACCERTAMENTI (A)		MAGGIORI O MINORI ENTRATE DI COMPETENZA = A-CP		RESIDUI ATTIVI DA ESERCIZIO DI COMPETENZA (EC=A-RC)	
		PREVISIONI DEFINITIVE DI CASSA (CS)		TOTALE RISCOSSIONI (TR=RR+RC)		MAGGIORI O MINORI ENTRATE DI CASSA = TR-CS				TOTALE RESIDUI ATTIVI DA RIPORTARE (TR=EP+EC)	
TITOLO 7	Anticipazioni da istituto tesoriere/cassiere										
70100	Tipologia 100: Anticipazioni da istituto tesoriere/cassiere	RS	0,00	RR	0,00	R	0,00			EP	0,00
		CP	0,00	RC	0,00	A	0,00	CP	0,00	EC	0,00
		CS	0,00	TR	0,00	CS	0,00			TR	0,00
70000 Totale TITOLO 7	Anticipazioni da istituto tesoriere/cassiere	RS	0,00	RR	0,00	R	0,00			EP	0,00
		CP	0,00	RC	0,00	A	0,00	CP	0,00	EC	0,00
		CS	0,00	TR	0,00	CS	0,00			TR	0,00



CONTO DEL BILANCIO - GESTIONE DELLE ENTRATE

TITOLO TIPOLOGIA	DENOMINAZIONE	RESIDUI ATTIVI AL 01/01/2019 (RS)		RISCOSSIONI IN C/RESIDUI (RR)		RIACCERTAMENTI RESIDUI (R)		RESIDUI ATTIVI DA ESERCIZI PRECEDENTI (EP=RS-RR+R)	
		PREVISIONI DEFINITIVE DI COMPETENZA (CP)		RISCOSSIONI IN C/COMPETENZA (RC)		ACCERTAMENTI (A)		MAGGIORI O MINORI ENTRATE DI COMPETENZA = A-CP	
		PREVISIONI DEFINITIVE DI CASSA (CS)		TOTALE RISCOSSIONI (TR=RR+RC)		MAGGIORI O MINORI ENTRATE DI CASSA = TR-CS		TOTALE RESIDUI ATTIVI DA RIPORTARE (TR=EP+EC)	
TITOLO 9	Entrate per conto terzi e partite di giro								
90100	Tipologia 100: Entrate per partite di giro	RS	16.271,69	RR	3.818,14	R	-6.877,52	EP	5.576,03
		CP	2.009.000,00	RC	1.845.383,49	A	1.870.240,25	EC	24.856,76
		CS	2.106.126,57	TR	1.849.201,63	CS	-256.924,94	TR	30.432,79
90200	Tipologia 200: Entrate per conto terzi	RS	0,00	RR	0,00	R	0,00	EP	0,00
		CP	60.000,00	RC	3.785,00	A	4.720,00	EC	935,00
		CS	60.000,00	TR	3.785,00	CS	-56.215,00	TR	935,00
90000 Totale TITOLO 9	Entrate per conto terzi e partite di giro	RS	16.271,69	RR	3.818,14	R	-6.877,52	EP	5.576,03
		CP	2.069.000,00	RC	1.849.168,49	A	1.874.960,25	EC	25.791,76
		CS	2.166.126,57	TR	1.852.986,63	CS	-313.139,94	TR	31.367,79
	TOTALE TITOLI	RS	5.846.169,05	RR	3.074.688,40	R	226.709,74	EP	2.998.190,39
		CP	17.818.119,54	RC	14.216.142,04	A	18.060.249,80	EC	3.844.107,76
		CS	24.010.248,27	TR	17.290.830,44	CS	-6.719.417,83	TR	6.842.298,15
	TOTALE GENERALE DELLE ENTRATE	RS	5.846.169,05	RR	3.074.688,40	R	226.709,74	EP	2.998.190,39
		CP	21.782.563,89	RC	14.216.142,04	A	18.060.249,80	EC	3.844.107,76
		CS	24.010.248,27	TR	17.290.830,44	CS	-6.719.417,83	TR	6.842.298,15



CONTO DEL BILANCIO - RIEPILOGO GENERALE DELLE ENTRATE

TITOLO	DENOMINAZIONE	RESIDUI ATTIVI AL 01/01/2019 (RS)		RISCOSSIONI IN C/RESIDUI (RR)		RIACCERTAMENTI RESIDUI (R)		RESIDUI ATTIVI DA ESERCIZI PRECEDENTI (EP=RS-RR+R)	
		PREVISIONI DEFINITIVE DI COMPETENZA (CP)		RISCOSSIONI IN C/COMPETENZA (RC)		ACCERTAMENTI (A)		MAGGIORI O MINORI ENTRATE DI COMPETENZA = A-CP	
		PREVISIONI DEFINITIVE DI CASSA (CS)		TOTALE RISCOSSIONI (TR=RR+RC)		MAGGIORI O MINORI ENTRATE DI CASSA = TR-CS		TOTALE RESIDUI ATTIVI DA RIPORTARE (TR=EP+EC)	
	<i>Fondo pluriennale vincolato per spese correnti</i>	CP	266.937,14						
	<i>Fondo pluriennale vincolato per spese in conto capitale</i>	CP	2.826.465,14						
	<i>Utilizzo Avanzo di Amministrazione</i>	CP	871.042,07						
	<i>- di cui Utilizzo Fondo anticipazioni di liquidita'</i>	CP	0,00						
TITOLO 1	<i>Entrate correnti di natura tributaria, contributiva e perequativa</i>	RS	4.434.795,54	RR	2.355.226,81	R	169.739,76	EP	2.249.308,49
		CP	11.249.461,41	RC	9.163.249,55	A	11.814.562,44	CP	565.101,03
		CS	15.690.953,83	TR	11.518.476,36	CS	-4.172.477,47	EC	2.651.312,89
								TR	4.900.621,38
TITOLO 2	<i>Trasferimenti correnti</i>	RS	138.483,13	RR	120.278,86	R	41.530,46	EP	59.734,73
		CP	945.306,49	RC	648.060,64	A	926.779,75	CP	-18.526,74
		CS	1.100.634,57	TR	768.339,50	CS	-332.295,07	EC	278.719,11
								TR	338.453,84
TITOLO 3	<i>Entrate extratributarie</i>	RS	667.787,58	RR	415.755,57	R	22.317,04	EP	274.349,05
		CP	1.972.875,51	RC	1.635.601,92	A	1.928.519,28	CP	-44.356,23
		CS	2.640.665,09	TR	2.051.357,49	CS	-589.307,60	EC	292.917,36
								TR	567.266,41
TITOLO 4	<i>Entrate in conto capitale</i>	RS	588.831,11	RR	179.609,02	R	0,00	EP	409.222,09
		CP	1.378.053,03	RC	827.572,29	A	1.312.004,98	CP	-66.048,05
		CS	2.208.445,11	TR	1.007.181,31	CS	-1.201.263,80	EC	484.432,69
								TR	893.654,78
TITOLO 5	<i>Entrate da riduzioni di attività finanziarie</i>	RS	0,00	RR	0,00	R	0,00	EP	0,00
		CP	1.725,00	RC	1.725,00	A	1.725,00	CP	0,00
		CS	1.725,00	TR	1.725,00	CS	0,00	EC	0,00
								TR	0,00
TITOLO 6	<i>Accensioni prestiti</i>	RS	0,00	RR	0,00	R	0,00	EP	0,00
		CP	201.698,10	RC	90.764,15	A	201.698,10	CP	0,00
		CS	201.698,10	TR	90.764,15	CS	-110.933,95	EC	110.933,95
								TR	110.933,95
TITOLO 7	<i>Anticipazioni da istituto tesoriere/cassiere</i>	RS	0,00	RR	0,00	R	0,00	EP	0,00



CONTO DEL BILANCIO - RIEPILOGO GENERALE DELLE ENTRATE

TITOLO	DENOMINAZIONE	RESIDUI ATTIVI AL 01/01/2019 (RS)		RISCOSSIONI IN C/RESIDUI (RR)		RIACCERTAMENTI RESIDUI (R)		RESIDUI ATTIVI DA ESERCIZI PRECEDENTI (EP=RS-RR+R)			
		PREVISIONI DEFINITIVE DI COMPETENZA (CP)		RISCOSSIONI IN C/COMPETENZA (RC)		ACCERTAMENTI (A)		MAGGIORI O MINORI ENTRATE DI COMPETENZA = A-CP			
		PREVISIONI DEFINITIVE DI CASSA (CS)		TOTALE RISCOSSIONI (TR=RR+RC)		MAGGIORI O MINORI ENTRATE DI CASSA = TR-CS		TOTALE RESIDUI ATTIVI DA RIPORTARE (TR=EP+EC)			
		CP	0,00	RC	0,00	A	0,00	CP	0,00	EC	0,00
		CS	0,00	TR	0,00	CS	0,00			TR	0,00
TITOLO 9	Entrate per conto terzi e partite di giro	RS	16.271,69	RR	3.818,14	R	-6.877,52			EP	5.576,03
		CP	2.069.000,00	RC	1.849.168,49	A	1.874.960,25	CP	-194.039,75	EC	25.791,76
		CS	2.166.126,57	TR	1.852.986,63	CS	-313.139,94			TR	31.367,79
	TOTALE TITOLI	RS	5.846.169,05	RR	3.074.688,40	R	226.709,74			EP	2.998.190,39
		CP	17.818.119,54	RC	14.216.142,04	A	18.060.249,80	CP	242.130,26	EC	3.844.107,76
		CS	24.010.248,27	TR	17.290.830,44	CS	-6.719.417,83			TR	6.842.298,15
	TOTALE GENERALE DELLE ENTRATE	RS	5.846.169,05	RR	3.074.688,40	R	226.709,74			EP	2.998.190,39
		CP	21.782.563,89	RC	14.216.142,04	A	18.060.249,80	CP	242.130,26	EC	3.844.107,76
		CS	24.010.248,27	TR	17.290.830,44	CS	-6.719.417,83			TR	6.842.298,15



**PROSPETTO DELLE ENTRATE DI BILANCIO PER TITOLI, TIPOLOGIE E CATEGORIE
ENTI LOCALI
ACCERTAMENTI**

TITOLO TIPOLOGIA CATEGORIA	DENOMINAZIONE	ACCERTAMENTI	di cui entrate accertate non ricorrenti	RISCOSSIONI IN C/COMPETENZA	RISCOSSIONI IN C/RESIDUI
	Entrate correnti di natura tributaria, contributiva e perequativa				
1010100	Tipologia 101: Imposte, tasse e proventi assimilati	9.780.473,69	802.281,68	7.138.361,45	2.355.226,81
1010106	Imposta municipale propria	3.246.007,78	527.841,70	2.883.685,62	192.834,04
1010108	Imposta comunale sugli immobili (ICI)	2.357,21	2.357,21	2.357,21	4.161,04
1010116	Addizionale comunale IRPEF	1.909.866,75	0,00	641.072,31	1.472.580,25
1010139	Imposta sulle assicurazioni RC auto	0,00	0,00	0,00	0,00
1010140	Imposta di iscrizione al pubblico registro automobilistico (PRA)	0,00	0,00	0,00	0,00
1010141	Imposta di soggiorno	0,00	0,00	0,00	0,00
1010149	Tasse sulle concessioni comunali	0,00	0,00	0,00	0,00
1010150	Tassa di circolazione dei veicoli a motore (tassa automobilistica)	0,00	0,00	0,00	0,00
1010151	Tassa smaltimento rifiuti solidi urbani	0,00	0,00	0,00	0,00
1010152	Tassa occupazione spazi e aree pubbliche	0,00	0,00	0,00	0,00
1010153	Imposta comunale sulla pubblicita' e diritto sulle pubbliche affissioni	185.739,56	62.272,00	123.080,04	999,43
1010154	Imposta municipale secondaria	0,00	0,00	0,00	0,00
1010160	Tributo per l'esercizio delle funzioni di tutela, protezione e igiene dell'ambiente	150.460,88	0,00	121.589,52	27.909,93
1010161	Tributo comunale sui rifiuti e sui servizi	3.353.907,72	209.810,77	2.476.734,34	641.731,66
1010164	Diritti mattatoi	0,00	0,00	0,00	0,00
1010165	Diritti degli Enti provinciali turismo	0,00	0,00	0,00	0,00
1010168	Addizionale regionale sui canoni per le utenze di acque pubbliche	0,00	0,00	0,00	0,00
1010170	Proventi dei Casino'	0,00	0,00	0,00	0,00
1010176	Tributo per i servizi indivisibili (TASI)	932.133,79	0,00	889.842,41	15.010,46
1010177	Addizionale regionale sul gas naturale	0,00	0,00	0,00	0,00
1010195	Altre ritenute n.a.c.	0,00	0,00	0,00	0,00
1010196	Altre entrate su lotto, lotterie e altre attivita' di gioco n.a.c.	0,00	0,00	0,00	0,00
1010197	Altre accise n.a.c.	0,00	0,00	0,00	0,00
1010198	Altre imposte sostitutive n.a.c.	0,00	0,00	0,00	0,00
1010199	Altre imposte, tasse e proventi assimilati n.a.c.	0,00	0,00	0,00	0,00
1010400	Tipologia 104: Compartecipazioni di tributi	0,00	0,00	0,00	0,00
1010405	Compartecipazione IVA ai Comuni	0,00	0,00	0,00	0,00
1010406	Compartecipazione IRPEF ai Comuni	0,00	0,00	0,00	0,00
1010407	Compartecipazione IRPEF alle Province	0,00	0,00	0,00	0,00
1010408	Tributo provinciale deposito in discarica dei rifiuti solidi	0,00	0,00	0,00	0,00
1010498	Altre compartecipazioni alle province n.a.c.	0,00	0,00	0,00	0,00
1010499	Altre compartecipazioni a comuni n.a.c.	0,00	0,00	0,00	0,00
1030100	Tipologia 301: Fondi perequativi da Amministrazioni Centrali	2.034.088,75	0,00	2.024.888,10	0,00
1030101	Fondi perequativi dallo Stato	2.034.088,75	0,00	2.024.888,10	0,00
1030200	Tipologia 302: Fondi perequativi dalla Regione o Provincia autonoma	0,00	0,00	0,00	0,00
1030201	Fondi perequativi dalla Regione o Provincia autonoma	0,00	0,00	0,00	0,00
1000000	TOTALE TITOLO 1	11.814.562,44	802.281,68	9.163.249,55	2.355.226,81



**PROSPETTO DELLE ENTRATE DI BILANCIO PER TITOLI, TIPOLOGIE E CATEGORIE
ENTI LOCALI
ACCERTAMENTI**

TITOLO TIPOLOGIA CATEGORIA	DENOMINAZIONE	ACCERTAMENTI	di cui entrate accertate non ricorrenti	RISCOSSIONI IN C/COMPETENZA	RISCOSSIONI IN C/RESIDUI
	<i>Trasferimenti correnti</i>				
2010100	Tipologia 101: Trasferimenti correnti da Amministrazioni pubbliche	797.607,25	44.193,36	648.060,64	120.278,86
2010101	Trasferimenti correnti da Amministrazioni Centrali	445.824,02	16.999,11	431.328,64	3.114,00
2010102	Trasferimenti correnti da Amministrazioni Locali	351.783,23	27.194,25	216.732,00	117.164,86
2010103	Trasferimenti correnti da Enti di Previdenza	0,00	0,00	0,00	0,00
2010104	Trasferimenti correnti da organismi interni e/o unita' locali della amministrazione	0,00	0,00	0,00	0,00
2010200	Tipologia 102: Trasferimenti correnti da Famiglie	0,00	0,00	0,00	0,00
2010201	Trasferimenti correnti da famiglie	0,00	0,00	0,00	0,00
2010300	Tipologia 103: Trasferimenti correnti da Imprese	3.500,00	0,00	0,00	0,00
2010301	Sponsorizzazioni da imprese	0,00	0,00	0,00	0,00
2010302	Altri trasferimenti correnti da imprese	3.500,00	0,00	0,00	0,00
2010400	Tipologia 104: Trasferimenti correnti da Istituzioni Sociali Private	0,00	0,00	0,00	0,00
2010401	Trasferimenti correnti da Istituzioni Sociali Private	0,00	0,00	0,00	0,00
2010500	Tipologia 105: Trasferimenti correnti dalla UE e dal Resto del Mondo	125.672,50	0,00	0,00	0,00
2010501	Trasferimenti correnti dall'Unione Europea	125.672,50	0,00	0,00	0,00
2010502	Trasferimenti correnti dal Resto del Mondo	0,00	0,00	0,00	0,00
2000000	TOTALE TITOLO 2	926.779,75	44.193,36	648.060,64	120.278,86



**PROSPETTO DELLE ENTRATE DI BILANCIO PER TITOLI, TIPOLOGIE E CATEGORIE
ENTI LOCALI
ACCERTAMENTI**

TITOLO TIPOLOGIA CATEGORIA	DENOMINAZIONE	ACCERTAMENTI	di cui entrate accertate non ricorrenti	RISCOSSIONI IN C/COMPETENZA	RISCOSSIONI IN C/RESIDUI
	<i>Entrate extratributarie</i>				
3010000	Tipologia 100: Vendita di beni e servizi e proventi derivanti dalla gestione dei beni	1.358.541,71	0,00	1.076.280,92	379.592,09
3010100	Vendita di beni	0,00	0,00	0,00	0,00
3010200	Entrate dalla vendita e dall'erogazione di servizi	1.141.986,17	0,00	890.038,12	350.883,08
3010300	Proventi derivanti dalla gestione dei beni	216.555,54	0,00	186.242,80	28.709,01
3020000	Tipologia 200: Proventi derivanti dall'attività di controllo e repressione delle irregolarità e degli illeciti	31.065,01	30.066,10	30.842,25	3.514,09
3020100	Entrate da amministrazioni pubbliche derivanti dall'attività di controllo e repressione delle irregolarità e degli illeciti	0,00	0,00	0,00	0,00
3020200	Entrate da famiglie derivanti dall'attività di controllo e repressione delle irregolarità e degli illeciti	30.714,01	30.066,10	30.492,25	2.928,05
3020300	Entrate da Imprese derivanti dall'attività di controllo e repressione delle irregolarità e degli illeciti	351,00	0,00	350,00	586,04
3020400	Entrate da Istituzioni Sociali Private derivanti dall'attività di controllo e repressione delle irregolarità e degli illeciti	0,00	0,00	0,00	0,00
3030000	Tipologia 300: Interessi Attivi	713,32	0,00	700,92	1.312,59
3030100	Interessi attivi da titoli o finanziamenti a breve termine	0,00	0,00	0,00	0,00
3030200	Interessi attivi da titoli o finanziamenti a medio - lungo termine	0,00	0,00	0,00	0,00
3030300	Altri interessi attivi	713,32	0,00	700,92	1.312,59
3040000	Tipologia 400: Altre entrate da redditi di capitale	356.962,62	0,00	356.962,62	0,00
3040100	Rendimenti da fondi comuni di investimento	0,00	0,00	0,00	0,00
3040200	Entrate derivanti dalla distribuzione di dividendi	356.962,62	0,00	356.962,62	0,00
3040300	Entrate derivanti dalla distribuzione di utili e avanzi	0,00	0,00	0,00	0,00
3049900	Altre entrate da redditi da capitale	0,00	0,00	0,00	0,00
3050000	Tipologia 500: Rimborsi e altre entrate correnti	181.236,62	0,00	170.815,21	31.336,80
3050100	Indennizzi di assicurazione	0,00	0,00	0,00	0,00
3050200	Rimborsi in entrata	96.179,49	0,00	86.905,08	12.203,37
3059900	Altre entrate correnti n.a.c.	85.057,13	0,00	83.910,13	19.133,43
3000000	TOTALE TITOLO 3	1.928.519,28	30.066,10	1.635.601,92	415.755,57



**PROSPETTO DELLE ENTRATE DI BILANCIO PER TITOLI, TIPOLOGIE E CATEGORIE
ENTI LOCALI
ACCERTAMENTI**

TITOLO TIPOLOGIA CATEGORIA	DENOMINAZIONE	ACCERTAMENTI	di cui entrate accertate non ricorrenti	RISCOSSIONI IN C/COMPETENZA	RISCOSSIONI IN C/RESIDUI
	Entrate in conto capitale				
4010000	Tipologia 100: Tributi in conto capitale	0,00	0,00	0,00	0,00
4010100	Imposte da sanatorie e condoni	0,00	0,00	0,00	0,00
4010200	Altre imposte in conto capitale	0,00	0,00	0,00	0,00
4020000	Tipologia 200: Contributi agli investimenti	113.757,02	113.757,02	113.757,02	0,00
4020100	Contributi agli investimenti da amministrazioni pubbliche	113.757,02	113.757,02	113.757,02	0,00
4020200	Contributi agli investimenti da Famiglie	0,00	0,00	0,00	0,00
4020300	Contributi agli investimenti da Imprese	0,00	0,00	0,00	0,00
4020400	Contributi agli investimenti da Istituzioni Sociali Private	0,00	0,00	0,00	0,00
4020500	Contributi agli investimenti dall'Unione Europea e dal Resto del Mondo	0,00	0,00	0,00	0,00
4020600	Contributi agli investimenti direttamente destinati al rimborso di prestiti da amministrazioni pubbliche	0,00	0,00	0,00	0,00
4030000	Tipologia 300: Altri trasferimenti in conto capitale	150.492,61	150.492,61	150.491,61	4.000,00
4030100	Trasferimenti in conto capitale per assunzione di debiti dell'amministrazione da parte di amministrazioni pubbliche	12.536,61	12.536,61	12.536,61	0,00
4030200	Trasferimenti in conto capitale per assunzione di debiti dell'amministrazione da parte di Imprese	0,00	0,00	0,00	0,00
4030300	Trasferimenti in conto capitale per assunzione di debiti dell'amministrazione da parte dell'Unione Europea e del Resto del Mondo	0,00	0,00	0,00	0,00
4030400	Trasferimenti in conto capitale da parte di amministrazioni pubbliche per cancellazione di debiti dell'amministrazione	0,00	0,00	0,00	0,00
4030500	Trasferimenti in conto capitale da parte di Imprese per cancellazione di debiti dell'amministrazione	0,00	0,00	0,00	0,00
4030600	Trasferimenti in conto capitale da parte dell'Unione Europea e Resto del Mondo per cancellazione di debiti dell'amministrazione	0,00	0,00	0,00	0,00
4030700	Trasferimenti in conto capitale per ripiano disavanzi pregressi da amministrazioni pubbliche	0,00	0,00	0,00	0,00
4030800	Trasferimenti in conto capitale per ripiano disavanzi pregressi da Imprese	0,00	0,00	0,00	0,00
4030900	Trasferimenti in conto capitale per ripiano disavanzi pregressi dall'Unione Europea e dal Resto del Mondo	0,00	0,00	0,00	0,00
4031000	Altri trasferimenti in conto capitale da amministrazioni pubbliche	15.000,00	15.000,00	15.000,00	0,00
4031100	Altri trasferimenti in conto capitale da Famiglie	0,00	0,00	0,00	0,00
4031200	Altri trasferimenti in conto capitale da Imprese	122.956,00	122.956,00	122.955,00	4.000,00
4031300	Altri trasferimenti in conto capitale da Istituzioni Sociali Private	0,00	0,00	0,00	0,00
4031400	Altri trasferimenti in conto capitale dall'Unione Europea e dal Resto del Mondo	0,00	0,00	0,00	0,00
4040000	Tipologia 400: Entrate da alienazione di beni materiali e immateriali	450.285,00	450.285,00	48.060,00	21.830,82
4040100	Alienazione di beni materiali	0,00	0,00	0,00	0,00
4040200	Cessione di Terreni e di beni materiali non prodotti	450.285,00	450.285,00	48.060,00	21.830,82
4040300	Alienazione di beni immateriali	0,00	0,00	0,00	0,00
4050000	Tipologia 500: Altre entrate in conto capitale	597.470,35	0,00	515.263,66	153.778,20
4050100	Permessi di costruire	286.571,52	0,00	286.570,52	1.409,90
4050200	Entrate derivanti da conferimento immobili a fondi immobiliari	0,00	0,00	0,00	0,00
4050300	Entrate in conto capitale dovute a rimborsi, recuperi e restituzioni di somme non dovute o incassate in eccesso	0,00	0,00	0,00	0,00
4050400	Altre entrate in conto capitale n.a.c.	310.898,83	0,00	228.693,14	152.368,30
4000000	TOTALE TITOLO 4	1.312.004,98	714.534,63	827.572,29	179.609,02



**PROSPETTO DELLE ENTRATE DI BILANCIO PER TITOLI, TIPOLOGIE E CATEGORIE
ENTI LOCALI
ACCERTAMENTI**

TITOLO TIPOLOGIA CATEGORIA	DENOMINAZIONE	ACCERTAMENTI	di cui entrate accertate non ricorrenti	RISCOSSIONI IN C/COMPETENZA	RISCOSSIONI IN C/RESIDUI
	Entrate da riduzioni di attività finanziarie				
5010000	Tipologia 100: Alienazione di attività finanziarie	1.725,00	0,00	1.725,00	0,00
5010100	Alienazione di partecipazioni	1.725,00	0,00	1.725,00	0,00
5010200	Alienazione di quote di fondi comuni di investimento	0,00	0,00	0,00	0,00
5010300	Alienazione di titoli obbligazionari a breve termine	0,00	0,00	0,00	0,00
5010400	Alienazione di titoli obbligazionari a medio-lungo termine	0,00	0,00	0,00	0,00
5020000	Tipologia 200: Riscossione crediti di breve termine	0,00	0,00	0,00	0,00
5020100	Riscossione crediti di breve termine a tasso agevolato da Amministrazioni Pubbliche	0,00	0,00	0,00	0,00
5020200	Riscossione crediti di breve termine a tasso agevolato da Famiglie	0,00	0,00	0,00	0,00
5020300	Riscossione crediti di breve termine a tasso agevolato da Imprese	0,00	0,00	0,00	0,00
5020400	Riscossione crediti di breve termine a tasso agevolato da Istituzioni Sociali Private	0,00	0,00	0,00	0,00
5020500	Riscossione crediti di breve termine a tasso agevolato dall'Unione Europea e dal Resto del Mondo	0,00	0,00	0,00	0,00
5020600	Riscossione crediti di breve termine a tasso non agevolato da Amministrazione Pubbliche	0,00	0,00	0,00	0,00
5020700	Riscossione crediti di breve termine a tasso non agevolato da Famiglie	0,00	0,00	0,00	0,00
5020800	Riscossione crediti di breve termine a tasso non agevolato da Imprese	0,00	0,00	0,00	0,00
5020900	Riscossione crediti di breve termine a tasso non agevolato da Istituzioni Sociali Private	0,00	0,00	0,00	0,00
5021000	Riscossione crediti di breve termine a tasso non agevolato dall'Unione Europea e dal Resto del Mondo	0,00	0,00	0,00	0,00
5030000	Tipologia 300: Riscossione crediti di medio-lungo termine	0,00	0,00	0,00	0,00
5030100	Riscossione crediti di medio-lungo termine a tasso agevolato da Amministrazioni Pubbliche	0,00	0,00	0,00	0,00
5030200	Riscossione crediti di medio-lungo termine a tasso agevolato da Famiglie	0,00	0,00	0,00	0,00
5030300	Riscossione crediti di medio-lungo termine a tasso agevolato da Imprese	0,00	0,00	0,00	0,00
5030400	Riscossione crediti di medio-lungo termine a tasso agevolato da Istituzioni Sociali Private	0,00	0,00	0,00	0,00
5030500	Riscossione crediti di medio-lungo termine a tasso agevolato dall'Unione Europea e dal Resto del Mondo	0,00	0,00	0,00	0,00
5030600	Riscossione crediti di medio-lungo termine a tasso non agevolato da Amministrazione Pubbliche	0,00	0,00	0,00	0,00
5030700	Riscossione crediti di medio-lungo termine a tasso non agevolato da Famiglie	0,00	0,00	0,00	0,00
5030800	Riscossione crediti di medio-lungo termine a tasso non agevolato da Imprese	0,00	0,00	0,00	0,00
5030900	Riscossione crediti di medio-lungo termine a tasso non agevolato da Istituzioni Sociali Private	0,00	0,00	0,00	0,00
5031000	Riscossione crediti di medio-lungo termine a tasso non agevolato dall'Unione Europea e dal Resto del Mondo	0,00	0,00	0,00	0,00
5031100	Riscossione crediti sorti a seguito di escussione di garanzie in favore di Amministrazioni Pubbliche	0,00	0,00	0,00	0,00
5031200	Riscossione crediti sorti a seguito di escussione di garanzie in favore di Famiglie	0,00	0,00	0,00	0,00
5031300	Riscossione crediti sorti a seguito di escussione di garanzie in favore di Imprese	0,00	0,00	0,00	0,00
5031400	Riscossione crediti sorti a seguito di escussione di garanzie in favore di Istituzioni Sociali Private	0,00	0,00	0,00	0,00
5031500	Riscossione crediti sorti a seguito di escussione di garanzie in favore dell'Unione Europea e del Resto del Mondo	0,00	0,00	0,00	0,00
5040000	Tipologia 400: Altre entrate per riduzione di attività finanziarie	0,00	0,00	0,00	0,00
5040100	Altre entrate per riduzione di altre attività finanziarie verso Amministrazioni Pubbliche	0,00	0,00	0,00	0,00
5040200	Altre entrate per riduzione di altre attività finanziarie verso Famiglie	0,00	0,00	0,00	0,00



**PROSPETTO DELLE ENTRATE DI BILANCIO PER TITOLI, TIPOLOGIE E CATEGORIE
ENTI LOCALI
ACCERTAMENTI**

TITOLO TIPOLOGIA CATEGORIA	DENOMINAZIONE	ACCERTAMENTI	di cui entrate accertate non ricorrenti	RISCOSSIONI IN C/COMPETENZA	RISCOSSIONI IN C/RESIDUI
5040300	Altre entrate per riduzione di altre attivita' finanziarie verso Imprese	0,00	0,00	0,00	0,00
5040400	Altre entrate per riduzione di altre attivita' finanziarie verso Istituzioni Sociali Private	0,00	0,00	0,00	0,00
5040500	Altre entrate per riduzione di altre attivita' finanziarie verso Unione Europea e Resto del Mondo	0,00	0,00	0,00	0,00
5040600	Prelievi dai conti di tesoreria statale diversi dalla Tesoreria Unica	0,00	0,00	0,00	0,00
5040700	Prelievi da depositi bancari	0,00	0,00	0,00	0,00
5040800	Entrate da derivati di ammortamento	0,00	0,00	0,00	0,00
5000000	TOTALE TITOLO 5	1.725,00	0,00	1.725,00	0,00



**PROSPETTO DELLE ENTRATE DI BILANCIO PER TITOLI, TIPOLOGIE E CATEGORIE
ENTI LOCALI
ACCERTAMENTI**

TITOLO TIPOLOGIA CATEGORIA	DENOMINAZIONE	ACCERTAMENTI	di cui entrate accertate non ricorrenti	RISCOSSIONI IN C/COMPETENZA	RISCOSSIONI IN C/RESIDUI
	Accensioni prestiti				
6010000	Tipologia 100: Emissione di titoli obbligazionari	0,00	0,00	0,00	0,00
6010100	Emissioni titoli obbligazionari a breve termine	0,00	0,00	0,00	0,00
6010200	Emissioni titoli obbligazionari a medio-lungo termine	0,00	0,00	0,00	0,00
6020000	Tipologia 200: Accensione Prestiti a breve termine	0,00	0,00	0,00	0,00
6020100	Finanziamenti a breve termine	0,00	0,00	0,00	0,00
6020200	Anticipazioni	0,00	0,00	0,00	0,00
6030000	Tipologia 300: Accensione Mutui e altri finanziamenti a medio lungo termine	201.698,10	0,00	90.764,15	0,00
6030100	Finanziamenti a medio lungo termine	201.698,10	0,00	90.764,15	0,00
6030200	Accensione prestiti da attualizzazione Contributi Pluriennali	0,00	0,00	0,00	0,00
6030300	Accensione prestiti a seguito di escussione di garanzie	0,00	0,00	0,00	0,00
6040000	Tipologia 400: Altre forme di indebitamento	0,00	0,00	0,00	0,00
6040200	Accensione Prestiti - Leasing finanziario	0,00	0,00	0,00	0,00
6040300	Accensione Prestiti - Operazioni di cartolarizzazione	0,00	0,00	0,00	0,00
6040400	Accensione Prestiti - Derivati	0,00	0,00	0,00	0,00
6000000	TOTALE TITOLO 6	201.698,10	0,00	90.764,15	0,00



**PROSPETTO DELLE ENTRATE DI BILANCIO PER TITOLI, TIPOLOGIE E CATEGORIE
ENTI LOCALI
ACCERTAMENTI**

TITOLO TIPOLOGIA CATEGORIA	DENOMINAZIONE	ACCERTAMENTI	di cui entrate accertate non ricorrenti	RISCOSSIONI IN C/COMPETENZA	RISCOSSIONI IN C/RESIDUI
	<i>Anticipazioni da istituto tesoriere/cassiere</i>				
7010000	Tipologia 100: Anticipazioni da istituto tesoriere/cassiere	0,00	0,00	0,00	0,00
7010100	Anticipazioni da istituto tesoriere/cassiere	0,00	0,00	0,00	0,00
7000000	TOTALE TITOLO 7	0,00	0,00	0,00	0,00



**PROSPETTO DELLE ENTRATE DI BILANCIO PER TITOLI, TIPOLOGIE E CATEGORIE
ENTI LOCALI
ACCERTAMENTI**

TITOLO TIPOLOGIA CATEGORIA	DENOMINAZIONE	ACCERTAMENTI	di cui entrate accertate non ricorrenti	RISCOSSIONI IN C/COMPETENZA	RISCOSSIONI IN C/RESIDUI
	<i>Entrate per conto terzi e partite di giro</i>				
9010000	Tipologia 100: Entrate per partite di giro	1.870.240,25	0,00	1.845.383,49	3.818,14
9010100	Altre ritenute	1.079.364,80	0,00	1.079.364,80	0,00
9010200	Ritenute su redditi da lavoro dipendente	722.214,12	0,00	721.822,62	0,00
9010300	Ritenute su redditi da lavoro autonomo	0,00	0,00	0,00	0,00
9010400	Finanziamento della gestione sanitaria dalla gestione ordinaria della Regione	0,00	0,00	0,00	0,00
9019900	Altre entrate per partite di giro	68.661,33	0,00	44.196,07	3.818,14
9020000	Tipologia 200: Entrate per conto terzi	4.720,00	0,00	3.785,00	0,00
9020100	Rimborsi per acquisto di beni e servizi per conto terzi	0,00	0,00	0,00	0,00
9020200	Trasferimenti da Amministrazioni pubbliche per operazioni conto terzi	0,00	0,00	0,00	0,00
9020300	Trasferimenti da altri settori per operazioni conto terzi	0,00	0,00	0,00	0,00
9020400	Depositi di/presso terzi	4.720,00	0,00	3.785,00	0,00
9020500	Riscossione imposte e tributi per conto terzi	0,00	0,00	0,00	0,00
9029900	Altre entrate per conto terzi	0,00	0,00	0,00	0,00
9000000	TOTALE TITOLO 9	1.874.960,25	0,00	1.849.168,49	3.818,14
	TOTALE TITOLI	18.060.249,80	1.591.075,77	14.216.142,04	3.074.688,40



ACCERTAMENTI ASSUNTI NELL'ESERCIZIO DI RIFERIMENTO E NEGLI ESERCIZI PRECEDENTI IMPUTATI ALL'ANNO SUCCESSIVO CUI SI RIFERISCE IL RENDICONTO E SEGUENTI

TITOLI E TIPOLOGIE DI ENTRATA		2020		2021		Anni successivi
		Previsioni di competenza del bilancio pluriennale	Accertamenti	Previsioni di competenza del bilancio pluriennale	Accertamenti	Accertamenti
	TITOLO 1 - Entrate correnti di natura tributaria, contributiva e perequativa					
10101	Tipologia 101: Imposte, tasse e proventi assimilati	9.322.370,96	25.692,46	9.296.678,50	0,00	0,00
10102	Tipologia 102: Tributi destinati al finanziamento della sanità (solo per le Regioni)	0,00	0,00	0,00	0,00	0,00
10103	Tipologia 103: Tributi devoluti e regolati alle autonomie speciali (solo per le Regioni)	0,00	0,00	0,00	0,00	0,00
10104	Tipologia 104: Compartecipazioni di tributi	0,00	0,00	0,00	0,00	0,00
10301	Tipologia 301: Fondi perequativi da Amministrazioni Centrali	2.036.800,00	0,00	2.036.800,00	0,00	0,00
10302	Tipologia 302: Fondi perequativi dalla Regione o Provincia autonoma	0,00	0,00	0,00	0,00	0,00
10000	Totale TITOLO 1	11.359.170,96	25.692,46	11.333.478,50	0,00	0,00
	TITOLO 2 - Trasferimenti correnti					
20101	Tipologia 101: Trasferimenti correnti da Amministrazioni pubbliche	755.330,87	10.342,51	707.330,87	0,00	0,00
20102	Tipologia 102: Trasferimenti correnti da Famiglie	0,00	0,00	0,00	0,00	0,00
20103	Tipologia 103: Trasferimenti correnti da Imprese	3.500,00	0,00	3.500,00	0,00	0,00
20104	Tipologia 104: Trasferimenti correnti da Istituzioni Sociali Private	0,00	0,00	0,00	0,00	0,00
20105	Tipologia 105: Trasferimenti correnti dalla UE e dal Resto del Mondo	10.000,00	0,00	10.000,00	0,00	0,00
20000	Totale TITOLO 2	768.830,87	10.342,51	720.830,87	0,00	0,00
	TITOLO 3 - Entrate extratributarie					
30100	Tipologia 100: Vendita di beni e servizi e proventi derivanti dalla gestione dei beni	1.321.901,79	1.138,50	1.317.410,12	0,00	0,00
30200	Tipologia 200: Proventi derivanti dall'attività di controllo e repressione delle irregolarità e degli illeciti	15.500,00	0,00	15.500,00	0,00	0,00
30300	Tipologia 300: Interessi Attivi	700,00	0,00	700,00	0,00	0,00
30400	Tipologia 400: Altre entrate da redditi di capitale	356.962,60	0,00	356.962,60	0,00	0,00
30500	Tipologia 500: Rimborsi e altre entrate correnti	216.350,00	0,00	217.850,00	0,00	0,00
30000	Totale TITOLO 3	1.911.414,39	1.138,50	1.908.422,72	0,00	0,00
	TITOLO 4 - Entrate in conto capitale					
40100	Tipologia 100: Tributi in conto capitale	0,00	0,00	0,00	0,00	0,00
40200	Tipologia 200: Contributi agli investimenti	0,00	0,00	0,00	0,00	0,00
40300	Tipologia 300: Altri trasferimenti in conto capitale	52.500,00	0,00	52.500,00	0,00	0,00
40400	Tipologia 400: Entrate da alienazione di beni materiali e immateriali	482.125,00	0,00	0,00	0,00	0,00
40500	Tipologia 500: Altre entrate in conto capitale	500.000,00	0,00	500.000,00	0,00	0,00
40000	Totale TITOLO 4	1.034.625,00	0,00	552.500,00	0,00	0,00



ACCERTAMENTI ASSUNTI NELL'ESERCIZIO DI RIFERIMENTO E NEGLI ESERCIZI PRECEDENTI IMPUTATI ALL'ANNO SUCCESSIVO CUI SI RIFERISCE IL RENDICONTO E SEGUENTI

TITOLI E TIPOLOGIE DI ENTRATA		2020		2021		Anni successivi
		Previsioni di competenza del bilancio pluriennale	Accertamenti	Previsioni di competenza del bilancio pluriennale	Accertamenti	Accertamenti
TITOLO 5 - Entrate da riduzioni di attività finanziarie						
50100	Tipologia 100: Alienazione di attività finanziarie	0,00	0,00	0,00	0,00	0,00
50200	Tipologia 200: Riscossione crediti di breve termine	0,00	0,00	0,00	0,00	0,00
50300	Tipologia 300: Riscossione crediti di medio-lungo termine	0,00	0,00	0,00	0,00	0,00
50400	Tipologia 400: Altre entrate per riduzione di attività finanziarie	0,00	0,00	0,00	0,00	0,00
50000	Totale TITOLO 5	0,00	0,00	0,00	0,00	0,00
TITOLO 6 - Accensioni prestiti						
60100	Tipologia 100: Emissione di titoli obbligazionari	0,00	0,00	0,00	0,00	0,00
60200	Tipologia 200: Accensione Prestiti a breve termine	0,00	0,00	0,00	0,00	0,00
60300	Tipologia 300: Accensione Mutui e altri finanziamenti a medio lungo termine	0,00	0,00	0,00	0,00	0,00
60400	Tipologia 400: Altre forme di indebitamento	0,00	0,00	0,00	0,00	0,00
60000	Totale TITOLO 6	0,00	0,00	0,00	0,00	0,00
TITOLO 9 - Entrate per conto terzi e partite di giro						
90100	Tipologia 100: Entrate per partite di giro	2.209.000,00	4.000,00	2.209.000,00	0,00	0,00
90200	Tipologia 200: Entrate per conto terzi	60.000,00	0,00	60.000,00	0,00	0,00
90000	Totale TITOLO 9	2.269.000,00	4.000,00	2.269.000,00	0,00	0,00
TOTALE ACCERTAMENTI		17.343.041,22	41.173,47	16.784.232,09	0,00	0,00



CONTO DEL BILANCIO - GESTIONE DELLE SPESE

MISSIONE, PROGRAMMA, TITOLO	DENOMINAZIONE	RESIDUI PASSIVI AL 01/01/2019 (RS)		PAGAMENTI IN C/RESIDUI (PR)		RIACCERTAMENTO RESIDUI (R)		RESIDUI PASSIVI DA ESERCIZI PRECEDENTI (EP=RS-PR+R)			
		PREVISIONI DEFINITIVE DI COMPETENZA (CP)		PAGAMENTI IN C/COMPETENZA (PC)		IMPEGNI (I)		ECONOMIE DI COMPETENZA (ECP=CP-I-FPV)		RESIDUI PASSIVI DA ESERCIZIO DI COMPETENZA (EC=I-PC)	
		PREVISIONI DEFINITIVE DI CASSA (CS)		TOTALE PAGAMENTI (TP=PR+PC)		FONDO PLURIENNALE VINCOLATO (FPV)				TOTALE RESIDUI PASSIVI DA RIPORTARE (TR=EP+EC)	
<i>Disavanzo di Amministrazione</i>		CP	0,00								
MISSIONE 01 Servizi istituzionali, generali e di gestione											
0101	Programma 01	Organi istituzionali									
Titolo 1	Spese correnti	RS	16.649,05	PR	10.186,74	R	-6.462,31		EP	0,00	
		CP	199.175,18	PC	182.240,24	I	189.213,59	ECP	9.961,59	EC	6.973,35
		CS	215.824,23	TP	192.426,98	FPV	0,00			TR	6.973,35
Titolo 2	Spese in conto capitale	RS	0,00	PR	0,00	R	0,00		EP	0,00	
		CP	0,00	PC	0,00	I	0,00	ECP	0,00	EC	0,00
		CS	0,00	TP	0,00	FPV	0,00			TR	0,00
Totale Programma	01 Organi istituzionali	RS	16.649,05	PR	10.186,74	R	-6.462,31		EP	0,00	
		CP	199.175,18	PC	182.240,24	I	189.213,59	ECP	9.961,59	EC	6.973,35
		CS	215.824,23	TP	192.426,98	FPV	0,00			TR	6.973,35
0102	Programma 02	Segreteria generale									
Titolo 1	Spese correnti	RS	46.095,65	PR	33.659,52	R	-388,50		EP	12.047,63	
		CP	191.422,08	PC	136.016,45	I	169.195,74	ECP	22.226,34	EC	33.179,29
		CS	237.517,73	TP	169.675,97	FPV	0,00			TR	45.226,92
Titolo 2	Spese in conto capitale	RS	0,00	PR	0,00	R	0,00		EP	0,00	
		CP	0,00	PC	0,00	I	0,00	ECP	0,00	EC	0,00
		CS	0,00	TP	0,00	FPV	0,00			TR	0,00
Totale Programma	02 Segreteria generale	RS	46.095,65	PR	33.659,52	R	-388,50		EP	12.047,63	
		CP	191.422,08	PC	136.016,45	I	169.195,74	ECP	22.226,34	EC	33.179,29
		CS	237.517,73	TP	169.675,97	FPV	0,00			TR	45.226,92



CONTO DEL BILANCIO - GESTIONE DELLE SPESE

MISSIONE, PROGRAMMA, TITOLO	DENOMINAZIONE	RESIDUI PASSIVI AL 01/01/2019 (RS)		PAGAMENTI IN C/RESIDUI (PR)		RIACCERTAMENTO RESIDUI (R)		RESIDUI PASSIVI DA ESERCIZI PRECEDENTI (EP=RS-PR+R)			
		PREVISIONI DEFINITIVE DI COMPETENZA (CP)		PAGAMENTI IN C/COMPETENZA (PC)		IMPEGNI (I)		RESIDUI PASSIVI DA ESERCIZIO DI COMPETENZA (EC=I-PC)			
		PREVISIONI DEFINITIVE DI CASSA (CS)		TOTALE PAGAMENTI (TP=PR+PC)		FONDO PLURIENNALE VINCOLATO (FPV)		TOTALE RESIDUI PASSIVI DA RIPORTARE (TR=EP+EC)			
0103	Programma 03	Gestione economica, finanziaria, programmazione e provveditorato									
Titolo 1	Spese correnti	RS	43.967,90	PR	38.140,32	R	-4.894,37		EP	933,21	
		CP	329.547,03	PC	253.791,22	I	314.614,69	ECP	14.932,34	EC	60.823,47
		CS	373.514,93	TP	291.931,54	FPV	0,00			TR	61.756,68
Titolo 2	Spese in conto capitale	RS	0,00	PR	0,00	R	0,00		EP	0,00	
		CP	0,00	PC	0,00	I	0,00	ECP	0,00	EC	0,00
		CS	0,00	TP	0,00	FPV	0,00			TR	0,00
Titolo 3	Spese per incremento attivita' finanziarie	RS	0,00	PR	0,00	R	0,00		EP	0,00	
		CP	0,00	PC	0,00	I	0,00	ECP	0,00	EC	0,00
		CS	0,00	TP	0,00	FPV	0,00			TR	0,00
Totale Programma	03	Gestione economica, finanziaria, programmazione e provveditorato									
		RS	43.967,90	PR	38.140,32	R	-4.894,37		EP	933,21	
		CP	329.547,03	PC	253.791,22	I	314.614,69	ECP	14.932,34	EC	60.823,47
		CS	373.514,93	TP	291.931,54	FPV	0,00			TR	61.756,68
0104	Programma 04	Gestione delle entrate tributarie e servizi fiscali									
Titolo 1	Spese correnti	RS	281.312,72	PR	206.397,82	R	-709,06		EP	74.205,84	
		CP	549.357,09	PC	256.350,68	I	486.283,64	ECP	63.073,45	EC	229.932,96
		CS	830.669,81	TP	462.748,50	FPV	0,00			TR	304.138,80
Titolo 2	Spese in conto capitale	RS	0,00	PR	0,00	R	0,00		EP	0,00	
		CP	0,00	PC	0,00	I	0,00	ECP	0,00	EC	0,00
		CS	0,00	TP	0,00	FPV	0,00			TR	0,00
Totale Programma	04	Gestione delle entrate tributarie e servizi fiscali									
		RS	281.312,72	PR	206.397,82	R	-709,06		EP	74.205,84	
		CP	549.357,09	PC	256.350,68	I	486.283,64	ECP	63.073,45	EC	229.932,96
		CS	830.669,81	TP	462.748,50	FPV	0,00			TR	304.138,80



CONTO DEL BILANCIO - GESTIONE DELLE SPESE

MISSIONE, PROGRAMMA, TITOLO	DENOMINAZIONE	RESIDUI PASSIVI AL 01/01/2019 (RS)		PAGAMENTI IN C/RESIDUI (PR)		RIACCERTAMENTO RESIDUI (R)		RESIDUI PASSIVI DA ESERCIZI PRECEDENTI (EP=RS-PR+R)			
		PREVISIONI DEFINITIVE DI COMPETENZA (CP)		PAGAMENTI IN C/COMPETENZA (PC)		IMPEGNI (I)		RESIDUI PASSIVI DA ESERCIZIO DI COMPETENZA (EC=I-PC)			
		PREVISIONI DEFINITIVE DI CASSA (CS)		TOTALE PAGAMENTI (TP=PR+PC)		FONDO PLURIENNALE VINCOLATO (FPV)		TOTALE RESIDUI PASSIVI DA RIPORTARE (TR=EP+EC)			
0105	Programma 05	Gestione dei beni demaniali e patrimoniali									
Titolo 1	Spese correnti	RS	24.207,84	PR	22.673,56	R	-334,28		EP	1.200,00	
		CP	153.230,20	PC	129.241,63	I	152.075,11	ECP	1.155,09	EC	22.833,48
		CS	177.438,04	TP	151.915,19	FPV	0,00			TR	24.033,48
Titolo 2	Spese in conto capitale	RS	158.431,97	PR	130.595,22	R	-27.836,75		EP	0,00	
		CP	902.006,29	PC	289.501,94	I	464.481,05	ECP	129.122,01	EC	174.979,11
		CS	1.060.438,26	TP	420.097,16	FPV	308.403,23			TR	174.979,11
Totale Programma	05 Gestione dei beni demaniali e patrimoniali	RS	182.639,81	PR	153.268,78	R	-28.171,03		EP	1.200,00	
		CP	1.055.236,49	PC	418.743,57	I	616.556,16	ECP	130.277,10	EC	197.812,59
		CS	1.237.876,30	TP	572.012,35	FPV	308.403,23			TR	199.012,59
0106	Programma 06	Ufficio tecnico									
Titolo 1	Spese correnti	RS	43.199,82	PR	26.473,90	R	-1.238,74		EP	15.487,18	
		CP	573.690,00	PC	521.758,75	I	543.204,50	ECP	14.609,50	EC	21.445,75
		CS	616.889,82	TP	548.232,65	FPV	15.876,00			TR	36.932,93
Titolo 2	Spese in conto capitale	RS	74.483,67	PR	38.116,22	R	-36.367,45		EP	0,00	
		CP	162.147,04	PC	67.872,09	I	86.970,32	ECP	44.165,45	EC	19.098,23
		CS	236.630,71	TP	105.988,31	FPV	31.011,27			TR	19.098,23
Totale Programma	06 Ufficio tecnico	RS	117.683,49	PR	64.590,12	R	-37.606,19		EP	15.487,18	
		CP	735.837,04	PC	589.630,84	I	630.174,82	ECP	58.774,95	EC	40.543,98
		CS	853.520,53	TP	654.220,96	FPV	46.887,27			TR	56.031,16
0107	Programma 07	Elezioni e consultazioni popolari - Anagrafe e stato civile									
Titolo 1	Spese correnti	RS	10.785,70	PR	5.057,66	R	-4.898,61		EP	829,43	
		CP	356.660,16	PC	272.966,60	I	293.598,14	ECP	63.062,02	EC	20.631,54
		CS	367.445,86	TP	278.024,26	FPV	0,00			TR	21.460,97



CONTO DEL BILANCIO - GESTIONE DELLE SPESE

MISSIONE, PROGRAMMA, TITOLO	DENOMINAZIONE	RESIDUI PASSIVI AL 01/01/2019 (RS)		PAGAMENTI IN C/RESIDUI (PR)		RIACCERTAMENTO RESIDUI (R)		RESIDUI PASSIVI DA ESERCIZI PRECEDENTI (EP=RS-PR+R)			
		PREVISIONI DEFINITIVE DI COMPETENZA (CP)		PAGAMENTI IN C/COMPETENZA (PC)		IMPEGNI (I)		ECONOMIE DI COMPETENZA (ECP=CP-I-FPV)		RESIDUI PASSIVI DA ESERCIZIO DI COMPETENZA (EC=I-PC)	
		PREVISIONI DEFINITIVE DI CASSA (CS)		TOTALE PAGAMENTI (TP=PR+PC)		FONDO PLURIENNALE VINCOLATO (FPV)				TOTALE RESIDUI PASSIVI DA RIPORTARE (TR=EP+EC)	
Titolo 2	Spese in conto capitale	RS	0,00	PR	0,00	R	0,00			EP	0,00
		CP	0,00	PC	0,00	I	0,00	ECP	0,00	EC	0,00
		CS	0,00	TP	0,00	FPV	0,00			TR	0,00
Totale Programma 07	Elezioni e consultazioni popolari - Anagrafe e stato civile	RS	10.785,70	PR	5.057,66	R	-4.898,61			EP	829,43
		CP	356.660,16	PC	272.966,60	I	293.598,14	ECP	63.062,02	EC	20.631,54
		CS	367.445,86	TP	278.024,26	FPV	0,00			TR	21.460,97
0108 Programma 08	Statistica e sistemi informativi										
Titolo 1	Spese correnti	RS	0,00	PR	0,00	R	0,00			EP	0,00
		CP	0,00	PC	0,00	I	0,00	ECP	0,00	EC	0,00
		CS	0,00	TP	0,00	FPV	0,00			TR	0,00
Titolo 2	Spese in conto capitale	RS	0,00	PR	0,00	R	0,00			EP	0,00
		CP	0,00	PC	0,00	I	0,00	ECP	0,00	EC	0,00
		CS	0,00	TP	0,00	FPV	0,00			TR	0,00
Totale Programma 08	Statistica e sistemi informativi	RS	0,00	PR	0,00	R	0,00			EP	0,00
		CP	0,00	PC	0,00	I	0,00	ECP	0,00	EC	0,00
		CS	0,00	TP	0,00	FPV	0,00			TR	0,00
0109 Programma 09	Assistenza tecnico-amministrativa agli enti locali										
Titolo 1	Spese correnti	RS	0,00	PR	0,00	R	0,00			EP	0,00
		CP	0,00	PC	0,00	I	0,00	ECP	0,00	EC	0,00
		CS	0,00	TP	0,00	FPV	0,00			TR	0,00
Titolo 2	Spese in conto capitale	RS	0,00	PR	0,00	R	0,00			EP	0,00
		CP	0,00	PC	0,00	I	0,00	ECP	0,00	EC	0,00
		CS	0,00	TP	0,00	FPV	0,00			TR	0,00



CONTO DEL BILANCIO - GESTIONE DELLE SPESE

MISSIONE, PROGRAMMA, TITOLO	DENOMINAZIONE	RESIDUI PASSIVI AL 01/01/2019 (RS)		PAGAMENTI IN C/RESIDUI (PR)		RIACCERTAMENTO RESIDUI (R)		RESIDUI PASSIVI DA ESERCIZI PRECEDENTI (EP=RS-PR+R)			
		PREVISIONI DEFINITIVE DI COMPETENZA (CP)		PAGAMENTI IN C/COMPETENZA (PC)		IMPEGNI (I)		RESIDUI PASSIVI DA ESERCIZIO DI COMPETENZA (EC=I-PC)			
		PREVISIONI DEFINITIVE DI CASSA (CS)		TOTALE PAGAMENTI (TP=PR+PC)		FONDO PLURIENNALE VINCOLATO (FPV)		ECONOMIE DI COMPETENZA (ECP=CP-I-FPV)		TOTALE RESIDUI PASSIVI DA RIPORTARE (TR=EP+EC)	
Totale Programma	09 Assistenza tecnico-amministrativa agli enti locali	RS	0,00	PR	0,00	R	0,00	ECP	0,00	EP	0,00
		CP	0,00	PC	0,00	I	0,00			EC	0,00
		CS	0,00	TP	0,00	FPV	0,00		0,00	TR	0,00
0110 Programma	10 Risorse umane										
Titolo 1	Spese correnti	RS	48.737,39	PR	21.887,70	R	-25.610,29			EP	1.239,40
		CP	522.194,93	PC	291.349,01	I	369.560,53	ECP	4.061,22	EC	78.211,52
		CS	570.932,32	TP	313.236,71	FPV	148.573,18			TR	79.450,92
Titolo 2	Spese in conto capitale	RS	0,00	PR	0,00	R	0,00			EP	0,00
		CP	0,00	PC	0,00	I	0,00	ECP	0,00	EC	0,00
		CS	0,00	TP	0,00	FPV	0,00			TR	0,00
Totale Programma	10 Risorse umane	RS	48.737,39	PR	21.887,70	R	-25.610,29	ECP	4.061,22	EP	1.239,40
		CP	522.194,93	PC	291.349,01	I	369.560,53			EC	78.211,52
		CS	570.932,32	TP	313.236,71	FPV	148.573,18			TR	79.450,92
0111 Programma	11 Altri servizi generali										
Titolo 1	Spese correnti	RS	273.286,75	PR	39.245,32	R	-3.951,71			EP	230.089,72
		CP	1.016.081,22	PC	858.243,85	I	896.585,89	ECP	31.583,01	EC	38.342,04
		CS	1.289.367,97	TP	897.489,17	FPV	87.912,32			TR	268.431,76
Titolo 2	Spese in conto capitale	RS	21.859,04	PR	0,00	R	0,00			EP	21.859,04
		CP	45.858,11	PC	30.058,11	I	45.858,11	ECP	0,00	EC	15.800,00
		CS	45.858,11	TP	30.058,11	FPV	0,00			TR	37.659,04
Totale Programma	11 Altri servizi generali	RS	295.145,79	PR	39.245,32	R	-3.951,71	ECP	31.583,01	EP	251.948,76
		CP	1.061.939,33	PC	888.301,96	I	942.444,00			EC	54.142,04
		CS	1.335.226,08	TP	927.547,28	FPV	87.912,32			TR	306.090,80
TOTALE MISSIONE 01	Servizi istituzionali, generali e di gestione	RS	1.043.017,50	PR	572.433,98	R	-112.692,07	ECP	397.952,02	EP	357.891,45
		CP	5.001.369,33	PC	3.289.390,57	I	4.011.641,31			EC	722.250,74
		CS	6.022.527,79	TP	3.861.824,55	FPV	591.776,00			TR	1.080.142,19



CONTO DEL BILANCIO - GESTIONE DELLE SPESE

MISSIONE, PROGRAMMA, TITOLO	DENOMINAZIONE	RESIDUI PASSIVI AL 01/01/2019 (RS)		PAGAMENTI IN C/RESIDUI (PR)		RIACCERTAMENTO RESIDUI (R)		RESIDUI PASSIVI DA ESERCIZI PRECEDENTI (EP=RS-PR+R)			
		PREVISIONI DEFINITIVE DI COMPETENZA (CP)		PAGAMENTI IN C/COMPETENZA (PC)		IMPEGNI (I)		ECONOMIE DI COMPETENZA (ECP=CP-I-FPV)		RESIDUI PASSIVI DA ESERCIZIO DI COMPETENZA (EC=I-PC)	
		PREVISIONI DEFINITIVE DI CASSA (CS)		TOTALE PAGAMENTI (TP=PR+PC)		FONDO PLURIENNALE VINCOLATO (FPV)				TOTALE RESIDUI PASSIVI DA RIPORTARE (TR=EP+EC)	
<i>MISSIONE</i>	<i>02 Giustizia</i>										
0201	Programma 01 Uffici giudiziari										
Titolo 1	Spese correnti	RS	0,00	PR	0,00	R	0,00			EP	0,00
		CP	0,00	PC	0,00	I	0,00	ECP	0,00	EC	0,00
		CS	0,00	TP	0,00	FPV	0,00			TR	0,00
Titolo 2	Spese in conto capitale	RS	0,00	PR	0,00	R	0,00			EP	0,00
		CP	0,00	PC	0,00	I	0,00	ECP	0,00	EC	0,00
		CS	0,00	TP	0,00	FPV	0,00			TR	0,00
Totale Programma	01 Uffici giudiziari	RS	0,00	PR	0,00	R	0,00			EP	0,00
		CP	0,00	PC	0,00	I	0,00	ECP	0,00	EC	0,00
		CS	0,00	TP	0,00	FPV	0,00			TR	0,00
0202	Programma 02 Casa circondariale ed altri servizi										
Titolo 1	Spese correnti	RS	0,00	PR	0,00	R	0,00			EP	0,00
		CP	0,00	PC	0,00	I	0,00	ECP	0,00	EC	0,00
		CS	0,00	TP	0,00	FPV	0,00			TR	0,00
Titolo 2	Spese in conto capitale	RS	0,00	PR	0,00	R	0,00			EP	0,00
		CP	0,00	PC	0,00	I	0,00	ECP	0,00	EC	0,00
		CS	0,00	TP	0,00	FPV	0,00			TR	0,00
Totale Programma	02 Casa circondariale ed altri servizi	RS	0,00	PR	0,00	R	0,00			EP	0,00
		CP	0,00	PC	0,00	I	0,00	ECP	0,00	EC	0,00
		CS	0,00	TP	0,00	FPV	0,00			TR	0,00
TOTALE MISSIONE 02	Giustizia	RS	0,00	PR	0,00	R	0,00			EP	0,00
		CP	0,00	PC	0,00	I	0,00	ECP	0,00	EC	0,00
		CS	0,00	TP	0,00	FPV	0,00			TR	0,00



CONTO DEL BILANCIO - GESTIONE DELLE SPESE

MISSIONE, PROGRAMMA, TITOLO	DENOMINAZIONE	RESIDUI PASSIVI AL 01/01/2019 (RS)		PAGAMENTI IN C/RESIDUI (PR)		RIACCERTAMENTO RESIDUI (R)		RESIDUI PASSIVI DA ESERCIZI PRECEDENTI (EP=RS-PR+R)			
		PREVISIONI DEFINITIVE DI COMPETENZA (CP)		PAGAMENTI IN C/COMPETENZA (PC)		IMPEGNI (I)		ECONOMIE DI COMPETENZA (ECP=CP-I-FPV)			
		PREVISIONI DEFINITIVE DI CASSA (CS)		TOTALE PAGAMENTI (TP=PR+PC)		FONDO PLURIENNALE VINCOLATO (FPV)		TOTALE RESIDUI PASSIVI DA RIPORTARE (TR=EP+EC)			
MISSIONE	03	Ordine pubblico e sicurezza									
0301	Programma	01	Polizia locale e amministrativa								
Titolo 1	Spese correnti	RS	0,00	PR	0,00	R	0,00		EP	0,00	
		CP	351.961,69	PC	236.764,47	I	336.611,67	ECP	15.350,02	EC	99.847,20
		CS	351.961,69	TP	236.764,47	FPV	0,00			TR	99.847,20
Titolo 2	Spese in conto capitale	RS	0,00	PR	0,00	R	0,00		EP	0,00	
		CP	0,00	PC	0,00	I	0,00	ECP	0,00	EC	0,00
		CS	0,00	TP	0,00	FPV	0,00			TR	0,00
Titolo 3	Spese per incremento attivita' finanziarie	RS	0,00	PR	0,00	R	0,00		EP	0,00	
		CP	0,00	PC	0,00	I	0,00	ECP	0,00	EC	0,00
		CS	0,00	TP	0,00	FPV	0,00			TR	0,00
Totale Programma	01	Polizia locale e amministrativa		RS	0,00	PR	0,00	R	0,00	EP	0,00
				CP	351.961,69	PC	236.764,47	I	336.611,67	ECP	15.350,02
				CS	351.961,69	TP	236.764,47	FPV	0,00	TR	99.847,20
0302	Programma	02	Sistema integrato di sicurezza urbana								
Titolo 1	Spese correnti	RS	0,00	PR	0,00	R	0,00		EP	0,00	
		CP	0,00	PC	0,00	I	0,00	ECP	0,00	EC	0,00
		CS	0,00	TP	0,00	FPV	0,00			TR	0,00
Titolo 2	Spese in conto capitale	RS	0,00	PR	0,00	R	0,00		EP	0,00	
		CP	0,00	PC	0,00	I	0,00	ECP	0,00	EC	0,00
		CS	0,00	TP	0,00	FPV	0,00			TR	0,00
Titolo 3	Spese per incremento attivita' finanziarie	RS	0,00	PR	0,00	R	0,00		EP	0,00	
		CP	0,00	PC	0,00	I	0,00	ECP	0,00	EC	0,00
		CS	0,00	TP	0,00	FPV	0,00			TR	0,00



CONTO DEL BILANCIO - GESTIONE DELLE SPESE

MISSIONE, PROGRAMMA, TITOLO	DENOMINAZIONE	RESIDUI PASSIVI AL 01/01/2019 (RS)		PAGAMENTI IN C/RESIDUI (PR)		RIACCERTAMENTO RESIDUI (R)		RESIDUI PASSIVI DA ESERCIZI PRECEDENTI (EP=RS-PR+R)			
		PREVISIONI DEFINITIVE DI COMPETENZA (CP)		PAGAMENTI IN C/COMPETENZA (PC)		IMPEGNI (I)		ECONOMIE DI COMPETENZA (ECP=CP-I-FPV)		RESIDUI PASSIVI DA ESERCIZIO DI COMPETENZA (EC=I-PC)	
		PREVISIONI DEFINITIVE DI CASSA (CS)		TOTALE PAGAMENTI (TP=PR+PC)		FONDO PLURIENNALE VINCOLATO (FPV)				TOTALE RESIDUI PASSIVI DA RIPORTARE (TR=EP+EC)	
Totale Programma 02	Sistema integrato di sicurezza urbana	RS	0,00	PR	0,00	R	0,00			EP	0,00
		CP	0,00	PC	0,00	I	0,00	ECP	0,00	EC	0,00
		CS	0,00	TP	0,00	FPV	0,00			TR	0,00
TOTALE MISSIONE 03	Ordine pubblico e sicurezza	RS	0,00	PR	0,00	R	0,00			EP	0,00
		CP	351.961,69	PC	236.764,47	I	336.611,67	ECP	15.350,02	EC	99.847,20
		CS	351.961,69	TP	236.764,47	FPV	0,00			TR	99.847,20



CONTO DEL BILANCIO - GESTIONE DELLE SPESE

MISSIONE, PROGRAMMA, TITOLO	DENOMINAZIONE	RESIDUI PASSIVI AL 01/01/2019 (RS)		PAGAMENTI IN C/RESIDUI (PR)		RIACCERTAMENTO RESIDUI (R)		RESIDUI PASSIVI DA ESERCIZI PRECEDENTI (EP=RS-PR+R)			
		PREVISIONI DEFINITIVE DI COMPETENZA (CP)		PAGAMENTI IN C/COMPETENZA (PC)		IMPEGNI (I)		ECONOMIE DI COMPETENZA (ECP=CP-I-FPV)		RESIDUI PASSIVI DA ESERCIZIO DI COMPETENZA (EC=I-PC)	
		PREVISIONI DEFINITIVE DI CASSA (CS)		TOTALE PAGAMENTI (TP=PR+PC)		FONDO PLURIENNALE VINCOLATO (FPV)				TOTALE RESIDUI PASSIVI DA RIPORTARE (TR=EP+EC)	
MISSIONE	04 Istruzione e diritto allo studio										
0401 Programma	01 Istruzione prescolastica										
Titolo 1	Spese correnti	RS	27.747,15	PR	25.382,49	R	-2.328,74			EP	35,92
		CP	836.337,57	PC	790.736,78	I	822.527,97	ECP	13.809,60	EC	31.791,19
		CS	864.084,72	TP	816.119,27	FPV	0,00			TR	31.827,11
Titolo 2	Spese in conto capitale	RS	4.711,03	PR	4.711,03	R	0,00			EP	0,00
		CP	0,00	PC	0,00	I	0,00	ECP	0,00	EC	0,00
		CS	4.711,03	TP	4.711,03	FPV	0,00			TR	0,00
Titolo 3	Spese per incremento attivita' finanziarie	RS	0,00	PR	0,00	R	0,00			EP	0,00
		CP	0,00	PC	0,00	I	0,00	ECP	0,00	EC	0,00
		CS	0,00	TP	0,00	FPV	0,00			TR	0,00
Totale Programma	01 Istruzione prescolastica	RS	32.458,18	PR	30.093,52	R	-2.328,74			EP	35,92
		CP	836.337,57	PC	790.736,78	I	822.527,97	ECP	13.809,60	EC	31.791,19
		CS	868.795,75	TP	820.830,30	FPV	0,00			TR	31.827,11
0402 Programma	02 Altri ordini di istruzione non universitaria										
Titolo 1	Spese correnti	RS	133.548,79	PR	119.266,25	R	-14.282,54			EP	0,00
		CP	517.211,42	PC	352.341,59	I	471.294,59	ECP	45.916,83	EC	118.953,00
		CS	650.730,20	TP	471.607,84	FPV	0,00			TR	118.953,00
Titolo 2	Spese in conto capitale	RS	14.245,33	PR	14.209,33	R	-36,00			EP	0,00
		CP	216.698,10	PC	7.147,36	I	9.146,13	ECP	5.853,87	EC	1.998,77
		CS	230.943,43	TP	21.356,69	FPV	201.698,10			TR	1.998,77
Titolo 3	Spese per incremento attivita' finanziarie	RS	0,00	PR	0,00	R	0,00			EP	0,00
		CP	0,00	PC	0,00	I	0,00	ECP	0,00	EC	0,00
		CS	0,00	TP	0,00	FPV	0,00			TR	0,00



CONTO DEL BILANCIO - GESTIONE DELLE SPESE

MISSIONE, PROGRAMMA, TITOLO	DENOMINAZIONE	RESIDUI PASSIVI AL 01/01/2019 (RS)		PAGAMENTI IN C/RESIDUI (PR)		RIACCERTAMENTO RESIDUI (R)		RESIDUI PASSIVI DA ESERCIZI PRECEDENTI (EP=RS-PR+R)	
		PREVISIONI DEFINITIVE DI COMPETENZA (CP)		PAGAMENTI IN C/COMPETENZA (PC)		IMPEGNI (I)		ECONOMIE DI COMPETENZA (ECP=CP-I-FPV)	
		PREVISIONI DEFINITIVE DI CASSA (CS)		TOTALE PAGAMENTI (TP=PR+PC)		FONDO PLURIENNALE VINCOLATO (FPV)		TOTALE RESIDUI PASSIVI DA RIPORTARE (TR=EP+EC)	
Totale Programma	02 Altri ordini di istruzione non universitaria	RS	147.794,12	PR	133.475,58	R	-14.318,54	EP	0,00
		CP	733.909,52	PC	359.488,95	I	480.440,72	ECP	51.770,70
		CS	881.673,63	TP	492.964,53	FPV	201.698,10	EC	120.951,77
								TR	120.951,77
0404 Programma	04 Istruzione universitaria								
Titolo 1	Spese correnti	RS	0,00	PR	0,00	R	0,00	EP	0,00
		CP	0,00	PC	0,00	I	0,00	ECP	0,00
		CS	0,00	TP	0,00	FPV	0,00	EC	0,00
								TR	0,00
Titolo 2	Spese in conto capitale	RS	0,00	PR	0,00	R	0,00	EP	0,00
		CP	0,00	PC	0,00	I	0,00	ECP	0,00
		CS	0,00	TP	0,00	FPV	0,00	EC	0,00
								TR	0,00
Titolo 3	Spese per incremento attivita' finanziarie	RS	0,00	PR	0,00	R	0,00	EP	0,00
		CP	0,00	PC	0,00	I	0,00	ECP	0,00
		CS	0,00	TP	0,00	FPV	0,00	EC	0,00
								TR	0,00
Totale Programma	04 Istruzione universitaria	RS	0,00	PR	0,00	R	0,00	EP	0,00
		CP	0,00	PC	0,00	I	0,00	ECP	0,00
		CS	0,00	TP	0,00	FPV	0,00	EC	0,00
								TR	0,00
0405 Programma	05 Istruzione tecnica superiore								
Titolo 1	Spese correnti	RS	0,00	PR	0,00	R	0,00	EP	0,00
		CP	0,00	PC	0,00	I	0,00	ECP	0,00
		CS	0,00	TP	0,00	FPV	0,00	EC	0,00
								TR	0,00
Titolo 2	Spese in conto capitale	RS	0,00	PR	0,00	R	0,00	EP	0,00
		CP	0,00	PC	0,00	I	0,00	ECP	0,00
		CS	0,00	TP	0,00	FPV	0,00	EC	0,00
								TR	0,00



CONTO DEL BILANCIO - GESTIONE DELLE SPESE

MISSIONE, PROGRAMMA, TITOLO	DENOMINAZIONE	RESIDUI PASSIVI AL 01/01/2019 (RS)		PAGAMENTI IN C/RESIDUI (PR)		RIACCERTAMENTO RESIDUI (R)		RESIDUI PASSIVI DA ESERCIZI PRECEDENTI (EP=RS-PR+R)			
		PREVISIONI DEFINITIVE DI COMPETENZA (CP)		PAGAMENTI IN C/COMPETENZA (PC)		IMPEGNI (I)		ECONOMIE DI COMPETENZA (ECP=CP-I-FPV)		RESIDUI PASSIVI DA ESERCIZIO DI COMPETENZA (EC=I-PC)	
		PREVISIONI DEFINITIVE DI CASSA (CS)		TOTALE PAGAMENTI (TP=PR+PC)		FONDO PLURIENNALE VINCOLATO (FPV)				TOTALE RESIDUI PASSIVI DA RIPORTARE (TR=EP+EC)	
Titolo 3	Spese per incremento attivita' finanziarie	RS	0,00	PR	0,00	R	0,00			EP	0,00
		CP	0,00	PC	0,00	I	0,00	ECP	0,00	EC	0,00
		CS	0,00	TP	0,00	FPV	0,00			TR	0,00
Totale Programma	05 Istruzione tecnica superiore	RS	0,00	PR	0,00	R	0,00			EP	0,00
		CP	0,00	PC	0,00	I	0,00	ECP	0,00	EC	0,00
		CS	0,00	TP	0,00	FPV	0,00			TR	0,00
0406 Programma	06 Servizi ausiliari all'istruzione										
Titolo 1	Spese correnti	RS	312.385,37	PR	312.110,87	R	-274,50			EP	0,00
		CP	1.308.852,07	PC	1.035.609,86	I	1.180.494,26	ECP	128.357,81	EC	144.884,40
		CS	1.621.237,44	TP	1.347.720,73	FPV	0,00			TR	144.884,40
Titolo 2	Spese in conto capitale	RS	0,00	PR	0,00	R	0,00			EP	0,00
		CP	0,00	PC	0,00	I	0,00	ECP	0,00	EC	0,00
		CS	0,00	TP	0,00	FPV	0,00			TR	0,00
Titolo 3	Spese per incremento attivita' finanziarie	RS	0,00	PR	0,00	R	0,00			EP	0,00
		CP	0,00	PC	0,00	I	0,00	ECP	0,00	EC	0,00
		CS	0,00	TP	0,00	FPV	0,00			TR	0,00
Totale Programma	06 Servizi ausiliari all'istruzione	RS	312.385,37	PR	312.110,87	R	-274,50			EP	0,00
		CP	1.308.852,07	PC	1.035.609,86	I	1.180.494,26	ECP	128.357,81	EC	144.884,40
		CS	1.621.237,44	TP	1.347.720,73	FPV	0,00			TR	144.884,40
0407 Programma	07 Diritto allo studio										
Titolo 1	Spese correnti	RS	0,00	PR	0,00	R	0,00			EP	0,00
		CP	0,00	PC	0,00	I	0,00	ECP	0,00	EC	0,00
		CS	0,00	TP	0,00	FPV	0,00			TR	0,00



CONTO DEL BILANCIO - GESTIONE DELLE SPESE

MISSIONE, PROGRAMMA, TITOLO	DENOMINAZIONE	RESIDUI PASSIVI AL 01/01/2019 (RS)		PAGAMENTI IN C/RESIDUI (PR)		RIACCERTAMENTO RESIDUI (R)		RESIDUI PASSIVI DA ESERCIZI PRECEDENTI (EP=RS-PR+R)			
		PREVISIONI DEFINITIVE DI COMPETENZA (CP)		PAGAMENTI IN C/COMPETENZA (PC)		IMPEGNI (I)		ECONOMIE DI COMPETENZA (ECP=CP-I-FPV)		RESIDUI PASSIVI DA ESERCIZIO DI COMPETENZA (EC=I-PC)	
		PREVISIONI DEFINITIVE DI CASSA (CS)		TOTALE PAGAMENTI (TP=PR+PC)		FONDO PLURIENNALE VINCOLATO (FPV)				TOTALE RESIDUI PASSIVI DA RIPORTARE (TR=EP+EC)	
Titolo 2	Spese in conto capitale	RS	0,00	PR	0,00	R	0,00			EP	0,00
		CP	0,00	PC	0,00	I	0,00	ECP	0,00	EC	0,00
		CS	0,00	TP	0,00	FPV	0,00			TR	0,00
Titolo 3	Spese per incremento attivita' finanziarie	RS	0,00	PR	0,00	R	0,00			EP	0,00
		CP	0,00	PC	0,00	I	0,00	ECP	0,00	EC	0,00
		CS	0,00	TP	0,00	FPV	0,00			TR	0,00
Totale Programma 07	Diritto allo studio	RS	0,00	PR	0,00	R	0,00			EP	0,00
		CP	0,00	PC	0,00	I	0,00	ECP	0,00	EC	0,00
		CS	0,00	TP	0,00	FPV	0,00			TR	0,00
TOTALE MISSIONE 04	Istruzione e diritto allo studio	RS	492.637,67	PR	475.679,97	R	-16.921,78			EP	35,92
		CP	2.879.099,16	PC	2.185.835,59	I	2.483.462,95	ECP	193.938,11	EC	297.627,36
		CS	3.371.706,82	TP	2.661.515,56	FPV	201.698,10			TR	297.663,28



CONTO DEL BILANCIO - GESTIONE DELLE SPESE

MISSIONE, PROGRAMMA, TITOLO	DENOMINAZIONE	RESIDUI PASSIVI AL 01/01/2019 (RS)		PAGAMENTI IN C/RESIDUI (PR)		RIACCERTAMENTO RESIDUI (R)		RESIDUI PASSIVI DA ESERCIZI PRECEDENTI (EP=RS-PR+R)	
		PREVISIONI DEFINITIVE DI COMPETENZA (CP)		PAGAMENTI IN C/COMPETENZA (PC)		IMPEGNI (I)		ECONOMIE DI COMPETENZA (ECP=CP-I-FPV)	
		PREVISIONI DEFINITIVE DI CASSA (CS)		TOTALE PAGAMENTI (TP=PR+PC)		FONDO PLURIENNALE VINCOLATO (FPV)		TOTALE RESIDUI PASSIVI DA RIPORTARE (TR=EP+EC)	
MISSIONE 05	Tutela e valorizzazione dei beni e delle attività culturali								
0501 Programma 01	Valorizzazione dei beni di interesse storico								
Titolo 1	Spese correnti	RS	0,00	PR	0,00	R	0,00	EP	0,00
		CP	0,00	PC	0,00	I	0,00	ECP	0,00
		CS	0,00	TP	0,00	FPV	0,00	TR	0,00
Titolo 2	Spese in conto capitale	RS	0,00	PR	0,00	R	0,00	EP	0,00
		CP	0,00	PC	0,00	I	0,00	ECP	0,00
		CS	0,00	TP	0,00	FPV	0,00	TR	0,00
Titolo 3	Spese per incremento attività finanziarie	RS	0,00	PR	0,00	R	0,00	EP	0,00
		CP	0,00	PC	0,00	I	0,00	ECP	0,00
		CS	0,00	TP	0,00	FPV	0,00	TR	0,00
Totale Programma 01	Valorizzazione dei beni di interesse storico	RS	0,00	PR	0,00	R	0,00	EP	0,00
		CP	0,00	PC	0,00	I	0,00	ECP	0,00
		CS	0,00	TP	0,00	FPV	0,00	TR	0,00
0502 Programma 02	Attività culturali e interventi diversi nel settore culturale								
Titolo 1	Spese correnti	RS	39.789,23	PR	33.629,07	R	-2.660,16	EP	3.500,00
		CP	344.754,20	PC	272.946,26	I	329.063,80	ECP	15.690,40
		CS	384.543,43	TP	306.575,33	FPV	0,00	TR	59.617,54
Titolo 2	Spese in conto capitale	RS	4.800,86	PR	3.530,71	R	-280,15	EP	990,00
		CP	15.000,00	PC	10.390,19	I	13.180,94	ECP	1.819,06
		CS	19.800,86	TP	13.920,90	FPV	0,00	TR	3.780,75



CONTO DEL BILANCIO - GESTIONE DELLE SPESE

MISSIONE, PROGRAMMA, TITOLO	DENOMINAZIONE	RESIDUI PASSIVI AL 01/01/2019 (RS)		PAGAMENTI IN C/RESIDUI (PR)		RIACCERTAMENTO RESIDUI (R)		RESIDUI PASSIVI DA ESERCIZI PRECEDENTI (EP=RS-PR+R)			
		PREVISIONI DEFINITIVE DI COMPETENZA (CP)		PAGAMENTI IN C/COMPETENZA (PC)		IMPEGNI (I)		ECONOMIE DI COMPETENZA (ECP=CP-I-FPV)		RESIDUI PASSIVI DA ESERCIZIO DI COMPETENZA (EC=I-PC)	
		PREVISIONI DEFINITIVE DI CASSA (CS)		TOTALE PAGAMENTI (TP=PR+PC)		FONDO PLURIENNALE VINCOLATO (FPV)				TOTALE RESIDUI PASSIVI DA RIPORTARE (TR=EP+EC)	
Titolo 3	Spese per incremento attivita' finanziarie	RS	0,00	PR	0,00	R	0,00			EP	0,00
		CP	0,00	PC	0,00	I	0,00	ECP	0,00	EC	0,00
		CS	0,00	TP	0,00	FPV	0,00			TR	0,00
Totale Programma 02	Attività culturali e interventi diversi nel settore culturale	RS	44.590,09	PR	37.159,78	R	-2.940,31			EP	4.490,00
		CP	359.754,20	PC	283.336,45	I	342.244,74	ECP	17.509,46	EC	58.908,29
		CS	404.344,29	TP	320.496,23	FPV	0,00			TR	63.398,29
TOTALE MISSIONE 05	Tutela e valorizzazione dei beni e delle attività culturali	RS	44.590,09	PR	37.159,78	R	-2.940,31			EP	4.490,00
		CP	359.754,20	PC	283.336,45	I	342.244,74	ECP	17.509,46	EC	58.908,29
		CS	404.344,29	TP	320.496,23	FPV	0,00			TR	63.398,29



CONTO DEL BILANCIO - GESTIONE DELLE SPESE

MISSIONE, PROGRAMMA, TITOLO	DENOMINAZIONE	RESIDUI PASSIVI AL 01/01/2019 (RS)		PAGAMENTI IN C/RESIDUI (PR)		RIACCERTAMENTO RESIDUI (R)		RESIDUI PASSIVI DA ESERCIZI PRECEDENTI (EP=RS-PR+R)				
		PREVISIONI DEFINITIVE DI COMPETENZA (CP)		PAGAMENTI IN C/COMPETENZA (PC)		IMPEGNI (I)		ECONOMIE DI COMPETENZA (ECP=CP-I-FPV)		RESIDUI PASSIVI DA ESERCIZIO DI COMPETENZA (EC=I-PC)		
		PREVISIONI DEFINITIVE DI CASSA (CS)		TOTALE PAGAMENTI (TP=PR+PC)		FONDO PLURIENNALE VINCOLATO (FPV)				TOTALE RESIDUI PASSIVI DA RIPORTARE (TR=EP+EC)		
MISSIONE	06	Politiche giovanili, sport e tempo libero										
0601	Programma	01	Sport e tempo libero									
Titolo 1	Spese correnti	RS	76.140,62	PR	73.141,98	R	-2.998,64		EP	0,00		
		CP	525.786,79	PC	424.087,68	I	477.645,26	ECP	48.141,53	EC	53.557,58	
		CS	601.927,41	TP	497.229,66	FPV	0,00			TR	53.557,58	
Titolo 2	Spese in conto capitale	RS	26.032,49	PR	25.852,10	R	-180,39		EP	0,00		
		CP	333.454,97	PC	263.849,84	I	269.349,84	ECP	26.402,49	EC	5.500,00	
		CS	359.487,46	TP	289.701,94	FPV	37.702,64			TR	5.500,00	
Titolo 3	Spese per incremento attivita' finanziarie	RS	0,00	PR	0,00	R	0,00		EP	0,00		
		CP	0,00	PC	0,00	I	0,00	ECP	0,00	EC	0,00	
		CS	0,00	TP	0,00	FPV	0,00			TR	0,00	
Totale Programma	01	Sport e tempo libero	RS	102.173,11	PR	98.994,08	R	-3.179,03		EP	0,00	
			CP	859.241,76	PC	687.937,52	I	746.995,10	ECP	74.544,02	EC	59.057,58
			CS	961.414,87	TP	786.931,60	FPV	37.702,64		TR	59.057,58	
0602	Programma	02	Giovani									
Titolo 1	Spese correnti	RS	0,00	PR	0,00	R	0,00		EP	0,00		
		CP	0,00	PC	0,00	I	0,00	ECP	0,00	EC	0,00	
		CS	0,00	TP	0,00	FPV	0,00			TR	0,00	
Titolo 2	Spese in conto capitale	RS	0,00	PR	0,00	R	0,00		EP	0,00		
		CP	0,00	PC	0,00	I	0,00	ECP	0,00	EC	0,00	
		CS	0,00	TP	0,00	FPV	0,00			TR	0,00	
Titolo 3	Spese per incremento attivita' finanziarie	RS	0,00	PR	0,00	R	0,00		EP	0,00		
		CP	0,00	PC	0,00	I	0,00	ECP	0,00	EC	0,00	
		CS	0,00	TP	0,00	FPV	0,00			TR	0,00	



CONTO DEL BILANCIO - GESTIONE DELLE SPESE

MISSIONE, PROGRAMMA, TITOLO	DENOMINAZIONE	RESIDUI PASSIVI AL 01/01/2019 (RS)		PAGAMENTI IN C/RESIDUI (PR)		RIACCERTAMENTO RESIDUI (R)		RESIDUI PASSIVI DA ESERCIZI PRECEDENTI (EP=RS-PR+R)			
		PREVISIONI DEFINITIVE DI COMPETENZA (CP)		PAGAMENTI IN C/COMPETENZA (PC)		IMPEGNI (I)		ECONOMIE DI COMPETENZA (ECP=CP-I-FPV)			
		PREVISIONI DEFINITIVE DI CASSA (CS)		TOTALE PAGAMENTI (TP=PR+PC)		FONDO PLURIENNALE VINCOLATO (FPV)		TOTALE RESIDUI PASSIVI DA RIPORTARE (TR=EP+EC)			
Totale Programma 02	Giovani	RS	0,00	PR	0,00	R	0,00		EP	0,00	
		CP	0,00	PC	0,00	I	0,00	ECP	0,00	EC	0,00
		CS	0,00	TP	0,00	FPV	0,00			TR	0,00
TOTALE MISSIONE 06	Politiche giovanili, sport e tempo libero	RS	102.173,11	PR	98.994,08	R	-3.179,03		EP	0,00	
		CP	859.241,76	PC	687.937,52	I	746.995,10	ECP	74.544,02	EC	59.057,58
		CS	961.414,87	TP	786.931,60	FPV	37.702,64			TR	59.057,58



CONTO DEL BILANCIO - GESTIONE DELLE SPESE

MISSIONE, PROGRAMMA, TITOLO	DENOMINAZIONE	RESIDUI PASSIVI AL 01/01/2019 (RS)		PAGAMENTI IN C/RESIDUI (PR)		RIACCERTAMENTO RESIDUI (R)		RESIDUI PASSIVI DA ESERCIZI PRECEDENTI (EP=RS-PR+R)			
		PREVISIONI DEFINITIVE DI COMPETENZA (CP)		PAGAMENTI IN C/COMPETENZA (PC)		IMPEGNI (I)		ECONOMIE DI COMPETENZA (ECP=CP-I-FPV)		RESIDUI PASSIVI DA ESERCIZIO DI COMPETENZA (EC=I-PC)	
		PREVISIONI DEFINITIVE DI CASSA (CS)		TOTALE PAGAMENTI (TP=PR+PC)		FONDO PLURIENNALE VINCOLATO (FPV)				TOTALE RESIDUI PASSIVI DA RIPORTARE (TR=EP+EC)	
MISSIONE	07 Turismo										
0701 Programma	01 Sviluppo e valorizzazione del turismo										
Titolo 1	Spese correnti	RS	0,00	PR	0,00	R	0,00			EP	0,00
		CP	0,00	PC	0,00	I	0,00	ECP	0,00	EC	0,00
		CS	0,00	TP	0,00	FPV	0,00			TR	0,00
Titolo 2	Spese in conto capitale	RS	0,00	PR	0,00	R	0,00			EP	0,00
		CP	0,00	PC	0,00	I	0,00	ECP	0,00	EC	0,00
		CS	0,00	TP	0,00	FPV	0,00			TR	0,00
Titolo 3	Spese per incremento attivita' finanziarie	RS	0,00	PR	0,00	R	0,00			EP	0,00
		CP	0,00	PC	0,00	I	0,00	ECP	0,00	EC	0,00
		CS	0,00	TP	0,00	FPV	0,00			TR	0,00
Totale Programma	01 Sviluppo e valorizzazione del turismo	RS	0,00	PR	0,00	R	0,00			EP	0,00
		CP	0,00	PC	0,00	I	0,00	ECP	0,00	EC	0,00
		CS	0,00	TP	0,00	FPV	0,00			TR	0,00
TOTALE MISSIONE 07	Turismo	RS	0,00	PR	0,00	R	0,00			EP	0,00
		CP	0,00	PC	0,00	I	0,00	ECP	0,00	EC	0,00
		CS	0,00	TP	0,00	FPV	0,00			TR	0,00



CONTO DEL BILANCIO - GESTIONE DELLE SPESE

MISSIONE, PROGRAMMA, TITOLO	DENOMINAZIONE	RESIDUI PASSIVI AL 01/01/2019 (RS)		PAGAMENTI IN C/RESIDUI (PR)		RIACCERTAMENTO RESIDUI (R)		RESIDUI PASSIVI DA ESERCIZI PRECEDENTI (EP=RS-PR+R)			
		PREVISIONI DEFINITIVE DI COMPETENZA (CP)		PAGAMENTI IN C/COMPETENZA (PC)		IMPEGNI (I)		ECONOMIE DI COMPETENZA (ECP=CP-I-FPV)		RESIDUI PASSIVI DA ESERCIZIO DI COMPETENZA (EC=I-PC)	
		PREVISIONI DEFINITIVE DI CASSA (CS)		TOTALE PAGAMENTI (TP=PR+PC)		FONDO PLURIENNALE VINCOLATO (FPV)				TOTALE RESIDUI PASSIVI DA RIPORTARE (TR=EP+EC)	
MISSIONE	08	Assetto del territorio ed edilizia abitativa									
0801	Programma	01	Urbanistica e assetto del territorio								
Titolo 1	Spese correnti	RS	8.908,54	PR	8.908,54	R	0,00		EP	0,00	
		CP	15.517,00	PC	6.868,02	I	6.868,02	ECP	8.648,98	EC	0,00
		CS	24.425,54	TP	15.776,56	FPV	0,00			TR	0,00
Titolo 2	Spese in conto capitale	RS	0,00	PR	0,00	R	0,00		EP	0,00	
		CP	0,00	PC	0,00	I	0,00	ECP	0,00	EC	0,00
		CS	0,00	TP	0,00	FPV	0,00			TR	0,00
Titolo 3	Spese per incremento attivita' finanziarie	RS	0,00	PR	0,00	R	0,00		EP	0,00	
		CP	0,00	PC	0,00	I	0,00	ECP	0,00	EC	0,00
		CS	0,00	TP	0,00	FPV	0,00			TR	0,00
Totale Programma	01	Urbanistica e assetto del territorio		RS	8.908,54	PR	8.908,54	R	0,00	EP	0,00
				CP	15.517,00	PC	6.868,02	I	6.868,02	ECP	8.648,98
				CS	24.425,54	TP	15.776,56	FPV	0,00	TR	0,00
0802	Programma	02	Edilizia residenziale pubblica e locale e piani di edilizia economico-popolare								
Titolo 1	Spese correnti	RS	0,00	PR	0,00	R	0,00		EP	0,00	
		CP	0,00	PC	0,00	I	0,00	ECP	0,00	EC	0,00
		CS	0,00	TP	0,00	FPV	0,00			TR	0,00
Titolo 2	Spese in conto capitale	RS	0,00	PR	0,00	R	0,00		EP	0,00	
		CP	0,00	PC	0,00	I	0,00	ECP	0,00	EC	0,00
		CS	0,00	TP	0,00	FPV	0,00			TR	0,00
Titolo 3	Spese per incremento attivita' finanziarie	RS	0,00	PR	0,00	R	0,00		EP	0,00	
		CP	0,00	PC	0,00	I	0,00	ECP	0,00	EC	0,00
		CS	0,00	TP	0,00	FPV	0,00			TR	0,00



CONTO DEL BILANCIO - GESTIONE DELLE SPESE

MISSIONE, PROGRAMMA, TITOLO	DENOMINAZIONE	RESIDUI PASSIVI AL 01/01/2019 (RS)		PAGAMENTI IN C/RESIDUI (PR)		RIACCERTAMENTO RESIDUI (R)				RESIDUI PASSIVI DA ESERCIZI PRECEDENTI (EP=RS-PR+R)	
		PREVISIONI DEFINITIVE DI COMPETENZA (CP)		PAGAMENTI IN C/COMPETENZA (PC)		IMPEGNI (I)		ECONOMIE DI COMPETENZA (ECP=CP-I-FPV)		RESIDUI PASSIVI DA ESERCIZIO DI COMPETENZA (EC=I-PC)	
		PREVISIONI DEFINITIVE DI CASSA (CS)		TOTALE PAGAMENTI (TP=PR+PC)		FONDO PLURIENNALE VINCOLATO (FPV)				TOTALE RESIDUI PASSIVI DA RIPORTARE (TR=EP+EC)	
Totale Programma 02	Edilizia residenziale pubblica e locale e piani di edilizia economico-popolare	RS	0,00	PR	0,00	R	0,00			EP	0,00
		CP	0,00	PC	0,00	I	0,00	ECP	0,00	EC	0,00
		CS	0,00	TP	0,00	FPV	0,00			TR	0,00
TOTALE MISSIONE 08	Assetto del territorio ed edilizia abitativa	RS	8.908,54	PR	8.908,54	R	0,00			EP	0,00
		CP	15.517,00	PC	6.868,02	I	6.868,02	ECP	8.648,98	EC	0,00
		CS	24.425,54	TP	15.776,56	FPV	0,00			TR	0,00



CONTO DEL BILANCIO - GESTIONE DELLE SPESE

MISSIONE, PROGRAMMA, TITOLO	DENOMINAZIONE	RESIDUI PASSIVI AL 01/01/2019 (RS)		PAGAMENTI IN C/RESIDUI (PR)		RIACCERTAMENTO RESIDUI (R)		RESIDUI PASSIVI DA ESERCIZI PRECEDENTI (EP=RS-PR+R)			
		PREVISIONI DEFINITIVE DI COMPETENZA (CP)		PAGAMENTI IN C/COMPETENZA (PC)		IMPEGNI (I)		RESIDUI PASSIVI DA ESERCIZIO DI COMPETENZA (EC=I-PC)			
		PREVISIONI DEFINITIVE DI CASSA (CS)		TOTALE PAGAMENTI (TP=PR+PC)		FONDO PLURIENNALE VINCOLATO (FPV)		TOTALE RESIDUI PASSIVI DA RIPORTARE (TR=EP+EC)			
MISSIONE 09	Sviluppo sostenibile e tutela del territorio e dell'ambiente										
0901 Programma 01	Difesa del suolo										
Titolo 1	Spese correnti	RS	5.573,00	PR	5.573,00	R	0,00		EP	0,00	
		CP	1.500,00	PC	0,00	I	1.500,00	ECP	0,00	EC	1.500,00
		CS	7.073,00	TP	5.573,00	FPV	0,00			TR	1.500,00
Titolo 2	Spese in conto capitale	RS	0,00	PR	0,00	R	0,00		EP	0,00	
		CP	0,00	PC	0,00	I	0,00	ECP	0,00	EC	0,00
		CS	0,00	TP	0,00	FPV	0,00			TR	0,00
Titolo 3	Spese per incremento attivita' finanziarie	RS	0,00	PR	0,00	R	0,00		EP	0,00	
		CP	0,00	PC	0,00	I	0,00	ECP	0,00	EC	0,00
		CS	0,00	TP	0,00	FPV	0,00			TR	0,00
Totale Programma 01	Difesa del suolo	RS	5.573,00	PR	5.573,00	R	0,00		EP	0,00	
		CP	1.500,00	PC	0,00	I	1.500,00	ECP	0,00	EC	1.500,00
		CS	7.073,00	TP	5.573,00	FPV	0,00			TR	1.500,00
0902 Programma 02	Tutela, valorizzazione e recupero ambientale										
Titolo 1	Spese correnti	RS	31.171,24	PR	29.710,24	R	0,00		EP	1.461,00	
		CP	69.839,00	PC	57.839,96	I	67.914,41	ECP	1.924,59	EC	10.074,45
		CS	101.010,24	TP	87.550,20	FPV	0,00			TR	11.535,45
Titolo 2	Spese in conto capitale	RS	7.719,46	PR	0,00	R	-7.719,46		EP	0,00	
		CP	490.497,59	PC	21.727,20	I	105.680,30	ECP	340.207,99	EC	83.953,10
		CS	498.217,05	TP	21.727,20	FPV	44.609,30			TR	83.953,10
Titolo 3	Spese per incremento attivita' finanziarie	RS	0,00	PR	0,00	R	0,00		EP	0,00	
		CP	0,00	PC	0,00	I	0,00	ECP	0,00	EC	0,00
		CS	0,00	TP	0,00	FPV	0,00			TR	0,00



CONTO DEL BILANCIO - GESTIONE DELLE SPESE

MISSIONE, PROGRAMMA, TITOLO	DENOMINAZIONE	RESIDUI PASSIVI AL 01/01/2019 (RS)		PAGAMENTI IN C/RESIDUI (PR)		RIACCERTAMENTO RESIDUI (R)		RESIDUI PASSIVI DA ESERCIZI PRECEDENTI (EP=RS-PR+R)			
		PREVISIONI DEFINITIVE DI COMPETENZA (CP)		PAGAMENTI IN C/COMPETENZA (PC)		IMPEGNI (I)		ECONOMIE DI COMPETENZA (ECP=CP-I-FPV)		RESIDUI PASSIVI DA ESERCIZIO DI COMPETENZA (EC=I-PC)	
		PREVISIONI DEFINITIVE DI CASSA (CS)		TOTALE PAGAMENTI (TP=PR+PC)		FONDO PLURIENNALE VINCOLATO (FPV)				TOTALE RESIDUI PASSIVI DA RIPORTARE (TR=EP+EC)	
Totale Programma	02 Tutela, valorizzazione e recupero ambientale	RS	38.890,70	PR	29.710,24	R	-7.719,46		EP	1.461,00	
		CP	560.336,59	PC	79.567,16	I	173.594,71	ECP	342.132,58	EC	94.027,55
		CS	599.227,29	TP	109.277,40	FPV	44.609,30		TR	95.488,55	
0903 Programma	03 Rifiuti										
Titolo 1	Spese correnti	RS	251.335,36	PR	244.100,76	R	-7.234,60		EP	0,00	
		CP	2.938.666,09	PC	2.677.356,52	I	2.937.399,52	ECP	1.266,57	EC	260.043,00
		CS	3.190.001,45	TP	2.921.457,28	FPV	0,00		TR	260.043,00	
Titolo 2	Spese in conto capitale	RS	0,00	PR	0,00	R	0,00		EP	0,00	
		CP	0,00	PC	0,00	I	0,00	ECP	0,00	EC	0,00
		CS	0,00	TP	0,00	FPV	0,00		TR	0,00	
Titolo 3	Spese per incremento attivita' finanziarie	RS	0,00	PR	0,00	R	0,00		EP	0,00	
		CP	0,00	PC	0,00	I	0,00	ECP	0,00	EC	0,00
		CS	0,00	TP	0,00	FPV	0,00		TR	0,00	
Totale Programma	03 Rifiuti	RS	251.335,36	PR	244.100,76	R	-7.234,60		EP	0,00	
		CP	2.938.666,09	PC	2.677.356,52	I	2.937.399,52	ECP	1.266,57	EC	260.043,00
		CS	3.190.001,45	TP	2.921.457,28	FPV	0,00		TR	260.043,00	
0904 Programma	04 Servizio idrico integrato										
Titolo 1	Spese correnti	RS	7.850,02	PR	6.284,66	R	-955,36		EP	610,00	
		CP	32.320,00	PC	14.352,52	I	32.284,40	ECP	35,60	EC	17.931,88
		CS	40.170,02	TP	20.637,18	FPV	0,00		TR	18.541,88	
Titolo 2	Spese in conto capitale	RS	0,00	PR	0,00	R	0,00		EP	0,00	
		CP	55.018,00	PC	47.275,00	I	47.275,00	ECP	7.743,00	EC	0,00
		CS	55.018,00	TP	47.275,00	FPV	0,00		TR	0,00	



CONTO DEL BILANCIO - GESTIONE DELLE SPESE

MISSIONE, PROGRAMMA, TITOLO	DENOMINAZIONE	RESIDUI PASSIVI AL 01/01/2019 (RS)		PAGAMENTI IN C/RESIDUI (PR)		RIACCERTAMENTO RESIDUI (R)		RESIDUI PASSIVI DA ESERCIZI PRECEDENTI (EP=RS-PR+R)			
		PREVISIONI DEFINITIVE DI COMPETENZA (CP)		PAGAMENTI IN C/COMPETENZA (PC)		IMPEGNI (I)		RESIDUI PASSIVI DA ESERCIZIO DI COMPETENZA (EC=I-PC)			
		PREVISIONI DEFINITIVE DI CASSA (CS)		TOTALE PAGAMENTI (TP=PR+PC)		FONDO PLURIENNALE VINCOLATO (FPV)		ECONOMIE DI COMPETENZA (ECP=CP-I-FPV)		TOTALE RESIDUI PASSIVI DA RIPORTARE (TR=EP+EC)	
Titolo 3	Spese per incremento attivita' finanziarie	RS	0,00	PR	0,00	R	0,00			EP	0,00
		CP	0,00	PC	0,00	I	0,00	ECP	0,00	EC	0,00
		CS	0,00	TP	0,00	FPV	0,00			TR	0,00
Totale Programma	04 Servizio idrico integrato	RS	7.850,02	PR	6.284,66	R	-955,36			EP	610,00
		CP	87.338,00	PC	61.627,52	I	79.559,40	ECP	7.778,60	EC	17.931,88
		CS	95.188,02	TP	67.912,18	FPV	0,00			TR	18.541,88
0905 Programma	05 Aree protette, parchi naturali, protezione naturalistica e forestazione										
Titolo 1	Spese correnti	RS	101.216,82	PR	92.750,27	R	-8.466,55			EP	0,00
		CP	291.382,78	PC	253.712,90	I	289.543,31	ECP	1.839,47	EC	35.830,41
		CS	392.599,60	TP	346.463,17	FPV	0,00			TR	35.830,41
Titolo 2	Spese in conto capitale	RS	0,00	PR	0,00	R	0,00			EP	0,00
		CP	0,00	PC	0,00	I	0,00	ECP	0,00	EC	0,00
		CS	0,00	TP	0,00	FPV	0,00			TR	0,00
Titolo 3	Spese per incremento attivita' finanziarie	RS	0,00	PR	0,00	R	0,00			EP	0,00
		CP	0,00	PC	0,00	I	0,00	ECP	0,00	EC	0,00
		CS	0,00	TP	0,00	FPV	0,00			TR	0,00
Totale Programma	05 Aree protette, parchi naturali, protezione naturalistica e forestazione	RS	101.216,82	PR	92.750,27	R	-8.466,55			EP	0,00
		CP	291.382,78	PC	253.712,90	I	289.543,31	ECP	1.839,47	EC	35.830,41
		CS	392.599,60	TP	346.463,17	FPV	0,00			TR	35.830,41
0906 Programma	06 Tutela e valorizzazione delle risorse idriche										
Titolo 1	Spese correnti	RS	0,00	PR	0,00	R	0,00			EP	0,00
		CP	0,00	PC	0,00	I	0,00	ECP	0,00	EC	0,00
		CS	0,00	TP	0,00	FPV	0,00			TR	0,00



CONTO DEL BILANCIO - GESTIONE DELLE SPESE

MISSIONE, PROGRAMMA, TITOLO	DENOMINAZIONE	RESIDUI PASSIVI AL 01/01/2019 (RS)		PAGAMENTI IN C/RESIDUI (PR)		RIACCERTAMENTO RESIDUI (R)		RESIDUI PASSIVI DA ESERCIZI PRECEDENTI (EP=RS-PR+R)			
		PREVISIONI DEFINITIVE DI COMPETENZA (CP)		PAGAMENTI IN C/COMPETENZA (PC)		IMPEGNI (I)		ECONOMIE DI COMPETENZA (ECP=CP-I-FPV)		RESIDUI PASSIVI DA ESERCIZIO DI COMPETENZA (EC=I-PC)	
		PREVISIONI DEFINITIVE DI CASSA (CS)		TOTALE PAGAMENTI (TP=PR+PC)		FONDO PLURIENNALE VINCOLATO (FPV)				TOTALE RESIDUI PASSIVI DA RIPORTARE (TR=EP+EC)	
Titolo 2	Spese in conto capitale	RS	0,00	PR	0,00	R	0,00			EP	0,00
		CP	0,00	PC	0,00	I	0,00	ECP	0,00	EC	0,00
		CS	0,00	TP	0,00	FPV	0,00			TR	0,00
Titolo 3	Spese per incremento attivita' finanziarie	RS	0,00	PR	0,00	R	0,00			EP	0,00
		CP	0,00	PC	0,00	I	0,00	ECP	0,00	EC	0,00
		CS	0,00	TP	0,00	FPV	0,00			TR	0,00
Totale Programma 06	Tutela e valorizzazione delle risorse idriche	RS	0,00	PR	0,00	R	0,00			EP	0,00
		CP	0,00	PC	0,00	I	0,00	ECP	0,00	EC	0,00
		CS	0,00	TP	0,00	FPV	0,00			TR	0,00
0907 Programma 07	Sviluppo sostenibile territorio montano piccoli Comuni										
Titolo 1	Spese correnti	RS	0,00	PR	0,00	R	0,00			EP	0,00
		CP	0,00	PC	0,00	I	0,00	ECP	0,00	EC	0,00
		CS	0,00	TP	0,00	FPV	0,00			TR	0,00
Titolo 2	Spese in conto capitale	RS	0,00	PR	0,00	R	0,00			EP	0,00
		CP	0,00	PC	0,00	I	0,00	ECP	0,00	EC	0,00
		CS	0,00	TP	0,00	FPV	0,00			TR	0,00
Titolo 3	Spese per incremento attivita' finanziarie	RS	0,00	PR	0,00	R	0,00			EP	0,00
		CP	0,00	PC	0,00	I	0,00	ECP	0,00	EC	0,00
		CS	0,00	TP	0,00	FPV	0,00			TR	0,00
Totale Programma 07	Sviluppo sostenibile territorio montano piccoli Comuni	RS	0,00	PR	0,00	R	0,00			EP	0,00
		CP	0,00	PC	0,00	I	0,00	ECP	0,00	EC	0,00
		CS	0,00	TP	0,00	FPV	0,00			TR	0,00
0908 Programma 08	Qualità dell'aria e riduzione dell'inquinamento										



CONTO DEL BILANCIO - GESTIONE DELLE SPESE

MISSIONE, PROGRAMMA, TITOLO	DENOMINAZIONE	RESIDUI PASSIVI AL 01/01/2019 (RS)		PAGAMENTI IN C/RESIDUI (PR)		RIACCERTAMENTO RESIDUI (R)		RESIDUI PASSIVI DA ESERCIZI PRECEDENTI (EP=RS-PR+R)			
		PREVISIONI DEFINITIVE DI COMPETENZA (CP)		PAGAMENTI IN C/COMPETENZA (PC)		IMPEGNI (I)		ECONOMIE DI COMPETENZA (ECP=CP-I-FPV)		RESIDUI PASSIVI DA ESERCIZIO DI COMPETENZA (EC=I-PC)	
		PREVISIONI DEFINITIVE DI CASSA (CS)		TOTALE PAGAMENTI (TP=PR+PC)		FONDO PLURIENNALE VINCOLATO (FPV)				TOTALE RESIDUI PASSIVI DA RIPORTARE (TR=EP+EC)	
Titolo 1	Spese correnti	RS	0,00	PR	0,00	R	0,00			EP	0,00
		CP	0,00	PC	0,00	I	0,00	ECP	0,00	EC	0,00
		CS	0,00	TP	0,00	FPV	0,00			TR	0,00
Titolo 2	Spese in conto capitale	RS	0,00	PR	0,00	R	0,00			EP	0,00
		CP	0,00	PC	0,00	I	0,00	ECP	0,00	EC	0,00
		CS	0,00	TP	0,00	FPV	0,00			TR	0,00
Titolo 3	Spese per incremento attivita' finanziarie	RS	0,00	PR	0,00	R	0,00			EP	0,00
		CP	0,00	PC	0,00	I	0,00	ECP	0,00	EC	0,00
		CS	0,00	TP	0,00	FPV	0,00			TR	0,00
Totale Programma 08	Qualità dell'aria e riduzione dell'inquinamento	RS	0,00	PR	0,00	R	0,00			EP	0,00
		CP	0,00	PC	0,00	I	0,00	ECP	0,00	EC	0,00
		CS	0,00	TP	0,00	FPV	0,00			TR	0,00
TOTALE MISSIONE 09	Sviluppo sostenibile e tutela del territorio e dell'ambiente	RS	404.865,90	PR	378.418,93	R	-24.375,97			EP	2.071,00
		CP	3.879.223,46	PC	3.072.264,10	I	3.481.596,94	ECP	353.017,22	EC	409.332,84
		CS	4.284.089,36	TP	3.450.683,03	FPV	44.609,30			TR	411.403,84



CONTO DEL BILANCIO - GESTIONE DELLE SPESE

MISSIONE, PROGRAMMA, TITOLO	DENOMINAZIONE	RESIDUI PASSIVI AL 01/01/2019 (RS)		PAGAMENTI IN C/RESIDUI (PR)		RIACCERTAMENTO RESIDUI (R)		RESIDUI PASSIVI DA ESERCIZI PRECEDENTI (EP=RS-PR+R)			
		PREVISIONI DEFINITIVE DI COMPETENZA (CP)		PAGAMENTI IN C/COMPETENZA (PC)		IMPEGNI (I)		ECONOMIE DI COMPETENZA (ECP=CP-I-FPV)		RESIDUI PASSIVI DA ESERCIZIO DI COMPETENZA (EC=I-PC)	
		PREVISIONI DEFINITIVE DI CASSA (CS)		TOTALE PAGAMENTI (TP=PR+PC)		FONDO PLURIENNALE VINCOLATO (FPV)				TOTALE RESIDUI PASSIVI DA RIPORTARE (TR=EP+EC)	
MISSIONE	10	Trasporti e diritto alla mobilità									
1001	Programma	01	Trasporto ferroviario								
Titolo 1	Spese correnti	RS	0,00	PR	0,00	R	0,00		EP	0,00	
		CP	0,00	PC	0,00	I	0,00	ECP	0,00	EC	0,00
		CS	0,00	TP	0,00	FPV	0,00			TR	0,00
Titolo 2	Spese in conto capitale	RS	0,00	PR	0,00	R	0,00		EP	0,00	
		CP	0,00	PC	0,00	I	0,00	ECP	0,00	EC	0,00
		CS	0,00	TP	0,00	FPV	0,00			TR	0,00
Titolo 3	Spese per incremento attivita' finanziarie	RS	0,00	PR	0,00	R	0,00		EP	0,00	
		CP	0,00	PC	0,00	I	0,00	ECP	0,00	EC	0,00
		CS	0,00	TP	0,00	FPV	0,00			TR	0,00
Totale Programma	01	Trasporto ferroviario	RS	0,00	PR	0,00	R	0,00	EP	0,00	
			CP	0,00	PC	0,00	I	0,00	ECP	0,00	
			CS	0,00	TP	0,00	FPV	0,00	TR	0,00	
1002	Programma	02	Trasporto pubblico locale								
Titolo 1	Spese correnti	RS	0,00	PR	0,00	R	0,00		EP	0,00	
		CP	39.370,00	PC	38.095,00	I	38.095,00	ECP	1.275,00	EC	0,00
		CS	39.370,00	TP	38.095,00	FPV	0,00			TR	0,00
Titolo 2	Spese in conto capitale	RS	0,00	PR	0,00	R	0,00		EP	0,00	
		CP	0,00	PC	0,00	I	0,00	ECP	0,00	EC	0,00
		CS	0,00	TP	0,00	FPV	0,00			TR	0,00
Titolo 3	Spese per incremento attivita' finanziarie	RS	0,00	PR	0,00	R	0,00		EP	0,00	
		CP	0,00	PC	0,00	I	0,00	ECP	0,00	EC	0,00
		CS	0,00	TP	0,00	FPV	0,00			TR	0,00



CONTO DEL BILANCIO - GESTIONE DELLE SPESE

MISSIONE, PROGRAMMA, TITOLO	DENOMINAZIONE	RESIDUI PASSIVI AL 01/01/2019 (RS)		PAGAMENTI IN C/RESIDUI (PR)		RIACCERTAMENTO RESIDUI (R)		RESIDUI PASSIVI DA ESERCIZI PRECEDENTI (EP=RS-PR+R)			
		PREVISIONI DEFINITIVE DI COMPETENZA (CP)		PAGAMENTI IN C/COMPETENZA (PC)		IMPEGNI (I)		ECONOMIE DI COMPETENZA (ECP=CP-I-FPV)		RESIDUI PASSIVI DA ESERCIZIO DI COMPETENZA (EC=I-PC)	
		PREVISIONI DEFINITIVE DI CASSA (CS)		TOTALE PAGAMENTI (TP=PR+PC)		FONDO PLURIENNALE VINCOLATO (FPV)				TOTALE RESIDUI PASSIVI DA RIPORTARE (TR=EP+EC)	
Totale Programma	02	Trasporto pubblico locale		RS	0,00	PR	0,00	R	0,00	EP	0,00
				CP	39.370,00	PC	38.095,00	I	38.095,00	ECP	1.275,00
				CS	39.370,00	TP	38.095,00	FPV	0,00	TR	0,00
1003	Programma	03	Trasporto per vie d'acqua								
	Titolo 1	Spese correnti		RS	0,00	PR	0,00	R	0,00	EP	0,00
				CP	0,00	PC	0,00	I	0,00	ECP	0,00
				CS	0,00	TP	0,00	FPV	0,00	TR	0,00
	Titolo 2	Spese in conto capitale		RS	0,00	PR	0,00	R	0,00	EP	0,00
				CP	0,00	PC	0,00	I	0,00	ECP	0,00
				CS	0,00	TP	0,00	FPV	0,00	TR	0,00
	Titolo 3	Spese per incremento attivita' finanziarie		RS	0,00	PR	0,00	R	0,00	EP	0,00
				CP	0,00	PC	0,00	I	0,00	ECP	0,00
				CS	0,00	TP	0,00	FPV	0,00	TR	0,00
Totale Programma	03	Trasporto per vie d'acqua		RS	0,00	PR	0,00	R	0,00	EP	0,00
				CP	0,00	PC	0,00	I	0,00	ECP	0,00
				CS	0,00	TP	0,00	FPV	0,00	TR	0,00
1004	Programma	04	Altre modalità di trasporto								
	Titolo 1	Spese correnti		RS	0,00	PR	0,00	R	0,00	EP	0,00
				CP	0,00	PC	0,00	I	0,00	ECP	0,00
				CS	0,00	TP	0,00	FPV	0,00	TR	0,00
	Titolo 2	Spese in conto capitale		RS	0,00	PR	0,00	R	0,00	EP	0,00
				CP	0,00	PC	0,00	I	0,00	ECP	0,00
				CS	0,00	TP	0,00	FPV	0,00	TR	0,00



CONTO DEL BILANCIO - GESTIONE DELLE SPESE

MISSIONE, PROGRAMMA, TITOLO	DENOMINAZIONE	RESIDUI PASSIVI AL 01/01/2019 (RS)		PAGAMENTI IN C/RESIDUI (PR)		RIACCERTAMENTO RESIDUI (R)		RESIDUI PASSIVI DA ESERCIZI PRECEDENTI (EP=RS-PR+R)	
		PREVISIONI DEFINITIVE DI COMPETENZA (CP)		PAGAMENTI IN C/COMPETENZA (PC)		IMPEGNI (I)		ECONOMIE DI COMPETENZA (ECP=CP-I-FPV)	
		PREVISIONI DEFINITIVE DI CASSA (CS)		TOTALE PAGAMENTI (TP=PR+PC)		FONDO PLURIENNALE VINCOLATO (FPV)		TOTALE RESIDUI PASSIVI DA RIPORTARE (TR=EP+EC)	
Titolo 3	Spese per incremento attivita' finanziarie	RS	0,00	PR	0,00	R	0,00	EP	0,00
		CP	0,00	PC	0,00	I	0,00	ECP	0,00
		CS	0,00	TP	0,00	FPV	0,00	TR	0,00
Totale Programma	04 Altre modalita' di trasporto	RS	0,00	PR	0,00	R	0,00	EP	0,00
		CP	0,00	PC	0,00	I	0,00	ECP	0,00
		CS	0,00	TP	0,00	FPV	0,00	TR	0,00
1005 Programma	05 Viabilita' e infrastrutture stradali								
Titolo 1	Spese correnti	RS	271.005,45	PR	244.166,20	R	-6.753,50	EP	20.085,75
		CP	951.868,95	PC	667.775,95	I	913.698,85	ECP	38.170,10
		CS	1.222.874,40	TP	911.942,15	FPV	0,00	TR	266.008,65
Titolo 2	Spese in conto capitale	RS	24.090,16	PR	20.635,17	R	-1,85	EP	3.453,14
		CP	2.134.166,89	PC	1.034.476,59	I	1.138.421,76	ECP	385.388,66
		CS	2.158.257,05	TP	1.055.111,76	FPV	610.356,47	TR	107.398,31
Titolo 3	Spese per incremento attivita' finanziarie	RS	0,00	PR	0,00	R	0,00	EP	0,00
		CP	0,00	PC	0,00	I	0,00	ECP	0,00
		CS	0,00	TP	0,00	FPV	0,00	TR	0,00
Totale Programma	05 Viabilita' e infrastrutture stradali	RS	295.095,61	PR	264.801,37	R	-6.755,35	EP	23.538,89
		CP	3.086.035,84	PC	1.702.252,54	I	2.052.120,61	ECP	423.558,76
		CS	3.381.131,45	TP	1.967.053,91	FPV	610.356,47	TR	373.406,96
TOTALE MISSIONE 10	Trasporti e diritto alla mobilita'	RS	295.095,61	PR	264.801,37	R	-6.755,35	EP	23.538,89
		CP	3.125.405,84	PC	1.740.347,54	I	2.090.215,61	ECP	349.868,07
		CS	3.420.501,45	TP	2.005.148,91	FPV	610.356,47	TR	373.406,96



CONTO DEL BILANCIO - GESTIONE DELLE SPESE

MISSIONE, PROGRAMMA, TITOLO	DENOMINAZIONE	RESIDUI PASSIVI AL 01/01/2019 (RS)		PAGAMENTI IN C/RESIDUI (PR)		RIACCERTAMENTO RESIDUI (R)		RESIDUI PASSIVI DA ESERCIZI PRECEDENTI (EP=RS-PR+R)			
		PREVISIONI DEFINITIVE DI COMPETENZA (CP)		PAGAMENTI IN C/COMPETENZA (PC)		IMPEGNI (I)		ECONOMIE DI COMPETENZA (ECP=CP-I-FPV)		RESIDUI PASSIVI DA ESERCIZIO DI COMPETENZA (EC=I-PC)	
		PREVISIONI DEFINITIVE DI CASSA (CS)		TOTALE PAGAMENTI (TP=PR+PC)		FONDO PLURIENNALE VINCOLATO (FPV)				TOTALE RESIDUI PASSIVI DA RIPORTARE (TR=EP+EC)	
MISSIONE	11	Soccorso civile									
1101	Programma	01	Sistema di protezione civile								
Titolo 1	Spese correnti	RS	0,00	PR	0,00	R	0,00		EP	0,00	
		CP	0,00	PC	0,00	I	0,00	ECP	0,00	EC	0,00
		CS	0,00	TP	0,00	FPV	0,00			TR	0,00
Titolo 2	Spese in conto capitale	RS	0,00	PR	0,00	R	0,00		EP	0,00	
		CP	0,00	PC	0,00	I	0,00	ECP	0,00	EC	0,00
		CS	0,00	TP	0,00	FPV	0,00			TR	0,00
Titolo 3	Spese per incremento attivita' finanziarie	RS	0,00	PR	0,00	R	0,00		EP	0,00	
		CP	0,00	PC	0,00	I	0,00	ECP	0,00	EC	0,00
		CS	0,00	TP	0,00	FPV	0,00			TR	0,00
Totale Programma	01	Sistema di protezione civile	RS	0,00	PR	0,00	R	0,00	EP	0,00	
			CP	0,00	PC	0,00	I	0,00	ECP	0,00	
			CS	0,00	TP	0,00	FPV	0,00	TR	0,00	
1102	Programma	02	Interventi a seguito di calamità naturali								
Titolo 1	Spese correnti	RS	0,00	PR	0,00	R	0,00		EP	0,00	
		CP	0,00	PC	0,00	I	0,00	ECP	0,00	EC	0,00
		CS	0,00	TP	0,00	FPV	0,00			TR	0,00
Titolo 2	Spese in conto capitale	RS	0,00	PR	0,00	R	0,00		EP	0,00	
		CP	0,00	PC	0,00	I	0,00	ECP	0,00	EC	0,00
		CS	0,00	TP	0,00	FPV	0,00			TR	0,00
Titolo 3	Spese per incremento attivita' finanziarie	RS	0,00	PR	0,00	R	0,00		EP	0,00	
		CP	0,00	PC	0,00	I	0,00	ECP	0,00	EC	0,00
		CS	0,00	TP	0,00	FPV	0,00			TR	0,00



CONTO DEL BILANCIO - GESTIONE DELLE SPESE

MISSIONE, PROGRAMMA, TITOLO	DENOMINAZIONE	RESIDUI PASSIVI AL 01/01/2019 (RS)		PAGAMENTI IN C/RESIDUI (PR)		RIACCERTAMENTO RESIDUI (R)				RESIDUI PASSIVI DA ESERCIZI PRECEDENTI (EP=RS-PR+R)	
		PREVISIONI DEFINITIVE DI COMPETENZA (CP)		PAGAMENTI IN C/COMPETENZA (PC)		IMPEGNI (I)		ECONOMIE DI COMPETENZA (ECP=CP-I-FPV)		RESIDUI PASSIVI DA ESERCIZIO DI COMPETENZA (EC=I-PC)	
		PREVISIONI DEFINITIVE DI CASSA (CS)		TOTALE PAGAMENTI (TP=PR+PC)		FONDO PLURIENNALE VINCOLATO (FPV)				TOTALE RESIDUI PASSIVI DA RIPORTARE (TR=EP+EC)	
Totale Programma 02	Interventi a seguito di calamità naturali	RS	0,00	PR	0,00	R	0,00			EP	0,00
		CP	0,00	PC	0,00	I	0,00	ECP	0,00	EC	0,00
		CS	0,00	TP	0,00	FPV	0,00			TR	0,00
TOTALE MISSIONE 11	Soccorso civile	RS	0,00	PR	0,00	R	0,00			EP	0,00
		CP	0,00	PC	0,00	I	0,00	ECP	0,00	EC	0,00
		CS	0,00	TP	0,00	FPV	0,00			TR	0,00



CONTO DEL BILANCIO - GESTIONE DELLE SPESE

MISSIONE, PROGRAMMA, TITOLO	DENOMINAZIONE	RESIDUI PASSIVI AL 01/01/2019 (RS)		PAGAMENTI IN C/RESIDUI (PR)		RIACCERTAMENTO RESIDUI (R)		RESIDUI PASSIVI DA ESERCIZI PRECEDENTI (EP=RS-PR+R)			
		PREVISIONI DEFINITIVE DI COMPETENZA (CP)		PAGAMENTI IN C/COMPETENZA (PC)		IMPEGNI (I)		ECONOMIE DI COMPETENZA (ECP=CP-I-FPV)			
		PREVISIONI DEFINITIVE DI CASSA (CS)		TOTALE PAGAMENTI (TP=PR+PC)		FONDO PLURIENNALE VINCOLATO (FPV)		RESIDUI PASSIVI DA ESERCIZIO DI COMPETENZA (EC=I-PC)			
		TOTALE RESIDUI PASSIVI DA RIPORTARE (TR=EP+EC)									
MISSIONE	12	Diritti sociali, politiche sociali e famiglia									
1201	Programma	01	Interventi per l'infanzia e i minori e per asili nido								
Titolo 1	Spese correnti	RS	59.825,82	PR	56.223,77	R	-3.602,05		EP	0,00	
		CP	555.186,90	PC	511.807,79	I	534.656,76	ECP	20.530,14	EC	22.848,97
		CS	614.997,78	TP	568.031,56	FPV	0,00		TR	22.848,97	
Titolo 2	Spese in conto capitale	RS	4.500,46	PR	4.500,46	R	0,00		EP	0,00	
		CP	5.000,00	PC	0,00	I	0,00	ECP	5.000,00	EC	0,00
		CS	9.500,46	TP	4.500,46	FPV	0,00		TR	0,00	
Titolo 3	Spese per incremento attivita' finanziarie	RS	0,00	PR	0,00	R	0,00		EP	0,00	
		CP	0,00	PC	0,00	I	0,00	ECP	0,00	EC	0,00
		CS	0,00	TP	0,00	FPV	0,00		TR	0,00	
Totale Programma	01	Interventi per l'infanzia e i minori e per asili nido		RS	64.326,28	PR	60.724,23	R	-3.602,05	EP	0,00
				CP	560.186,90	PC	511.807,79	I	534.656,76	ECP	25.530,14
				CS	624.498,24	TP	572.532,02	FPV	0,00	TR	22.848,97
1202	Programma	02	Interventi per la disabilità								
Titolo 1	Spese correnti	RS	0,00	PR	0,00	R	0,00		EP	0,00	
		CP	0,00	PC	0,00	I	0,00	ECP	0,00	EC	0,00
		CS	0,00	TP	0,00	FPV	0,00		TR	0,00	
Titolo 2	Spese in conto capitale	RS	0,00	PR	0,00	R	0,00		EP	0,00	
		CP	55.113,83	PC	55.075,43	I	55.113,83	ECP	0,00	EC	38,40
		CS	55.113,83	TP	55.075,43	FPV	0,00		TR	38,40	



CONTO DEL BILANCIO - GESTIONE DELLE SPESE

MISSIONE, PROGRAMMA, TITOLO	DENOMINAZIONE	RESIDUI PASSIVI AL 01/01/2019 (RS)		PAGAMENTI IN C/RESIDUI (PR)		RIACCERTAMENTO RESIDUI (R)		RESIDUI PASSIVI DA ESERCIZI PRECEDENTI (EP=RS-PR+R)			
		PREVISIONI DEFINITIVE DI COMPETENZA (CP)		PAGAMENTI IN C/COMPETENZA (PC)		IMPEGNI (I)		ECONOMIE DI COMPETENZA (ECP=CP-I-FPV)		RESIDUI PASSIVI DA ESERCIZIO DI COMPETENZA (EC=I-PC)	
		PREVISIONI DEFINITIVE DI CASSA (CS)		TOTALE PAGAMENTI (TP=PR+PC)		FONDO PLURIENNALE VINCOLATO (FPV)				TOTALE RESIDUI PASSIVI DA RIPORTARE (TR=EP+EC)	
Titolo 3	Spese per incremento attivita' finanziarie	RS	0,00	PR	0,00	R	0,00			EP	0,00
		CP	0,00	PC	0,00	I	0,00	ECP	0,00	EC	0,00
		CS	0,00	TP	0,00	FPV	0,00			TR	0,00
Totale Programma	02 Interventi per la disabilita'	RS	0,00	PR	0,00	R	0,00			EP	0,00
		CP	55.113,83	PC	55.075,43	I	55.113,83	ECP	0,00	EC	38,40
		CS	55.113,83	TP	55.075,43	FPV	0,00			TR	38,40
1203 Programma	03 Interventi per gli anziani										
Titolo 1	Spese correnti	RS	118,80	PR	0,00	R	-118,80			EP	0,00
		CP	0,00	PC	0,00	I	0,00	ECP	0,00	EC	0,00
		CS	118,80	TP	0,00	FPV	0,00			TR	0,00
Titolo 2	Spese in conto capitale	RS	0,00	PR	0,00	R	0,00			EP	0,00
		CP	873.062,09	PC	0,00	I	0,00	ECP	0,00	EC	0,00
		CS	527.475,01	TP	0,00	FPV	873.062,09			TR	0,00
Titolo 3	Spese per incremento attivita' finanziarie	RS	0,00	PR	0,00	R	0,00			EP	0,00
		CP	0,00	PC	0,00	I	0,00	ECP	0,00	EC	0,00
		CS	0,00	TP	0,00	FPV	0,00			TR	0,00
Totale Programma	03 Interventi per gli anziani	RS	118,80	PR	0,00	R	-118,80			EP	0,00
		CP	873.062,09	PC	0,00	I	0,00	ECP	0,00	EC	0,00
		CS	527.593,81	TP	0,00	FPV	873.062,09			TR	0,00
1204 Programma	04 Interventi per soggetti a rischio di esclusione sociale										
Titolo 1	Spese correnti	RS	4.271,49	PR	4.142,47	R	-129,02			EP	0,00
		CP	17.500,00	PC	10.781,08	I	17.500,00	ECP	0,00	EC	6.718,92
		CS	21.771,49	TP	14.923,55	FPV	0,00			TR	6.718,92



CONTO DEL BILANCIO - GESTIONE DELLE SPESE

MISSIONE, PROGRAMMA, TITOLO	DENOMINAZIONE	RESIDUI PASSIVI AL 01/01/2019 (RS)		PAGAMENTI IN C/RESIDUI (PR)		RIACCERTAMENTO RESIDUI (R)		RESIDUI PASSIVI DA ESERCIZI PRECEDENTI (EP=RS-PR+R)			
		PREVISIONI DEFINITIVE DI COMPETENZA (CP)		PAGAMENTI IN C/COMPETENZA (PC)		IMPEGNI (I)		ECONOMIE DI COMPETENZA (ECP=CP-I-FPV)		RESIDUI PASSIVI DA ESERCIZIO DI COMPETENZA (EC=I-PC)	
		PREVISIONI DEFINITIVE DI CASSA (CS)		TOTALE PAGAMENTI (TP=PR+PC)		FONDO PLURIENNALE VINCOLATO (FPV)				TOTALE RESIDUI PASSIVI DA RIPORTARE (TR=EP+EC)	
Titolo 2	Spese in conto capitale	RS	0,00	PR	0,00	R	0,00			EP	0,00
		CP	0,00	PC	0,00	I	0,00	ECP	0,00	EC	0,00
		CS	0,00	TP	0,00	FPV	0,00			TR	0,00
Titolo 3	Spese per incremento attivita' finanziarie	RS	0,00	PR	0,00	R	0,00			EP	0,00
		CP	0,00	PC	0,00	I	0,00	ECP	0,00	EC	0,00
		CS	0,00	TP	0,00	FPV	0,00			TR	0,00
Totale Programma	04 Interventi per soggetti a rischio di esclusione sociale	RS	4.271,49	PR	4.142,47	R	-129,02			EP	0,00
		CP	17.500,00	PC	10.781,08	I	17.500,00	ECP	0,00	EC	6.718,92
		CS	21.771,49	TP	14.923,55	FPV	0,00			TR	6.718,92
1205 Programma	05 Interventi per le famiglie										
Titolo 1	Spese correnti	RS	15.840,68	PR	8.775,97	R	-7.064,71			EP	0,00
		CP	7.045,75	PC	6.017,51	I	7.045,75	ECP	0,00	EC	1.028,24
		CS	22.886,43	TP	14.793,48	FPV	0,00			TR	1.028,24
Titolo 2	Spese in conto capitale	RS	0,00	PR	0,00	R	0,00			EP	0,00
		CP	5.000,00	PC	0,00	I	0,00	ECP	5.000,00	EC	0,00
		CS	5.000,00	TP	0,00	FPV	0,00			TR	0,00
Titolo 3	Spese per incremento attivita' finanziarie	RS	0,00	PR	0,00	R	0,00			EP	0,00
		CP	0,00	PC	0,00	I	0,00	ECP	0,00	EC	0,00
		CS	0,00	TP	0,00	FPV	0,00			TR	0,00
Totale Programma	05 Interventi per le famiglie	RS	15.840,68	PR	8.775,97	R	-7.064,71			EP	0,00
		CP	12.045,75	PC	6.017,51	I	7.045,75	ECP	5.000,00	EC	1.028,24
		CS	27.886,43	TP	14.793,48	FPV	0,00			TR	1.028,24
1206 Programma	06 Interventi per il diritto alla casa										



CONTO DEL BILANCIO - GESTIONE DELLE SPESE

MISSIONE, PROGRAMMA, TITOLO	DENOMINAZIONE	RESIDUI PASSIVI AL 01/01/2019 (RS)		PAGAMENTI IN C/RESIDUI (PR)		RIACCERTAMENTO RESIDUI (R)		RESIDUI PASSIVI DA ESERCIZI PRECEDENTI (EP=RS-PR+R)			
		PREVISIONI DEFINITIVE DI COMPETENZA (CP)		PAGAMENTI IN C/COMPETENZA (PC)		IMPEGNI (I)		ECONOMIE DI COMPETENZA (ECP=CP-I-FPV)		RESIDUI PASSIVI DA ESERCIZIO DI COMPETENZA (EC=I-PC)	
		PREVISIONI DEFINITIVE DI CASSA (CS)		TOTALE PAGAMENTI (TP=PR+PC)		FONDO PLURIENNALE VINCOLATO (FPV)				TOTALE RESIDUI PASSIVI DA RIPORTARE (TR=EP+EC)	
Titolo 1	Spese correnti	RS	2.500,00	PR	2.500,00	R	0,00			EP	0,00
		CP	7.100,00	PC	287,92	I	6.387,92	ECP	712,08	EC	6.100,00
		CS	9.600,00	TP	2.787,92	FPV	0,00			TR	6.100,00
Titolo 2	Spese in conto capitale	RS	0,00	PR	0,00	R	0,00			EP	0,00
		CP	0,00	PC	0,00	I	0,00	ECP	0,00	EC	0,00
		CS	0,00	TP	0,00	FPV	0,00			TR	0,00
Titolo 3	Spese per incremento attivita' finanziarie	RS	0,00	PR	0,00	R	0,00			EP	0,00
		CP	0,00	PC	0,00	I	0,00	ECP	0,00	EC	0,00
		CS	0,00	TP	0,00	FPV	0,00			TR	0,00
Totale Programma	06 Interventi per il diritto alla casa	RS	2.500,00	PR	2.500,00	R	0,00			EP	0,00
		CP	7.100,00	PC	287,92	I	6.387,92	ECP	712,08	EC	6.100,00
		CS	9.600,00	TP	2.787,92	FPV	0,00			TR	6.100,00
1207 Programma	07 Programmazione e governo della rete dei servizi socio-sanitari e sociali										
Titolo 1	Spese correnti	RS	0,00	PR	0,00	R	0,00			EP	0,00
		CP	853.197,98	PC	851.397,98	I	851.397,98	ECP	1.800,00	EC	0,00
		CS	853.197,98	TP	851.397,98	FPV	0,00			TR	0,00
Titolo 2	Spese in conto capitale	RS	0,00	PR	0,00	R	0,00			EP	0,00
		CP	0,00	PC	0,00	I	0,00	ECP	0,00	EC	0,00
		CS	0,00	TP	0,00	FPV	0,00			TR	0,00
Titolo 3	Spese per incremento attivita' finanziarie	RS	0,00	PR	0,00	R	0,00			EP	0,00
		CP	0,00	PC	0,00	I	0,00	ECP	0,00	EC	0,00
		CS	0,00	TP	0,00	FPV	0,00			TR	0,00
Totale Programma	07 Programmazione e governo della rete dei servizi socio-sanitari e sociali	RS	0,00	PR	0,00	R	0,00			EP	0,00
		CP	853.197,98	PC	851.397,98	I	851.397,98	ECP	1.800,00	EC	0,00
		CS	853.197,98	TP	851.397,98	FPV	0,00			TR	0,00



CONTO DEL BILANCIO - GESTIONE DELLE SPESE

MISSIONE, PROGRAMMA, TITOLO	DENOMINAZIONE	RESIDUI PASSIVI AL 01/01/2019 (RS)		PAGAMENTI IN C/RESIDUI (PR)		RIACCERTAMENTO RESIDUI (R)				RESIDUI PASSIVI DA ESERCIZI PRECEDENTI (EP=RS-PR+R)	
		PREVISIONI DEFINITIVE DI COMPETENZA (CP)		PAGAMENTI IN C/COMPETENZA (PC)		IMPEGNI (I)		ECONOMIE DI COMPETENZA (ECP=CP-I-FPV)		RESIDUI PASSIVI DA ESERCIZIO DI COMPETENZA (EC=I-PC)	
		PREVISIONI DEFINITIVE DI CASSA (CS)		TOTALE PAGAMENTI (TP=PR+PC)		FONDO PLURIENNALE VINCOLATO (FPV)				TOTALE RESIDUI PASSIVI DA RIPORTARE (TR=EP+EC)	
1208 Programma 08	Cooperazione e associazionismo										
Titolo 1	Spese correnti	RS	0,00	PR	0,00	R	0,00			EP	0,00
		CP	0,00	PC	0,00	I	0,00	ECP	0,00	EC	0,00
		CS	0,00	TP	0,00	FPV	0,00			TR	0,00
Titolo 2	Spese in conto capitale	RS	0,00	PR	0,00	R	0,00			EP	0,00
		CP	0,00	PC	0,00	I	0,00	ECP	0,00	EC	0,00
		CS	0,00	TP	0,00	FPV	0,00			TR	0,00
Titolo 3	Spese per incremento attivita' finanziarie	RS	0,00	PR	0,00	R	0,00			EP	0,00
		CP	0,00	PC	0,00	I	0,00	ECP	0,00	EC	0,00
		CS	0,00	TP	0,00	FPV	0,00			TR	0,00
Totale Programma 08	Cooperazione e associazionismo	RS	0,00	PR	0,00	R	0,00			EP	0,00
		CP	0,00	PC	0,00	I	0,00	ECP	0,00	EC	0,00
		CS	0,00	TP	0,00	FPV	0,00			TR	0,00
1209 Programma 09	Servizio necroscopico e cimiteriale										
Titolo 1	Spese correnti	RS	0,00	PR	0,00	R	0,00			EP	0,00
		CP	19.800,00	PC	19.800,00	I	19.800,00	ECP	0,00	EC	0,00
		CS	19.800,00	TP	19.800,00	FPV	0,00			TR	0,00
Titolo 2	Spese in conto capitale	RS	0,00	PR	0,00	R	0,00			EP	0,00
		CP	10.000,00	PC	0,00	I	0,00	ECP	10.000,00	EC	0,00
		CS	10.000,00	TP	0,00	FPV	0,00			TR	0,00
Titolo 3	Spese per incremento attivita' finanziarie	RS	0,00	PR	0,00	R	0,00			EP	0,00
		CP	0,00	PC	0,00	I	0,00	ECP	0,00	EC	0,00
		CS	0,00	TP	0,00	FPV	0,00			TR	0,00



CONTO DEL BILANCIO - GESTIONE DELLE SPESE

MISSIONE, PROGRAMMA, TITOLO	DENOMINAZIONE	RESIDUI PASSIVI AL 01/01/2019 (RS)		PAGAMENTI IN C/RESIDUI (PR)		RIACCERTAMENTO RESIDUI (R)		RESIDUI PASSIVI DA ESERCIZI PRECEDENTI (EP=RS-PR+R)	
		PREVISIONI DEFINITIVE DI COMPETENZA (CP)		PAGAMENTI IN C/COMPETENZA (PC)		IMPEGNI (I)		ECONOMIE DI COMPETENZA (ECP=CP-I-FPV)	
		PREVISIONI DEFINITIVE DI CASSA (CS)		TOTALE PAGAMENTI (TP=PR+PC)		FONDO PLURIENNALE VINCOLATO (FPV)		TOTALE RESIDUI PASSIVI DA RIPORTARE (TR=EP+EC)	
Totale Programma 09 Servizio necroscopico e cimiteriale		RS	0,00	PR	0,00	R	0,00	EP	0,00
		CP	29.800,00	PC	19.800,00	I	19.800,00	ECP	10.000,00
		CS	29.800,00	TP	19.800,00	FPV	0,00	TR	0,00
TOTALE MISSIONE 12 Diritti sociali, politiche sociali e famiglia		RS	87.057,25	PR	76.142,67	R	-10.914,58	EP	0,00
		CP	2.408.006,55	PC	1.455.167,71	I	1.491.902,24	ECP	43.042,22
		CS	2.149.461,78	TP	1.531.310,38	FPV	873.062,09	TR	36.734,53



CONTO DEL BILANCIO - GESTIONE DELLE SPESE

MISSIONE, PROGRAMMA, TITOLO	DENOMINAZIONE	RESIDUI PASSIVI AL 01/01/2019 (RS)		PAGAMENTI IN C/RESIDUI (PR)		RIACCERTAMENTO RESIDUI (R)		RESIDUI PASSIVI DA ESERCIZI PRECEDENTI (EP=RS-PR+R)			
		PREVISIONI DEFINITIVE DI COMPETENZA (CP)		PAGAMENTI IN C/COMPETENZA (PC)		IMPEGNI (I)		ECONOMIE DI COMPETENZA (ECP=CP-I-FPV)		RESIDUI PASSIVI DA ESERCIZIO DI COMPETENZA (EC=I-PC)	
		PREVISIONI DEFINITIVE DI CASSA (CS)		TOTALE PAGAMENTI (TP=PR+PC)		FONDO PLURIENNALE VINCOLATO (FPV)				TOTALE RESIDUI PASSIVI DA RIPORTARE (TR=EP+EC)	
MISSIONE 13	Tutela della salute										
1301 Programma 01	Servizio sanitario regionale - finanziamento ordinario corrente per la garanzia dei LEA										
Titolo 1	Spese correnti	RS	0,00	PR	0,00	R	0,00	ECP	0,00	EP	0,00
		CP	0,00	PC	0,00	I	0,00			EC	0,00
		CS	0,00	TP	0,00	FPV	0,00			TR	0,00
Totale Programma 01	Servizio sanitario regionale - finanziamento ordinario corrente per la garanzia dei LEA	RS	0,00	PR	0,00	R	0,00	ECP	0,00	EP	0,00
		CP	0,00	PC	0,00	I	0,00			EC	0,00
		CS	0,00	TP	0,00	FPV	0,00			TR	0,00
1302 Programma 02	Servizio sanitario regionale - finanziamento aggiuntivo corrente per livelli di assistenza superiori ai LEA										
Titolo 1	Spese correnti	RS	0,00	PR	0,00	R	0,00	ECP	0,00	EP	0,00
		CP	0,00	PC	0,00	I	0,00			EC	0,00
		CS	0,00	TP	0,00	FPV	0,00			TR	0,00
Totale Programma 02	Servizio sanitario regionale - finanziamento aggiuntivo corrente per livelli di assistenza superiori ai LEA	RS	0,00	PR	0,00	R	0,00	ECP	0,00	EP	0,00
		CP	0,00	PC	0,00	I	0,00			EC	0,00
		CS	0,00	TP	0,00	FPV	0,00			TR	0,00
1303 Programma 03	Servizio sanitario regionale - finanziamento aggiuntivo corrente per la copertura dello squilibrio di bilancio corrente										



CONTO DEL BILANCIO - GESTIONE DELLE SPESE

MISSIONE, PROGRAMMA, TITOLO	DENOMINAZIONE	RESIDUI PASSIVI AL 01/01/2019 (RS)		PAGAMENTI IN C/RESIDUI (PR)		RIACCERTAMENTO RESIDUI (R)		RESIDUI PASSIVI DA ESERCIZI PRECEDENTI (EP=RS-PR+R)			
		PREVISIONI DEFINITIVE DI COMPETENZA (CP)		PAGAMENTI IN C/COMPETENZA (PC)		IMPEGNI (I)		ECONOMIE DI COMPETENZA (ECP=CP-I-FPV)		RESIDUI PASSIVI DA ESERCIZIO DI COMPETENZA (EC=I-PC)	
		PREVISIONI DEFINITIVE DI CASSA (CS)		TOTALE PAGAMENTI (TP=PR+PC)		FONDO PLURIENNALE VINCOLATO (FPV)				TOTALE RESIDUI PASSIVI DA RIPORTARE (TR=EP+EC)	
Titolo 1	Spese correnti	RS	0,00	PR	0,00	R	0,00			EP	0,00
		CP	0,00	PC	0,00	I	0,00	ECP	0,00	EC	0,00
		CS	0,00	TP	0,00	FPV	0,00			TR	0,00
Totale Programma	Servizio sanitario regionale - finanziamento aggiuntivo corrente per la copertura dello squilibrio di bilancio corrente	RS	0,00	PR	0,00	R	0,00			EP	0,00
		CP	0,00	PC	0,00	I	0,00	ECP	0,00	EC	0,00
		CS	0,00	TP	0,00	FPV	0,00			TR	0,00
1304 Programma	Servizio sanitario regionale - ripiano di disavanzi sanitari relativi ad esercizi progressi										
Titolo 2	Spese in conto capitale	RS	0,00	PR	0,00	R	0,00			EP	0,00
		CP	0,00	PC	0,00	I	0,00	ECP	0,00	EC	0,00
		CS	0,00	TP	0,00	FPV	0,00			TR	0,00
Totale Programma	Servizio sanitario regionale - ripiano di disavanzi sanitari relativi ad esercizi progressi	RS	0,00	PR	0,00	R	0,00			EP	0,00
		CP	0,00	PC	0,00	I	0,00	ECP	0,00	EC	0,00
		CS	0,00	TP	0,00	FPV	0,00			TR	0,00
1305 Programma	Servizio sanitario regionale - investimenti sanitari										
Titolo 2	Spese in conto capitale	RS	0,00	PR	0,00	R	0,00			EP	0,00
		CP	0,00	PC	0,00	I	0,00	ECP	0,00	EC	0,00
		CS	0,00	TP	0,00	FPV	0,00			TR	0,00
Titolo 3	Spese per incremento attivita' finanziarie	RS	0,00	PR	0,00	R	0,00			EP	0,00
		CP	0,00	PC	0,00	I	0,00	ECP	0,00	EC	0,00
		CS	0,00	TP	0,00	FPV	0,00			TR	0,00



CONTO DEL BILANCIO - GESTIONE DELLE SPESE

MISSIONE, PROGRAMMA, TITOLO	DENOMINAZIONE	RESIDUI PASSIVI AL 01/01/2019 (RS)		PAGAMENTI IN C/RESIDUI (PR)		RIACCERTAMENTO RESIDUI (R)				RESIDUI PASSIVI DA ESERCIZI PRECEDENTI (EP=RS-PR+R)	
		PREVISIONI DEFINITIVE DI COMPETENZA (CP)		PAGAMENTI IN C/COMPETENZA (PC)		IMPEGNI (I)		ECONOMIE DI COMPETENZA (ECP=CP-I-FPV)		RESIDUI PASSIVI DA ESERCIZIO DI COMPETENZA (EC=I-PC)	
		PREVISIONI DEFINITIVE DI CASSA (CS)		TOTALE PAGAMENTI (TP=PR+PC)		FONDO PLURIENNALE VINCOLATO (FPV)				TOTALE RESIDUI PASSIVI DA RIPORTARE (TR=EP+EC)	
Totale Programma	05 Servizio sanitario regionale - investimenti sanitari	RS	0,00	PR	0,00	R	0,00			EP	0,00
		CP	0,00	PC	0,00	I	0,00	ECP	0,00	EC	0,00
		CS	0,00	TP	0,00	FPV	0,00			TR	0,00
1306 Programma	06 Servizio sanitario regionale - restituzione maggiori gettiti SSN										
Titolo 1	Spese correnti	RS	0,00	PR	0,00	R	0,00			EP	0,00
		CP	0,00	PC	0,00	I	0,00	ECP	0,00	EC	0,00
		CS	0,00	TP	0,00	FPV	0,00			TR	0,00
Totale Programma	06 Servizio sanitario regionale - restituzione maggiori gettiti SSN	RS	0,00	PR	0,00	R	0,00			EP	0,00
		CP	0,00	PC	0,00	I	0,00	ECP	0,00	EC	0,00
		CS	0,00	TP	0,00	FPV	0,00			TR	0,00
1307 Programma	07 Ulteriori spese in materia sanitaria										
Titolo 1	Spese correnti	RS	0,00	PR	0,00	R	0,00			EP	0,00
		CP	0,00	PC	0,00	I	0,00	ECP	0,00	EC	0,00
		CS	0,00	TP	0,00	FPV	0,00			TR	0,00
Titolo 2	Spese in conto capitale	RS	0,00	PR	0,00	R	0,00			EP	0,00
		CP	0,00	PC	0,00	I	0,00	ECP	0,00	EC	0,00
		CS	0,00	TP	0,00	FPV	0,00			TR	0,00
Titolo 3	Spese per incremento attivita' finanziarie	RS	0,00	PR	0,00	R	0,00			EP	0,00
		CP	0,00	PC	0,00	I	0,00	ECP	0,00	EC	0,00
		CS	0,00	TP	0,00	FPV	0,00			TR	0,00
Totale Programma	07 Ulteriori spese in materia sanitaria	RS	0,00	PR	0,00	R	0,00			EP	0,00
		CP	0,00	PC	0,00	I	0,00	ECP	0,00	EC	0,00
		CS	0,00	TP	0,00	FPV	0,00			TR	0,00
TOTALE MISSIONE 13	Tutela della salute	RS	0,00	PR	0,00	R	0,00			EP	0,00



CONTO DEL BILANCIO - GESTIONE DELLE SPESE

MISSIONE, PROGRAMMA, TITOLO	DENOMINAZIONE	RESIDUI PASSIVI AL 01/01/2019 (RS)		PAGAMENTI IN C/RESIDUI (PR)		RIACCERTAMENTO RESIDUI (R)		RESIDUI PASSIVI DA ESERCIZI PRECEDENTI (EP=RS-PR+R)			
		PREVISIONI DEFINITIVE DI COMPETENZA (CP)		PAGAMENTI IN C/COMPETENZA (PC)		IMPEGNI (I)		ECONOMIE DI COMPETENZA (ECP=CP-I-FPV)		RESIDUI PASSIVI DA ESERCIZIO DI COMPETENZA (EC=I-PC)	
		PREVISIONI DEFINITIVE DI CASSA (CS)		TOTALE PAGAMENTI (TP=PR+PC)		FONDO PLURIENNALE VINCOLATO (FPV)				TOTALE RESIDUI PASSIVI DA RIPORTARE (TR=EP+EC)	
		CP	0,00	PC	0,00	I	0,00	ECP	0,00	EC	0,00
		CS	0,00	TP	0,00	FPV	0,00			TR	0,00



CONTO DEL BILANCIO - GESTIONE DELLE SPESE

MISSIONE, PROGRAMMA, TITOLO	DENOMINAZIONE	RESIDUI PASSIVI AL 01/01/2019 (RS)		PAGAMENTI IN C/RESIDUI (PR)		RIACCERTAMENTO RESIDUI (R)		RESIDUI PASSIVI DA ESERCIZI PRECEDENTI (EP=RS-PR+R)			
		PREVISIONI DEFINITIVE DI COMPETENZA (CP)		PAGAMENTI IN C/COMPETENZA (PC)		IMPEGNI (I)		ECONOMIE DI COMPETENZA (ECP=CP-I-FPV)		RESIDUI PASSIVI DA ESERCIZIO DI COMPETENZA (EC=I-PC)	
		PREVISIONI DEFINITIVE DI CASSA (CS)		TOTALE PAGAMENTI (TP=PR+PC)		FONDO PLURIENNALE VINCOLATO (FPV)				TOTALE RESIDUI PASSIVI DA RIPORTARE (TR=EP+EC)	
MISSIONE	14	Sviluppo economico e competitività									
1401	Programma	01	Industria, e PMI e Artigianato								
Titolo 1	Spese correnti	RS	0,00	PR	0,00	R	0,00		EP	0,00	
		CP	0,00	PC	0,00	I	0,00	ECP	0,00	EC	0,00
		CS	0,00	TP	0,00	FPV	0,00			TR	0,00
Titolo 2	Spese in conto capitale	RS	0,00	PR	0,00	R	0,00		EP	0,00	
		CP	0,00	PC	0,00	I	0,00	ECP	0,00	EC	0,00
		CS	0,00	TP	0,00	FPV	0,00			TR	0,00
Titolo 3	Spese per incremento attivita' finanziarie	RS	0,00	PR	0,00	R	0,00		EP	0,00	
		CP	0,00	PC	0,00	I	0,00	ECP	0,00	EC	0,00
		CS	0,00	TP	0,00	FPV	0,00			TR	0,00
Totale Programma	01	Industria, e PMI e Artigianato	RS	0,00	PR	0,00	R	0,00	EP	0,00	
			CP	0,00	PC	0,00	I	0,00	ECP	0,00	
			CS	0,00	TP	0,00	FPV	0,00	TR	0,00	
1402	Programma	02	Commercio - reti distributive - tutela dei consumatori								
Titolo 1	Spese correnti	RS	4.960,30	PR	4.959,30	R	0,00		EP	1,00	
		CP	98.536,00	PC	93.985,93	I	93.985,93	ECP	4.550,07	EC	0,00
		CS	103.496,30	TP	98.945,23	FPV	0,00			TR	1,00
Titolo 2	Spese in conto capitale	RS	0,00	PR	0,00	R	0,00		EP	0,00	
		CP	0,00	PC	0,00	I	0,00	ECP	0,00	EC	0,00
		CS	0,00	TP	0,00	FPV	0,00			TR	0,00
Titolo 3	Spese per incremento attivita' finanziarie	RS	0,00	PR	0,00	R	0,00		EP	0,00	
		CP	0,00	PC	0,00	I	0,00	ECP	0,00	EC	0,00
		CS	0,00	TP	0,00	FPV	0,00			TR	0,00



CONTO DEL BILANCIO - GESTIONE DELLE SPESE

MISSIONE, PROGRAMMA, TITOLO	DENOMINAZIONE	RESIDUI PASSIVI AL 01/01/2019 (RS)		PAGAMENTI IN C/RESIDUI (PR)		RIACCERTAMENTO RESIDUI (R)		RESIDUI PASSIVI DA ESERCIZI PRECEDENTI (EP=RS-PR+R)					
		PREVISIONI DEFINITIVE DI COMPETENZA (CP)		PAGAMENTI IN C/COMPETENZA (PC)		IMPEGNI (I)		ECONOMIE DI COMPETENZA (ECP=CP-I-FPV)		RESIDUI PASSIVI DA ESERCIZIO DI COMPETENZA (EC=I-PC)			
		PREVISIONI DEFINITIVE DI CASSA (CS)		TOTALE PAGAMENTI (TP=PR+PC)		FONDO PLURIENNALE VINCOLATO (FPV)				TOTALE RESIDUI PASSIVI DA RIPORTARE (TR=EP+EC)			
Totale Programma	02	Commercio - reti distributive - tutela dei consumatori		RS	4.960,30	PR	4.959,30	R	0,00	ECP	4.550,07	EP	1,00
		CP	98.536,00	PC	93.985,93	I	93.985,93					EC	0,00
		CS	103.496,30	TP	98.945,23	FPV	0,00					TR	1,00
1403	Programma	03	Ricerca e innovazione										
Titolo 1	Spese correnti		RS	0,00	PR	0,00	R	0,00				EP	0,00
			CP	0,00	PC	0,00	I	0,00	ECP	0,00		EC	0,00
			CS	0,00	TP	0,00	FPV	0,00				TR	0,00
Titolo 2	Spese in conto capitale		RS	0,00	PR	0,00	R	0,00				EP	0,00
			CP	0,00	PC	0,00	I	0,00	ECP	0,00		EC	0,00
			CS	0,00	TP	0,00	FPV	0,00				TR	0,00
Titolo 3	Spese per incremento attivita' finanziarie		RS	0,00	PR	0,00	R	0,00				EP	0,00
			CP	0,00	PC	0,00	I	0,00	ECP	0,00		EC	0,00
			CS	0,00	TP	0,00	FPV	0,00				TR	0,00
Totale Programma	03	Ricerca e innovazione		RS	0,00	PR	0,00	R	0,00	ECP	0,00	EP	0,00
				CP	0,00	PC	0,00	I	0,00			EC	0,00
				CS	0,00	TP	0,00	FPV	0,00			TR	0,00
1404	Programma	04	Reti e altri servizi di pubblica utilità										
Titolo 1	Spese correnti		RS	0,00	PR	0,00	R	0,00				EP	0,00
			CP	13.281,00	PC	3.388,46	I	3.388,46	ECP	9.892,54		EC	0,00
			CS	13.281,00	TP	3.388,46	FPV	0,00				TR	0,00
Titolo 2	Spese in conto capitale		RS	0,00	PR	0,00	R	0,00				EP	0,00
			CP	0,00	PC	0,00	I	0,00	ECP	0,00		EC	0,00
			CS	0,00	TP	0,00	FPV	0,00				TR	0,00



CONTO DEL BILANCIO - GESTIONE DELLE SPESE

MISSIONE, PROGRAMMA, TITOLO	DENOMINAZIONE	RESIDUI PASSIVI AL 01/01/2019 (RS)		PAGAMENTI IN C/RESIDUI (PR)		RIACCERTAMENTO RESIDUI (R)		RESIDUI PASSIVI DA ESERCIZI PRECEDENTI (EP=RS-PR+R)			
		PREVISIONI DEFINITIVE DI COMPETENZA (CP)		PAGAMENTI IN C/COMPETENZA (PC)		IMPEGNI (I)		ECONOMIE DI COMPETENZA (ECP=CP-I-FPV)		RESIDUI PASSIVI DA ESERCIZIO DI COMPETENZA (EC=I-PC)	
		PREVISIONI DEFINITIVE DI CASSA (CS)		TOTALE PAGAMENTI (TP=PR+PC)		FONDO PLURIENNALE VINCOLATO (FPV)				TOTALE RESIDUI PASSIVI DA RIPORTARE (TR=EP+EC)	
Titolo 3	Spese per incremento attivita' finanziarie	RS	0,00	PR	0,00	R	0,00			EP	0,00
		CP	0,00	PC	0,00	I	0,00	ECP	0,00	EC	0,00
		CS	0,00	TP	0,00	FPV	0,00			TR	0,00
Totale Programma 04	Reti e altri servizi di pubblica utilità	RS	0,00	PR	0,00	R	0,00			EP	0,00
		CP	13.281,00	PC	3.388,46	I	3.388,46	ECP	9.892,54	EC	0,00
		CS	13.281,00	TP	3.388,46	FPV	0,00			TR	0,00
TOTALE MISSIONE 14	Sviluppo economico e competitività	RS	4.960,30	PR	4.959,30	R	0,00			EP	1,00
		CP	111.817,00	PC	97.374,39	I	97.374,39	ECP	14.442,61	EC	0,00
		CS	116.777,30	TP	102.333,69	FPV	0,00			TR	1,00



CONTO DEL BILANCIO - GESTIONE DELLE SPESE

MISSIONE, PROGRAMMA, TITOLO	DENOMINAZIONE	RESIDUI PASSIVI AL 01/01/2019 (RS)		PAGAMENTI IN C/RESIDUI (PR)		RIACCERTAMENTO RESIDUI (R)		RESIDUI PASSIVI DA ESERCIZI PRECEDENTI (EP=RS-PR+R)			
		PREVISIONI DEFINITIVE DI COMPETENZA (CP)		PAGAMENTI IN C/COMPETENZA (PC)		IMPEGNI (I)		ECONOMIE DI COMPETENZA (ECP=CP-I-FPV)		RESIDUI PASSIVI DA ESERCIZIO DI COMPETENZA (EC=I-PC)	
		PREVISIONI DEFINITIVE DI CASSA (CS)		TOTALE PAGAMENTI (TP=PR+PC)		FONDO PLURIENNALE VINCOLATO (FPV)				TOTALE RESIDUI PASSIVI DA RIPORTARE (TR=EP+EC)	
MISSIONE 15	Politiche per il lavoro e la formazione professionale										
1501 Programma 01	Servizi per lo sviluppo del mercato del lavoro										
Titolo 1	Spese correnti	RS	7.440,94	PR	7.440,94	R	0,00			EP	0,00
		CP	7.360,28	PC	7.360,28	I	7.360,28	ECP	0,00	EC	0,00
		CS	14.801,22	TP	14.801,22	FPV	0,00			TR	0,00
Titolo 2	Spese in conto capitale	RS	0,00	PR	0,00	R	0,00			EP	0,00
		CP	0,00	PC	0,00	I	0,00	ECP	0,00	EC	0,00
		CS	0,00	TP	0,00	FPV	0,00			TR	0,00
Titolo 3	Spese per incremento attivita' finanziarie	RS	0,00	PR	0,00	R	0,00			EP	0,00
		CP	0,00	PC	0,00	I	0,00	ECP	0,00	EC	0,00
		CS	0,00	TP	0,00	FPV	0,00			TR	0,00
Totale Programma 01	Servizi per lo sviluppo del mercato del lavoro	RS	7.440,94	PR	7.440,94	R	0,00			EP	0,00
		CP	7.360,28	PC	7.360,28	I	7.360,28	ECP	0,00	EC	0,00
		CS	14.801,22	TP	14.801,22	FPV	0,00			TR	0,00
1502 Programma 02	Formazione professionale										
Titolo 1	Spese correnti	RS	0,00	PR	0,00	R	0,00			EP	0,00
		CP	0,00	PC	0,00	I	0,00	ECP	0,00	EC	0,00
		CS	0,00	TP	0,00	FPV	0,00			TR	0,00
Titolo 2	Spese in conto capitale	RS	0,00	PR	0,00	R	0,00			EP	0,00
		CP	0,00	PC	0,00	I	0,00	ECP	0,00	EC	0,00
		CS	0,00	TP	0,00	FPV	0,00			TR	0,00



CONTO DEL BILANCIO - GESTIONE DELLE SPESE

MISSIONE, PROGRAMMA, TITOLO	DENOMINAZIONE	RESIDUI PASSIVI AL 01/01/2019 (RS)		PAGAMENTI IN C/RESIDUI (PR)		RIACCERTAMENTO RESIDUI (R)		RESIDUI PASSIVI DA ESERCIZI PRECEDENTI (EP=RS-PR+R)			
		PREVISIONI DEFINITIVE DI COMPETENZA (CP)		PAGAMENTI IN C/COMPETENZA (PC)		IMPEGNI (I)		ECONOMIE DI COMPETENZA (ECP=CP-I-FPV)		RESIDUI PASSIVI DA ESERCIZIO DI COMPETENZA (EC=I-PC)	
		PREVISIONI DEFINITIVE DI CASSA (CS)		TOTALE PAGAMENTI (TP=PR+PC)		FONDO PLURIENNALE VINCOLATO (FPV)				TOTALE RESIDUI PASSIVI DA RIPORTARE (TR=EP+EC)	
Titolo 3	Spese per incremento attivita' finanziarie	RS	0,00	PR	0,00	R	0,00			EP	0,00
		CP	0,00	PC	0,00	I	0,00	ECP	0,00	EC	0,00
		CS	0,00	TP	0,00	FPV	0,00			TR	0,00
Totale Programma	02 Formazione professionale	RS	0,00	PR	0,00	R	0,00			EP	0,00
		CP	0,00	PC	0,00	I	0,00	ECP	0,00	EC	0,00
		CS	0,00	TP	0,00	FPV	0,00			TR	0,00
1503 Programma	03 Sostegno all'occupazione										
Titolo 1	Spese correnti	RS	0,00	PR	0,00	R	0,00			EP	0,00
		CP	0,00	PC	0,00	I	0,00	ECP	0,00	EC	0,00
		CS	0,00	TP	0,00	FPV	0,00			TR	0,00
Titolo 2	Spese in conto capitale	RS	0,00	PR	0,00	R	0,00			EP	0,00
		CP	0,00	PC	0,00	I	0,00	ECP	0,00	EC	0,00
		CS	0,00	TP	0,00	FPV	0,00			TR	0,00
Titolo 3	Spese per incremento attivita' finanziarie	RS	0,00	PR	0,00	R	0,00			EP	0,00
		CP	0,00	PC	0,00	I	0,00	ECP	0,00	EC	0,00
		CS	0,00	TP	0,00	FPV	0,00			TR	0,00
Totale Programma	03 Sostegno all'occupazione	RS	0,00	PR	0,00	R	0,00			EP	0,00
		CP	0,00	PC	0,00	I	0,00	ECP	0,00	EC	0,00
		CS	0,00	TP	0,00	FPV	0,00			TR	0,00
TOTALE MISSIONE 15	Politiche per il lavoro e la formazione professionale	RS	7.440,94	PR	7.440,94	R	0,00			EP	0,00
		CP	7.360,28	PC	7.360,28	I	7.360,28	ECP	0,00	EC	0,00
		CS	14.801,22	TP	14.801,22	FPV	0,00			TR	0,00



CONTO DEL BILANCIO - GESTIONE DELLE SPESE

MISSIONE, PROGRAMMA, TITOLO	DENOMINAZIONE	RESIDUI PASSIVI AL 01/01/2019 (RS)		PAGAMENTI IN C/RESIDUI (PR)		RIACCERTAMENTO RESIDUI (R)		RESIDUI PASSIVI DA ESERCIZI PRECEDENTI (EP=RS-PR+R)			
		PREVISIONI DEFINITIVE DI COMPETENZA (CP)		PAGAMENTI IN C/COMPETENZA (PC)		IMPEGNI (I)		ECONOMIE DI COMPETENZA (ECP=CP-I-FPV)		RESIDUI PASSIVI DA ESERCIZIO DI COMPETENZA (EC=I-PC)	
		PREVISIONI DEFINITIVE DI CASSA (CS)		TOTALE PAGAMENTI (TP=PR+PC)		FONDO PLURIENNALE VINCOLATO (FPV)				TOTALE RESIDUI PASSIVI DA RIPORTARE (TR=EP+EC)	
MISSIONE 16	Agricoltura, politiche agroalimentari e pesca										
1601 Programma 01	Sviluppo del settore agricolo e del sistema agroalimentare										
Titolo 1	Spese correnti	RS	0,00	PR	0,00	R	0,00		EP	0,00	
		CP	0,00	PC	0,00	I	0,00	ECP	0,00	EC	0,00
		CS	0,00	TP	0,00	FPV	0,00			TR	0,00
Titolo 2	Spese in conto capitale	RS	0,00	PR	0,00	R	0,00		EP	0,00	
		CP	0,00	PC	0,00	I	0,00	ECP	0,00	EC	0,00
		CS	0,00	TP	0,00	FPV	0,00			TR	0,00
Titolo 3	Spese per incremento attivita' finanziarie	RS	0,00	PR	0,00	R	0,00		EP	0,00	
		CP	0,00	PC	0,00	I	0,00	ECP	0,00	EC	0,00
		CS	0,00	TP	0,00	FPV	0,00			TR	0,00
Totale Programma 01	Sviluppo del settore agricolo e del sistema agroalimentare	RS	0,00	PR	0,00	R	0,00		EP	0,00	
		CP	0,00	PC	0,00	I	0,00	ECP	0,00	EC	0,00
		CS	0,00	TP	0,00	FPV	0,00			TR	0,00
1602 Programma 02	Caccia e pesca										
Titolo 1	Spese correnti	RS	0,00	PR	0,00	R	0,00		EP	0,00	
		CP	0,00	PC	0,00	I	0,00	ECP	0,00	EC	0,00
		CS	0,00	TP	0,00	FPV	0,00			TR	0,00
Titolo 2	Spese in conto capitale	RS	0,00	PR	0,00	R	0,00		EP	0,00	
		CP	0,00	PC	0,00	I	0,00	ECP	0,00	EC	0,00
		CS	0,00	TP	0,00	FPV	0,00			TR	0,00



CONTO DEL BILANCIO - GESTIONE DELLE SPESE

MISSIONE, PROGRAMMA, TITOLO	DENOMINAZIONE	RESIDUI PASSIVI AL 01/01/2019 (RS)		PAGAMENTI IN C/RESIDUI (PR)		RIACCERTAMENTO RESIDUI (R)		RESIDUI PASSIVI DA ESERCIZI PRECEDENTI (EP=RS-PR+R)			
		PREVISIONI DEFINITIVE DI COMPETENZA (CP)		PAGAMENTI IN C/COMPETENZA (PC)		IMPEGNI (I)		ECONOMIE DI COMPETENZA (ECP=CP-I-FPV)		RESIDUI PASSIVI DA ESERCIZIO DI COMPETENZA (EC=I-PC)	
		PREVISIONI DEFINITIVE DI CASSA (CS)		TOTALE PAGAMENTI (TP=PR+PC)		FONDO PLURIENNALE VINCOLATO (FPV)				TOTALE RESIDUI PASSIVI DA RIPORTARE (TR=EP+EC)	
Titolo 3	Spese per incremento attivita' finanziarie	RS	0,00	PR	0,00	R	0,00			EP	0,00
		CP	0,00	PC	0,00	I	0,00	ECP	0,00	EC	0,00
		CS	0,00	TP	0,00	FPV	0,00			TR	0,00
Totale Programma 02	Caccia e pesca	RS	0,00	PR	0,00	R	0,00			EP	0,00
		CP	0,00	PC	0,00	I	0,00	ECP	0,00	EC	0,00
		CS	0,00	TP	0,00	FPV	0,00			TR	0,00
TOTALE MISSIONE 16	Agricoltura, politiche agroalimentari e pesca	RS	0,00	PR	0,00	R	0,00			EP	0,00
		CP	0,00	PC	0,00	I	0,00	ECP	0,00	EC	0,00
		CS	0,00	TP	0,00	FPV	0,00			TR	0,00



CONTO DEL BILANCIO - GESTIONE DELLE SPESE

MISSIONE, PROGRAMMA, TITOLO	DENOMINAZIONE	RESIDUI PASSIVI AL 01/01/2019 (RS)		PAGAMENTI IN C/RESIDUI (PR)		RIACCERTAMENTO RESIDUI (R)		RESIDUI PASSIVI DA ESERCIZI PRECEDENTI (EP=RS-PR+R)			
		PREVISIONI DEFINITIVE DI COMPETENZA (CP)		PAGAMENTI IN C/COMPETENZA (PC)		IMPEGNI (I)		ECONOMIE DI COMPETENZA (ECP=CP-I-FPV)		RESIDUI PASSIVI DA ESERCIZIO DI COMPETENZA (EC=I-PC)	
		PREVISIONI DEFINITIVE DI CASSA (CS)		TOTALE PAGAMENTI (TP=PR+PC)		FONDO PLURIENNALE VINCOLATO (FPV)				TOTALE RESIDUI PASSIVI DA RIPORTARE (TR=EP+EC)	
MISSIONE 17	Energia e diversificazione delle fonti energetiche										
1701 Programma 01	Fonti energetiche										
Titolo 1	Spese correnti	RS	5.153,57	PR	1.662,91	R	-3.490,66			EP	0,00
		CP	0,00	PC	0,00	I	0,00	ECP	0,00	EC	0,00
		CS	5.153,57	TP	1.662,91	FPV	0,00			TR	0,00
Titolo 2	Spese in conto capitale	RS	0,00	PR	0,00	R	0,00			EP	0,00
		CP	0,00	PC	0,00	I	0,00	ECP	0,00	EC	0,00
		CS	0,00	TP	0,00	FPV	0,00			TR	0,00
Titolo 3	Spese per incremento attivita' finanziarie	RS	0,00	PR	0,00	R	0,00			EP	0,00
		CP	0,00	PC	0,00	I	0,00	ECP	0,00	EC	0,00
		CS	0,00	TP	0,00	FPV	0,00			TR	0,00
Totale Programma 01	Fonti energetiche	RS	5.153,57	PR	1.662,91	R	-3.490,66			EP	0,00
		CP	0,00	PC	0,00	I	0,00	ECP	0,00	EC	0,00
		CS	5.153,57	TP	1.662,91	FPV	0,00			TR	0,00
TOTALE MISSIONE 17	Energia e diversificazione delle fonti energetiche	RS	5.153,57	PR	1.662,91	R	-3.490,66			EP	0,00
		CP	0,00	PC	0,00	I	0,00	ECP	0,00	EC	0,00
		CS	5.153,57	TP	1.662,91	FPV	0,00			TR	0,00



CONTO DEL BILANCIO - GESTIONE DELLE SPESE

MISSIONE, PROGRAMMA, TITOLO	DENOMINAZIONE	RESIDUI PASSIVI AL 01/01/2019 (RS)		PAGAMENTI IN C/RESIDUI (PR)		RIACCERTAMENTO RESIDUI (R)				RESIDUI PASSIVI DA ESERCIZI PRECEDENTI (EP=RS-PR+R)	
		PREVISIONI DEFINITIVE DI COMPETENZA (CP)		PAGAMENTI IN C/COMPETENZA (PC)		IMPEGNI (I)		ECONOMIE DI COMPETENZA (ECP=CP-I-FPV)		RESIDUI PASSIVI DA ESERCIZIO DI COMPETENZA (EC=I-PC)	
		PREVISIONI DEFINITIVE DI CASSA (CS)		TOTALE PAGAMENTI (TP=PR+PC)		FONDO PLURIENNALE VINCOLATO (FPV)				TOTALE RESIDUI PASSIVI DA RIPORTARE (TR=EP+EC)	
MISSIONE 18	Relazioni con le altre autonomie territoriali e locali										
1801 Programma 01	Relazioni finanziarie con le altre autonomie territoriali										
Titolo 1	Spese correnti	RS	0,00	PR	0,00	R	0,00			EP	0,00
		CP	7.240,00	PC	5.123,44	I	6.123,44	ECP	1.116,56	EC	1.000,00
		CS	7.240,00	TP	5.123,44	FPV	0,00			TR	1.000,00
Titolo 2	Spese in conto capitale	RS	0,00	PR	0,00	R	0,00			EP	0,00
		CP	0,00	PC	0,00	I	0,00	ECP	0,00	EC	0,00
		CS	0,00	TP	0,00	FPV	0,00			TR	0,00
Titolo 3	Spese per incremento attivita' finanziarie	RS	0,00	PR	0,00	R	0,00			EP	0,00
		CP	0,00	PC	0,00	I	0,00	ECP	0,00	EC	0,00
		CS	0,00	TP	0,00	FPV	0,00			TR	0,00
Totale Programma 01	Relazioni finanziarie con le altre autonomie territoriali	RS	0,00	PR	0,00	R	0,00			EP	0,00
		CP	7.240,00	PC	5.123,44	I	6.123,44	ECP	1.116,56	EC	1.000,00
		CS	7.240,00	TP	5.123,44	FPV	0,00			TR	1.000,00
TOTALE MISSIONE 18	Relazioni con le altre autonomie territoriali e locali	RS	0,00	PR	0,00	R	0,00			EP	0,00
		CP	7.240,00	PC	5.123,44	I	6.123,44	ECP	1.116,56	EC	1.000,00
		CS	7.240,00	TP	5.123,44	FPV	0,00			TR	1.000,00



CONTO DEL BILANCIO - GESTIONE DELLE SPESE

MISSIONE, PROGRAMMA, TITOLO	DENOMINAZIONE	RESIDUI PASSIVI AL 01/01/2019 (RS)		PAGAMENTI IN C/RESIDUI (PR)		RIACCERTAMENTO RESIDUI (R)		RESIDUI PASSIVI DA ESERCIZI PRECEDENTI (EP=RS-PR+R)	
		PREVISIONI DEFINITIVE DI COMPETENZA (CP)		PAGAMENTI IN C/COMPETENZA (PC)		IMPEGNI (I)		ECONOMIE DI COMPETENZA (ECP=CP-I-FPV)	
		PREVISIONI DEFINITIVE DI CASSA (CS)		TOTALE PAGAMENTI (TP=PR+PC)		FONDO PLURIENNALE VINCOLATO (FPV)		TOTALE RESIDUI PASSIVI DA RIPORTARE (TR=EP+EC)	
MISSIONE 19	Relazioni internazionali								
1901 Programma 01	Relazioni internazionali e Cooperazione allo sviluppo								
Titolo 1	Spese correnti	RS	3.874,05	PR	3.670,50	R	0,00	EP	203,55
		CP	150.538,60	PC	15.629,64	I	33.605,64	ECP	0,13
		CS	154.412,65	TP	19.300,14	FPV	116.932,83	TR	18.179,55
Titolo 2	Spese in conto capitale	RS	0,00	PR	0,00	R	0,00	EP	0,00
		CP	0,00	PC	0,00	I	0,00	ECP	0,00
		CS	0,00	TP	0,00	FPV	0,00	TR	0,00
Titolo 3	Spese per incremento attivita' finanziarie	RS	0,00	PR	0,00	R	0,00	EP	0,00
		CP	0,00	PC	0,00	I	0,00	ECP	0,00
		CS	0,00	TP	0,00	FPV	0,00	TR	0,00
Totale Programma 01	Relazioni internazionali e Cooperazione allo sviluppo	RS	3.874,05	PR	3.670,50	R	0,00	EP	203,55
		CP	150.538,60	PC	15.629,64	I	33.605,64	ECP	0,13
		CS	154.412,65	TP	19.300,14	FPV	116.932,83	TR	18.179,55
TOTALE MISSIONE 19	Relazioni internazionali	RS	3.874,05	PR	3.670,50	R	0,00	EP	203,55
		CP	150.538,60	PC	15.629,64	I	33.605,64	ECP	0,13
		CS	154.412,65	TP	19.300,14	FPV	116.932,83	TR	18.179,55



CONTO DEL BILANCIO - GESTIONE DELLE SPESE

MISSIONE, PROGRAMMA, TITOLO	DENOMINAZIONE	RESIDUI PASSIVI AL 01/01/2019 (RS)		PAGAMENTI IN C/RESIDUI (PR)		RIACCERTAMENTO RESIDUI (R)		RESIDUI PASSIVI DA ESERCIZI PRECEDENTI (EP=RS-PR+R)	
		PREVISIONI DEFINITIVE DI COMPETENZA (CP)		PAGAMENTI IN C/COMPETENZA (PC)		IMPEGNI (I)		ECONOMIE DI COMPETENZA (ECP=CP-I-FPV)	
		PREVISIONI DEFINITIVE DI CASSA (CS)		TOTALE PAGAMENTI (TP=PR+PC)		FONDO PLURIENNALE VINCOLATO (FPV)		TOTALE RESIDUI PASSIVI DA RIPORTARE (TR=EP+EC)	
MISSIONE	20 Fondi e accantonamenti								
2001 Programma	01 Fondo di riserva								
Titolo 1	Spese correnti	RS	0,00	PR	0,00	R	0,00	EP	0,00
		CP	70.385,00	PC	0,00	I	0,00	ECP	70.385,00
		CS	70.385,00	TP	0,00	FPV	0,00	TR	0,00
Totale Programma	01 Fondo di riserva	RS	0,00	PR	0,00	R	0,00	EP	0,00
		CP	70.385,00	PC	0,00	I	0,00	ECP	70.385,00
		CS	70.385,00	TP	0,00	FPV	0,00	TR	0,00
2002 Programma	02 Fondo crediti di dubbia esigibilità								
Titolo 1	Spese correnti	RS	0,00	PR	0,00	R	0,00	EP	0,00
		CP	337.109,02	PC	0,00	I	0,00	ECP	337.109,02
		CS	0,00	TP	0,00	FPV	0,00	TR	0,00
Titolo 2	Spese in conto capitale	RS	0,00	PR	0,00	R	0,00	EP	0,00
		CP	0,00	PC	0,00	I	0,00	ECP	0,00
		CS	0,00	TP	0,00	FPV	0,00	TR	0,00
Totale Programma	02 Fondo crediti di dubbia esigibilità	RS	0,00	PR	0,00	R	0,00	EP	0,00
		CP	337.109,02	PC	0,00	I	0,00	ECP	337.109,02
		CS	0,00	TP	0,00	FPV	0,00	TR	0,00
2003 Programma	03 Altri fondi								
Titolo 1	Spese correnti	RS	0,00	PR	0,00	R	0,00	EP	0,00
		CP	0,00	PC	0,00	I	0,00	ECP	0,00
		CS	0,00	TP	0,00	FPV	0,00	TR	0,00



CONTO DEL BILANCIO - GESTIONE DELLE SPESE

MISSIONE, PROGRAMMA, TITOLO	DENOMINAZIONE	RESIDUI PASSIVI AL 01/01/2019 (RS)		PAGAMENTI IN C/RESIDUI (PR)		RIACCERTAMENTO RESIDUI (R)		RESIDUI PASSIVI DA ESERCIZI PRECEDENTI (EP=RS-PR+R)			
		PREVISIONI DEFINITIVE DI COMPETENZA (CP)		PAGAMENTI IN C/COMPETENZA (PC)		IMPEGNI (I)		ECONOMIE DI COMPETENZA (ECP=CP-I-FPV)		RESIDUI PASSIVI DA ESERCIZIO DI COMPETENZA (EC=I-PC)	
		PREVISIONI DEFINITIVE DI CASSA (CS)		TOTALE PAGAMENTI (TP=PR+PC)		FONDO PLURIENNALE VINCOLATO (FPV)				TOTALE RESIDUI PASSIVI DA RIPORTARE (TR=EP+EC)	
Titolo 2	Spese in conto capitale	RS	0,00	PR	0,00	R	0,00			EP	0,00
		CP	0,00	PC	0,00	I	0,00	ECP	0,00	EC	0,00
		CS	0,00	TP	0,00	FPV	0,00			TR	0,00
Titolo 4	Rimborso Prestiti	RS	0,00	PR	0,00	R	0,00			EP	0,00
		CP	0,00	PC	0,00	I	0,00	ECP	0,00	EC	0,00
		CS	0,00	TP	0,00	FPV	0,00			TR	0,00
Totale Programma 03	Altri fondi	RS	0,00	PR	0,00	R	0,00			EP	0,00
		CP	0,00	PC	0,00	I	0,00	ECP	0,00	EC	0,00
		CS	0,00	TP	0,00	FPV	0,00			TR	0,00
TOTALE MISSIONE 20	Fondi e accantonamenti	RS	0,00	PR	0,00	R	0,00			EP	0,00
		CP	407.494,02	PC	0,00	I	0,00	ECP	407.494,02	EC	0,00
		CS	70.385,00	TP	0,00	FPV	0,00			TR	0,00



CONTO DEL BILANCIO - GESTIONE DELLE SPESE

MISSIONE, PROGRAMMA, TITOLO	DENOMINAZIONE	RESIDUI PASSIVI AL 01/01/2019 (RS)		PAGAMENTI IN C/RESIDUI (PR)		RIACCERTAMENTO RESIDUI (R)		RESIDUI PASSIVI DA ESERCIZI PRECEDENTI (EP=RS-PR+R)	
		PREVISIONI DEFINITIVE DI COMPETENZA (CP)		PAGAMENTI IN C/COMPETENZA (PC)		IMPEGNI (I)		ECONOMIE DI COMPETENZA (ECP=CP-I-FPV)	
		PREVISIONI DEFINITIVE DI CASSA (CS)		TOTALE PAGAMENTI (TP=PR+PC)		FONDO PLURIENNALE VINCOLATO (FPV)		TOTALE RESIDUI PASSIVI DA RIPORTARE (TR=EP+EC)	
MISSIONE 50	Debito pubblico								
5001 Programma 01	Quota interessi ammortamento mutui e prestiti obbligazionari								
Titolo 1	Spese correnti	RS	0,00	PR	0,00	R	0,00	EP	0,00
		CP	24.860,00	PC	24.857,74	I	24.857,74	ECP	2,26
		CS	24.860,00	TP	24.857,74	FPV	0,00	TR	0,00
Totale Programma 01	Quota interessi ammortamento mutui e prestiti obbligazionari	RS	0,00	PR	0,00	R	0,00	EP	0,00
		CP	24.860,00	PC	24.857,74	I	24.857,74	ECP	2,26
		CS	24.860,00	TP	24.857,74	FPV	0,00	TR	0,00
5002 Programma 02	Quota capitale ammortamento mutui e prestiti obbligazionari								
Titolo 4	Rimborso Prestiti	RS	0,00	PR	0,00	R	0,00	EP	0,00
		CP	124.675,00	PC	124.673,82	I	124.673,82	ECP	1,18
		CS	124.675,00	TP	124.673,82	FPV	0,00	TR	0,00
Totale Programma 02	Quota capitale ammortamento mutui e prestiti obbligazionari	RS	0,00	PR	0,00	R	0,00	EP	0,00
		CP	124.675,00	PC	124.673,82	I	124.673,82	ECP	1,18
		CS	124.675,00	TP	124.673,82	FPV	0,00	TR	0,00
TOTALE MISSIONE 50	Debito pubblico	RS	0,00	PR	0,00	R	0,00	EP	0,00
		CP	149.535,00	PC	149.531,56	I	149.531,56	ECP	3,44
		CS	149.535,00	TP	149.531,56	FPV	0,00	TR	0,00



CONTO DEL BILANCIO - GESTIONE DELLE SPESE

MISSIONE, PROGRAMMA, TITOLO	DENOMINAZIONE	RESIDUI PASSIVI AL 01/01/2019 (RS)		PAGAMENTI IN C/RESIDUI (PR)		RIACCERTAMENTO RESIDUI (R)		RESIDUI PASSIVI DA ESERCIZI PRECEDENTI (EP=RS-PR+R)			
		PREVISIONI DEFINITIVE DI COMPETENZA (CP)		PAGAMENTI IN C/COMPETENZA (PC)		IMPEGNI (I)		ECONOMIE DI COMPETENZA (ECP=CP-I-FPV)		RESIDUI PASSIVI DA ESERCIZIO DI COMPETENZA (EC=I-PC)	
		PREVISIONI DEFINITIVE DI CASSA (CS)		TOTALE PAGAMENTI (TP=PR+PC)		FONDO PLURIENNALE VINCOLATO (FPV)				TOTALE RESIDUI PASSIVI DA RIPORTARE (TR=EP+EC)	
<i>MISSIONE</i>	<i>60</i>	<i>Anticipazioni finanziarie</i>									
<i>6001</i>	<i>Programma</i>	<i>01</i>	<i>Restituzione anticipazioni di tesoreria</i>								
Titolo 1	Spese correnti	RS	0,00	PR	0,00	R	0,00			EP	0,00
		CP	0,00	PC	0,00	I	0,00	ECP	0,00	EC	0,00
		CS	0,00	TP	0,00	FPV	0,00			TR	0,00
Titolo 5	Chiusura Anticipazioni ricevute da istituto tesoriere/cassiere	RS	0,00	PR	0,00	R	0,00			EP	0,00
		CP	0,00	PC	0,00	I	0,00	ECP	0,00	EC	0,00
		CS	0,00	TP	0,00	FPV	0,00			TR	0,00
Totale Programma	01 Restituzione anticipazioni di tesoreria	RS	0,00	PR	0,00	R	0,00			EP	0,00
		CP	0,00	PC	0,00	I	0,00	ECP	0,00	EC	0,00
		CS	0,00	TP	0,00	FPV	0,00			TR	0,00
TOTALE MISSIONE 60	Anticipazioni finanziarie	RS	0,00	PR	0,00	R	0,00			EP	0,00
		CP	0,00	PC	0,00	I	0,00	ECP	0,00	EC	0,00
		CS	0,00	TP	0,00	FPV	0,00			TR	0,00



CONTO DEL BILANCIO - GESTIONE DELLE SPESE

MISSIONE, PROGRAMMA, TITOLO	DENOMINAZIONE	RESIDUI PASSIVI AL 01/01/2019 (RS)		PAGAMENTI IN C/RESIDUI (PR)		RIACCERTAMENTO RESIDUI (R)		RESIDUI PASSIVI DA ESERCIZI PRECEDENTI (EP=RS-PR+R)				
		PREVISIONI DEFINITIVE DI COMPETENZA (CP)		PAGAMENTI IN C/COMPETENZA (PC)		IMPEGNI (I)		RESIDUI PASSIVI DA ESERCIZIO DI COMPETENZA (EC=I-PC)				
		PREVISIONI DEFINITIVE DI CASSA (CS)		TOTALE PAGAMENTI (TP=PR+PC)		FONDO PLURIENNALE VINCOLATO (FPV)		ECONOMIE DI COMPETENZA (ECP=CP-I-FPV)		TOTALE RESIDUI PASSIVI DA RIPORTARE (TR=EP+EC)		
MISSIONE	99	Servizi per conto terzi										
9901	Programma	01	Servizi per conto terzi - partite di giro									
Titolo 7	Uscite per conto terzi e partite di giro		RS	112.521,67	PR	100.913,89	R	-5.804,78	EP	5.803,00		
			CP	2.069.000,00	PC	1.774.477,20	I	1.874.960,25	ECP	194.039,75		
			CS	2.181.521,67	TP	1.875.391,09	FPV	0,00	TR	106.286,05		
Totale Programma	01	Servizi per conto terzi - partite di giro		RS	112.521,67	PR	100.913,89	R	-5.804,78	EP	5.803,00	
			CP	2.069.000,00	PC	1.774.477,20	I	1.874.960,25	ECP	194.039,75	EC	100.483,05
			CS	2.181.521,67	TP	1.875.391,09	FPV	0,00	TR	106.286,05		
9902	Programma	02	Anticipazione per il finanziamento del sistema sanitario nazionale									
Titolo 7	Uscite per conto terzi e partite di giro		RS	0,00	PR	0,00	R	0,00	EP	0,00		
			CP	0,00	PC	0,00	I	0,00	ECP	0,00		
			CS	0,00	TP	0,00	FPV	0,00	TR	0,00		
Totale Programma	02	Anticipazione per il finanziamento del sistema sanitario nazionale		RS	0,00	PR	0,00	R	0,00	EP	0,00	
			CP	0,00	PC	0,00	I	0,00	ECP	0,00	EC	0,00
			CS	0,00	TP	0,00	FPV	0,00	TR	0,00		
TOTALE MISSIONE 99	Servizi per conto terzi		RS	112.521,67	PR	100.913,89	R	-5.804,78	EP	5.803,00		
			CP	2.069.000,00	PC	1.774.477,20	I	1.874.960,25	ECP	194.039,75	EC	100.483,05
			CS	2.181.521,67	TP	1.875.391,09	FPV	0,00	TR	106.286,05		
TOTALE MISSIONI			RS	2.612.296,20	PR	2.031.186,86	R	-187.074,53	EP	394.034,81		
			CP	21.782.563,89	PC	15.007.408,48	I	17.160.494,14	ECP	2.145.932,32	EC	2.153.085,66
			CS	23.690.260,00	TP	17.038.595,34	FPV	2.476.137,43	TR	2.547.120,47		
TOTALE GENERALE DELLE SPESE			RS	2.612.296,20	PR	2.031.186,86	R	-187.074,53	EP	394.034,81		
			CP	21.782.563,89	PC	15.007.408,48	I	17.160.494,14	ECP	2.145.932,32	EC	2.153.085,66
			CS	23.690.260,00	TP	17.038.595,34	FPV	2.476.137,43	TR	2.547.120,47		



CONTO DEL BILANCIO - RIEPILOGO GENERALE DELLE SPESE

TIITOLO	DENOMINAZIONE	RESIDUI PASSIVI AL 01/01/2019 (RS)		PAGAMENTI IN C/RESIDUI (PR)		RIACCERTAMENTO RESIDUI (R)		RESIDUI PASSIVI DA ESERCIZI PRECEDENTI (EP=RS-PR+R)	
		PREVISIONI DEFINITIVE DI COMPETENZA (CP)		PAGAMENTI IN C/COMPETENZA (PC)		IMPEGNI (I)		RESIDUI PASSIVI DA ESERCIZIO DI COMPETENZA (EC=I-PC)	
		PREVISIONI DEFINITIVE DI CASSA (CS)		TOTALE PAGAMENTI (TP=PR+PC)		FONDO PLURIENNALE VINCOLATO (FPV)		TOTALE RESIDUI PASSIVI DA RIPORTARE (TR=EP+EC)	
	<i>Disavanzo di Amministrazione</i>	CP	0,00						
Titolo 1	Spese correnti	RS	2.158.900,06	PR	1.688.122,73	R	-108.847,70	EP	361.929,63
		CP	14.285.865,98	PC	11.280.883,71	I	12.925.382,79	EC	1.644.499,08
		CS	16.107.612,07	TP	12.969.006,44	FPV	369.294,33	TR	2.006.428,71
Titolo 2	Spese in conto capitale	RS	340.874,47	PR	242.150,24	R	-72.422,05	EP	26.302,18
		CP	5.303.022,91	PC	1.827.373,75	I	2.235.477,28	EC	408.103,53
		CS	5.276.451,26	TP	2.069.523,99	FPV	2.106.843,10	TR	434.405,71
Titolo 3	Spese per incremento attivita' finanziarie	RS	0,00	PR	0,00	R	0,00	EP	0,00
		CP	0,00	PC	0,00	I	0,00	EC	0,00
		CS	0,00	TP	0,00	FPV	0,00	TR	0,00
Titolo 4	Rimborso Prestiti	RS	0,00	PR	0,00	R	0,00	EP	0,00
		CP	124.675,00	PC	124.673,82	I	124.673,82	EC	0,00
		CS	124.675,00	TP	124.673,82	FPV	0,00	TR	0,00
Titolo 5	Chiusura Anticipazioni ricevute da istituto tesoriere/cassiere	RS	0,00	PR	0,00	R	0,00	EP	0,00
		CP	0,00	PC	0,00	I	0,00	EC	0,00
		CS	0,00	TP	0,00	FPV	0,00	TR	0,00
Titolo 7	Uscite per conto terzi e partite di giro	RS	112.521,67	PR	100.913,89	R	-5.804,78	EP	5.803,00
		CP	2.069.000,00	PC	1.774.477,20	I	1.874.960,25	EC	100.483,05
		CS	2.181.521,67	TP	1.875.391,09	FPV	0,00	TR	106.286,05
	TOTALE TITOLI	RS	2.612.296,20	PR	2.031.186,86	R	-187.074,53	EP	394.034,81
		CP	21.782.563,89	PC	15.007.408,48	I	17.160.494,14	EC	2.153.085,66
		CS	23.690.260,00	TP	17.038.595,34	FPV	2.476.137,43	TR	2.547.120,47
	TOTALE GENERALE DELLE SPESE	RS	2.612.296,20	PR	2.031.186,86	R	-187.074,53	EP	394.034,81
		CP	21.782.563,89	PC	15.007.408,48	I	17.160.494,14	EC	2.153.085,66
		CS	23.690.260,00	TP	17.038.595,34	FPV	2.476.137,43	TR	2.547.120,47



CONTO DEL BILANCIO - RIEPILOGO GENERALE DELLE SPESE PER MISSIONI

MISSIONE	DENOMINAZIONE	RESIDUI PASSIVI AL 01/01/2019 (RS)		PAGAMENTI IN C/RESIDUI (PR)		RIACCERTAMENTO RESIDUI (R)		RESIDUI PASSIVI DA ESERCIZI PRECEDENTI (EP=RS-PR+R)		
		PREVISIONI DEFINITIVE DI COMPETENZA (CP)		PAGAMENTI IN C/COMPETENZA (PC)		IMPEGNI (I)		RESIDUI PASSIVI DA ESERCIZIO DI COMPETENZA (EC=I-PC)		
		PREVISIONI DEFINITIVE DI CASSA (CS)		TOTALE PAGAMENTI (TP=PR+PC)		FONDO PLURIENNALE VINCOLATO (FPV)		TOTALE RESIDUI PASSIVI DA RIPORTARE (TR=EP+EC)		
<i>Disavanzo di Amministrazione</i>		CP	0,00							
MISSIONE 01	Servizi istituzionali, generali e di gestione	RS	1.043.017,50	572.433,98	R	-112.692,07		EP	357.891,45	
		CP	5.001.369,33	3.289.390,57	I	4.011.641,31	ECP	397.952,02	EC	722.250,74
		CS	6.022.527,79	3.861.824,55	FPV	591.776,00		TR	1.080.142,19	
MISSIONE 02	Giustizia	RS	0,00	0,00	R	0,00		EP	0,00	
		CP	0,00	0,00	I	0,00	ECP	0,00	EC	0,00
		CS	0,00	0,00	FPV	0,00		TR	0,00	
MISSIONE 03	Ordine pubblico e sicurezza	RS	0,00	0,00	R	0,00		EP	0,00	
		CP	351.961,69	236.764,47	I	336.611,67	ECP	15.350,02	EC	99.847,20
		CS	351.961,69	236.764,47	FPV	0,00		TR	99.847,20	
MISSIONE 04	Istruzione e diritto allo studio	RS	492.637,67	475.679,97	R	-16.921,78		EP	35,92	
		CP	2.879.099,16	2.185.835,59	I	2.483.462,95	ECP	193.938,11	EC	297.627,36
		CS	3.371.706,82	2.661.515,56	FPV	201.698,10		TR	297.663,28	
MISSIONE 05	Tutela e valorizzazione dei beni e delle attività culturali	RS	44.590,09	37.159,78	R	-2.940,31		EP	4.490,00	
		CP	359.754,20	283.336,45	I	342.244,74	ECP	17.509,46	EC	58.908,29
		CS	404.344,29	320.496,23	FPV	0,00		TR	63.398,29	
MISSIONE 06	Politiche giovanili, sport e tempo libero	RS	102.173,11	98.994,08	R	-3.179,03		EP	0,00	
		CP	859.241,76	687.937,52	I	746.995,10	ECP	74.544,02	EC	59.057,58
		CS	961.414,87	786.931,60	FPV	37.702,64		TR	59.057,58	



CONTO DEL BILANCIO - RIEPILOGO GENERALE DELLE SPESE PER MISSIONI

MISSIONE	DENOMINAZIONE	RESIDUI PASSIVI AL 01/01/2019 (RS)		PAGAMENTI IN C/RESIDUI (PR)		RIACCERTAMENTO RESIDUI (R)		RESIDUI PASSIVI DA ESERCIZI PRECEDENTI (EP=RS-PR+R)		
		PREVISIONI DEFINITIVE DI COMPETENZA (CP)		PAGAMENTI IN C/COMPETENZA (PC)		IMPEGNI (I)		RESIDUI PASSIVI DA ESERCIZIO DI COMPETENZA (EC=I-PC)		
		PREVISIONI DEFINITIVE DI CASSA (CS)		TOTALE PAGAMENTI (TP=PR+PC)		FONDO PLURIENNALE VINCOLATO (FPV)		ECONOMIE DI COMPETENZA (ECP=CP-I-FPV)		
MISSIONE 07	Turismo	RS	0,00	0,00	R	0,00		EP	0,00	
		CP	0,00	0,00	I	0,00	ECP	0,00	EC	0,00
		CS	0,00	0,00	FPV	0,00			TR	0,00
MISSIONE 08	Assetto del territorio ed edilizia abitativa	RS	8.908,54	8.908,54	R	0,00		EP	0,00	
		CP	15.517,00	6.868,02	I	6.868,02	ECP	8.648,98	EC	0,00
		CS	24.425,54	15.776,56	FPV	0,00			TR	0,00
MISSIONE 09	Sviluppo sostenibile e tutela del territorio e dell'ambiente	RS	404.865,90	378.418,93	R	-24.375,97		EP	2.071,00	
		CP	3.879.223,46	3.072.264,10	I	3.481.596,94	ECP	353.017,22	EC	409.332,84
		CS	4.284.089,36	3.450.683,03	FPV	44.609,30			TR	411.403,84
MISSIONE 10	Trasporti e diritto alla mobilità	RS	295.095,61	264.801,37	R	-6.755,35		EP	23.538,89	
		CP	3.125.405,84	1.740.347,54	I	2.090.215,61	ECP	424.833,76	EC	349.868,07
		CS	3.420.501,45	2.005.148,91	FPV	610.356,47			TR	373.406,96
MISSIONE 11	Soccorso civile	RS	0,00	0,00	R	0,00		EP	0,00	
		CP	0,00	0,00	I	0,00	ECP	0,00	EC	0,00
		CS	0,00	0,00	FPV	0,00			TR	0,00
MISSIONE 12	Diritti sociali, politiche sociali e famiglia	RS	87.057,25	76.142,67	R	-10.914,58		EP	0,00	
		CP	2.408.006,55	1.455.167,71	I	1.491.902,24	ECP	43.042,22	EC	36.734,53
		CS	2.149.461,78	1.531.310,38	FPV	873.062,09			TR	36.734,53
MISSIONE 13	Tutela della salute	RS	0,00	0,00	R	0,00		EP	0,00	
		CP	0,00	0,00	I	0,00	ECP	0,00	EC	0,00
		CS	0,00	0,00	FPV	0,00			TR	0,00



CONTO DEL BILANCIO - RIEPILOGO GENERALE DELLE SPESE PER MISSIONI

MISSIONE	DENOMINAZIONE	RESIDUI PASSIVI AL 01/01/2019 (RS)		PAGAMENTI IN C/RESIDUI (PR)		RIACCERTAMENTO RESIDUI (R)		RESIDUI PASSIVI DA ESERCIZI PRECEDENTI (EP=RS-PR+R)		
		PREVISIONI DEFINITIVE DI COMPETENZA (CP)		PAGAMENTI IN C/COMPETENZA (PC)		IMPEGNI (I)		RESIDUI PASSIVI DA ESERCIZIO DI COMPETENZA (EC=I-PC)		
		PREVISIONI DEFINITIVE DI CASSA (CS)		TOTALE PAGAMENTI (TP=PR+PC)		FONDO PLURIENNALE VINCOLATO (FPV)		TOTALE RESIDUI PASSIVI DA RIPORTARE (TR=EP+EC)		
MISSIONE 14	Sviluppo economico e competitività	RS	4.960,30	4.959,30	R	0,00		EP	1,00	
		CP	111.817,00	97.374,39	I	97.374,39	ECP	14.442,61	EC	0,00
		CS	116.777,30	102.333,69	FPV	0,00			TR	1,00
MISSIONE 15	Politiche per il lavoro e la formazione professionale	RS	7.440,94	7.440,94	R	0,00		EP	0,00	
		CP	7.360,28	7.360,28	I	7.360,28	ECP	0,00	EC	0,00
		CS	14.801,22	14.801,22	FPV	0,00			TR	0,00
MISSIONE 16	Agricoltura, politiche agroalimentari e pesca	RS	0,00	0,00	R	0,00		EP	0,00	
		CP	0,00	0,00	I	0,00	ECP	0,00	EC	0,00
		CS	0,00	0,00	FPV	0,00			TR	0,00
MISSIONE 17	Energia e diversificazione delle fonti energetiche	RS	5.153,57	1.662,91	R	-3.490,66		EP	0,00	
		CP	0,00	0,00	I	0,00	ECP	0,00	EC	0,00
		CS	5.153,57	1.662,91	FPV	0,00			TR	0,00
MISSIONE 18	Relazioni con le altre autonomie territoriali e locali	RS	0,00	0,00	R	0,00		EP	0,00	
		CP	7.240,00	5.123,44	I	6.123,44	ECP	1.116,56	EC	1.000,00
		CS	7.240,00	5.123,44	FPV	0,00			TR	1.000,00
MISSIONE 19	Relazioni internazionali	RS	3.874,05	3.670,50	R	0,00		EP	203,55	
		CP	150.538,60	15.629,64	I	33.605,64	ECP	0,13	EC	17.976,00
		CS	154.412,65	19.300,14	FPV	116.932,83			TR	18.179,55
MISSIONE 20	Fondi e accantonamenti	RS	0,00	0,00	R	0,00		EP	0,00	
		CP	407.494,02	0,00	I	0,00	ECP	407.494,02	EC	0,00
		CS	70.385,00	0,00	FPV	0,00			TR	0,00



CONTO DEL BILANCIO - RIEPILOGO GENERALE DELLE SPESE PER MISSIONI

MISSIONE	DENOMINAZIONE	RESIDUI PASSIVI AL 01/01/2019 (RS)		PAGAMENTI IN C/RESIDUI (PR)		RIACCERTAMENTO RESIDUI (R)		RESIDUI PASSIVI DA ESERCIZI PRECEDENTI (EP=RS-PR+R)	
		PREVISIONI DEFINITIVE DI COMPETENZA (CP)		PAGAMENTI IN C/COMPETENZA (PC)		IMPEGNI (I)		RESIDUI PASSIVI DA ESERCIZIO DI COMPETENZA (EC=I-PC)	
		PREVISIONI DEFINITIVE DI CASSA (CS)		TOTALE PAGAMENTI (TP=PR+PC)		FONDO PLURIENNALE VINCOLATO (FPV)		ECONOMIE DI COMPETENZA (ECP=CP-I-FPV)	
		RS	CP	PR	PC	R	I	ECP	EP
MISSIONE 50	Debito pubblico	0,00	149.535,00	0,00	149.531,56	0,00	149.531,56	3,44	0,00
		149.535,00	149.535,00	149.531,56	149.531,56	0,00	0,00	0,00	0,00
MISSIONE 60	Anticipazioni finanziarie	0,00	0,00	0,00	0,00	0,00	0,00	0,00	0,00
		0,00	0,00	0,00	0,00	0,00	0,00	0,00	0,00
		0,00	0,00	0,00	0,00	0,00	0,00	0,00	0,00
MISSIONE 99	Servizi per conto terzi	112.521,67	2.069.000,00	100.913,89	1.774.477,20	-5.804,78	1.874.960,25	194.039,75	5.803,00
		2.181.521,67	2.181.521,67	1.875.391,09	1.875.391,09	0,00	0,00	0,00	100.483,05
TOTALE MISSIONI		2.612.296,20	21.782.563,89	2.031.186,86	15.007.408,48	-187.074,53	17.160.494,14	2.145.932,32	394.034,81
			23.690.260,00		17.038.595,34		2.476.137,43		2.547.120,47
TOTALE GENERALE DELLE SPESE		2.612.296,20	21.782.563,89	2.031.186,86	15.007.408,48	-187.074,53	17.160.494,14	2.145.932,32	394.034,81
			23.690.260,00		17.038.595,34		2.476.137,43		2.547.120,47



PROSPETTO DELLE SPESE DI BILANCIO PER MISSIONI, PROGRAMMI E MACROAGGREGATI
SPESE CORRENTI - IMPEGNI

MISSIONI E PROGRAMMI \ MACROAGGREGATI	Redditi da lavoro dipendente	Imposte e tasse a carico dell'ente	Acquisto di beni e servizi	Trasferimenti correnti	Trasferimenti di tributi	Fondi perequativi	Interessi passivi	Altre spese per redditi da capitale	Rimborsi e poste correttive delle entrate	Altre spese correnti	Totale
	101	102	103	104	105	106	107	108	109	110	100
01 MISSIONE 1 - Servizi istituzionali, generali e di gestione											
01 Organi istituzionali	0,00	9.571,10	179.642,49	0,00	0,00	0,00	0,00	0,00	0,00	0,00	189.213,59
02 Segreteria generale	89.915,71	4.357,94	23.217,15	0,00	0,00	0,00	0,00	0,00	51.704,94	0,00	169.195,74
03 Gestione economica, finanziaria, programmazione e provveditorato	150.115,41	10.038,35	154.460,93	0,00	0,00	0,00	0,00	0,00	0,00	0,00	314.614,69
04 Gestione delle entrate tributarie e servizi fiscali	132.889,00	7.129,05	96.534,28	153.609,50	0,00	0,00	0,00	0,00	8.001,65	88.120,16	486.283,64
05 Gestione dei beni demaniali e patrimoniali	27.226,68	1.798,67	123.049,76	0,00	0,00	0,00	0,00	0,00	0,00	0,00	152.075,11
06 Ufficio tecnico	476.005,90	30.514,91	33.782,79	2.900,90	0,00	0,00	0,00	0,00	0,00	0,00	543.204,50
07 Elezioni e consultazioni popolari - Anagrafe e stato civile	204.258,86	10.718,51	41.397,34	37.223,43	0,00	0,00	0,00	0,00	0,00	0,00	293.598,14
08 Statistica e sistemi informativi	0,00	0,00	0,00	0,00	0,00	0,00	0,00	0,00	0,00	0,00	0,00
09 Assistenza tecnico-amministrativa agli enti locali	0,00	0,00	0,00	0,00	0,00	0,00	0,00	0,00	0,00	0,00	0,00
10 Risorse umane	315.225,65	15.445,96	38.888,92	0,00	0,00	0,00	0,00	0,00	0,00	0,00	369.560,53
11 Altri servizi generali	190.965,50	11.093,03	65.676,02	512.306,79	0,00	0,00	0,00	0,00	0,00	116.544,55	896.585,89
TOTALE MISSIONE 1 - Servizi istituzionali, generali e di gestione	1.586.602,71	100.667,52	756.649,68	706.040,62	0,00	0,00	0,00	0,00	59.706,59	204.664,71	3.414.331,83
02 MISSIONE 2 - Giustizia											
01 Uffici giudiziari	0,00	0,00	0,00	0,00	0,00	0,00	0,00	0,00	0,00	0,00	0,00
02 Casa circondariale ed altri servizi	0,00	0,00	0,00	0,00	0,00	0,00	0,00	0,00	0,00	0,00	0,00
TOTALE MISSIONE 2 - Giustizia	0,00	0,00	0,00	0,00	0,00	0,00	0,00	0,00	0,00	0,00	0,00
03 MISSIONE 3 - Ordine pubblico e sicurezza											
01 Polizia locale e amministrativa	0,00	0,00	0,00	336.611,67	0,00	0,00	0,00	0,00	0,00	0,00	336.611,67
02 Sistema integrato di sicurezza urbana	0,00	0,00	0,00	0,00	0,00	0,00	0,00	0,00	0,00	0,00	0,00
TOTALE MISSIONE 3 - Ordine pubblico e sicurezza	0,00	0,00	0,00	336.611,67	0,00	0,00	0,00	0,00	0,00	0,00	336.611,67



COMUNE DI CASALGRANDE

Provincia di Reggio Emilia

**PROSPETTO DELLE SPESE DI BILANCIO PER MISSIONI, PROGRAMMI E MACROAGGREGATI
SPESE CORRENTI - IMPEGNI**

MISSIONI E PROGRAMMI \ MACROAGGREGATI	Redditi da lavoro dipendente	Imposte e tasse a carico dell'ente	Acquisto di beni e servizi	Trasferimenti correnti	Trasferimenti di tributi	Fondi perequativi	Interessi passivi	Altre spese per redditi da capitale	Rimborsi e poste correttive delle entrate	Altre spese correnti	Totale
	101	102	103	104	105	106	107	108	109	110	100
04 MISSIONE 4 - Istruzione e diritto allo studio											
01 Istruzione prescolastica	446.897,55	8.132,67	168.293,87	199.203,88	0,00	0,00	0,00	0,00	0,00	0,00	822.527,97
02 Altri ordini di istruzione non universitaria	0,00	0,00	408.143,46	63.151,13	0,00	0,00	0,00	0,00	0,00	0,00	471.294,59
04 Istruzione universitaria	0,00	0,00	0,00	0,00	0,00	0,00	0,00	0,00	0,00	0,00	0,00
05 Istruzione tecnica superiore	0,00	0,00	0,00	0,00	0,00	0,00	0,00	0,00	0,00	0,00	0,00
06 Servizi ausiliari all'istruzione	0,00	0,00	1.129.065,35	51.428,91	0,00	0,00	0,00	0,00	0,00	0,00	1.180.494,26
07 Diritto allo studio	0,00	0,00	0,00	0,00	0,00	0,00	0,00	0,00	0,00	0,00	0,00
TOTALE MISSIONE 4 - Istruzione e diritto allo studio	446.897,55	8.132,67	1.705.502,68	313.783,92	0,00	0,00	0,00	0,00	0,00	0,00	2.474.316,82
05 MISSIONE 5 - Tutela e valorizzazione dei beni e delle attività culturali											
01 Valorizzazione dei beni di interesse storico	0,00	0,00	0,00	0,00	0,00	0,00	0,00	0,00	0,00	0,00	0,00
02 Attività culturali e interventi diversi nel settore culturale	133.197,99	9.052,34	151.921,55	34.891,92	0,00	0,00	0,00	0,00	0,00	0,00	329.063,80
TOTALE MISSIONE 5 - Tutela e valorizzazione dei beni e delle attività culturali	133.197,99	9.052,34	151.921,55	34.891,92	0,00	0,00	0,00	0,00	0,00	0,00	329.063,80
06 MISSIONE 6 - Politiche giovanili, sport e tempo libero											
01 Sport e tempo libero	71.094,60	4.813,05	217.866,41	183.871,20	0,00	0,00	0,00	0,00	0,00	0,00	477.645,26
02 Giovani	0,00	0,00	0,00	0,00	0,00	0,00	0,00	0,00	0,00	0,00	0,00
TOTALE MISSIONE 6 - Politiche giovanili, sport e tempo libero	71.094,60	4.813,05	217.866,41	183.871,20	0,00	0,00	0,00	0,00	0,00	0,00	477.645,26
07 MISSIONE 7 - Turismo											
01 Sviluppo e valorizzazione del turismo	0,00	0,00	0,00	0,00	0,00	0,00	0,00	0,00	0,00	0,00	0,00
TOTALE MISSIONE 7 - Turismo	0,00	0,00	0,00	0,00	0,00	0,00	0,00	0,00	0,00	0,00	0,00



PROSPETTO DELLE SPESE DI BILANCIO PER MISSIONI, PROGRAMMI E MACROAGGREGATI
SPESE CORRENTI - IMPEGNI

Table with 12 columns: MISSIONI E PROGRAMMI \ MACROAGGREGATI, Redditi da lavoro dipendente, Imposte e tasse a carico dell'ente, Acquisto di beni e servizi, Trasferimenti correnti, Trasferimenti di tributi, Fondi perequativi, Interessi passivi, Altre spese per redditi da capitale, Rimborsi e poste correttive delle entrate, Altre spese correnti, Totale. Rows include MISSIONE 8 (Assetto del territorio ed edilizia abitativa), MISSIONE 9 (Sviluppo sostenibile e tutela del territorio e dell'ambiente), and MISSIONE 10 (Trasporti e diritto alla mobilità).



PROSPETTO DELLE SPESE DI BILANCIO PER MISSIONI, PROGRAMMI E MACROAGGREGATI
SPESE CORRENTI - IMPEGNI

MISSIONI E PROGRAMMI \ MACROAGGREGATI		Redditi da lavoro dipendente	Imposte e tasse a carico dell'ente	Acquisto di beni e servizi	Trasferimenti correnti	Trasferimenti di tributi	Fondi perequativi	Interessi passivi	Altre spese per redditi da capitale	Rimborsi e poste correttive delle entrate	Altre spese correnti	Totale
		101	102	103	104	105	106	107	108	109	110	100
11	MISSIONE 11 - Soccorso civile											
01	Sistema di protezione civile	0,00	0,00	0,00	0,00	0,00	0,00	0,00	0,00	0,00	0,00	0,00
02	Interventi a seguito di calamità naturali	0,00	0,00	0,00	0,00	0,00	0,00	0,00	0,00	0,00	0,00	0,00
	TOTALE MISSIONE 11 - Soccorso civile	0,00	0,00	0,00	0,00	0,00	0,00	0,00	0,00	0,00	0,00	0,00
12	MISSIONE 12 - Diritti sociali, politiche sociali e famiglia											
01	Interventi per l'infanzia e i minori e per asili nido	434.129,59	0,00	88.597,17	11.930,00	0,00	0,00	0,00	0,00	0,00	0,00	534.656,76
02	Interventi per la disabilità	0,00	0,00	0,00	0,00	0,00	0,00	0,00	0,00	0,00	0,00	0,00
03	Interventi per gli anziani	0,00	0,00	0,00	0,00	0,00	0,00	0,00	0,00	0,00	0,00	0,00
04	Interventi per soggetti a rischio di esclusione sociale	0,00	0,00	17.500,00	0,00	0,00	0,00	0,00	0,00	0,00	0,00	17.500,00
05	Interventi per le famiglie	0,00	0,00	7.045,75	0,00	0,00	0,00	0,00	0,00	0,00	0,00	7.045,75
06	Interventi per il diritto alla casa	0,00	0,00	6.387,92	0,00	0,00	0,00	0,00	0,00	0,00	0,00	6.387,92
07	Programmazione e governo della rete dei servizi sociosanitari e sociali	0,00	0,00	0,00	851.397,98	0,00	0,00	0,00	0,00	0,00	0,00	851.397,98
08	Cooperazione e associazionismo	0,00	0,00	0,00	0,00	0,00	0,00	0,00	0,00	0,00	0,00	0,00
09	Servizio necroscopico e cimiteriale	0,00	0,00	0,00	19.800,00	0,00	0,00	0,00	0,00	0,00	0,00	19.800,00
	TOTALE MISSIONE 12 - Diritti sociali, politiche sociali e famiglia	434.129,59	0,00	119.530,84	883.127,98	0,00	0,00	0,00	0,00	0,00	0,00	1.436.788,41



**PROSPETTO DELLE SPESE DI BILANCIO PER MISSIONI, PROGRAMMI E MACROAGGREGATI
SPESE CORRENTI - IMPEGNI**

MISSIONI E PROGRAMMI \ MACROAGGREGATI		Redditi da lavoro dipendente	Imposte e tasse a carico dell'ente	Acquisto di beni e servizi	Trasferimenti correnti	Trasferimenti di tributi	Fondi perequativi	Interessi passivi	Altre spese per redditi da capitale	Rimborsi e poste correttive delle entrate	Altre spese correnti	Totale
		101	102	103	104	105	106	107	108	109	110	100
13	MISSIONE 13 - Tutela della salute											
01	Servizio sanitario regionale - finanziamento ordinario corrente per la garanzia dei LEA	0,00	0,00	0,00	0,00	0,00	0,00	0,00	0,00	0,00	0,00	0,00
02	Servizio sanitario regionale - finanziamento aggiuntivo corrente per livelli di assistenza superiori ai LEA	0,00	0,00	0,00	0,00	0,00	0,00	0,00	0,00	0,00	0,00	0,00
03	Servizio sanitario regionale - finanziamento aggiuntivo corrente per la copertura dello squilibrio di bilancio corrente	0,00	0,00	0,00	0,00	0,00	0,00	0,00	0,00	0,00	0,00	0,00
06	Servizio sanitario regionale - restituzione maggiori gettiti SSN	0,00	0,00	0,00	0,00	0,00	0,00	0,00	0,00	0,00	0,00	0,00
07	Ulteriori spese in materia sanitaria	0,00	0,00	0,00	0,00	0,00	0,00	0,00	0,00	0,00	0,00	0,00
	TOTALE MISSIONE 13 - Tutela della salute	0,00	0,00	0,00	0,00	0,00	0,00	0,00	0,00	0,00	0,00	0,00
14	MISSIONE 14 - Sviluppo economico e competitività											
01	Industria, e PMI e Artigianato	0,00	0,00	0,00	0,00	0,00	0,00	0,00	0,00	0,00	0,00	0,00
02	Commercio - reti distributive - tutela dei consumatori	87.250,29	5.735,64	1.000,00	0,00	0,00	0,00	0,00	0,00	0,00	0,00	93.985,93
03	Ricerca e innovazione	0,00	0,00	0,00	0,00	0,00	0,00	0,00	0,00	0,00	0,00	0,00
04	Reti e altri servizi di pubblica utilità	3.177,76	210,70	0,00	0,00	0,00	0,00	0,00	0,00	0,00	0,00	3.388,46
	TOTALE MISSIONE 14 - Sviluppo economico e competitività	90.428,05	5.946,34	1.000,00	0,00	0,00	0,00	0,00	0,00	0,00	0,00	97.374,39
15	MISSIONE 15 - Politiche per il lavoro e la formazione professionale											
01	Servizi per lo sviluppo del mercato del lavoro	0,00	0,00	0,00	7.360,28	0,00	0,00	0,00	0,00	0,00	0,00	7.360,28
02	Formazione professionale	0,00	0,00	0,00	0,00	0,00	0,00	0,00	0,00	0,00	0,00	0,00
03	Sostegno all'occupazione	0,00	0,00	0,00	0,00	0,00	0,00	0,00	0,00	0,00	0,00	0,00
	TOTALE MISSIONE 15 - Politiche per il lavoro e la formazione professionale	0,00	0,00	0,00	7.360,28	0,00	0,00	0,00	0,00	0,00	0,00	7.360,28



COMUNE DI CASALGRANDE

Provincia di Reggio Emilia

**PROSPETTO DELLE SPESE DI BILANCIO PER MISSIONI, PROGRAMMI E MACROAGGREGATI
SPESE CORRENTI - IMPEGNI**

MISSIONI E PROGRAMMI \ MACROAGGREGATI		Redditi da lavoro dipendente	Imposte e tasse a carico dell'ente	Acquisto di beni e servizi	Trasferimenti correnti	Trasferimenti di tributi	Fondi perequativi	Interessi passivi	Altre spese per redditi da capitale	Rimborsi e poste correttive delle entrate	Altre spese correnti	Totale
		101	102	103	104	105	106	107	108	109	110	100
16	MISSIONE 16 - Agricoltura, politiche agroalimentari e pesca											
01	Sviluppo del settore agricolo e del sistema agroalimentare	0,00	0,00	0,00	0,00	0,00	0,00	0,00	0,00	0,00	0,00	0,00
02	Caccia e pesca	0,00	0,00	0,00	0,00	0,00	0,00	0,00	0,00	0,00	0,00	0,00
	TOTALE MISSIONE 16 - Agricoltura, politiche agroalimentari e pesca	0,00	0,00	0,00	0,00	0,00	0,00	0,00	0,00	0,00	0,00	0,00
17	MISSIONE 17 - Energia e diversificazione delle fonti energetiche											
01	Fonti energetiche	0,00	0,00	0,00	0,00	0,00	0,00	0,00	0,00	0,00	0,00	0,00
	TOTALE MISSIONE 17 - Energia e diversificazione delle fonti energetiche	0,00	0,00	0,00	0,00	0,00	0,00	0,00	0,00	0,00	0,00	0,00
18	MISSIONE 18 - Relazioni con le altre autonomie territoriali e locali											
01	Relazioni finanziarie con le altre autonomie territoriali	0,00	0,00	0,00	6.123,44	0,00	0,00	0,00	0,00	0,00	0,00	6.123,44
	TOTALE MISSIONE 18 - Relazioni con le altre autonomie territoriali e locali	0,00	0,00	0,00	6.123,44	0,00	0,00	0,00	0,00	0,00	0,00	6.123,44
19	MISSIONE 19 - Relazioni internazionali											
01	Relazioni internazionali e Cooperazione allo sviluppo	0,00	0,00	28.605,64	5.000,00	0,00	0,00	0,00	0,00	0,00	0,00	33.605,64
	TOTALE MISSIONE 19 - Relazioni internazionali	0,00	0,00	28.605,64	5.000,00	0,00	0,00	0,00	0,00	0,00	0,00	33.605,64



**PROSPETTO DELLE SPESE DI BILANCIO PER MISSIONI, PROGRAMMI E MACROAGGREGATI
SPESE CORRENTI - IMPEGNI**

MISSIONI E PROGRAMMI \ MACROAGGREGATI	Redditi da lavoro dipendente	Imposte e tasse a carico dell'ente	Acquisto di beni e servizi	Trasferimenti correnti	Trasferimenti di tributi	Fondi perequativi	Interessi passivi	Altre spese per redditi da capitale	Rimborsi e poste correttive delle entrate	Altre spese correnti	Totale
	101	102	103	104	105	106	107	108	109	110	100
20 MISSIONE 20 - Fondi e accantonamenti											
01 Fondo di riserva	0,00	0,00	0,00	0,00	0,00	0,00	0,00	0,00	0,00	0,00	0,00
02 Fondo crediti di dubbia esigibilità	0,00	0,00	0,00	0,00	0,00	0,00	0,00	0,00	0,00	0,00	0,00
03 Altri fondi	0,00	0,00	0,00	0,00	0,00	0,00	0,00	0,00	0,00	0,00	0,00
TOTALE MISSIONE 20 - Fondi e accantonamenti	0,00	0,00	0,00	0,00	0,00	0,00	0,00	0,00	0,00	0,00	0,00
50 MISSIONE 50 - Debito pubblico											
01 Quota interessi ammortamento mutui e prestiti obbligazionari	0,00	0,00	0,00	0,00	0,00	0,00	24.857,74	0,00	0,00	0,00	24.857,74
02 Quota capitale ammortamento mutui e prestiti obbligazionari	0,00	0,00	0,00	0,00	0,00	0,00	0,00	0,00	0,00	0,00	0,00
TOTALE MISSIONE 50 - Debito pubblico	0,00	0,00	0,00	0,00	0,00	0,00	24.857,74	0,00	0,00	0,00	24.857,74
60 MISSIONE 60 - Anticipazioni finanziarie											
01 Restituzione anticipazioni di tesoreria	0,00	0,00	0,00	0,00	0,00	0,00	0,00	0,00	0,00	0,00	0,00
TOTALE MISSIONE 60 - Anticipazioni finanziarie	0,00	0,00	0,00	0,00	0,00	0,00	0,00	0,00	0,00	0,00	0,00
TOTALE MACROAGGREGATI	2.983.897,58	142.722,91	6.948.806,73	2.560.726,53	0,00	0,00	24.857,74	0,00	59.706,59	204.664,71	12.925.382,79



PROSPETTO DELLE SPESE DI BILANCIO PER MISSIONI, PROGRAMMI E MACROAGGREGATI
SPESE IN CONTO CAPITALE E SPESE PER INCREMENTO DI ATTIVITA' FINANZIARIE - IMPEGNI

Table with 12 columns: MISSIONI E PROGRAMMI \ MACROAGGREGATI, Tributi in conto capitale a carico dell'ente, Investimenti fissi lordi e acquisto di terreni, Contributi agli investimenti, Altri trasferimenti in conto capitale, Altre spese in conto capitale, Totale SPESE IN CONTO CAPITALE, Acquisizioni di attività finanziarie, Concessione crediti di breve termine, Concessione crediti di medio - lungo termine, Altre spese per incremento di attività, Totale SPESE PER INCREMENTO DI ATTIVITA'. Rows include MISSIONE 1 - Servizi istituzionali, generali e di gestione; MISSIONE 2 - Giustizia; MISSIONE 3 - Ordine pubblico e sicurezza.



**PROSPETTO DELLE SPESE DI BILANCIO PER MISSIONI, PROGRAMMI E MACROAGGREGATI
SPESE IN CONTO CAPITALE E SPESE PER INCREMENTO DI ATTIVITA' FINANZIARIE - IMPEGNI**

MISSIONI E PROGRAMMI \ MACROAGGREGATI	Tributi in conto capitale a carico dell'ente	Investimenti fissi lordi e acquisto di terreni	Contributi agli investimenti	Altri trasferimenti in conto capitale	Altre spese in conto capitale	Totale SPESE IN CONTO CAPITALE	Acquisizioni di attività finanziarie	Concessione crediti di breve termine	Concessione crediti di medio - lungo termine	Altre spese per incremento di attività	Totale SPESE PER INCREMENTO DI ATTIVITA'
	201	202	203	204	205	200	301	302	303	304	300
04 MISSIONE 4 - Istruzione e diritto allo studio											
01 Istruzione prescolastica	0,00	0,00	0,00	0,00	0,00	0,00	0,00	0,00	0,00	0,00	0,00
02 Altri ordini di istruzione non universitaria	0,00	9.146,13	0,00	0,00	0,00	9.146,13	0,00	0,00	0,00	0,00	0,00
04 Istruzione universitaria	0,00	0,00	0,00	0,00	0,00	0,00	0,00	0,00	0,00	0,00	0,00
05 Istruzione tecnica superiore	0,00	0,00	0,00	0,00	0,00	0,00	0,00	0,00	0,00	0,00	0,00
06 Servizi ausiliari all'istruzione	0,00	0,00	0,00	0,00	0,00	0,00	0,00	0,00	0,00	0,00	0,00
07 Diritto allo studio	0,00	0,00	0,00	0,00	0,00	0,00	0,00	0,00	0,00	0,00	0,00
TOTALE MISSIONE 4 - Istruzione e diritto allo studio	0,00	9.146,13	0,00	0,00	0,00	9.146,13	0,00	0,00	0,00	0,00	0,00
05 MISSIONE 5 - Tutela e valorizzazione dei beni e delle attività culturali											
01 Valorizzazione dei beni di interesse storico	0,00	0,00	0,00	0,00	0,00	0,00	0,00	0,00	0,00	0,00	0,00
02 Attività culturali e interventi diversi nel settore culturale	0,00	13.180,94	0,00	0,00	0,00	13.180,94	0,00	0,00	0,00	0,00	0,00
TOTALE MISSIONE 5 - Tutela e valorizzazione dei beni e delle attività culturali	0,00	13.180,94	0,00	0,00	0,00	13.180,94	0,00	0,00	0,00	0,00	0,00
06 MISSIONE 6 - Politiche giovanili, sport e tempo libero											
01 Sport e tempo libero	0,00	235.549,84	7.000,00	26.800,00	0,00	269.349,84	0,00	0,00	0,00	0,00	0,00
02 Giovani	0,00	0,00	0,00	0,00	0,00	0,00	0,00	0,00	0,00	0,00	0,00
TOTALE MISSIONE 6 - Politiche giovanili, sport e tempo libero	0,00	235.549,84	7.000,00	26.800,00	0,00	269.349,84	0,00	0,00	0,00	0,00	0,00
07 MISSIONE 7 - Turismo											
01 Sviluppo e valorizzazione del turismo	0,00	0,00	0,00	0,00	0,00	0,00	0,00	0,00	0,00	0,00	0,00
TOTALE MISSIONE 7 - Turismo	0,00	0,00	0,00	0,00	0,00	0,00	0,00	0,00	0,00	0,00	0,00



**PROSPETTO DELLE SPESE DI BILANCIO PER MISSIONI, PROGRAMMI E MACROAGGREGATI
SPESE IN CONTO CAPITALE E SPESE PER INCREMENTO DI ATTIVITA' FINANZIARIE - IMPEGNI**

MISSIONI E PROGRAMMI \ MACROAGGREGATI		Tributi in conto capitale a carico dell'ente	Investimenti fissi lordi e acquisto di terreni	Contributi agli investimenti	Altri trasferimenti in conto capitale	Altre spese in conto capitale	Totale SPESE IN CONTO CAPITALE	Acquisizioni di attività finanziarie	Concessione crediti di breve termine	Concessione crediti di medio - lungo termine	Altre spese per incremento di attività	Totale SPESE PER INCREMENTO DI ATTIVITA'
		201	202	203	204	205	200	301	302	303	304	300
08	MISSIONE 8 - Assetto del territorio ed edilizia abitativa											
01	Urbanistica e assetto del territorio	0,00	0,00	0,00	0,00	0,00	0,00	0,00	0,00	0,00	0,00	0,00
02	Edilizia residenziale pubblica e locale e piani di edilizia economico-popolare	0,00	0,00	0,00	0,00	0,00	0,00	0,00	0,00	0,00	0,00	0,00
	TOTALE MISSIONE 8 - Assetto del territorio ed edilizia abitativa	0,00	0,00	0,00	0,00	0,00	0,00	0,00	0,00	0,00	0,00	0,00
09	MISSIONE 9 - Sviluppo sostenibile e tutela del territorio e dell'ambiente											
01	Difesa del suolo	0,00	0,00	0,00	0,00	0,00	0,00	0,00	0,00	0,00	0,00	0,00
02	Tutela, valorizzazione e recupero ambientale	0,00	90.680,30	15.000,00	0,00	0,00	105.680,30	0,00	0,00	0,00	0,00	0,00
03	Rifiuti	0,00	0,00	0,00	0,00	0,00	0,00	0,00	0,00	0,00	0,00	0,00
04	Servizio idrico integrato	0,00	47.275,00	0,00	0,00	0,00	47.275,00	0,00	0,00	0,00	0,00	0,00
05	Aree protette, parchi naturali, protezione naturalistica e forestazione	0,00	0,00	0,00	0,00	0,00	0,00	0,00	0,00	0,00	0,00	0,00
06	Tutela e valorizzazione delle risorse idriche	0,00	0,00	0,00	0,00	0,00	0,00	0,00	0,00	0,00	0,00	0,00
07	Sviluppo sostenibile territorio montano piccoli Comuni	0,00	0,00	0,00	0,00	0,00	0,00	0,00	0,00	0,00	0,00	0,00
08	Qualità dell'aria e riduzione dell'inquinamento	0,00	0,00	0,00	0,00	0,00	0,00	0,00	0,00	0,00	0,00	0,00
	TOTALE MISSIONE 9 - Sviluppo sostenibile e tutela del territorio e dell'ambiente	0,00	137.955,30	15.000,00	0,00	0,00	152.955,30	0,00	0,00	0,00	0,00	0,00
10	MISSIONE 10 - Trasporti e diritto alla mobilità											
01	Trasporto ferroviario	0,00	0,00	0,00	0,00	0,00	0,00	0,00	0,00	0,00	0,00	0,00
02	Trasporto pubblico locale	0,00	0,00	0,00	0,00	0,00	0,00	0,00	0,00	0,00	0,00	0,00
03	Trasporto per vie d'acqua	0,00	0,00	0,00	0,00	0,00	0,00	0,00	0,00	0,00	0,00	0,00
04	Altre modalità di trasporto	0,00	0,00	0,00	0,00	0,00	0,00	0,00	0,00	0,00	0,00	0,00
05	Viabilità e infrastrutture stradali	0,00	1.138.421,76	0,00	0,00	0,00	1.138.421,76	0,00	0,00	0,00	0,00	0,00
	TOTALE MISSIONE 10 - Trasporti e diritto alla mobilità	0,00	1.138.421,76	0,00	0,00	0,00	1.138.421,76	0,00	0,00	0,00	0,00	0,00



**PROSPETTO DELLE SPESE DI BILANCIO PER MISSIONI, PROGRAMMI E MACROAGGREGATI
SPESE IN CONTO CAPITALE E SPESE PER INCREMENTO DI ATTIVITA' FINANZIARIE - IMPEGNI**

MISSIONI E PROGRAMMI \ MACROAGGREGATI		Tributi in conto capitale a carico dell'ente	Investimenti fissi lordi e acquisto di terreni	Contributi agli investimenti	Altri trasferimenti in conto capitale	Altre spese in conto capitale	Totale SPESE IN CONTO CAPITALE	Acquisizioni di attività finanziarie	Concessione crediti di breve termine	Concessione crediti di medio - lungo termine	Altre spese per incremento di attività	Totale SPESE PER INCREMENTO DI ATTIVITA'
		201	202	203	204	205	200	301	302	303	304	300
11	MISSIONE 11 - Soccorso civile											
01	Sistema di protezione civile	0,00	0,00	0,00	0,00	0,00	0,00	0,00	0,00	0,00	0,00	0,00
02	Interventi a seguito di calamità naturali	0,00	0,00	0,00	0,00	0,00	0,00	0,00	0,00	0,00	0,00	0,00
	TOTALE MISSIONE 11 - Soccorso civile	0,00	0,00	0,00	0,00	0,00	0,00	0,00	0,00	0,00	0,00	0,00
12	MISSIONE 12 - Diritti sociali, politiche sociali e famiglia											
01	Interventi per l'infanzia e i minori e per asili nido	0,00	0,00	0,00	0,00	0,00	0,00	0,00	0,00	0,00	0,00	0,00
02	Interventi per la disabilità	0,00	0,00	55.113,83	0,00	0,00	55.113,83	0,00	0,00	0,00	0,00	0,00
03	Interventi per gli anziani	0,00	0,00	0,00	0,00	0,00	0,00	0,00	0,00	0,00	0,00	0,00
04	Interventi per soggetti a rischio di esclusione sociale	0,00	0,00	0,00	0,00	0,00	0,00	0,00	0,00	0,00	0,00	0,00
05	Interventi per le famiglie	0,00	0,00	0,00	0,00	0,00	0,00	0,00	0,00	0,00	0,00	0,00
06	Interventi per il diritto alla casa	0,00	0,00	0,00	0,00	0,00	0,00	0,00	0,00	0,00	0,00	0,00
07	Programmazione e governo della rete dei servizi sociosanitari e sociali	0,00	0,00	0,00	0,00	0,00	0,00	0,00	0,00	0,00	0,00	0,00
08	Cooperazione e associazionismo	0,00	0,00	0,00	0,00	0,00	0,00	0,00	0,00	0,00	0,00	0,00
09	Servizio necroscopico e cimiteriale	0,00	0,00	0,00	0,00	0,00	0,00	0,00	0,00	0,00	0,00	0,00
	TOTALE MISSIONE 12 - Diritti sociali, politiche sociali e famiglia	0,00	0,00	55.113,83	0,00	0,00	55.113,83	0,00	0,00	0,00	0,00	0,00
13	MISSIONE 13 - Tutela della salute											
04	Servizio sanitario regionale - ripiano di disavanzi sanitari relativi ad esercizi pregressi	0,00	0,00	0,00	0,00	0,00	0,00	0,00	0,00	0,00	0,00	0,00
05	Servizio sanitario regionale - investimenti sanitari	0,00	0,00	0,00	0,00	0,00	0,00	0,00	0,00	0,00	0,00	0,00
07	Ulteriori spese in materia sanitaria	0,00	0,00	0,00	0,00	0,00	0,00	0,00	0,00	0,00	0,00	0,00
	TOTALE MISSIONE 13 - Tutela della salute	0,00	0,00	0,00	0,00	0,00	0,00	0,00	0,00	0,00	0,00	0,00



**PROSPETTO DELLE SPESE DI BILANCIO PER MISSIONI, PROGRAMMI E MACROAGGREGATI
SPESE IN CONTO CAPITALE E SPESE PER INCREMENTO DI ATTIVITA' FINANZIARIE - IMPEGNI**

MISSIONI E PROGRAMMI \ MACROAGGREGATI		Tributi in conto capitale a carico dell'ente	Investimenti fissi lordi e acquisto di terreni	Contributi agli investimenti	Altri trasferimenti in conto capitale	Altre spese in conto capitale	Totale SPESE IN CONTO CAPITALE	Acquisizioni di attività finanziarie	Concessione crediti di breve termine	Concessione crediti di medio - lungo termine	Altre spese per incremento di attività	Totale SPESE PER INCREMENTO DI ATTIVITA'
		201	202	203	204	205	200	301	302	303	304	300
14	MISSIONE 14 - Sviluppo economico e competitività											
01	Industria, e PMI e Artigianato	0,00	0,00	0,00	0,00	0,00	0,00	0,00	0,00	0,00	0,00	0,00
02	Commercio - reti distributive - tutela dei consumatori	0,00	0,00	0,00	0,00	0,00	0,00	0,00	0,00	0,00	0,00	0,00
03	Ricerca e innovazione	0,00	0,00	0,00	0,00	0,00	0,00	0,00	0,00	0,00	0,00	0,00
04	Reti e altri servizi di pubblica utilità	0,00	0,00	0,00	0,00	0,00	0,00	0,00	0,00	0,00	0,00	0,00
	TOTALE MISSIONE 14 - Sviluppo economico e competitività	0,00	0,00	0,00	0,00	0,00	0,00	0,00	0,00	0,00	0,00	0,00
15	MISSIONE 15 - Politiche per il lavoro e la formazione professionale											
01	Servizi per lo sviluppo del mercato del lavoro	0,00	0,00	0,00	0,00	0,00	0,00	0,00	0,00	0,00	0,00	0,00
02	Formazione professionale	0,00	0,00	0,00	0,00	0,00	0,00	0,00	0,00	0,00	0,00	0,00
03	Sostegno all'occupazione	0,00	0,00	0,00	0,00	0,00	0,00	0,00	0,00	0,00	0,00	0,00
	TOTALE MISSIONE 15 - Politiche per il lavoro e la formazione professionale	0,00	0,00	0,00	0,00	0,00	0,00	0,00	0,00	0,00	0,00	0,00
16	MISSIONE 16 - Agricoltura, politiche agroalimentari e pesca											
01	Sviluppo del settore agricolo e del sistema agroalimentare	0,00	0,00	0,00	0,00	0,00	0,00	0,00	0,00	0,00	0,00	0,00
02	Caccia e pesca	0,00	0,00	0,00	0,00	0,00	0,00	0,00	0,00	0,00	0,00	0,00
	TOTALE MISSIONE 16 - Agricoltura, politiche agroalimentari e pesca	0,00	0,00	0,00	0,00	0,00	0,00	0,00	0,00	0,00	0,00	0,00
17	MISSIONE 17 - Energia e diversificazione delle fonti energetiche											
01	Fonti energetiche	0,00	0,00	0,00	0,00	0,00	0,00	0,00	0,00	0,00	0,00	0,00
	TOTALE MISSIONE 17 - Energia e diversificazione delle fonti energetiche	0,00	0,00	0,00	0,00	0,00	0,00	0,00	0,00	0,00	0,00	0,00



**PROSPETTO DELLE SPESE DI BILANCIO PER MISSIONI, PROGRAMMI E MACROAGGREGATI
SPESE IN CONTO CAPITALE E SPESE PER INCREMENTO DI ATTIVITA' FINANZIARIE - IMPEGNI**

MISSIONI E PROGRAMMI \ MACROAGGREGATI		Tributi in conto capitale a carico dell'ente	Investimenti fissi lordi e acquisto di terreni	Contributi agli investimenti	Altri trasferimenti in conto capitale	Altre spese in conto capitale	Totale SPESE IN CONTO CAPITALE	Acquisizioni di attività finanziarie	Concessione crediti di breve termine	Concessione crediti di medio - lungo termine	Altre spese per incremento di attività	Totale SPESE PER INCREMENTO DI ATTIVITA'
		201	202	203	204	205	200	301	302	303	304	300
18	MISSIONE 18 - Relazioni con le altre autonomie territoriali e locali											
01	Relazioni finanziarie con le altre autonomie territoriali	0,00	0,00	0,00	0,00	0,00	0,00	0,00	0,00	0,00	0,00	0,00
	TOTALE MISSIONE 18 - Relazioni con le altre autonomie territoriali e locali	0,00	0,00	0,00	0,00	0,00	0,00	0,00	0,00	0,00	0,00	0,00
19	MISSIONE 19 - Relazioni internazionali											
01	Relazioni internazionali e Cooperazione allo sviluppo	0,00	0,00	0,00	0,00	0,00	0,00	0,00	0,00	0,00	0,00	0,00
	TOTALE MISSIONE 19 - Relazioni internazionali	0,00	0,00	0,00	0,00	0,00	0,00	0,00	0,00	0,00	0,00	0,00
20	MISSIONE 20 - Fondi e accantonamenti											
01	Fondo di riserva	0,00	0,00	0,00	0,00	0,00	0,00	0,00	0,00	0,00	0,00	0,00
02	Fondo crediti di dubbia esigibilità	0,00	0,00	0,00	0,00	0,00	0,00	0,00	0,00	0,00	0,00	0,00
03	Altri fondi	0,00	0,00	0,00	0,00	0,00	0,00	0,00	0,00	0,00	0,00	0,00
	TOTALE MISSIONE 20 - Fondi e accantonamenti	0,00	0,00	0,00	0,00	0,00	0,00	0,00	0,00	0,00	0,00	0,00
	TOTALE MACROAGGREGATI	0,00	2.084.030,41	124.646,87	26.800,00	0,00	2.235.477,28	0,00	0,00	0,00	0,00	0,00



**PROSPETTO DELLE SPESE DI BILANCIO PER MISSIONI, PROGRAMMI E MACROAGGREGATI
SPESE PER RIMBORSO DI PRESTITI - IMPEGNI**

TITOLO E PROGRAMMI \ MACROAGGREGATI		Rimborso di titoli obbligazionari	Rimborso prestiti a breve termine	Rimborso mutui e altri finanziamenti a medio lungo termine	Rimborso di altre forme di indebitamento	Fondi per rimborso prestiti	Totale
		401	402	403	404	405	400
50	MISSIONE 50 - Debito pubblico						
02	Quota capitale ammortamento mutui e prestiti obbligazionari	0,00	0,00	124.673,82	0,00	0,00	124.673,82
	TOTALE MISSIONE 50 - Debito pubblico	0,00	0,00	124.673,82	0,00	0,00	124.673,82



**PROSPETTO DELLE SPESE DI BILANCIO PER MISSIONI, PROGRAMMI E MACROAGGREGATI
SPESE PER SERVIZI PER CONTO TERZI E PARTITE DI GIRO - IMPEGNI**

TITOLO E PROGRAMMI \ MACROAGGREGATI		Uscite per partite di giro	Uscite per conto terzi	Totale
		701	702	700
99	MISSIONE 99 - Servizi per conto terzi			
01	Servizi per conto terzi - partite di giro	1.874.960,25	0,00	1.874.960,25
02	Anticipazione per il finanziamento del sistema sanitario nazionale	0,00	0,00	0,00
	TOTALE MISSIONE 99 - Servizi per conto terzi	1.874.960,25	0,00	1.874.960,25



**PROSPETTO DELLE SPESE DI BILANCIO PER MISSIONI, PROGRAMMI E MACROAGGREGATI
SPESE CORRENTI - PAGAMENTI IN C/COMPETENZA**

MISSIONI E PROGRAMMI \ MACROAGGREGATI	Redditi da lavoro dipendente	Imposte e tasse a carico dell'ente	Acquisto di beni e servizi	Trasferimenti correnti	Trasferimenti di tributi	Fondi perequativi	Interessi passivi	Altre spese per redditi da capitale	Rimborsi e poste correttive delle entrate	Altre spese correnti	Totale
	101	102	103	104	105	106	107	108	109	110	100
01 MISSIONE 1 - Servizi istituzionali, generali e di gestione											
01 Organi istituzionali	0,00	9.280,55	172.959,69	0,00	0,00	0,00	0,00	0,00	0,00	0,00	182.240,24
02 Segreteria generale	85.757,66	4.072,45	1.448,00	0,00	0,00	0,00	0,00	0,00	44.738,34	0,00	136.016,45
03 Gestione economica, finanziaria, programmazione e provveditorato	149.971,99	10.038,35	93.780,88	0,00	0,00	0,00	0,00	0,00	0,00	0,00	253.791,22
04 Gestione delle entrate tributarie e servizi fiscali	132.529,00	7.098,45	41.300,22	3.600,00	0,00	0,00	0,00	0,00	6.892,65	64.930,36	256.350,68
05 Gestione dei beni demaniali e patrimoniali	27.226,68	1.798,67	100.216,28	0,00	0,00	0,00	0,00	0,00	0,00	0,00	129.241,63
06 Ufficio tecnico	461.185,90	29.494,91	28.177,04	2.900,90	0,00	0,00	0,00	0,00	0,00	0,00	521.758,75
07 Elezioni e consultazioni popolari - Anagrafe e stato civile	191.480,72	10.316,39	34.835,93	36.333,56	0,00	0,00	0,00	0,00	0,00	0,00	272.966,60
08 Statistica e sistemi informativi	0,00	0,00	0,00	0,00	0,00	0,00	0,00	0,00	0,00	0,00	0,00
09 Assistenza tecnico-amministrativa agli enti locali	0,00	0,00	0,00	0,00	0,00	0,00	0,00	0,00	0,00	0,00	0,00
10 Risorse umane	272.197,10	10.751,65	8.400,26	0,00	0,00	0,00	0,00	0,00	0,00	0,00	291.349,01
11 Altri servizi generali	190.965,50	11.093,03	40.362,64	512.306,79	0,00	0,00	0,00	0,00	0,00	103.515,89	858.243,85
TOTALE MISSIONE 1 - Servizi istituzionali, generali e di gestione	1.511.314,55	93.944,45	521.480,94	555.141,25	0,00	0,00	0,00	0,00	51.630,99	168.446,25	2.901.958,43
02 MISSIONE 2 - Giustizia											
01 Uffici giudiziari	0,00	0,00	0,00	0,00	0,00	0,00	0,00	0,00	0,00	0,00	0,00
02 Casa circondariale ed altri servizi	0,00	0,00	0,00	0,00	0,00	0,00	0,00	0,00	0,00	0,00	0,00
TOTALE MISSIONE 2 - Giustizia	0,00	0,00	0,00	0,00	0,00	0,00	0,00	0,00	0,00	0,00	0,00
03 MISSIONE 3 - Ordine pubblico e sicurezza											
01 Polizia locale e amministrativa	0,00	0,00	0,00	236.764,47	0,00	0,00	0,00	0,00	0,00	0,00	236.764,47
02 Sistema integrato di sicurezza urbana	0,00	0,00	0,00	0,00	0,00	0,00	0,00	0,00	0,00	0,00	0,00
TOTALE MISSIONE 3 - Ordine pubblico e sicurezza	0,00	0,00	0,00	236.764,47	0,00	0,00	0,00	0,00	0,00	0,00	236.764,47



**PROSPETTO DELLE SPESE DI BILANCIO PER MISSIONI, PROGRAMMI E MACROAGGREGATI
SPESE CORRENTI - PAGAMENTI IN C/COMPETENZA**

MISSIONI E PROGRAMMI \ MACROAGGREGATI		Redditi da lavoro dipendente	Imposte e tasse a carico dell'ente	Acquisto di beni e servizi	Trasferimenti correnti	Trasferimenti di tributi	Fondi perequativi	Interessi passivi	Altre spese per redditi da capitale	Rimborsi e poste correttive delle entrate	Altre spese correnti	Totale
		101	102	103	104	105	106	107	108	109	110	100
04	MISSIONE 4 - Istruzione e diritto allo studio											
01	Istruzione prescolastica	446.897,55	8.132,67	136.502,68	199.203,88	0,00	0,00	0,00	0,00	0,00	0,00	790.736,78
02	Altri ordini di istruzione non universitaria	0,00	0,00	308.150,46	44.191,13	0,00	0,00	0,00	0,00	0,00	0,00	352.341,59
04	Istruzione universitaria	0,00	0,00	0,00	0,00	0,00	0,00	0,00	0,00	0,00	0,00	0,00
05	Istruzione tecnica superiore	0,00	0,00	0,00	0,00	0,00	0,00	0,00	0,00	0,00	0,00	0,00
06	Servizi ausiliari all'istruzione	0,00	0,00	1.010.109,86	25.500,00	0,00	0,00	0,00	0,00	0,00	0,00	1.035.609,86
07	Diritto allo studio	0,00	0,00	0,00	0,00	0,00	0,00	0,00	0,00	0,00	0,00	0,00
	TOTALE MISSIONE 4 - Istruzione e diritto allo studio	446.897,55	8.132,67	1.454.763,00	268.895,01	0,00	0,00	0,00	0,00	0,00	0,00	2.178.688,23
05	MISSIONE 5 - Tutela e valorizzazione dei beni e delle attività culturali											
01	Valorizzazione dei beni di interesse storico	0,00	0,00	0,00	0,00	0,00	0,00	0,00	0,00	0,00	0,00	0,00
02	Attività culturali e interventi diversi nel settore culturale	133.197,99	9.052,34	103.538,93	27.157,00	0,00	0,00	0,00	0,00	0,00	0,00	272.946,26
	TOTALE MISSIONE 5 - Tutela e valorizzazione dei beni e delle attività culturali	133.197,99	9.052,34	103.538,93	27.157,00	0,00	0,00	0,00	0,00	0,00	0,00	272.946,26
06	MISSIONE 6 - Politiche giovanili, sport e tempo libero											
01	Sport e tempo libero	71.094,60	4.813,05	167.608,83	180.571,20	0,00	0,00	0,00	0,00	0,00	0,00	424.087,68
02	Giovani	0,00	0,00	0,00	0,00	0,00	0,00	0,00	0,00	0,00	0,00	0,00
	TOTALE MISSIONE 6 - Politiche giovanili, sport e tempo libero	71.094,60	4.813,05	167.608,83	180.571,20	0,00	0,00	0,00	0,00	0,00	0,00	424.087,68
07	MISSIONE 7 - Turismo											
01	Sviluppo e valorizzazione del turismo	0,00	0,00	0,00	0,00	0,00	0,00	0,00	0,00	0,00	0,00	0,00
	TOTALE MISSIONE 7 - Turismo	0,00	0,00	0,00	0,00	0,00	0,00	0,00	0,00	0,00	0,00	0,00



**PROSPETTO DELLE SPESE DI BILANCIO PER MISSIONI, PROGRAMMI E MACROAGGREGATI
SPESE CORRENTI - PAGAMENTI IN C/COMPETENZA**

MISSIONI E PROGRAMMI \ MACROAGGREGATI		Redditi da lavoro dipendente	Imposte e tasse a carico dell'ente	Acquisto di beni e servizi	Trasferimenti correnti	Trasferimenti di tributi	Fondi perequativi	Interessi passivi	Altre spese per redditi da capitale	Rimborsi e poste correttive delle entrate	Altre spese correnti	Totale
		101	102	103	104	105	106	107	108	109	110	100
08	MISSIONE 8 - Assetto del territorio ed edilizia abitativa											
01	Urbanistica e assetto del territorio	0,00	0,00	6.868,02	0,00	0,00	0,00	0,00	0,00	0,00	0,00	6.868,02
02	Edilizia residenziale pubblica e locale e piani di edilizia economico-popolare	0,00	0,00	0,00	0,00	0,00	0,00	0,00	0,00	0,00	0,00	0,00
	TOTALE MISSIONE 8 - Assetto del territorio ed edilizia abitativa	0,00	0,00	6.868,02	0,00	0,00	0,00	0,00	0,00	0,00	0,00	6.868,02
09	MISSIONE 9 - Sviluppo sostenibile e tutela del territorio e dell'ambiente											
01	Difesa del suolo	0,00	0,00	0,00	0,00	0,00	0,00	0,00	0,00	0,00	0,00	0,00
02	Tutela, valorizzazione e recupero ambientale	0,00	0,00	14.319,46	43.520,50	0,00	0,00	0,00	0,00	0,00	0,00	57.839,96
03	Rifiuti	47.444,09	3.113,35	2.626.799,08	0,00	0,00	0,00	0,00	0,00	0,00	0,00	2.677.356,52
04	Servizio idrico integrato	0,00	0,00	14.352,52	0,00	0,00	0,00	0,00	0,00	0,00	0,00	14.352,52
05	Aree protette, parchi naturali, protezione naturalistica e forestazione	94.653,00	4.486,32	154.573,58	0,00	0,00	0,00	0,00	0,00	0,00	0,00	253.712,90
06	Tutela e valorizzazione delle risorse idriche	0,00	0,00	0,00	0,00	0,00	0,00	0,00	0,00	0,00	0,00	0,00
07	Sviluppo sostenibile territorio montano piccoli Comuni	0,00	0,00	0,00	0,00	0,00	0,00	0,00	0,00	0,00	0,00	0,00
08	Qualità dell'aria e riduzione dell'inquinamento	0,00	0,00	0,00	0,00	0,00	0,00	0,00	0,00	0,00	0,00	0,00
	TOTALE MISSIONE 9 - Sviluppo sostenibile e tutela del territorio e dell'ambiente	142.097,09	7.599,67	2.810.044,64	43.520,50	0,00	0,00	0,00	0,00	0,00	0,00	3.003.261,90
10	MISSIONE 10 - Trasporti e diritto alla mobilità											
01	Trasporto ferroviario	0,00	0,00	0,00	0,00	0,00	0,00	0,00	0,00	0,00	0,00	0,00
02	Trasporto pubblico locale	0,00	0,00	0,00	38.095,00	0,00	0,00	0,00	0,00	0,00	0,00	38.095,00
03	Trasporto per vie d'acqua	0,00	0,00	0,00	0,00	0,00	0,00	0,00	0,00	0,00	0,00	0,00
04	Altre modalità di trasporto	0,00	0,00	0,00	0,00	0,00	0,00	0,00	0,00	0,00	0,00	0,00
05	Viabilità e infrastrutture stradali	79.450,00	6.510,98	581.814,97	0,00	0,00	0,00	0,00	0,00	0,00	0,00	667.775,95
	TOTALE MISSIONE 10 - Trasporti e diritto alla mobilità	79.450,00	6.510,98	581.814,97	38.095,00	0,00	0,00	0,00	0,00	0,00	0,00	705.870,95



**PROSPETTO DELLE SPESE DI BILANCIO PER MISSIONI, PROGRAMMI E MACROAGGREGATI
SPESE CORRENTI - PAGAMENTI IN C/COMPETENZA**

MISSIONI E PROGRAMMI \ MACROAGGREGATI	Redditi da lavoro dipendente	Imposte e tasse a carico dell'ente	Acquisto di beni e servizi	Trasferimenti correnti	Trasferimenti di tributi	Fondi perequativi	Interessi passivi	Altre spese per redditi da capitale	Rimborsi e poste correttive delle entrate	Altre spese correnti	Totale
	101	102	103	104	105	106	107	108	109	110	100
11 MISSIONE 11 - Soccorso civile											
01 Sistema di protezione civile	0,00	0,00	0,00	0,00	0,00	0,00	0,00	0,00	0,00	0,00	0,00
02 Interventi a seguito di calamità naturali	0,00	0,00	0,00	0,00	0,00	0,00	0,00	0,00	0,00	0,00	0,00
TOTALE MISSIONE 11 - Soccorso civile	0,00	0,00	0,00	0,00	0,00	0,00	0,00	0,00	0,00	0,00	0,00
12 MISSIONE 12 - Diritti sociali, politiche sociali e famiglia											
01 Interventi per l'infanzia e i minori e per asili nido	434.129,59	0,00	65.748,20	11.930,00	0,00	0,00	0,00	0,00	0,00	0,00	511.807,79
02 Interventi per la disabilità	0,00	0,00	0,00	0,00	0,00	0,00	0,00	0,00	0,00	0,00	0,00
03 Interventi per gli anziani	0,00	0,00	0,00	0,00	0,00	0,00	0,00	0,00	0,00	0,00	0,00
04 Interventi per soggetti a rischio di esclusione sociale	0,00	0,00	10.781,08	0,00	0,00	0,00	0,00	0,00	0,00	0,00	10.781,08
05 Interventi per le famiglie	0,00	0,00	6.017,51	0,00	0,00	0,00	0,00	0,00	0,00	0,00	6.017,51
06 Interventi per il diritto alla casa	0,00	0,00	287,92	0,00	0,00	0,00	0,00	0,00	0,00	0,00	287,92
07 Programmazione e governo della rete dei servizi sociosanitari e sociali	0,00	0,00	0,00	851.397,98	0,00	0,00	0,00	0,00	0,00	0,00	851.397,98
08 Cooperazione e associazionismo	0,00	0,00	0,00	0,00	0,00	0,00	0,00	0,00	0,00	0,00	0,00
09 Servizio necroscopico e cimiteriale	0,00	0,00	0,00	19.800,00	0,00	0,00	0,00	0,00	0,00	0,00	19.800,00
TOTALE MISSIONE 12 - Diritti sociali, politiche sociali e famiglia	434.129,59	0,00	82.834,71	883.127,98	0,00	0,00	0,00	0,00	0,00	0,00	1.400.092,28



**PROSPETTO DELLE SPESE DI BILANCIO PER MISSIONI, PROGRAMMI E MACROAGGREGATI
SPESE CORRENTI - PAGAMENTI IN C/COMPETENZA**

MISSIONI E PROGRAMMI \ MACROAGGREGATI		Redditi da lavoro dipendente	Imposte e tasse a carico dell'ente	Acquisto di beni e servizi	Trasferimenti correnti	Trasferimenti di tributi	Fondi perequativi	Interessi passivi	Altre spese per redditi da capitale	Rimborsi e poste correttive delle entrate	Altre spese correnti	Totale
		101	102	103	104	105	106	107	108	109	110	100
13	MISSIONE 13 - Tutela della salute											
01	Servizio sanitario regionale - finanziamento ordinario corrente per la garanzia dei LEA	0,00	0,00	0,00	0,00	0,00	0,00	0,00	0,00	0,00	0,00	0,00
02	Servizio sanitario regionale - finanziamento aggiuntivo corrente per livelli di assistenza superiori ai LEA	0,00	0,00	0,00	0,00	0,00	0,00	0,00	0,00	0,00	0,00	0,00
03	Servizio sanitario regionale - finanziamento aggiuntivo corrente per la copertura dello squilibrio di bilancio corrente	0,00	0,00	0,00	0,00	0,00	0,00	0,00	0,00	0,00	0,00	0,00
06	Servizio sanitario regionale - restituzione maggiori gettiti SSN	0,00	0,00	0,00	0,00	0,00	0,00	0,00	0,00	0,00	0,00	0,00
07	Ulteriori spese in materia sanitaria	0,00	0,00	0,00	0,00	0,00	0,00	0,00	0,00	0,00	0,00	0,00
	TOTALE MISSIONE 13 - Tutela della salute	0,00	0,00	0,00	0,00	0,00	0,00	0,00	0,00	0,00	0,00	0,00
14	MISSIONE 14 - Sviluppo economico e competitività											
01	Industria, e PMI e Artigianato	0,00	0,00	0,00	0,00	0,00	0,00	0,00	0,00	0,00	0,00	0,00
02	Commercio - reti distributive - tutela dei consumatori	87.250,29	5.735,64	1.000,00	0,00	0,00	0,00	0,00	0,00	0,00	0,00	93.985,93
03	Ricerca e innovazione	0,00	0,00	0,00	0,00	0,00	0,00	0,00	0,00	0,00	0,00	0,00
04	Reti e altri servizi di pubblica utilità	3.177,76	210,70	0,00	0,00	0,00	0,00	0,00	0,00	0,00	0,00	3.388,46
	TOTALE MISSIONE 14 - Sviluppo economico e competitività	90.428,05	5.946,34	1.000,00	0,00	0,00	0,00	0,00	0,00	0,00	0,00	97.374,39
15	MISSIONE 15 - Politiche per il lavoro e la formazione professionale											
01	Servizi per lo sviluppo del mercato del lavoro	0,00	0,00	0,00	7.360,28	0,00	0,00	0,00	0,00	0,00	0,00	7.360,28
02	Formazione professionale	0,00	0,00	0,00	0,00	0,00	0,00	0,00	0,00	0,00	0,00	0,00
03	Sostegno all'occupazione	0,00	0,00	0,00	0,00	0,00	0,00	0,00	0,00	0,00	0,00	0,00
	TOTALE MISSIONE 15 - Politiche per il lavoro e la formazione professionale	0,00	0,00	0,00	7.360,28	0,00	0,00	0,00	0,00	0,00	0,00	7.360,28



**PROSPETTO DELLE SPESE DI BILANCIO PER MISSIONI, PROGRAMMI E MACROAGGREGATI
SPESE CORRENTI - PAGAMENTI IN C/COMPETENZA**

MISSIONI E PROGRAMMI \ MACROAGGREGATI		Redditi da lavoro dipendente	Imposte e tasse a carico dell'ente	Acquisto di beni e servizi	Trasferimenti correnti	Trasferimenti di tributi	Fondi perequativi	Interessi passivi	Altre spese per redditi da capitale	Rimborsi e poste correttive delle entrate	Altre spese correnti	Totale
		101	102	103	104	105	106	107	108	109	110	100
16	MISSIONE 16 - Agricoltura, politiche agroalimentari e pesca											
01	Sviluppo del settore agricolo e del sistema agroalimentare	0,00	0,00	0,00	0,00	0,00	0,00	0,00	0,00	0,00	0,00	0,00
02	Caccia e pesca	0,00	0,00	0,00	0,00	0,00	0,00	0,00	0,00	0,00	0,00	0,00
	TOTALE MISSIONE 16 - Agricoltura, politiche agroalimentari e pesca	0,00	0,00	0,00	0,00	0,00	0,00	0,00	0,00	0,00	0,00	0,00
17	MISSIONE 17 - Energia e diversificazione delle fonti energetiche											
01	Fonti energetiche	0,00	0,00	0,00	0,00	0,00	0,00	0,00	0,00	0,00	0,00	0,00
	TOTALE MISSIONE 17 - Energia e diversificazione delle fonti energetiche	0,00	0,00	0,00	0,00	0,00	0,00	0,00	0,00	0,00	0,00	0,00
18	MISSIONE 18 - Relazioni con le altre autonomie territoriali e locali											
01	Relazioni finanziarie con le altre autonomie territoriali	0,00	0,00	0,00	5.123,44	0,00	0,00	0,00	0,00	0,00	0,00	5.123,44
	TOTALE MISSIONE 18 - Relazioni con le altre autonomie territoriali e locali	0,00	0,00	0,00	5.123,44	0,00	0,00	0,00	0,00	0,00	0,00	5.123,44
19	MISSIONE 19 - Relazioni internazionali											
01	Relazioni internazionali e Cooperazione allo sviluppo	0,00	0,00	15.629,64	0,00	0,00	0,00	0,00	0,00	0,00	0,00	15.629,64
	TOTALE MISSIONE 19 - Relazioni internazionali	0,00	0,00	15.629,64	0,00	0,00	0,00	0,00	0,00	0,00	0,00	15.629,64



**PROSPETTO DELLE SPESE DI BILANCIO PER MISSIONI, PROGRAMMI E MACROAGGREGATI
SPESE CORRENTI - PAGAMENTI IN C/COMPETENZA**

MISSIONI E PROGRAMMI \ MACROAGGREGATI	Redditi da lavoro dipendente	Imposte e tasse a carico dell'ente	Acquisto di beni e servizi	Trasferimenti correnti	Trasferimenti di tributi	Fondi perequativi	Interessi passivi	Altre spese per redditi da capitale	Rimborsi e poste correttive delle entrate	Altre spese correnti	Totale
	101	102	103	104	105	106	107	108	109	110	100
20 MISSIONE 20 - Fondi e accantonamenti											
01 Fondo di riserva	0,00	0,00	0,00	0,00	0,00	0,00	0,00	0,00	0,00	0,00	0,00
02 Fondo crediti di dubbia esigibilità	0,00	0,00	0,00	0,00	0,00	0,00	0,00	0,00	0,00	0,00	0,00
03 Altri fondi	0,00	0,00	0,00	0,00	0,00	0,00	0,00	0,00	0,00	0,00	0,00
TOTALE MISSIONE 20 - Fondi e accantonamenti	0,00	0,00	0,00	0,00	0,00	0,00	0,00	0,00	0,00	0,00	0,00
50 MISSIONE 50 - Debito pubblico											
01 Quota interessi ammortamento mutui e prestiti obbligazionari	0,00	0,00	0,00	0,00	0,00	0,00	24.857,74	0,00	0,00	0,00	24.857,74
02 Quota capitale ammortamento mutui e prestiti obbligazionari	0,00	0,00	0,00	0,00	0,00	0,00	0,00	0,00	0,00	0,00	0,00
TOTALE MISSIONE 50 - Debito pubblico	0,00	0,00	0,00	0,00	0,00	0,00	24.857,74	0,00	0,00	0,00	24.857,74
60 MISSIONE 60 - Anticipazioni finanziarie											
01 Restituzione anticipazioni di tesoreria	0,00	0,00	0,00	0,00	0,00	0,00	0,00	0,00	0,00	0,00	0,00
TOTALE MISSIONE 60 - Anticipazioni finanziarie	0,00	0,00	0,00	0,00	0,00	0,00	0,00	0,00	0,00	0,00	0,00
TOTALE MACROAGGREGATI	2.908.609,42	135.999,50	5.745.583,68	2.245.756,13	0,00	0,00	24.857,74	0,00	51.630,99	168.446,25	11.280.883,71



**PROSPETTO DELLE SPESE DI BILANCIO PER MISSIONI, PROGRAMMI E MACROAGGREGATI
SPESE IN CONTO CAPITALE E SPESE PER INCREMENTO DI ATTIVITA' FINANZIARIE - PAGAMENTI IN C/COMPETENZA**

MISSIONI E PROGRAMMI \ MACROAGGREGATI		Tributi in conto capitale a carico dell'ente	Investimenti fissi lordi e acquisto di terreni	Contributi agli investimenti	Altri trasferimenti in conto capitale	Altre spese in conto capitale	Totale SPESE IN CONTO CAPITALE	Acquisizioni di attività finanziarie	Concessione crediti di breve termine	Concessione crediti di medio - lungo termine	Altre spese per incremento di attività	Totale SPESE PER INCREMENTO DI ATTIVITA'
		201	202	203	204	205	200	301	302	303	304	300
01	MISSIONE 1 - Servizi istituzionali, generali e di gestione											
01	Organi istituzionali	0,00	0,00	0,00	0,00	0,00	0,00	0,00	0,00	0,00	0,00	0,00
02	Segreteria generale	0,00	0,00	0,00	0,00	0,00	0,00	0,00	0,00	0,00	0,00	0,00
03	Gestione economica, finanziaria, programmazione e provveditorato	0,00	0,00	0,00	0,00	0,00	0,00	0,00	0,00	0,00	0,00	0,00
04	Gestione delle entrate tributarie e servizi fiscali	0,00	0,00	0,00	0,00	0,00	0,00	0,00	0,00	0,00	0,00	0,00
05	Gestione dei beni demaniali e patrimoniali	0,00	289.501,94	0,00	0,00	0,00	289.501,94	0,00	0,00	0,00	0,00	0,00
06	Ufficio tecnico	0,00	67.872,09	0,00	0,00	0,00	67.872,09	0,00	0,00	0,00	0,00	0,00
07	Elezioni e consultazioni popolari - Anagrafe e stato civile	0,00	0,00	0,00	0,00	0,00	0,00	0,00	0,00	0,00	0,00	0,00
08	Statistica e sistemi informativi	0,00	0,00	0,00	0,00	0,00	0,00	0,00	0,00	0,00	0,00	0,00
09	Assistenza tecnico-amministrativa agli enti locali	0,00	0,00	0,00	0,00	0,00	0,00	0,00	0,00	0,00	0,00	0,00
10	Risorse umane	0,00	0,00	0,00	0,00	0,00	0,00	0,00	0,00	0,00	0,00	0,00
11	Altri servizi generali	0,00	0,00	30.058,11	0,00	0,00	30.058,11	0,00	0,00	0,00	0,00	0,00
	TOTALE MISSIONE 1 - Servizi istituzionali, generali e di gestione	0,00	357.374,03	30.058,11	0,00	0,00	387.432,14	0,00	0,00	0,00	0,00	0,00
02	MISSIONE 2 - Giustizia											
01	Uffici giudiziari	0,00	0,00	0,00	0,00	0,00	0,00	0,00	0,00	0,00	0,00	0,00
02	Casa circondariale ed altri servizi	0,00	0,00	0,00	0,00	0,00	0,00	0,00	0,00	0,00	0,00	0,00
	TOTALE MISSIONE 2 - Giustizia	0,00	0,00	0,00	0,00	0,00	0,00	0,00	0,00	0,00	0,00	0,00
03	MISSIONE 3 - Ordine pubblico e sicurezza											
01	Polizia locale e amministrativa	0,00	0,00	0,00	0,00	0,00	0,00	0,00	0,00	0,00	0,00	0,00
02	Sistema integrato di sicurezza urbana	0,00	0,00	0,00	0,00	0,00	0,00	0,00	0,00	0,00	0,00	0,00
	TOTALE MISSIONE 3 - Ordine pubblico e sicurezza	0,00	0,00	0,00	0,00	0,00	0,00	0,00	0,00	0,00	0,00	0,00



**PROSPETTO DELLE SPESE DI BILANCIO PER MISSIONI, PROGRAMMI E MACROAGGREGATI
SPESE IN CONTO CAPITALE E SPESE PER INCREMENTO DI ATTIVITA' FINANZIARIE - PAGAMENTI IN C/COMPETENZA**

MISSIONI E PROGRAMMI \ MACROAGGREGATI	Tributi in conto capitale a carico dell'ente	Investimenti fissi lordi e acquisto di terreni	Contributi agli investimenti	Altri trasferimenti in conto capitale	Altre spese in conto capitale	Totale SPESE IN CONTO CAPITALE	Acquisizioni di attività finanziarie	Concessione crediti di breve termine	Concessione crediti di medio - lungo termine	Altre spese per incremento di attività	Totale SPESE PER INCREMENTO DI ATTIVITA'
	201	202	203	204	205	200	301	302	303	304	300
04 MISSIONE 4 - Istruzione e diritto allo studio											
01 Istruzione prescolastica	0,00	0,00	0,00	0,00	0,00	0,00	0,00	0,00	0,00	0,00	0,00
02 Altri ordini di istruzione non universitaria	0,00	7.147,36	0,00	0,00	0,00	7.147,36	0,00	0,00	0,00	0,00	0,00
04 Istruzione universitaria	0,00	0,00	0,00	0,00	0,00	0,00	0,00	0,00	0,00	0,00	0,00
05 Istruzione tecnica superiore	0,00	0,00	0,00	0,00	0,00	0,00	0,00	0,00	0,00	0,00	0,00
06 Servizi ausiliari all'istruzione	0,00	0,00	0,00	0,00	0,00	0,00	0,00	0,00	0,00	0,00	0,00
07 Diritto allo studio	0,00	0,00	0,00	0,00	0,00	0,00	0,00	0,00	0,00	0,00	0,00
TOTALE MISSIONE 4 - Istruzione e diritto allo studio	0,00	7.147,36	0,00	0,00	0,00	7.147,36	0,00	0,00	0,00	0,00	0,00
05 MISSIONE 5 - Tutela e valorizzazione dei beni e delle attività culturali											
01 Valorizzazione dei beni di interesse storico	0,00	0,00	0,00	0,00	0,00	0,00	0,00	0,00	0,00	0,00	0,00
02 Attività culturali e interventi diversi nel settore culturale	0,00	10.390,19	0,00	0,00	0,00	10.390,19	0,00	0,00	0,00	0,00	0,00
TOTALE MISSIONE 5 - Tutela e valorizzazione dei beni e delle attività culturali	0,00	10.390,19	0,00	0,00	0,00	10.390,19	0,00	0,00	0,00	0,00	0,00
06 MISSIONE 6 - Politiche giovanili, sport e tempo libero											
01 Sport e tempo libero	0,00	235.549,84	7.000,00	21.300,00	0,00	263.849,84	0,00	0,00	0,00	0,00	0,00
02 Giovani	0,00	0,00	0,00	0,00	0,00	0,00	0,00	0,00	0,00	0,00	0,00
TOTALE MISSIONE 6 - Politiche giovanili, sport e tempo libero	0,00	235.549,84	7.000,00	21.300,00	0,00	263.849,84	0,00	0,00	0,00	0,00	0,00
07 MISSIONE 7 - Turismo											
01 Sviluppo e valorizzazione del turismo	0,00	0,00	0,00	0,00	0,00	0,00	0,00	0,00	0,00	0,00	0,00
TOTALE MISSIONE 7 - Turismo	0,00	0,00	0,00	0,00	0,00	0,00	0,00	0,00	0,00	0,00	0,00



**PROSPETTO DELLE SPESE DI BILANCIO PER MISSIONI, PROGRAMMI E MACROAGGREGATI
SPESE IN CONTO CAPITALE E SPESE PER INCREMENTO DI ATTIVITA' FINANZIARIE - PAGAMENTI IN C/COMPETENZA**

MISSIONI E PROGRAMMI \ MACROAGGREGATI		Tributi in conto capitale a carico dell'ente	Investimenti fissi lordi e acquisto di terreni	Contributi agli investimenti	Altri trasferimenti in conto capitale	Altre spese in conto capitale	Totale SPESE IN CONTO CAPITALE	Acquisizioni di attività finanziarie	Concessione crediti di breve termine	Concessione crediti di medio - lungo termine	Altre spese per incremento di attività	Totale SPESE PER INCREMENTO DI ATTIVITA'
		201	202	203	204	205	200	301	302	303	304	300
08	MISSIONE 8 - Assetto del territorio ed edilizia abitativa											
01	Urbanistica e assetto del territorio	0,00	0,00	0,00	0,00	0,00	0,00	0,00	0,00	0,00	0,00	0,00
02	Edilizia residenziale pubblica e locale e piani di edilizia economico-popolare	0,00	0,00	0,00	0,00	0,00	0,00	0,00	0,00	0,00	0,00	0,00
	TOTALE MISSIONE 8 - Assetto del territorio ed edilizia abitativa	0,00	0,00	0,00	0,00	0,00	0,00	0,00	0,00	0,00	0,00	0,00
09	MISSIONE 9 - Sviluppo sostenibile e tutela del territorio e dell'ambiente											
01	Difesa del suolo	0,00	0,00	0,00	0,00	0,00	0,00	0,00	0,00	0,00	0,00	0,00
02	Tutela, valorizzazione e recupero ambientale	0,00	21.727,20	0,00	0,00	0,00	21.727,20	0,00	0,00	0,00	0,00	0,00
03	Rifiuti	0,00	0,00	0,00	0,00	0,00	0,00	0,00	0,00	0,00	0,00	0,00
04	Servizio idrico integrato	0,00	47.275,00	0,00	0,00	0,00	47.275,00	0,00	0,00	0,00	0,00	0,00
05	Aree protette, parchi naturali, protezione naturalistica e forestazione	0,00	0,00	0,00	0,00	0,00	0,00	0,00	0,00	0,00	0,00	0,00
06	Tutela e valorizzazione delle risorse idriche	0,00	0,00	0,00	0,00	0,00	0,00	0,00	0,00	0,00	0,00	0,00
07	Sviluppo sostenibile territorio montano piccoli Comuni	0,00	0,00	0,00	0,00	0,00	0,00	0,00	0,00	0,00	0,00	0,00
08	Qualità dell'aria e riduzione dell'inquinamento	0,00	0,00	0,00	0,00	0,00	0,00	0,00	0,00	0,00	0,00	0,00
	TOTALE MISSIONE 9 - Sviluppo sostenibile e tutela del territorio e dell'ambiente	0,00	69.002,20	0,00	0,00	0,00	69.002,20	0,00	0,00	0,00	0,00	0,00
10	MISSIONE 10 - Trasporti e diritto alla mobilità											
01	Trasporto ferroviario	0,00	0,00	0,00	0,00	0,00	0,00	0,00	0,00	0,00	0,00	0,00
02	Trasporto pubblico locale	0,00	0,00	0,00	0,00	0,00	0,00	0,00	0,00	0,00	0,00	0,00
03	Trasporto per vie d'acqua	0,00	0,00	0,00	0,00	0,00	0,00	0,00	0,00	0,00	0,00	0,00
04	Altre modalità di trasporto	0,00	0,00	0,00	0,00	0,00	0,00	0,00	0,00	0,00	0,00	0,00
05	Viabilità e infrastrutture stradali	0,00	1.034.476,59	0,00	0,00	0,00	1.034.476,59	0,00	0,00	0,00	0,00	0,00
	TOTALE MISSIONE 10 - Trasporti e diritto alla mobilità	0,00	1.034.476,59	0,00	0,00	0,00	1.034.476,59	0,00	0,00	0,00	0,00	0,00



**PROSPETTO DELLE SPESE DI BILANCIO PER MISSIONI, PROGRAMMI E MACROAGGREGATI
SPESE IN CONTO CAPITALE E SPESE PER INCREMENTO DI ATTIVITA' FINANZIARIE - PAGAMENTI IN C/COMPETENZA**

MISSIONI E PROGRAMMI \ MACROAGGREGATI		Tributi in conto capitale a carico dell'ente	Investimenti fissi lordi e acquisto di terreni	Contributi agli investimenti	Altri trasferimenti in conto capitale	Altre spese in conto capitale	Totale SPESE IN CONTO CAPITALE	Acquisizioni di attività finanziarie	Concessione crediti di breve termine	Concessione crediti di medio - lungo termine	Altre spese per incremento di attività	Totale SPESE PER INCREMENTO DI ATTIVITA'
		201	202	203	204	205	200	301	302	303	304	300
11	MISSIONE 11 - Soccorso civile											
01	Sistema di protezione civile	0,00	0,00	0,00	0,00	0,00	0,00	0,00	0,00	0,00	0,00	0,00
02	Interventi a seguito di calamità naturali	0,00	0,00	0,00	0,00	0,00	0,00	0,00	0,00	0,00	0,00	0,00
	TOTALE MISSIONE 11 - Soccorso civile	0,00	0,00	0,00	0,00	0,00	0,00	0,00	0,00	0,00	0,00	0,00
12	MISSIONE 12 - Diritti sociali, politiche sociali e famiglia											
01	Interventi per l'infanzia e i minori e per asili nido	0,00	0,00	0,00	0,00	0,00	0,00	0,00	0,00	0,00	0,00	0,00
02	Interventi per la disabilità	0,00	0,00	55.075,43	0,00	0,00	55.075,43	0,00	0,00	0,00	0,00	0,00
03	Interventi per gli anziani	0,00	0,00	0,00	0,00	0,00	0,00	0,00	0,00	0,00	0,00	0,00
04	Interventi per soggetti a rischio di esclusione sociale	0,00	0,00	0,00	0,00	0,00	0,00	0,00	0,00	0,00	0,00	0,00
05	Interventi per le famiglie	0,00	0,00	0,00	0,00	0,00	0,00	0,00	0,00	0,00	0,00	0,00
06	Interventi per il diritto alla casa	0,00	0,00	0,00	0,00	0,00	0,00	0,00	0,00	0,00	0,00	0,00
07	Programmazione e governo della rete dei servizi sociosanitari e sociali	0,00	0,00	0,00	0,00	0,00	0,00	0,00	0,00	0,00	0,00	0,00
08	Cooperazione e associazionismo	0,00	0,00	0,00	0,00	0,00	0,00	0,00	0,00	0,00	0,00	0,00
09	Servizio necroscopico e cimiteriale	0,00	0,00	0,00	0,00	0,00	0,00	0,00	0,00	0,00	0,00	0,00
	TOTALE MISSIONE 12 - Diritti sociali, politiche sociali e famiglia	0,00	0,00	55.075,43	0,00	0,00	55.075,43	0,00	0,00	0,00	0,00	0,00
13	MISSIONE 13 - Tutela della salute											
04	Servizio sanitario regionale - ripiano di disavanzi sanitari relativi ad esercizi pregressi	0,00	0,00	0,00	0,00	0,00	0,00	0,00	0,00	0,00	0,00	0,00
05	Servizio sanitario regionale - investimenti sanitari	0,00	0,00	0,00	0,00	0,00	0,00	0,00	0,00	0,00	0,00	0,00
07	Ulteriori spese in materia sanitaria	0,00	0,00	0,00	0,00	0,00	0,00	0,00	0,00	0,00	0,00	0,00
	TOTALE MISSIONE 13 - Tutela della salute	0,00	0,00	0,00	0,00	0,00	0,00	0,00	0,00	0,00	0,00	0,00



**PROSPETTO DELLE SPESE DI BILANCIO PER MISSIONI, PROGRAMMI E MACROAGGREGATI
SPESE IN CONTO CAPITALE E SPESE PER INCREMENTO DI ATTIVITA' FINANZIARIE - PAGAMENTI IN C/COMPETENZA**

MISSIONI E PROGRAMMI \ MACROAGGREGATI		Tributi in conto capitale a carico dell'ente	Investimenti fissi lordi e acquisto di terreni	Contributi agli investimenti	Altri trasferimenti in conto capitale	Altre spese in conto capitale	Totale SPESE IN CONTO CAPITALE	Acquisizioni di attività finanziarie	Concessione crediti di breve termine	Concessione crediti di medio - lungo termine	Altre spese per incremento di attività	Totale SPESE PER INCREMENTO DI ATTIVITA'
		201	202	203	204	205	200	301	302	303	304	300
14	MISSIONE 14 - Sviluppo economico e competitività											
01	Industria, e PMI e Artigianato	0,00	0,00	0,00	0,00	0,00	0,00	0,00	0,00	0,00	0,00	0,00
02	Commercio - reti distributive - tutela dei consumatori	0,00	0,00	0,00	0,00	0,00	0,00	0,00	0,00	0,00	0,00	0,00
03	Ricerca e innovazione	0,00	0,00	0,00	0,00	0,00	0,00	0,00	0,00	0,00	0,00	0,00
04	Reti e altri servizi di pubblica utilità	0,00	0,00	0,00	0,00	0,00	0,00	0,00	0,00	0,00	0,00	0,00
	TOTALE MISSIONE 14 - Sviluppo economico e competitività	0,00	0,00	0,00	0,00	0,00	0,00	0,00	0,00	0,00	0,00	0,00
15	MISSIONE 15 - Politiche per il lavoro e la formazione professionale											
01	Servizi per lo sviluppo del mercato del lavoro	0,00	0,00	0,00	0,00	0,00	0,00	0,00	0,00	0,00	0,00	0,00
02	Formazione professionale	0,00	0,00	0,00	0,00	0,00	0,00	0,00	0,00	0,00	0,00	0,00
03	Sostegno all'occupazione	0,00	0,00	0,00	0,00	0,00	0,00	0,00	0,00	0,00	0,00	0,00
	TOTALE MISSIONE 15 - Politiche per il lavoro e la formazione professionale	0,00	0,00	0,00	0,00	0,00	0,00	0,00	0,00	0,00	0,00	0,00
16	MISSIONE 16 - Agricoltura, politiche agroalimentari e pesca											
01	Sviluppo del settore agricolo e del sistema agroalimentare	0,00	0,00	0,00	0,00	0,00	0,00	0,00	0,00	0,00	0,00	0,00
02	Caccia e pesca	0,00	0,00	0,00	0,00	0,00	0,00	0,00	0,00	0,00	0,00	0,00
	TOTALE MISSIONE 16 - Agricoltura, politiche agroalimentari e pesca	0,00	0,00	0,00	0,00	0,00	0,00	0,00	0,00	0,00	0,00	0,00
17	MISSIONE 17 - Energia e diversificazione delle fonti energetiche											
01	Fonti energetiche	0,00	0,00	0,00	0,00	0,00	0,00	0,00	0,00	0,00	0,00	0,00
	TOTALE MISSIONE 17 - Energia e diversificazione delle fonti energetiche	0,00	0,00	0,00	0,00	0,00	0,00	0,00	0,00	0,00	0,00	0,00



**PROSPETTO DELLE SPESE DI BILANCIO PER MISSIONI, PROGRAMMI E MACROAGGREGATI
SPESE IN CONTO CAPITALE E SPESE PER INCREMENTO DI ATTIVITA' FINANZIARIE - PAGAMENTI IN C/COMPETENZA**

MISSIONI E PROGRAMMI \ MACROAGGREGATI		Tributi in conto capitale a carico dell'ente	Investimenti fissi lordi e acquisto di terreni	Contributi agli investimenti	Altri trasferimenti in conto capitale	Altre spese in conto capitale	Totale SPESE IN CONTO CAPITALE	Acquisizioni di attività finanziarie	Concessione crediti di breve termine	Concessione crediti di medio - lungo termine	Altre spese per incremento di attività	Totale SPESE PER INCREMENTO DI ATTIVITA'
		201	202	203	204	205	200	301	302	303	304	300
18	MISSIONE 18 - Relazioni con le altre autonomie territoriali e locali											
01	Relazioni finanziarie con le altre autonomie territoriali	0,00	0,00	0,00	0,00	0,00	0,00	0,00	0,00	0,00	0,00	0,00
	TOTALE MISSIONE 18 - Relazioni con le altre autonomie territoriali e locali	0,00	0,00	0,00	0,00	0,00	0,00	0,00	0,00	0,00	0,00	0,00
19	MISSIONE 19 - Relazioni internazionali											
01	Relazioni internazionali e Cooperazione allo sviluppo	0,00	0,00	0,00	0,00	0,00	0,00	0,00	0,00	0,00	0,00	0,00
	TOTALE MISSIONE 19 - Relazioni internazionali	0,00	0,00	0,00	0,00	0,00	0,00	0,00	0,00	0,00	0,00	0,00
20	MISSIONE 20 - Fondi e accantonamenti											
01	Fondo di riserva	0,00	0,00	0,00	0,00	0,00	0,00	0,00	0,00	0,00	0,00	0,00
02	Fondo crediti di dubbia esigibilità	0,00	0,00	0,00	0,00	0,00	0,00	0,00	0,00	0,00	0,00	0,00
03	Altri fondi	0,00	0,00	0,00	0,00	0,00	0,00	0,00	0,00	0,00	0,00	0,00
	TOTALE MISSIONE 20 - Fondi e accantonamenti	0,00	0,00	0,00	0,00	0,00	0,00	0,00	0,00	0,00	0,00	0,00
	TOTALE MACROAGGREGATI	0,00	1.713.940,21	92.133,54	21.300,00	0,00	1.827.373,75	0,00	0,00	0,00	0,00	0,00



**PROSPETTO DELLE SPESE DI BILANCIO PER MISSIONI, PROGRAMMI E MACROAGGREGATI
SPESE CORRENTI - PAGAMENTI C/RESIDUI**

MISSIONI E PROGRAMMI \ MACROAGGREGATI	Redditi da lavoro dipendente	Imposte e tasse a carico dell'ente	Acquisto di beni e servizi	Trasferimenti correnti	Trasferimenti di tributi	Fondi perequativi	Interessi passivi	Altre spese per redditi da capitale	Rimborsi e poste correttive delle entrate	Altre spese correnti	Totale
	101	102	103	104	105	106	107	108	109	110	100
01 MISSIONE 1 - Servizi istituzionali, generali e di gestione											
01 Organi istituzionali	0,00	132,51	10.054,23	0,00	0,00	0,00	0,00	0,00	0,00	0,00	10.186,74
02 Segreteria generale	0,00	0,00	33.659,52	0,00	0,00	0,00	0,00	0,00	0,00	0,00	33.659,52
03 Gestione economica, finanziaria, programmazione e provveditorato	0,00	0,00	38.123,53	0,00	0,00	0,00	0,00	0,00	0,00	16,79	38.140,32
04 Gestione delle entrate tributarie e servizi fiscali	0,00	0,00	139.065,47	64.009,14	0,00	0,00	0,00	0,00	0,00	3.323,21	206.397,82
05 Gestione dei beni demaniali e patrimoniali	0,00	0,00	22.673,56	0,00	0,00	0,00	0,00	0,00	0,00	0,00	22.673,56
06 Ufficio tecnico	0,00	0,00	26.308,90	0,00	0,00	0,00	0,00	0,00	165,00	0,00	26.473,90
07 Elezioni e consultazioni popolari - Anagrafe e stato civile	452,08	192,96	3.505,96	906,66	0,00	0,00	0,00	0,00	0,00	0,00	5.057,66
08 Statistica e sistemi informativi	0,00	0,00	0,00	0,00	0,00	0,00	0,00	0,00	0,00	0,00	0,00
09 Assistenza tecnico-amministrativa agli enti locali	0,00	0,00	0,00	0,00	0,00	0,00	0,00	0,00	0,00	0,00	0,00
10 Risorse umane	2.826,46	106,19	18.955,05	0,00	0,00	0,00	0,00	0,00	0,00	0,00	21.887,70
11 Altri servizi generali	0,00	0,00	24.153,32	2.965,00	0,00	0,00	0,00	0,00	0,00	12.127,00	39.245,32
TOTALE MISSIONE 1 - Servizi istituzionali, generali e di gestione	3.278,54	431,66	316.499,54	67.880,80	0,00	0,00	0,00	0,00	165,00	15.467,00	403.722,54
02 MISSIONE 2 - Giustizia											
01 Uffici giudiziari	0,00	0,00	0,00	0,00	0,00	0,00	0,00	0,00	0,00	0,00	0,00
02 Casa circondariale ed altri servizi	0,00	0,00	0,00	0,00	0,00	0,00	0,00	0,00	0,00	0,00	0,00
TOTALE MISSIONE 2 - Giustizia	0,00	0,00	0,00	0,00	0,00	0,00	0,00	0,00	0,00	0,00	0,00
03 MISSIONE 3 - Ordine pubblico e sicurezza											
01 Polizia locale e amministrativa	0,00	0,00	0,00	0,00	0,00	0,00	0,00	0,00	0,00	0,00	0,00
02 Sistema integrato di sicurezza urbana	0,00	0,00	0,00	0,00	0,00	0,00	0,00	0,00	0,00	0,00	0,00
TOTALE MISSIONE 3 - Ordine pubblico e sicurezza	0,00	0,00	0,00	0,00	0,00	0,00	0,00	0,00	0,00	0,00	0,00



**PROSPETTO DELLE SPESE DI BILANCIO PER MISSIONI, PROGRAMMI E MACROAGGREGATI
SPESE CORRENTI - PAGAMENTI C/RESIDUI**

MISSIONI E PROGRAMMI \ MACROAGGREGATI		Redditi da lavoro dipendente	Imposte e tasse a carico dell'ente	Acquisto di beni e servizi	Trasferimenti correnti	Trasferimenti di tributi	Fondi perequativi	Interessi passivi	Altre spese per redditi da capitale	Rimborsi e poste correttive delle entrate	Altre spese correnti	Totale
		101	102	103	104	105	106	107	108	109	110	100
04	MISSIONE 4 - Istruzione e diritto allo studio											
01	Istruzione prescolastica	35,92	0,00	25.346,57	0,00	0,00	0,00	0,00	0,00	0,00	0,00	25.382,49
02	Altri ordini di istruzione non universitaria	0,00	0,00	99.591,26	19.674,99	0,00	0,00	0,00	0,00	0,00	0,00	119.266,25
04	Istruzione universitaria	0,00	0,00	0,00	0,00	0,00	0,00	0,00	0,00	0,00	0,00	0,00
05	Istruzione tecnica superiore	0,00	0,00	0,00	0,00	0,00	0,00	0,00	0,00	0,00	0,00	0,00
06	Servizi ausiliari all'istruzione	0,00	0,00	312.110,87	0,00	0,00	0,00	0,00	0,00	0,00	0,00	312.110,87
07	Diritto allo studio	0,00	0,00	0,00	0,00	0,00	0,00	0,00	0,00	0,00	0,00	0,00
	TOTALE MISSIONE 4 - Istruzione e diritto allo studio	35,92	0,00	437.048,70	19.674,99	0,00	0,00	0,00	0,00	0,00	0,00	456.759,61
05	MISSIONE 5 - Tutela e valorizzazione dei beni e delle attività culturali											
01	Valorizzazione dei beni di interesse storico	0,00	0,00	0,00	0,00	0,00	0,00	0,00	0,00	0,00	0,00	0,00
02	Attività culturali e interventi diversi nel settore culturale	0,00	31,88	29.597,19	4.000,00	0,00	0,00	0,00	0,00	0,00	0,00	33.629,07
	TOTALE MISSIONE 5 - Tutela e valorizzazione dei beni e delle attività culturali	0,00	31,88	29.597,19	4.000,00	0,00	0,00	0,00	0,00	0,00	0,00	33.629,07
06	MISSIONE 6 - Politiche giovanili, sport e tempo libero											
01	Sport e tempo libero	0,00	0,00	73.141,98	0,00	0,00	0,00	0,00	0,00	0,00	0,00	73.141,98
02	Giovani	0,00	0,00	0,00	0,00	0,00	0,00	0,00	0,00	0,00	0,00	0,00
	TOTALE MISSIONE 6 - Politiche giovanili, sport e tempo libero	0,00	0,00	73.141,98	0,00	0,00	0,00	0,00	0,00	0,00	0,00	73.141,98
07	MISSIONE 7 - Turismo											
01	Sviluppo e valorizzazione del turismo	0,00	0,00	0,00	0,00	0,00	0,00	0,00	0,00	0,00	0,00	0,00
	TOTALE MISSIONE 7 - Turismo	0,00	0,00	0,00	0,00	0,00	0,00	0,00	0,00	0,00	0,00	0,00



PROSPETTO DELLE SPESE DI BILANCIO PER MISSIONI, PROGRAMMI E MACROAGGREGATI
SPESE CORRENTI - PAGAMENTI C/RESIDUI

Table with 12 columns: MISSIONI E PROGRAMMI \ MACROAGGREGATI, Redditi da lavoro dipendente, Imposte e tasse a carico dell'ente, Acquisto di beni e servizi, Trasferimenti correnti, Trasferimenti di tributi, Fondi perequativi, Interessi passivi, Altre spese per redditi da capitale, Rimborsi e poste correttive delle entrate, Altre spese correnti, Totale. Rows include MISSIONE 8 (edilizia abitativa), MISSIONE 9 (sviluppo sostenibile), and MISSIONE 10 (trasporti).



**PROSPETTO DELLE SPESE DI BILANCIO PER MISSIONI, PROGRAMMI E MACROAGGREGATI
SPESE CORRENTI - PAGAMENTI C/RESIDUI**

MISSIONI E PROGRAMMI \ MACROAGGREGATI		Redditi da lavoro dipendente	Imposte e tasse a carico dell'ente	Acquisto di beni e servizi	Trasferimenti correnti	Trasferimenti di tributi	Fondi perequativi	Interessi passivi	Altre spese per redditi da capitale	Rimborsi e poste correttive delle entrate	Altre spese correnti	Totale
		101	102	103	104	105	106	107	108	109	110	100
11	MISSIONE 11 - Soccorso civile											
01	Sistema di protezione civile	0,00	0,00	0,00	0,00	0,00	0,00	0,00	0,00	0,00	0,00	0,00
02	Interventi a seguito di calamità naturali	0,00	0,00	0,00	0,00	0,00	0,00	0,00	0,00	0,00	0,00	0,00
	TOTALE MISSIONE 11 - Soccorso civile	0,00	0,00	0,00	0,00	0,00	0,00	0,00	0,00	0,00	0,00	0,00
12	MISSIONE 12 - Diritti sociali, politiche sociali e famiglia											
01	Interventi per l'infanzia e i minori e per asili nido	0,00	0,00	56.223,77	0,00	0,00	0,00	0,00	0,00	0,00	0,00	56.223,77
02	Interventi per la disabilità	0,00	0,00	0,00	0,00	0,00	0,00	0,00	0,00	0,00	0,00	0,00
03	Interventi per gli anziani	0,00	0,00	0,00	0,00	0,00	0,00	0,00	0,00	0,00	0,00	0,00
04	Interventi per soggetti a rischio di esclusione sociale	0,00	0,00	4.142,47	0,00	0,00	0,00	0,00	0,00	0,00	0,00	4.142,47
05	Interventi per le famiglie	0,00	0,00	775,97	8.000,00	0,00	0,00	0,00	0,00	0,00	0,00	8.775,97
06	Interventi per il diritto alla casa	0,00	0,00	2.500,00	0,00	0,00	0,00	0,00	0,00	0,00	0,00	2.500,00
07	Programmazione e governo della rete dei servizi sociosanitari e sociali	0,00	0,00	0,00	0,00	0,00	0,00	0,00	0,00	0,00	0,00	0,00
08	Cooperazione e associazionismo	0,00	0,00	0,00	0,00	0,00	0,00	0,00	0,00	0,00	0,00	0,00
09	Servizio necroscopico e cimiteriale	0,00	0,00	0,00	0,00	0,00	0,00	0,00	0,00	0,00	0,00	0,00
	TOTALE MISSIONE 12 - Diritti sociali, politiche sociali e famiglia	0,00	0,00	63.642,21	8.000,00	0,00	0,00	0,00	0,00	0,00	0,00	71.642,21



**PROSPETTO DELLE SPESE DI BILANCIO PER MISSIONI, PROGRAMMI E MACROAGGREGATI
SPESE CORRENTI - PAGAMENTI C/RESIDUI**

MISSIONI E PROGRAMMI \ MACROAGGREGATI	Redditi da lavoro dipendente	Imposte e tasse a carico dell'ente	Acquisto di beni e servizi	Trasferimenti correnti	Trasferimenti di tributi	Fondi perequativi	Interessi passivi	Altre spese per redditi da capitale	Rimborsi e poste correttive delle entrate	Altre spese correnti	Totale
	101	102	103	104	105	106	107	108	109	110	100
13 MISSIONE 13 - Tutela della salute											
01 Servizio sanitario regionale - finanziamento ordinario corrente per la garanzia dei LEA	0,00	0,00	0,00	0,00	0,00	0,00	0,00	0,00	0,00	0,00	0,00
02 Servizio sanitario regionale - finanziamento aggiuntivo corrente per livelli di assistenza superiori ai LEA	0,00	0,00	0,00	0,00	0,00	0,00	0,00	0,00	0,00	0,00	0,00
03 Servizio sanitario regionale - finanziamento aggiuntivo corrente per la copertura dello squilibrio di bilancio corrente	0,00	0,00	0,00	0,00	0,00	0,00	0,00	0,00	0,00	0,00	0,00
06 Servizio sanitario regionale - restituzione maggiori gettiti SSN	0,00	0,00	0,00	0,00	0,00	0,00	0,00	0,00	0,00	0,00	0,00
07 Ulteriori spese in materia sanitaria	0,00	0,00	0,00	0,00	0,00	0,00	0,00	0,00	0,00	0,00	0,00
TOTALE MISSIONE 13 - Tutela della salute	0,00	0,00	0,00	0,00	0,00	0,00	0,00	0,00	0,00	0,00	0,00
14 MISSIONE 14 - Sviluppo economico e competitività											
01 Industria, e PMI e Artigianato	0,00	0,00	0,00	0,00	0,00	0,00	0,00	0,00	0,00	0,00	0,00
02 Commercio - reti distributive - tutela dei consumatori	0,00	0,00	4.959,30	0,00	0,00	0,00	0,00	0,00	0,00	0,00	4.959,30
03 Ricerca e innovazione	0,00	0,00	0,00	0,00	0,00	0,00	0,00	0,00	0,00	0,00	0,00
04 Reti e altri servizi di pubblica utilità	0,00	0,00	0,00	0,00	0,00	0,00	0,00	0,00	0,00	0,00	0,00
TOTALE MISSIONE 14 - Sviluppo economico e competitività	0,00	0,00	4.959,30	0,00	0,00	0,00	0,00	0,00	0,00	0,00	4.959,30
15 MISSIONE 15 - Politiche per il lavoro e la formazione professionale											
01 Servizi per lo sviluppo del mercato del lavoro	0,00	0,00	0,00	7.440,94	0,00	0,00	0,00	0,00	0,00	0,00	7.440,94
02 Formazione professionale	0,00	0,00	0,00	0,00	0,00	0,00	0,00	0,00	0,00	0,00	0,00
03 Sostegno all'occupazione	0,00	0,00	0,00	0,00	0,00	0,00	0,00	0,00	0,00	0,00	0,00
TOTALE MISSIONE 15 - Politiche per il lavoro e la formazione professionale	0,00	0,00	0,00	7.440,94	0,00	0,00	0,00	0,00	0,00	0,00	7.440,94



**PROSPETTO DELLE SPESE DI BILANCIO PER MISSIONI, PROGRAMMI E MACROAGGREGATI
SPESE CORRENTI - PAGAMENTI C/RESIDUI**

MISSIONI E PROGRAMMI \ MACROAGGREGATI		Redditi da lavoro dipendente	Imposte e tasse a carico dell'ente	Acquisto di beni e servizi	Trasferimenti correnti	Trasferimenti di tributi	Fondi perequativi	Interessi passivi	Altre spese per redditi da capitale	Rimborsi e poste correttive delle entrate	Altre spese correnti	Totale
		101	102	103	104	105	106	107	108	109	110	100
16	MISSIONE 16 - Agricoltura, politiche agroalimentari e pesca											
01	Sviluppo del settore agricolo e del sistema agroalimentare	0,00	0,00	0,00	0,00	0,00	0,00	0,00	0,00	0,00	0,00	0,00
02	Caccia e pesca	0,00	0,00	0,00	0,00	0,00	0,00	0,00	0,00	0,00	0,00	0,00
	TOTALE MISSIONE 16 - Agricoltura, politiche agroalimentari e pesca	0,00	0,00	0,00	0,00	0,00	0,00	0,00	0,00	0,00	0,00	0,00
17	MISSIONE 17 - Energia e diversificazione delle fonti energetiche											
01	Fonti energetiche	0,00	0,00	1.662,91	0,00	0,00	0,00	0,00	0,00	0,00	0,00	1.662,91
	TOTALE MISSIONE 17 - Energia e diversificazione delle fonti energetiche	0,00	0,00	1.662,91	0,00	0,00	0,00	0,00	0,00	0,00	0,00	1.662,91
18	MISSIONE 18 - Relazioni con le altre autonomie territoriali e locali											
01	Relazioni finanziarie con le altre autonomie territoriali	0,00	0,00	0,00	0,00	0,00	0,00	0,00	0,00	0,00	0,00	0,00
	TOTALE MISSIONE 18 - Relazioni con le altre autonomie territoriali e locali	0,00	0,00	0,00	0,00	0,00	0,00	0,00	0,00	0,00	0,00	0,00
19	MISSIONE 19 - Relazioni internazionali											
01	Relazioni internazionali e Cooperazione allo sviluppo	0,00	0,00	1.670,50	2.000,00	0,00	0,00	0,00	0,00	0,00	0,00	3.670,50
	TOTALE MISSIONE 19 - Relazioni internazionali	0,00	0,00	1.670,50	2.000,00	0,00	0,00	0,00	0,00	0,00	0,00	3.670,50



**PROSPETTO DELLE SPESE DI BILANCIO PER MISSIONI, PROGRAMMI E MACROAGGREGATI
SPESE CORRENTI - PAGAMENTI C/RESIDUI**

MISSIONI E PROGRAMMI \ MACROAGGREGATI	Redditi da lavoro dipendente	Imposte e tasse a carico dell'ente	Acquisto di beni e servizi	Trasferimenti correnti	Trasferimenti di tributi	Fondi perequativi	Interessi passivi	Altre spese per redditi da capitale	Rimborsi e poste correttive delle entrate	Altre spese correnti	Totale
	101	102	103	104	105	106	107	108	109	110	100
20 MISSIONE 20 - Fondi e accantonamenti											
01 Fondo di riserva	0,00	0,00	0,00	0,00	0,00	0,00	0,00	0,00	0,00	0,00	0,00
02 Fondo crediti di dubbia esigibilità	0,00	0,00	0,00	0,00	0,00	0,00	0,00	0,00	0,00	0,00	0,00
03 Altri fondi	0,00	0,00	0,00	0,00	0,00	0,00	0,00	0,00	0,00	0,00	0,00
TOTALE MISSIONE 20 - Fondi e accantonamenti	0,00	0,00	0,00	0,00	0,00	0,00	0,00	0,00	0,00	0,00	0,00
50 MISSIONE 50 - Debito pubblico											
01 Quota interessi ammortamento mutui e prestiti obbligazionari	0,00	0,00	0,00	0,00	0,00	0,00	0,00	0,00	0,00	0,00	0,00
02 Quota capitale ammortamento mutui e prestiti obbligazionari	0,00	0,00	0,00	0,00	0,00	0,00	0,00	0,00	0,00	0,00	0,00
TOTALE MISSIONE 50 - Debito pubblico	0,00	0,00	0,00	0,00	0,00	0,00	0,00	0,00	0,00	0,00	0,00
60 MISSIONE 60 - Anticipazioni finanziarie											
01 Restituzione anticipazioni di tesoreria	0,00	0,00	0,00	0,00	0,00	0,00	0,00	0,00	0,00	0,00	0,00
TOTALE MISSIONE 60 - Anticipazioni finanziarie	0,00	0,00	0,00	0,00	0,00	0,00	0,00	0,00	0,00	0,00	0,00
TOTALE MACROAGGREGATI	3.314,46	463,54	1.557.416,00	111.296,73	0,00	0,00	0,00	0,00	165,00	15.467,00	1.688.122,73



**PROSPETTO DELLE SPESE DI BILANCIO PER MISSIONI, PROGRAMMI E MACROAGGREGATI
SPESE IN CONTO CAPITALE E SPESE PER INCREMENTO DI ATTIVITA' FINANZIARIE - PAGAMENTI C/RESIDUI**

MISSIONI E PROGRAMMI \ MACROAGGREGATI		Tributi in conto capitale a carico dell'ente	Investimenti fissi lordi e acquisto di terreni	Contributi agli investimenti	Altri trasferimenti in conto capitale	Altre spese in conto capitale	Totale SPESE IN CONTO CAPITALE	Acquisizioni di attività finanziarie	Concessione crediti di breve termine	Concessione crediti di medio - lungo termine	Altre spese per incremento di attività	Totale SPESE PER INCREMENTO DI ATTIVITA'
		201	202	203	204	205	200	301	302	303	304	300
01	MISSIONE 1 - Servizi istituzionali, generali e di gestione											
01	Organi istituzionali	0,00	0,00	0,00	0,00	0,00	0,00	0,00	0,00	0,00	0,00	0,00
02	Segreteria generale	0,00	0,00	0,00	0,00	0,00	0,00	0,00	0,00	0,00	0,00	0,00
03	Gestione economica, finanziaria, programmazione e provveditorato	0,00	0,00	0,00	0,00	0,00	0,00	0,00	0,00	0,00	0,00	0,00
04	Gestione delle entrate tributarie e servizi fiscali	0,00	0,00	0,00	0,00	0,00	0,00	0,00	0,00	0,00	0,00	0,00
05	Gestione dei beni demaniali e patrimoniali	0,00	130.595,22	0,00	0,00	0,00	130.595,22	0,00	0,00	0,00	0,00	0,00
06	Ufficio tecnico	0,00	32.227,48	5.888,74	0,00	0,00	38.116,22	0,00	0,00	0,00	0,00	0,00
07	Elezioni e consultazioni popolari - Anagrafe e stato civile	0,00	0,00	0,00	0,00	0,00	0,00	0,00	0,00	0,00	0,00	0,00
08	Statistica e sistemi informativi	0,00	0,00	0,00	0,00	0,00	0,00	0,00	0,00	0,00	0,00	0,00
09	Assistenza tecnico-amministrativa agli enti locali	0,00	0,00	0,00	0,00	0,00	0,00	0,00	0,00	0,00	0,00	0,00
10	Risorse umane	0,00	0,00	0,00	0,00	0,00	0,00	0,00	0,00	0,00	0,00	0,00
11	Altri servizi generali	0,00	0,00	0,00	0,00	0,00	0,00	0,00	0,00	0,00	0,00	0,00
	TOTALE MISSIONE 1 - Servizi istituzionali, generali e di gestione	0,00	162.822,70	5.888,74	0,00	0,00	168.711,44	0,00	0,00	0,00	0,00	0,00
02	MISSIONE 2 - Giustizia											
01	Uffici giudiziari	0,00	0,00	0,00	0,00	0,00	0,00	0,00	0,00	0,00	0,00	0,00
02	Casa circondariale ed altri servizi	0,00	0,00	0,00	0,00	0,00	0,00	0,00	0,00	0,00	0,00	0,00
	TOTALE MISSIONE 2 - Giustizia	0,00	0,00	0,00	0,00	0,00	0,00	0,00	0,00	0,00	0,00	0,00
03	MISSIONE 3 - Ordine pubblico e sicurezza											
01	Polizia locale e amministrativa	0,00	0,00	0,00	0,00	0,00	0,00	0,00	0,00	0,00	0,00	0,00
02	Sistema integrato di sicurezza urbana	0,00	0,00	0,00	0,00	0,00	0,00	0,00	0,00	0,00	0,00	0,00
	TOTALE MISSIONE 3 - Ordine pubblico e sicurezza	0,00	0,00	0,00	0,00	0,00	0,00	0,00	0,00	0,00	0,00	0,00



PROSPETTO DELLE SPESE DI BILANCIO PER MISSIONI, PROGRAMMI E MACROAGGREGATI
SPESE IN CONTO CAPITALE E SPESE PER INCREMENTO DI ATTIVITA' FINANZIARIE - PAGAMENTI C/RESIDUI

MISSIONI E PROGRAMMI \ MACROAGGREGATI		Tributi in conto capitale a carico dell'ente	Investimenti fissi lordi e acquisto di terreni	Contributi agli investimenti	Altri trasferimenti in conto capitale	Altre spese in conto capitale	Totale SPESE IN CONTO CAPITALE	Acquisizioni di attività finanziarie	Concessione crediti di breve termine	Concessione crediti di medio - lungo termine	Altre spese per incremento di attività	Totale SPESE PER INCREMENTO DI ATTIVITA'
		201	202	203	204	205	200	301	302	303	304	300
04	MISSIONE 4 - Istruzione e diritto allo studio											
01	Istruzione prescolastica	0,00	4.711,03	0,00	0,00	0,00	4.711,03	0,00	0,00	0,00	0,00	0,00
02	Altri ordini di istruzione non universitaria	0,00	14.209,33	0,00	0,00	0,00	14.209,33	0,00	0,00	0,00	0,00	0,00
04	Istruzione universitaria	0,00	0,00	0,00	0,00	0,00	0,00	0,00	0,00	0,00	0,00	0,00
05	Istruzione tecnica superiore	0,00	0,00	0,00	0,00	0,00	0,00	0,00	0,00	0,00	0,00	0,00
06	Servizi ausiliari all'istruzione	0,00	0,00	0,00	0,00	0,00	0,00	0,00	0,00	0,00	0,00	0,00
07	Diritto allo studio	0,00	0,00	0,00	0,00	0,00	0,00	0,00	0,00	0,00	0,00	0,00
	TOTALE MISSIONE 4 - Istruzione e diritto allo studio	0,00	18.920,36	0,00	0,00	0,00	18.920,36	0,00	0,00	0,00	0,00	0,00
05	MISSIONE 5 - Tutela e valorizzazione dei beni e delle attività culturali											
01	Valorizzazione dei beni di interesse storico	0,00	0,00	0,00	0,00	0,00	0,00	0,00	0,00	0,00	0,00	0,00
02	Attività culturali e interventi diversi nel settore culturale	0,00	3.530,71	0,00	0,00	0,00	3.530,71	0,00	0,00	0,00	0,00	0,00
	TOTALE MISSIONE 5 - Tutela e valorizzazione dei beni e delle attività culturali	0,00	3.530,71	0,00	0,00	0,00	3.530,71	0,00	0,00	0,00	0,00	0,00
06	MISSIONE 6 - Politiche giovanili, sport e tempo libero											
01	Sport e tempo libero	0,00	23.852,10	2.000,00	0,00	0,00	25.852,10	0,00	0,00	0,00	0,00	0,00
02	Giovani	0,00	0,00	0,00	0,00	0,00	0,00	0,00	0,00	0,00	0,00	0,00
	TOTALE MISSIONE 6 - Politiche giovanili, sport e tempo libero	0,00	23.852,10	2.000,00	0,00	0,00	25.852,10	0,00	0,00	0,00	0,00	0,00
07	MISSIONE 7 - Turismo											
01	Sviluppo e valorizzazione del turismo	0,00	0,00	0,00	0,00	0,00	0,00	0,00	0,00	0,00	0,00	0,00
	TOTALE MISSIONE 7 - Turismo	0,00	0,00	0,00	0,00	0,00	0,00	0,00	0,00	0,00	0,00	0,00



**PROSPETTO DELLE SPESE DI BILANCIO PER MISSIONI, PROGRAMMI E MACROAGGREGATI
SPESE IN CONTO CAPITALE E SPESE PER INCREMENTO DI ATTIVITA' FINANZIARIE - PAGAMENTI C/RESIDUI**

MISSIONI E PROGRAMMI \ MACROAGGREGATI		Tributi in conto capitale a carico dell'ente	Investimenti fissi lordi e acquisto di terreni	Contributi agli investimenti	Altri trasferimenti in conto capitale	Altre spese in conto capitale	Totale SPESE IN CONTO CAPITALE	Acquisizioni di attività finanziarie	Concessione crediti di breve termine	Concessione crediti di medio - lungo termine	Altre spese per incremento di attività	Totale SPESE PER INCREMENTO DI ATTIVITA'
		201	202	203	204	205	200	301	302	303	304	300
08	MISSIONE 8 - Assetto del territorio ed edilizia abitativa											
01	Urbanistica e assetto del territorio	0,00	0,00	0,00	0,00	0,00	0,00	0,00	0,00	0,00	0,00	0,00
02	Edilizia residenziale pubblica e locale e piani di edilizia economico-popolare	0,00	0,00	0,00	0,00	0,00	0,00	0,00	0,00	0,00	0,00	0,00
	TOTALE MISSIONE 8 - Assetto del territorio ed edilizia abitativa	0,00	0,00	0,00	0,00	0,00	0,00	0,00	0,00	0,00	0,00	0,00
09	MISSIONE 9 - Sviluppo sostenibile e tutela del territorio e dell'ambiente											
01	Difesa del suolo	0,00	0,00	0,00	0,00	0,00	0,00	0,00	0,00	0,00	0,00	0,00
02	Tutela, valorizzazione e recupero ambientale	0,00	0,00	0,00	0,00	0,00	0,00	0,00	0,00	0,00	0,00	0,00
03	Rifiuti	0,00	0,00	0,00	0,00	0,00	0,00	0,00	0,00	0,00	0,00	0,00
04	Servizio idrico integrato	0,00	0,00	0,00	0,00	0,00	0,00	0,00	0,00	0,00	0,00	0,00
05	Aree protette, parchi naturali, protezione naturalistica e forestazione	0,00	0,00	0,00	0,00	0,00	0,00	0,00	0,00	0,00	0,00	0,00
06	Tutela e valorizzazione delle risorse idriche	0,00	0,00	0,00	0,00	0,00	0,00	0,00	0,00	0,00	0,00	0,00
07	Sviluppo sostenibile territorio montano piccoli Comuni	0,00	0,00	0,00	0,00	0,00	0,00	0,00	0,00	0,00	0,00	0,00
08	Qualità dell'aria e riduzione dell'inquinamento	0,00	0,00	0,00	0,00	0,00	0,00	0,00	0,00	0,00	0,00	0,00
	TOTALE MISSIONE 9 - Sviluppo sostenibile e tutela del territorio e dell'ambiente	0,00	0,00	0,00	0,00	0,00	0,00	0,00	0,00	0,00	0,00	0,00
10	MISSIONE 10 - Trasporti e diritto alla mobilità											
01	Trasporto ferroviario	0,00	0,00	0,00	0,00	0,00	0,00	0,00	0,00	0,00	0,00	0,00
02	Trasporto pubblico locale	0,00	0,00	0,00	0,00	0,00	0,00	0,00	0,00	0,00	0,00	0,00
03	Trasporto per vie d'acqua	0,00	0,00	0,00	0,00	0,00	0,00	0,00	0,00	0,00	0,00	0,00
04	Altre modalità di trasporto	0,00	0,00	0,00	0,00	0,00	0,00	0,00	0,00	0,00	0,00	0,00
05	Viabilità e infrastrutture stradali	0,00	20.635,17	0,00	0,00	0,00	20.635,17	0,00	0,00	0,00	0,00	0,00
	TOTALE MISSIONE 10 - Trasporti e diritto alla mobilità	0,00	20.635,17	0,00	0,00	0,00	20.635,17	0,00	0,00	0,00	0,00	0,00



**PROSPETTO DELLE SPESE DI BILANCIO PER MISSIONI, PROGRAMMI E MACROAGGREGATI
SPESE IN CONTO CAPITALE E SPESE PER INCREMENTO DI ATTIVITA' FINANZIARIE - PAGAMENTI C/RESIDUI**

MISSIONI E PROGRAMMI \ MACROAGGREGATI		Tributi in conto capitale a carico dell'ente	Investimenti fissi lordi e acquisto di terreni	Contributi agli investimenti	Altri trasferimenti in conto capitale	Altre spese in conto capitale	Totale SPESE IN CONTO CAPITALE	Acquisizioni di attività finanziarie	Concessione crediti di breve termine	Concessione crediti di medio - lungo termine	Altre spese per incremento di attività	Totale SPESE PER INCREMENTO DI ATTIVITA'
		201	202	203	204	205	200	301	302	303	304	300
11	MISSIONE 11 - Soccorso civile											
01	Sistema di protezione civile	0,00	0,00	0,00	0,00	0,00	0,00	0,00	0,00	0,00	0,00	0,00
02	Interventi a seguito di calamità naturali	0,00	0,00	0,00	0,00	0,00	0,00	0,00	0,00	0,00	0,00	0,00
	TOTALE MISSIONE 11 - Soccorso civile	0,00	0,00	0,00	0,00	0,00	0,00	0,00	0,00	0,00	0,00	0,00
12	MISSIONE 12 - Diritti sociali, politiche sociali e famiglia											
01	Interventi per l'infanzia e i minori e per asili nido	0,00	4.500,46	0,00	0,00	0,00	4.500,46	0,00	0,00	0,00	0,00	0,00
02	Interventi per la disabilità	0,00	0,00	0,00	0,00	0,00	0,00	0,00	0,00	0,00	0,00	0,00
03	Interventi per gli anziani	0,00	0,00	0,00	0,00	0,00	0,00	0,00	0,00	0,00	0,00	0,00
04	Interventi per soggetti a rischio di esclusione sociale	0,00	0,00	0,00	0,00	0,00	0,00	0,00	0,00	0,00	0,00	0,00
05	Interventi per le famiglie	0,00	0,00	0,00	0,00	0,00	0,00	0,00	0,00	0,00	0,00	0,00
06	Interventi per il diritto alla casa	0,00	0,00	0,00	0,00	0,00	0,00	0,00	0,00	0,00	0,00	0,00
07	Programmazione e governo della rete dei servizi sociosanitari e sociali	0,00	0,00	0,00	0,00	0,00	0,00	0,00	0,00	0,00	0,00	0,00
08	Cooperazione e associazionismo	0,00	0,00	0,00	0,00	0,00	0,00	0,00	0,00	0,00	0,00	0,00
09	Servizio necroscopico e cimiteriale	0,00	0,00	0,00	0,00	0,00	0,00	0,00	0,00	0,00	0,00	0,00
	TOTALE MISSIONE 12 - Diritti sociali, politiche sociali e famiglia	0,00	4.500,46	0,00	0,00	0,00	4.500,46	0,00	0,00	0,00	0,00	0,00
13	MISSIONE 13 - Tutela della salute											
04	Servizio sanitario regionale - ripiano di disavanzi sanitari relativi ad esercizi pregressi	0,00	0,00	0,00	0,00	0,00	0,00	0,00	0,00	0,00	0,00	0,00
05	Servizio sanitario regionale - investimenti sanitari	0,00	0,00	0,00	0,00	0,00	0,00	0,00	0,00	0,00	0,00	0,00
07	Ulteriori spese in materia sanitaria	0,00	0,00	0,00	0,00	0,00	0,00	0,00	0,00	0,00	0,00	0,00
	TOTALE MISSIONE 13 - Tutela della salute	0,00	0,00	0,00	0,00	0,00	0,00	0,00	0,00	0,00	0,00	0,00



**PROSPETTO DELLE SPESE DI BILANCIO PER MISSIONI, PROGRAMMI E MACROAGGREGATI
SPESE IN CONTO CAPITALE E SPESE PER INCREMENTO DI ATTIVITA' FINANZIARIE - PAGAMENTI C/RESIDUI**

MISSIONI E PROGRAMMI \ MACROAGGREGATI	Tributi in conto capitale a carico dell'ente	Investimenti fissi lordi e acquisto di terreni	Contributi agli investimenti	Altri trasferimenti in conto capitale	Altre spese in conto capitale	Totale SPESE IN CONTO CAPITALE	Acquisizioni di attività finanziarie	Concessione crediti di breve termine	Concessione crediti di medio - lungo termine	Altre spese per incremento di attività	Totale SPESE PER INCREMENTO DI ATTIVITA'
	201	202	203	204	205	200	301	302	303	304	300
14 MISSIONE 14 - Sviluppo economico e competitività											
01 Industria, e PMI e Artigianato	0,00	0,00	0,00	0,00	0,00	0,00	0,00	0,00	0,00	0,00	0,00
02 Commercio - reti distributive - tutela dei consumatori	0,00	0,00	0,00	0,00	0,00	0,00	0,00	0,00	0,00	0,00	0,00
03 Ricerca e innovazione	0,00	0,00	0,00	0,00	0,00	0,00	0,00	0,00	0,00	0,00	0,00
04 Reti e altri servizi di pubblica utilità	0,00	0,00	0,00	0,00	0,00	0,00	0,00	0,00	0,00	0,00	0,00
TOTALE MISSIONE 14 - Sviluppo economico e competitività	0,00	0,00	0,00	0,00	0,00	0,00	0,00	0,00	0,00	0,00	0,00
15 MISSIONE 15 - Politiche per il lavoro e la formazione professionale											
01 Servizi per lo sviluppo del mercato del lavoro	0,00	0,00	0,00	0,00	0,00	0,00	0,00	0,00	0,00	0,00	0,00
02 Formazione professionale	0,00	0,00	0,00	0,00	0,00	0,00	0,00	0,00	0,00	0,00	0,00
03 Sostegno all'occupazione	0,00	0,00	0,00	0,00	0,00	0,00	0,00	0,00	0,00	0,00	0,00
TOTALE MISSIONE 15 - Politiche per il lavoro e la formazione professionale	0,00	0,00	0,00	0,00	0,00	0,00	0,00	0,00	0,00	0,00	0,00
16 MISSIONE 16 - Agricoltura, politiche agroalimentari e pesca											
01 Sviluppo del settore agricolo e del sistema agroalimentare	0,00	0,00	0,00	0,00	0,00	0,00	0,00	0,00	0,00	0,00	0,00
02 Caccia e pesca	0,00	0,00	0,00	0,00	0,00	0,00	0,00	0,00	0,00	0,00	0,00
TOTALE MISSIONE 16 - Agricoltura, politiche agroalimentari e pesca	0,00	0,00	0,00	0,00	0,00	0,00	0,00	0,00	0,00	0,00	0,00
17 MISSIONE 17 - Energia e diversificazione delle fonti energetiche											
01 Fonti energetiche	0,00	0,00	0,00	0,00	0,00	0,00	0,00	0,00	0,00	0,00	0,00
TOTALE MISSIONE 17 - Energia e diversificazione delle fonti energetiche	0,00	0,00	0,00	0,00	0,00	0,00	0,00	0,00	0,00	0,00	0,00



**PROSPETTO DELLE SPESE DI BILANCIO PER MISSIONI, PROGRAMMI E MACROAGGREGATI
SPESE IN CONTO CAPITALE E SPESE PER INCREMENTO DI ATTIVITA' FINANZIARIE - PAGAMENTI C/RESIDUI**

MISSIONI E PROGRAMMI \ MACROAGGREGATI		Tributi in conto capitale a carico dell'ente	Investimenti fissi lordi e acquisto di terreni	Contributi agli investimenti	Altri trasferimenti in conto capitale	Altre spese in conto capitale	Totale SPESE IN CONTO CAPITALE	Acquisizioni di attività finanziarie	Concessione crediti di breve termine	Concessione crediti di medio - lungo termine	Altre spese per incremento di attività	Totale SPESE PER INCREMENTO DI ATTIVITA'
		201	202	203	204	205	200	301	302	303	304	300
18	MISSIONE 18 - Relazioni con le altre autonomie territoriali e locali											
01	Relazioni finanziarie con le altre autonomie territoriali	0,00	0,00	0,00	0,00	0,00	0,00	0,00	0,00	0,00	0,00	0,00
	TOTALE MISSIONE 18 - Relazioni con le altre autonomie territoriali e locali	0,00	0,00	0,00	0,00	0,00	0,00	0,00	0,00	0,00	0,00	0,00
19	MISSIONE 19 - Relazioni internazionali											
01	Relazioni internazionali e Cooperazione allo sviluppo	0,00	0,00	0,00	0,00	0,00	0,00	0,00	0,00	0,00	0,00	0,00
	TOTALE MISSIONE 19 - Relazioni internazionali	0,00	0,00	0,00	0,00	0,00	0,00	0,00	0,00	0,00	0,00	0,00
20	MISSIONE 20 - Fondi e accantonamenti											
01	Fondo di riserva	0,00	0,00	0,00	0,00	0,00	0,00	0,00	0,00	0,00	0,00	0,00
02	Fondo crediti di dubbia esigibilità	0,00	0,00	0,00	0,00	0,00	0,00	0,00	0,00	0,00	0,00	0,00
03	Altri fondi	0,00	0,00	0,00	0,00	0,00	0,00	0,00	0,00	0,00	0,00	0,00
	TOTALE MISSIONE 20 - Fondi e accantonamenti	0,00	0,00	0,00	0,00	0,00	0,00	0,00	0,00	0,00	0,00	0,00
	TOTALE MACROAGGREGATI	0,00	234.261,50	7.888,74	0,00	0,00	242.150,24	0,00	0,00	0,00	0,00	0,00



RIEPILOGO SPESE PER TITOLI E MACROAGGREGATI
IMPEGNI

TITOLI E MACROAGGREGATI DI SPESA		Totale	- di cui non ricorrenti
TITOLO 1 - Spese correnti			
101	Redditi da lavoro dipendente	2.983.897,58	21.992,81
102	Imposte e tasse a carico dell'ente	142.722,91	0,00
103	Acquisto di beni e servizi	6.948.806,73	35.401,54
104	Trasferimenti correnti	2.560.726,53	0,00
105	Trasferimenti di tributi (Solo per le Regioni)	0,00	0,00
106	Fondi perequativi (Solo per le Regioni)	0,00	0,00
107	Interessi passivi	24.857,74	0,00
108	Altre spese per redditi da capitale	0,00	0,00
109	Rimborsi e poste correttive delle entrate	59.706,59	0,00
110	Altre spese correnti	204.664,71	0,00
100	Totale TITOLO 1	12.925.382,79	57.394,35
TITOLO 2 - Spese in conto capitale			
201	Tributi in conto capitale a carico dell'ente	0,00	0,00
202	Investimenti fissi lordi e acquisto di terreni	2.084.030,41	2.058.382,91
203	Contributi agli investimenti	124.646,87	124.646,87
204	Altri trasferimenti in conto capitale	26.800,00	0,00
205	Altre spese in conto capitale	0,00	0,00
200	Totale TITOLO 2	2.235.477,28	2.183.029,78
TITOLO 3 - Spese per incremento attivita' finanziarie			
301	Acquisizioni di attivita' finanziarie	0,00	0,00
302	Concessione crediti di breve termine	0,00	0,00
303	Concessione crediti di medio-lungo termine	0,00	0,00
304	Altre spese per incremento di attivita' finanziarie	0,00	0,00
300	Totale TITOLO 3	0,00	0,00
TITOLO 4 - Rimborso Prestiti			
401	Rimborso di titoli obbligazionari	0,00	0,00
402	Rimborso prestiti a breve termine	0,00	0,00
403	Rimborso mutui e altri finanziamenti a medio lungo termine	124.673,82	0,00
404	Rimborso di altre forme di indebitamento	0,00	0,00
405	Fondi per rimborso prestiti	0,00	0,00
400	Totale TITOLO 4	124.673,82	0,00
TITOLO 5 - Chiusura Anticipazioni ricevute da istituto			
501	Chiusura Anticipazioni ricevute da istituto tesoriere/cassiere	0,00	0,00
500	Totale TITOLO 5	0,00	0,00
TITOLO 7 - Uscite per conto terzi e partite di giro			
701	Uscite per partite di giro	1.874.960,25	0,00
702	Uscite per conto terzi	0,00	0,00
700	Totale TITOLO 7	1.874.960,25	0,00
TOTALE IMPEGNI		17.160.494,14	2.240.424,13



IMPEGNI ASSUNTI NELL'ESERCIZIO DI RIFERIMENTO E NEGLI ESERCIZI PRECEDENTI IMPUTATI ALL'ANNO SUCCESSIVO CUI SI RIFERISCE IL RENDICONTO E SEGUENTI

TITOLI E MACROAGGREGATI DI SPESA		2020		2021		Anni successivi
		Previsioni di competenza del bilancio pluriennale	Impegni	Previsioni di competenza del bilancio pluriennale	Impegni	Impegni
	TITOLO 1 - SPESE CORRENTI					
101	Redditi da lavoro dipendente	3.137.386,33	167.787,06	3.117.386,33	0,00	0,00
102	Imposte e tasse a carico dell'ente	164.038,58	10.910,63	164.038,58	0,00	0,00
103	Acquisto di beni e servizi	7.187.464,68	1.859.317,60	7.126.580,05	393.466,32	0,00
104	Trasferimenti correnti	2.593.083,84	66.775,32	2.583.283,84	50.490,00	0,00
105	Trasferimenti di tributi (Solo per le Regioni)	0,00	0,00	0,00	0,00	0,00
106	Fondi perequativi (Solo per le Regioni)	0,00	0,00	0,00	0,00	0,00
107	Interessi passivi	19.202,00	0,00	14.108,00	0,00	0,00
108	Altre spese per redditi da capitale	0,00	0,00	0,00	0,00	0,00
109	Rimborsi e poste correttive delle entrate	70.466,43	0,00	70.466,43	0,00	0,00
110	Altre spese correnti	761.304,36	98.629,50	775.303,86	0,00	0,00
100	Totale TITOLO 1	13.932.946,22	2.203.420,11	13.851.167,09	443.956,32	0,00
	TITOLO 2 - SPESE IN CONTO CAPITALE					
201	Tributi in conto capitale a carico dell'ente	0,00	0,00	0,00	0,00	0,00
202	Investimenti fissi lordi e acquisto di terreni	1.578.628,98	1.260.545,32	490.500,00	0,00	0,00
203	Contributi agli investimenti	79.058,11	0,00	62.000,00	0,00	0,00
204	Altri trasferimenti in conto capitale	0,00	0,00	0,00	0,00	0,00
205	Altre spese in conto capitale	0,00	0,00	0,00	0,00	0,00
200	Totale TITOLO 2	1.657.687,09	1.260.545,32	552.500,00	0,00	0,00
	TITOLO 3 - SPESE PER INCREMENTO ATTIVITA' FINANZIARIE					
301	Acquisizioni di attivita' finanziarie	0,00	0,00	0,00	0,00	0,00
302	Concessione crediti di breve termine	0,00	0,00	0,00	0,00	0,00
303	Concessione crediti di medio-lungo termine	0,00	0,00	0,00	0,00	0,00
304	Altre spese per incremento di attivita' finanziarie	0,00	0,00	0,00	0,00	0,00
300	Totale TITOLO 3	0,00	0,00	0,00	0,00	0,00
	TITOLO 4 - RIMBORSO PRESTITI					
401	Rimborso di titoli obbligazionari	0,00	0,00	0,00	0,00	0,00
402	Rimborso prestiti a breve termine	0,00	0,00	0,00	0,00	0,00
403	Rimborso mutui e altri finanziamenti a medio lungo termine	106.470,00	0,00	111.565,00	0,00	0,00

**IMPEGNI ASSUNTI NELL'ESERCIZIO DI RIFERIMENTO E NEGLI ESERCIZI PRECEDENTI IMPUTATI ALL'ANNO SUCCESSIVO CUI SI RIFERISCE IL RENDICONTO E SEGUENTI**

TITOLI E MACROAGGREGATI DI SPESA		2020		2021		Anni successivi
		Previsioni di competenza del bilancio pluriennale	Impegni	Previsioni di competenza del bilancio pluriennale	Impegni	Impegni
404	Rimborso di altre forme di indebitamento	0,00	0,00	0,00	0,00	0,00
405	Fondi per rimborso prestiti	0,00	0,00	0,00	0,00	0,00
400	Totale TITOLO 4	106.470,00	0,00	111.565,00	0,00	0,00
TITOLO 5 - CHIUSURA ANTICIPAZIONI RICEVUTE DA ISTITUTO TESORIERE/CASSIERE						
501	Chiusura Anticipazioni ricevute da istituto tesoriere/cassiere	0,00	0,00	0,00	0,00	0,00
500	Totale TITOLO 5	0,00	0,00	0,00	0,00	0,00
TITOLO 7 - USCITE PER CONTO TERZI E PARTITE DI GIRO						
701	Uscite per partite di giro	2.269.000,00	4.000,00	2.269.000,00	0,00	0,00
702	Uscite per conto terzi	0,00	0,00	0,00	0,00	0,00
700	Totale TITOLO 7	2.269.000,00	4.000,00	2.269.000,00	0,00	0,00
TOTALE IMPEGNI		17.966.103,31	3.467.965,43	16.784.232,09	443.956,32	0,00



PROSPETTO DEI COSTI PER MISSIONE

MISSIONI		COMPONENTI NEGATIVI DELLA GESTIONE															Totale componenti negativi della gestione
		Consumi materie prime		Prestazioni di servizi e Trasferimenti e contributi				Utilizzo di beni di terzi	Personale	Ammortamenti e svalutazioni				Accantonamenti		Oneri diversi di gestione	
		Acquisto di materie prime e/o beni di consumo	Variazioni nelle rimanenze di materie prime e/o beni di consumo (+/-)	Prestazioni di servizi	Trasferimenti correnti	Contributi agli investimenti ad Amministrazioni pubbliche	Contributi agli investimenti ad altri soggetti	Utilizzo beni di terzi	Personale	Ammortamenti immobilizzazioni Immateriali	Ammortamenti immobilizzazioni materiali	Altre svalutazioni delle immobilizzazioni	Svalutazione dei crediti	Accantonamento per rischi	Altri accantonamenti	Oneri diversi di gestione	
MISSIONE 01	Servizi istituzionali, generali e di gestione	58.655,09	0,00	489.627,95	710.781,46	45.858,11	1.674,93	42.810,29	1.557.340,07	24.932,93	1.647.128,29	0	337.109,02	0	22.789,95	223.275,24	5.161.983,33
MISSIONE 02	Giustizia	0,00	0,00	0,00	0,00	0,00	0,00	0,00	0,00	0,00	0,00	0	0,0	0	0,00	0,00	0,00
MISSIONE 03	Ordine pubblico e sicurezza	0,00	0,00	0,00	336.611,67	0,00	0,00	0,00	0,00	0,00	0,00	0	0,0	0	0,00	0,00	336.611,67
MISSIONE 04	Istruzione e diritto allo studio	49.848,20	0,00	1.638.768,70	313.783,92	0,00	0,00	0,00	446.897,55	0,00	0,00	0	0,0	0	0,00	0,00	2.449.298,37
MISSIONE 05	Tutela e valorizzazione dei beni e delle attività culturali	6.475,57	0,00	139.285,82	34.891,92	0,00	0,00	0,00	133.197,99	0,00	0,00	0	0,0	0	0,00	0,00	313.851,30
MISSIONE 06	Politiche giovanili, sport e tempo libero	0,00	0,00	214.867,77	183.871,20	0,00	7.000,00	0,00	71.094,60	0,00	0,00	0	0,0	0	0,00	0,00	476.833,57
MISSIONE 07	Turismo	0,00	0,00	0,00	0,00	0,00	0,00	0,00	0,00	0,00	0,00	0	0,0	0	0,00	0,00	0,00
MISSIONE 08	Assetto del territorio ed edilizia abitativa	0,00	0,00	6.868,02	0,00	0,00	0,00	0,00	0,00	0,00	0,00	0	0,0	0	0,00	0,00	6.868,02
MISSIONE 09	Sviluppo sostenibile e tutela del territorio e dell'ambiente	9.030,06	0,00	3.105.366,81	45.820,50	15.000,00	0,00	0,00	142.097,09	0,00	0,00	0	0,0	0	0,00	0,00	3.317.314,46
MISSIONE 10	Trasporti e diritto alla mobilità	61.443,08	0,00	739.455,20	38.095,00	0,00	0,00	0,00	79.450,00	0,00	0,00	0	0,0	0	0,00	1.275,07	919.718,35
MISSIONE 11	Soccorso civile	0,00	0,00	0,00	0,00	0,00	0,00	0,00	0,00	0,00	0,00	0	0,0	0	0,00	0,00	0,00
MISSIONE 12	Diritti sociali, politiche sociali e famiglia	15.061,80	0,00	100.673,26	883.127,98	0,00	55.113,83	0,00	434.129,59	0,00	0,00	0	0,0	0	0,00	0,00	1.488.106,46
MISSIONE 13	Tutela della salute	0,00	0,00	0,00	0,00	0,00	0,00	0,00	0,00	0,00	0,00	0	0,0	0	0,00	0,00	0,00
MISSIONE 14	Sviluppo economico e competitività	0,00	0,00	1.000,00	0,00	0,00	0,00	0,00	90.428,05	0,00	0,00	0	0,0	0	0,00	0,00	91.428,05
MISSIONE 15	Politiche per il lavoro e la formazione professionale	0,00	0,00	0,00	7.360,28	0,00	0,00	0,00	0,00	0,00	0,00	0	0,0	0	0,00	0,00	7.360,28
MISSIONE 16	Agricoltura, politiche agroalimentari e pesca	0,00	0,00	0,00	0,00	0,00	0,00	0,00	0,00	0,00	0,00	0	0,0	0	0,00	0,00	0,00
MISSIONE 17	Energia e diversificazione delle fonti energetiche	0,00	0,00	0,00	0,00	0,00	0,00	0,00	0,00	0,00	0,00	0	0,0	0	0,00	0,00	0,00
MISSIONE 18	Relazioni con le altre autonomie territoriali e locali	0,00	0,00	0,00	6.123,44	0,00	0,00	0,00	0,00	0,00	0,00	0	0,0	0	0,00	0,00	6.123,44
MISSIONE 19	Relazioni internazionali	0,00	0,00	28.402,09	5.000,00	0,00	0,00	0,00	0,00	0,00	0,00	0	0,0	0	0,00	0,00	33.402,09
MISSIONE 20	Fondi e accantonamenti	0,00	0,00	0,00	0,00	0,00	0,00	0,00	0,00	0,00	0,00	0	0,0	0	0,00	0,00	0,00
MISSIONE 50	Debito pubblico	0,00	0,00	0,00	0,00	0,00	0,00	0,00	0,00	0,00	0,00	0	0,0	0	0,00	0,00	0,00
MISSIONE 60	Anticipazioni finanziarie	0,00	0,00	0,00	0,00	0,00	0,00	0,00	0,00	0,00	0,00	0	0,0	0	0,00	0,00	0,00
MISSIONE 99	Servizi per conto terzi	0,00	0,00	0,00	0,00	0,00	0,00	0,00	0,00	0,00	0,00	0	0,0	0	0,00	0,00	0,00
TOTALE COSTI/ONERI		200.513,80	0,00	6.464.315,62	2.565.467,37	60.858,11	63.788,76	42.810,29	2.954.634,94	24.932,93	1.647.128,29	0	337.109,02	0	22.789,95	224.550,31	14.608.899,39



PROSPETTO DEI COSTI PER MISSIONE

MISSIONI		ONERI FINANZIARI		RETTIFICHE DI VALORE ATTIVITA' FINANZIARIE		COMPONENTI ED ONERI STRAORDINARI				IMPOSTE		TOTALE COSTI DI PER MISSIONE	
		Oneri finanziari	Totale Oneri finanziari	Svalutazioni	Totale rettifiche di valore attività finanziarie	Oneri straordinari				Imposte	Totale Imposte		
		Interessi ed altri oneri finanziari		Svalutazioni		Sopravvenienze passive e insussistenze dell'attivo	Minusvalenze patrimoniali	Trasferimenti in conto capitale	Altri oneri straordinari	Totale Oneri straordinari			Imposte
MISSIONE 01	Servizi istituzionali, generali e di gestione	0,00	0,00	0,00	0,00	367.104,35	0,00	0,00	0,00	367.104,35	92.124,34	92.124,34	5.621.345,10
MISSIONE 02	Giustizia	0,00	0,00	0,00	0,00	0,00	0,00	0,00	0,00	0,00	0,00	0,00	0,00
MISSIONE 03	Ordine pubblico e sicurezza	0,00	0,00	0,00	0,00	0,00	0,00	0,00	0,00	0,00	0,00	0,00	336.611,67
MISSIONE 04	Istruzione e diritto allo studio	0,00	0,00	0,00	0,00	0,00	0,00	0,00	0,00	0,00	8.132,67	8.132,67	2.457.431,04
MISSIONE 05	Tutela e valorizzazione dei beni e delle attività culturali	0,00	0,00	0,00	0,00	0,00	0,00	0,00	0,00	0,00	9.052,34	9.052,34	322.903,64
MISSIONE 06	Politiche giovanili, sport e tempo libero	0,00	0,00	0,00	0,00	0,00	0,00	26.800,00	0,00	26.800,00	4.813,05	4.813,05	508.446,62
MISSIONE 07	Turismo	0,00	0,00	0,00	0,00	0,00	0,00	0,00	0,00	0,00	0,00	0,00	0,00
MISSIONE 08	Assetto del territorio ed edilizia abitativa	0,00	0,00	0,00	0,00	0,00	0,00	0,00	0,00	0,00	0,00	0,00	6.868,02
MISSIONE 09	Sviluppo sostenibile e tutela del territorio e dell'ambiente	0,00	0,00	0,00	0,00	0,00	0,00	0,00	0,00	0,00	7.599,67	7.599,67	3.324.914,13
MISSIONE 10	Trasporti e diritto alla mobilità	0,00	0,00	0,00	0,00	0,00	0,00	0,00	0,00	0,00	5.236,25	5.236,25	924.954,60
MISSIONE 11	Soccorso civile	0,00	0,00	0,00	0,00	0,00	0,00	0,00	0,00	0,00	0,00	0,00	0,00
MISSIONE 12	Diritti sociali, politiche sociali e famiglia	0,00	0,00	0,00	0,00	0,00	0,00	0,00	0,00	0,00	0,00	0,00	1.488.106,46
MISSIONE 13	Tutela della salute	0,00	0,00	0,00	0,00	0,00	0,00	0,00	0,00	0,00	0,00	0,00	0,00
MISSIONE 14	Sviluppo economico e competitività	0,00	0,00	0,00	0,00	0,00	0,00	0,00	0,00	0,00	5.945,34	5.945,34	97.373,39
MISSIONE 15	Politiche per il lavoro e la formazione professionale	0,00	0,00	0,00	0,00	0,00	0,00	0,00	0,00	0,00	0,00	0,00	7.360,28
MISSIONE 16	Agricoltura, politiche agroalimentari e pesca	0,00	0,00	0,00	0,00	0,00	0,00	0,00	0,00	0,00	0,00	0,00	0,00
MISSIONE 17	Energia e diversificazione delle fonti energetiche	0,00	0,00	0,00	0,00	0,00	0,00	0,00	0,00	0,00	0,00	0,00	0,00
MISSIONE 18	Relazioni con le altre autonomie territoriali e locali	0,00	0,00	0,00	0,00	0,00	0,00	0,00	0,00	0,00	0,00	0,00	6.123,44
MISSIONE 19	Relazioni internazionali	0,00	0,00	0,00	0,00	0,00	0,00	0,00	0,00	0,00	0,00	0,00	33.402,09
MISSIONE 20	Fondi e accantonamenti	0,00	0,00	0,00	0,00	0,00	0,00	0,00	0,00	0,00	0,00	0,00	0,00
MISSIONE 50	Debito pubblico	24.857,74	24.857,74	0,00	0,00	0,00	0,00	0,00	0,00	0,00	0,00	0,00	24.857,74
MISSIONE 60	Anticipazioni finanziarie	0,00	0,00	0,00	0,00	0,00	0,00	0,00	0,00	0,00	0,00	0,00	0,00
MISSIONE 99	Servizi per conto terzi	0,00	0,00	0,00	0,00	0,00	0,00	0,00	0,00	0,00	0,00	0,00	0,00
TOTALE COSTI/ONERI		24.857,74	24.857,74	0,00	0,00	367.104,35	0,00	26.800,00	0,00	393.904,35	132.903,66	132.903,66	15.160.698,22



ELENCO DELLE PREVISIONI E DEI RISULTATI DI COMPETENZA E DI CASSA SECONDO LA STRUTTURA DEL PIANO DEI CONTI

CODIFICA DEL PIANO DEI CONTI	DENOMINAZIONE VOCE del PIANO DEI CONTI	COMPETENZA		CASSA	
		PREVISIONI	RISULTATI	PREVISIONI	RISULTATI
	ENTRATE				
E.1.00.00.00.000	ENTRATE CORRENTI DI NATURA TRIBUTARIA, CONTRIBUTIVA E PEREQUATIVA	11.249.461,41	11.814.562,44	15.690.953,83	11.518.476,36
E.1.01.00.00.000	Tributi	9.196.565,00	9.780.473,69	13.638.057,42	9.493.588,26
E.1.01.01.00.000	Imposte, tasse e proventi assimilati	9.196.565,00	9.780.473,69	13.638.057,42	9.493.588,26
E.1.01.01.06.000	Imposta municipale propria	3.079.202,29	3.246.007,78	4.295.740,09	3.076.519,66
E.1.01.01.08.000	Imposta comunale sugli immobili (ICI)	0,00	2.357,21	211.809,63	6.518,25
E.1.01.01.16.000	Addizionale comunale IRPEF	1.900.000,00	1.909.866,75	3.179.376,79	2.113.652,56
E.1.01.01.17.000	Addizionale regionale IRPEF non sanita'	0,00	0,00	0,00	0,00
E.1.01.01.20.000	Imposta regionale sulle attivita' produttive (IRAP) non Sanita'	0,00	0,00	0,00	0,00
E.1.01.01.31.000	Imposta regionale sulla benzina per autotrazione	0,00	0,00	0,00	0,00
E.1.01.01.39.000	Imposta sulle assicurazioni RC auto	0,00	0,00	0,00	0,00
E.1.01.01.40.000	Imposta di iscrizione al pubblico registro automobilistico (PRA)	0,00	0,00	0,00	0,00
E.1.01.01.41.000	Imposta di soggiorno	0,00	0,00	0,00	0,00
E.1.01.01.42.000	Imposta regionale sulle concessioni statali sui beni del demanio marittimo	0,00	0,00	0,00	0,00
E.1.01.01.43.000	Imposta regionale sulle concessioni statali sui beni del patrimonio indisponibile	0,00	0,00	0,00	0,00
E.1.01.01.44.000	Imposta regionale per le emissioni sonore degli aeromobili	0,00	0,00	0,00	0,00
E.1.01.01.46.000	Tassa regionale per il diritto allo studio universitario	0,00	0,00	0,00	0,00
E.1.01.01.47.000	Tassa sulla concessione per la caccia e per la pesca	0,00	0,00	0,00	0,00
E.1.01.01.48.000	Tasse sulle concessioni regionali	0,00	0,00	0,00	0,00
E.1.01.01.49.000	Tasse sulle concessioni comunali	0,00	0,00	0,00	0,00
E.1.01.01.50.000	Tassa di circolazione dei veicoli a motore (tassa automobilistica)	0,00	0,00	0,00	0,00
E.1.01.01.51.000	Tassa smaltimento rifiuti solidi urbani	0,00	0,00	1.543,02	0,00
E.1.01.01.52.000	Tassa occupazione spazi e aree pubbliche	0,00	0,00	0,00	0,00
E.1.01.01.53.000	Imposta comunale sulla pubblicita' e diritto sulle pubbliche affissioni	140.000,00	185.739,56	140.999,43	124.079,47
E.1.01.01.54.000	Imposta municipale secondaria	0,00	0,00	0,00	0,00
E.1.01.01.55.000	Tassa di abilitazione all'esercizio professionale	0,00	0,00	0,00	0,00
E.1.01.01.59.000	Tributo speciale per il deposito in discarica dei rifiuti solidi	0,00	0,00	0,00	0,00
E.1.01.01.60.000	Tributo per l'esercizio delle funzioni di tutela, protezione e igiene dell'ambiente	150.460,88	150.460,88	218.388,23	149.499,45
E.1.01.01.61.000	Tributo comunale sui rifiuti e sui servizi	3.082.901,83	3.353.907,72	4.685.213,35	3.118.466,00
E.1.01.01.64.000	Diritti mattatoi	0,00	0,00	0,00	0,00
E.1.01.01.65.000	Diritti degli Enti provinciali turismo	0,00	0,00	0,00	0,00
E.1.01.01.68.000	Addizionale regionale sui canoni per le utenze di acque pubbliche	0,00	0,00	0,00	0,00
E.1.01.01.70.000	Proventi dei Casino'	0,00	0,00	0,00	0,00
E.1.01.01.76.000	Tributo per i servizi indivisibili (TASI)	844.000,00	932.133,79	904.695,10	904.852,87
E.1.01.01.77.000	Addizionale regionale sul gas naturale	0,00	0,00	0,00	0,00
E.1.01.01.95.000	Altre ritenute n.a.c.	0,00	0,00	0,00	0,00



ELENCO DELLE PREVISIONI E DEI RISULTATI DI COMPETENZA E DI CASSA SECONDO LA STRUTTURA DEL PIANO DEI CONTI

CODIFICA DEL PIANO DEI CONTI	DENOMINAZIONE VOCE del PIANO DEI CONTI	COMPETENZA		CASSA	
		PREVISIONI	RISULTATI	PREVISIONI	RISULTATI
E.1.01.01.96.000	Altre entrate su lotto, lotterie e altre attivita' di gioco n.a.c.	0,00	0,00	0,00	0,00
E.1.01.01.97.000	Altre accise n.a.c.	0,00	0,00	0,00	0,00
E.1.01.01.98.000	Altre imposte sostitutive n.a.c.	0,00	0,00	0,00	0,00
E.1.01.01.99.000	Altre imposte, tasse e proventi assimilati n.a.c.	0,00	0,00	291,78	0,00
E.1.01.02.00.000	Tributi destinati al finanziamento della sanita'	0,00	0,00	0,00	0,00
E.1.01.02.01.000	Imposta regionale sulle attivita' produttive - IRAP - Sanita'	0,00	0,00	0,00	0,00
E.1.01.02.02.000	Imposta regionale sulle attivita' produttive - IRAP - Sanita' derivante da manovra fiscale regionale	0,00	0,00	0,00	0,00
E.1.01.02.03.000	Compartecipazione IVA - Sanita'	0,00	0,00	0,00	0,00
E.1.01.02.04.000	Addizionale IRPEF - Sanita'	0,00	0,00	0,00	0,00
E.1.01.02.05.000	Addizionale IRPEF - Sanita' derivante da manovra fiscale regionale	0,00	0,00	0,00	0,00
E.1.01.02.06.000	Accisa sulla benzina per autotrazione - sanita'	0,00	0,00	0,00	0,00
E.1.01.02.99.000	Altri tributi destinati al finanziamento della spesa sanitaria n.a.c.	0,00	0,00	0,00	0,00
E.1.01.03.00.000	Tributi devoluti e regolati alle autonomie speciali	0,00	0,00	0,00	0,00
E.1.01.03.01.000	Imposta sul reddito delle persone fisiche (ex IRPEF)	0,00	0,00	0,00	0,00
E.1.01.03.02.000	Imposta sul reddito delle societa' (ex IRPEG)	0,00	0,00	0,00	0,00
E.1.01.03.03.000	Imposta sostitutiva dell'IRPEF e dell'imposta di registro e di bollo sulle locazioni di immobili per finalita' abitative (cedolare secca)	0,00	0,00	0,00	0,00
E.1.01.03.04.000	Imposte sostitutive su risparmio gestito	0,00	0,00	0,00	0,00
E.1.01.03.05.000	Imposta sostitutiva in materia di conferimenti di aziende, fusioni e scissioni	0,00	0,00	0,00	0,00
E.1.01.03.07.000	Imposta municipale propria riservata all'erario	0,00	0,00	0,00	0,00
E.1.01.03.09.000	Imposta patrimoniale sul valore degli immobili situati all'estero	0,00	0,00	0,00	0,00
E.1.01.03.10.000	Imposta sulle riserve matematiche delle imprese di assicurazione	0,00	0,00	0,00	0,00
E.1.01.03.11.000	Imposta sul valore delle attivita' finanziarie detenute all'estero dalle persone fisiche residenti nel territorio dello stato	0,00	0,00	0,00	0,00
E.1.01.03.12.000	Imposta sulle plusvalenze da cessione di attivita' finanziarie	0,00	0,00	0,00	0,00
E.1.01.03.13.000	Imposta sostitutiva delle imposte sui redditi su plusvalenze da cessione a titolo oneroso di azioni e di altri rapporti partecipativi	0,00	0,00	0,00	0,00
E.1.01.03.14.000	Imposte su assicurazione vita	0,00	0,00	0,00	0,00
E.1.01.03.15.000	Imposta erariale sugli aeromobili privati	0,00	0,00	0,00	0,00
E.1.01.03.18.000	Ritenute sugli interessi e su altri redditi da capitale	0,00	0,00	0,00	0,00
E.1.01.03.19.000	Ritenute e imposte sostitutive sugli utili distribuiti dalle societa' di capitali	0,00	0,00	0,00	0,00
E.1.01.03.21.000	Imposta sul valore aggiunto (IVA) sugli scambi interni	0,00	0,00	0,00	0,00
E.1.01.03.22.000	Imposta sul valore aggiunto (IVA) sulle importazioni	0,00	0,00	0,00	0,00
E.1.01.03.23.000	Imposta sulle assicurazioni	0,00	0,00	0,00	0,00
E.1.01.03.24.000	Accisa sui tabacchi	0,00	0,00	0,00	0,00
E.1.01.03.25.000	Accisa sull'alcole e le bevande alcoliche	0,00	0,00	0,00	0,00



ELENCO DELLE PREVISIONI E DEI RISULTATI DI COMPETENZA E DI CASSA SECONDO LA STRUTTURA DEL PIANO DEI CONTI

CODIFICA DEL PIANO DEI CONTI	DENOMINAZIONE VOCE del PIANO DEI CONTI	COMPETENZA		CASSA	
		PREVISIONI	RISULTATI	PREVISIONI	RISULTATI
E.1.01.03.26.000	Accisa sull'energia elettrica	0,00	0,00	0,00	0,00
E.1.01.03.27.000	Accisa sui prodotti energetici	0,00	0,00	0,00	0,00
E.1.01.03.28.000	Accisa sulla benzina per autotrazione - non sanita'	0,00	0,00	0,00	0,00
E.1.01.03.29.000	Accisa sul gasolio	0,00	0,00	0,00	0,00
E.1.01.03.30.000	Imposta sul gas naturale	0,00	0,00	0,00	0,00
E.1.01.03.32.000	Imposta di consumo su oli lubrificanti e bitumi di petrolio	0,00	0,00	0,00	0,00
E.1.01.03.33.000	Imposta di registro	0,00	0,00	0,00	0,00
E.1.01.03.34.000	Imposta di bollo	0,00	0,00	0,00	0,00
E.1.01.03.35.000	Imposta ipotecaria	0,00	0,00	0,00	0,00
E.1.01.03.36.000	Imposta unica sui concorsi pronostici e sulle scommesse	0,00	0,00	0,00	0,00
E.1.01.03.37.000	Proventi da lotto, lotterie e altri giochi	0,00	0,00	0,00	0,00
E.1.01.03.38.000	Imposta sugli intrattenimenti	0,00	0,00	0,00	0,00
E.1.01.03.45.000	Tassa sulle concessioni governative	0,00	0,00	0,00	0,00
E.1.01.03.50.000	Tassa di circolazione dei veicoli a motore (tassa automobilistica)	0,00	0,00	0,00	0,00
E.1.01.03.56.000	Tassa sulle emissioni di anidride solforosa	0,00	0,00	0,00	0,00
E.1.01.03.58.000	Canone radiotelevisivo	0,00	0,00	0,00	0,00
E.1.01.03.62.000	Diritti catastali	0,00	0,00	0,00	0,00
E.1.01.03.71.000	Proventi della vendita di denaturanti e contrassegni di Stato	0,00	0,00	0,00	0,00
E.1.01.03.72.000	Proventi vari dei Monopoli di Stato	0,00	0,00	0,00	0,00
E.1.01.03.74.000	Imposte sulle successioni e donazioni	0,00	0,00	0,00	0,00
E.1.01.03.95.000	Altre accise n.a.c.	0,00	0,00	0,00	0,00
E.1.01.03.96.000	Altre entrate su lotto, lotterie e altre attivita' di gioco n.a.c.	0,00	0,00	0,00	0,00
E.1.01.03.97.000	Altre ritenute n.a.c.	0,00	0,00	0,00	0,00
E.1.01.03.98.000	Altre imposte sostitutive n.a.c.	0,00	0,00	0,00	0,00
E.1.01.03.99.000	Altri tributi devoluti e regolati alle autonomie speciali n.a.c.	0,00	0,00	0,00	0,00
E.1.01.04.00.000	Compartecipazioni di tributi	0,00	0,00	0,00	0,00
E.1.01.04.01.000	Compartecipazione IVA a Regioni - non Sanita'	0,00	0,00	0,00	0,00
E.1.01.04.02.000	Addizionale regionale alla compartecipazione IVA	0,00	0,00	0,00	0,00
E.1.01.04.03.000	Compartecipazione al bollo auto	0,00	0,00	0,00	0,00
E.1.01.04.04.000	Compartecipazione al gasolio	0,00	0,00	0,00	0,00
E.1.01.04.05.000	Compartecipazione IVA ai Comuni	0,00	0,00	0,00	0,00
E.1.01.04.06.000	Compartecipazione IRPEF ai Comuni	0,00	0,00	0,00	0,00
E.1.01.04.07.000	Compartecipazione IRPEF alle Province	0,00	0,00	0,00	0,00
E.1.01.04.08.000	Tributo provinciale deposito in discarica dei rifiuti solidi	0,00	0,00	0,00	0,00
E.1.01.04.09.000	Compartecipazioni accise benzina e gasolio destinate ad alimentare il Fondo Nazionale Trasporti di cui all'art.16 bis del DL 95/2012	0,00	0,00	0,00	0,00
E.1.01.04.97.000	Altre compartecipazioni di imposte a Regioni non destinati al finanziamento della spesa sanitaria	0,00	0,00	0,00	0,00



ELENCO DELLE PREVISIONI E DEI RISULTATI DI COMPETENZA E DI CASSA SECONDO LA STRUTTURA DEL PIANO DEI CONTI

CODIFICA DEL PIANO DEI CONTI	DENOMINAZIONE VOCE del PIANO DEI CONTI	COMPETENZA		CASSA	
		PREVISIONI	RISULTATI	PREVISIONI	RISULTATI
E.1.01.04.98.000	Altre compartecipazioni alle province n.a.c.	0,00	0,00	0,00	0,00
E.1.01.04.99.000	Altre compartecipazioni a comuni n.a.c.	0,00	0,00	0,00	0,00
E.1.03.00.00.000	Fondi perequativi	2.052.896,41	2.034.088,75	2.052.896,41	2.024.888,10
E.1.03.01.00.000	Fondi perequativi da Amministrazioni Centrali	2.052.896,41	2.034.088,75	2.052.896,41	2.024.888,10
E.1.03.01.01.000	Fondi perequativi dallo Stato	2.052.896,41	2.034.088,75	2.052.896,41	2.024.888,10
E.1.03.01.02.000	Fondo perequativo dallo Stato - Sanita'	0,00	0,00	0,00	0,00
E.1.03.02.00.000	Fondi perequativi dalla Regione o Provincia autonoma	0,00	0,00	0,00	0,00
E.1.03.02.01.000	Fondi perequativi dalla Regione o Provincia autonoma	0,00	0,00	0,00	0,00
E.2.00.00.00.000	TRASFERIMENTI CORRENTI	945.306,49	926.779,75	1.100.634,57	768.339,50
E.2.01.00.00.000	Trasferimenti correnti	945.306,49	926.779,75	1.100.634,57	768.339,50
E.2.01.01.00.000	Trasferimenti correnti da Amministrazioni pubbliche	813.433,99	797.607,25	965.262,07	768.339,50
E.2.01.01.01.000	Trasferimenti correnti da Amministrazioni Centrali	432.838,18	445.824,02	440.220,18	434.442,64
E.2.01.01.02.000	Trasferimenti correnti da Amministrazioni Locali	380.595,81	351.783,23	525.041,89	333.896,86
E.2.01.01.03.000	Trasferimenti correnti da Enti di Previdenza	0,00	0,00	0,00	0,00
E.2.01.01.04.000	Trasferimenti correnti da organismi interni e/o unita' locali della amministrazione	0,00	0,00	0,00	0,00
E.2.01.02.00.000	Trasferimenti correnti da Famiglie	0,00	0,00	0,00	0,00
E.2.01.02.01.000	Trasferimenti correnti da famiglie	0,00	0,00	0,00	0,00
E.2.01.03.00.000	Trasferimenti correnti da Imprese	3.500,00	3.500,00	7.000,00	0,00
E.2.01.03.01.000	Sponsorizzazioni da imprese	0,00	0,00	0,00	0,00
E.2.01.03.02.000	Altri trasferimenti correnti da imprese	3.500,00	3.500,00	7.000,00	0,00
E.2.01.04.00.000	Trasferimenti correnti da Istituzioni Sociali Private	0,00	0,00	0,00	0,00
E.2.01.04.01.000	Trasferimenti correnti da Istituzioni Sociali Private	0,00	0,00	0,00	0,00
E.2.01.05.00.000	Trasferimenti correnti dall'Unione Europea e dal Resto del Mondo	128.372,50	125.672,50	128.372,50	0,00
E.2.01.05.01.000	Trasferimenti correnti dall'Unione Europea	128.372,50	125.672,50	128.372,50	0,00
E.2.01.05.02.000	Trasferimenti correnti dal Resto del Mondo	0,00	0,00	0,00	0,00
E.3.00.00.00.000	ENTRATE EXTRATRIBUTARIE	1.972.875,51	1.928.519,28	2.640.665,09	2.051.357,49
E.3.01.00.00.000	Vendita di beni e servizi e proventi derivanti dalla gestione dei beni	1.319.975,26	1.358.541,71	1.934.571,99	1.455.873,01
E.3.01.01.00.000	Vendita di beni	0,00	0,00	0,00	0,00
E.3.01.01.01.000	Vendita di beni	0,00	0,00	0,00	0,00

**ELENCO DELLE PREVISIONI E DEI RISULTATI DI COMPETENZA E DI CASSA SECONDO LA STRUTTURA DEL PIANO DEI CONTI**

CODIFICA DEL PIANO DEI CONTI	DENOMINAZIONE VOCE del PIANO DEI CONTI	COMPETENZA		CASSA	
		PREVISIONI	RISULTATI	PREVISIONI	RISULTATI
E.3.01.02.00.000	Entrate dalla vendita e dall'erogazione di servizi	1.126.614,04	1.141.986,17	1.713.762,68	1.240.921,20
E.3.01.02.01.000	Entrate dalla vendita di servizi	1.126.614,04	1.141.986,17	1.713.762,68	1.240.921,20
E.3.01.03.00.000	Proventi derivanti dalla gestione dei beni	193.361,22	216.555,54	220.809,31	214.951,81
E.3.01.03.01.000	Canoni e concessioni e diritti reali di godimento	148.880,72	156.871,76	171.933,85	141.633,10
E.3.01.03.02.000	Fitti, noleggi e locazioni	44.480,50	59.683,78	48.875,46	73.318,71
E.3.02.00.00.000	Proventi derivanti dall'attivita' di controllo e repressione delle irregolarita' e degli illeciti	47.500,00	31.065,01	56.461,88	34.356,34
E.3.02.01.00.000	Entrate da amministrazioni pubbliche derivanti dall'attivita' di controllo e repressione delle irregolarita' e degli illeciti	0,00	0,00	0,00	0,00
E.3.02.01.01.000	Proventi da multe, ammende, sanzioni e oblazioni a carico delle amministrazioni pubbliche	0,00	0,00	0,00	0,00
E.3.02.01.02.000	Proventi da risarcimento danni a carico delle amministrazioni pubbliche	0,00	0,00	0,00	0,00
E.3.02.01.99.000	Altre entrate derivanti dall'attivita' di controllo e repressione di irregolarita' e illeciti delle amministrazioni pubbliche n.a.c.	0,00	0,00	0,00	0,00
E.3.02.02.00.000	Entrate da famiglie derivanti dall'attivita' di controllo e repressione delle irregolarita' e degli illeciti	36.500,00	30.714,01	44.875,84	33.420,30
E.3.02.02.01.000	Proventi da multe, ammende, sanzioni e oblazioni a carico delle famiglie	30.500,00	30.066,10	38.370,79	32.268,34
E.3.02.02.02.000	Proventi da risarcimento danni a carico delle famiglie	0,00	0,00	0,00	0,00
E.3.02.02.99.000	Altre entrate derivanti dall'attivita' di controllo e repressione di irregolarita' e illeciti delle famiglie n.a.c.	6.000,00	647,91	6.505,05	1.151,96
E.3.02.03.00.000	Entrate da Imprese derivanti dall'attivita' di controllo e repressione delle irregolarita' e degli illeciti	11.000,00	351,00	11.586,04	936,04
E.3.02.03.01.000	Proventi da multe, ammende, sanzioni e oblazioni a carico delle imprese	0,00	0,00	0,00	0,00
E.3.02.03.02.000	Proventi da risarcimento danni a carico delle imprese	0,00	0,00	0,00	0,00
E.3.02.03.99.000	Altre entrate derivanti dall'attivita' di controllo e repressione delle irregolarita' e degli illeciti delle imprese n.a.c.	11.000,00	351,00	11.586,04	936,04
E.3.02.04.00.000	Entrate da Istituzioni Sociali Private derivanti dall'attivita' di controllo e repressione delle irregolarita' e degli illeciti	0,00	0,00	0,00	0,00
E.3.02.04.01.000	Proventi da multe, ammende, sanzioni e oblazioni a carico delle Istituzioni Sociali Private	0,00	0,00	0,00	0,00
E.3.02.04.02.000	Proventi da risarcimento danni a carico delle Istituzioni Sociali Private	0,00	0,00	0,00	0,00
E.3.02.04.99.000	Altre entrate derivanti dall'attivita' di controllo e repressione delle irregolarita' e degli illeciti delle Istituzioni Sociali Private n.a.c.	0,00	0,00	0,00	0,00
E.3.03.00.00.000	Interessi attivi	9.500,00	713,32	10.862,54	2.013,51
E.3.03.01.00.000	Interessi attivi da titoli o finanziamenti a breve termine	0,00	0,00	0,00	0,00
E.3.03.01.01.000	Interessi attivi da titoli obbligazionari a breve termine	0,00	0,00	0,00	0,00
E.3.03.01.02.000	Interessi attivi da finanziamenti a breve termine	0,00	0,00	0,00	0,00



ELENCO DELLE PREVISIONI E DEI RISULTATI DI COMPETENZA E DI CASSA SECONDO LA STRUTTURA DEL PIANO DEI CONTI

CODIFICA DEL PIANO DEI CONTI	DENOMINAZIONE VOCE del PIANO DEI CONTI	COMPETENZA		CASSA	
		PREVISIONI	RISULTATI	PREVISIONI	RISULTATI
E.3.03.02.00.000	Interessi attivi da titoli o finanziamenti a medio - lungo termine	0,00	0,00	0,00	0,00
E.3.03.02.01.000	Interessi attivi da titoli obbligazionari a medio - lungo termine	0,00	0,00	0,00	0,00
E.3.03.02.02.000	Interessi attivi da mutui e altri finanziamenti a medio lungo termine	0,00	0,00	0,00	0,00
E.3.03.03.00.000	Altri interessi attivi	9.500,00	713,32	10.862,54	2.013,51
E.3.03.03.01.000	Interessi attivi da derivati	0,00	0,00	0,00	0,00
E.3.03.03.02.000	Interessi attivi di mora	9.000,00	707,82	10.304,19	2.005,11
E.3.03.03.03.000	Interessi attivi da conti della tesoreria dello Stato o di altre Amministrazioni pubbliche	0,00	0,00	0,00	0,00
E.3.03.03.04.000	Interessi attivi da depositi bancari o postali	500,00	5,50	558,35	8,40
E.3.03.03.99.000	Altri interessi attivi diversi	0,00	0,00	0,00	0,00
E.3.04.00.00.000	Altre entrate da redditi da capitale	356.962,60	356.962,62	356.962,60	356.962,62
E.3.04.01.00.000	Rendimenti da fondi comuni di investimento	0,00	0,00	0,00	0,00
E.3.04.01.01.000	Rendimenti da fondi immobiliari	0,00	0,00	0,00	0,00
E.3.04.01.02.000	Rendimenti da altri fondi comuni di investimento	0,00	0,00	0,00	0,00
E.3.04.02.00.000	Entrate derivanti dalla distribuzione di dividendi	356.962,60	356.962,62	356.962,60	356.962,62
E.3.04.02.01.000	Entrate derivanti dalla distribuzione di dividendi da imprese incluse nelle Amministrazioni Centrali	0,00	0,00	0,00	0,00
E.3.04.02.02.000	Entrate derivanti dalla distribuzione di dividendi da imprese incluse nelle Amministrazioni Locali	0,00	0,00	0,00	0,00
E.3.04.02.03.000	Entrate derivanti dalla distribuzione di dividendi da altre imprese	356.962,60	356.962,62	356.962,60	356.962,62
E.3.04.03.00.000	Entrate derivanti dalla distribuzione di utili e avanzi	0,00	0,00	0,00	0,00
E.3.04.03.01.000	Entrate derivanti dalla distribuzione di utili e avanzi	0,00	0,00	0,00	0,00
E.3.04.99.00.000	Altre entrate da redditi da capitale	0,00	0,00	0,00	0,00
E.3.04.99.01.000	Proventi finanziari derivanti dalla estinzione anticipata di prestiti	0,00	0,00	0,00	0,00
E.3.04.99.99.000	Altre entrate da redditi da capitale n.a.c.	0,00	0,00	0,00	0,00
E.3.05.00.00.000	Rimborsi e altre entrate correnti	238.937,65	181.236,62	281.806,08	202.152,01
E.3.05.01.00.000	Indennizzi di assicurazione	0,00	0,00	0,00	0,00
E.3.05.01.01.000	Indennizzi di assicurazione contro i danni	0,00	0,00	0,00	0,00
E.3.05.01.99.000	Altri indennizzi di assicurazione n.a.c.	0,00	0,00	0,00	0,00
E.3.05.02.00.000	Rimborsi in entrata	134.000,00	96.179,49	146.973,37	99.108,45
E.3.05.02.01.000	Rimborsi ricevuti per spese di personale (comando, distacco, fuori ruolo, convenzioni, ecc...)	0,00	0,00	0,00	0,00
E.3.05.02.02.000	Entrate per rimborsi di imposte	134.000,00	96.179,49	146.973,37	99.108,45
E.3.05.02.03.000	Entrate da rimborsi, recuperi e restituzioni di somme non dovute o incassate in eccesso	0,00	0,00	0,00	0,00



ELENCO DELLE PREVISIONI E DEI RISULTATI DI COMPETENZA E DI CASSA SECONDO LA STRUTTURA DEL PIANO DEI CONTI

CODIFICA DEL PIANO DEI CONTI	DENOMINAZIONE VOCE del PIANO DEI CONTI	COMPETENZA		CASSA	
		PREVISIONI	RISULTATI	PREVISIONI	RISULTATI
E.3.05.02.04.000	Incassi per azioni di rivalsa nei confronti di terzi	0,00	0,00	0,00	0,00
E.3.05.99.00.000	Altre entrate correnti n.a.c.	104.937,65	85.057,13	134.832,71	103.043,56
E.3.05.99.02.000	Fondi incentivanti il personale (legge Merloni)	18.876,00	0,00	42.602,29	19.126,43
E.3.05.99.03.000	Entrate per sterilizzazione Inversione contabile IVA (reverse charge)	0,00	0,00	0,00	0,00
E.3.05.99.99.000	Altre entrate correnti n.a.c.	86.061,65	85.057,13	92.230,42	83.917,13
E.4.00.00.00.000	ENTRATE IN CONTO CAPITALE	1.378.053,03	1.312.004,98	2.208.445,11	1.007.181,31
E.4.01.00.00.000	Tributi in conto capitale	0,00	0,00	0,00	0,00
E.4.01.01.00.000	Imposte da sanatorie e condoni	0,00	0,00	0,00	0,00
E.4.01.01.01.000	Condoni edilizi e sanatoria opere edilizie abusive	0,00	0,00	0,00	0,00
E.4.01.01.99.000	Altre imposte in conto capitale relative a condoni e sanatorie n.a.c.	0,00	0,00	0,00	0,00
E.4.01.02.00.000	Altre imposte in conto capitale	0,00	0,00	0,00	0,00
E.4.01.02.99.000	Altre imposte in conto capitale n.a.c.	0,00	0,00	0,00	0,00
E.4.02.00.00.000	Contributi agli investimenti	113.757,02	113.757,02	728.380,08	113.757,02
E.4.02.01.00.000	Contributi agli investimenti da amministrazioni pubbliche	113.757,02	113.757,02	728.380,08	113.757,02
E.4.02.01.01.000	Contributi agli investimenti da Amministrazioni Centrali	113.757,02	113.757,02	113.757,02	113.757,02
E.4.02.01.02.000	Contributi agli investimenti da Amministrazioni Locali	0,00	0,00	614.623,06	0,00
E.4.02.01.03.000	Contributi agli investimenti da Enti di Previdenza	0,00	0,00	0,00	0,00
E.4.02.01.04.000	Contributi agli investimenti interni da organismi interni e/o unita' locali della amministrazione	0,00	0,00	0,00	0,00
E.4.02.02.00.000	Contributi agli investimenti da Famiglie	0,00	0,00	0,00	0,00
E.4.02.02.01.000	Contributi agli investimenti da Famiglie	0,00	0,00	0,00	0,00
E.4.02.03.00.000	Contributi agli investimenti da Imprese	0,00	0,00	0,00	0,00
E.4.02.03.01.000	Contributi agli investimenti da imprese controllate	0,00	0,00	0,00	0,00
E.4.02.03.02.000	Contributi agli investimenti da altre imprese partecipate	0,00	0,00	0,00	0,00
E.4.02.03.03.000	Contributi agli investimenti da altre Imprese	0,00	0,00	0,00	0,00
E.4.02.04.00.000	Contributi agli investimenti da Istituzioni Sociali Private	0,00	0,00	0,00	0,00
E.4.02.04.01.000	Contributi agli investimenti da Istituzioni Sociali Private	0,00	0,00	0,00	0,00
E.4.02.05.00.000	Contributi agli investimenti dall'Unione Europea e dal Resto del Mondo	0,00	0,00	0,00	0,00
E.4.02.05.01.000	Fondo europeo agricolo per lo sviluppo rurale (FEASR)	0,00	0,00	0,00	0,00
E.4.02.05.02.000	Fondo europeo per la pesca (FEP)	0,00	0,00	0,00	0,00
E.4.02.05.03.000	Fondo europeo di sviluppo regionale (FESR)	0,00	0,00	0,00	0,00



ELENCO DELLE PREVISIONI E DEI RISULTATI DI COMPETENZA E DI CASSA SECONDO LA STRUTTURA DEL PIANO DEI CONTI

CODIFICA DEL PIANO DEI CONTI	DENOMINAZIONE VOCE del PIANO DEI CONTI	COMPETENZA		CASSA	
		PREVISIONI	RISULTATI	PREVISIONI	RISULTATI
E.4.02.05.04.000	Fondo Sociale Europeo (FSE)	0,00	0,00	0,00	0,00
E.4.02.05.05.000	Fondo Europeo Agricolo di Orientamento e di Garanzia	0,00	0,00	0,00	0,00
E.4.02.05.06.000	Strumento finanziario di orientamento della pesca (SFOP)	0,00	0,00	0,00	0,00
E.4.02.05.07.000	Contributi agli investimenti dal Resto del Mondo	0,00	0,00	0,00	0,00
E.4.02.05.99.000	Altri contributi agli investimenti dall'Unione Europea	0,00	0,00	0,00	0,00
E.4.02.06.00.000	Contributi agli investimenti direttamente destinati al rimborso di prestiti da amministrazioni pubbliche	0,00	0,00	0,00	0,00
E.4.02.06.01.000	Contributi agli investimenti direttamente destinati al rimborso di prestiti da Amministrazioni Centrali	0,00	0,00	0,00	0,00
E.4.02.06.02.000	Contributi agli investimenti direttamente destinati al rimborso di prestiti da Amministrazioni Locali	0,00	0,00	0,00	0,00
E.4.02.06.03.000	Contributi agli investimenti direttamente destinati al rimborso di prestiti da Enti di Previdenza	0,00	0,00	0,00	0,00
E.4.02.06.04.000	Contributi agli investimenti direttamente destinati al rimborso di prestiti da organismi interni e/o unita' locali della amministrazione	0,00	0,00	0,00	0,00
E.4.03.00.00.000	Altri trasferimenti in conto capitale	122.847,01	150.492,61	126.847,01	154.491,61
E.4.03.01.00.000	Trasferimenti in conto capitale per assunzione di debiti dell'amministrazione da parte di amministrazioni pubbliche	11.847,01	12.536,61	11.847,01	12.536,61
E.4.03.01.01.000	Trasferimenti in conto capitale per assunzione di debiti dell'amministrazione da parte di Amministrazioni Centrali	0,00	0,00	0,00	0,00
E.4.03.01.02.000	Trasferimenti in conto capitale per assunzione di debiti dell'amministrazione da parte di Amministrazioni Locali	11.847,01	12.536,61	11.847,01	12.536,61
E.4.03.01.03.000	Trasferimenti in conto capitale per assunzione di debiti dell'amministrazione da parte di Enti di Previdenza	0,00	0,00	0,00	0,00
E.4.03.01.04.000	Trasferimenti in conto capitale per assunzione di debiti dell'amministrazione da parte di organismi interni e/o unita' locali della amministrazione	0,00	0,00	0,00	0,00
E.4.03.02.00.000	Trasferimenti in conto capitale per assunzione di debiti dell'amministrazione da parte di Imprese	0,00	0,00	0,00	0,00
E.4.03.02.01.000	Trasferimenti in conto capitale per assunzione di debiti dell'amministrazione da parte di imprese controllate	0,00	0,00	0,00	0,00
E.4.03.02.02.000	Trasferimenti in conto capitale per assunzione di debiti dell'amministrazione da parte di altre imprese partecipate	0,00	0,00	0,00	0,00
E.4.03.02.99.000	Trasferimenti in conto capitale per assunzione di debiti dell'amministrazione da parte di altre Imprese	0,00	0,00	0,00	0,00
E.4.03.03.00.000	Trasferimenti in conto capitale per assunzione di debiti dell'amministrazione da parte dell'Unione Europea e del Resto del Mondo	0,00	0,00	0,00	0,00
E.4.03.03.01.000	Trasferimenti in conto capitale per assunzione di debiti dell'amministrazione da parte dell'Unione Europea	0,00	0,00	0,00	0,00
E.4.03.03.02.000	Trasferimenti in conto capitale per assunzione di debiti dell'amministrazione da parte del Resto del Mondo	0,00	0,00	0,00	0,00



ELENCO DELLE PREVISIONI E DEI RISULTATI DI COMPETENZA E DI CASSA SECONDO LA STRUTTURA DEL PIANO DEI CONTI

CODIFICA DEL PIANO DEI CONTI	DENOMINAZIONE VOCE del PIANO DEI CONTI	COMPETENZA		CASSA	
		PREVISIONI	RISULTATI	PREVISIONI	RISULTATI
E.4.03.04.00.000	Trasferimenti in conto capitale da parte di amministrazioni pubbliche per cancellazione di debiti dell'amministrazione	0,00	0,00	0,00	0,00
E.4.03.04.01.000	Trasferimenti in conto capitale da parte di Amministrazioni Centrali per cancellazione di debiti dell'amministrazione	0,00	0,00	0,00	0,00
E.4.03.04.02.000	Trasferimenti in conto capitale da parte di Amministrazioni Locali per cancellazione di debiti dell'amministrazione	0,00	0,00	0,00	0,00
E.4.03.04.03.000	Trasferimenti in conto capitale da parte di Enti di Previdenza per cancellazione di debiti dell'amministrazione	0,00	0,00	0,00	0,00
E.4.03.04.04.000	Trasferimenti in conto capitale da parte di organismi interni e/o unita' locali della amministrazione per cancellazione di debiti dell'amministrazione	0,00	0,00	0,00	0,00
E.4.03.05.00.000	Trasferimenti in conto capitale da parte di Imprese per cancellazione di debiti dell'amministrazione	0,00	0,00	0,00	0,00
E.4.03.05.01.000	Trasferimenti in conto capitale da parte di imprese controllate per cancellazione di debiti dell'amministrazione	0,00	0,00	0,00	0,00
E.4.03.05.02.000	Trasferimenti in conto capitale da parte di altre imprese partecipate per cancellazione di debiti dell'amministrazione	0,00	0,00	0,00	0,00
E.4.03.05.99.000	Trasferimenti in conto capitale da parte di altre Imprese per cancellazione di debiti dell'amministrazione	0,00	0,00	0,00	0,00
E.4.03.06.00.000	Trasferimenti in conto capitale da parte dell'Unione Europea e Resto del Mondo per cancellazione di debiti dell'amministrazione	0,00	0,00	0,00	0,00
E.4.03.06.01.000	Trasferimenti in conto capitale da parte dell'Unione Europea per cancellazione di debiti dell'amministrazione	0,00	0,00	0,00	0,00
E.4.03.06.02.000	Trasferimenti in conto capitale da parte del Resto del Mondo per cancellazione di debiti dell'amministrazione	0,00	0,00	0,00	0,00
E.4.03.07.00.000	Trasferimenti in conto capitale per ripiano disavanzi pregressi da amministrazioni pubbliche	0,00	0,00	0,00	0,00
E.4.03.07.01.000	Trasferimenti in conto capitale per ripiano disavanzi pregressi da Amministrazioni Centrali	0,00	0,00	0,00	0,00
E.4.03.07.02.000	Trasferimenti in conto capitale per ripiano disavanzi pregressi da Amministrazioni Locali	0,00	0,00	0,00	0,00
E.4.03.07.03.000	Trasferimenti in conto capitale per ripiano disavanzi pregressi da Enti di Previdenza	0,00	0,00	0,00	0,00
E.4.03.07.04.000	Trasferimenti in conto capitale per ripiano disavanzi pregressi da organismi interni e/o unita' locali della amministrazione	0,00	0,00	0,00	0,00
E.4.03.08.00.000	Trasferimenti in conto capitale per ripiano disavanzi pregressi da Imprese	0,00	0,00	0,00	0,00
E.4.03.08.01.000	Trasferimenti in conto capitale per ripiano disavanzi pregressi da imprese controllate	0,00	0,00	0,00	0,00
E.4.03.08.02.000	Trasferimenti in conto capitale per ripiano disavanzi pregressi da altre imprese partecipate	0,00	0,00	0,00	0,00
E.4.03.08.99.000	Trasferimenti in conto capitale per ripiano disavanzi pregressi da altre Imprese	0,00	0,00	0,00	0,00
E.4.03.09.00.000	Trasferimenti in conto capitale per ripiano disavanzi pregressi dall'Unione Europea e dal Resto del Mondo	0,00	0,00	0,00	0,00
E.4.03.09.01.000	Trasferimenti in conto capitale per ripiano disavanzi pregressi dall'Unione Europea	0,00	0,00	0,00	0,00
E.4.03.09.02.000	Trasferimenti in conto capitale per ripiano disavanzi pregressi dal Resto del Mondo	0,00	0,00	0,00	0,00

**ELENCO DELLE PREVISIONI E DEI RISULTATI DI COMPETENZA E DI CASSA SECONDO LA STRUTTURA DEL PIANO DEI CONTI**

CODIFICA DEL PIANO DEI CONTI	DENOMINAZIONE VOCE del PIANO DEI CONTI	COMPETENZA		CASSA	
		PREVISIONI	RISULTATI	PREVISIONI	RISULTATI
E.4.03.10.00.000	Altri trasferimenti in conto capitale da amministrazioni pubbliche	0,00	15.000,00	0,00	15.000,00
E.4.03.10.01.000	Altri trasferimenti in conto capitale da Amministrazioni Centrali	0,00	0,00	0,00	0,00
E.4.03.10.02.000	Altri trasferimenti in conto capitale da Amministrazioni Locali	0,00	15.000,00	0,00	15.000,00
E.4.03.10.03.000	Altri trasferimenti in conto capitale da Enti di Previdenza	0,00	0,00	0,00	0,00
E.4.03.10.04.000	Altri trasferimenti in conto capitale da organismi interni e/o unita' locali della amministrazione	0,00	0,00	0,00	0,00
E.4.03.11.00.000	Altri trasferimenti in conto capitale da Famiglie	0,00	0,00	0,00	0,00
E.4.03.11.01.000	Altri trasferimenti in conto capitale da Famiglie	0,00	0,00	0,00	0,00
E.4.03.12.00.000	Altri trasferimenti in conto capitale da Imprese	111.000,00	122.956,00	115.000,00	126.955,00
E.4.03.12.01.000	Altri trasferimenti in conto capitale da imprese controllate	0,00	0,00	0,00	0,00
E.4.03.12.02.000	Altri trasferimenti in conto capitale da altre imprese partecipate	0,00	0,00	0,00	0,00
E.4.03.12.99.000	Altri trasferimenti in conto capitale da altre Imprese	111.000,00	122.956,00	115.000,00	126.955,00
E.4.03.13.00.000	Altri trasferimenti in conto capitale da Istituzioni Sociali Private	0,00	0,00	0,00	0,00
E.4.03.13.01.000	Altri trasferimenti in conto capitale da Istituzioni Sociali Private	0,00	0,00	0,00	0,00
E.4.03.14.00.000	Altri trasferimenti in conto capitale dall'Unione Europea e dal Resto del Mondo	0,00	0,00	0,00	0,00
E.4.03.14.01.000	Altri trasferimenti in conto capitale dall'Unione Europea	0,00	0,00	0,00	0,00
E.4.03.14.02.000	Altri trasferimenti in conto capitale dal Resto del Mondo	0,00	0,00	0,00	0,00
E.4.04.00.00.000	Entrate da alienazione di beni materiali e immateriali	586.000,00	450.285,00	643.990,82	69.890,82
E.4.04.01.00.000	Alienazione di beni materiali	0,00	0,00	0,00	0,00
E.4.04.01.01.000	Alienazione di Mezzi di trasporto ad uso civile, di sicurezza e ordine pubblico	0,00	0,00	0,00	0,00
E.4.04.01.03.000	Alienazione di mobili e arredi	0,00	0,00	0,00	0,00
E.4.04.01.04.000	Alienazione di impianti e macchinari	0,00	0,00	0,00	0,00
E.4.04.01.05.000	Alienazione di attrezzature	0,00	0,00	0,00	0,00
E.4.04.01.06.000	Alienazione di macchine per ufficio	0,00	0,00	0,00	0,00
E.4.04.01.07.000	Alienazione di hardware	0,00	0,00	0,00	0,00
E.4.04.01.08.000	Alienazione di Beni immobili	0,00	0,00	0,00	0,00
E.4.04.01.09.000	Alienazione di Oggetti di valore	0,00	0,00	0,00	0,00
E.4.04.01.10.000	Alienazione di diritti reali	0,00	0,00	0,00	0,00
E.4.04.01.99.000	Alienazione di altri beni materiali	0,00	0,00	0,00	0,00
E.4.04.02.00.000	Cessione di Terreni e di beni materiali non prodotti	586.000,00	450.285,00	643.990,82	69.890,82
E.4.04.02.01.000	Cessione di Terreni	586.000,00	450.285,00	643.990,82	69.890,82
E.4.04.02.02.000	Cessione di beni del patrimonio naturale non prodotto	0,00	0,00	0,00	0,00

**ELENCO DELLE PREVISIONI E DEI RISULTATI DI COMPETENZA E DI CASSA SECONDO LA STRUTTURA DEL PIANO DEI CONTI**

CODIFICA DEL PIANO DEI CONTI	DENOMINAZIONE VOCE del PIANO DEI CONTI	COMPETENZA		CASSA	
		PREVISIONI	RISULTATI	PREVISIONI	RISULTATI
E.4.04.03.00.000	Alienazione di beni immateriali	0,00	0,00	0,00	0,00
E.4.04.03.01.000	Alienazione di software	0,00	0,00	0,00	0,00
E.4.04.03.02.000	Alienazione di Brevetti	0,00	0,00	0,00	0,00
E.4.04.03.03.000	Alienazione di Opere dell'ingegno e Diritti d'autore	0,00	0,00	0,00	0,00
E.4.04.03.99.000	Alienazione di altri beni immateriali n.a.c.	0,00	0,00	0,00	0,00
E.4.05.00.00.000	Altre entrate in conto capitale	555.449,00	597.470,35	709.227,20	669.041,86
E.4.05.01.00.000	Permessi di costruire	330.000,00	286.571,52	331.409,90	287.980,42
E.4.05.01.01.000	Permessi di costruire	330.000,00	286.571,52	331.409,90	287.980,42
E.4.05.02.00.000	Entrate derivanti da conferimento immobili a fondi immobiliari	0,00	0,00	0,00	0,00
E.4.05.02.01.000	Entrate derivanti da conferimento immobili a fondi immobiliari	0,00	0,00	0,00	0,00
E.4.05.03.00.000	Entrate in conto capitale dovute a rimborsi, recuperi e restituzioni di somme non dovute o incassate in eccesso	0,00	0,00	0,00	0,00
E.4.05.03.01.000	Entrate in conto capitale dovute a rimborsi, recuperi e restituzioni di somme non dovute o incassate in eccesso da Amministrazioni Centrali	0,00	0,00	0,00	0,00
E.4.05.03.02.000	Entrate in conto capitale dovute a rimborsi, recuperi e restituzioni di somme non dovute o incassate in eccesso da Amministrazioni Locali	0,00	0,00	0,00	0,00
E.4.05.03.03.000	Entrate in conto capitale dovute a rimborsi, recuperi e restituzioni di somme non dovute o incassate in eccesso da Enti Previdenziali	0,00	0,00	0,00	0,00
E.4.05.03.04.000	Entrate in conto capitale dovute a rimborsi, recuperi e restituzioni di somme non dovute o incassate in eccesso da Famiglie	0,00	0,00	0,00	0,00
E.4.05.03.05.000	Entrate in conto capitale dovute a rimborsi, recuperi e restituzioni di somme non dovute o incassate in eccesso da Imprese	0,00	0,00	0,00	0,00
E.4.05.03.06.000	Entrate in conto capitale dovute a rimborsi, recuperi e restituzioni di somme non dovute o incassate in eccesso da ISP	0,00	0,00	0,00	0,00
E.4.05.04.00.000	Altre entrate in conto capitale n.a.c.	225.449,00	310.898,83	377.817,30	381.061,44
E.4.05.04.99.000	Altre entrate in conto capitale n.a.c.	225.449,00	310.898,83	377.817,30	381.061,44
E.5.00.00.00.000	ENTRATE DA RIDUZIONE DI ATTIVITA' FINANZIARIE	1.725,00	1.725,00	1.725,00	1.725,00
E.5.01.00.00.000	Alienazione di attivita' finanziarie	1.725,00	1.725,00	1.725,00	1.725,00
E.5.01.01.00.000	Alienazione di partecipazioni	1.725,00	1.725,00	1.725,00	1.725,00
E.5.01.01.01.000	Alienazione di partecipazioni in imprese incluse nelle Amministrazioni Centrali	0,00	0,00	0,00	0,00
E.5.01.01.02.000	Alienazione di partecipazioni in imprese incluse nelle Amministrazioni Locali	0,00	0,00	0,00	0,00
E.5.01.01.03.000	Alienazione di partecipazioni in altre imprese	1.725,00	1.725,00	1.725,00	1.725,00
E.5.01.01.04.000	Alienazione di partecipazioni in Istituzioni sociali private - ISP	0,00	0,00	0,00	0,00
E.5.01.01.05.000	Alienazione di partecipazioni in PA incluse nelle Amministrazioni locali	0,00	0,00	0,00	0,00



ELENCO DELLE PREVISIONI E DEI RISULTATI DI COMPETENZA E DI CASSA SECONDO LA STRUTTURA DEL PIANO DEI CONTI

CODIFICA DEL PIANO DEI CONTI	DENOMINAZIONE VOCE del PIANO DEI CONTI	COMPETENZA		CASSA	
		PREVISIONI	RISULTATI	PREVISIONI	RISULTATI
E.5.01.02.00.000	Alienazione di quote di fondi comuni di investimento	0,00	0,00	0,00	0,00
E.5.01.02.01.000	Alienazione di quote di fondi immobiliari	0,00	0,00	0,00	0,00
E.5.01.02.99.000	Alienazione di quote di altri fondi comuni di investimento	0,00	0,00	0,00	0,00
E.5.01.03.00.000	Alienazione di titoli obbligazionari a breve termine	0,00	0,00	0,00	0,00
E.5.01.03.01.000	Alienazione di titoli obbligazionari a breve termine emessi da Amministrazioni Centrali	0,00	0,00	0,00	0,00
E.5.01.03.02.000	Alienazione di titoli obbligazionari a breve termine emessi da Amministrazioni Locali	0,00	0,00	0,00	0,00
E.5.01.03.03.000	Alienazione di titoli obbligazionari a breve termine emessi da altri soggetti residenti	0,00	0,00	0,00	0,00
E.5.01.03.04.000	Alienazione di titoli obbligazionari a breve termine emessi da soggetti non residenti	0,00	0,00	0,00	0,00
E.5.01.04.00.000	Alienazione di titoli obbligazionari a medio-lungo termine	0,00	0,00	0,00	0,00
E.5.01.04.01.000	Alienazione di titoli obbligazionari a medio-lungo termine emessi da Amministrazioni Centrali	0,00	0,00	0,00	0,00
E.5.01.04.02.000	Alienazione di titoli obbligazionari a medio-lungo termine emessi da Amministrazioni Locali	0,00	0,00	0,00	0,00
E.5.01.04.03.000	Alienazione di titoli obbligazionari a medio-lungo termine emessi da altri soggetti residenti	0,00	0,00	0,00	0,00
E.5.01.04.04.000	Alienazione di titoli obbligazionari a medio-lungo termine emessi da soggetti non residenti	0,00	0,00	0,00	0,00
E.5.02.00.00.000	Riscossione crediti di breve termine	0,00	0,00	0,00	0,00
E.5.02.01.00.000	Riscossione crediti di breve termine a tasso agevolato da Amministrazioni Pubbliche	0,00	0,00	0,00	0,00
E.5.02.01.01.000	Riscossione crediti di breve termine a tasso agevolato da Amministrazioni Centrali	0,00	0,00	0,00	0,00
E.5.02.01.02.000	Riscossione crediti di breve termine a tasso agevolato da Amministrazioni Locali	0,00	0,00	0,00	0,00
E.5.02.01.03.000	Riscossione crediti di breve termine a tasso agevolato da Enti di Previdenza	0,00	0,00	0,00	0,00
E.5.02.01.04.000	Riscossione crediti di breve termine a tasso agevolato da organismi interni e/o unita' locali della amministrazione	0,00	0,00	0,00	0,00
E.5.02.02.00.000	Riscossione crediti di breve termine a tasso agevolato da Famiglie	0,00	0,00	0,00	0,00
E.5.02.02.01.000	Riscossione crediti di breve termine a tasso agevolato da Famiglie	0,00	0,00	0,00	0,00
E.5.02.03.00.000	Riscossione crediti di breve termine a tasso agevolato da Imprese	0,00	0,00	0,00	0,00
E.5.02.03.01.000	Riscossione crediti di breve termine a tasso agevolato da imprese controllate	0,00	0,00	0,00	0,00
E.5.02.03.02.000	Riscossione crediti di breve termine a tasso agevolato da altre imprese partecipate	0,00	0,00	0,00	0,00
E.5.02.03.03.000	Riscossione crediti di breve termine a tasso agevolato dalla Cassa Depositi e prestiti	0,00	0,00	0,00	0,00
E.5.02.03.99.000	Riscossione crediti di breve termine a tasso agevolato da altre Imprese	0,00	0,00	0,00	0,00
E.5.02.04.00.000	Riscossione crediti di breve termine a tasso agevolato da Istituzioni Sociali Private	0,00	0,00	0,00	0,00
E.5.02.04.01.000	Riscossione crediti di breve termine a tasso agevolato da Istituzioni Sociali Private	0,00	0,00	0,00	0,00
E.5.02.05.00.000	Riscossione crediti di breve termine a tasso agevolato dall'Unione Europea e dal Resto del Mondo	0,00	0,00	0,00	0,00
E.5.02.05.01.000	Riscossione crediti di breve termine a tasso agevolato dall'Unione Europea	0,00	0,00	0,00	0,00



ELENCO DELLE PREVISIONI E DEI RISULTATI DI COMPETENZA E DI CASSA SECONDO LA STRUTTURA DEL PIANO DEI CONTI

CODIFICA DEL PIANO DEI CONTI	DENOMINAZIONE VOCE del PIANO DEI CONTI	COMPETENZA		CASSA	
		PREVISIONI	RISULTATI	PREVISIONI	RISULTATI
E.5.02.05.02.000	Riscossione crediti di breve termine a tasso agevolato dal Resto del Mondo	0,00	0,00	0,00	0,00
E.5.02.06.00.000	Riscossione crediti di breve termine a tasso non agevolato da Amministrazione Pubbliche	0,00	0,00	0,00	0,00
E.5.02.06.01.000	Riscossione crediti di breve termine a tasso non agevolato da Amministrazioni Centrali	0,00	0,00	0,00	0,00
E.5.02.06.02.000	Riscossione crediti di breve termine a tasso non agevolato da Amministrazioni Locali	0,00	0,00	0,00	0,00
E.5.02.06.03.000	Riscossione crediti di breve termine a tasso non agevolato da Enti di Previdenza	0,00	0,00	0,00	0,00
E.5.02.06.04.000	Riscossione crediti di breve termine a tasso non agevolato da organismi interni e/o unita' locali della amministrazione	0,00	0,00	0,00	0,00
E.5.02.07.00.000	Riscossione crediti di breve termine a tasso non agevolato da Famiglie	0,00	0,00	0,00	0,00
E.5.02.07.01.000	Riscossione crediti di breve termine a tasso non agevolato da Famiglie	0,00	0,00	0,00	0,00
E.5.02.08.00.000	Riscossione crediti di breve termine a tasso non agevolato da Imprese	0,00	0,00	0,00	0,00
E.5.02.08.01.000	Riscossione crediti di breve termine a tasso non agevolato da imprese controllate	0,00	0,00	0,00	0,00
E.5.02.08.02.000	Riscossione crediti di breve termine a tasso non agevolato da altre imprese partecipate	0,00	0,00	0,00	0,00
E.5.02.08.03.000	Riscossione crediti di breve termine a tasso non agevolato da Cassa Depositi e prestiti	0,00	0,00	0,00	0,00
E.5.02.08.99.000	Riscossione crediti di breve termine a tasso non agevolato da altre Imprese	0,00	0,00	0,00	0,00
E.5.02.09.00.000	Riscossione crediti di breve termine a tasso non agevolato da Istituzioni Sociali Private	0,00	0,00	0,00	0,00
E.5.02.09.01.000	Riscossione crediti di breve termine a tasso non agevolato da Istituzioni Sociali Private	0,00	0,00	0,00	0,00
E.5.02.10.00.000	Riscossione crediti di breve termine a tasso non agevolato dall'Unione Europea e dal Resto del Mondo	0,00	0,00	0,00	0,00
E.5.02.10.01.000	Riscossione crediti di breve termine a tasso non agevolato dall'Unione Europea	0,00	0,00	0,00	0,00
E.5.02.10.02.000	Riscossione crediti di breve termine a tasso non agevolato dal Resto del Mondo	0,00	0,00	0,00	0,00
E.5.03.00.00.000	Riscossione crediti di medio-lungo termine	0,00	0,00	0,00	0,00
E.5.03.01.00.000	Riscossione crediti di medio-lungo termine a tasso agevolato da Amministrazioni Pubbliche	0,00	0,00	0,00	0,00
E.5.03.01.01.000	Riscossione crediti di medio-lungo termine a tasso agevolato da Amministrazioni Centrali	0,00	0,00	0,00	0,00
E.5.03.01.02.000	Riscossione crediti di medio-lungo termine a tasso agevolato da Amministrazioni Locali	0,00	0,00	0,00	0,00
E.5.03.01.03.000	Riscossione crediti di medio-lungo termine a tasso agevolato da Enti di Previdenza	0,00	0,00	0,00	0,00
E.5.03.01.04.000	Riscossione crediti di medio-lungo termine a tasso agevolato da organismi interni e/o unita' locali della amministrazione	0,00	0,00	0,00	0,00
E.5.03.02.00.000	Riscossione crediti di medio-lungo termine a tasso agevolato da Famiglie	0,00	0,00	0,00	0,00
E.5.03.02.01.000	Riscossione crediti di medio-lungo termine a tasso agevolato da Famiglie	0,00	0,00	0,00	0,00
E.5.03.03.00.000	Riscossione crediti di medio-lungo termine a tasso agevolato da Imprese	0,00	0,00	0,00	0,00
E.5.03.03.01.000	Riscossione crediti di medio-lungo termine a tasso agevolato da imprese controllate	0,00	0,00	0,00	0,00



ELENCO DELLE PREVISIONI E DEI RISULTATI DI COMPETENZA E DI CASSA SECONDO LA STRUTTURA DEL PIANO DEI CONTI

CODIFICA DEL PIANO DEI CONTI	DENOMINAZIONE VOCE del PIANO DEI CONTI	COMPETENZA		CASSA	
		PREVISIONI	RISULTATI	PREVISIONI	RISULTATI
E.5.03.03.02.000	Riscossione crediti di medio-lungo termine a tasso agevolato da altre imprese partecipate	0,00	0,00	0,00	0,00
E.5.03.03.03.000	Riscossione crediti di medio-lungo termine a tasso agevolato da Cassa Depositi e Prestiti	0,00	0,00	0,00	0,00
E.5.03.03.99.000	Riscossione crediti di medio-lungo termine a tasso agevolato da altre Imprese	0,00	0,00	0,00	0,00
E.5.03.04.00.000	Riscossione crediti di medio-lungo termine a tasso agevolato da Istituzioni Sociali Private	0,00	0,00	0,00	0,00
E.5.03.04.01.000	Riscossione crediti di medio-lungo termine a tasso agevolato da Istituzioni Sociali Private	0,00	0,00	0,00	0,00
E.5.03.05.00.000	Riscossione crediti di medio-lungo termine a tasso agevolato dall'Unione Europea e dal Resto del Mondo	0,00	0,00	0,00	0,00
E.5.03.05.01.000	Riscossione crediti di medio-lungo termine a tasso agevolato dall'Unione Europea	0,00	0,00	0,00	0,00
E.5.03.05.02.000	Riscossione crediti di medio-lungo termine a tasso agevolato dal Resto del Mondo	0,00	0,00	0,00	0,00
E.5.03.06.00.000	Riscossione crediti di medio-lungo termine a tasso non agevolato da Amministrazione Pubbliche	0,00	0,00	0,00	0,00
E.5.03.06.01.000	Riscossione crediti di medio-lungo termine a tasso non agevolato da Amministrazioni Centrali	0,00	0,00	0,00	0,00
E.5.03.06.02.000	Riscossione crediti di medio-lungo termine a tasso non agevolato da Amministrazioni Locali	0,00	0,00	0,00	0,00
E.5.03.06.03.000	Riscossione crediti di medio-lungo termine a tasso non agevolato da Enti di Previdenza	0,00	0,00	0,00	0,00
E.5.03.06.04.000	Riscossione crediti di medio-lungo termine a tasso non agevolato da organismi interni e/o unita' locali della amministrazione	0,00	0,00	0,00	0,00
E.5.03.07.00.000	Riscossione crediti di medio-lungo termine a tasso non agevolato da Famiglie	0,00	0,00	0,00	0,00
E.5.03.07.01.000	Riscossione crediti di medio-lungo termine a tasso non agevolato da Famiglie	0,00	0,00	0,00	0,00
E.5.03.08.00.000	Riscossione crediti di medio-lungo termine a tasso non agevolato da Imprese	0,00	0,00	0,00	0,00
E.5.03.08.01.000	Riscossione crediti di medio-lungo termine a tasso non agevolato da imprese controllate	0,00	0,00	0,00	0,00
E.5.03.08.02.000	Riscossione crediti di medio-lungo termine a tasso non agevolato da altre imprese partecipate	0,00	0,00	0,00	0,00
E.5.03.08.03.000	Riscossione crediti di medio-lungo termine a tasso non agevolato da Cassa Depositi e Prestiti	0,00	0,00	0,00	0,00
E.5.03.08.99.000	Riscossione crediti di medio-lungo termine a tasso non agevolato da altre Imprese	0,00	0,00	0,00	0,00
E.5.03.09.00.000	Riscossione crediti di medio-lungo termine a tasso non agevolato da Istituzioni Sociali Private	0,00	0,00	0,00	0,00
E.5.03.09.01.000	Riscossione crediti di medio-lungo termine a tasso non agevolato da Istituzioni Sociali Private	0,00	0,00	0,00	0,00
E.5.03.10.00.000	Riscossione crediti di medio-lungo termine a tasso non agevolato dall'Unione Europea e dal Resto del Mondo	0,00	0,00	0,00	0,00
E.5.03.10.01.000	Riscossione crediti di medio-lungo termine a tasso non agevolato dall'Unione Europea	0,00	0,00	0,00	0,00
E.5.03.10.02.000	Riscossione crediti di medio-lungo termine a tasso non agevolato dal Resto del Mondo	0,00	0,00	0,00	0,00
E.5.03.11.00.000	Riscossione crediti sorti a seguito di escussione di garanzie in favore di Amministrazioni Pubbliche	0,00	0,00	0,00	0,00



ELENCO DELLE PREVISIONI E DEI RISULTATI DI COMPETENZA E DI CASSA SECONDO LA STRUTTURA DEL PIANO DEI CONTI

CODIFICA DEL PIANO DEI CONTI	DENOMINAZIONE VOCE del PIANO DEI CONTI	COMPETENZA		CASSA	
		PREVISIONI	RISULTATI	PREVISIONI	RISULTATI
E.5.03.11.01.000	Riscossione crediti sorti a seguito di escussione di garanzie in favore di Amministrazioni Centrali	0,00	0,00	0,00	0,00
E.5.03.11.02.000	Riscossione crediti sorti a seguito di escussione di garanzie in favore di Amministrazioni Locali	0,00	0,00	0,00	0,00
E.5.03.11.03.000	Riscossione crediti sorti a seguito di escussione di garanzie in favore di Enti di Previdenza	0,00	0,00	0,00	0,00
E.5.03.12.00.000	Riscossione crediti sorti a seguito di escussione di garanzie in favore di Famiglie	0,00	0,00	0,00	0,00
E.5.03.12.01.000	Riscossione crediti sorti a seguito di escussione di garanzie in favore di Famiglie	0,00	0,00	0,00	0,00
E.5.03.13.00.000	Riscossione crediti sorti a seguito di escussione di garanzie in favore di Imprese	0,00	0,00	0,00	0,00
E.5.03.13.01.000	Riscossione crediti sorti a seguito di escussione di garanzie in favore di imprese controllate	0,00	0,00	0,00	0,00
E.5.03.13.02.000	Riscossione crediti sorti a seguito di escussione di garanzie in favore di altre imprese partecipate	0,00	0,00	0,00	0,00
E.5.03.13.03.000	Riscossione crediti sorti a seguito di escussione di garanzie in favore della Cassa Depositi e Prestiti - SPA	0,00	0,00	0,00	0,00
E.5.03.13.99.000	Riscossione crediti sorti a seguito di escussione di garanzie in favore di altre Imprese	0,00	0,00	0,00	0,00
E.5.03.14.00.000	Riscossione crediti sorti a seguito di escussione di garanzie in favore di Istituzioni Sociali Private	0,00	0,00	0,00	0,00
E.5.03.14.01.000	Riscossione crediti sorti a seguito di escussione di garanzie in favore di Istituzioni Sociali Private	0,00	0,00	0,00	0,00
E.5.03.15.00.000	Riscossione crediti sorti a seguito di escussione di garanzie in favore dell'Unione Europea e del Resto del Mondo	0,00	0,00	0,00	0,00
E.5.03.15.01.000	Riscossione crediti sorti a seguito di escussione di garanzie in favore dell'Unione Europea	0,00	0,00	0,00	0,00
E.5.03.15.02.000	Riscossione crediti sorti a seguito di escussione di garanzie in favore del Resto del Mondo	0,00	0,00	0,00	0,00
E.5.04.00.00.000	Altre entrate per riduzione di attivita' finanziarie	0,00	0,00	0,00	0,00
E.5.04.01.00.000	Altre entrate per riduzione di altre attivita' finanziarie verso Amministrazioni Pubbliche	0,00	0,00	0,00	0,00
E.5.04.01.01.000	Altre entrate per riduzione di altre attivita' finanziarie verso Amministrazioni Centrali	0,00	0,00	0,00	0,00
E.5.04.01.02.000	Altre entrate per riduzione di altre attivita' finanziarie verso Amministrazioni Locali	0,00	0,00	0,00	0,00
E.5.04.01.03.000	Altre entrate per riduzione di altre attivita' finanziarie verso Enti di Previdenza	0,00	0,00	0,00	0,00
E.5.04.02.00.000	Altre entrate per riduzione di altre attivita' finanziarie verso Famiglie	0,00	0,00	0,00	0,00
E.5.04.02.01.000	Altre entrate per riduzione di altre attivita' finanziarie verso Famiglie	0,00	0,00	0,00	0,00
E.5.04.03.00.000	Altre entrate per riduzione di altre attivita' finanziarie verso Imprese	0,00	0,00	0,00	0,00
E.5.04.03.01.000	Altre entrate per riduzione di altre attivita' finanziarie verso imprese controllate	0,00	0,00	0,00	0,00
E.5.04.03.02.000	Altre entrate per riduzione di altre attivita' finanziarie verso altre imprese partecipate	0,00	0,00	0,00	0,00
E.5.04.03.03.000	Altre entrate per riduzione di altre attivita' finanziarie verso Cassa Depositi e Prestiti	0,00	0,00	0,00	0,00
E.5.04.03.99.000	Altre entrate per riduzione di altre attivita' finanziarie verso altre Imprese	0,00	0,00	0,00	0,00



ELENCO DELLE PREVISIONI E DEI RISULTATI DI COMPETENZA E DI CASSA SECONDO LA STRUTTURA DEL PIANO DEI CONTI

CODIFICA DEL PIANO DEI CONTI	DENOMINAZIONE VOCE del PIANO DEI CONTI	COMPETENZA		CASSA	
		PREVISIONI	RISULTATI	PREVISIONI	RISULTATI
E.5.04.04.00.000	Altre entrate per riduzione di altre attivita' finanziarie verso Istituzioni Sociali Private	0,00	0,00	0,00	0,00
E.5.04.04.01.000	Altre entrate per riduzione di altre attivita' finanziarie verso Istituzioni Sociali Private	0,00	0,00	0,00	0,00
E.5.04.05.00.000	Altre entrate per riduzione di altre attivita' finanziarie verso Unione Europea e Resto del Mondo	0,00	0,00	0,00	0,00
E.5.04.05.01.000	Altre entrate per riduzione di altre attivita' finanziarie verso Unione Europea	0,00	0,00	0,00	0,00
E.5.04.05.02.000	Altre entrate per riduzione di altre attivita' finanziarie verso Resto del Mondo	0,00	0,00	0,00	0,00
E.5.04.06.00.000	Prelievi dai conti di tesoreria statale diversi dalla Tesoreria Unica	0,00	0,00	0,00	0,00
E.5.04.06.01.000	Prelievi dai conti di tesoreria statale diversi dalla Tesoreria Unica	0,00	0,00	0,00	0,00
E.5.04.07.00.000	Prelievi da depositi bancari	0,00	0,00	0,00	0,00
E.5.04.07.01.000	Prelievi da depositi bancari	0,00	0,00	0,00	0,00
E.5.04.08.00.000	Entrate da derivati di ammortamento	0,00	0,00	0,00	0,00
E.5.04.08.01.000	Entrate da derivati di ammortamento	0,00	0,00	0,00	0,00
E.6.00.00.00.000	ACCENSIONE PRESTITI	201.698,10	201.698,10	201.698,10	90.764,15
E.6.01.00.00.000	Emissione di titoli obbligazionari	0,00	0,00	0,00	0,00
E.6.01.01.00.000	Emissioni titoli obbligazionari a breve termine	0,00	0,00	0,00	0,00
E.6.01.01.01.000	Emissione di titoli obbligazionari a breve termine in valuta domestica	0,00	0,00	0,00	0,00
E.6.01.01.02.000	Emissione di titoli obbligazionari a breve termine in valuta estera	0,00	0,00	0,00	0,00
E.6.01.02.00.000	Emissioni titoli obbligazionari a medio-lungo termine	0,00	0,00	0,00	0,00
E.6.01.02.01.000	Emissione di titoli obbligazionari a medio-lungo termine in valuta domestica	0,00	0,00	0,00	0,00
E.6.01.02.02.000	Emissione di titoli obbligazionari a medio-lungo termine in valuta estera	0,00	0,00	0,00	0,00
E.6.02.00.00.000	Accensione prestiti a breve termine	0,00	0,00	0,00	0,00
E.6.02.01.00.000	Finanziamenti a breve termine	0,00	0,00	0,00	0,00
E.6.02.01.01.000	Finanziamenti a breve termine da Amministrazioni Centrali	0,00	0,00	0,00	0,00
E.6.02.01.02.000	Finanziamenti a breve termine da Amministrazioni Locali	0,00	0,00	0,00	0,00
E.6.02.01.03.000	Finanziamenti a breve termine da Enti previdenziali	0,00	0,00	0,00	0,00
E.6.02.01.04.000	Finanziamenti a breve termine da Imprese	0,00	0,00	0,00	0,00
E.6.02.01.99.000	Finanziamenti a breve termine da altri soggetti	0,00	0,00	0,00	0,00
E.6.02.02.00.000	Anticipazioni	0,00	0,00	0,00	0,00
E.6.02.02.01.000	Anticipazioni a titolo oneroso	0,00	0,00	0,00	0,00



ELENCO DELLE PREVISIONI E DEI RISULTATI DI COMPETENZA E DI CASSA SECONDO LA STRUTTURA DEL PIANO DEI CONTI

CODIFICA DEL PIANO DEI CONTI	DENOMINAZIONE VOCE del PIANO DEI CONTI	COMPETENZA		CASSA	
		PREVISIONI	RISULTATI	PREVISIONI	RISULTATI
E.6.02.02.02.000	Anticipazioni a titolo non oneroso	0,00	0,00	0,00	0,00
E.6.03.00.00.000	Accensione mutui e altri finanziamenti a medio lungo termine	201.698,10	201.698,10	201.698,10	90.764,15
E.6.03.01.00.000	Finanziamenti a medio lungo termine	201.698,10	201.698,10	201.698,10	90.764,15
E.6.03.01.01.000	Accensione mutui e altri finanziamenti a medio lungo termine da Amministrazioni Centrali	0,00	0,00	0,00	0,00
E.6.03.01.02.000	Accensione mutui e altri finanziamenti a medio lungo termine da Amministrazioni Locali	0,00	0,00	0,00	0,00
E.6.03.01.03.000	Accensione mutui e altri finanziamenti a medio lungo termine da Enti previdenziali	0,00	0,00	0,00	0,00
E.6.03.01.04.000	Accensione mutui e altri finanziamenti a medio lungo termine da Imprese	201.698,10	201.698,10	201.698,10	90.764,15
E.6.03.01.05.000	Accensione mutui e altri finanziamenti a medio lungo termine da altri soggetti con controparte residente	0,00	0,00	0,00	0,00
E.6.03.01.06.000	Accensione mutui e altri finanziamenti a medio lungo termine da altri soggetti con controparte non residente	0,00	0,00	0,00	0,00
E.6.03.02.00.000	Accensione prestiti da attualizzazione Contributi Pluriennali	0,00	0,00	0,00	0,00
E.6.03.02.01.000	Accensione prestiti da attualizzazione Contributi Pluriennali	0,00	0,00	0,00	0,00
E.6.03.03.00.000	Accensione prestiti a seguito di escussione di garanzie	0,00	0,00	0,00	0,00
E.6.03.03.01.000	Accensione prestiti concessi da Amministrazioni centrali a seguito di escussione di garanzie	0,00	0,00	0,00	0,00
E.6.03.03.02.000	Accensione prestiti concessi da Amministrazioni locali assunti a seguito di escussione di garanzie	0,00	0,00	0,00	0,00
E.6.03.03.03.000	Accensione prestiti concessi da enti di previdenza a seguito di escussione di garanzie	0,00	0,00	0,00	0,00
E.6.03.03.04.000	Accensione prestiti concessi da imprese a seguito di escussione di garanzie	0,00	0,00	0,00	0,00
E.6.03.03.99.000	Accensione prestiti concessi da altri soggetti a seguito di escussione di garanzie	0,00	0,00	0,00	0,00
E.6.04.00.00.000	Altre forme di indebitamento	0,00	0,00	0,00	0,00
E.6.04.02.00.000	Accensione Prestiti - Leasing finanziario	0,00	0,00	0,00	0,00
E.6.04.02.01.000	Accensione Prestiti - Leasing finanziario	0,00	0,00	0,00	0,00
E.6.04.03.00.000	Accensione Prestiti - Operazioni di cartolarizzazione	0,00	0,00	0,00	0,00
E.6.04.03.01.000	Accensione Prestiti - Operazioni di cartolarizzazione finanziaria	0,00	0,00	0,00	0,00
E.6.04.03.02.000	Accensione Prestiti - Operazioni di cartolarizzazione immobiliare	0,00	0,00	0,00	0,00
E.6.04.04.00.000	Accensione Prestiti - Derivati	0,00	0,00	0,00	0,00
E.6.04.04.01.000	Accensione Prestiti - Derivati	0,00	0,00	0,00	0,00
E.7.00.00.00.000	ANTICIPAZIONI DA ISTITUTO TESORIERE/CASSIERE	0,00	0,00	0,00	0,00
E.7.01.00.00.000	Anticipazioni da istituto tesoriere/cassiere	0,00	0,00	0,00	0,00
E.7.01.01.00.000	Anticipazioni da istituto tesoriere/cassiere	0,00	0,00	0,00	0,00
E.7.01.01.01.000	Anticipazioni da istituto tesoriere/cassiere	0,00	0,00	0,00	0,00



ELENCO DELLE PREVISIONI E DEI RISULTATI DI COMPETENZA E DI CASSA SECONDO LA STRUTTURA DEL PIANO DEI CONTI

CODIFICA DEL PIANO DEI CONTI	DENOMINAZIONE VOCE del PIANO DEI CONTI	COMPETENZA		CASSA	
		PREVISIONI	RISULTATI	PREVISIONI	RISULTATI
E.9.00.00.00.000	ENTRATE PER CONTO TERZI E PARTITE DI GIRO	2.069.000,00	1.874.960,25	2.166.126,57	1.852.986,63
E.9.01.00.00.000	Entrate per partite di giro	2.009.000,00	1.870.240,25	2.106.126,57	1.849.201,63
E.9.01.01.00.000	Altre ritenute	900.000,00	1.079.364,80	906.492,56	1.079.364,80
E.9.01.01.01.000	Ritenuta del 4% sui contributi pubblici	0,00	0,00	0,00	0,00
E.9.01.01.02.000	Ritenute per scissione contabile IVA (split payment)	900.000,00	1.079.364,80	906.492,56	1.079.364,80
E.9.01.01.99.000	Altre ritenute n.a.c.	0,00	0,00	0,00	0,00
E.9.01.02.00.000	Ritenute su redditi da lavoro dipendente	1.005.000,00	722.214,12	1.005.161,31	721.822,62
E.9.01.02.01.000	Ritenute erariali su redditi da lavoro dipendente per conto terzi	600.000,00	475.774,58	600.091,25	475.774,58
E.9.01.02.02.000	Ritenute previdenziali e assistenziali su redditi da lavoro dipendente per conto terzi	365.000,00	223.259,79	365.070,06	222.868,29
E.9.01.02.99.000	Altre ritenute al personale dipendente per conto di terzi	40.000,00	23.179,75	40.000,00	23.179,75
E.9.01.03.00.000	Ritenute su redditi da lavoro autonomo	0,00	0,00	0,00	0,00
E.9.01.03.01.000	Ritenute erariali su redditi da lavoro autonomo per conto terzi	0,00	0,00	0,00	0,00
E.9.01.03.02.000	Ritenute previdenziali e assistenziali su redditi da lavoro autonomo per conto terzi	0,00	0,00	0,00	0,00
E.9.01.03.99.000	Altre ritenute al personale con contratto di lavoro autonomo per conto di terzi	0,00	0,00	0,00	0,00
E.9.01.04.00.000	Finanziamento della gestione sanitaria dalla gestione ordinaria della Regione	0,00	0,00	0,00	0,00
E.9.01.04.01.000	Finanziamento regionale aggiuntivo sanita' - per equilibri di sistema	0,00	0,00	0,00	0,00
E.9.01.04.02.000	Finanziamento regionale aggiuntivo sanita' - quota manovra per equilibri di sistema	0,00	0,00	0,00	0,00
E.9.01.04.99.000	Finanziamento regionale aggiuntivo sanita' n.a.c.	0,00	0,00	0,00	0,00
E.9.01.99.00.000	Altre entrate per partite di giro	104.000,00	68.661,33	194.472,70	48.014,21
E.9.01.99.01.000	Entrate a seguito di spese non andate a buon fine	0,00	0,00	0,00	0,00
E.9.01.99.02.000	Anticipazioni sanita' della tesoreria statale	0,00	0,00	0,00	0,00
E.9.01.99.03.000	Rimborso di fondi economali e carte aziendali	4.000,00	4.000,00	4.000,00	4.000,00
E.9.01.99.04.000	Reintegro disponibilita' dal conto sanita' al conto non sanita' della Regione	0,00	0,00	0,00	0,00
E.9.01.99.05.000	Reintegro disponibilita' dal conto non sanita' al conto sanita' della Regione	0,00	0,00	0,00	0,00
E.9.01.99.06.000	Entrate derivanti dalla gestione degli incassi vincolati degli enti locali	0,00	0,00	0,00	0,00
E.9.01.99.99.000	Altre entrate per partite di giro diverse	100.000,00	64.661,33	190.472,70	44.014,21
E.9.02.00.00.000	Entrate per conto terzi	60.000,00	4.720,00	60.000,00	3.785,00
E.9.02.01.00.000	Rimborsi per acquisto di beni e servizi per conto terzi	0,00	0,00	0,00	0,00
E.9.02.01.01.000	Rimborso per acquisti di beni per conto di terzi	0,00	0,00	0,00	0,00
E.9.02.01.02.000	Rimborso per acquisto di servizi per conto di terzi	0,00	0,00	0,00	0,00
E.9.02.02.00.000	Trasferimenti da Amministrazioni pubbliche per operazioni conto terzi	0,00	0,00	0,00	0,00



ELENCO DELLE PREVISIONI E DEI RISULTATI DI COMPETENZA E DI CASSA SECONDO LA STRUTTURA DEL PIANO DEI CONTI

CODIFICA DEL PIANO DEI CONTI	DENOMINAZIONE VOCE del PIANO DEI CONTI	COMPETENZA		CASSA	
		PREVISIONI	RISULTATI	PREVISIONI	RISULTATI
E.9.02.02.01.000	Trasferimenti da Amministrazioni Centrali per operazioni conto terzi	0,00	0,00	0,00	0,00
E.9.02.02.02.000	Trasferimenti da Amministrazioni Locali per operazioni conto terzi	0,00	0,00	0,00	0,00
E.9.02.02.03.000	Trasferimenti da Enti di Previdenza per operazioni conto terzi	0,00	0,00	0,00	0,00
E.9.02.03.00.000	Trasferimenti da altri settori per operazioni conto terzi	0,00	0,00	0,00	0,00
E.9.02.03.01.000	Trasferimenti da Famiglie per operazioni conto terzi	0,00	0,00	0,00	0,00
E.9.02.03.02.000	Trasferimenti da Imprese per operazioni conto terzi	0,00	0,00	0,00	0,00
E.9.02.03.03.000	Trasferimenti da Istituzioni Sociali Private per operazioni conto terzi	0,00	0,00	0,00	0,00
E.9.02.03.04.000	Trasferimenti dall'Unione Europea e dal Resto del Mondo per operazioni conto terzi	0,00	0,00	0,00	0,00
E.9.02.04.00.000	Depositi di/presso terzi	60.000,00	4.720,00	60.000,00	3.785,00
E.9.02.04.01.000	Costituzione di depositi cauzionali o contrattuali di terzi	60.000,00	4.720,00	60.000,00	3.785,00
E.9.02.04.02.000	Restituzione di depositi cauzionali o contrattuali presso terzi	0,00	0,00	0,00	0,00
E.9.02.05.00.000	Riscossione imposte e tributi per conto terzi	0,00	0,00	0,00	0,00
E.9.02.05.01.000	Riscossione di imposte di natura corrente per conto di terzi	0,00	0,00	0,00	0,00
E.9.02.05.02.000	Riscossione di imposte in conto capitale per conto di terzi	0,00	0,00	0,00	0,00
E.9.02.99.00.000	Altre entrate per conto terzi	0,00	0,00	0,00	0,00
E.9.02.99.99.000	Altre entrate per conto terzi	0,00	0,00	0,00	0,00



ELENCO DELLE PREVISIONI E DEI RISULTATI DI COMPETENZA E DI CASSA SECONDO LA STRUTTURA DEL PIANO DEI CONTI

CODIFICA DEL PIANO DEI CONTI	DENOMINAZIONE VOCE del PIANO DEI CONTI	COMPETENZA		CASSA	
		PREVISIONI	RISULTATI	PREVISIONI	RISULTATI
	SPESE				
S.1.00.00.00.000	SPESE CORRENTI	14.285.865,98	12.925.382,79	16.107.612,07	12.969.006,44
S.1.01.00.00.000	Redditi da lavoro dipendente	3.047.999,78	2.983.897,58	3.238.730,04	2.911.923,88
S.1.01.01.00.000	Retribuzioni lorde	2.349.632,25	2.301.640,43	2.512.530,46	2.247.273,44
S.1.01.01.01.000	Retribuzioni in denaro	2.305.460,04	2.267.439,05	2.468.340,21	2.217.375,10
S.1.01.01.02.000	Altre spese per il personale	44.172,21	34.201,38	44.190,25	29.898,34
S.1.01.02.00.000	Contributi sociali a carico dell'ente	698.367,53	682.257,15	726.199,58	664.650,44
S.1.01.02.01.000	Contributi sociali effettivi a carico dell'ente	670.387,29	654.592,54	694.509,48	639.580,21
S.1.01.02.02.000	Altri contributi sociali	27.980,24	27.664,61	31.690,10	25.070,23
S.1.02.00.00.000	Imposte e tasse a carico dell'ente	150.438,04	142.722,91	161.436,04	136.463,04
S.1.02.01.00.000	Imposte, tasse e proventi assimilati a carico dell'ente	150.438,04	142.722,91	161.436,04	136.463,04
S.1.02.01.01.000	Imposta regionale sulle attivita' produttive (IRAP)	145.953,04	140.726,12	156.951,04	134.466,59
S.1.02.01.02.000	Imposta di registro e di bollo	3.990,00	1.517,57	3.990,00	1.517,23
S.1.02.01.03.000	Imposta comunale sulla pubblicita' e diritto sulle pubbliche affissioni	0,00	0,00	0,00	0,00
S.1.02.01.04.000	Tributo speciale per il deposito in discarica dei rifiuti solidi	0,00	0,00	0,00	0,00
S.1.02.01.05.000	Tributo funzione tutela e protezione ambiente	0,00	0,00	0,00	0,00
S.1.02.01.06.000	Tassa e/o tariffa smaltimento rifiuti solidi urbani	0,00	0,00	0,00	0,00
S.1.02.01.07.000	Tassa e/o canone occupazione spazi e aree pubbliche	0,00	0,00	0,00	0,00
S.1.02.01.08.000	Tassa sulle emissioni di anidride solforosa	0,00	0,00	0,00	0,00
S.1.02.01.09.000	Tassa di circolazione dei veicoli a motore (tassa automobilistica)	360,00	346,14	360,00	346,14
S.1.02.01.10.000	Imposta sul reddito delle persone giuridiche (ex IRPEG)	135,00	133,08	135,00	133,08
S.1.02.01.11.000	Imposta comunale sugli immobili (ICI)	0,00	0,00	0,00	0,00
S.1.02.01.12.000	Imposta Municipale Propria	0,00	0,00	0,00	0,00
S.1.02.01.13.000	Imposta sulle plusvalenze da cessione di attivita' finanziarie	0,00	0,00	0,00	0,00
S.1.02.01.14.000	Tributi sulle successioni e donazioni	0,00	0,00	0,00	0,00
S.1.02.01.99.000	Imposte, tasse e proventi assimilati a carico dell'ente n.a.c.	0,00	0,00	0,00	0,00
S.1.03.00.00.000	Acquisto di beni e servizi	7.302.894,91	6.948.806,73	9.398.124,51	7.302.999,68
S.1.03.01.00.000	Acquisto di beni	200.041,00	183.016,23	246.385,21	189.038,79
S.1.03.01.01.000	Giornali, riviste e pubblicazioni	16.031,00	14.188,48	19.813,03	15.885,66
S.1.03.01.02.000	Altri beni di consumo	182.010,00	168.581,65	220.577,29	168.912,14
S.1.03.01.03.000	Flora e Fauna	0,00	0,00	0,00	0,00
S.1.03.01.04.000	Armi e materiale per usi militari, ordine pubblico, sicurezza	0,00	0,00	0,00	0,00
S.1.03.01.05.000	Medicinali e altri beni di consumo sanitario	2.000,00	246,10	5.994,89	4.240,99



ELENCO DELLE PREVISIONI E DEI RISULTATI DI COMPETENZA E DI CASSA SECONDO LA STRUTTURA DEL PIANO DEI CONTI

CODIFICA DEL PIANO DEI CONTI	DENOMINAZIONE VOCE del PIANO DEI CONTI	COMPETENZA		CASSA	
		PREVISIONI	RISULTATI	PREVISIONI	RISULTATI
S.1.03.02.00.000	Acquisto di servizi	7.102.853,91	6.765.790,50	9.151.739,30	7.113.960,89
S.1.03.02.01.000	Organi e incarichi istituzionali dell'amministrazione	240.849,68	210.907,66	268.195,71	189.204,51
S.1.03.02.02.000	Organizzazione eventi, pubblicita' e servizi per trasferta	169.248,40	155.751,86	202.669,13	165.090,94
S.1.03.02.03.000	Aggi di riscossione	86.481,73	85.026,66	231.598,65	171.006,32
S.1.03.02.04.000	Acquisto di servizi per formazione e addestramento del personale dell'ente	56.945,90	47.375,00	81.475,25	36.732,71
S.1.03.02.05.000	Utenze e canoni	1.171.143,00	1.145.998,33	1.457.100,18	1.105.090,54
S.1.03.02.06.000	Canoni per Progetti in Partenariato Pubblico-Privato	0,00	0,00	0,00	0,00
S.1.03.02.07.000	Utilizzo di beni di terzi	45.200,00	43.575,59	50.609,99	43.384,49
S.1.03.02.08.000	Leasing operativo	0,00	0,00	0,00	0,00
S.1.03.02.09.000	Manutenzione ordinaria e riparazioni	758.315,73	717.973,64	1.098.853,35	769.291,06
S.1.03.02.10.000	Consulenze	15.500,00	6.851,52	27.682,83	15.507,52
S.1.03.02.11.000	Prestazioni professionali e specialistiche	125.481,14	87.992,68	463.645,81	117.257,03
S.1.03.02.12.000	Lavoro flessibile, quota LSU e acquisto di servizi da agenzie di lavoro interinale	600,00	600,00	600,00	600,00
S.1.03.02.13.000	Servizi ausiliari per il funzionamento dell'ente	92.080,23	78.105,70	107.619,29	75.327,44
S.1.03.02.14.000	Servizi di ristorazione	156.000,00	140.630,11	194.435,91	168.937,24
S.1.03.02.15.000	Contratti di servizio pubblico	4.000.557,16	3.905.280,91	4.524.815,47	4.079.265,10
S.1.03.02.16.000	Servizi amministrativi	31.553,00	21.586,79	33.225,51	15.741,70
S.1.03.02.17.000	Servizi finanziari	12.494,80	11.433,21	18.748,43	12.242,29
S.1.03.02.18.000	Servizi sanitari	0,00	0,00	0,00	0,00
S.1.03.02.19.000	Servizi informatici e di telecomunicazioni	21.000,00	20.996,20	38.202,00	12.932,00
S.1.03.02.99.000	Altri servizi	119.403,14	85.704,64	352.261,79	136.350,00
S.1.04.00.00.000	Trasferimenti correnti	2.647.458,82	2.560.726,53	2.846.917,88	2.357.052,86
S.1.04.01.00.000	Trasferimenti correnti a Amministrazioni Pubbliche	2.051.192,83	1.996.304,65	2.207.676,90	1.804.137,79
S.1.04.01.01.000	Trasferimenti correnti a Amministrazioni Centrali	92.740,00	70.398,00	93.646,66	70.414,79
S.1.04.01.02.000	Trasferimenti correnti a Amministrazioni Locali	1.958.452,83	1.925.906,65	2.114.030,24	1.733.723,00
S.1.04.01.03.000	Trasferimenti correnti a Enti di Previdenza	0,00	0,00	0,00	0,00
S.1.04.01.04.000	Trasferimenti correnti a organismi interni e/o unita' locali della amministrazione	0,00	0,00	0,00	0,00
S.1.04.02.00.000	Trasferimenti correnti a Famiglie	74.841,42	64.030,00	109.516,41	72.744,99
S.1.04.02.01.000	Interventi previdenziali	0,00	0,00	0,00	0,00
S.1.04.02.02.000	Interventi assistenziali	0,00	0,00	0,00	0,00
S.1.04.02.03.000	Borse di studio, dottorati di ricerca e contratti di formazione specialistica area medica	0,00	0,00	0,00	0,00
S.1.04.02.04.000	Trasferimenti correnti a famiglie per vincite	0,00	0,00	0,00	0,00
S.1.04.02.05.000	Altri trasferimenti a famiglie	74.841,42	64.030,00	109.516,41	72.744,99
S.1.04.03.00.000	Trasferimenti correnti a Imprese	187.474,00	181.293,86	191.774,00	168.106,98



ELENCO DELLE PREVISIONI E DEI RISULTATI DI COMPETENZA E DI CASSA SECONDO LA STRUTTURA DEL PIANO DEI CONTI

CODIFICA DEL PIANO DEI CONTI	DENOMINAZIONE VOCE del PIANO DEI CONTI	COMPETENZA		CASSA	
		PREVISIONI	RISULTATI	PREVISIONI	RISULTATI
S.1.04.03.01.000	Trasferimenti correnti a imprese controllate	0,00	0,00	0,00	0,00
S.1.04.03.02.000	Trasferimenti correnti a altre imprese partecipate	39.370,00	38.095,00	39.370,00	38.095,00
S.1.04.03.99.000	Trasferimenti correnti a altre imprese	148.104,00	143.198,86	152.404,00	130.011,98
S.1.04.04.00.000	Trasferimenti correnti a Istituzioni Sociali Private	333.950,57	319.098,02	337.950,57	312.063,10
S.1.04.04.01.000	Trasferimenti correnti a Istituzioni Sociali Private	333.950,57	319.098,02	337.950,57	312.063,10
S.1.04.05.00.000	Trasferimenti correnti versati all'Unione Europea e al Resto del Mondo	0,00	0,00	0,00	0,00
S.1.04.05.04.000	Trasferimenti correnti al Resto del Mondo	0,00	0,00	0,00	0,00
S.1.04.05.99.000	Altri Trasferimenti correnti alla UE	0,00	0,00	0,00	0,00
S.1.05.00.00.000	Trasferimenti di tributi (Solo per le Regioni)	0,00	0,00	0,00	0,00
S.1.05.01.00.000	Trasferimenti di tributi a titolo di devoluzioni (Solo per le Regioni)	0,00	0,00	0,00	0,00
S.1.05.01.01.000	Imposta sul valore aggiunto (IVA) sugli scambi interni (Solo per le Regioni)	0,00	0,00	0,00	0,00
S.1.05.01.02.000	Imposta sul valore aggiunto (IVA) sulle importazioni (Solo per le Regioni)	0,00	0,00	0,00	0,00
S.1.05.01.03.000	Accisa sull'energia elettrica (Solo per le Regioni)	0,00	0,00	0,00	0,00
S.1.05.01.04.000	Accisa sui prodotti energetici (Solo per le Regioni)	0,00	0,00	0,00	0,00
S.1.05.01.05.000	Imposta di registro (Solo per le Regioni)	0,00	0,00	0,00	0,00
S.1.05.01.06.000	Imposta di bollo (Solo per le Regioni)	0,00	0,00	0,00	0,00
S.1.05.01.07.000	Imposta ipotecaria (Solo per le Regioni)	0,00	0,00	0,00	0,00
S.1.05.01.08.000	Accisa sull'alcole e le bevande alcoliche (Solo per le Regioni)	0,00	0,00	0,00	0,00
S.1.05.01.09.000	Accisa sui tabacchi (Solo per le Regioni)	0,00	0,00	0,00	0,00
S.1.05.01.10.000	Imposta di consumo su oli lubrificanti e bitumi di petrolio (Solo per le Regioni)	0,00	0,00	0,00	0,00
S.1.05.01.11.000	Imposta unica sui concorsi pronostici e sulle scommesse (Solo per le Regioni)	0,00	0,00	0,00	0,00
S.1.05.01.12.000	Proventi da lotto, lotterie e altri giochi (Solo per le Regioni)	0,00	0,00	0,00	0,00
S.1.05.01.13.000	Addizionale regionale sui canoni per le utenze di acque pubbliche (Solo per le Regioni)	0,00	0,00	0,00	0,00
S.1.05.01.14.000	Altre imposte sostitutive n.a.c. (Solo per le Regioni)	0,00	0,00	0,00	0,00
S.1.05.01.15.000	Ritenute sugli interessi e su altri redditi da capitale (Solo per le Regioni)	0,00	0,00	0,00	0,00
S.1.05.01.16.000	Ritenute e imposte sostitutive sugli utili distribuiti dalle societa' di capitali (Solo per le Regioni)	0,00	0,00	0,00	0,00
S.1.05.01.17.000	Altre ritenute n.a.c. (Solo per le Regioni)	0,00	0,00	0,00	0,00
S.1.05.01.18.000	Imposte sul reddito delle persone fisiche (Solo per le Regioni)	0,00	0,00	0,00	0,00
S.1.05.01.19.000	Imposte sul reddito delle societa' (ex IRPEG) (Solo per le Regioni)	0,00	0,00	0,00	0,00
S.1.05.01.99.000	Altri tributi trasferiti a titolo di devoluzioni (Solo per le Regioni)	0,00	0,00	0,00	0,00
S.1.05.02.00.000	Compartecipazioni di tributi a Amministrazioni Locali non destinate al finanziamento della spesa sanitaria (Solo per le Regioni)	0,00	0,00	0,00	0,00
S.1.05.02.01.000	Compartecipazione IVA a Regioni - non Sanita' (Solo per le Regioni)	0,00	0,00	0,00	0,00
S.1.05.02.02.000	Compartecipazione al bollo auto a Province (Solo per le Regioni)	0,00	0,00	0,00	0,00



ELENCO DELLE PREVISIONI E DEI RISULTATI DI COMPETENZA E DI CASSA SECONDO LA STRUTTURA DEL PIANO DEI CONTI

CODIFICA DEL PIANO DEI CONTI	DENOMINAZIONE VOCE del PIANO DEI CONTI	COMPETENZA		CASSA	
		PREVISIONI	RISULTATI	PREVISIONI	RISULTATI
S.1.05.02.03.000	Compartecipazione IVA a Comuni (Solo per le Regioni)	0,00	0,00	0,00	0,00
S.1.05.02.04.000	Compartecipazione IRPEF ai Comuni (Solo per le Regioni)	0,00	0,00	0,00	0,00
S.1.05.02.05.000	Tributo provinciale deposito in discarica dei rifiuti solidi (Solo per le Regioni)	0,00	0,00	0,00	0,00
S.1.05.02.98.000	Altre compartecipazioni alle Province (Solo per le Regioni)	0,00	0,00	0,00	0,00
S.1.05.02.99.000	Altre compartecipazioni a Comuni (Solo per le Regioni)	0,00	0,00	0,00	0,00
S.1.06.00.00.000	Fondi perequativi (Solo per le Regioni)	0,00	0,00	0,00	0,00
S.1.06.01.00.000	Fondi perequativi (Solo per le Regioni)	0,00	0,00	0,00	0,00
S.1.06.01.01.000	Trasferimenti ad Amministrazioni Locali - Fondi perequativi (Solo per le Regioni)	0,00	0,00	0,00	0,00
S.1.07.00.00.000	Interessi passivi	24.860,00	24.857,74	24.860,00	24.857,74
S.1.07.01.00.000	Interessi passivi su titoli obbligazionari a breve termine	0,00	0,00	0,00	0,00
S.1.07.01.01.000	Interessi passivi su titoli obbligazionari a breve termine in valuta domestica	0,00	0,00	0,00	0,00
S.1.07.02.00.000	Interessi passivi su titoli obbligazionari a medio-lungo termine	0,00	0,00	0,00	0,00
S.1.07.02.01.000	Interessi passivi su titoli obbligazionari a medio-lungo termine in valuta domestica	0,00	0,00	0,00	0,00
S.1.07.02.02.000	Interessi passivi su titoli obbligazionari a medio-lungo termine in valuta estera	0,00	0,00	0,00	0,00
S.1.07.04.00.000	Interessi su finanziamenti a breve termine	0,00	0,00	0,00	0,00
S.1.07.04.01.000	Interessi passivi a Amministrazioni Centrali su finanziamenti a breve termine	0,00	0,00	0,00	0,00
S.1.07.04.02.000	Interessi passivi a Amministrazioni Locali su finanziamenti a breve termine	0,00	0,00	0,00	0,00
S.1.07.04.03.000	Interessi passivi a Enti previdenziali su finanziamenti a breve termine	0,00	0,00	0,00	0,00
S.1.07.04.04.000	Interessi passivi a Imprese su finanziamenti a breve termine	0,00	0,00	0,00	0,00
S.1.07.04.05.000	Interessi passivi su finanziamenti a breve termine ad altri soggetti	0,00	0,00	0,00	0,00
S.1.07.05.00.000	Interessi su Mutui e altri finanziamenti a medio lungo termine	24.860,00	24.857,74	24.860,00	24.857,74
S.1.07.05.01.000	Interessi passivi ad Amministrazioni Centrali su mutui e altri finanziamenti a medio lungo termine	0,00	0,00	0,00	0,00
S.1.07.05.02.000	Interessi passivi a Amministrazioni Locali su mutui e altri finanziamenti a medio lungo termine	0,00	0,00	0,00	0,00
S.1.07.05.03.000	Interessi passivi a Enti previdenziali su mutui e altri finanziamenti a medio lungo termine	0,00	0,00	0,00	0,00
S.1.07.05.04.000	Interessi passivi su finanziamenti a medio lungo termine a Imprese	24.860,00	24.857,74	24.860,00	24.857,74
S.1.07.05.05.000	Interessi passivi su mutui e altri finanziamenti a medio lungo termine ad altri soggetti	0,00	0,00	0,00	0,00
S.1.07.05.06.000	Interessi passivi per Attualizzazione Contributi Pluriennali	0,00	0,00	0,00	0,00
S.1.07.06.00.000	Altri interessi passivi	0,00	0,00	0,00	0,00
S.1.07.06.01.000	Interessi su derivati	0,00	0,00	0,00	0,00
S.1.07.06.02.000	Interessi di mora	0,00	0,00	0,00	0,00
S.1.07.06.03.000	Interessi su conti della tesoreria dello Stato o di altre Amministrazioni pubbliche	0,00	0,00	0,00	0,00



ELENCO DELLE PREVISIONI E DEI RISULTATI DI COMPETENZA E DI CASSA SECONDO LA STRUTTURA DEL PIANO DEI CONTI

CODIFICA DEL PIANO DEI CONTI	DENOMINAZIONE VOCE del PIANO DEI CONTI	COMPETENZA		CASSA	
		PREVISIONI	RISULTATI	PREVISIONI	RISULTATI
S.1.07.06.04.000	Interessi passivi su anticipazioni di tesoreria degli istituti tesorerieri/cassieri	0,00	0,00	0,00	0,00
S.1.07.06.05.000	Interessi passivi su operazioni di leasing finanziario	0,00	0,00	0,00	0,00
S.1.07.06.06.000	Interessi passivi per operazioni di cartolarizzazione	0,00	0,00	0,00	0,00
S.1.07.06.99.000	Altri interessi passivi diversi	0,00	0,00	0,00	0,00
S.1.08.00.00.000	Altre spese per redditi da capitale	0,00	0,00	0,00	0,00
S.1.08.02.00.000	Diritti reali di godimento e servitu' onerose	0,00	0,00	0,00	0,00
S.1.08.02.01.000	Diritti reali di godimento e servitu' onerose	0,00	0,00	0,00	0,00
S.1.08.99.00.000	Altre spese per redditi da capitale n.a.c.	0,00	0,00	0,00	0,00
S.1.08.99.01.000	Oneri finanziari derivanti dalla estinzione anticipata di prestiti	0,00	0,00	0,00	0,00
S.1.08.99.99.000	Altre spese per redditi da capitale n.a.c.	0,00	0,00	0,00	0,00
S.1.09.00.00.000	Rimborsi e poste correttive delle entrate	84.426,08	59.706,59	93.198,71	51.795,99
S.1.09.01.00.000	Rimborsi per spese di personale (comando, distacco, fuori ruolo, convenzioni, ecc...)	61.494,08	51.704,94	69.271,71	44.738,34
S.1.09.01.01.000	Rimborsi per spese di personale (comando, distacco, fuori ruolo, convenzioni, ecc...)	61.494,08	51.704,94	69.271,71	44.738,34
S.1.09.02.00.000	Rimborsi di imposte in uscita	22.432,00	8.001,65	22.432,00	6.892,65
S.1.09.02.01.000	Rimborsi di imposte e tasse di natura corrente	22.432,00	8.001,65	22.432,00	6.892,65
S.1.09.02.02.000	Rimborsi di imposte in conto capitale in uscita	0,00	0,00	0,00	0,00
S.1.09.03.00.000	Rimborsi di trasferimenti all'Unione Europea	0,00	0,00	0,00	0,00
S.1.09.03.01.000	Rimborsi di trasferimenti all'Unione Europea	0,00	0,00	0,00	0,00
S.1.09.99.00.000	Altri Rimborsi di parte corrente di somme non dovute o incassate in eccesso	500,00	0,00	1.495,00	165,00
S.1.09.99.01.000	Rimborsi di parte corrente ad Amministrazioni Centrali di somme non dovute o incassate in eccesso	0,00	0,00	0,00	0,00
S.1.09.99.02.000	Rimborsi di parte corrente ad Amministrazioni Locali di somme non dovute o incassate in eccesso	0,00	0,00	0,00	0,00
S.1.09.99.03.000	Rimborsi di parte corrente a Enti Previdenziali di somme non dovute o incassate in eccesso	0,00	0,00	0,00	0,00
S.1.09.99.04.000	Rimborsi di parte corrente a Famiglie di somme non dovute o incassate in eccesso	0,00	0,00	0,00	0,00
S.1.09.99.05.000	Rimborsi di parte corrente a Imprese di somme non dovute o incassate in eccesso	500,00	0,00	1.495,00	165,00
S.1.09.99.06.000	Rimborsi di parte corrente a Istituzioni Sociali Private di somme non dovute o incassate in eccesso	0,00	0,00	0,00	0,00
S.1.10.00.00.000	Altre spese correnti	1.027.788,35	204.664,71	344.344,89	183.913,25
S.1.10.01.00.000	Fondi di riserva e altri accantonamenti	407.494,02	0,00	70.385,00	0,00
S.1.10.01.01.000	Fondo di riserva	70.385,00	0,00	70.385,00	0,00
S.1.10.01.02.000	Fondo speciali	0,00	0,00	0,00	0,00



ELENCO DELLE PREVISIONI E DEI RISULTATI DI COMPETENZA E DI CASSA SECONDO LA STRUTTURA DEL PIANO DEI CONTI

CODIFICA DEL PIANO DEI CONTI	DENOMINAZIONE VOCE del PIANO DEI CONTI	COMPETENZA		CASSA	
		PREVISIONI	RISULTATI	PREVISIONI	RISULTATI
S.1.10.01.03.000	Fondo crediti di dubbia e difficile esazione di parte corrente	337.109,02	0,00	0,00	0,00
S.1.10.01.04.000	Fondo rinnovi contrattuali	0,00	0,00	0,00	0,00
S.1.10.01.05.000	Accantonamenti al fondo perdite societa' ed enti partecipati	0,00	0,00	0,00	0,00
S.1.10.01.99.000	Altri fondi e accantonamenti	0,00	0,00	0,00	0,00
S.1.10.02.00.000	Fondo pluriennale vincolato	369.294,33	0,00	0,00	0,00
S.1.10.02.01.000	Fondo pluriennale vincolato	369.294,33	0,00	0,00	0,00
S.1.10.03.00.000	Versamenti IVA a debito	120.000,00	84.240,16	122.720,77	66.657,63
S.1.10.03.01.000	Versamenti IVA a debito per le gestioni commerciali	120.000,00	84.240,16	122.720,77	66.657,63
S.1.10.04.00.000	Premi di assicurazione	124.000,00	116.544,55	140.667,66	115.642,89
S.1.10.04.01.000	Premi di assicurazione contro i danni	0,00	0,00	0,00	0,00
S.1.10.04.99.000	Altri premi di assicurazione n.a.c.	124.000,00	116.544,55	140.667,66	115.642,89
S.1.10.05.00.000	Spese dovute a sanzioni, risarcimenti e indennizzi	4.500,00	1.380,00	5.850,00	330,00
S.1.10.05.01.000	Spese dovute a sanzioni	0,00	0,00	0,00	0,00
S.1.10.05.02.000	Spese per risarcimento danni	0,00	0,00	0,00	0,00
S.1.10.05.03.000	Spese per indennizzi	0,00	0,00	0,00	0,00
S.1.10.05.04.000	Oneri da contenzioso	4.500,00	1.380,00	5.850,00	330,00
S.1.10.05.99.000	Altre spese dovute per irregolarita' e illeciti n.a.c.	0,00	0,00	0,00	0,00
S.1.10.99.00.000	Altre spese correnti n.a.c.	2.500,00	2.500,00	4.721,46	1.282,73
S.1.10.99.99.000	Altre spese correnti n.a.c.	2.500,00	2.500,00	4.721,46	1.282,73
S.2.00.00.00.000	SPESE IN CONTO CAPITALE	5.303.022,91	2.235.477,28	5.276.451,26	2.069.523,99
S.2.01.00.00.000	Tributi in conto capitale a carico dell'ente	0,00	0,00	0,00	0,00
S.2.01.01.00.000	Tributi in conto capitale a carico dell'ente	0,00	0,00	0,00	0,00
S.2.01.01.01.000	Tributi in conto capitale a carico dell'ente	0,00	0,00	0,00	0,00
S.2.01.99.00.000	Altri tributi in conto capitale	0,00	0,00	0,00	0,00
S.2.01.99.01.000	Altri tributi in conto capitale n.a.c.	0,00	0,00	0,00	0,00
S.2.02.00.00.000	Investimenti fissi lordi e acquisto di terreni	3.041.407,87	2.084.030,41	5.036.183,13	1.948.201,71
S.2.02.01.00.000	Beni materiali	2.914.272,10	1.999.701,26	4.845.808,61	1.849.068,38
S.2.02.01.01.000	Mezzi di trasporto ad uso civile, di sicurezza e ordine pubblico	19.991,27	19.989,75	19.991,27	19.989,75
S.2.02.01.03.000	Mobili e arredi	36.000,00	23.293,31	50.915,15	32.148,79
S.2.02.01.04.000	Impianti e macchinari	111.865,20	80.969,47	144.201,55	80.969,47



ELENCO DELLE PREVISIONI E DEI RISULTATI DI COMPETENZA E DI CASSA SECONDO LA STRUTTURA DEL PIANO DEI CONTI

CODIFICA DEL PIANO DEI CONTI	DENOMINAZIONE VOCE del PIANO DEI CONTI	COMPETENZA		CASSA	
		PREVISIONI	RISULTATI	PREVISIONI	RISULTATI
S.2.02.01.05.000	Attrezzature	130.138,80	16.403,55	181.810,52	55.574,69
S.2.02.01.06.000	Macchine per ufficio	0,00	0,00	0,00	0,00
S.2.02.01.07.000	Hardware	0,00	0,00	0,00	0,00
S.2.02.01.08.000	Armi	0,00	0,00	0,00	0,00
S.2.02.01.09.000	Beni immobili	2.616.276,83	1.859.045,18	4.448.890,12	1.660.385,68
S.2.02.01.10.000	Beni immobili di valore culturale, storico ed artistico	0,00	0,00	0,00	0,00
S.2.02.01.11.000	Oggetti di valore	0,00	0,00	0,00	0,00
S.2.02.01.99.000	Altri beni materiali	0,00	0,00	0,00	0,00
S.2.02.02.00.000	Terreni e beni materiali non prodotti	2.000,00	0,00	2.000,00	0,00
S.2.02.02.01.000	Terreni	2.000,00	0,00	2.000,00	0,00
S.2.02.02.02.000	Patrimonio naturale non prodotto	0,00	0,00	0,00	0,00
S.2.02.03.00.000	Beni immateriali	125.135,77	84.329,15	188.374,52	99.133,33
S.2.02.03.01.000	Avviamento	0,00	0,00	0,00	0,00
S.2.02.03.02.000	Software	0,00	0,00	0,00	0,00
S.2.02.03.03.000	Brevetti	0,00	0,00	0,00	0,00
S.2.02.03.04.000	Opere dell'ingegno e Diritti d'autore	0,00	0,00	0,00	0,00
S.2.02.03.05.000	Incarichi professionali per la realizzazione di investimenti	125.135,77	84.329,15	188.374,52	99.133,33
S.2.02.03.06.000	Manutenzione straordinaria su beni di terzi	0,00	0,00	0,00	0,00
S.2.02.03.99.000	Spese di investimento per beni immateriali n.a.c.	0,00	0,00	0,00	0,00
S.2.02.04.00.000	Beni materiali acquisiti mediante operazioni di leasing finanziario	0,00	0,00	0,00	0,00
S.2.02.04.01.000	Mezzi di trasporto ad uso civile, di sicurezza e ordine pubblico acquisiti mediante operazioni di leasing finanziario	0,00	0,00	0,00	0,00
S.2.02.04.03.000	Mobili e arredi acquisiti mediante operazioni di leasing finanziario	0,00	0,00	0,00	0,00
S.2.02.04.04.000	Impianti e macchinari acquisiti mediante operazioni di leasing finanziario	0,00	0,00	0,00	0,00
S.2.02.04.05.000	Attrezzature acquisite mediante operazioni di leasing finanziario	0,00	0,00	0,00	0,00
S.2.02.04.06.000	Macchine per ufficio acquisite mediante operazioni di leasing finanziario	0,00	0,00	0,00	0,00
S.2.02.04.07.000	Hardware acquisito mediante operazioni di leasing finanziario	0,00	0,00	0,00	0,00
S.2.02.04.08.000	Armi acquisite mediante operazioni di leasing finanziario	0,00	0,00	0,00	0,00
S.2.02.04.09.000	Beni immobili acquisiti mediante operazioni di leasing finanziario	0,00	0,00	0,00	0,00
S.2.02.04.10.000	Oggetti di valore acquisiti mediante operazioni di leasing finanziario	0,00	0,00	0,00	0,00
S.2.02.04.99.000	Altri beni materiali acquisiti mediante operazioni di leasing finanziario	0,00	0,00	0,00	0,00
S.2.02.05.00.000	Terreni e beni materiali non prodotti acquisiti mediante operazioni di leasing finanziario	0,00	0,00	0,00	0,00
S.2.02.05.01.000	Terreni acquisiti mediante operazioni di leasing finanziario	0,00	0,00	0,00	0,00



ELENCO DELLE PREVISIONI E DEI RISULTATI DI COMPETENZA E DI CASSA SECONDO LA STRUTTURA DEL PIANO DEI CONTI

CODIFICA DEL PIANO DEI CONTI	DENOMINAZIONE VOCE del PIANO DEI CONTI	COMPETENZA		CASSA	
		PREVISIONI	RISULTATI	PREVISIONI	RISULTATI
S.2.02.06.00.000	Beni immateriali acquisiti mediante operazioni di leasing finanziario	0,00	0,00	0,00	0,00
S.2.02.06.01.000	Software acquisito mediante operazioni di leasing finanziario	0,00	0,00	0,00	0,00
S.2.02.06.02.000	Brevetti acquisiti mediante operazioni di leasing finanziario	0,00	0,00	0,00	0,00
S.2.02.06.03.000	Opere dell'ingegno e Diritti d'autore acquisiti mediante operazioni di leasing finanziario	0,00	0,00	0,00	0,00
S.2.02.06.99.000	Beni immateriali n.a.c. acquisiti mediante operazioni di leasing finanziario	0,00	0,00	0,00	0,00
S.2.03.00.00.000	Contributi agli investimenti	127.971,94	124.646,87	182.528,13	100.022,28
S.2.03.01.00.000	Contributi agli investimenti a Amministrazioni pubbliche	60.858,11	60.858,11	60.858,11	30.058,11
S.2.03.01.01.000	Contributi agli investimenti a Amministrazioni Centrali	0,00	0,00	0,00	0,00
S.2.03.01.02.000	Contributi agli investimenti a Amministrazioni Locali	60.858,11	60.858,11	60.858,11	30.058,11
S.2.03.01.03.000	Contributi agli investimenti a Enti di Previdenza	0,00	0,00	0,00	0,00
S.2.03.01.04.000	Contributi agli investimenti interni a organismi interni e/o unita' locali della amministrazione	0,00	0,00	0,00	0,00
S.2.03.02.00.000	Contributi agli investimenti a Famiglie	55.113,83	55.113,83	55.113,83	55.075,43
S.2.03.02.01.000	Contributi agli investimenti a Famiglie	55.113,83	55.113,83	55.113,83	55.075,43
S.2.03.03.00.000	Contributi agli investimenti a Imprese	12.000,00	8.674,93	66.556,19	14.888,74
S.2.03.03.01.000	Contributi agli investimenti a imprese controllate	0,00	0,00	0,00	0,00
S.2.03.03.02.000	Contributi agli investimenti a altre imprese partecipate	0,00	0,00	0,00	0,00
S.2.03.03.03.000	Contributi agli investimenti a altre Imprese	12.000,00	8.674,93	66.556,19	14.888,74
S.2.03.04.00.000	Contributi agli investimenti a Istituzioni Sociali Private	0,00	0,00	0,00	0,00
S.2.03.04.01.000	Contributi agli investimenti a Istituzioni Sociali Private	0,00	0,00	0,00	0,00
S.2.03.05.00.000	Contributi agli investimenti all'Unione Europea e al Resto del Mondo	0,00	0,00	0,00	0,00
S.2.03.05.01.000	Contributi agli investimenti all'Unione Europea	0,00	0,00	0,00	0,00
S.2.03.05.02.000	Contributi agli investimenti al Resto del Mondo	0,00	0,00	0,00	0,00
S.2.04.00.00.000	Altri trasferimenti in conto capitale	26.800,00	26.800,00	57.740,00	21.300,00
S.2.04.01.00.000	Altri trasferimenti in conto capitale per assunzione di debiti di amministrazioni pubbliche	0,00	0,00	0,00	0,00
S.2.04.01.01.000	Altri trasferimenti in conto capitale per assunzione di debiti di Amministrazioni Centrali	0,00	0,00	0,00	0,00
S.2.04.01.02.000	Altri trasferimenti in conto capitale per assunzione di debiti di Amministrazioni Locali	0,00	0,00	0,00	0,00
S.2.04.01.03.000	Altri trasferimenti in conto capitale per assunzione di debiti di Enti di Previdenza	0,00	0,00	0,00	0,00
S.2.04.01.04.000	Altri trasferimenti in conto capitale per assunzione di debiti di organismi interni e/o unita' locali della amministrazione	0,00	0,00	0,00	0,00
S.2.04.02.00.000	Altri trasferimenti in conto capitale per assunzione di debiti di Famiglie	0,00	0,00	0,00	0,00
S.2.04.02.01.000	Altri trasferimenti in conto capitale per assunzione di debiti di Famiglie	0,00	0,00	0,00	0,00



ELENCO DELLE PREVISIONI E DEI RISULTATI DI COMPETENZA E DI CASSA SECONDO LA STRUTTURA DEL PIANO DEI CONTI

CODIFICA DEL PIANO DEI CONTI	DENOMINAZIONE VOCE del PIANO DEI CONTI	COMPETENZA		CASSA	
		PREVISIONI	RISULTATI	PREVISIONI	RISULTATI
S.2.04.03.00.000	Altri trasferimenti in conto capitale per assunzione di debiti di Imprese	0,00	0,00	0,00	0,00
S.2.04.03.01.000	Altri trasferimenti in conto capitale per assunzione di debiti di imprese controllate	0,00	0,00	0,00	0,00
S.2.04.03.02.000	Altri trasferimenti in conto capitale per assunzione di debiti di altre imprese partecipate	0,00	0,00	0,00	0,00
S.2.04.03.03.000	Altri trasferimenti in conto capitale per assunzione di debiti di altre Imprese	0,00	0,00	0,00	0,00
S.2.04.04.00.000	Altri trasferimenti in conto capitale per assunzione di debiti di Istituzioni Sociali Private	0,00	0,00	0,00	0,00
S.2.04.04.01.000	Altri trasferimenti in conto capitale per assunzione di debiti di Istituzioni Sociali Private	0,00	0,00	0,00	0,00
S.2.04.05.00.000	Altri trasferimenti in conto capitale per assunzione di debiti dell'Unione Europea e del Resto del Mondo	0,00	0,00	0,00	0,00
S.2.04.05.01.000	Altri trasferimenti in conto capitale per assunzione di debiti dell'Unione Europea	0,00	0,00	0,00	0,00
S.2.04.05.02.000	Altri trasferimenti in conto capitale per assunzione di debiti del Resto del Mondo	0,00	0,00	0,00	0,00
S.2.04.11.00.000	Altri trasferimenti in conto capitale verso amministrazioni pubbliche per escussione di garanzie	0,00	0,00	0,00	0,00
S.2.04.11.01.000	Altri trasferimenti in conto capitale verso Amministrazioni Centrali per escussione di garanzie	0,00	0,00	0,00	0,00
S.2.04.11.02.000	Altri trasferimenti in conto capitale verso Amministrazioni Locali per escussione di garanzie	0,00	0,00	0,00	0,00
S.2.04.11.03.000	Altri trasferimenti in conto capitale verso Enti di Previdenza per escussione di garanzie	0,00	0,00	0,00	0,00
S.2.04.11.04.000	Altri trasferimenti in conto capitale verso organismi interni e/o unita' locali della amministrazione per escussione di garanzie	0,00	0,00	0,00	0,00
S.2.04.12.00.000	Altri trasferimenti in conto capitale verso Famiglie per escussione di garanzie	0,00	0,00	0,00	0,00
S.2.04.12.01.000	Altri trasferimenti in conto capitale verso Famiglie per escussione di garanzie	0,00	0,00	0,00	0,00
S.2.04.13.00.000	Altri trasferimenti in conto capitale verso Imprese per escussione di garanzie	0,00	0,00	0,00	0,00
S.2.04.13.01.000	Altri trasferimenti in conto capitale verso imprese controllate per escussione di garanzie	0,00	0,00	0,00	0,00
S.2.04.13.02.000	Altri trasferimenti in conto capitale verso altre imprese partecipate per escussione di garanzie	0,00	0,00	0,00	0,00
S.2.04.13.03.000	Altri trasferimenti in conto capitale verso altre Imprese per escussione di garanzie	0,00	0,00	0,00	0,00
S.2.04.14.00.000	Altri trasferimenti in conto capitale verso Istituzioni Sociali Private per escussione di garanzie	0,00	0,00	0,00	0,00
S.2.04.14.01.000	Altri trasferimenti in conto capitale verso Istituzioni Sociali Private per escussione di garanzie	0,00	0,00	0,00	0,00
S.2.04.15.00.000	Altri trasferimenti in conto capitale verso Unione Europea e Resto del Mondo per escussione di garanzie	0,00	0,00	0,00	0,00
S.2.04.15.01.000	Altri trasferimenti in conto capitale verso Unione Europea per escussione di garanzie	0,00	0,00	0,00	0,00
S.2.04.15.02.000	Altri trasferimenti in conto capitale verso Resto del Mondo per escussione di garanzie	0,00	0,00	0,00	0,00



ELENCO DELLE PREVISIONI E DEI RISULTATI DI COMPETENZA E DI CASSA SECONDO LA STRUTTURA DEL PIANO DEI CONTI

CODIFICA DEL PIANO DEI CONTI	DENOMINAZIONE VOCE del PIANO DEI CONTI	COMPETENZA		CASSA	
		PREVISIONI	RISULTATI	PREVISIONI	RISULTATI
S.2.04.16.00.000	Trasferimenti in conto capitale erogati a titolo di ripiano disavanzi pregressi ad Amministrazioni pubbliche	0,00	0,00	0,00	0,00
S.2.04.16.01.000	Trasferimenti in conto capitale erogati a titolo di ripiano disavanzi pregressi a Amministrazioni Centrali	0,00	0,00	0,00	0,00
S.2.04.16.02.000	Trasferimenti in conto capitale erogati a titolo di ripiano disavanzi pregressi a Amministrazioni Locali	0,00	0,00	0,00	0,00
S.2.04.16.03.000	Trasferimenti in conto capitale erogati a titolo di ripiano disavanzi pregressi a Enti di Previdenza	0,00	0,00	0,00	0,00
S.2.04.16.99.000	Trasferimenti in conto capitale erogati a titolo di ripiano disavanzi pregressi a organismi interni e/o unita' locali della amministrazione	0,00	0,00	0,00	0,00
S.2.04.17.00.000	Trasferimenti in conto capitale erogati a titolo di ripiano disavanzi pregressi a Famiglie	0,00	0,00	0,00	0,00
S.2.04.17.01.000	Trasferimenti in conto capitale erogati a titolo di ripiano disavanzi pregressi a Famiglie	0,00	0,00	0,00	0,00
S.2.04.18.00.000	Trasferimenti in conto capitale erogati a titolo di ripiano disavanzi pregressi a Imprese	0,00	0,00	0,00	0,00
S.2.04.18.01.000	Trasferimenti in conto capitale erogati a titolo di ripiano disavanzi pregressi a imprese controllate	0,00	0,00	0,00	0,00
S.2.04.18.02.000	Trasferimenti in conto capitale erogati a titolo di ripiano disavanzi pregressi a altre imprese partecipate	0,00	0,00	0,00	0,00
S.2.04.18.03.000	Trasferimenti in conto capitale erogati a titolo di ripiano disavanzi pregressi a altre Imprese	0,00	0,00	0,00	0,00
S.2.04.19.00.000	Trasferimenti in conto capitale erogati a titolo di ripiano disavanzi pregressi a Istituzioni Sociali Private	0,00	0,00	0,00	0,00
S.2.04.19.01.000	Trasferimenti in conto capitale erogati a titolo di ripiano disavanzi pregressi a Istituzioni Sociali Private	0,00	0,00	0,00	0,00
S.2.04.20.00.000	Trasferimenti in conto capitale erogati a titolo di ripiano disavanzi pregressi all'Unione Europea e al Resto del Mondo	0,00	0,00	0,00	0,00
S.2.04.20.01.000	Trasferimenti in conto capitale erogati a titolo di ripiano disavanzi pregressi all'Unione Europea	0,00	0,00	0,00	0,00
S.2.04.20.02.000	Trasferimenti in conto capitale erogati a titolo di ripiano disavanzi pregressi al Resto del Mondo	0,00	0,00	0,00	0,00
S.2.04.21.00.000	Altri trasferimenti in conto capitale n.a.c. ad Amministrazioni pubbliche	0,00	0,00	26.240,00	0,00
S.2.04.21.01.000	Altri trasferimenti in conto capitale n.a.c. a Amministrazioni Centrali	0,00	0,00	26.240,00	0,00
S.2.04.21.02.000	Altri trasferimenti in conto capitale n.a.c. a Amministrazioni Locali	0,00	0,00	0,00	0,00
S.2.04.21.03.000	Altri trasferimenti in conto capitale n.a.c. a Enti di Previdenza	0,00	0,00	0,00	0,00
S.2.04.21.99.000	Altri trasferimenti in conto capitale n.a.c. a organismi interni e/o unita' locali della amministrazione	0,00	0,00	0,00	0,00
S.2.04.22.00.000	Altri trasferimenti in conto capitale n.a.c. a Famiglie	0,00	0,00	0,00	0,00
S.2.04.22.01.000	Altri trasferimenti in conto capitale n.a.c. a Famiglie	0,00	0,00	0,00	0,00
S.2.04.23.00.000	Altri trasferimenti in conto capitale n.a.c. a Imprese	26.800,00	26.800,00	31.500,00	21.300,00



ELENCO DELLE PREVISIONI E DEI RISULTATI DI COMPETENZA E DI CASSA SECONDO LA STRUTTURA DEL PIANO DEI CONTI

CODIFICA DEL PIANO DEI CONTI	DENOMINAZIONE VOCE del PIANO DEI CONTI	COMPETENZA		CASSA	
		PREVISIONI	RISULTATI	PREVISIONI	RISULTATI
S.2.04.23.01.000	Altri trasferimenti in conto capitale n.a.c. a imprese controllate	0,00	0,00	0,00	0,00
S.2.04.23.02.000	Altri trasferimenti in conto capitale n.a.c. a altre imprese partecipate	0,00	0,00	0,00	0,00
S.2.04.23.03.000	Altri trasferimenti in conto capitale n.a.c. a altre Imprese	26.800,00	26.800,00	31.500,00	21.300,00
S.2.04.24.00.000	Altri trasferimenti in conto capitale n.a.c. a Istituzioni Sociali Private	0,00	0,00	0,00	0,00
S.2.04.24.01.000	Altri trasferimenti in conto capitale n.a.c. a Istituzioni Sociali Private	0,00	0,00	0,00	0,00
S.2.04.25.00.000	Altri trasferimenti in conto capitale n.a.c. all'Unione Europea e al Resto del Mondo	0,00	0,00	0,00	0,00
S.2.04.25.01.000	Altri trasferimenti in conto capitale n.a.c. all'Unione Europea	0,00	0,00	0,00	0,00
S.2.04.25.02.000	Altri trasferimenti in conto capitale n.a.c. al Resto del Mondo	0,00	0,00	0,00	0,00
S.2.05.00.00.000	Altre spese in conto capitale	2.106.843,10	0,00	0,00	0,00
S.2.05.01.00.000	Fondi di riserva e altri accantonamenti in c/capitale	0,00	0,00	0,00	0,00
S.2.05.01.01.000	Fondi di riserva in c/capitale	0,00	0,00	0,00	0,00
S.2.05.01.02.000	Fondi speciali c/capitale	0,00	0,00	0,00	0,00
S.2.05.01.99.000	Altri accantonamenti in c/capitale	0,00	0,00	0,00	0,00
S.2.05.02.00.000	Fondi pluriennali vincolati c/capitale	2.106.843,10	0,00	0,00	0,00
S.2.05.02.01.000	Fondi pluriennali vincolati c/capitale	2.106.843,10	0,00	0,00	0,00
S.2.05.03.00.000	Fondo crediti di dubbia e difficile esazione in c/capitale	0,00	0,00	0,00	0,00
S.2.05.03.01.000	Fondo crediti di dubbia e difficile esazione in c/capitale	0,00	0,00	0,00	0,00
S.2.05.04.00.000	Altri rimborsi in conto capitale di somme non dovute o incassate in eccesso	0,00	0,00	0,00	0,00
S.2.05.04.01.000	Rimborsi in conto capitale ad Amministrazioni Centrali di somme non dovute o incassate in eccesso	0,00	0,00	0,00	0,00
S.2.05.04.02.000	Rimborsi in conto capitale ad Amministrazioni Locali di somme non dovute o incassate in eccesso	0,00	0,00	0,00	0,00
S.2.05.04.03.000	Rimborsi in conto capitale a Enti Previdenziali di somme non dovute o incassate in eccesso	0,00	0,00	0,00	0,00
S.2.05.04.04.000	Rimborsi in conto capitale a Famiglie di somme non dovute o incassate in eccesso	0,00	0,00	0,00	0,00
S.2.05.04.05.000	Rimborsi in conto capitale a Imprese di somme non dovute o incassate in eccesso	0,00	0,00	0,00	0,00
S.2.05.04.06.000	Rimborsi in conto capitale a Istituzioni Sociali Private di somme non dovute o incassate in eccesso	0,00	0,00	0,00	0,00
S.2.05.99.00.000	Altre spese in conto capitale n.a.c.	0,00	0,00	0,00	0,00
S.2.05.99.99.000	Altre spese in conto capitale n.a.c.	0,00	0,00	0,00	0,00
S.3.00.00.00.000	SPESE PER INCREMENTO ATTIVITA' FINANZIARIE	0,00	0,00	0,00	0,00
S.3.01.00.00.000	Acquisizioni di attivita' finanziarie	0,00	0,00	0,00	0,00



ELENCO DELLE PREVISIONI E DEI RISULTATI DI COMPETENZA E DI CASSA SECONDO LA STRUTTURA DEL PIANO DEI CONTI

CODIFICA DEL PIANO DEI CONTI	DENOMINAZIONE VOCE del PIANO DEI CONTI	COMPETENZA		CASSA	
		PREVISIONI	RISULTATI	PREVISIONI	RISULTATI
S.3.01.01.00.000	Acquisizioni di partecipazioni e conferimenti di capitale	0,00	0,00	0,00	0,00
S.3.01.01.01.000	Acquisizioni di partecipazioni e conferimenti di capitale in imprese incluse nelle Amministrazioni Centrali	0,00	0,00	0,00	0,00
S.3.01.01.02.000	Acquisizioni di partecipazioni e conferimenti di capitale in imprese incluse nelle Amministrazioni Locali	0,00	0,00	0,00	0,00
S.3.01.01.03.000	Acquisizioni di partecipazioni e conferimenti di capitale in altre imprese	0,00	0,00	0,00	0,00
S.3.01.01.04.000	Acquisizioni di partecipazioni e conferimenti di capitale in Istituzioni sociali private - ISP	0,00	0,00	0,00	0,00
S.3.01.01.05.000	Acquisizioni di partecipazioni e conferimenti di capitale in PA incluse nelle Amministrazioni Locali	0,00	0,00	0,00	0,00
S.3.01.02.00.000	Acquisizioni di quote di fondi comuni di investimento	0,00	0,00	0,00	0,00
S.3.01.02.01.000	Acquisizioni di quote di fondi immobiliari	0,00	0,00	0,00	0,00
S.3.01.02.02.000	Acquisizioni di quote di altri fondi comuni di investimento	0,00	0,00	0,00	0,00
S.3.01.03.00.000	Acquisizione di titoli obbligazionari a breve termine	0,00	0,00	0,00	0,00
S.3.01.03.01.000	Acquisizione di titoli obbligazionari a breve termine emessi da Amministrazioni Centrali	0,00	0,00	0,00	0,00
S.3.01.03.02.000	Acquisizione di titoli obbligazionari a breve termine emessi da Amministrazioni Locali	0,00	0,00	0,00	0,00
S.3.01.03.03.000	Acquisizione di titoli obbligazionari a breve termine emessi da imprese residenti	0,00	0,00	0,00	0,00
S.3.01.03.04.000	Acquisizione di titoli obbligazionari a breve termine emessi da soggetti non residenti	0,00	0,00	0,00	0,00
S.3.01.04.00.000	Acquisizione di titoli obbligazionari a medio-lungo termine	0,00	0,00	0,00	0,00
S.3.01.04.01.000	Acquisizione di titoli obbligazionari a medio-lungo emessi da Amministrazioni Centrali	0,00	0,00	0,00	0,00
S.3.01.04.02.000	Acquisizione di titoli obbligazionari a medio-lungo emessi da Amministrazioni Locali	0,00	0,00	0,00	0,00
S.3.01.04.03.000	Acquisizione di titoli obbligazionari a medio-lungo emessi da altri soggetti residenti	0,00	0,00	0,00	0,00
S.3.01.04.04.000	Acquisizione di titoli obbligazionari a medio-lungo emessi da soggetti non residenti	0,00	0,00	0,00	0,00
S.3.02.00.00.000	Concessione crediti di breve termine	0,00	0,00	0,00	0,00
S.3.02.01.00.000	Concessione crediti di breve periodo a tasso agevolato a Amministrazioni Pubbliche	0,00	0,00	0,00	0,00
S.3.02.01.01.000	Concessione crediti di breve periodo a tasso agevolato a Amministrazioni Centrali	0,00	0,00	0,00	0,00
S.3.02.01.02.000	Concessione crediti di breve periodo a tasso agevolato a Amministrazioni Locali	0,00	0,00	0,00	0,00
S.3.02.01.03.000	Concessione crediti di breve periodo a tasso agevolato a Enti di Previdenza	0,00	0,00	0,00	0,00
S.3.02.01.04.000	Concessione crediti di breve periodo a tasso agevolato a organismi interni e/o unita' locali dell'amministrazione	0,00	0,00	0,00	0,00
S.3.02.02.00.000	Concessione crediti di breve periodo a tasso agevolato a Famiglie	0,00	0,00	0,00	0,00
S.3.02.02.01.000	Concessione crediti di breve periodo a tasso agevolato a Famiglie	0,00	0,00	0,00	0,00
S.3.02.03.00.000	Concessione crediti di breve periodo a tasso agevolato a Imprese	0,00	0,00	0,00	0,00
S.3.02.03.01.000	Concessione crediti di breve periodo a tasso agevolato a imprese controllate	0,00	0,00	0,00	0,00



ELENCO DELLE PREVISIONI E DEI RISULTATI DI COMPETENZA E DI CASSA SECONDO LA STRUTTURA DEL PIANO DEI CONTI

CODIFICA DEL PIANO DEI CONTI	DENOMINAZIONE VOCE del PIANO DEI CONTI	COMPETENZA		CASSA	
		PREVISIONI	RISULTATI	PREVISIONI	RISULTATI
S.3.02.03.02.000	Concessione crediti di breve periodo a tasso agevolato a altre imprese partecipate	0,00	0,00	0,00	0,00
S.3.02.03.03.000	Concessione crediti di breve periodo a tasso agevolato alla Cassa Depositi e Prestiti - SPA	0,00	0,00	0,00	0,00
S.3.02.03.04.000	Concessione crediti di breve periodo a tasso agevolato a altre Imprese	0,00	0,00	0,00	0,00
S.3.02.04.00.000	Concessione crediti di breve periodo a tasso agevolato a Istituzioni Sociali Private	0,00	0,00	0,00	0,00
S.3.02.04.01.000	Concessione crediti di breve periodo a tasso agevolato a Istituzioni Sociali Private	0,00	0,00	0,00	0,00
S.3.02.05.00.000	Concessione crediti di breve periodo a tasso agevolato all'Unione Europea e al Resto del Mondo	0,00	0,00	0,00	0,00
S.3.02.05.01.000	Concessione crediti di breve periodo a tasso agevolato all'Unione Europea	0,00	0,00	0,00	0,00
S.3.02.05.02.000	Concessione crediti di breve periodo a tasso agevolato al Resto del Mondo	0,00	0,00	0,00	0,00
S.3.02.06.00.000	Concessione crediti di breve periodo a tasso non agevolato a Amministrazione Pubbliche	0,00	0,00	0,00	0,00
S.3.02.06.01.000	Concessione crediti di breve periodo a tasso non agevolato a Amministrazioni Centrali	0,00	0,00	0,00	0,00
S.3.02.06.02.000	Concessione crediti di breve periodo a tasso non agevolato a Amministrazioni Locali	0,00	0,00	0,00	0,00
S.3.02.06.03.000	Concessione crediti di breve periodo a tasso non agevolato a Enti di Previdenza	0,00	0,00	0,00	0,00
S.3.02.06.04.000	Concessione crediti di breve periodo a tasso non agevolato a organismi interni e/o unita' locali dell'amministrazione	0,00	0,00	0,00	0,00
S.3.02.07.00.000	Concessione crediti di breve periodo a tasso non agevolato a Famiglie	0,00	0,00	0,00	0,00
S.3.02.07.01.000	Concessione crediti di breve periodo a tasso non agevolato a Famiglie	0,00	0,00	0,00	0,00
S.3.02.08.00.000	Concessione crediti di breve periodo a tasso non agevolato a Imprese	0,00	0,00	0,00	0,00
S.3.02.08.01.000	Concessione crediti di breve periodo a tasso non agevolato a imprese controllate	0,00	0,00	0,00	0,00
S.3.02.08.02.000	Concessione crediti di breve periodo a tasso non agevolato a altre imprese partecipate	0,00	0,00	0,00	0,00
S.3.02.08.03.000	Concessione crediti di breve periodo a tasso non agevolato alla Cassa Depositi e Prestiti - SPA	0,00	0,00	0,00	0,00
S.3.02.08.04.000	Concessione crediti di breve periodo a tasso non agevolato a altre Imprese	0,00	0,00	0,00	0,00
S.3.02.09.00.000	Concessione crediti di breve periodo a tasso non agevolato a Istituzioni Sociali Private	0,00	0,00	0,00	0,00
S.3.02.09.01.000	Concessione crediti di breve periodo a tasso non agevolato a Istituzioni Sociali Private	0,00	0,00	0,00	0,00
S.3.02.10.00.000	Concessione crediti di breve periodo a tasso non agevolato all'Unione Europea e al Resto del Mondo	0,00	0,00	0,00	0,00
S.3.02.10.01.000	Concessione crediti di breve periodo a tasso non agevolato all'Unione Europea	0,00	0,00	0,00	0,00
S.3.02.10.02.000	Concessione crediti di breve periodo a tasso non agevolato al Resto del Mondo	0,00	0,00	0,00	0,00
S.3.03.00.00.000	Concessione crediti di medio-lungo termine	0,00	0,00	0,00	0,00
S.3.03.01.00.000	Concessione Crediti di medio-lungo termine a tasso agevolato a Amministrazione Pubbliche	0,00	0,00	0,00	0,00
S.3.03.01.01.000	Concessione Crediti di medio-lungo termine a tasso agevolato a Amministrazioni Centrali	0,00	0,00	0,00	0,00

ELENCO DELLE PREVISIONI E DEI RISULTATI DI COMPETENZA E DI CASSA SECONDO LA STRUTTURA DEL PIANO DEI CONTI

CODIFICA DEL PIANO DEI CONTI	DENOMINAZIONE VOCE del PIANO DEI CONTI	COMPETENZA		CASSA	
		PREVISIONI	RISULTATI	PREVISIONI	RISULTATI
S.3.03.01.02.000	Concessione Crediti di medio-lungo termine a tasso agevolato a Amministrazioni Locali	0,00	0,00	0,00	0,00
S.3.03.01.03.000	Concessione Crediti di medio-lungo termine a tasso agevolato a Enti di Previdenza	0,00	0,00	0,00	0,00
S.3.03.01.04.000	Concessione Crediti di medio-lungo termine a tasso agevolato a organismi interni e/o unita' locali dell'amministrazione	0,00	0,00	0,00	0,00
S.3.03.02.00.000	Concessione Crediti di medio-lungo termine a tasso agevolato a Famiglie	0,00	0,00	0,00	0,00
S.3.03.02.01.000	Concessione Crediti di medio-lungo termine a tasso agevolato a Famiglie	0,00	0,00	0,00	0,00
S.3.03.03.00.000	Concessione Crediti di medio-lungo termine a tasso agevolato a Imprese	0,00	0,00	0,00	0,00
S.3.03.03.01.000	Concessione Crediti di medio-lungo termine a tasso agevolato a imprese controllate	0,00	0,00	0,00	0,00
S.3.03.03.02.000	Concessione Crediti di medio-lungo termine a tasso agevolato a altre imprese partecipate	0,00	0,00	0,00	0,00
S.3.03.03.03.000	Concessione Crediti di medio-lungo termine a tasso agevolato alla Cassa Depositi e Prestiti - SPA	0,00	0,00	0,00	0,00
S.3.03.03.04.000	Concessione Crediti di medio-lungo termine a tasso agevolato a altre Imprese	0,00	0,00	0,00	0,00
S.3.03.04.00.000	Concessione Crediti di medio-lungo termine a tasso agevolato a Istituzioni Sociali Private	0,00	0,00	0,00	0,00
S.3.03.04.01.000	Concessione Crediti di medio-lungo termine a tasso agevolato a Istituzioni Sociali Private	0,00	0,00	0,00	0,00
S.3.03.05.00.000	Concessione Crediti di medio-lungo termine a tasso agevolato all'Unione Europea e al Resto del Mondo	0,00	0,00	0,00	0,00
S.3.03.05.01.000	Concessione Crediti di medio-lungo termine a tasso agevolato all'Unione Europea	0,00	0,00	0,00	0,00
S.3.03.05.02.000	Concessione Crediti di medio-lungo termine a tasso agevolato al Resto del Mondo	0,00	0,00	0,00	0,00
S.3.03.06.00.000	Concessione crediti di medio-lungo termine a tasso non agevolato a Amministrazione Pubbliche	0,00	0,00	0,00	0,00
S.3.03.06.01.000	Concessione crediti di medio-lungo termine a tasso non agevolato a Amministrazioni Centrali	0,00	0,00	0,00	0,00
S.3.03.06.02.000	Concessione crediti di medio-lungo termine a tasso non agevolato a Amministrazioni Locali	0,00	0,00	0,00	0,00
S.3.03.06.03.000	Concessione crediti di medio-lungo termine a tasso non agevolato a Enti di Previdenza	0,00	0,00	0,00	0,00
S.3.03.06.04.000	Concessione crediti di medio-lungo termine a tasso non agevolato a organismi interni e/o unita' locali dell'amministrazione	0,00	0,00	0,00	0,00
S.3.03.07.00.000	Concessione crediti di medio-lungo termine a tasso non agevolato a Famiglie	0,00	0,00	0,00	0,00
S.3.03.07.01.000	Concessione crediti di medio-lungo termine a tasso non agevolato a Famiglie	0,00	0,00	0,00	0,00
S.3.03.08.00.000	Concessione crediti di medio-lungo termine a tasso non agevolato a Imprese	0,00	0,00	0,00	0,00
S.3.03.08.01.000	Concessione crediti di medio-lungo termine a tasso non agevolato a imprese controllate	0,00	0,00	0,00	0,00
S.3.03.08.02.000	Concessione crediti di medio-lungo termine a tasso non agevolato a altre imprese partecipate	0,00	0,00	0,00	0,00
S.3.03.08.03.000	Concessione crediti di medio-lungo termine a tasso non agevolato alla Cassa Depositi e Prestiti - SPA	0,00	0,00	0,00	0,00
S.3.03.08.04.000	Concessione crediti di medio-lungo termine a tasso non agevolato a altre Imprese	0,00	0,00	0,00	0,00



ELENCO DELLE PREVISIONI E DEI RISULTATI DI COMPETENZA E DI CASSA SECONDO LA STRUTTURA DEL PIANO DEI CONTI

CODIFICA DEL PIANO DEI CONTI	DENOMINAZIONE VOCE del PIANO DEI CONTI	COMPETENZA		CASSA	
		PREVISIONI	RISULTATI	PREVISIONI	RISULTATI
S.3.03.09.00.000	Concessione crediti di medio-lungo termine a tasso non agevolato a Istituzioni Sociali Private	0,00	0,00	0,00	0,00
S.3.03.09.01.000	Concessione crediti di medio-lungo termine a tasso non agevolato a Istituzioni Sociali Private	0,00	0,00	0,00	0,00
S.3.03.10.00.000	Concessione crediti di medio-lungo termine a tasso non agevolato all'Unione Europea e al Resto del Mondo	0,00	0,00	0,00	0,00
S.3.03.10.01.000	Concessione crediti di medio-lungo termine a tasso non agevolato all'Unione Europea	0,00	0,00	0,00	0,00
S.3.03.10.02.000	Concessione crediti di medio-lungo termine a tasso non agevolato al Resto del Mondo	0,00	0,00	0,00	0,00
S.3.03.11.00.000	Concessione crediti a Amministrazioni Pubbliche a seguito di escussione di garanzie	0,00	0,00	0,00	0,00
S.3.03.11.01.000	Concessione crediti a Amministrazioni Centrali a seguito di escussione di garanzie	0,00	0,00	0,00	0,00
S.3.03.11.02.000	Concessione crediti a Amministrazioni Locali a seguito di escussione di garanzie	0,00	0,00	0,00	0,00
S.3.03.11.03.000	Concessione crediti a Enti di Previdenza a seguito di escussione di garanzie	0,00	0,00	0,00	0,00
S.3.03.12.00.000	Concessione crediti a Famiglie a seguito di escussione di garanzie	0,00	0,00	0,00	0,00
S.3.03.12.01.000	Concessione crediti a Famiglie a seguito di escussione di garanzie	0,00	0,00	0,00	0,00
S.3.03.13.00.000	Concessione crediti a Imprese a seguito di escussione di garanzie	0,00	0,00	0,00	0,00
S.3.03.13.01.000	Concessione crediti a imprese controllate a seguito di escussione di garanzie	0,00	0,00	0,00	0,00
S.3.03.13.02.000	Concessione crediti a altre imprese partecipate a seguito di escussione di garanzie	0,00	0,00	0,00	0,00
S.3.03.13.03.000	Concessione crediti alla Cassa Depositi e Prestiti - SPA a seguito di escussione di garanzie	0,00	0,00	0,00	0,00
S.3.03.13.04.000	Concessione crediti a altre Imprese a seguito di escussione di garanzie	0,00	0,00	0,00	0,00
S.3.03.14.00.000	Concessione crediti a Istituzioni Sociali Private a seguito di escussione di garanzie	0,00	0,00	0,00	0,00
S.3.03.14.01.000	Concessione crediti a Istituzioni Sociali Private a seguito di escussione di garanzie	0,00	0,00	0,00	0,00
S.3.03.15.00.000	Concessione crediti a Unione Europea e del Resto del Mondo a seguito di escussione di garanzie	0,00	0,00	0,00	0,00
S.3.03.15.01.000	Concessione crediti a Unione Europea a seguito di escussione di garanzie	0,00	0,00	0,00	0,00
S.3.03.15.02.000	Concessione crediti a Resto del Mondo a seguito di escussione di garanzie	0,00	0,00	0,00	0,00
S.3.04.00.00.000	Altre spese per incremento di attivita' finanziarie	0,00	0,00	0,00	0,00
S.3.04.01.00.000	Incremento di altre attivita' finanziarie verso Amministrazione Pubbliche	0,00	0,00	0,00	0,00
S.3.04.01.01.000	Incremento di altre attivita' finanziarie verso Amministrazioni Centrali	0,00	0,00	0,00	0,00
S.3.04.01.02.000	Incremento di altre attivita' finanziarie verso Amministrazioni Locali	0,00	0,00	0,00	0,00
S.3.04.01.03.000	Incremento di altre attivita' finanziarie verso Enti di Previdenza	0,00	0,00	0,00	0,00
S.3.04.02.00.000	Incremento di altre attivita' finanziarie verso Famiglie	0,00	0,00	0,00	0,00
S.3.04.02.01.000	Incremento di altre attivita' finanziarie verso Famiglie	0,00	0,00	0,00	0,00



ELENCO DELLE PREVISIONI E DEI RISULTATI DI COMPETENZA E DI CASSA SECONDO LA STRUTTURA DEL PIANO DEI CONTI

CODIFICA DEL PIANO DEI CONTI	DENOMINAZIONE VOCE del PIANO DEI CONTI	COMPETENZA		CASSA	
		PREVISIONI	RISULTATI	PREVISIONI	RISULTATI
S.3.04.03.00.000	Incremento di altre attivita' finanziarie verso Imprese	0,00	0,00	0,00	0,00
S.3.04.03.01.000	Incremento di altre attivita' finanziarie verso imprese controllate	0,00	0,00	0,00	0,00
S.3.04.03.02.000	Incremento di altre attivita' finanziarie verso altre imprese partecipate	0,00	0,00	0,00	0,00
S.3.04.03.03.000	Incremento di altre attivita' finanziarie versolla Cassa Depositi e Prestiti - SPA	0,00	0,00	0,00	0,00
S.3.04.03.04.000	Incremento di altre attivita' finanziarie verso altre Imprese	0,00	0,00	0,00	0,00
S.3.04.04.00.000	Incremento di altre attivita' finanziarie verso Istituzioni Sociali Private	0,00	0,00	0,00	0,00
S.3.04.04.01.000	Incremento di altre attivita' finanziarie verso Istituzioni Sociali Private	0,00	0,00	0,00	0,00
S.3.04.05.00.000	Incremento di altre attivita' finanziarie verso UE e Resto del Mondo	0,00	0,00	0,00	0,00
S.3.04.05.01.000	Incremento di altre attivita' finanziarie verso la UE	0,00	0,00	0,00	0,00
S.3.04.05.02.000	Incremento di altre attivita' finanziarie verso il Resto del Mondo	0,00	0,00	0,00	0,00
S.3.04.06.00.000	Versamenti ai conti di tesoreria statale (da parte dei soggetti non sottoposti al regime di Tesoreria Unica)	0,00	0,00	0,00	0,00
S.3.04.06.01.000	Versamenti ai conti di tesoreria statale (da parte dei soggetti non sottoposti al regime di Tesoreria Unica)	0,00	0,00	0,00	0,00
S.3.04.07.00.000	Versamenti a depositi bancari	0,00	0,00	0,00	0,00
S.3.04.07.01.000	Versamenti a depositi bancari	0,00	0,00	0,00	0,00
S.3.04.08.00.000	Spese da derivato di ammortamento	0,00	0,00	0,00	0,00
S.3.04.08.01.000	Spese da derivato di ammortamento	0,00	0,00	0,00	0,00
S.3.04.09.00.000	Fondo pluriennale vincolato per attivita' finanziarie	0,00	0,00	0,00	0,00
S.3.04.09.01.000	Fondo pluriennale vincolato per attivita' finanziarie	0,00	0,00	0,00	0,00
S.4.00.00.00.000	RIMBORSO PRESTITI	124.675,00	124.673,82	124.675,00	124.673,82
S.4.01.00.00.000	Rimborso di titoli obbligazionari	0,00	0,00	0,00	0,00
S.4.01.01.00.000	Rimborso di titoli obbligazionari a breve termine	0,00	0,00	0,00	0,00
S.4.01.01.01.000	Rimborso di titoli obbligazionari a breve termine in valuta domestica	0,00	0,00	0,00	0,00
S.4.01.01.02.000	Rimborso di titoli obbligazionari a breve termine in valuta estera	0,00	0,00	0,00	0,00
S.4.01.02.00.000	Rimborso di titoli obbligazionari a medio-lungo termine	0,00	0,00	0,00	0,00
S.4.01.02.01.000	Rimborso di titoli obbligazionari a medio-lungo termine in valuta domestica	0,00	0,00	0,00	0,00
S.4.01.02.02.000	Rimborso di titoli obbligazionari a medio-lungo termine in valuta estera	0,00	0,00	0,00	0,00
S.4.02.00.00.000	Rimborso prestiti a breve termine	0,00	0,00	0,00	0,00



ELENCO DELLE PREVISIONI E DEI RISULTATI DI COMPETENZA E DI CASSA SECONDO LA STRUTTURA DEL PIANO DEI CONTI

CODIFICA DEL PIANO DEI CONTI	DENOMINAZIONE VOCE del PIANO DEI CONTI	COMPETENZA		CASSA	
		PREVISIONI	RISULTATI	PREVISIONI	RISULTATI
S.4.02.01.00.000	Rimborso Finanziamenti a breve termine	0,00	0,00	0,00	0,00
S.4.02.01.01.000	Rimborso finanziamenti a breve termine a Amministrazioni Centrali	0,00	0,00	0,00	0,00
S.4.02.01.02.000	Rimborso finanziamenti a breve termine a Amministrazioni Locali	0,00	0,00	0,00	0,00
S.4.02.01.03.000	Rimborso finanziamenti a breve termine a Enti previdenziali	0,00	0,00	0,00	0,00
S.4.02.01.04.000	Rimborso finanziamenti a breve termine a Imprese	0,00	0,00	0,00	0,00
S.4.02.01.05.000	Rimborso finanziamenti a breve termine a altri soggetti	0,00	0,00	0,00	0,00
S.4.02.02.00.000	Chiusura Anticipazioni	0,00	0,00	0,00	0,00
S.4.02.02.01.000	Chiusura Anticipazioni a titolo oneroso	0,00	0,00	0,00	0,00
S.4.02.02.02.000	Chiusura Anticipazioni a titolo non oneroso	0,00	0,00	0,00	0,00
S.4.03.00.00.000	Rimborso mutui e altri finanziamenti a medio lungo termine	124.675,00	124.673,82	124.675,00	124.673,82
S.4.03.01.00.000	Rimborso Mutui e altri finanziamenti a medio lungo termine	124.675,00	124.673,82	124.675,00	124.673,82
S.4.03.01.01.000	Rimborso Mutui e altri finanziamenti a medio lungo termine ad Amministrazioni Centrali	0,00	0,00	0,00	0,00
S.4.03.01.02.000	Rimborso Mutui e altri finanziamenti a medio lungo termine a Amministrazioni Locali	0,00	0,00	0,00	0,00
S.4.03.01.03.000	Rimborso Mutui e altri finanziamenti a medio lungo termine a Enti previdenziali	0,00	0,00	0,00	0,00
S.4.03.01.04.000	Rimborso Mutui e altri finanziamenti a medio lungo termine a Imprese	124.675,00	124.673,82	124.675,00	124.673,82
S.4.03.01.05.000	Rimborso Mutui e altri finanziamenti a medio lungo termine ad altri soggetti con controparte residente	0,00	0,00	0,00	0,00
S.4.03.01.06.000	Rimborso Mutui e altri finanziamenti a medio lungo termine ad altri soggetti con controparte non residente	0,00	0,00	0,00	0,00
S.4.03.02.00.000	Rimborso prestiti da attualizzazione Contributi Pluriennali	0,00	0,00	0,00	0,00
S.4.03.02.01.000	Rimborso prestiti da attualizzazione Contributi Pluriennali	0,00	0,00	0,00	0,00
S.4.04.00.00.000	Rimborso di altre forme di indebitamento	0,00	0,00	0,00	0,00
S.4.04.02.00.000	Rimborso Prestiti - Leasing finanziario	0,00	0,00	0,00	0,00
S.4.04.02.01.000	Rimborso Prestiti - Leasing finanziario	0,00	0,00	0,00	0,00
S.4.04.03.00.000	Rimborso Prestiti - Operazioni di cartolarizzazione	0,00	0,00	0,00	0,00
S.4.04.03.01.000	Rimborso Prestiti - Operazioni di cartolarizzazione	0,00	0,00	0,00	0,00
S.4.04.04.00.000	Rimborso prestiti - Derivati	0,00	0,00	0,00	0,00
S.4.04.04.01.000	Rimborso prestiti - Derivati	0,00	0,00	0,00	0,00
S.4.05.00.00.000	Fondi per rimborso prestiti	0,00	0,00	0,00	0,00
S.4.05.01.00.000	Fondo per il D.L. n. 35/2013 e successive modificazioni e rifinanziamenti	0,00	0,00	0,00	0,00
S.4.05.01.01.000	Fondo per il D.L. n. 35/2013 e successive modificazioni e rifinanziamenti	0,00	0,00	0,00	0,00



ELENCO DELLE PREVISIONI E DEI RISULTATI DI COMPETENZA E DI CASSA SECONDO LA STRUTTURA DEL PIANO DEI CONTI

CODIFICA DEL PIANO DEI CONTI	DENOMINAZIONE VOCE del PIANO DEI CONTI	COMPETENZA		CASSA	
		PREVISIONI	RISULTATI	PREVISIONI	RISULTATI
S.4.05.99.00.000	Altri fondi per rimborso prestiti	0,00	0,00	0,00	0,00
S.4.05.99.99.000	Altri fondi per rimborso prestiti	0,00	0,00	0,00	0,00
S.5.00.00.00.000	CHIUSURA ANTICIPAZIONI RICEVUTE DA ISTITUTO TESORIERE/CASSIERE	0,00	0,00	0,00	0,00
S.5.01.00.00.000	Chiusura Anticipazioni ricevute da istituto tesoriere/cassiere	0,00	0,00	0,00	0,00
S.5.01.01.00.000	Chiusura Anticipazioni ricevute da istituto tesoriere/cassiere	0,00	0,00	0,00	0,00
S.5.01.01.01.000	Chiusura Anticipazioni ricevute da istituto tesoriere/cassiere	0,00	0,00	0,00	0,00
S.7.00.00.00.000	USCITE PER CONTO TERZI E PARTITE DI GIRO	2.069.000,00	1.874.960,25	2.181.521,67	1.875.391,09
S.7.01.00.00.000	Uscite per partite di giro	2.069.000,00	1.874.960,25	2.181.521,67	1.875.391,09
S.7.01.01.00.000	Versamenti di altre ritenute	900.000,00	1.079.364,80	973.108,27	1.086.404,29
S.7.01.01.01.000	Versamento della ritenuta del 4% sui contributi pubblici	0,00	0,00	0,00	0,00
S.7.01.01.02.000	Versamento delle ritenute per scissione contabile IVA (split payment)	900.000,00	1.079.364,80	973.108,27	1.086.404,29
S.7.01.01.99.000	Versamento di altre ritenute n.a.c.	0,00	0,00	0,00	0,00
S.7.01.02.00.000	Versamenti di ritenute su Redditi da lavoro dipendente	1.005.000,00	722.214,12	1.016.521,35	721.759,86
S.7.01.02.01.000	Versamenti di ritenute erariali su Redditi da lavoro dipendente riscosse per conto terzi	600.000,00	475.774,58	608.590,84	475.813,77
S.7.01.02.02.000	Versamenti di ritenute previdenziali e assistenziali su Redditi da lavoro dipendente riscosse per conto terzi	350.000,00	222.277,15	350.143,68	221.494,73
S.7.01.02.99.000	Altri versamenti di ritenute al personale dipendente per conto di terzi	55.000,00	24.162,39	57.786,83	24.451,36
S.7.01.03.00.000	Versamenti di ritenute su Redditi da lavoro autonomo	0,00	0,00	0,00	0,00
S.7.01.03.01.000	Versamenti di ritenute erariali su Redditi da lavoro autonomo per conto terzi	0,00	0,00	0,00	0,00
S.7.01.03.02.000	Versamenti di ritenute previdenziali e assistenziali su Redditi da lavoro autonomo per conto terzi	0,00	0,00	0,00	0,00
S.7.01.03.99.000	Altri versamenti di ritenute al personale con contratto di lavoro autonomo per conto di terzi	0,00	0,00	0,00	0,00
S.7.01.04.00.000	Trasferimento di risorse dalla gestione ordinaria alla gestione sanitaria della Regione	0,00	0,00	0,00	0,00
S.7.01.04.01.000	Destinazione di risorse regionali per il finanziamento aggiuntivo della Sanita' - per equilibri di sistema	0,00	0,00	0,00	0,00
S.7.01.04.02.000	Destinazione di risorse regionali per il finanziamento aggiuntivo della Sanita' - quota manovra per equilibri di sistema	0,00	0,00	0,00	0,00
S.7.01.04.99.000	Destinazione di risorse regionali per il finanziamento aggiuntivo della Sanita' n.a.c.	0,00	0,00	0,00	0,00
S.7.01.99.00.000	Altre uscite per partite di giro	164.000,00	73.381,33	191.892,05	67.226,94
S.7.01.99.01.000	Spese non andate a buon fine	0,00	0,00	0,00	0,00
S.7.01.99.02.000	Chiusura anticipazioni sanita' della tesoreria statale	0,00	0,00	0,00	0,00
S.7.01.99.03.000	Costituzione fondi economici e carte aziendali	4.000,00	4.000,00	4.000,00	4.000,00
S.7.01.99.04.000	Integrazione disponibilita' dal conto sanita' al conto non sanita' della Regione	0,00	0,00	0,00	0,00



ELENCO DELLE PREVISIONI E DEI RISULTATI DI COMPETENZA E DI CASSA SECONDO LA STRUTTURA DEL PIANO DEI CONTI

CODIFICA DEL PIANO DEI CONTI	DENOMINAZIONE VOCE del PIANO DEI CONTI	COMPETENZA		CASSA	
		PREVISIONI	RISULTATI	PREVISIONI	RISULTATI
S.7.01.99.05.000	Integrazione disponibilita' dal conto non sanita' al conto sanita' della Regione	0,00	0,00	0,00	0,00
S.7.01.99.06.000	Uscite derivanti dalla gestione degli incassi vincolati degli enti locali	0,00	0,00	0,00	0,00
S.7.01.99.99.000	Altre uscite per partite di giro n.a.c.	160.000,00	69.381,33	187.892,05	63.226,94
S.7.02.00.00.000	Uscite per conto terzi	0,00	0,00	0,00	0,00
S.7.02.01.00.000	Acquisto di beni e servizi per conto terzi	0,00	0,00	0,00	0,00
S.7.02.01.01.000	Acquisto di beni per conto di terzi	0,00	0,00	0,00	0,00
S.7.02.01.02.000	Acquisto di servizi per conto di terzi	0,00	0,00	0,00	0,00
S.7.02.02.00.000	Trasferimenti per conto terzi a Amministrazioni pubbliche	0,00	0,00	0,00	0,00
S.7.02.02.01.000	Trasferimenti per conto terzi a Amministrazioni Centrali	0,00	0,00	0,00	0,00
S.7.02.02.02.000	Trasferimenti per conto terzi a Amministrazioni Locali	0,00	0,00	0,00	0,00
S.7.02.02.03.000	Trasferimenti per conto terzi a Enti di Previdenza	0,00	0,00	0,00	0,00
S.7.02.03.00.000	Trasferimenti per conto terzi a Altri settori	0,00	0,00	0,00	0,00
S.7.02.03.01.000	Trasferimenti per conto terzi a Famiglie	0,00	0,00	0,00	0,00
S.7.02.03.02.000	Trasferimenti per conto terzi a Imprese	0,00	0,00	0,00	0,00
S.7.02.03.03.000	Trasferimenti per conto terzi a Istituzioni Sociali Private	0,00	0,00	0,00	0,00
S.7.02.03.04.000	Trasferimenti per conto terzi all'Unione Europea e al Resto del Mondo	0,00	0,00	0,00	0,00
S.7.02.04.00.000	Depositi di/presso terzi	0,00	0,00	0,00	0,00
S.7.02.04.01.000	Costituzione di depositi cauzionali o contrattuali presso terzi	0,00	0,00	0,00	0,00
S.7.02.04.02.000	Restituzione di depositi cauzionali o contrattuali di terzi	0,00	0,00	0,00	0,00
S.7.02.05.00.000	Versamenti di imposte e tributi riscosse per conto terzi	0,00	0,00	0,00	0,00
S.7.02.05.01.000	Versamenti di imposte e tasse di natura corrente riscosse per conto di terzi	0,00	0,00	0,00	0,00
S.7.02.05.02.000	Versamenti di imposte in conto capitale riscosse per conto di terzi	0,00	0,00	0,00	0,00
S.7.02.99.00.000	Altre uscite per conto terzi	0,00	0,00	0,00	0,00
S.7.02.99.99.000	Altre uscite per conto terzi n.a.c.	0,00	0,00	0,00	0,00



VERIFICA EQUILIBRI

EQUILIBRIO ECONOMICO-FINANZIARIO		COMPETENZA (ACCERTAMENTI E IMPEGNI IMPUTATI ALL'ESERCIZIO)
A) Fondo pluriennale vincolato per spese correnti iscritto in entrata	(+)	266.937,14
AA) Recupero disavanzo di amministrazione esercizio precedente	(-)	0,00
B) Entrate Titoli 1.00 - 2.00 - 3.00 <i>di cui per estinzione anticipata di prestiti</i>	(+)	14.669.861,47 0,00
C) Entrate Titolo 4.02.06 - Contributi agli investimenti direttamente destinati al rimborso dei prestiti da amministrazioni pubbliche	(+)	0,00
D) Spese Titolo 1.00 - Spese correnti	(-)	12.925.382,79
D1) Fondo pluriennale vincolato di parte corrente (di spesa)	(-)	369.294,33
E) Spese Titolo 2.04 - Altri trasferimenti in conto capitale	(-)	0,00
E1) Fondo pluriennale vincolato di spesa - titolo 2.04 Altri trasferimenti in conto capitale	(-)	0,00
F1) Spese Titolo 4.00 - Quote di capitale amm.to dei mutui e prestiti obbligazionari <i>di cui per estinzione anticipata di prestiti</i>	(-)	124.673,82 0,00
F2) Fondo anticipazioni di liquidita'	(-)	0,00
G) Somma finale (G=A-AA+B+C-D-D1-E-E1-F1-F2)		1.517.447,67
ALTRE POSTE DIFFERENZIALI, PER ECCEZIONI PREVISTE DA NORME DI LEGGE E DAI PRINCIPI CONTABILI, CHE HANNO EFFETTO SULL'EQUILIBRIO EX ARTICOLO 162, COMMA 6, DEL TESTO UNICO DELLE LEGGI SULL'ORDINAMENTO DEGLI ENTI LOCALI		
H) Utilizzo avanzo di amministrazione per spese correnti <i>di cui per estinzione anticipata di prestiti</i>	(+)	24.377,00 0,00
I) Entrate di parte capitale destinate a spese correnti in base a specifiche disposizioni di legge o dei principi contabili <i>di cui per estinzione anticipata di prestiti</i>	(+)	0,00 0,00
L) Entrate di parte corrente destinate a spese di investimento in base a specifiche disposizioni di legge o dei principi contabili	(-)	0,00
M) Entrate da accensione di prestiti destinate a estinzione anticipata dei prestiti	(+)	0,00
O1) RISULTATO DI COMPETENZA DI PARTE CORRENTE (O1=G+H+I-L+M)		1.541.824,67
- Risorse accantonate di parte corrente stanziare nel bilancio dell'esercizio 2019	(-)	353.828,37
- Risorse vincolate di parte corrente nel bilancio	(-)	247.727,91
O2) EQUILIBRIO DI BILANCIO DI PARTE CORRENTE		940.268,39
- Variazione accantonamenti di parte corrente effettuata in sede di rendiconto (+)/(-)	(-)	243.527,15
O3) EQUILIBRIO COMPLESSIVO DI PARTE CORRENTE		696.741,24



VERIFICA EQUILIBRI

EQUILIBRIO ECONOMICO-FINANZIARIO		COMPETENZA (ACCERTAMENTI E IMPEGNI IMPUTATI ALL'ESERCIZIO)
P) Utilizzo avanzo di amministrazione per spese di investimento	(+)	846.665,07
Q) Fondo pluriennale vincolato per spese in conto capitale iscritto in entrata	(+)	2.826.465,14
R) Entrate titoli 4.00-5.00-6.00	(+)	1.515.428,08
C) Entrate Titolo 4.02.06 - Contributi agli investimenti direttamente destinati al rimborso dei prestiti da amministrazioni pubbliche	(-)	0,00
I) Entrate di parte capitale destinate a spese correnti in base a specifiche disposizioni di legge o dei principi contabili	(-)	0,00
S1) Entrate Titolo 5.02 per Riscossione crediti di breve termine	(-)	0,00
S2) Entrate Titolo 5.03 per Riscossione crediti di medio-lungo termine	(-)	0,00
T) Entrate Titolo 5.04 relative a Altre entrate per riduzione di attivita' finanziarie	(-)	0,00
L) Entrate di parte corrente destinate a spese di investimento in base a specifiche disposizioni di legge o dei principi contabili	(+)	0,00
M) Entrate da accensione di prestiti destinate a estinzione anticipata dei prestiti	(-)	0,00
U) Spese Titolo 2.00 - Spese in conto capitale	(-)	2.235.477,28
U1) Fondo pluriennale vincolato in c/capitale (di spesa)	(-)	2.106.843,10
V) Spese Titolo 3.01 per Acquisizioni di attivita' finanziarie	(-)	0,00
E) Spese Titolo 2.04 - Altri trasferimenti in conto capitale	(+)	0,00
Z1) RISULTATO DI COMPETENZA IN C/CAPITALE (Z1) = P+Q+R-C-I-S1-S2-T+L-M-U-U1-V+E)		846.237,91
Z/1) Risorse accantonate in c/capitale stanziare nel bilancio dell'esercizio 2019	(-)	0,00
- Risorse vincolate in c/capitale nel bilancio	(-)	498.624,27
Z/2) EQUILIBRIO DI BILANCIO IN C/CAPITALE		347.613,64
- Variazione accantonamenti in c/capitale effettuata in sede di rendiconto (+)/(-)	(-)	0,00
Z3) EQUILIBRIO COMPLESSIVO IN CAPITALE		347.613,64



VERIFICA EQUILIBRI

EQUILIBRIO ECONOMICO-FINANZIARIO		COMPETENZA (ACCERTAMENTI E IMPEGNI IMPUTATI ALL'ESERCIZIO)
S1) Entrate Titolo 5.02 per Riscossioni crediti di breve termine	(+)	0,00
S2) Entrate Titolo 5.03 per Riscossioni crediti di medio-lungo termine	(+)	0,00
T) Entrate Titolo 5.04 relative a Altre entrate per riduzioni di attivita' finanziarie	(+)	0,00
X1) Spese Titolo 3.02 per Concessione crediti di breve termine	(-)	0,00
X2) Spese Titolo 3.03 per Concessione crediti di medio-lungo termine	(-)	0,00
Y) Spese Titolo 3.04 per Altre spese per incremento di attivita' finanziarie	(-)	0,00
W1) RISULTATO DI COMPETENZA (W/1 = O1+Z1+S1+S2+T-X1-X2-Y)		2.388.062,58
Risorse accantonate stanziare nel bilancio dell'esercizio 2019	(-)	353.828,37
Risorse vincolate nel bilancio	(-)	746.352,18
W2/EQUILIBRIO DI BILANCIO		1.287.882,03
Variazione accantonamenti effettuata in sede di rendiconto	(-)	243.527,15
W3/EQUILIBRIO COMPLESSIVO		1.044.354,88

Saldo corrente ai fini della copertura degli investimenti pluriennali:

O1) Risultato di competenza di parte corrente		1.541.824,67
Utilizzo risultato di amministrazione per il finanziamento di spese correnti (H)	(-)	24.377,00
Entrate non ricorrenti che non hanno dato copertura a impegni	(-)	0,00
- Risorse accantonate di parte corrente stanziare nel bilancio dell'esercizio 2019	(-)	353.828,37
- Variazione accantonamenti di parte corrente effettuata in sede di rendiconto(+)/(-)	(-)	243.527,15
- Risorse vincolate di parte corrente nel bilancio	(-)	247.727,91
Equilibrio di parte corrente ai fini della copertura degli investimenti pluriennali.		672.364,24

COMPOSIZIONE DELL'ACCANTONAMENTO AL FONDO CREDITI DI DUBBIA ESIGIBILITA' E AL FONDO SVALUTAZIONE CREDITI

TIPOLOGIA	DENOMINAZIONE	RESIDUI ATTIVI FORMATISI NELL'ESERCIZIO CUI SI RIFERISCE IL RENDICONTO (a)	RESIDUI ATTIVI DEGLI ESERCIZI PRECEDENTI (b)	TOTALE RESIDUI ATTIVI (c) = (a) + (b)	IMPORTO MINIMO DEL FONDO (d)	FONDO CREDITI DI DUBBIA ESIGIBILITA' (e)	% di accantonamento al fondo crediti di dubbia esigibilità (f) = (e) / (c)
	ENTRATE CORRENTI DI NATURA TRIBUTARIA, CONTRIBUTIVA E PEREQUATIVA						
1010100	Tipologia 101: Imposte, tasse e proventi assimilati di cui accertati per cassa sulla base del principio contabile 3.7 Tipologia 101: Imposte, tasse e proventi assimilati non accertati per cassa	2.642.112,24 41.111,54 2.601.000,70	2.249.308,49 - 2.249.308,49	4.891.420,73 41.111,54 4.850.309,19	2.438.479,83 - 2.438.479,83	2.563.289,51 - 2.563.289,51	 52,85%
1010200	Tipologia 102: Tributi destinati al finanziamento della sanità (solo per le Regioni) di cui accertati per cassa sulla base del principio contabile 3.7 Tipologia 102: Tributi destinati al finanziamento della sanità non accertati per cassa	- - -	- - -	- - -	- - -	- - -	 0,00%
1010300	Tipologia 103: Tributi devoluti e regolati alle autonomie speciali (solo per le Regioni) di cui accertati per cassa sulla base del principio contabile 3.7 Tipologia 103: Tributi devoluti e regolati alle autonomie speciali non accertati per cassa	- - -	- - -	- - -	- - -	- - -	 0,00%
1010400	Tipologia 104: Compartecipazioni di tributi	-	-	-	-	-	0,00%
1030100	Tipologia 301: Fondi perequativi da Amministrazioni Centrali	9.200,65	-	9.200,65	-	-	0,00%
1030200	Tipologia 302: Fondi perequativi dalla Regione o Provincia autonoma (solo per gli Enti locali)	-	-	-	-	-	0,00%
1000000	TOTALE TITOLO 1	2.651.312,89	2.249.308,49	4.900.621,38	2.438.479,83	2.563.289,51	52,31%
	TRASFERIMENTI CORRENTI						
2010100	Tipologia 101: Trasferimenti correnti da Amministrazioni pubbliche	149.546,61	56.234,73	205.781,34	-	-	0,00%
2010200	Tipologia 102: Trasferimenti correnti da Famiglie	-	-	-	-	-	0,00%
2010300	Tipologia 103: Trasferimenti correnti da Imprese	3.500,00	3.500,00	7.000,00	-	-	0,00%
2010400	Tipologia 104: Trasferimenti correnti da Istituzioni Sociali Private	-	-	-	-	-	0,00%
2010500	Tipologia 105: Trasferimenti correnti dall'Unione Europea e dal Resto del Mondo Trasferimenti correnti dall'Unione Europea Trasferimenti correnti dal Resto del Mondo	125.672,50 125.672,50 -	- - -	125.672,50 125.672,50 -	- - -	- - -	 0,00%
2000000	TOTALE TITOLO 2	278.719,11	59.734,73	338.453,84	-	-	0,00%
	ENTRATE EXTRATRIBUTARIE						
3010000	Tipologia 100: Vendita di beni e servizi e proventi derivanti dalla gestione dei beni	282.260,79	257.369,63	539.630,42	200.929,44	308.682,82	57,20%
3020000	Tipologia 200: Proventi derivanti dall'attività di controllo e repressione delle irregolarità e degli illeciti	222,76	5.447,79	5.670,55	5.447,79	5.447,79	96,07%
3030000	Tipologia 300: Interessi attivi	12,40	-	12,40	-	-	0,00%
3040000	Tipologia 400: Altre entrate da redditi da capitale	-	-	-	-	-	0,00%
3050000	Tipologia 500: Rimborsi e altre entrate correnti	10.421,41	11.531,63	21.953,04	-	-	0,00%
3000000	TOTALE TITOLO 3	292.917,36	274.349,05	567.266,41	206.377,23	314.130,61	55,38%
	ENTRATE IN CONTO CAPITALE						
4010000	Tipologia 100: Tributi in conto capitale	-	-	-	-	-	0,00%
4020000	Tipologia 200: Contributi agli investimenti Contributi agli investimenti da amministrazioni pubbliche Contributi agli investimenti da UE Tipologia 200: Contributi agli investimenti al netto dei contributi da PA e da UE	- - - -	373.062,09 373.062,09 - -	373.062,09 373.062,09 - -	- - - -	- - - -	 0,00%
4030000	Tipologia 300: Altri trasferimenti in conto capitale Altri trasferimenti in conto capitale da amministrazioni pubbliche Altri trasferimenti in conto capitale da UE Tipologia 300: Altri trasferimenti in conto capitale al netto dei trasferimenti da PA e da UE	1,00 1,00 - -	- - - -	1,00 1,00 - -	- - - -	- - - -	 0,00%
4040000	Tipologia 400: Entrate da alienazione di beni materiali e immateriali	402.225,00	36.160,00	438.385,00	-	-	0,00%
4050000	Tipologia 500: Altre entrate in conto capitale	82.206,69	-	82.206,69	-	-	0,00%
4000000	TOTALE TITOLO 4	484.432,69	409.222,09	893.654,78	-	-	0,00%

COMPOSIZIONE DELL'ACCANTONAMENTO AL FONDO CREDITI DI DUBBIA ESIGIBILITA' * E AL FONDO SVALUTAZIONE CREDITI

TIPOLOGI A	DENOMINAZIONE	RESIDUI ATTIVI FORMATI NELL'ESERCIZIO CUI SI RIFERISCE IL RENDICONTO (a)	RESIDUI ATTIVI DEGLI ESERCIZI PRECEDENTI (b)	TOTALE RESIDUI ATTIVI (c) = (a) + (b)	IMPORTO MINIMO DEL FONDO (d)	FONDO CREDITI DI DUBBIA ESIGIBILITA' (e)	% di accantonamento ai fondo crediti di dubbia esigibilità (f) = (e) / (c)
	ENTRATE DA RIDUZIONE DI ATTIVITA' FINANZIARIE						
5010000	Tipologia 100: Alienazione di attività finanziarie	-	-	-	-	-	0,00%
5020000	Tipologia 200: Riscossione crediti di breve termine	-	-	-	-	-	0,00%
5030000	Tipologia 300: Riscossione crediti di medio-lungo termine	-	-	-	-	-	0,00%
5040000	Tipologia 400: Altre entrate per riduzione di attività finanziarie	-	-	-	-	-	0,00%
5000000	TOTALE TITOLO 5	-	-	-	-	-	0,00%
	TOTALE GENERALE	3.707.382,05	2.992.614,36	6.699.996,41	2.644.857,06	2.877.420,12	42,95%
	DI CUI FONDO CREDITI DI DUBBIA ESIGIBILITA' IN C/CAPITALE	484.432,69	409.222,09	893.654,78	-	-	0,00%
	DI CUI FONDO CREDITI DI DUBBIA ESIGIBILITA' DI PARTE CORRENTE (n)	3.222.949,36	2.583.392,27	5.806.341,63	2.644.857,06	2.877.420,12	49,56%

	TOTALE CREDITI	FONDO SVALUTAZIONE CREDITI
COMPOSIZIONE FONDO SVALUTAZIONE CREDITI		
RESIDUI ATTIVI NEL CONTO DEL BILANCIO	3.707.382,05	2.877.420,12
CREDITI STRALCIATI DAL CONTO DEL BILANCIO	-	-
ACCERTAMENTI IMPUTATI AGLI ESERCIZI SUCCESSIVI A QUELLO CUI IL RENDICONTO SI RIFERISCE (m)	-	-
TOTALE	3.707.382,05	2.877.420,12



QUADRO GENERALE RIASSUNTIVO

ENTRATE	ACCERTAMENTI	INCASSI	SPESE	IMPEGNI	PAGAMENTI
Fondo di cassa all'inizio dell'esercizio		7.497.681,01			
Utilizzo avanzo di amministrazione <i>di cui Utilizzo Fondo anticipazioni di liquidita'</i>	871.042,07 0,00		Disavanzo di amministrazione	0,00	
Fondo pluriennale vincolato di parte corrente	266.937,14				
Fondo pluriennale vincolato in c/capitale <i>di cui Fondo pluriennale vincolato in c/capitale finanziato da debito</i>	2.826.465,14 0,00				
Fondo pluriennale vincolato per incremento di attività finanziarie	0,00				
Titolo 1 - Entrate correnti di natura tributaria, contributiva e	11.814.562,44	11.518.476,36	Titolo 1 - Spese correnti	12.925.382,79	12.969.006,44
Titolo 2 - Trasferimenti correnti	926.779,75	768.339,50	Fondo pluriennale vincolato di parte corrente	369.294,33	
Titolo 3 - Entrate extratributarie	1.928.519,28	2.051.357,49			
Titolo 4 - Entrate in conto capitale	1.312.004,98	1.007.181,31	Titolo 2 - Spese in conto capitale	2.235.477,28	2.069.523,99
			Fondo pluriennale vincolato in c/capitale	2.106.843,10	
			<i>di cui Fondo pluriennale vincolato in c/capitale finanziato da debito</i>	0,00	
Titolo 5 - Entrate da riduzione di attività finanziarie	1.725,00	1.725,00	Titolo 3 - Spese per incremento di attività finanziarie	0,00	0,00
			Fondo pluriennale vincolato per attività finanziarie	0,00	
Totale entrate finali.....	15.983.591,45	15.347.079,66	Totale spese finali.....	17.636.997,50	15.038.530,43
Titolo 6 - Accensione di prestiti	201.698,10	90.764,15	Titolo 4 - Rimborso di prestiti	124.673,82	124.673,82
			<i>Fondo anticipazioni di liquidita'</i>	0,00	
Titolo 7 - Anticipazioni da istituto tesoriere/cassiere	0,00	0,00	Titolo 5 - Chiusura Anticipazioni da istituto tesoriere/cassiere	0,00	0,00
Titolo 9 - Entrate per conto di terzi e partite di giro	1.874.960,25	1.852.986,63	Titolo 7 - Spese per conto terzi e partite di giro	1.874.960,25	1.875.391,09
Totale entrate dell'esercizio	18.060.249,80	17.290.830,44	Totale spese dell'esercizio	19.636.631,57	17.038.595,34
TOTALE COMPLESSIVO ENTRATE	22.024.694,15	24.788.511,45	TOTALE COMPLESSIVO SPESE	19.636.631,57	17.038.595,34
DISAVANZO DI COMPETENZA	0,00		AVANZO DI COMPETENZA/FONDO DI CASSA	2.388.062,58	7.749.916,11
TOTALE A PAREGGIO	22.024.694,15	24.788.511,45	TOTALE A PAREGGIO	22.024.694,15	24.788.511,45



QUADRO GENERALE RIASSUNTIVO

GESTIONE BILANCIO	
a) Avanzo di competenza (+) /Disavanzo di competenza (-)	2.388.062,58
b) Risorse accantonate stanziare nel bilancio dell'esercizio 2019	353.828,37
c) Risorse vincolate nel bilancio (+)	746.352,18
d) Equilibrio di bilancio (d=a-b-c)	1.287.882,03

GESTIONE DEGLI ACCANTONAMENTI IN SEDE DI RENDICONTO	
d)Equilibrio di bilancio (+)/(-)	1.287.882,03
e)Variazione accantonamenti effettuata in sede di rendiconto (+)/(-)	243.527,15
f) Equilibrio complessivo (f=d-e)	1.044.354,88



PROSPETTO DIMOSTRATIVO DEL RISULTATO DI AMMINISTRAZIONE

		GESTIONE		
		RESIDUI	COMPETENZA	TOTALE
Fondo di cassa al 1 gennaio				7.497.681,01
RISCOSSIONI	(+)	3.074.688,40	14.216.142,04	17.290.830,44
PAGAMENTI	(-)	2.031.186,86	15.007.408,48	17.038.595,34
SALDO DI CASSA AL 31 DICEMBRE	(=)			7.749.916,11
PAGAMENTI per azioni esecutive non regolarizzate al 31 dicembre	(-)			0,00
FONDO DI CASSA AL 31 DICEMBRE	(=)			7.749.916,11
RESIDUI ATTIVI <i>di cui derivanti da accertamenti di tributi effettuati sulla base della stima del dipartimento delle finanze</i>	(+)	2.998.190,39	3.844.107,76	6.842.298,15 0,00
RESIDUI PASSIVI	(-)	394.034,81	2.153.085,66	2.547.120,47
FONDO PLURIENNALE VINCOLATO PER SPESE CORRENTI	(-)			369.294,33
FONDO PLURIENNALE VINCOLATO PER SPESE IN CONTO CAPITALE	(-)			2.106.843,10
RISULTATO DI AMMINISTRAZIONE AL 31 DICEMBRE (A)	(=)			9.568.956,36

Composizione del risultato di amministrazione al 31 dicembre:

Parte accantonata			
Fondo crediti di dubbia esigibilita' al 31/12/2019			2.877.420,12
Fondo anticipazioni liquidita'			0,00
Fondo perdite societa' partecipate			0,00
Fondo contezioso			70.000,00
Altri accantonamenti			339.786,65
Totale parte accantonata B)			3.287.206,77
Parte vincolata			
Vincoli derivanti da leggi e dai principi contabili			1.724.547,28
Vincoli derivanti da trasferimenti			368.135,26
Vincoli derivanti dalla contrazione di mutui			0,00
Vincoli formalmente attribuiti dall'ente			515.806,22
Altri vincoli			12.056,90
Totale parte vincolata C)			2.620.545,66
Parte destinata agli investimenti			
Totale destinata agli investimenti D)			232.532,78
Totale parte disponibile (E=A-B-C-D)			3.428.671,15



ELENCO ANALITICO DELLE RISORSE ACCANTONATE NEL RISULTATO DI AMMINISTRAZIONE

Capitolo di spesa	Descrizione	Risorse accantonate al 1/1/2019	Risorse accantonate applicate al bilancio dell'esercizio 2019 (con segno -)	Risorse accantonate stanziare nella spesa del bilancio dell'esercizio 2019	Variazione accantonamenti effettuata in sede di rendiconto (con segno +/-)	Risorse accantonate nel risultato di amministrazione al 31/12/2019
		(a)	(b)	(c)	(d)	(e)=(a)+(b)+(c)+(d)
Fondo contezioso						
730200/55	CAUSE LEGALI	50.000,00	0,00	0,00	20.000,00	70.000,00
Totale Fondo contezioso		50.000,00	0,00	0,00	20.000,00	70.000,00
Fondo crediti di dubbia esigibilita'						
79220/98	FONDO CREDITI DUBBIA ESIGIBILITA'	2.288.419,78	0,00	337.109,02	251.891,32	2.877.420,12
Totale Fondo crediti di dubbia esigibilita'		2.288.419,78	0,00	337.109,02	251.891,32	2.877.420,12
Altri accantonamenti						
3015/4	ONERI SALARIALI AMMINISTRATORI IN ASPETTATIVA	15.864,17	-7.500,00	0,00	-8.364,17	0,00
3015/99	INDENNITA' DI CARICA SINDACO ED ASSESSORI	13.945,00	-13.945,00	2.789,00	0,00	2.789,00
79520/0	FONDO RISCHI PER GARANZIE PRESTATE A TERZI	150.000,00	0,00	0,00	-20.000,00	130.000,00
380970/7	SGRAVI E RIMBORSI TRIBUTI COMUNALI	194.999,30	-1.932,00	13.930,35	0,00	206.997,65
Totale Altri accantonamenti		374.808,47	-23.377,00	16.719,35	-28.364,17	339.786,65
Totale		2.713.228,25	-23.377,00	353.828,37	243.527,15	3.287.206,77



ELENCO ANALITICO DELLE RISORSE VINCOLATE NEL RISULTATO DI AMMINISTRAZIONE

Capitolo di entrata	Descrizione	Capitolo di spesa	Descrizione	Risorse vinc. nel risultato di amministrazione al 1/1/2019	Risorse vincolate applicate al bilancio 2019	Entrate vincolate accertate nell'esercizio 2019	Impegni 2019 finanziati da entrate vincolate accertate nell'esercizio o da quote vincolate del risultato di amministrazione	Fondo plur. vinc. al 31/12/2019 finanziato da entrate vincolate accertate nell'esercizio o da quote vincolate del risultato di amministrazione	Cancellazione di residui attivi vincolati o eliminazione del vincolo su quote del risultato di amministrazione (+) e cancellazione di residui passivi finanziati da risorse vincolate (-) (gestione dei residui):	Cancellazione nell'esercizio 2019 di impegni finanziati dal fondo pluriennale vincolato dopo l'approvazione del rendiconto dell'esercizio 2018 non reimpegnati nell'esercizio 2019	Risorse vincolate nel bilancio al 31/12/2019	Risorse vincolate nel risultato di amministrazione al 31/12/2019
				(a)	(b)	(c)	(d)	(e)	(f)	(g)	(h)=(b)+(c)-(d)-(e)+(g)	(i)=(a)+(c)-(d)-(e)-(f)+(g)
Vincoli derivanti dalla legge												
401089/0	CONTRIB STAT. SISTEMAZIONI AMBIENTALI	80102165/6	SISTEMAZIONI AMBIENTALI	280.329,13	0,00	0,00	0,00	0,00	0,00	0,00	0,00	280.329,13
410010/0	ONERI DI URBANIZZAZIONE	77102400/4	SISTEMAZIONE STRADE (OU)	183.326,17	0,00	286.571,52	97.518,83	189.052,69	-86.478,51	4.754,86	4.754,86	274.559,54
420010/0	SANZIONI PER ABUSIVISMO EDILIZIO Legge Regionale n.24/2004 art.21	80102168/12	PROGETTI DI RIQUALIF. URBANA LG. 23/2004 ART. 21	301.004,06	0,00	86.956,00	0,00	45.000,00	0,00	0,00	41.956,00	342.960,06
430010/0	ATTIVITA' ESTRATTIVE - QUOTA INVESTIMENTI	77102400/7	SISTEMAZIONE STRADE (CAVE)	223.930,96	0,00	186.448,83	22.583,25	4.000,00	0,00	2.122,71	161.988,29	385.919,25
440010/0	ENTRATE DA FIDEJUSSIONI/SENTENZE URBANISTICA	80102165/6	SISTEMAZIONI AMBIENTALI	138.042,40	0,00	160.450,00	0,00	0,00	0,00	0,00	160.450,00	298.492,40
2003400/3	RIMBORSO SPESE PER REFERENDUM/POLITICHE/E UROPEE	130400/2	SPESE PER ELEZIONI EUROPEE, POLITICHE, COMUNALI E REFERENDUM	5.538,21	0,00	27.194,25	15.669,29	0,00	0,00	0,00	11.524,96	17.063,17
4002105/0	ALIENAZIONI BENI IMMOBILI (VA)	57702540/2	DESTINAZIONE F.DO AMM.TO TITOLI DI STATO ART.56BIS DL.69/2013 vp	0,00	0,00	45.028,50	0,00	0,00	-80.195,23	0,00	45.028,50	125.223,73
Totale Vincoli derivanti dalla legge (I/1)				1.132.170,93	0,00	792.649,10	135.771,37	238.052,69	-166.673,74	6.877,57	425.702,61	1.724.547,28
Vincoli derivanti da Trasferimenti												
201036/0	PROGETTO DIPENDENZE/GIOVANI	3730860/1	PROGETTO DIPENDENZE	0,00	0,00	12.749,13	1.912,50	0,00	0,00	0,00	10.836,63	10.836,63
201045/2	CONTRIBUTO REGIONALE FONDO MOROSITA INCOLPEVOLI	37501018/0	FONDO STRAORDINARIO MOROSITA' INCOLPEVOLE	32.130,38	0,00	0,00	0,00	0,00	-16.225,53	7.000,00	7.000,00	55.355,91
207647/0	TRASFERIMENTI DA COMUNI PIANI DI ZONA	3730860/3	ATTIVITA' SOCIO-EDUCATIVE POMERIDIANE	0,00	0,00	26.855,55	18.300,00	0,00	0,00	0,00	8.555,55	8.555,55
401089/0	CONTRIB STAT. SISTEMAZIONI AMBIENTALI	80102165/6	SISTEMAZIONI AMBIENTALI	278.940,55	0,00	13.757,02	0,00	0,00	0,00	0,00	13.757,02	292.697,57
401090/0	TRASFERIMENTI STATALI MESSA IN SICUREZZA EDIFICI/STRADE	77102400/6	SISTEMAZIONE STRADE (TR.)	0,00	0,00	100.000,00	100.000,00	0,00	0,00	0,00	0,00	0,00



ELENCO ANALITICO DELLE RISORSE VINCOLATE NEL RISULTATO DI AMMINISTRAZIONE

Capitolo di entrata	Descrizione	Capitolo di spesa	Descrizione	Risorse vinc. nel risultato di amministrazione al 1/1/2019	Risorse vincolate applicate al bilancio 2019	Entrate vincolate accertate nell'esercizio 2019	Impegni 2019 finanziati da entrate vincolate accertate nell'esercizio o da quote vincolate del risultato di amministrazione	Fondo plur. vinc. al 31/12/2019 finanziato da entrate vincolate accertate nell'esercizio o da quote vincolate del risultato di amministrazione	Cancellazione di residui attivi vincolati o eliminazione del vincolo su quote del risultato di amministrazione (+) e cancellazione di residui passivi finanziati da risorse vincolate (-) (gestione dei residui):	Cancellazione nell'esercizio 2019 di impegni finanziati dal fondo pluriennale vincolato dopo l'approvazione del rendiconto dell'esercizio 2018 non reimpegnati nell'esercizio 2019	Risorse vincolate nel bilancio al 31/12/2019	Risorse vincolate nel risultato di amministrazione al 31/12/2019
				(a)	(b)	(c)	(d)	(e)	(f)	(g)	(h)=(b)+(c)-(d)-(e)+(g)	(i)=(a)+(c)-(d)-(f)+(g)
402040/6	CONTR.REG.LE ELIM.BARRIERE ARCHITETTONICHE (TR)	89702360/6	CONTR.A PRIVATI ELIMINAZIONE BARRIERE ARCHITETTONICHE (TR)	43.266,82	43.266,82	12.536,61	55.113,83	0,00	0,00	0,00	689,60	689,60
Totale Vincoli derivanti da Trasferimenti (I/2)				354.337,75	43.266,82	165.898,31	175.326,33	0,00	-16.225,53	7.000,00	40.838,80	368.135,26
Vincoli formalmente attribuiti dall'ente												
102530/0	RECUPERO EVASIONE TARI	380970/7	SGRAVI E RIMBORSI TRIBUTI COMUNALI	144.864,13	0,00	209.810,77	0,00	0,00	0,00	0,00	209.810,77	354.674,90
3138200/3	INTROITI E RIMBORSI DIVERSI			77.236,57	0,00	0,00	0,00	0,00	0,00	0,00	0,00	77.236,57
9999999999999999/1	Avanzo di Amministrazione vincolato	77102400/1	SISTEMAZIONE STRADE (AA)	13.894,75	0,00	70.000,00	0,00	0,00	0,00	0,00	70.000,00	83.894,75
Totale Vincoli formalmente attribuiti dall'ente (I/4)				235.995,45	0,00	279.810,77	0,00	0,00	0,00	0,00	279.810,77	515.806,22
Altri vincoli												
3138250/0	INTROITI VARI CASA PROTETTA	37501013/0	TRASF. CASA PROTETTA E ALTRI FINI SOCIALI	12.056,90	0,00	0,00	0,00	0,00	0,00	0,00	0,00	12.056,90
Totale Altri vincoli (I/5)				12.056,90	0,00	0,00	0,00	0,00	0,00	0,00	0,00	12.056,90
Totale risorse vincolate (I=I/1+I/2+I/3+I/4+I/5)				1.734.561,03	43.266,82	1.238.358,18	311.097,70	238.052,69	-182.899,27	13.877,57	746.352,18	2.620.545,66

Totale quote accantonate riguardanti le risorse vincolate da legge (m/1)	0,00	0,00
Totale quote accantonate riguardanti le risorse vincolate da trasferimenti (m/2)	0,00	0,00
Totale quote accantonate riguardanti le risorse vincolate da finanziamenti (m/3)	0,00	0,00
Totale quote accantonate riguardanti le risorse vincolate dall'ente (m/4)	0,00	0,00

Totale quote accantonate riguardanti le risorse vincolate da altro (m/5)	0,00	0,00
Totale quote accantonate riguardanti le risorse vincolate (m=m/1+m/2+m/3+m/4+m/5)	0,00	0,00
Totale risorse vincolate da legge al netto di quelle che sono state oggetto di accantonamenti (n/1=l/1-m/1)	425.702,61	1.724.547,28
Totale risorse vincolate da trasferimenti al netto di quelle che sono state oggetto di accantonamenti (n/2=l/2-m/2)	40.838,80	368.135,26
Totale risorse vincolate da finanziamenti al netto di quelle che sono state oggetto di accantonamenti (n/3=l/3-m/3)	0,00	0,00
Totale risorse vincolate dall'Ente al netto di quelle che sono state oggetto di accantonamenti (n/4=l/4-m/4)	279.810,77	515.806,22
Totale risorse vincolate da altro al netto di quelle che sono state oggetto di accantonamenti (n/5=l/5-m/5)	0,00	12.056,90
Totale risorse vincolate al netto di quelle che sono state oggetto di accantonamenti (n=l-m)	746.352,18	2.620.545,66



ELENCO ANALITICO DELLE RISORSE DESTINATE AGLI INVESTIMENTI NEL RISULTATO DI AMMINISTRAZIONE

Capitolo di entrata	Descrizione	Capitolo di spesa	Descrizione	Risorse destinate agli investim. al 1/1/2019	Entrate destinate agli investimenti accertate nell'esercizio 2019	Impegni 2019 finanziati da entrate destinate accertate nell'esercizio o da quote destinate del risultato di amministrazione	Fondo plur. vinc. al 31/12/2019 finanziato da entrate destinate accertate nell'esercizio o da quote destinate del risultato di amministrazione	Canc. di res. attivi costituiti da risorse dest. agli invest. o elimin. della destinazione su quote del ris. di amm. (+) e canc. di residui passivi finanz. da risorse dest. agli invest. (-) (gest. dei res.)	Risorse destinate agli investim. al 31/12/2019
				(a)	(b)	(c)	(d)	(e)	(f)=(a)+(b)-(c)-(d)-(e)
4002105/0	ALIENAZIONI BENI PATRIMONIALI			0,00	405.256,50	152.976,40	121.277,96	0,00	131.002,14
9999999999999999/2	AVANZO DI AMMINISTRAZIONE			0,00	653.036,28	37.081,69	517.859,70	-3.435,75	101.530,64
Totale				0,00	1.058.292,78	190.058,09	639.137,66	-3.435,75	232.532,78

Totale quote accantonate nel risultato di amministrazione riguardanti le risorse destinate agli investimenti (g)	0,00
Totale risorse destinate nel risultato di amministrazione al netto di quelle che sono state oggetto di accantonamenti (h=Totale f-g)	232.532,78



COMPOSIZIONE PER MISSIONI E PROGRAMMI DEL FONDO PLURIENNALE VINCOLATO DELL'ESERCIZIO 2019

MISSIONI E PROGRAMMI	Fondo pluriennale vincolato al 31 dicembre dell'esercizio 2018	Spese impegnate negli esercizi precedenti e imputate all'esercizio 2019 e coperte dal fondo pluriennale vincolato	Riaccertamento degli impegni di cui alla lettera b) effettuata nel corso dell'esercizio 2019 (cd. economie di impegno)	Riaccertamento degli impegni di cui alla lettera b) effettuata nel corso dell'esercizio 2019 (cd. economie di impegno)	Quota del fondo pluriennale vincolato al 31 dicembre dell'esercizio 2018 rinviata all'esercizio 2020 e successivi	Spese impegnate nell'esercizio 2019 con imputazione all'esercizio 2020 e coperte dal fondo pluriennale vincolato	Spese impegnate nell'esercizio 2019 con imputazione all'esercizio 2021 e coperte dal fondo pluriennale vincolato	Spese impegnate nell'esercizio 2019 con imputazione a esercizi successivi a quelli considerati nel bilancio pluriennale e coperte dal fondo pluriennale vincolato	Fondo pluriennale vincolato al 31 dicembre dell'esercizio 2019
	(a)	(b)	(x)	(y)	(c) = (a)-(b)-(x)-(y)	(d)	(e)	(f)	(g) = (c)+(d)+(e)+(f)
01 MISSIONE 1 - Servizi istituzionali, generali e di gestione									
01 Organi istituzionali	0,00	0,00	0,00	0,00	0,00	0,00	0,00	0,00	0,00
02 Segreteria generale	0,00	0,00	0,00	0,00	0,00	0,00	0,00	0,00	0,00
03 Gestione economica, finanziaria, programmazione e provveditorato	0,00	0,00	0,00	0,00	0,00	0,00	0,00	0,00	0,00
04 Gestione delle entrate tributarie e servizi fiscali	0,00	0,00	0,00	0,00	0,00	0,00	0,00	0,00	0,00
05 Gestione dei beni demaniali e patrimoniali	257.043,75	125.709,83	1.333,92	0,00	130.000,00	178.403,23	0,00	0,00	308.403,23
06 Ufficio tecnico	57.987,04	54.154,63	888,16	0,00	2.944,25	43.943,02	0,00	0,00	46.887,27
07 Elezioni e consultazioni popolari - Anagrafe e stato civile	0,00	0,00	0,00	0,00	0,00	0,00	0,00	0,00	0,00
08 Statistica e sistemi informativi	0,00	0,00	0,00	0,00	0,00	0,00	0,00	0,00	0,00
09 Assistenza tecnico-amministrativa agli enti locali	0,00	0,00	0,00	0,00	0,00	0,00	0,00	0,00	0,00
10 Risorse umane	152.261,93	152.261,93	0,00	0,00	0,00	148.573,18	0,00	0,00	148.573,18
11 Altri servizi generali	90.645,21	12.553,21	299,14	0,00	77.792,86	10.119,46	0,00	0,00	87.912,32
Totale MISSIONE 1 - Servizi istituzionali, generali e di gestione	557.937,93	344.679,60	2.521,22	0,00	210.737,11	381.038,89	0,00	0,00	591.776,00
02 MISSIONE 2 - Giustizia									
01 Uffici giudiziari	0,00	0,00	0,00	0,00	0,00	0,00	0,00	0,00	0,00
02 Casa circondariale ed altri servizi	0,00	0,00	0,00	0,00	0,00	0,00	0,00	0,00	0,00
Totale MISSIONE 2 - Giustizia	0,00	0,00	0,00	0,00	0,00	0,00	0,00	0,00	0,00
03 MISSIONE 3 - Ordine pubblico e sicurezza									
01 Polizia locale e amministrativa	0,00	0,00	0,00	0,00	0,00	0,00	0,00	0,00	0,00
02 Sistema integrato di sicurezza urbana	0,00	0,00	0,00	0,00	0,00	0,00	0,00	0,00	0,00
Totale MISSIONE 3 - Ordine pubblico e sicurezza	0,00	0,00	0,00	0,00	0,00	0,00	0,00	0,00	0,00
04 MISSIONE 4 - Istruzione e diritto allo studio									
01 Istruzione prescolastica	0,00	0,00	0,00	0,00	0,00	0,00	0,00	0,00	0,00
02 Altri ordini di istruzione non universitaria	0,00	0,00	0,00	0,00	0,00	201.698,10	0,00	0,00	201.698,10
04 Istruzione universitaria	0,00	0,00	0,00	0,00	0,00	0,00	0,00	0,00	0,00
05 Istruzione tecnica superiore	0,00	0,00	0,00	0,00	0,00	0,00	0,00	0,00	0,00
06 Servizi ausiliari all'istruzione	8.190,00	8.149,05	40,95	0,00	0,00	0,00	0,00	0,00	0,00
07 Diritto allo studio	0,00	0,00	0,00	0,00	0,00	0,00	0,00	0,00	0,00



COMPOSIZIONE PER MISSIONI E PROGRAMMI DEL FONDO PLURIENNALE VINCOLATO DELL'ESERCIZIO 2019

MISSIONI E PROGRAMMI		Fondo pluriennale vincolato al 31 dicembre dell'esercizio 2018	Spese impegnate negli esercizi precedenti e imputate all'esercizio 2019 e coperte dal fondo pluriennale vincolato	Riaccertamento degli impegni di cui alla lettera b) effettuata nel corso dell'esercizio 2019 (cd. economie di impegno)	Riaccertamento degli impegni di cui alla lettera b) effettuata nel corso dell'esercizio 2019 (cd. economie di impegno) su impegni pluriennali finanziati dal FPV e imputati agli esercizi successivi al 2019	Quota del fondo pluriennale vincolato al 31 dicembre dell'esercizio 2018 con imputazione all'esercizio 2020 e successivi	Spese impegnate nell'esercizio 2019 con imputazione all'esercizio 2020 e coperte dal fondo pluriennale vincolato	Spese impegnate nell'esercizio 2019 con imputazione all'esercizio 2021 e coperte dal fondo pluriennale vincolato	Spese impegnate nell'esercizio 2019 con imputazione a esercizi successivi a quelli considerati nel bilancio pluriennale e coperte dal fondo pluriennale vincolato	Fondo pluriennale vincolato al 31 dicembre dell'esercizio 2019
		(a)	(b)	(x)	(y)	(c) = (a)-(b)-(x)-(y)	(d)	(e)	(f)	(g) = (c)+(d)+(e)+(f)
	Totale MISSIONE 4 - Istruzione e diritto allo studio	8.190,00	8.149,05	40,95	0,00	0,00	201.698,10	0,00	0,00	201.698,10
05	MISSIONE 5 - Tutela e valorizzazione dei beni e delle attività culturali									
01	Valorizzazione dei beni di interesse storico	0,00	0,00	0,00	0,00	0,00	0,00	0,00	0,00	0,00
02	Attività culturali e interventi diversi nel settore culturale	0,00	0,00	0,00	0,00	0,00	0,00	0,00	0,00	0,00
	Totale MISSIONE 5 - Tutela e valorizzazione dei beni e delle attività culturali	0,00	0,00	0,00	0,00	0,00	0,00	0,00	0,00	0,00
06	MISSIONE 6 - Politiche giovanili, sport e tempo libero									
01	Sport e tempo libero	227.654,97	196.653,43	12.459,10	0,00	18.542,44	19.160,20	0,00	0,00	37.702,64
02	Giovani	0,00	0,00	0,00	0,00	0,00	0,00	0,00	0,00	0,00
	Totale MISSIONE 6 - Politiche giovanili, sport e tempo libero	227.654,97	196.653,43	12.459,10	0,00	18.542,44	19.160,20	0,00	0,00	37.702,64
07	MISSIONE 7 - Turismo									
01	Sviluppo e valorizzazione del turismo	0,00	0,00	0,00	0,00	0,00	0,00	0,00	0,00	0,00
	Totale MISSIONE 7 - Turismo	0,00	0,00	0,00	0,00	0,00	0,00	0,00	0,00	0,00
08	MISSIONE 8 - Assetto del territorio ed edilizia abitativa									
01	Urbanistica e assetto del territorio	0,00	0,00	0,00	0,00	0,00	0,00	0,00	0,00	0,00
02	Edilizia residenziale pubblica e locale e piani di edilizia economico-popolare	0,00	0,00	0,00	0,00	0,00	0,00	0,00	0,00	0,00
	Totale MISSIONE 8 - Assetto del territorio ed edilizia abitativa	0,00	0,00	0,00	0,00	0,00	0,00	0,00	0,00	0,00
09	MISSIONE 9 - Sviluppo sostenibile e tutela del territorio e dell'ambiente									
01	Difesa del suolo	0,00	0,00	0,00	0,00	0,00	0,00	0,00	0,00	0,00
02	Tutela, valorizzazione e recupero ambientale	214.591,57	82.286,70	87.695,57	0,00	44.609,30	0,00	0,00	0,00	44.609,30
03	Rifiuti	0,00	0,00	0,00	0,00	0,00	0,00	0,00	0,00	0,00
04	Servizio idrico integrato	45.018,00	45.018,00	0,00	0,00	0,00	0,00	0,00	0,00	0,00
05	Aree protette, parchi naturali, protezione naturalistica e forestazione	0,00	0,00	0,00	0,00	0,00	0,00	0,00	0,00	0,00
06	Tutela e valorizzazione delle risorse idriche	0,00	0,00	0,00	0,00	0,00	0,00	0,00	0,00	0,00
07	Sviluppo sostenibile territorio montano piccoli Comuni	0,00	0,00	0,00	0,00	0,00	0,00	0,00	0,00	0,00
08	Qualità dell'aria e riduzione dell'inquinamento	0,00	0,00	0,00	0,00	0,00	0,00	0,00	0,00	0,00



COMPOSIZIONE PER MISSIONI E PROGRAMMI DEL FONDO PLURIENNALE VINCOLATO DELL'ESERCIZIO 2019

MISSIONI E PROGRAMMI	Fondo pluriennale vincolato al 31 dicembre dell'esercizio 2018	Spese impegnate negli esercizi precedenti e imputate all'esercizio 2019 e coperte dal fondo pluriennale vincolato	Riaccertamento degli impegni di cui alla lettera b) effettuata nel corso dell'esercizio 2019 (cd. economie di impegno)	Riaccertamento degli impegni di cui alla lettera b) effettuata nel corso dell'esercizio 2019 (cd. economie di impegno)	Quota del fondo pluriennale vincolato al 31 dicembre dell'esercizio 2018 rinviata all'esercizio 2020 e successivi	Spese impegnate nell'esercizio 2019 con imputazione all'esercizio 2020 e coperte dal fondo pluriennale vincolato	Spese impegnate nell'esercizio 2019 con imputazione all'esercizio 2021 e coperte dal fondo pluriennale vincolato	Spese impegnate nell'esercizio 2019 con imputazione a esercizi successivi a quelli considerati nel bilancio pluriennale e coperte dal fondo pluriennale vincolato	Fondo pluriennale vincolato al 31 dicembre dell'esercizio 2019
	(a)	(b)	(x)	(y)	(c) = (a)-(b)-(x)-(y)	(d)	(e)	(f)	(g) = (c)+(d)+(e)+(f)
Totale MISSIONE 9 - Sviluppo sostenibile e tutela del territorio e dell'ambiente	259.609,57	127.304,70	87.695,57	0,00	44.609,30	0,00	0,00	0,00	44.609,30
10 MISSIONE 10 - Trasporti e diritto alla mobilità									
01 Trasporto ferroviario	0,00	0,00	0,00	0,00	0,00	0,00	0,00	0,00	0,00
02 Trasporto pubblico locale	0,00	0,00	0,00	0,00	0,00	0,00	0,00	0,00	0,00
03 Trasporto per vie d'acqua	0,00	0,00	0,00	0,00	0,00	0,00	0,00	0,00	0,00
04 Altre modalità di trasporto	0,00	0,00	0,00	0,00	0,00	0,00	0,00	0,00	0,00
05 Viabilità e infrastrutture stradali	1.166.947,72	926.681,01	92.540,36	0,00	147.726,35	462.630,12	0,00	0,00	610.356,47
Totale MISSIONE 10 - Trasporti e diritto alla mobilità	1.166.947,72	926.681,01	92.540,36	0,00	147.726,35	462.630,12	0,00	0,00	610.356,47
11 MISSIONE 11 - Soccorso civile									
01 Sistema di protezione civile	0,00	0,00	0,00	0,00	0,00	0,00	0,00	0,00	0,00
02 Interventi a seguito di calamità naturali	0,00	0,00	0,00	0,00	0,00	0,00	0,00	0,00	0,00
Totale MISSIONE 11 - Soccorso civile	0,00	0,00	0,00	0,00	0,00	0,00	0,00	0,00	0,00
12 MISSIONE 12 - Diritti sociali, politiche sociali e famiglia									
01 Interventi per l'infanzia e i minori e per asili nido	0,00	0,00	0,00	0,00	0,00	0,00	0,00	0,00	0,00
02 Interventi per la disabilità	0,00	0,00	0,00	0,00	0,00	0,00	0,00	0,00	0,00
03 Interventi per gli anziani	873.062,09	0,00	0,00	0,00	873.062,09	0,00	0,00	0,00	873.062,09
04 Interventi per soggetti a rischio di esclusione sociale	0,00	0,00	0,00	0,00	0,00	0,00	0,00	0,00	0,00
05 Interventi per le famiglie	0,00	0,00	0,00	0,00	0,00	0,00	0,00	0,00	0,00
06 Interventi per il diritto alla casa	0,00	0,00	0,00	0,00	0,00	0,00	0,00	0,00	0,00
07 Programmazione e governo della rete dei servizi sociosanitari e sociali	0,00	0,00	0,00	0,00	0,00	0,00	0,00	0,00	0,00
08 Cooperazione e associazionismo	0,00	0,00	0,00	0,00	0,00	0,00	0,00	0,00	0,00
09 Servizio necroscopico e cimiteriale	0,00	0,00	0,00	0,00	0,00	0,00	0,00	0,00	0,00
Totale MISSIONE 12 - Diritti sociali, politiche sociali e famiglia	873.062,09	0,00	0,00	0,00	873.062,09	0,00	0,00	0,00	873.062,09
13 MISSIONE 13 - Tutela della salute									
01 Servizio sanitario regionale - finanziamento ordinario corrente per la garanzia dei LEA	0,00	0,00	0,00	0,00	0,00	0,00	0,00	0,00	0,00
02 Servizio sanitario regionale - finanziamento aggiuntivo corrente per livelli di assistenza superiori ai LEA	0,00	0,00	0,00	0,00	0,00	0,00	0,00	0,00	0,00



COMPOSIZIONE PER MISSIONI E PROGRAMMI DEL FONDO PLURIENNALE VINCOLATO DELL'ESERCIZIO 2019

MISSIONI E PROGRAMMI	Fondo pluriennale vincolato al 31 dicembre dell'esercizio 2018	Spese impegnate negli esercizi precedenti e imputate all'esercizio 2019 e coperte dal fondo pluriennale vincolato	Riaccertamento degli impegni di cui alla lettera b) effettuata nel corso dell'esercizio 2019 (cd. economie di impegno)	Riaccertamento degli impegni di cui alla lettera b) effettuata nel corso dell'esercizio 2019 (cd. economie di impegno) su impegni pluriennali finanziati dal FPV e imputati agli esercizi successivi al 2019	Quota del fondo pluriennale vincolato al 31 dicembre dell'esercizio 2018 con imputazione all'esercizio 2020 e successivi	Spese impegnate nell'esercizio 2019 con imputazione all'esercizio 2020 e coperte dal fondo pluriennale vincolato	Spese impegnate nell'esercizio 2019 con imputazione all'esercizio 2021 e coperte dal fondo pluriennale vincolato	Spese impegnate nell'esercizio 2019 con imputazione a esercizi successivi a quelli considerati nel bilancio pluriennale e coperte dal fondo pluriennale vincolato	Fondo pluriennale vincolato al 31 dicembre dell'esercizio 2019
	(a)	(b)	(x)	(y)	(c) = (a)-(b)-(x)-(y)	(d)	(e)	(f)	(g) = (c)+(d)+(e)+(f)
03 Servizio sanitario regionale - finanziamento aggiuntivo corrente per la copertura dello squilibrio di bilancio corrente	0,00	0,00	0,00	0,00	0,00	0,00	0,00	0,00	0,00
04 Servizio sanitario regionale - ripiano di disavanzi sanitari relativi ad esercizi pregressi	0,00	0,00	0,00	0,00	0,00	0,00	0,00	0,00	0,00
05 Servizio sanitario regionale - investimenti sanitari	0,00	0,00	0,00	0,00	0,00	0,00	0,00	0,00	0,00
06 Servizio sanitario regionale - restituzione maggiori gettiti SSN	0,00	0,00	0,00	0,00	0,00	0,00	0,00	0,00	0,00
07 Ulteriori spese in materia sanitaria	0,00	0,00	0,00	0,00	0,00	0,00	0,00	0,00	0,00
Totale MISSIONE 13 - Tutela della salute	0,00	0,00	0,00	0,00	0,00	0,00	0,00	0,00	0,00
14 MISSIONE 14 - Sviluppo economico e competitività									
01 Industria, e PMI e Artigianato	0,00	0,00	0,00	0,00	0,00	0,00	0,00	0,00	0,00
02 Commercio - reti distributive - tutela dei consumatori	0,00	0,00	0,00	0,00	0,00	0,00	0,00	0,00	0,00
03 Ricerca e innovazione	0,00	0,00	0,00	0,00	0,00	0,00	0,00	0,00	0,00
04 Reti e altri servizi di pubblica utilità	0,00	0,00	0,00	0,00	0,00	0,00	0,00	0,00	0,00
Totale MISSIONE 14 - Sviluppo economico e competitività	0,00	0,00	0,00	0,00	0,00	0,00	0,00	0,00	0,00
15 MISSIONE 15 - Politiche per il lavoro e la formazione professionale									
01 Servizi per lo sviluppo del mercato del lavoro	0,00	0,00	0,00	0,00	0,00	0,00	0,00	0,00	0,00
02 Formazione professionale	0,00	0,00	0,00	0,00	0,00	0,00	0,00	0,00	0,00
03 Sostegno all'occupazione	0,00	0,00	0,00	0,00	0,00	0,00	0,00	0,00	0,00
Totale MISSIONE 15 - Politiche per il lavoro e la formazione professionale	0,00	0,00	0,00	0,00	0,00	0,00	0,00	0,00	0,00
16 MISSIONE 16 - Agricoltura, politiche agroalimentari e pesca									
01 Sviluppo del settore agricolo e del sistema agroalimentare	0,00	0,00	0,00	0,00	0,00	0,00	0,00	0,00	0,00
02 Caccia e pesca	0,00	0,00	0,00	0,00	0,00	0,00	0,00	0,00	0,00
Totale MISSIONE 16 - Agricoltura, politiche agroalimentari e pesca	0,00	0,00	0,00	0,00	0,00	0,00	0,00	0,00	0,00
17 MISSIONE 17 - Energia e diversificazione delle fonti energetiche									
01 Fonti energetiche	0,00	0,00	0,00	0,00	0,00	0,00	0,00	0,00	0,00
Totale MISSIONE 17 - Energia e diversificazione delle fonti energetiche	0,00	0,00	0,00	0,00	0,00	0,00	0,00	0,00	0,00



COMPOSIZIONE PER MISSIONI E PROGRAMMI DEL FONDO PLURIENNALE VINCOLATO DELL'ESERCIZIO 2019

MISSIONI E PROGRAMMI		Fondo pluriennale vincolato al 31 dicembre dell'esercizio 2018	Spese impegnate negli esercizi precedenti e imputate all'esercizio 2019 e coperte dal fondo pluriennale vincolato	Riaccertamento degli impegni di cui alla lettera b) effettuata nel corso dell'esercizio 2019 (cd. economie di impegno)	Riaccertamento degli impegni di cui alla lettera b) effettuata nel corso dell'esercizio 2019 (cd. economie di impegno) su impegni pluriennali finanziati dal FPV e imputati agli esercizi successivi al 2019	Quota del fondo pluriennale vincolato al 31 dicembre dell'esercizio 2018 rinviata all'esercizio 2020 e successivi	Spese impegnate nell'esercizio 2019 con imputazione all'esercizio 2020 e coperte dal fondo pluriennale vincolato	Spese impegnate nell'esercizio 2019 con imputazione all'esercizio 2021 e coperte dal fondo pluriennale vincolato	Spese impegnate nell'esercizio 2019 con imputazione a esercizi successivi a quelli considerati nel bilancio pluriennale e coperte dal fondo pluriennale vincolato	Fondo pluriennale vincolato al 31 dicembre dell'esercizio 2019
		(a)	(b)	(x)	(y)	(c) = (a)-(b)-(x)-(y)	(d)	(e)	(f)	(g) = (c)+(d)+(e)+(f)
18	MISSIONE 18 - Relazioni con le altre autonomie territoriali e locali									
01	Relazioni finanziarie con le altre autonomie territoriali	0,00	0,00	0,00	0,00	0,00	0,00	0,00	0,00	0,00
	Totale MISSIONE 18 - Relazioni con le altre autonomie territoriali e locali	0,00	0,00	0,00	0,00	0,00	0,00	0,00	0,00	0,00
19	MISSIONE 19 - Relazioni internazionali									
01	Relazioni internazionali e Cooperazione allo sviluppo	0,00	0,00	0,00	0,00	0,00	64.557,47	52.375,36	0,00	116.932,83
	Totale MISSIONE 19 - Relazioni internazionali	0,00	0,00	0,00	0,00	0,00	64.557,47	52.375,36	0,00	116.932,83
	TOTALE	3.093.402,28	1.603.467,79	195.257,20	0,00	1.294.677,29	1.129.084,78	52.375,36	0,00	2.476.137,43



COMUNE DI
CASALGRANDE

RELAZIONE SULLA GESTIONE 2019

(Relazione al rendiconto)





INDICE

Contenuto e logica espositiva	1
Risultati finanziari d'esercizio	
Programmazione ed equilibri finali di bilancio	3
Risultato di amministrazione	4
Risultato di gestione	5
Risultato di cassa	6
Situazione contabile a rendiconto	
Gestione delle entrate di competenza	7
Gestione delle uscite di competenza	8
Finanziamento del bilancio corrente	9
Finanziamento del bilancio investimenti	10
Ricorso al fpv e all'avanzo di esercizi precedenti	11
Formazione di nuovi residui	12
Smaltimento di residui precedenti	13
Scostamento dalle previsioni iniziali	15
Gestione delle entrate per tipologia	
Entrate tributarie	16
Trasferimenti correnti	17
Entrate extratributarie	18
Entrate in conto capitale	19
Riduzione di attività finanziarie	20
Accensione di prestiti	21
Gestione della spesa per missione	
Previsioni finali delle spese per missione	22
Previsioni finali per funzionamento e investimento	23
Impegni finali delle spese per missione	24
Impegni per funzionamento e investimento	25
Pagamenti finali delle spese per missione	26
Pagamenti per funzionamento e investimento	27
Stato di realizzazione delle spese per missione	28
Grado di ultimazione delle missioni	29
Stato di attuazione delle singole missioni	
Servizi generali e istituzionali	30
Ordine pubblico e sicurezza	32
Istruzione e diritto allo studio	33
Valorizzazione beni e attiv. culturali	34
Politica giovanile, sport e tempo libero	35
Assetto territorio, edilizia abitativa	36
Sviluppo sostenibile e tutela ambiente	37
Trasporti e diritto alla mobilità	38



Politica sociale e famiglia	39
Sviluppo economico e competitività	40
Lavoro e formazione professionale	41
Relazioni con autonomie locali	42
Relazioni internazionali	43
Fondi e accantonamenti	44
Debito pubblico	45
Risultati economici e patrimoniali d'esercizio	
Conto del patrimonio	46
Conto economico	47
Ricavi e costi della gestione caratteristica	48
Ricavi e costi della gestione finanziaria	49
Ricavi e costi della gestione straordinaria	50

Contenuto e logica espositiva

Relazione sulla gestione e volontà del legislatore

Il contenuto della relazione sulla gestione ha una valenza di carattere generale. La volontà espressa dal legislatore è chiara e tende a mantenere un costante rapporto dialettico tra il consiglio comunale e la giunta, favorendo così un riscontro sul grado di realizzazione dei programmi originariamente previsti ed espressi, a livello contabile, dall'aggregato che li contiene per omogeneità di funzione, e cioè la Missione. Allo stesso tempo, il consiglio verifica che l'attività di gestione non si sia estesa fino ad alterare il normale equilibrio delle finanze comunali. L'attività di spesa, infatti, non può prescindere dalla reale disponibilità di risorse. In questo contesto si inserisce l'importante norma che prevede l'esposizione al principale organo collegiale di un vero e proprio bilancio di fine esercizio. La possibilità di valutare l'esito finale dell'originaria attività di programmazione non è solo concessa dall'ordinamento degli enti locali, ma anzi, è incentivata.

Consuntivo e risultati finanziari

La prima parte della relazione, denominata "*Programmazione ed equilibri finali di bilancio*", ha lo scopo di verificare, ad esercizio ormai chiuso, il mantenimento dell'equilibrio nella programmazione, e cioè la corrispondenza tra stanziamenti definitivi di competenza in entrata (risorse previste) con il fabbisogno stimato in spesa (impieghi programmati), dando maggiore risalto ai due principali aggregati di bilancio, e cioè il comparto corrente e gli investimenti. Gli argomenti della sezione individuano poi i risultati conseguiti a rendiconto, con il risultato complessivo di amministrazione (competenza e residui) e il saldo della gestione, ossia il risultato ottenuto nel versante della sola competenza. L'ultimo argomento trattato estende l'osservazione sui movimenti di cassa, dove le riscossioni ed i pagamenti effettuati nell'esercizio hanno contribuito, insieme all'eventuale giacenza iniziale di cassa, a formare il saldo conclusivo di tesoreria.

Contabilità finanziaria e rendiconto

La terza parte del documento, denominata "*Situazione contabile a rendiconto*", approfondisce l'analisi già sviluppata nel punto precedente per osservare l'andamento delle entrate e delle uscite di competenza. Sono inoltre sviluppate delle tematiche di particolare interesse, come il finanziamento del bilancio di parte corrente e di quello in conto capitale risultante a rendiconto, il ricorso a mezzi finanziari provenienti da esercizi precedenti, come l'avanzo e il fondo pluriennale vincolato, e la dinamica nella gestione dei residui. Riguardo a quest'ultimo aspetto, sarà monitorato sia l'andamento dei vecchi residui, con il relativo tasso di smaltimento, che la formazione di nuovi residui provenienti dalla competenza. L'ultimo aspetto sviluppato in questa sezione della relazione riguarderà lo scostamento dalle previsioni iniziali, visto come un indice del grado di attendibilità delle previsioni di entrata e di uscita ipotizzate nella frase di programmazione (DUP).

Andamento delle entrate

La sezione denominata "*Gestione delle entrate per tipologia*" sviluppa le tematiche relative ai soli movimenti delle entrate, dove le previsioni finali (stanziamenti) sono accostati ai corrispondenti accertamenti (crediti) e movimenti di cassa (riscossioni). Le informazioni contabili abbracciano ciascun titolo di entrata con le diverse tipologie che lo compongono. Sono prese in considerazione, pertanto, le entrate di natura tributaria, i trasferimenti in conto gestione, le entrate extra tributarie, le riduzioni di attività finanziarie, le accensioni di prestiti, le anticipazioni di cassa e, infine, i servizi per conto di terzi. Particolare attenzione merita l'osservazione del grado di accertamento e del tasso di riscossione, visti come la percentuale della previsione di entrata che si è tradotta in credito, o del credito stesso in incasso. Lo scostamento tra la previsione ed il rispettivo accertamento indica, infine, quanto della previsione di bilancio non si sia effettivamente realizzata.

Gestione della spesa per missione

In questa sezione del documento, denominata "*Gestione della spesa per missione*", l'attenzione si concentra sul solo versante delle uscite e, in modo specifico, sulla struttura del bilancio composto da missioni poi articolate, ma solo a livello più operativo, in singoli programmi. Viene quindi offerto un quadro d'insieme sui dati contabili della spesa per missione, dando quindi un adeguato risalto allo scostamento che si è verificato tra le previsioni finali e la spesa effettivamente impegnata. In questa prospettiva, si rende così disponibile un quadro attendibile di informazioni sullo stato di realizzazione dei procedimenti di spesa attivati dall'apparato tecnico. L'osservazione si sposta, infine, sul grado di ultimazione dei pagamenti, visti come un indicatore sull'avvenuto completamento dell'intervento previsto. Il tutto, in un'ottica che legge questi fenomeni solo nel loro insieme (elenco delle missioni) mentre l'analisi di dettaglio è sviluppata in un'altra sezione.

Stato di attuazione delle singole missioni

La relazione al rendiconto, nella sezione denominata "*Stato di attuazione delle singole missioni*", abbandona la visione d'insieme e pone invece lo sguardo sulle singole missioni, analizzandone lo stato di realizzazione e il grado di ultimazione, oltre che la loro composizione contabile. Di ogni missione è posta in evidenza sia la componente finanziaria della spesa corrente che quella di parte investimento, fornendo una chiave di lettura dello stato di avanzamento della missione articolata in programmi che non è più, come nel punto precedente, a carattere cumulativo. In questa ottica, è posto in risalto l'andamento della gestione (uscite di parte corrente) separandola dalla componente degli investimenti (uscite in C/capitale). I due comparti, infatti, hanno tempi di realizzazione e regole completamente diverse, tali da rendere poco significativa la visione cumulativa. Per ciascuna di esse è individuata anche la composizione contabile.

Risultati economici e patrimoniali d'esercizio

La contabilità finanziaria, che costituisce il sistema contabile principale e fondamentale per fini autorizzatori e di rendicontazione dei risultati della gestione finanziaria, è affiancato da un'ulteriore contabilità di supporto. La

contabilità economico patrimoniale, infatti, ha lo scopo di rilevare i costi (oneri) ed i ricavi (proventi) derivanti dalle transazioni poste in essere dalla pubblica amministrazione. L'ultima sezione della relazione, denominata "*Risultati economici e patrimoniali d'esercizio*", estende quindi l'attenzione su taluni aspetti che riguardano proprio la lettura economica dei fatti di gestione manifestati nell'esercizio e che hanno comportato, tramite la formazione di costi e ricavi, una modifica sostanziale nella composizione del patrimonio comunale. La variazione di ricchezza, prodotta dalla differenza tra ricavi e costi delle gestioni caratteristica, finanziaria o straordinaria, quindi, ha generato una differenza nel patrimonio netto degna di approfondimento.



RISULTATI FINANZIARI D'ESERCIZIO

Programmazione ed equilibri finali di bilancio

Programmazione iniziale ed equilibri definitivi

Il consiglio, con l'approvazione del documento unico di programmazione (DUP), aveva a suo tempo identificato gli obiettivi generali e destinato le risorse di bilancio. Il tutto, rispettando il pareggio tra risorse destinate (entrate) e relativi impieghi (uscite). Nel corso dell'esercizio, con le variazioni intervenute e in seguito all'applicazione del criterio di esigibilità dell'entrata e della spesa, gli stanziamenti hanno subito modifiche fino ad assestarsi nella configurazione finale, dove le previsioni assestate di entrata e di uscita continuano ad essere in equilibrio. Durante la gestione, l'amministrazione ha agito in quattro direzioni ben definite, e cioè la gestione corrente, gli interventi negli investimenti, l'utilizzo dei movimenti di fondi e la registrazione dei servizi per conto di terzi, dove ognuno di questi ambiti può essere inteso come un'entità autonoma. Di norma, le scelte inerenti le missioni con i relativi programmi riguardano solo i primi due contesti (corrente e investimenti) perché i servizi C/terzi sono semplici partite di giro mentre i movimenti di fondi interessano operazioni di entrata e uscita che si compensano. Le tabelle riportano gli equilibri definitivi di bilancio.

Entrate correnti (Stanziamenti comp.)			Uscite correnti (Stanziamenti comp.)		
Tributi	(+)	11.249.461,41	Spese correnti	(+)	14.285.865,98
Trasferimenti correnti	(+)	945.306,49	Sp. correnti assimilabili a investimenti	(-)	0,00
Extratributarie	(+)	1.972.875,51	Rimborso di prestiti	(+)	124.675,00
Entr. correnti specifiche per investimenti	(-)	0,00	Impieghi ordinari		14.410.540,98
Entr. correnti generiche per investimenti	(-)	48.416,57	Disavanzo applicato a bilancio corrente	(+)	0,00
Risorse ordinarie		14.119.226,84	Investimenti assimilabili a sp. correnti	(+)	0,00
FPV per spese correnti (FPV/E)	(+)	266.937,14	Impieghi straordinari		0,00
Avanzo a finanziamento bil. corrente	(+)	24.377,00			
Entrate C/capitale per spese correnti	(+)	0,00			
Accensione prestiti per spese correnti	(+)	0,00			
Risorse straordinarie		291.314,14			
Totale		14.410.540,98	Totale		14.410.540,98

Entrate investimenti (Stanziamenti comp.)			Uscite investimenti (Stanziamenti comp.)		
Entrate in C/capitale	(+)	1.378.053,03	Spese in conto capitale	(+)	5.303.022,91
Entrate C/capitale per spese correnti	(-)	0,00	Investimenti assimilabili a sp. correnti	(-)	0,00
Risorse ordinarie		1.378.053,03	Impieghi ordinari		5.303.022,91
FPV per spese in C/capitale (FPV/E)	(+)	2.826.465,14	Sp. correnti assimilabili a investimenti	(+)	0,00
Avanzo a finanziamento investimenti	(+)	846.665,07	Incremento di attività finanziarie	(+)	0,00
Entrate correnti che finanziano invest.	(+)	48.416,57	Attività finanz. assimilabili a mov. fondi	(-)	0,00
Riduzioni di attività finanziarie	(+)	1.725,00	Impieghi straordinari		0,00
Attività finanz. assimilabili a mov. fondi	(-)	0,00			
Accensione prestiti	(+)	201.698,10			
Accensione prestiti per spese correnti	(-)	0,00			
Risorse onerose		3.924.969,88			
Totale		5.303.022,91	Totale		5.303.022,91

Riepilogo entrate 2019			Riepilogo uscite 2019		
Correnti	(+)	14.410.540,98	Correnti	(+)	14.410.540,98
Investimenti	(+)	5.303.022,91	Investimenti	(+)	5.303.022,91
Movimenti di fondi	(+)	0,00	Movimenti di fondi	(+)	0,00
Entrate destinate ai programmi		19.713.563,89	Uscite destinate ai programmi		19.713.563,89
Servizi conto terzi		2.069.000,00	Servizi conto terzi		2.069.000,00
Altre entrate		2.069.000,00	Altre uscite		2.069.000,00
Totale		21.782.563,89	Totale		21.782.563,89

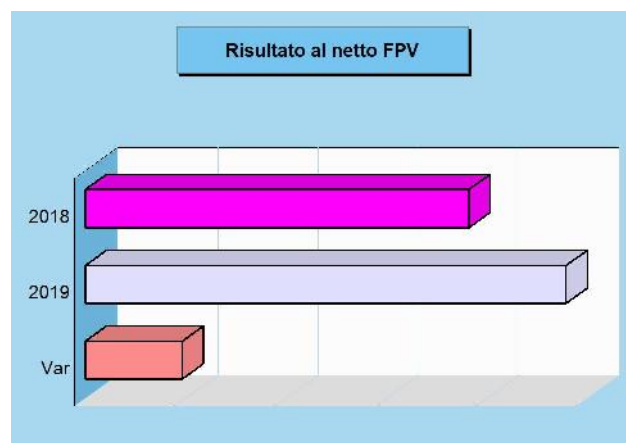
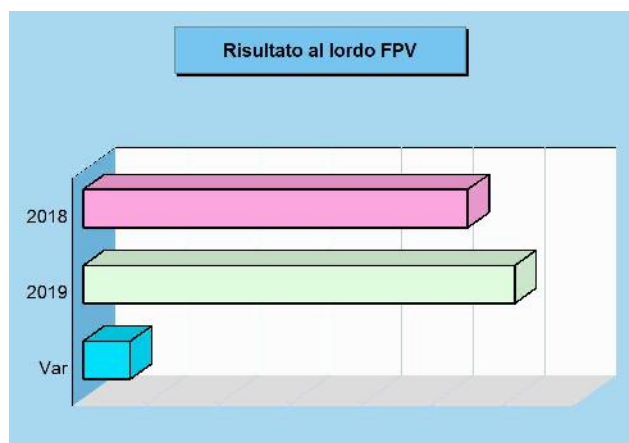
Risultato di amministrazione

Rendiconto e risultato di esercizio

Il conto consuntivo è il documento ufficiale con cui ogni amministrazione rende conto ai cittadini su come siano stati realmente impiegati i soldi pubblici gestiti in un determinato arco di tempo (esercizio). Conti alla mano, si tratta di spiegare dove e come sono state gestite le risorse reperite nell'anno e di misurare gli effettivi risultati conseguiti, questi ultimi ottenuti con il lavoro messo in atto dall'intera struttura. L'obiettivo è quello di misurare lo stato di salute dell'ente, confrontando le aspettative con i risultati oggettivi. Il rendiconto può terminare con un risultato positivo, chiamato avanzo, oppure in disavanzo. Le tabelle, con i rispettivi grafici, riportano il risultato conseguito negli ultimi due esercizi con il relativo scostamento (variazione di periodo). Per quanto riguarda l'elenco **analitico** delle quote vincolate e accantonate nel risultato di amministrazione, si rimanda agli appositi allegati al Rendiconto 2019 (*Allegati G1, G2 e G3*).

Risultato 2019 e tendenza in atto

Denominazione		2018	2019	Variazione
Fondo di cassa iniziale	(+)	6.177.001,16	7.497.681,01	1.320.679,85
Riscossioni	(+)	17.053.016,55	17.290.830,44	237.813,89
Pagamenti	(-)	15.732.336,70	17.038.595,34	1.306.258,64
	Situazione contabile di cassa	7.497.681,01	7.749.916,11	252.235,10
Pagamenti per azioni esecutive non regolarizzate al 31.12	(-)	0,00	0,00	0,00
	Fondo di cassa finale	7.497.681,01	7.749.916,11	252.235,10
Residui attivi	(+)	5.846.169,05	6.842.298,15	996.129,10
Residui passivi	(-)	2.612.296,20	2.547.120,47	-65.175,73
	Risultato contabile (al lordo FPV/U)	10.731.553,86	12.045.093,79	1.313.539,93
FPV per spese correnti (FPV/U)	(-)	266.937,14	369.294,33	102.357,19
FPV per spese in C/capitale (FPV/U)	(-)	2.826.465,14	2.106.843,10	-719.622,04
	Risultato effettivo	7.638.151,58	9.568.956,36	1.930.804,78



Composizione del risultato 2019 e copertura dei vincoli

Vincoli sul risultato

Parte accantonata	(b)	3.287.206,77
Parte vincolata	(c)	2.620.545,66
Parte destinata agli investimenti	(d)	232.532,78
Vincoli complessivi		6.140.285,21

Verifica sulla copertura effettiva dei vincoli

Risultato di amministrazione	(a)	9.568.956,36
Vincoli complessivi		6.140.285,21
Differenza (a-b-c-d)	(e)	3.428.671,15
Eccedenza dell'avanzo sui vincoli		3.428.671,15
Disavanzo da ripianare per il ripristino dei vincoli		-

Risultato di gestione

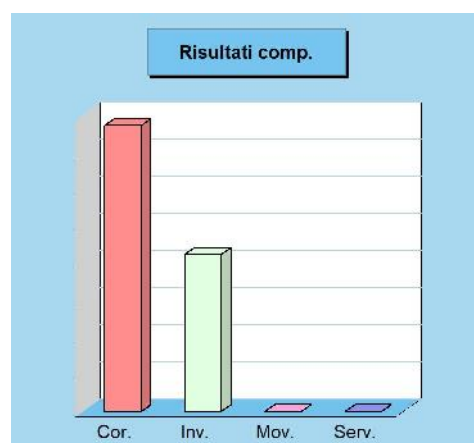
Gestione della competenza e FPV

Il conto del bilancio, quale sintesi contabile dell'intera attività finanziaria, si chiude con un risultato di avanzo o disavanzo, originato dal risultato ottenuto dalle gestioni di competenza e residui. La somma dei due importi fornisce il valore totale del risultato mentre l'analisi disaggregata offre maggiori informazioni su come l'ente, in concreto, abbia finanziato il fabbisogno di spesa del singolo esercizio. Il criterio di attribuzione del singolo impegno nell'esercizio in cui la spesa diventerà esigibile, ottenuto con l'applicazione della tecnica del fondo pluriennale vincolato, altera in modo artificiale il risultato della competenza perché riduce l'importo degli impegni conservati nell'esercizio. Questo difetto viene corretto considerando il FPV in spesa "come impegnato".

Entrate correnti (Accertamenti comp.)			Uscite correnti (Impegni comp.)		
Tributi (+)	11.814.562,44		Spese correnti (+)	12.925.382,79	
Trasferimenti correnti (+)	926.779,75		Sp. correnti assimilabili a investimenti (-)	0,00	
Extratributarie (+)	1.928.519,28		Rimborso di prestiti (+)	124.673,82	
Entr. correnti specifiche per investimenti (-)	0,00		Impieghi ordinari	13.050.056,61	
Entr. correnti generiche per investimenti (-)	0,00		FPV per spese correnti (FPV/U) (+)	369.294,33	
Risorse ordinarie	14.669.861,47		Disavanzo applicato a bilancio corrente (+)	0,00	
FPV per spese correnti (FPV/E) (+)	266.937,14		Investimenti assimilabili a sp. correnti (+)	0,00	
Avanzo a finanziamento bil. corrente (+)	24.377,00		Impieghi straordinari	369.294,33	
Entrate C/capitale per spese correnti (+)	0,00				
Accensione prestiti per spese correnti (+)	0,00				
Risorse straordinarie	291.314,14				
Totale	14.961.175,61		Totale	13.419.350,94	

Entrate investimenti (Accertamenti comp.)			Uscite investimenti (Impegni comp.)		
Entrate in C/capitale (+)	1.312.004,98		Spese in conto capitale (+)	2.235.477,28	
Entrate C/capitale per spese correnti (-)	0,00		Investimenti assimilabili a sp. correnti (-)	0,00	
Risorse ordinarie	1.312.004,98		Impieghi ordinari	2.235.477,28	
FPV per spese in C/capitale (FPV/E) (+)	2.826.465,14				
Avanzo a finanziamento investimenti (+)	846.665,07		FPV per spese in C/capitale (+)	2.106.843,10	
Entrate correnti che finanziano invest. (+)	0,00		Sp. correnti assimilabili a investimenti (+)	0,00	
Riduzioni di attività finanziarie (+)	1.725,00		Incremento di attività finanziarie (+)	0,00	
Attività finanz. assimilabili a mov. fondi (-)	0,00		Attività finanz. assimilabili a mov. fondi (-)	0,00	
Accensione prestiti (+)	201.698,10		Impieghi straordinari	2.106.843,10	
Accensione prestiti per spese correnti (-)	0,00				
Risorse onerose	3.876.553,31		Totale	4.342.320,38	
Totale	5.188.558,29				

Risultato della gestione (competenza)				
Denominazione	Accertamenti	Impegni	Risultato	
Corrente (+)	14.961.175,61	13.419.350,94	1.541.824,67	
Investimenti (+)	5.188.558,29	4.342.320,38	846.237,91	
Movimento fondi (+)	0,00	0,00	0,00	
Parziale	20.149.733,90	17.761.671,32	2.388.062,58	
Servizi conto terzi (+)	1.874.960,25	1.874.960,25	0,00	
Totale	22.024.694,15	19.636.631,57	2.388.062,58	



Risultato di cassa

Previsioni di cassa e operazioni di tesoreria

La previsione e la registrazione dei movimenti di cassa riguarda solo il primo dei tre anni della programmazione di bilancio ed abbraccia sia la gestione di competenza che quella dei residui (situazione di credito e debito ereditate dall'anno precedente). Nel corso dell'esercizio le previsioni si sono tradotte in movimenti effettivi con la conseguente emissione, da parte dell'ente, delle reversali d'incasso (entrate) e dei mandati di pagamento (uscite). Il tesoriere, a fronte di queste autorizzazioni ad incassare ed a pagare, ha operato i movimenti di cassa con i conseguenti accrediti ed addebiti in conto. Il saldo finale di queste operazioni, sommato alla consistenza iniziale del fondo cassa, determina l'ammontare complessivo della giacenza di tesoreria (fondo finale di cassa).

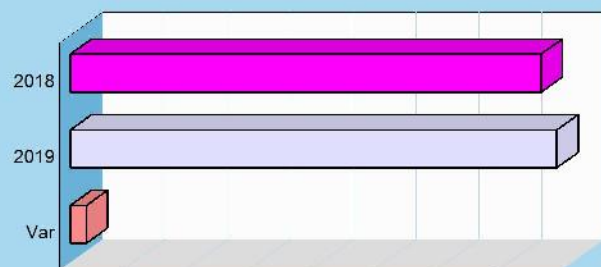
Situazione di cassa 2019 e tendenza in atto

Denominazione		2018	2019	Variazione
Fondo di cassa iniziale	(+)	6.177.001,16	7.497.681,01	1.320.679,85
Riscossioni	(+)	17.053.016,55	17.290.830,44	237.813,89
Pagamenti	(-)	15.732.336,70	17.038.595,34	1.306.258,64
Situazione contabile di cassa		7.497.681,01	7.749.916,11	252.235,10
Pagamenti per azioni esecutive non regolarizzate al 31.12	(-)	0,00	0,00	0,00
Fondo di cassa finale		7.497.681,01	7.749.916,11	252.235,10

Riscossioni e pagamenti



Fondo di cassa finale



Entrate (movimenti di cassa 2019)

Denominazione		Previsioni	Riscossioni
Tributi	(+)	15.690.953,83	11.518.476,36
Trasferimenti	(+)	1.100.634,57	768.339,50
Extratributarie	(+)	2.640.665,09	2.051.357,49
Entrate C/capitale	(+)	2.208.445,11	1.007.181,31
Riduzioni finanziarie	(+)	1.725,00	1.725,00
Accensione prestiti	(+)	201.698,10	90.764,15
Anticipazioni	(+)	0,00	0,00
Entrate C/terzi	(+)	2.166.126,57	1.852.986,63
Somma		24.010.248,27	17.290.830,44
FPV entrata (FPV/E)	(+)	-	-
Avanzo applicato	(+)	-	-
Parziale		24.010.248,27	17.290.830,44
Fondo iniz. di cassa	(+)	7.497.681,01	7.497.681,01
Totale		31.507.929,28	24.788.511,45

Uscite (movimenti di cassa 2019)

Denominazione		Previsioni	Pagamenti
Spese correnti	(+)	16.107.612,07	12.969.006,44
Spese C/capitale	(+)	5.276.451,26	2.069.523,99
Incr. att. finanziarie	(+)	0,00	0,00
Rimborso prestiti	(+)	124.675,00	124.673,82
Chiusura anticipaz.	(+)	0,00	0,00
Uscite C/terzi	(+)	2.181.521,67	1.875.391,09
Somma		23.690.260,00	17.038.595,34
FPV uscita (FPV/U)	(+)	-	-
Disavanzo applicato	(+)	-	-
Parziale		23.690.260,00	17.038.595,34
Totale		23.690.260,00	17.038.595,34



SITUAZIONE CONTABILE A RENDICONTO

Gestione delle entrate di competenza


Dalla previsione all'accertamento e incasso

L'ammontare complessivo della spesa impiegata nelle diverse missioni e programmi dipende dalla disponibilità effettiva di risorse che, nella contabilità pubblica come per altro anche in quella privata, si traducono poi in interventi di parte corrente o in investimenti a medio o lungo termine. Partendo da questa constatazione, i prospetti successivi indicano l'ammontare delle risorse complessivamente previste nell'esercizio appena chiuso (stanziamenti definitivi) mostrando, inoltre, quante di queste entrate si sono tradotte in effettive disponibilità utilizzabili per la copertura della spesa corrente o di quella in conto capitale (accertamenti) o per l'attivazione dei concreti movimenti di cassa (riscossioni) e quale, infine, sia stata la loro composizione contabile.

Rendiconto 2019 e tendenza in atto (accert. comp.)

Accertamenti		2018	2019
Tributi (+)		12.294.140,98	11.814.562,44
Trasferim. correnti (+)		616.682,02	926.779,75
Extratributarie (+)		1.875.358,44	1.928.519,28
Entrate C/capitale (+)		1.276.121,35	1.312.004,98
Riduzioni finanziarie (+)		0,00	1.725,00
Accensione prestiti (+)		0,00	201.698,10
Anticipazioni (+)		0,00	0,00
Entrate C/terzi (+)		1.690.078,04	1.874.960,25
Totale		17.752.380,83	18.060.249,80

Andamento accertamenti competenza

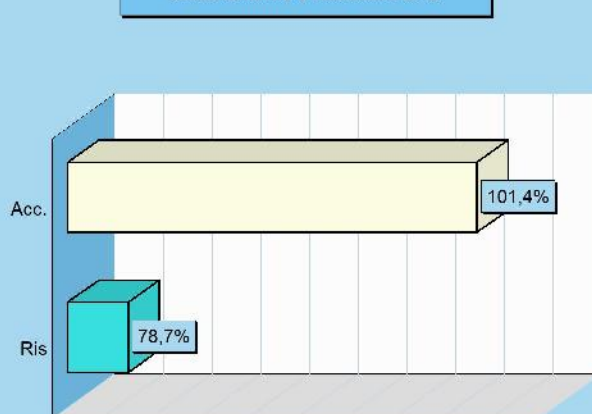


Stato accertam. e grado riscossione (accert. comp.)

Competenza	Accertamenti	Riscossioni
	18.060.249,80	14.216.142,04

Composizione	% Accertato	% Riscosso
Tributi	105,0%	77,6%
Trasferim. correnti	98,0%	69,9%
Extratributarie	97,8%	84,8%
Entrate C/capitale	95,2%	63,1%
Riduzioni finanziarie	100,0%	100,0%
Accensione prestiti	100,0%	45,0%
Anticipazioni	-	-
Entrate C/terzi	90,6%	98,6%
Totale	101,4%	78,7%

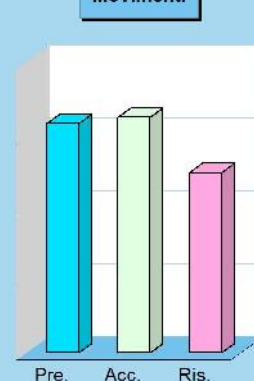
Accertamento e riscossione %



Movimenti contabili (competenza 2019)

Denominazione	Stanz. finali	Accertamenti	Riscossioni
Tributi (+)	11.249.461,41	11.814.562,44	9.163.249,55
Trasferimenti correnti (+)	945.306,49	926.779,75	648.060,64
Extratributarie (+)	1.972.875,51	1.928.519,28	1.635.601,92
Entrate C/capitale (+)	1.378.053,03	1.312.004,98	827.572,29
Riduzioni finanziarie (+)	1.725,00	1.725,00	1.725,00
Accensione prestiti (+)	201.698,10	201.698,10	90.764,15
Anticipazioni (+)	0,00	0,00	0,00
Parziale	15.749.119,54	16.185.289,55	12.366.973,55
Entrate C/terzi (+)	2.069.000,00	1.874.960,25	1.849.168,49
Totale	17.818.119,54	18.060.249,80	14.216.142,04

Movimenti



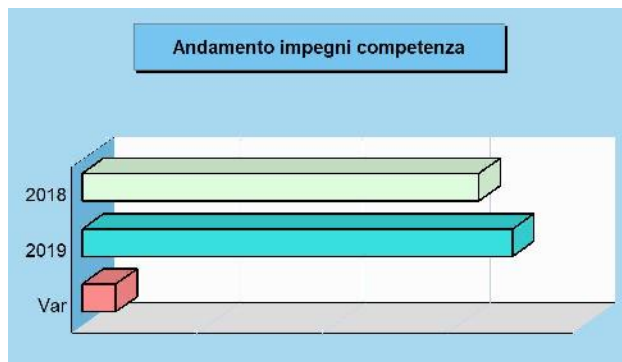
Gestione delle uscite di competenza

Dalla previsione all'impegno e pagamento

Le uscite sono costituite da spese correnti, investimenti, rimborso di prestiti e servizi per conto terzi. L'ammontare dei mezzi effettivamente spendibili dipende dal volume di entrate che sono state realmente reperite. L'ente pubblico utilizza le risorse seguendo un preciso iter procedurale. Si parte dalle previsioni di spesa, dove l'amministrazione programma gli interventi riportandoli nel bilancio; si prosegue, poi, con l'impegno delle somme esigibili o meno nell'anno e la conseguente formazione dei debiti verso terzi; si termina, infine, con il pagamento dei debiti maturati. I prospetti indicano l'ammontare delle risorse previste mostrando quante di queste si sono poi tradotte in effettive spese correnti o in C/capitale (impegni) ed in concreti movimenti di cassa (pagamenti).

Rendiconto 2019 e tendenza in atto (impegni. comp.)

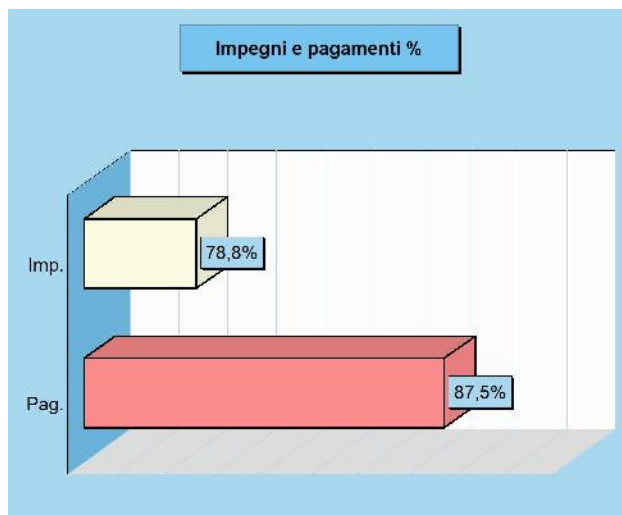
Impegni		2018	2019
Spese correnti (+)		12.877.405,48	12.925.382,79
Spese C/capitale (+)		1.133.455,12	2.235.477,28
Incr. att. finanziarie (+)		0,00	0,00
Rimborso prestiti (+)		119.015,25	124.673,82
Chiusura anticipaz. (+)		0,00	0,00
Uscite C/terzi (+)		1.690.078,04	1.874.960,25
Totale		15.819.953,89	17.160.494,14



Stato di impegno e grado di pagamento (imp. comp.)


Competenza	Impegni	Pagamenti
	17.160.494,14	15.007.408,48

Composizione	% Impegnato	% Pagato
Spese correnti	90,5%	87,3%
Spese C/capitale	42,2%	81,7%
Incr. att. finanziarie	-	-
Rimborso prestiti	100,0%	100,0%
Chiusura anticipaz.	-	-
Uscite C/terzi	90,6%	94,6%
Totale	78,8%	87,5%



Movimenti contabili (competenza 2019)

Denominazione		Stanz. finali	Impegni	Pagamenti
Spese correnti (+)		14.285.865,98	12.925.382,79	11.280.883,71
Spese C/capitale (+)		5.303.022,91	2.235.477,28	1.827.373,75
Incr. att. finanziarie (+)		0,00	0,00	0,00
Rimborso prestiti (+)		124.675,00	124.673,82	124.673,82
Chiusura anticipaz. (+)		0,00	0,00	0,00
Parziale		19.713.563,89	15.285.533,89	13.232.931,28
Uscite C/terzi (+)		2.069.000,00	1.874.960,25	1.774.477,20
Totale		21.782.563,89	17.160.494,14	15.007.408,48



Finanziamento del bilancio corrente

Risorse e impieghi per il funzionamento

Come ogni altra entità economica destinata ad erogare servizi, anche l'ente locale sostiene dei costi, sia fissi che variabili, per fare funzionare la struttura. Il fabbisogno richiesto dal funzionamento dell'apparato, come gli oneri per il personale (stipendi, contributi), l'acquisto di beni di consumo (cancelleria, ricambi), le prestazioni di servizi (luce, gas, telefono), unitamente al rimborso di prestiti, hanno sempre bisogno di adeguati finanziamenti. I mezzi destinati a tale scopo hanno una natura ordinaria, come i tributi, i contributi in C/gestione, le entrate extra tributarie. Altre fonti, come l'avanzo applicato per il finanziamento della spesa corrente o il fondo pluriennale stanziato in entrata (FPV/E), essendo risorse già acquisite in esercizi precedenti, hanno invece natura straordinaria.

Rendiconto suddiviso nelle componenti

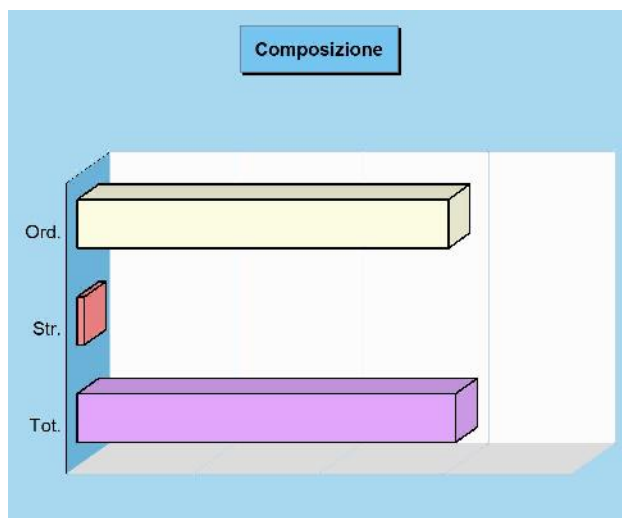
Il fabbisogno di spesa corrente deve essere sempre fronteggiato con pari risorse di entrata. Ma utilizzare le disponibilità per far funzionare la macchina operativa è cosa ben diversa dal destinare quelle stesse risorse al versante delle opere pubbliche: variano finalità e vincoli. La tabella divide la situazione di rendiconto nelle diverse componenti separando le risorse destinate alla gestione (bilancio corrente), le spese in C/capitale (investimenti) e le operazioni finanziarie (fondi e C/terzi).

Competenza 2019

Bilancio	Accertamenti	Impegni
Corrente	14.961.175,61	13.419.350,94
Investimenti	5.188.558,29	4.342.320,38
Movimento fondi	0,00	0,00
Servizi conto terzi	1.874.960,25	1.874.960,25
Totale	22.024.694,15	19.636.631,57

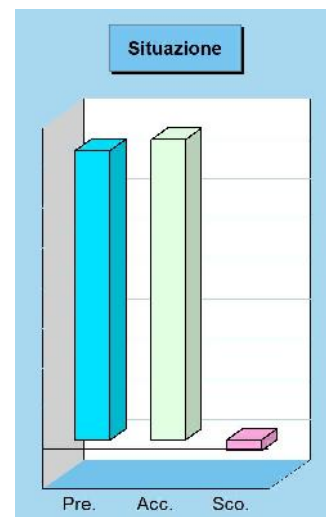
Modalità di Finanziamento bilancio corrente 2019

Accertamenti	2019
Tributi (+)	11.814.562,44
Trasferimenti correnti (+)	926.779,75
Extratributarie (+)	1.928.519,28
Entr. correnti specifiche per investimenti (-)	0,00
Entr. correnti generiche per investimenti (-)	0,00
Risorse ordinarie	14.669.861,47
FPV per spese correnti (FPV/E) (+)	266.937,14
Avanzo a finanziamento bil. corrente (+)	24.377,00
Entrate C/capitale per spese correnti (+)	0,00
Accensione di prestiti per spese correnti (+)	0,00
Risorse straordinarie	291.314,14
Totale	14.961.175,61



Stato di finanziamento bilancio corrente 2019

Entrate	Previsione	Accertamenti	Scostamento
Tributi (+)	11.249.461,41	11.814.562,44	-565.101,03
Trasferimenti correnti (+)	945.306,49	926.779,75	18.526,74
Extratributarie (+)	1.972.875,51	1.928.519,28	44.356,23
Entr. correnti spec. per investimenti (-)	0,00	0,00	0,00
Entr. correnti gen. per investimenti (-)	48.416,57	0,00	48.416,57
Risorse ordinarie	14.119.226,84	14.669.861,47	-550.634,63
FPV per spese correnti (FPV/E) (+)	266.937,14	266.937,14	0,00
Avanzo a finanziamento bil. corrente (+)	24.377,00	24.377,00	0,00
Entrate C/capitale per spese correnti (+)	0,00	0,00	0,00
Accensione prestiti per spese correnti (+)	0,00	0,00	0,00
Risorse straordinarie	291.314,14	291.314,14	0,00
Totale	14.410.540,98	14.961.175,61	-550.634,63



Finanziamento del bilancio investimenti

Risorse e impieghi per gli investimenti

L'ente, oltre che a garantire il regolare funzionamento della struttura, può destinare le proprie entrate per acquisire o migliorare le dotazioni infrastrutturali. In questo modo si viene ad assicurare un livello di mezzi strumentali tali da garantire l'erogazione di servizi di buona qualità. Le risorse di parte investimento possono essere gratuite, come i contributi in conto capitale, le alienazioni di beni, il risparmio corrente, oppure onerosa, come il ricorso al credito. In quest'ultimo caso, il rimborso del mutuo inciderà sul bilancio corrente fino alla sua completa restituzione. Le fonti di entrata possono avere sia natura ordinaria che straordinaria, come le risorse che provengono da esercizi precedenti. È questo il caso dell'avanzo e del fondo pluriennale (FPV/E).

Consuntivo e componenti elementari

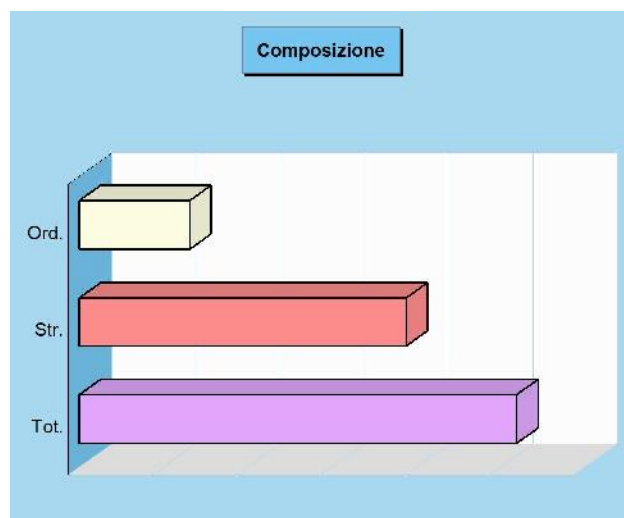
Diversamente dalla parte corrente, il budget destinato alle infrastrutture richiede il preventivo finanziamento di tutta la spesa. La componente per gli investimenti, però, è molto influenzata dalla disponibilità di risorse concesse da altri enti pubblici nella forma di contributi in C/capitale. La tabella divide la situazione di rendiconto nelle diverse componenti separando le risorse destinate alla gestione (bilancio corrente), le spese in C/capitale (investimenti) e le operazioni finanziarie (fondi e C/terzi).

Competenza 2019

Bilancio	Accertamenti	Impegni
Corrente	14.961.175,61	13.419.350,94
Investimenti	5.188.558,29	4.342.320,38
Movimento fondi	0,00	0,00
Servizi conto terzi	1.874.960,25	1.874.960,25
Totale	22.024.694,15	19.636.631,57


Modalità di Finanziamento bilancio investimenti 2019

Accertamenti	2019
Entrate in C/capitale (+)	1.312.004,98
Entrate C/capitale per spese correnti (-)	0,00
Risorse ordinarie	1.312.004,98
FPV per spese in C/capitale (FPV/E) (+)	2.826.465,14
Avanzo a finanziamento investimenti (+)	846.665,07
Entrate correnti che finanziano inv. (+)	0,00
Riduzioni di attività finanziarie (+)	1.725,00
Attività fin. assimilabili a mov. fondi (-)	0,00
Accensione prestiti (+)	201.698,10
Accensione prestiti per spese correnti (-)	0,00
Risorse straordinarie	3.876.553,31
Totale	5.188.558,29



Stato di finanziamento bilancio investimenti 2019

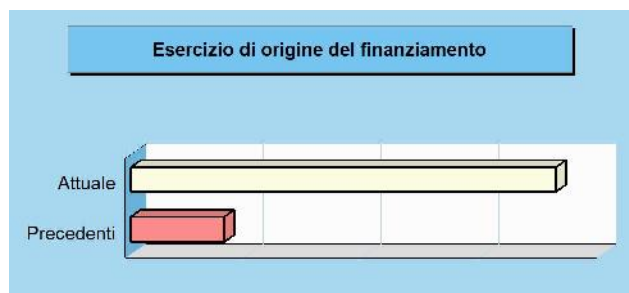

Entrate	Previsione	Accertamenti	Scostamento
Entrate in C/capitale (+)	1.378.053,03	1.312.004,98	66.048,05
Entrate C/capitale spese correnti (-)	0,00	0,00	0,00
Risorse ordinarie	1.378.053,03	1.312.004,98	66.048,05
FPV spese C/capitale (FPV/E) (+)	2.826.465,14	2.826.465,14	0,00
Avanzo a finanziamento invest. (+)	846.665,07	846.665,07	0,00
Entrate correnti che finanz. inv. (+)	48.416,57	0,00	48.416,57
Riduzioni di attività finanziarie (+)	1.725,00	1.725,00	0,00
Attività fin. assimil. a mov. fondi (-)	0,00	0,00	0,00
Accensione prestiti (+)	201.698,10	201.698,10	0,00
Acc. prestiti per spese correnti (-)	0,00	0,00	0,00
Risorse straordinarie	3.924.969,88	3.876.553,31	48.416,57
Totale	5.303.022,91	5.188.558,29	114.464,62



Ricorso al FPV e all'avanzo di esercizi precedenti

Origine delle risorse attivate

L'equilibrio complessivo di rendiconto (competenza), con il conseguente finanziamento del fabbisogno di spesa, è il risultato dalla corrispondenza tra il totale delle entrate, comprensive del fondo pluriennale vincolato (FPV/E) e dell'avanzo di amministrazione applicato, contrapposto al totale delle uscite, comprensive degli stanziamenti relativi al fondo pluriennale vincolato (FPV/U) unito all'eventuale disavanzo applicato per il ripiano di deficit pregressi. Il completo finanziamento di questo fabbisogno, pertanto, può essere stato ottenuto con le sole risorse attivate nell'esercizio (competenza) oppure ricorrendo anche a fonti di entrata già accertate in esercizi precedenti, come il citato avanzo e il fondo pluriennale stanziato in entrata. I successivi prospetti individuano le due componenti.

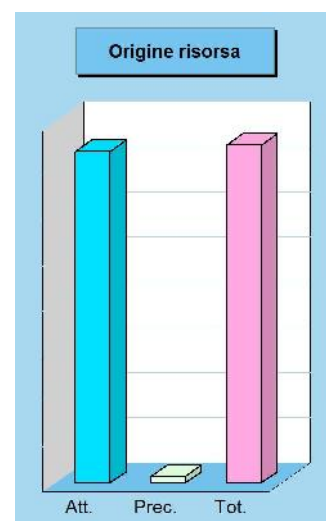


Esercizio di origine dei finanziamenti di bilancio

Bilancio	Accertamenti 2019	Acc. precedenti
Corrente	14.669.861,47	291.314,14
Investimenti	1.515.428,08	3.673.130,21
Movimento fondi	0,00	-
Servizi conto terzi	1.874.960,25	-
Totale	18.060.249,80	3.964.444,35

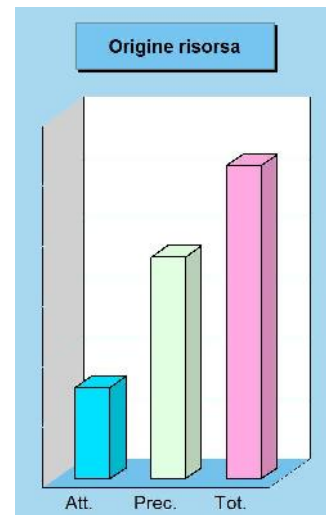
Bilancio corrente - Origine del finanziamento

Entrate	Accertam. 2019	Accertam. prec.	Totale
Tributi (+)	11.814.562,44	-	11.814.562,44
Trasferimenti correnti (+)	926.779,75	-	926.779,75
Extratributarie (+)	1.928.519,28	-	1.928.519,28
Entr. corr. spec. per investimenti (-)	0,00	-	0,00
Entr. corr. gen. per investimenti (-)	0,00	-	0,00
Risorse ordinarie	14.669.861,47	0,00	14.669.861,47
FPV spese correnti (FPV/E) (+)	-	266.937,14	266.937,14
Avanzo a finanziam. bil. corrente (+)	-	24.377,00	24.377,00
Entrate C/capitale per sp. correnti (+)	0,00	-	0,00
Accensione prestiti per sp. correnti (+)	0,00	-	0,00
Risorse straordinarie	0,00	291.314,14	291.314,14
Totale	14.669.861,47	291.314,14	14.961.175,61



Bilancio investimenti - Origine del finanziamento

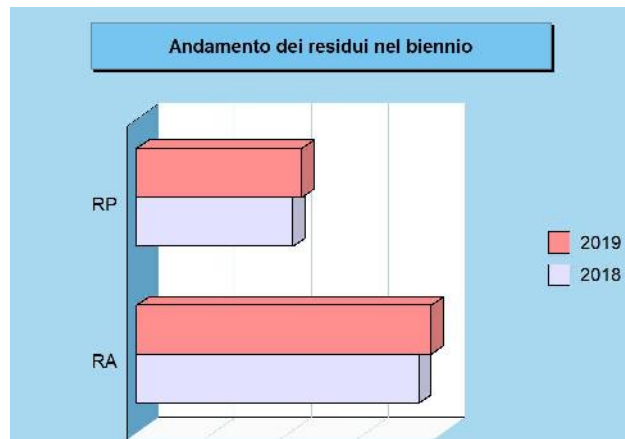
Entrate	Accertam. 2019	Accertam. prec.	Totale
Entrate in C/capitale (+)	1.312.004,98	-	1.312.004,98
Entrate C/capitale per sp. correnti (-)	0,00	-	0,00
Risorse ordinarie	1.312.004,98	0,00	1.312.004,98
FPV spese in C/capitale (FPV/E) (+)	-	2.826.465,14	2.826.465,14
Avanzo a finanziam. investimenti (+)	-	846.665,07	846.665,07
Entrate correnti che finanziano inv. (+)	0,00	-	0,00
Riduzioni di attività finanziarie (+)	1.725,00	-	1.725,00
Attività fin. assimilab. a mov. fondi (-)	0,00	-	0,00
Accensione prestiti (+)	201.698,10	-	201.698,10
Accensione prestiti per sp. correnti (-)	0,00	-	0,00
Risorse straordinarie	203.423,10	3.673.130,21	3.876.553,31
Totale	1.515.428,08	3.673.130,21	5.188.558,29



Formazione di nuovi residui


Criterio di esigibilità e formazione dei residui

Le previsioni di entrata tendono a tradursi in altrettanti accertamenti che, se non incassati nello stesso esercizio, si trasformano a rendiconto in nuovi residui attivi, e quindi in posizioni creditorie verso terzi. Anche le previsioni di uscita tendono a trasformarsi in impegni di spesa con i successivi pagamenti. È importante notare che il grado d'impegno della spesa è spesso influenzato dal criterio di imputazione adottato dalla contabilità armonizzata che privilegia il momento dell'esigibilità in luogo dell'esercizio di nascita del procedimento. La spesa finanziata nell'esercizio, pertanto, in virtù di questo principio, potrebbe trovare imputazione in anni successivi a quello di formazione. In questo caso, è stanziato in spesa pari quota del fondo pluriennale (FPV/U).




Formazione di nuovi residui attivi (competenza 2019)

Denominazione	Accertamenti	Riscossioni	Residui attivi
Tributi (+)	11.814.562,44	9.163.249,55	2.651.312,89
Trasferimenti correnti (+)	926.779,75	648.060,64	278.719,11
Extratributarie (+)	1.928.519,28	1.635.601,92	292.917,36
Entrate C/capitale (+)	1.312.004,98	827.572,29	484.432,69
Riduzioni finanziarie (+)	1.725,00	1.725,00	0,00
Accensione prestiti (+)	201.698,10	90.764,15	110.933,95
Anticipazioni (+)	0,00	0,00	0,00
Parziale	16.185.289,55	12.366.973,55	3.818.316,00
Entrate C/terzi (+)	1.874.960,25	1.849.168,49	25.791,76
Totale	18.060.249,80	14.216.142,04	3.844.107,76



Formazione di nuovi residui passivi (competenza 2019)

Denominazione	Impegni	Pagamenti	Residui passivi
Spese correnti (+)	12.925.382,79	11.280.883,71	1.644.499,08
Spese C/capitale (+)	2.235.477,28	1.827.373,75	408.103,53
Incr. att. finanziarie (+)	0,00	0,00	0,00
Rimborso prestiti (+)	124.673,82	124.673,82	0,00
Chiusura anticipaz. (+)	0,00	0,00	0,00
Parziale	15.285.533,89	13.232.931,28	2.052.602,61
Uscite C/terzi (+)	1.874.960,25	1.774.477,20	100.483,05
Totale	17.160.494,14	15.007.408,48	2.153.085,66



Residui attivi competenza e tendenza in atto

Denominazione	2018	2019
Tributi (+)		2.651.312,89
Trasferi. correnti (+)		278.719,11
Extratributarie (+)		292.917,36
Entrate C/capitale (+)		484.432,69
Riduzioni finanziarie (+)		0,00
Accensione prestiti (+)		110.933,95
Anticipazioni (+)		0,00
Parziale		3.818.316,00
Entrate C/terzi (+)		25.791,76
Totale	3.685.386,00	3.844.107,76

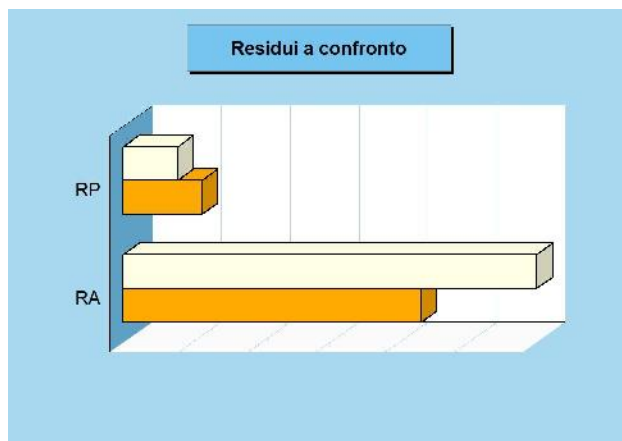
Residui passivi competenza e tendenza in atto

Denominazione	2018	2019
Spese correnti (+)		1.644.499,08
Spese C/capitale (+)		408.103,53
Incr. att. finanziarie (+)		0,00
Rimborso prestiti (+)		0,00
Chiusura anticipaz. (+)		0,00
Parziale		2.052.602,61
Uscite C/terzi (+)		100.483,05
Totale	2.041.786,08	2.153.085,66

Smaltimento di residui precedenti

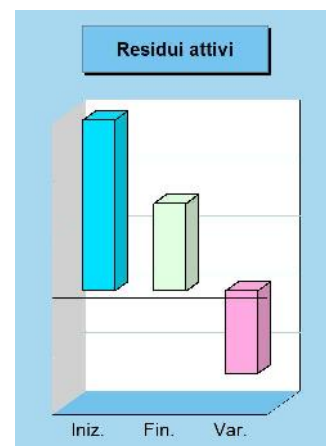
Velocità di incasso o pagamento e solvibilità

La conservazione nel tempo di una posizione creditoria o debitoria riconducibile ad esercizi precedenti è un'attività prettamente contabile che verifica il grado di attendibilità e di solvibilità della singola posizione pregressa. Si tratta di elementi che, se non monitorati e non seguiti da un adeguato accantonamento del FCDE in spesa, possono produrre effetti negativi sulla solidità del bilancio. La velocità di incasso dei residui attivi, infatti, influenza la giacenza di cassa mentre la presenza di crediti deteriorati riduce il grado di liquidità dell'attivo patrimoniale. La consistenza iniziale dei residui si riduce, nel tempo, in seguito alla riscossione del credito o al pagamento del debito, oppure, ed è una condizione meno favorevole per l'ente, per lo stralcio dell'originaria posizione creditoria.



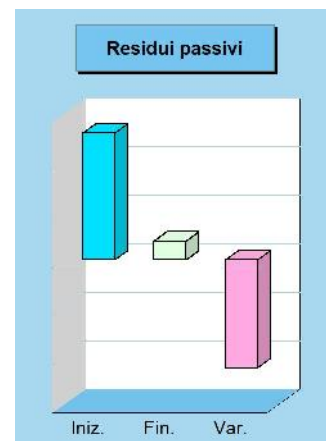
Smaltimento vecchi residui attivi (residui 2018 e precedenti)

Denominazione		Residui iniziali	Residui finali	di cui Riscossi
Tributi	(+)	4.434.795,54	2.249.308,49	2.355.226,81
Trasferimenti correnti	(+)	138.483,13	59.734,73	120.278,86
Extratributarie	(+)	667.787,58	274.349,05	415.755,57
Entrate C/capitale	(+)	588.831,11	409.222,09	179.609,02
Riduzioni finanziarie	(+)	0,00	0,00	0,00
Accensione prestiti	(+)	0,00	0,00	0,00
Anticipazioni	(+)	0,00	0,00	0,00
Parziale		5.829.897,36	2.992.614,36	3.070.870,26
Entrate C/terzi	(+)	16.271,69	5.576,03	3.818,14
Totale		5.846.169,05	2.998.190,39	3.074.688,40



Smaltimento vecchi residui passivi (residui 2018 e precedenti)

Denominazione		Residui iniziali	Residui finali	di cui Pagati
Spese correnti	(+)	2.158.900,06	361.929,63	1.688.122,73
Spese C/capitale	(+)	340.874,47	26.302,18	242.150,24
Incr. att. finanziarie	(+)	0,00	0,00	0,00
Rimborso prestiti	(+)	0,00	0,00	0,00
Chiusura anticipaz.	(+)	0,00	0,00	0,00
Parziale		2.499.774,53	388.231,81	1.930.272,97
Uscite C/terzi	(+)	112.521,67	5.803,00	100.913,89
Totale		2.612.296,20	394.034,81	2.031.186,86



Residui attivi C/Residui e tendenza in atto

Denominazione		2018	2019
Tributi	(+)		2.249.308,49
Trasferim. correnti	(+)		59.734,73
Extratributarie	(+)		274.349,05
Entrate C/capitale	(+)		409.222,09
Riduzioni finanziarie	(+)		0,00
Accensione prestiti	(+)		0,00
Anticipazioni	(+)		0,00
Parziale			2.992.614,36
Entrate C/terzi	(+)		5.576,03
Totale		2.160.783,05	2.998.190,39

Residui passivi C/Residui e tendenza in atto

Denominazione		2018	2019
Spese correnti	(+)		361.929,63
Spese C/capitale	(+)		26.302,18
Incr. att. finanziarie	(+)		0,00
Rimborso prestiti	(+)		0,00
Chiusura anticipaz.	(+)		0,00
Parziale			388.231,81
Uscite C/terzi	(+)		5.803,00
Totale		570.510,12	394.034,81

Considerazioni e valutazioni

I residui attivi più consistenti riguardano le entrate tributarie (recupero evasione), per le quali sono in corso le procedure di riscossione coattiva e, al contempo, è stato effettuato un cospicuo accantonamento nell'Fcde del risultato di amministrazione. Per i residui attivi correlati ai recuperi Imu e Ici, che presentano la maggiore vetustà, l'accantonamento è infatti pari al 92,81% per l'Imu e al 91,50 per l'Ici.

Per quanto riguarda le entrate extratributarie, i residui più vetusti derivanti dalla precedente Istituzione Scolastica e dalle sanzioni al codice della strada della Pm ante 2008 (data del conferimento in Unione) sono stati oggetto di un accantonamento nell'Fcde pari al 100% del loro valore.

Scostamento dalle previsioni iniziali

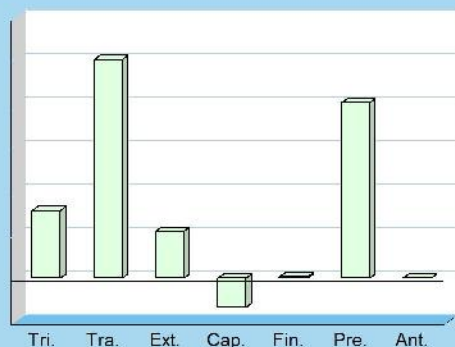
Pianificazione ed evoluzione degli eventi

La programmazione iniziale, con lo stanziamento delle risorse in bilancio, può subire degli adeguamenti in corso d'opera per effetto delle mutate esigenze, della maggiore disponibilità di informazioni e per l'adeguamento alle modifiche legislative intervenute. Tutti gli anni considerati nel bilancio possono essere oggetto di modifica. In particolare, le variazioni degli accantonamenti al fondo pluriennale vincolato dovute all'applicazione del principio di esigibilità devono essere effettuate con riferimento agli stanziamenti relativi all'intero triennio, e questo, al fine di garantire l'equivalenza tra l'importo degli stanziamenti di spesa riguardanti il fondo pluriennale vincolato (FPV/U) e il fondo pluriennale vincolato iscritto in entrata (FPV/E). Il prospetto mostra la situazione della sola competenza.

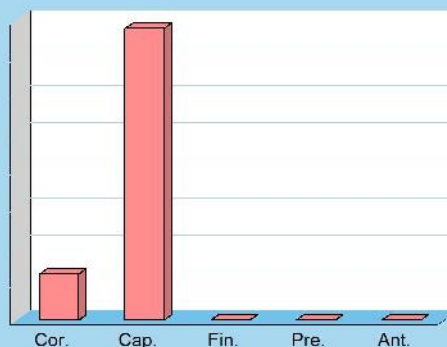
Aggiornamento in corso d'esercizio delle previsioni di Entrata (competenza 2019)

Previsioni		Iniziali	Finali	Scostamento	% Variazione
Tributi	(+)	11.171.824,50	11.249.461,41	77.636,91	0,69%
Trasferimenti	(+)	693.669,08	945.306,49	251.637,41	36,28%
Extratributarie	(+)	1.918.930,75	1.972.875,51	53.944,76	2,81%
Entrate C/capitale	(+)	1.411.455,12	1.378.053,03	-33.402,09	-2,37%
Riduzioni finanziarie	(+)	0,00	1.725,00	1.725,00	-
Accensione prestiti	(+)	0,00	201.698,10	201.698,10	-
Anticipazioni	(+)	0,00	0,00	0,00	-
	Parziale	15.195.879,45	15.749.119,54	553.240,09	
Entrate C/terzi	(+)	2.069.000,00	2.069.000,00	0,00	
	Totale	17.264.879,45	17.818.119,54	553.240,09	

Scostamento delle previsioni di entrata



Scostamento delle previsioni di uscita



Aggiornamento in corso d'esercizio delle previsioni di Uscita (competenza 2019)

Previsioni		Iniziali	Finali	Scostamento	% Variazione
Spese correnti	(+)	13.667.939,33	14.285.865,98	617.926,65	4,52%
Spese C/capitale	(+)	1.411.455,12	5.303.022,91	3.891.567,79	275,71%
Incr. att. finanziarie	(+)	0,00	0,00	0,00	-
Rimborso prestiti	(+)	124.675,00	124.675,00	0,00	-
Chiusura anticipazioni	(+)	0,00	0,00	0,00	-
	Parziale	15.204.069,45	19.713.563,89	4.509.494,44	
Uscite C/terzi	(+)	2.069.000,00	2.069.000,00	0,00	
	Totale	17.273.069,45	21.782.563,89	4.509.494,44	

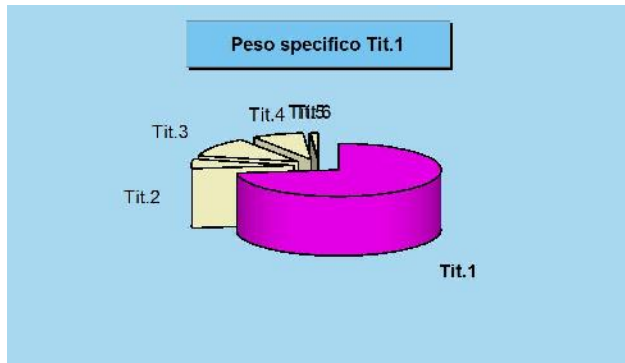


GESTIONE DELLE ENTRATE PER TIPOLOGIA

Entrate tributarie

Federalismo fiscale e fiscalità centralizzata

Il comune può intervenire con scelte di politica tributaria nel campo applicativo di taluni tributi, come l'imposta unica comunale (IUC) - con l'imposta municipale propria (IMU), la tassa sui rifiuti (TARI) e il tributo sui servizi indivisibili (TASI) - l'addizionale sull'IRPEF e l'imposta sulla pubblicità e sulle pubbliche affissioni. Per quanto riguarda la concreta modalità di accertamento di queste entrate, i criteri che portano a giudicare positivamente il lavoro del comune sono essenzialmente due: la capacità di contrastare l'evasione e quella di riscuotere il credito con rapidità. Questi comportamenti sono un preciso indice di giustizia contributiva e denotano, allo stesso tempo, lo sforzo dell'amministrazione teso ad aumentare la solidità del bilancio comunale nel tempo.

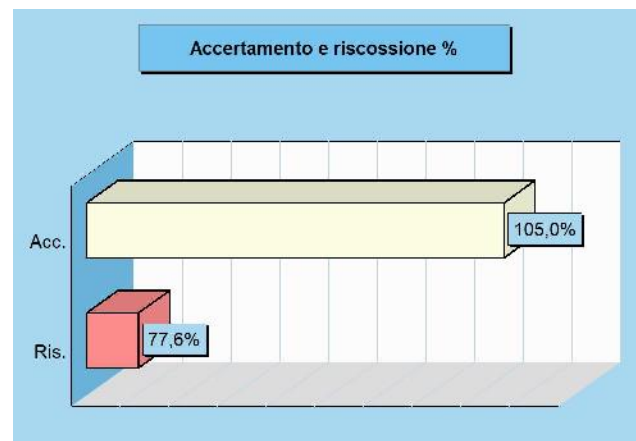


Rendiconto 2019 e tendenza in atto

Accertamenti	2018	2019
Tributi	12.294.140,98	11.814.562,44
Trasferimenti correnti	616.682,02	926.779,75
Extratributarie	1.875.358,44	1.928.519,28
Entrate C/capitale	1.276.121,35	1.312.004,98
Riduzioni finanziarie	0,00	1.725,00
Accensione prestiti	0,00	201.698,10
Anticipazioni	0,00	0,00
Entrate C/terzi	1.690.078,04	1.874.960,25
Totale	17.752.380,83	18.060.249,80


Stato accertamento e grado riscossione

Titolo 1 (intero Titolo)	Accertamenti 11.814.562,44	Riscossioni 9.163.249,55
Composizione	% Accertato	% Riscosso
Imposte e tasse	106,3%	73,0%
Compartecipazioni	-	-
Pereq. centrale	99,1%	99,5%
Pereq. regione	-	-
Totale	105,0%	77,6%



Movimenti contabili (competenza 2019)

Programmazione		Stanz. finali	Accertamenti	Scostam. (+/-)
Imposte e tasse	(+)	9.196.565,00	9.780.473,69	-583.908,69
Compartecipazioni	(+)	0,00	0,00	0,00
Pereq. centrale	(+)	2.052.896,41	2.034.088,75	18.807,66
Pereq. regione	(+)	0,00	0,00	0,00
Totale		11.249.461,41	11.814.562,44	-565.101,03
Gestione		Accertamenti	Riscossioni	Scostam. (+/-)
Imposte e tasse	(+)	9.780.473,69	7.138.361,45	2.642.112,24
Compartecipazioni	(+)	0,00	0,00	0,00
Pereq. centrale	(+)	2.034.088,75	2.024.888,10	9.200,65
Pereq. regione	(+)	0,00	0,00	0,00
Totale		11.814.562,44	9.163.249,55	2.651.312,89

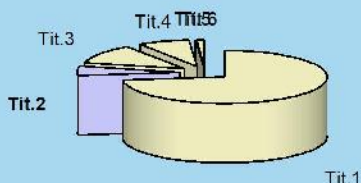


Trasferimenti correnti

Trasferimenti e redistribuzione della ricchezza

La normativa introdotta dal *federalismo fiscale* tende a ridimensionare l'azione dello Stato a favore degli enti, sostituendola con una maggiore gestione delle entrate proprie. Ci si limita, pertanto, a contenere la differenziale distribuzione della ricchezza agendo con interventi mirati di tipo perequativo. Il criterio scelto individua, per ciascun ente, un volume di risorse "standardizzate" e che sono, per l'appunto, il suo *fabbisogno standard*. Ed è proprio questa entità che lo Stato intende coprire stimolando l'autonomia dell'ente nella ricerca delle entrate proprie tramite l'autofinanziamento. La riduzione della disparità di ricchezza tra le varie zone dovrebbe essere invece garantita dal residuo intervento statale, oltre che dagli interventi mirati dell'Unione europea.

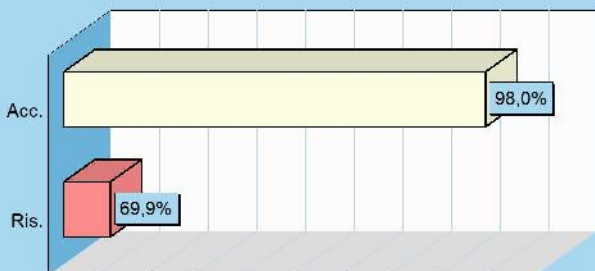
Peso specifico Tit.2



Rendiconto 2019 e tendenza in atto

Accertamenti	2018	2019
Tributi	12.294.140,98	11.814.562,44
Trasferimenti correnti	616.682,02	926.779,75
Extratributarie	1.875.358,44	1.928.519,28
Entrate C/capitale	1.276.121,35	1.312.004,98
Riduzioni finanziarie	0,00	1.725,00
Accensione prestiti	0,00	201.698,10
Anticipazioni	0,00	0,00
Entrate C/terzi	1.690.078,04	1.874.960,25
Totale	17.752.380,83	18.060.249,80

Accertamento e riscossione %



Stato accertamento e grado riscossione

Titolo 2 (intero Titolo)	Accertamenti	Riscossioni
	926.779,75	648.060,64

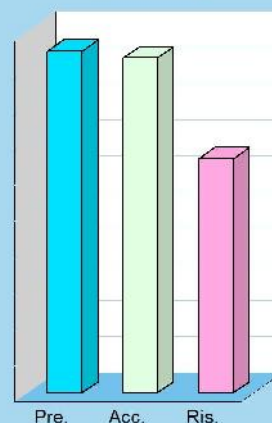
Composizione	% Accertato	% Riscosso
Trasferimenti PA	98,1%	81,3%
Trasferim. famiglie	-	-
Trasferim. imprese	100,0%	-
Trasferim. privati	-	-
Trasferimenti UE	97,9%	-
Totale	98,0%	69,9%

Movimenti contabili (competenza 2019)

Programmazione		Stanz. finali	Accertamenti	Scostam. (+/-)
Trasferimenti PA	(+)	813.433,99	797.607,25	15.826,74
Trasferim. famiglie	(+)	0,00	0,00	0,00
Trasferim. imprese	(+)	3.500,00	3.500,00	0,00
Trasferim. privati	(+)	0,00	0,00	0,00
Trasferim. UE	(+)	128.372,50	125.672,50	2.700,00
Totale		945.306,49	926.779,75	18.526,74

Gestione		Accertamenti	Riscossioni	Scostam. (+/-)
Trasferimenti PA	(+)	797.607,25	648.060,64	149.546,61
Trasferim. famiglie	(+)	0,00	0,00	0,00
Trasferim. imprese	(+)	3.500,00	0,00	3.500,00
Trasferim. privati	(+)	0,00	0,00	0,00
Trasferimenti UE	(+)	125.672,50	0,00	125.672,50
Totale		926.779,75	648.060,64	278.719,11

Movimenti



Entrate extratributarie

Entrate proprie e imposizione tariffaria

Appartengono a questo insieme di risorse i proventi dei servizi pubblici, i proventi dei beni dell'ente, gli interessi sulle anticipazioni e sui crediti, gli utili netti delle aziende speciali e partecipate, i dividendi di società e altre poste residuali, come i proventi diversi. Il valore sociale e finanziario dei *proventi dei servizi pubblici* è notevole ed abbraccia tutte le prestazioni rese alla cittadinanza sotto forma di servizi istituzionali (servizi essenziali), servizi a domanda individuale e servizi a rilevanza economica. I *proventi dei beni* sono costituiti, invece, dagli affitti addebitati agli utilizzatori degli immobili del patrimonio concessi in locazione. All'interno di questa categoria rientra anche il canone richiesto per l'occupazione di spazi ed aree pubbliche (Cosap).

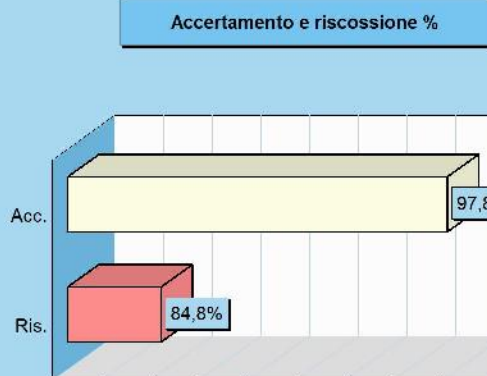
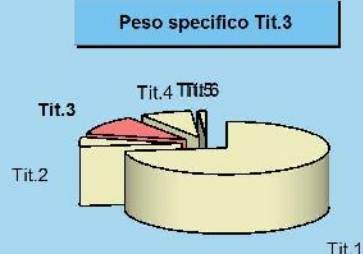
Rendiconto 2019 e tendenza in atto

Accertamenti	2018	2019
Tributi	12.294.140,98	11.814.562,44
Trasferimenti correnti	616.682,02	926.779,75
Extratributarie	1.875.358,44	1.928.519,28
Entrate C/capitale	1.276.121,35	1.312.004,98
Riduzioni finanziarie	0,00	1.725,00
Accensione prestiti	0,00	201.698,10
Anticipazioni	0,00	0,00
Entrate C/terzi	1.690.078,04	1.874.960,25
Totale	17.752.380,83	18.060.249,80

Stato accertamento e grado riscossione

Titolo 3 (intero Titolo)	Accertamenti	Riscossioni
	1.928.519,28	1.635.601,92

Composizione	% Accertato	% Riscosso
Proventi beni e serv.	102,9%	79,2%
Proventi irregolarità	65,4%	99,3%
Interessi attivi	7,5%	98,3%
Redditi da capitale	100,0%	100,0%
Altre entrate	75,9%	94,2%
Totale	97,8%	84,8%

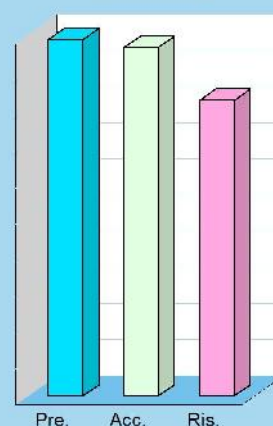


Movimenti contabili (competenza 2019)

Programmazione		Stanz. finali	Accertamenti	Scostam. (+/-)
Proventi beni e servizi	(+)	1.319.975,26	1.358.541,71	-38.566,45
Proventi irregolarità	(+)	47.500,00	31.065,01	16.434,99
Interessi attivi	(+)	9.500,00	713,32	8.786,68
Redditi da capitale	(+)	356.962,60	356.962,62	-0,02
Altre entrate	(+)	238.937,65	181.236,62	57.701,03
Totale		1.972.875,51	1.928.519,28	44.356,23

Gestione		Accertamenti	Riscossioni	Scostam. (+/-)
Proventi beni e servizi	(+)	1.358.541,71	1.076.280,92	282.260,79
Proventi irregolarità	(+)	31.065,01	30.842,25	222,76
Interessi attivi	(+)	713,32	700,92	12,40
Redditi da capitale	(+)	356.962,62	356.962,62	0,00
Altre entrate	(+)	181.236,62	170.815,21	10.421,41
Totale		1.928.519,28	1.635.601,92	292.917,36

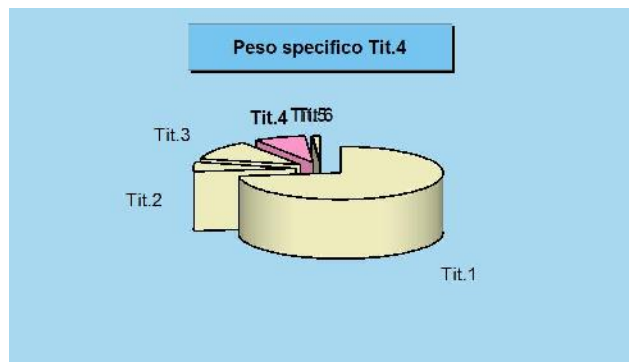
Movimenti



Entrate in conto capitale

Investimenti a medio e lungo termine

I trasferimenti in C/capitale sono risorse a titolo gratuito concesse al comune da entità pubbliche, come lo Stato, la regione o la provincia, oppure erogati da soggetti privati. Queste entrate, spesso rilevanti, possono essere destinate alla costruzione di nuove opere pubbliche o alla manutenzione straordinaria del patrimonio. Rientrano in questa categoria anche le alienazioni dei beni comunali, un'operazione il cui introito dev'essere sempre reinvestito in spese d'investimento, conservando pertanto l'originaria destinazione. Quello che è nato come un investimento, infatti, può essere alienato ma il corrispondente ricavo di vendita non può diventare un mezzo di finanziamento del bilancio di parte corrente, salvo l'esistenza di eccezioni espressamente previste dalla legge.



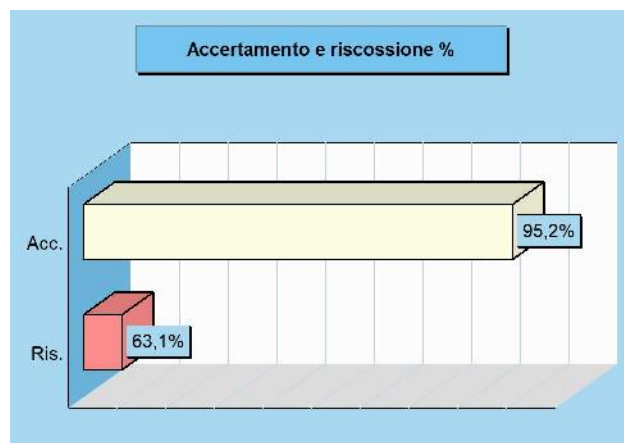
Rendiconto 2019 e tendenza in atto

Accertamenti	2018	2019
Tributi	12.294.140,98	11.814.562,44
Trasferimenti correnti	616.682,02	926.779,75
Extratributarie	1.875.358,44	1.928.519,28
Entrate C/capitale	1.276.121,35	1.312.004,98
Riduzioni finanziarie	0,00	1.725,00
Accensione prestiti	0,00	201.698,10
Anticipazioni	0,00	0,00
Entrate C/terzi	1.690.078,04	1.874.960,25
Totale	17.752.380,83	18.060.249,80

Stato accertamento e grado riscossione

Titolo 4	Accertamenti	Riscossioni
(intero Titolo)	1.312.004,98	827.572,29

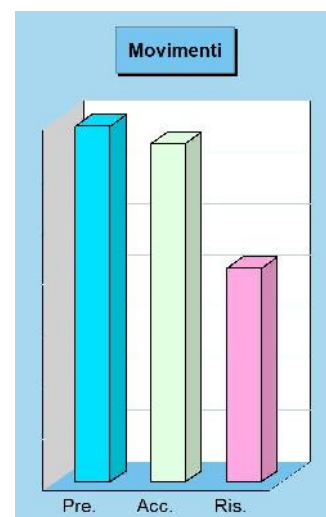
Composizione	% Accertato	% Riscosso
Tributi C/capitale	-	-
Contrib. investimenti	100,0%	100,0%
Trasf. C/capitale	122,5%	100,0%
Alienazione beni	76,8%	10,7%
Altre entrate	107,6%	86,2%
Totale	95,2%	63,1%



Movimenti contabili (competenza 2019)

Programmazione	Stanz. finali	Accertamenti	Scostam. (+/-)
Tributi C/capitale	(+) 0,00	0,00	0,00
Contrib. investimenti	(+) 113.757,02	113.757,02	0,00
Trasf. C/capitale	(+) 122.847,01	150.492,61	-27.645,60
Alienazione beni	(+) 586.000,00	450.285,00	135.715,00
Altre entrate	(+) 555.449,00	597.470,35	-42.021,35
Totale	1.378.053,03	1.312.004,98	66.048,05

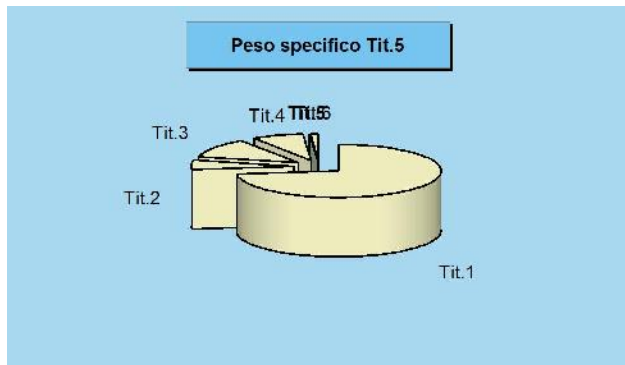
Gestione	Accertamenti	Riscossioni	Scostam. (+/-)
Tributi C/capitale	(+) 0,00	0,00	0,00
Contrib. investimenti	(+) 113.757,02	113.757,02	0,00
Trasf. C/capitale	(+) 150.492,61	150.491,61	1,00
Alienazione beni	(+) 450.285,00	48.060,00	402.225,00
Altre entrate	(+) 597.470,35	515.263,66	82.206,69
Totale	1.312.004,98	827.572,29	484.432,69



Riduzione di attività finanziarie

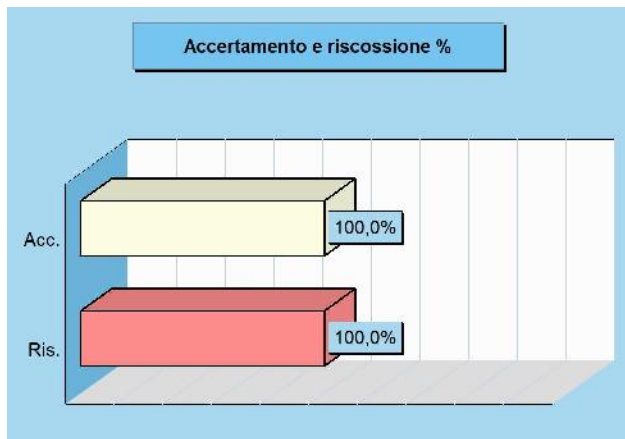
Dismissioni finanziarie e movimenti di fondi

Rientrano nell'insieme le alienazioni di attività finanziarie, le riscossioni di crediti a breve, medio e lungo termine, oltre la voce residuale delle altre entrate per riduzioni di attività finanziarie. Si tratta, in prevalenza, di operazioni spesso connesse ai movimenti di fondi e pertanto non legate ad effettive scelte di programmazione politica o amministrativa. I movimenti di fondi, infatti, consistono nella chiusura di una posizione debitoria e creditoria, di solito a saldo zero, a meno che l'estinzione non produca un guadagno (plusvalenza) o una perdita (minusvalenza) di valore. Una voce interessante di questo aggregato sono le alienazioni di attività finanziarie, dato che in essa confluiscono le alienazioni di partecipazioni, di fondi d'investimento e la dismissione di obbligazioni.



Rendiconto 2019 e tendenza in atto

Accertamenti	2018	2019
Tributi	12.294.140,98	11.814.562,44
Trasferimenti correnti	616.682,02	926.779,75
Extratributarie	1.875.358,44	1.928.519,28
Entrate C/capitale	1.276.121,35	1.312.004,98
Riduzioni finanziarie	0,00	1.725,00
Accensione prestiti	0,00	201.698,10
Anticipazioni	0,00	0,00
Entrate C/terzi	1.690.078,04	1.874.960,25
Totale	17.752.380,83	18.060.249,80



Stato accertamento e grado riscossione

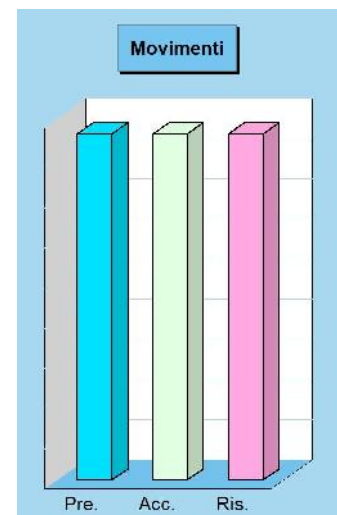
TITOLO 5	Accertamenti	Riscossioni
(intero Titolo)	1.725,00	1.725,00

Composizione	% Accertato	% Riscosso
Alienazioni finanziarie	100,0%	100,0%
Crediti a breve	-	-
Crediti a medio/lungo	-	-
Altre attività	-	-
Totale	100,0%	100,0%

Movimenti contabili (competenza 2019)

Programmazione		Stanz. finali	Accertamenti	Scostam. (+/-)
Alienazioni finanziarie	(+)	1.725,00	1.725,00	0,00
Crediti a breve	(+)	0,00	0,00	0,00
Crediti a medio/lungo	(+)	0,00	0,00	0,00
Altre attività	(+)	0,00	0,00	0,00
Totale		1.725,00	1.725,00	0,00

Gestione		Accertamenti	Riscossioni	Scostam. (+/-)
Alienazioni finanziarie	(+)	1.725,00	1.725,00	0,00
Crediti a breve	(+)	0,00	0,00	0,00
Crediti a medio/lungo	(+)	0,00	0,00	0,00
Altre attività	(+)	0,00	0,00	0,00
Totale		1.725,00	1.725,00	0,00



Accensione di prestiti

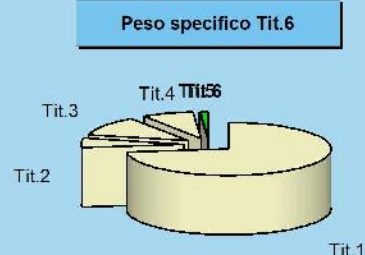
Investimenti e ricorso al credito

Rientrano in questo ambito le accensioni di prestiti, i finanziamenti a breve termine, i prestiti obbligazionari e le anticipazioni di cassa. L'importanza di queste poste dipende dalla politica finanziaria perseguita dal comune, posto che un ricorso frequente al sistema creditizio, e per importi rilevanti, accentua il peso di queste voci sulla spesa. D'altro canto, le entrate proprie (alienazioni di beni, concessioni edilizie e avanzo), i finanziamenti gratuiti (contributi in C/capitale) e le eccedenze di parte corrente (risparmio) possono non essere sufficienti per finanziare il piano annuale degli investimenti. In tale circostanza, il ricorso al credito esterno, sia di natura agevolata che a tassi di mercato, diventa l'unico mezzo per realizzare l'opera a suo tempo programmata.

Il mutuo iscritto in entrata al titolo 6° è a totale carico del Ministero delle infrastrutture e dei trasporti ed è finalizzato alla messa in sicurezza degli edifici scolastici. Tale accensione pertanto non comporta nessuna variazione, a livello di indebitamento, per il Comune di Casalgrande, essendo il rimborso delle quote (sia capitale che interessi) a totale carico dello Stato.

Rendiconto 2019 e tendenza in atto


Accertamenti	2018	2019
Tributi	12.294.140,98	11.814.562,44
Trasferimenti correnti	616.682,02	926.779,75
Extratributarie	1.875.358,44	1.928.519,28
Entrate C/capitale	1.276.121,35	1.312.004,98
Riduzioni finanziarie	0,00	1.725,00
Accensione prestiti	0,00	201.698,10
Anticipazioni	0,00	0,00
Entrate C/terzi	1.690.078,04	1.874.960,25
Totale	17.752.380,83	18.060.249,80



Stato accertamento e grado riscossione

Titolo 6	Accertamenti	Riscossioni
(intero Titolo)	201.698,10	90.764,15

Composizione	% Accertato	% Riscosso
Alienazioni finanz.	-	-
Crediti a breve	-	-
Crediti a medio/lungo	100,0%	45,0%
Altre attività	-	-
Totale	100,0%	45,0%

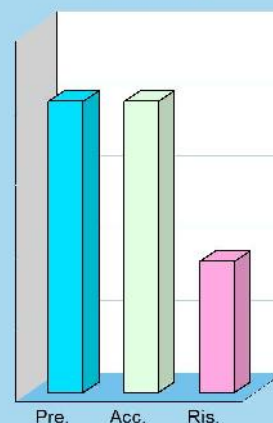


Movimenti contabili (competenza 2019)

Programmazione	Stanz. finali	Accertamenti	Scostam. (+/-)
Alienazioni finanziarie	(+) 0,00	0,00	0,00
Crediti a breve	(+) 0,00	0,00	0,00
Crediti a medio/lungo	(+) 201.698,10	201.698,10	0,00
Altre attività	(+) 0,00	0,00	0,00
Totale	201.698,10	201.698,10	0,00

Gestione	Accertamenti	Riscossioni	Scostam. (+/-)
Alienazioni finanziarie	(+) 0,00	0,00	0,00
Crediti a breve	(+) 0,00	0,00	0,00
Crediti a medio/lungo	(+) 201.698,10	90.764,15	110.933,95
Altre attività	(+) 0,00	0,00	0,00
Totale	201.698,10	90.764,15	110.933,95

Movimenti



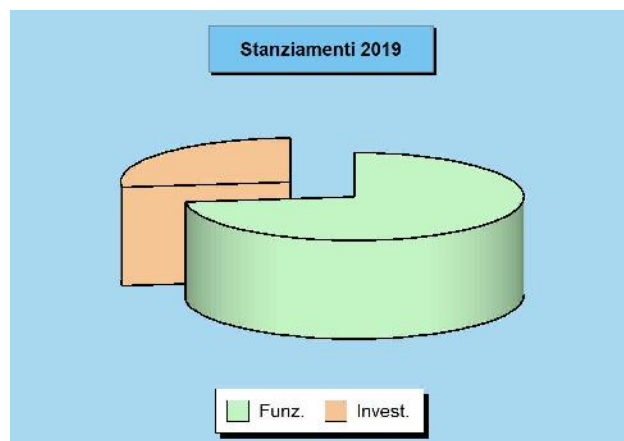


GESTIONE DELLA SPESA PER MISSIONE

Previsioni finali delle spese per missione

Le risorse destinate alle missioni e programmi

I documenti politici di strategia e di indirizzo generale, come il DUP, sono gli strumenti mediante i quali il consiglio, organo rappresentativo della collettività locale, indica i principali obiettivi da perseguire nell'immediato futuro. L'attività di indirizzo tende quindi ad assicurare un ragionevole grado di coerenza tra le scelte operate e la disponibilità effettiva di risorse. Il bilancio, costruito per missioni e programmi, associa l'obiettivo strategico con la rispettiva dotazione finanziaria. Questi stanziamenti possono subire in corso d'opera talune variazioni e correzioni per adattarli alla mutata realtà o alle esigenze sopravvenute. Il prospetto seguente mostra la situazione della spesa per missione (stanziamenti) aggiornata con le previsioni definitive di bilancio.



Parte "Funzionamento" delle Missioni - Previsione 2019

		Correnti	Rim. prestiti	Chiusura ant.	Funzionamento
1 Servizi generali	(+)	3.891.357,89	0,00	0,00	3.891.357,89
2 Giustizia	(+)	0,00	0,00	0,00	0,00
3 Ordine pubblico	(+)	351.961,69	0,00	0,00	351.961,69
4 Istruzione	(+)	2.662.401,06	0,00	0,00	2.662.401,06
5 Beni e attività culturali	(+)	344.754,20	0,00	0,00	344.754,20
6 Sport e tempo libero	(+)	525.786,79	0,00	0,00	525.786,79
7 Turismo	(+)	0,00	0,00	0,00	0,00
8 Territorio, abitazioni	(+)	15.517,00	0,00	0,00	15.517,00
9 Tutela ambiente	(+)	3.333.707,87	0,00	0,00	3.333.707,87
10 Trasporti	(+)	991.238,95	0,00	0,00	991.238,95
11 Soccorso civile	(+)	0,00	0,00	0,00	0,00
12 Sociale e famiglia	(+)	1.459.830,63	0,00	0,00	1.459.830,63
13 Salute	(+)	0,00	0,00	0,00	0,00
14 Sviluppo economico	(+)	111.817,00	0,00	0,00	111.817,00
15 Lavoro e formazione	(+)	7.360,28	0,00	0,00	7.360,28
16 Agricoltura e pesca	(+)	0,00	0,00	0,00	0,00
17 Energia	(+)	0,00	0,00	0,00	0,00
18 Relazioni con autonomie	(+)	7.240,00	0,00	0,00	7.240,00
19 Relazioni internazionali	(+)	150.538,60	0,00	0,00	150.538,60
20 Fondi e accantonamenti	(+)	407.494,02	0,00	0,00	407.494,02
50 Debito pubblico	(+)	24.860,00	124.675,00	0,00	149.535,00
60 Anticipazioni finanziarie	(+)	0,00	0,00	0,00	0,00
Programmazione teorica (al lordo FPV/U)		14.285.865,98	124.675,00	0,00	14.410.540,98

Parte "Investimento" delle Missioni - Previsione 2019

		C/Capitale	Incr. att. fin.	Investimento
1 Servizi generali	(+)	1.110.011,44	0,00	1.110.011,44
2 Giustizia	(+)	0,00	0,00	0,00
3 Ordine pubblico	(+)	0,00	0,00	0,00
4 Istruzione	(+)	216.698,10	0,00	216.698,10
5 Beni e attività culturali	(+)	15.000,00	0,00	15.000,00
6 Sport e tempo libero	(+)	333.454,97	0,00	333.454,97
7 Turismo	(+)	0,00	0,00	0,00
8 Territorio, abitazioni	(+)	0,00	0,00	0,00
9 Tutela ambiente	(+)	545.515,59	0,00	545.515,59
10 Trasporti	(+)	2.134.166,89	0,00	2.134.166,89
11 Soccorso civile	(+)	0,00	0,00	0,00
12 Sociale e famiglia	(+)	948.175,92	0,00	948.175,92
13 Salute	(+)	0,00	0,00	0,00
14 Sviluppo economico	(+)	0,00	0,00	0,00
15 Lavoro e formazione	(+)	0,00	0,00	0,00
16 Agricoltura e pesca	(+)	0,00	0,00	0,00
17 Energia	(+)	0,00	0,00	0,00
18 Relazioni con autonomie	(+)	0,00	0,00	0,00
19 Relazioni internazionali	(+)	0,00	0,00	0,00
20 Fondi e accantonamenti	(+)	0,00	0,00	0,00
50 Debito pubblico	(+)	0,00	0,00	0,00
60 Anticipazioni finanziarie	(+)	0,00	0,00	0,00
Programmazione teorica (al lordo FPV/U)		5.303.022,91	0,00	5.303.022,91

Previsioni finali per funzionamento e investimento

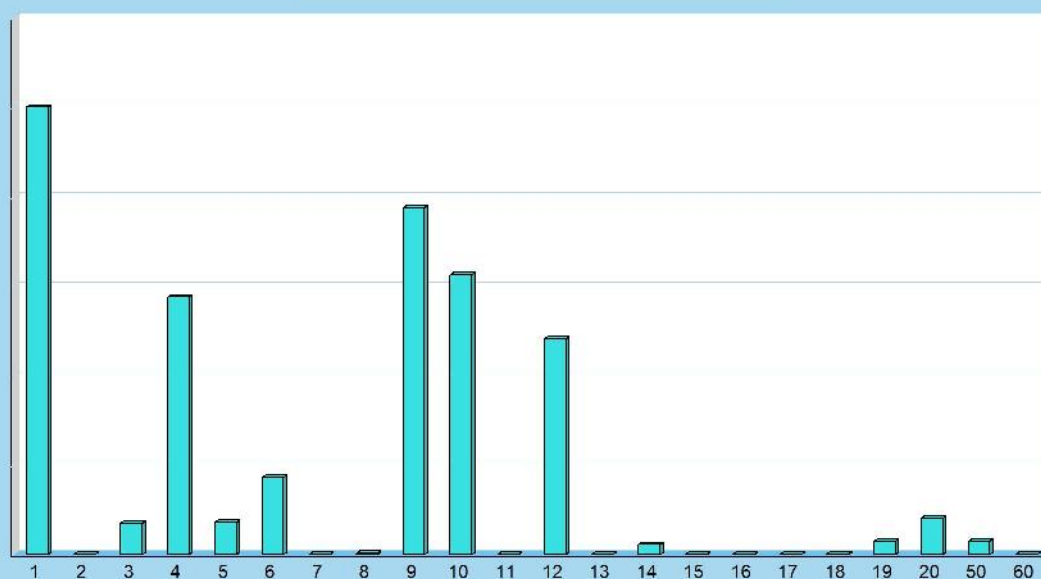
Il budget definitivo per missioni e programmi

I programmi di spesa e, in particolare, i loro aggregati per "Missione", sono importanti riferimenti per misurare a fine esercizio l'efficacia dell'azione intrapresa dall'ente. È opportuno ricordare che i programmi in cui si articola la missione sono costituiti da spese di funzionamento e da investimenti. Le prime (funzionamento) comprendono gli interventi per consentire la normale erogazione dei servizi (spese correnti), per garantire la restituzione del capitale mutuato (rimborso prestiti) e le eventuali anticipazioni finanziarie aperte (anticipazioni). Il secondo tipo di spesa (investimenti) riprende invece le opere pubbliche in senso stretto (spese C/capitale) e le operazioni di sola natura finanziaria (incremento attività finanziarie). I due prospetti mostrano la situazione delle previsioni finali.

Previsioni finali delle spese per Missione 2019

		Funzionamento	Investimento	Tot. Previsto
1 Servizi generali	(+)	3.891.357,89	1.110.011,44	5.001.369,33
2 Giustizia	(+)	0,00	0,00	0,00
3 Ordine pubblico	(+)	351.961,69	0,00	351.961,69
4 Istruzione	(+)	2.662.401,06	216.698,10	2.879.099,16
5 Beni e attività culturali	(+)	344.754,20	15.000,00	359.754,20
6 Sport e tempo libero	(+)	525.786,79	333.454,97	859.241,76
7 Turismo	(+)	0,00	0,00	0,00
8 Territorio, abitazioni	(+)	15.517,00	0,00	15.517,00
9 Tutela ambiente	(+)	3.333.707,87	545.515,59	3.879.223,46
10 Trasporti	(+)	991.238,95	2.134.166,89	3.125.405,84
11 Soccorso civile	(+)	0,00	0,00	0,00
12 Sociale e famiglia	(+)	1.459.830,63	948.175,92	2.408.006,55
13 Salute	(+)	0,00	0,00	0,00
14 Sviluppo economico	(+)	111.817,00	0,00	111.817,00
15 Lavoro e formazione	(+)	7.360,28	0,00	7.360,28
16 Agricoltura e pesca	(+)	0,00	0,00	0,00
17 Energia	(+)	0,00	0,00	0,00
18 Relazioni con autonomie	(+)	7.240,00	0,00	7.240,00
19 Relazioni internazionali	(+)	150.538,60	0,00	150.538,60
20 Fondi e accantonamenti	(+)	407.494,02	0,00	407.494,02
50 Debito pubblico	(+)	149.535,00	0,00	149.535,00
60 Anticipazioni finanziarie	(+)	0,00	0,00	0,00
Programmazione teorica (al lordo FPV/U)		14.410.540,98	5.303.022,91	19.713.563,89

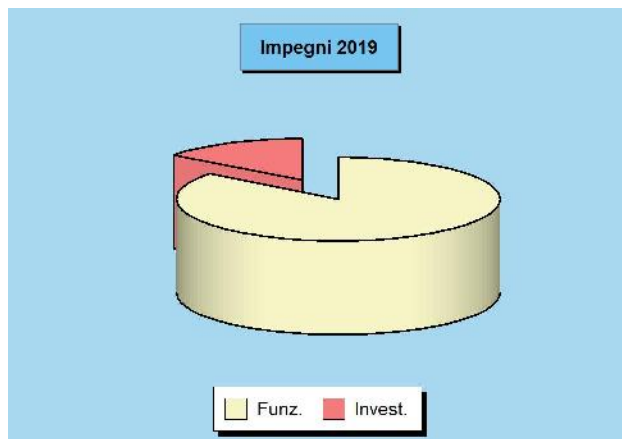
Previsioni per singola missione 2019



Impegni finali delle spese per missione

La situazione definitiva degli impegni

Ad inizio esercizio, il consiglio aveva approvato il DUP, e cioè il principale documento di pianificazione dell'attività futura. In questo contesto, erano stati identificati sia gli obiettivi generali del nuovo triennio che le risorse necessarie per il loro finanziamento. Il bilancio era stato suddiviso in programmi, poi raggruppati in missioni, a cui facevano capo i budget di spesa stanziati per rendere possibile la loro effettiva realizzazione. Nei mesi successivi, queste scelte si sono tradotte in attività di gestione che hanno comportato l'assunzione degli impegni di spesa. I prospetti riportano la situazione definitiva degli impegni per singola missione (aggregato di programmi) suddivisi nelle componenti destinate al funzionamento e agli interventi d'investimento.



Parte "Funzionamento" delle Missioni - Impegni 2019

		Correnti	Rim.prestiti	Chiusura ant.	Funzionamento
1 Servizi generali	(+)	3.414.331,83	0,00	0,00	3.414.331,83
2 Giustizia	(+)	0,00	0,00	0,00	0,00
3 Ordine pubblico	(+)	336.611,67	0,00	0,00	336.611,67
4 Istruzione	(+)	2.474.316,82	0,00	0,00	2.474.316,82
5 Beni e attività culturali	(+)	329.063,80	0,00	0,00	329.063,80
6 Sport e tempo libero	(+)	477.645,26	0,00	0,00	477.645,26
7 Turismo	(+)	0,00	0,00	0,00	0,00
8 Territorio, abitazioni	(+)	6.868,02	0,00	0,00	6.868,02
9 Tutela ambiente	(+)	3.328.641,64	0,00	0,00	3.328.641,64
10 Trasporti	(+)	951.793,85	0,00	0,00	951.793,85
11 Soccorso civile	(+)	0,00	0,00	0,00	0,00
12 Sociale e famiglia	(+)	1.436.788,41	0,00	0,00	1.436.788,41
13 Salute	(+)	0,00	0,00	0,00	0,00
14 Sviluppo economico	(+)	97.374,39	0,00	0,00	97.374,39
15 Lavoro e formazione	(+)	7.360,28	0,00	0,00	7.360,28
16 Agricoltura e pesca	(+)	0,00	0,00	0,00	0,00
17 Energia	(+)	0,00	0,00	0,00	0,00
18 Relazioni con autonomie	(+)	6.123,44	0,00	0,00	6.123,44
19 Relazioni internazionali	(+)	33.605,64	0,00	0,00	33.605,64
20 Fondi e accantonamenti	(+)	0,00	0,00	0,00	0,00
50 Debito pubblico	(+)	24.857,74	124.673,82	0,00	149.531,56
60 Anticipazioni finanziarie	(+)	0,00	0,00	0,00	0,00
Impegni complessivi		12.925.382,79	124.673,82	0,00	13.050.056,61

Parte "Investimento" delle Missioni - Impegni 2019

		C/Capitale	Incr. att. fin.	Investimento
1 Servizi generali	(+)	597.309,48	0,00	597.309,48
2 Giustizia	(+)	0,00	0,00	0,00
3 Ordine pubblico	(+)	0,00	0,00	0,00
4 Istruzione	(+)	9.146,13	0,00	9.146,13
5 Beni e attività culturali	(+)	13.180,94	0,00	13.180,94
6 Sport e tempo libero	(+)	269.349,84	0,00	269.349,84
7 Turismo	(+)	0,00	0,00	0,00
8 Territorio, abitazioni	(+)	0,00	0,00	0,00
9 Tutela ambiente	(+)	152.955,30	0,00	152.955,30
10 Trasporti	(+)	1.138.421,76	0,00	1.138.421,76
11 Soccorso civile	(+)	0,00	0,00	0,00
12 Sociale e famiglia	(+)	55.113,83	0,00	55.113,83
13 Salute	(+)	0,00	0,00	0,00
14 Sviluppo economico	(+)	0,00	0,00	0,00
15 Lavoro e formazione	(+)	0,00	0,00	0,00
16 Agricoltura e pesca	(+)	0,00	0,00	0,00
17 Energia	(+)	0,00	0,00	0,00
18 Relazioni con autonomie	(+)	0,00	0,00	0,00
19 Relazioni internazionali	(+)	0,00	0,00	0,00
20 Fondi e accantonamenti	(+)	0,00	0,00	0,00
50 Debito pubblico	(+)	0,00	0,00	0,00
60 Anticipazioni finanziarie	(+)	0,00	0,00	0,00
Impegni complessivi		2.235.477,28	0,00	2.235.477,28

Impegni per funzionamento e investimento

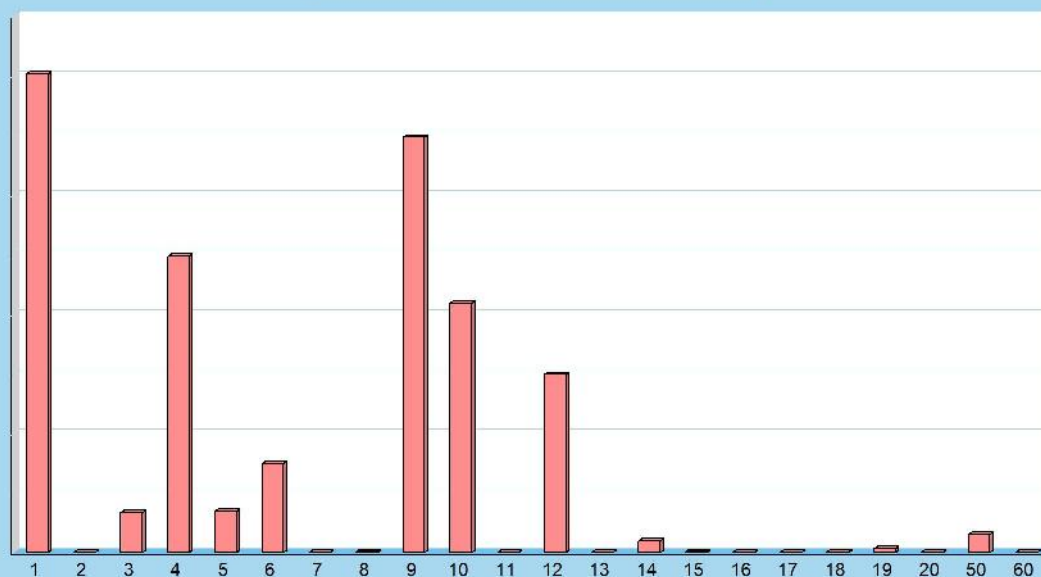
La composizione della spesa impegnata

Lo stato di realizzazione degli impegni relativi a missioni e programmi dipende dalla composizione dell'intervento. Una forte componente di spesa per investimento non attuata per la mancata concessione del finanziamento, ad esempio, non indicherà alcun impegno producendo una apparente contrazione del grado di realizzazione. La stessa situazione si verifica quando la spesa già prevista e finanziata non è impegnata nell'esercizio ma è imputata in un anno diverso per effetto della mancata immediata esigibilità (FPV attivato). Negli argomenti che poi descriveranno lo stato di realizzazione della spesa per singola missione, infatti, l'impegno non sarà più accostato alla previsione ma al medesimo importo depurato dalla quota non impegnabile (al netto FPV/U).

Impegni delle spese per Missione 2019

		Funzionamento	Investimento	Tot. Impegnato
1 Servizi generali	(+)	3.414.331,83	597.309,48	4.011.641,31
2 Giustizia	(+)	0,00	0,00	0,00
3 Ordine pubblico	(+)	336.611,67	0,00	336.611,67
4 Istruzione	(+)	2.474.316,82	9.146,13	2.483.462,95
5 Beni e attività culturali	(+)	329.063,80	13.180,94	342.244,74
6 Sport e tempo libero	(+)	477.645,26	269.349,84	746.995,10
7 Turismo	(+)	0,00	0,00	0,00
8 Territorio, abitazioni	(+)	6.868,02	0,00	6.868,02
9 Tutela ambiente	(+)	3.328.641,64	152.955,30	3.481.596,94
10 Trasporti	(+)	951.793,85	1.138.421,76	2.090.215,61
11 Soccorso civile	(+)	0,00	0,00	0,00
12 Sociale e famiglia	(+)	1.436.788,41	55.113,83	1.491.902,24
13 Salute	(+)	0,00	0,00	0,00
14 Sviluppo economico	(+)	97.374,39	0,00	97.374,39
15 Lavoro e formazione	(+)	7.360,28	0,00	7.360,28
16 Agricoltura e pesca	(+)	0,00	0,00	0,00
17 Energia	(+)	0,00	0,00	0,00
18 Relazioni con autonomie	(+)	6.123,44	0,00	6.123,44
19 Relazioni internazionali	(+)	33.605,64	0,00	33.605,64
20 Fondi e accantonamenti	(+)	0,00	0,00	0,00
50 Debito pubblico	(+)	149.531,56	0,00	149.531,56
60 Anticipazioni finanziarie	(+)	0,00	0,00	0,00
		Impegni complessivi	13.050.056,61	2.235.477,28
				15.285.533,89


Impegni per singola missione 2019



Pagamenti finali delle spese per missione

La situazione finale dei pagamenti

L'impegno della spesa è solo il primo passo verso la realizzazione del progetto di acquisto di beni e servizi o di realizzazione dell'opera. Bisogna innanzi tutto notare che la velocità di pagamento della spesa, successiva all'assunzione dell'impegno, non dipende solo dalla rapidità dell'ente di portare a conclusione il procedimento amministrativo ma è anche influenzata da fattori esterni. I vincoli posti degli obiettivi di finanza pubblica o il ritardo nell'erogazione dei trasferimenti possono rallentare il normale decorso del procedimento. In generale, le spese di funzionamento hanno tempi di esborso più rapidi mentre quelle in C/capitale sono influenzate dal tipo di finanziamento e dalla velocità d'incasso del credito. Il prospetto riporta l'entità dei pagamenti per missione.



Parte "Funzionamento" delle Missioni - Pagamenti 2019

		Correnti	Rim.prestiti	Chiusura ant.	Funzionamento
1 Servizi generali	(+)	2.901.958,43	0,00	0,00	2.901.958,43
2 Giustizia	(+)	0,00	0,00	0,00	0,00
3 Ordine pubblico	(+)	236.764,47	0,00	0,00	236.764,47
4 Istruzione	(+)	2.178.688,23	0,00	0,00	2.178.688,23
5 Beni e attività culturali	(+)	272.946,26	0,00	0,00	272.946,26
6 Sport e tempo libero	(+)	424.087,68	0,00	0,00	424.087,68
7 Turismo	(+)	0,00	0,00	0,00	0,00
8 Territorio, abitazioni	(+)	6.868,02	0,00	0,00	6.868,02
9 Tutela ambiente	(+)	3.003.261,90	0,00	0,00	3.003.261,90
10 Trasporti	(+)	705.870,95	0,00	0,00	705.870,95
11 Soccorso civile	(+)	0,00	0,00	0,00	0,00
12 Sociale e famiglia	(+)	1.400.092,28	0,00	0,00	1.400.092,28
13 Salute	(+)	0,00	0,00	0,00	0,00
14 Sviluppo economico	(+)	97.374,39	0,00	0,00	97.374,39
15 Lavoro e formazione	(+)	7.360,28	0,00	0,00	7.360,28
16 Agricoltura e pesca	(+)	0,00	0,00	0,00	0,00
17 Energia	(+)	0,00	0,00	0,00	0,00
18 Relazioni con autonomie	(+)	5.123,44	0,00	0,00	5.123,44
19 Relazioni internazionali	(+)	15.629,64	0,00	0,00	15.629,64
20 Fondi e accantonamenti	(+)	0,00	0,00	0,00	0,00
50 Debito pubblico	(+)	24.857,74	124.673,82	0,00	149.531,56
60 Anticipazioni finanziarie	(+)	0,00	0,00	0,00	0,00
Pagamenti complessivi		11.280.883,71	124.673,82	0,00	11.405.557,53

Parte "Investimento" delle Missioni - Pagamenti 2019

		C/Capitale	Incr. att. fin.	Investimento
1 Servizi generali	(+)	387.432,14	0,00	387.432,14
2 Giustizia	(+)	0,00	0,00	0,00
3 Ordine pubblico	(+)	0,00	0,00	0,00
4 Istruzione	(+)	7.147,36	0,00	7.147,36
5 Beni e attività culturali	(+)	10.390,19	0,00	10.390,19
6 Sport e tempo libero	(+)	263.849,84	0,00	263.849,84
7 Turismo	(+)	0,00	0,00	0,00
8 Territorio, abitazioni	(+)	0,00	0,00	0,00
9 Tutela ambiente	(+)	69.002,20	0,00	69.002,20
10 Trasporti	(+)	1.034.476,59	0,00	1.034.476,59
11 Soccorso civile	(+)	0,00	0,00	0,00
12 Sociale e famiglia	(+)	55.075,43	0,00	55.075,43
13 Salute	(+)	0,00	0,00	0,00
14 Sviluppo economico	(+)	0,00	0,00	0,00
15 Lavoro e formazione	(+)	0,00	0,00	0,00
16 Agricoltura e pesca	(+)	0,00	0,00	0,00
17 Energia	(+)	0,00	0,00	0,00
18 Relazioni con autonomie	(+)	0,00	0,00	0,00
19 Relazioni internazionali	(+)	0,00	0,00	0,00
20 Fondi e accantonamenti	(+)	0,00	0,00	0,00
50 Debito pubblico	(+)	0,00	0,00	0,00
60 Anticipazioni finanziarie	(+)	0,00	0,00	0,00
Pagamenti complessivi		1.827.373,75	0,00	1.827.373,75

Pagamenti per funzionamento e investimento

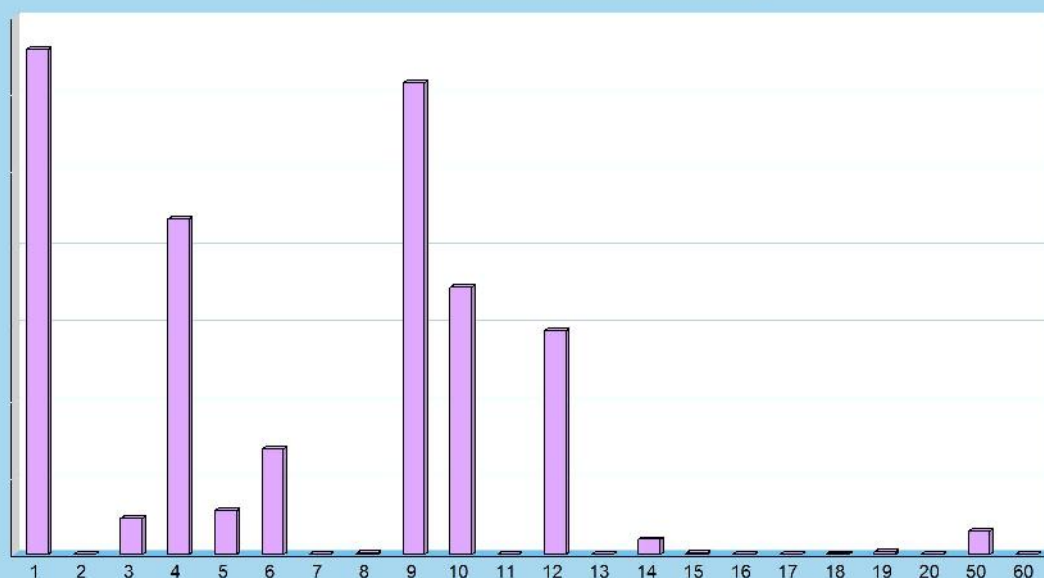
La composizione della spesa pagata

La legge individua i tempi di riferimento dei pagamenti effettuati a titolo di corrispettivo monetario per le transazioni commerciali che derivano da contratti tra imprese e PA e che comportano la consegna di merci o la prestazione di servizi contro il pagamento di un prezzo. L'ente, infatti, dovrebbe pagare i propri fornitori entro 30 giorni dalla data di ricevimento della fattura, termine che può essere allungato a 60 giorni con l'accordo scritto del creditore. È solo il caso di notare che nelle transazioni tra imprese private, è consentito alle parti di pattuire termini di pagamento superiori purché stabiliti per iscritto e non gravemente iniqui per il creditore, pena la nullità della clausola in deroga. I prospetti mostrano la composizione dei pagamenti per ciascuna missione.

Pagamenti delle spese per Missioni 2019

		Funzionamento	Investimento	Tot. Pagato
1 Servizi generali	(+)	2.901.958,43	387.432,14	3.289.390,57
2 Giustizia	(+)	0,00	0,00	0,00
3 Ordine pubblico	(+)	236.764,47	0,00	236.764,47
4 Istruzione	(+)	2.178.688,23	7.147,36	2.185.835,59
5 Beni e attività culturali	(+)	272.946,26	10.390,19	283.336,45
6 Sport e tempo libero	(+)	424.087,68	263.849,84	687.937,52
7 Turismo	(+)	0,00	0,00	0,00
8 Territorio, abitazioni	(+)	6.868,02	0,00	6.868,02
9 Tutela ambiente	(+)	3.003.261,90	69.002,20	3.072.264,10
10 Trasporti	(+)	705.870,95	1.034.476,59	1.740.347,54
11 Soccorso civile	(+)	0,00	0,00	0,00
12 Sociale e famiglia	(+)	1.400.092,28	55.075,43	1.455.167,71
13 Salute	(+)	0,00	0,00	0,00
14 Sviluppo economico	(+)	97.374,39	0,00	97.374,39
15 Lavoro e formazione	(+)	7.360,28	0,00	7.360,28
16 Agricoltura e pesca	(+)	0,00	0,00	0,00
17 Energia	(+)	0,00	0,00	0,00
18 Relazioni con autonomie	(+)	5.123,44	0,00	5.123,44
19 Relazioni internazionali	(+)	15.629,64	0,00	15.629,64
20 Fondi e accantonamenti	(+)	0,00	0,00	0,00
50 Debito pubblico	(+)	149.531,56	0,00	149.531,56
60 Anticipazioni finanziarie	(+)	0,00	0,00	0,00
		Pagamenti complessivi	11.405.557,53	1.827.373,75
				13.232.931,28

Pagamenti per singola missione 2019



Stato di realizzazione delle spese per missione

L'andamento degli impegni per missione

L'esito finanziario della programmazione è influenzato dai risultati conseguiti dalle componenti di ogni singola missione con i relativi programmi, e cioè il fabbisogno per il funzionamento, che comprende le spese correnti, la restituzione dei debiti e la chiusura delle anticipazioni, unitamente alle risorse per gli investimenti, che raggruppano le spese in C/capitale e l'incremento delle attività finanziarie. Si tratta di comparti che seguono modalità operative e regole molto diverse. Ad esempio, l'applicazione del principio di imputazione della spesa nell'esercizio in cui questa sarà esigibile richiede l'attivazione della tecnica del fondo pluriennale, con il conseguente stanziamento in uscita di altrettante poste denominate *Fondo pluriennale* (FPV/U) non soggette ad impegno e la formazione di altrettante economie (stanziamenti non impegnati). Il seguente prospetto, per neutralizzare questo fenomeno e rendere più veritiero il calcolo dello stato di realizzazione, riporta gli stanziamenti di spesa al netto dell'eventuale fondo pluriennale presente tra le uscite.

Stato di realizzazione effettivo (al netto FPV/U) delle spese per Missioni 2019

		Stanziamenti (+)	FPV/U (-)	Stanz. netti	Impegni	% Impegnato
Servizi generali	Funz.	3.891.357,89	252.361,50	3.638.996,39	3.414.331,83	87,74%
	Invest.	1.110.011,44	339.414,50	770.596,94	597.309,48	53,81%
Giustizia	Funz.	0,00	0,00	0,00	0,00	-
	Invest.	0,00	0,00	0,00	0,00	-
Ordine pubblico	Funz.	351.961,69	0,00	351.961,69	336.611,67	95,64%
	Invest.	0,00	0,00	0,00	0,00	-
Istruzione	Funz.	2.662.401,06	0,00	2.662.401,06	2.474.316,82	92,94%
	Invest.	216.698,10	201.698,10	15.000,00	9.146,13	4,22%
Cultura	Funz.	344.754,20	0,00	344.754,20	329.063,80	95,45%
	Invest.	15.000,00	0,00	15.000,00	13.180,94	87,87%
Sport	Funz.	525.786,79	0,00	525.786,79	477.645,26	90,84%
	Invest.	333.454,97	37.702,64	295.752,33	269.349,84	80,78%
Turismo	Funz.	0,00	0,00	0,00	0,00	-
	Invest.	0,00	0,00	0,00	0,00	-
Territorio	Funz.	15.517,00	0,00	15.517,00	6.868,02	44,26%
	Invest.	0,00	0,00	0,00	0,00	-
Tutela ambiente	Funz.	3.333.707,87	0,00	3.333.707,87	3.328.641,64	99,85%
	Invest.	545.515,59	44.609,30	500.906,29	152.955,30	28,04%
Trasporti	Funz.	991.238,95	0,00	991.238,95	951.793,85	96,02%
	Invest.	2.134.166,89	610.356,47	1.523.810,42	1.138.421,76	53,34%
Soccorso civile	Funz.	0,00	0,00	0,00	0,00	-
	Invest.	0,00	0,00	0,00	0,00	-
Sociale e famiglia	Funz.	1.459.830,63	0,00	1.459.830,63	1.436.788,41	98,42%
	Invest.	948.175,92	873.062,09	75.113,83	55.113,83	5,81%
Salute	Funz.	0,00	0,00	0,00	0,00	-
	Invest.	0,00	0,00	0,00	0,00	-
Sviluppo economico	Funz.	111.817,00	0,00	111.817,00	97.374,39	87,08%
	Invest.	0,00	0,00	0,00	0,00	-
Lavoro e formazione	Funz.	7.360,28	0,00	7.360,28	7.360,28	100,00%
	Invest.	0,00	0,00	0,00	0,00	-
Agricoltura e pesca	Funz.	0,00	0,00	0,00	0,00	-
	Invest.	0,00	0,00	0,00	0,00	-
Energia	Funz.	0,00	0,00	0,00	0,00	-
	Invest.	0,00	0,00	0,00	0,00	-
Relaz. con autonomie	Funz.	7.240,00	0,00	7.240,00	6.123,44	84,58%
	Invest.	0,00	0,00	0,00	0,00	-
Relaz. internazionali	Funz.	150.538,60	116.932,83	33.605,77	33.605,64	22,32%
	Invest.	0,00	0,00	0,00	0,00	-
Fondi	Funz.	407.494,02	0,00	407.494,02	0,00	-
	Invest.	0,00	0,00	0,00	0,00	-
Debito pubblico	Funz.	149.535,00	0,00	149.535,00	149.531,56	100,00%
	Invest.	0,00	0,00	0,00	0,00	-
Anticipazioni	Funz.	0,00	0,00	0,00	0,00	-
	Invest.	0,00	0,00	0,00	0,00	-

Grado di ultimazione delle missioni

L'andamento dei pagamenti per missione

Lo stato di realizzazione è forse l'indice più semplice per valutare l'efficacia della programmazione. La tabella precedente, infatti, forniva un'immagine immediata sul volume di risorse attivate nell'esercizio per finanziare le missioni. I dati della colonna degli impegni offrivano adeguate informazioni sul valore degli interventi assunti nel bilancio corrente e negli investimenti. Ma la contabilità espone anche un altro elemento, seppure di minor peso, che diventa utile per valutare l'andamento della gestione, e cioè il grado di ultimazione delle missioni, inteso come il rapporto tra gli impegni di spesa ed i relativi pagamenti effettuati nello stesso esercizio. In una congiuntura economica dove non è sempre facile disporre di liquidità, la velocità nei pagamenti è un indice della presenza o meno di questo elemento di possibile criticità. La capacità di ultimare il procedimento fino al completo pagamento delle obbligazioni può diventare, soprattutto per quanto riguarda la spesa corrente, un'informazione significativa.

Grado di ultimazione delle spese per Missioni 2019

		Stanz. netti	Impegni	Pagamenti	% Pagato
Servizi generali	Funz.	3.638.996,39	3.414.331,83	2.901.958,43	84,99%
	Invest.	770.596,94	597.309,48	387.432,14	64,86%
Giustizia	Funz.	0,00	0,00	0,00	-
	Invest.	0,00	0,00	0,00	-
Ordine pubblico	Funz.	351.961,69	336.611,67	236.764,47	70,34%
	Invest.	0,00	0,00	0,00	-
Istruzione	Funz.	2.662.401,06	2.474.316,82	2.178.688,23	88,05%
	Invest.	15.000,00	9.146,13	7.147,36	78,15%
Cultura	Funz.	344.754,20	329.063,80	272.946,26	82,95%
	Invest.	15.000,00	13.180,94	10.390,19	78,83%
Sport	Funz.	525.786,79	477.645,26	424.087,68	88,79%
	Invest.	295.752,33	269.349,84	263.849,84	97,96%
Turismo	Funz.	0,00	0,00	0,00	-
	Invest.	0,00	0,00	0,00	-
Territorio	Funz.	15.517,00	6.868,02	6.868,02	100,00%
	Invest.	0,00	0,00	0,00	-
Tutela ambiente	Funz.	3.333.707,87	3.328.641,64	3.003.261,90	90,22%
	Invest.	500.906,29	152.955,30	69.002,20	45,11%
Trasporti	Funz.	991.238,95	951.793,85	705.870,95	74,16%
	Invest.	1.523.810,42	1.138.421,76	1.034.476,59	90,87%
Soccorso civile	Funz.	0,00	0,00	0,00	-
	Invest.	0,00	0,00	0,00	-
Sociale e famiglia	Funz.	1.459.830,63	1.436.788,41	1.400.092,28	97,45%
	Invest.	75.113,83	55.113,83	55.075,43	99,93%
Salute	Funz.	0,00	0,00	0,00	-
	Invest.	0,00	0,00	0,00	-
Sviluppo economico	Funz.	111.817,00	97.374,39	97.374,39	100,00%
	Invest.	0,00	0,00	0,00	-
Lavoro e formazione	Funz.	7.360,28	7.360,28	7.360,28	100,00%
	Invest.	0,00	0,00	0,00	-
Agricoltura e pesca	Funz.	0,00	0,00	0,00	-
	Invest.	0,00	0,00	0,00	-
Energia	Funz.	0,00	0,00	0,00	-
	Invest.	0,00	0,00	0,00	-
Relaz. con autonomie	Funz.	7.240,00	6.123,44	5.123,44	83,67%
	Invest.	0,00	0,00	0,00	-
Relaz. internazionali	Funz.	33.605,77	33.605,64	15.629,64	46,51%
	Invest.	0,00	0,00	0,00	-
Fondi	Funz.	407.494,02	0,00	0,00	-
	Invest.	0,00	0,00	0,00	-
Debito pubblico	Funz.	149.535,00	149.531,56	149.531,56	100,00%
	Invest.	0,00	0,00	0,00	-
Anticipazioni	Funz.	0,00	0,00	0,00	-
	Invest.	0,00	0,00	0,00	-



STATO DI ATTUAZIONE DELLE SINGOLE MISSIONI

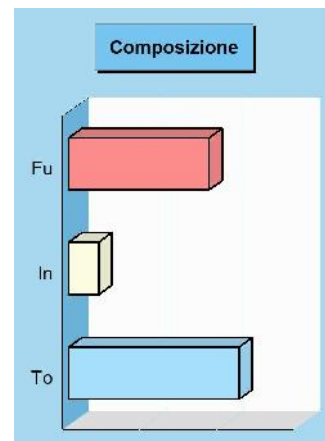
Servizi generali e istituzionali

Missione 01 e relativi programmi

Rientrano nelle finalità di questa missione, articolata in programmi, gli interventi di amministrazione e per il funzionamento dei servizi generali, dei servizi statistici e informativi, delle attività di sviluppo in un'ottica di *governance* e partenariato, compresa la comunicazione istituzionale. Appartengono alla missione gli obiettivi di amministrazione, funzionamento e supporto agli organi esecutivi e legislativi, l'amministrazione e il corretto funzionamento dei servizi di pianificazione economica e delle attività per gli affari e i servizi finanziari e fiscali, compresa la gestione del personale. I prospetti seguenti, con i grafici accostati, mostrano la situazione aggiornata dello stanziamento destinato alla missione insieme al relativo stato di realizzazione e grado di ultimazione.

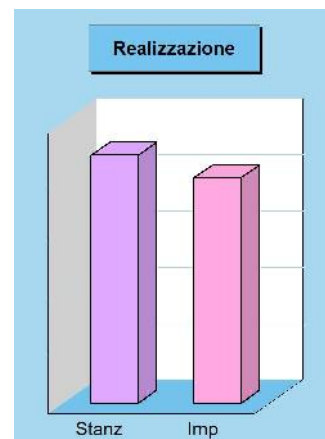
Composizione contabile della Missione 2019

Previsioni di competenza		Funzionam.	Investim.	Totale
Correnti	(+)	3.891.357,89	-	
In conto capitale	(+)	-	1.110.011,44	
Attività finanziarie	(+)	-	0,00	
Rimborso prestiti	(+)	0,00	-	
Chiusura anticipazioni	(+)	0,00	-	
Totale (al lordo FPV)	(+)	3.891.357,89	1.110.011,44	5.001.369,33
FPV per spese correnti (FPV/U)	(-)	252.361,50	-	
FPV per spese in C/cap (FPV/U)	(-)	-	339.414,50	
Programmazione effettiva		3.638.996,39	770.596,94	4.409.593,33




Stato di realizzazione della Missione 2019

Destinazione della spesa		Stanziamenti	Impegni	% Impegnato
Correnti	(+)	3.891.357,89	3.414.331,83	
In conto capitale	(+)	1.110.011,44	597.309,48	
Attività finanziarie	(+)	0,00	0,00	
Rimborso prestiti	(+)	0,00	0,00	
Chiusura anticipazioni	(+)	0,00	0,00	
Totale (al lordo FPV)	(+)	5.001.369,33	4.011.641,31	80,21%
FPV per spese correnti (FPV/U)	(-)	252.361,50	-	
FPV per spese in C/cap (FPV/U)	(-)	339.414,50	-	
Programmazione effettiva		4.409.593,33	4.011.641,31	90,98%



Grado di ultimazione della Missione 2019

Destinazione della spesa		Impegni	Pagamenti	% Pagato
Correnti	(+)	3.414.331,83	2.901.958,43	
In conto capitale	(+)	597.309,48	387.432,14	
Attività finanziarie	(+)	0,00	0,00	
Rimborso prestiti	(+)	0,00	0,00	
Chiusura anticipazioni	(+)	0,00	0,00	
Totale (al lordo FPV)	(+)	4.011.641,31	3.289.390,57	82,00%
FPV per spese correnti (FPV/U)	(-)	-	-	
FPV per spese in C/cap (FPV/U)	(-)	-	-	
Programmazione effettiva		4.011.641,31	3.289.390,57	82,00%



Gestione finanziaria (considerazioni e valutazioni sul Prog.103)

Nella missione sono ricomprese le spese relative alle retribuzioni del personale impiegato, al compenso del Collegio dei Revisori, alle spese di telefonia, servizi di pulizia e sanificazione, energia elettrica e acquisto stampati e cancelleria per l'Ente.

Tributi e servizi fiscali (considerazioni e valutazioni sul Prog.104)

Nella missione, le principali voci di spesa sono, oltre alle voci stipendiali per il personale, le spese e gli aggi per la riscossione dei tributi, l'Iva a debito, il trasferimento alla provincia del tributo ambientale (correlato all'entrata Tari).

Demanio e patrimonio (considerazioni e valutazioni sul Prog.105)

La principale voce di spesa è rappresentata da quella necessaria alla manutenzione straordinaria degli immobili patrimoniali.

Ufficio tecnico (considerazioni e valutazioni sul Prog.106)

Nella missione, le principali voci di spesa sono, oltre alle voci stipendiali per il personale, le spese relative agli incarichi di natura tecnica e quelle correlate alla restituzione degli oneri di urbanizzazione.

Anagrafe e stato civile (considerazioni e valutazioni sul Prog.107)

La principale voce di spesa è rappresentata dalle retribuzioni del personale impiegato, per il trasferimento al Ministero dell'Interno degli introiti derivanti dalla carta d'identità elettronica e per le spese sostenute in occasione delle elezioni.

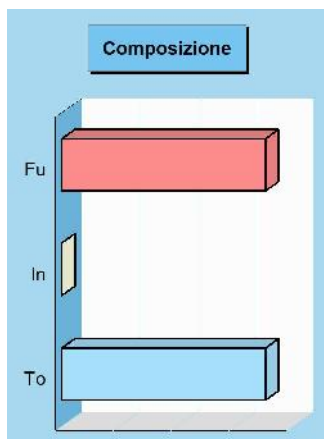
Altri servizi generali (considerazioni e valutazioni sul Prog.111)

Ricomprende le spese per risarcimento danni, per la gestione del riscaldamento nelle varie strutture Comunali, oltre ai trasferimenti previsti a favore dell'Unione Tresinaro - Secchia per la gestione dei servizi generali.

Ordine pubblico e sicurezza

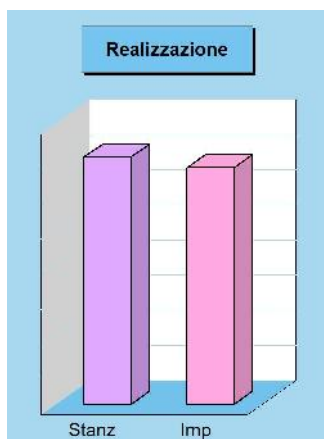
Missione 03 e relativi programmi

L'attività di programmazione connessa all'esercizio di questa missione è legata all'esercizio delle attribuzioni di amministrazione e funzionamento delle attività collegate all'ordine pubblico e alla sicurezza a livello locale, alla polizia locale, commerciale ed amministrativa. Sono incluse in questo contesto le attività di supporto alla programmazione, al coordinamento e al monitoraggio delle relative politiche, oltre le forme di collaborazione con altre forze di polizia presenti sul territorio. Le competenze della polizia locale consistono nella attivazione di servizi e provvedimenti destinati alla difesa degli interessi pubblici meritevoli di tutela. I prospetti mostrano lo stanziamento aggiornato della missione con il relativo stato di realizzazione e grado d'ultimazione.



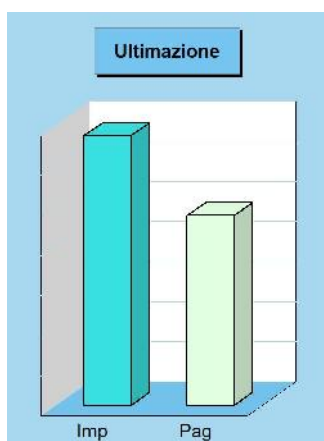
Composizione contabile della Missione 2019

Previsioni di competenza		Funzionam.	Investim.	Totale
Correnti	(+)	351.961,69	-	
In conto capitale	(+)	-	0,00	
Attività finanziarie	(+)	-	0,00	
Rimborso prestiti	(+)	0,00	-	
Chiusura anticipazioni	(+)	0,00	-	
Totale (al lordo FPV)	(+)	351.961,69	0,00	351.961,69
FPV per spese correnti (FPV/U)	(-)	0,00	-	
FPV per spese in C/cap (FPV/U)	(-)	-	0,00	
Programmazione effettiva		351.961,69	0,00	351.961,69



Stato di realizzazione della Missione 2019

Destinazione della spesa		Stanzamenti	Impegni	% Impegnato
Correnti	(+)	351.961,69	336.611,67	
In conto capitale	(+)	0,00	0,00	
Attività finanziarie	(+)	0,00	0,00	
Rimborso prestiti	(+)	0,00	0,00	
Chiusura anticipazioni	(+)	0,00	0,00	
Totale (al lordo FPV)	(+)	351.961,69	336.611,67	95,64
FPV per spese correnti (FPV/U)	(-)	0,00	-	
FPV per spese C/cap (FPV/U)	(-)	0,00	-	
Programmazione effettiva		351.961,69	336.611,67	95,64



Grado di ultimazione della Missione 2019

Destinazione della spesa		Impegni	Pagamenti	% Pagato
Correnti	(+)	336.611,67	236.764,47	
In conto capitale	(+)	0,00	0,00	
Attività finanziarie	(+)	0,00	0,00	
Rimborso prestiti	(+)	0,00	0,00	
Chiusura anticipazioni	(+)	0,00	0,00	
Totale (al lordo FPV)	(+)	336.611,67	236.764,47	70,34
FPV per spese correnti (FPV/U)	(-)	-	-	
FPV per spese C/cap (FPV/U)	(-)	-	-	
Programmazione effettiva		336.611,67	236.764,47	70,34

Considerazioni e valutazioni generali sulla missione 03

Comprende la spesa prevista per il trasferimento all'Unione Tresinaro - Secchia della quota relativa alla Polizia Municipale, confluita in Unione.

Polizia locale e amministrativa (considerazioni e valutazioni sul Prog.301)

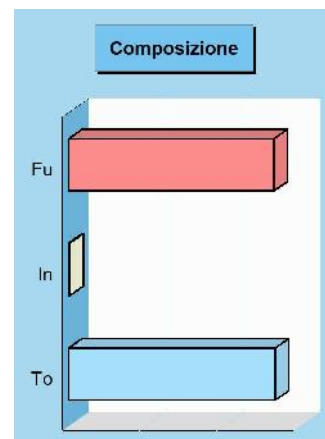
Istruzione e diritto allo studio

Missione 04 e relativi programmi

La programmazione in tema di diritto allo studio abbraccia il funzionamento e l'erogazione di istruzione di qualunque ordine e grado per l'obbligo formativo e dei vari servizi connessi, come l'assistenza scolastica, il trasporto e la refezione, ivi inclusi gli interventi per l'edilizia scolastica e l'edilizia residenziale per il diritto allo studio. Sono incluse in questo contesto anche le attività di supporto alla programmazione, al coordinamento e al monitoraggio delle politiche per l'istruzione. Si tratta, pertanto, di ambiti operativi finalizzati a rendere effettivo il diritto allo studio. I prospetti di seguito riportati, con i corrispondenti grafici, mostrano la situazione aggiornata dello stanziamento destinato alla missione insieme al relativo stato di realizzazione e grado di ultimazione.

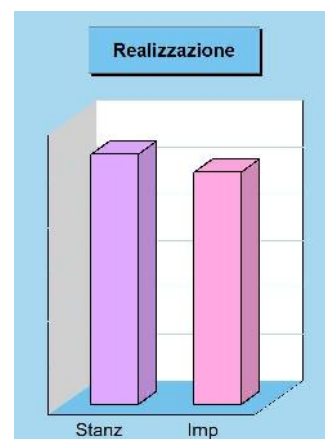
Composizione contabile della Missione 2019

Previsioni di competenza		Funzionam.	Investim.	Totale
Correnti	(+)	2.662.401,06	-	
In conto capitale	(+)	-	216.698,10	
Attività finanziarie	(+)	-	0,00	
Rimborso prestiti	(+)	0,00	-	
Chiusura anticipazioni	(+)	0,00	-	
Totale (al lordo FPV)	(+)	2.662.401,06	216.698,10	2.879.099,16
FPV per spese correnti (FPV/U)	(-)	0,00	-	
FPV per spese in C/cap (FPV/U)	(-)	-	201.698,10	
Programmazione effettiva		2.662.401,06	15.000,00	2.677.401,06



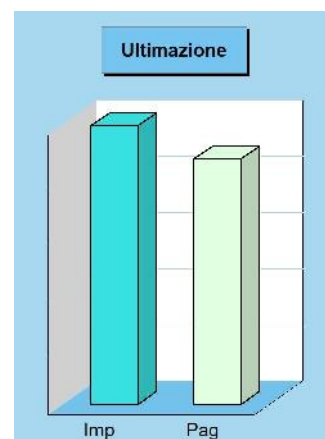
Stato di realizzazione della Missione 2019

Destinazione della spesa		Stanziamenti	Impegni	% Impegnato
Correnti	(+)	2.662.401,06	2.474.316,82	
In conto capitale	(+)	216.698,10	9.146,13	
Attività finanziarie	(+)	0,00	0,00	
Rimborso prestiti	(+)	0,00	0,00	
Chiusura anticipazioni	(+)	0,00	0,00	
Totale (al lordo FPV)	(+)	2.879.099,16	2.483.462,95	86,26%
FPV per spese correnti (FPV/U)	(-)	0,00	-	
FPV per spese in C/cap (FPV/U)	(-)	201.698,10	-	
Programmazione effettiva		2.677.401,06	2.483.462,95	92,76%



Grado di ultimazione della Missione 2019

Destinazione della spesa		Impegni	Pagamenti	% Pagato
Correnti	(+)	2.474.316,82	2.178.688,23	
In conto capitale	(+)	9.146,13	7.147,36	
Attività finanziarie	(+)	0,00	0,00	
Rimborso prestiti	(+)	0,00	0,00	
Chiusura anticipazioni	(+)	0,00	0,00	
Totale (al lordo FPV)	(+)	2.483.462,95	2.185.835,59	88,02%
FPV per spese correnti (FPV/U)	(-)	-	-	
FPV per spese in C/cap (FPV/U)	(-)	-	-	
Programmazione effettiva		2.483.462,95	2.185.835,59	88,02%



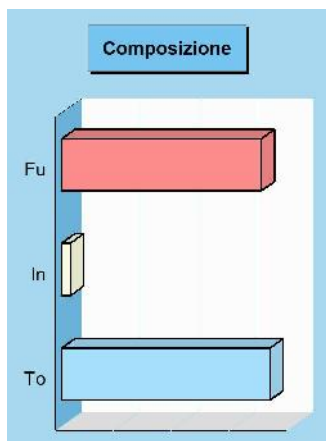
Considerazioni e valutazioni generali sulla missione 04

Comprende le spese necessarie al funzionamento delle strutture scolastiche, dalla spesa necessaria alla retribuzione del personale, a quella per garantire i servizi di refezione, trasporto, utenze varie (energia elettrica, telefoniche riscaldamento), manutenzione degli immobili, erogazione di contributi ecc.

Valorizzazione beni e attiv. culturali

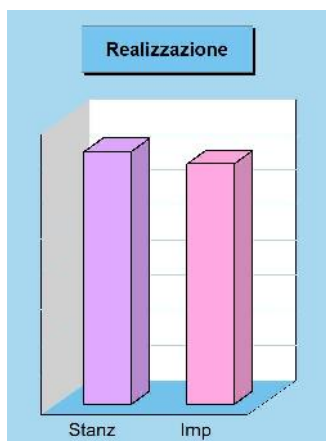
Missione 05 e relativi programmi

Appartengono alla missione, suddivisa nei corrispondenti programmi, l'amministrazione e il funzionamento delle prestazioni di tutela e sostegno, di ristrutturazione e manutenzione, dei beni di interesse storico, artistico e culturale e del patrimonio archeologico e architettonico. Rientrano nel campo l'amministrazione, il funzionamento e l'erogazione di servizi culturali, con il sostegno alle strutture e attività culturali non finalizzate al turismo, incluso quindi il supporto alla programmazione, al coordinamento e al monitoraggio delle relative politiche. I prospetti seguenti, con i corrispondenti grafici, mostrano la situazione aggiornata dello stanziamento destinato alla missione insieme al relativo stato di realizzazione e il grado di ultimazione.



Composizione contabile della Missione 2019

Previsioni di competenza		Funzionam.	Investim.	Totale
Correnti	(+)	344.754,20	-	
In conto capitale	(+)	-	15.000,00	
Attività finanziarie	(+)	-	0,00	
Rimborso prestiti	(+)	0,00	-	
Chiusura anticipazioni	(+)	0,00	-	
Totale (al lordo FPV)	(+)	344.754,20	15.000,00	359.754,20
FPV per spese correnti (FPV/U)	(-)	0,00	-	
FPV per spese in C/cap (FPV/U)	(-)	-	0,00	
Programmazione effettiva		344.754,20	15.000,00	359.754,20

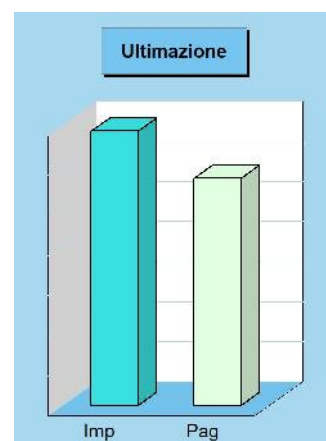


Stato di realizzazione della Missione 2019

Destinazione della spesa		Stanzamenti	Impegni	% Impegnato
Correnti	(+)	344.754,20	329.063,80	
In conto capitale	(+)	15.000,00	13.180,94	
Attività finanziarie	(+)	0,00	0,00	
Rimborso prestiti	(+)	0,00	0,00	
Chiusura anticipazioni	(+)	0,00	0,00	
Totale (al lordo FPV)	(+)	359.754,20	342.244,74	95,13
FPV per spese correnti (FPV/U)	(-)	0,00	-	
FPV per spese in C/cap (FPV/U)	(-)	0,00	-	
Programmazione effettiva		359.754,20	342.244,74	95,13

Grado di ultimazione della Missione 2019

Destinazione della spesa		Impegni	Pagamenti	% Pagato
Correnti	(+)	329.063,80	272.946,26	
In conto capitale	(+)	13.180,94	10.390,19	
Attività finanziarie	(+)	0,00	0,00	
Rimborso prestiti	(+)	0,00	0,00	
Chiusura anticipazioni	(+)	0,00	0,00	
Totale (al lordo FPV)	(+)	342.244,74	283.336,45	82,79
FPV per spese correnti (FPV/U)	(-)	-	-	
FPV per spese in C/cap (FPV/U)	(-)	-	-	
Programmazione effettiva		342.244,74	283.336,45	82,79



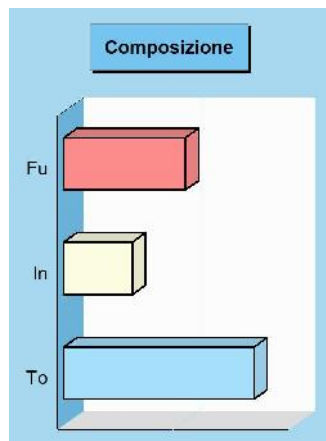
Considerazioni e valutazioni generali sulla missione 05

Comprende le spese necessarie al funzionamento del servizio Cultura e politiche giovanili, dalla spesa necessaria alla retribuzione del personale, a quella per garantire i servizi di bibliotecari, gli eventi culturali, le utenze (energia elettrica, telefoniche, riscaldamento, servizi di pulizia), manutenzione degli immobili, completamento demanio librario ecc.

Politica giovanile, sport e tempo libero

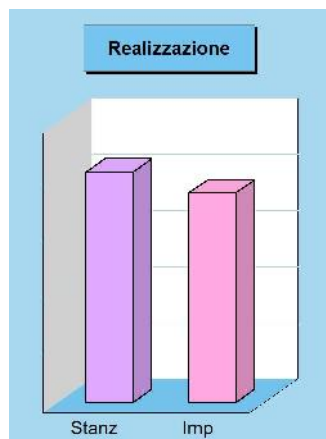
Missione 06 e relativi programmi

Le funzioni esercitate nel campo sportivo e ricreativo riguardano la gestione dell'impiantistica sportiva in tutti i suoi aspetti, che vanno dalla costruzione e manutenzione degli impianti e delle attrezzature alla concreta gestione operativa dei servizi attivati. Queste attribuzioni si estendono fino a ricomprendervi l'organizzazione diretta o l'intervento contributivo nelle manifestazioni a carattere sportivo o ricreativo. Appartengono a questo genere di missione, pertanto, l'amministrazione e funzionamento di attività sportive, ricreative e per i giovani, incluse la fornitura di servizi sportivi e ricreativi. I prospetti, con i corrispondenti grafici, mostrano la situazione aggiornata dello stanziamento destinato alla missione insieme al relativo stato di realizzazione e grado di ultimazione.



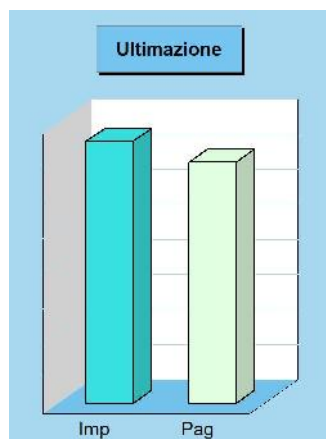
Composizione contabile della Missione 2019

Previsioni di competenza		Funzionam.	Investim.	Totale
Correnti	(+)	525.786,79	-	
In conto capitale	(+)	-	333.454,97	
Attività finanziarie	(+)	-	0,00	
Rimborso prestiti	(+)	0,00	-	
Chiusura anticipazioni	(+)	0,00	-	
Totale (al lordo FPV)	(+)	525.786,79	333.454,97	859.241,76
FPV per spese correnti (FPV/U)	(-)	0,00	-	
FPV per spese in C/cap (FPV/U)	(-)	-	37.702,64	
Programmazione effettiva		525.786,79	295.752,33	821.539,12



Stato di realizzazione della Missione 2019

Destinazione della spesa		Stanzamenti	Impegni	% Impegnato
Correnti	(+)	525.786,79	477.645,26	
In conto capitale	(+)	333.454,97	269.349,84	
Attività finanziarie	(+)	0,00	0,00	
Rimborso prestiti	(+)	0,00	0,00	
Chiusura anticipazioni	(+)	0,00	0,00	
Totale (al lordo FPV)	(+)	859.241,76	746.995,10	86,94
FPV per spese correnti (FPV/U)	(-)	0,00	-	
FPV per spese C/cap (FPV/U)	(-)	37.702,64	-	
Programmazione effettiva		821.539,12	746.995,10	90,93



Grado di ultimazione della Missione 2019

Destinazione della spesa		Impegni	Pagamenti	% Pagato
Correnti	(+)	477.645,26	424.087,68	
In conto capitale	(+)	269.349,84	263.849,84	
Attività finanziarie	(+)	0,00	0,00	
Rimborso prestiti	(+)	0,00	0,00	
Chiusura anticipazioni	(+)	0,00	0,00	
Totale (al lordo FPV)	(+)	746.995,10	687.937,52	92,09
FPV per spese correnti (FPV/U)	(-)	-	-	
FPV per spese C/cap (FPV/U)	(-)	-	-	
Programmazione effettiva		746.995,10	687.937,52	92,09

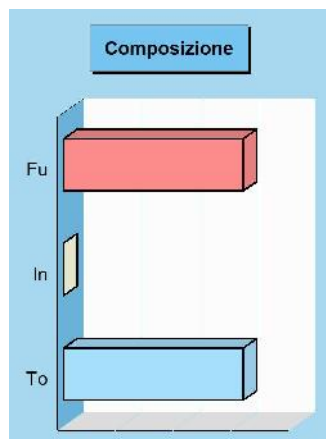
Considerazioni e valutazioni generali sulla missione 06

Comprende le spese necessarie al funzionamento del Settore Vita della Comunità (voci stipendiali, spese necessarie all'organizzazione degli eventi ricreativi e sportivi sul territorio, alle utenze delle sale civiche ai contributi a sostegno dell'associazionismo e del volontariato), nonché le spese d'investimento destinate alla manutenzione straordinaria degli immobili e delle strutture sportive

Assetto territorio, edilizia abitativa

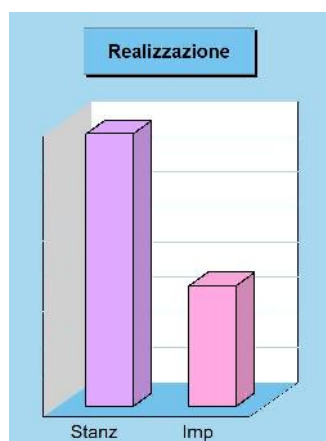
Missione 08 e relativi programmi

I principali strumenti di programmazione che interessano la gestione del territorio e l'urbanistica sono il piano regolatore generale, il piano particolareggiato e quello strutturale, il programma di fabbricazione, il piano urbanistico ed il regolamento edilizio. Questi strumenti delimitano l'assetto e l'urbanizzazione del territorio individuando i vincoli di natura urbanistica ed edilizia, con la conseguente definizione della destinazione di tutte le aree comprese nei confini della realtà locale amministrata dall'ente. I prospetti che seguono, con i corrispondenti grafici posti a lato, mostrano la situazione aggiornata dello stanziamento destinato alla missione e suoi programmi, insieme al relativo stato di realizzazione ed il grado di ultimazione.



Composizione contabile della Missione 2019

Previsioni di competenza		Funzionam.	Investim.	Totale
Correnti	(+)	15.517,00	-	
In conto capitale	(+)	-	0,00	
Attività finanziarie	(+)	-	0,00	
Rimborso prestiti	(+)	0,00	-	
Chiusura anticipazioni	(+)	0,00	-	
Totale (al lordo FPV)	(+)	15.517,00	0,00	15.517,00
FPV per spese correnti (FPV/U)	(-)	0,00	-	
FPV per spese in C/cap (FPV/U)	(-)	-	0,00	
Programmazione effettiva		15.517,00	0,00	15.517,00

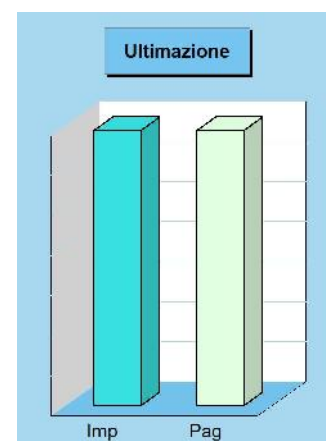


Stato di realizzazione della Missione 2019

Destinazione della spesa		Stanzamenti	Impegni	% Impegnato
Correnti	(+)	15.517,00	6.868,02	
In conto capitale	(+)	0,00	0,00	
Attività finanziarie	(+)	0,00	0,00	
Rimborso prestiti	(+)	0,00	0,00	
Chiusura anticipazioni	(+)	0,00	0,00	
Totale (al lordo FPV)	(+)	15.517,00	6.868,02	44,26
FPV per spese correnti (FPV/U)	(-)	0,00	-	
FPV per spese in C/cap (FPV/U)	(-)	0,00	-	
Programmazione effettiva		15.517,00	6.868,02	44,26

Grado di ultimazione della Missione 2019

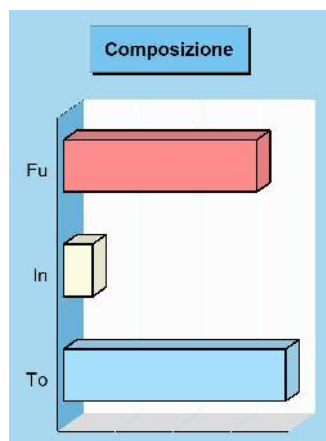
Destinazione della spesa		Impegni	Pagamenti	% Pagato
Correnti	(+)	6.868,02	6.868,02	
In conto capitale	(+)	0,00	0,00	
Attività finanziarie	(+)	0,00	0,00	
Rimborso prestiti	(+)	0,00	0,00	
Chiusura anticipazioni	(+)	0,00	0,00	
Totale (al lordo FPV)	(+)	6.868,02	6.868,02	100,00
FPV per spese correnti (FPV/U)	(-)	-	-	
FPV per spese in C/cap (FPV/U)	(-)	-	-	
Programmazione effettiva		6.868,02	6.868,02	100,00



Sviluppo sostenibile e tutela ambiente

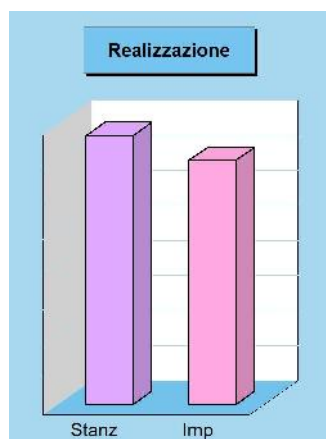
Missione 09 e relativi programmi

Le funzioni attribuite all'ente in materia di gestione del territorio e dell'ambiente hanno assunto una crescente importanza, dovuta alla maggiore sensibilità del cittadino e dell'amministrazione verso un approccio che garantisca un ordinato sviluppo socio/economico del territorio, il più possibile compatibile con il rispetto e la valorizzazione dell'ambiente. La programmazione, in questo contesto, abbraccia l'amministrazione e il funzionamento delle attività e dei servizi connessi alla tutela dell'ambiente, del territorio, delle risorse naturali e delle biodiversità, la difesa del suolo dall'inquinamento, la tutela dell'acqua e dell'aria. I prospetti mostrano la situazione aggiornata dello stanziamento destinato alla missione insieme al relativo stato di realizzazione e grado di ultimazione.



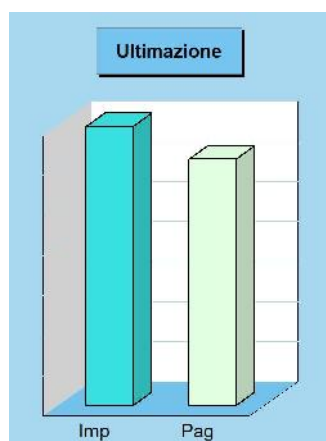
Composizione contabile della Missione 2019

Previsioni di competenza		Funzionam.	Investim.	Totale
Correnti	(+)	3.333.707,87	-	
In conto capitale	(+)	-	545.515,59	
Attività finanziarie	(+)	-	0,00	
Rimborso prestiti	(+)	0,00	-	
Chiusura anticipazioni	(+)	0,00	-	
Totale (al lordo FPV)	(+)	3.333.707,87	545.515,59	3.879.223,46
FPV per spese correnti (FPV/U)	(-)	0,00	-	
FPV per spese in C/cap (FPV/U)	(-)	-	44.609,30	
Programmazione effettiva		3.333.707,87	500.906,29	3.834.614,16



Stato di realizzazione della Missione 2019

Destinazione della spesa		Stanziamenti	Impegni	% Impegnato
Correnti	(+)	3.333.707,87	3.328.641,64	
In conto capitale	(+)	545.515,59	152.955,30	
Attività finanziarie	(+)	0,00	0,00	
Rimborso prestiti	(+)	0,00	0,00	
Chiusura anticipazioni	(+)	0,00	0,00	
Totale (al lordo FPV)	(+)	3.879.223,46	3.481.596,94	89,75
FPV per spese correnti (FPV/U)	(-)	0,00	-	
FPV per spese C/cap (FPV/U)	(-)	44.609,30	-	
Programmazione effettiva		3.834.614,16	3.481.596,94	90,79



Grado di ultimazione della Missione 2019

Destinazione della spesa		Impegni	Pagamenti	% Pagato
Correnti	(+)	3.328.641,64	3.003.261,90	
In conto capitale	(+)	152.955,30	69.002,20	
Attività finanziarie	(+)	0,00	0,00	
Rimborso prestiti	(+)	0,00	0,00	
Chiusura anticipazioni	(+)	0,00	0,00	
Totale (al lordo FPV)	(+)	3.481.596,94	3.072.264,10	88,24
FPV per spese correnti (FPV/U)	(-)	-	-	
FPV per spese C/cap (FPV/U)	(-)	-	-	
Programmazione effettiva		3.481.596,94	3.072.264,10	88,24

Considerazioni e valutazioni generali sulla missione 09

Comprende le spese relative alla gestione dei rifiuti, alle bonifiche ambientali, agli interventi sulle reti fognarie, alla manutenzione dei parchi e giardini nonché alla cura degli argini dei fiumi e dei torrenti, oltre alle voci relative al trattamento stipendiale del personale addetto.

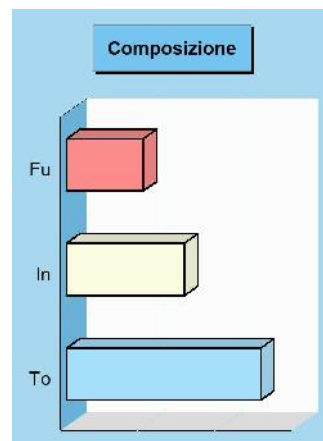
Trasporti e diritto alla mobilità

Missione 10 e relativi programmi

Le funzioni esercitate nella Missione interessano il campo della viabilità e dei trasporti, e riguardano sia la gestione della circolazione e della viabilità che l'illuminazione stradale locale. I riflessi economici di queste competenze possono abbracciare il bilancio investimenti e la gestione corrente. Competono all'ente locale l'amministrazione, il funzionamento e la regolamentazione delle attività inerenti la pianificazione, la gestione e l'erogazione di servizi relativi alla mobilità sul territorio, incluse le attività di supporto alla programmazione regionale. I prospetti che seguono, con i corrispondenti grafici posti a lato, mostrano la situazione aggiornata dello stanziamento destinato alla missione insieme al relativo stato di realizzazione ed il grado di ultimazione.

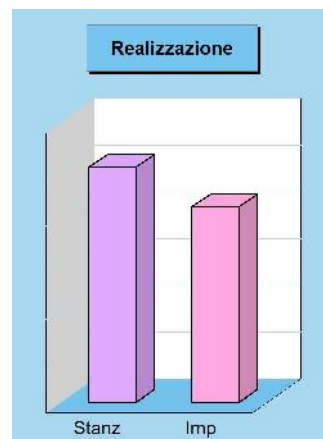
Composizione contabile della Missione 2019

Previsioni di competenza		Funzionam.	Investim.	Totale
Correnti	(+)	991.238,95	-	
In conto capitale	(+)	-	2.134.166,89	
Attività finanziarie	(+)	-	0,00	
Rimborso prestiti	(+)	0,00	-	
Chiusura anticipazioni	(+)	0,00	-	
Totale (al lordo FPV)	(+)	991.238,95	2.134.166,89	3.125.405,84
FPV per spese correnti (FPV/U)	(-)	0,00	-	
FPV per spese in C/cap (FPV/U)	(-)	-	610.356,47	
Programmazione effettiva		991.238,95	1.523.810,42	2.515.049,37



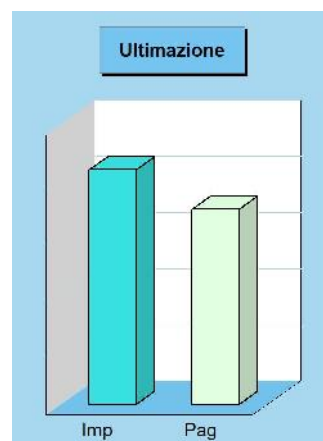
Stato di realizzazione della Missione 2019

Destinazione della spesa		Stanziamenti	Impegni	% Impegnato
Correnti	(+)	991.238,95	951.793,85	
In conto capitale	(+)	2.134.166,89	1.138.421,76	
Attività finanziarie	(+)	0,00	0,00	
Rimborso prestiti	(+)	0,00	0,00	
Chiusura anticipazioni	(+)	0,00	0,00	
Totale (al lordo FPV)	(+)	3.125.405,84	2.090.215,61	66,88%
FPV per spese correnti (FPV/U)	(-)	0,00	-	
FPV per spese in C/cap (FPV/U)	(-)	610.356,47	-	
Programmazione effettiva		2.515.049,37	2.090.215,61	83,11%



Grado di ultimazione della Missione 2019

Destinazione della spesa		Impegni	Pagamenti	% Pagato
Correnti	(+)	951.793,85	705.870,95	
In conto capitale	(+)	1.138.421,76	1.034.476,59	
Attività finanziarie	(+)	0,00	0,00	
Rimborso prestiti	(+)	0,00	0,00	
Chiusura anticipazioni	(+)	0,00	0,00	
Totale (al lordo FPV)	(+)	2.090.215,61	1.740.347,54	83,26%
FPV per spese correnti (FPV/U)	(-)	-	-	
FPV per spese in C/cap (FPV/U)	(-)	-	-	
Programmazione effettiva		2.090.215,61	1.740.347,54	83,26%



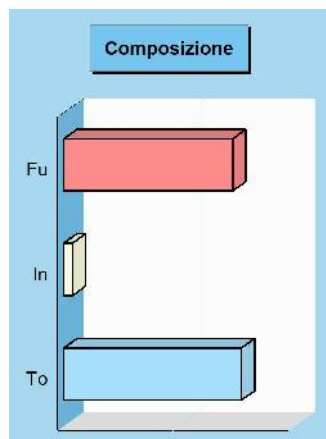
Considerazioni e valutazioni generali sulla missione 10

Nella missione sono ricomprese le spese necessarie relative alla viabilità e alla manutenzione delle infrastrutture stradali, come la rimozione neve, la pubblica illuminazione, la manutenzione straordinaria delle strade, l'acquisto della segnaletica stradale, il carburante necessario ai mezzi di servizio, oltre alle spese per il trattamento stipendiale del personale.

Politica sociale e famiglia

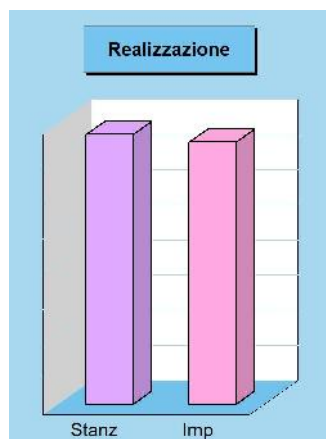
Missione 12 e relativi programmi

Le funzioni esercitate nel campo sociale riguardano aspetti molteplici della vita del cittadino che richiedono un intervento diretto o indiretto dell'ente dai primi anni di vita fino all'età senile. La politica sociale adottata nell'ambito territoriale ha riflessi importanti nella composizione del bilancio e nella programmazione di medio periodo, e questo sia per quanto riguarda la spesa corrente che gli investimenti. Questa missione include l'amministrazione, il funzionamento e la fornitura dei servizi in materia di protezione sociale a favore della famiglia, dei minori, degli anziani. I prospetti, con i grafici posti a lato, mostrano la situazione aggiornata dello stanziamento destinato alla missione insieme al relativo stato di realizzazione e grado di ultimazione.



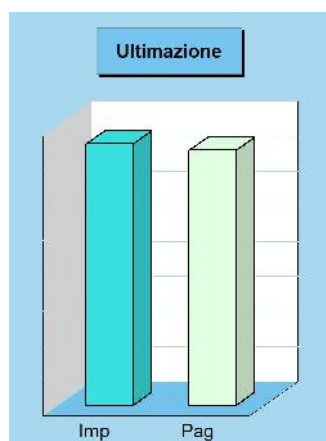
Composizione contabile della Missione 2019

Previsioni di competenza		Funzionam.	Investim.	Totale
Correnti	(+)	1.459.830,63	-	
In conto capitale	(+)	-	948.175,92	
Attività finanziarie	(+)	-	0,00	
Rimborso prestiti	(+)	0,00	-	
Chiusura anticipazioni	(+)	0,00	-	
Totale (al lordo FPV)	(+)	1.459.830,63	948.175,92	2.408.006,55
FPV per spese correnti (FPV/U)	(-)	0,00	-	
FPV per spese in C/cap (FPV/U)	(-)	-	873.062,09	
Programmazione effettiva		1.459.830,63	75.113,83	1.534.944,46



Stato di realizzazione della Missione 2019

Destinazione della spesa		Stanzamenti	Impegni	% Impegnato
Correnti	(+)	1.459.830,63	1.436.788,41	
In conto capitale	(+)	948.175,92	55.113,83	
Attività finanziarie	(+)	0,00	0,00	
Rimborso prestiti	(+)	0,00	0,00	
Chiusura anticipazioni	(+)	0,00	0,00	
Totale (al lordo FPV)	(+)	2.408.006,55	1.491.902,24	61,96
FPV per spese correnti (FPV/U)	(-)	0,00	-	
FPV per spese C/cap (FPV/U)	(-)	873.062,09	-	
Programmazione effettiva		1.534.944,46	1.491.902,24	97,20



Grado di ultimazione della Missione 2019

Destinazione della spesa		Impegni	Pagamenti	% Pagato
Correnti	(+)	1.436.788,41	1.400.092,28	
In conto capitale	(+)	55.113,83	55.075,43	
Attività finanziarie	(+)	0,00	0,00	
Rimborso prestiti	(+)	0,00	0,00	
Chiusura anticipazioni	(+)	0,00	0,00	
Totale (al lordo FPV)	(+)	1.491.902,24	1.455.167,71	97,54
FPV per spese correnti (FPV/U)	(-)	-	-	
FPV per spese C/cap (FPV/U)	(-)	-	-	
Programmazione effettiva		1.491.902,24	1.455.167,71	97,54

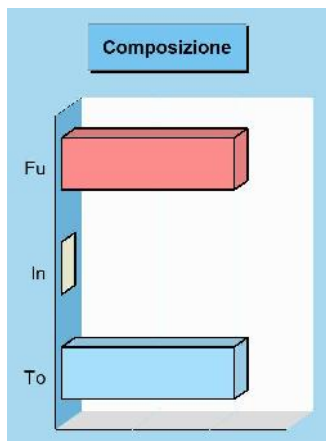
Considerazioni e valutazioni generali sulla missione 12

Ricomprende le spese necessarie al funzionamento degli asili nido, i trasferimenti all'Unione Tresinaro - Secchia per la gestione dei servizi sociali nonché le spese previste in relazione alla realizzazione del centro residenziale per anziani.

Sviluppo economico e competitività

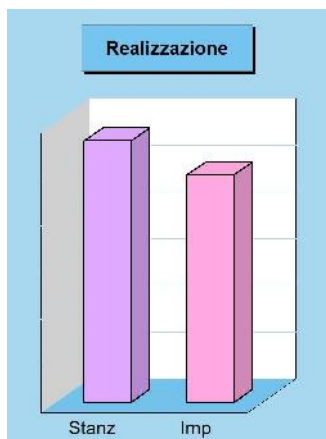
Missione 14 e relativi programmi

L'azione dell'ente nelle più vaste tematiche economiche e produttive è spesso indirizzata a stimolare un più incisivo intervento di altre strutture pubbliche, come la regione, la provincia e la camera di commercio che, per competenza istituzionale, operano abitualmente in questo settore. Premesso questo, sono comprese in questa Missione l'amministrazione e il funzionamento delle attività per la promozione dello sviluppo e della competitività del sistema economico locale, inclusi i servizi e gli interventi per lo sviluppo delle attività produttive di commercio, artigianato ed industria. I prospetti che seguono, con i corrispondenti grafici, mostrano la situazione aggiornata dello stanziamento destinato alla missione insieme al relativo stato di realizzazione e grado di ultimazione.



Composizione contabile della Missione 2019

Previsioni di competenza		Funzionam.	Investim.	Totale
Correnti	(+)	111.817,00	-	
In conto capitale	(+)	-	0,00	
Attività finanziarie	(+)	-	0,00	
Rimborso prestiti	(+)	0,00	-	
Chiusura anticipazioni	(+)	0,00	-	
Totale (al lordo FPV)	(+)	111.817,00	0,00	111.817,00
FPV per spese correnti (FPV/U)	(-)	0,00	-	
FPV per spese in C/cap (FPV/U)	(-)	-	0,00	
Programmazione effettiva		111.817,00	0,00	111.817,00




Stato di realizzazione della Missione 2019

Destinazione della spesa		Stanziamenti	Impegni	% Impegnato
Correnti	(+)	111.817,00	97.374,39	
In conto capitale	(+)	0,00	0,00	
Attività finanziarie	(+)	0,00	0,00	
Rimborso prestiti	(+)	0,00	0,00	
Chiusura anticipazioni	(+)	0,00	0,00	
Totale (al lordo FPV)	(+)	111.817,00	97.374,39	87,08
FPV per spese correnti (FPV/U)	(-)	0,00	-	
FPV per spese in C/cap (FPV/U)	(-)	0,00	-	
Programmazione effettiva		111.817,00	97.374,39	87,08

Grado di ultimazione della Missione 2019

Destinazione della spesa		Impegni	Pagamenti	% Pagato
Correnti	(+)	97.374,39	97.374,39	
In conto capitale	(+)	0,00	0,00	
Attività finanziarie	(+)	0,00	0,00	
Rimborso prestiti	(+)	0,00	0,00	
Chiusura anticipazioni	(+)	0,00	0,00	
Totale (al lordo FPV)	(+)	97.374,39	97.374,39	100,00
FPV per spese correnti (FPV/U)	(-)	-	-	
FPV per spese in C/cap (FPV/U)	(-)	-	-	
Programmazione effettiva		97.374,39	97.374,39	100,00



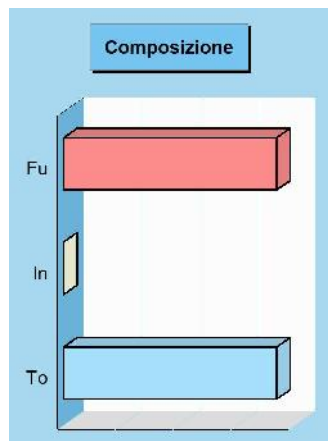
Considerazioni e valutazioni generali sulla missione 14

Comprende le spese di funzionamento del Servizio Commercio.

Lavoro e formazione professionale

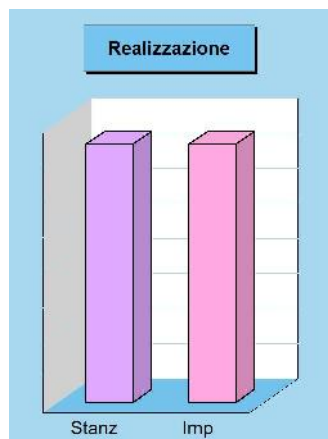
Missione 15 e relativi programmi

I principali interventi nell'ambito del lavoro rientrano nelle competenze prioritarie di strutture che fanno riferimento allo stato, alla regione ed alla provincia. L'operatività dell'ente in questo contesto così particolare è quindi sussidiaria rispetto le prestazioni svolte da altri organismi della pubblica amministrazione. Partendo da questa premessa, l'ente locale può operare sia con interventi di supporto alle politiche attive di sostegno e promozione dell'occupazione, che mediante azioni volte al successivo inserimento del prestatore d'opera nel mercato del lavoro. I prospetti che seguono, con i corrispondenti grafici a lato, mostrano la situazione aggiornata dello stanziamento destinato alla missione insieme al relativo stato di realizzazione e grado di ultimazione.



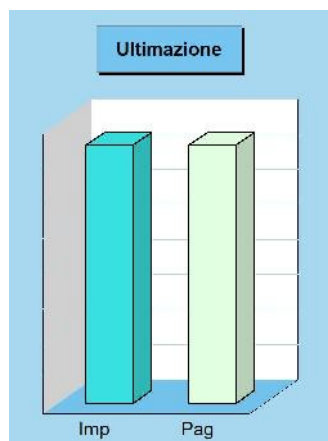
Composizione contabile della Missione 2019

Previsioni di competenza		Funzionam.	Investim.	Totale
Correnti	(+)	7.360,28	-	
In conto capitale	(+)	-	0,00	
Attività finanziarie	(+)	-	0,00	
Rimborso prestiti	(+)	0,00	-	
Chiusura anticipazioni	(+)	0,00	-	
Totale (al lordo FPV)	(+)	7.360,28	0,00	7.360,28
FPV per spese correnti (FPV/U)	(-)	0,00	-	
FPV per spese in C/cap (FPV/U)	(-)	-	0,00	
Programmazione effettiva		7.360,28	0,00	7.360,28



Stato di realizzazione della Missione 2019

Destinazione della spesa		Stanziamenti	Impegni	% Impegnato
Correnti	(+)	7.360,28	7.360,28	
In conto capitale	(+)	0,00	0,00	
Attività finanziarie	(+)	0,00	0,00	
Rimborso prestiti	(+)	0,00	0,00	
Chiusura anticipazioni	(+)	0,00	0,00	
Totale (al lordo FPV)	(+)	7.360,28	7.360,28	100,00
FPV per spese correnti (FPV/U)	(-)	0,00	-	
FPV per spese C/cap (FPV/U)	(-)	0,00	-	
Programmazione effettiva		7.360,28	7.360,28	100,00



Grado di ultimazione della Missione 2019

Destinazione della spesa		Impegni	Pagamenti	% Pagato
Correnti	(+)	7.360,28	7.360,28	
In conto capitale	(+)	0,00	0,00	
Attività finanziarie	(+)	0,00	0,00	
Rimborso prestiti	(+)	0,00	0,00	
Chiusura anticipazioni	(+)	0,00	0,00	
Totale (al lordo FPV)	(+)	7.360,28	7.360,28	100,00
FPV per spese correnti (FPV/U)	(-)	-	-	
FPV per spese C/cap (FPV/U)	(-)	-	-	
Programmazione effettiva		7.360,28	7.360,28	100,00

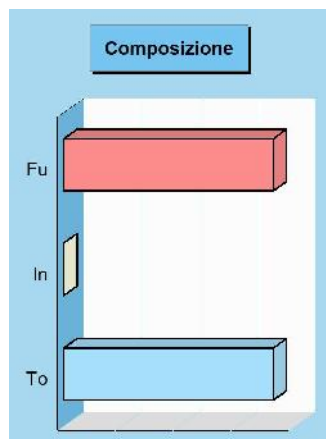
Considerazioni e valutazioni generali sulla missione 15

Comprende l'importo da trasferire all'Ufficio di collocamento di Scandiano per lo svolgimento delle relative funzioni.

Relazioni con autonomie locali

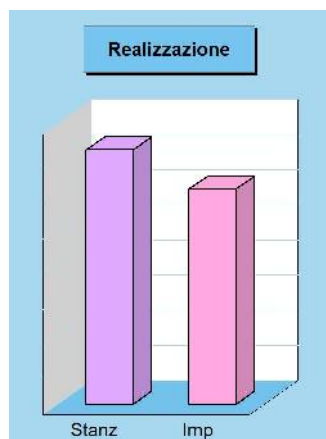
Missione 18 e relativi programmi

Questa missione, insieme all'analoga dedicata ai rapporti sviluppati con l'estero, delimita un ambito operativo teso a promuovere lo sviluppo di relazioni intersettoriali con enti, strutture e organizzazioni che presentano gradi di affinità o di sussidiarietà, e questo sia per quanto riguarda le finalità istituzionali che per le modalità di intervento operativo sul territorio. Rientrano in questo contesto le erogazioni verso altre amministrazioni per finanziamenti non riconducibili a specifiche missioni, i trasferimenti perequativi e per interventi in attuazione del federalismo fiscale. I prospetti che seguono, con i corrispondenti grafici, mostrano la situazione aggiornata dello stanziamento destinato alla missione insieme al relativo stato di realizzazione e grado di ultimazione.



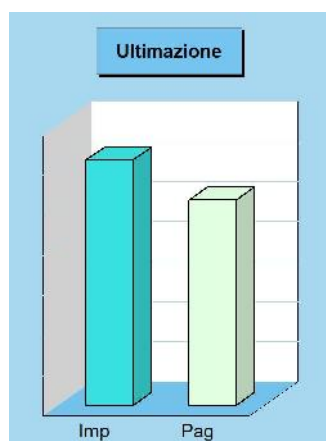
Composizione contabile della Missione 2019

Previsioni di competenza		Funzionam.	Investim.	Totale
Correnti	(+)	7.240,00	-	
In conto capitale	(+)	-	0,00	
Attività finanziarie	(+)	-	0,00	
Rimborso prestiti	(+)	0,00	-	
Chiusura anticipazioni	(+)	0,00	-	
Totale (al lordo FPV)	(+)	7.240,00	0,00	7.240,00
FPV per spese correnti (FPV/U)	(-)	0,00	-	
FPV per spese in C/cap (FPV/U)	(-)	-	0,00	
Programmazione effettiva		7.240,00	0,00	7.240,00



Stato di realizzazione della Missione 2019

Destinazione della spesa		Stanziamenti	Impegni	% Impegnato
Correnti	(+)	7.240,00	6.123,44	
In conto capitale	(+)	0,00	0,00	
Attività finanziarie	(+)	0,00	0,00	
Rimborso prestiti	(+)	0,00	0,00	
Chiusura anticipazioni	(+)	0,00	0,00	
Totale (al lordo FPV)	(+)	7.240,00	6.123,44	84,58
FPV per spese correnti (FPV/U)	(-)	0,00	-	
FPV per spese C/cap (FPV/U)	(-)	0,00	-	
Programmazione effettiva		7.240,00	6.123,44	84,58



Grado di ultimazione della Missione 2019

Destinazione della spesa		Impegni	Pagamenti	% Pagato
Correnti	(+)	6.123,44	5.123,44	
In conto capitale	(+)	0,00	0,00	
Attività finanziarie	(+)	0,00	0,00	
Rimborso prestiti	(+)	0,00	0,00	
Chiusura anticipazioni	(+)	0,00	0,00	
Totale (al lordo FPV)	(+)	6.123,44	5.123,44	83,67
FPV per spese correnti (FPV/U)	(-)	-	-	
FPV per spese C/cap (FPV/U)	(-)	-	-	
Programmazione effettiva		6.123,44	5.123,44	83,67

Considerazioni e valutazioni generali sulla missione 18

Nella missione sono ricomprese le spese per le quote associative per Anci, Lega Autonomie, A.I.C.C.R.E.

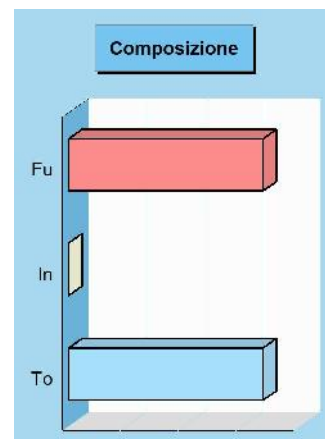
Relazioni internazionali

Missione 19 e relativi programmi

Il contesto in cui opera la missione è molto particolare ed è connesso a situazioni specifiche dove, per effetto di affinità culturali, storiche o sociali, oppure in seguito alla presenza di sinergie economiche o contiguità territoriali, l'ente locale si trova ad operare al di fuori del contesto nazionale. Sono caratteristiche presenti in un numero limitato di enti. In questo caso, gli interventi possono abbracciare l'amministrazione e il funzionamento delle attività per i rapporti e la partecipazione ad associazioni internazionali di regioni ed enti locali anche a carattere transfrontaliero. I prospetti che seguono, con i grafici posti a lato, mostrano la situazione aggiornata dello stanziamento destinato alla missione insieme al relativo stato di realizzazione e il grado di ultimazione.

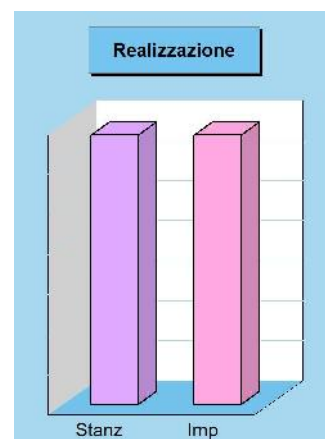
Composizione contabile della Missione 2019

Previsioni di competenza		Funzionam.	Investim.	Totale
Correnti	(+)	150.538,60	-	
In conto capitale	(+)	-	0,00	
Attività finanziarie	(+)	-	0,00	
Rimborso prestiti	(+)	0,00	-	
Chiusura anticipazioni	(+)	0,00	-	
Totale (al lordo FPV) (+)		150.538,60	0,00	150.538,60
FPV per spese correnti (FPV/U) (-)		116.932,83	-	
FPV per spese in C/cap (FPV/U) (-)		-	0,00	
Programmazione effettiva		33.605,77	0,00	33.605,77




Stato di realizzazione della Missione 2019

Destinazione della spesa		Stanziamenti	Impegni	% Impegnato
Correnti	(+)	150.538,60	33.605,64	
In conto capitale	(+)	0,00	0,00	
Attività finanziarie	(+)	0,00	0,00	
Rimborso prestiti	(+)	0,00	0,00	
Chiusura anticipazioni	(+)	0,00	0,00	
Totale (al lordo FPV) (+)		150.538,60	33.605,64	22,32%
FPV per spese correnti (FPV/U) (-)		116.932,83	-	
FPV per spese in C/cap (FPV/U) (-)		0,00	-	
Programmazione effettiva		33.605,77	33.605,64	100,00%



Grado di ultimazione della Missione 2019

Destinazione della spesa		Impegni	Pagamenti	% Pagato
Correnti	(+)	33.605,64	15.629,64	
In conto capitale	(+)	0,00	0,00	
Attività finanziarie	(+)	0,00	0,00	
Rimborso prestiti	(+)	0,00	0,00	
Chiusura anticipazioni	(+)	0,00	0,00	
Totale (al lordo FPV) (+)		33.605,64	15.629,64	46,51%
FPV per spese correnti (FPV/U) (-)		-	-	
FPV per spese in C/cap (FPV/U) (-)		-	-	
Programmazione effettiva		33.605,64	15.629,64	46,51%



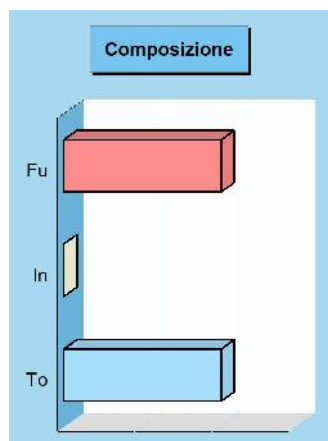
Considerazioni e valutazioni generali sulla missione 19

Comprende le spese finanziate dall'U.E. e correlate a specifici progetti di natura culturale, ambientale, scolastica ecc. ecc.

Fondi e accantonamenti

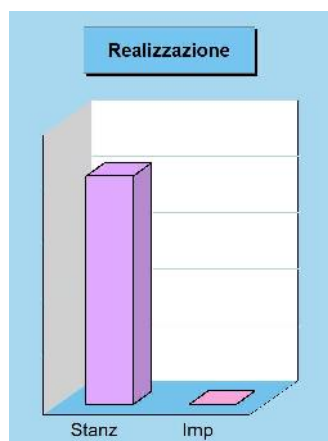
Missione 20 e relativi programmi

Questa missione, dal contenuto prettamente contabile, è destinata ad evidenziare gli importi degli stanziamenti di spesa per accantonamenti al fondo di riserva per spese impreviste ed al fondo svalutazione crediti di dubbia esigibilità. Per quanto riguarda questa ultima posta, in presenza di crediti di dubbia esigibilità l'ente effettua un accantonamento al fondo svalutazione crediti vincolando a tal fine una quota dell'avanzo di amministrazione. Il valore complessivo del fondo dipende dalla dimensione degli stanziamenti relativi ai crediti che presumibilmente si formeranno nell'esercizio entrante. I prospetti seguenti, con i corrispondenti grafici, mostrano la situazione aggiornata dello stanziamento insieme al relativo stato di realizzazione ed il grado di ultimazione.



Composizione contabile della Missione 2019

Previsioni di competenza		Funzionam.	Investim.	Totale
Correnti	(+)	407.494,02	-	
In conto capitale	(+)	-	0,00	
Attività finanziarie	(+)	-	0,00	
Rimborso prestiti	(+)	0,00	-	
Chiusura anticipazioni	(+)	0,00	-	
Totale (al lordo FPV)	(+)	407.494,02	0,00	407.494,02
FPV per spese correnti (FPV/U)	(-)	0,00	-	
FPV per spese in C/cap (FPV/U)	(-)	-	0,00	
Programmazione effettiva		407.494,02	0,00	407.494,02




Stato di realizzazione della Missione 2019

Destinazione della spesa		Stanziamenti	Impegni	% Impegnato
Correnti	(+)	407.494,02	0,00	
In conto capitale	(+)	0,00	0,00	
Attività finanziarie	(+)	0,00	0,00	
Rimborso prestiti	(+)	0,00	0,00	
Chiusura anticipazioni	(+)	0,00	0,00	
Totale (al lordo FPV)	(+)	407.494,02	0,00	0,00
FPV per spese correnti (FPV/U)	(-)	0,00	-	
FPV per spese in C/cap (FPV/U)	(-)	0,00	-	
Programmazione effettiva		407.494,02	0,00	0,00

Grado di ultimazione della Missione 2019

Destinazione della spesa		Impegni	Pagamenti	% Pagato
Correnti	(+)	0,00	0,00	
In conto capitale	(+)	0,00	0,00	
Attività finanziarie	(+)	0,00	0,00	
Rimborso prestiti	(+)	0,00	0,00	
Chiusura anticipazioni	(+)	0,00	0,00	
Totale (al lordo FPV)	(+)	0,00	0,00	0,00
FPV per spese correnti (FPV/U)	(-)	-	-	
FPV per spese in C/cap (FPV/U)	(-)	-	-	
Programmazione effettiva		0,00	0,00	0,00



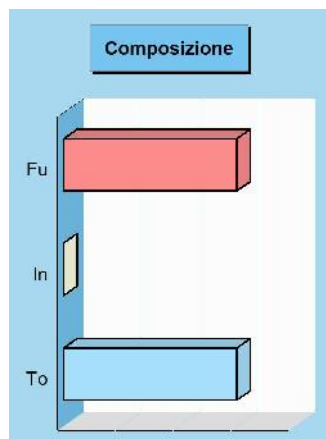
Considerazioni e valutazioni generali sulla missione 20

Comprende gli importi stanziati per il Fondo Crediti Dubbia Esigibilità nel bilancio corrente e il Fondo di riserva. Il Fondo crediti dubbia esigibilità non può essere impegnato (in quanto è una sorta di risparmio forzoso) ed è destinato a confluire nel risultato di amministrazione e ad alimentare il Fondo crediti di dubbia esigibilità a rendiconto.

Debito pubblico

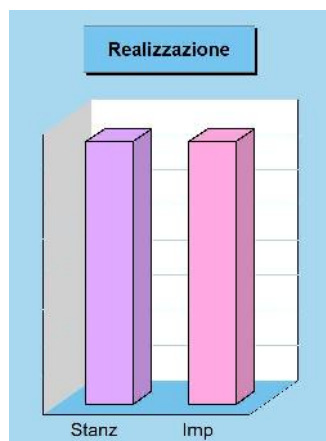
Missione 50 e relativi programmi

La missione, di stretta natura finanziaria, è destinata a contenere gli stanziamenti di spesa destinati al futuro pagamento delle quote interessi e capitale sui mutui e sui prestiti assunti dall'ente con relative spese accessorie, oltre alle anticipazioni straordinarie. In luogo di questa impostazione cumulativa, la norma contabile prevede la possibile allocazione degli oneri del debito pubblico in modo frazionato dentro la missione di appartenenza. Rientrano in questo ambito le spese per il pagamento degli interessi e capitale a breve, medio o lungo termine, comunque acquisito. I prospetti ed i grafici mostrano la situazione aggiornata dello stanziamento destinato alla missione insieme al relativo stato di realizzazione ed il grado di ultimazione.



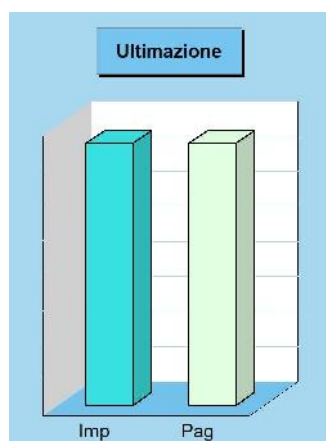
Composizione contabile della Missione 2019

Previsioni di competenza		Funzionam.	Investim.	Totale
Correnti	(+)	24.860,00	-	
In conto capitale	(+)	-	0,00	
Attività finanziarie	(+)	-	0,00	
Rimborso prestiti	(+)	124.675,00	-	
Chiusura anticipazioni	(+)	0,00	-	
Totale (al lordo FPV)	(+)	149.535,00	0,00	149.535,00
FPV per spese correnti (FPV/U)	(-)	0,00	-	
FPV per spese in C/cap (FPV/U)	(-)	-	0,00	
Programmazione effettiva		149.535,00	0,00	149.535,00



Stato di realizzazione della Missione 2019

Destinazione della spesa		Stanzamenti	Impegni	% Impegnato
Correnti	(+)	24.860,00	24.857,74	
In conto capitale	(+)	0,00	0,00	
Attività finanziarie	(+)	0,00	0,00	
Rimborso prestiti	(+)	124.675,00	124.673,82	
Chiusura anticipazioni	(+)	0,00	0,00	
Totale (al lordo FPV)	(+)	149.535,00	149.531,56	100,00
FPV per spese correnti (FPV/U)	(-)	0,00	-	
FPV per spese C/cap (FPV/U)	(-)	0,00	-	
Programmazione effettiva		149.535,00	149.531,56	100,00



Grado di ultimazione della Missione 2019

Destinazione della spesa		Impegni	Pagamenti	% Pagato
Correnti	(+)	24.857,74	24.857,74	
In conto capitale	(+)	0,00	0,00	
Attività finanziarie	(+)	0,00	0,00	
Rimborso prestiti	(+)	124.673,82	124.673,82	
Chiusura anticipazioni	(+)	0,00	0,00	
Totale (al lordo FPV)	(+)	149.531,56	149.531,56	100,00
FPV per spese correnti (FPV/U)	(-)	-	-	
FPV per spese C/cap (FPV/U)	(-)	-	-	
Programmazione effettiva		149.531,56	149.531,56	100,00

Considerazioni e valutazioni generali sulla missione 50

Comprende la spesa necessaria al rimborso dei prestiti ancora in essere, sia per la quota capitale che per la quota interessi.

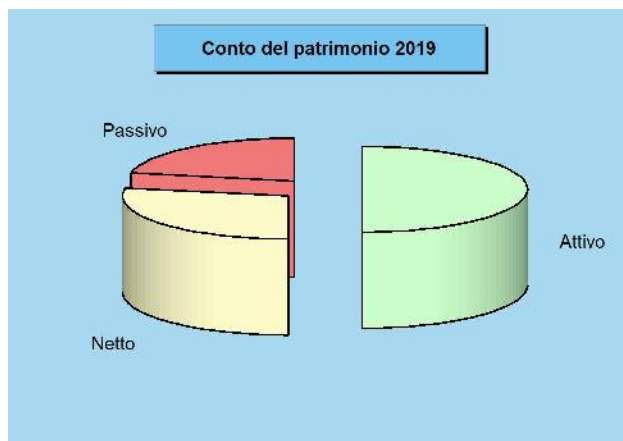


RISULTATI ECONOMICI E PATRIMONIALI D'ESERCIZIO

Conto del patrimonio

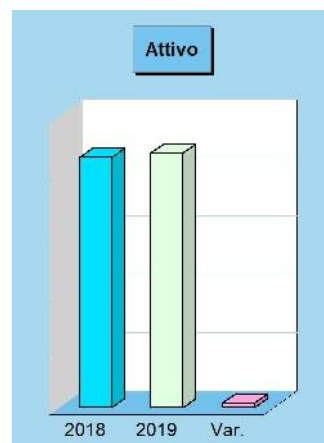
Attivo, passivo e patrimonio netto

Il C/patrimonio si compone di due sezioni che riportano le voci dell'attivo e del passivo e che determinano, come differenza, la ricchezza netta dell'ente. La prima sezione si sviluppa in senso verticale con una serie di classi che descrivono le voci riclassificate in virtù della capacità dei cespiti di trasformarsi più o meno rapidamente in denaro. L'elenco riporta prima i cespiti immobilizzati e termina con quelli ad elevata liquidità. La sezione del passivo indica, invece, una serie di classi definite con un criterio diverso dal precedente. La differenza è dovuta al fatto che il passivo, inteso in senso lato, comprende anche il patrimonio netto, una voce di sintesi che identifica il saldo tra la parte positiva del patrimonio (attivo) e quella invece negativa (passivo, in senso stretto).



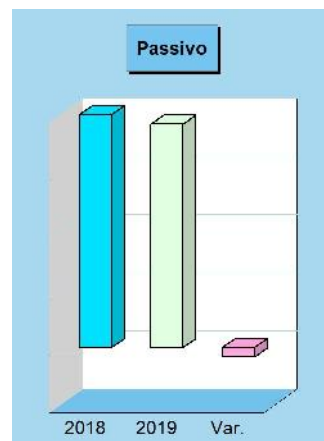
Attivo e tendenza in atto

Denominazione	2018	2019	Variazione
Crediti verso P.A fondo dotazione (+)	0,00	0,00	0,00
Immobilizzazioni immateriali (+)	124.664,65	99.731,72	-24.932,93
Immobilizzazioni materiali (+)	64.567.264,98	64.940.921,32	373.656,34
Immobilizzazioni finanziarie (+)	9.889.650,00	10.451.936,61	562.286,61
Rimanenze (+)	0,00	0,00	0,00
Crediti (+)	3.557.749,27	3.967.200,03	409.450,76
Attività finanz.non immobilizzate (+)	0,00	0,00	0,00
Disponibilità liquide (+)	7.497.681,01	7.749.916,11	252.235,10
Ratei e risconti attivi (+)	0,00	0,00	0,00
Totale	85.637.009,91	87.209.705,79	1.572.695,88



Passivo e tendenza in atto

Denominazione	2018	2019	Variazione
Fondo di dotazione (+)	1.407.336,01	1.407.336,01	0,00
Riserve (+)	42.679.593,13	44.550.022,89	1.870.429,76
Risultato economico esercizio (+)	1.583.858,24	2.924.322,27	1.340.464,03
Patrimonio netto	45.670.787,38	48.881.681,17	3.210.893,79
Fondo per rischi ed oneri (+)	63.944,30	72.789,00	8.844,70
Trattamento di fine rapporto (+)	0,00	0,00	0,00
Debiti (+)	3.199.227,71	3.009.378,16	-189.849,55
Ratei e risconti passivi (+)	36.703.050,52	35.245.857,46	-1.457.193,06
Passivo (al netto PN)	39.966.222,53	38.328.024,62	-1.638.197,91
Totale	85.637.009,91	87.209.705,79	1.572.695,88



Attivo

Denominazione	2019
Crediti verso P.A. fondo di dotazione (+)	0,00
Immobilizzazioni immateriali (+)	99.731,72
Immobilizzazioni materiali (+)	64.940.921,32
Immobilizzazioni finanziarie (+)	10.451.936,61
Rimanenze (+)	0,00
Crediti (+)	3.967.200,03
Attività finanziarie non immobilizzate (+)	0,00
Disponibilità liquide (+)	7.749.916,11
Ratei e risconti attivi (+)	0,00
Totale	87.209.705,79

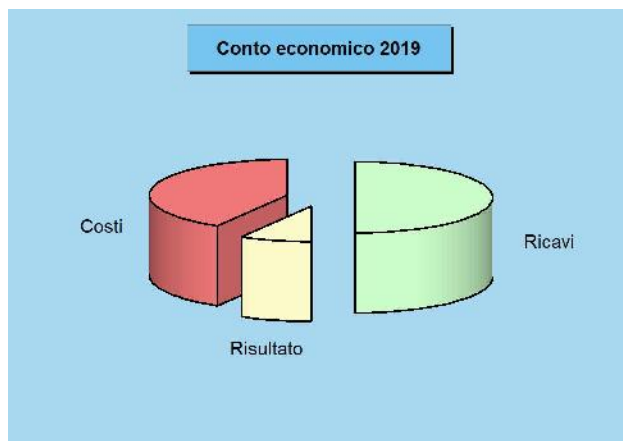
Passivo + Patrimonio netto

Denominazione	2019
Fondo di dotazione (+)	1.407.336,01
Riserve (+)	44.550.022,89
Risultato economico dell'esercizio (+)	2.924.322,27
Patrimonio netto	48.881.681,17
Fondo per rischi ed oneri (+)	72.789,00
Trattamento di fine rapporto (+)	0,00
Debiti (+)	3.009.378,16
Ratei e risconti passivi (+)	35.245.857,46
Passivo (al netto PN)	38.328.024,62
Totale	87.209.705,79

Conto economico


Ricavi, costi, utile o perdita d'esercizio

Il conto economico è redatto secondo uno schema con le voci classificate in base alla loro natura e con la rilevazione di risultati parziali prima del saldo finale. La rappresentazione dei saldi economici in forma scalare è posta all'interno di un unico prospetto dove i componenti positivi e negativi del reddito assumono segno algebrico opposto (positivo o negativo) permettendo di evidenziare anche i risultati intermedi delle singole componenti. Questo metodo di esposizione, dove il risultato totale è preceduto dal risultato della gestione caratteristica, da quello della gestione finanziaria e dall'esito della gestione straordinaria, accresce la capacità dello schema di fornire al lettore una serie di informazioni che sono utili ma, allo stesso tempo, particolarmente sintetiche.



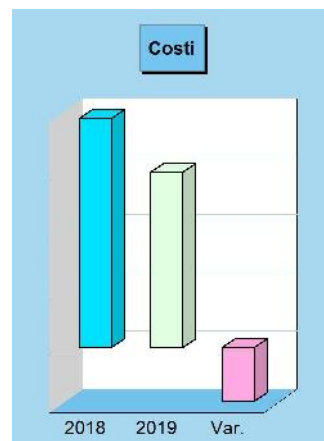
Ricavi complessivi e tendenza in atto

Denominazione		2018	2019	Variazione
Ricavi caratteristici	(+)	16.792.702,10	16.084.834,56	-707.867,54
Gestione caratteristica		16.792.702,10	16.084.834,56	-707.867,54
Ricavi finanziari	(+)	310.585,99	357.675,94	47.089,95
Rettifiche positive di valore	(+)	3.292.809,12	562.286,61	-2.730.522,51
Gestione finanziaria e rettifiche		3.603.395,11	919.962,55	-2.683.432,56
Ricavi straordinari	(+)	986.630,59	1.080.223,38	93.592,79
Gestione straordinaria		986.630,59	1.080.223,38	93.592,79
Ricavi complessivi		21.382.727,80	18.085.020,49	-3.297.707,31



Costi complessivi e tendenza in atto

Denominazione		2018	2019	Variazione
Costi caratteristici	(+)	17.510.318,80	14.608.899,39	-2.901.419,41
Gestione caratteristica		17.510.318,80	14.608.899,39	-2.901.419,41
Costi finanziari	(+)	30.516,31	24.857,74	-5.658,57
Rettifiche negative di valore	(+)	0,00	0,00	0,00
Gestione finanziaria e rettifiche		30.516,31	24.857,74	-5.658,57
Costi straordinari	(+)	2.103.473,15	393.904,35	-1.709.568,80
Gestione straordinaria		2.103.473,15	393.904,35	-1.709.568,80
Costi complessivi		19.644.308,26	15.027.661,48	-4.616.646,78



Ricavi

Denominazione		2019
Ricavi caratteristici	(+)	16.084.834,56
Gestione caratteristica		16.084.834,56
Ricavi finanziari	(+)	357.675,94
Rettifiche positive di valore	(+)	562.286,61
Gestione finanziaria e rettifiche		919.962,55
Ricavi straordinari	(+)	1.080.223,38
Gestione straordinaria		1.080.223,38
Totale ricavi		18.085.020,49
Utile esercizio		2.924.322,27

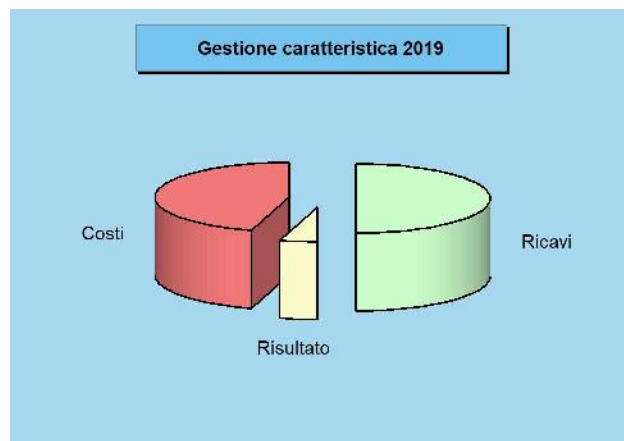
Costi

Denominazione		2019
Costi caratteristici	(+)	14.608.899,39
Gestione caratteristica		14.608.899,39
Costi finanziari	(+)	24.857,74
Rettifiche negative di valore	(+)	0,00
Gestione finanziaria e rettifiche		24.857,74
Costi straordinari	(+)	393.904,35
Gestione straordinaria		393.904,35
Imposte	(+)	133.036,74
Totale costi		15.160.698,22
Perdita esercizio		-

Ricavi e costi della gestione caratteristica

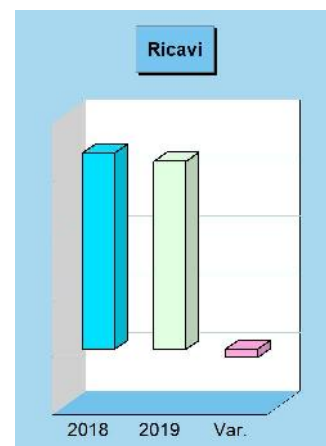
Gestione caratteristica e risultato d'esercizio

Il risultato della gestione caratteristica è generato dalla differenza tra i ricavi dell'attività tipica messa in atto dall'ente pubblico (la gestione di tipo "caratteristico", per l'appunto) al netto dei costi sostenuti per l'acquisto dei fattori produttivi necessari per erogare i servizi al cittadino ed utente. Si tratta, in prevalenza, degli importi che nella contabilità finanziaria confluiscono nelle entrate (accertamenti) e nelle uscite (impegni e liquidazioni) della parte corrente del bilancio, rettificati però per effetto dell'applicazione del criterio di competenza economica armonizzata. Al pari del conto economico complessivo, anche l'esito della gestione caratteristica termina con un saldo, dato dalla differenza tra ricavi e costi, che può essere positivo (utile) o negativo (perdita).



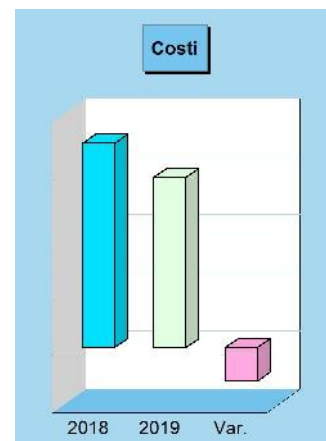
Ricavi della gestione caratteristica e tendenza in atto

Denominazione		2018	2019	Variazione
Proventi da tributi	(+)	10.252.739,85	9.780.473,69	-472.266,16
Proventi da fondi perequativi	(+)	2.041.401,13	2.034.088,75	-7.312,38
Proventi da trasferimenti e contributi	(+)	2.933.801,26	2.712.597,99	-221.203,27
Ricavi vendite e prestazioni e proventi	(+)	1.373.783,67	1.358.542,56	-15.241,11
Var. prodotti in lavorazione (+/-)	(+)	0,00	0,00	0,00
Variazione lavori in corso	(+)	0,00	0,00	0,00
Incrementi per lavori interni	(+)	0,00	0,00	0,00
Altri ricavi e proventi diversi	(+)	190.976,19	199.131,57	8.155,38
Ricavi gestione caratteristica		16.792.702,10	16.084.834,56	-707.867,54



Costi della gestione caratteristica e tendenza in atto

Denominazione		2018	2019	Variazione
Materie prime e/o beni consumo	(+)	205.008,87	200.513,80	-4.495,07
Prestazioni di servizi	(+)	8.510.547,69	6.464.315,62	-2.046.232,07
Utilizzo beni di terzi	(+)	45.794,15	42.810,29	-2.983,86
Trasferimenti e contributi	(+)	2.475.042,64	2.690.114,24	215.071,60
Personale	(+)	3.073.557,57	2.954.634,94	-118.922,63
Ammortamenti e svalutazioni	(+)	2.920.429,01	2.009.170,24	-911.258,77
Variazioni materie prime e beni (+/-)	(+)	0,00	0,00	0,00
Accantonamenti per rischi	(+)	0,00	0,00	0,00
Altri accantonamenti	(+)	52.789,00	22.789,95	-29.999,05
Oneri diversi di gestione	(+)	227.149,87	224.550,31	-2.599,56
Costi gestione caratteristica		17.510.318,80	14.608.899,39	-2.901.419,41



Ricavi

Denominazione		2019
Proventi da tributi	(+)	9.780.473,69
Proventi da fondi perequativi	(+)	2.034.088,75
Proventi da trasferimenti e contributi	(+)	2.712.597,99
Ricavi vendite e prestazioni e proventi	(+)	1.358.542,56
Var. prodotti in lavorazione (+/-)	(+)	0,00
Variazione lavori in corso	(+)	0,00
Incrementi per lavori interni	(+)	0,00
Altri ricavi e proventi diversi	(+)	199.131,57
Totale ricavi		16.084.834,56
Utile esercizio		1.475.935,17

Costi

Denominazione		2019
Materie prime e/o beni consumo	(+)	200.513,80
Prestazioni di servizi	(+)	6.464.315,62
Utilizzo beni di terzi	(+)	42.810,29
Trasferimenti e contributi	(+)	2.690.114,24
Personale	(+)	2.954.634,94
Ammortamenti e svalutazioni	(+)	2.009.170,24
Variazioni materie prime e beni (+/-)	(+)	0,00
Accantonamenti per rischi	(+)	0,00
Altri accantonamenti	(+)	22.789,95
Oneri diversi di gestione	(+)	224.550,31
Totale costi		14.608.899,39
Perdita esercizio		-

Ricavi e costi della gestione finanziaria

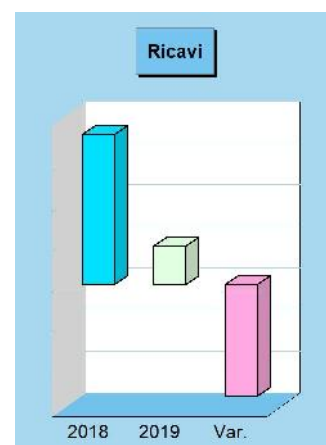
Attività finanziaria e gestione delle partecipazioni

L'attività dell'ente pubblico è messa in atto utilizzando risorse proprie o derivate. Solo in casi particolari è possibile accedere a finanziamenti esterni che, per la loro natura, sono onerosi e incidono in modo significativo sugli equilibri del bilancio finanziario corrente ma anche sul corrispondente C/economico. Il ricorso al mercato del credito, infatti, produce la formazione di oneri finanziari che non sempre sono compensati dalla realizzazione di ricavi della stessa natura. Questi ultimi sono di solito costituiti dagli interessi accreditati per effetto dell'utilizzo delle momentanee eccedenze di cassa prodotte dalle disponibilità liquide oppure, ed è questo un ambito di applicazione più interessante, dall'eventuale accredito di utili o dividendi da partecipazioni.



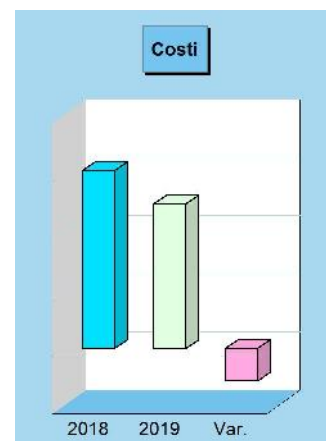
Ricavi della gestione finanziaria e tendenza in atto

Denominazione		2018	2019	Variazione
Partecipazioni in controllate	(+)	0,00	0,00	0,00
Partecipazioni in partecipate	(+)	297.468,85	356.962,62	59.493,77
Partecipazioni in altri soggetti	(+)	0,00	0,00	0,00
Proventi da partecipazioni		297.468,85	356.962,62	59.493,77
Altri proventi finanziari	(+)	13.117,14	713,32	-12.403,82
Proventi finanziari		310.585,99	357.675,94	47.089,95
Rivalutazioni	(+)	3.292.809,12	562.286,61	-2.730.522,51
Rettifiche positive di valore		3.292.809,12	562.286,61	-2.730.522,51
Ricavi finanziari e rettifiche di valore		3.603.395,11	919.962,55	-2.683.432,56



Costi della gestione finanziaria e tendenza in atto

Denominazione		2018	2019	Variazione
Interessi passivi	(+)	30.516,31	24.857,74	-5.658,57
Altri oneri finanziari	(+)	0,00	0,00	0,00
Interessi ed altri oneri finanziari		30.516,31	24.857,74	-5.658,57
Svalutazioni	(+)	0,00	0,00	0,00
Rettifiche negative di valore		0,00	0,00	0,00
Costi finanziari e rettifiche valore		30.516,31	24.857,74	-5.658,57



Ricavi

Denominazione		2019
Partecipazioni in controllate	(+)	0,00
Partecipazioni in partecipate	(+)	356.962,62
Partecipazioni in altri soggetti	(+)	0,00
Proventi da partecipazioni		356.962,62
Altri proventi finanziari	(+)	713,32
Proventi finanziari		357.675,94
Rivalutazioni	(+)	562.286,61
Rettifiche positive di valore		562.286,61

Totale ricavi **919.962,55**
Utile esercizio **895.104,81**

Costi

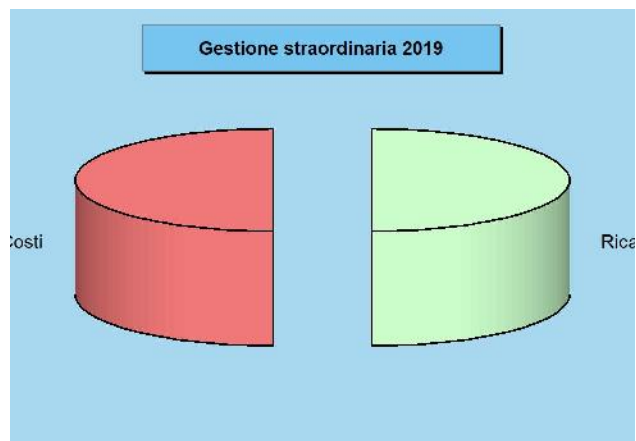
Denominazione		2019
Interessi passivi	(+)	24.857,74
Altri oneri finanziari	(+)	0,00
Interessi ed altri oneri finanziari		24.857,74
Svalutazioni	(+)	0,00
Rettifiche negative di valore		0,00

Totale costi **24.857,74**
Perdita esercizio **-**

Ricavi e costi della gestione straordinaria


Effetti sul risultato di operazioni non ripetitive

La gestione straordinaria è costituita da quei ricavi e costi che appartengono al conto economico dell'esercizio ma che, per la natura stessa dei movimenti di cui sono la manifestazione economica, non possono essere confusi con i risultati della gestione caratteristica, partecipativa o finanziaria. Mentre questi ultimi fenomeni generano degli utili o delle perdite che sono comunque riconducibili, in modo diretto o indiretto, all'attività volta ad erogare i servizi al cittadino, i costi e ricavi di natura straordinaria producono invece un risultato prettamente occasionale, in quanto formato da movimenti che, con ogni probabilità, non si ripeteranno negli esercizi futuri. Si tratta, lo dice la denominazione stessa dell'aggregato, di operazioni straordinarie e non ripetitive



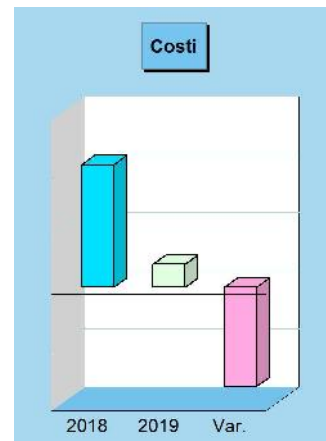
Ricavi della gestione straordinaria e tendenza in atto

Denominazione	2018	2019	Variazione
Proventi da permessi di costruire (+)	0,00	0,00	0,00
Proventi da trasferimenti C/capitale (+)	281.994,11	150.492,61	-131.501,50
Sopravvenienze attive e ins. passive (+)	274.849,73	569.046,94	294.197,21
Plusvalenze patrimoniali (+)	104.960,00	49.785,00	-55.175,00
Altri proventi straordinari (+)	324.826,75	310.898,83	-13.927,92
Proventi straordinari	986.630,59	1.080.223,38	93.592,79
Ricavi gestione straordinaria	986.630,59	1.080.223,38	93.592,79



Costi della gestione straordinaria e tendenza in atto

Denominazione	2018	2019	Variazione
Trasferimenti in conto capitale (+)	34.240,00	26.800,00	-7.440,00
Sopravvenienze passive e ins. attive (+)	2.069.233,15	367.104,35	-1.702.128,80
Minusvalenze patrimoniali (+)	0,00	0,00	0,00
Altri oneri straordinari (+)	0,00	0,00	0,00
Oneri straordinari	2.103.473,15	393.904,35	-1.709.568,80
Costi gestione straordinaria	2.103.473,15	393.904,35	-1.709.568,80



Ricavi

Denominazione	2019
Proventi da permessi di costruire (+)	0,00
Proventi da trasferimenti C/capitale (+)	150.492,61
Sopravvenienze attive e ins. passive (+)	569.046,94
Plusvalenze patrimoniali (+)	49.785,00
Altri proventi straordinari (+)	310.898,83
Proventi straordinari	1.080.223,38

Costi

Denominazione	2019
Trasferimenti in conto capitale (+)	26.800,00
Sopravvenienze passive e ins. attive (+)	367.104,35
Minusvalenze patrimoniali (+)	0,00
Altri oneri straordinari (+)	0,00
Oneri straordinari	393.904,35

Totale ricavi **1.080.223,38**
Utile esercizio **686.319,03**

Totale costi **393.904,35**
Perdita esercizio **-**



CONTO ECONOMICO

	CONTO ECONOMICO	2019	2018
	A) COMPONENTI POSITIVI DELLA GESTIONE		
1	Proventi da tributi	9.780.473,69	10.252.739,85
2	Proventi da fondi perequativi	2.034.088,75	2.041.401,13
3	Proventi da trasferimenti e contributi	2.712.597,99	2.933.801,26
a	<i>Proventi da trasferimenti correnti</i>	926.779,75	616.682,02
b	<i>Quota annuale di contributi agli investimenti</i>	1.672.061,22	2.303.362,22
c	<i>Contributi agli investimenti</i>	113.757,02	13.757,02
4	Ricavi delle vendite e prestazioni e proventi da servizi pubblici	1.358.542,56	1.373.783,67
a	<i>Proventi derivanti dalla gestione dei beni</i>	216.555,54	201.069,21
b	<i>Ricavi della vendita di beni</i>	0,00	0,00
c	<i>Ricavi e proventi dalla prestazione di servizi</i>	1.141.987,02	1.172.714,46
5	Variazioni nelle rimanenze di prodotti in corso di lavorazione, etc (+/-)	0,00	0,00
6	Variazione dei lavori in corso su ordinazione	0,00	0,00
7	Incrementi di immobilizzazioni per lavori interni	0,00	0,00
8	Altri ricavi e proventi diversi	199.131,57	190.976,19
	TOTALE COMPONENTI POSITIVI DELLA GESTIONE (A)	16.084.834,56	16.792.702,10
	B) COMPONENTI NEGATIVI DELLA GESTIONE		
9	Acquisto di materie prime e/o beni di consumo	200.513,80	205.008,87
10	Prestazioni di servizi	6.464.315,62	8.510.547,69
11	Utilizzo beni di terzi	42.810,29	45.794,15
12	Trasferimenti e contributi	2.690.114,24	2.475.042,64
a	<i>Trasferimenti correnti</i>	2.565.467,37	2.434.824,92
b	<i>Contributi agli investimenti ad Amministrazioni pubb.</i>	60.858,11	33.217,72
c	<i>Contributi agli investimenti ad altri soggetti</i>	63.788,76	7.000,00
13	Personale	2.954.634,94	3.073.557,57
14	Ammortamenti e svalutazioni	2.009.170,24	2.920.429,01
a	<i>Ammortamenti di immobilizzazioni Immateriali</i>	24.932,93	82.941,79
b	<i>Ammortamenti di immobilizzazioni materiali</i>	1.647.128,29	2.220.420,43
c	<i>Altre svalutazioni delle immobilizzazioni</i>	0,00	0,00
d	<i>Svalutazione dei crediti</i>	337.109,02	617.066,79
15	Variazioni nelle rimanenze di materie prime e/o beni di consumo (+/-)	0,00	0,00
16	Accantonamenti per rischi	0,00	0,00
17	Altri accantonamenti	22.789,95	52.789,00
18	Oneri diversi di gestione	224.550,31	227.149,87
	TOTALE COMPONENTI NEGATIVI DELLA GESTIONE (B)	14.608.899,39	17.510.318,80
	DIFFERENZA TRA COMP. POSITIVI E NEGATIVI DELLA GESTIONE (A-B)	1.475.935,17	-717.616,70
	C) PROVENTI ED ONERI FINANZIARI		
	<i>Proventi finanziari</i>		
19	Proventi da partecipazioni	356.962,62	297.468,85
a	<i>da società controllate</i>	0,00	0,00
b	<i>da società partecipate</i>	356.962,62	297.468,85
c	<i>da altri soggetti</i>	0,00	0,00
20	Altri proventi finanziari	713,32	13.117,14
	Totale proventi finanziari	357.675,94	310.585,99
	<i>Oneri finanziari</i>		
21	Interessi ed altri oneri finanziari	24.857,74	30.516,31
a	<i>Interessi passivi</i>	24.857,74	30.516,31
b	<i>Altri oneri finanziari</i>	0,00	0,00
	Totale oneri finanziari	24.857,74	30.516,31
	TOTALE PROVENTI E ONERI FINANZIARI (C)	332.818,20	280.069,68
	D) RETTIFICHE DI VALORE ATTIVITA' FINANZIARIE		
22	Rivalutazioni	562.286,61	3.292.809,12
23	Svalutazioni	0,00	0,00
	TOTALE RETTIFICHE (D)	562.286,61	3.292.809,12
	E) PROVENTI ED ONERI STRAORDINARI		
24	Proventi straordinari	1.080.223,38	986.630,59
a	<i>Proventi da permessi di costruire</i>	0,00	0,00
b	<i>Proventi da trasferimenti in conto capitale</i>	150.492,61	281.994,11



CONTO ECONOMICO

CONTO ECONOMICO		2019	2018
c	<i>Sopravvenienze attive e insussistenze del passivo</i>	569.046,94	274.849,73
d	<i>Plusvalenze patrimoniali</i>	49.785,00	104.960,00
e	<i>Altri proventi straordinari</i>	310.898,83	324.826,75
	Totale proventi straordinari	1.080.223,38	986.630,59
25	Oneri straordinari	393.904,35	2.103.473,15
a	<i>Trasferimenti in conto capitale</i>	26.800,00	34.240,00
b	<i>Sopravvenienze passive e insussistenze dell'attivo</i>	367.104,35	2.069.233,15
c	<i>Minusvalenze patrimoniali</i>	0,00	0,00
d	<i>Altri oneri straordinari</i>	0,00	0,00
	Totale oneri straordinari	393.904,35	2.103.473,15
	TOTALE PROVENTI ED ONERI STRAORDINARI (E)	686.319,03	-1.116.842,56
	RISULTATO PRIMA DELLE IMPOSTE (A-B+C+D+E)	3.057.359,01	1.738.419,54
26	Imposte (*)	133.036,74	154.561,30
	RISULTATO DELL'ESERCIZIO	2.924.322,27	1.583.858,24



STATO PATRIMONIALE - ATTIVO

STATO PATRIMONIALE (ATTIVO)		2019	2018
A) CREDITI vs. LO STATO ED ALTRE AMMINISTRAZIONI PUBBLICHE PER LA PARTECIPAZIONE AL FONDO DI DOTAZIONE		0,00	0,00
TOTALE CREDITI vs PARTECIPANTI (A)		0,00	0,00
B) IMMOBILIZZAZIONI			
<i>Immobilizzazioni immateriali</i>			
I		99.731,72	124.664,65
1	Costi di impianto e di ampliamento	0,00	0,00
2	Costi di ricerca sviluppo e pubblicità	0,00	0,00
3	Diritti di brevetto ed utilizzazione opere dell'ingegno	0,00	0,00
4	Concessioni, licenze, marchi e diritti simile	0,00	0,00
5	Avviamento	0,00	0,00
6	Immobilizzazioni in corso ed acconti	0,00	0,00
9	Altre	99.731,72	124.664,65
Totale immobilizzazioni immateriali		99.731,72	124.664,65
<i>Immobilizzazioni materiali (3)</i>			
II			
1	Beni demaniali	35.602.256,74	35.540.859,80
1.1	Terreni	835.013,21	835.013,21
1.2	Fabbricati	873.672,19	824.540,44
1.3	Infrastrutture	33.893.571,34	33.881.306,15
1.9	Altri beni demaniali	0,00	0,00
III	Altre immobilizzazioni materiali (3)	28.784.915,83	28.348.146,86
2.1	Terreni	2.241.102,69	2.241.102,69
a	di cui in leasing finanziario	0,00	0,00
2.2	Fabbricati	26.080.411,33	25.704.928,63
a	di cui in leasing finanziario	0,00	0,00
2.3	Impianti e macchinari	51.864,08	7.126,02
a	di cui in leasing finanziario	0,00	0,00
2.4	Attrezzature industriali e commerciali	207.814,39	198.052,25
2.5	Mezzi di trasporto	66.995,88	63.755,10
2.6	Macchine per ufficio e hardware	0,00	0,00
2.7	Mobili e arredi	74.923,28	68.596,95
2.8	Infrastrutture	0,00	0,00
2.99	Altri beni materiali	61.804,18	64.585,22
3	Immobilizzazioni in corso ed acconti	553.748,75	678.258,32
Totale immobilizzazioni materiali		64.940.921,32	64.567.264,98
<i>Immobilizzazioni Finanziarie (1)</i>			
IV			
1	Partecipazioni in	10.445.101,43	9.887.815,20
a	imprese controllate	0,00	0,00
b	imprese partecipate	0,00	0,00
c	altri soggetti	10.445.101,43	9.887.815,20
2	Crediti verso	6.835,18	1.834,80
a	altre amministrazioni pubbliche	0,00	0,00
b	imprese controllate	0,00	0,00
c	imprese partecipate	0,00	0,00
d	altri soggetti	6.835,18	1.834,80
3	Altri titoli	0,00	0,00
Totale immobilizzazioni finanziarie		10.451.936,61	9.889.650,00
TOTALE IMMOBILIZZAZIONI (B)		75.492.589,65	74.581.579,63
C) ATTIVO CIRCOLANTE			
<i>Rimanenze</i>			
I		0,00	0,00
Totale rimanenze		0,00	0,00
<i>Crediti (2)</i>			
II			
1	Crediti di natura tributaria	2.328.131,22	2.362.757,28
a	Crediti da tributi destinati al finanziamento della sanità	0,00	0,00
b	Altri crediti da tributi	2.318.930,57	2.362.757,28
c	Crediti da Fondi perequativi	9.200,65	0,00
2	Crediti per trasferimenti e contributi	711.516,93	515.545,22
a	verso amministrazioni pubbliche	578.843,43	508.045,22
b	imprese controllate	0,00	0,00
c	imprese partecipate	0,00	0,00
d	verso altri soggetti	132.673,50	7.500,00



STATO PATRIMONIALE - ATTIVO

STATO PATRIMONIALE (ATTIVO)		2019	2018
3	Verso clienti ed utenti	681.078,01	465.165,91
4	Altri Crediti	246.473,87	214.280,86
a	verso l'erario	2.322,00	4.018,00
b	per attività svolta per c/terzi	0,00	0,00
c	altri	244.151,87	210.262,86
	Totale crediti	3.967.200,03	3.557.749,27
III	<u>Attività finanziarie che non costituiscono immobilizzi</u>		
1	Partecipazioni	0,00	0,00
2	Altri titoli	0,00	0,00
	Totale attività finanziarie che non costituiscono immobilizzazioni	0,00	0,00
IV	<u>Disponibilità liquide</u>		
1	Conto di tesoreria	7.749.916,11	7.497.681,01
a	Istituto tesoriere	7.749.916,11	7.497.681,01
b	presso Banca d'Italia	0,00	0,00
2	Altri depositi bancari e postali	0,00	0,00
3	Denaro e valori in cassa	0,00	0,00
4	Altri conti presso la tesoreria statale intestati all'ente	0,00	0,00
	Totale disponibilità liquide	7.749.916,11	7.497.681,01
	TOTALE ATTIVO CIRCOLANTE (C)	11.717.116,14	11.055.430,28
	RATEI E RISCONTI		
1	Ratei attivi	0,00	0,00
2	Risconti attivi	0,00	0,00
	TOTALE RATEI E RISCONTI (D)	0,00	0,00
	TOTALE DELL'ATTIVO (A+B+C+D)	87.209.705,79	85.637.009,91



STATO PATRIMONIALE - PASSIVO

STATO PATRIMONIALE (PASSIVO)		2019	2018
A) PATRIMONIO NETTO			
I	Fondo di dotazione	1.407.336,01	1.407.336,01
II	Riserve	44.550.022,89	42.679.593,13
a	da risultato economico di esercizi precedenti	6.716.629,79	5.132.771,55
b	da capitale	854.578,35	854.578,35
c	da permessi di costruire	1.437.954,95	1.151.383,43
d	riserve indisponibili per beni demaniali e patrimoniali indisponibili e per i beni culturali	35.540.859,80	35.540.859,80
e	altre riserve indisponibili	0,00	0,00
III	Risultato economico dell'esercizio	2.924.322,27	1.583.858,24
TOTALE PATRIMONIO NETTO (A)		48.881.681,17	45.670.787,38
B) FONDI PER RISCHI ED ONERI			
1	Per trattamento di quiescenza	0,00	0,00
2	Per imposte	0,00	0,00
3	Altri	72.789,00	63.944,30
TOTALE FONDI RISCHI ED ONERI (B)		72.789,00	63.944,30
C) TRATTAMENTO DI FINE RAPPORTO			
TOTALE T.F.R. (C)		0,00	0,00
D) DEBITI (1)			
1	Debiti da finanziamento	462.257,69	586.931,51
a	prestiti obbligazionari	0,00	0,00
b	v/ altre amministrazioni pubbliche	0,00	0,00
c	verso banche e tesoriere	0,00	0,00
d	verso altri finanziatori	462.257,69	586.931,51
2	Debiti verso fornitori	1.991.059,53	2.210.022,60
3	Acconti	0,00	0,00
4	Debiti per trasferimenti e contributi	454.798,81	291.814,29
a	enti finanziati dal servizio sanitario nazionale	0,00	0,00
b	altre amministrazioni pubbliche	400.142,08	204.583,11
c	imprese controllate	0,00	0,00
d	imprese partecipate	0,00	0,00
e	altri soggetti	54.656,73	87.231,18
5	Altri debiti	101.262,13	110.459,31
a	tributari	81.336,59	92.278,31
b	verso istituti di previdenza e sicurezza sociale	3.966,05	2.271,05
c	per attività svolta per c/terzi (2)	0,00	0,00
d	altri	15.959,49	15.909,95
TOTALE DEBITI (D)		3.009.378,16	3.199.227,71
E) RATEI E RISCONTI E CONTRIBUTI AGLI INVESTIMENTI			
I	Ratei passivi	0,00	0,00
II	Risconti passivi	35.245.857,46	36.703.050,52
1	Contributi agli investimenti	35.023.192,31	36.695.253,53
a	da altre amministrazioni pubbliche	35.023.192,31	36.695.253,53
b	da altri soggetti	0,00	0,00
2	Concessioni pluriennali	0,00	0,00
3	Altri risconti passivi	222.665,15	7.796,99
TOTALE RATEI E RISCONTI (E)		35.245.857,46	36.703.050,52
TOTALE DEL PASSIVO (A+B+C+D+E)		87.209.705,79	85.637.009,91
CONTI D'ORDINE			
1)	Impegni su esercizi futuri	2.106.843,10	2.826.465,14
2)	Beni di terzi in uso	0,00	0,00
3)	Beni dati in uso a terzi	0,00	0,00
4)	Garanzie prestate a amministrazioni pubbliche	0,00	0,00
5)	Garanzie prestate a imprese controllate	0,00	0,00
6)	Garanzie prestate a imprese partecipate	0,00	0,00
7)	Garanzie prestate a altre imprese	0,00	0,00
TOTALE CONTI D'ORDINE		2.106.843,10	2.826.465,14



COMUNE DI
CASALGRANDE

RENDICONTO 2019

NOTA INTEGRATIVA ai risultati economici e patrimoniali d'esercizio



INTRODUZIONE

L'introduzione della contabilità economico-patrimoniale, che è disciplinata dall'allegato n. 4/3 al D.Lgs. n. 118/2011 è entrata a regime dal rendiconto riferito all'esercizio 2016 (per quanto riguarda i Comuni con popolazione non inferiore ai 5.000 abitanti).

Sulla base dei principi contabili di cui al D.Lgs. 118/2011, è prevista la redazione del Conto economico e dello Stato patrimoniale non più attraverso l'artificio contabile del "prospetto di conciliazione" come disposto da norma di legge precedente, ma direttamente da un'alimentazione di scritture in partita doppia.

Dal rendiconto 2016, si è pertanto provveduto a:

- riclassificazione dell'inventario secondo gli schemi di cui al D. Lgs. 118/2011;
- riclassificazione delle voci del piano dei conti integrato al fine di creare la matrice di correlazione tra contabilità finanziaria e contabilità economico-patrimoniale.

Secondo i nuovi principi contabili, in adempimento al principio della competenza economica nell'elaborazione dei documenti sono stati rilevati i ricavi/proventi conseguiti in corrispondenza con la fase di accertamento delle entrate ed i costi/oneri sostenuti in corrispondenza con la fase della liquidazione delle spese.

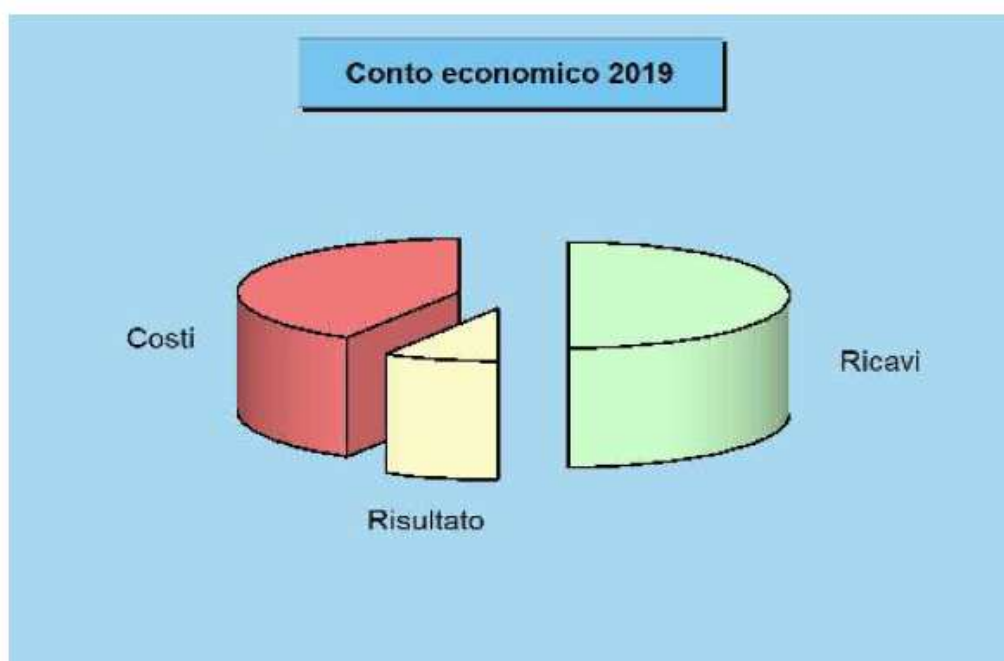
Costituiscono eccezione a tale regola:

1. i costi derivanti dai trasferimenti e contributi (correnti, agli investimenti e in c/capitale) che sono rilevati in corrispondenza dell'impegno di spesa;
2. le entrate dei titoli 5 "entrate da riduzione di attività finanziaria", 6 "accensione di prestiti", 7 "anticipazioni da Ist. Tesoriere", 9 "entrate per conto terzi e partite di giro", il cui accertamento determina solo la rilevazione di crediti e non di ricavi;
3. le spese del titolo 3 "spese per incremento di attività finanziarie", 4 "rimborso di prestiti" 5 "chiusura anticipazioni da Ist. Tesoriere" e 7 "uscite per conto terzi e partite di giro", il cui impegno determina solo la rilevazione di debiti e non di costi.

IL CONTO ECONOMICO


Nel conto economico sono rilevati i componenti positivi e negativi della gestione secondo criteri di competenza economica, rilevati dalla contabilità economico patrimoniale, nel rispetto del principio contabile applicato della contabilità economico patrimoniale di cui all'Allegato n. 4/3 del D.lgs. 118/2011.

Lo schema è formulato sulla base di un modello a struttura scalare che evidenzia i risultati della gestione caratteristica, finanziaria, straordinaria e giunge al risultato economico finale che, nell'esercizio 2019, è stato pari a € 2.924.322,27.




Ricavi complessivi e tendenza in atto

Denominazione		2018	2019	Variazione
Ricavi caratteristici	(+)	16.792.702,10	16.084.834,56	-707.867,54
Gestione caratteristica		16.792.702,10	16.084.834,56	-707.867,54
Ricavi finanziari	(+)	310.585,99	357.675,94	47.089,95
Rettifiche positive di valore	(+)	3.292.809,12	562.286,61	-2.730.522,51
Gestione finanziaria e rettifiche		3.603.395,11	919.962,55	-2.683.432,56
Ricavi straordinari	(+)	986.630,59	1.080.223,38	93.592,79
Gestione straordinaria		986.630,59	1.080.223,38	93.592,79
Ricavi complessivi		21.382.727,80	18.085.020,49	-3.297.707,31



Costi complessivi e tendenza in atto

Denominazione		2018	2019	Variazione
Costi caratteristici	(+)	17.510.318,80	14.608.899,39	-2.901.419,41
Gestione caratteristica		17.510.318,80	14.608.899,39	-2.901.419,41
Costi finanziari	(+)	30.516,31	24.857,74	-5.658,57
Rettifiche negative di valore	(+)	0,00	0,00	0,00
Gestione finanziaria e rettifiche		30.516,31	24.857,74	-5.658,57
Costi straordinari	(+)	2.103.473,15	393.904,35	-1.709.568,80
Gestione straordinaria		2.103.473,15	393.904,35	-1.709.568,80
Costi complessivi		19.644.308,26	15.027.661,48	-4.616.646,78



Ricavi

Denominazione		2019
Ricavi caratteristici	(+)	16.084.834,56
Gestione caratteristica		16.084.834,56
Ricavi finanziari	(+)	357.675,94
Rettifiche positive di valore	(+)	562.286,61
Gestione finanziaria e rettifiche		919.962,55
Ricavi straordinari	(+)	1.080.223,38
Gestione straordinaria		1.080.223,38
Totale ricavi		18.085.020,49
Utile esercizio		2.924.322,27

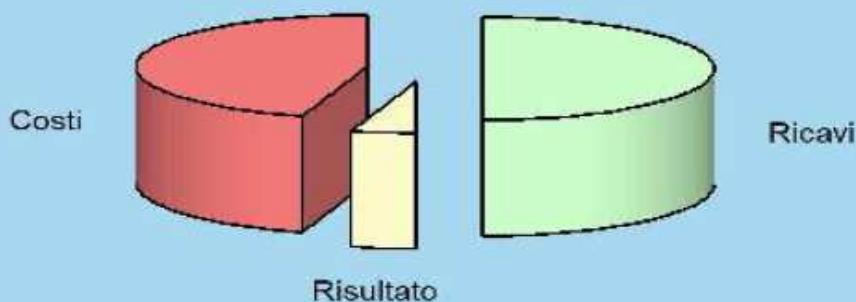
Costi

Denominazione		2019
Costi caratteristici	(+)	14.608.899,39
Gestione caratteristica		14.608.899,39
Costi finanziari	(+)	24.857,74
Rettifiche negative di valore	(+)	0,00
Gestione finanziaria e rettifiche		24.857,74
Costi straordinari	(+)	393.904,35
Gestione straordinaria		393.904,35
Imposte	(+)	133.036,74
Totale costi		15.160.698,22
Perdita esercizio		-

RICAVI E COSTI DELLA GESTIONE CARATTERISTICA

Il risultato della gestione caratteristica è generato dalla differenza tra i ricavi dell'attività tipica messa in atto dall'ente pubblico (la gestione di tipo "caratteristico", per l'appunto) al netto dei costi sostenuti per l'acquisto dei fattori produttivi necessari per erogare i servizi al cittadino ed utente. Si tratta, in prevalenza, degli importi che nella contabilità finanziaria confluiscono nelle entrate (accertamenti) e nelle uscite (impegni e liquidazioni) della parte corrente del bilancio, rettificati però per effetto dell'applicazione del criterio di competenza economica armonizzata. Al pari del conto economico complessivo, anche l'esito della gestione caratteristica termina con un saldo, dato dalla differenza tra ricavi e costi, che può essere positivo (utile) o negativo (perdita).

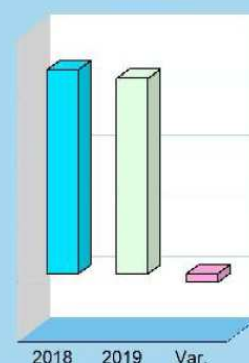
Gestione caratteristica 2019



Ricavi della gestione caratteristica e tendenza in atto

Denominazione		2018	2019	Variazione
Proventi da tributi	(+)	10.252.739,85	9.780.473,69	-472.266,16
Proventi da fondi perequativi	(+)	2.041.401,13	2.034.088,75	-7.312,38
Proventi da trasferimenti e contributi	(+)	2.933.801,26	2.712.597,99	-221.203,27
Ricavi vendite e prestazioni e proventi	(+)	1.373.783,67	1.358.542,56	-15.241,11
Var. prodotti in lavorazione (+/-)	(+)	0,00	0,00	0,00
Variazione lavori in corso	(+)	0,00	0,00	0,00
Incrementi per lavori interni	(+)	0,00	0,00	0,00
Altri ricavi e proventi diversi	(+)	190.976,19	199.131,57	8.155,38
Ricavi gestione caratteristica		16.792.702,10	16.084.834,56	-707.867,54

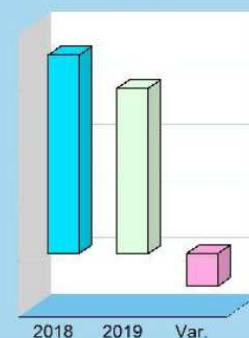
Ricavi



Costi della gestione caratteristica e tendenza in atto

Denominazione		2018	2019	Variazione
Materie prime e/o beni consumo	(+)	205.008,87	200.513,80	-4.495,07
Prestazioni di servizi	(+)	8.510.547,69	6.464.315,62	-2.046.232,07
Utilizzo beni di terzi	(+)	45.794,15	42.810,29	-2.983,86
Trasferimenti e contributi	(+)	2.475.042,64	2.690.114,24	215.071,60
Personale	(+)	3.073.557,57	2.954.634,94	-118.922,63
Ammortamenti e svalutazioni	(+)	2.920.429,01	2.009.170,24	-911.258,77
Variazioni materie prime e beni (+/-)	(+)	0,00	0,00	0,00
Accantonamenti per rischi	(+)	0,00	0,00	0,00
Altri accantonamenti	(+)	52.789,00	22.789,95	-29.999,05
Oneri diversi di gestione	(+)	227.149,87	224.550,31	-2.599,56
Costi gestione caratteristica		17.510.318,80	14.608.899,39	-2.901.419,41

Costi



Ricavi			Costi		
Denominazione		2018	Denominazione		2018
Proventi da tributi	(+)	10.252.739,85	Materie prime e/o beni consumo	(+)	205.008,87
Proventi da fondi perequativi	(+)	2.041.401,13	Prestazioni di servizi	(+)	8.510.547,69
Proventi da trasferimenti e contributi	(+)	2.933.801,26	Utilizzo beni di terzi	(+)	45.794,15
Ricavi vendite e prestazioni e proventi	(+)	1.373.783,67	Trasferimenti e contributi	(+)	2.475.042,64
Var. prodotti in lavorazione (+/-)	(+)	0,00	Personale	(+)	3.073.557,57
Variazione lavori in corso	(+)	0,00	Ammortamenti e svalutazioni	(+)	2.920.429,01
Incrementi per lavori interni	(+)	0,00	Variazioni materie prime e beni (+/-)	(+)	0,00
Altri ricavi e proventi diversi	(+)	190.976,19	Accantonamenti per rischi	(+)	0,00
			Altri accantonamenti	(+)	52.789,00
			Oneri diversi di gestione	(+)	227.149,87
			Totale costi		17.510.318,80
Totale ricavi		16.792.702,10	Perdita esercizio		717.616,70
Utile esercizio		-			

Ricavi			Costi		
Denominazione		2019	Denominazione		2019
Proventi da tributi	(+)	9.780.473,69	Materie prime e/o beni consumo	(+)	200.513,80
Proventi da fondi perequativi	(+)	2.034.088,75	Prestazioni di servizi	(+)	6.464.315,62
Proventi da trasferimenti e contributi	(+)	2.712.597,99	Utilizzo beni di terzi	(+)	42.810,29
Ricavi vendite e prestazioni e proventi	(+)	1.358.542,56	Trasferimenti e contributi	(+)	2.690.114,24
Var. prodotti in lavorazione (+/-)	(+)	0,00	Personale	(+)	2.954.634,94
Variazione lavori in corso	(+)	0,00	Ammortamenti e svalutazioni	(+)	2.009.170,24
Incrementi per lavori interni	(+)	0,00	Variazioni materie prime e beni (+/-)	(+)	0,00
Altri ricavi e proventi diversi	(+)	199.131,57	Accantonamenti per rischi	(+)	0,00
			Altri accantonamenti	(+)	22.789,95
			Oneri diversi di gestione	(+)	224.550,31
			Totale costi		14.608.899,39
Totale ricavi		16.084.834,56	Perdita esercizio		-
Utile esercizio		1.475.935,17			

La gestione caratteristica (ricavi della gestione meno costi della gestione) chiude con un risultato positivo pari a € 1.475.935,17.

Il miglioramento del risultato della gestione (differenza fra componenti positivi e componenti negativi) rispetto all'esercizio precedente è motivato dai seguenti elementi: nel 2018 si sono inseriti a costo gli importi relativi ai "costi da ricevere", corrispondenti nella contabilità finanziaria ai residui passivi in essere al 31.12.2018.

Questa scrittura di rettifica aveva comportato un peggioramento del risultato della gestione 2018.

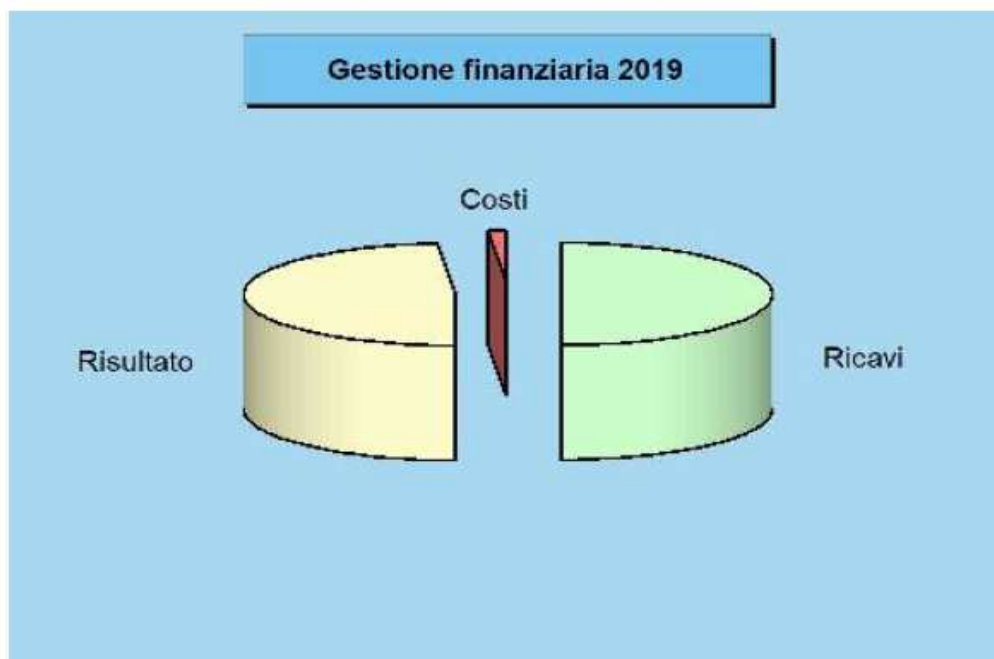
Nell'anno 2019, l'allineamento effettuato nel 2018 ha consentito di iscrivere tra i "costi da ricevere" soltanto i residui passivi formati nell'esercizio, con un miglioramento fisiologico del risultato della gestione.

La matrice di correlazione tra piano dei conti finanziario e piano dei conti economico-patrimoniale, prevede infatti la rilevazione del movimento al momento della liquidazione,

fatta eccezione per i costi derivanti dai trasferimenti e contributi (correnti, agli investimenti e in c/capitale) che sono rilevati in corrispondenza dell'impegno di spesa e per le spese del titolo 3 "spese per incremento di attività finanziarie", 4 "rimborso di prestiti", 5 "chiusura anticipazioni da Ist. Tesoriere" e 7 "uscite per conto terzi e partite di giro", il cui impegno determina solo la rilevazione di debiti e non di costi.

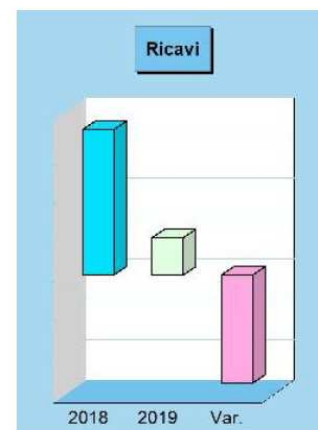
RICAVI E COSTI DELLA GESTIONE FINANZIARIA

L'attività dell'ente pubblico è messa in atto utilizzando risorse proprie o derivate. Solo in casi particolari è possibile accedere a finanziamenti esterni che, per la loro natura, sono onerosi e incidono in modo significativo sugli equilibri del bilancio finanziario corrente ma anche sul corrispondente C/economico. Il ricorso al mercato del credito, infatti, produce la formazione di oneri finanziari che non sempre sono compensati dalla realizzazione di ricavi della stessa natura. Questi ultimi sono di solito costituiti dagli interessi accreditati per effetto dell'utilizzo delle momentanee eccedenze di cassa prodotte dalle disponibilità liquide oppure, ed è questo un ambito di applicazione più interessante, dall'eventuale accredito di utili o dividendi da partecipazioni.

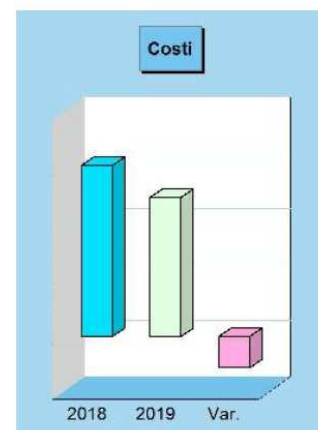


Ricavi della gestione finanziaria e tendenza in atto

Denominazione		2018	2019	Variazione
Partecipazioni in controllate	(+)	0,00	0,00	0,00
Partecipazioni in partecipate	(+)	297.468,85	356.962,62	59.493,77
Partecipazioni in altri soggetti	(+)	0,00	0,00	0,00
Proventi da partecipazioni		297.468,85	356.962,62	59.493,77
Altri proventi finanziari	(+)	13.117,14	713,32	-12.403,82
Proventi finanziari		310.585,99	357.675,94	47.089,95
Rivalutazioni	(+)	3.292.809,12	562.286,61	-2.730.522,51
Rettifiche positive di valore		3.292.809,12	562.286,61	-2.730.522,51
Ricavi finanziari e rettifiche di valore		3.603.395,11	919.962,55	-2.683.432,56

**Costi della gestione finanziaria e tendenza in atto**

Denominazione		2018	2019	Variazione
Interessi passivi	(+)	30.516,31	24.857,74	-5.658,57
Altri oneri finanziari	(+)	0,00	0,00	0,00
Interessi ed altri oneri finanziari		30.516,31	24.857,74	-5.658,57
Svalutazioni	(+)	0,00	0,00	0,00
Rettifiche negative di valore		0,00	0,00	0,00
Costi finanziari e rettifiche valore		30.516,31	24.857,74	-5.658,57

**Ricavi**

Denominazione		2019
Partecipazioni in controllate	(+)	0,00
Partecipazioni in partecipate	(+)	356.962,62
Partecipazioni in altri soggetti	(+)	0,00
Proventi da partecipazioni		356.962,62
Altri proventi finanziari	(+)	713,32
Proventi finanziari		357.675,94
Rivalutazioni	(+)	562.286,61
Rettifiche positive di valore		562.286,61
Totale ricavi		919.962,55
Utile esercizio		895.104,81

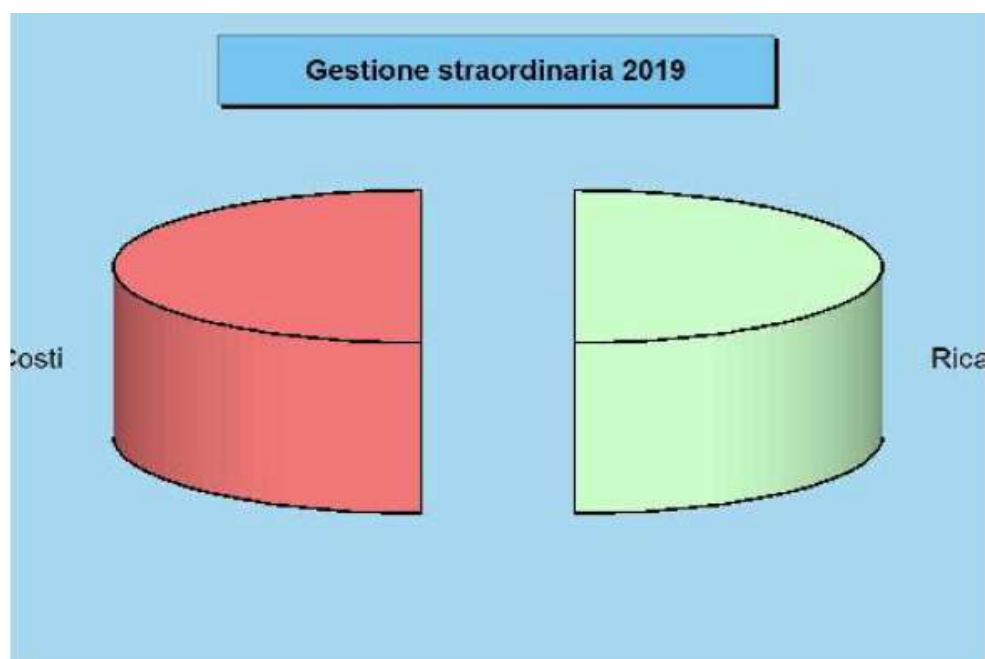
Costi

Denominazione		2019
Interessi passivi	(+)	24.857,74
Altri oneri finanziari	(+)	0,00
Interessi ed altri oneri finanziari		24.857,74
Svalutazioni	(+)	0,00
Rettifiche negative di valore		0,00
Totale costi		24.857,74
Perdita esercizio		-

Il risultato derivante dalla somma algebrica dei proventi e degli oneri finanziari è pari ad € 895.104,81 dovuto ai proventi da partecipate (dividendi Iren) e all'adeguamento col criterio del patrimonio netto dei valori riferiti alle partecipazioni dell'Ente oltre agli interessi attivi/passivi.


RICAVI E COSTI DELLA GESTIONE STRAORDINARIA

La gestione straordinaria è costituita da quei ricavi e costi che appartengono al conto economico dell'esercizio ma che, per la natura stessa dei movimenti di cui sono la manifestazione economica, non possono essere confusi con i risultati della gestione caratteristica, partecipativa o finanziaria. Mentre questi ultimi fenomeni generano degli utili o delle perdite che sono comunque riconducibili, in modo diretto o indiretto, all'attività volta ad erogare i servizi al cittadino, i costi e ricavi di natura straordinaria producono invece un risultato prettamente occasionale, in quanto formato da movimenti che, con ogni probabilità, non si ripeteranno negli esercizi futuri. Si tratta, lo dice la denominazione stessa dell'aggregato, di operazioni straordinarie e non ripetitive.



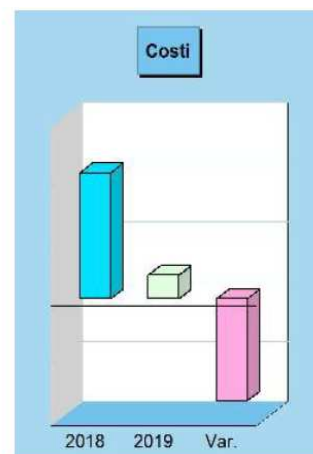
Ricavi della gestione straordinaria e tendenza in atto

Denominazione	2018	2019	Variazione
Proventi da permessi di costruire (+)	0,00	0,00	0,00
Proventi da trasferimenti C/capitale (+)	281.994,11	150.492,61	-131.501,50
Sopravvenienze attive e ins. passive (+)	274.849,73	569.046,94	294.197,21
Plusvalenze patrimoniali (+)	104.960,00	49.785,00	-55.175,00
Altri proventi straordinari (+)	324.826,75	310.898,83	-13.927,92
Proventi straordinari	986.630,59	1.080.223,38	93.592,79
Ricavi gestione straordinaria	986.630,59	1.080.223,38	93.592,79



Costi della gestione straordinaria e tendenza in atto

Denominazione	2018	2019	Variazione
Trasferimenti in conto capitale (+)	34.240,00	26.800,00	-7.440,00
Sopravvenienze passive e ins. attive (+)	2.069.233,15	367.104,35	-1.702.128,80
Minusvalenze patrimoniali (+)	0,00	0,00	0,00
Altri oneri straordinari (+)	0,00	0,00	0,00
Oneri straordinari	2.103.473,15	393.904,35	-1.709.568,80
Costi gestione straordinaria	2.103.473,15	393.904,35	-1.709.568,80

**Ricavi**

Denominazione	2019
Proventi da permessi di costruire (+)	0,00
Proventi da trasferimenti C/capitale (+)	150.492,61
Sopravvenienze attive e ins. passive (+)	569.046,94
Plusvalenze patrimoniali (+)	49.785,00
Altri proventi straordinari (+)	310.898,83
Proventi straordinari	1.080.223,38

Totale ricavi **1.080.223,38**
 Utile esercizio **686.319,03**

Costi

Denominazione	2019
Trasferimenti in conto capitale (+)	26.800,00
Sopravvenienze passive e ins. attive (+)	367.104,35
Minusvalenze patrimoniali (+)	0,00
Altri oneri straordinari (+)	0,00
Oneri straordinari	393.904,35

Totale costi **393.904,35**
 Perdita esercizio **-**

PROVENTI STRAORDINARI

1. € 0 per permessi di costruzione destinati al finanziamento della spesa corrente;
2. € 150.492,61 per Proventi da trasferimenti in conto capitale di cui:
 - a. € 125.956,00 per sanzioni da abusivismo edilizio e sanzione da attività estrattiva;
 - b. € 15.000,00 per trasferimento da Agenzia per la sicurezza territoriale;
 - c. € 12.536,61 per trasferimento eliminazione barriere architettoniche.
3. € 569.046,94 per sopravvenienze attive e insussistenze del passivo, frutto principalmente di maggiori residui attivi per € 340.798,64 e minori residui passivi per € 108.847,70;
4. € 49.785,00 per le plusvalenze patrimoniali correlate ad alienazione di un terreno nel corso del 2019 e alla dismissione delle azioni di Banca Etica;
5. € 310.898,83, per altri proventi straordinari di cui:
 - a. € 160.450,00 per sanzione derivante da sentenza in materia urbanistica;

b. € 150.448,83 per entrate derivanti da attività estrattive.

ONERI STRAORDINARI

Si registrano in particolar modo:

1. € 367.104,35 per Sopravvenienze passive e insussistenze dell'attivo:
 - € 115.213,03 dovuti all'eliminazione di residui attivi -per € 107.211,38- e a oneri straordinari riferiti a sgravi e rimborsi tributari per € 8.001,65;
 - € 251.891,32 riguardanti il Fondo crediti dubbia esigibilità riferito agli esercizi precedenti. Questo importo determinato dalla differenza tra:
 1. FCDE accantonato nel risultato di amministrazione 2019
 2. (-) FCDE accantonato nel risultato di amministrazione 2018
 3. (-) FCDE iscritto nel bilancio di previsione 2019 e tra le componenti negative della gestione del conto economico.

FCDE accantonato nel risultato di amministrazione 2019	2.877.420,12
FCDE accantonato nel risultato di amministrazione 2018	2.288.419,78
FCDE iscritto a bilancio di previsione 2019	337.109,02
Risultato	251.891,32

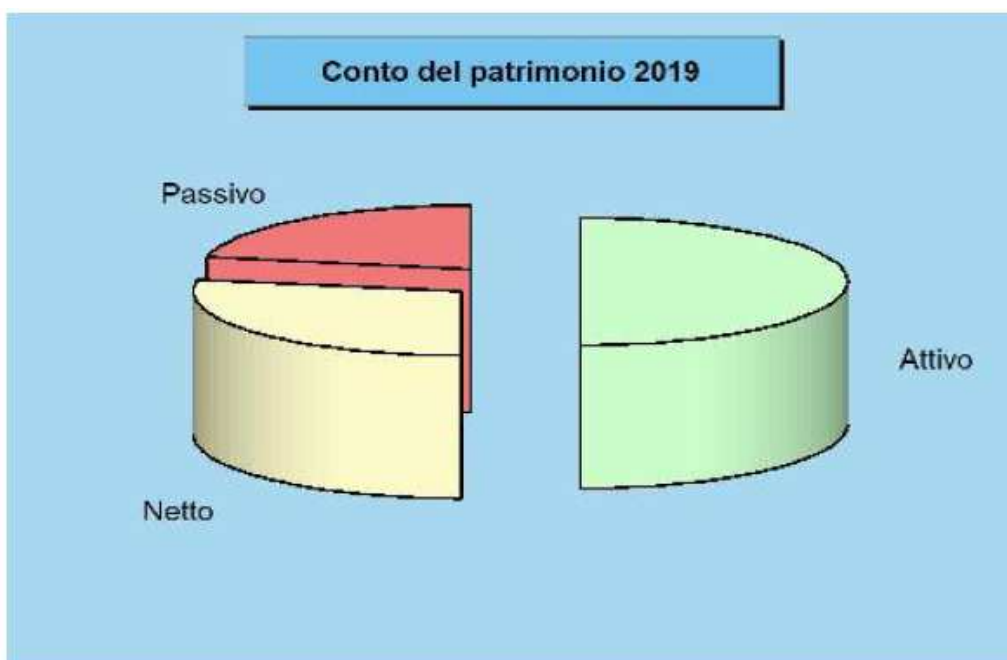
2. € 26.800,00 per Trasferimenti in conto capitale, riferiti a contributi ad associazioni sportive.

LO STATO PATRIMONIALE

Lo stato patrimoniale dimostra la consistenza degli elementi patrimoniali a fine esercizio ed è predisposto nel rispetto del principio contabile applicato della contabilità economico patrimoniale di cui all'Allegato n. 4/3 del D.lgs. 118/2011.

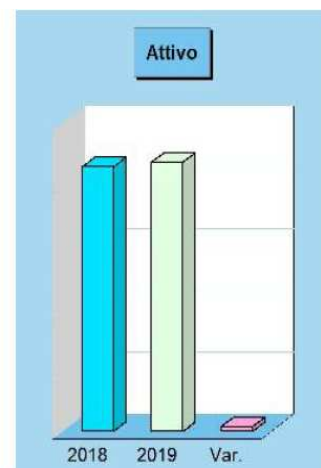
Il patrimonio degli enti locali è costituito dal complesso dei beni e dei rapporti giuridici, attivi e passivi, di pertinenza di ciascun ente. Attraverso la rappresentazione contabile del patrimonio è determinata la consistenza netta della dotazione patrimoniale. (c.2 art. 230 TUEL).

L'attivo è diviso, seguendo il criterio della destinazione del bene rispetto all'attività dell'ente locale, in tre classi principali: le immobilizzazioni, l'attivo circolante, i ratei e risconti attivi. Il passivo invece distingue le varie fonti di finanziamento secondo la loro natura in 5 classi principali: patrimonio netto, fondi rischi ed oneri, trattamento di fine rapporto, debiti, ratei e risconti passivi. La classificazione delle voci patrimoniali si conclude con l'indicazione, nella sola sezione del passivo, dei conti d'ordine che rappresentano scritture di memoria ed informazioni su particolari operazioni realizzate nel corso della gestione.

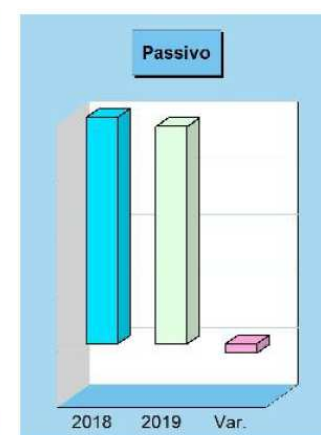


Attivo e tendenza in atto

Denominazione	2018	2019	Variazione
Crediti verso P.A fondo dotazione (+)	0,00	0,00	0,00
Immobilizzazioni immateriali (+)	124.664,65	99.731,72	-24.932,93
Immobilizzazioni materiali (+)	64.567.264,98	64.940.921,32	373.656,34
Immobilizzazioni finanziarie (+)	9.889.650,00	10.451.936,61	562.286,61
Rimanenze (+)	0,00	0,00	0,00
Crediti (+)	3.557.749,27	3.967.200,03	409.450,76
Attività finanz.non immobilizzate (+)	0,00	0,00	0,00
Disponibilità liquide (+)	7.497.681,01	7.749.916,11	252.235,10
Ratei e risconti attivi (+)	0,00	0,00	0,00
Totale	85.637.009,91	87.209.705,79	1.572.695,88

**Passivo e tendenza in atto**

Denominazione	2018	2019	Variazione
Fondo di dotazione (+)	1.407.336,01	1.407.336,01	0,00
Riserve (+)	42.679.593,13	44.550.022,89	1.870.429,76
Risultato economico esercizio (+)	1.583.858,24	2.924.322,27	1.340.464,03
Patrimonio netto	45.670.787,38	48.881.681,17	3.210.893,79
Fondo per rischi ed oneri (+)	63.944,30	72.789,00	8.844,70
Trattamento di fine rapporto (+)	0,00	0,00	0,00
Debiti (+)	3.199.227,71	3.009.378,16	-189.849,55
Ratei e risconti passivi (+)	36.703.050,52	35.245.857,46	-1.457.193,06
Passivo (al netto PN)	39.966.222,53	38.328.024,62	-1.638.197,91
Totale	85.637.009,91	87.209.705,79	1.572.695,88

**Attivo**

Denominazione	2019
Crediti verso P.A. fondo di dotazione (+)	0,00
Immobilizzazioni immateriali (+)	99.731,72
Immobilizzazioni materiali (+)	64.940.921,32
Immobilizzazioni finanziarie (+)	10.451.936,61
Rimanenze (+)	0,00
Crediti (+)	3.967.200,03
Attività finanziarie non immobilizzate (+)	0,00
Disponibilità liquide (+)	7.749.916,11
Ratei e risconti attivi (+)	0,00
Totale	87.209.705,79

Passivo + Patrimonio netto

Denominazione	2019
Fondo di dotazione (+)	1.407.336,01
Riserve (+)	44.550.022,89
Risultato economico dell'esercizio (+)	2.924.322,27
Patrimonio netto	48.881.681,17
Fondo per rischi ed oneri (+)	72.789,00
Trattamento di fine rapporto (+)	0,00
Debiti (+)	3.009.378,16
Ratei e risconti passivi (+)	35.245.857,46
Passivo (al netto PN)	38.328.024,62
Totale	87.209.705,79

IMMOBILIZZAZIONI MATERIALI E IMMATERIALI

I valori relativi ai beni mobili ed immobili del patrimonio attivo trovano corrispondenza nei valori espressi dagli inventari, che sono aggiornati annualmente. I beni immobili acquisiti al patrimonio sono valutati al costo secondo quanto prescritto dall'art. 230 del D.lgs. 267/2000. Il valore dei beni è stato inoltre incrementato in seguito alle manutenzioni

straordinarie effettuate (art. 230, comma 4, del D.lgs. 267/2000).

Tali valori sono stati ammortizzati utilizzando i coefficienti previsti per tipologia di bene ammortizzabile di cui al principio contabile Allegato n. 4/3.

IMMOBILIZZAZIONI FINANZIARIE

La variazione rispetto all'anno precedente dipende dall'adeguamento delle modifiche, sulla base del criterio del patrimonio netto, dei valori riferiti alle partecipazioni dell'Ente.

CREDITI

È stata verificata la conciliazione tra residui attivi diversi da quelli di finanziamento e l'ammontare dei crediti di funzionamento, come indicato al punto 6.2b1 del principio contabile applicato 4/3. I crediti rappresentati nello stato patrimoniale corrispondono principalmente ai residui attivi finali del bilancio finanziario, al netto del fondo svalutazione crediti.

L'importo dei crediti al 31.12.2019 è pari a € 3.967.200,03.

Conciliazione

+residui attivi al 31.12: € 6.842.298,15

-totale fondo svalutazione crediti: € 2.877.420,12 (coincidente con il Fondo crediti dubbia esigibilità accantonato nel risultato di amministrazione 2019)

+ credito Iva al 31.12: € 2.322,00

= Totale crediti: € 3.967.200,03

DISPONIBILITA' LIQUIDE

Le disponibilità liquide sono articolate nelle seguenti voci:

- a) Conto di tesoreria, nel quale, nel rispetto delle regole della Tesoreria Unica, sono registrati i movimenti del conto corrente di tesoreria gestito dal tesoriere, unitariamente alla contabilità speciale di tesoreria unica presso la Banca d'Italia. Il relativo valore è pari ad € 7.749.916,11.

PATRIMONIO NETTO

Il fondo di dotazione rappresenta la parte indisponibile del patrimonio netto, a garanzia della struttura patrimoniale dell'Amministrazione pubblica.

Per i comuni, la quota dei permessi di costruire che - nei limiti stabiliti dalla legge - non è destinata al finanziamento delle spese correnti, costituisce incremento delle riserve (€ 286.571,52).

Il valore finale del patrimonio netto ammonta ad € **48.881.681,17**.

La differenza tra l'ammontare del patrimonio netto al 31.12.2018 e quello al 31.12.2019, dipende dal risultato economico dell'esercizio e dagli eventuali maggiori introiti per i permessi di costruire destinati alle spese di investimento.

Conciliazione

VARIAZIONE AL PATRIMONIO NETTO

risultato economico dell'esercizio	+/-	2.924.322,27
contributo permesso di costruire destinato al titolo 2	+	1.437.954,95
contributo permesso di costruire Anno 2018	-	- 1.151.383,43
differenza positiva di valutazione partecipazioni con il metodo del patrimonio netto	+	
altre variazioni per errori nello stato patrimoniale iniziale		
variazione al patrimonio netto		3.210.893,79

DEBITI

I debiti di finanziamento al 31.12.2019 sono pari a € 462.257,69.

Gli altri debiti non di finanziamento ammontano complessivamente ad € 2.547.120,47.

Per i debiti da finanziamento è stata verificata la corrispondenza tra saldo patrimoniale al 31/12/2019 con i debiti residui in sorte capitale dei prestiti in essere **(rilevabili dai prospetti riepilogativi e/o dai piani di ammortamento dei mutui)**.

Conciliazione

Debiti	(+)	3.009.378,16
Debiti da finanziamento	(-)	462.257,69
Saldo iva a debito da dichiarazione	(-)	-
Residuo titolo IV + interessi mutuo	(+)	-
Residuo titolo V anticipazioni	(+)	-
impegni pluriennali titolo III e IV*	(-)	-
altri residui non connessi a debiti	(+)	-
RESIDUI PASSIVI =		2.547.120,47
quadratura		-

* al netto dei debiti di finanziamento

RATEI E RISCONTI PASSIVI E CONTRIBUTI AGLI INVESTIMENTI

L'importo di € 35.245.857,46 è determinato da:

- € 35.023.192,31: in base al principio contabile 4/3, le somme riferite alla voce "Conferimenti" del previgente sistema contabile, devono confluire alla voce "Risconti passivi" (E.2.1.a) e vengono diminuiti annualmente della quota dell'ammortamento attivo iscritto, nel Conto Economico, tra i componenti positivi della gestione.
- € 222.665,15 corrispondono principalmente a due mutui, con oneri interamente rimborsato a carico del Ministero delle Infrastrutture e dei Trasporti, finalizzati alla messa in sicurezza di edifici scolastici (per € 201.698,10). La restante parte è riferita a fitti attivi.

CONTI D'ORDINE

L'importo di € 2.106.843,10 si riferisce al Fondo Pluriennale Vincolato per il finanziamento di spese del Titolo II rinviate a esigibilità 2020 e seguenti.

AGGIORNAMENTO INVENTARIO ESERCIZIO 2019

Variazioni patrimoniali intercorse nell'anno 2019.

Sono stati registrati tutti i pagamenti/liquidazioni eseguite dall'Ente a titolo 2° nell'anno 2019 relativi a spese in conto capitale, suddivisi tra pagamenti a residuo e pagamenti in competenza.

Tali importi rappresentano spese di investimento e come tali determinano un aumento della consistenza patrimoniale dell'Ente.

Sono stati calcolati gli ammortamenti dei cespiti applicando le nuove aliquote previste dal punto 4.18 dell'allegato 4/3 al D.lgs 118/2011. A partire dal valore di costo in archivio è stata ricalcolata la nuova quota per l'anno 2019 e detratta dal valore residuo al 31.12.2018.

L'aggiornamento del patrimonio permanente dell'ente (Immobilizzazioni immateriali e materiali) è stato eseguito capitalizzando tutti i pagamenti eseguiti in conto competenze e conto residui nell'esercizio 2019 delle spese in conto capitale (Titolo II) desunte dal mastro 2019, al netto dei pagamenti non riconducibili al patrimonio dell'Ente.

La consistenza patrimoniale è stata inoltre rivista a seguito degli accertamenti di competenza a titolo IV di entrata cat. 01, per l'alienazione di cespiti patrimoniali, nonché con le rettifiche derivanti da riclassificazione cespiti, sopravvenienze attive e passive anche non riconducibili a movimenti finanziari ed ammortamenti. Si è infine provveduto ad eseguire tutte le opportune visure conservatorie e catastali per aggiornare il patrimonio anche a seguito di movimentazioni non rilevabili dai documenti contabili quali convenzioni, cessioni gratuite, variazioni catastali, permute etc.

PROSPETTO DATI INCIDENTI SUL CONTO ECONOMICO

Quota Ammortamento	€ 1.672.061,22	
Plus valenze patrimoniali	€ 49.785,00	



COMUNE DI CASALGRANDE

PROVINCIA DI REGGIO NELL'EMILIA

Cod. Fisc. e Partita IVA 00284720356 - Piazza Martiri della Libertà, 1 C.A.P. 42013

VERBALE DI DELIBERAZIONE DELLA GIUNTA COMUNALE

n. 25 del 06/03/2020

OGGETTO: RIACCERTAMENTO ORDINARIO DEI RESIDUI - ANNO 2019.

L'anno **duemilaventi** il giorno **sei** del mese di **marzo** alle ore **10:00** nella residenza municipale, si è riunita la Giunta comunale.

Risultano presenti:

DAVIDDI GIUSEPPE	Sindaco	Presente
MISELLI SILVIA	Vicesindaco	Presente
SGARAVATTI VANNI	Assessore	Assente
RONCARATI ALESSIA	Assessore	Presente
FARINA LAURA	Assessore	Presente
BENASSI DANIELE	Assessore	Presente

Assiste il Segretario NAPOLEONE ROSARIO.

IL Sindaco DAVIDDI GIUSEPPE constatato il numero legale degli intervenuti dichiara aperta la riunione e li invita a deliberare sull'oggetto sopra indicato.



COMUNE DI CASALGRANDE

PROVINCIA DI REGGIO NELL'EMILIA

Cod. Fisc. e Partita IVA 00284720356 - Piazza Martiri della Libertà, 1 C.A.P. 42013

Oggetto: RIACCERTAMENTO ORDINARIO DEI RESIDUI - ANNO 2019.

LA GIUNTA COMUNALE

RICHIAMATI I SEGUENTI ATTI:

- delibera di Consiglio Comunale n. 81 del 20.12.2019 ad oggetto: "Documento Unico di Programmazione (DUP) - Periodo 2020/2022-Nota di aggiornamento";
- delibera di Consiglio Comunale n. 82 del 20.12.2019 ad oggetto: "Approvazione del bilancio di previsione 2020-2022";
- delibera di Giunta Comunale n. 3 del 09.01.2020 ad oggetto: "Approvazione del Piano Esecutivo di Gestione 2020-2022 e l'assegnazione delle risorse finanziarie ai responsabili di settore";

RICHIAMATI ALTRESI':

- il D. Lgs. 118/2011 corretto ed integrato dal D. Lgs 126/2014;
- il principio contabile applicato concernente la contabilità finanziaria (all. n. 4/2 al d.Lgs. n. 118/2011 e s.m. e i.) ed in particolare il punto 9.1 inerente il riaccertamento ordinario dei residui;
- il D. Lgs. 267/2000;

VISTI:

- l'articolo 228, comma 3, del d.Lgs. n. 267/2000, il quale prevede che "*Prima dell'inserimento nel conto del bilancio dei residui attivi e passivi l'ente locale provvede all'operazione di riaccertamento degli stessi, consistente nella revisione delle ragioni del mantenimento in tutto od in parte dei residui e della corretta imputazione in bilancio, secondo le modalità di cui all'art. 3, comma 4, del decreto legislativo 23 giugno 2011, n. 118, e successive modificazioni*";
- l'articolo 3, comma 4, del d.Lgs. n. 118/2011, il quale prevede che "*Possono essere conservati tra i residui attivi le entrate accertate esigibili nell'esercizio di riferimento, ma non incassate. Possono essere conservate tra i residui passivi le spese impegnate, liquidate o liquidabili nel corso di tale esercizio, ma non pagate. Le entrate e le spese accertate e impegnate non esigibili nell'esercizio considerato, sono immediatamente re-imputate all'esercizio in cui sono esigibili. La reimputazione degli impegni è effettuata incrementando, di pari importo, il fondo pluriennale di spesa, al fine di consentire, nell'entrata degli esercizi successivi, l'iscrizione del fondo pluriennale vincolato a copertura delle spese reimputate. La costituzione del fondo pluriennale vincolato non è effettuata in caso di reimputazione contestuale di entrate e di spese. Le variazioni agli stanziamenti del fondo pluriennale vincolato e agli stanziamenti correlati, dell'esercizio in corso e dell'esercizio precedente, necessarie alla reimputazione delle entrate e delle spese riaccertate, sono effettuate con provvedimento amministrativo della giunta entro i termini previsti per l'approvazione del rendiconto dell'esercizio precedente. Il riaccertamento ordinario dei residui è effettuato anche nel corso dell'esercizio provvisorio o della gestione provvisoria. Al termine delle procedure di riaccertamento non sono conservati residui cui non corrispondono obbligazioni giuridicamente perfezionate*";



COMUNE DI CASALGRANDE

PROVINCIA DI REGGIO NELL'EMILIA

Cod. Fisc. e Partita IVA 00284720356 - Piazza Martiri della Libertà, 1 C.A.P. 42013

DATO ATTO CHE:

- alla luce della normativa sopra richiamata, tramite deliberazione della Giunta comunale in vista dell'approvazione del rendiconto di gestione, viene disposto il riaccertamento ordinario dei residui, attraverso il quale si procede alla cancellazione dei residui attivi e passivi non assistiti da obbligazioni giuridicamente perfezionate nonché alla reimputazione dei residui attivi e passivi le cui obbligazioni non sono esigibili alla data del 31 dicembre dell'esercizio a cui si riferisce il rendiconto;
- il servizio finanziario dell'ente in data 29.01.2020 ha trasmesso, tramite posta elettronica, ai Responsabili di Settore la tabella dei residui attivi e passivi di propria competenza risultanti dalle scritture contabili dell'ente, al fine di effettuare, nel rispetto di quanto sopra riportato, la verifica sulla consistenza e l'esigibilità dei residui, secondo i nuovi principi contabili applicati al fine di rilevare:
 1. le voci da eliminare definitivamente in quanto non corrispondenti ad obbligazioni giuridicamente perfezionate;
 2. le voci da eliminare e reimputare agli esercizi successivi, rispetto al 31 dicembre 2019, nelle quali l'esigibilità avrà scadenza;

CONSIDERATO che la reimputazione dei residui passivi non esigibili nell'esercizio a cui è riferito il rendiconto comporta:

- il recepimento della variazione nel bilancio di previsione 2020-2022 approvato con delibera di Consiglio Comunale n. 82 del 20.12.2019, al fine di incrementare gli stanziamenti cui le spese devono essere imputate;
- il trasferimento all'esercizio di reimputazione anche della "copertura" che l'impegno aveva nell'esercizio cui era stato inizialmente imputato, attraverso il fondo pluriennale vincolato. La costituzione o l'incremento di tale fondo è escluso solo in caso di contestuale reimputazione di entrate e spese correlate;

PRESO ATTO che, sulla proposta di deliberazione, ai sensi degli articoli 49, comma 1, e 147bis, comma 1 del D.lgs. 267/2000 e successive modifiche ed integrazioni sono stati acquisiti i pareri favorevoli espressi dal Responsabile del Settore Finanziario, in ordine alla regolarità tecnica attestante la regolarità e correttezza dell'azione amministrativa, nonché in ordine alla regolarità contabile, in quanto l'atto comporta riflessi diretti sulla situazione economico-finanziaria dell'Ente;

ACQUISITO altresì il parere favorevole del Collegio dei Revisori, così come previsto dal Punto 9.1 dell' all. 4.2 del D. Lgs. 118/2011, rilasciato con verbale n. 3 del 04.03.2020 (All. D);

VISTO il vigente Regolamento di Contabilità dell'Ente;

RITENUTA la propria competenza ai sensi dell'art. 48 del D.Lgs. 267/2000;

ALL'UNANIMITA' dei voti espressi per alzata di mano;

DELIBERA



COMUNE DI CASALGRANDE

PROVINCIA DI REGGIO NELL'EMILIA

Cod. Fisc. e Partita IVA 00284720356 - Piazza Martiri della Libertà, 1 C.A.P. 42013

1) di approvare, ai sensi dell'articolo 3, comma 4, del d.Lgs. n. 118/2011 ed in ossequio al principio contabile all. 4/2 al citato decreto, punto 9.1, gli elenchi dei residui attivi e passivi cancellati o reimputati e mantenuti alla data del 31 dicembre 2019 (allegati A e B), di cui si riportano le risultanze finali:

RESIDUI ATTIVI	€ 6.842.298,15
Di cui:	
- riaccertati (provenienti dalla gestione residui)	€ 2.998.190,39
- accertati (provenienti dalla gestione di competenza)	€ 3.844.107,76

RESIDUI PASSIVI	€ 2.547.120,47
Di cui:	
- riaccertati (provenienti dalla gestione residui)	€ 394.034,81
- accertati (provenienti dalla gestione di competenza)	€ 2.153.085,66

2) di approvare le variazioni di esigibilità in spesa e di apportare al bilancio dell'esercizio 2019 le variazioni funzionali all'incremento del fondo pluriennale vincolato di entrata per gli esercizi 2020-2022 a copertura degli impegni reimputati, così come risultano dal prospetto allegato al presente provvedimento quale parte integrante e sostanziale (all. C);

3) di approvare, a seguito della re-imputazione degli impegni, la seguente composizione del Fondo Pluriennale Vincolato:

DESCRIZIONE	Corrente	Capitale	Totale
FPV di spesa costituito in corso di esercizio (ante -riaccertamento residui 2019)	€ 289.866,47	€ 1.260.545,32	€ 1.550.411,79
FPV di spesa costituito in sede di riaccertamento ordinario dei residui 2019	€ 79.427,86	€ 846.297,78	€ 925.725,64
TOTALE FPV DI SPESA	€ 369.294,33	€ 2.106.843,10	€ 2.476.137,43

4) di reimpegnare, a valere sull'esercizio 2020 e successivi, gli impegni reimputati in quanto non esigibili al 31 dicembre 2019;

5) di dare atto del parere favorevole del Collegio dei Revisori, reso con verbale n. 3 del 04.03.2020 (All. D);



COMUNE DI CASALGRANDE

PROVINCIA DI REGGIO NELL'EMILIA

Cod. Fisc. e Partita IVA 00284720356 - Piazza Martiri della Libertà, 1 C.A.P. 42013

Ravvisata l'urgenza,
Con voto unanime e palese,

DELIBERA altresì

di dichiarare la presente deliberazione, al fine di procedere alle necessarie scritture contabili propedeutiche alla predisposizione del rendiconto 2019, immediatamente eseguibile, ai sensi dell'art. 134, comma 4, del d.Lgs. n. 267/2000.



COMUNE DI CASALGRANDE

PROVINCIA DI REGGIO NELL'EMILIA

Cod. Fisc. e Partita IVA 00284720356 - Piazza Martiri della Libertà, 1 C.A.P. 42013

Letto, approvato e sottoscritto digitalmente ai sensi dell'art. 21 D.L.gs n 82/2005 e s.m.i.

IL Sindaco
DAVIDDI GIUSEPPE

IL Segretario
NAPOLEONE ROSARIO



COMUNE DI CASALGRANDE

PROVINCIA DI REGGIO NELL'EMILIA

Cod. Fisc. e Partita IVA 00284720356 - Piazza Martiri della Libertà, 1 C.A.P. 42013

ESTRATTO DI DELIBERAZIONE DEL CONSIGLIO COMUNALE

DELIBERAZIONE N. 41 DEL 30/07/2019

OGGETTO: ASSESTAMENTO GENERALE DI BILANCIO, SALVAGUARDIA DEGLI EQUILIBRI PER L'ESERCIZIO 2019, VARIAZIONI DI BILANCIO E PARZIALE APPLICAZIONE DELL'AVANZO DI AMMINISTRAZIONE AI SENSI DELL'ART. 175 DEL D. LGS. 267/2000.

L'anno **duemiladiciannove** il giorno **trenta** del mese di **luglio** alle ore **20:30** in Casalgrande, nella sede Municipale e nella solita sala delle adunanze. In seguito ad avviso del Presidente del Consiglio, diramato nei modi e nei tempi prescritti dalle disposizioni vigenti, si è riunito il Consiglio Comunale per trattare gli argomenti portati all'ordine del giorno, in seduta pubblica.

Sono presenti i Signori:

DAVIDDI GIUSEPPE	Sindaco	Presente
CASSINADRI MARCO	Presidente	Presente
BARALDI SOLANGE	Consigliere	Presente
FERRARI LUCIANO	Consigliere	Presente
RONCARATI ALESSIA	Consigliere	Presente
FERRARI LORELLA	Consigliere	Presente
BENASSI DANIELE	Consigliere	Presente
VALESTRI ALESSANDRA	Consigliere	Presente
VENTURINI GIOVANNI GIAMPIERO	Consigliere	Presente
MAIONE ANTONIO	Consigliere	Presente
PANINI FABRIZIO	Consigliere	Presente
VACCARI ALBERTO	Consigliere	Presente
BALESTRAZZI MATTEO	Consigliere	Presente
RUINI CECILIA	Consigliere	Presente
STRUMIA ELISABETTA	Consigliere	Presente
BOTTAZZI GIORGIO	Consigliere	Assente
CORRADO GIOVANNI	Consigliere	Presente

Presenti N. **16**

Assenti N. **1**

Hanno giustificato l'assenza i consiglieri: Bottazzi Giorgio.

Assiste il Vicesegretario Generale del Comune Sig. Curti Jessica .

Assume la presidenza il Sig. Cassinadri Marco.

Il Presidente, constatata per appello nominale la presenza del numero legale, dichiara aperta la seduta per la trattazione degli argomenti scritti all'ordine del giorno.

Vengono designati a fungere da scrutatori i consiglieri Sigg.:

I presenti sono n. 16.

Sono, altresì, presenti il vice sindaco Silvia Miselli e gli assessori non consiglieri Laura Farina, Massimo Villano, Stazzoni Franco e Sgaravatti Vanni.

L'integrale trascrizione del dibattito relativo al presente oggetto, in fase di completamento, non viene qui inserita ma sarà allegata alla deliberazione di approvazione dei verbali della seduta odierna, così come previsto dall'art. 67 del vigente regolamento del Consiglio Comunale approvato con delibera consiliare n.167 del 13/11/2000, modificato con delibere consiliari n. 5 dell'8/2/2010, n. 40 del 27/05/2010 e n. 92 del 30/11/2010.

Oggetto: ASSESTAMENTO GENERALE DI BILANCIO, SALVAGUARDIA DEGLI EQUILIBRI PER L'ESERCIZIO 2019, VARIAZIONI DI BILANCIO E PARZIALE APPLICAZIONE DELL'AVANZO DI AMMINISTRAZIONE AI SENSI DELL'ART. 175 DEL D. LGS. 267/2000

IL CONSIGLIO COMUNALE

RICHIAMATI I SEGUENTI ATTI:

DELIBERE DI C.C.:

- . 50 del 20/12/2018 ad oggetto: "Approvazione Documento Unico di Programmazione (DUP) - Periodo 2019/2021;
- n. 51 del 20/12/2018 ad oggetto: "Approvazione del bilancio di previsione 2019/2021";
- n. 6 del 12.02.2019 ad oggetto: " Settore Finanziario - FIN002 - Variazioni di bilancio ai sensi dell'art. 175 del D. Lgs. 267/2000 - Primo provvedimento e contrazione di due mutui con la Cassa Depositi e Prestiti S.p.a con oneri a totale carico dello Stato";
- n. 12 del 18.03.2019 ad oggetto: "Settore Finanziario - FIN002 - Variazioni di bilancio ai sensi dell'art. 175 del D. Lgs. 267/2000 - Secondo provvedimento";
- n. 27 del 29.04.2019 con la quale è stato approvato il rendiconto di gestione riferito all'anno 2018;

DELIBERE DI G.C.:

- n. 1 del 10/01/2019 ad oggetto: "Approvazione del Piano Esecutivo di Gestione 2019/2021 e assegnazione delle risorse finanziarie ai responsabili di Settore";
- n. 16 del 14.02.2019 ad oggetto: "Assegnazione degli obiettivi e delle risorse umane ai responsabili di Settore nell'ambito del Piano Esecutivo di Gestione 2019 e approvazione piano degli obiettivi e della performance";



COMUNE DI CASALGRANDE

PROVINCIA DI REGGIO NELL'EMILIA

Cod. Fisc. e Partita IVA 00284720356 - Piazza Martiri della Libertà, 1 C.A.P. 42013

-n. 17 del 14.02.2019 ad oggetto: "Variazione al Piano Esecutivo di Gestione in recepimento della delibera consiliare n. 6/2019 relativa alle variazioni di bilancio - primo provvedimento";

-n. 32 del 21.03.2019 ad oggetto: "Variazione al Piano Esecutivo di Gestione in recepimento della delibera consiliare n. 12/2019 relativa alle variazioni di bilancio - secondo provvedimento".

Richiamati:

- l'art. 175, del d.Lgs. n. 267/2000 avente ad oggetto "Variazioni al bilancio di previsione ed al piano esecutivo di gestione" il quale stabilisce, al comma 3: "*Le variazioni al bilancio possono essere deliberate non oltre il 30 novembre di ciascun anno (...)*";

- l'art. 193, comma 2, del d.Lgs. n. 267/2000, come modificato dal d.Lgs. n. 126/2014, il quale testualmente prevede che:

"Con periodicità stabilita dal regolamento di contabilità dell'ente locale, e comunque almeno una volta entro il 31 luglio di ciascun anno, l'organo consiliare provvede con delibera a dare atto del permanere degli equilibri generali di bilancio o, in caso di accertamento negativo, ad adottare, contestualmente:

a) le misure necessarie a ripristinare il pareggio qualora i dati della gestione finanziaria facciano prevedere un disavanzo, di gestione o di amministrazione, per squilibrio della gestione di competenza, di cassa ovvero della gestione dei residui;

b) i provvedimenti per il ripiano degli eventuali debiti di cui all'art. 194;

c) le iniziative necessarie ad adeguare il fondo crediti di dubbia esigibilità accantonato nel risultato di amministrazione in caso di gravi squilibri riguardanti la gestione dei residui.

La deliberazione è allegata al rendiconto dell'esercizio relativo".

Richiamato il vigente Regolamento di Contabilità che all'art. 73 stabilisce: "*Il Consiglio provvede ogni anno ad effettuare la verifica della salvaguardia degli equilibri di bilancio, di competenza e di cassa, sulla base della documentazione predisposta dal servizio finanziario, dando atto del permanere degli equilibri di bilancio ovvero adottando i provvedimenti necessari a garantire il pareggio di bilancio. La verifica viene effettuata con le seguenti periodicità:*

a. entro il 31 luglio, unitamente alla variazione di assestamento generale del bilancio prevista dall'art. 175, c. 8 del D.Lgs. 267/00;

b. entro il 30 novembre.";

Ritenuto necessario provvedere in merito;

Vista la comunicazione del 20/06/2019 con la quale il responsabile finanziario ha chiesto ai vari responsabili dei settori di:

· segnalare l'eventuale presenza di debiti fuori bilancio per i quali dovranno essere adottati i provvedimenti necessari all'eventuale riconoscimento di legittimità ed alla copertura delle relative spese;

· verificare tutte le voci di entrata e di spesa sulla base dell'andamento della gestione ed evidenziare la necessità delle conseguenti variazioni;

· segnalare tutte le situazioni che possano pregiudicare l'equilibrio di bilancio sia per quanto riguarda la gestione corrente che per quello che riguarda la gestione dei residui;



COMUNE DI CASALGRANDE

PROVINCIA DI REGGIO NELL'EMILIA

Cod. Fisc. e Partita IVA 00284720356 - Piazza Martiri della Libertà, 1 C.A.P. 42013

Richiamata altresì la determinazione n.287 del 22/05/2019 della Responsabile del Settore Finanziario con la quale è stata applicata una parte dell'avanzo vincolato per € 43.266,82 a finanziamento dei contributi finalizzati all'eliminazione delle barriere architettoniche;

Tenuto conto che i responsabili dei vari settori hanno attestato, per quanto di rispettiva competenza, l'assenza di debiti fuori bilancio (comunicazioni prot. Numm. 12819, 12958, 13527, 13552, 13575, 13584, 13892 e 13921);

Ritenuto, alla luce delle analisi sull'andamento della gestione di competenza, della gestione dei residui e della gestione di cassa che permanga una generale situazione di equilibrio dell'esercizio in corso tale da garantirne il pareggio economico-finanziario;

Considerato che la verifica del fondo crediti dubbia esigibilità non ha evidenziato la necessità di un suo adeguamento, salvo per quanto riguarda il fondo relativo ai recuperi Tari, che viene incrementato a seguito di un aumento dello stanziamento dei recuperi;

Tenuto conto altresì che è stata segnalata la necessità di:

- apportare variazioni al bilancio di previsione al fine di adeguare gli stanziamenti all'andamento della gestione;
- applicare parte dell'avanzo di amministrazione appositamente accantonato a finanziamento delle spese relative a rimborsi tributari, indennità di fine mandato del Sindaco e trattamento di fine rapporto amministratori in aspettativa (€ 24.377,00 complessivi);
- applicare l'avanzo destinato agli investimenti (€ 405.781,91) e parte dell'avanzo non vincolato (€ 397.616,34) a finanziamento di spese di investimento;

Richiamati:

- l'allegato D), nel quale sono descritte le principali voci di variazione di entrata e spesa;
- gli allegati A), A1), B) e C) di cui si riportano le seguenti risultanze finali:

ANNUALITA' 2019

ENTRATA		Importo	Importo
Variazioni in aumento	CO	€ 495.590,33	
	CA	€ 495.590,33	
Variazioni in diminuzione	CO		€ 37.368,43
	CA		€ 37.368,43
SPESA		Importo	Importo
Variazioni in aumento	CO		€ 1.509.850,76
	CA		€ 1.505.192,87
Variazioni in diminuzione	CO	€ 223.853,61	
	CA	€ 223.853,61	
AVANZO APPLICATO ALLA VARIAZIONE		€ 827.775,25	€ 00
TOTALE A PAREGGIO		CO	€ 1.547.219,19
			€ 1.547.219,19



COMUNE DI CASALGRANDE

PROVINCIA DI REGGIO NELL'EMILIA

Cod. Fisc. e Partita IVA 00284720356 - Piazza Martiri della Libertà, 1 C.A.P. 42013

ANNUALITA' 2020

ENTRATA		Importo	Importo
Variazioni in aumento	CO	€ 85.865,00	
	CA		
Variazioni in diminuzione	CO		
	CA		
SPESA		Importo	Importo
Variazioni in aumento	CO		€ 85.865,00
	CA		
Variazioni in diminuzione	CO		
	CA		
TOTALE A PAREGGIO	CO	€ 85.865,00	€ 85.865,00

ANNUALITA' 2021

ENTRATA		Importo	Importo
Variazioni in aumento	CO	€ 64.865,00	
	CA		
Variazioni in diminuzione	CO		
	CA		
SPESA		Importo	Importo
Variazioni in aumento	CO		€ 64.865,00
	CA		
Variazioni in diminuzione	CO		
	CA		
TOTALE A PAREGGIO	CO	€ 64.865,00	€ 64.865,00

Rilevato inoltre che, anche a seguito delle suddette variazioni, permane una situazione di complessivo equilibrio economico-finanziario della gestione di competenza, così come sinteticamente riassunto nel seguente prospetto:

Equilibrio bilancio corrente –



COMUNE DI CASALGRANDE

PROVINCIA DI REGGIO NELL'EMILIA

Cod. Fisc. e Partita IVA 00284720356 - Piazza Martiri della Libertà, 1 C.A.P. 42013

competenza			
ENTRATE	2019	2020	2021
Entrate correnti di natura tributaria, contributiva e perequativa	€ 11.249.424,70	€ 11.233.518,62	€ 11.179.148,85
Trasferimenti correnti	€ 916.376,61	€ 605.316,69	€ 605.316,69
Entrate extratributarie	€ 1.992.030,75	€ 1.948.080,05	€ 1.925.039,46
Entrate per conto terzi e partite di giro	€ 2.069.000,00	€ 2.069.000,00	€ 2.069.000,00
Somma:	€ 16.226.832,06	€ 15.855.915,36	€ 15.778.505,00

FPV applicato a finanziamento bilancio corrente	€ 266.937,14	0,00	0,00
Avanzo applicato a bilancio corrente	€ 24.377,00	0,00	0,00
Totale	€ 16.518.146,20	€ 15.855.915,36	€ 15.778.505,00

USCITE	2019	2020	2021
Spese correnti	€ 14.324.471,20	€ 13.680.445,36	€ 13.597.940,00
Rimborso prestiti	€ 124.675,00	€ 106.470,00	€ 111.565,00
Uscite per conto terzi e partite di giro	€ 2.069.000,00	€ 2.069.000,00	€ 2.069.000,00
Somma:	€ 16.518.146,20	€ 15.855.915,36	€ 15.778.505,00

Disavanzo applicato a spese correnti	0	0	0
Parte corrente a finanziamento di spese di investimento	0	0	0
Totale	€ 16.518.146,20	€ 15.855.915,36	€ 15.778.505,00

Risultato	2019	2020	2021
Totale entrate	€ 16.518.146,20	€ 15.855.915,36	€ 15.778.505,00
Totale uscite	€ 16.518.146,20	€ 15.855.915,36	€ 15.778.505,00
Avanzo/Disavanzo	0,00	0,00	0,00

Equilibrio bilancio investimento – competenza

ENTRATE	2019	2020	2021
Entrate in conto capitale	€ 1.528.053,03	€ 673.757,02	€ 723.757,02
Entrate da riduzioni di attività finanziarie	€ 1.725,00	0	0
Accensione prestiti	€ 201.698,10		
Somma:	€ 1.731.476,13	€ 673.757,02	€ 723.757,02

FPV applicato a finanziamento bilancio investimenti	€ 2.826.465,14	€ 623.062,09	
Avanzo applicato a bilancio investimenti	€ 846.665,07		
Entrate correnti a finanziamento di investimenti	0	0	0
Totale	€ 5.404.606,34	€ 1.296.819,11	€ 723.757,02



COMUNE DI CASALGRANDE

PROVINCIA DI REGGIO NELL'EMILIA

Cod. Fisc. e Partita IVA 00284720356 - Piazza Martiri della Libertà, 1 C.A.P. 42013

USCITE	2019	2020	2021
Spese in conto capitale	€ 5.404.606,34	€ 1.296.819,11	€ 723.757,02
Somma:	€ 5.404.606,34	€ 1.296.819,11	€ 723.757,02

Disavanzo applicato a spese correnti	0	0	0
Totale	€ 5.404.606,34	€ 1.296.819,11	€ 723.757,02

Risultato	2019	2020	2021
Entrate bilancio investimenti	€ 5.404.606,34	€ 1.296.819,11	€ 723.757,02
Uscite bilancio investimenti	€ 5.404.606,34	€ 1.296.819,11	€ 723.757,02
Avanzo/Disavanzo	0	0	0

Tenuto conto che la gestione di cassa si trova in equilibrio in quanto:

- il fondo cassa alla data del 30.06.2019 ammonta a € 7.443.250,53;
- il fondo cassa finale presunto ammonta a € 7.817.669,28;
- l'utilizzo delle entrate a specifica destinazione alla data del 30.06.2019 ammonta a € 0 e l'utilizzo dell'anticipazione di tesoreria alla data del 30.06.2019 è pari a € 0 per un totale di € 0 a fronte di un limite massimo, così come stabilito dall'art. 222 del Tuel, di € 4.643.520,73;
- gli incassi previsti entro la fine dell'esercizio consentono di far fronte ai pagamenti delle obbligazioni contratte nei termini previsti dal d.Lgs. n. 231/2002, garantendo altresì un fondo cassa finale positivo;

Vista la relazione allegata nella quale sono riportati i dati relativi alla dimostrazione dell'equilibrio finanziario dell'Ente (All. E);

Acquisito agli atti il parere favorevole:

1. del responsabile del servizio finanziario, in ordine alla regolarità tecnica attestante la regolarità e correttezza dell'azione amministrativa, ai sensi degli artt. 49 comma 1 e 147 bis comma 1 del D.Lgs. 18.08.2000, n. 267 (e s.m.);
2. del responsabile del servizio finanziario in ordine alla regolarità contabile in quanto l'atto comporta dei riflessi diretti sulla situazione economico-finanziaria dell'Ente, ai sensi degli artt. 49 comma 1 e 147 bis comma 1 del D.Lgs. 18.08.2000, n. 267 (e s.m.);

Acquisito altresì il parere favorevole dell'organo di revisione economico finanziaria, reso con verbale n. 12/2019 rilasciato ai sensi dell'articolo 239 del D.Lgs. 18.08.2000 (e s.m.) - All. F);

Ritenuta la propria competenza ai sensi dell'art. 42 del D.Lgs. 267/2000;



COMUNE DI CASALGRANDE

PROVINCIA DI REGGIO NELL'EMILIA

Cod. Fisc. e Partita IVA 00284720356 - Piazza Martiri della Libertà, 1 C.A.P. 42013

DELIBERA

per le motivazioni espresse in narrativa e qui integralmente richiamate e confermate quale costituenti parte integrante e sostanziale della presente Deliberazione

1. di accertare ai sensi dell'art. 193 del d.Lgs. n. 267/2000, sulla base dell'istruttoria effettuata dal responsabile del Settore finanziario, il permanere degli equilibri di bilancio sia per quanto riguarda la gestione di competenza che per quanto riguarda la gestione dei residui e di cassa, tali da assicurare il pareggio economico-finanziario per la copertura delle spese correnti e per il finanziamento degli investimenti e l'adeguatezza dell'accantonamento al Fondo crediti di dubbia esigibilità;
2. di dare atto che non sono stati segnalati debiti fuori bilancio di cui all'art. 194 del d.Lgs. n. 267/2000 alla data del 30.06.2019;
3. di apportare al bilancio di previsione 2019/2021, approvato secondo lo schema di cui al D.Lgs. n. 118/2011 le variazioni di bilancio, ai sensi dell'art. 175 del Tuel, così come indicate negli allegati A), A1), B) e C), di cui si riportano le seguenti risultanze finali:

ANNUALITA' 2019

ENTRATA		Importo	Importo
Variazioni in aumento	CO	€ 495.590,33	
	CA	€ 495.590,33	
Variazioni in diminuzione	CO		€ 37.368,43
	CA		€ 37.368,43
SPESA		Importo	Importo
Variazioni in aumento	CO		€ 1.509.850,76
	CA		€ 1.505.192,87
Variazioni in diminuzione	CO	€ 223.853,61	
	CA	€ 223.853,61	
AVANZO APPLICATO ALLA VARIAZIONE		€ 827.775,25	€ 00
TOTALE A PAREGGIO		CO € 1.547.219,19	€ 1.547.219,19

ANNUALITA' 2020

ENTRATA		Importo	Importo
Variazioni in aumento	CO	€ 85.865,00	
	CA		
Variazioni in diminuzione	CO		



COMUNE DI CASALGRANDE

PROVINCIA DI REGGIO NELL'EMILIA

Cod. Fisc. e Partita IVA 00284720356 - Piazza Martiri della Libertà, 1 C.A.P. 42013

	CA		
SPESA		Importo	Importo
Variazioni in aumento	CO		€ 85.865,00
	CA		
Variazioni in diminuzione	CO		
	CA		
TOTALE A PAREGGIO	CO	€ 85.865,00	€ 85.865,00

ANNUALITA' 2021

ENTRATA		Importo	Importo
Variazioni in aumento	CO	€ 64.865,00	
	CA		
Variazioni in diminuzione	CO		
	CA		
SPESA		Importo	Importo
Variazioni in aumento	CO		€ 64.865,00
	CA		
Variazioni in diminuzione	CO		
	CA		
TOTALE A PAREGGIO	CO	€ 64.865,00	€ 64.865,00

4. di dare atto che:

- le variazioni di cui al presente provvedimento non alterano l'equilibrio complessivo del bilancio stesso;
- la verifica del fondo crediti dubbia esigibilità non ha evidenziato la necessità di un suo adeguamento, salvo per quanto riguarda il fondo relativo ai recuperi Tari, che viene incrementato a seguito di un aumento dello stanziamento dei recuperi;
- le variazioni in conto capitale oggetto del presente atto non comportano modifiche al piano delle opere;

5. di dare altresì atto che, sulla base di quanto disposto ai punti precedenti, l'avanzo di amministrazione residuo risulta così composto:

RISULTATO DI AMMINISTRAZIONE alla data dell'ultima variazione di cui alla determinazione n.287/2019	(=)			7.594.884,76
--	-----	--	--	---------------------



COMUNE DI CASALGRANDE

PROVINCIA DI REGGIO NELL'EMILIA

Cod. Fisc. e Partita IVA 00284720356 - Piazza Martiri della Libertà, 1 C.A.P. 42013

Parte accantonata				
Fondo crediti di dubbia esigibilità al 31/12/2018				2.288.419,78
Fondo anticipazioni liquidità DL 35 del 2013 e successive modifiche e rifinanziamenti				0,00
Fondo perdite società partecipate				0,00
Fondo contezioso				49.000,00
Altri accantonamenti				351.431,47
Totale parte accantonata B)				2.688.851,25
Parte vincolata				
Vincoli derivanti da leggi e dai principi contabili				1.132.170,93
Vincoli derivanti da trasferimenti				311.070,93
Vincoli derivanti dalla contrazione di mutui				0,00
Vincoli formalmente attribuiti dall'ente				235.995,45
Altri vincoli				12.056,90
Totale parte vincolata C)				1.691.294,21
Parte destinata agli investimenti				
Totale destinata agli investimenti D)				0
Totale parte disponibile (E=A-B-C-D)				2.386.964,05
Ammontare del risultato di amministrazione dopo l'applicazione dell'avanzo di cui al presente atto				6.767.109,51

6. di dare altresì atto:

- del parere dell'Organo di revisione espresso con verbale n. 12/2019;
- dell'allegato D) nel quale sono descritte le principali voci di variazione di entrata e spesa;
- della relazione allegata nella quale sono riportati i dati relativi alla dimostrazione dell'equilibrio finanziario dell'Ente (All. E);

7. di dare mandato alla Giunta comunale affinché provveda, con proprio atto, ad apportare le necessarie modifiche al PEG derivanti dal presente provvedimento;

8. di allegare la presente deliberazione al rendiconto della gestione dell'esercizio 2019, ai sensi dell'art. 193, comma 2, ultimo periodo, del d.Lgs. n. 267/2000;

9. di trasmettere la presente deliberazione al tesoriere comunale, ai sensi dell'art. 216 del d.Lgs. n. 267/2000;

10. di pubblicare la presente deliberazione sul sito istituzionale dell'ente, in *Amministrazione trasparente*.



COMUNE DI CASALGRANDE

PROVINCIA DI REGGIO NELL'EMILIA

Cod. Fisc. e Partita IVA 00284720356 - Piazza Martiri della Libertà, 1 C.A.P. 42013

Il Presidente sottopone a votazione la proposta di deliberazione con il seguente esito:

Presenti: 16 – VOTANTI n. 15 Astenuti: 1 il consigliere Corrado Giovanni (Centro destra per Casalgrande)

Voti favorevoli: 11

Voti contrari: 4 i consiglieri Vaccari Alberto, Balestrazzi Matteo, Ruini Cecilia e Strumia Elisabetta (Partito Democratico)

Successivamente, al fine di rendere disponibili le risorse conseguenti alle variazioni di bilancio, il Presidente sottopone a votazione l'immediata eseguibilità del presente provvedimento ai sensi dell'art. 134 del D. Lgs. 267/2000 con il seguente esito.

Presenti: 16 – VOTANTI n. 15 Astenuti: 1 il consigliere Corrado Giovanni (Centro destra per Casalgrande)

Voti favorevoli: 11

Voti contrari: 4 i consiglieri Vaccari Alberto, Balestrazzi Matteo, Ruini Cecilia e Strumia Elisabetta (Partito Democratico)



COMUNE DI CASALGRANDE

PROVINCIA DI REGGIO NELL'EMILIA

Cod. Fisc. e Partita IVA 00284720356 - Piazza Martiri della Libertà, 1 C.A.P. 42013

Letto, approvato e sottoscritto digitalmente ai sensi dell'art. 21 D.L.gs n 82/2005 e s.m.i.

IL Presidente
CASSINADRI MARCO

IL Vicesegretario
CURTI JESSICA



COMUNE DI CASALGRANDE

PROVINCIA DI REGGIO NELL'EMILIA

Cod. Fisc. e Partita IVA 00284720356 - Piazza Martiri della Libertà, 1 C.A.P. 42013

ESTRATTO DI DELIBERAZIONE DEL CONSIGLIO COMUNALE

DELIBERAZIONE N. 76 DEL 28/11/2019

OGGETTO: FIN002 - VARIAZIONI DI BILANCIO E SECONDO PROVVEDIMENTO DI SALVAGUARDIA DEGLI EQUILIBRI PER L'ESERCIZIO 2019 .

L'anno **duemiladiciannove** il giorno **ventotto** del mese di **novembre** alle ore **20:30** in Casalgrande, nella sede Municipale e nella solita sala delle adunanze. In seguito ad avviso del Presidente del Consiglio, diramato nei modi e nei tempi prescritti dalle disposizioni vigenti, si è riunito il Consiglio Comunale per trattare gli argomenti portati all'ordine del giorno, in seduta pubblica.

Sono presenti i Signori:

DAVIDDI GIUSEPPE	Sindaco	Assente
CASSINADRI MARCO	Presidente	Presente
BARALDI SOLANGE	Consigliere	Presente
FERRARI LUCIANO	Consigliere	Presente
RONCARATI ALESSIA	Consigliere	Assente
FERRARI LORELLA	Consigliere	Presente
BENASSI DANIELE	Consigliere	Presente
VALESTRI ALESSANDRA	Consigliere	Presente
VENTURINI GIOVANNI GIANPIERO	Consigliere	Presente
MAIONE ANTONIO	Consigliere	Presente
PANINI FABRIZIO	Consigliere	Presente
DEBBI PAOLO	Consigliere	Presente
BALESTRAZZI MATTEO	Consigliere	Presente
RUINI CECILIA	Consigliere	Assente
STRUMIA ELISABETTA	Consigliere	Presente
BOTTAZZI GIORGIO	Vicepresidente	Assente
CORRADO GIOVANNI	Consigliere	Presente

Presenti N. **13**

Assenti N. **4**

Hanno giustificato l'assenza il Sindaco Giuseppe Daviddi e i consiglieri: Roncarati Alessia, Ruini Cecilia e Bottazzi Giorgio.

Assiste il Vicesegretario Generale del Comune Sig. Curti Jessica .

Assume la presidenza il Sig. Cassinadri Marco.

Il Presidente, constatata per appello nominale la presenza del numero legale, dichiara aperta la seduta per la trattazione degli argomenti scritti all'ordine del giorno.

Vengono designati a fungere da scrutatori i consiglieri Sigg.:



COMUNE DI CASALGRANDE

PROVINCIA DI REGGIO NELL'EMILIA

Cod. Fisc. e Partita IVA 00284720356 - Piazza Martiri della Libertà, 1 C.A.P. 42013

I presenti sono n. 13.

Sono, altresì, presenti il vice sindaco Silvia Miselli e l' assessore non consigliere Laura Farina.

L'integrale trascrizione del dibattito relativo al presente oggetto, in fase di completamento, non viene qui inserita ma sarà allegata alla deliberazione di approvazione dei verbali della seduta odierna, così come previsto dall'art. 67 del vigente regolamento del Consiglio Comunale approvato con delibera consiliare n.167 del 13/11/2000, modificato con delibere consiliari n. 5 dell'8/2/2010, n. 40 del 27/05/2010 e n. 92 del 30/11/2010 e n. 44 del 30/07/2019.

Oggetto: FIN002 - VARIAZIONI DI BILANCIO E SECONDO PROVVEDIMENTO DI SALVAGUARDIA DEGLI EQUILIBRI PER L'ESERCIZIO 2019

IL CONSIGLIO COMUNALE

RICHIAMATI I SEGUENTI ATTI:

DELIBERE DI C.C.:

- n. 50 del 20/12/2018 ad oggetto: "Approvazione Documento Unico di Programmazione (DUP) - Periodo 2019/2021;
- n. 51 del 20/12/2018 ad oggetto: "Approvazione del bilancio di previsione 2019/2021";
- n. 6 del 12.02.2019 ad oggetto: " Settore Finanziario - FIN002 - Variazioni di bilancio ai sensi dell'art. 175 del D. Lgs. 267/2000 - Primo provvedimento e contrazione di due mutui con la Cassa Depositi e Prestiti S.p.a con oneri a totale carico dello Stato";
- n. 12 del 18.03.2019 ad oggetto: "Settore Finanziario - FIN002 - Variazioni di bilancio ai sensi dell'art. 175 del D. Lgs. 267/2000 - Secondo provvedimento";
- n. 41 del 30/07/2019 ad oggetto: "Assestamento generale di bilancio, salvaguardia degli equilibri per l'esercizio 2019, variazioni di bilancio e parziale applicazione dell'avanzo di amministrazione ai sensi dell'art. 175 del d. lgs. 267/2000";
- n. 57 del 30/09/2019 ad oggetto: " Settore Finanziario - FIN002 - Variazioni di bilancio ai sensi dell'art. 175 del D. Lgs. 267/2000 – Quarto provvedimento";
- n. 71 del 14/11/2019 ad oggetto: " Settore Finanziario - FIN002 - Variazioni di bilancio ai sensi dell'art. 175 del D. Lgs. 267/2000 – Quinto provvedimento";

DELIBERE DI G.C.:

- n. 1 del 10/01/2019 ad oggetto: "Approvazione del Piano Esecutivo di Gestione 2019/2021 e assegnazione delle risorse finanziarie ai responsabili di Settore";



COMUNE DI CASALGRANDE

PROVINCIA DI REGGIO NELL'EMILIA

Cod. Fisc. e Partita IVA 00284720356 - Piazza Martiri della Libertà, 1 C.A.P. 42013

- n. 16 del 14.02.2019 ad oggetto: "Assegnazione degli obiettivi e delle risorse umane ai responsabili di Settore nell'ambito del Piano Esecutivo di Gestione 2019 e approvazione piano degli obiettivi e della performance";
- n. 17 del 14.02.2019 ad oggetto: "Variazione al Piano Esecutivo di Gestione in recepimento della delibera consiliare n. 6/2019 relativa alle variazioni di bilancio - primo provvedimento";
- n. 32 del 21.03.2019 ad oggetto: "Variazione al Piano Esecutivo di Gestione in recepimento della delibera consiliare n. 12/2019 relativa alle variazioni di bilancio - secondo provvedimento";
- n. 87 del 25/07/2019 ad oggetto: "Settore finanziario – fin003 - approvazione variazioni al bilancio di previsione 2019/2021 ai sensi dell' art. 175 c. 5bis del d. lgs. 267/2000 – primo provvedimento";
- n. 92 del 30/07/2019 ad oggetto: "Assestamento generale di bilancio - variazione al piano esecutivo di gestione in recepimento della relativa delibera consiliare";
- n. 111 del 03/10/2019 ad oggetto: " Variazione al Piano Esecutivo di Gestione in recepimento della delibera consiliare n. 12/2019 relativa alle variazioni di bilancio - quarto provvedimento";
- n. 137 del 21/11/2019 ad oggetto: " Variazione al Piano Esecutivo di Gestione in recepimento della delibera consiliare n. 71/2019 relativa alle variazioni di bilancio - quinto provvedimento";

Richiamati:

- l'art. 175, del d.Lgs. n. 267/2000 avente ad oggetto "Variazioni al bilancio di previsione ed al piano esecutivo di gestione" il quale stabilisce, al comma 3: "*Le variazioni al bilancio possono essere deliberate non oltre il 30 novembre di ciascun anno (...)*";
- l'art. 193, comma 2, del d.Lgs. n. 267/2000, come modificato dal d.Lgs. n. 126/2014, il quale testualmente prevede che:

"Con periodicità stabilita dal regolamento di contabilità dell'ente locale, e comunque almeno una volta entro il 31 luglio di ciascun anno, l'organo consiliare provvede con delibera a dare atto del permanere degli equilibri generali di bilancio o, in caso di accertamento negativo, ad adottare, contestualmente:

a) le misure necessarie a ripristinare il pareggio qualora i dati della gestione finanziaria facciano prevedere un disavanzo, di gestione o di amministrazione, per squilibrio della gestione di competenza, di cassa ovvero della gestione dei residui;

b) i provvedimenti per il ripiano degli eventuali debiti di cui all'art. 194;

c) le iniziative necessarie ad adeguare il fondo crediti di dubbia esigibilità accantonato nel risultato di amministrazione in caso di gravi squilibri riguardanti la gestione dei residui.

La deliberazione è allegata al rendiconto dell'esercizio relativo".

Richiamato il vigente Regolamento di Contabilità che all'art. 73 stabilisce: "*Il Consiglio provvede ogni anno ad effettuare la verifica della salvaguardia degli equilibri di bilancio, di competenza e di cassa, sulla base della documentazione predisposta dal servizio finanziario, dando atto del permanere degli equilibri di bilancio ovvero adottando i provvedimenti necessari a garantire il pareggio di bilancio. La verifica viene effettuata con le seguenti periodicità:*



COMUNE DI CASALGRANDE

PROVINCIA DI REGGIO NELL'EMILIA

Cod. Fisc. e Partita IVA 00284720356 - Piazza Martiri della Libertà, 1 C.A.P. 42013

- a. entro il 31 luglio, unitamente alla variazione di assestamento generale del bilancio prevista dall'art. 175, c. 8 del D.Lgs. 267/00;
b. entro il 30 novembre.";

Ritenuto necessario provvedere in merito;

Vista la comunicazione del 25/10/2019 con la quale il responsabile finanziario ha chiesto ai vari responsabili dei settori di:

- segnalare l'eventuale presenza di debiti fuori bilancio per i quali dovranno essere adottati i provvedimenti necessari all'eventuale riconoscimento di legittimità ed alla copertura delle relative spese;
- verificare tutte le voci di entrata e di spesa sulla base dell'andamento della gestione ed evidenziare la necessità delle conseguenti variazioni;
- segnalare tutte le situazioni che possano pregiudicare l'equilibrio di bilancio sia per quanto riguarda la gestione corrente che per quello che riguarda la gestione dei residui;

Tenuto conto che i responsabili dei vari settori hanno attestato, per quanto di rispettiva competenza, l'assenza di debiti fuori bilancio, con comunicazioni firmate digitalmente e conservate agli atti;

Ritenuto, alla luce delle analisi sull'andamento della gestione di competenza, della gestione dei residui e della gestione di cassa che permanga una generale situazione di equilibrio dell'esercizio in corso tale da garantirne il pareggio economico-finanziario, come riportato nella relazione allegata (All. D);

Tenuto conto altresì che è stata segnalata dai Responsabili di Settore la necessità di apportare variazioni al bilancio di previsione, sia in entrata che in spesa, al fine di adeguare gli stanziamenti all'andamento della gestione e che tali variazioni non hanno comportato la necessità di adeguare il fondo crediti dubbia esigibilità;

Richiamati:

- l'allegato C), nel quale sono descritte le principali voci di variazione di entrata e spesa;
- gli allegati A), A1), e B) di cui si riportano le seguenti risultanze finali:

ANNUALITA' 2019

ENTRATA		Importo	Importo
Variazioni in aumento	CO	€ 33.493,43	
	CA	€ 33.493,43	
Variazioni in diminuzione	CO		€ 176.300,00
	CA		€ 176.300,00
SPESA		Importo	Importo
Variazioni in aumento	CO		€ 321.792,71
	CA		€ 321.792,71



COMUNE DI CASALGRANDE

PROVINCIA DI REGGIO NELL'EMILIA

Cod. Fisc. e Partita IVA 00284720356 - Piazza Martiri della Libertà, 1 C.A.P. 42013

Variazioni in diminuzione	CO	€ 464.599,28	
	CA	€ 464.599,28	
AVANZO APPLICATO ALLA VARIAZIONE		€ 00	€ 00
TOTALE A PAREGGIO	CO	€ 498.092,71	€ 498.092,71

ANNUALITA' 2020

ENTRATA		Importo	Importo
Variazioni in aumento	CO	€ 48.000,00	
	CA	0	
Variazioni in diminuzione	CO		0
	CA		0
SPESA		Importo	Importo
Variazioni in aumento	CO		€ 48.000,00
	CA		0
Variazioni in diminuzione	CO	0	
	CA		
TOTALE A PAREGGIO	CO	€ 48.000,00	€ 48.000,00

Rilevato inoltre che, anche a seguito delle suddette variazioni, permane una situazione di complessivo equilibrio economico-finanziario della gestione di competenza, così come sinteticamente riassunto nel seguente prospetto:

Equilibrio bilancio corrente – competenza

ENTRATE	2019	2020	2021
Entrate correnti di natura tributaria, contributiva e perequativa	€ 11.249.461,14	€ 11.233.518,62	€ 11.179.148,85
Trasferimenti correnti	€ 945.306,49	€ 653.316,69	€ 605.316,69
Entrate extratributarie	€ 1.972.875,51	€ 1.948.080,05	€ 1.925.039,46
Entrate per conto terzi e partite di giro	€ 2.069.000,00	€ 2.069.000,00	€ 2.069.000,00
Somma:	€ 16.236.643,41	€ 15.903.915,36	€ 15.778.505,00

FPV applicato a finanziamento bilancio corrente	€ 266.937,14	0,00	0,00
Avanzo applicato a bilancio corrente	€ 24.377,00	0,00	0,00
Totale	€ 16.527.957,55	€ 15.903.915,36	€ 15.778.505,00

USCITE	2019	2020	2021
Spese correnti	€ 14.285.865,98	€ 13.728.445,36	€ 13.597.940,00



COMUNE DI CASALGRANDE

PROVINCIA DI REGGIO NELL'EMILIA

Cod. Fisc. e Partita IVA 00284720356 - Piazza Martiri della Libertà, 1 C.A.P. 42013

Rimborso prestiti	€ 124.675,00	€ 106.470,00	€ 111.565,00
Uscite per conto terzi e partite di giro	€ 2.069.000,00	€ 2.069.000,00	€ 2.069.000,00
Somma:	€ 16.479.540,98	€ 15.903.915,36	€ 15.778.505,00

Disavanzo applicato a spese correnti	0	0	0
Parte corrente a finanziamento di spese di investimento	48.416,57	0	0
Totale	€ 16.527.957,55	€ 15.903.915,36	€ 15.778.505,00

Risultato	2019	2020	2021
Totale entrate	€ 16.527.957,55	€ 15.903.915,36	€ 15.778.505,00
Totale uscite	€ 16.527.957,55	€ 15.903.915,36	€ 15.778.505,00
Avanzo/Disavanzo	0,00	0,00	0,00

Equilibrio bilancio investimento – competenza

ENTRATE	2019	2020	2021
Entrate in conto capitale	€ 1.378.053,03	€ 673.757,02	€ 723.757,02
Entrate da riduzioni di attività finanziarie	€ 1.725,00	0	0
Accensione prestiti	€ 201.698,10		
Somma:	€ 1.581.476,13	€ 673.757,02	€ 723.757,02

FPV applicato a finanziamento bilancio investimenti	€ 2.826.465,14	€ 623.062,09	
Avanzo applicato a bilancio investimenti	€ 846.665,07		
Entrate correnti a finanziamento di investimenti	48.416,57	0	0
Totale	€ 5.303.022,91	€ 1.296.819,11	€ 723.757,02

USCITE	2019	2020	2021
Spese in conto capitale	€ 5.303.022,91	€ 1.296.819,11	€ 723.757,02
Somma:	€ 5.303.022,91	€ 1.296.819,11	€ 723.757,02

Disavanzo applicato a spese correnti	0	0	0
Totale	€ 5.303.022,91	€ 1.296.819,11	€ 723.757,02

Risultato	2019	2020	2021
Entrate bilancio investimenti	€ 5.303.022,91	€ 1.296.819,11	€ 723.757,02
Uscite bilancio investimenti	€ 5.303.022,91	€ 1.296.819,11	€ 723.757,02
Avanzo/Disavanzo	0	0	0

Tenuto conto che la gestione di cassa si trova in equilibrio in quanto:



COMUNE DI CASALGRANDE

PROVINCIA DI REGGIO NELL'EMILIA

Cod. Fisc. e Partita IVA 00284720356 - Piazza Martiri della Libertà, 1 C.A.P. 42013

- il fondo cassa alla data del 18.11.2019 ammonta a €. 6.103.351,80;
- il fondo cassa finale presunto ammonta a €. 7.817.669,28;
- l'utilizzo delle entrate a specifica destinazione alla data del 30.06.2019 ammonta a € 0 e l'utilizzo dell'anticipazione di tesoreria alla data del 30.06.2019 è pari a € 0 per un totale di € 0 a fronte di un limite massimo, così come stabilito dall'art. 222 del Tuel, di €. 4.643.520,73;
- gli incassi previsti entro la fine dell'esercizio consentono di far fronte ai pagamenti delle obbligazioni contratte nei termini previsti dal d.Lgs. n. 231/2002, garantendo altresì un fondo cassa finale positivo;

Acquisito agli atti il parere favorevole:

1. del responsabile del servizio finanziario, in ordine alla regolarità tecnica attestante la regolarità e correttezza dell'azione amministrativa, ai sensi degli artt. 49 comma 1 e 147 bis comma 1 del D.Lgs. 18.08.2000, n. 267 (e s.m.);
2. del responsabile del servizio finanziario in ordine alla regolarità contabile in quanto l'atto comporta dei riflessi diretti sulla situazione economico-finanziaria dell'Ente, ai sensi degli artt. 49 comma 1 e 147 bis comma 1 del D.Lgs. 18.08.2000, n. 267 (e s.m.);

Acquisito altresì il parere favorevole dell'organo di revisione economico finanziaria, reso con verbale n. 20/2019 rilasciato ai sensi dell'articolo 239 del I D.Lgs. 18.08.2000 (e s.m.) - All. E);

Ritenuta la propria competenza ai sensi dell'art. 42 del D.Lgs. 267/2000;

DELIBERA

per le motivazioni espresse in narrativa e qui integralmente richiamate e confermate quale costituenti parte integrante e sostanziale della presente Deliberazione

1. di accertare ai sensi dell'art. 193 del d.Lgs. n. 267/2000, sulla base dell'istruttoria effettuata dal responsabile del Settore finanziario, il permanere degli equilibri di bilancio sia per quanto riguarda la gestione di competenza che per quanto riguarda la gestione dei residui e di cassa, tali da assicurare il pareggio economico-finanziario per la copertura delle spese correnti e per il finanziamento degli investimenti e l'adeguatezza dell'accantonamento al Fondo crediti di dubbia esigibilità;
2. di dare atto che non sono stati segnalati debiti fuori bilancio di cui all'art. 194 del d.Lgs. n. 267/2000 alla data del presente provvedimento;



COMUNE DI CASALGRANDE

PROVINCIA DI REGGIO NELL'EMILIA

Cod. Fisc. e Partita IVA 00284720356 - Piazza Martiri della Libertà, 1 C.A.P. 42013

3. di apportare al bilancio di previsione 2019/2021, approvato secondo lo schema di cui al D.Lgs. n. 118/2011 le variazioni di bilancio, ai sensi dell'art. 175 del Tuel, così come indicate negli allegati A), A1), e B), di cui si riportano le seguenti risultanze finali:

ANNUALITA' 2019

ENTRATA		Importo	Importo
Variazioni in aumento	CO	€ 33.493,43	
	CA	€ 33.493,43	
Variazioni in diminuzione	CO		€ 176.300,00
	CA		€ 176.300,00
SPESA		Importo	Importo
Variazioni in aumento	CO		€ 321.792,71
	CA		€ 321.792,71
Variazioni in diminuzione	CO	€ 464.599,28	
	CA	€ 464.599,28	
AVANZO APPLICATO ALLA VARIAZIONE		€ 00	€ 00
TOTALE A PAREGGIO		CO	€ 498.092,71
			€ 498.092,71

ANNUALITA' 2020

ENTRATA		Importo	Importo
Variazioni in aumento	CO	€ 48.000,00	
	CA	0	
Variazioni in diminuzione	CO		0
	CA		0
SPESA		Importo	Importo
Variazioni in aumento	CO		€ 48.000,00
	CA		0
Variazioni in diminuzione	CO	0	
	CA		
TOTALE A PAREGGIO		CO	€ 48.000,00
			€ 48.000,00

4. di dare atto che:

- le variazioni di cui al presente provvedimento non alterano l'equilibrio complessivo del bilancio stesso;
- la verifica del fondo crediti dubbia esigibilità non ha evidenziato la necessità di un suo adeguamento;



COMUNE DI CASALGRANDE

PROVINCIA DI REGGIO NELL'EMILIA

Cod. Fisc. e Partita IVA 00284720356 - Piazza Martiri della Libertà, 1 C.A.P. 42013

- le variazioni in conto capitale oggetto del presente atto non comportano modifiche al piano delle opere;

5. di dare altresì atto:

- della relazione allegata nella quale sono riportati i dati relativi alla dimostrazione dell'equilibrio finanziario dell'Ente (All. D);
- dell'allegato C) nel quale sono descritte le principali voci di variazione di entrata e spesa;
- del parere dell'Organo di revisione espresso con verbale n. 20/2019 (All. E);

6. di dare mandato alla Giunta comunale affinché provveda, con proprio atto, ad apportare le necessarie modifiche al PEG derivanti dal presente provvedimento;

7. di allegare la presente deliberazione al rendiconto della gestione dell'esercizio 2019, ai sensi dell'art. 193, comma 2, ultimo periodo, del d.Lgs. n. 267/2000;

8. di trasmettere la presente deliberazione al tesoriere comunale, ai sensi dell'art. 216 del d.Lgs. n. 267/2000;

9. di pubblicare la presente deliberazione sul sito istituzionale dell'ente, in *Amministrazione trasparente*.

Il presidente sottopone a votazione la proposta di deliberazione con il seguente esito:

Presenti: 13 – VOTANTI n. 9 Astenuti: 4 i consiglieri Debbi, Balestrazzi e Strumia (Partito Democratico) Corrado (Centro Destra per Casalgrande)

Voti favorevoli: 9

Voti contrari: 0

Successivamente considerata l'urgenza al fine di rendere disponibili le risorse conseguenti alle variazioni di bilancio, il presidente sottopone a votazione l'immediata eseguibilità del presente provvedimento ai sensi dell'art. 134 del D. Lgs. 267/2000 con il seguente esito:

Presenti: 13 – VOTANTI n. 9 Astenuti: 4 i consiglieri Debbi, Balestrazzi e Strumia (Partito Democratico) Corrado (Centro Destra per Casalgrande)

Voti favorevoli: 9

Voti contrari: 0



COMUNE DI CASALGRANDE

PROVINCIA DI REGGIO NELL'EMILIA

Cod. Fisc. e Partita IVA 00284720356 - Piazza Martiri della Libertà, 1 C.A.P. 42013

La seduta è chiusa alle ore 21,00.



COMUNE DI CASALGRANDE

PROVINCIA DI REGGIO NELL'EMILIA

Cod. Fisc. e Partita IVA 00284720356 - Piazza Martiri della Libertà, 1 C.A.P. 42013

Letto, approvato e sottoscritto digitalmente ai sensi dell'art. 21 D.L.gs n 82/2005 e s.m.i.

IL Presidente
CASSINADRI MARCO

IL Vicesegretario
CURTI JESSICA

ELENCO SITI INTERNET SOCIETA'/ENTI PARTECIPATI

<p><u>AGAC INFRASTRUTTURE</u> https://agacinfrastrutture.comune.re.it/?page_id=54</p>
<p><u>LEPIDA SPA</u> https://www.lepida.it/bilanci</p>
<p><u>A.G. LOCALE MOBILITA' E TRASPORTO PUBBLICO LOCALE</u> http://www.am.re.it/dataroom/bilanci.php</p>
<p><u>IREN SPA</u> https://www.gruppoiren.it/bilanci-e-presentazioni</p>
<p><u>AZIENDA CONSORZIALE TRASPORTI ACT</u> http://www.actre.it/azienda/tr-bilanci.php</p>
<p><u>ACER – AGENZIA CASA EMILIA ROMAGNA</u> http://www.acer.re.it/AcerHomepage/Bilanci/tabid/144/Default.aspx</p>
<p><u>PIACENZA INFRASTRUTTURE SPA</u> http://trasparenza.comune.piacenza.it/L190/sezione/show/39519?sort=&idSezione=63</p>
<p><u>DESTINAZIONE TURISTICA EMILIA</u> https://www.visitemilia.com/destinazione-emilia/amministrazione-trasparente/</p>

Allegato “Sub B”

*Alla Deliberazione di Consiglio dell’Unione avente ad oggetto:
“APPROVAZIONE DEL RENDICONTO DELLA GESTIONE
DELL’ESERCIZIO FINANZIARIO 2018.”*

<p>RELAZIONE DELLA GIUNTA AL RENDICONTO DELLA GESTIONE 2018</p>
--

(formato da n. 76 pagine)

Relazione della Giunta al Rendiconto della Gestione 2018



INDICE

1) INTRODUZIONE.....	3	PROGRAMMA 0103 - Gestione economica, finanziaria, programmazione, provveditorato	41
2) QUADRO DI RIFERIMENTO.....	7	PROGRAMMA 0108 - Statistica e sistemi informativi.....	43
2.1 TERRITORIO E AMBIENTE	8	PROGRAMMA 0110 - Risorse umane.....	45
2.2 POPOLAZIONE.....	9	PROGRAMMA 0111 - Altri servizi generali	47
2.3 ORGANIZZAZIONE UNIONE TRESINARO-SECCHIA	11	MISSIONE 03 - Ordine pubblico e sicurezza	48
3) GESTIONE COMPETENZA 2018	13	PROGRAMMA 0301 - Polizia locale e amministrativa	48
3.1 RISULTANZE DEL BILANCIO DI PREVISIONE.....	14	MISSIONE 11 - Soccorso civile.....	51
3.2 VARIAZIONI EFFETTUATE NEL CORSO DELL'ESERCIZIO	15	PROGRAMMA 1101 - Sistema di protezione civile	51
3.3 RISULTATI FINALI DELLA GESTIONE DI COMPETENZA	16	MISSIONE 12 - Diritti sociali, politiche sociali e famiglia.....	53
3.4 ENTRATE CORRENTI	19	PROGRAMMA 1201 - Interventi per l'infanzia e i minori e per asili nido.....	54
3.4.1 ENTRATE DA TRASFERIMENTI	20	PROGRAMMA 1202 - Interventi per la disabilità	55
3.4.2 ENTRATE EXTRATRIBUTARIE.....	21	PROGRAMMA 1203 - Interventi per gli anziani.....	56
3.5 SPESE DI PARTE CORRENTE.....	23	PROGRAMMA 1204 - Interventi per i soggetti a rischio di esclusione sociale	57
3.6 RISORSE PER INVESTIMENTI.....	25	PROGRAMMA 1205 - Interventi per le famiglie.....	58
4) GESTIONE RESIDUI 2018.....	27	PROGRAMMA 1206 - Interventi per il diritto alla casa.....	59
4.1 RESIDUI ATTIVI	28	PROGRAMMA 1207 - Programmazione e governo della rete dei servizi	60
4.2 RESIDUI PASSIVI	29	socio-sanitari e sociali	60
4.3 RISULTATO FINALE DELLA GESTIONE DEI RESIDUI.....	30	7) NOTA INTEGRATIVA ALLA CONTABILITA' ECONOMICO-PATRIMONIALE.....	61
5) RISULTATO DI AMMINISTRAZIONE	31	7.1 NOTA INTEGRATIVA ALLA CONTABILITA' ECONOMICO-PATRIMONIALE.....	62
5.1 AVANZO DI AMMINISTRAZIONE	32	7.1.1 IL CONTO ECONOMICO.....	63
5.2 FONDO CREDITI DI DUBBIA ESIGIBILITA'	34	7.1.2 LO STATO PATRIMONIALE	66
6) STATO DI ATTUAZIONE DEI PROGRAMMI	35	8) ALTRI ALLEGATI.....	71
6.1 GLI INDIRIZZI GENERALI DI PROGRAMMAZIONE	36	8.1 ELENCO DELLE SOCIETA' PARTECIPATE	72
6.1.2 GLI OBIETTIVI STRATEGICI PER INDIRIZZI STRATEGICI E MISSIONI DI SPESA	37		
6.2 ATTUAZIONE OBIETTIVI OPERATIVI PER PROGRAMMI E OBIETTIVI STRATEGICI.....	38		
MISSIONE 01 - Servizi istituzionali, generali e di gestione	39		
PROGRAMMA 0101 - Organi istituzionali	40		
PROGRAMMA 0102 - Segreteria generale	40		

1) INTRODUZIONE

L'ordinamento degli enti locali, nella stesura più recente, ha ribadito il ruolo del Consiglio come organo di verifica sull'andamento della fase operativa della programmazione a suo tempo deliberata con l'approvazione del Dup.

Questo tipo di riscontro è effettuato anche in sede di rendiconto dato che, secondo quanto previsto dall'art.11 comma 6 del d.lgs. n. 118/2011, "la relazione sulla gestione allegata al rendiconto è un documento illustrativo della gestione dell'ente, nonché dei fatti di rilievo verificatisi dopo la chiusura dell'esercizio e di ogni eventuale informazione utile ad una migliore comprensione dei dati contabili".

La relazione al rendiconto, deliberata dal Consiglio dell'Unione nell'apposita sessione annuale dedicata all'approvazione del consuntivo, è il documento con il quale l'organo esecutivo espone all'assemblea consiliare il rendiconto dell'attività svolta durante l'esercizio precedente. Si tratta di un atto dal contenuto politico/finanziario con valenza di carattere generale. La relazione al rendiconto mantiene a consuntivo, infatti, un significato simile a quello prodotto all'inizio dell'esercizio dal documento unico di programmazione, e cioè il principale documento con il quale il consiglio indirizza l'attività dell'ente.

La volontà espressa dal legislatore è chiara e tende a mantenere un costante rapporto dialettico tra il consiglio e la giunta, favorendo così un riscontro sul grado di realizzazione dei programmi originariamente previsti ed espressi, a livello contabile, dall'aggregato che li contiene per omogeneità di funzione, e cioè la Missione. Allo stesso tempo, il consiglio verifica che l'attività di gestione non si sia estesa fino ad alterare il normale equilibrio delle finanze. L'attività di spesa, infatti, non può prescindere dalla reale disponibilità di risorse. In questo contesto si inserisce l'importante norma che prevede l'esposizione al principale organo collegiale di un vero e proprio bilancio di fine esercizio. La possibilità di valutare l'esito finale dell'originaria attività di programmazione non è solo concessa dall'ordinamento degli enti locali, ma anzi, è incentivata.

La valutazione sui risultati finali di gestione e quella sullo stato di realizzazione finale dei programmi, intesi non solo come componente della struttura contabile (missioni articolate in programmi) ma come parte integrante del programma politico-attuativo, sono elementi importanti che vanno a caratterizzare il sistema più vasto del controllo sulla gestione. La verifica di origine politica, infatti, è talvolta accompagnata anche da un controllo prettamente tecnico, come quello messo in atto dal sistema generale di controllo interno che, tra le proprie competenze, deve "valutare l'adeguatezza delle scelte compiute in sede di attuazione dei piani, dei programmi e degli altri strumenti di determinazione dell'indirizzo politico, in termini di congruenza tra i risultati conseguiti e gli obiettivi predefiniti (..)" (D.Lgs.267/00, art.147/2).

Anche la parte introduttiva del documento unico di programmazione, seppure in una prospettiva che era giustamente rapportata alle reali dimensioni demografiche dell'ente, già tendeva a costituire un'iniziale base informativa su cui poi si è andato ad innestarsi, a fine esercizio, il riscontro sulla concreta realizzazione dell'originaria capacità di pianificare. È proprio per questo motivo che la sezione operativa del DUP,

secondo la definizione attribuita dal principio contabile, aveva lo scopo di “costituire il presupposto dell’attività di controllo strategico e dei risultati conseguiti dall’ente, con particolare riferimento allo stato di attuazione dei programmi nell’ambito delle missioni”.

Il presente adempimento viene quindi a collocarsi, in sequenza logica oltre che temporale, dopo l’approvazione del documento unico di approvazione (DUP) di inizio esercizio e la Ricognizione sullo stato di attuazione dei programmi di metà anno. Con questo documento, in particolare, l’Amministrazione tende a rafforzare la percezione della nostra collettività sull’importanza delle azioni compiute dall’ente per dare, allo stesso tempo, la giusta visibilità ad un’attività che ha visto all’opera nel corso dell’esercizio l’intera struttura. Tramite l’impegno profuso, infatti, una parte significativa degli obiettivi perseguiti sono stati tradotti in altrettanti risultati.

Il rendiconto della gestione dà specifica evidenza delle seguenti operazioni contabili:

- Il riaccertamento ordinario dei residui
- La determinazione del risultato di amministrazione

Infatti il principio contabile applicato alla contabilità finanziaria prevede che: *“Il risultato di amministrazione alla fine dell’esercizio è costituito dal fondo di cassa esistente al 31 dicembre dell’anno, maggiorato dei residui attivi e diminuito dei residui passivi, come definito dal rendiconto, che recepisce gli esiti della ricognizione e dell’eventuale riaccertamento di cui al principio 9.1 al netto del fondo pluriennale vincolato risultante alla medesima data”.*

La contabilità economico-patrimoniale affianca la contabilità finanziaria, che costituisce il sistema contabile principale e fondamentale per fini autorizzatori e di rendicontazione dei risultati della gestione finanziaria, per rilevare i costi/oneri e i ricavi/proventi derivanti dalle transazioni poste in essere dall’ amministrazione.

La presente rendicontazione relativa all’esercizio 2018 riguarda la gestione finanziaria e, per quanto concerne gli obiettivi, dà conto dei risultati raggiunti nell’annualità di cui trattasi.

Con delibera N. 4/SEZAUT/2015/INPR del 17 febbraio 2015 la Sezione Autonomie della Corte dei conti ha approvato, in concomitanza con l’entrata in vigore delle disposizioni volte all’armonizzazione degli ordinamenti contabili degli enti territoriali, le linee di indirizzo per il passaggio alla nuova contabilità delle Regioni e degli enti locali.

La Corte ha rimarcato il fatto che, attraverso l’applicazione del principio della “competenza finanziaria potenziata” le Amministrazioni pubbliche sono chiamate a:

- conoscere i debiti effettivi dell’ente;
- evitare l’accertamento di entrate future ed impegni inesistenti;
- rafforzare la programmazione del bilancio;
- favorire la modulazione dei debiti secondo gli effettivi fabbisogni;
- avvicinare la competenza finanziaria a quella economica.

Di seguito riassumiamo nei vari punti quanto viene chiesto di illustrare dal legislatore ai sensi dall’art. 11 comma 6 del d.lgs. n. 118/2011.

Nei successivi paragrafi verrà dettagliato e commentato nello specifico.

a) CRITERI DI VALUTAZIONE EFFETTUATI

I criteri di valutazione effettuati per le poste contabili sono quelli riferiti ai principi contabili applicati ai sensi del d.lgs. n. 118/2011 e sue successive modifiche ed integrazioni. In particolare per la predisposizione e la definizione delle somme iscritte e lasciate a bilancio si sono utilizzati per i residui passivi le indicazioni del principio contabile applicato alla contabilità finanziaria per il 2015. Si sono mantenuti a residuo

passivo le somme per le prestazioni già eseguite entro il 31 dicembre 2018 e le cui fatture sono pervenute, o si presume perverranno in tempo utile per l'approvazione del rendiconto punto 6 dei principi contabili (liquidazione). Per i residui attivi si sono lasciati a residuo le somme accertate grazie ai principi contabili, vincolando l'avanzo di amministrazione per i crediti dubbi, per l'equivalente importo, ponendo così al riparo il bilancio da fluttuazioni negative da eventuali stralci di crediti. Tutto l'importo complessivo dei crediti dubbi è stato accantonato.

b) **PRINCIPALI VOCI DEL CONTO DEL BILANCIO**

Le principali voci del conto del bilancio per le entrate riguardano gli accertamenti da trasferimenti in particolar modo dai Comuni facenti parte dell'Unione per la gestione dei servizi ad essa affidati e dalle entrate extratributarie da proventi principalmente da rette emesse per i servizi sociali e da sanzioni del codice della strada.

Le principali voci del conto di bilancio per le spese riguardano le spese di personale, rientranti nei limiti di legge, l'acquisto di beni e servizi, la quota dei trasferimenti ai Comuni e le spese di investimento, e gli impegni finanziati dal Fondo Pluriennale Vincolato.

c) **VARIAZIONI ALLE PREVISIONI FINANZIARIE**

Si sono approvate le seguenti variazioni al bilancio:

- VARIAZIONE BILANCIO DI PREVISIONE 2018-2020: Delibera di Consiglio Unione n°21 del 23/05/2018, Delibera di Consiglio Unione n°32 del 26/09/2018, Delibera di Consiglio Unione n°38 del 26/11/2018;

- RIACCERTAMENTO ORDINARIO RESIDUI 2018: Delibera di Giunta Unione n°20 del 20/03/2019.

d) **ELENCO ANALITICO DELLE QUOTE VINCOLATE DELL'AVANZO DI AMMINISTRAZIONE**

Si rinvia alle apposite tabelle contenute negli allegati al Rendiconto ove vengono riportati i vincoli sull'avanzo risultante dal Rendiconto distinguendo i vincoli derivanti dalla Legge, dai principi contabili, dai trasferimenti, evidenziando anche i vincoli formalmente attribuiti dall'Ente.

e) **RAGIONI DELLA PERSISTENZA DEI RESIDUI CON ANZIANITA' SUPERIORE A CINQUE ANNI E DI MAGGIORE CONSISTENZA**

I residui attivi con anzianità superiore a cinque anni sono stati eliminati in sede di riaccertamento ordinario dei residui 2018, in particolare quelli relativi agli incassi delle sanzioni al codice della strada.

f) **ANTICIPAZIONI DI CASSA:** Non sono state attivate nel corso del 2018, in quanto il fondo di cassa è risultato capiente.

g) **ELENCAZIONE DEI DIRITTI REALI DI GODIMENTO:** Non sono stati attivati diritti reali di godimento, poiché l'Unione non è proprietaria di beni immobili.

h) **ELENCO DEI PROPRI ENTI ED ORGANISMI STRUMENTALI:** Si rinvia al relativo paragrafo.

i) **PARTECIPAZIONI DIRETTE CON QUOTA PERCENTUALE:** Si rinvia al relativo paragrafo della relazione riportante l'elenco delle partecipazioni dei questo Ente.

j) **VERIFICA DEI CREDITI E DEI DEBITI RECIPROCI CON I PROPRI ENTI STRUMENTALI E LE SOCIETA' PARTECIPATE:** Si rinvia agli appositi allegati riportanti l'elenco delle partecipazioni di questo Ente.

k) **ONERI ED IMPEGNI DERIVANTI DA CONTRATTI RELATIVI A STRUMENTI FINANZIARI DERIVATI:** Non sussiste il caso.

l) **ELENCO GARANZIE PRESTATE DALL'ENTE A FAVORE DI ENTI E DI ALTRI SOGGETTI:** Non sussiste il caso.

m) **ELENCO DESCRITTIVO DEI BENI APPARTENENTI AL PATRIMONIO IMMOBILIARE DELL'ENTE CON DESTINAZIONE E DEGLI EVENTUALI PROVENTI:** L'Unione Tresinaro Secchia non possiede immobili, in quanto per le proprie funzioni utilizza gli stabili messi a disposizione dai vari comuni ai quali corrisponde i relativi rimborsi spese.

n) ELEMENTI RICHIESTI DALL'ART. 2427 DEL CODICE CIVILE STATO PATRIMONIALE E CONTO ECONOMICO: Si rinvia ai documenti allegati al rendiconto per la parte relativa alla contabilità economica ed al referto della gestione.

o) DEBITI FUORI BILANCIO: Nel corso del 2018 non sono stati riconosciuti a norma dell'art.194 comma 1 lett.e) del D.Lgs. n.267/2000 debiti fuori bilancio.

p) ALTRE INFORMAZIONI

Tra le altre informazioni, ed oltre a quelle sopra riportate, si evidenzia che in allegato ai documenti del rendiconto ci sono i seguenti allegati ai quali si rinvia (art. 227 TUEL):

- piano degli indicatori e dei risultati attesi di bilancio
- conto degli agenti contabili a denaro, a materia e delle azioni di cui all'art. 233 TUEL;
- allegati di cui all'art. 11 comma IV d.lgs. n. 118/2011 compresi i tabulati ricavati dal programma informatico in dotazione
- prospetto dimostrativo risultato di amministrazione;
- prospetto composizione missioni, programmi ed FPV;
- prospetto FCDDE;
- prospetto accertamenti per titoli, tipologie e categorie;
- prospetto impegni per missioni, programmi e macroaggregati;
- prospetto spese sostenute per utilizzo contributi organismi UE ed internazionali;
- prospetto spese sostenute per funzioni delegate dalla Regione;
- prospetto dei dati SIOPE;
- elenco residui attivi e passivi provenienti dagli esercizi anteriori a quello di competenza distinti per esercizio e per capitolo;
- la presente relazione dell'Organo Esecutivo;
- relazione del Revisore Unico.

2) QUADRO DI RIFERIMENTO

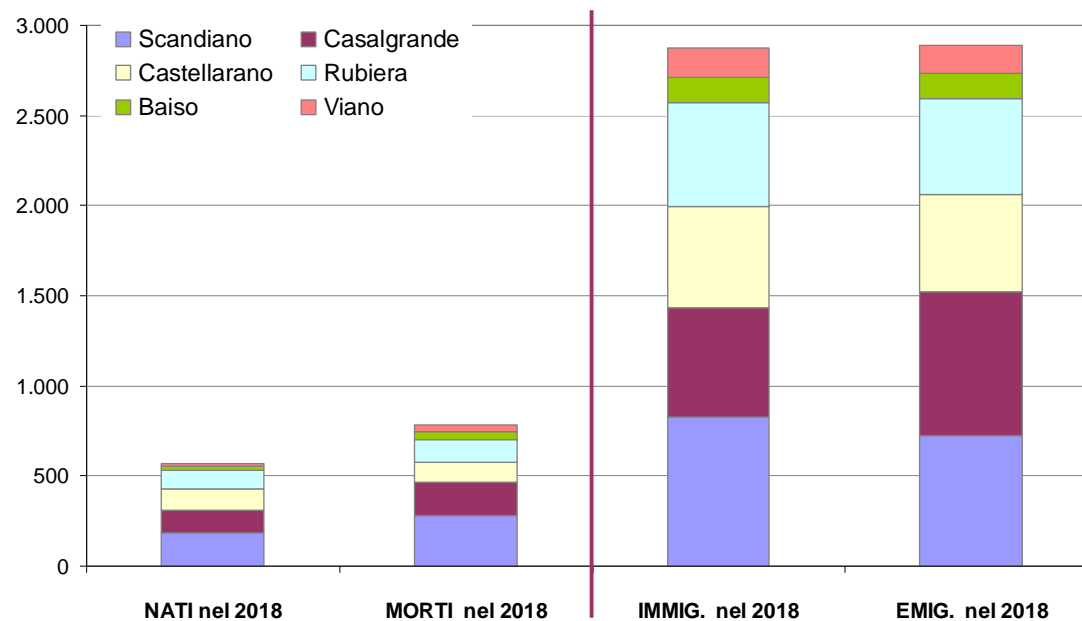
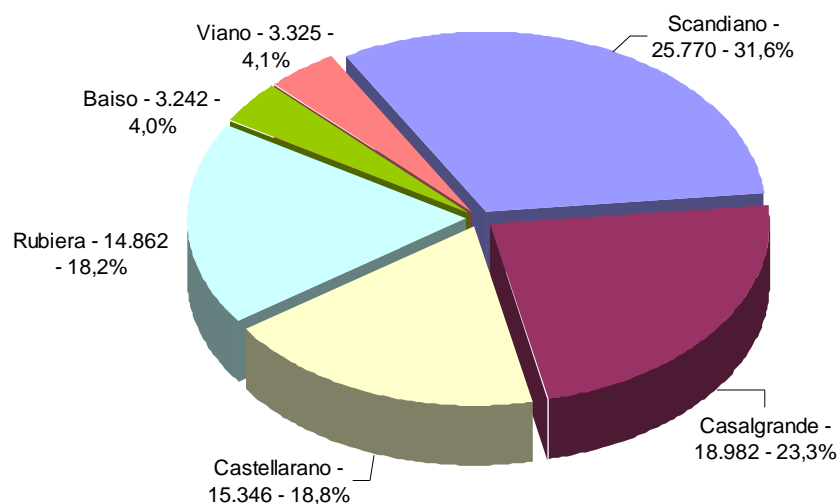
2.1 TERRITORIO E AMBIENTE

SUPERFICIE IN Kmq.		289,95
RISORSE IDRICHE	FIUMI E TORRENTI	2
STRADE	PROVINCIALI	304,86
	COMUNALI	501,60
	VICINALI	255,92
	AUTOSTRADE	3,15

2.2 POPOLAZIONE

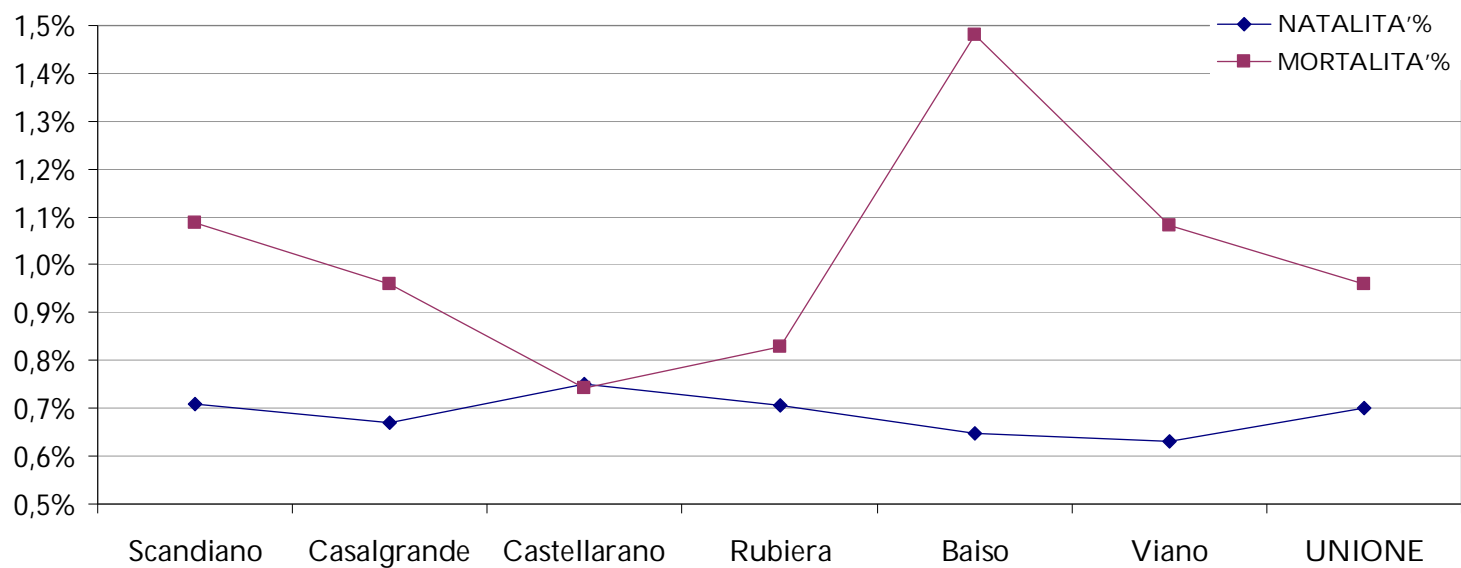
COMUNE	POPOLAZIONE al 31/12/18	NATI nel 2018	MORTI nel 2018	SALDO NATURAL E	IMMIG. nel 2018	EMIG. nel 2018	SALDO MIGRATORI	SALDO ANNO PREC.	INDICE DI CRESCITA
Scandiano	25.770	183	280	-97	830	721	109	12	0,05%
Casalgrande	18.982	127	182	-55	606	803	-197	-252	-1,31%
Castellarano	15.346	115	114	1	556	537	19	20	0,13%
Rubiera	14.862	105	123	-18	583	536	47	29	0,20%
Baiso	3.242	21	48	-27	139	135	4	-23	-0,70%
Viano	3.325	21	36	-15	159	156	3	-12	-0,36%
UNIONE	81.527	572	783	-211	2.873	2.888	-15	-226	-0,28%

SUDDIVISIONE DELLA POPOLAZIONE COMUNI UNIONE

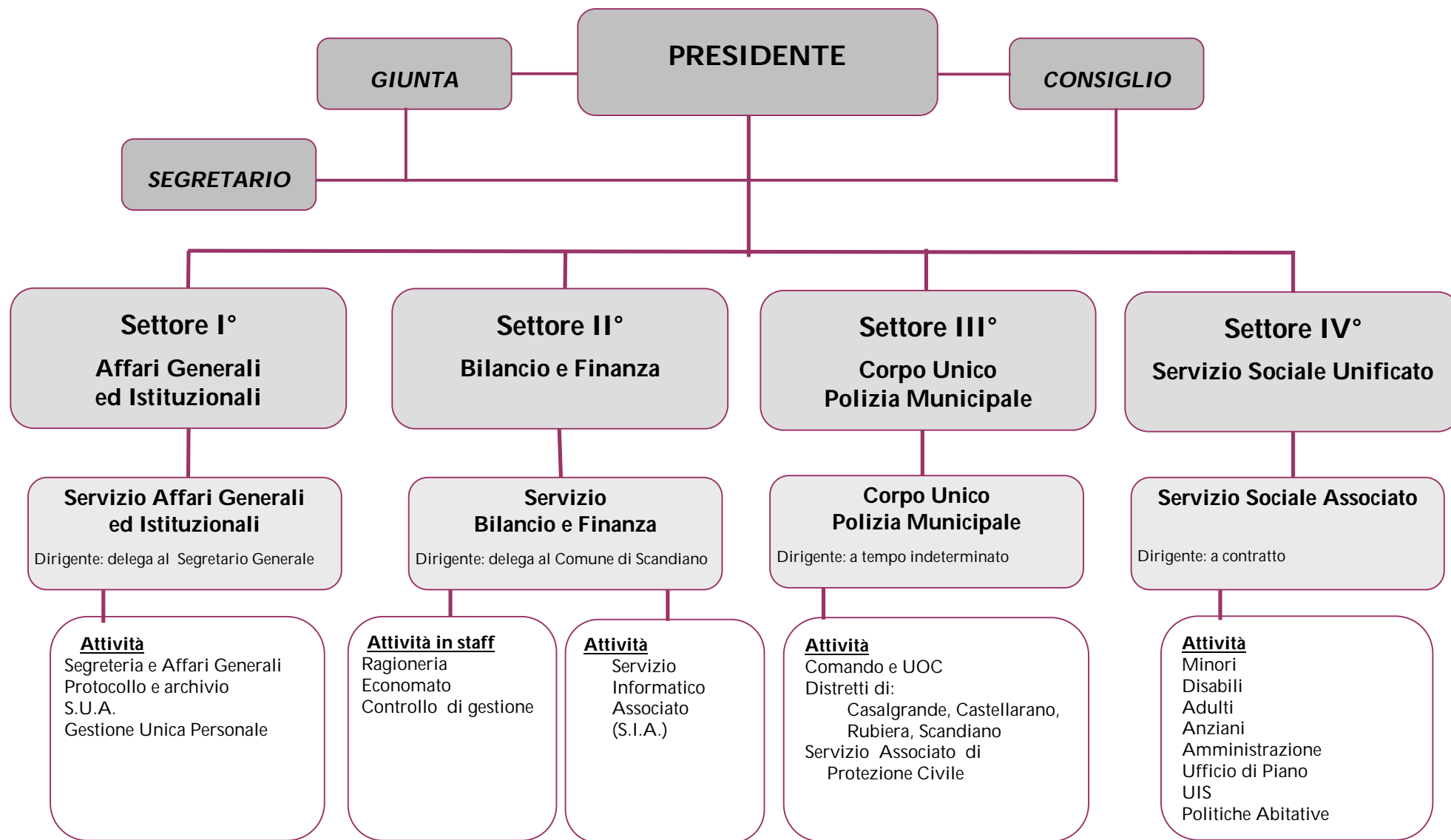


QUOZIENTI GENERICI DI NATALITA' E MORTALITA'

COMUNE	POP.	NATI	MORTI	NATALITA'%	MORTALITA'%
Scandiano	25.770	183	280	0,71%	1,09%
Casalgrande	18.982	127	182	0,67%	0,96%
Castellarano	15.346	115	114	0,75%	0,74%
Rubiera	14.862	105	123	0,71%	0,83%
Baiso	3.242	21	48	0,65%	1,48%
Viano	3.325	21	36	0,63%	1,08%
UNIONE	81.527	572	783	0,70%	0,96%



2.3 ORGANIZZAZIONE UNIONE TRESINARO-SECCHIA



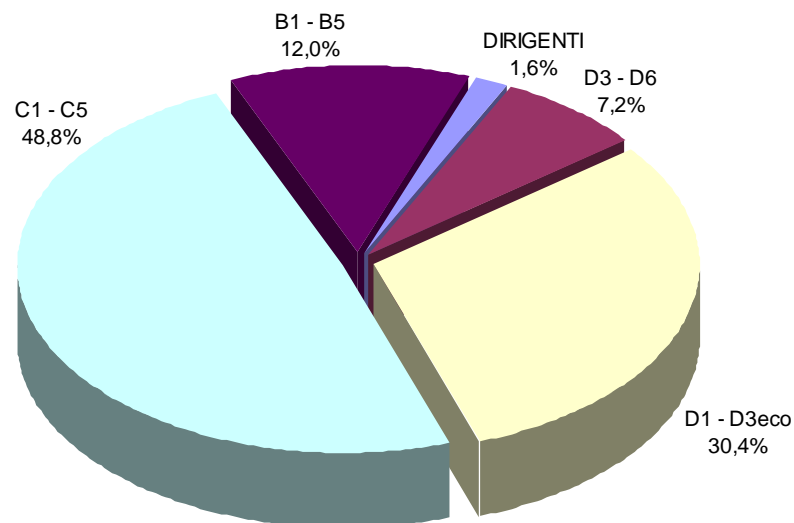
I dipendenti in servizio al 31/12/2018 sono 125 (111 di ruolo + 10 tempi determinati + 4 in comando da altri enti a tempo parziale) + Segretario Generale, dettagliatamente suddivisi per categorie nel seguente modo:

PERSONALE AL 31/12/2018

QUALIFICA FUNZIONALE	IN SERVIZIO DI RUOLO			IN SERVIZIO NON DI RUOLO	IN COMANDO A TEMPO PARZIALE	TOTALE IN SERVIZIO
	Corpo Unico Polizia Municipale	Servizio Sociale Associato	Amministrazione generale (compreso SIA)			
DIRIGENTI*	1			1		2
D3 - D6	4	1	1		3	9
D1 - D3eco	8	21	4	4	1	38
C1 - C5	36	8	12	5		61
B3 - B5	1	12				13
B1 - B3eco		1	1			2
TOTALI	50	43	18	10	4	125

* +Segretario Generale

Personale in servizio



3) GESTIONE COMPETENZA 2018

3.1 RISULTANZE DEL BILANCIO DI PREVISIONE

Il bilancio di previsione per l'esercizio 2018 è stato deliberato dal Consiglio dell'Unione e con l'approvazione del documento unico di programmazione (DUP) aveva a suo tempo identificato gli obiettivi generali e destinato le risorse di bilancio, il tutto rispettando il pareggio tra risorse destinate (entrate) e relativi impieghi (spese) con le seguenti risultanze iniziali:

	ENTRATA	
TITOLO II°	Trasferimenti correnti	9.034.103,53
TITOLO III°	Entrate extratributarie	2.299.443,00
TITOLO IV°	Entrate in conto capitale	178.000,00
TITOLO VII°	Anticipazioni da istituto tesoriere/cassiere	1.000.000,00
TITOLO IX°	Entrate per conto terzi e partite di giro	1.904.500,00
	TOTALE GENERALE ENTRATA	14.416.046,53

	SPESA	
TITOLO I°	Spese Correnti	11.332.546,53
TITOLO II°	Spese in conto capitale	179.000,00
TITOLO V°	Chiusura anticipazioni ricevute da istituto tesoriere/cassiere	1.000.000,00
TITOLO VI°	Spese per servizi per conto di terzi	1.904.500,00
	TOTALE GENERALE SPESA	14.416.046,53

3.2 VARIAZIONI EFFETTUATE NEL CORSO DELL'ESERCIZIO

Nel corso dell'esercizio sono state apportate variazioni al bilancio e applicato il criterio di esigibilità dell'entrata e della spesa, per un importo complessivo pari a € 1.963.708,58, continuando a mantenere l'equilibrio tra entrate e spese. Le risultanze finali risultano variare con una percentuale di incremento pari al 13,62%.

VARIAZIONI ENTRATA				
DESCRIZIONE	PREVISIONI INIZIALI	VARIAZIONI	PREVISIONI DEFINITIVE	SCOST. %
Fondo pluriennale vincolato spese correnti	0,00	278.045,33	278.045,33	
Fondo pluriennale vincolato spese c/capitale	0,00	170.366,19	170.366,19	
Avanzo di Amministrazione	0,00	38.500,00	38.500,00	100,00%
TITOLO II° - Trasferimenti correnti	9.034.103,53	723.709,57	9.757.813,10	8,01%
TITOLO III° - Entrate extratributarie	2.299.443,00	306.296,60	2.605.739,60	13,32%
TITOLO IV° - Entrate in conto capitale	178.000,00	216.790,89	394.790,89	121,79%
TITOLO VII° - Anticipazioni da istituto tesoriere/cassiere	1.000.000,00	0,00	1.000.000,00	0,00%
TITOLO IX° - Entrate per conto terzi e partite di giro	1.904.500,00	230.000,00	2.134.500,00	12,08%
TOTALE	14.416.046,53	1.963.708,58	16.379.755,11	13,62%

VARIAZIONI SPESA				
DESCRIZIONE	PREVISIONI INIZIALI	VARIAZIONI	PREVISIONI DEFINITIVE	SCOST. %
TITOLO I° - Spese Correnti	11.332.546,53	1.278.761,15	12.611.307,68	11,28%
TITOLO II° - Spese in conto capitale	179.000,00	454.947,43	633.947,43	254,16%
TITOLO V° - Chiusura anticipazioni ricevute da istituto tesoriere/cassiere	1.000.000,00	0,00	1.000.000,00	0,00%
TITOLO VI° - Spese per servizi per conto di terzi	1.904.500,00	230.000,00	2.134.500,00	12,08%
TOTALE	14.416.046,53	1.963.708,58	16.379.755,11	13,62%

3.3 RISULTATI FINALI DELLA GESTIONE DI COMPETENZA

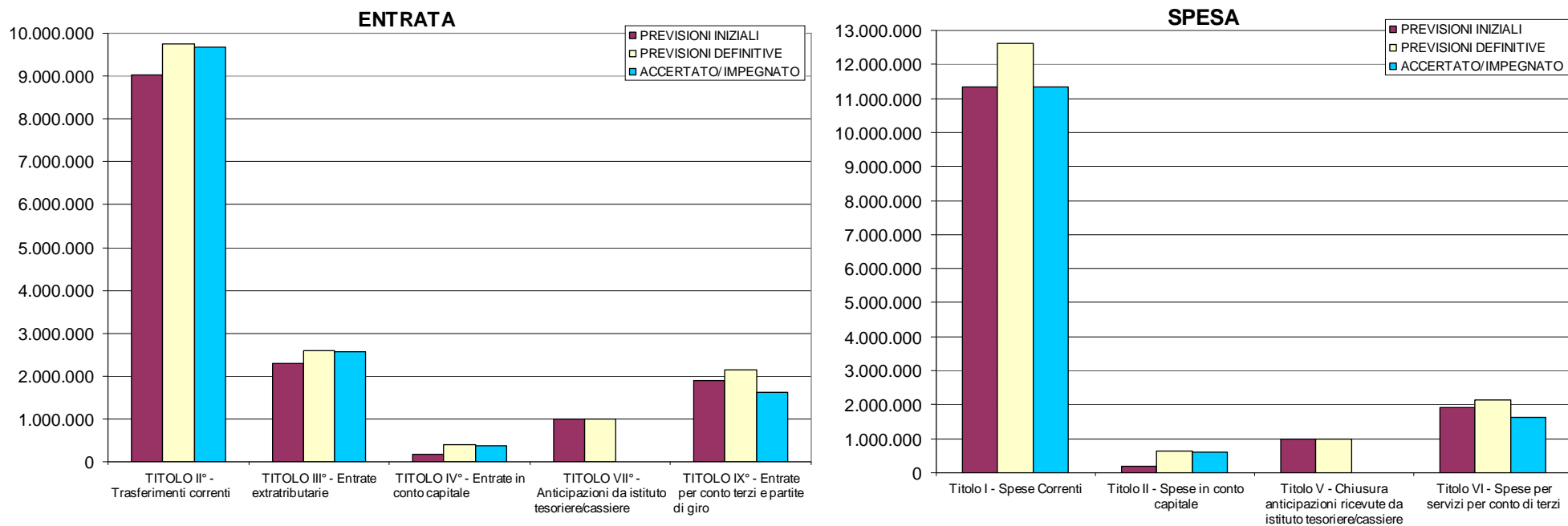
Nel 2018 sono state accertate entrate per un importo complessivo pari a € 14.245.429,28 e impegnate spese per un importo complessivo pari a €. 13.579.549,93; in considerazione del fondo svalutazione crediti previsto nel 2018 e delle operazioni di riaccertamento effettuate nel 2018 ne consegue un risultato di amministrazione derivante dalla gestione competenza pari a 666.984,46.

ENTRATE ACCERTATE	
TITOLO II° - Trasferimenti correnti	9.678.711,16
TITOLO III° - Entrate extratributarie	2.560.400,31
TITOLO IV° - Entrate in conto capitale	377.301,88
TITOLO VII° - Anticipazioni da istituto tesoriere/cassiere	0,00
TITOLO IX° - Entrate per conto terzi e partite di giro	1.629.015,93
TOTALE GENERALE ENTRATA	14.245.429,28

SPESE IMPEGNATE	
TITOLO I° - Spese Correnti	11.333.067,42
TITOLO II° - Spese in conto capitale	617.466,58
TITOLO V° - Chiusura anticipazioni ricevute da istituto tesoriere/cassiere	0,00
TITOLO VI° - Spese per servizi per conto di terzi	1.629.015,93
TOTALE GENERALE SPESA	13.579.549,93

SINTESI DELLA GESTIONE DI COMPETENZA		
Totale accertamenti entrate di competenza	+	12.445.630,39
Avanzo di amministrazione applicato	+	285.000,00
Fondo Pluriennale Vincolato iniziale	+	358.930,67
Fondo Pluriennale Vincolato finale	-	448.411,52
Totale impegni spese di competenza	-	11.974.165,08
avanzo di competenza	+	666.984,46

RIEPILOGO GESTIONE DI COMPETENZA				
DESCRIZIONE	PREVISIONI INIZIALI	PREVISIONI DEFINITIVE	ACCERTATO/IMPEGNATO	% SU PREV.DEF.
Entrata				
TITOLO II° - Trasferimenti correnti	9.034.104	9.757.813	9.678.711	99,19%
TITOLO III° - Entrate extratributarie	2.299.443	2.605.740	2.560.400	98,26%
TITOLO IV° - Entrate in conto capitale	178.000	394.791	377.302	95,57%
TITOLO VII° - Anticipazioni da istituto tesoriere/cassiere	1.000.000	1.000.000	0	0,00%
TITOLO IX° - Entrate per conto terzi e partite di giro	1.904.500	2.134.500	1.629.016	76,32%
Totale	14.416.047	15.892.844	14.245.429	89,63%
Fondo pluriennale vincolato spese correnti	0	278.045	0	0,00%
Fondo pluriennale vincolato spese c/capitale	0	170.366	0	0,00%
Avanzo di Amministrazione	0	38.500	0	0,00%
Totale generale entrata	14.416.047	16.379.755	14.245.429	86,97%
Spesa				
TITOLO I° - Spese Correnti	11.332.547	12.611.308	11.333.067	89,86%
TITOLO II° - Spese in conto capitale	179.000	633.947	617.467	97,40%
TITOLO V° - Chiusura anticipazioni ricevute da istituto tesoriere/cassiere	1.000.000	1.000.000	0	0,00%
TITOLO VI° - Spese per servizi per conto di terzi	1.904.500	2.134.500	1.629.016	76,32%
Totale generale spesa	14.416.047	16.379.755	13.579.550	82,90%



Gli scostamenti tra previsioni definitive e previsioni iniziali si sono originati sia nella parte corrente che investimento del bilancio. La parte corrente del bilancio ha avuto un grado di realizzazione per le entrate correnti pari al 98,99% e, relativamente alle spese correnti, nella misura del 89,86% delle previsioni definitive a conferma del buon grado di attendibilità previsionale. Per un'analisi di dettaglio degli scostamenti si rinvia ai successivi paragrafi.

3.4 ENTRATE CORRENTI

Le entrate correnti, rappresentate da entrate derivanti da trasferimenti pubblici ed entrate extratributarie, nonché dalle quote per chiusura anticipazioni da istituto tesoriere/cassiere di cui al titolo VII inizialmente previste in complessive € 12.333.546,53 sono state rideterminate, ad effetto delle variazioni intervenute, in € 13.363.552,70 ed accertate a consuntivo in € 12.239.111,47. Lo scostamento in diminuzione tra accertamenti e previsioni definitive è di € -1.124.441,23 (comprende la minore entrata di € 1.000.000,00 dell'anticipazione di tesoreria).

La tabella che segue fornisce una sintesi della gestione delle entrate correnti nel corso del 2018, evidenziando il rapporto tra entrate proprie (extratributarie) pari al 20,92% del totale, e finanza derivata (trasferimenti dallo Stato e da altri enti pubblici), pari al 79,08% del totale.

ENTRATE CORRENTI - SINTESI ANNO 2018					
DESCRIZIONE	PREVISIONI INIZIALI	PREVISIONI DEFINITIVE	ACCERTATO	SCOST. ACC/PREV.DEF.	% ACC. SU TOTALE
Entrate Correnti di natura tributaria, contributiva e perequativa	0,00	0,00	0,00	0,00	0,00%
Entrate extratributarie	2.299.443,00	2.605.739,60	2.560.400,31	-45.339,29	20,92%
Totale entrate proprie	2.299.443,00	2.605.739,60	2.560.400,31	-45.339,29	20,92%
Trasferimenti correnti	9.034.103,53	9.757.813,10	9.678.711,16	-79.101,94	79,08%
Anticipazioni da istituto tesoriere/cassiere	1.000.000,00	1.000.000,00	0,00	-1.000.000,00	0,00%
Totale	12.333.546,53	13.363.552,70	12.239.111,47	-1.124.441,23	100,00%

Nella tavola successiva si evidenziano i confronti con i dati del consuntivo 2017.

Analizzandola si evidenzia, complessivamente, un incremento delle entrate correnti (+12,85%), con un incremento sia delle entrate extratributarie (+15,31%) che un aumento dei trasferimenti (+12,22%). La principale motivazione di questo scostamento è data dal trasferimento del nuovo Fondo povertà nazionale e regionale.

ENTRATE CORRENTI - CONFRONTO 2017/2018			
DESCRIZIONE	CONSUNTIVO 17	CONSUNTIVO 18	% SCOST. 17/18
Entrate Correnti di natura tributaria, contributiva e perequativa	0,00	0,00	
Entrate extratributarie	2.220.489,18	2.560.400,31	15,31%
Totale entrate proprie	2.220.489,18	2.560.400,31	15,31%
Trasferimenti correnti	8.624.913,16	9.678.711,16	12,22%
Totale	10.845.402,34	12.239.111,47	12,85%

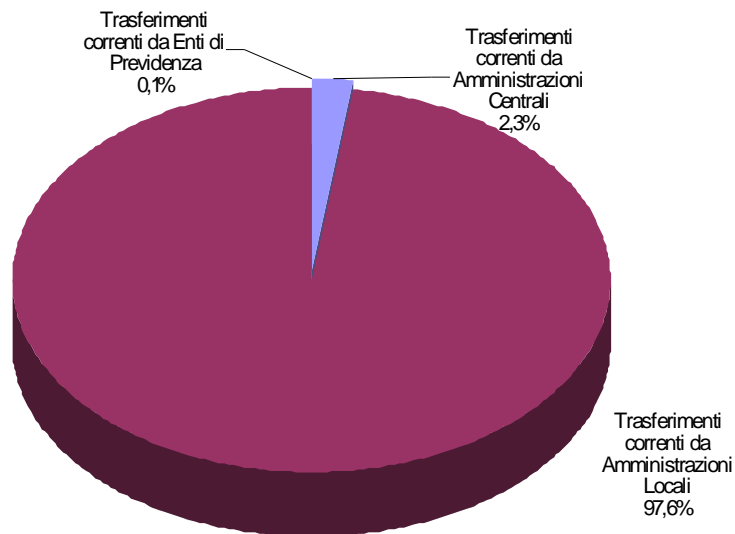
3.4.1 ENTRATE DA TRASFERIMENTI

Le Entrate del Titolo II provengono dai Contributi e Trasferimenti correnti dello Stato, della Regione e di altri Enti pubblici.

La nuova codifica del bilancio armonizzato prevede un'unica tipologia di entrata comprendente i trasferimenti statali, regionali e trasferimenti statali regionalizzati; questi ultimi sono quei trasferimenti statali che vengono versati alle Unioni attraverso la Regione.

Le entrate da trasferimenti pubblici sono state accertate per complessivi € 9.678.711,16, a fronte di una previsione iniziale di € 9.034.103,53 e di una previsione definitiva di € 9.757.813,10. Il lieve scostamento tra consuntivo e previsione definitiva pari a -79.101,94 è determinato dai minori trasferimenti, in particolare dal contributo regionale per il riordino territoriale e da comuni per spese elettorali.

ENTRATE DA TRASFERIMENTI - SINTESI ANNO 2018					
RISORSA	PREVISIONI INIZIALI	PREVISIONI DEFINITIVE	ACCERTATO	SCOST. ACC/DEF.	% ACC. SU TOTALE TITOLO
Trasferimenti correnti da Amministrazioni Centrali	249.320,00	220.442,12	220.822,12	380,00	2,28%
Trasferimenti correnti da Amministrazioni Locali	8.774.783,53	9.527.370,98	9.447.889,04	-79.481,94	97,62%
Trasferimenti correnti da Enti di Previdenza	10.000,00	10.000,00	10.000,00	0,00	0,10%
Totale generale trasferimenti	9.034.103,53	9.757.813,10	9.678.711,16	-79.101,94	100,00%



3.4.2 ENTRATE EXTRATRIBUTARIE

Le risorse finanziarie del Titolo III sono costituite da Entrate Extratributarie.

Appartengono a questo titolo i proventi derivanti dalla vendita di beni e servizi relativi a partecipazioni delle famiglie alla fruizione dei servizi sociali relativi ai minori e disabili ed alle rette di alcuni servizi sociali quali il centro diurno, il trasporto e l'assistenza domiciliare.

Nei proventi derivanti da attività di controllo si comprende la voce relativa alle sanzioni amministrative derivanti dalle violazioni del codice della strada.

Le entrate extratributarie risultano accertate per € 2.560.400,31 rispetto ad una previsione iniziale € 2.299.443,00 ed una previsione definitiva di € 2.605.739,60.

ENTRATE EXTRA-TRIBUTARIE - SINTESI ANNO 2018						
TIPOLOGIA	RISORSA	PREVISIONI INIZIALI	PREVISIONI DEFINITIVE	ACCERTATO	SCOST. ACC./DEF.	% ACC. SU TOTALE TITOLO
Vendita di beni e servizi e proventi derivanti dalla gestione dei beni	Vendita di beni	2.000,00	1.185,60	1.185,60	0,00	0,05%
	Entrate dalla vendita e dall'erogazione di servizi	338.088,00	327.088,00	326.341,65	-746,35	12,75%
	Totale	340.088,00	328.273,60	327.527,25	-746,35	12,79%
Proventi derivanti dall'attività di controllo e repressione delle irregolarità e degli illeciti	Entrate da famiglie derivanti dall'attività di controllo e repressione delle irregolarità e degli illeciti	1.700.000,00	2.000.000,00	2.000.000,00	0,00	78,11%
	Entrate da Imprese derivanti dall'attività di controllo e repressione delle irregolarità e degli illeciti	150.000,00	150.000,00	150.000,00	0,00	5,86%
	Totale	1.850.000,00	2.150.000,00	2.150.000,00	0,00	83,97%
Rimborsi e altre entrate correnti	Indennizzi di assicurazione	0,00	20.000,00	8.214,26	-11.785,74	0,32%
	Rimborsi in entrata	62.400,00	60.511,00	46.998,03	-13.512,97	1,84%
	Altre entrate correnti n.a.c.	46.955,00	46.955,00	27.660,77	-19.294,23	1,08%
		109.355,00	127.466,00	82.873,06	-44.592,94	3,24%
	Totale	2.299.443,00	2.605.739,60	2.560.400,31	-45.339,29	100,00%

Più nel dettaglio, l'analisi per tipologie rivela quanto segue:

Vendita di beni e servizi e proventi derivanti dalla gestione dei beni

Le entrate da servizi sono state accertate in € 327.525,25 a fronte di una previsione assestata di € 328.273,60. Si tratta di risorse provenienti principalmente dall'erogazione dei servizi alla persona della funzione sociale.

Proventi derivanti dall'attività di controllo e repressione delle irregolarità e degli illeciti

La tipologia ha registrato accertamenti in € 2.150.000,00. Si tratta di risorse provenienti dagli incassi delle sanzioni amministrative derivanti dalla violazione alle norme del codice della strada, sia con riferimento all'annualità in corso che al recupero degli anni precedenti.

Rimborsi e altre entrate correnti

Si sono registrati accertamenti per € 82.873,06 a fronte di un assestato di € 127.466,00. Si tratta di risorse provenienti dai rimborsi dai Comuni per spese per personale comandato e per rimborsi da parte delle assicurazioni per danni arrecati.

Il confronto con il precedente esercizio, rappresentato nella tavola seguente, evidenzia un aumento delle entrate extratributarie per € +339.911,13 pari a +15,31% dovuta principalmente alla maggiore entrata proveniente dal recupero delle sanzioni al codice della strada degli anni precedenti.

ENTRATE EXTRA-TRIBUTARIE - CONFRONTO 2017/2018					
TIPOLOGIA	RISORSA	CONSUNTIVO '17	CONSUNTIVO '18	SCOST. NOMINALE	SCOST. %
Vendita di beni e servizi e proventi derivanti dalla gestione dei beni	Vendita di beni	1.790,94	1.185,60	-605,34	-33,80%
	Entrate dalla vendita e dall'erogazione di servizi	339.760,82	326.341,65	-13.419,17	-3,95%
Proventi derivanti dall'attività di controllo e repressione delle irregolarità e degli illeciti	Entrate da famiglie derivanti dall'attività di controllo e repressione delle irregolarità e degli illeciti	1.699.995,81	2.000.000,00	300.004,19	17,65%
	Entrate da Imprese derivanti dall'attività di controllo e repressione delle irregolarità e degli illeciti	117.454,23	150.000,00	32.545,77	27,71%
Rimborsi e altre entrate correnti	Indennizzi di assicurazione	0,00	8.214,26	8.214,26	
	Rimborsi in entrata	31.737,31	46.998,03	15.260,72	48,08%
	Altre entrate correnti n.a.c.	29.750,07	27.660,77	-2.089,30	-7,02%
	Totale	2.220.489,18	2.560.400,31	339.911,13	15,31%

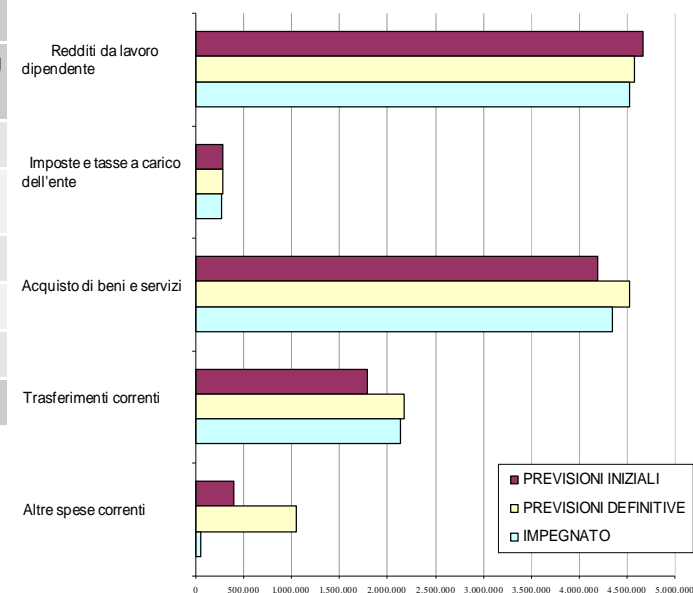
3.5 SPESE DI PARTE CORRENTE

Le spese di parte corrente, in Unione costituite dalle spese correnti di cui al titolo I e dalle quote per chiusura anticipazioni ricevute da istituto tesoriere/cassiere di cui al titolo V, sono state complessivamente impegnate per € 11.333.067,42 a fronte di una previsione iniziale di € 12.332.546,53 e di una previsione definitiva di € 13.611.307,68.

SPESE DI PARTE CORRENTE - SINTESI ANNO 2018				
DESCRIZIONE	PREVISIONI INIZIALI	PREVISIONI DEFINITIVE	IMPEGNATO	SCOST. IMP./DEF.
Spese correnti	11.332.546,53	12.611.307,68	11.333.067,42	-1.278.240,26
Chiusura anticipazioni ricevute da istituto tesoriere/cassiere	1.000.000,00	1.000.000,00	0,00	-1.000.000,00
Totale	12.332.546,53	13.611.307,68	11.333.067,42	-2.278.240,26

Riguardo alle spese correnti, il cui andamento è rappresentato nella tavola seguente, lo scostamento complessivo tra previsioni definitive ed effettivi impegni di spesa è stato pari al -9,13%.

SPESE CORRENTI PER MACROAGGREGATI					
DESCRIZIONE	PREVISIONI INIZIALI	PREVISIONI DEFINITIVE	IMPEGNATO	SCOST. IMP./DEF.	% IMP. SU TOT.
Redditi da lavoro dipendente	4.673.644,00	4.576.610,53	4.527.908,24	-48.702,29	39,95%
Imposte e tasse a carico dell'ente	284.312,60	276.528,73	273.051,86	-3.476,87	2,41%
Acquisto di beni e servizi	4.191.593,21	4.531.349,33	4.343.221,87	-188.127,46	38,32%
Trasferimenti correnti	1.792.046,72	2.178.020,98	2.136.193,45	-41.827,53	18,85%
Altre spese correnti	390.950,00	1.048.798,11	52.692,00	-996.106,11	0,46%
Totale	11.332.546,53	12.611.307,68	11.333.067,42	-1.278.240,26	100,00%



L'analisi per macroaggregati, rappresentata nella tabella precedente, evidenzia:

- **Redditi da lavoro dipendente**

Le spese di personale sono state impegnate per € 4.527.908,24 in base alle effettive necessità. L'economia deriva in particolare dalla reimputazione al 2019 del salario accessorio 2018 non erogato nell'esercizio di riferimento.

- **Imposte e tasse a carico dell'ente**

La spesa per imposte e tasse è stata impegnata per € 273.051,86 allineandosi alle spese di personale trattandosi prevalentemente di Irap.

- **Acquisto di beni e servizi**

Le spese per acquisto di beni e servizi sono state impegnate per € 34.343.221,87, con un'economia di € -188.127,46 pari al 4,15% sulla previsione definitiva. Le minori spese si sono registrate nella missione 01 riguardante le attività dei servizi istituzionali e generali e di gestione per complessivi € -92.117,48, nelle missioni 03 di Ordine pubblico e sicurezza per € -56.564,57 e nella missione 12 Diritti sociali, politiche sociali e famiglia per complessivi € -39.377,33.

- **Trasferimenti correnti**

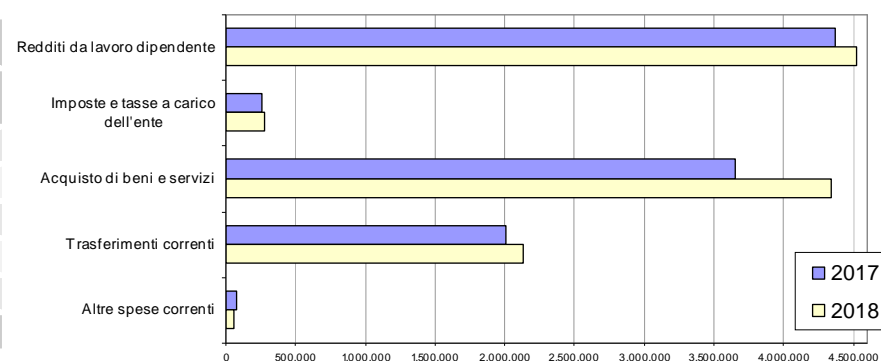
La spesa per trasferimenti è stata impegnata per € 2.136.193,45 a fronte di una previsione assestata di 2.178.020,98 con un'economia di € -41.827,53 pari a circa il 1,92%, registrata nella funzione del settore sociale per € 18.983,79 e nella funzione polizia municipale per € 22.659,82.

- **Altre spese correnti**

In questa voce confluiscono una serie di spese non individuate nei macroaggregati precedenti, tra cui il fondo di riserva, altri fondi di accantonamento e i capitoli che determinano il fondo pluriennale vincolato.

Rispetto al 2017 come si rileva dalla tavola seguente, si evidenzia un aumento di spesa corrente di € 971.571,14 pari a +9,38%, dovuto sostanzialmente alle spese finanziate dai nuovi trasferimenti nazionali e regionali nell'ambito della funzione del sociale.

SPESE CORRENTI PER MACROAGGREGATI - CONFRONTO 2018/2017				
DESCRIZIONE	CONSUNTIVO 2017	CONSUNTIVO 2018	SCOST. NOMINALE	SCOST. %
Redditi da lavoro dipendente	4.372.995,86	4.527.908,24	154.912,38	3,54%
Imposte e tasse a carico dell'ente	256.942,52	273.051,86	16.109,34	6,27%
Acquisto di beni e servizi	3.649.713,53	4.343.221,87	693.508,34	19,00%
Trasferimenti correnti	2.003.767,47	2.136.193,45	132.425,98	6,61%
Altre spese correnti	78.076,90	52.692,00	-25.384,90	-32,51%
Totale	10.361.496,28	11.333.067,42	971.571,14	9,38%



3.6 RISORSE PER INVESTIMENTI

Nel corso dell'esercizio 2018 si è proceduto all'attivazione di risorse per investimenti per complessive € 455.511,60 a fronte di una previsione iniziale di € 172.000,00 e di una previsione definitiva di € 465.408,77.

I finanziamenti risultano, pertanto, acquisiti in misura pari al 97,87% delle previsioni definitive.

RISORSE PER INVESTIMENTI - SINTESI ANNO 2018				
DESCRIZIONE	PREVISIONI INIZIALI	PREVISIONI DEFINITIVE	ACCERTATO	SCOST. ACC./DEF.
Contributi agli investimenti da amministrazioni pubbliche	102.000,00	151.834,09	151.834,09	0,00
Contributi agli investimenti da Famiglie	-	500,00	500,00	0,00
Altri trasferimenti in conto capitale da amministrazioni pubbliche	50.000,00	100.000,00	90.102,83	-9.897,17
Utilizzo avanzo di amministrazione per spese di investimento	0,00	185.000,00	185.000,00	0,00
Risorse correnti destinate ad investimenti	20.000,00	28.074,68	28.074,68	0,00
Totale	172.000,00	465.408,77	455.511,60	-9.897,17

3.7 SPESE DI INVESTIMENTO

Il trend delle spese di investimento è naturalmente correlato alla dinamica di acquisizione delle relative fonti di finanziamento. Il quadro di sintesi per l'esercizio 2018 viene rappresentato nei termini della tabella seguente:

SPESE DI INVESTIMENTO - SINTESI ANNO 2018				
DESCRIZIONE	PREVISIONI INIZIALI	PREVISIONI DEFINITIVE	IMPEGNATO	SCOST. IMP./DEF.
Spese c/capitale	179.000,00	633.947,43	617.466,58	-16.480,85
Totale	179.000,00	633.947,43	617.466,58	-16.480,85

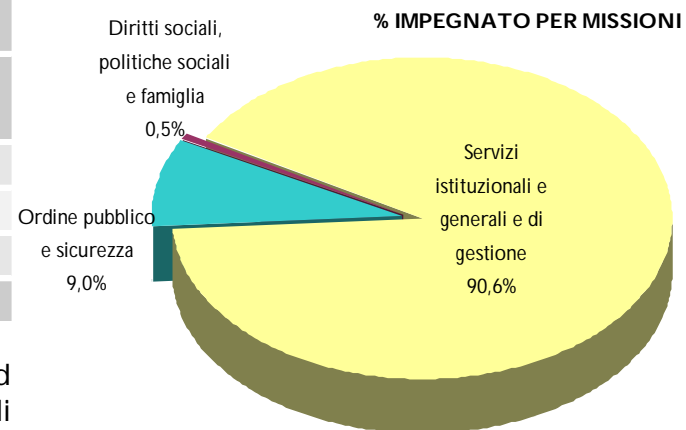
Si precisa che una quota pari ad € 30.290,35 di spese di investimento sono finanziate con risorse correnti di bilancio e si è ricorsi all'utilizzo di parte dell'avanzo di amministrazione per 38.500 euro per il finanziamento di spese di investimento.

La scomposizione delle spese di investimento per macroaggregati è la seguente:

SPESE DI INVESTIMENTO - SINTESI PER MACROAGGREGATI ANNO 2018				
DESCRIZIONE	PREVISIONI INIZIALI	PREVISIONI DEFINITIVE	IMPEGNATO	SCOST. IMP./DEF.
Investimenti fissi lordi e acquisto di terreni	79.000,00	336.127,74	335.135,90	-991,84
Contributi agli investimenti	100.000,00	90.000,00	74.510,99	-15.489,01
Altri trasferimenti in conto capitale	0,00	207.819,69	207.819,69	0,00
TOTALE	179.000,00	633.947,43	617.466,58	-16.480,85

La tabella che segue esprime la distribuzione della spesa di investimento per missioni.

SPESE DI INVESTIMENTO PER MISSIONI				
DESCRIZIONE MISSIONE	PREVISIONI DEFINITIVE	IMPEGNATO	% SCOST. IMP./DEF.	% REALIZ.
Servizi istituzionali e generali e di gestione	575.135,08	559.117,59	-16.017,49	97,22
Ordine pubblico e sicurezza	55.812,35	55.388,00	-424,35	99,24
Diritti sociali, politiche sociali e famiglia	3.000,00	2.960,99	-39,01	98,70
	633.947,43	617.466,58	-16.480,85	97,40



Le spese di investimento sono relative all'acquisizione di attrezzature per la polizia municipale ed alla realizzazione del progetto di installazione di telecamere per la videosorveglianza al fine di incrementare il controllo su tutto il territorio dell'Unione .

4) GESTIONE RESIDUI 2018

4.1 RESIDUI ATTIVI

I residui attivi risultanti alla chiusura dell'esercizio 2018 ammontano a complessive € 5.152.370,18 a fronte della somma di € 5.752.763,36 evidenziatasi in chiusura dell'esercizio 2017. Il trend dei residui attivi è evidenziato nella tabella seguente, che espone, inoltre, l'intervenuta eliminazione di residui attivi per € -319.496,73 a fronte di residui passivi eliminati per € 62.146,80.

RESIDUI ATTIVI				
DESCRIZIONE	RESIDUI 1.1.2018	MAGG./MIN. ENTRATE	RISCOSSIONI	RESIDUI 31.12.2018
Residui attivi da 2017 e retro	5.752.763,36	-319.496,73	3.459.336,19	1.973.930,44
Residui attivi da competenza 2018	15.892.843,59	-1.647.414,31	11.066.989,54	3.178.439,74
Totale residui attivi	21.645.606,95	-1.966.911,04	14.526.325,73	5.152.370,18

Le tabelle che seguono pongono a confronto la situazione dei residui attivi nel periodo 2014/2018, nonché la scomposizione dei residui per titoli:

RESIDUI ATTIVI - CONFRONTO					
DESCRIZIONE	2014	2015	2016	2017	2018
Residui da residui	1.035.777,84	1.403.927,46	1.644.007,14	2.151.248,57	1.973.930,44
Residui da competenza	1.829.355,83	2.689.558,02	3.237.743,67	3.601.514,79	3.178.439,74
Totale residui attivi	2.865.133,67	4.093.485,48	4.881.750,81	5.752.763,36	5.152.370,18

RIEPILOGO GESTIONE RESIDUI ATTIVI				
DESCRIZIONE	RESIDUI 1.1.2018	RESIDUI 31.12.2018	SCOSTAMENTO %	% RESIDUI '16 SU TOTALE
Titolo I - Entrate Tributarie				
Titolo II - Entrate da trasferimenti correnti	2.388.165,80	1.607.087,39	-32,71%	31,19%
Titolo III - Entrate Extra - Tributarie	3.241.987,85	3.183.619,22	-1,80%	61,79%
Titolo IV - Entrate da alienazioni, trasferimenti di capitale, ecc.	106.467,39	284.808,44	167,51%	5,53%
Titolo VII° - Anticipazioni da istituto tesoriere/cassiere	0,00	0,00		
Titolo IX° - Entrate per conto terzi e partite di giro	16.142,32	76.855,13	376,11%	1,49%
TOTALE	5.752.763,36	5.152.370,18	-10,44%	100,00%

4.2 RESIDUI PASSIVI

I residui passivi risultanti alla chiusura dell'esercizio 2018 ammontano a complessivi € 3.961.292,94, a fronte della somma di € 4.295.835,39 evidenziatasi in chiusura dell'esercizio 2017. Il trend dei residui passivi è rappresentato nella tabella seguente che evidenzia, inoltre, l'intervenuta eliminazione di residui passivi per € 62.146,80.

RESIDUI PASSIVI					
DESCRIZIONE	RESIDUI 1.1.2018	MINORI RESIDUI /ECONOMIE	Fondo Pluriennale Vincolato	PAGAMENTI	RESIDUI 31.12.2018
Residui passivi da 2016 e retro	4.295.835,39	-62.146,80		3.757.017,45	476.671,14
Residui passivi da competenza 2018	16.379.755,11	-2.131.812,07	668.393,11	10.094.928,13	3.484.621,80
Totale residui passivi	20.675.590,50	-2.193.958,87	668.393,11	13.851.945,58	3.961.292,94

Le tabelle che seguono pongono a confronto la situazione dei residui passivi nel periodo 2014/2018, nonché la scomposizione dei residui per titoli:

RESIDUI PASSIVI - CONFRONTO					
DESCRIZIONE	2014	2015	2016	2017	2018
Residui da residui	165.199,43	172.484,81	247.707,58	662.791,17	476.671,14
Residui da competenza	2.139.359,14	1.725.810,00	2.985.563,44	3.633.044,22	3.484.621,80
Totale residui passivi	2.304.558,57	1.898.294,81	3.233.271,02	4.295.835,39	3.961.292,94

RIEPILOGO GESTIONE RESIDUI PASSIVI				
DESCRIZIONE	RESIDUI 1.1.2018	RESIDUI 31.12.2018	SCOSTAMENTO %	% RESIDUI '17 SU TOTALE
Titolo I - Spese Correnti	3.876.835,07	3.402.883,40	-12,23%	85,90%
Titolo II - Spese in conto capitale	196.002,87	516.358,72	163,44%	13,04%
Titolo V - Chiusura anticipazioni ricevute da istituto tesoriere/cassiere	0,00	0,00	0,00%	0,00%
Titolo VII - Spese per conto di terzi e partite di giro	222.997,45	42.050,82	-81,14%	1,06%
TOTALE	4.295.835,39	3.961.292,94	-7,79%	100,00%

4.3 RISULTATO FINALE DELLA GESTIONE DEI RESIDUI

Il risultato finale della gestione dei residui si determina per sommatoria di componenti negative rappresentate da minori accertamenti su residui attivi e di componenti positive costituite da maggiori accertamenti su residui attivi, da minori impegni su residui passivi e dalla quota dell'avanzo di amministrazione 2016 non applicato al bilancio.

La tabella seguente evidenzia un risultato positivo di € 1.900.463,33 che, unito al risultato della gestione di competenza, determina il risultato di amministrazione per l'esercizio di riferimento.

SINTESI DELLA GESTIONE DEI RESIDUI		
Maggiori accertamenti su residui attivi	+	
Minori accertamenti su residui attivi	-	319.496,73
Saldo gestione residui attivi	+	-319.496,73
Minori impegni su residui passivi	+	62.146,80
Avanzo di amministrazione non applicato	+	2.157.813,26
Avanzo gestione residui	-	1.900.463,33

5) RISULTATO DI AMMINISTRAZIONE

5.1 AVANZO DI AMMINISTRAZIONE

L'esercizio 2018 chiude con un avanzo di amministrazione di € **2.384.861,09**.

La gestione di parte corrente ha prodotto un risultato positivo di € **224.430,81**. Tale avanzo è stato originato dalla gestione competenza per € **485.405,92**, e dalla gestione residui per € **-260.975,11**. La gestione della parte investimenti ha creato un risultato positivo di € **2.388,97** originato dalla gestione competenza per € **-1.008,16** e dalla gestione residui per € **2.388,97**.

La restante somma di € **2.157.813,26** del risultato positivo complessivo riguarda l'importo dell'avanzo di amministrazione 2017 vincolato.

Nelle tabelle seguenti viene fornita dimostrazione del risultato di amministrazione con tre diverse modalità di computo.

RISULTATO DI AMMINISTRAZIONE (1)		
Fondo di cassa al 1.1.2018	+	1.187.796,81
Riscossioni	+	14.526.325,73
Pagamenti	-	13.851.945,58
Fondo di cassa al 31.12.2018	+	1.862.176,96
Residui attivi	+	5.152.370,18
Residui passivi	-	3.961.292,94
Fondo Pluriennale Vincolato per spese correnti	-	668.393,11
Avanzo di amministrazione al 31.12.2018	+	2.384.861,09

RISULTATO DI AMMINISTRAZIONE (2)		
Avanzo di amministrazione 2017 non applicato	+	2.157.813,26
Minori accertamenti su residui attivi	-	319.496,73
Minori impegni su residui passivi	+	62.146,80
Saldo gestione residui	+	1.900.463,33
Minori accertamenti di competenza	-	1.647.414,31
Minori impegni di competenza	+	2.131.812,07
Saldo gestione competenza	+	484.397,76
Avanzo di amministrazione al 31.12.2018	+	2.384.861,09

RISULTATO DI AMMINISTRAZIONE (3)			
DESCRIZIONE	COMPETENZA	RESIDUO	COMPLESSIVO
Entrata Tit. I – II - III	-124.441,23	-306.962,59	
Uscita Tit. I – III al netto anticipazione di cassa	609.847,15	45.987,48	
Avanzo di parte corrente	485.405,92	-260.975,11	224.430,81
Entrata Tit. IV – VII	-17.489,01	-12.530,16	
Uscita Tit. II -V	16.480,85	15.927,29	
Avanzo di parte c/capitale	-1.008,16	3.397,13	2.388,97
Entrata Tit. IX	-505.484,07	-3,98	
Uscita Tit. VII	505.484,07	232,03	
Avanzo c/terzi	0,00	228,05	228,05
Avanzo 2017 vincolato non applicato		2.157.813,26	2.157.813,26
Avanzo di amministrazione 2018	484.397,76	1.900.463,33	2.384.861,09

L'avanzo di amministrazione come sopra determinato, in relazione delle disposizioni di cui all'art.187 del D.Lgs. n. 267/2000, viene così scomposto in ragione della sua origine ed agli effetti del suo utilizzo successivo:

RISULTATO DI AMMINISTRAZIONE AL 31/12	2.384.861,09	(A)
PARTE ACCANTONATA	2.309.240,00	(B)
- Fondo crediti di dubbia esigibilità	2.284.240,00	
- Fondo contenzioso	25.000,00	
- Altri accantonamenti		
PARTE VINCOLATA	0,00	(C)
- Investimenti	0,00	
- Parte corrente	0,00	
PARTE DESTINATA AGLI INVESTIMENTI	4.497,78	(D)
- Residui	3.397,13	
- Competenza	1.100,65	
PARTE DISPONIBILE	71.123,31	(E=A-B-C-D)

5.2 FONDO CREDITI DI DUBBIA ESIGIBILITA'

Il Principio contabile applicato alla contabilità finanziaria prevede che, in occasione della redazione del rendiconto della gestione, è verificata la congruità del fondo crediti di dubbia esigibilità accantonata nel risultato di amministrazione, facendo riferimento all'importo complessivo dei residui attivi, sia di competenza dell'esercizio cui si riferisce il rendiconto, sia degli esercizi precedenti.

L'ente ha provveduto all'accantonamento di una quota del risultato di amministrazione al fondo crediti di dubbia esigibilità come richiesto al punto 3.3 del principio contabile applicato 4.2. al D.Lgs.118/2011 e s.m.i..

Per la determinazione del F.C.D.E. l'Ente ha utilizzato il **Metodo ordinario**

Il fondo crediti di dubbia esigibilità da accantonare nel rendiconto 2018 da calcolare col metodo ordinario è determinato applicando al volume dei residui attivi riferiti alle entrate di dubbia esigibilità, la percentuale determinata come complemento a 100 della media delle riscossioni in conto residui intervenuta nel quinquennio (2014-2018) rispetto al totale dei residui attivi conservati al primo gennaio degli stessi esercizi.

In applicazione del metodo ordinario, l'accantonamento a FCDE iscritto a rendiconto ammonta a complessivi euro **2.284.240,00** come da allegato al Rendiconto.

6) STATO DI ATTUAZIONE DEI PROGRAMMI

6.1 GLI INDIRIZZI GENERALI DI PROGRAMMAZIONE

INDIRIZZO STRATEGICO	OBIETTIVI STRATEGICI
<i>Amministrare e decidere insieme</i>	<ul style="list-style-type: none"> ➤ Garantire una struttura organizzativa capace di rispondere in modo adeguato alle esigenze delle comunità locali.
INDIRIZZO STRATEGICO	OBIETTIVI STRATEGICI
<i>Impegnarsi per la sicurezza e la vivibilità del territorio</i>	<ul style="list-style-type: none"> ➤ Potenziare il controllo del territorio ed il contrasto delle violazioni al C.d.S. ➤ Messa in opera di un assetto organizzativo della P.M. che consenta la presenza di un maggior numero di operatori sul territorio riorientandone le attività e la logistica a partire dalle esigenze dei diversi territori dei comuni. ➤ Promozione della cultura della mediazione del Corpo. ➤ Sviluppare una cultura della protezione Civile.
INDIRIZZO STRATEGICO	OBIETTIVI STRATEGICI
<i>Crescere nella responsabilità sociale</i>	<ul style="list-style-type: none"> ➤ Garantire risposte sociali integrate ai fenomeni di disagio, sostenere le famiglie nello sviluppo delle capacità genitoriali, favorire lo sviluppo delle risorse comunitarie finalizzate alla solidarietà e coesione sociale. ➤ Governare e monitorare i processi di unificazione dei servizi sociali nell'Unione Tresinaro Secchia.

6.1.2 GLI OBIETTIVI STRATEGICI PER INDIRIZZI STRATEGICI E MISSIONI DI SPESA

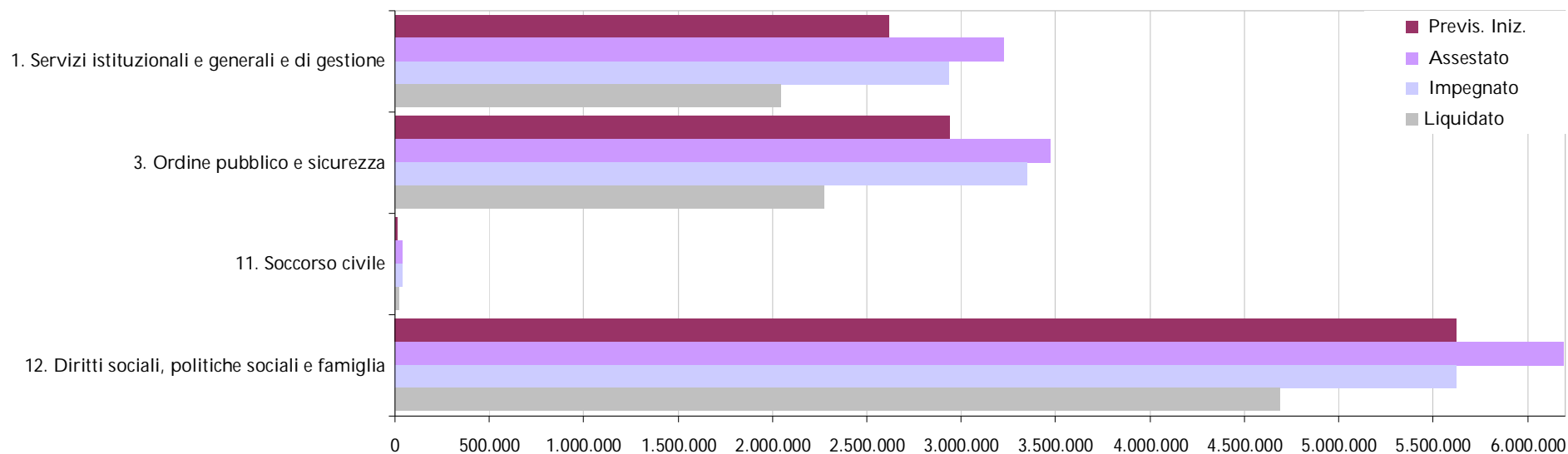
INDIRIZZO STRATEGICO	OBIETTIVI STRATEGICI	MISSIONI DI SPESA	PROGRAMMA		G.A.P.	Risultati attesi
Amministrare e decidere insieme	Garantire una struttura organizzativa capace di rispondere in modo adeguato alle esigenze delle comunità locali	01 - Servizi istituzionali, generali e di gestione	101	Organi istituzionali	Comuni dell'Unione	Creare un sistema integrato di programmazione e controllo
			102	Segreteria generale		
			103	Gestione economica, finanziaria, programmazione, provveditorato		
			108	Statistica e sistemi informativi		
			110	Risorse umane		
108	Statistica e sistemi informativi		Informatizzazione e conservazione dei processi e degli atti amministrativi			
						Unica gestione associata
INDIRIZZO STRATEGICO	OBIETTIVI STRATEGICI	MISSIONI DI SPESA	PROGRAMMA		G.A.P.	Risultati attesi
Impegnarsi per la sicurezza e la vivibilità del territorio	Potenziare il controllo del territorio ed il contrasto delle violazioni al C.d.S..	03 - Ordine pubblico e sicurezza	0301	Polizia locale e amministrativa		Presidio uniforme del territorio
	Messa in opera di un assetto organizzativo della P.M. che consenta la presenza di un maggior numero di operatori sul territorio riorientandone le attività e la logistica a partire dalle esigenze dei diversi territori dei comuni.		0302	Sistema integrato di sicurezza urbana	Prefettura Questura	
			0301	Polizia locale e amministrativa		Presidio uniforme del territorio
	Promozione della cultura della mediazione del Corpo		0301	Polizia locale e amministrativa	Regione Emilia Romagna	Presidio uniforme del territorio
	Sviluppare una cultura della protezione Civile		11 - Soccorso civile	1101	Sistema di protezione civile	
INDIRIZZO STRATEGICO	OBIETTIVI STRATEGICI	MISSIONI DI SPESA	PROGRAMMA		G.A.P.	Risultati attesi
crescere nella responsabilità sociale	Garantire risposte sociali integrate ai fenomeni di disagio, sostenere le famiglie nello sviluppo delle capacità genitoriali, favorire lo sviluppo delle risorse comunitarie finalizzate alla solidarietà e coesione sociale	12 - Diritti sociali, politiche sociali e famiglia	1202	Interventi per la disabilità	ASL, Regione Emilia Romagna	ampliamento delle risorse della comunità locale
			1203	Interventi per gli anziani		
			1204	Interventi per i soggetti a rischio di esclusione sociale		
			1205	Interventi per le famiglie		
	Governare e monitorare i processi di unificazione dei servizi sociali nell'Unione Tresinaro Secchia	12 - Diritti sociali, politiche sociali e famiglia	1207	Programmazione e governo della rete dei servizi sociosanitari e sociali	ASL, Regione Emilia Romagna	aumento delle modalità di accesso ai servizi unitarie, valide per il territorio dell'Unione

6.2 ATTUAZIONE OBIETTIVI OPERATIVI PER PROGRAMMI E OBIETTIVI STRATEGICI

Nelle pagine seguenti si riportano i programmi distinti tra parte corrente e parte investimento e lo stato di attuazione degli stessi al 31/12/2018. Per l'anno 2018 sono stati posti a confronto le missioni e i programmi così come indicati nel Documento Unico di Programmazione e lo stato di attuazione degli stessi.

STATO D'ATTUAZIONE DELLE RISORSE FINANZIARIE A DISPOSIZIONE PER LA REALIZZAZIONE DELLE MISSIONI

Descrizione Missione	Previs. Iniz.	Variazioni	Assestato	Impegnato	% Imp/ass.	Liquidato
01. Servizi istituzionali e generali e di gestione	2.612.377,12	612.415,41	3.224.792,53	2.935.017,72	91,01%	2.042.614,75
03. Ordine pubblico e sicurezza	2.940.943,50	531.636,67	3.472.580,17	3.351.161,92	96,50%	2.275.377,10
11. Soccorso civile	12.000,00	28.118,00	40.118,00	40.109,92	99,98%	19.310,09
12. Diritti sociali, politiche sociali e famiglia	5.622.025,91	569.538,50	6.191.564,41	5.624.244,44	90,84%	4.685.547,91
TOTALE MISSIONI	11.187.346,53	1.741.708,58	12.929.055,11	11.950.534,00	92,43%	9.022.849,85



MISSIONE 01 - Servizi istituzionali, generali e di gestione**STATO D'ATTUAZIONE DELLE RISORSE FINANZIARIE A DISPOSIZIONE PER LA REALIZZAZIONE DEI PROGRAMMI**

Programma	Descrizione programma	Previs. Iniz.	Variazioni	Assestato	Impegnato	% Imp/ass.
Spese correnti						
0101	Organi istituzionali	18.900,00	0,00	18.900,00	16.564,37	87,64%
0102	Segreteria generale	122.917,50	7.898,10	130.815,60	126.453,36	96,67%
0103	Gestione economica, finanziaria, programmazione e	547.170,10	34.103,50	581.273,60	566.151,12	97,40%
0108	Elezioni e consultazioni popolari - Anagrafe e stato civile	30.000,00	0,00	30.000,00	13.388,75	44,63%
0107	Statistica e sistemi informativi	382.364,52	-18.317,90	364.046,62	338.671,01	93,03%
0110	Risorse umane	527.530,00	15.780,00	543.310,00	503.576,94	92,69%
0111	Altri servizi generali	805.495,00	175.816,63	981.311,63	811.094,58	82,65%
	Totale Spese correnti	2.434.377,12	215.280,33	2.649.657,45	2.375.900,13	89,67%
Spese in conto capitale						
0102	Segreteria generale	100.000,00	197.819,69	297.819,69	282.330,68	94,80%
0108	Statistica e sistemi informativi	78.000,00	199.315,39	277.315,39	276.786,91	99,81%
	Totale Spese in conto capitale	178.000,00	397.135,08	575.135,08	559.117,59	97,22%
	TOTALE MISSIONE 1	2.612.377,12	612.415,41	3.224.792,53	2.935.017,72	91,01%

PROGRAMMA 0101 - Organi istituzionali**Responsabile Tecnico** | Dirigente I° Settore**Finalità da conseguire**

La finalità dei servizi istituzionali è quella di garantire un'organizzazione politica e burocratica che possa garantire servizi di qualità contenendo i costi, chiarezza e trasparenza nella pianificazione delle attività e nella valutazione dei risultati, valorizzando la partecipazione di tutti.

Per questo è necessario creare un sistema di controllo interno capace di raccogliere, elaborare e analizzare dati utili per tutti i decisori politici e burocratici

Motivazione delle scelte

Crescere nella cultura dell'amministrare per favorire buoni comportamenti e buone relazioni sia nel sistema organizzativo comunale che con la cittadinanza dei Comuni per i quali sono svolte funzioni fondamentali.

OBIETTIVO STRATEGICO *Garantire una struttura organizzativa capace di rispondere in modo adeguato alle esigenze delle comunità locali*

Obiettivo OPERATIVO	Anno 2018	Anno 2019	Anno 2020	Indicatore	Portatori d'interessi	Altri settori coinvolti	Risultati raggiunti
Creare un sistema di controllo interno di gestione unico per l'Unione e i comuni che ne fanno parte	x	x		Benchmarking dei dati e indicatori		Comuni dell'Unione e tutti i settori	E' stato individuato un set di indicatori condiviso con tutti gli enti aderenti all'Unione.

PROGRAMMA 0102 - Segreteria generale**Responsabile Tecnico** | Dirigente I° Settore**Finalità da conseguire**

Il sistema documentale digitalizzato per gli atti amministrativi e la corrispondenza dovrà favorire le seguenti finalità:

- ridurre progressivamente l'utilizzo del supporto cartaceo favorendo l'invio da parte di tutti i soggetti terzi di documentazione esclusivamente digitale;
- adottare e promuovere all'interno dell'Ente uniformità nella formazione, registrazione di protocollo, composizione dei fascicoli e nella gestione dell'archivio corrente;
- supportare l'archiviazione dei documenti informatici.

Motivazione delle scelte

La dematerializzazione è una priorità per l'Unione e una delle linee di azione più significative per la riduzione della spesa pubblica.

OBIETTIVO STRATEGICO *Garantire una struttura organizzativa capace di rispondere in modo adeguato alle esigenze delle comunità locali*

Obiettivo OPERATIVO	Anno 2018	Anno 2019	Anno 2020	Indicatore	Portatori d'interessi	Altri settori coinvolti	Risultati raggiunti
Migliorare e garantire l'aggiornamento costante degli strumenti di comunicazione	x	x	x	100% contenuti previsti dalla normativa "Trasparenza" in formato aperto		Tutti	Prosegue l'attività di aggiornamento della sezione "Amministrazione Trasparente" Al 31/12/2018 risultano popolate almeno l'80% delle sotto sezioni.

PROGRAMMA 0103 - Gestione economica, finanziaria, programmazione, provveditorato

Responsabile Tecnico | Dirigente II° Settore

Finalità da conseguire

Proseguire con l'attuazione delle regole dell'armonizzazione contabile attraverso l'applicazione formale e sostanziale dei nuovi principi contabili generali e applicati. Ciò ha comportato la ricostruzione di tutto il sistema di bilancio, dalla programmazione (con l'introduzione del Dup e di nuovi schemi), alla gestione (con il nuovo principio della competenza finanziaria potenziata, la nascita del fondo pluriennale vincolato e dei fondi rischi), alla rendicontazione (con la stesura di un bilancio consolidato).

Nel contesto del controllo di gestione si sta avviando una fase di individuazione e di elaborazione di indicatori gestionali e dei risultati di bilancio nell'ambito di un processo operativo condiviso tra i Comuni dell'Unione Tresinaro Secchia.

Motivazione delle scelte

Il nuovo sistema contabile armonizzato conduce all'omogeneità e confrontabilità dei bilanci tra regioni, province e comuni e loro organismi strumentali, rendendo trasparenti e veritieri i conti in modo che i risultati di amministrazione annuali siano il frutto di rappresentazioni contabili realistiche.

Nell'ambito del perseguimento degli equilibri finanziari generali e dei vincoli di finanza pubblica si attiveranno nuovi processi operativi e gestionali in una logica di efficacia ed economicità della gestione finanziaria.

OBIETTIVO STRATEGICO *Garantire una struttura organizzativa capace di rispondere in modo adeguato alle esigenze delle comunità locali*

Obiettivo OPERATIVO	Anno 2018	Anno 2019	Anno 2020	Indicatore	Portatori d'interessi	Altri settori coinvolti	Risultati raggiunti
Attuare un maggior controllo della spesa in termini di cassa e di competenza, in coerenza e compatibilità con il rispetto del principio del pareggio del Bilancio.	X	X	X	Raggiungimento pareggio di bilancio corrente e finale in sede previsionale e di rendicontazione			Riguardo all'obiettivo in esame gli esiti ottenuti recano con sé, sia in sede di approvazione del Bilancio di Previsione 2018-2020 (Delibera di Consiglio Unione n. 12 del 22/02/2018) sia nelle successive variazioni competenza e cassa/prelievi al Bilancio (Delibere di Consiglio Unione n. 21 del 23/05/2018 e di Giunta Unione n. 24 del 20/03/2018, n. 41 del 05/06/2018 e n. 50 del 26/06/2018) e nell'ambito delle procedure di rendicontazione (approvate con Deliberazione di Consiglio Unione n. 17 del 26/04/2018) la positività della dimostrazione delle azioni Programmatiche attuate.

Obiettivo OPERATIVO	Anno 2018	Anno 2019	Anno 2020	Indicatore	Portatori d'interessi	Altri settori coinvolti	Risultati raggiunti
Puntuale aggiornamento dell'operatività dei Servizi in rapporto all'evoluzione del quadro normativo disciplinante la contabilità armonizzata, con particolare riferimento alla contabilità economico-patrimoniale e all'introduzione della piattaforma 'SIOPE+' che intermedia i flussi relativi agli incassi/pagamenti delle Amministrazioni Pubbliche.	X	X	X	Implementazione della contabilità economico-patrimoniale e adeguamento alle regole tecniche di colloquio e di validazione dei dati gestionali.			Nell'ambito delle procedure di rendicontazione annuale, in rapporto agli obbligatori adempimenti economici e patrimoniali disposti, sono stati effettuati dei mirati approfondimenti tecnici e formativi, con puntuali adeguamenti al software di contabilità in uso. In applicazione della gradualità del passaggio dal collegamento SIOPE vigente al nuovo SIOPE +, statuita dalla Legge di Bilancio 2017, le nuove modalità della Banca dati SIOPE (+) entreranno in vigore per l'Ente a decorrere dal primo gennaio 2019 (Decreto M.E.F. del 30/05/18). Attualmente si sta predisponendo gli opportuni punti informatici e metodologici di contatto per l'inizializzazione di una fase di progettualità operativa che tenga in dovuto conto la valenza dei ruoli e le tempistiche di ognuno dei soggetti coinvolti nell'avvio a regime del dialogo infrastrutturale.
Ricerca, valutazione comparativa e analisi di fattibilità - convenienza in ordine all'adozione di un nuovo applicativo software per la gestione economico-finanziaria del Comune.	X	X		Elaborazione bozza di capitolato contrattuale ai fini della procedura di acquisizione del prodotto software.			Ai fini di una maggiore garanzia di efficienza operativa del Servizio addetto alla gestione contabile delle funzioni svolte dall'Ente, è in corso di svolgimento l'opportuna analisi di fattibilità e comparazione dei vari prodotti software offerti dal mercato, con particolare interesse alle condizioni operative che potenzialmente possano mostrarsi migliorative dell'odierno stato procedurale.
Individuazione di un set di indicatori di gestione in comune con gli altri enti dell'Unione in un'ottica di benchmarking	X	X		Nuovo piano degli indicatori			In conformità ai precetti legislativi concretizzati dalle disposizioni ministeriali in materia, è in corso di elaborazione un mirato approfondimento dello studio progettuale di fattibilità per la classificazione di una serie di indicatori gestionali aventi caratteristiche coerenti all'assetto intercomunale dell'Unione già inizializzato lo scorso esercizio finanziario.

PROGRAMMA 0108 - Statistica e sistemi informativi

Responsabile Tecnico | Dirigente II° Settore

Finalità da conseguire

Garantire il miglior supporto ai comuni per erogare servizi informatici moderni e fruibili si traduce nelle seguenti aree di intervento.

Affrontare il tema della dematerializzazione. Riprogettare ovvero non solo la gestione degli archivi per quanto già digitali, ma anche integrare le filiere verticali di produzione e gestione dei documenti nell'ambito dei flussi documentali che accompagnano i procedimenti di competenza dei comuni. In questi termini la dematerializzazione diventa uno degli strumenti principali per rendere i servizi fruibili al cittadino senza dover accedere fisicamente agli sportelli.

Unificare per ottimizzare i costi. Nel contesto di una Unione di comuni nella quale i sistemi informativi sono gestiti da un unico ufficio, avere gli stessi software per la gestione dei procedimenti amministrativi e la produzione documentale diventa una necessità primaria per poter recuperare il tempo e le risorse economiche dedicate alla gestione e allo sviluppo dei servizi. L'unificazione dei software diventa così uno strumento di ottimizzazione dei costi da affiancare ai processi di dematerializzazione e all'erogazione di nuovi servizi online.

Fornire strumenti adeguati ai comuni per erogare servizi semplici da utilizzare e ai cittadini per diminuire gli ostacoli che si frappongono all'utilizzo degli strumenti tecnologici.

Se si vuole che i servizi online siano fruibili ad un'ampia platea di utenti è necessario ampliare le possibilità di accesso libero ad Internet. Lo strumento principale individuato è il WiFi pubblico rispetto al quale i comuni hanno investito per ottenere un sistema scalabile che abbia un'ampia portata e possa essere diffuso in modo capillare su tutto il territorio dell'Unione.

Nell'anno 2018 si proseguirà il lavoro di digitalizzazione della PA secondo le indicazioni normative e ministeriali fornite, cercando di conseguire anche il risparmio di spesa prescritto.

Motivazione delle scelte

L'azione di innovazione nella pubblica amministrazione è, in ultima istanza, finalizzata al miglioramento continuo dei servizi resi a cittadini, imprese e professionisti. Lo sviluppo tecnologico e nella fattispecie informatico di tali servizi passa necessariamente attraverso la dematerializzazione dei flussi documentali a partire dalle istanze presentate dai suddetti soggetti. Questo aspetto è uno dei tasselli strategici e indispensabili a garantire efficienza nei servizi, perché offre enormi potenzialità in termini di risparmio di tempi, ottimizzazione dei processi, efficacia dell'azione amministrativa, miglioramento della trasparenza e dell'accesso alle informazioni.

Arrivare alla dematerializzazione dei flussi documentali è possibile solo se si ripensano le modalità di erogazione dei servizi, dei processi e la gestione dei documenti, spesso condizionate da strumenti e regole pensate per il cartaceo.

A partire da questo presupposto i temi della gestione documentale, dell'erogazione di **servizi online** ai cittadini e alle imprese e l'unificazione dei gestionali diventano ambiti che devono essere sviluppati con pari efficacia se si vuole raggiungere l'obiettivo della semplificazione amministrativa in un contesto di contenimento della spesa.

OBIETTIVO STRATEGICO *Garantire una strutture organizzativa capace di rispondere in modo adeguato alle esigenze delle comunità locali*

Obiettivo OPERATIVO	Anno 2018	Anno 2019	Anno 2020	Indicatore	Portatori d'interessi	Altri settori coinvolti	Risultati raggiunti
Implementazione e sviluppo dei servizi online rivolti ai cittadini e alle imprese.	X	X	X	Numero di servizi attivati		Settori specifici dei servizi erogati	Affidato l'incarico per l'adeguamento dei siti dell'Unione e dei Comuni alle linee guida di Italia Design. Realizzati i siti nella versione di test per i comuni di Baiso e Castellarano. Attivato il servizio di iscrizione online alle procedure concorsuali comprensivo di protocollazione automatica e pagamento della tassa di concorso tramite PagoPa
Implementazione di PagoPa	X	X	X	Numero di entrate veicolate sul nodo dei pagamenti		Settori specifici che gestiscono le entrate	Attivata la gestione dei servizi scolastici comprensiva del servizio di pagamento delle rette tramite PagoPA presso il Comune di Castellarano. Attivato il servizio di pagamento della tassa di concorso a fronte della procedura di iscrizione online.
Unificazione della gestione documentale orientata alla dematerializzazione dei flussi documentali.	X	X	X	Numero di tipologie documentarie dematerializzate		Tutti i settori	Effettuato su tutti i comuni il censimento dei procedimenti con successiva definizione dei trattamenti dei dati al fine dell'adeguamento al regolamento (UE) n. 2016/679 GDPR
Estensione delle aree di libero accesso ad internet tramite wifi	X	X	X	Numero di hot-spot attivati			Attivato Hot Spot EmiliaRomagnaWiFi P.za Baiso Ca' Toschi (1) Casalgrande (2) Castellarano (7) Rubiera (3) Scandiano (2)
Unificazione dei software	X	X	X	Numero di software unificati		Tutti i settori	Aggiudicata la gara ed effettuata per tutti i comuni la pianificazione per l'avvio a regime del programma entro il 2019. Eliminati i centralini telefonici preesistenti presso i comuni di Baiso, Viano e Casalgrande con conseguente cambio degli apparati telefonici e collegamento con il centralino unificato. Consolidati i SQL Server dei comuni di Casalgrande, Castellarano e Viano
Videosorveglianza	X	X	X	Numero di telecamere attivate		Polizia Municipale	Collegate nuove telecamere di contesto al sistema centralizzato di registrazione delle immagini: nr 2 Rubiera, nr 2 Scandiano, nr. 3 Castellarano Collegati 26 nuovi varchi al sistema di monitoraggio della Centrale Operativa della Polizia Municipale: nr. 1 Baiso, nr. 2 Casalgrande, nr. 9 Castellarano, nr. 6 Rubiera, nr. 7 Scandiano, nr 1 Viano.

PROGRAMMA 0110 - Risorse umane

Responsabile Tecnico | Dirigente I° Settore

Finalità da conseguire

Una buona organizzazione consiste nel superare divisioni settoriali, chiusure e personalismi per promuovere, al contrario, attività di condivisione e collaborazione tra tutte le risorse umane e con gli organismi politici: la formazione, la creazione di un unico ufficio per la gestione delle risorse umane, il telelavoro potranno favorire tale processo di semplificazione e collaborazione.

Motivazione delle scelte

Creare una cultura e comportamenti organizzativi che favoriscono valori quali quello della responsabilità, della legalità, della cittadinanza attiva. Evitando una burocrazia senza scopo e frustrante

OBIETTIVO STRATEGICO *Garantire una struttura organizzativa capace di rispondere in modo adeguato alle esigenze delle comunità locali*

Obiettivo OPERATIVO	Anno 2018	Anno 2019	Anno 2020	Indicatore	Portatori d'interessi	Altri settori coinvolti	Risultati raggiunti
Promuovere la formazione come strumento di adeguamento e condivisione delle competenze, anche con riferimento ai temi della legalità e della correttezza amministrativa	x	x	x	Piano formativo annuale e sua attuazione		Tutti i settori	Sono state effettuate le seguenti attività in materia di formazione: 1) corso in materia di linee guida per l'affidamento di lavori, servizi e forniture sotto-soglia e acquisti sul mepa (totale 2 giornate e 102 dipendenti formati per tutti gli enti). 2) formazione in materia di privacy e trattamento dati personali alla luce delle novità introdotte dal regolamento UE. 3) corso di alfabetizzazione informatica di 5 incontri mirato al consolidamento e all'approfondimento delle competenze acquisite nel 2017 e allo sviluppo di una maggiore consapevolezza in materia di sicurezza informatica e di rischi della rete (75 dipendenti formati). 4) corsi di formazione a catalogo per un totale di 500 ore erogate SOLO per i dip. dell'unione (tra cui un corso in house in materia di ausili antiaggressione e difesa personale che ha coinvolto gli agenti della polizia municipale).

Obiettivo OPERATIVO	Anno 2018	Anno 2019	Anno 2020	Indicatore	Portatori d'interessi	Altri settori coinvolti	Risultati raggiunti
Ufficio unico per la gestione economica e giuridica del personale	x	x		Regolamentazione e avvio del servizio		Tutti i settori	<p>La Gestione unica del personale è organizzata su due centri di responsabilità retti da due posizioni organizzative, che sono state riconfigurate a fine giugno 2018 e i titolari sono stati nuovamente individuati dal 1° luglio 2018. Tale organizzazione ha permesso il regolare svolgimento degli adempimenti richiesti dagli enti.</p> <p>In particolare:</p> <ul style="list-style-type: none"> - la gestione delle presenze dei sette enti viene svolta tramite un unico software di gestione. - la gestione economica viene attuata con due diverse modalità: cinque enti con paghe internalizzate gestite tramite software Cedepp e due enti (Unione e Comune di Scandiano) tramite appalto di servizi ad Infoline. <p>A settembre si è svolto un incontro con Cedepp per formazione addetti paghe di Scandiano e Unione e per programmare le varie attività necessarie all'internalizzazione. Tra settembre e novembre sono state inserite metà delle anagrafiche dei due enti, verificate quelle inserite da Cedepp ed elaborati cedolini con nuovo software per verificarne la correttezza. A dicembre sono stati inseriti tutti i dati necessari all'avvio (riferimenti contabili, dati relativi alla tesoreria, matricole enti previdenziali ecc.). A gennaio 2019 i cedolini sono stati elaborati internamente con il nuovo software senza particolari problemi.</p>
Avviare un sistema per garantire la possibilità di telelavoro	x	x	x	Regolamentazione informatizzazione ed eventuale attivazione in caso di richiesta		Tutti i settori	<p>Nel 2017 sono state poste le basi per l'utilizzo del telelavoro apportando le necessarie modifiche al regolamento sull'ordinamento degli uffici (deliberazione G.U. n. 27 del 23 maggio 2017). Successivamente sono stati approvati e avviati due progetti di telelavoro (uno nel 2017 e uno nel 2018).</p>

PROGRAMMA 0111 – Altri servizi generali**Responsabile Tecnico** | Dirigente I° Settore

Nel programma altri servizi generali confluiscono le spese correnti riferite principalmente al fondo decentrato del personale, ai trasferimenti per servizi di staff. Infine, per l'anno 2018, viene inserito anche un obiettivo specifico consistente nella costituzione dell'ufficio unico per le Politiche Comunitarie.

OBIETTIVO STRATEGICO *Istituire un unico ufficio delle Politiche Comunitarie*

Obiettivo OPERATIVO	Anno 2018	Anno 2019	Anno 2020	Indicatore	Portatori d'interessi	Altri settori coinvolti	Stato di Attuazione
Istituire un unico ufficio delle Politiche comunitarie a servizio di tutti i Comuni dell'Unione	x	x	x	Negli anni 2018-2020 dovranno essere presentate domande di contributi nella misura che verrà indicata nei PEG annuali.	Imprese, Associazioni e altri istituti		A seguito dei risultati dello studio realizzato grazie ai contributi regionali concessi nel 2017, è emerso che stante le condizioni attuali, l'Unione non possiede le risorse umane necessarie per la costituzione ed il funzionamento di un ufficio sovra-comunale in grado di garantire le competenze e la professionalità necessarie all'attività di progettazione e rendicontazione dei progetti europei per tutti e sette gli enti.

MISSIONE 03 - Ordine pubblico e sicurezza

STATO D'ATTUAZIONE DELLE RISORSE FINANZIARIE A DISPOSIZIONE PER LA REALIZZAZIONE DEI PROGRAMMI

Descrizione programma		Previs. Iniz.	Variazioni	Assestato	Impegnato	% Imp/ass.
Spese correnti						
0301	Polizia locale e amministrativa	2.940.943,50	475.824,32	3.416.767,82	3.295.773,92	96,46%
Totale Spese correnti		2.940.943,50	475.824,32	3.416.767,82	3.295.773,92	96,46%
Spese in conto capitale						
0301	Polizia locale e amministrativa	0,00	55.812,35	55.812,35	55.388,00	99,24%
Totale Spese in conto capitale		0,00	55.812,35	55.812,35	55.388,00	99,24%
TOTALE MISSIONE 3		2.940.943,50	531.636,67	3.472.580,17	3.351.161,92	96,50%

PROGRAMMA 0301 - Polizia locale e amministrativa

Responsabile Tecnico | Comandante

Il programma Polizia Locale e Amministrativa è articolato nelle attività di seguito elencate che vengono esercitate sull'intero ambito territoriale dell'Unione:

- Funzioni di POLIZIA STRADALE: prevenzione ed accertamento delle violazioni, rilevamento sinistri stradali, servizi di viabilità e annessi alla sicurezza della circolazione stradale.
- Funzioni di POLIZIA AMMINISTRATIVA: vigilanza sull'attività edilizia; commercio in sede fissa ed aree pubbliche, pubblici esercizi, ambiente, regolamenti ed ordinanze comunali, controlli sul rispetto di norme per la cui violazione sono previste sanzioni amministrative. Accertamenti e trattamenti sanitari obbligatori (ASO e TSO). Gestione procedure sanzionatorie amministrative.
- Funzioni di POLIZIA GIUDIZIARIA: attività in ambito penale di cui all'art 55 C.P.P., rapporti con l'Autorità giudiziaria, indagini ad iniziativa od attività delegata. Notifiche di Polizia Giudiziaria.
- Funzioni AUSILIARIE DI PUBBLICA SICUREZZA: attività di ausilio su richiesta dell'Autorità di Pubblica Sicurezza o su servizi disposti dal Questore/Prefetto.

Finalità da conseguire

1. Estensione del modello organizzativo all'ambito ottimale dei 6 comuni in linea con la L.R. 21/2013;
2. Mantenimento e rinnovo attrezzature in dotazione;
3. Razionalizzazione uffici sul nuovo modello a 6 comuni;
4. Mantenimento presidi;
5. Efficientamento delle procedure amministrative unificate;
6. Aumentare la consapevolezza della legalità con presidi e attività di educazione presso le scuole.
7. Attuazione accordi di programma con la Regione Emilia Romagna.

Motivazione delle scelte

L'attuale organizzazione trae fondamento dall'attuazione dei principi dettati dalla L.R. 21/2013 in linea con gli ambiti ottimali regionali. L'obiettivo primario è stabilizzare il modello organizzativo già in uso da parte di 4 dei 6 comuni, al fine di ottenere efficienza ed efficacia dell'attività amministrativa, garantendo al contempo la presenza e l'intervento ed il presidio di zone presso le quali l'attività di Polizia Municipale poteva risultare fortemente ridotta a causa della mancanza del personale minimo per l'attuazione di determinate tipologie di intervento, come l'attività di rilevamento dei sinistri stradali, la presenza fissa di un operatore presso la centrale operativa, la gestione unificata dei verbali di accertamento e degli atti di polizia giudiziaria.

Il nuovo modello organizzativo consente inoltre la presenza con diversi operatori di pattuglie sia nei giorni festivi (dalle 7 alle 19), che nei turni serali del fine settimana, con la programmazione anche di turni notturni all'occorrenza o programmati per l'espletamento di specifici controlli di prevenzione e repressione di violazione in materia di circolazione stradale.

La centrale operativa fornisce un'attività di raccolta delle richieste o segnalazioni da parte dei cittadini, altrimenti non possibile per un orario così esteso qualora il servizio fosse garantito dai singoli comuni mediante la presenza durante il solo orario di sportello.

OBIETTIVO STRATEGICO Potenziare il controllo del territorio ed il contrasto delle violazioni al C.d.S.

Obiettivo OPERATIVO	Anno 2018	Anno 2019	Anno 2020	Indicatore	Portatori d'interessi	Altri settori coinvolti	Risultati raggiunti
Interventi per il controllo del territorio e la sicurezza stradale.	X	X	X	Mantenimento posti controllo del 2017 con monitoraggio trimestrale suddiviso per distretti, anche prevedendo interventi mirati alla verifica del possesso dell'assicurazione obbligatorie e della revisione periodica.	Comandante PM P.O., Res. uffici		N. 2606 su 2400 servizi di controllo di prossimità distrettuale su strada al 31.12.2018. Attuato
Efficientamento del servizio Corpo P.M. stabilizzando il modello organizzativo a 6 comuni.	X	X	X	Allineamento procedure sui 6 comuni mediante rivisitazione modulistica e direttiva di coordinamento e potenziamento organico.	Comandante PM P.O., Resp. uffici		Le procedure sono state aggiornate al 31.12.2019. In corso di definizione atti relativi a procedure di ASO e TSO.
Rilevamento incidenti stradali	X	X	X	Attuazione protocollo 118 per interventi su sinistri con lesioni per la conseguente deflazione dell'attività delle altre forze di Polizia al fine di renderle libere per altri interventi.	Comandante PM P.O., Resp. uffici		Rispetto delle modalità operative dettate dal protocollo. Al 31.12.2018 soddisfatte il 100% delle richieste pervenute.
Armonizzazione del sistema integrato di videosorveglianza dei comuni. Analisi e studio di fattibilità per la condivisione del sistema con le altre forze di Polizia	X	X	X	Installazione presso la Centrale Operativa di un sistema integrato di videosorveglianza dei Comuni. Messa in opera di un sistema di condivisione delle banche dati con le altre forze di polizia.	Comandante PM P.O., Resp. uffici	S.I.A.	Ampliato ed unificato il sistema integrato presso la C/O di tutti i Comuni. In corso di convocazione del Comitato Provinciale Ordine e Sicurezza Pubblica per sottoscrizione accordo per il conferimento dati alle Forze di Polizia.

OBIETTIVO STRATEGICO *Messa in opera di un assetto organizzativo della P.M. che consenta la presenza di un maggior numero di operatori sul territorio riorientandone le attività e la logistica a partire dalle esigenze dei diversi territori dei comuni.*

Obiettivo OPERATIVO	Anno 2018	Anno 2019	Anno 2020	Indicatore	Portatori d'interessi	Altri settori coinvolti	Risultati raggiunti
Attività di Polizia Amministrativa, vigilanza edilizia, commerciale ed ambientale	X	X	X	Evasione richieste ricevute e/o segnalazioni pervenute e mantenimento controlli amministrativi anno 2017	Comandante PM P.O., Resp. uffici		Eseguiti n. 93 controlli edilizi; n. 185 su 100 controlli ambientali e n. 147 su 100 controlli commerciali finalizzati alla tutela del consumatore.
Coscienza e cultura della sicurezza stradale	X	X	X	Educazione stradale nelle scuole e predisposizione materiale divulgativo (video e depliant) da pubblicizzare sul sito.	Comandante PM P.O., Resp. uffici		Effettuati corsi di educazione stradale nelle scuole con manifestazioni finali "Bimbi in Bici" Casalgrande e Patentini stradali "Scandiano".

OBIETTIVO STRATEGICO *Promozione della cultura della mediazione del Corpo*

Obiettivo OPERATIVO	Anno 2018	Anno 2019	Anno 2020	Indicatore	Portatori d'interessi	Altri settori coinvolti	Risultati raggiunti
Formazione e aggiornamento personale	X	X	X	Espletamento corsi di aggiornamento e momenti di formazione, anche diffusa ad altri Comandi, sulle principali novità normative.	Comandante PM P.O., Resp. uffici		Espletati corsi di aggiornamento su temi di Protezione Civile in data 12.12.2019, tenuto in Scandiano; sui controlli in materia edilizia in data 11.12.2018 in Scandiano; sull'uso di Spray in data 30.10 e 6.11.2018 in Scandiano Istituto Gobetti.

MISSIONE 11 - Soccorso civile**STATO D'ATTUAZIONE DELLE RISORSE FINANZIARIE A DISPOSIZIONE PER LA REALIZZAZIONE DEI PROGRAMMI**

Programma	Descrizione programma	Previs. Iniz.	Variazioni	Assestato	Impegnato	% Imp/ass.
Spese correnti						
1101	Sistema di protezione civile	12.000,00	28.118,00	40.118,00	40.109,92	99,98%
	Totale Spese correnti	12.000,00	28.118,00	40.118,00	40.109,92	99,98%
Spese in conto capitale						
1101	Sistema di protezione civile	0,00	0,00	0,00	0,00	0,0%
	Totale Spese in conto capitale	0,00	0,00	0,00	0,00	0,0%
TOTALE MISSIONE 11		12.000,00	28.118,00	40.118,00	40.109,92	99,98%

PROGRAMMA 1101 - Sistema di protezione civile

Responsabile Tecnico | Comandante

DESCRIZIONE DEL SERVIZIO

Il servizio di Protezione civile si pone l'obiettivo di attuare quanto contenuto nel piano di protezione civile sia in "tempo di Pace" che in caso di preallarme e/o allerta.

In tempo di pace:

- Aggiorna il piano di protezione civile
- Esegue un'attività generale di previsione dei rischi avvalendosi degli studi redatti dai singoli comuni;
- Individua e segnala ai responsabili interventi di prevenzione necessari o opportuni per rimuovere o mitigare le condizioni di rischio;
- Predisporre procedure condivise;
- Svolge attività di promozione, formazione ed addestramento;
- Promuove attività di informazione alla popolazione;
- Valorizza il volontariato;
- Verifica ed aggiorna le aree individuate quale aree di attesa, accoglienza, ricovero ed ammassamento;
- Censisce ed aggiorna le risorse disponibili sul territorio;
- Aggiorna periodicamente gli elenchi delle persone, famiglie ed attività presenti nelle aree classificate ad elevata pericolosità;
- Aggiorna gli elenchi delle persone diversamente abili presenti sul territorio e assistite dagli assistenti sociali.

In fase di emergenza attesa o conclamata:

- Valuta le comunicazioni di allerta e verifica il loro recepimento da parte dei soggetti deputati all'attivazione delle attività conseguenti;
- Supporta i referenti tecnici e coloro i quali sono interessati alla gestione dell'evento;
- Svolge azione di raccordo e supporto con i comuni.

Finalità da conseguire

Si intende proseguire l'attività di sensibilizzazione, preparazione e consapevolezza dell'Amministrazione dei cittadini sul comportamento da tenere nelle situazioni di emergenza legate a calamità naturali. L'aggiornamento del piano intercomunale è la finalità primaria per allineare le varie procedure ed avere uno strumento operativo interno (P.O.I. piano operativo interno) unico per tutti i comuni aderenti all'Unione. Detto allineamento consente un metodo d'intervento univoco e quindi maggiormente efficiente ed efficace.

Motivazione delle scelte

Organizzare uno strumento in grado di dare aiuto alla popolazione che sia di sistema rispetto al singolo comune, con l'attivazione di una rete centralizzata in grado di fare fronte a esigenze singole o multiple con un'organizzazione facente capo ad un organico totale dei 6 comuni.

OBIETTIVO STRATEGICO *Sviluppare una cultura della protezione Civile*

Obiettivo OPERATIVO	Anno 2018	Anno 2019	Anno 2020	Indicatore	Portatori d'interessi	Altri settori coinvolti	Risultati raggiunti
Organizzazione pianificazione delle procedure di risposta alle emergenze	X	X	X	n. 6 riunioni	Comandante PM Posizione Organizzativa		Effettuate n. 7 riunioni di coordinamento per procedura aggiornamento piani di protezione civile.
Verifica ed aggiornamento del Piano Intercomunale.	X	X	X	Pubblicità siti comunali ed incontri programmati	Comandante PM Posizione Organizzativa		Pubblicizzato sui siti istituzionale, i piani comunali ed intercomunale di protezione civile. Approvati rispettivamente Piano intercomunale di protezione Civile dell'Unione Tresinaro Secchia ed il Piano Operativo Interno, deliberati dal Consiglio dell'Unione in data 26.11.2018 con delibera n. 39

MISSIONE 12 - Diritti sociali, politiche sociali e famiglia**STATO D'ATTUAZIONE DELLE RISORSE FINANZIARIE A DISPOSIZIONE PER LA REALIZZAZIONE DEI PROGRAMMI**

Programma	Descrizione programma	Previs. Iniz.	Variazioni	Assestato	Impegnato	% Imp/ass.
Spese correnti						
1201	Interventi per l'infanzia e i minori e per asili nido	116.536,00	0,00	116.536,00	115.563,42	99,17%
1202	Interventi per la disabilità	1.995.626,51	73.589,80	2.069.216,31	2.006.409,54	96,96%
1203	Interventi per gli anziani	1.034.427,08	40.953,68	1.075.380,76	1.042.150,58	96,91%
1204	Interventi per soggetti a rischio di esclusione sociale	120.500,00	75.016,28	195.516,28	144.582,04	73,95%
1205	Interventi per le famiglie	558.553,20	379.032,63	937.585,83	591.661,89	63,10%
1206	Interventi per il diritto alla casa	97.060,00	24.414,53	121.474,53	99.691,34	82,07%
1207	Programm.ne e governo della rete dei servizi sociosanitari e sociali	1.698.323,12	-25.468,42	1.672.854,70	1.621.224,64	96,91%
Totale Spese correnti		5.621.025,91	567.538,50	6.188.564,41	5.621.283,45	90,83%
Spese in conto capitale						
1207	Programm.ne e governo della rete dei servizi sociosanitari e sociali	1.000,00	2.000,00	3.000,00	2.960,99	98,70%
Totale Spese in conto capitale		1.000,00	2.000,00	3.000,00	2.960,99	98,70%
TOTALE MISSIONE 12		5.622.025,91	569.538,50	6.191.564,41	5.624.244,44	90,84%

PROGRAMMA 1201 - Interventi per l'infanzia e i minori e per asili nido**Responsabile Tecnico** | Dirigente SSA**Finalità da conseguire**

Sul fronte delle funzioni riproduttive le famiglie, nelle loro diverse e multiformi declinazioni in cui si estrinsecano le responsabilità genitoriali, rappresentano la maggiore risorsa e al contempo il nodo critico per la crescita delle nuove generazioni.

Nel corso del triennio si propongono le seguenti finalità:

- promuovere un maggiore raccordo con i soggetti che, nelle diverse comunità dell'ambito territoriale, propongono e diffondono contenuti educativi, con particolare riferimento alle responsabilità degli adulti nei confronti di bambini/e e ragazzi/e
- spostare i percorsi che necessitano di contribuzione economica per famiglie in condizioni di bisogno, su forme di accompagnamento e tutoraggio delle famiglie in termini di riorganizzazione delle risorse interne ed esterne.

Motivazione delle scelte

- necessità di mettere a sistema tutte le risorse che propongono riflessioni sul ruolo genitoriale nei passaggi del ciclo di vita della famiglia;
- superare il modello della contribuzione economica di tipo assistenziale e introdurre elementi di revisione delle forme di gestione familiare maggiormente responsabilizzanti nonché forme contrattuali con le famiglie che prevedano impegni in favore della propria comunità a fronte dell'aiuto ricevuto.

OBIETTIVO STRATEGICO *Garantire risposte sociali integrate ai fenomeni di disagio, sostenere le famiglie nello sviluppo delle capacità genitoriali, favorire lo sviluppo delle risorse comunitarie finalizzate alla solidarietà e coesione sociale*

Obiettivo OPERATIVO	Anno 2018	Anno 2019	Anno 2020	Indicatore	Portatori d'interessi	Altri settori coinvolti	Stato di Attuazione
Attivare progetti intensivi di sostegno familiare nelle situazioni di deficit della funzione genitoriale e sollecitare percorsi di aiuto solidale fra famiglie	X	X	X	Permanenza in famiglia del 100% delle situazioni su cui si applica il sostegno familiare intensivo e l'aiuto fra famiglie	Associazioni di famiglie, terzo settore		Al 31.12.2018, sulle 9 situazioni seguite con progetti di educativa domiciliare intensiva, ai sensi della DGR 1102, negli anni 2017 e 2018, non sono stati effettuati allontanamenti, né collocamenti in comunità a seguito di progetti di aiuto solidale fra famiglie, pur mantenendosi critiche alcune delle situazioni presentate.

PROGRAMMA 1202 - Interventi per la disabilità**Responsabile Tecnico** | Dirigente SSA**Finalità da conseguire**

Gli interventi e progetti sociosanitari per la popolazione disabile nell'ambito territoriale dell'Unione Tresinaro Secchia sono diffusi, differenziati e di qualità. Ciò è l'esito di un lavoro svolto negli anni sia dagli enti locali e dall'AUSL sia dal terzo settore particolarmente impegnato su questo fronte.

Nel corso del triennio si propongono le seguenti finalità:

- a) maggiore integrazione fra servizi istituzionali, progetti di associazioni di volontariato e risorse famigliari, pur nell'ambito delle forme previste dall'accreditamento socio-sanitario regionale, ricercando l'opportuna flessibilità necessaria alle esigenze delle famiglie con persone disabili;
- b) aumentare il livello di equità nell'accesso ai servizi e progetti attraverso una maggiore pubblicità e informazione circa regolamenti e criteri;
- c) ampliare le opportunità d'inserimento sociale e lavorativo in ordine alle capacità delle diverse persone disabili.

Motivazione delle scelte

a) La ricerca di maggiore integrazione fra i servizi istituzionali e risorse formali e informali della comunità trova motivazione sia nei limiti delle risorse pubbliche da poter utilizzare per lo sviluppo di questi servizi, sia nell'esigenza di adattare i servizi alle persone e integrare maggiormente le competenze delle famiglie nella conduzione dei progetti;

b) servizi che si sono sviluppati negli anni e che oggi hanno una saturazione delle opportunità, necessitano di una precisa, leggibile e fruibile, regolamentazione per l'accesso da parte delle famiglie;

c) la più alta espressione della fruizione di diritti da parte delle persone disabili è rappresentata dalla possibilità di avere forme e luoghi di integrazione sociale e in particolare, di interazione con il lavoro nelle sue molteplici forme.

OBIETTIVO STRATEGICO *Garantire risposte sociali integrate ai fenomeni di disagio, sostenere le famiglie nello sviluppo delle capacità genitoriali, favorire lo sviluppo delle risorse comunitarie finalizzate alla solidarietà e coesione sociale*

Obiettivo OPERATIVO	Anno 2018	Anno 2019	Anno 2020	Indicatore	Portatori d'interessi	Altri settori coinvolti	Risultati raggiunti
Integrare servizi istituzionali, progetti di associazioni di volontariato e risorse famigliari, ricercando l'opportuna flessibilità necessaria alle esigenze delle famiglie con persone disabili	X	X	X	realizzazione di progetti innovativi a committenza e finanziamento integrati, almeno due nel triennio 2018-2020 e tre nel quadriennio	Famiglie, Associazioni di famigliari, terzo settore		In corso. Al 31.12.2018 sono attivi n.4 progetti (Care giver per famigliari di persone disabili, progetto Primi passi, Sportello ADS, Progetto autismo)

PROGRAMMA 1203 - Interventi per gli anziani

Responsabile Tecnico

Dirigente SSA

Finalità da conseguire

Il progressivo invecchiamento della popolazione anziana e l'aumento conseguente dei grandi anziani con necessità assistenziali ad alta intensità, pongono alle istituzioni pubbliche la riflessione di come integrare maggiormente le risorse pubbliche e le risorse private delle famiglie, impiegate per far fronte alle necessità socio-sanitarie di questa fascia di popolazione.

Nel corso del triennio si propongono le seguenti finalità:

- maggiore integrazione fra rete dei servizi istituzionali e forme di assistenza privata messa in campo dalle famiglie per uno sviluppo della domiciliarità;
- efficientamento della rete dei servizi per quanto riguarda i centri diurni per anziani;
- mantenimento e diffusione sull'intero ambito territoriale delle opportunità riferite agli stili di vita per il mantenimento della salute e del benessere degli anziani.

Motivazione delle scelte

- la scelta è dovuta alla esigenza di coniugare risorse pubbliche e private all'interno di una rete complessiva di servizi e progetti in grado di offrire maggiore qualità di accompagnamento e assistenza alle persone anziane in modo che non vi siano situazioni di isolamento e solitudine di cura;
- i centri diurni al momento risultano il punto di maggiore debolezza della rete dei servizi per mancato utilizzo. Diviene opportuna, pur nell'ambito di servizi accreditati, rivedere la qualità di questi servizi ai fini di migliorare l'efficacia degli interventi e l'efficienza complessiva della rete dei servizi;
- la diffusione di stili di vita che mantengono la salute e la forma psico-fisica delle persone anziane è fattore preventivo e ritardante le forme di non autosufficienza che necessitano invece di servizi ad alto investimento di risorse pubbliche e private declinate in forme assistenziali

OBIETTIVO STRATEGICO *Garantire risposte sociali integrate ai fenomeni di disagio, sostenere le famiglie nello sviluppo delle capacità genitoriali, favorire lo sviluppo delle risorse comunitarie finalizzate alla solidarietà e coesione sociale*

Obiettivo OPERATIVO	Anno 2018	Anno 2019	Anno 2020	Indicatore	Portatori d'interessi	Altri settori coinvolti	Risultati raggiunti
Integrare la rete dei servizi ad accesso pubblico con la rete dell'assistenza familiare privata	X	X	X	attivazione di forme di tutoring familiare per almeno 150 famiglie nel triennio e 200 nel quadriennio	Famiglie, assistenti familiari, associazioni di volontariato		N.40 progetti di tutoring familiare (al 31.12.2018), così ripartiti: Baiso 2 – Castellarano 7 – Casalgrande 10 - Rubiera 5 – Scandiano 11 – Viano 5

PROGRAMMA 1204 - Interventi per i soggetti a rischio di esclusione sociale

Responsabile Tecnico | Dirigente SSA

Finalità da conseguire

La crisi economica e sociale ha ampliato la platea delle persone a rischio di esclusione sociale ed ha ridefinito i confini della vulnerabilità sociale includendo persone che prima d'ora erano integrate nel ciclo economico produttivo. Compito dei servizi diviene pertanto proporsi in modo diverso per poter incontrare ed accogliere con un bagaglio degli attrezzi nuovo le persone e le famiglie escluse.

Nel corso del triennio si propongono le seguenti finalità:

- attivare tutti i possibili canali per avvicinare le persone escluse dal ciclo produttivo a forme di impegno propedeutiche ad inserimenti nel mondo del lavoro, in integrazione con i servizi sanitari ed i servizi per il lavoro;
- mantenere ed ampliare un focus sui neet, attivando percorsi di accompagnamento e abilitativi delle competenze sociali di base.

Motivazione delle scelte

- importanza di non cronicizzare una fase lunga di inattività che farebbe decadere le persone e le famiglie in situazioni di assistenzialismo forzato;
- nell'ambito delle popolazioni a rischio di esclusione particolarmente grave è la situazione dei giovani che non sono in percorsi formativi e lavorativi e non "vedono" un futuro, condizione che se non affrontata prepara adulti fortemente a rischio di salute in senso ampio esistenziale, sociale e sanitaria.

OBIETTIVO STRATEGICO *Garantire risposte sociali integrate ai fenomeni di disagio, sostenere le famiglie nello sviluppo delle capacità genitoriali, favore lo sviluppo delle risorse comunitarie finalizzate alla solidarietà e coesione sociale*

Obiettivo OPERATIVO	Anno 2018	Anno 2019	Anno 2020	Indicatore	Portatori d'interessi	Altri settori coinvolti	Risultati raggiunti
Integrare gli interventi sociali con gli interventi di inserimento lavorativo anche attraverso le misure nazionali e regionali (l.r. 14/2015, SIA, RES, PON)	X	X	X	aumentare del 40% fino al 31.12.2020 i progetti integrati sociali e occupazionali utilizzando le diverse forme di tirocinio e inserimento al lavoro	Famiglie, datori di lavoro, terzo settore, enti formativi accreditati		Al 31/12/18 sono stati profilati sulle misure di preparazione e inserimento al lavoro, di cui alla L. R. n. 14/15, 111 persone a fronte delle 44 dell'anno 2017. Obiettivo triennale già raggiunto.

PROGRAMMA 1205 - Interventi per le famiglie**Responsabile Tecnico** | Dirigente SSA**Finalità da conseguire**

Sul fronte delle funzioni riproduttive le famiglie, nelle loro diverse e multiformi declinazioni in cui si estrinsecano le responsabilità genitoriali, rappresentano la maggiore risorsa e al contempo il nodo critico per la crescita delle nuove generazioni.

Nel corso del triennio si propongono le seguenti finalità:

- promuovere un maggiore raccordo con i soggetti che, nelle diverse comunità dell'ambito territoriale, propongono e diffondono contenuti educativi, con particolare riferimento alle responsabilità degli adulti nei confronti di bambini/e e ragazzi/e
- per le situazioni di deficit della responsabilità genitoriale promuovere interventi intensivi per il recupero e l'acquisizione di tale funzione;
- spostare i percorsi che necessitano di contribuzione economica per famiglie in condizioni di bisogno, su forme di accompagnamento e tutoraggio delle famiglie in termini di riorganizzazione delle risorse interne ed esterne.

Motivazione delle scelte

- necessità di mettere a sistema tutte le risorse che propongono riflessioni sul ruolo genitoriale nei passaggi del ciclo di vita della famiglia;
- recuperare il più possibile le situazioni di deficit genitoriale per evitare situazioni di maggiore severità e quindi di interventi che allontanano temporaneamente o definitivamente i bambini/e dai genitori;
- superare il modello della contribuzione economica di tipo assistenziale e introdurre elementi di revisione delle forme di gestione familiare maggiormente responsabilizzanti nonché forme contrattuali con le famiglie che prevedano impegni in favore della propria comunità a fronte dell'aiuto ricevuto.

OBIETTIVO STRATEGICO *Garantire risposte sociali integrate ai fenomeni di disagio, sostenere le famiglie nello sviluppo delle capacità genitoriali, favore lo sviluppo delle risorse comunitarie finalizzate alla solidarietà e coesione sociale*

Obiettivo OPERATIVO	Anno 2018	Anno 2019	Anno 2020	Indicatore	Portatori d'interessi	Altri settori coinvolti	Risultati raggiunti
Attivare progetti intensivi di sostegno familiare nelle situazioni di deficit della funzione genitoriale e sollecitare percorsi di aiuto solidale fra famiglie	X	X	X	Permanenza in famiglia del 100% delle situazioni su cui si applica il sostegno familiare intensivo e l'aiuto fra famiglie	Associazioni di famiglie, terzo settore		Al 31.12.2018, sulle 9 situazioni seguite con progetti di educativa domiciliare intensiva, ai sensi della DGR 1102, negli anni 2017 e 2018, non sono stati effettuati allontanamenti, né collocamenti in comunità a seguito di progetti di aiuto solidale fra famiglie, pur mantenendosi critiche alcune delle situazioni presentate.

PROGRAMMA 1206 - Interventi per il diritto alla casa**Responsabile Tecnico** | Dirigente SSA**Finalità da conseguire**

Approntare tutte le misure finalizzate al conferimento in Unione della funzione erp

Motivazione delle scelte

Poter esercitare con modalità unitarie il patrimonio pubblico e le conseguenti azioni di governo del diritto all'alloggio pubblico e razionalizzare l'impiego delle risorse ad esso collegato

OBIETTIVO STRATEGICO *Governare e monitorare i processi di unificazione dei servizi sociali nell'Unione Tresinaro Secchia*

Obiettivo OPERATIVO	Anno 2018	Anno 2019	Anno 2020	Indicatore	Portatori d'interessi	Altri settori coinvolti	Stato di Attuazione
Realizzare forme unitarie di governo del diritto all'alloggio pubblico e conferimento funzione relativa alle Politiche Abitative	X			Realizzare entro il 31/12 il regolamento unionale di accesso all'edilizia residenziale pubblica, conferire il servizio all'Unione e rivedere le convenzioni in atto	Comuni, Acer		Obiettivo già raggiunto al 15.01.18 con il conferimento della funzione ERP/ERS dai Comuni all'Unione, approvazione di regolamento unitario e convenzione unica con ACER

PROGRAMMA 1207 - Programmazione e governo della rete dei servizi socio-sanitari e sociali**Responsabile Tecnico** | Dirigente SSA**Finalità da conseguire**

Allargamento della base di bisogno riferita all'intervento dei servizi sociali e restringimento delle risorse per il welfare, determinano l'esigenza un'attenta programmazione e prioritizzazione delle misure da realizzare, nonché una riflessione sull'adeguamento del servizio sociale territoriale ai cambiamenti sociali intervenuti.

Nel corso del triennio si propongono le seguenti finalità:

- assestamento del Servizio Sociale Unionale nelle forma definita dalla convenzione e nel disegno organizzativo per poli di servizio sociale territoriale;
- revisione complessiva delle attribuzione di risorse storicamente determinate dallo sviluppo dei singoli servizi e settori, con particolare riferimento ai fondi per la non autosufficienza;
- maggiore coinvolgimento anche in sede di programmazione dei portatori di interesse sul welfare locale.

Motivazione delle scelte

- necessità che la struttura del servizio sia comprensibile e leggibile in un tempo definito quale condizione per sviluppare radicamento territoriale e visione di ambito in tutti i settori;
- superare con modalità tendenziali l'attribuzione storica di risorse fra i diversi settori per programmare secondo priorità derivanti da bisogni e necessità rilevate;
- la visione dei soli servizi istituzionali non appare sufficiente a declinare la programmazione delle risorse in rapporto a necessità e bisogni della popolazione ovvero chiamare alla corresponsabilità soggetti attuatori di servizi e forme associative famigliari per declinare in senso innovativo e comunitario le azioni da mettere in campo.

OBIETTIVO STRATEGICO Governare e monitorare i processi di unificazione dei servizi sociali nell'Unione Tresinaro Secchia

Obiettivo OPERATIVO	Anno 2018	Anno 2019	Anno 2020	Indicatore	Portatori d'interessi	Altri settori coinvolti	Risultati raggiunti
Revisione dell'allocazione storica delle risorse sui settori per una programmazione maggiormente derivata da analisi dei bisogni	X	X	X	a) riallocazione nel triennio del 15% delle risorse degli enti locali, dei fondi sociali e non autosufficienza regionali b) attivazione nel triennio 2018-20 di strumenti di programmazione e progettazione partecipata per la costruzione dei piani di zona	La rete territoriale che si occupa di welfare locale		a) con il programma attuativo 2018 si sono modificati gli schemi di composizione della spesa pubblica in materia di welfare per cui il confronto circa il riposizionamento delle risorse si potrà effettuare fra l'anno 2018 e seguenti. Le voci di suddivisione della spesa pubblica sono le seguenti: Famiglie e minori; Disabili; Dipendenze; Anziani; Immigrati e nomadi; Povertà; disagio adulto e senza fissa dimora; Multiutenza; in analogia con le voci di rilevazione della spesa pubblica istat b) realizzata una prima fase di percorso partecipato con gli stakeholder conclusasi il 15/06/18. La seconda fase fino al 31/12 ha portato alla composizione di nuovi tavoli di lavoro partecipati da soggetti esterni, su specifiche tematiche: Caregiver, Solitudine delle famiglie, Fragilità abitativa e lavorativa, Adolescenza. I tavoli alla fine del 2018 hanno indicato azioni specifiche su cui lavorare nel triennio.

7) NOTA INTEGRATIVA ALLA CONTABILITA' ECONOMICO- PATRIMONIALE

7.1 NOTA INTEGRATIVA ALLA CONTABILITA' ECONOMICO- PATRIMONIALE

Con l'introduzione della contabilità armonizzata il legislatore ha previsto che **la rilevazione di ciascuna operazione elementare deve avvenire sotto un duplice aspetto: quello finanziario e quello economico-patrimoniale.**

Il nuovo principio contabile applicato della contabilità economico patrimoniale allegato al decreto sperimentazione al punto 3 **'La misurazione dei componenti del risultato economico'** prevede che:

'Per consentire la rilevazione unitaria dei fatti gestionali nei loro profili finanziario ed economico-patrimoniale, le rilevazioni della contabilità finanziaria misurano il valore monetario dei costi/oneri sostenuti e dei ricavi/proventi conseguiti durante l'esercizio.

Pur non esistendo una correlazione univoca fra le fasi dell'entrata e della spesa ed il momento in cui si manifestano i ricavi/proventi ed i costi/oneri nel corso dell'esercizio, i ricavi/proventi conseguiti sono rilevati in corrispondenza con la fase dell'accertamento delle entrate, ed i costi/oneri sostenuti sono rilevati in corrispondenza con la fase della liquidazione delle spese.

Costituiscono eccezione a tale principio:

- *i costi derivanti dai trasferimenti e contributi (correnti, agli investimenti e in c/capitale) che sono rilevati in corrispondenza dell'impegno della spesa;*
- *le entrate dei titoli 5 "Entrate da riduzione di attività finanziaria", 6 "Accensione di prestiti", 7 "Anticipazioni da istituto tesoriere/cassiere" e 9 "Entrate per conto terzi e partite di giro", il cui accertamento determina solo la rilevazione di crediti e non di ricavi.*
- *le spese del titolo 3 "Spese per incremento attività finanziarie", 4 "Rimborso Prestiti", 5 "Chiusura Anticipazioni ricevute da istituto tesoriere/cassiere" e 7 "Uscite per conto terzi e partite di giro", il cui impegno determina solo la rilevazione di debiti e non di costi,*
- *le entrate e le spese relative al credito IVA e debito IVA, il cui accertamento e impegno/liquidazione determinano la rilevazione di crediti e debiti;*
- *la riduzione di depositi bancari che è rilevata in corrispondenza agli incassi per Prelievi da depositi bancari ;*

La corretta applicazione del principio generale della competenza finanziaria è il presupposto indispensabile per una corretta rilevazione e misurazione delle variazioni economico-patrimoniali occorse durante l'esercizio e per consentire l'integrazione dei due sistemi contabili.

L'integrazione dei sistemi di contabilità finanziaria ed economico-patrimoniale è favorita anche dall'adozione del piano dei conti integrato di cui all'articolo 4 del decreto legislativo 23 giugno 2011 n. 118, costituito dall'elenco delle articolazioni delle unità elementari del bilancio finanziario gestionale e dei conti economico-patrimoniali. Si fa presente che il piano dei conti integrato dovrebbe consentire di implementare degli automatismi tali per cui la maggior parte delle scritture continuative sono rilevate in automatico senza alcun aggravio per l'operatore.'

Di seguito si riportano il conto economico e lo stato patrimoniale elaborati seguendo i nuovi criteri.

7.1.1 IL CONTO ECONOMICO

CONTO ECONOMICO		2018	2017
A) COMPONENTI POSITIVI DELLA GESTIONE			
1	Proventi da tributi		
2	Proventi da fondi perequativi		
3	Proventi da trasferimenti e contributi	9.737.431,26	8.624.913,16
a	<i>Proventi da trasferimenti correnti</i>	9.678.711,16	8.624.913,16
b	<i>Quota annuale di contributi agli investimenti</i>	58.720,10	0,00
c	<i>Contributi agli investimenti</i>	0,00	0,00
4	Ricavi delle vendite e prestazioni e proventi da servizi pubblici	274.450,27	341.551,76
a	<i>Proventi derivanti dalla gestione dei beni</i>		
b	<i>Ricavi della vendita di beni</i>	1.185,60	1.300,00
c	<i>Ricavi e proventi dalla prestazione di servizi</i>	273.264,67	340.251,76
5	Variazioni nelle rimanenze di prodotti in corso di lavorazione, etc. (+/-)	0,00	0,00
6	Variazione dei lavori in corso su ordinazione	0,00	0,00
7	Incrementi di immobilizzazioni per lavori interni	0,00	0,00
8	Altri ricavi e proventi diversi	2.232.873,06	1.878.937,42
TOTALE COMPONENTI POSITIVI DELLA GESTIONE (A)		12.244.754,59	10.845.402,34
B) COMPONENTI NEGATIVI DELLA GESTIONE			
9	Acquisto di materie prime e/o beni di consumo	133.962,86	116.286,26
10	Prestazioni di servizi	4.028.236,08	3.337.596,14
11	Utilizzo beni di terzi	177.022,93	195.831,13
12	Trasferimenti e contributi	2.136.193,45	2.003.767,47
a	<i>Trasferimenti correnti</i>	2.136.193,45	2.003.767,47
b	<i>Contributi agli investimenti ad Amministrazioni pubb.</i>		0,00
c	<i>Contributi agli investimenti ad altri soggetti</i>	0,00	0,00
13	Personale	4.527.908,24	4.372.995,86
14	Ammortamenti e svalutazioni	1.335.658,35	179.907,54
a	<i>Ammortamenti di immobilizzazioni Immateriali</i>	72.482,84	59.007,71
b	<i>Ammortamenti di immobilizzazioni materiali</i>	121.055,51	120.899,83
c	<i>Altre svalutazioni delle immobilizzazioni</i>		0,00
d	<i>Svalutazione dei crediti</i>	1.142.120,00	0,00
15	Variazioni nelle rimanenze di materie prime e/o beni di consumo (+/-)		0,00
16	Accantonamenti per rischi		
17	Altri accantonamenti	25.000,00	0,00
18	Oneri diversi di gestione	52.692,00	79.351,47
TOTALE COMPONENTI NEGATIVI DELLA GESTIONE (B)		12.416.673,91	10.285.735,87
DIFFERENZA FRA COMP. POSITIVI E NEGATIVI DELLA GESTIONE (A-B)		-171.919,32	559.666,47

CONTO ECONOMICO		2018	2017
C) PROVENTI ED ONERI FINANZIARI			
<i>Proventi finanziari</i>			
19	Proventi da partecipazioni	-	-
20	Altri proventi finanziari		
Totale proventi finanziari		-	-
<i>Oneri finanziari</i>			
21	Interessi ed altri oneri finanziari	-	-
Totale oneri finanziari		-	-
TOTALE PROVENTI ED ONERI FINANZIARI (C)		-	-
D) RETTIFICHE DI VALORE ATTIVITA' FINANZIARIE			
22	Rivalutazioni		
23	Svalutazioni		
TOTALE RETTIFICHE (D)		-	-
E) PROVENTI ED ONERI STRAORDINARI			
24	Proventi straordinari	62.146,80	122.511,68
a	<i>Proventi da permessi di costruire</i>		
b	<i>Proventi da trasferimenti in conto capitale</i>		
c	<i>Sopravvenienze attive e insussistenze del passivo</i>	62.146,80	59.813,80
d	<i>Plusvalenze patrimoniali</i>		
e	<i>Altri proventi straordinari</i>		62.697,88
Totale proventi straordinari		62.146,80	122.511,68
25	Oneri straordinari	432.710,62	458.165,46
a	<i>Trasferimenti in conto capitale</i>	0,00	0,00
b	<i>Sopravvenienze passive e insussistenze dell'attivo</i>	319.496,73	388.745,92
c	<i>Minusvalenze patrimoniali</i>		
d	<i>Altri oneri straordinari</i>	113.213,89	69.419,54
Totale oneri straordinari		432.710,62	458.165,46
TOTALE PROVENTI ED ONERI STRAORDINARI (E)		-370.563,82	-335.653,78
RISULTATO PRIMA DELLE IMPOSTE (A-B+C+D+E)		-542.483,14	224.012,69
26	Imposte (*)	273.051,86	255.667,95
27	RISULTATO DELL'ESERCIZIO	-815.535,00	-31.655,26

Con riferimento al Conto economico si ritiene utile evidenziare che i nuovi criteri dispongono di contabilizzare nel "Risultato della gestione" voci che prima transitavano solo nello Stato patrimoniale, nonché costi che prima erano ricompresi nella gestione straordinaria. La voce Imposte, che nel nuovo modello è indicata a parte, corrisponde all'Irap, che prima era contabilizzata tra i costi della gestione. Questa diversa collocazione contabile ha risvolti significativi sulla determinazione dei risultati economici particolari che esprimono il contributo delle diverse aree della gestione (tipica o caratteristica dell'ente, finanziaria, straordinaria) alla redditività generale, nonché sullo Stato patrimoniale,

Secondo le indicazioni fornite dal principio contabile si dà conto dei dati relativi alla gestione straordinaria precisando che gli stessi sono generati dalle operazioni di seguito descritte:

- a. Le insussistenze del passivo e sopravvenienze attive sono evidenziate nel conto economico alla voce E 24 c per un ammontare pari a € 62.146,80 e rilevano i minori residui passivi del conto del bilancio con alcuni piccoli arrotondamenti;
- b. Le insussistenze dell'attivo e sopravvenienze passive di € 319.496,73 sono riconducibili prevalentemente allo stralcio dei residui attivi;
- c. Gli oneri straordinari evidenziati alla voce E 25 d per un importo di € 113.213,89 rappresentano le spese del titolo 2 non patrimonializzate.

Il risultato della gestione 2018 è di € -815.535,00 con un peggioramento rispetto all'anno 2017 per la contabilizzazione della svalutazione crediti pari al 50% dell'importo accantonato nell'avanzo di amministrazione.

7.1.2 LO STATO PATRIMONIALE

ATTIVO

Il patrimonio immobiliare e i terreni sono iscritti al costo di acquisto, comprendente anche i costi accessori, ovvero, se non disponibile, al valore catastale. Viene detratto il fondo ammortamento cumulato nel tempo, calcolato tenendo conto del momento iniziale in cui il cespite ha iniziato ad essere utilizzato dall'ente e della vita utile media per la specifica tipologia di bene. Se il bene immobile risulta essere completamente ammortizzato il fondo di ammortamento sarà pari al valore dello stesso.

I beni mobili e patrimonio librario: sono iscritti al costo di acquisto al netto del fondo di ammortamento cumulato.

I crediti finanziari sono iscritti al valore nominale.

Le disponibilità liquide corrispondono agli importi giacenti sui conti bancari, di tesoreria statale e postali dell'ente, nonché assegni, denaro e valori bollati

PASSIVO

I debiti di funzionamento sono contabilizzati al valore nominale.

I debiti finanziari derivano da finanziamenti contratti e incassati non rimborsati. Sono rilevati sulla base degli impegni assunti per rimborso prestiti, compresi quelli imputati agli esercizi successivi.

Il patrimonio netto è costituito dal Fondo di dotazione dalle riserve e dal risultato di esercizio.

In coerenza con quanto stabilito dal principio contabile allegato 3 al DPCM armonizzazione vengono individuate all'interno del patrimonio netto, le seguenti poste:

- 1) fondo di dotazione;
- 2) riserve (da risultati economici esercizi precedenti, da permessi di costruire e da riserve indisponibili per beni demaniali e patrimoniali indisponibili e per i beni culturali);
- 3) risultato economico di esercizio.

A decorrere dal 2017 vengono istituite le riserve indisponibili per beni demaniali e patrimoniali indisponibili e per i beni culturali di importo pari al valore dei beni demaniali, patrimoniali e culturali iscritto nell'attivo patrimoniale, variabili in conseguenza dell'ammortamento e dell'acquisizione di nuovi beni, che rappresentano la parte del patrimonio netto posta a garanzia dei beni demaniali e culturali o delle altre voci dell'attivo patrimoniale non destinabili alla copertura di perdite.

I beni demaniali e patrimoniali indisponibili sono definiti dal codice civile, all'articolo 822 e ss. Sono indisponibili anche i beni, mobili ed immobili, qualificati come "beni culturali" ai sensi dell'art. 2 del D.lgs 42/2004 – Codice dei beni culturali e del paesaggio che, se di proprietà di enti strumentali degli enti territoriali, non sono classificati tra i beni demaniali e i beni patrimoniali indisponibili.

Il fondo di dotazione rappresenta la parte indisponibile del patrimonio netto, a garanzia della struttura patrimoniale dell'ente.

Le riserve costituiscono la parte del patrimonio netto che, in caso di perdita, è primariamente utilizzabile per la copertura, a garanzia del fondo di dotazione previa apposita delibera del Consiglio. Al pari del fondo di dotazione, sono alimentate anche mediante destinazione dei risultati economici positivi di esercizio, con apposita delibera del Consiglio in occasione dell'approvazione del rendiconto della gestione.

Al 31/12/2018 il fondo di dotazione dell'Unione ammonta a € 1.108.246,92.

Le riserve, comprensive del risultato dell'esercizio 2018 sono pari a € 1.206.188,00.

STATO PATRIMONIALE (ATTIVO)		2018	2017
	A) CREDITI vs. LO STATO ED ALTRE AMMINISTRAZIONI PUBBLICHE PER LA PARTECIPAZIONE AL FONDO DI DOTAZIONE	-	-
	TOTALE CREDITI vs PARTECIPANTI (A)	-	-
	B) IMMOBILIZZAZIONI		
I	<u>Immobilizzazioni immateriali</u>		
1	Costi di impianto e di ampliamento		
2	Costi di ricerca sviluppo e pubblicità		
3	Diritti di brevetto ed utilizzazione opere dell'ingegno	66.539,17	
4	Concessioni, licenze, marchi e diritti simile	103.429,99	154.412,72
5	Avviamento		
6	Immobilizzazioni in corso ed acconti		
9	Altre	9.630,68	14.446,02
	Totale immobilizzazioni immateriali	179.599,84	168.858,74
	<u>Immobilizzazioni materiali (3)</u>		
II 1	Beni demaniali	0,00	-
1.1	Terreni		
1.2	Fabbricati		
1.3	Infrastrutture		
1.9	Altri beni demaniali		
III 2	Altre immobilizzazioni materiali (3)	269.589,56	301.899,46
2.1	Terreni		
a	<i>di cui in leasing finanziario</i>		
2.2	Fabbricati		
a	<i>di cui in leasing finanziario</i>		
2.3	Impianti e macchinari	73.682,81	81.557,80
a	<i>di cui in leasing finanziario</i>		
2.4	Attrezzature industriali e commerciali	12.936,60	21.241,32
2.5	Mezzi di trasporto	29.678,20	16.537,34
2.6	Macchine per ufficio e hardware	136.912,45	166.523,10
2.7	Mobili e arredi	16.379,50	16.039,90
2.8	Infrastrutture	0,00	-
2.9	Diritti reali di godimento		-
2.99	Altri beni materiali		-
3	Immobilizzazioni in corso ed acconti		-
	Totale immobilizzazioni materiali	269.589,56	301.899,46
IV	<u>Immobilizzazioni Finanziarie (1)</u>		
	Totale immobilizzazioni finanziarie	-	-
	TOTALE IMMOBILIZZAZIONI (B)	449.189,40	470.758,20

		STATO PATRIMONIALE (ATTIVO)	2018	2017
		C) ATTIVO CIRCOLANTE		
I	<i>Rimanenze</i>		-	-
		Totale rimanenze	-	-
II	<i>Crediti (2)</i>			
1	Crediti di natura tributaria		-	-
2	Crediti per trasferimenti e contributi	1.891.895,83	2.494.633,19	
a	<i>verso amministrazioni pubbliche</i>	1.891.895,83	2.494.633,19	
b	<i>imprese controllate</i>			
c	<i>imprese partecipate</i>			
d	<i>verso altri soggetti</i>			
3	Verso clienti ed utenti	2.006.136,32	3.163.732,71	
4	Altri Crediti	112.218,03	94.397,46	
a	<i>verso l'erario</i>			
b	<i>per attività svolta per c/terzi</i>	76.855,13	16.142,32	
c	<i>altri</i>	35.362,90	-	
		Totale crediti	4.010.250,18	5.752.763,36
III	<i>Attività finanziarie che non costituiscono immobilizzi</i>			
		Totale attività finanziarie che non costituiscono immobilizzi	-	-
IV	<i>Disponibilità liquide</i>			
1	Conto di tesoreria	1.862.176,96	1.187.796,81	
a	<i>Istituto tesoriere</i>	1.862.176,96	1.187.796,81	
b	<i>presso Banca d'Italia</i>	0,00	-	
2	Altri depositi bancari e postali	0,00	-	
3	Denaro e valori in cassa	0,00	-	
4	Altri conti presso la tesoreria statale intestati all'ente	0,00	-	
		Totale disponibilità liquide	1.862.176,96	1.187.796,81
		TOTALE ATTIVO CIRCOLANTE (C)	5.872.427,14	6.940.560,17
		D) RATEI E RISCONTI		
		TOTALE RATEI E RISCONTI (D)	-	-
		TOTALE DELL'ATTIVO (A+B+C+D)	6.321.616,54	7.411.318,37

STATO PATRIMONIALE (PASSIVO)		2018	2017
A) PATRIMONIO NETTO			
I	Fondo di dotazione	1.108.246,92	1.444.530,06
II	Riserve	1.206.188,00	1.237.843,26
a	<i>da risultato economico di esercizi precedenti</i>	1.206.188,00	1.237.843,26
b	<i>da capitale</i>	0,00	0,00
c	<i>da permessi di costruire</i>	0,00	0,00
III	Risultato economico dell'esercizio	-815.535,00	-31.655,26
TOTALE PATRIMONIO NETTO (A)		1.498.899,92	2.650.718,06
B) FONDI PER RISCHI ED ONERI		25.000,00	0,00
TOTALE FONDI RISCHI ED ONERI (B)		25.000,00	0,00
C) TRATTAMENTO DI FINE RAPPORTO		0,00	0,00
TOTALE T.F.R. (C)		0,00	0,00
D) DEBITI (1)			
1	Debiti da finanziamento	0,00	0,00
2	Debiti verso fornitori	1.825.076,09	1.951.581,36
3	Acconti		
4 -	Debiti per trasferimenti e contributi	1.894.804,18	1.755.501,62
a	<i>enti finanziati dal servizio sanitario nazionale</i>		
b	<i>altre amministrazioni pubbliche</i>	1.894.804,18	1.635.312,12
c	<i>imprese controllate</i>		
d	<i>imprese partecipate</i>		
e	<i>altri soggetti</i>		120.189,50
5	Altri debiti	294.489,65	588.752,41
a	<i>tributari</i>	56.596,49	144.643,77
b	<i>verso istituti di previdenza e sicurezza sociale</i>		
c	<i>per attività svolta per c/terzi (2)</i>	42.050,82	78.353,68
d	<i>altri</i>	195.842,34	365.754,96
TOTALE DEBITI (D)		4.014.369,92	4.295.835,39
E) RATEI E RISCONTI E CONTRIBUTI AGLI INVESTIMENTI			
I	Ratei passivi	0,00	0,00
II	Risconti passivi	783.346,70	464.764,92
1	Contributi agli investimenti	783.346,70	464.764,92
a	<i>da altre amministrazioni pubbliche</i>	783.346,70	464.764,92
b	<i>da altri soggetti</i>	0,00	0,00
2	Concessioni pluriennali	0,00	0,00
3	Altri risconti passivi	0,00	0,00
TOTALE RATEI E RISCONTI (E)		783.346,70	464.764,92
TOTALE DEL PASSIVO (A+B+C+D+E)		6.321.616,54	7.411.318,37
CONTI D'ORDINE			
	1) Impegni su esercizi futuri	0,00	170.366,19
TOTALE CONTI D'ORDINE		0,00	170.366,19

CONTROLLI

La doppia rilevazione degli accadimenti di gestione viene accompagnata da una costante verifica delle quadrature tra i dati risultanti dalla contabilizzazione finanziaria e quelli derivanti dalle registrazioni nel sistema economico-patrimoniale ,soprattutto in riferimento alle poste contabili per le quali è possibile ricondurre il dato economico a quello finanziario: in particolare la riconciliazione tra contabilità economica e contabilità finanziaria è possibile attraverso le seguenti verifiche contabili:

- 1) Controllo quadratura tra i **pagamenti effettuati sul titolo 2° della spesa** (= spese in conto capitale) e le variazioni positive da conto finanziario rilevate nella sezione "IMMOBILIZZAZIONI" del conto del patrimonio corrispondenti alle voci movimentate in inventario ;
- 2) Controllo quadratura tra i **crediti** evidenziati nel conto di patrimonio e i **residui attivi** dei capitoli di entrata della contabilità finanziaria (esclusi il credito iva);
- 3) Controllo della quadratura tra i **conferimenti da trasferimenti e da concessioni edilizie** evidenziati nel passivo del conto di patrimonio e l'ammontare dei corrispondenti accertamenti di entrata rilevati in contabilità finanziaria.
- 4) Controllo dei **debiti di finanziamento** evidenziati nel passivo del conto di patrimonio con il saldo del debito dell'anno precedente aumentato delle entrate accertate nel titolo 6° (relative all'accensione di nuovi prestiti) e diminuito dell'ammontare delle somme impegnate sul titolo 3° della spesa (relative ai rimborsi di finanziamenti);
- 5) Controllo quadratura tra i **debiti di funzionamento** evidenziati nel conto del patrimonio e i **residui passivi** del titolo 1 macroaggregato 103 (acquisto di beni e servizi) del titolo 2 macroaggregato 202 della contabilità finanziaria;
- 6) Controllo della quadratura tra i **conti d'ordine del conto del patrimonio** e l' Fpv di parte capitale.

Si evidenzia che, a seguito dell'indicazione fornita dal principio contabile 4/3 al punto 6.3 rubricato 'Patrimonio Netto' riguardo alla contabilizzazione tra le riserve dei permessi a costruire non destinati alla spesa corrente, viene meno la coincidenza tra variazione del patrimonio netto e il risultato economico d'esercizio. Infatti la variazione del patrimonio netto è data dalla somma algebrica delle seguenti voci:

Riconciliazione risultato economico/variazione patrimonio netto	
Patrimonio netto iniziale	2.650.718,06
Differenza tra residui passivi investimenti 2018-2019	-320.355,85
Residui Passivi investimenti eliminati	-15.927,29
Risultato d'esercizio	-815.535,00
Patrimonio netto finale	1.498.899,92

8) ALTRI ALLEGATI

8.1 ELENCO DELLE SOCIETA' PARTECIPATE

La partecipazione diretta dell'Unione Tresinaro Secchia riguarda le seguenti Società:

- Lepida Spa;
- GAL – Antico Frignano e Appennino Reggiano S.C.R.L.

LEPIDA S.P.A. - CF 02770891204

DATI ANAGRAFICI DELLA PARTECIPATA

Anno di costituzione della società	2007
Forma giuridica	Società per azioni
Stato della società	La società è attiva
Società con azioni quotate in mercati regolamentati	NO
Società che ha emesso strumenti finanziari quotati in mercati regolamentati (ex TUSP)	NO
Sede legale	Bologna
Tipologia di Partecipazione	Partecipazione diretta
Quota diretta	0,0015

SETTORE DI ATTIVITÀ DELLA PARTECIPATA

Attività 1	J.61 - TELECOMUNICAZIONI
Peso indicativo dell'attività %	100%

ULTERIORI INFORMAZIONI SULLA PARTECIPATA

Società in house	si
Previsione nello statuto di limiti sul fatturato	si
Deliberazione di quotazione di azioni in mercati regolamentati nei termini e con le modalità di cui all'art. 26, c. 4	no
Società contenuta nell'allegato A al D.Lgs. n. 175/2016	no
Società a partecipazione pubblica di diritto singolare (art.1, c. 4, lett. A)	no
La partecipata svolge attività economiche protette da diritti speciali o esclusivi insieme con altre attività svolte in regime di mercato	no
Società esclusa dall'applicazione dell'art. 4 con DPCM (art. 4, c. 9)	no
Società esclusa dall'applicazione dell'art. 4 con provvedimento del Presidente della Regione o delle Prov. Autonome (art. 4, c. 9)	no

DATI DI BILANCIO PER LA VERIFICA TUSP

NOME DEL CAMPO	Anno 2017
Tipologia di attività svolta	Attività produttive di beni e servizi
Numero medio di dipendenti	74

NOME DEL CAMPO	Anno 2017
Numero dei componenti dell'organo di amministrazione	3
Compenso dei componenti dell'organo di amministrazione	35.160,00
Numero dei componenti dell'organo di controllo	3
Compenso dei componenti dell'organo di controllo	29.952,00

NOME DEL CAMPO	2017	2016	2015	2014	2013
Approvazione bilancio	sì	sì	sì	sì	sì
Risultato d'esercizio	309.150,00	457.200,00	184.920,00	339.909,00	208.798,00

Attività produttive di beni e servizi o Distretti tecnologici

NOME DEL CAMPO	2017	2016	2015
A1) Ricavi delle vendite e delle prestazioni	27.844.322,00	28.805.823,00	26.111.399,00
A5) Altri Ricavi e Proventi	384.116,00	383.647,00	373.713,00
di cui Contributi in conto esercizio	0,00	0,00	0,00

INFORMAZIONI ED ESITO PER LA RAZIONALIZZAZIONE

La partecipata svolge un'attività di produzione di beni e servizi a favore dell'Amministrazione?	Si
Attività svolta dalla Partecipata	autoproduzione di beni o servizi strumentali all'ente o agli enti pubblici partecipanti o allo svolgimento delle loro funzioni (Art. 4, c. 2, lett. d)
Descrizione dell'attività	Realizzazione e gestione della rete regionale a banda larga delle pubbliche amministrazioni e fornitura dei relativi servizi di connettività; pianificazione, ideazione, progettazione, sviluppo, integrazione, dispiegamento, configurazione, esercizio, realizzazione delle infrastrutture di telecomunicazione e dei servizi telematici che sfruttano le infrastrutture di telecomunicazione, ai sensi dell'art. 9, c.1, L.R. n. 11/2004.
Svolgimento di attività analoghe a quelle svolte da altre società (art.20, c.2 lett.c)	no
Necessità di contenimento dei costi di funzionamento (art.20, c.2 lett.f)	no
Necessità di aggregazione di società (art.20, c.2 lett.g)	no
L'Amministrazione ha fissato, con proprio provvedimento, obiettivi specifici sui costi di funzionamento della partecipata? (art.19, c.5)	no
Esito della ricognizione	mantenimento senza interventi

Note	<p>L'Unione Tresinaro Secchia non ha costituito né detiene partecipazioni in altre Società o Enti che svolgono attività analoghe o simili a quelle svolte da Lepida. La Società rispetta i parametri di cui all'articolo 20, comma 2 del TUSP.</p> <p>La società è strettamente necessaria per il perseguimento delle finalità istituzionali (art.4, co.1)</p> <p>Si prevede di mantenere la partecipazione societaria in quanto necessaria per le finalità istituzionali dell'Ente (art.4, co.1) posto che vengono svolte in coerenza con i compiti e le funzioni assegnate agli enti locali dalla LR. 24/58/2004, n.11 e dalle agende digitali europea, nazionale e regionale e rispetta i parametri di cui all'art.20 co. 2 del DLgs. 175/2016. In proposito si rimarca che la qualità di socio in Lepida SpA è condizione necessaria al fine di fruire dei servizi "strumentali" di cui all'Allegato C alla convenzione stipulata fra gli Enti soci ai sensi dell'art. 4-bis, L.R. n. 11 del 2004 e ss.mm.ii. La Società non rientra negli altri criteri previsti dall'articolo 20, comma 2 del TUSP.</p> <p>L'attività svolta dalla società consente l'ottimizzazione dei costi e permette di realizzare l'uniformità della rete informatica sia a livello di Unione che dei Comuni facenti parte.</p> <p>L'Emilia Romagna, socio di maggioranza della società, fissa con propri provvedimenti gli obiettivi di contenimento dei costi di funzionamento.</p> <p>Non si ritiene di intraprendere nessuna azione</p>
-------------	---

G.A.L. ANTICO FRIGNANO E APPENNINO REGGIANO S.C.R.L. - CF 02232330361**DATI ANAGRAFICI DELLA PARTECIPATA**

Anno di costituzione della società	1994
Forma giuridica	Società cooperativa
Stato della società	La società è attiva
Società con azioni quotate in mercati regolamentati	NO
Società che ha emesso strumenti finanziari quotati in mercati regolamentati (ex TUSP)	NO
Sede legale	Pavullo nel Frignano (MO)
Tipologia di Partecipazione	Partecipazione diretta
Quota diretta	4,91

SETTORE DI ATTIVITÀ DELLA PARTECIPATA

Attività 1	R.94.11.00 - Attività di organizzazione di datori di lavoro, federazioni di industria, commercio, artigianato e servizi, associazioni, unioni, federazioni fra istituzioni
Peso indicativo dell'attività %	100%

ULTERIORI INFORMAZIONI SULLA PARTECIPATA

Società in house	no
Previsione nello statuto di limiti sul fatturato	no
Deliberazione di quotazione di azioni in mercati regolamentati nei termini e con le modalità di cui all'art. 26, c. 4	no
Società contenuta nell'allegato A al D.Lgs. n. 175/2016	no
Società a partecipazione pubblica di diritto singolare (art.1, c. 4, lett. A)	no
La partecipata svolge attività economiche protette da diritti speciali o esclusivi insieme con altre attività svolte in regime di mercato	no
Società esclusa dall'applicazione dell'art. 4 con DPCM (art. 4, c. 9)	no
Società esclusa dall'applicazione dell'art. 4 con provvedimento del Presidente della Regione o delle Prov. Autonome (art. 4, c. 9)	no

DATI DI BILANCIO PER LA VERIFICA TUSP

NOME DEL CAMPO	Anno 2017
Tipologia di attività svolta	Attività produttive di beni e servizi
Numero medio di dipendenti	5
Numero dei componenti dell'organo di amministrazione	7
Compenso dei componenti dell'organo di amministrazione	10.000,00
Numero dei componenti dell'organo di controllo	3
Compenso dei componenti dell'organo di controllo	4.986,00

NOME DEL CAMPO	2017	2016	2015	2014	2013
Approvazione bilancio	sì	sì	sì	sì	sì
Risultato d'esercizio	715,00	-7.468,00	-50.943,00	1.781,00	898,00

Attività produttive di beni e servizi o Distretti tecnologici

NOME DEL CAMPO	2017	2016	2015
A1) Ricavi delle vendite e delle prestazioni	7.150,00	5.738,00	1.621,00
A5) Altri Ricavi e Proventi	259.366,00	270.944,00	422.721,00
di cui Contributi in conto esercizio	0,00	270.709,00	375.611,00

INFORMAZIONI ED ESITO PER LA RAZIONALIZZAZIONE

La partecipata svolge un'attività di produzione di beni e servizi a favore dell'Amministrazione?	Si
Attività svolta dalla Partecipata	attività proprie dei Gruppi d'Azione Locale (Art. 4, c. 6)
Descrizione dell'attività	Fornire servizi in campo dell'agricoltura, artigianato e terziario in attuazione del programma "LEADER" dell'Unione Europea.

Svolgimento di attività analoghe a quelle svolte da altre società (art.20, c.2 lett.c)	no
Necessità di contenimento dei costi di funzionamento (art.20, c.2 lett.f)	no
Necessità di aggregazione di società (art.20, c.2 lett.g)	no
L'Amministrazione ha fissato, con proprio provvedimento, obiettivi specifici sui costi di funzionamento della partecipata? (art.19, c.5)	no
Esito della ricognizione	mantenimento senza interventi
Note	<p>La Società ricade nell'ipotesi delineata dalla lett. b) dell'art. 20 comma 2 del TUSP, tuttavia si rileva che il numero degli Amministratori della Società è già stato ridotto (da 17 a 7) pur rimanendo superiore al numero dei dipendenti dichiarati (5 unità) e che questi non percepiscono alcun compenso fatta eccezione per il Presidente. L'eventuale sostituzione del CDA con un amministratore unico snaturerebbe la caratteristica propria della Società, che deve avere per requisiti richiesti dal bando regionale di selezione del GAL, di cui alla DGR n. 1004/15, almeno 3 membri che siano espressione di un'equilibrata rappresentazione del partenariato pubblico/privato. In riferimento alla lett. d) la Società ha un fatturato medio nel triennio precedente inferiore a 500.000 euro. Si rileva, a tal proposito, che essendo l'oggetto esclusivo della Società la gestione dei fondi comunitari assegnati per il tramite della Regione Emilia-Romagna, la nozione di fatturato non identifica correttamente l'attività specifica svolta dalla Società, che non prevede ricavi di vendita di beni o servizi. Tali contributi, infatti vengono assegnati ad imprese presenti sul territorio a fondo perduto. Si ritiene che la deroga prevista dall'articolo 4, comma 6 del TUSP consenta di superare le condizioni sopra esposte.</p> <p>La partecipazione va mantenuta per consentire di svolgere il coordinamento dei finanziamenti comunitari per il territorio reggiano, come richiesto dalle Delibere delle sette Unioni di Comuni.</p> <p>La partecipazione dell'Unione Tresinaro Secchia in GAL viene mantenuta stante la necessaria istituzione di tale soggetto ad opera del Regolamento CE n. 1303/2013, e la previsione di cui al comma 6 dell'art. 4 TUSP. Il GAL è l'unico strumento di partenariato pubblico-privato previsto dalla programmazione europea per l'utilizzo dei fondi 'LEADER' ed è uno strumento coerente con le politiche di area vasta per la promozione e la crescita economica-sociale del territorio.</p>

PROSPETTO DI COPERTURA DEI SERVIZI A DOMANDA INDIVIDUALE RENDICONTO 2019						
SERVIZIO	SPESE				ENTRATE	copertura %
	PERSONALE	BENI E SERVIZI	AMMORTAMENTI	TOTALE		
ASILI NIDO	€ 486.799,42	€ 254.744,76	€ 0,00	€ 741.544,18	€ 240.504,03	32,43
REFEZIONE SCOLASTICA	€ 38.998,42	€ 626.443,13	€ 0,00	€ 665.441,55	€ 586.716,00	88,17
TOTALI	€ 525.797,84	€ 881.187,89	€ 0,00	€ 1.406.985,73	€ 827.220,03	58,79

Piano degli indicatori di bilancio

Indicatori analitici concernenti la composizione delle entrate e la capacità di riscossione Rendiconto esercizio 2019

Titolo Tipologia	Denominazione	Composizione delle entrate (valori percentuali)			Percentuale di riscossione				
		Previsioni iniziali competenza / totale previsioni iniziali competenza	Previsioni definitive competenza / totale previsioni definitive competenza	Accertamenti/ Totale Accertamenti	% di riscossione prevista nel bilancio di previsione iniziale: Previsioni iniziali cassa/(previsioni iniziali di competenza + residui)	% di riscossione prevista nelle previsioni definitive: Previsioni definitive cassa/(previsioni definitive competenza + residui)	% di riscossione complessiva: (Riscossioni c/comp+Riscossioni c/residui)/(Accertamenti+residui definitivi iniziali)	% di riscossione dei crediti esigibili nell'esercizio: Riscossioni c/comp /Accertamenti di competenza	% di riscossione dei crediti esigibili negli esercizi precedenti: Riscossioni c/residui/residui definitivi iniziali
TITOLO 1:	Entrate correnti di natura tributaria, contributiva e perequativa								
10101	Tipologia 101: Imposte tasse e proventi assimilati	0,53	0,52	0,54	1,00	1,00	0,67	0,73	0,53
10104	Tipologia 104: Compartecipazioni di tributi	0,00	0,00	0,00	0,00	0,00	0,00	0,00	0,00
10301	Tipologia 301: Fondi perequativi da Amministrazioni Centrali	0,11	0,12	0,11	1,00	1,00	1,00	1,00	0,00
10302	Tipologia 302: Fondi perequativi dalla Regione o Provincia autonoma	0,00	0,00	0,00	0,00	0,00	0,00	0,00	0,00
10000	Totale TITOLO 1: Entrate correnti di natura tributaria, contributiva e perequativa	0,65	0,63	0,65	1,00	1,00	0,71	0,78	0,53
TITOLO 2:	Trasferimenti correnti								
20101	Tipologia 101: Trasferimenti correnti da Amministrazioni pubbliche	0,04	0,05	0,04	1,00	1,02	0,82	0,81	0,89
20102	Tipologia 102: Trasferimenti correnti da Famiglie	0,00	0,00	0,00	0,00	0,00	0,00	0,00	0,00
20103	Tipologia 103: Trasferimenti correnti da Imprese	0,00	0,00	0,00	1,00	1,00	0,00	0,00	0,00
20104	Tipologia 104: Trasferimenti correnti da Istituzioni Sociali Private	0,00	0,00	0,00	0,00	0,00	0,00	0,00	0,00
20105	Tipologia 105: Trasferimenti correnti dall'Unione europea e dal Mondo	0,00	0,01	0,01	0,00	1,00	0,00	0,00	0,00
20000	Totale TITOLO 2: Trasferimenti correnti	0,04	0,05	0,05	1,00	1,02	0,72	0,70	0,87
TITOLO 3:	Entrate extratributarie								

Piano degli indicatori di bilancio

Indicatori analitici concernenti la composizione delle entrate e la capacità di riscossione Rendiconto esercizio 2019

Titolo Tipologia	Denominazione	Composizione delle entrate (valori percentuali)			Percentuale di riscossione				
		Previsioni iniziali competenza / totale previsioni iniziali competenza	Previsioni definitive competenza / totale previsioni definitive competenza	Accertamenti/ Totale Accertamenti	% di riscossione prevista nel bilancio di previsione iniziale: Previsioni iniziali cassa/(previsioni iniziali di competenza + residui)	% di riscossione prevista nelle previsioni definitive: Previsioni definitive cassa/(previsioni definitive competenza + residui)	% di riscossione complessiva: (Riscossioni c/comp+Riscossioni c/residui)/(Accertamenti+residui definitivi iniziali)	% di riscossione dei crediti esigibili nell'esercizio: Riscossioni c/comp /Accertamenti di competenza	% di riscossione dei crediti esigibili negli esercizi precedenti: Riscossioni c/residui/residui definitivi iniziali
30100	Tipologia 100: Vendita di beni e servizi e proventi derivanti	0,08	0,07	0,08	1,00	1,00	0,74	0,79	0,62
30200	Tipologia 200: Proventi dell'attività di controllo e repressione illeciti	0,00	0,00	0,00	1,00	1,00	0,86	0,99	0,39
30300	Tipologia 300: Interessi attivi	0,00	0,00	0,00	1,00	1,00	0,97	0,98	0,96
30400	Tipologia 400: Altre entrate da redditi di capitale	0,02	0,02	0,02	1,00	1,00	1,00	1,00	0,00
30500	Tipologia 500: Rimborsi e altre entrate correnti	0,01	0,01	0,01	1,00	1,00	0,90	0,94	0,73
30000	Totale TITOLO 3: Entrate extratributarie	0,11	0,11	0,11	1,00	1,00	0,79	0,85	0,62
TITOLO 4:	Entrate in conto capitale								
40100	Tipologia 100: Tributi in conto capitale	0,00	0,00	0,00	0,00	0,00	0,00	0,00	0,00
40200	Tipologia 200: Contributi agli investimenti	0,01	0,01	0,01	1,00	1,50	0,23	1,00	0,00
40300	Tipologia 300: Altri trasferimenti in conto capitale	0,00	0,01	0,01	1,00	1,00	1,00	1,00	1,00
40400	Tipologia 400: Entrate da alienazione di beni materiali e immateriali	0,03	0,03	0,02	1,00	1,00	0,14	0,11	0,38
40500	Tipologia 500: Altre entrate in conto capitale	0,03	0,03	0,03	1,00	1,00	0,89	0,86	1,00
40000	Totale TITOLO 4: Entrate in conto capitale	0,08	0,08	0,07	1,00	1,12	0,53	0,63	0,31
TITOLO 5:	Entrate da riduzione di attività finanziarie								

Piano degli indicatori di bilancio

Indicatori analitici concernenti la composizione delle entrate e la capacità di riscossione Rendiconto esercizio 2019

Titolo Tipologia	Denominazione	Composizione delle entrate (valori percentuali)			Percentuale di riscossione				
		Previsioni iniziali competenza / totale previsioni iniziali competenza	Previsioni definitive competenza / totale previsioni definitive competenza	Accertamenti/ Totale Accertamenti	% di riscossione prevista nel bilancio di previsione iniziale: Previsioni iniziali cassa/(previsioni iniziali di competenza + residui)	% di riscossione prevista nelle previsioni definitive: Previsioni definitive cassa/(previsioni definitive competenza + residui)	% di riscossione complessiva: (Riscossioni c/comp+Riscossioni c/residui)/(Accertamenti+residui definitivi iniziali)	% di riscossione dei crediti esigibili nell'esercizio: Riscossioni c/comp /Accertamenti di competenza	% di riscossione dei crediti esigibili negli esercizi precedenti: Riscossioni c/residui/residui definitivi iniziali
50100	Tipologia 100: Alienazione di attività finanziarie	0,00	0,00	0,00	0,00	1,00	1,00	1,00	0,00
50200	Tipologia 200: Riscossione crediti di breve termine	0,00	0,00	0,00	0,00	0,00	0,00	0,00	0,00
50300	Tipologia 300: Riscossione crediti di medio-lungo termine	0,00	0,00	0,00	0,00	0,00	0,00	0,00	0,00
50400	Tipologia 400: Altre entrate per riduzione di attività finanziarie	0,00	0,00	0,00	0,00	0,00	0,00	0,00	0,00
50000	Totale TITOLO 5: Entrate da riduzione di attività finanziarie	0,00	0,00	0,00	0,00	1,00	1,00	1,00	0,00
TITOLO 6:	Accensione prestiti								
60100	Tipologia 100: Emissione di titoli obbligazionari	0,00	0,00	0,00	0,00	0,00	0,00	0,00	0,00
60200	Tipologia 200: Accensione prestiti a breve termine	0,00	0,00	0,00	0,00	0,00	0,00	0,00	0,00
60300	Tipologia 300: Accensione mutui e altri finanziamenti a medio lungo termine	0,00	0,01	0,01	0,00	1,00	0,45	0,45	0,00
60400	Tipologia 400: Altre forme di indebitamento	0,00	0,00	0,00	0,00	0,00	0,00	0,00	0,00
60000	Totale TITOLO 6: Accensione prestiti	0,00	0,01	0,01	0,00	1,00	0,45	0,45	0,00
TITOLO 7:	Anticipazioni da istituto tesoriere/cassiere								
70100	Tipologia 100: Anticipazioni da istituto tesoriere/cassiere	0,00	0,00	0,00	0,00	0,00	0,00	0,00	0,00
70000	Totale TITOLO 7: Anticipazioni da istituto tesoriere/cassiere	0,00	0,00	0,00	0,00	0,00	0,00	0,00	0,00

Piano degli indicatori di bilancio

Indicatori analitici concernenti la composizione delle entrate e la capacità di riscossione

Rendiconto esercizio 2019

Titolo Tipologia	Denominazione	Composizione delle entrate (valori percentuali)			Percentuale di riscossione				
		Previsioni iniziali competenza / totale previsioni iniziali competenza	Previsioni definitive competenza / totale previsioni definitive competenza	Accertamenti/ Totale Accertamenti	% di riscossione prevista nel bilancio di previsione iniziale: Previsioni iniziali cassa/(previsioni iniziali di competenza + residui)	% di riscossione prevista nelle previsioni definitive: Previsioni definitive cassa/(previsioni definitive competenza + residui)	% di riscossione complessiva: (Riscossioni c/comp+Riscossioni c/residui)/(Accertamenti+residui definitivi iniziali)	% di riscossione dei crediti esigibili nell'esercizio: Riscossioni c/comp /Accertamenti di competenza	% di riscossione dei crediti esigibili negli esercizi precedenti: Riscossioni c/residui/residui definitivi iniziali
TITOLO 9:	Entrate per conto terzi e partite di giro								
90100	Tipologia 100: Entrate per conto terzi	0,12	0,11	0,10	1,00	1,04	0,98	0,99	0,23
90200	Tipologia 200: Entrate per conto terzi	0,00	0,00	0,00	1,00	1,00	0,80	0,80	0,00
90000	Totale TITOLO 9: Entrate per conto terzi e partite di giro	0,12	0,12	0,10	1,00	1,04	0,98	0,99	0,23
TOTALE ENTRATE		1,00	1,00	1,00	1,00	1,01	0,72	0,79	0,53

Piano degli indicatori di bilancio

Indicatori concernenti la capacità di pagare spese per missioni e programmi Rendiconto esercizio 2019

MISSIONI E PROGRAMMI		CAPACITA' DI PAGARE SPESE NEL CORSO DELL' ESERCIZIO 2019 (valori percentuali)					
		Capacità di pagamento nel bilancio di previsione iniziale: Previsioni iniziali cassa/ (residui +previsioni iniziali competenza - FPV)	Capacità di pagamento nelle previsioni definitive: Previsioni definitive di cassa/ (residui+previsioni definitive competenza - FPV)	Capacità di pagamento a consuntivo: (Pagam. c/comp+ Pagam. c/residui)/(Impegni + residui definitivi iniziali)	Capacità di pagamento delle spese nell' esercizio: Pagamento c/comp / Impegni	Capacità di pagamento delle spese esigibili negli esercizi precedenti: Pagam. c/residui / residui definitivi iniziali	
Missione 01 Servizi istituzionali, generali e di gestione	01	Organi istituzionali	1,08	1,00	0,93	0,96	0,61
	02	Segreteria generale	0,98	1,00	0,79	0,80	0,73
	03	Gestione economica, finanziaria, programmazione, provveditorato	1,07	1,00	0,81	0,81	0,87
	04	Gestione delle entrate tributarie e servizi fiscali	1,09	1,00	0,60	0,53	0,73
	05	Gestione dei beni demaniali e patrimoniali	1,07	1,33	0,72	0,68	0,84
	06	Ufficio tecnico	1,15	1,06	0,87	0,94	0,55
	07	Elezioni e consultazioni popolari - Anagrafe e stato civile	1,04	1,00	0,91	0,93	0,47
	08	Statistica e sistemi informativi	0,00	0,00	0,00	0,00	0,00
	09	Assistenza tecnico-amministrativa agli enti locali	0,00	0,00	0,00	0,00	0,00
	10	Risorse umane	1,18	1,35	0,75	0,79	0,45
	11	Altri servizi generali	1,08	1,05	0,75	0,94	0,13
	TOTALE Missione 01 Servizi istituzionali, generali e di gestione		1,09	1,10	0,76	0,82	0,55
Missione 02 Giustizia	01	Uffici giudiziari	0,00	0,00	0,00	0,00	0,00
	02	Casa circondariale e altri servizi	0,00	0,00	0,00	0,00	0,00
	TOTALE Missione 02 Giustizia		0,00	0,00	0,00	0,00	0,00
Missione 03 Ordine pubblico e sicurezza	01	Polizia locale e amministrativa	1,00	1,00	0,70	0,70	0,00
	02	Sistema integrato di sicurezza urbana	0,00	0,00	0,00	0,00	0,00
	TOTALE Missione 03 Ordine pubblico e sicurezza		1,00	1,00	0,70	0,70	0,00
Missione 04 Istruzione e diritto allo studio	01	Istruzione prescolastica	1,03	1,00	0,96	0,96	0,93
	02	Altri ordini di istruzione non universitaria	1,10	1,30	0,78	0,75	0,90

Piano degli indicatori di bilancio

Indicatori concernenti la capacità di pagare spese per missioni e programmi Rendiconto esercizio 2019

MISSIONI E PROGRAMMI			CAPACITA' DI PAGARE SPESE NEL CORSO DELL' ESERCIZIO 2019 (valori percentuali)				
			Capacità di pagamento nel bilancio di previsione iniziale: Previsioni iniziali cassa/ (residui +previsioni iniziali competenza - FPV)	Capacità di pagamento nelle previsioni definitive: Previsioni definitive di cassa/ (residui+previsioni definitive competenza - FPV)	Capacità di pagamento a consuntivo: (Pagam. c/comp+ Pagam. c/residui)/(Impegni + residui definitivi iniziali)	Capacità di pagamento delle spese nell'esercizio: Pagamento c/comp / Impegni	Capacità di pagamento delle spese esigibili negli esercizi precedenti: Pagam. c/residui / residui definitivi iniziali
Missione 04 Istruzione e diritto allo studio	04	Istruzione universitaria	0,00	0,00	0,00	0,00	0,00
	05	Istruzione tecnica superiore	0,00	0,00	0,00	0,00	0,00
	06	Servizi ausiliari alla Istruzione	1,08	1,00	0,90	0,88	1,00
	07	Diritto allo studio	0,00	0,00	0,00	0,00	0,00
	TOTALE Missione 04 Istruzione e diritto allo studio		1,07	1,06	0,89	0,88	0,97
Missione 05 Tutela e valorizzazione dei beni e delle	01	Valorizzazione dei beni di interesse storico	0,00	0,00	0,00	0,00	0,00
	02	Attività culturali e interventi diversi nel settore culturale	1,05	1,00	0,83	0,83	0,83
	TOTALE Missione 05 Tutela e valorizzazione dei beni e delle attività culturali		1,05	1,00	0,83	0,83	0,83
Missione 06 Politiche giovanili sport e tempo libero	01	Sport e tempo libero	1,52	1,04	0,93	0,92	0,97
	02	Giovani	0,00	0,00	0,00	0,00	0,00
	TOTALE Missione 06 Politiche giovanili sport e tempo libero		1,52	1,04	0,93	0,92	0,97
Missione 07 Turismo	01	Sviluppo e la valorizzazione del turismo	0,00	0,00	0,00	0,00	0,00
	TOTALE Missione 07 Turismo		0,00	0,00	0,00	0,00	0,00
Missione 08 Assetto del territorio ed edilizia abitativa	01	Urbanistica e assetto del territorio	1,40	1,00	1,00	1,00	1,00
	02	Edilizia residenziale pubblica e locale e piani di edilizia economico-popolare	0,00	0,00	0,00	0,00	0,00
	TOTALE Missione 08 Assetto del territorio ed edilizia abitativa		1,40	1,00	1,00	1,00	1,00
Missione 09 Sviluppo sostenibile e tutela del territorio e	01	Difesa del suolo	1,00	1,00	0,79	0,00	1,00
	02	Tutela, valorizzazione e recupero ambientale	3,36	1,08	0,51	0,46	0,76
	03	Rifiuti	1,14	1,00	0,92	0,91	0,97

Piano degli indicatori di bilancio

Indicatori concernenti la capacità di pagare spese per missioni e programmi Rendiconto esercizio 2019

MISSIONI E PROGRAMMI		CAPACITA' DI PAGARE SPESE NEL CORSO DELL' ESERCIZIO 2019 (valori percentuali)					
		Capacità di pagamento nel bilancio di previsione iniziale: Previsioni iniziali cassa/ (residui +previsioni iniziali competenza - FPV)	Capacità di pagamento nelle previsioni definitive: Previsioni definitive di cassa/ (residui+previsioni definitive competenza - FPV)	Capacità di pagamento a consuntivo: (Pagam. c/comp+ Pagam. c/residui)/(Impegni + residui definitivi iniziali)	Capacità di pagamento delle spese nell'esercizio: Pagamento c/comp/ Impegni	Capacità di pagamento delle spese esigibili negli esercizi precedenti: Pagam. c/residui / residui definitivi iniziali	
Missione 09 Sviluppo sostenibile e tutela del territorio e	04	Servizio idrico integrato	2,24	1,00	0,78	0,77	0,80
	05	Aree protette, parchi naturali, protezione naturalistica e forestazione	1,02	1,00	0,89	0,88	0,92
	06	Tutela e valorizzazione delle risorse idriche	0,00	0,00	0,00	0,00	0,00
	07	Sviluppo sostenibile territorio montano piccoli Comuni	0,00	0,00	0,00	0,00	0,00
	08	Qualità dell'aria e riduzione dell'inquinamento	0,00	0,00	0,00	0,00	0,00
		TOTALE Missione 09 Sviluppo sostenibile e tutela del territorio e dell'ambiente	1,26	1,01	0,89	0,88	0,93
Missione 10 Trasporti e diritto alla mobilità	01	Trasporto ferroviario	0,00	0,00	0,00	0,00	0,00
	02	Trasporto pubblico locale	1,00	1,00	1,00	1,00	0,00
	03	Trasporto per vie d'acqua	0,00	0,00	0,00	0,00	0,00
	04	Altre modalità di trasporto	0,00	0,00	0,00	0,00	0,00
	05	Viabilità e infrastrutture stradali	1,44	1,22	0,84	0,83	0,90
		TOTALE Missione 10 Trasporti e diritto alla mobilità	1,43	1,22	0,84	0,83	0,90
Missione 11 Soccorso civile	01	Sistema di protezione civile	0,00	0,00	0,00	0,00	0,00
	02	Interventi a seguito di calamità naturali	0,00	0,00	0,00	0,00	0,00
		TOTALE Missione 11 Soccorso civile	0,00	0,00	0,00	0,00	0,00
Missione 12 Diritti sociali, politiche sociali e famiglia	01	Interventi per l'infanzia e i minori e per asili nido	1,03	1,00	0,96	0,96	0,94
	02	Interventi per la disabilità	1,00	1,00	1,00	1,00	0,00
	03	Interventi per gli anziani	0,00	0,00	0,00	0,00	0,00
	04	Interventi per i soggetti a rischio di esclusione sociale	1,24	1,00	0,69	0,62	0,97
	05	Interventi per le famiglie	1,53	1,00	0,65	0,85	0,55

Piano degli indicatori di bilancio

Indicatori concernenti la capacità di pagare spese per missioni e programmi

Rendiconto esercizio 2019

MISSIONI E PROGRAMMI		CAPACITA' DI PAGARE SPESE NEL CORSO DELL' ESERCIZIO 2019 (valori percentuali)					
		Capacità di pagamento nel bilancio di previsione iniziale: Previsioni iniziali cassa/ (residui +previsioni iniziali competenza - FPV)	Capacità di pagamento nelle previsioni definitive: Previsioni definitive di cassa/ (residui+previsioni definitive competenza - FPV)	Capacità di pagamento a consuntivo: (Pagam. c/comp+ Pagam. c/residui)/(Impegni + residui definitivi iniziali)	Capacità di pagamento delle spese nell'esercizio: Pagamento c/comp / Impegni	Capacità di pagamento delle spese esigibili negli esercizi precedenti: Pagam. c/residui / residui definitivi iniziali	
Missione 12 Diritti sociali, politiche sociali e famiglia	06	Interventi per il diritto alla casa	1,00	1,00	0,31	0,05	1,00
	07	Programmazione e governo della rete dei servizi sociosanitari e sociali	1,00	1,00	1,00	1,00	0,00
	08	Cooperazione e associazionismo	0,00	0,00	0,00	0,00	0,00
	09	Servizio necroscopico e cimiteriale	1,00	1,00	1,00	1,00	0,00
	TOTALE Missione 12 Diritti sociali, politiche sociali e famiglia		1,03	1,00	0,97	0,98	0,87
Missione 13 Tutela della salute	01	Servizio sanitario regionale - finanziamento ordinario corrente per la garanzia dei LEA	0,00	0,00	0,00	0,00	0,00
	02	Servizio sanitario regionale - finanziamento aggiuntivo corrente per livelli di assistenza superiori ai LEA	0,00	0,00	0,00	0,00	0,00
	03	Servizio sanitario regionale - finanziamento aggiuntivo corrente per la copertura dello squilibrio di bilancio corrente	0,00	0,00	0,00	0,00	0,00
	04	Servizio sanitario regionale - ripiano di disavanzi sanitari relativi ad esercizi pregressi	0,00	0,00	0,00	0,00	0,00
	05	Servizio sanitario regionale - investimenti sanitari	0,00	0,00	0,00	0,00	0,00
	06	Servizio sanitario regionale - restituzione maggiori gettiti SSN	0,00	0,00	0,00	0,00	0,00
	07	Ulteriori spese in materia sanitaria	0,00	0,00	0,00	0,00	0,00
	TOTALE Missione 13 Tutela della salute		0,00	0,00	0,00	0,00	0,00
Missione 14 Sviluppo economico e competitività	01	Industria, PMI e Artigianato	0,00	0,00	0,00	0,00	0,00
	02	Commercio - reti distributive - tutela dei consumatori	0,98	1,00	1,00	1,00	1,00
	03	Ricerca e innovazione	0,00	0,00	0,00	0,00	0,00

Piano degli indicatori di bilancio

Indicatori concernenti la capacità di pagare spese per missioni e programmi Rendiconto esercizio 2019

MISSIONI E PROGRAMMI			CAPACITA' DI PAGARE SPESE NEL CORSO DELL' ESERCIZIO 2019 (valori percentuali)				
			Capacità di pagamento nel bilancio di previsione iniziale: Previsioni iniziali cassa/ (residui +previsioni iniziali competenza - FPV)	Capacità di pagamento nelle previsioni definitive: Previsioni definitive di cassa/ (residui+previsioni definitive competenza - FPV)	Capacità di pagamento a consuntivo: (Pagam. c/comp+ Pagam. c/residui)/(Impegni + residui definitivi iniziali)	Capacità di pagamento delle spese nell'esercizio: Pagamento c/comp / Impegni	Capacità di pagamento delle spese esigibili negli esercizi precedenti: Pagam. c/residui / residui definitivi iniziali
Missione 14 Sviluppo economico e competitività	04	Reti e altri servizi di pubblica utilità	0,00	1,00	1,00	1,00	0,00
	TOTALE Missione 14 Sviluppo economico e competitività		0,98	1,00	1,00	1,00	1,00
Missione 15 Politiche per il lavoro e la formazione	01	Servizi per lo sviluppo del mercato del lavoro	1,00	1,00	1,00	1,00	1,00
	02	Formazione professionale	0,00	0,00	0,00	0,00	0,00
	03	Sostegno all'occupazione	0,00	0,00	0,00	0,00	0,00
	TOTALE Missione 15 Politiche per il lavoro e la formazione professionale		1,00	1,00	1,00	1,00	1,00
Missione 16 Agricoltura, politiche agroalimentari e pesca	01	Sviluppo del settore agricolo e del sistema agroalimentare	0,00	0,00	0,00	0,00	0,00
	02	Caccia e pesca	0,00	0,00	0,00	0,00	0,00
	TOTALE Missione 16 Agricoltura, politiche agroalimentari e pesca		0,00	0,00	0,00	0,00	0,00
Missione 17 Energia e diversificazione delle fonti energetiche	01	Fonti energetiche	1,88	1,00	0,32	0,00	0,32
	TOTALE Missione 17 Energia e diversificazione delle fonti energetiche		1,88	1,00	0,32	0,00	0,32
Missione 18 Relazioni con le altre autonomie territoriali e locali	01	Relazioni finanziarie con le altre autonomie territoriali	1,00	1,00	0,84	0,84	0,00
	TOTALE Missione 18 Relazioni con le altre autonomie territoriali e locali		1,00	1,00	0,84	0,84	0,00
Missione 19 Relazioni internazionali	01	Relazioni internazionali e Cooperazione allo sviluppo	0,95	1,00	0,51	0,47	0,95
	TOTALE Missione 19 Relazioni internazionali		0,95	1,00	0,51	0,47	0,95
Missione 20 Fondi e accantonamenti	01	Fondo di riserva	1,01	1,00	0,00	0,00	0,00
	02	Fondo crediti di dubbia esigibilità	0,00	0,00	0,00	0,00	0,00
	03	Altri fondi	0,00	0,00	0,00	0,00	0,00

Piano degli indicatori di bilancio

Indicatori concernenti la capacità di pagare spese per missioni e programmi Rendiconto esercizio 2019

MISSIONI E PROGRAMMI		CAPACITA' DI PAGARE SPESE NEL CORSO DELL' ESERCIZIO 2019 (valori percentuali)				
		Capacità di pagamento nel bilancio di previsione iniziale: Previsioni iniziali cassa/ (residui +previsioni iniziali competenza - FPV)	Capacità di pagamento nelle previsioni definitive: Previsioni definitive di cassa/ (residui+previsioni definitive competenza - FPV)	Capacità di pagamento a consuntivo: (Pagam. c/comp+ Pagam. c/residui)/(Impegni + residui definitivi iniziali)	Capacità di pagamento delle spese nell'esercizio: Pagamento c/comp / Impegni	Capacità di pagamento delle spese esigibili negli esercizi precedenti: Pagam. c/residui / residui definitivi iniziali
Missione 20 Fondi e accantonamenti	TOTALE Missione 20 Fondi e accantonamenti	0,12	0,17	0,00	0,00	0,00
Missione 50 Debito pubblico	01 Quota interessi ammortamento mutui e prestiti obbligazionari	1,00	1,00	1,00	1,00	0,00
	02 Quota capitale ammortamento mutui e prestiti obbligazionari	1,00	1,00	1,00	1,00	0,00
	TOTALE Missione 50 Debito pubblico	1,00	1,00	1,00	1,00	0,00
Missione 60 Anticipazioni finanziarie	01 Restituzione anticipazioni di tesoreria	0,00	0,00	0,00	0,00	0,00
	TOTALE Missione 60 Anticipazioni finanziarie	0,00	0,00	0,00	0,00	0,00
Missione 99 Servizi per conto terzi	01 Servizi per conto terzi - Partite di giro	1,18	1,00	0,94	0,95	0,90
	02 Anticipazioni per il finanziamento del sistema sanitario nazionale	0,00	0,00	0,00	0,00	0,00
	TOTALE Missione 99 Servizi per conto terzi	1,18	1,00	0,94	0,95	0,90

**TABELLA DEI PARAMETRI OBIETTIVI PER I COMUNI AI FINI DELL'ACCERTAMENTO DELLA CONDIZIONE DI ENTE STRUTTURALMENTE DEFICITARIO**

		Barrare la condizione che ricorre	
P1	Indicatore 1.1 (Incidenza spese rigide - ripiano disavanzo, personale e debito - su entrate correnti) maggiore del 48%	Si	<input checked="" type="checkbox"/>
P2	Indicatore 2.8 (Incidenza degli incassi delle entrate proprie sulle previsioni definitive di parte corrente) minore del 22%	Si	<input checked="" type="checkbox"/>
P3	Indicatore 3.2 (Anticipazioni chiuse solo contabilmente) maggiore di 0	Si	<input checked="" type="checkbox"/>
P4	Indicatore 10.3 (Sostenibilita' debiti finanziari) maggiore del 16%	Si	<input checked="" type="checkbox"/>
P5	Indicatore 12.4 (Sostenibilita' disavanzo effettivamente a carico dell'esercizio) maggiore dell'1,20%	Si	<input checked="" type="checkbox"/>
P6	Indicatore 13.1 (Debiti riconosciuti e finanziati) maggiore dell'1%	Si	<input checked="" type="checkbox"/>
P7	[Indicatore 13.2 (Debiti in corso di riconoscimento) + Indicatore 13.3 (Debiti riconosciuti e in corso di finanziamento)] maggiore dello 0,60%	Si	<input checked="" type="checkbox"/>
P8	Indicatore concernente l'effettiva capacita' di riscossione (riferito al totale delle entrate) minore del 47%	Si	<input checked="" type="checkbox"/>

Gli enti locali che presentano almeno la metà dei parametri deficitari (la condizione "SI" identifica il parametro deficitario) sono strutturalmente deficitari ai sensi dell'articolo 242, comma 1, Tuel.

Sulla base dei parametri suindicati l'ente e' da considerarsi in condizioni strutturalmente deficitarie	Si	<input checked="" type="checkbox"/>
---	----	-------------------------------------

Piano degli indicatori di bilancio

Rendiconto esercizio 2019

Indicatori analitici concernenti la composizione delle spese per missioni e programmi

MISSIONI E PROGRAMMI		COMPOSIZIONE DELLE SPESE PER MISSIONE E PROGRAMMI (dati percentuali)							
		Previsioni iniziali		Previsioni definitive		Dati di rendiconto			
		Incidenza Missione/Programma:Pre visioni stanziamento/ totale previsioni missioni	di cui incidenza FPV:Previsioni stanziamento FPV/ Previsione FPV totale	Incidenza Missione/Programma:Pre visioni stanziamento/ totale previsioni missioni	di cui incidenza FPV: Previsioni stanziamento FPV/ Previsione FPV totale	Incidenza Missione/Programma: (Impegni + FPV) / (Totale impegni + FPV)	di cui incidenza FPV:FPV / Totale FPV	di cui incidenza economie di spesa: Economie di competenza / Totale Economie di competenza	
Missione 01 Servizi istituzionali, generali e di gestione	01	Organi istituzionali	0,01	0,00	0,01	0,00	0,01	0,00	0,00
	02	Segreteria generale	0,01	0,00	0,01	0,00	0,01	0,00	0,01
	03	Gestione economica, finanziaria, programmazione, provveditorato	0,02	0,00	0,02	0,00	0,02	0,00	0,01
	04	Gestione delle entrate tributarie e servizi fiscali	0,03	0,00	0,03	0,00	0,02	0,00	0,03
	05	Gestione dei beni demaniali e patrimoniali	0,04	0,00	0,05	0,12	0,05	0,12	0,06
	06	Ufficio tecnico	0,04	0,00	0,03	0,02	0,03	0,02	0,03
	07	Elezioni e consultazioni popolari - Anagrafe e stato civile	0,02	0,00	0,02	0,00	0,01	0,00	0,03
	08	Statistica e sistemi informativi	0,00	0,00	0,00	0,00	0,00	0,00	0,00
	09	Assistenza tecnico- amministrativa agli enti locali	0,00	0,00	0,00	0,00	0,00	0,00	0,00
	10	Risorse umane	0,02	0,00	0,02	0,06	0,03	0,06	0,00
	11	Altri servizi generali	0,05	0,00	0,05	0,04	0,05	0,04	0,01
		TOTALE Missione 01 Servizi istituzionali, generali e di gestione		0,25	0,00	0,23	0,24	0,23	0,24
Missione 02 Giustizia	01	Uffici giudiziari	0,00	0,00	0,00	0,00	0,00	0,00	0,00
	02	Casa circondariale e altri servizi	0,00	0,00	0,00	0,00	0,00	0,00	0,00
		TOTALE Missione 02 Giustizia		0,00	0,00	0,00	0,00	0,00	0,00
Missione 03 Ordine pubblico e sicurezza	01	Polizia locale e amministrativa	0,02	0,00	0,02	0,00	0,02	0,00	0,01
	02	Sistema integrato di sicurezza urbana	0,00	0,00	0,00	0,00	0,00	0,00	0,00
		TOTALE Missione 03 Ordine pubblico e sicurezza		0,02	0,00	0,02	0,00	0,02	0,00

Piano degli indicatori di bilancio

Rendiconto esercizio 2019

Indicatori analitici concernenti la composizione delle spese per missioni e programmi

MISSIONI E PROGRAMMI		COMPOSIZIONE DELLE SPESE PER MISSIONE E PROGRAMMI (dati percentuali)							
		Previsioni iniziali		Previsioni definitive		Dati di rendiconto			
		Incidenza Missione/Programma: Previsioni stanziamento/ totale previsioni missioni	di cui incidenza FPV: Previsioni stanziamento FPV/ Previsione FPV totale	Incidenza Missione/Programma: Previsioni stanziamento/ totale previsioni missioni	di cui incidenza FPV: Previsioni stanziamento FPV/ Previsione FPV totale	Incidenza Missione/Programma: (Impegni + FPV) / (Totale impegni + FPV)	di cui incidenza FPV: FPV / Totale FPV	di cui incidenza economie di spesa: Economie di competenza / Totale Economie di competenza	
Missione 04 Istruzione e diritto allo studio	01	Istruzione prescolastica	0,05	0,00	0,04	0,00	0,04	0,00	0,01
	02	Altri ordini di istruzione non universitaria	0,04	0,00	0,03	0,08	0,03	0,08	0,02
	04	Istruzione universitaria	0,00	0,00	0,00	0,00	0,00	0,00	0,00
	05	Istruzione tecnica superiore	0,00	0,00	0,00	0,00	0,00	0,00	0,00
	06	Servizi ausiliari all'istruzione	0,08	0,00	0,06	0,00	0,06	0,00	0,06
	07	Diritto allo studio	0,00	0,00	0,00	0,00	0,00	0,00	0,00
			TOTALE Missione 04 Istruzione e diritto allo studio	0,16	0,00	0,13	0,08	0,14	0,08
Missione 05 Tutela e valorizzazione dei beni e delle	01	Valorizzazione dei beni di interesse storico	0,00	0,00	0,00	0,00	0,00	0,00	0,00
	02	Attività culturali e interventi diversi nel settore culturale	0,02	0,00	0,02	0,00	0,02	0,00	0,01
			TOTALE Missione 05 Tutela e valorizzazione dei beni e delle attività culturali	0,02	0,00	0,02	0,00	0,02	0,00
Missione 06 Politiche giovanili sport e tempo libero	01	Sport e tempo libero	0,04	0,00	0,04	0,02	0,04	0,02	0,03
	02	Giovani	0,00	0,00	0,00	0,00	0,00	0,00	0,00
			TOTALE Missione 06 Politiche giovanili sport e tempo libero	0,04	0,00	0,04	0,02	0,04	0,02
Missione 07 Turismo	01	Sviluppo e la valorizzazione del turismo	0,00	0,00	0,00	0,00	0,00	0,00	0,00
			TOTALE Missione 07 Turismo	0,00	0,00	0,00	0,00	0,00	0,00
Missione 08 Assetto del territorio ed edilizia abitativa	01	Urbanistica e assetto del territorio	0,00	0,00	0,00	0,00	0,00	0,00	0,00
	02	Edilizia residenziale pubblica e locale e piani di edilizia economico-popolare	0,00	0,00	0,00	0,00	0,00	0,00	0,00

Piano degli indicatori di bilancio

Rendiconto esercizio 2019

Indicatori analitici concernenti la composizione delle spese per missioni e programmi

MISSIONI E PROGRAMMI		COMPOSIZIONE DELLE SPESE PER MISSIONE E PROGRAMMI (dati percentuali)						
		Previsioni iniziali		Previsioni definitive		Dati di rendiconto		
		Incidenza Missione/Programma: Previsioni stanziamento/ totale previsioni missioni	di cui incidenza FPV: Previsioni stanziamento FPV/ Previsione FPV totale	Incidenza Missione/Programma: Previsioni stanziamento/ totale previsioni missioni	di cui incidenza FPV: Previsioni stanziamento FPV/ Previsione FPV totale	Incidenza Missione/Programma: (Impegni + FPV) / (Totale impegni + FPV)	di cui incidenza FPV: FPV / Totale FPV	di cui incidenza economie di spesa: Economie di competenza / Totale Economie di competenza
Missione 08 Assetto del territorio ed edilizia abitativa	TOTALE Missione 08 Assetto del territorio ed edilizia abitativa	0,00	0,00	0,00	0,00	0,00	0,00	0,00
Missione 09 Sviluppo sostenibile e tutela del territorio e	01 Difesa del suolo	0,00	0,00	0,00	0,00	0,00	0,00	0,00
	02 Tutela, valorizzazione e recupero ambientale	0,01	0,00	0,03	0,02	0,01	0,02	0,16
	03 Rifiuti	0,17	0,00	0,13	0,00	0,15	0,00	0,00
	04 Servizio idrico integrato	0,00	0,00	0,00	0,00	0,00	0,00	0,00
	05 Aree protette, parchi naturali, protezione naturalistica e forestazione	0,02	0,00	0,01	0,00	0,01	0,00	0,00
	06 Tutela e valorizzazione delle risorse idriche	0,00	0,00	0,00	0,00	0,00	0,00	0,00
	07 Sviluppo sostenibile territorio montano piccoli Comuni	0,00	0,00	0,00	0,00	0,00	0,00	0,00
	08 Qualità dell'aria e riduzione dell'inquinamento	0,00	0,00	0,00	0,00	0,00	0,00	0,00
	TOTALE Missione 09 Sviluppo sostenibile e tutela del territorio e dell'ambiente	0,20	0,00	0,18	0,02	0,18	0,02	0,16
Missione 10 Trasporti e diritto alla mobilità	01 Trasporto ferroviario	0,00	0,00	0,00	0,00	0,00	0,00	0,00
	02 Trasporto pubblico locale	0,00	0,00	0,00	0,00	0,00	0,00	0,00
	03 Trasporto per vie d'acqua	0,00	0,00	0,00	0,00	0,00	0,00	0,00
	04 Altre modalità di trasporto	0,00	0,00	0,00	0,00	0,00	0,00	0,00
	05 Viabilità e infrastrutture stradali	0,07	0,00	0,14	0,25	0,14	0,25	0,20
	TOTALE Missione 10 Trasporti e diritto alla mobilità	0,07	0,00	0,14	0,25	0,14	0,25	0,20
Missione 11 Soccorso civile	01 Sistema di protezione civile	0,00	0,00	0,00	0,00	0,00	0,00	0,00
	02 Interventi a seguito di calamità naturali	0,00	0,00	0,00	0,00	0,00	0,00	0,00

Piano degli indicatori di bilancio

Rendiconto esercizio 2019

Indicatori analitici concernenti la composizione delle spese per missioni e programmi

MISSIONI E PROGRAMMI		COMPOSIZIONE DELLE SPESE PER MISSIONE E PROGRAMMI (dati percentuali)							
		Previsioni iniziali		Previsioni definitive		Dati di rendiconto			
		Incidenza Missione/Programma:Pre visioni stanziamento/ totale previsioni missioni	di cui incidenza FPV:Previsioni stanziamento FPV/ Previsione FPV totale	Incidenza Missione/Programma:Pre visioni stanziamento/ totale previsioni missioni	di cui incidenza FPV: Previsioni stanziamento FPV/ Previsione FPV totale	Incidenza Missione/Programma: (Impegni + FPV) / (Totale impegni + FPV)	di cui incidenza FPV:FPV / Totale FPV	di cui incidenza economie di spesa: Economie di competenza / Totale Economie di competenza	
Missione 11 Soccorso civile	TOTALE Missione 11 Soccorso civile	0,00	0,00	0,00	0,00	0,00	0,00	0,00	
Missione 12 Diritti sociali, politiche sociali e famiglia	01	Interventi per l'infanzia e i minori e per asili nido	0,03	0,00	0,03	0,00	0,03	0,00	0,01
	02	Interventi per la disabilità	0,00	0,00	0,00	0,00	0,00	0,00	0,00
	03	Interventi per gli anziani	0,00	0,00	0,04	0,35	0,04	0,35	0,00
	04	Interventi per i soggetti a rischio di esclusione sociale	0,00	0,00	0,00	0,00	0,00	0,00	0,00
	05	Interventi per le famiglie	0,00	0,00	0,00	0,00	0,00	0,00	0,00
	06	Interventi per il diritto alla casa	0,00	0,00	0,00	0,00	0,00	0,00	0,00
	07	Programmazione e governo della rete dei servizi sociosanitari e sociali	0,05	0,00	0,04	0,00	0,04	0,00	0,00
	08	Cooperazione e associazionismo	0,00	0,00	0,00	0,00	0,00	0,00	0,00
	09	Servizio necroscopico e cimiteriale	0,00	0,00	0,00	0,00	0,00	0,00	0,00
		TOTALE Missione 12 Diritti sociali, politiche sociali e famiglia	0,09	0,00	0,11	0,35	0,12	0,35	0,02
Missione 13 Tutela della salute	01	Servizio sanitario regionale - finanziamento ordinario corrente per la garanzia dei LEA	0,00	0,00	0,00	0,00	0,00	0,00	0,00
	02	Servizio sanitario regionale - finanziamento aggiuntivo corrente per livelli di assistenza superiori ai LEA	0,00	0,00	0,00	0,00	0,00	0,00	0,00
	03	Servizio sanitario regionale - finanziamento aggiuntivo corrente per la copertura dello squilibrio di bilancio corrente	0,00	0,00	0,00	0,00	0,00	0,00	0,00
	04	Servizio sanitario regionale - ripiano di disavanzi sanitari relativi ad esercizi	0,00	0,00	0,00	0,00	0,00	0,00	0,00

Piano degli indicatori di bilancio

Rendiconto esercizio 2019

Indicatori analitici concernenti la composizione delle spese per missioni e programmi

MISSIONI E PROGRAMMI		COMPOSIZIONE DELLE SPESE PER MISSIONE E PROGRAMMI (dati percentuali)						
		Previsioni iniziali		Previsioni definitive		Dati di rendiconto		
		Incidenza Missione/Programma: Previsioni stanziamento/ totale previsioni missioni	di cui incidenza FPV: Previsioni stanziamento FPV/ Previsione FPV totale	Incidenza Missione/Programma: Previsioni stanziamento/ totale previsioni missioni	di cui incidenza FPV: Previsioni stanziamento FPV/ Previsione FPV totale	Incidenza Missione/Programma: (Impegni + FPV) / (Totale impegni + FPV)	di cui incidenza FPV: FPV / Totale FPV	di cui incidenza economie di spesa: Economie di competenza / Totale Economie di competenza
Missione 13 Tutela della salute	pregressi							
	05	Servizio sanitario regionale - investimenti sanitari	0,00	0,00	0,00	0,00	0,00	0,00
	06	Servizio sanitario regionale - restituzione maggiori gettiti SSN	0,00	0,00	0,00	0,00	0,00	0,00
	07	Ulteriori spese in materia sanitaria	0,00	0,00	0,00	0,00	0,00	0,00
	TOTALE Missione 13 Tutela della salute	0,00	0,00	0,00	0,00	0,00	0,00	0,00
Missione 14 Sviluppo economico e competitività	01	Industria, PMI e Artigianato	0,00	0,00	0,00	0,00	0,00	0,00
	02	Commercio - reti distributive - tutela dei consumatori	0,01	0,00	0,00	0,00	0,00	0,00
	03	Ricerca e innovazione	0,00	0,00	0,00	0,00	0,00	0,00
	04	Reti e altri servizi di pubblica utilità	0,00	0,00	0,00	0,00	0,00	0,00
		TOTALE Missione 14 Sviluppo economico e competitività	0,01	0,00	0,01	0,00	0,00	0,00
Missione 15 Politiche per il lavoro e la formazione	01	Servizi per lo sviluppo del mercato del lavoro	0,00	0,00	0,00	0,00	0,00	0,00
	02	Formazione professionale	0,00	0,00	0,00	0,00	0,00	0,00
	03	Sostegno all'occupazione	0,00	0,00	0,00	0,00	0,00	0,00
		TOTALE Missione 15 Politiche per il lavoro e la formazione professionale	0,00	0,00	0,00	0,00	0,00	0,00
Missione 16 Agricoltura, politiche agroalimentari e pesca	01	Sviluppo del settore agricolo e del sistema agroalimentare	0,00	0,00	0,00	0,00	0,00	0,00
	02	Caccia e pesca	0,00	0,00	0,00	0,00	0,00	0,00
		TOTALE Missione 16 Agricoltura, politiche agroalimentari e pesca	0,00	0,00	0,00	0,00	0,00	0,00

Piano degli indicatori di bilancio

Rendiconto esercizio 2019

Indicatori analitici concernenti la composizione delle spese per missioni e programmi

MISSIONI E PROGRAMMI		COMPOSIZIONE DELLE SPESE PER MISSIONE E PROGRAMMI (dati percentuali)							
		Previsioni iniziali		Previsioni definitive		Dati di rendiconto			
		Incidenza Missione/Programma: Previsioni stanziamento/ totale previsioni missioni	di cui incidenza FPV: Previsioni stanziamento FPV/ Previsione FPV totale	Incidenza Missione/Programma: Previsioni stanziamento/ totale previsioni missioni	di cui incidenza FPV: Previsioni stanziamento FPV/ Previsione FPV totale	Incidenza Missione/Programma: (Impegni + FPV) / (Totale impegni + FPV)	di cui incidenza FPV: FPV / Totale FPV	di cui incidenza economie di spesa: Economie di competenza / Totale Economie di competenza	
Missione 17 Energia e diversificazione delle fonti energetiche	01	Fonti energetiche	0,00	0,00	0,00	0,00	0,00	0,00	0,00
	TOTALE Missione 17 Energia e diversificazione delle fonti energetiche		0,00	0,00	0,00	0,00	0,00	0,00	0,00
Missione 18 Relazioni con le altre autonomie territoriali e locali	01	Relazioni finanziarie con le altre autonomie territoriali	0,00	0,00	0,00	0,00	0,00	0,00	0,00
	TOTALE Missione 18 Relazioni con le altre autonomie territoriali e locali		0,00	0,00	0,00	0,00	0,00	0,00	0,00
Missione 19 Relazioni internazionali	01	Relazioni internazionali e Cooperazione allo sviluppo	0,00	0,00	0,01	0,05	0,01	0,05	0,00
	TOTALE Missione 19 Relazioni internazionali		0,00	0,00	0,01	0,05	0,01	0,05	0,00
Missione 20 Fondi e accantonamenti	01	Fondo di riserva	0,00	0,00	0,00	0,00	0,00	0,00	0,03
	02	Fondo crediti di dubbia esigibilità	0,02	0,00	0,02	0,00	0,00	0,00	0,16
	03	Altri fondi	0,00	0,00	0,00	0,00	0,00	0,00	0,00
	TOTALE Missione 20 Fondi e accantonamenti		0,02	0,00	0,02	0,00	0,00	0,00	0,19
Missione 50 Debito pubblico	01	Quota interessi ammortamento mutui e prestiti obbligazionari	0,00	0,00	0,00	0,00	0,00	0,00	0,00
	02	Quota capitale ammortamento mutui e prestiti obbligazionari	0,01	0,00	0,01	0,00	0,01	0,00	0,00
	TOTALE Missione 50 Debito pubblico		0,01	0,00	0,01	0,00	0,01	0,00	0,00
Missione 60 Anticipazioni finanziarie	01	Restituzione anticipazioni di tesoreria	0,00	0,00	0,00	0,00	0,00	0,00	0,00
	TOTALE Missione 60 Anticipazioni finanziarie		0,00	0,00	0,00	0,00	0,00	0,00	0,00

Piano degli indicatori di bilancio

Rendiconto esercizio 2019

Indicatori analitici concernenti la composizione delle spese per missioni e programmi

MISSIONI E PROGRAMMI			COMPOSIZIONE DELLE SPESE PER MISSIONE E PROGRAMMI (dati percentuali)						
			Previsioni iniziali		Previsioni definitive		Dati di rendiconto		
			Incidenza Missione/Programma: Previsioni stanziamento/ totale previsioni missioni	di cui incidenza FPV: Previsioni stanziamento FPV/ Previsione FPV totale	Incidenza Missione/Programma: Previsioni stanziamento/ totale previsioni missioni	di cui incidenza FPV: Previsioni stanziamento FPV/ Previsione FPV totale	Incidenza Missione/Programma: (Impegni + FPV) / (Totale impegni + FPV)	di cui incidenza FPV: FPV / Totale FPV	di cui incidenza economie di spesa: Economie di competenza / Totale Economie di competenza
Missione 99 Servizi per conto terzi	01	Servizi per conto terzi - Partite di giro	0,12	0,00	0,09	0,00	0,10	0,00	0,09
	02	Anticipazioni per il finanziamento del sistema sanitario nazionale	0,00	0,00	0,00	0,00	0,00	0,00	0,00
	TOTALE Missione 99 Servizi per conto terzi		0,12	0,00	0,09	0,00	0,10	0,00	0,09

Ente Codice 000055592
Ente Descrizione COMUNE DI CASALGRANDE
Categoria Province - Comuni - Citta' metropolitane - Unioni di Comuni
Sotto Categoria COMUNI
Periodo ANNUALE 2019
Prospetto INCASSI
Tipo Report Semplice
Data ultimo aggiornamento 12-mar-2020
Data stampa 19-mar-2020
Importi in EURO

000055592 - COMUNE DI CASALGRANDE		Importo nel periodo	Importo a tutto il periodo
1.00.00.00.000 Entrate correnti di natura tributaria, contributiva e perequativa		11.518.476,36	11.518.476,36
1.01.00.00.000 Tributi		9.493.588,26	9.493.588,26
1.01.01.00.000 Imposte, tasse e proventi assimilati		9.493.588,26	9.493.588,26
1.01.01.06.001	Imposta municipale propria riscossa a seguito dell'attivita' ordinaria di gestione	2.788.498,52	2.788.498,52
1.01.01.06.002	Imposte municipale propria riscosse a seguito di attivita' di verifica e controllo	288.021,14	288.021,14
1.01.01.08.002	Imposta comunale sugli immobili (ICI) riscossa a seguito di attivita' di verifica e controllo	6.518,25	6.518,25
1.01.01.16.001	Addizionale comunale IRPEF riscossa a seguito dell'attivita' ordinaria di gestione	2.113.652,56	2.113.652,56
1.01.01.53.001	Imposta comunale sulla pubblicita' e diritto sulle pubbliche affissioni riscossa a seguito dell'attivita' ordinaria di gestione	123.140,47	123.140,47
1.01.01.53.002	Imposta comunale sulla pubblicita' e diritto sulle pubbliche affissioni riscossa a seguito di attivita' di verifica e controllo	939,00	939,00
1.01.01.60.001	Tributo per l'esercizio delle funzioni di tutela, protezione e igiene dell'ambiente	149.499,45	149.499,45
1.01.01.61.001	Tributo comunale sui rifiuti e sui servizi	2.921.213,68	2.921.213,68
1.01.01.61.002	Tributo comunale sui rifiuti e sui servizi riscosso a seguito di attivita' di verifica e controllo	197.252,32	197.252,32
1.01.01.76.001	Tributo per i servizi indivisibili (TASI) riscosso a seguito dell'attivita' ordinaria di gestione	904.852,87	904.852,87
1.03.00.00.000 Fondi perequativi		2.024.888,10	2.024.888,10
1.03.01.00.000 Fondi perequativi da Amministrazioni Centrali		2.024.888,10	2.024.888,10
1.03.01.01.001	Fondi perequativi dallo Stato	2.024.888,10	2.024.888,10
2.00.00.00.000 Trasferimenti correnti		768.339,50	768.339,50
2.01.00.00.000 Trasferimenti correnti		768.339,50	768.339,50
2.01.01.00.000 Trasferimenti correnti da Amministrazioni pubbliche		768.339,50	768.339,50
2.01.01.01.001	Trasferimenti correnti da Ministeri	289.231,97	289.231,97
2.01.01.01.002	Trasferimenti correnti da Ministero dell'Istruzione - Istituzioni Scolastiche	134.276,60	134.276,60
2.01.01.01.013	Trasferimenti correnti da enti e istituzioni centrali di ricerca e Istituti e stazioni sperimentali per la ricerca	5.357,00	5.357,00
2.01.01.02.001	Trasferimenti correnti da Regioni e province autonome	106.030,60	106.030,60
2.01.01.02.002	Trasferimenti correnti da Province	84.793,25	84.793,25

2.01.01.02.003	Trasferimenti correnti da Comuni	73.411,08	73.411,08
2.01.01.02.005	Trasferimenti correnti da Unioni di Comuni	20.600,00	20.600,00
2.01.01.02.017	Trasferimenti correnti da altri enti e agenzie regionali e sub regionali	54.639,00	54.639,00

3.00.00.00.000 Entrate extratributarie **2.051.357,49** **2.051.357,49**

3.01.00.00.000 Vendita di beni e servizi e proventi derivanti dalla gestione dei beni **1.455.873,01** **1.455.873,01**

3.01.02.00.000 Entrate dalla vendita e dall'erogazione di servizi **1.240.921,20** **1.240.921,20**

3.01.02.01.002	Proventi da asili nido	228.541,10	228.541,10
3.01.02.01.006	Proventi da impianti sportivi	298,36	298,36
3.01.02.01.008	Proventi da mense	619.991,29	619.991,29
3.01.02.01.009	Proventi da mercati e fiere	30.369,67	30.369,67
3.01.02.01.016	Proventi da trasporto scolastico	56.741,89	56.741,89
3.01.02.01.018	Proventi dall'uso di locali adibiti stabilmente ed esclusivamente a riunioni non istituzionali	1.016,39	1.016,39
3.01.02.01.032	Proventi da diritti di segreteria e rogito	72.285,51	72.285,51
3.01.02.01.033	Proventi da rilascio documenti e diritti di cancelleria	44.184,00	44.184,00
3.01.02.01.999	Proventi da servizi n.a.c.	187.492,99	187.492,99

3.01.03.00.000 Proventi derivanti dalla gestione dei beni **214.951,81** **214.951,81**

3.01.03.01.002	Canone occupazione spazi e aree pubbliche	128.636,38	128.636,38
3.01.03.01.003	Proventi da concessioni su beni	12.996,72	12.996,72
3.01.03.02.001	Fitti di terreni e diritti di sfruttamento di giacimenti e risorse naturali	34.498,01	34.498,01
3.01.03.02.002	Locazioni di altri beni immobili	38.820,70	38.820,70

3.02.00.00.000 Proventi derivanti dall'attivita' di controllo e repressione delle irregolarita' e degli illeciti **34.356,34** **34.356,34**

3.02.02.00.000 Entrate da famiglie derivanti dall'attivita' di controllo e repressione delle irregolarita' e degli illeciti **33.420,30** **33.420,30**

3.02.02.01.002	Proventi da multe e sanzioni per violazioni delle norme di polizia amministrativa a carico delle famiglie	1.038,60	1.038,60
3.02.02.01.003	Proventi da multe e sanzioni per violazioni delle norme urbanistiche a carico delle famiglie	5.148,10	5.148,10
3.02.02.01.004	Proventi da multe e sanzioni per violazioni delle norme del codice della strada a carico delle famiglie	1.081,64	1.081,64
3.02.02.01.999	Proventi da altre multe, ammende, sanzioni e oblazioni a carico delle famiglie	25.000,00	25.000,00
3.02.02.99.001	Altre entrate derivanti dall'attivita' di controllo e repressione di irregolarita' e illeciti delle famiglie n.a.c.	1.151,96	1.151,96

3.02.03.00.000 Entrate da imprese derivanti dall'attivita' di controllo e repressione delle irregolarita' e degli illeciti **936,04** **936,04**

3.02.03.99.001	Altre entrate derivanti dall'attivita' di controllo e repressione delle irregolarita' e degli illeciti delle imprese n.a.c.	936,04	936,04
----------------	---	--------	--------

3.03.00.00.000 Interessi attivi **2.013,51** **2.013,51**

3.03.03.00.000 Altri interessi attivi **2.013,51** **2.013,51**

3.03.03.02.999	Interessi attivi di mora da altri soggetti	2.005,11	2.005,11
3.03.03.04.001	Interessi attivi da depositi bancari o postali	8,40	8,40

3.04.00.00.000 Altre entrate da redditi da capitale **356.962,62** **356.962,62**

3.04.02.00.000 Entrate derivanti dalla distribuzione di dividendi		356.962,62	356.962,62
3.04.02.03.002	Entrate derivanti dalla distribuzione di dividendi da altre imprese partecipate non incluse in amministrazioni pubbliche	356.962,62	356.962,62
3.05.00.00.000 Rimborsi e altre entrate correnti		202.152,01	202.152,01
3.05.99.00.000 Altre entrate correnti n.a.c.		202.152,01	202.152,01
3.05.99.02.001	Fondi incentivanti il personale (art. 113 del d.lgs. 50/2016)	19.126,43	19.126,43
3.05.99.99.999	Altre entrate correnti n.a.c.	183.025,58	183.025,58
4.00.00.00.000 Entrate in conto capitale		1.007.181,31	1.007.181,31
4.02.00.00.000 Contributi agli investimenti		113.757,02	113.757,02
4.02.01.00.000 Contributi agli investimenti da amministrazioni pubbliche		113.757,02	113.757,02
4.02.01.01.001	Contributi agli investimenti da Ministeri	113.757,02	113.757,02
4.03.00.00.000 Altri trasferimenti in conto capitale		154.491,61	154.491,61
4.03.01.00.000 Trasferimenti in conto capitale per assunzione di debiti dell'amministrazione da parte di amministrazioni pubbliche		12.536,61	12.536,61
4.03.01.02.001	Trasferimenti in conto capitale per assunzione di debiti dell'amministrazione da parte di Regioni e province autonome	12.536,61	12.536,61
4.03.10.00.000 Altri trasferimenti in conto capitale da amministrazioni pubbliche		15.000,00	15.000,00
4.03.10.02.017	Altri trasferimenti in conto capitale da altri enti e agenzie regionali e sub regionali	15.000,00	15.000,00
4.03.12.00.000 Altri trasferimenti in conto capitale da Imprese		126.955,00	126.955,00
4.03.12.99.999	Altri trasferimenti in conto capitale da altre Imprese	126.955,00	126.955,00
4.04.00.00.000 Entrate da alienazione di beni materiali e immateriali		69.890,82	69.890,82
4.04.02.00.000 Cessione di Terreni e di beni materiali non prodotti		69.890,82	69.890,82
4.04.02.01.002	Cessione di Terreni edificabili	21.830,82	21.830,82
4.04.02.01.999	Cessione di terreni n.a.c.	48.060,00	48.060,00
4.05.00.00.000 Altre entrate in conto capitale		669.041,86	669.041,86
4.05.01.00.000 Permessi di costruire		287.980,42	287.980,42
4.05.01.01.001	Permessi di costruire	287.980,42	287.980,42

4.05.04.00.000 Altre entrate in conto capitale n.a.c.		381.061,44	381.061,44
4.05.04.99.999	Altre entrate in conto capitale n.a.c.	381.061,44	381.061,44
5.00.00.00.000 Entrate da riduzione di attivita' finanziarie		1.725,00	1.725,00
5.01.00.00.000 Alienazione di attivita' finanziarie		1.725,00	1.725,00
5.01.01.00.000 Alienazione di partecipazioni		1.725,00	1.725,00
5.01.01.03.999	Alienazione di partecipazioni in altre imprese	1.725,00	1.725,00
6.00.00.00.000 Accensione Prestiti		90.764,15	90.764,15
6.03.00.00.000 Accensione mutui e altri finanziamenti a medio lungo termine		90.764,15	90.764,15
6.03.01.00.000 Finanziamenti a medio lungo termine		90.764,15	90.764,15
6.03.01.04.003	Accensione mutui e altri finanziamenti a medio lungo termine da Cassa Depositi e Prestiti - SPA	90.764,15	90.764,15
9.00.00.00.000 Entrate per conto terzi e partite di giro		1.852.986,63	1.852.986,63
9.01.00.00.000 Entrate per partite di giro		1.849.201,63	1.849.201,63
9.01.01.00.000 Altre ritenute		1.079.364,80	1.079.364,80
9.01.01.02.001	Ritenute per scissione contabile IVA (split payment)	1.079.364,80	1.079.364,80
9.01.02.00.000 Ritenute su redditi da lavoro dipendente		721.822,62	721.822,62
9.01.02.01.001	Ritenute erariali su redditi da lavoro dipendente per conto terzi	475.774,58	475.774,58
9.01.02.02.001	Ritenute previdenziali e assistenziali su redditi da lavoro dipendente per conto terzi	222.868,29	222.868,29
9.01.02.99.999	Altre ritenute al personale dipendente per conto di terzi	23.179,75	23.179,75
9.01.99.00.000 Altre entrate per partite di giro		48.014,21	48.014,21
9.01.99.03.001	Rimborso di fondi economici e carte aziendali	4.000,00	4.000,00
9.01.99.99.999	Altre entrate per partite di giro diverse	44.014,21	44.014,21
9.02.00.00.000 Entrate per conto terzi		3.785,00	3.785,00
9.02.04.00.000 Depositi di/presso terzi		3.785,00	3.785,00
9.02.04.01.001	Costituzione di depositi cauzionali o contrattuali di terzi	3.785,00	3.785,00
Entrate da regolarizzare		0,00	0,00

0.00. 00.9 9.99 9	ALTRI INCASSI DA REGOLARIZZARE (riscossioni codificate dal tesoriere)	0,00	0,00
----------------------------	---	------	------

TOTALE INCASSI

17.290.830,44

17.290.830,44

Ente Codice 000055592
Ente Descrizione COMUNE DI CASALGRANDE
Categoria Province - Comuni - Citta' metropolitane - Unioni di Comuni
Sotto Categoria COMUNI
Periodo ANNUALE 2019
Prospetto PAGAMENTI
Tipo Report Semplice
Data ultimo aggiornamento 23-apr-2020
Data stampa 25-apr-2020
Importi in EURO

000055592 - COMUNE DI CASALGRANDE		Importo nel periodo	Importo a tutto il periodo
1.00.00.00.000 Spese correnti		12.969.006,44	12.969.006,44
1.01.00.00.000 Redditi da lavoro dipendente		2.911.923,88	2.911.923,88
1.01.01.00.000 Retribuzioni lorde		2.247.273,44	2.247.273,44
1.01.01.01.001	Arretrati per anni precedenti corrisposti al personale a tempo indeterminato	569,09	569,09
1.01.01.01.002	Voci stipendiali corrisposte al personale a tempo indeterminato	1.852.193,02	1.852.193,02
1.01.01.01.003	Straordinario per il personale a tempo indeterminato	14.464,08	14.464,08
1.01.01.01.004	Indennita' ed altri compensi, esclusi i rimborsi spesa per missione, corrisposti al personale a tempo indeterminato	196.236,29	196.236,29
1.01.01.01.006	Voci stipendiali corrisposte al personale a tempo determinato	153.912,62	153.912,62
1.01.01.02.999	Altre spese per il personale n.a.c.	29.898,34	29.898,34
1.01.02.00.000 Contributi sociali a carico dell'ente		664.650,44	664.650,44
1.01.02.01.001	Contributi obbligatori per il personale	639.580,21	639.580,21
1.01.02.02.001	Assegni familiari	21.684,37	21.684,37
1.01.02.02.004	Oneri per il personale in quiescenza	3.385,86	3.385,86
1.02.00.00.000 Imposte e tasse a carico dell'ente		136.463,04	136.463,04
1.02.01.00.000 Imposte, tasse e proventi assimilati a carico dell'ente		136.463,04	136.463,04
1.02.01.01.001	Imposta regionale sulle attivita' produttive (IRAP)	134.466,59	134.466,59
1.02.01.02.001	Imposta di registro e di bollo	1.517,23	1.517,23
1.02.01.09.001	Tassa di circolazione dei veicoli a motore (tassa automobilistica)	346,14	346,14
1.02.01.10.001	Imposta sul reddito delle persone giuridiche (ex IRPEG)	133,08	133,08
1.03.00.00.000 Acquisto di beni e servizi		7.302.999,68	7.302.999,68
1.03.01.00.000 Acquisto di beni		189.038,79	189.038,79
1.03.01.01.001	Giornali e riviste	7.239,20	7.239,20
1.03.01.01.002	Pubblicazioni	8.646,46	8.646,46
1.03.01.02.001	Carta, cancelleria e stampati	23.362,28	23.362,28

1.03.01.02.002	Carburanti, combustibili e lubrificanti	18.828,31	18.828,31
1.03.01.02.004	Vestiaro	4.729,49	4.729,49
1.03.01.02.008	Strumenti tecnico-specialistici non sanitari	1.408,88	1.408,88
1.03.01.02.009	Beni per attivita' di rappresentanza	1.747,64	1.747,64
1.03.01.02.999	Altri beni e materiali di consumo n.a.c.	118.835,54	118.835,54
1.03.01.05.999	Altri beni e prodotti sanitari n.a.c.	4.240,99	4.240,99

1.03.02.00.000 Acquisto di servizi
7.113.960,89
7.113.960,89

1.03.02.01.001	Organi istituzionali dell'amministrazione - Indennita'	119.134,89	119.134,89
1.03.02.01.002	Organi istituzionali dell'amministrazione - Rimborsi	17.429,86	17.429,86
1.03.02.01.007	Commissioni elettorali	33.028,95	33.028,95
1.03.02.01.008	Compensi agli organi istituzionali di revisione, di controllo ed altri incarichi istituzionali dell'amministrazione	19.610,81	19.610,81
1.03.02.02.001	Rimborso per viaggio e trasloco	1.067,85	1.067,85
1.03.02.02.004	Pubblicita'	42.518,06	42.518,06
1.03.02.02.005	Organizzazione e partecipazione a manifestazioni e convegni	95.132,86	95.132,86
1.03.02.02.999	Altre spese per relazioni pubbliche, convegni e mostre, pubblicita' n.a.c	26.372,17	26.372,17
1.03.02.03.999	Altri aggi di riscossione n.a.c.	171.006,32	171.006,32
1.03.02.04.004	Acquisto di servizi per formazione obbligatoria	29.429,61	29.429,61
1.03.02.04.999	Acquisto di servizi per altre spese per formazione e addestramento n.a.c.	7.303,10	7.303,10
1.03.02.05.001	Telefonia fissa	15.891,10	15.891,10
1.03.02.05.002	Telefonia mobile	1.642,45	1.642,45
1.03.02.05.004	Energia elettrica	618.334,14	618.334,14
1.03.02.05.005	Acqua	56.890,25	56.890,25
1.03.02.05.006	Gas	410.070,70	410.070,70
1.03.02.05.999	Utenze e canoni per altri servizi n.a.c.	2.261,90	2.261,90
1.03.02.07.003	Noleggi di attrezzature scientifiche e sanitarie	703,77	703,77
1.03.02.07.004	Noleggi di hardware	4.374,35	4.374,35
1.03.02.07.999	Altre spese sostenute per utilizzo di beni di terzi n.a.c.	38.306,37	38.306,37
1.03.02.09.001	Manutenzione ordinaria e riparazioni di mezzi di trasporto ad uso civile, di sicurezza e ordine pubblico	39.234,22	39.234,22
1.03.02.09.004	Manutenzione ordinaria e riparazioni di impianti e macchinari	108.311,35	108.311,35
1.03.02.09.005	Manutenzione ordinaria e riparazioni di attrezzature scientifiche e sanitarie	1.991,04	1.991,04
1.03.02.09.008	Manutenzione ordinaria e riparazioni di beni immobili	610.875,45	610.875,45
1.03.02.09.009	Manutenzione ordinaria e riparazioni di beni immobili di valore culturale, storico ed artistico	8.879,00	8.879,00
1.03.02.10.001	Incarichi libero professionali di studi, ricerca e consulenza	15.507,52	15.507,52
1.03.02.11.002	Assistenza psicologica, sociale e religiosa	16.259,45	16.259,45
1.03.02.11.006	Patrocinio legale	28.207,64	28.207,64
1.03.02.11.999	Altre prestazioni professionali e specialistiche n.a.c.	72.789,94	72.789,94
1.03.02.12.999	Altre forme di lavoro flessibile n.a.c.	600,00	600,00
1.03.02.13.001	Servizi di sorveglianza, custodia e accoglienza	3.695,60	3.695,60
1.03.02.13.002	Servizi di pulizia e lavanderia	70.341,21	70.341,21
1.03.02.13.004	Stampa e rilegatura	241,56	241,56
1.03.02.13.999	Altri servizi ausiliari n.a.c.	1.049,07	1.049,07
1.03.02.14.999	Altri servizi di ristorazione	168.937,24	168.937,24
1.03.02.15.002	Contratti di servizio di trasporto scolastico	146.142,77	146.142,77
1.03.02.15.004	Contratti di servizio per la raccolta rifiuti	2.858.754,33	2.858.754,33
1.03.02.15.006	Contratti di servizio per le mense scolastiche	761.673,35	761.673,35
1.03.02.15.999	Altre spese per contratti di servizio pubblico	312.694,65	312.694,65
1.03.02.16.001	Pubblicazione bandi di gara	250,00	250,00
1.03.02.16.002	Spese postali	11.011,40	11.011,40
1.03.02.16.003	Onorificenze e riconoscimenti istituzionali	1.376,88	1.376,88
1.03.02.16.999	Altre spese per servizi amministrativi	3.103,42	3.103,42
1.03.02.17.002	Oneri per servizio di tesoreria	12.182,05	12.182,05
1.03.02.17.999	Spese per servizi finanziari n.a.c.	60,24	60,24

1.03.02.19.007	Servizi di gestione documentale	11.102,00	11.102,00
1.03.02.19.010	Servizi di consulenza e prestazioni professionali ICT	1.830,00	1.830,00
1.03.02.99.003	Quote di associazioni	900,00	900,00
1.03.02.99.999	Altri servizi diversi n.a.c.	135.450,00	135.450,00

1.04.00.00.000 Trasferimenti correnti **2.357.052,86** **2.357.052,86**

1.04.01.00.000 Trasferimenti correnti a Amministrazioni Pubbliche **1.842.232,79** **1.842.232,79**

1.04.01.01.001	Trasferimenti correnti a Ministeri	37.240,22	37.240,22
1.04.01.01.002	Trasferimenti correnti a Ministero dell'Istruzione - Istituzioni scolastiche	28.051,13	28.051,13
1.04.01.01.011	Trasferimenti correnti a enti centrali a struttura associativa	5.123,44	5.123,44
1.04.01.02.001	Trasferimenti correnti a Regioni e province autonome	2.965,00	2.965,00
1.04.01.02.002	Trasferimenti correnti a Province	72.567,04	72.567,04
1.04.01.02.003	Trasferimenti correnti a Comuni	303.054,19	303.054,19
1.04.01.02.005	Trasferimenti correnti a Unioni di Comuni	1.351.004,77	1.351.004,77
1.04.01.02.009	Trasferimenti correnti a Parchi nazionali e consorzi ed enti autonomi gestori di parchi e aree naturali protette	4.132,00	4.132,00
1.04.01.02.018	Trasferimenti correnti a Consorzi di enti locali	38.095,00	38.095,00

1.04.02.00.000 Trasferimenti correnti a Famiglie **72.744,99** **72.744,99**

1.04.02.05.999	Altri trasferimenti a famiglie n.a.c.	72.744,99	72.744,99
----------------	---------------------------------------	-----------	-----------

1.04.03.00.000 Trasferimenti correnti a Imprese **130.011,98** **130.011,98**

1.04.03.99.999	Trasferimenti correnti a altre imprese	130.011,98	130.011,98
----------------	--	------------	------------

1.04.04.00.000 Trasferimenti correnti a Istituzioni Sociali Private **312.063,10** **312.063,10**

1.04.04.01.001	Trasferimenti correnti a Istituzioni Sociali Private	312.063,10	312.063,10
----------------	--	------------	------------

1.07.00.00.000 Interessi passivi **24.857,74** **24.857,74**

1.07.05.00.000 Interessi su Mutui e altri finanziamenti a medio lungo termine **24.857,74** **24.857,74**

1.07.05.04.003	Interessi passivi a Cassa Depositi e Prestiti SPA su mutui e altri finanziamenti a medio lungo termine	24.857,74	24.857,74
----------------	--	-----------	-----------

1.09.00.00.000 Rimborsi e poste correttive delle entrate **51.795,99** **51.795,99**

1.09.01.00.000 Rimborsi per spese di personale (comando, distacco, fuori ruolo, convenzioni, ecc.) **44.738,34** **44.738,34**

1.09.01.01.001	Rimborsi per spese di personale (comando, distacco, fuori ruolo, convenzioni, ecc.)	44.738,34	44.738,34
----------------	---	-----------	-----------

1.09.02.00.000 Rimborsi di imposte in uscita **6.892,65** **6.892,65**

1.09.02.01.001	Rimborsi di imposte e tasse di natura corrente	6.892,65	6.892,65
----------------	--	----------	----------

1.09.99.00.000 Altri Rimborsi di parte corrente di somme non dovute o incassate in eccesso **165,00** **165,00**

1.09.99.05.001	Rimborsi di parte corrente a Imprese di somme non dovute o incassate in eccesso	165,00	165,00
----------------	---	--------	--------

1.10.00.00.000 Altre spese correnti		183.913,25	183.913,25
1.10.03.00.000 Versamenti IVA a debito		66.657,63	66.657,63
1.10.03.01.001	Versamenti IVA a debito per le gestioni commerciali	66.657,63	66.657,63
1.10.04.00.000 Premi di assicurazione		115.642,89	115.642,89
1.10.04.99.999	Altri premi di assicurazione n.a.c.	115.642,89	115.642,89
1.10.05.00.000 Spese dovute a sanzioni, risarcimenti e indennizzi		330,00	330,00
1.10.05.04.001	Oneri da contenzioso	330,00	330,00
1.10.99.00.000 Altre spese correnti n.a.c.		1.282,73	1.282,73
1.10.99.99.999	Altre spese correnti n.a.c.	1.282,73	1.282,73
2.00.00.00.000 Spese in conto capitale		2.069.523,99	2.069.523,99
2.02.00.00.000 Investimenti fissi lordi e acquisto di terreni		1.948.201,71	1.948.201,71
2.02.01.00.000 Beni materiali		1.849.068,38	1.849.068,38
2.02.01.01.001	Mezzi di trasporto stradali	19.989,75	19.989,75
2.02.01.03.001	Mobili e arredi per ufficio	966,24	966,24
2.02.01.03.999	Mobili e arredi n.a.c.	31.182,55	31.182,55
2.02.01.04.002	Impianti	80.969,47	80.969,47
2.02.01.05.999	Attrezzature n.a.c.	55.574,69	55.574,69
2.02.01.09.002	Fabbricati ad uso commerciale	370.097,30	370.097,30
2.02.01.09.003	Fabbricati ad uso scolastico	13.306,53	13.306,53
2.02.01.09.010	Infrastrutture idrauliche	47.275,00	47.275,00
2.02.01.09.012	Infrastrutture stradali	948.577,71	948.577,71
2.02.01.09.014	Opere per la sistemazione del suolo	15.628,20	15.628,20
2.02.01.09.016	Impianti sportivi	259.401,94	259.401,94
2.02.01.09.999	Beni immobili n.a.c.	6.099,00	6.099,00
2.02.03.00.000 Beni immateriali		99.133,33	99.133,33
2.02.03.05.001	Incarichi professionali per la realizzazione di investimenti	99.133,33	99.133,33
2.03.00.00.000 Contributi agli investimenti		100.022,28	100.022,28
2.03.01.00.000 Contributi agli investimenti a Amministrazioni pubbliche		30.058,11	30.058,11
2.03.01.02.005	Contributi agli investimenti a Unioni di Comuni	30.058,11	30.058,11
2.03.02.00.000 Contributi agli investimenti a Famiglie		55.075,43	55.075,43
2.03.02.01.001	Contributi agli investimenti a Famiglie	55.075,43	55.075,43

2.03.03.00.000 Contributi agli investimenti a Imprese		14.888,74	14.888,74
2.03.03.03.999	Contributi agli investimenti a altre Imprese	14.888,74	14.888,74
2.04.00.00.000 Altri trasferimenti in conto capitale		21.300,00	21.300,00
2.04.23.00.000 Altri trasferimenti in conto capitale n.a.c. a Imprese		21.300,00	21.300,00
2.04.23.03.999	Altri trasferimenti in conto capitale n.a.c. a altre Imprese	21.300,00	21.300,00
4.00.00.00.000 Rimborso Prestiti		124.673,82	124.673,82
4.03.00.00.000 Rimborso mutui e altri finanziamenti a medio lungo termine		124.673,82	124.673,82
4.03.01.00.000 Rimborso Mutui e altri finanziamenti a medio lungo termine		124.673,82	124.673,82
4.03.01.04.003	Rimborso Mutui e altri finanziamenti a medio lungo termine a Cassa Depositi e Prestiti - Gestione CDP SPA	124.673,82	124.673,82
7.00.00.00.000 Uscite per conto terzi e partite di giro		1.875.391,09	1.875.391,09
7.01.00.00.000 Uscite per partite di giro		1.875.391,09	1.875.391,09
7.01.01.00.000 Versamenti di altre ritenute		1.086.404,29	1.086.404,29
7.01.01.02.001	Versamento delle ritenute per scissione contabile IVA (split payment)	1.086.404,29	1.086.404,29
7.01.02.00.000 Versamenti di ritenute su Redditi da lavoro dipendente		721.759,86	721.759,86
7.01.02.01.001	Versamenti di ritenute erariali su Redditi da lavoro dipendente riscosse per conto terzi	475.813,77	475.813,77
7.01.02.02.001	Versamenti di ritenute previdenziali e assistenziali su Redditi da lavoro dipendente riscosse per conto terzi	221.494,73	221.494,73
7.01.02.99.999	Altri versamenti di ritenute al personale dipendente per conto di terzi	24.451,36	24.451,36
7.01.99.00.000 Altre uscite per partite di giro		67.226,94	67.226,94
7.01.99.03.001	Costituzione fondi economici e carte aziendali	4.000,00	4.000,00
7.01.99.99.999	Altre uscite per partite di giro n.a.c.	63.226,94	63.226,94
Pagamenti da regolarizzare		0,00	0,00
0.00.00.99.999	ALTRI PAGAMENTI DA REGOLARIZZARE (pagamenti codificati dal tesoriere)	0,00	0,00
TOTALE PAGAMENTI		17.038.595,34	17.038.595,34



COMUNE DI CASALGRANDE

PROVINCIA DI REGGIO EMILIA

ATTESTAZIONE TEMPI MEDI DI PAGAMENTO

ANNO 2019

(articolo 23, comma 5, lett. a) della L. 69/2009 e art. 9 d.l. 78/2009, conv. in Legge 102/2009)

ANNO 2019

Periodo temporale	Indicatore trimestrale
1° trimestre	-16,08
2° trimestre	-17,26
3° trimestre	-16,21
4° trimestre	-25,17

Periodo temporale	Indicatore annuale
Anno 2014	-14,14
Anno 2015	-10,51
Anno 2016	-11,81
Anno 2017	-14,04
Anno 2018	-15,85
Anno 2019	-18,68

IL RESPONSABILE DEL SERVIZIO
FINANZIARIO
(*Dott.ssa Alessandra Gherardi*)
(Sottoscritto digitalmente ai sensi
dell'art. 21 D.L.gs n 82/2005 e s.m.i.)



COMUNE DI CASALGRANDE

PROVINCIA DI REGGIO EMILIA

**ELENCO DELLE SPESE DI RAPPRESENTANZA
SOSTENUTE DAGLI ORGANI DI GOVERNO DELL'ENTE
NELL'ANNO 2019**

(articolo 16, comma 26, del decreto legge 13 agosto 2011, n. 138)

SPESE DI RAPPRESENTANZA SOSTENUTE NELL'ANNO 2019		
Descrizione dell'oggetto della spesa	Occasione in cui la spesa è stata sostenuta	Importo della spesa (euro)
Acquisto generi vari di consumo	Cerimonia di intitolazione nuova via a Marco Pantani	€ 365,73
Fornitura generi vari di consumo	Rinfresco per consegna nuovi locali ad Associazioni EMA e AVIS	€ 108,80
Acquisto generi vari di consumo	Rinfresco di chiusura fiera annuale di settembre	€ 60,15
Fornitura targhe	Riconoscimento meriti a personalità e associazioni	€ 158,60
Acquisto generi vari di consumo	Rinfresco per evento "Mafia free"	€ 513,20
Fornitura generi vari di consumo	Iniziative natalizie	€ 199,28
Ospitalità	Visita delegazione ungherese	€ 862,51
Stampa su carta di bandiere e frasi	Festività nazionale del 25 aprile	€ 85,40
Fornitura e posa presso cippi e lapidi di corone d'alloro e mazzi di fiori	Festività nazionale del 25 aprile	€ 429,00
Acquisto articoli relativi al tricolore	Festa della Repubblica 2 giugno	€ 119,56
Realizzazione stampe relative al tricolore	Adunata Alpini	€ 73,20
Fornitura articoli floreali	Dedica a Caduti per la patria	€ 154,00
	Totale delle spese sostenute	€ 3.129,43

IL SEGRETARIO DELL'ENTE

(Dott. Rosario Napoleone)

(Sottoscritto digitalmente ai sensi dell'art. 21 D.L.gs n 82/2005 e s.m.i.)

IL RESPONSABILE DEL SERVIZIO FINANZIARIO

(Dott.ssa Alessandra Gherardi)

(Sottoscritto digitalmente ai sensi dell'art. 21 D.L.gs n 82/2005 e s.m.i.)

L'ORGANO DI REVISIONE ECONOMICO FINANZIARIO

Dott.ssa Tiziana Baldrati

(Sottoscritto digitalmente ai sensi dell'art. 21 D.L.gs n 82/2005 e s.m.i.)

Dott. Gianni Lasagni

(Sottoscritto digitalmente ai sensi dell'art. 21 D.L.gs n 82/2005 e s.m.i.)

Dott. Giuseppe Cianci

(Sottoscritto digitalmente ai sensi dell'art. 21 D.L.gs n 82/2005 e s.m.i.)

Spettabile Comune di
CASALGRANDE

INVIATA A MEZZO PEC


Reggio Emilia, 08 maggio 2020

Attestazione Debiti e crediti al 31.12.2019

Saldo cliente al 31.12.2019	€ 0,00
Fatture da emettere per consumi energia Elettrica mese di dicembre	€ 0,00
Fatture da emettere per energia da autoconsumo	€ 2.354,04
Note di accredito da emettere per storno energia autoconsumata (*)	€-1.435,00
Dividendi da liquidare	€-21.375,00
TOTALE A CREDITO/DEBITO	€-20.455,96

Il revisore legale

Dr. Paolo Alberini



(*) Si precisa che l'importo della nota di accredito è stimato in quanto il bilancio consuntivo 2019 deve ancora essere approvato.

PIACENZA

Infrastrutture

Società per Azioni
Sede legale: p.tta Mercanti, 2
29121 Piacenza

Cap. sociale Euro 20.800.000 i. v.
Cod. fisc., part. I.V.A. e reg. Imprese
C.C.I.A.A. di Piacenza 01429460338

Spett.le
Comune

Trasmesso via PEC

Prot. 2020/u/1

Oggetto: Adempimento di cui all'art. 6, comma 4 D.L. 95/2012.
Situazione creditoria/debitoria al 31.12.2019

In riferimento alla Vostra richiesta in oggetto, siamo a comunicarVi che la società Piacenza Infrastrutture Spa, con sede in Piacenza, Piazzetta Mercanti n. 2 – P.IVA 01429460338, al 31.12.19 **non ha partite debitorie/creditorie** nei vostri confronti.

Restiamo a disposizione per ogni eventuale chiarimento.

Distinti saluti.

Per Asseverazione
Il Revisore Unico
(Dott. Madaro Donato)

Piacenza, 14/01/2020



The image shows a handwritten signature in black ink, which appears to be "Donato Madaro". To the right of the signature is a circular official stamp. The stamp contains the text "MODINE DEL NOT. SOLO COM." around the perimeter and "REVISORE UNICO" in the center. There is also a date "14/01/2020" visible within the stamp.

Spettabile
Ria Grant Thornton S.p.A.
Via San Donato, 197
40127 Bologna

Bologna, 16/04/2020

Con riferimento all'incarico a Voi conferito, avente ad oggetto l'espressione del Vostro giudizio sull'allegato prospetto dei saldi a credito e a debito di Lepida S.c.p.A. (di seguito anche la "Società"), con gli Enti Locali Azionisti (di seguito il "Prospetto - Allegato A") al 31 dicembre 2019 predisposto, in coerenza con il progetto di bilancio per l'esercizio 2019 approvato in CdA il 27/03/2020, per le finalità previste dall'articolo 11, comma 6, lettera j, del Decreto Legislativo 23 giugno 2011, n. 118, Vi confermiamo, per quanto a nostra conoscenza, le seguenti attestazioni, già portate alla Vostra attenzione nello svolgimento del Vostro incarico.

L'incarico a Voi conferito è finalizzato all'espressione del Vostro giudizio professionale che il sopramenzionato Prospetto sia redatto, in tutti gli aspetti significativi, in conformità ai criteri illustrati nelle note esplicative allo stesso.

È nostra la responsabilità per la redazione del Prospetto sulla base dei criteri illustrati nelle note esplicative allo stesso, e per quella parte del controllo interno che riteniamo necessaria al fine di consentire la redazione di un Prospetto che non contenga errori significativi, dovuti a frodi e a comportamenti o eventi non intenzionali.

Vi confermiamo che:

- a) le scritture contabili riflettono accuratamente e compiutamente tutte le operazioni della Società. Allo stato attuale delle nostre conoscenze, tutte le operazioni poste in essere sono state compiute secondo corretti criteri di gestione, sono legittime, sia sotto l'aspetto formale sia sotto l'aspetto sostanziale, e inerenti all'attività sociale. Tutti i costi ed oneri, i ricavi e proventi, gli incassi e gli esborsi, nonché gli impegni sono pienamente rappresentati in contabilità in modo veritiero e corretto e trovano adeguata documentazione di supporto emessa in conformità alla legislazione vigente. Non esistono attività, passività, costi o ricavi non riflessi nel Prospetto;
- b) a nostra conoscenza, non esistono ulteriori accordi, impegni, side letter, intese, anche di natura verbale, né ulteriori operazioni o atti di gestione rispetto a quanto diligentemente riportato nelle scritture contabili;
- c) non vi sono state comunicazioni del Collegio Sindacale o denunce di fatti censurabili relativamente alla Società;
- d) non vi sono state, limitatamente agli aspetti che possono avere un effetto sul Prospetto, notifiche da parte di amministrazioni pubbliche, autorità giurisdizionali o inquirenti,

Lepida S.c.p.A.

Via della Liberazione, 15 - 40128 Bologna
Tel 051 6338800 - Fax 051 4208511 - Web www.lepida.net
Email segreteria@lepida.it - PEC segreteria@pec.lepida.it

P.IVA/C.F. e iscrizione Registro Imprese Bologna 02770891204
Numero REA BO - 466017
Capitale Sociale interamente versato € 69.881.000,00

organismi di controllo pubblico o autorità indipendenti di vigilanza aventi ad oggetto richieste di informazioni o chiarimenti, nonché provvedimenti inerenti l'inosservanza delle vigenti norme;

- e) non vi sono eventi occorsi in data successiva al 31 dicembre 2019 tali da richiedere rettifiche al Prospetto;
- f) non vi sono state irregolarità degli amministratori o di dipendenti della Società, violazioni di leggi e regolamenti, inadempienze di clausole contrattuali nonché dichiarazioni di frode o sospetti di frode che coinvolgano la direzione o dipendenti che hanno un ruolo significativo nel sistema di controllo interno che possano avere un effetto significativo nella predisposizione del Prospetto;
- g) abbiamo messo a Vostra disposizione, anche avvalendoci di strumenti di comunicazione e trasmissione a distanza, tutta la documentazione necessaria allo svolgimento dell'incarico conferitoVi al fine dell'emissione della Vostra relazione e che non esiste alcun documento al riguardo che non Vi sia stato fornito;
- h) la documentazione messa a Vostra disposizione ai fini dell'espletamento del Vostro incarico è completa, autentica e attendibile e che le informazioni ivi contenute sono corrette ed esatte;
- i) allo stato attuale delle nostre conoscenze, non sono intervenute modifiche significative ai dati ed alle informazioni presi in considerazione nello svolgimento delle Vostre procedure i cui effetti avrebbero dovuto essere considerati ai fini della predisposizione del Prospetto.

Diamo atto che il Prospetto non può essere utilizzato per scopi diversi da quelli per i quali è stato predisposto. Pertanto, la Vostra relazione viene emessa solo per nostra informazione e non potrà essere utilizzata per altri fini né divulgata a terzi, in tutto o in parte, ad eccezione degli Enti Locali Azionisti della Società.

Con la presente dichiarazione la Società riconosce e conferma inoltre che la completezza, attendibilità ed autenticità di quanto sopra specificamente attestato, anche con riferimento a quanto fornito avvalendoci di strumenti di comunicazione e trasmissione a distanza, costituisce, anche ai sensi e per gli effetti degli artt. 1227 e 2049 del Codice Civile, presupposto per una corretta possibilità di svolgimento del Vostro incarico e per l'emissione della Vostra relazione per le finalità dell'articolo 11, comma 6, lettera j, del Decreto Legislativo 23 giugno 2011, n. 118.

Distinti saluti,

Il Direttore Amministrativo
Lorenzo Fabbricatore
(f.to digitalmente)

Il Direttore Generale
Gianluca Mazzini
(f.to digitalmente)

Comune di Campogalliano	-	
Comune di Camposanto	-	
Comune di Camugnano	-	
Comune di Canossa	8.930,00	
Comune di Caorso	-	
Comune di Carpaneto Piacentino	-	
Comune di Carpi	-	
Comune di Carpineti	-	
Comune di Casalecchio di Reno	-	
Comune di Casalfiumanese	-	
Comune di Casalgrande	-	
Comune di Casina	-	
Comune di Casola Valsenio	-	
Comune di Castel Bolognese	-	
Comune di Castel d'Aiano	-	
Comune di Castel del Rio	-	
Comune di Castel di Casio	-	
Comune di Castel Guelfo	5.415,00	
Comune di Castel Maggiore	7.700,00	
Comune di Castel San Giovanni		113,59
Comune di Castel San Pietro Terme	-	
Comune di Casteldelci	-	
Comune di Castelfranco Emilia	3.196,91	
Comune di Castell'Arquato	-	
Comune di Castellarano	-	
Comune di Castello d'Argile	-	
Comune di Castelnovo di Sotto	-	
Comune di Castelnovo ne' Monti	-	
Comune di Castelnuovo Rangone	-	
Comune di Castelvetro di Modena	-	
Comune di Castelvetro Piacentino	-	
Comune di Castenaso	-	
Comune di Castiglione dei Pepoli	-	
Comune di Castrocaro Terme e Terra del Sole	-	
Comune di Cattolica	17.327,69	
Comune di Cavezzo	4.153,33	
Comune di Cavriago	-	
Comune di Cento	6.693,28	
Comune di Cerignale	-	
Comune di Cervia	31.962,68	
Comune di Cesena	177.700,46	
Comune di Cesenatico		2.408,55
Comune di Civitella di Romagna	2.715,00	



**Relazione della società di revisione indipendente
sul prospetto relativo ai crediti e debiti reciproci
tra gli Enti Locali Azionisti di Lepida S.c.p.A. e la Società
partecipata Lepida S.c.p.A. al 31 dicembre 2019 per le finalità
previste dal decreto legislativo 23 giugno 2011, n.118**

Ria Grant Thornton S.p.A.
Via San Donato, 197
40127 Bologna

T +39 051 6045911
F +39 051 6045999

*Al Consiglio di Amministrazione di
Lepida S.c.p.A.*

Giudizio

Abbiamo svolto la revisione contabile dell'allegato prospetto dei saldi a credito e a debito di Lepida S.c.p.A. con gli Enti Locali Azionisti (di seguito il "Prospetto") al 31 dicembre 2019, predisposto per le finalità previste dall'articolo 11, comma 6, lettera j, del Decreto Legislativo 23 giugno 2011, n. 118.

A nostro giudizio, il Prospetto di Lepida S.c.p.A. al 31 dicembre 2019 è stato redatto, in tutti gli aspetti significativi, in conformità ai criteri illustrati nelle note esplicative allo stesso.

Elementi alla base del giudizio

Abbiamo svolto la revisione contabile in conformità ai principi di revisione internazionali (ISAs). Le nostre responsabilità ai sensi di tali principi sono ulteriormente descritte nella sezione *Responsabilità della società di revisione per la revisione contabile del Prospetto* della presente relazione. Siamo indipendenti rispetto alla Società in conformità alle norme e ai principi in materia di etica e di indipendenza del Code of Ethics for Professional Accountants (IESBA Code) emesso dall'International Ethics Standards Board for Accountants applicabili alla revisione contabile del Prospetto. Riteniamo di aver acquisito elementi probativi sufficienti ed appropriati su cui basare il nostro giudizio.

Richiamo di informativa - Criteri di redazione e limitazione alla distribuzione ed all'utilizzo

Richiamiamo l'attenzione alle note esplicative al Prospetto che descrivono i criteri di redazione. Il Prospetto è stato redatto per le finalità descritte al primo paragrafo. Di conseguenza il Prospetto può non essere adatto per altri scopi. La nostra relazione viene emessa solo per Vostra informazione e non potrà essere utilizzata per altri fini né divulgata a terzi, in tutto o in parte, ad eccezione degli Enti Locali Azionisti della Società. Il nostro giudizio non è espresso con rilievi in relazione a tale aspetto.

Responsabilità degli amministratori e del collegio sindacale per il Prospetto

Gli amministratori sono responsabili per la redazione del Prospetto in conformità ai criteri illustrati nelle note esplicative allo stesso, e, nei termini previsti dalla legge, per quella parte del controllo interno dagli stessi ritenuta necessaria per consentire la redazione di un Prospetto che non contenga errori significativi dovuti a frodi o a comportamenti o eventi non intenzionali.

Gli amministratori sono responsabili per la valutazione della capacità della Società di continuare ad operare come un'entità in funzionamento e, nella redazione del Prospetto, per l'appropriatezza dell'utilizzo del presupposto della continuità aziendale, nonché per un'adeguata informativa in materia.

Gli amministratori utilizzano il presupposto della continuità aziendale nella redazione del Prospetto a meno che abbia valutato che sussistono le condizioni per la liquidazione della Società o per l'interruzione dell'attività o non abbia alternative realistiche a tali scelte.



Il collegio sindacale ha la responsabilità della vigilanza, nei termini previsti dalla legge, sul processo di predisposizione dell'informativa finanziaria della Società.

Responsabilità della società di revisione per la revisione contabile del Prospetto


I nostri obiettivi sono l'acquisizione di una ragionevole sicurezza che il Prospetto non contenga errori significativi, dovuti a frodi o a comportamenti o eventi non intenzionali, e l'emissione di una relazione di revisione che includa il nostro giudizio. Per ragionevole sicurezza si intende un livello elevato di sicurezza che, tuttavia, non fornisce la garanzia che una revisione contabile svolta in conformità ai principi di revisione internazionali (ISAs) individui sempre un errore significativo, qualora esistente. Gli errori possono derivare da frodi o da comportamenti o eventi non intenzionali e sono considerati significativi qualora ci si possa ragionevolmente attendere che essi, singolarmente o nel loro insieme, siano in grado di influenzare le decisioni economiche degli utilizzatori prese sulla base del Prospetto. Nell'ambito della revisione contabile svolta in conformità ai principi di revisione internazionali (ISAs), abbiamo esercitato il giudizio professionale e abbiamo mantenuto lo scetticismo professionale per tutta la durata della revisione contabile. Inoltre:

- abbiamo identificato e valutato i rischi di errori significativi nel Prospetto, dovuti a frodi o a comportamenti o eventi non intenzionali; abbiamo definito e svolto procedure di revisione in risposta a tali rischi; abbiamo acquisito elementi probativi sufficienti ed appropriati su cui basare il nostro giudizio. Il rischio di non individuare un errore significativo dovuto a frodi è più elevato rispetto al rischio di non individuare un errore significativo derivante da comportamenti o eventi non intenzionali, poiché la frode può implicare l'esistenza di collusioni, falsificazioni, omissioni intenzionali, rappresentazioni fuorvianti o forzature del controllo interno;
- abbiamo acquisito una comprensione del controllo interno rilevante ai fini della revisione contabile allo scopo di definire procedure di revisione appropriate nelle circostanze e non per esprimere un giudizio sull'efficacia del controllo interno della Società;
- siamo giunti ad una conclusione sull'appropriatezza dell'utilizzo da parte degli amministratori del presupposto della continuità aziendale e, in base agli elementi probativi acquisiti, sull'eventuale esistenza di una incertezza significativa riguardo a eventi o circostanze che possono far sorgere dubbi significativi sulla capacità della Società di continuare ad operare come un'entità in funzionamento. In presenza di un'incertezza significativa, siamo tenuti a richiamare l'attenzione nella relazione di revisione sulla relativa informativa di bilancio ovvero, qualora tale informativa sia inadeguata, a riflettere tale circostanza nella formulazione del nostro giudizio. Le nostre conclusioni sono basate sugli elementi probativi acquisiti fino alla data della presente relazione. Tuttavia, eventi o circostanze successivi possono comportare che la Società cessi di operare come un'entità in funzionamento;
- abbiamo valutato l'appropriatezza dei criteri di redazione utilizzati nonché la ragionevolezza delle stime contabili effettuate dagli amministratori, inclusa la relativa informativa.

Abbiamo comunicato ai responsabili delle attività di *governance*, tra gli altri aspetti, la portata e la tempistica pianificate per la revisione contabile e i risultati significativi emersi, incluse le eventuali carenze significative nel controllo interno identificate nel corso della revisione contabile.

Bologna, 16 aprile 2020

Ria Grant Thornton S.p.A.


Sandro Gherardini
Socio



Reggio Emilia, 17/02/2020
Protocollo N. 83

SPETT.LE
COMUNE DI CASALGRANDE

Oggetto: Verifica rapporti creditori e debitori ai sensi art. 6 comma 4 D.L. 95/2012.

Con la presente siamo ad asseverare che alla data del 31/12/2019 la situazione debitoria e creditoria verso di voi era la seguente:

Descrizione	Importo
Crediti nei vostri confronti	zero
Debiti nei vostri confronti	zero

Il Presidente del Collegio Sindacale
(Roberta Labanti)

REGGIO EMILIA 27 FEB. 2020
PROT. N. 405

AGLI ENTI LOCALI SOCI
LORO SEDI
Alla cortese attenzione Responsabile
Finanziario/Amministrativo

Inviata per PEC

OGGETTO: Situazione creditoria/debitoria al 31/12/2019


Con la presente, relativamente all'oggetto, siamo a comunicare quanto segue:

- i debiti della scrivente nei confronti del Vs. Ente ammontano a € 0 (zero);
- i crediti della scrivente nei confronti del Vs. Ente ammontano a € 0 (zero).

Tanto si doveva e con l'occasione si porgono distinti saluti.


L'AMMINISTRATORE UNICO

Dr Michele Vernaci



IL REVISORE UNICO

Dr. Ivan Villa



Comune di Casalgrande

Provincia di Reggio Emilia

Relazione dell'organo di revisione

- *sulla proposta di deliberazione consiliare del rendiconto della gestione*
- *sullo schema di rendiconto*

Anno 2019

L'ORGANO DI REVISIONE

BALDRATI DOTT.SA TIZIANA

LASAGNI DOTT. GIANNI

CIANCI DOTT. GIUSEPPE

Sommario

INTRODUZIONE	4
CONTO DEL BILANCIO	5
Premesse e verifiche	5
Gestione Finanziaria	6
Fondo di cassa	6
Il risultato di competenza, l'equilibrio di bilancio e quello complessivo	10
Conciliazione tra risultato della gestione di competenza e il risultato di amministrazione	10
Evoluzione del Fondo pluriennale vincolato (FPV) nel corso dell'esercizio 2019	16
Risultato di amministrazione	17
ANALISI DELLA GESTIONE DEI RESIDUI	19
Fondo crediti di dubbia esigibilità	20
Fondi spese e rischi futuri	21
SPESA IN CONTO CAPITALE	22
SERVIZI CONTO TERZI E PARTITE DI GIRO	22
ANALISI INDEBITAMENTO E GESTIONE DEL DEBITO	22
VERIFICA OBIETTIVI DI FINANZA PUBBLICA	26
ANALISI DELLE ENTRATE E DELLE SPESE	27
VERIFICA RISPETTO VINCOLI IN MATERIA DI CONTENIMENTO DELLE SPESE	30
RAPPORTI CON ORGANISMI PARTECIPATI	30
CONTO ECONOMICO	32
STATO PATRIMONIALE	33
RELAZIONE DELLA GIUNTA AL RENDICONTO	35
CONCLUSIONI	36

Comune di Casalgrande

Organo di revisione

Verbale n. 8 del 20/05/2020

RELAZIONE SUL RENDICONTO 2019

L'organo di revisione, riunitosi telematicamente in ragione dell'emergenza epidemiologica in atto, ha esaminato lo schema di rendiconto dell'esercizio finanziario per l'anno 2019, unitamente agli allegati di legge, e la proposta di deliberazione consiliare del rendiconto della gestione 2019 operando ai sensi e nel rispetto:

- del D.lgs. 18 agosto 2000, n. 267 «Testo unico delle leggi sull'ordinamento degli enti locali»;
- del D.lgs. 23 giugno 2011 n.118 e dei principi contabili 4/2 e 4/3;
- degli schemi di rendiconto di cui all'allegato 10 al d.lgs.118/2011;
- dello statuto comunale e del regolamento di contabilità;
- dei principi di vigilanza e controllo dell'organo di revisione degli enti locali approvati dal Consiglio nazionale dei dottori commercialisti ed esperti contabili;

approva

l'allegata relazione sulla proposta di deliberazione consiliare del rendiconto della gestione e sullo schema di rendiconto per l'esercizio finanziario 2019 del Comune di Casalgrande che forma parte integrante e sostanziale del presente verbale.

Il 20/05/2020

L'organo di revisione

Dott.sa Tiziana Baldrati

(sottoscritto digitalmente ai sensi
Art. 21 D. Lgs. N. 82/2005 e s.m.i.)

Dott. Gianni Lasagni

(sottoscritto digitalmente ai sensi
Art. 21 D. Lgs. N. 82/2005 e s.m.i.)

Dott. Giuseppe Cianci

(sottoscritto digitalmente ai sensi
Art. 21 D. Lgs. N. 82/2005 e s.m.i.)

INTRODUZIONE

I sottoscritti Dott.ssa Tiziana Baldrati, Dott. Gianni Lasagni, Dott. Giuseppe Cianci, revisori nominati con delibera dell'organo consiliare n. 38 del 25.09.2018

- ◆ ricevuta in data 12.05.2020 la proposta di delibera consiliare e lo schema del rendiconto per l'esercizio 2019, approvati con delibera della giunta comunale n.54 del 08.05.2020, completi dei seguenti documenti obbligatori ai sensi del Decreto Legislativo 18 agosto 2000, n. 267 (Testo unico delle leggi sull'ordinamento degli enti locali – di seguito TUEL):
 - a) Conto del bilancio;
 - b) Conto economico;
 - c) Stato patrimoniale;

e corredati dagli allegati disposti dalla legge e necessari per il controllo.

- ◆ visto il bilancio di previsione dell'esercizio 2019 con le relative delibere di variazione;
- ◆ viste le disposizioni della parte II – ordinamento finanziario e contabile del Tuel;
- ◆ visto in particolare l'articolo 239, comma 1 lettera d) del TUEL;
- ◆ visto il D.lgs. 118/2011;
- ◆ visti i principi contabili applicabili agli enti locali;
- ◆ visto il regolamento di contabilità approvato con delibera dell'organo consiliare n. 71 del 21.12.2017;

TENUTO CONTO CHE

- ◆ durante l'esercizio le funzioni sono state svolte in ottemperanza alle competenze contenute nell'art. 239 del TUEL avvalendosi anche di tecniche motivate di campionamento;
- ◆ il controllo contabile è stato svolto in assoluta indipendenza soggettiva ed oggettiva nei confronti delle persone che determinano gli atti e le operazioni dell'ente;
- ◆ si è provveduto a verificare la regolarità ed i presupposti delle variazioni di bilancio approvate nel corso dell'esercizio dalla Giunta, dal responsabile del servizio finanziario e dai dirigenti, anche nel corso dell'esercizio provvisorio;

In particolare, ai sensi dell'art. 239 comma 1 lett. b) 2, è stata verificata l'esistenza dei presupposti relativamente le seguenti variazioni di bilancio:

Variazioni di bilancio totali	50
di cui variazioni di Consiglio	6
di cui variazioni di Giunta con i poteri del consiglio a ratifica ex art. 175 c. 4 Tuel	0
di cui variazioni di Giunta con i poteri propri ex art. 175 comma 5 bis Tuel	1
di cui variazioni responsabile servizio finanziario ex art. 175 c. 5 quater Tuel	43
di cui variazioni altri responsabili se previsto dal regolamento di contabilità	0

- ◆ le funzioni richiamate ed i relativi pareri espressi dall'organo di revisione risultano dettagliatamente riportati nella documentazione a supporto dell'attività svolta;

RIPORTANO

i risultati dell'analisi e le attestazioni sul rendiconto per l'esercizio 2019.

CONTO DEL BILANCIO

Premesse e verifiche

Il Comune di Casalgrande registra una popolazione al 31.12.2019, ai sensi dell'art.156, comma 2, del Tuel, di n. 18.918 abitanti.

L'organo di revisione, nel corso del 2019, **non ha rilevato** gravi irregolarità contabili o gravi anomalie gestionali e/o suggerito misure correttive non adottate dall'Ente.

L'organo di revisione ha verificato che:

- l'Ente **risulta** essere correttamente adempiente rispetto alla trasmissione degli schemi di bilancio, dei dati contabili analitici, del piano degli indicatori e dei documenti allegati richiesti dalla BDAP rispetto ai bilanci di previsione, rendiconti, bilanci consolidati approvati;

- nel corso dell'esercizio 2019, in ordine all'eventuale utilizzo dell'avanzo di amministrazione, in sede di applicazione dell'avanzo libero l'ente non si trovasse in una delle situazioni previste dagli artt.195 e 222 del TUEL (utilizzo di entrate a destinazione specifica e anticipazioni di tesoreria), come stabilito dal comma 3-bis, dell'art. 187 dello stesso Testo unico;

- nel rendiconto 2019 le somme iscritte ai titoli IV, V e VI delle entrate (escluse quelle entrate del titolo IV considerate ai fini degli equilibri di parte corrente) **sono state** destinate esclusivamente al finanziamento delle spese di investimento;

In riferimento all'Ente si precisa che:

- partecipa all'Unione dei Comuni Tresinaro-Secchia
- partecipa al Consorzio di Comuni Azienda Consorziale Trasporti Act;
- **ha** in essere operazioni di partenariato pubblico-privato, come definite dal d.lgs. n. 50/2016;

	Partenariato pubblico/privato
11.1.a) <i>Leasing immobiliare</i>	
11.1.b) <i>Leasing immobiliare in costruendo</i>	
11.1.c) <i>Lease-back</i>	
11.1.d) <i>Project financing</i>	Gestione cimiteri – Consorzio Stabile Citea di Parma 02314840345- contratto del 23.05.2014 Rep. 9792 – durata fino al 31.08.2025
11.1.e) <i>Contratto di disponibilità</i>	
11.1.f) <i>Società di progetto</i>	

- **ha** dato attuazione all'obbligo di pubblicazione sul sito dell'amministrazione di tutti i rilievi mossi dalla Corte dei conti in sede di controllo, nonché dei rilievi non recepiti degli organi di

controllo interno e degli organi di revisione amministrativa e contabile, ai sensi dell'art. 31, d.lgs. n. 33/2013;

- **non ha** ricevuto anticipazioni di liquidità di cui art.1 comma 11 del D.L. n. 35/2013 convertito in legge n. 64/2013 e norme successive di rifinanziamento;
- dai dati risultanti dalla tabella dei parametri di deficitarietà strutturale allegata al rendiconto emerge che l'ente non è da considerarsi strutturalmente deficitario e soggetto ai controlli di cui all'art. 243 del Tuel;
- che in attuazione dell'articoli 226 e 233 del Tuel gli agenti contabili, hanno reso il conto della loro gestione, entro il 30 gennaio 2020, allegando i documenti di cui al secondo comma del citato art. 233;
- che il responsabile del servizio finanziario **ha** adottato quanto previsto dal regolamento di contabilità per lo svolgimento dei controlli sugli equilibri finanziari;
- nel corso dell'esercizio considerato, **non sono state effettuate** segnalazioni ai sensi dell'art. 153, comma 6, del TUEL per il costituirsi di situazioni - non compensabili da maggiori entrate o minori spese - tali da pregiudicare gli equilibri del bilancio;
- nell'emissione degli ordinativi di incasso e dei mandati di pagamento **è stato rispettato** l'obbligo – previsto dal comma 3, dell'art.180 e dal comma 2, dell'art. 185, d.lgs. n. 267/2000 (TUEL) – della codifica della transazione elementare;
- che l'ente non essendo in dissesto finanziario, né strutturalmente deficitario in quanto non supera oltre la metà dei parametri obiettivi definiti dal decreto del Ministero dell'Interno del 18/2/2013, ed avendo presentato il certificato del rendiconto 2018 entro i termini di legge, non ha avuto l'obbligo di assicurare per l'anno 2019, la copertura minima dei costi dei servizi a domanda individuale, acquedotto e smaltimento rifiuti;
- che non sussistono debiti fuori bilancio alla data del 31.12.2019, così come risulta dalle attestazioni dei Responsabili di Settore conservate agli atti.

Gestione Finanziaria

L'organo di revisione, in riferimento alla gestione finanziaria, rileva e attesta che:

Fondo di cassa

Il fondo di cassa al 31/12/2019 risultante dal conto del Tesoriere **corrisponde** alle risultanze delle scritture contabili dell'Ente.

Fondo di cassa al 31 dicembre 2019 (da conto del Tesoriere)	7.749.916,11
Fondo di cassa al 31 dicembre 2019 (da scritture contabili)	7.749.916,11

Nell'ultimo triennio, l'andamento della consistenza del fondo di cassa finale è il seguente:

	2017	2018	2019
Fondo cassa complessivo al 31.12	6.177.001,16	7.497.681,01	7.749.916,11
<i>di cui cassa vincolata</i>	624.563,89	667.830,71	725.858,46

L'ente **ha provveduto** ad aggiornare correttamente la giacenza di cassa vincolata al 31/12/2019.

L'evoluzione della cassa vincolata nel triennio è rappresentata nella seguente tabella:

Evoluzione della cassa vincolata nel triennio

Consistenza cassa vincolata	+/-	2017	2018	2019
Consistenza di cassa effettiva all'1.1	+	624.563,89	624.563,89	667.830,71
Somme utilizzate in termini di cassa all'1.1	+	0,00	0,00	0,00
Fondi vincolati all'1.1	=	624.563,89	624.563,89	667.830,71
Incrementi per nuovi accrediti vincolati	+	0,00	43.266,82	101.256,17
Decrementi per pagamenti vincolati	-	0,00	0,00	43.228,42
Fondi vincolati al 31.12	=	624.563,89	667.830,71	725.858,46
Somme utilizzate in termini di cassa al 31.12	-	0,00	0,00	0,00
Consistenza di cassa effettiva al 31.12	=	624.563,89	667.830,71	725.858,46

L'Organo di revisione ha verificato che l'eventuale utilizzo della cassa vincolata sia stato rappresentato tramite le apposite scritture nelle partite di giro come da principio contabile 4/2 punto 10, evidenziando l'eventuale mancato reintegro entro il 31/12.

Sono stati verificati gli equilibri di cassa:

	+/-	Previsioni definitive**	Competenza	Residui	Totale
Fondo di cassa iniziale (A)		€ 7.497.681,01			€ 7.497.681,01
Entrate Titolo 1.00	+	€ 15.690.953,83	€ 9.163.249,55	€ 2.355.226,81	€ 11.518.476,36
di cui per estinzione anticipata di prestiti (*)		€ -	€ -	€ -	€ -
Entrate Titolo 2.00	+	€ 1.100.634,57	€ 648.060,64	€ 120.278,86	€ 768.339,50
di cui per estinzione anticipata di prestiti (*)		€ -	€ -	€ -	€ -
Entrate Titolo 3.00	+	€ 2.640.665,09	€ 1.635.601,92	€ 415.755,57	€ 2.051.357,49
di cui per estinzione anticipata di prestiti (*)		€ -	€ -	€ -	€ -
Entrate Titolo 4.02.06 - Contributi agli investimenti direttamente destinati al rimborso dei prestiti da aa.pp. (B1)	+	€ -	€ -	€ -	€ -
Totale Entrate B (B=Titoli 1.00, 2.00, 3.00, 4.02.06)	=	€ 19.432.253,49	€ 11.446.912,11	€ 2.891.261,24	€ 14.338.173,35
di cui per estinzione anticipata di prestiti (somma *)		€ -	€ -	€ -	€ -
Spese Titolo 1.00 - Spese correnti	+	€ 16.107.612,07	€ 11.280.883,71	€ 1.688.122,73	€ 12.969.006,44
Spese Titolo 2.04 - Altri trasferimenti in conto capitale	+	€ -	€ -	€ -	€ -
Spese Titolo 4.00 - Quote di capitale amm.to dei mutui e prestiti obbligazionari	+	€ 124.675,00	€ 124.673,82	€ -	€ 124.673,82
di cui per estinzione anticipata di prestiti		€ -	€ -	€ -	€ -
di cui rimborso anticipazioni di liquidità (d.l. n. 35/2013 e ss. mm. e rifinanziamenti)		€ -	€ -	€ -	€ -
Totale Spese C (C=Titoli 1.00, 2.04, 4.00)	=	€ 16.232.287,07	€ 11.405.557,53	€ 1.688.122,73	€ 13.093.680,26
Differenza D (D=B-C)	=	€ 3.199.966,42	€ 41.354,58	€ 1.203.138,51	€ 1.244.493,09
Altre poste differenziali, per eccezioni previste da norme di legge e dai principi contabili che hanno effetto sull'equilibrio					
Entrate di parte capitale destinate a spese correnti (E)	+	€ -	€ -	€ -	€ -
Entrate di parte corrente destinate a spese di investimento (F)	-	€ -	€ -	€ -	€ -
Entrate da accensione di prestiti destinate a estinzione anticipata di prestiti (G)	+	€ -	€ -	€ -	€ -
DIFFERENZA DI PARTE CORRENTE H (H=D+E-F+G)	=	€ 3.199.966,42	€ 41.354,58	€ 1.203.138,51	€ 1.244.493,09
Entrate Titolo 4.00 - Entrate in conto capitale	+	€ 2.208.445,11	€ 827.572,29	€ 179.609,02	€ 1.007.181,31
Entrate Titolo 5.00 - Entrate da rid. attività finanziarie	+	€ 1.725,00	€ 1.725,00	€ -	€ 1.725,00
Entrate Titolo 6.00 - Accensione prestiti	+	€ 201.698,10	€ 90.764,15	€ -	€ 90.764,15
Entrate di parte corrente destinate a spese di investimento (F)	+	€ -	€ -	€ -	€ -
Totale Entrate Titoli 4.00+5.00+6.00 +F (I)	=	€ 2.411.868,21	€ 920.061,44	€ 179.609,02	€ 1.099.670,46
Entrate Titolo 4.02.06 - Contributi agli investimenti direttamente destinati al rimborso dei prestiti da amministrazioni pubbliche (B1)	+	€ -	€ -	€ -	€ -
Entrate Titolo 5	+	€ -	€ -	€ -	€ -
Entrate Titolo 5.03 Riscoss. di crediti a m/l termine	+	€ -	€ -	€ -	€ -
Entrate Titolo 5.04 per riduzione attività finanziarie	+	€ -	€ -	€ -	€ -
Totale Entrate per riscossione di crediti e altre entrate per riduzione di attività finanziarie L1 (L1=Titoli 5.02, 5.03, 5.04)	=	€ -	€ -	€ -	€ -
Totale Entrate di parte capitale M (M=I-L)	=	€ 2.411.868,21	€ 920.061,44	€ 179.609,02	€ 1.099.670,46
Spese Titolo 2.00	+	€ 5.276.451,26	€ 1.827.373,75	€ 242.150,24	€ 2.069.523,99
Spese Titolo 3.01 per acquisizioni attività finanziarie	+	€ -	€ -	€ -	€ -
Totale Spese Titolo 2,00, 3.01 (N)	=	€ 5.276.451,26	€ 1.827.373,75	€ 242.150,24	€ 2.069.523,99
Spese Titolo 2.04 - Altri trasferimenti in c/capitale (O)	-	€ -	€ -	€ -	€ -
Totale spese di parte capitale P (P=N-O)	-	€ 5.276.451,26	€ 1.827.373,75	€ 242.150,24	€ 2.069.523,99
DIFFERENZA DI PARTE CAPITALE Q (Q=M-P-E-G)	=	-€ 2.864.583,05	-€ 907.312,31	-€ 62.541,22	-€ 969.853,53
Spese Titolo 3.02 per concess. crediti di breve termine	+	€ -	€ -	€ -	€ -
Spese Titolo 3.03 per concess. crediti di m/l termine	+	€ -	€ -	€ -	€ -
Spese Titolo 3.04 Altre spese increm. di attività finanz.	+	€ -	€ -	€ -	€ -
Totale spese per concessione di crediti e altre spese per incremento attività finanziarie R (R=somma titoli 3.02, 3.03, 3.04)	=	€ -	€ -	€ -	€ -
Entrate titolo 9 (U) - Entrate c/terzi e partite di giro	+	€ 2.166.127,57	€ 1.849.168,49	€ 3.818,14	€ 1.852.986,63
Spese titolo 7 (V) - Uscite c/terzi e partite di giro	-	€ 2.181.521,67	€ 1.774.477,20	€ 100.913,89	€ 1.875.391,09
Fondo di cassa finale Z (Z=A+I+U-V)	=	€ 7.817.670,28	-€ 791.266,44	€ 1.043.501,54	€ 7.749.916,11

Nel conto del tesoriere al 31/12/2019 non sono indicati pagamenti per azioni esecutive.

Tempestività pagamenti

L'ente ha adottato le misure organizzative per garantire il tempestivo pagamento delle somme dovute per somministrazioni, forniture ed appalti, anche in relazione all'obbligo previsto dall'articolo 183, comma 8 del Tuel.

L'Ente, ai sensi dell'art. 41, comma 1, D.L. n. 66/2014, **ha allegato** al rendiconto un prospetto attestante l'importo dei pagamenti relativi a transazioni commerciali effettuati dopo la scadenza dei termini previsti dal d.lgs. n. 231/2002, nonché l'indicatore annuale di tempestività dei pagamenti di cui all'art. 33 del d.lgs. n. 33/2013.

Il risultato di competenza, l'equilibrio di bilancio e quello complessivo

Il risultato della gestione di competenza presenta un saldo positivo di Euro 2.388.062,58.

L'equilibrio di bilancio presenta un saldo pari ad Euro 1.287.882,03, mentre l'equilibrio complessivo presenta un saldo pari ad Euro 1.044.354,88 come di seguito rappresentato:

GESTIONE DEL BILANCIO	
a) Avanzo di competenza (+) /Disavanzo di competenza (-)	2.388.062,58
b) Risorse accantonate stanziare nel bilancio dell'esercizio N (+)	353.828,37
c) Risorse vincolate nel bilancio (+)	746.352,18
d) Equilibrio di bilancio (d=a-b-c)	1.287.882,03
GESTIONE DEGLI ACCANTONAMENTI IN SEDE DI RENDICONTO	
d)Equilibrio di bilancio (+)/(-)	1.287.882,03
e)Variazione accantonamenti effettuata in sede di rendiconto(+)/(-)	243.527,15
f) Equilibrio complessivo (f=d-e)	1.044.354,88

Conciliazione tra risultato della gestione di competenza e il risultato di amministrazione

Il risultato della gestione di competenza si concilia con quello di amministrazione, come risulta dai seguenti elementi:

RISCONTRO RISULTATI DELLA GESTIONE	
Gestione di competenza	2019
SALDO GESTIONE COMPETENZA*	€ 899.755,66
Fondo pluriennale vincolato iscritto in entrata	€ 3.093.402,28
Fondo pluriennale vincolato di spesa	€ 2.476.137,43
SALDO FPV	€ 617.264,85
Gestione dei residui	
Maggiori residui attivi riaccertati (+)	€ 340.798,64
Minori residui attivi riaccertati (-)	€ 114.088,90
Minori residui passivi riaccertati (+)	€ 187.074,53
SALDO GESTIONE RESIDUI	€ 413.784,27
Riepilogo	
SALDO GESTIONE COMPETENZA	€ 899.755,66
SALDO FPV	€ 617.264,85
SALDO GESTIONE RESIDUI	€ 413.784,27
AVANZO ESERCIZI PRECEDENTI APPLICATO	€ 871.042,07
AVANZO ESERCIZI PRECEDENTI NON APPLICATO	€ 6.767.109,51
RISULTATO DI AMMINISTRAZIONE AL 31/12/2019	€ 9.568.956,36

*saldo accertamenti e impegni del solo esercizio 2019

Per quanto riguarda il grado di attendibilità delle previsioni e della capacità di riscossione delle entrate finali emerge che:

Entrate	Previsione definitiva (competenza)	Accertamenti in c/competenza	Incassi in c/competenza	%
		(A)	(B)	Incassi/accert.ti in c/competenza
				(B/A*100)
Titolo I	11.249.461,41	11.814.562,44	9.163.249,55	77,56
Titolo II	945.306,49	926.779,75	648.060,64	69,93
Titolo III	1.972.875,51	1.928.519,28	1.635.601,92	84,81
Titolo IV	1.378.053,03	1.312.004,98	827.572,29	63,08
Titolo V	1.725,00	1.725,00	1.725,00	100,00

La gestione della parte corrente, distinta dalla parte in conto capitale, integrata con l'applicazione a bilancio dell'avanzo derivante dagli esercizi precedenti, presenta, per l'anno 2019, la seguente situazione:

EQUILIBRIO ECONOMICO-FINANZIARIO		COMPETENZA (ACCERTAMENTI E IMPEGNI IMPUTATI ALL'ESERCIZIO)
A) Fondo pluriennale vincolato per spese correnti iscritto in entrata	(+)	266.937,14
AA) Recupero disavanzo di amministrazione esercizio precedente	(-)	0,00
B) Entrate Titoli 1.00 - 2.00 - 3.00 <i>di cui per estinzione anticipata di prestiti</i>	(+)	14.669.861,47 0,00
C) Entrate Titolo 4.02.06 - Contributi agli investimenti direttamente destinati al rimborso dei prestiti da amministrazioni pubbliche	(+)	0,00
D) Spese Titolo 1.00 - Spese correnti	(-)	12.925.382,79
D1) Fondo pluriennale vincolato di parte corrente (di spesa)	(-)	369.294,33
E) Spese Titolo 2.04 - Altri trasferimenti in conto capitale	(-)	0,00
E1) Fondo pluriennale vincolato di spesa - titolo 2.04 Altri trasferimenti in conto capitale	(-)	0,00
F1) Spese Titolo 4.00 - Quote di capitale amm.to dei mutui e prestiti obbligazionari <i>di cui per estinzione anticipata di prestiti</i>	(-)	124.673,82 0,00
F2) Fondo anticipazioni di liquidita'	(-)	0,00
G) Somma finale (G=A-AA+B+C-D-D1-E-E1-F1-F2)		1.517.447,67
ALTRE POSTE DIFFERENZIALI, PER ECCEZIONI PREVISTE DA NORME DI LEGGE E DAI PRINCIPI CONTABILI, CHE HANNO EFFETTO SULL'EQUILIBRIO EX ARTICOLO 162, COMMA 6, DEL TESTO UNICO DELLE LEGGI SULL'ORDINAMENTO DEGLI ENTI LOCALI		
H) Utilizzo avanzo di amministrazione per spese correnti <i>di cui per estinzione anticipata di prestiti</i>	(+)	24.377,00 0,00
I) Entrate di parte capitale destinate a spese correnti in base a specifiche disposizioni di legge o dei principi contabili <i>di cui per estinzione anticipata di prestiti</i>	(+)	0,00 0,00
L) Entrate di parte corrente destinate a spese di investimento in base a specifiche disposizioni di legge o dei principi contabili	(-)	0,00
M) Entrate da accensione di prestiti destinate a estinzione anticipata dei prestiti	(+)	0,00
O1) RISULTATO DI COMPETENZA DI PARTE CORRENTE (O1=G+H+I-L+M)		1.541.824,67
- Risorse accantonate di parte corrente stanziato nel bilancio dell'esercizio 2019	(-)	353.828,37
- Risorse vincolate di parte corrente nel bilancio	(-)	247.727,91
O2) EQUILIBRIO DI BILANCIO DI PARTE CORRENTE		940.268,39
- Variazione accantonamenti di parte corrente effettuata in sede di rendiconto (+)/(-)	(-)	243.527,15
O3) EQUILIBRIO COMPLESSIVO DI PARTE CORRENTE		696.741,24

EQUILIBRIO ECONOMICO-FINANZIARIO		COMPETENZA (ACCERTAMENTI E IMPEGNI IMPUTATI ALL'ESERCIZIO)
P) Utilizzo avanzo di amministrazione per spese di investimento	(+)	846.665,07
Q) Fondo pluriennale vincolato per spese in conto capitale iscritto in entrata	(+)	2.826.465,14
R) Entrate titoli 4.00-5.00-6.00	(+)	1.515.428,08
C) Entrate Titolo 4.02.06 - Contributi agli investimenti direttamente destinati al rimborso dei prestiti da amministrazioni pubbliche	(-)	0,00
I) Entrate di parte capitale destinate a spese correnti in base a specifiche disposizioni di legge o dei principi contabili	(-)	0,00
S1) Entrate Titolo 5.02 per Riscossione crediti di breve termine	(-)	0,00
S2) Entrate Titolo 5.03 per Riscossione crediti di medio-lungo termine	(-)	0,00
T) Entrate Titolo 5.04 relative a Altre entrate per riduzione di attivita' finanziarie	(-)	0,00
L) Entrate di parte corrente destinate a spese di investimento in base a specifiche disposizioni di legge o dei principi contabili	(+)	0,00
M) Entrate da accensione di prestiti destinate a estinzione anticipata dei prestiti	(-)	0,00
U) Spese Titolo 2.00 - Spese in conto capitale	(-)	2.235.477,28
U1) Fondo pluriennale vincolato in c/capitale (di spesa)	(-)	2.106.843,10
V) Spese Titolo 3.01 per Acquisizioni di attivita' finanziarie	(-)	0,00
E) Spese Titolo 2.04 - Altri trasferimenti in conto capitale	(+)	0,00
Z1) RISULTATO DI COMPETENZA IN C/CAPITALE (Z1) = P+Q+R-C-I-S1-S2-T+L-M-U-U1-V+E)		846.237,91
Z/1) Risorse accantonate in c/capitale stanziato nel bilancio dell'esercizio 2019	(-)	0,00
- Risorse vincolate in c/capitale nel bilancio	(-)	498.624,27
Z/2) EQUILIBRIO DI BILANCIO IN C/CAPITALE		347.613,64
- Variazione accantonamenti in c/capitale effettuata in sede di rendiconto (+)/(-)	(-)	0,00
Z3) EQUILIBRIO COMPLESSIVO IN CAPITALE		347.613,64

EQUILIBRIO ECONOMICO-FINANZIARIO		COMPETENZA (ACCERTAMENTI E IMPEGNI IMPUTATI ALL'ESERCIZIO)
S1) Entrate Titolo 5.02 per Riscossioni crediti di breve termine	(+)	0,00
S2) Entrate Titolo 5.03 per Riscossioni crediti di medio-lungo termine	(+)	0,00
T) Entrate Titolo 5.04 relative a Altre entrate per riduzioni di attivita' finanziarie	(+)	0,00
X1) Spese Titolo 3.02 per Concessione crediti di breve termine	(-)	0,00
X2) Spese Titolo 3.03 per Concessione crediti di medio-lungo termine	(-)	0,00
Y) Spese Titolo 3.04 per Altre spese per incremento di attivita' finanziarie	(-)	0,00
W1) RISULTATO DI COMPETENZA (W1 = O1+Z1+S1+S2+T-X1-X2-Y)		2.388.062,58
Risorse accantonate stanziato nel bilancio dell'esercizio 2019	(-)	353.828,37
Risorse vincolate nel bilancio	(-)	746.352,18
W2/EQUILIBRIO DI BILANCIO		1.287.882,03
Variazione accantonamenti effettuata in sede di rendiconto	(-)	243.527,15
W3/EQUILIBRIO COMPLESSIVO		1.044.354,88

Saldo corrente ai fini della copertura degli investimenti pluriennali:

O1) Risultato di competenza di parte corrente		1.541.824,67
Utilizzo risultato di amministrazione per il finanziamento di spese correnti (H)	(-)	24.377,00
Entrate non ricorrenti che non hanno dato copertura a impegni	(-)	0,00
- Risorse accantonate di parte corrente stanziati nel bilancio dell'esercizio 2019	(-)	353.828,37
- Variazione accantonamenti di parte corrente effettuata in sede di rendiconto(+)/(-)	(-)	243.527,15
- Risorse vincolate di parte corrente nel bilancio	(-)	247.727,91
Equilibrio di parte corrente ai fini della copertura degli investimenti pluriennali.		672.364,24

ELENCO ANALITICO DELLE RISORSE ACCANTONATE NEL RISULTATO DI AMMINISTRAZIONE

Capitolo di spesa	Descrizione	Risorse accantonate al 1/1/2019	Risorse accantonate applicate al bilancio dell'esercizio 2019 (con segno -)	Risorse accantonate stanziati nella spesa del bilancio dell'esercizio 2019	Variazione accantonamenti effettuata in sede di rendiconto (con segno +/-)	Risorse accantonate nel risultato di amministrazione al 31/12/2019
		(a)	(b)	(c)	(d)	(e)=(a)+(b)+(c)+(d)
Fondo contezioso						
730200/55	CAUSE LEGALI	50.000,00	0,00	0,00	20.000,00	70.000,00
Totale Fondo contezioso		50.000,00	0,00	0,00	20.000,00	70.000,00
Fondo crediti di dubbia esigibilità*						
79220/98	FONDO CREDITI DUBBIA ESIGIBILITA'	2.288.419,78	0,00	337.109,02	251.891,32	2.877.420,12
Totale Fondo crediti di dubbia esigibilità*		2.288.419,78	0,00	337.109,02	251.891,32	2.877.420,12
Altri accantonamenti						
3015/4	ONERI SALARIALI AMMINISTRATORI IN ASPETTATIVA	15.864,17	-7.500,00	0,00	-8.364,17	0,00
3015/99	INDENNITA' DI CARICA SINDACO ED ASSESSORI	13.945,00	-13.945,00	2.789,00	0,00	2.789,00
79520/0	FONDO RISCHI PER GARANZIE PRESTATE A TERZI	150.000,00	0,00	0,00	-20.000,00	130.000,00
38097/07	SORAVI E RIMBORSI TRIBUTI COMUNALI	194.969,30	-1.932,00	13.930,35	0,00	206.967,65
Totale Altri accantonamenti		374.808,47	-23.377,00	16.719,35	-28.364,17	339.786,65
Totale		2.713.228,25	-23.377,00	353.828,37	243.527,15	3.287.206,77

ELENCO ANALITICO DELLE RISORSE VINCOLATE NEL RISULTATO DI AMMINISTRAZIONE

Capitolo di entrata	Descrizione	Capitolo di spesa	Descrizione	Risorse vinc. nel risultato di amministrazione al 1/1/2019	Risorse vincolate applicate al bilancio 2019	Entrate vincolate accertate nell'esercizio 2019	Impegni 2019 finanziati da entrate vincolate accertate nell'esercizio o da quote vincolate del risultato di amministrazione	Fondo plur. vinc. al 31/12/2019 finanziato da entrate vincolate accertate nell'esercizio o da quote vincolate del risultato di amministrazione	Cancellazione di residui attivi vincolati o eliminazione del vincolo su quote del risultato di amministrazione (+) e cancellazione di residui passivi finanziati da risorse vincolate (-) (gestione dei residui);	Cancellazione nell'esercizio 2019 di impegni finanziati dal fondo pluriennale vincolato dopo l'approvazione del rendiconto dell'esercizio 2019 non reimpegnati nell'esercizio 2019	Risorse vincolate nel bilancio al 31/12/2019	Risorse vincolate nel risultato di amministrazione al 31/12/2019
				(a)	(b)	(c)	(d)	(e)	(f)	(g)	(h)=(b)+(c)-(d)-(e)+(g)	(i)=(a)+(c)-(d)-(e)-(f)+(g)
Vincoli derivanti dalla legge												
401089/0	CONTRIB STAT. SISTEMAZIONI AMBIENTALI	80102165/6	SISTEMAZIONI AMBIENTALI	280.329,13	0,00	0,00	0,00	0,00	0,00	0,00	0,00	280.329,13
410010/0	ONERI DI URBANIZZAZIONE	77102400/4	SISTEMAZIONE STRADE (OU)	183.326,17	0,00	286.571,52	97.518,83	189.052,69	-86.478,51	4.754,86	4.754,86	274.559,54
420010/0	SANZIONI PER ABUSIVISMO EDILIZIO Legge Regionale n.24/2004 art.21	80102168/12	PROGETTI DI RIQUALIF. URBANA LG. 23/2004 ART. 21	301.004,06	0,00	86.956,00	0,00	45.000,00	0,00	0,00	41.956,00	342.960,06
430010/0	ATTIVITA' ESTRATTIVE - QUOTA INVESTIMENTI	77102400/7	SISTEMAZIONE STRADE (CAVE)	223.930,96	0,00	186.448,83	22.583,25	4.000,00	0,00	2.122,71	161.988,29	385.919,25
440010/0	ENTRATE DA FIDEJUSSIOI/SENTENZE URBANISTICA	80102165/6	SISTEMAZIONI AMBIENTALI	138.042,40	0,00	160.450,00	0,00	0,00	0,00	0,00	160.450,00	298.492,40
2003400/3	RIMBORSO SPESE PER REFERENDUM POLITICHE EUROPEE	130400/2	SPESE PER ELEZIONI EUROPEE, POLITICHE COMUNALI E REFERENDUM	5.538,21	0,00	27.194,25	15.666,29	0,00	0,00	0,00	11.524,96	17.063,17
4002105/0	ALIENAZIONI BENI IMMOBILI (VA)	5770254/2	DESTINAZIONE F.DO AMM.TO TITOLI DI STATO ART.56BIS DL 99/2013 vp	0,00	0,00	45.028,50	0,00	0,00	-80.195,23	0,00	45.028,50	125.223,73
Totale Vincoli derivanti dalla legge (If1)				1.132.170,93	0,00	792.649,10	135.771,37	238.052,69	-166.673,74	6.877,57	425.702,61	1.724.547,28
Vincoli derivanti da Trasferimenti												
201036/0	PROGETTO DIPENDENZE/GIOVANI	3730890/1	PROGETTO DIPENDENZE	0,00	0,00	12.749,13	1.912,50	0,00	0,00	0,00	10.836,63	10.836,63
201045/2	CONTRIBUTO REGIONALE FONDO MOROSITA' INCOLPEVOLI	37501018/0	FONDO STRAORDINARIO MOROSITA' INCOLPEVOLE	32.130,38	0,00	0,00	0,00	0,00	-16.225,53	7.000,00	7.000,00	55.355,91
207847/0	TRASFERIMENTI DA COMUNI PIANI DI ZONA	3730890/3	ATTIVITA' SOCIO-EDUCATIVE POMERIDIANE	0,00	0,00	26.855,55	18.300,00	0,00	0,00	0,00	8.555,55	8.555,55
401089/0	CONTRIB STAT. SISTEMAZIONI AMBIENTALI	80102165/6	SISTEMAZIONI AMBIENTALI	278.940,55	0,00	13.757,02	0,00	0,00	0,00	0,00	13.757,02	292.697,57
401090/0	TRASFERIMENTI STATALI MESSA IN SICUREZZA EDIFICI/STRADE	77102400/6	SISTEMAZIONE STRADE (TR.)	0,00	0,00	100.000,00	100.000,00	0,00	0,00	0,00	0,00	0,00

Capitolo di entrata	Descrizione	Capitolo di spesa	Descrizione	Risorse vinc. nel risultato di amministrazione al 1/1/2019	Risorse vincolate applicate al bilancio 2019	Entrate vincolate accertate nell'esercizio 2019	Impegni 2019 finanziati da entrate vincolate accertate nell'esercizio o da quote vincolate del risultato di amministrazione	Fondo plur. vinc. al 31/12/2019 finanziato da entrate vincolate accertate nell'esercizio o da quote vincolate del risultato di amministrazione	Cancellazione di residui attivi vincolati o eliminazione del vincolo su quote del risultato di amministrazione (+) e cancellazione di residui passivi finanziati da risorse vincolate (-) (gestione dei residui);	Cancellazione nell'esercizio 2019 di impegni finanziati dal fondo pluriennale vincolato dopo l'approvazione del rendiconto dell'esercizio 2018 non reimpegnati nell'esercizio 2019	Risorse vincolate nel bilancio al 31/12/2019	Risorse vincolate nel risultato di amministrazione al 31/12/2019
				(a)	(b)	(c)	(d)	(e)	(f)	(g)	(h)=(b)+(c)-(d)-(e)+(g)	(i)=(a)+(c)-(d)-(e)-(f)+(g)
402040/6	CONTR REG LE ELIM BARRIERE ARCHITETTONICHE (TR)	89702380/6	CONTR A PRIVATI ELIMINAZIONE BARRIERE ARCHITETTONICHE (TR)	43.266,82	43.266,82	12.536,61	55.113,83	0,00	0,00	0,00	689,00	689,00
Totale Vincoli derivanti da Trasferimenti (I/2)				354.337,75	43.266,82	165.898,31	175.326,33	0,00	-16.225,53	7.000,00	40.838,80	368.135,26
Vincoli formalmente attribuiti dall'ente												
102530/0	RECUPERO EVASIONE TARI	380970/7	SGRAVI E RIMBORSI TRIBUTI COMUNALI	144.884,13	0,00	209.810,77	0,00	0,00	0,00	0,00	209.810,77	354.674,90
3138200/3	INTROITI E RIMBORSI DIVERSI			77.236,57	0,00	0,00	0,00	0,00	0,00	0,00	0,00	77.236,57
9999999999999999/1	Avanzo di Amministrazione vincolato	77102400/1	SISTEMAZIONE STRADE (AA)	13.894,75	0,00	70.000,00	0,00	0,00	0,00	0,00	70.000,00	83.894,75
Totale Vincoli formalmente attribuiti dall'ente (I/4)				235.995,45	0,00	279.810,77	0,00	0,00	0,00	0,00	279.810,77	515.806,22
Altri vincoli												
31382500/0	INTROITI VARI CASA PROTETTA	37501013/0	TRASF. CASA PROTETTA E ALTRI FINI SOCIALI	12.056,90	0,00	0,00	0,00	0,00	0,00	0,00	0,00	12.056,90
Totale Altri vincoli (I/5)				12.056,90	0,00	0,00	0,00	0,00	0,00	0,00	0,00	12.056,90
Totale risorse vincolate (I)=(I1+I2+I3+I4+I5)				1.734.561,03	43.266,82	1.238.358,18	311.097,70	238.052,69	-182.899,27	13.877,57	746.352,18	2.620.545,66

Totale quote accantonate riguardanti le risorse vincolate da altro (m/5)	0,00	0,00
Totale quote accantonate riguardanti le risorse vincolate (m=m/1+m/2+m/3+m/4+m/5)	0,00	0,00
Totale risorse vincolate da legge al netto di quelle che sono state oggetto di accantonamenti (n/1=l/1-m/1)	425.702,61	1.724.547,28
Totale risorse vincolate da trasferimenti al netto di quelle che sono state oggetto di accantonamenti (n/2=l/2-m/2)	40.838,80	368.135,26
Totale risorse vincolate da finanziamenti al netto di quelle che sono state oggetto di accantonamenti (n/3=l/3-m/3)	0,00	0,00
Totale risorse vincolate dall'Ente al netto di quelle che sono state oggetto di accantonamenti (n/4=l/4-m/4)	279.810,77	515.806,22
Totale risorse vincolate da altro al netto di quelle che sono state oggetto di accantonamenti (n/5=l/5-m/5)	0,00	12.056,90
Totale risorse vincolate al netto di quelle che sono state oggetto di accantonamenti (n=l-m)	746.352,18	2.620.545,66

ELENCO ANALITICO DELLE RISORSE DESTINATE AGLI INVESTIMENTI NEL RISULTATO DI AMMINISTRAZIONE

Capitolo di entrata	Descrizione	Capitolo di spesa	Descrizione	Risorse destinate agli investim. al 1/1/2019	Entrate destinate agli investimenti accertate nell'esercizio 2019	Impegni 2019 finanziati da entrate destinate accertate nell'esercizio o da quote destinate del risultato di amministrazione	Fondo plur. vinc. al 31/12/2019 finanziato da entrate destinate accertate nell'esercizio o da quote destinate del risultato di amministrazione	Canc. di res. attivi costituiti da risorse dest. agli invest. o elimin. della destinazione su quote del ris. di amm. (+) e canc. di residui passivi finanz. da risorse dest. agli invest. (-) (gest. dei res.)	Risorse destinate agli investim. al 31/12/2019
				(a)	(b)	(c)	(d)	(e)	(f)=(a)+(b)-(c)-(d)-(e)
4002105/0	ALIENAZIONI BENI PATRIMONIALI			0,00	405.256,50	152.976,40	121.277,96	0,00	131.002,14
9999999999999999/2	AVANZO DI AMMINISTRAZIONE			0,00	653.036,28	37.081,69	517.859,70	-3.435,75	101.530,04
Totale				0,00	1.058.292,78	190.058,09	639.137,66	-3.435,75	232.532,78

Totale quote accantonate nel risultato di amministrazione riguardanti le risorse destinate agli investimenti (g)	0,00
Totale risorse destinate nel risultato di amministrazione al netto di quelle che sono state oggetto di accantonamenti (h=Totale f-g)	232.532,78

Evoluzione del Fondo pluriennale vincolato (FPV) nel corso dell'esercizio 2019

L'Organo di revisione, in sede di riaccertamento ordinario dei residui, ha verificato con la tecnica del campionamento:

- la fonte di finanziamento del FPV di parte corrente e di parte capitale;
- la sussistenza dell'accertamento di entrata relativo a obbligazioni attive scadute ed esigibili che contribuiscono alla formazione del FPV;
- la costituzione del FPV in presenza di obbligazioni giuridiche passive perfezionate;
- la corretta applicazione dell'art.183, comma 3 del TUEL in ordine al FPV riferito ai lavori pubblici;

La composizione del FPV finale 31/12/2019 è la seguente:

FPV	01/01/2019	31/12/2019
FPV di parte corrente	€ 266.937,14	€ 369.294,33
FPV di parte capitale	€ 2.826.465,14	€ 2.106.843,10

L'alimentazione del Fondo Pluriennale Vincolato di parte corrente:

Alimentazione Fondo pluriennale vincolato di parte corrente			
	2017	2018	2019
Fondo pluriennale vincolato corrente accantonato al 31.12	€ 569.453,84	€ 266.937,14	€ 369.294,33
- di cui FPV alimentato da entrate vincolate accertate in c/competenza	€ 281.879,62	€ -	€ -
- di cui FPV alimentato da entrate libere accertate in c/competenza per finanziare i soli casi ammessi dal principio contabile **	€ 157.645,68	€ 209.747,27	€ 291.501,47
- di cui FPV alimentato da entrate libere accertate in c/competenza per finanziare i casi di cui al punto 5.4a del principio contabile 4/2***	0,00	0,00	0,00
- di cui FPV alimentato da entrate vincolate accertate in anni precedenti	€ 49.861,24	0,00	0,00
- di cui FPV alimentato da entrate libere accertate in anni precedenti per finanziare i soli casi ammessi dal principio contabile	€ 80.067,30	€ 57.189,87	€ 77.792,86
- di cui FPV da riaccertamento straordinario	0,00	0,00	0,00

Il FPV in spesa c/capitale è **stato attivato** in presenza di entrambe le seguenti condizioni: entrata esigibile e tipologia di spesa rientrante nelle ipotesi di cui al punto 5.4 del principio applicato della contabilità finanziaria così come modificato dal DM 1° marzo 2019.

L'alimentazione del Fondo Pluriennale Vincolato di parte capitale:

Alimentazione Fondo pluriennale vincolato c/capitale

	2017	2018	2019
Fondo pluriennale vincolato c/capitale accantonato al 31.12	€ 2.650.972,98	€ 2.826.465,14	€ 2.106.843,10
- di cui FPV alimentato da entrate vincolate e destinate investimenti accertate in c/competenza	€ 1.018.604,83	€ 1.437.531,61	€ 885.866,13
- di cui FPV alimentato da entrate vincolate e destinate investimenti accertate in anni precedenti	€ 1.632.368,15	€ 1.388.933,53	€ 1.220.976,97
- di cui FPV da riaccertamento straordinario	0,00 €	0,00 €	0,00 €

Risultato di amministrazione

L'Organo di revisione ha verificato e attesta che:

- a) Il risultato di amministrazione dell'esercizio 2019, presenta un **avanzo** di Euro 9.568.956,36, come risulta dai seguenti elementi:

		GESTIONE		
		RESIDUI	COMPETENZA	TOTALE
Fondo cassa al 1° gennaio				7.497.681,01
RISCOSSIONI	(+)	3.074.688,40	14.216.142,04	17.290.830,44
PAGAMENTI	(-)	2.031.186,86	15.007.408,48	17.038.595,34
SALDO DI CASSA AL 31 DICEMBRE	(=)			7.749.916,11
PAGAMENTI per azioni esecutive non regolarizzate al 31 dicembre	(-)			-
FONDO DI CASSA AL 31 DICEMBRE	(=)			7.749.916,11
RESIDUI ATTIVI	(+)	2.998.190,39	3.844.107,76	6.842.298,15
<i>di cui derivanti da accertamenti di tributi effettuati sulla base della stima del dipartimento delle finanze</i>				-
RESIDUI PASSIVI	(-)	394.031,81	2.153.085,66	2.547.120,47
FONDO PLURIENNALE VINCOLATO PER SPESE CORRENTI ⁽¹⁾	(-)			369.294,33
FONDO PLURIENNALE VINCOLATO PER SPESE IN CONTO CAPITALE ⁽¹⁾	(-)			2.106.843,10
RISULTATO DI AMMINISTRAZIONE AL 31 DICEMBRE 2019 (A)⁽²⁾	(=)			9.568.956,36

- b) Il risultato di amministrazione nell'ultimo triennio ha avuto la seguente evoluzione:

	2017	2018	2019
Risultato d'amministrazione (A)	€ 5.413.142,33	€ 7.638.151,58	€ 9.568.956,36
<i>composizione del risultato di amministrazione:</i>			
Parte accantonata (B)	€ 2.465.983,91	€ 2.713.228,25	€ 3.287.206,77
Parte vincolata (C)	€ 1.374.439,31	€ 1.734.561,03	€ 2.620.545,66
Parte destinata agli investimenti (D)	€ 450.000,00	€ 405.781,91	€ 232.532,78
Parte disponibile (E= A-B-C-D)	€ 1.122.719,11	€ 2.784.580,39	€ 3.428.671,15

L'Organo di revisione ha verificato che alla chiusura dell'esercizio le entrate esigibili che hanno finanziato spese di investimento per le quali, sulla base del principio contabile applicato di cui all'All.4/2 al D. Lgs.118/2011 e s.m.i., non è stato costituito il F.P.V., sono confluite nella corrispondente quota del

risultato di amministrazione:

- Vincolato;
- destinato ad investimenti;
- libero;

a seconda della fonte di finanziamento.

Utilizzo nell'esercizio 2019 delle risorse del risultato d'amministrazione dell'esercizio 2018

Valori e Modalità di utilizzo del risultato di amministrazione	Totali	Parte disponibile	Parte accantonata			Parte vincolata				Parte destinata agli investimenti
			FCDE	Fondo passività potenziali	Altri Fondi	Ex lege	Trasfer.	mutuo	ente	
Copertura dei debiti fuori bilancio	0,00	0,00								
Salvaguardia equilibri di bilancio	0,00	0,00								
Finanziamento spese di investimento	397.616,34	397.616,34								
Finanziamento di spese correnti non permanenti	0,00	0,00								
Estinzione anticipata dei prestiti	0,00	0,00								
Altra modalità di utilizzo	0,00	0,00								
Utilizzo parte accantonata	24.377,00		0,00	0,00	24.377,00					
Utilizzo parte vincolata	43.266,82					0,00	43.266,82	0,00		
Utilizzo parte destinata agli investimenti	405.781,91									405.781,91
Valore delle parti non utilizzate	0,00	2.386.964,05	2.288.419,78	0,00	400.431,47	1.132.170,93	311.070,93	0,00	248.052,35	0,00
Valore monetario della parte	0,00	0,00	0,00	0,00	0,00	0,00	0,00	0,00	0,00	0,00
Somma del valore delle parti non utilizzate=Valore del risultato d'amministrazione dell' anno n-1 al termine dell'esercizio n:										

L'Organo di revisione ha verificato il rispetto delle finalità indicate in ordine di priorità dall'art. 187 co.2 Tuel oltreché da quanto previsto dall'art.187 co. 3-bis Tuel e dal principio contabile punto 3.3 circa la verifica di congruità del fondo crediti dubbia esigibilità.

ANALISI DELLA GESTIONE DEI RESIDUI

L'ente ha provveduto al riaccertamento ordinario dei residui attivi e passivi al 31/12/2019 come previsto dall'art. 228 del TUEL con atto G.C. n.25 del 06/03/2020 munito del parere dell'Organo di revisione.

Il riaccertamento dei residui attivi è stato effettuato dai singoli responsabili delle relative entrate, motivando le ragioni del loro mantenimento o dell'eventuale cancellazione parziale o totale.

L'Organo di revisione **ha verificato** il rispetto dei principi e dei criteri di determinazione dei residui attivi e passivi disposti dagli articoli 179, 182, 189 e 190 del TUEL.

È **stata verificata** la corretta conservazione, in sede di rendiconto, tra i residui passivi, sia delle spese liquidate sia di quelle liquidabili ai sensi dell'art. 3, comma 4, del d.lgs. n. 118/2011 e del punto 6 del principio contabile applicato della contabilità finanziaria.

Nelle scritture contabili dell'Ente sono presenti residui passivi provenienti dal 2018 e da esercizi precedenti.

La gestione dei residui di esercizi precedenti a seguito del riaccertamento ordinario deliberato con atto G.C. n.25 del 06/03/2020 ha comportato le seguenti variazioni:

	Iniziali	Riscossi	Inseriti nel rendiconto	Variazioni
Residui attivi	€ 5.846.169,05	€ 3.074.688,40	€ 2.998.190,39	€ 226.709,74
Residui passivi	€ 2.612.296,20	€ 2.031.186,86	€ 394.034,81	-€ 187.074,53

I minori residui attivi e passivi derivanti dall'operazione di riaccertamento discendono da:

	Insussistenze dei residui attivi	Insussistenze ed economie dei residui passivi
Gestione corrente non vincolata	107.211,38	101.847,70
Gestione corrente vincolata	0,00	7.000,00
Gestione in conto capitale vincolata	0,00	68.986,30
Gestione in conto capitale non vincolata	0,00	3.435,75
Gestione servizi c/terzi	6.877,52	5.804,78
MINORI RESIDUI	114.088,90	187.074,53

Dall'analisi dell'andamento della riscossione in conto residui nell'ultimo quinquennio relativamente alle principali entrate risulta quanto segue:

Residui attivi	Esercizi precedenti	2015	2016	2017	2018	2019	Totale residui conservati al 31.12.2019	FCDE al 31.12.2019	
IMU	Residui iniziali	€ 49.644,52	€ 116.552,15	€ 94.607,03	€ 158.516,08	€ 673.596,10	€ 3.246.007,78	€ 1.386.025,92	€ 1.250.000,00
	Riscossoc/residui al 31.12	€ -	€ -	€ 403,62	€ 11.434,75	€ 57.373,75	€ 2.883.685,62		
	Percentuale di riscossione	0%	0%	0%	7%	9%			
Tarsu – Tia-Tari	Residui iniziali	€ 103.214,52	€ 164.506,74	€ 199.940,56	€ 249.444,22	€ 854.706,18	€ 3.353.907,72	€ 1.807.253,94	€ 1.005.430,17
	Riscossoc/residui al 31.12	€ 5.643,53	€ 17.385,34	€ 39.944,69	€ 65.075,59	€ 513.682,51	€ 2.476.734,34		
	Percentuale di riscossione	5%	11%	20%	26%	60%			
Sanzioni per violazioni codice della strada	Residui iniziali	€ 6.568,03	€ -	€ -	€ -	€ -	€ -	€ 5.447,79	€ 5.447,79
	Riscossoc/residui al 31.12	€ 1.120,24	€ -	€ -	€ -	€ -	€ -		
	Percentuale di riscossione	17%	0%	0%	0%	0%			
Fitti attivi e canoni patrimoniali	Residui iniziali	€ 1.024,69	€ 1.429,91	€ 4.513,90	€ 2.710,91	€ 9.429,35	€ 207.303,22	€ 35.959,15	€ 15.300,00
	Riscossoc/residui al 31.12	€ -	€ -	€ 124,66	€ -	€ 7.435,84	€ 191.262,80		
	Percentuale di riscossione	0%	0%	3%	0%	79%			
Proventi acquedotto	Residui iniziali	€ -	€ -	€ -	€ -	€ 12.996,72	€ 12.996,72	€ 12.996,72	€ -
	Riscossoc/residui al 31.12	€ -	€ -	€ -	€ -	€ 12.996,72	€ -		
	Percentuale di riscossione	0%	0%	0%	0%	100%			
Proventi da permesso di costruire	Residui iniziali	€ -	€ -	€ -	€ -	€ 1.409,90	€ 286.570,52	€ -	€ -
	Riscossoc/residui al 31.12	€ -	€ -	€ -	€ -	€ 1.409,90	€ 286.570,52		
	Percentuale di riscossione	0%	0%	0%	0%	100%			

Fondo crediti di dubbia esigibilità

L'ente ha provveduto all'accantonamento di una quota del risultato di amministrazione al fondo crediti di dubbia esigibilità come richiesto al punto 3.3 del principio contabile applicato 4.2. al D. Lgs.118/2011 e s.m.i.

▪ **Determinazione del F.C.D.E. con il Metodo ordinario**

Il fondo crediti di dubbia esigibilità da accantonare nel rendiconto 2019 da calcolare col metodo ordinario è determinato applicando al volume dei residui attivi riferiti alle entrate di dubbia esigibilità, la percentuale determinata come complemento a 100 della media delle riscossioni in conto residui intervenuta nel quinquennio precedente rispetto al totale dei residui attivi conservati al primo gennaio degli stessi esercizi. L'Ente ha evidenziato nella Relazione al Rendiconto la modalità di calcolo applicate (media semplice).

In applicazione del metodo ordinario, l'accantonamento a FCDE iscritto a rendiconto ammonta a complessivi euro 2.877.420,12.

In sede di approvazione del Rendiconto 2019 **non è emerso**, in ragione delle diverse modalità di calcolo dell'accantonamento all'FCDE, un disavanzo da ripianare ai sensi e per gli effetti dell'art 39 quater del 30 dicembre 2019 n. 162 convertito in Legge n. 8 del 28 febbraio 2020.

L'Ente **non si è avvalso** della facoltà di riduzione della quota di accantonamento del FCDE, come previsto dal comma 1015 dell'art. 1 della legge 30 dicembre 2018 n. 145.

Per quanto riguarda l'FCDE nel risultato di amministrazione, il confronto con quello accantonato nel risultato di amministrazione 2018 è il seguente:

FCDE 2018: € 2.288.419,78

FCDE 2019: € 2.877.420,12

La differenza, oltre al fisiologico incremento derivato dall'FCDE iscritto nel bilancio di competenza 2019, pari a € 337.109,02, è dovuto ad un aumento prudenziale delle quote riferite in particolar modo alle entrate extratributarie (rette scolastiche, trasporto, refezione ecc. ecc.) che, pur avendo sempre avuto una buona percentuale di riscossione, risentiranno della crisi socio-economica conseguente all'emergenza epidemiologica in corso, che potrebbe rendere inesigibili poste presenti tra i residui attivi (con una media di accantonamento del 50%)..

Sulle entrate tributarie la percentuale medi di accantonamento è sempre stata improntata alla prudenza (gli accantonamenti vanno dal 93% dell'Imu al 63% dell'Imposta sulla Pubblicità, con una media di accantonamento - su tutte le entrate tributarie oggetto di accantonamento al fondo crediti dubbia esigibilità - pari al 73%.

Fondi spese e rischi futuri

Fondo contenziosi

Il risultato di amministrazione presenta un accantonamento per fondo rischi contenzioso per euro 70.000,00, determinato secondo le modalità previste dal principio applicato alla contabilità finanziaria al punto 5.2 lettera h) per il pagamento di potenziali oneri derivanti da sentenze.

Dalla ricognizione del contenzioso a carico dell'ente esistente al 31/12 sono state calcolati euro 284.793,73 per spese legali complessive e sono stati stimati € 85.000,00 per rischio soccombenza, prevedendone la seguente prudenziale copertura contabile:

Euro 70.000,00 già accantonati nel risultato di amministrazione al 31/12 dell'esercizio 2019;

Euro 215.310,92 già accantonati sugli stanziamenti di competenza del bilancio dell'esercizio 2019;

Euro 87.912,32 portati a fondo pluriennale vincolato sull'esercizio 2020.

Fondo perdite aziende e società partecipate

L'Ente non ha accantonato nulla al fondo perdite aziende e società partecipate in quanto non sussistono le condizioni di cui alla L. 147/2013, art. 1 commi 500 e seguenti e del D. Lgs. 175/2016, art. 21.

Fondo indennità di fine mandato

È stato costituito un fondo per indennità di fine mandato, così determinato:

Somme già accantonate nell'avanzo del rendiconto dell'esercizio precedente (eventuale)	€ -
Somme previste nel bilancio dell'esercizio cui il rendiconto si riferisce	€ 2.789,00
- utilizzi	€ -
TOTALE ACCANTONAMENTO FONDO INDENNITA' FINE MANDATO	€ 2.789,00

Altri fondi e accantonamenti

Accantonamenti per eventuali rimborsi tributari: € 206.997,65;

Fondo per garanzie prestate a terzi: € 130.000,00.

SPESA IN CONTO CAPITALE

Si riepiloga la spesa in conto capitale per macroaggregati:

	Macroaggregati	Rendiconto 2018	Rendiconto 2019	Variazione
201	Tributi in conto capitale a carico dell'ente	0	0	0
202	Investimenti fissi lordi e acquisto di terreni	1.058.997,40	2.084.030,41	1.025.033,01
203	Contributi agli investimenti	40.217,72	124.646,87	84.429,15
204	Altri trasferimenti in conto capitale	34.240,00	26.800,00	- 7.440,00
205	Altre spese in conto capitale			-
	TOTALE	1.133.455,12	2.235.477,28	1.102.022,16

SERVIZI CONTO TERZI E PARTITE DI GIRO

L'Organo di revisione ha provveduto ad accertare l'equivalenza tra gli accertamenti e gli impegni di spesa dei capitoli relativi ai servizi per conto terzi i quali risultano **essere** equivalenti (€ 1.874.960,25).

ANALISI INDEBITAMENTO E GESTIONE DEL DEBITO

L'Ente ha rispettato il limite di indebitamento disposto dall'art. 204 del TUEL ottenendo le seguenti percentuali d'incidenza degli interessi passivi sulle entrate correnti:

Tabella dimostrativa del rispetto del limite di indebitamento			
ENTRATE DA RENDICONTO 2017	Importi in euro	%	
1) Entrate correnti di natura tributaria, contributiva e perequativa (Titolo I)	€ 11.366.937,20		
2) Trasferimenti correnti (Titolo II)	€ 659.028,18		
3) Entrate extratributarie (Titolo III)	€ 2.115.963,25		
(A) TOTALE PRIMI TRE TITOLI ENTRATE RENDICONTO 2017	€ 14.141.928,63		
(B) LIVELLO MASSIMO DI SPESA ANNUA AI SENSI DELL'ART. 204 TUEL (10% DI A)	€ 1.414.192,86		
ONERI FINANZIARI DA RENDICONTO 2017			
(C) Ammontare complessivo di interessi per mutui, prestiti obbligazionari, aperture di credito e garanzie di cui all'articolo 207 del TUEL al 31/12/2019(1)	€ 30.648,26		
(D) Contributi erariali in c/interessi su mutui	€ -		
(E) Ammontare interessi riguardanti debiti espressamente esclusi dai limiti di indebitamento	€ -		
(F) Ammontare disponibile per nuovi interessi (F=B-C+D+E)	€ 1.383.544,60		
(G) Ammontare oneri finanziari complessivi per indebitamento e garanzie al netto dei contributi esclusi (G=C-D-E)	€ 30.648,26		
Incidenza percentuale sul totale dei primi tre titoli delle entrate rendiconto 2016 (G/A)*100		21,67%	

1) La lettera C) comprende: ammontare interessi per mutui, prestiti obbligazionari, aperture di credito e garanzie di cui all'articolo 207 del TUEL autorizzati fino al 31/12/2017 e ammontare interessi per mutui, prestiti obbligazionari, aperture di credito e garanzie di cui all'articolo 207 del TUEL autorizzati nell'esercizio in corso.

Nella tabella seguente è dettagliato il debito complessivo:

Debito complessivo

TOTALE DEBITO CONTRATTO⁽²⁾			
1) Debito complessivo contratto al 31/12/2018	+	€	586.931,51
2) Rimborsi mutui effettuati nel 2019	-	€	124.673,82
3) Debito complessivo contratto nell'esercizio 2019	+	€	-
TOTALE DEBITO	=	€	462.257,69

L'indebitamento dell'ente ha avuto la seguente evoluzione:

Anno	2017	2018	2019
Residuo debito (+)	819.563,87	705.946,76	586.931,51
Nuovi prestiti (+)			
Prestiti rimborsati (-)	113.617,11	119.015,25	124.673,82
Estinzioni anticipate (-)			
Altre variazioni +/- (da specificare)			
Totale fine anno	705.946,76	586.931,51	462.257,69
Nr. Abitanti al 31/12	19.234,00	18.982,00	18.918,00
Debito medio per abitante	36,70	30,92	24,43

Gli oneri finanziari per ammortamento prestiti ed il rimborso degli stessi in conto capitale registra la seguente evoluzione:

Anno	2017	2018	2019
Oneri finanziari	€ 35.914,45	€ 30.516,31	€ 24.857,74
Quota capitale	€ 113.617,11	€ 119.015,25	€ 124.673,82
Totale fine anno	€ 149.531,56	€ 149.531,56	€ 149.531,56

L'ente nel 2019 **non** ha effettuato operazioni di rinegoziazione dei mutui.

L'Ente non si è avvalso della facoltà di cui all'art. 1, comma 866 della legge 27 dicembre 2017, n. 205 ed ha pertanto destinato i proventi derivanti dall'alienazione di patrimonio al finanziamento della spesa corrente.

Concessione di garanzie

Le garanzie rilasciate a favore di altri soggetti differenti dagli organismi partecipati dall'Ente sono così dettagliate:

Elenco delle garanzie prestate dall'Ente (Consistenza)	Rendiconto 2019
Polisportiva Dilettantistica di Casalgrande	413.000,00
Totale	413.000,00

Denominazione	Polisportiva Dilettantistica di Casalgrande
Contenuto e valutazioni	Realizzazione investimento nuovo manto in erba sintetica per campo da calcio centro polisportivo Villaunga - Delibera di C.C. n. 53/2011 - scadenza 31.10.2023 -€ 250.000,00; Realizzazione di nuovi locali di servizio presso il centro polisportivo di Villalunga - Delibera di C.C. n. 68/2013 - scadenza 07.07.2023 - € 163.000,00.

L'Organo di revisione ha verificato che nel risultato di amministrazione è stato accantonato un fondo per tale finalità pari ad € 130.000,00 a fronte di un valore complessivo ancora in essere relativo alle suddette fidejussioni pari a € 141.936,19.

Interessi passivi e oneri finanziari diversi

La spese per interessi passivi sui prestiti, in ammortamento nell'anno 2019, ammonta ad euro 24.857,74.

Gli interessi annuali relativi alle operazioni di indebitamento garantite con fidejussioni, rilasciate dall'Ente ai sensi dell'[art. 207 del TUEL](#), ammontano ad euro 5.790,52.

In rapporto alle entrate accertate nei primi tre titoli del penultimo rendiconto approvato (2017) l'incidenza degli interessi passivi è del 0,217 %.

Contratti di leasing

L'ente non ha in corso al 31/12/2019 contratti di locazione finanziaria.

Strumenti di finanza derivata

L'Ente non ha in corso contratti relativi a strumenti finanziari derivati:

VERIFICA OBIETTIVI DI FINANZA PUBBLICA

L'Ente **ha** conseguito un risultato di competenza dell'esercizio non negativo, nel rispetto delle disposizioni di cui ai commi 820 e 821 del citato articolo 1 della L. 145/2018 in applicazione di quanto previsto dalla Circolare MEF RGS n° 3/2019 del 14 febbraio 2019.

Come desumibile dal prospetto della verifica degli equilibri allegato al rendiconto di gestione (allegato 10 del decreto legislativo 23 giugno 2011, n. 118), come modificato dal DM 1.08.2019 infatti gli esiti sono stati i seguenti:

- W1 (Risultato di competenza): € 2.388.062,58.
- W2* (equilibrio di bilancio): .€ 1.287.882,03
- W3* (equilibrio complessivo): .€ 1.044.354,88
- * per quanto riguarda W2) e W3 (equilibrio complessivo) si ricorda che ai sensi del DM 1.08.2019 per il rendiconto 2019 si tratta di valori **con finalità meramente conoscitive**.

ANALISI DELLE ENTRATE E DELLE SPESE

Entrate

	Accertamenti (competenza)	Riscossioni (compet.)	% Risc. Su Accert.	somma a residuo
Recupero evasione IMU	366.790,62	50.536,20	13,78%	316.254,42
Recupero evasione TARI	209.810,77	44.498,09	21,21%	165.312,68
Recupero evasione Tasi	80.043,54	38.749,16	48,41%	41.294,38
Recupero evasione pubblicità	62.272,00	445,00	0,71%	61.827,00
Totale	656.644,93	133.783,45	20,37%	522.861,48

La movimentazione delle somme rimaste a residuo per recupero evasione è stata la seguente:

	Importo	%
Residui attivi al 1/1/2019	€ 1.471.152,94	
Residui riscossi nel 2019	€ 241.338,95	
Residui eliminati (+) o riaccertati (-)	€ 63.946,52	
Residui al 31/12/2019	€ 1.165.867,47	79,25%
Residui della competenza	€ 528.813,68	
Residui totali	€ 1.694.681,15	
FCDE al 31/12/2019	€ 1.469.859,34	86,73%

IMU

Le entrate accertate nell'anno 2019 sono **diminuite** di Euro 328.435,17 rispetto a quelle dell'esercizio 2018 in quanto quest'ultimo si è contraddistinto per l'emissione di avvisi di accertamento di importi particolarmente rilevanti.

La movimentazione delle somme rimaste a residuo per IMU è stata la seguente:

IMU		
	Importo	%
Residui attivi al 1/1/2019	€ 1.106.089,82	
Residui riscossi nel 2019	€ 82.386,06	
Residui eliminati (+) o riaccertati (-)		
Residui al 31/12/2019	€ 1.023.703,76	92,55%
Residui della competenza	€ 322.206,62	
Residui totali	€ 1.345.910,38	
FCDE al 31/12/2019	€ 1.250.000,00	92,87%

TASI

Le entrate accertate nell'anno 2019 sono **umentate** di Euro 36.569,30.

La movimentazione delle somme rimaste a residuo per TASI è stata la seguente:

TASI		
	Importo	%
Residui attivi al 1/1/2019	51.883,30	
Residui riscossi nel 2019	6.198,66	
Residui eliminati (+) o riaccertati (-)		
Residui (da residui) al 31/12/2019	45.684,64	88,05%
Residui della competenza	41.294,38	

Residui totali	86.979,02	
FCDE al 31/12/2018	78.751,80	90,54%

TARSU-TIA-TARI

Le entrate accertate nell'anno 2019 sono **diminuite** di Euro 120.053,36 rispetto a quelle dell'esercizio 2018 in ragione del fatto che nel 2018 è iniziata l'attività di recupero delle maggiori superfici imponibili.

La movimentazione delle somme rimaste a residuo per TARSU-TIA-TARI è stata la seguente:

TARSU/TIA/TARI		
	Importo	%
Residui attivi al 1/1/2019	€ 313.179,82	
Residui riscossi nel 2019	€ 152.754,23	
Residui eliminati (+) o riaccertati (-)	€ 63.946,52	
Residui al 31/12/2019	€ 96.479,07	30,81%
Residui della competenza	€ 165.312,68	
Residui totali	€ 261.791,75	
FCDE al 31/12/2019	€ 102.000,00	38,96%

Contributi per permessi di costruire

Gli accertamenti negli ultimi tre esercizi hanno subito la seguente evoluzione:

Contributi permessi a costruire e relative sanzioni	2017	2018	2019
Accertamento	€ 273.706,08	€ 543.383,47	€ 286.570,52
Riscossione	€ 265.766,93	€ 541.973,57	€ 286.570,52

La destinazione percentuale del contributo al finanziamento della spesa del titolo 1 è pari a 0.

Sanzioni amministrative pecuniarie per violazione codice della strada

(artt. 142 e 208 D.Lgs. 285/92)

Dall'anno 2008 la funzione di polizia municipale è confluita nell'Unione Tresinaro Secchia. Nel bilancio comunale risultano iscritti a residuo gli importi relativi alle violazioni al codice della strada irrogate nell'anno 2008 e precedenti. La riscossione coattiva di tali somme è in carico ad Equitalia Spa. **L'ammontare del residuo iscritto in bilancio è pari a € 5.447,79 interamente coperto dal fondo crediti dubbia esigibilità accantonato nel risultato di amministrazione 2019.**

La movimentazione delle somme rimaste a residuo è stata la seguente:

	Importo	%
Residui attivi al 1/1/2019	€ 6.568,03	
Residui riscossi nel 2019	€ 1.120,24	
Residui eliminati (+) o riaccertati (-)		
Residui al 31/12/2019	€ 5.447,79	82,94%
Residui della competenza		
Residui totali	€ 5.447,79	
FCDE al 31/12/2019	€ 5.447,79	100,00%

Proventi derivanti dalla vendita di beni e servizi

Le entrate accertate nell'anno 2019 sono **sostanzialmente invariate rispetto al 2018** (Euro 1.385.646,72 nel 2018 ed Euro 1.358.541,71 nel 2019)

La movimentazione delle somme rimaste a residuo per fitti attivi e canoni patrimoniali è stata la seguente:

VENDITA DI BENI E SEVIZI		
	Importo	%
Residui attivi al 1/1/2019	€ 614.594,73	
Residui riscossi nel 2019	€ 379.592,09	
Residui eliminati (+) o riaccertati (-)	-€ 22.366,99	
Residui al 31/12/2019	€ 257.369,63	41,88%
Residui della competenza	€ 282.260,79	
Residui totali	€ 539.630,42	
FCDE al 31/12/2019	€ 206.377,23	38,24%

Spese correnti

La comparazione delle spese correnti, riclassificate per macroaggregati, impegnate negli ultimi due esercizi evidenzia:

Macroaggregati		Rendiconto 2018	Rendiconto 2019	variazione
101	redditi da lavoro dipendente	€ 3.053.203,93	€ 2.983.897,58	-69.306,35
102	imposte e tasse a carico ente	€ 155.510,51	€ 142.722,91	-12.787,60
103	acquisto beni e servizi	€ 6.993.434,31	€ 6.948.806,73	-44.627,58
104	trasferimenti correnti	€ 2.428.292,84	€ 2.560.726,53	132.433,69
105	trasferimenti di tributi			0,00
106	fondi perequativi			0,00
107	interessi passivi	€ 30.516,31	€ 24.857,74	-5.658,57
108	altre spese per redditi di capitale			0,00
109	rimborsi e poste correttive delle entrate	€ 25.092,19	€ 59.706,59	34.614,40
110	altre spese correnti	€ 191.355,39	€ 204.664,71	13.309,32
TOTALE		€ 12.877.405,48	€ 12.925.382,79	47.977,31

Spese per il personale

La spesa per redditi di lavoro dipendente sostenuta nell'anno 2019, e le relative assunzioni hanno rispettato:

- i vincoli disposti dall'art. 3, comma 5 e 5 quater del D.L. 90/2014, dell'art.1 comma 228 della Legge 208/2015 e dell'art.16 comma 1 bis del D.L. 113/2016, e dall'art. 22 del D.L. 50/2017, sulle assunzioni di personale a tempo indeterminato per gli enti soggetti al pareggio di bilancio e al comma 762 della Legge 208/2015, comma 562 della Legge 296/2006 per gli enti che nel 2015 non erano assoggettati al patto di stabilità;
- i vincoli disposti dall'art. 9, comma 28 del D.L. 78/2010 sulla spesa per personale a tempo determinato, con convenzioni o con contratti di collaborazione coordinata e continuativa; che obbligano a non superare la spesa dell'anno 2009 di euro 445.387,00;
- l'obbligo di riduzione della spesa di personale disposto dall'art. 1 comma 557 della Legge 296/2006 rispetto a valore medio del triennio 2011/2013 che risulta di euro 4.196.529,39;
- l'art.40 del D. Lgs. 165/2001;
- l'ammontare complessivo delle risorse destinate annualmente al trattamento accessorio del personale come previsto dal comma 2 dell'art.23 del D. Lgs. 75/2017/2017 assumendo a riferimento l'esercizio 2016.

Gli oneri della contrattazione decentrata impegnati nell'anno 2019, non superano il corrispondente importo impegnato per l'anno 2016 e sono automaticamente ridotti in misura proporzionale alla riduzione

del personale in servizio, tenendo conto del personale assumibile ai sensi della normativa vigente, come disposto dall'art.9 del D.L. 78/2010.

L'Organo di revisione **ha** certificato la costituzione del fondo per il salario accessorio.

L'Organo di revisione **ha** rilasciato il parere (numero 27 del 30.12.2019) sull'accordo decentrato integrativo tenendo conto delle indicazioni della Relazione Illustrativa e Tecnico-Finanziaria.

VERIFICA RISPETTO VINCOLI IN MATERIA DI CONTENIMENTO DELLE SPESE

L'Ente, avendo provveduto ad approvare il bilancio di previsione 2019-2021 entro il 31.12.2018 e avendo raggiunto l'obiettivo sul pareggio dei saldi di bilancio 2018, non è tenuto, ai sensi dell'art. 21- bis del D.L. 50/2017, convertito in Legge 96/2017, al rispetto dei seguenti vincoli di cui art. 6 D.L. 78/2010 convertito, con modificazioni, dalla legge 30 luglio 2010, n. 122:

a) all'articolo 6, comma 7 (*studi ed incarichi di consulenza pari al 20% della spesa sostenuta nell'anno 2009*), comma 8 (*relazioni pubbliche, convegni, mostre, pubblicità e rappresentanza pari al 20% della spesa dell'anno 2009*), comma 9 (*divieto di effettuare sponsorizzazioni*) e comma 13 (*spese per formazione non superiore al 50 per cento della spesa sostenuta nell'anno 2009*);

b) all'articolo 27, comma 1, del decreto-legge 25 giugno 2008, n.112, convertito, con modificazioni, dalla legge 6 agosto 2008, n.133 (*riduzione del 50% rispetto a quella sostenuta nel 2007, la spesa per la stampa di relazioni e pubblicazioni*).

Inoltre, l'Ente, avendo provveduto ad approvare il bilancio consuntivo 2018 entro il 30 aprile 2019 e il bilancio preventivo 2019-2021 entro il 31.12.2018, non è tenuto, ai sensi dell'art.1 comma 905 della Legge 145/2018, al rispetto delle seguenti disposizioni:

a) l'articolo 5, commi 4 e 5, della legge 25 febbraio 1987, n.67 (*obbligo di comunicazione, anche se negativa, al Garante delle telecomunicazioni delle spese pubblicitarie per gli Enti con popolazione > a 40.000 abitanti*);

b) l'articolo 2, comma 594, della legge 24 dicembre 2007, n. 244 (*obbligo di adozione dei piani triennali per l'individuazione di misure finalizzate alla razionalizzazione dell'utilizzo delle dotazioni strumentali, anche informatiche, delle autovetture di servizio, dei beni immobili ad uso abitativo o di servizio, con esclusione dei beni infrastrutturali*);

c) l'articolo 6, commi 12 e 14, del decreto-legge 31 maggio 2010, n. 78, convertito, con modificazioni, dalla legge 30 luglio 2010, n. 122 (*limiti delle spese per missioni per un ammontare superiore al 50% della spesa sostenuta nell'anno 2009*);

d) l'articolo 12, comma 1-ter, del decreto-legge 6 luglio 2011, n. 98, convertito, con modificazioni, dalla legge 15 luglio 2011, n.111 (*vincoli procedurali per l'acquisto di immobili da parte degli enti territoriali*);

e) l'articolo 5, comma 2, del decreto-legge 6 luglio 2012, n. 95, convertito, con modificazioni, dalla legge 7 agosto 2012, n. 135 (*limiti di spesa per acquisto, manutenzione, noleggio ed esercizio di autovetture, nonché per l'acquisto di buoni taxi per un ammontare superiore al 30 per cento della spesa sostenuta nell'anno 2011*);

f) l'articolo 24 del decreto-legge 24 aprile 2014, n 66, convertito, con modificazioni, dalla legge 23 giugno 2014, n. 89 (*vincoli procedurali concernenti la locazione e la manutenzione degli immobili*).

RAPPORTI CON ORGANISMI PARTECIPATI

Verifica rapporti di debito e credito con i propri enti strumentali e le società controllate e partecipate

Crediti e debiti reciproci

L'Organo di revisione, ai sensi dell'art.11, comma 6 lett. J del d.lgs.118/2011, ha verificato che è stata effettuata la conciliazione dei rapporti creditori e debitori tra l'Ente e gli organismi partecipati.

L'Organo di revisione ha verificato che i prospetti dimostrativi di cui all'art. 11, comma,6, lett. j), d.lgs. n.118/2001 riportanti i debiti e i crediti reciproci tra l'Ente e gli organismi partecipati **recano** l'asseverazione, oltre che del presente Organo di revisione, anche dell'organo di controllo dei relativi enti e società controllati e partecipati.

RAGIONE SOCIALE	QUOTA PARTECIPAZIONE	DI CREDITO COMUNE	DEL DEBITO DEL COMUNE
AGAC INFRASTRUTTURE SPA	2,38%	21.375,00	919,04
PIACENZA INFRASTRUTTURE SPA	0,95%	0,00	0,00
LEPIDA SCPA	0,01%	0,00	0,00
AZIENDA CONSORZIALE TRASPORTI- A.C.T.	1,97%	0,00	0,00
AGENZIA LOCALE PER LA MOBILITA'	1,97%	0,00	0,00

Il Collegio dei Revisori assevera, in ottemperanza all'art. 11, comma 6 lett. j), del D.Lgs. 118/2011, che i saldi dei crediti/debiti risultanti alla data del 31/12/2019 dal rendiconto della gestione del Comune, come sopra riportati, risultano coincidenti con i corrispondenti saldi risultanti dalla contabilità aziendale delle suddette società partecipate.

Per quanto riguarda Agac Infrastrutture Spa:

- il credito di € 21.375,00 è riferito alla distribuzione di dividendi straordinari (introitati dall'Ente in aprile con ordinativo d'incasso n. 981/2020);
- il debito di € 919,04 deriva da fattura a conguaglio al netto di nota di accredito. Dalla contabilità dell'Ente risulta un debito stimato di € 991,19.

Si rimanda a questo proposito all'apposito allegato "Nota informativa ex art. 11 comma 6 lett. j) D. Lgs. 118/2011";

Esternalizzazione dei servizi

L'Ente, nel corso dell'esercizio 2019, non ha proceduto a esternalizzare alcun servizio pubblico locale.

Costituzione di società e acquisto di partecipazioni societarie

L'Ente, nel corso dell'esercizio 2019, non **ha proceduto** alla costituzione di una nuova/nuove società o all'acquisizione di una nuova/nuove partecipazioni societarie.

Razionalizzazione periodica delle partecipazioni pubbliche

L'Ente ha provveduto in data 20.12.2019, con delibera di C.C. n. 89, all'analisi dell'assetto complessivo di tutte le partecipazioni possedute, dirette e indirette, predisponendo, ove ne ricorrano i presupposti, un piano di riassetto per la loro razionalizzazione.

Società che hanno conseguito perdite di esercizio

L'Organo di revisione dà atto che nessuna società controllata/partecipata ha subito perdite nel corso dell'esercizio 2018 e nei due precedenti.

Ulteriori controlli in materia di organismi partecipati

Infine, l'Organo di revisione dà atto che i dati inviati sino ad oggi dall'Ente alla banca dati del Dipartimento del Tesoro sono congruenti con le informazioni sugli organismi partecipati allegate alla relazione sulla

gestione.

CONTO ECONOMICO

Nel conto economico della gestione sono rilevati i componenti positivi e negativi secondo criteri di competenza economica così sintetizzati:

Il conto economico è stato formato sulla base del sistema contabile concomitante integrato con la contabilità finanziaria (attraverso la matrice di correlazione di Arconet) e con la rilevazione, con la tecnica della partita doppia delle scritture di assestamento e rettifica.

Nella predisposizione del conto economico sono stati rispettati i principi di competenza economica ed in particolare i criteri di valutazione e classificazione indicati nei punti da 4.1 a 4.36, del principio contabile applicato n.4/3.

Il miglioramento del risultato della gestione (differenza fra componenti positivi e componenti negativi) rispetto all'esercizio precedente è motivato dai seguenti elementi:

nel 2018 l'Ente ha inserito a costo gli importi relativi ai "costi da ricevere", corrispondenti nella contabilità finanziaria ai residui passivi in essere al 31.12.2018, operazione di riallineamento che aveva comportato un peggioramento del risultato della gestione. Nell'anno 2019, l'allineamento effettuato nel 2018 ha consentito di iscrivere tra i "costi da ricevere" soltanto i residui passivi formatisi nell'esercizio, con un miglioramento fisiologico del risultato della gestione.

Il risultato economico depurato della parte straordinaria (area E), presenta un saldo di Euro 2.238.003,24 con peggioramento dell'equilibrio economico di Euro 462.697,56 rispetto al risultato del precedente esercizio, derivante dal fatto che il recepimento del valore delle partecipate con il metodo del patrimonio netto - avvenuto nel 2018 - ha comportato un risultato migliore in quest'ultimo esercizio.

I proventi da partecipazione indicati tra i proventi finanziari per euro 356.962,62, si riferiscono alle seguenti partecipazioni:

società	% di partecipazione	Proventi
IREN SPA	0,33	356.962,62

Le quote di ammortamento sono state determinate sulla base dei coefficienti indicati al punto 4.18 del principio contabile applicato 4/3.

Le quote d'ammortamento sono rilevate nel registro dei beni ammortizzabili (o schede equivalenti);

Le quote di ammortamento rilevate negli ultimi due esercizi sono le seguenti:

2018	2019		
2.303.362,22	1.672.061,22		

I proventi e gli oneri straordinari si riferiscono principalmente alla:

- rilevazione nella voce *E .24 c.* del conto economico come "Insussistenze del passivo" dei minori residui passivi iscritti come debiti nel conto del patrimonio dell'anno precedente;
- rilevazione nella voce *E.24 c.* del conto economico come "Sopravvenienze attive" dei maggiori residui attivi iscritti come crediti nel conto del patrimonio dell'anno precedente.
- rilevazione nella voce *E. 25 b.* del conto economico come "Insussistenze dell'attivo" dei minori residui attivi iscritti come crediti nel conto del patrimonio dell'anno precedente;
- rilevazione di plusvalenze (*voce E.24 d.*) o minusvalenze (*voce E.25 c.*) patrimoniali riferite alla cessione di cespiti.

STATO PATRIMONIALE

Nello stato patrimoniale sono rilevati gli elementi dell'attivo e del passivo, nonché le variazioni che gli elementi patrimoniali hanno subito per effetto della gestione.

I valori patrimoniali al 31/12/2019 e le variazioni rispetto all' anno precedente sono così rilevati:

Per quanto concerne l'obbligo di aggiornamento degli inventari si segnala:

Inventario di settore	Ultimo anno di aggiornamento
Immobilizzazioni immateriali	2019
Immobilizzazioni materiali di cui:	2019
- inventario dei beni immobili	2019
- inventario dei beni mobili	2019
Immobilizzazioni finanziarie	2019
Rimanenze	2019

La verifica degli elementi patrimoniali al 31/12/2019 ha evidenziato:

ATTIVO

Immobilizzazioni

Le immobilizzazioni iscritte nello stato patrimoniale sono state valutate in base ai criteri indicati nel punto 6.1 del principio contabile applicato 4/3 i valori iscritti trovano corrispondenza con quanto riportato nell'inventario e nelle scritture contabili.

L'ente **ha** terminato le procedure di valutazione dei cespiti rispetto ai nuovi criteri stabiliti dal principio 4/2.

Esistono a cura di società esterna specializzata rilevazioni sistematiche ed aggiornate sullo stato della effettiva consistenza del patrimonio dell'Ente.

Le immobilizzazioni finanziarie riferite alle partecipazioni sono state valutate in base ai criteri indicati al punto 6.1.3 del principio contabile applicato 4/3.

Crediti

È stata verificata la conciliazione tra residui attivi diversi da quelli di finanziamento e l'ammontare dei crediti di funzionamento, come indicato al punto 6.2b1 del principio contabile applicato 4/3, nonché tra il fondo crediti di dubbia esigibilità e il fondo svalutazione crediti.

Il fondo svalutazione crediti pari a euro 2.877.420,12 è stato portato in detrazione delle voci di credito a cui si riferisce ed è pari a quello accantonato nel risultato di amministrazione

L'Organo di revisione ha verificato la conciliazione tra residui attivi del conto del bilancio e i crediti.

(+)	Crediti dello Sp	€	3.967.200,03
(+)	FCDE economica	€	2.877.420,12
(+)	Depositi postali		
(+)	Depositi bancari		
(-)	Saldo iva a credito da dichiarazione	€	2.322,00
(-)	Crediti stralciati		
(-)	Accertamenti pluriennali titolo Ve VI		
(+)	altri residui non connessi a crediti		
	RESIDUI ATTIVI =	€	6.842.298,15

Il credito IVA è imputato nell'esercizio in cui è stata effettuata la compensazione o è stata presentata la richiesta di rimborso.

Disponibilità liquide

È stata verificata la corrispondenza del saldo patrimoniale al 31/12/2019 delle disponibilità liquide con le risultanze del conto del tesoriere, degli altri depositi bancari e postali.

PASSIVO

Patrimonio netto

La variazione del netto patrimoniale trova questa conciliazione con il risultato economico dell'esercizio.

VARIAZIONE AL PATRIMONIO NETTO		
+/-	risultato economico dell'esercizio	€ 2.924.322,27
+	contributo permesso di costruire destinato al titolo 2	€ 1.437.954,95
-	contributo permesso di costruire restituito	€ 1.151.383,43
+	differenza positiva di valutazione partecipazioni con il metodo del patrimonio netto	
	altre variazioni per errori nello stato patrimoniale iniziale	
	variazione al patrimonio netto	€ 3.210.893,79

Il patrimonio netto è così suddiviso:

PATRIMONIO NETTO		Importo	
I	Fondo di dotazione	€	1.407.336,01
II	Riserve	€	44.550.022,89
a	da risultato economico di esercizi precedenti	€	6.716.629,79
b	da capitale	€	854.578,35
c	da permessi di costruire	€	1.437.954,95
d	riserve indisponibili per beni demaniali e patrimoniali indisponibili e per i beni culturali	€	35.540.859,80
e	altre riserve indisponibili	€	-
III	risultato economico dell'esercizio	€	2.924.322,27

Fondi per rischi e oneri

I fondi per rischi e oneri sono calcolati nel rispetto del punto 6.4.a del principio contabile applicato 4/3 e sono così distinti:

	Importo	
fondo per controversie	€	70.000,00
fondo perdite società partecipate		
fondo per manutenzione ciclica		
altri fondi	€	2.789,00
totale	€	72.789,00

Debiti

Per i debiti da finanziamento è stata verificata la corrispondenza tra saldo patrimoniale al 31/12/2019 con i debiti residui in sorte capitale dei prestiti in essere (**rilevabili dai prospetti riepilogativi e/o dai piani di ammortamento dei mutui**);

Per gli altri debiti è stata verificata la conciliazione con i residui passivi diversi da quelli di finanziamento.

La conciliazione tra residui passivi e debiti è data dalla seguente relazione:

(+)	Debiti	€	3.009.378,16
(-)	Debiti da finanziamento	€	462.257,69
(-)	Saldo iva a debito da dichiarazione		
(+)	Residuo titolo IV + interessi mutuo		
(+)	Residuo titolo V anticipazioni		
(-)	impegni pluriennali titolo III e IV*		
(+)	altri residui non connessi a debiti		
	RESIDUI PASSIVI =	€	2.547.120,47

quadratura

* al netto dei debiti di finanziamento

Ratei, risconti e contributi agli investimenti

Le somme iscritte sono state calcolate nel rispetto del punto 6.4.d. del principio contabile applicato 4/3.

Nella voce sono rilevati contributi agli investimenti per euro 35.023.192,31. (riferiti a entrate in conto capitale) e altri risconti passivi per euro 222.665,15 riferiti principalmente a 2 mutui a carico dello stato per complessivi € 201.698,10 per la messa in sicurezza di edifici scolastici.

L'importo al 31/12/2019 dei contributi per investimenti è stato ridotto di euro 1.672.061,22 quale quota annuale di contributo agli investimenti proporzionale alla quota di ammortamento del bene finanziato dal contributo.

RELAZIONE DELLA GIUNTA AL RENDICONTO

L'Organo di revisione prende atto che l'ente ha predisposto la relazione della giunta e la nota integrativa in aderenza a quanto previsto dall'articolo 231 del TUEL, secondo le modalità previste dall'art.11, comma 6 del d.lgs.118/2011 e in particolare risultano:

- a) i criteri di valutazione (con particolare riferimento alle modalità di calcolo del FCDE)
- b) le principali voci del conto del bilancio
- c) l'elenco analitico delle quote vincolate e accantonate nel risultato di amministrazione
- d) gli esiti della verifica dei crediti/debiti con gli organismi partecipati
- e) l'elenco delle garanzie principali o sussidiarie prestate dall'ente.

Nella relazione **sono** illustrate le gestioni dell'ente, i criteri di valutazione utilizzati, nonché i fatti di rilievo verificatisi dopo la chiusura dell'esercizio.

CONCLUSIONI

In considerazione:

- dell'attuale emergenza sanitaria COVID – 19 che sta creando una profonda crisi economica generalizzata nel paese,
- delle misure di aiuto che l'Ente ha adottato e dovrà continuare ad elargire nei confronti di cittadini ed imprese,
- della successiva contrazione delle entrate relative alle imposte e tributi locali,

il Collegio invita l'Ente ad attuare un attento e costante monitoraggio dell'andamento delle entrate e delle spese al fine di mantenere il bilancio in equilibrio, nonché a limitare l'utilizzo dell'avanzo di amministrazione libero, fino alla verifica della salvaguardia degli equilibri relativi al bilancio 2020, al fine di avere un quadro chiaro e tangibile dell'impatto della suddetta emergenza sul bilancio dell'Ente.

Si raccomanda, un attento monitoraggio dell'accantonamento al FCDE e agli altri accantonamenti al fine di mantenere un saldo congruo in funzione dell'andamento delle riscossioni.

Il presente parere è reso all'atto della situazione di contenimento e gestione dell'emergenza epidemiologica da COVID 19 e pertanto ogni voce analizzata è stata controllata e supportata da checklist e carte di lavoro presso lo Studio del Revisore con la collaborazione telefonica con il Responsabile Finanziario dell'Ente Pubblico. Tutto ciò non attestato nel presente parere, farà parte di un controllo successivo negli Uffici dell'Ente a fine emergenza.

Tenuto conto di tutto quanto esposto, rilevato e proposto si attesta la corrispondenza del rendiconto alle risultanze della gestione e si esprime giudizio positivo per l'approvazione del rendiconto dell'esercizio finanziario 2019.

L'ORGANO DI REVISIONE

Dott.sa Tiziana Baldrati

(sottoscritto digitalmente ai sensi
Art. 21 D. Lgs. N. 82/2005 e s.m.i.)

Dott. Gianni Lasagni

(sottoscritto digitalmente ai sensi
Art. 21 D. Lgs. N. 82/2005 e s.m.i.)

Dott. Giuseppe Cianci

(sottoscritto digitalmente ai sensi
Art. 21 D. Lgs. N. 82/2005 e s.m.i.)



COMUNE DI CASALGRANDE

NOTA INTEGRATIVA AL RENDICONTO 2019

INDICE

Nota integrativa al rendiconto	1
Quadro normativo di riferimento	
Criterio generale di attribuzione dei valori contabili	
Conto del bilancio e conto del patrimonio	2
Rendiconto d'esercizio ed effetti sul bilancio	
Sintesi dei dati finanziari a consuntivo	
Composizione del risultato di amministrazione	
Consistenza patrimoniale	
Parametri di deficit strutturale	
Situazione contabile a rendiconto	6
Equilibri finanziari e principi contabili	
Composizione ed equilibrio del bilancio corrente	
Composizione ed equilibrio del bilancio investimenti	
Verifica equilibri e obiettivo di finanza pubblica	
Gestione dei movimenti di cassa	
Gestione dei residui	
Altre considerazioni sulla situazione contabile	
Aspetti della gestione con elevato grado di rigidità	12
Rilevanza e significatività di taluni fenomeni	
Spesa per il personale	
Dinamica della forza lavoro	
Livello di indebitamento	
Esposizione per interessi passivi	
Disponibilità di enti strumentali	
Costo dei principali servizi a domanda individuale erogati	
Partecipazioni in società	16
Situazione debiti/crediti con le società partecipate	18
Aspetti finanziari o patrimoniali monitorati	19
Avanzo o disavanzo applicato in entrata	
Gestione contabile del fondo pluriennale vincolato	
Composizione del fondo pluriennale vincolato	
Fondo pluriennale vincolato applicato in entrata	
Consistenza del fondo crediti di dubbia esigibilità	
Accantonamenti in fondi rischi	
Criteri di valutazione delle entrate	25
Previsioni definitive e accertamenti di entrata	
Tributi	
Trasferimenti correnti	
Entrate extratributarie	
Entrate in conto capitale	
Riduzione di attività finanziarie	
Accensione di prestiti	
Criteri di valutazione delle uscite	29
Previsioni definitive e impegni di spesa	
Spese correnti	
Spese in conto capitale	
Rimborso di prestiti	

Fenomeni che necessitano di particolari cautele	33
Valutazione prudente di fenomeni ad impatto differito	
Modalità di finanziamento del bilancio investimenti	
Principali investimenti attivati nell'esercizio	
Garanzie prestate	
Impieghi finanziari in strumenti derivati	
Debiti fuori bilancio in corso formazione	
Conclusioni	37
Considerazioni finali e conclusioni	

1 Nota integrativa al rendiconto

1.1 Quadro normativo di riferimento

I documenti del sistema di bilancio, relativi al Rendiconto e sottoposti all'approvazione dell'organo deliberante, sono stati predisposti attenendosi alle regole stabilite dal complesso articolato dei Principi contabili generali introdotti con le "disposizioni in materia di armonizzazione dei sistemi contabili e degli schemi di bilancio" (D.Lgs.118/11). Si è pertanto operato secondo questi presupposti ed agendo con la diligenza tecnica richiesta, e questo, sia per quanto riguarda il contenuto che la forma dei modelli o delle relazioni previste dall'importante adempimento. L'ente, inoltre, in presenza di deroghe ai principi o ai modelli contabili di riferimento previsti a regime, ha operato nel rispetto di quanto previsto delle "Disposizioni integrative e correttive del decreto legislativo 23 giugno 2011, n.118" (D.Lgs.126/14).

In particolare, in considerazione del fatto che "(..) le amministrazioni pubbliche (..) conformano la propria gestione ai principi contabili generali (..)" (D.Lgs.118/2011, art.3/1), si precisa quanto segue:

- la redazione dei documenti di rendiconto è stata formulata applicando principi contabili indipendenti e imparziali verso tutti i destinatari. Si è pertanto cercato di privilegiare l'applicazione di metodologie di valutazione e stima il più oggettive e neutrali possibili (rispetto del *principio n.13 - Neutralità e imparzialità*);
- il sistema di bilancio, relativamente ai documenti di consuntivo, dovendo assolvere ad una funzione informativa nei confronti degli utilizzatori dei documenti contabili, è stato formulato in modo da rendere effettiva tale funzione, assicurando così ai cittadini ed ai diversi organismi sociali e di partecipazione la conoscenza dei contenuti caratteristici del rendiconto. Per questo motivo, anche i dati e le informazioni riportate nella presente Nota integrativa sono esposti in una modalità tale da favorire la loro diffusione su Internet o per mezzo di altri strumenti di divulgazione (rispetto del *principio n.14 - Pubblicità*);
- il consuntivo, come i documenti di rendiconto dell'attività di programmazione ad esso collegati, sono stati predisposti seguendo dei criteri di imputazione ed esposizione che hanno privilegiato, in presenza di eventuali dubbi o ambiguità interpretative, il contenuto sostanziale del fenomeno finanziario o economico sottostante piuttosto che l'aspetto puramente formale (rispetto del *principio n.18 - Prevalenza della sostanza sulla forma*).

1.2 Criterio generale di attribuzione dei valori contabili

Il rendiconto, al pari degli allegati ufficiali, è stato redatto secondo i principi contabili ufficiali che garantiscono, in virtù della loro corretta applicazione, la comparabilità tra i consuntivi dei diversi esercizi. In particolare:

- i documenti del sistema di bilancio relativi al rendiconto, hanno attribuito gli accertamenti di entrata e gli impegni di uscita ai rispettivi esercizi di competenza "potenziata", ciascuno dei quali coincide con l'anno solare (rispetto del *principio n.1 - Annualità*);
- il bilancio di questo ente, come il relativo rendiconto, è unico, dovendo fare riferimento ad un'amministrazione che si contraddistingue per essere un'entità giuridica unica. Come conseguenza di ciò, il complesso unitario delle entrate ha finanziato la totalità delle spese. Solo nei casi di deroga espressamente previsti dalla legge, talune fonti di entrata sono state destinate alla copertura di determinate e specifiche spese (rispetto del *principio n.2 - Unità*);
- il sistema di bilancio, relativamente al rendiconto, comprende tutte le finalità ed i risultati della gestione nonché i valori finanziari, economici e patrimoniali riconducibili a questa amministrazione, in modo da fornire una rappresentazione veritiera e corretta della complessa attività amministrativa prevista ed attuata nell'esercizio. Eventuali contabilità separate, se presenti in quanto espressamente ammesse dalla norma contabile, sono state ricondotte al sistema unico di bilancio entro i limiti temporali dell'esercizio (rispetto del *principio n.3 - Universalità*);
- tutte le entrate, con i relativi accertamenti, sono state iscritte in bilancio al lordo delle spese sostenute per la riscossione e di altre eventuali oneri ad esse connesse. Allo stesso tempo, tutte le uscite, con i relativi impegni, sono state riportate al lordo delle correlate entrate, senza ricorrere ad eventuali compensazioni di partite (rispetto del *principio n.4 - Integrità*).

2 Conto del bilancio e conto del patrimonio

2.1 Rendiconto d'esercizio ed effetti sul bilancio

La capacità di spendere secondo il programma adottato (efficienza), l'attitudine ad utilizzare le risorse in modo da soddisfare le esigenze della collettività (efficacia) e la perizia richiesta per conseguire gli obiettivi spendendo il meno possibile (economicità) devono essere compatibili con la conservazione nel tempo dell'equilibrio tra entrate e uscite. Questo obiettivo va prima rispettato a preventivo, mantenuto durante la gestione e poi conseguito anche a consuntivo, compatibilmente con la presenza un certo grado di incertezza che comunque contraddistingue l'attività. Ma il risultato finanziario, economico e patrimoniale di ogni esercizio non è un'entità autonoma perchè va ad inserirsi in un percorso di programmazione e gestione che valica i limiti temporali dell'anno solare. L'attività di gestione, infatti, è continuativa nel tempo per cui esiste uno stretto legame tra i movimenti dell'esercizio chiuso con il presente rendiconto e gli stanziamenti del bilancio triennale successivo. Questi ultimi, sono direttamente interessati dai criteri di imputazione contabile degli accertamenti di entrata e degli impegni di spesa adottati (criterio di competenza potenziata) e, soprattutto, dall'applicazione della tecnica contabile del fondo pluriennale vincolato (FPV).

Gli effetti di un esercizio, anche se completamente chiuso, si ripercuotono comunque sulle decisioni di entrata e spesa dell'immediato futuro e ne rappresentano l'eredità contabile. Si tratta di aspetti diversi, come la sintesi dei dati finanziari di consuntivo, la composizione del risultato di amministrazione, la consistenza patrimoniale e la situazione dei parametri di deficit strutturale. Si tratta di elementi ed informazioni che possono avere un impatto importante sul mantenimento degli equilibri sostanziali di bilancio, per cui la valutazione sul grado della loro sostenibilità nel tempo, alla luce delle informazioni al momento disponibili, rientra a pieno titolo nel contenuto della Nota integrativa.

Di seguito riportiamo gli spunti riflessivi e le valutazioni su ciascuno di questi aspetti.

2.2 Sintesi dei dati finanziari a consuntivo

Il quadro riporta il risultato di amministrazione dell'esercizio e ne individua l'esito finanziario, prodotto dal simultaneo concorso della gestione di competenza e da quella dei residui. Il fondo finale di cassa è ottenuto sommando la giacenza iniziale con le riscossioni che si sono verificate nell'esercizio e sottraendo i pagamenti effettuati nello stesso intervallo di tempo. Queste operazioni comprendono i movimenti di denaro che hanno impiegato risorse dell'anno (incassi e pagamenti in competenza) o rimanenze di esercizi precedenti (incassi e pagamenti su residui). I residui attivi e passivi, infine, individuano le posizioni creditorie e debitorie di fine esercizio mentre la consistenza del fondo pluriennale vincolato (FPV/U), se costituito, denota la presenza di impegni di spesa già finanziati ma imputati in esercizi futuri, in dipendenza del loro grado di esigibilità non riconducibile all'esercizio dell'attuale rendiconto. Riguardo alla consistenza finale del fondo pluriennale vincolato è importante notare come questo importo produce effetti automatici sugli stanziamenti del triennio successivo, dato che il valore assunto dal FPV/U si ripercuote in modo automatico sulla consistenza iniziale del FPV/E stanziato nell'esercizio successivo.

Partendo da questi dati e delle informazioni al momento disponibili, si può ragionevolmente affermare che il risultato, come di seguito riportato, non produce né produrrà nell'immediato effetti distorsivi tali da alterare il normale processo di pianificazione, aggiornamento e gestione delle previsioni di entrata e uscita relative al bilancio in corso. L'ente, nel caso in cui questa condizione dovesse venire meno per il sopraggiungere di situazioni di sofferenza dovute al verificarsi di fenomeni non ancora manifestati e riconducibili ad esercizi precedenti, potrà intervenire con tempestività e ricorrere, ove la situazione lo dovesse richiedere, all'operazione di salvaguardia degli equilibri di bilancio prevista dall'attuale quadro normativo.

Calcolo del risultato di amministrazione (Estratto dall'allegato "a" al Rendiconto, prima parte)	Rendiconto 2019		Totale
	Residui	Competenza	
Fondo di cassa iniziale (+)	7.497.681,01	-	7.497.681,01
Riscossioni (+)	3.074.688,40	14.216.142,04	17.290.830,44
Pagamenti (-)	2.031.186,86	15.007.408,48	17.038.595,34
Situazione contabile di cassa			7.749.916,11
Pagamenti per azioni esecutive non regolarizzate al 31.12 (-)			0,00
Fondo di cassa finale			7.749.916,11
Residui attivi (+)	2.998.190,39	3.844.107,76	6.842.298,15
Residui passivi (-)	394.034,81	2.153.085,66	2.547.120,47
Risultato contabile (al lordo FPV/U)			12.045.093,79
FPV per spese correnti (FPV/U) (-)			369.294,33
FPV per spese in C/capitale (FPV/U) (-)			2.106.843,10
Risultato effettivo			9.568.956,36

2.3 Composizione del risultato di amministrazione

Il risultato di amministrazione è stato calcolato e poi scomposto nelle singole componenti (fondi accantonati, vincolati, destinati agli investimenti, non vincolati), e questo al fine di conservare l'eventuale vincolo di destinazione dei singoli elementi costituenti. Il margine di azione nell'utilizzare il risultato di amministrazione dell'esercizio precedente, infatti, dipende proprio da questi fattori. Per quanto riguarda la scomposizione del risultato nelle *componenti elementari*, la quota di avanzo accantonata è costituita da economie sugli

stanziamenti in uscita del fondo crediti di dubbia esigibilità e da quelle, sempre nel versante della spesa, relative alle eventuali passività potenziali (fondi spese e fondi rischi). Per quanto riguarda il fondo crediti dubbia esigibilità, si è proceduto a calcolare, per gli ultimi cinque esercizi, la percentuale di non riscosso raffrontando la consistenza dei residui passivi al primo gennaio dell'anno di riferimento con l'ammontare delle riscossioni in conto residui del medesimo anno. La media semplice delle percentuali di non riscosso è stata poi applicata alla consistenza totale dei residui in essere al 31.12.2019, in modo da stabilire l'ammontare minimo di accantonamento al fondo crediti. Le entrate considerate sono state:

- Recupero evasione Imu e ICI
- Recupero evasione Tari e Tasi
- Recupero imposta pubblicità
- Recupero evasione Tari
- Entrata Tari.
- Entrate extratributarie: introiti da rette per servizi educativi e scolastici, rette refezione, rette per trasporti, fitti e locazioni.

Non si è proceduto ad accantonamento per quelle entrate che vengono accertate per cassa, come da principio contabile, o per le quali la riscossione, negli ultimi anni, abbia sempre saturato, se non superato, la previsione iniziale.

La quota vincolata è invece prodotta dalle economie su spese finanziate da entrate con obbligo di destinazione imposto dalla legge o dai principi contabili, su spese finanziate da mutui e prestiti contratti per la copertura di specifici investimenti, da economie di uscita su capitoli coperti da trasferimenti concessi per finanziare interventi con destinazione specifica, ed infine, da spese finanziate con entrate straordinarie su cui è stato attribuito un vincolo su libera scelta dell'ente.

Per quanto riguarda il procedimento seguito per la stesura del rendiconto, si è proceduto a determinare il *valore contabile del risultato di amministrazione* applicando valutazioni prudenziali sulla scorta dei dati contabili al momento esistenti, compatibilmente con il rispetto delle norme di riferimento. La conclusione di questo procedimento, già esposta con le risultanze finali del precedente prospetto, ha portato ad escludere la presenza di un disavanzo accertato o emergente, circostanza, questa, che avrebbe comportato l'iscrizione di pari importo tra le spese del nuovo bilancio, e ciò al fine di ripianare la perdita riconducibile ad esercizi precedenti.

Oltre a questo aspetto, la verifica ha interessato anche la *composizione interna del risultato* in modo da escludere che al suo interno, pur in presenza di un risultato apparentemente positivo (importo finale esposto nel precedente prospetto), non vi fossero delle quote oggetto di vincolo superiori all'ammontare complessivo del risultato contabile. Anche in questo secondo caso, infatti, l'ente sarebbe obbligato a ripianare questa quota, riconducibile alla mancata copertura dei vincoli, con l'applicazione di pari importo alla parte spesa del bilancio, sotto forma di disavanzo destinato al ripristino contabile dei vincoli.

Relativamente al bilancio di previsione in corso, pertanto, sarà possibile utilizzare la quota del risultato costituita dai fondi vincolati e dalle somme accantonate, oltre che la parte dell'avanzo originata dalle altre componenti, diverse da quelle vincolate.

Il prospetto mostra la composizione sintetica del risultato mentre il dettaglio (elenco analitico delle singole voci) è riportato nel corrispondente allegato obbligatorio al rendiconto, a cui pertanto si rinvia.

Composizione del risultato di amministrazione (Estratto dall'allegato "a" al Rendiconto, seconda parte)		Rendiconto 2019
Risultato di amministrazione		
Risultato di amministrazione al 31.12.19	(a)	9.568.956,36
Composizione del risultato e copertura dei vincoli		
Vincoli sul risultato		
Parte accantonata	(b)	3.287.206,77
Parte vincolata	(c)	2.620.545,66
Parte destinata agli investimenti	(d)	232.532,78
Vincoli complessivi		6.140.285,21
Verifica sulla copertura effettiva dei vincoli		
Risultato di amministrazione		9.568.956,36
Vincoli complessivi		6.140.285,21
Differenza (a-b-c-d) (e)		3.428.671,15
Eccedenza dell'avanzo sui vincoli		3.428.671,15
Disavanzo da ripianare per il ripristino dei vincoli		-

2.4 Consistenza patrimoniale

Lo stato patrimoniale sintetizza, prendendo in considerazione i macro aggregati di sintesi, la ricchezza complessiva dell'ente, ottenuta dalla differenza tra il valore delle attività e delle passività. Il prospetto si sviluppa in senso verticale con una serie di classi che descrivono le voci riclassificate in virtù del loro grado di liquidità, inteso come la capacità del singolo cespite di trasformarsi in modo più o meno rapido in denaro. Per questo motivo il modello contabile indica, in sequenza, le immobilizzazioni (suddivise in immateriali, materiali e finanziarie), seguite dall'attivo circolante (composto dalle rimanenze, dai crediti, dalle attività finanziarie non immobilizzate e dalle disponibilità liquide) e dai ratei e risconti attivi. Anche il prospetto del passivo si sviluppa in senso verticale con una serie di classi definite secondo un criterio diverso, però, da quello adottato per l'attivo,

dato che non viene considerato il grado di esigibilità della passività (velocità di estinzione della posta riclassificata in passività a breve, medio e lungo termine) ma la natura stessa dell'elemento. Per questo motivo sono indicati in progressione il patrimonio netto, i conferimenti, i debiti e, come voce di chiusura, i ratei ed i risconti passivi. La differenza tra attivo e passivo mostra il patrimonio netto, e quindi la ricchezza netta posseduta. Si tratta, naturalmente, di un valore puramente teorico dato che non è pensabile che un ente pubblico smobilizzi interamente il suo patrimonio per cederlo a terzi. Questa possibilità, infatti, appartiene al mondo dell'azienda privata e non all'ente locale, dove il carattere istituzionale della propria attività, entro certi limiti (mantenimento degli equilibri di bilancio) è prevalente su ogni altra considerazione di tipo patrimoniale.

Per quanto riguarda il patrimonio netto riportato nel modello, questo ha assunto un valore positivo (eccedenza dell'attivo sul passivo) e denota una situazione di equilibrio, mentre il successivo prospetto è stato predisposto considerando i dati dell'ultimo inventario al momento disponibile.

La situazione, come più sotto riportata e sulla base alle informazioni al momento disponibili, non richiede alcun intervento correttivo urgente, tale quindi da alterare il normale processo di gestione del bilancio successivo. Ulteriori valutazioni d'insieme, con l'adozione dei possibili provvedimenti migliorativi, saranno riformulate solo in seguito all'esito del normale svolgimento dell'attività di monitoraggio e controllo sulla gestione.

Attivo	2019	Passivo	2019
Crediti verso P.A. fondo di dotazione	0,00	Fondo di dotazione	1.407.336,01
Immobilizzazioni immateriali	99.731,72	Riserve	44.550.022,89
Immobilizzazioni materiali	64.940.921,32	Risultato economico d'esercizio	2.924.322,27
Immobilizzazioni finanziarie	10.451.936,61	Patrimonio netto	48.881.681,17
Rimanenze	0,00		
Crediti	3.967.200,03	Fondo per rischi ed oneri	72.789,00
Attività finanziarie non immobilizzate	0,00	Trattamento di fine rapporto	0,00
Disponibilità liquide	7.749.916,11	Debiti	3.009.378,16
Ratei e risconti attivi	0,00	Ratei e rsconti passivi	35.245.857,46
		Passivo (al netto PN)	38.328.024,62
Totale	87.209.705,79	Totale	87.209.705,79

2.5 Parametri di deficit strutturale

I parametri di deficit, meglio individuati come indicatori di sospetta situazione di deficitarietà strutturale, sono particolari tipi di indice previsti dal legislatore e applicati nei confronti di tutti gli enti locali. Il significato di questi valori è fornire agli organi centrali un indizio, anche statistico, che riveli il grado di solidità della situazione finanziaria dell'ente o, per meglio dire, che indichi l'assenza di una condizione di pre-dissesto. Secondo la norma, infatti, sono considerati in condizioni strutturalmente deficitaria gli enti che presentano gravi e incontrovertibili condizioni di squilibrio individuate dalla presenza di almeno la metà degli indici con un valore non coerente (fuori media) con il dato di riferimento nazionale.

Il nuovo sistema di parametri si compone di 8 indicatori individuati all'interno del Piano degli indicatori allegato al rendiconto d'esercizio dell'ente (7 sintetici ed uno analitico), che sono stati poi parametrizzati con l'individuazione di opportune soglie, al di sopra o al di sotto delle quali, scatta la presunzione di positività.

L'attenzione del legislatore si è concentrata sui seguenti elementi ritenuti idonei a valutare il possibile insorgere di una situazione di deficitarietà: capacità di riscossione delle entrate; indebitamento (finanziario, emerso o in corso di emersione, improprio); disavanzo; rigidità della spesa.

Dal punto di vista prettamente tecnico, gli indicatori di tipo sintetico sono i seguenti:

- Incidenza spese rigide (ripiano disavanzo, personale e debito) su entrate correnti
- Incidenza incassi delle entrate proprie sulle previsioni definitive di parte corrente
- Anticipazione chiuse solo contabilmente
- Sostenibilità debiti finanziari
- Sostenibilità disavanzo effettivamente a carico dell'esercizio
- Debiti riconosciuti e finanziati
- Debiti in corso di riconoscimento sommati ai debiti riconosciuti e in corso di finanziamento

L'elenco di cui sopra è inoltre integrato da un unico indicatore di tipo analitico, e precisamente:

- Effettiva capacità di riscossione (riscossioni rispetto agli accertamenti) riferita al totale delle entrate.

La situazione di deficitarietà strutturale, se presente, può ridurre i margini discrezionali richiesti per formare il nuovo bilancio. Il prospetto è stato predisposto considerando i dati dell'ultimo rendiconto disponibile.

La situazione, come più sotto riportata e sulla base alle informazioni al momento disponibili, non richiede alcun intervento correttivo urgente, tale quindi da alterare il normale processo di programmazione del nuovo bilancio. Ulteriori valutazioni d'insieme, con l'adozione dei possibili provvedimenti migliorativi, saranno riformulate solo in seguito all'esito del normale svolgimento dell'attività di monitoraggio e controllo sulla gestione.

Denominazione indicatore	Rendiconto 2019	
	Entro soglia	Fuori soglia
Incidenza spese rigide su entrate correnti	✓	
Incidenza incassi entrate proprie sulle previsioni definitive di parte corrente	✓	
Anticipazioni chiuse solo contabilmente	✓	
Sostenibilità debiti finanziari	✓	
Sostenibilità disavanzo effettivamente a carico dell'esercizio	✓	
Debiti riconosciuti e finanziati	✓	
Debiti in corso di riconoscimento o in corso di finanziamento	✓	
Effettiva capacità di riscossione	✓	

3 Situazione contabile a rendiconto

3.1 Equilibri finanziari e principi contabili

Il sistema articolato del bilancio identifica gli obiettivi, destina le risorse nel rispetto del pareggio generale tra risorse attribuite (entrate) e relativi impieghi (uscite) e separa, infine, la destinazione della spesa in quattro diverse tipologie: la gestione corrente, gli interventi negli investimenti, l'utilizzo dei movimenti di fondi e la registrazione dei servizi per conto terzi. I modelli di bilancio e rendiconto adottano la stessa suddivisione.

Partendo da queste linee conduttrici, i documenti contabili originari erano stati predisposti rispettando le norme che impongono il pareggio tra gli stanziamenti complessivi in termini di competenza e cassa, quest'ultima relativa al solo primo anno del triennio. Questa corrispondenza è stata poi mantenuta durante la gestione attraverso la rigorosa valutazione sia dei principali flussi di risorse in entrata che delle corrispondenti previsioni di spesa (rispetto del *principio n.15 - Equilibrio di bilancio*).

Gli stanziamenti del bilancio, avendo carattere autorizzatorio ed identificando il limite per l'assunzione degli impegni, sono stati dimensionati e poi aggiornati (variazioni di bilancio) in modo da garantire l'imputazione delle obbligazioni attive e passive nei rispettivi esercizi. Di conseguenza, le corrispondenti previsioni hanno tenuto conto che, per obbligo di legge, le obbligazioni giuridicamente perfezionate devono essere imputate nell'esercizio in cui l'obbligazione andrà poi a scadere (rispetto del *principio n.16 - Competenza finanziaria*).

Nel predisporre i documenti di rendiconto non si è ignorato che i prospetti ufficiali esprimono anche la dimensione finanziaria di fatti economici valutati in via preventiva. La scomposizione del bilancio nelle previsioni dei singoli capitoli (Piano esecutivo di gestione), pertanto, è stata formulata in modo da considerare che i fatti di gestione dovevano rilevare, a rendiconto, anche l'aspetto economico dei movimenti (rispetto del *principio n.17 - Competenza economica*).

La situazione di iniziale equilibrio tra entrate e uscite è stata oggetto di un costante monitoraggio tecnico in modo da garantire che con le variazioni di bilancio fossero conservati gli equilibri e mantenuta la copertura delle spese correnti ed il finanziamento degli investimenti. Con l'attività di gestione, e il conseguente accertamento delle entrate e impegno delle spese, gli stanziamenti si sono tradotti in accertamenti ed impegni. A rendiconto, pertanto, la situazione di equilibrio (pareggio di bilancio) che continua a riscontrarsi in termini di stanziamenti finali non trova più corrispondenza con i corrispondenti movimenti contabili di accertamento ed impegno, creando così le condizioni per la formazione di un risultato di competenza che può avere segno positivo (avanzo) o negativo (disavanzo).

Il prospetto, limitato alla sola competenza, riporta la situazione in termini di stanziamenti e di relativo risultato.

Equilibrio di bilancio 2019 (Stanziamenti finali)	Entrate (+)	Uscite (-)	Risultato (+/-)
Corrente	14.410.540,98	14.410.540,98	0,00
Investimenti	5.303.022,91	5.303.022,91	0,00
Movimento di fondi	0,00	0,00	0,00
Servizi per conto di terzi	2.069.000,00	2.069.000,00	0,00
Totale	21.782.563,89	21.782.563,89	0,00

Risultato di competenza 2019 (Accertamenti / Impegni)	Entrate (+)	Uscite (-)	Risultato (+/-)
Corrente	14.961.175,61	13.419.350,94	1.541.824,67
Investimenti	5.188.558,29	4.342.320,38	846.237,91
Movimento di fondi	0,00	0,00	0,00
Servizi per conto di terzi	1.874.960,25	1.874.960,25	0,00
Totale	22.024.694,15	19.636.631,57	2.388.062,58

3.2 Composizione ed equilibrio del bilancio corrente

Il bilancio è stato costruito e poi aggiornato distinguendo la parte corrente dagli investimenti, proprio in considerazione della diversa natura e funzione dei due ambiti d'azione. In particolare, nel configurare il bilancio corrente, composto dalle entrate e uscite destinate a garantire il funzionamento dell'ente, è stata rispettata la regola che impone il pareggio, in termini di previsioni di competenza, delle spese previste in ciascun anno con altrettante risorse di entrata.

Per attribuire gli importi ai *rispettivi esercizi* è stato seguito il criterio della *competenza potenziata* il quale prescrive che le entrate e le uscite correnti siano imputate negli esercizi in cui andranno a scadere le singole obbligazioni attive o passive. Partendo da questa premessa, gli stanziamenti sono stati allocati negli anni in cui questa condizione si sarebbe verificata e rispettando, quando le informazioni disponibili sulle uscite lo hanno consentito, la progressione temporale nell'esecuzione delle forniture oppure, in via generale, i tempi di prevista maturazione dei debiti esigibili.

In particolare, i criteri di massima adottati per *imputare* la spesa corrente di competenza sono stati i seguenti:

- lo stanziamento con il relativo impegno è collocato nel medesimo esercizio solo se l'obbligazione passiva, sorta con il perfezionamento del procedimento amministrativo, è interamente esigibile nello stesso anno;
- per le sole uscite finanziate da entrate a specifica destinazione, se la prestazione sarà eseguita in un arco di tempo superiore all'esercizio, è stato applicato il principio che richiede di stanziare tra le spese, con la tecnica del *fondo pluriennale vincolato* (FPV/U) e fino all'esercizio che precede il completamento della prestazione, un importo pari alla quota che diventerà esigibile solo in futuro (imputazione in C/esercizi futuri);

- sempre nelle situazioni appena descritte, la parte di spesa che si prevede sarà realizzata in ciascun anno, facendo così nascere per lo stesso importo un'obbligazione esigibile, è stata attribuita al programma di parte corrente di quello stesso esercizio.

Per quanto riguarda invece il mantenimento dell'*equilibrio di parte corrente* (competenza), questo è stato raggiunto anche valutando, dove la norma lo consente, l'eventuale applicazione in entrata di una quota dell'avanzo a cui si aggiunge, per effetto della possibile imputazione ad esercizi futuri di spese correnti finanziate in esercizi precedenti da entrate a specifica destinazione, anche dello stanziamento in entrata del corrispondente fondo pluriennale (FPV/E).

Il *criterio di imputazione* riferito alla gestione corrente, prima riportato, è talvolta soggetto a specifiche deroghe previste dalla legge o introdotte dai principi contabili; questi aspetti particolari saranno affrontati nella sezione della Nota che descrive i criteri di valutazione e imputazione delle entrate e poi, in argomento separato, quelli relativi alle uscite.

Il prospetto mostra le poste che compongono l'equilibrio e il risultato corrente mentre la composizione analitica dello stesso è riportata nel corrispondente allegato obbligatorio al bilancio, a cui pertanto si rinvia. Per dare un corretto significato al risultato, l'eventuale avanzo di amministrazione e il FPV/E stanziati in entrata sono stati considerati "accertati" mentre il FPV/U stanziato in uscita è stato riportato come "impegnato".

Equilibrio bilancio corrente (Competenza)		Stanzamenti finali	Accertamenti e Impegni
Entrate			
Tributi (Tit.1/E)	(+)	11.249.461,41	11.814.562,44
Trasferimenti correnti (Tit.2/E)	(+)	945.306,49	926.779,75
Extratributarie (Tit.3/E)	(+)	1.972.875,51	1.928.519,28
Entrate correnti che finanziano investimenti	(-)	48.416,57	0,00
Risorse ordinarie		14.119.226,84	14.669.861,47
FPV per spese correnti (FPV/E)	(+)	266.937,14	266.937,14
Avanzo applicato a bilancio corrente	(+)	24.377,00	24.377,00
Entrate in C/capitale che finanziano spese correnti	(+)	0,00	0,00
Accensioni di prestiti che finanziano spese correnti	(+)	0,00	0,00
Risorse straordinarie		291.314,14	291.314,14
Totale		14.410.540,98	14.961.175,61
Uscite			
Spese correnti (Tit.1/U)	(+)	14.285.865,98	12.925.382,79
Spese correnti assimilabili a investimenti	(-)	0,00	0,00
Rimborso di prestiti (Tit.4/U)	(+)	124.675,00	124.673,82
Impieghi ordinari		14.410.540,98	13.050.056,61
FPV per spese correnti (FPV/U)	(+)	-	369.294,33
Disavanzo applicato a bilancio corrente	(+)	0,00	0,00
Spese investimento assimilabili a spese correnti	(+)	0,00	0,00
Impieghi straordinari		0,00	369.294,33
Totale		14.410.540,98	13.419.350,94
Risultato			
Entrate bilancio corrente	(+)	14.410.540,98	14.961.175,61
Uscite bilancio corrente	(-)	14.410.540,98	13.419.350,94
Avanzo (+) o Disavanzo (-)		0,00	1.541.824,67

3.3 Composizione ed equilibrio del bilancio investimenti

Anche le poste del bilancio degli investimenti sono state separate da quelle di parte corrente e ciò, al fine di garantire l'autonomo finanziamento di questi due comparti, così diversi per origine e finalità. Il bilancio degli interventi in conto capitale si compone dalle entrate e uscite destinate a finanziare l'acquisto, la fornitura, la costruzione o la manutenzione straordinaria di beni o servizi di natura durevole. In tale ambito, è stata rispettata la regola di carattere generale che impone all'ente la completa *copertura*, in termini di accertamento, delle spese previste con altrettante risorse in entrata.

Le spese di investimento, una volta ottenuto il finanziamento, sono state registrate negli anni in cui si prevede andranno a scadere le singole obbligazioni passive derivanti dal rispettivo contratto o convenzione. Le uscite in conto capitale, di norma, diventano impegnabili solo nell'esercizio in cui è esigibile la corrispondente spesa (principio della competenza potenziata).

I criteri generali seguiti per *imputare la spesa* di investimento sono stati i seguenti:

- l'intero stanziamento è collocato nel medesimo esercizio solo se è previsto che l'obbligazione passiva, sorta con la chiusura del procedimento amministrativo, è interamente esigibile nello stesso anno;
- se il crono-programma, che definisce lo stato di avanzamento dei lavori, prevede invece che l'opera sarà ultimata in un arco di tempo superiore all'esercizio, è stata applicata la regola che richiede di stanziare tra le spese, con la tecnica del *fondo pluriennale vincolato* (FPV/U) e fino all'esercizio che precede la fine dei lavori,

un importo pari alla quota che diventerà esigibile solo in futuro (imputazione in C/esercizi futuri);
 - sempre nella stessa ipotesi e salvo le eccezioni previste dalla norma, la parte di spesa che si prevede sarà realizzata in ciascun esercizio, facendo così nascere per lo stesso importo un'obbligazione esigibile, è stata attribuita al programma di parte investimento di quello stesso anno.

Per quanto riguarda invece il conseguimento dell'*equilibrio di parte investimenti* (competenza), questo è stato raggiunto anche valutando, dove la norma lo consente, l'eventuale applicazione in entrata di una quota dell'avanzo a cui si aggiunge, per effetto della possibile imputazione ad esercizi futuri di spese in conto capitale finanziate da entrate a specifica destinazione, anche dello stanziamento in entrata del corrispondente fondo pluriennale (FPV/E).

I *criteri generali di imputazione* riferiti agli investimenti sono soggetti, in particolari casi, a specifiche deroghe previste dalla legge o introdotte dai principi contabili. Questi aspetti saranno affrontati nella sezione della Nota che descrive i criteri di valutazione delle entrate e poi, in argomento distinto, quelli relativi alle uscite.

Il prospetto mostra le poste che compongono l'equilibrio e il risultato degli investimenti mentre la composizione analitica dello stesso è riportata nel corrispondente allegato obbligatorio al bilancio, a cui pertanto si rinvia. Per dare un corretto significato al risultato, l'eventuale avanzo di amministrazione e il FPV/E stanziati in entrata sono stati considerati "accertati" mentre il FPV/U stanziato in uscita è stato riportato come "impegnato".

Equilibrio bilancio investimenti (Competenza)		Stanzamenti finali	Accertamenti e Impegni
Entrate			
Entrate in conto capitale (Tit.4/E)	(+)	1.378.053,03	1.312.004,98
Entrate in conto capitale che finanziano spese correnti	(-)	0,00	0,00
Risorse ordinarie		1.378.053,03	1.312.004,98
FPV per spese in C/capitale (FPV/E)	(+)	2.826.465,14	2.826.465,14
Avanzo applicato a bilancio investimenti	(+)	846.665,07	846.665,07
Entrate correnti che finanziano investimenti	(+)	48.416,57	0,00
Entrate da riduzione di attività finanziarie (Tit.5/E)	(+)	1.725,00	1.725,00
Entrate per rid. att. finanziarie assimilabili a movimenti di fondi	(-)	0,00	0,00
Entrate per accensione di prestiti (Tit.6/E)	(+)	201.698,10	201.698,10
Accensioni di prestiti che finanziano spese correnti	(-)	0,00	0,00
Risorse straordinarie		3.924.969,88	3.876.553,31
Totale		5.303.022,91	5.188.558,29
Uscite			
Spese in conto capitale (Tit.2/U)	(+)	5.303.022,91	2.235.477,28
Spese investimento assimilabili a spesa corrente	(-)	0,00	0,00
Impieghi ordinari		5.303.022,91	2.235.477,28
FPV per spese in C/capitale (FPV/U)	(+)	-	2.106.843,10
Spese correnti assimilabili a investimenti	(+)	0,00	0,00
Spese per incremento di attività finanziarie (Tit.3/U)	(+)	0,00	0,00
Spese per inc. att. finanziarie assimilabili a movimento di fondi	(-)	0,00	0,00
Impieghi straordinari		0,00	2.106.843,10
Totale		5.303.022,91	4.342.320,38
Risultato			
Entrate bilancio investimenti	(+)	5.303.022,91	5.188.558,29
Uscite bilancio investimenti	(-)	5.303.022,91	4.342.320,38
Avanzo (+) o Disavanzo (-)		0,00	846.237,91

3.4 Verifica equilibri e obiettivo di finanza pubblica

La legge finanziaria per il 2019 (L.145/18, commi da 819 a 826) ha introdotto per gli enti territoriali nuove disposizioni in tema di equilibrio di bilancio. Sancito il definitivo superamento delle norme in materia di rispetto del principio di pareggio di bilancio fondate su saldi finanziari, dal 2019 il vincolo di finanza pubblica viene a coincidere con gli equilibri ordinari disciplinati dalle norme sull'armonizzazione contabile (D.lgs. 118/11) e dal testo unico sull'ordinamento degli enti locali. A tal fine gli enti sono considerati adempienti in presenza di un risultato di competenza non negativo desunto dal prospetto della verifica degli equilibri allegato al rendiconto (comma 821).

L'evoluzione normativa e le mutate esigenze di monitoraggio e consolidamento dei conti pubblici hanno portato alla revisione del principio contabile applicato alla programmazione ad opera dell'undicesimo decreto (DM. 01.08.19) correttivo al D.Lgs.118/11. Contestualmente sono stati aggiornati il prospetto della verifica degli equilibri e il quadro generale riassuntivo, introducendo due nuovi saldi rilevanti:

- equilibrio di bilancio, pari al risultato di competenza al netto delle risorse acquisite in bilancio e destinate ad accantonamenti previsti dalle leggi e dai principi contabili, oppure con vincoli specifici di destinazione
- equilibrio complessivo, dato dalla somma algebrica tra equilibri di bilancio e variazione degli accantonamenti effettuata in sede di rendiconto

Sebbene rilevati per l'esercizio 2019 esclusivamente a scopo conoscitivo, i nuovi aggregati vestono un ruolo di primaria importanza nel processo di programmazione finanziaria, in quanto "l'impostazione del bilancio (...) non può prescindere dal fondamentale obiettivo di conseguire, oltre al risultato di competenza non negativo, anche l'equilibrio di bilancio come sopra definito, il quale (...) rappresenta una condizione che esprime la concreta applicazione del principio generale della prudenza" (Corte dei Conti Sez.Aut., delibera 19/2019)

Il successivo prospetto riporta nella prima parte il saldo di competenza (equilibrio finale) valido ai fini del rispetto dell'obiettivo di finanza pubblica, mentre nella seconda parte sono riportati i nuovi saldi (equilibrio di bilancio e equilibrio complessivo) funzionali alla verifica sulla concreta applicazione dei principi contabili.

Verifica degli equilibri (Rendiconto 2019)		Bilancio corrente	Bilancio investimenti	Attività finanziarie	Totale
Equilibrio finale					
Entrate (accertamenti)	(+)	14.961.175,61	5.188.558,29	0,00	20.149.733,90
Uscite (Impegni)	(-)	13.419.350,94	4.342.320,38	0,00	17.761.671,32
Risultato di competenza		1.541.824,67	846.237,91	0,00	2.388.062,58
Equilibrio generale					
Risultato di competenza	(+)	1.541.824,67	846.237,91	0,00	2.388.062,58
Risorse accantonate nel bilancio 2019	(-)	353.828,37	0,00		353.828,37
Risorse vincolate nel bilancio 2019	(-)	247.727,91	498.624,27		746.352,18
Equilibrio di bilancio		940.268,39	347.613,64		1.287.882,03
Variazione (+/-) accantonam. a rendiconto	(-)	243.527,15	0,00		243.527,15
Equilibrio complessivo		696.741,24	347.613,64		1.044.354,88
Anticipazioni ist. tesoriere/cassiere	(+)				0,00
Servizi c/Terzi	(+)				0,00
Totale					1.044.354,88

3.5 Gestione dei movimenti di cassa

La regola contabile prescrive che il bilancio sia predisposto iscrivendo, nel solo primo anno del triennio, le previsioni di competenza accostate a quelle di cassa. Queste ultime, però, devono prendere in considerazione tutte le operazioni che si andranno a verificare nell'esercizio, indipendentemente dall'anno di formazione del credito (incasso) o del debito (pagamento). Il movimento di cassa riguarda pertanto l'intera gestione, residui e competenza. A rendiconto, la situazione di pareggio che si riscontra anche nelle previsioni definitive di competenza (stanziamenti di entrata e di uscita) non trova più riscontro nei corrispondenti movimenti, dove la differenza tra gli accertamenti ed impegni, non più in pareggio, indica il risultato conseguito dalla competenza, sotto forma di avanzo o disavanzo. Nel versante della cassa, invece, l'originaria consistenza iniziale (fondo di cassa iniziale) con la corrispondente previsione in entrata e uscita viene ad essere sostituita dai movimenti che si sono realmente verificati (incassi e pagamenti), determinando così la consistenza finale di cassa.

Per quanto riguarda gli adempimenti di natura strettamente formale, tutti i movimenti relativi agli incassi e pagamenti sono stati registrati, oltre che nelle scritture contabili dell'ente, anche nella contabilità del tesoriere, su cui per altro grava l'obbligo di tenere aggiornato il giornale di cassa e di conservare i corrispondenti documenti o flussi informatici giustificativi.

Il prospetto riporta la situazione dell'intero bilancio ed evidenzia sia il risultato della gestione della competenza che quello corrispondente ai flussi complessivi di cassa, con la relativa consistenza finale.

Gestione della cassa (Rendiconto)		Stanziameti finali di cassa	Riscossioni e Pagamenti
Entrate			
Tributi	(+)	15.690.953,83	11.518.476,36
Trasferimenti correnti	(+)	1.100.634,57	768.339,50
Extratributarie	(+)	2.640.665,09	2.051.357,49
Entrate in conto capitale	(+)	2.208.445,11	1.007.181,31
Riduzione di attività finanziarie	(+)	1.725,00	1.725,00
Accensione di prestiti	(+)	201.698,10	90.764,15
Anticipazioni da tesoriere/cassiere	(+)	0,00	0,00
Entrate C/terzi e partite giro	(+)	2.166.126,57	1.852.986,63
	Somma	24.010.248,27	17.290.830,44
FPV applicato in entrata (FPV/E)	(+)	-	-
Avanzo applicato in entrata	(+)	-	-
	Parziale	24.010.248,27	17.290.830,44
Fondo di cassa iniziale	(+)	7.497.681,01	7.497.681,01
	Totale	31.507.929,28	24.788.511,45
Uscite			
Correnti	(+)	16.107.612,07	12.969.006,44
In conto capitale	(+)	5.276.451,26	2.069.523,99
Incremento attività finanziarie	(+)	0,00	0,00
Rimborso di prestiti	(+)	124.675,00	124.673,82
Chiusura anticipazioni da tesoriere/cassiere	(+)	0,00	0,00
Spese C/terzi e partite giro	(+)	2.181.521,67	1.875.391,09
	Parziale	23.690.260,00	17.038.595,34
FPV stanziato in uscita (FPV/U)	(+)	-	-
Disavanzo applicato in uscita	(+)	-	-
	Totale	23.690.260,00	17.038.595,34
Risultato			
Totale entrate	(+)	31.507.929,28	24.788.511,45
Totale uscite	(-)	23.690.260,00	17.038.595,34
	Risultato di competenza	7.817.669,28	
	Fondo di cassa finale		7.749.916,11

3.6 Gestione dei residui

La chiusura del rendiconto è stata preceduta dalla ricognizione dei residui attivi e passivi relativi ad esercizi pregressi (riaccertamento ordinario) per verificare la fondatezza della rispettiva posizione giuridica originaria, il permanere nel tempo della posizione creditoria o debitoria, la corretta imputazione contabile in base al criterio di esigibilità dell'entrata e della spesa, ed infine, l'esatta collocazione nella rispettiva struttura contabile.

La ricognizione dei residui attivi ha permesso di individuare e gestire contabilmente le possibili situazioni dei crediti di dubbia e difficile esazione, di quelli riconosciuti assolutamente inesigibili, dei crediti riconosciuti insussistenti per la sopravvenuta estinzione legale del diritto o per l'indebito o erroneo accertamento originario del diritto al credito. La ricognizione sui residui passivi ha consentito invece di gestire contabilmente le situazioni relative ai residui passivi per il quale il corrispondente debito risultava essere insussistente o prescritto. I residui attivi riconosciuti assolutamente inesigibili o insussistenti per l'avvenuta legale estinzione (prescrizione) o per indebitto o erroneo accertamento del credito sono stati definitivamente eliminati e formalizzati nella delibera di riaccertamento ordinario dei residui, debitamente motivata.

Allo stesso tempo, i residui passivi riconosciuti insussistenti per l'avvenuta legale estinzione (prescrizione) o per indebitto o erroneo impegno di un'obbligazione non dovuta sono stati definitivamente eliminati dalle scritture e dai documenti di bilancio attraverso lo stesso provvedimento di riaccertamento ordinario dei residui. Per quanto riguarda quest'ultima operazione, nel caso in cui l'eliminazione o la riduzione del residuo passivo avesse interessato una spesa finanziata da un'entrata con un preciso vincolo di destinazione, si da fin d'ora atto che l'economia così determinata sarà gestita in modo separato per ripristinare così l'originario vincolo di destinazione (vincolo sull'avanzo di amministrazione).

Il prospetto riporta la situazione relativa alla gestione dei residui accostando la consistenza iniziale (inizio esercizio) con quella finale, successiva alle operazioni contabili di rendiconto (riaccertamento ordinario).

Gestione dei residui (Rendiconto)		Residui iniziali (01/01/19)	Residui finali (31/12/19)
Residui attivi			
Tributi	(+)	4.434.795,54	2.249.308,49
Trasferimenti correnti	(+)	138.483,13	59.734,73
Extratributarie	(+)	667.787,58	274.349,05
Entrate in conto capitale	(+)	588.831,11	409.222,09
Riduzione di attività finanziarie	(+)	0,00	0,00
Accensione di prestiti	(+)	0,00	0,00
Anticipazioni da tesoriere/cassiere	(+)	0,00	0,00
Entrate C/terzi e partite giro	(+)	16.271,69	5.576,03
Totale		5.846.169,05	2.998.190,39
Residui passivi			
Correnti	(+)	2.158.900,06	361.929,63
In conto capitale	(+)	340.874,47	26.302,18
Incremento attività finanziarie	(+)	0,00	0,00
Rimborso di prestiti	(+)	0,00	0,00
Chiusura anticipazioni da tesoriere/cassiere	(+)	0,00	0,00
Spese C/terzi e partite giro	(+)	112.521,67	5.803,00
Totale		2.612.296,20	394.034,81

3.7 Altre considerazioni sulla situazione contabile

E' proseguito l'andamento più che positivo della consistenza del fondo di cassa finale che non ha comportato problemi di liquidità all'Ente nelle varie fasi dell'esercizio.

4 Aspetti della gestione con elevato grado di rigidità

4.1 Rilevanza e significatività di taluni fenomeni

I documenti ufficiali, e in particolare le relazioni esplicative, forniscono informazioni che sono utili anche per il processo decisionale, in grado quindi di influenzare le scelte degli utilizzatori per aiutarli a valutare gli eventi passati, presenti o futuri (significatività). In coerenza con questo approccio, è stato fatto uno sforzo affinché le informazioni di natura o contenuto rilevante, la cui omissione o errata presentazione avrebbe potuto influenzare le decisioni degli utilizzatori, avessero nel sistema di bilancio, e in particolare nella Nota integrativa, la giusta e necessaria visibilità (rilevanza). Si è cercato inoltre di dare maggior peso alle informazioni relative a poste con dimensione quantitativa e qualitativa rilevante, quest'ultima valutata sia in rapporto ai valori complessivi del bilancio che all'importanza strategica del fenomeno (rispetto del principio n.6 - *Significatività e rilevanza*).

Per quanto riguarda quest'ultimo aspetto, è stata prestata particolare attenzione ai fattori che manifestano un elevato grado di rigidità, individuando nel costo del personale, livello complessivo del debito, esposizione netta per interessi passivi, possesso di partecipazioni in società e disponibilità di enti strumentali, le dinamiche su cui è opportuno sviluppare un approfondimento. Si tratta di fenomeni che hanno un impatto strutturale nella complessa dinamica dell'equilibrio corrente, per cui la valutazione sul grado della loro sostenibilità nel tempo, tesa ad escludere il bisogno di interventi eccezionali che esulano dalla normale programmazione di bilancio e nella gestione del rendiconto, va ponderata e rientra, a pieno titolo, nel contenuto della Nota integrativa. Di seguito riportiamo gli spunti riflessivi e le valutazioni su ciascuno di questi aspetti.

4.2 Spesa per il personale

Nella pubblica amministrazione, la definizione degli obiettivi generali e dei programmi è affidata agli organi di governo di estrazione politica mentre i dirigenti ed i responsabili dei servizi si occupano della gestione finanziaria, tecnica e amministrativa, compresa l'adozione degli atti che impegnano l'ente verso l'esterno. Dal punto di vista operativo, l'attività è invece svolta da una struttura articolata e composta da personale di diversa qualifica e specializzazione. Con un'organizzazione come questa, comune a tutte le aziende che operano nel ramo dei servizi, il costo del fattore umano è prevalente rispetto all'acquisto degli altri mezzi di produzione. La spesa per il personale, infatti, con la sua dimensione finanziaria consistente, è il principale fattore di rigidità del bilancio corrente dato che il margine di manovra nella gestione ordinaria si riduce quando il valore di questo parametro tende a crescere.

La situazione di rendiconto, come riportata nel prospetto e sulla base delle informazioni al momento disponibili, rispetta i vincoli *sulla spesa pubblica* imposti dalle norme in materia di coordinamento della finanza pubblica e non richiede alcun intervento correttivo con carattere d'urgenza. I possibili provvedimenti migliorativi e/o correttivi, frutto di nuove e ulteriori valutazioni d'insieme, saranno ponderati ed eventualmente adottati solo in seguito al normale svolgimento dell'attività di monitoraggio e controllo sulla gestione.

L'importo sotto riportato ricomprende anche la quota parte di spese di personale dell'Unione Tresinaro-Secchia attribuita al Comune di Casalgrande per lo svolgimento delle funzioni conferite.

Personale (Spesa corrente e personale a confronto)	Rendiconto 2019
Spesa per il personale complessiva	3.812.398,70
Spesa corrente complessiva	12.925.382,79

4.3 Dinamica della forza lavoro

Il costo degli stipendi (oneri diretti) dipende dalla dinamica della forza lavoro impiegata, e cioè dal numero e dal livello di inquadramento dei dipendenti assunti con contratto a tempo indeterminato a cui va sommata l'incidenza dell'eventuale quota residuale dei soggetti impiegati con contratto a tempo determinato o altro rapporto di lavoro flessibile.

La situazione di rendiconto, come riportata nel prospetto e sulla base delle informazioni al momento disponibili, rispetta i vincoli *sulle assunzioni* imposti dalle norme in materia di coordinamento della finanza pubblica e non richiede alcun intervento correttivo con carattere d'urgenza. I possibili provvedimenti migliorativi e/o correttivi, frutto di nuove e ulteriori valutazioni d'insieme, saranno ponderati ed eventualmente adottati solo in seguito al normale svolgimento dell'attività di monitoraggio e controllo sulla gestione.

Personale (Forza lavoro)	Rendiconto 2019
Personale previsto (in pianta organica o dotazione organica)	92
Totale	92
Dipendenti di ruolo in servizio	80
Dipendenti non di ruolo inservizio	12
Totale	92

4.4 Livello di indebitamento

La contrazione dei mutui, a partire dall'inizio dell'ammortamento e fino alla sua estinzione, comporta il pagamento delle quote annuali per l'interesse ed il rimborso progressivo del capitale. Questi importi

costituiscono, a tutti gli effetti, spese del bilancio corrente da finanziare con altrettante risorse. L'equilibrio corrente si fonda, infatti, sull'accostamento tra le entrate di parte corrente (tributi, trasferimenti correnti, extratributarie) con le uscite della stessa natura (spese correnti e rimborso di prestiti). Trattandosi di un onere che non può essere più modificato, salvo il ricorso a complesse e onerose operazioni di rinegoziazione del prestito, la relativa spesa genera un aumento nel tempo del grado di rigidità del bilancio.

Ne consegue che la politica del ricorso al credito, come modalità di possibile attivazione delle opere pubbliche, è attentamente ponderata nei suoi risvolti finanziari e contabili. Questa analisi ha considerato sia la prospettiva di una possibile espansione futura del ricorso al credito che la valutazione dell'indebitamento esistente sull'attuale equilibrio di bilancio, come emerge dopo i dati del rendiconto.

La situazione, come riportata nel prospetto e sulla base delle informazioni al momento disponibili, non richiede alcun intervento correttivo con carattere d'urgenza. I possibili provvedimenti migliorativi e/o correttivi, frutto di nuove ed ulteriori valutazioni d'insieme, saranno ponderati ed eventualmente adottati solo in seguito al normale svolgimento dell'attività di monitoraggio e controllo sulla gestione.

Indebitamento complessivo (Consistenza al 31.12)		Rendiconto 2019
Consistenza iniziale (01 gennaio)	(+)	586.931,51
Accensione	(+)	0,00
Rimborso	(-)	124.673,82
Variazioni da altre cause (rettifiche)	(+/-)	0,00
Consistenza finale (31 dicembre)		462.257,69

4.5 Esposizione per interessi passivi

Il livello di indebitamento è una componente importante della rigidità del bilancio, dato che gli esercizi futuri dovranno finanziare il maggior onere per il rimborso delle quote annue di interesse e capitale con le normali risorse correnti. L'ente può assumere nuovi mutui o accedere ad altre forme di finanziamento disponibili sul mercato del credito solo se rispetta, in via preventiva, i limiti massimi imposti dal legislatore. L'importo annuale degli interessi passivi, sommato a quello dei mutui, dei prestiti obbligazionari e delle garanzie prestate, infatti, non può superare un determinato valore percentuale delle risorse relative ai primi tre titoli delle entrate. L'ammontare degli interessi passivi è conteggiato al netto dei corrispondenti contributi in conto interessi eventualmente ottenuti, dato che queste entrate riducono il peso dei nuovi interessi passivi sul corrispondente esercizio (costo netto). Anche in questo caso, come per l'indebitamento, l'approfondimento contabile effettuato dopo la chiusura del rendiconto ha valutato sia gli effetti indotti dal peso degli interessi passivi netti sull'attuale equilibrio finanziario che i risvolti che potrebbero derivare da una possibile espansione del ricorso al credito.

La situazione, come riportata nel prospetto e sulla base delle informazioni al momento disponibili, non richiede alcun intervento correttivo con carattere d'urgenza. I possibili provvedimenti migliorativi e/o correttivi, frutto di nuove ed ulteriori valutazioni d'insieme, saranno ponderati ed eventualmente adottati solo in seguito al normale svolgimento dell'attività di monitoraggio e controllo sulla gestione.

Verifica limite indebitamento annuale (Situazione al 31-12)		Rendiconto 2019
Esposizione massima per interessi passivi		2017
Entrate (rendiconto penultimo anno precedente)		
Tributi (Tit.1/E)	(+)	11.366.937,20
Trasferimenti correnti (Tit.2/E)	(+)	659.028,18
Extratributarie (Tit.3/E)	(+)	2.115.963,25
Entrate penultimo anno precedente		14.141.928,63
Limite massimo esposizione per interessi passivi		
Percentuale massima di impegnabilità delle entrate		10 %
Limite teorico interessi		1.414.192,86
Esposizione effettiva		2019
Interessi passivi		
Interessi su mutui	(+)	24.857,74
Interessi su prestiti obbligazionari	(+)	0,00
Interessi per debiti garantiti da fideiussione prestata dall'ente	(+)	5.790,52
Interessi passivi		30.648,26
Contributi in C/interessi		
Contributi in C/interessi su mutui e prestiti	(-)	0,00
Contributi C/interessi		0,00
Esposizione effettiva (interessi passivi al netto contributi)		30.648,26
Verifica prescrizione di legge		2019
Limite teorico interessi	(+)	1.414.192,86
Esposizione effettiva (interessi passivi al netto contributi)	(-)	30.648,26
Disponibilità residua per ulteriori interessi passivi		1.383.544,60
Rispetto del limite		Rispettato

4.6 Disponibilità di enti strumentali

L'azienda speciale ha natura di ente pubblico economico strumentale, provvisto di autonomia imprenditoriale, che tende alla copertura dei costi di esercizio con la remunerazione dei fattori produttivi impiegati. L'azienda è istituzionalmente dipendente dall'ente, a cui si lega con vincoli assai stretti e relativi alla formazione degli organi, agli indirizzi, ai controlli ed alla vigilanza, al punto da costituire un elemento del sistema amministrativo facente capo all'ente territoriale. La personalità giuridica non trasforma l'azienda speciale in un soggetto privato ma solo la configura come un nuovo centro di imputazione dei rapporti giuridici, distinto dall'ente proprietario, e con una propria autonomia decisionale. Si tratta, pertanto, di organi strumentali intimamente collegati all'ente che le ha costituite e con gli stessi stringenti limiti posti al possibile svolgimento dell'attività al di fuori del territorio di appartenenza.

Al pari delle partecipazioni in società, la costituzione di un'entità giuridica strumentale vincola l'ente per un periodo non breve, portando con sé vantaggi ma anche problemi di sostenibilità nel tempo. In presenza di rapporti giuridici di questa natura, pertanto, le valutazioni che accompagnano la disponibilità dei dati di rendiconto, e con essi la stesura della Nota integrativa, ricalcano quanto già descritto per le partecipazioni.

Il Comune di Casalgrande non dispone di enti strumentali.

Principali enti strumentali dell'Ente

Non ci sono enti strumentali da segnalare

4.7 Costo dei principali servizi a domanda individuale erogati

Nel campo specifico dei servizi a domanda individuale, già in fase di formazione del bilancio era stata definita la misura percentuale dei costi complessivi di tutti i servizi che sarebbe stata finanziata da tariffe e contribuzioni. Le scelte di politica tariffaria, infatti, rientrano nell'ambito decisionale previsto dai principali documenti di programmazione di inizio esercizio. Dopo la disponibilità dei risultati di rendiconto, pertanto, l'analisi dei dati contabili tende a verificare se, e in quale misura, detto obiettivo sia stato effettivamente raggiunto, garantendo così, per i servizi presi in considerazione, un grado di copertura della spesa complessiva coerente con gli obiettivi programmatici.

La situazione *economica*, come riportata nel prospetto e sulla base delle informazioni al momento disponibili, non richiede alcun intervento correttivo con carattere d'urgenza. I possibili provvedimenti migliorativi e/o correttivi, frutto di nuove ed ulteriori valutazioni d'insieme, saranno ponderati ed eventualmente adottati solo in seguito al normale svolgimento dell'attività di monitoraggio e controllo sulla gestione.

Principali servizi offerti al cittadino (Risultato)	Rendiconto 2019		Risultato
	Entrate	Uscite	
Asili Nido	240.504,03	741.544,18	-501.040,15
Refezione scolastica	586.716,00	665.441,55	-78.725,55
Totale	827.220,03	1.406.985,73	-579.765,70

Partecipazioni in Società

In data 20.12.2019, con delibera di Consiglio Comunale n. 89, è stata approvata la revisione ordinaria delle partecipazioni con il seguente esito:

PIACENZA INFRASTRUTTURE SPA (partecipazione 0,95): La cessione della partecipazione era già stata deliberata col provvedimento di revisione straordinaria approvato con deliberazione consiliare n. 135 del 25/09/2017. In considerazione della complessità delle procedure per pervenire alla alienazione e poiché tutti i comuni reggiani soci della società hanno deliberato la cessione delle quote, con atto consiliare n. 56 del 28/05/2018 è stata stipulata una convenzione tra provincia di Reggio Emilia, comune di Reggio Emilia e comuni aderenti soci di Piacenza Infrastrutture, recepita con deliberazione del Consiglio Comunale di Casalgrande n. 13 del 27.04.2018, che prevede l'affidamento al comune di Reggio Emilia di tutte le funzioni e competenze inerenti la dismissione delle azioni con piena delega ad agire in nome e per conto di tutti i comuni reggiani. In data 28/06/2018, con determina dirigenziale n. 1033, è stata pubblicata la manifestazione di interesse per l'acquisizione delle azioni della società detenute da tutti i comuni reggiani soci rivolta a soggetti pubblici, che ha avuto esito negativo, in quanto non sono pervenute domande nei termini. In data 11/09/2018 con determina dirigenziale 1384, si è preso atto dell'esito negativo della procedura e si è prevista la possibilità di procedere all'esercizio della negoziazione diretta così come previsto dal consiglio comunale con la deliberazione n. 135 del 25/09/2017. In considerazione della natura interamente pubblica della società, in data 13/09/2018 è stato richiesto, tramite lettera trasmessa via pec al comune di Piacenza, socio di maggioranza della società, l'interesse ad intraprendere una trattativa diretta per l'acquisizione dell'intero pacchetto azionario. La richiesta ha avuto un positivo riscontro e sono attualmente in corso le valutazioni per addivenire ad un accordo. **Il Comune di Reggio Emilia, nel corso dell'esercizio 2019, ha perseguito l'obiettivo di approfondire l'analisi del valore aziendale della società, rinviando tuttavia all'esercizio 2020 l'apertura dei tavoli di confronto coi soggetti interessati (in primo luogo il Comune di Piacenza) per addivenire alla cessione della società. A tal fine si è avvalso della norma di cui al comma 5-bis dell'articolo 24 del D.Lgs. 175/2016, introdotto dall'articolo 1, comma 723 della L. 145/2018, poiché la partecipata Piacenza Infrastrutture spa ha prodotto un risultato medio in utile nel triennio 2013-2015.**

BANCA ETICA SCPA (partecipazione 0,01): considerazione dell'esiguità della partecipazione detenuta (inferiore all'1%), si è ritenuto di procedere a richiedere alla società di attuare quanto previsto dallo Statuto all'articolo 18, in base al quale il Consiglio di Amministrazione può acquistare o rimborsare le azioni nei limiti degli utili distribuibili e delle riserve disponibili risultanti dall'ultimo bilancio approvato, a tali fini destinati dall'Assemblea dei Soci. E' stata avviata la procedura di trasferimento delle azioni ex art.18 dello Statuto della Banca Popolare Etica, con espressa richiesta alla Banca Etica tramite comunicazione protocollo numero 21446/2018. Con comunicazione prot. 21947/2018 la società ha comunicato che, al termine dell'acquisizione della modulistica richiesta, provvederà ad attivare la procedura di vendita, avendo la stessa destinato parte dell'utile alla costituzione di un fondo di riserva per acquisto di azioni proprie, e provvederà di conseguenza a riacquistare le azioni da collocare ai soci che intendano aumentare la loro partecipazione azionaria, con la precisazione che i tempi dell'operazione saranno dettati dalla capienza del fondo e dal numero di richieste che perverranno. **In data 20/03/2019 le azioni di Banca Popolare Etica sono state riacquisite dalla Banca stessa per un importo pari ad € 1.725,00 (€ 57,50 per n. 30 azioni). Tale entrata è stata regolarizzata dall'Ente con ordinativo di incasso n. 2330. La procedura di dismissione si è pertanto conclusa.**

AGAC INFRASTRUTTURE SPA (partecipazione 2,38): mantenimento con azioni di razionalizzazione. La società è stata costituita sulla base dell'articolo 35, comma 9, L. 448/2001, attualmente in vigore, il quale sancisce che "la proprietà delle reti, degli impianti e delle altre dotazioni patrimoniali, oppure dell'intero ramo d'azienda è conferita ad una società avente le caratteristiche definite dal citato comma 13 dell'articolo 113 del medesimo testo unico" ossia capitale interamente pubblico, nelle quali le proprietà delle reti e degli impianti conferiti, è incredibile. La società si occupa altresì della gestione di impianti per la produzione di energia da fonti rinnovabili. La società non rispetta il parametro dei dipendenti (art. 20, comma 2 lett. B) ma la sua attività è indispensabile per l'amministrazione comunale. Non è possibile individuare una sua dismissione o messa in liquidazione in quanto le reti devono restare pubbliche per espresso obbligo normativo. Come già evidenziato nel precedente provvedimento di revisione straordinaria approvata ai sensi dell'art. 24 del TUSP si prosegue nella procedura di rinegoziazione degli strumenti finanziari derivati che è ancora in corso seguendo l'iter previsto. I tempi dell'operazione non dipendono esclusivamente dalla società. Si riporta di seguito la situazione aggiornata della cronologia delle attività procedurali: nel maggio 2016 è stato avviato il procedimento di arbitrato volto ad ottenere la nullità del contratto. Nel dicembre 2016 è stato nominato dal tribunale di Milano il presidente del collegio arbitrale. Nel corso del 2017 sono state depositate dalla società e dall'istituto di credito i documenti e le integrazioni di istanze istruttorie e si sono svolte le udienze delle parti per il tentativo di conciliazione. In settembre 2017 gli arbitri hanno ravvisato l'opportunità di procedere con un approfondimento istruttorio e nell'ottobre 2017 sono stati nominati il consulente tecnico d'ufficio e i consulenti tecnici di parte. In luglio 2018 è terminata la fase preparatoria delle operazioni peritali e il consulente ha depositato la CTU definitiva. In novembre 2018 si è svolta l'udienza con i testimoni e la società è in attesa del lodo arbitrale presumibilmente entro il primo semestre 2019. In merito all'azione di contenimento costi relativa alla procedura di rinegoziazione degli strumenti finanziari derivati, già oggetto dei precedenti piani di razionalizzazione, si segnala che in data 30.11.2019 è stato emesso il lodo che ha riconosciuto alla società un importo di euro 662.167,70 a titolo di risarcimento del danno. Solo dopo il compimento di tutto l'iter del procedimento di rinegoziazione del derivato sarà possibile specificare i risparmi derivanti dall'operazione.

AGENZIA LOCALE PER LA MOBILITA' ED IL TRASPORTO PUBBLICO LOCALE SRL (partecipazione 1,97): mantenimento senza interventi.

LEPIDA SPA (partecipazione 0,01): mantenimento senza interventi.

SITUAZIONE DEBITI/CREDITI CON LE SOCIETA' PARTECIPATE

	CREDITO DEL COMUNE	DEBITO DEL COMUNE
AGENZIA PER LA MOBILITA' SRL	0,00	0,00
PIACENZA INFRASTRUTTURE SPA	0,00	0,00
LEPIDA SCPA	0,00	0,00
AZIENDA CONSORZIALE TRASPORTI A.C.T.	0,00	0,00
AGAC INFRASTRUTTURE SPA	21.375,00	919,04

Per quanto riguarda Agac Infrastrutture Spa:

- il credito di € 21.375,00 è riferito alla distribuzione di dividendi straordinari (introitati dall'Ente in aprile con ordinativo d'incasso n. 981/2020);
- il debito di € 919,04 deriva da fattura a conguaglio al netto di nota di accredito.

5 Aspetti finanziari o patrimoniali monitorati

5.1 Avanzo o disavanzo applicato in entrata

Il pareggio generale di bilancio è il risultato dalla corrispondenza tra la somma delle entrate, del fondo pluriennale vincolato (FPV/E) e dell'avanzo di amministrazione eventualmente applicato, a cui si contrappone il totale delle uscite che comprendono anche gli stanziamenti relativi al fondo pluriennale vincolato (FPV/U) ed il possibile disavanzo applicato per il ripianamento di deficit relativi ad esercizi pregressi o al saldo negativo prodotto dall'originario riaccertamento straordinario dei residui.

In termini di composizione, il risultato positivo di amministrazione si distingue in avanzo a destinazione vincolata e in avanzo a destinazione libera, dove la prima quota (vincolo) non rappresenta, di fatto, un avanzo ma è solo il risultato della somma di risorse momentaneamente rimosse dal bilancio (economie di spesa) che però devono essere prontamente riapplicate per ripristinare così l'originaria destinazione dell'entrata che le aveva finanziate oppure, in altri casi, di risorse che devono essere momentaneamente conservate nella forma di avanzo non applicabile, e quindi come una "riserva con un vincolo preciso di destinazione". È questo il caso delle quote accantonate del risultato che diventano utilizzabili solo a seguito del verificarsi dei rischi per fronteggiare i quali erano state accantonate. In un secondo tempo, quando si accerta che la spesa potenziale non può più verificarsi, la corrispondente quota del risultato di amministrazione può essere liberata dal vincolo. Più in concreto, si è in presenza di una *quota vincolata* del risultato di amministrazione quando esiste una legge o un principio contabile che individua un vincolo di specifica destinazione dell'entrata alla spesa, quando l'avanzo deriva da economie su mutui e prestiti contratti per il finanziamento di investimenti determinati, da economie su trasferimenti concessi a favore dell'ente per una specifica destinazione, oppure, da economie che hanno avuto origine da entrate straordinarie, non aventi natura ricorrente, su cui l'amministrazione ha poi formalmente attribuito una specifica destinazione. Nei casi appena descritti, l'applicazione del possibile avanzo all'entrata può avvenire solo rispettando questi vincoli.

Diverso è il caso della *quota libera del risultato* positivo, che può essere utilizzato dopo l'approvazione del rendiconto ma rispettando solo una generica scala di priorità nella sua possibile destinazione, che vede al primo posto la copertura dei debiti fuori bilancio, seguita dai provvedimenti necessari per la salvaguardia degli equilibri di bilancio, il finanziamento degli investimenti, la copertura delle spese correnti a carattere non permanente e l'estinzione anticipata dei prestiti.

Venendo a considerazioni di carattere più generale si conferma, anche in sede di rendiconto, che l'applicazione a bilancio dell'avanzo del precedente esercizio, come la rideterminazione dello stesso per il possibile venire meno delle cause che avevano comportato l'iscrizione dei relativi vincoli, sono state attentamente ponderate prima di dare corso, durante l'esercizio, alle relative operazioni contabili di espansione della spesa.

Nel corso del 2019 sono stati applicati € 871.042,07 così suddivisi:

€ 43.266,82 di avanzo vincolato per i trasferimenti correlati agli interventi di superamento delle barriere architettoniche;

€ 405.781,91 di avanzo destinato agli investimenti;

€ 24.377,00 di avanzo accantonato per rimborsi tributari e spese legali;

€ 397.616,34 di avanzo "libero" a finanziamento di spese di investimento.

Il prospetto mostra la composizione sintetica del risultato di amministrazione applicato, conforme a quanto iscritto nella parte entrata del bilancio di previsione ufficiale, a cui pertanto si rinvia.

Avanzo o disavanzo applicato (Corrente e Investimenti)	Rendiconto 2019	
	Stanz. finale	Av./Dis. applicato
Avanzo applicato in entrata		
Avanzo applicato a finanziamento bilancio corrente	(+) 24.377,00	24.377,00
Avanzo applicato a finanziamento bilancio investimenti	(+) 846.665,07	846.665,07
Totale	871.042,07	871.042,07
Disavanzo applicato in uscita		
Disavanzo applicato al bilancio corrente	(+) 0,00	0,00
Totale	0,00	0,00

5.2 Gestione contabile del fondo pluriennale vincolato

Gli impegni finanziati da entrate a specifica destinazione, di parte corrente o investimenti, sono imputati negli esercizi in cui l'obbligazione diventa esigibile. Questo comporta che lo stanziamento di spesa riconducibile all'originario finanziamento può essere ripartito pro-quota in più esercizi, situazione questa, che se non gestita con una soluzione contabile adeguata, porterebbe alla formazione di una componente di avanzo nell'anno in cui nasce il finanziamento (mancata imputazione dell'impegno) e di disavanzo (assenza del finanziamento della spesa) in quelli immediatamente successivi; e questo, fino alla completa imputazione dell'originaria previsione di spesa. Si tratta di una situazione a cui il legislatore ha cercato di porvi rimedio con una soluzione originale.

La tecnica che prevede l'impiego del *fondo pluriennale vincolato* ha proprio lo scopo di fare convivere

l'imputazione della spesa secondo questo principio (competenza potenziata) con l'esigenza di evitare la formazione di componenti di avanzo o disavanzo artificiose, e questo, a partire dalla nascita del finanziamento e fino all'esercizio in cui la prestazione connessa con l'obbligazione passiva avrà termine. La normativa in materia contabile estende l'impiego della tecnica del fondo pluriennale anche a casistiche diverse da quelle connesse con spese finanziate da entrate a specifica destinazione, ma solo per limitati casi e circostanze particolari espressamente previste dalla legge. Non si tratta, pertanto, di un criterio generalizzato applicabile a tutte le casistiche di assunzione dell'impegno ma solo ad una cerchia ristretta di situazioni, tutte codificate dalla legge o espressamente regolamentate dai principi contabili, a cui l'ente deve fare riferimento.

Nelle situazioni come quella prospettata, lo stanziamento di spesa di ciascun anno è composto dalla quota di impegno che si prevede formerà oggetto di liquidazione (spesa esigibile nell'esercizio) e di quella la cui liquidazione maturerà solo nel futuro (spesa esigibile in uno qualsiasi degli esercizi successivi), con poche eccezioni richiamate dalla legge. Il legislatore ha quindi voluto evitare sul nascere la formazione di residui passivi che, nella nuova ottica, hanno origine solo da debiti effettivamente liquidi ed esigibili sorti nello stesso esercizio di imputazione contabile. Il fenomeno dell'accumulo progressivo di residui attivi e passivi di incerta esito e collocazione temporale, pertanto, non trova più spazio nel nuovo ordinamento degli enti locali. La soluzione indicata non è però esente da difficoltà di gestione.

Venendo ai *criteri adottati per la stesura del rendiconto*, la quota dell'originario impegno liquidabile nell'esercizio è stata prevista nella normale posta di bilancio delle spese mentre quella che non si è tradotta in debito esigibile nello stesso esercizio (quota imputabile in C/esercizi futuri) è stata invece collocata nella voce delle uscite denominata *fondo pluriennale vincolato*. L'importo complessivo di questo fondo (FPV/U), dato dalla somma di tutte le voci riconducibili a questa casistica, è stato poi ripreso tra le entrate del bilancio immediatamente successivo (FPV/E) in modo da garantire, sul nuovo esercizio, la copertura della parte dell'originario impegno rinviata al futuro. Viene così ad essere mantenuto in tutti gli anni del bilancio il pareggio tra l'entrata (finanziamento originario oppure fondo pluriennale vincolato in entrata) e la spesa complessiva dell'intervento previsto (somma dell'impegno imputato nell'esercizio di competenza più la parte rinviata al futuro; quest'ultima, collocata nelle poste riconducibili al fondo pluriennale di uscita).

Lo *stanziamento complessivo* delle voci riconducibili al fondo pluriennale in uscita (FPV/U) indica, pertanto, quella parte dell'impegno originario in cui l'esecuzione dell'obbligazione passiva è stata rinviata, secondo il piano di lavoro previsto (cronoprogramma per gli investimenti o previsione di liquidazione per le spese correnti finanziate da entrate a specifica destinazione) ad esercizi successivi.

Per quanto riguarda invece la *dimensione complessiva* assunta del fondo, questo importo è originato sia dai procedimenti di spesa sorti in esercizi precedenti (componente pregressa del FPV/U) che dalle previsioni di uscita riconducibili all'attuale bilancio (componente nuova del FPV/U). La somma delle due distinte quote indica il valore complessivo del fondo pluriennale al 31/12 di ciascun esercizio.

Il prospetto seguente mostra i *criteri di formazione* del fondo pluriennale vincolato con i conseguenti effetti sugli stanziamenti di questo rendiconto, sia in entrata che in uscita, seguito poi dalla dimostrazione dell'avvenuto mantenimento degli *equilibri di bilancio* conseguenti alla tecnica contabile adottata. Questo secondo aspetto (equilibri interni al FPV), visibile nella seconda parte del prospetto, è importante perché identifica come, e in quale misura, la tecnica del fondo pluriennale vincolato vada ad interagire con gli stanziamenti del bilancio, sia in termini di entrata (finanziamento originario della spesa con entrate a specifica destinazione a cui va a sommarsi la copertura della spesa reimputata tramite l'applicazione in entrata del FPV/E) che di uscita (spesa stanziata sotto forma di FPV/U a cui va a sommarsi l'uscita imputata in modo definitivo sotto forma di impegni di chiusura del procedimento di spesa). Questa situazione, esposta nel prospetto relativamente al solo primo anno del triennio (rendiconto attuale), dal punto di vista della logica contabile è valida anche per gli esercizi successivi.

Gestione contabile del FPV (Situazione aggiornata)	Esercizio 2019
FPV stanziato a bilancio dei rispettivi esercizi	
Entrate	
Fondo pluriennale vincolato applicato in entrata (FPV/E)	3.093.402,28
Uscite	
Fondo pluriennale vincolato stanziato in uscita (FPV/U)	2.476.137,43

5.3 Composizione del FPV stanziato in uscita

Il fondo pluriennale vincolato è un *saldo finanziario* originato da risorse accertate in anni precedenti ma destinate a finanziare obbligazioni passive che diventeranno esigibili solo in esercizi successivi a quello in cui era sorto l'originario finanziamento. I criteri adottati per individuare le voci che alimentano il fondo sono quelli prescritti dal principio applicato alla contabilità finanziaria potenziata.

In particolare, sulla scorta delle informazioni disponibili, si è operata la stima dei tempi di realizzazione dell'intervento di investimento (cronoprogramma) o di parte corrente (evasione degli ordini o esecuzione della fornitura di beni o servizi), entrambi finanziati da entrate a specifica destinazione. La spesa la cui esecuzione è attribuibile ad altro esercizio è stata poi ripartita e imputata pro-quota nell'anno in cui si ritiene andrà a maturare la corrispondente obbligazione passiva. In conseguenza di ciò, la parte di spesa che non è imputata nell'anno di *perfezionamento del finanziamento* (imputazione rinviata ad esercizi futuri) è stata riportata sia nelle uscite di quell'esercizio, alla voce riconducibile al fondo pluriennale vincolato (FPV/U) che, per esigenze di quadratura contabile, anche nella corrispondente voce di entrata (FPV/E) del bilancio immediatamente successivo. Questo approccio è stato riproposto in tutti gli anni successivi a quello di origine del finanziamento e fino all'ultimazione della prestazione (completa imputazione dell'originario impegno). Come espressamente previsto dalla norma

contabile, gli stanziamenti di spesa iscritti nel fondo pluriennale di uscita (FPV/U) non sono stati oggetto di impegno contabile.

Come conseguenza di questo procedimento, e fatte salve le limitate deroghe espressamente previste per legge o in base ai principi contabili, l'attuale rendiconto riporta in uscita solo gli impegni di spesa che sono diventati completamente esigibili nel medesimo esercizio. Il prospetto mostra la composizione sintetica del fondo mentre il dettaglio è riportato nel corrispondente allegato obbligatorio al bilancio, a cui pertanto si rinvia.

Composizione del FPV stanziato in spesa (FPV/U)		Previsione		FPV/U 2019
		FPV/U Tit.1	FPV/U Tit.2	
Num.	Denominazione missione			
1	Servizi generali e istituzionali	252.361,50	339.414,50	591.776,00
2	Giustizia	0,00	0,00	0,00
3	Ordine pubblico e sicurezza	0,00	0,00	0,00
4	Istruzione e diritto allo studio	0,00	201.698,10	201.698,10
5	Valorizzazione beni e attività culturali	0,00	0,00	0,00
6	Politica giovanile, sport e tempo libero	0,00	37.702,64	37.702,64
7	Turismo	0,00	0,00	0,00
8	Assetto territoriale, edilizia abitativa	0,00	0,00	0,00
9	Sviluppo sostenibile e tutela ambiente	0,00	44.609,30	44.609,30
10	Trasporti e diritto alla mobilità	0,00	610.356,47	610.356,47
11	Soccorso civile	0,00	0,00	0,00
12	Politica sociale e famiglia	0,00	873.062,09	873.062,09
13	Tutela della salute	0,00	0,00	0,00
14	Sviluppo economico e competitività	0,00	0,00	0,00
15	Lavoro e formazione professionale	0,00	0,00	0,00
16	Agricoltura e pesca	0,00	0,00	0,00
17	Energia e fonti energetiche	0,00	0,00	0,00
18	Relazioni con autonomie locali	0,00	0,00	0,00
19	Relazioni internazionali	116.932,83	0,00	116.932,83
20	Fondi e accantonamenti	0,00	0,00	0,00
50	Debito pubblico	0,00	0,00	0,00
60	Anticipazioni finanziarie	0,00	0,00	0,00
FPV stanziato a bilancio corrente (FPV/U) (+)		369.294,33		369.294,33
FPV stanziato a bilancio investimenti (FPV/U) (+)			2.106.843,10	2.106.843,10
Totale FPV/U stanziato				2.476.137,43

5.4 Fondo pluriennale vincolato applicato in entrata

Il fondo pluriennale vincolato è soggetto alla medesima *suddivisione* adottata per il bilancio ufficiale, con la riclassificazione degli interventi tra parte corrente e investimenti, in modo da conservare la stessa destinazione che era stata attribuita dall'originario finanziamento. Questa distinzione nelle due componenti interessa sia il fondo applicato in entrata (FPV/E) che quello stanziato in spesa (FPV/U). Per quanto riguarda quest'ultimo, inoltre, l'importo complessivo è ripartito, come ogni altra spesa, nei vari programmi in cui si articola il bilancio.

Altrettanto importante è la suddivisione del fondo collocato in entrata, ripartito tra le componenti destinate a coprire i corrispondenti stanziamenti di spesa corrente o investimento, riproponendo così la stessa metodologia già utilizzata per evidenziare l'eventuale quota di avanzo applicata all'esercizio. Nella sostanza, il fondo pluriennale riportato tra le entrate contribuisce a mantenere il pareggio di bilancio nella stessa misura e con la stessa metodologia che è adottata per applicare a bilancio il risultato di amministrazione positivo (avanzo).

Il prospetto mostra la destinazione sintetica del fondo pluriennale in entrata, suddiviso nella componente corrente ed investimenti, come riportato nel modello ufficiale del bilancio, a cui pertanto si rinvia.

Fondo pluriennale vincolato applicato in entrata (FPV/E)		Rendiconto 2019
FPV applicato a finanziamento bilancio corrente 2019 (FPV/E)	(+)	266.937,14
FPV applicato a finanziamento bilancio investimenti 2019 (FPV/E)	(+)	2.826.465,14
Totale		3.093.402,28

5.5 Consistenza del fondo crediti di dubbia esigibilità

Il fondo è costituito per neutralizzare, o quanto meno ridurre, l'impatto negativo sugli equilibri di bilancio generati dalla presenza di situazioni di sofferenza nelle obbligazioni attive. In questo contesto, i crediti di dubbia esigibilità possono essere definiti come "posizioni creditorie per le quali esistono *ragionevoli elementi* che fanno presupporre un difficile realizzo dovuto al simultaneo verificarsi di due distinte circostanze: incapacità di riscuotere e termini di prescrizione non ancora maturati".

La *dimensione iniziale* del fondo, determinata in sede di bilancio di previsione, era data dalla somma dell'eventuale componente accantonata con l'ultimo rendiconto (avanzo già vincolato per il finanziamento dei crediti di dubbia esigibilità) integrata da un'ulteriore quota stanziata con l'attuale bilancio, non soggetta poi ad impegno di spesa (risparmio forzoso). Si trattava di coprire con adeguate risorse, pertanto, sia l'ammontare dei

vecchi crediti in sofferenza (residui attivi di rendiconto o comunque riferibili ad esercizi precedenti) che i crediti in corso di formazione con l'esercizio entrate (previsioni di entrata del nuovo bilancio). Come conseguenza di quest'ultimo aspetto, al fine di favorire la formazione di una quota di avanzo adeguata a tale scopo, si era provveduto ad iscriverne tra le uscite una posta non soggetta ad impegno, creando così una componente positiva nel futuro calcolo del risultato di amministrazione (risparmio forzoso). L'eventuale formazione di nuovi residui attivi di dubbia esigibilità (accertamenti dell'esercizio in corso), pertanto, non avrebbe prodotto effetti distorsivi sugli equilibri finanziari oppure, in ogni caso, questi effetti sarebbero stati attenuati.

La *dimensione definitiva* del fondo, calcolata in sede di rendiconto dello stesso esercizio, porta invece a ricalcolare l'entità complessiva del FCDE per individuare l'importo del risultato di amministrazione che deve essere accantonato a tale scopo, congelando una quota dell'avanzo di pari importo (avanzo a destinazione vincolata). Nella sostanza, si va a costituire uno specifico accantonamento assimilabile ad un fondo rischi con una tecnica che non consente di spendere la quota di avanzo corrispondente all'entità del fondo così costituito. Se il risultato di amministrazione non è sufficiente a consentire l'accantonamento del FCDE rideterminato in sede di rendiconto, la quota mancante deve essere ripristinata stanziando nel bilancio di previsione successivo al rendiconto pari quota, importo che va pertanto ad aggiungersi allo stanziamento del FCDE già collocato in bilancio per fronteggiare la formazione di nuovi residui attivi.

L'ammontare del fondo calcolato a rendiconto dipende dall'andamento delle riscossioni in conto residui attivi che si è manifestato in ciascun anno dell'ultimo quinquennio rispetto all'ammontare complessivo dei crediti esistenti all'inizio del rispettivo esercizio. Questo conteggio (media del rapporto tra incassi e crediti iniziali) è applicato su ciascuna tipologia di entrata soggetta a possibili situazione di sofferenza ed è effettuato adottando liberamente una delle metodologie statistiche di calcolo alternative previste dalla norma.

Riguardo al *tipo di credito* oggetto di accantonamento, la norma lascia libertà di scelta delle tipologie oggetto di accantonamento, che possono essere costituite da aggregati omogenei come da singole posizioni creditorie.

Venendo ai *criteri effettivamente adottati* per la formazione del fondo, l'importo è stato quantificata dopo avere:

- individuato le categorie di entrate che possono dare luogo alla formazione di crediti dubbi;
- calcolato, per ciascuna categoria, la media tra gli incassi in conto residui attivi ed i rispettivi crediti di inizio esercizio riscontrati nell'ultimo quinquennio, e questo, nei tre tipi di procedimento ammesso, e cioè media semplice, rapporto tra la sommatoria ponderata degli incassi in conto residui attivi rispetto ai rispettivi crediti di inizio esercizio e, infine, media ponderata del rapporto tra incassi in conto residui attivi e crediti iniziali;
- scelto, tra le tre possibilità ammesse, la modalità di calcolo della media utilizzata per ciascuna tipologia di entrata oppure, indistintamente, per tutte le tipologie.

Per le entrate che negli esercizi precedenti all'adozione dei nuovi principi erano state *accertate per cassa*, si è invece valutata la possibilità di derogare al principio generare, come per altro ammesso, calcolando il fondo sulla base di dati extra-contabili in luogo dei criteri normali. In questo caso, infatti, i movimenti iscritti in contabilità negli anni del quinquennio non riportavano tutti i crediti effettivamente maturati ma solo la quota incassata in quell'esercizio. In altri termini, con il procedimento extra contabile si va a ricostruire l'entità effettiva dei crediti sorti in ciascun anno per includere nei rispettivi conteggi, oltre al movimento di cassa, anche la quota che non era stata incassata pur costituendo un credito verso terzi (ricostruzione extra contabile dell'ammontare effettivo del credito verso terzi di ciascun esercizio).

Per la determinazione dell'importo minimo da accantonare, si è calcolata la media semplice della percentuale di non riscosso confrontando, per gli ultimi 5 esercizi, l'andamento del rapporto tra residui al primo gennaio dell'anno di riferimento e riscossioni in conto residui dell'anno stesso. La percentuale media di non riscosso così determinata è stata poi applicata all'ammontare complessivo dei residui passivi -riferiti a quell'entrata- al 31 dicembre dell'anno 2019. Per talune tipologie di entrata, connesse a procedure di riscossione coattiva risalenti a diverse annualità precedenti, si è accantonato il 100% del residuo attivo:

IMU: percentuale di accantonamento 92,81%;

ICI: percentuale di accantonamento 91,50%

RETTE SCUOLA/NIDI: percentuale di accantonamento 53,54%;

TRASPORTO SCOLASTICO: percentuale di accantonamento 49,95;

REFEZIONE SCUOLA PRIMARIA: percentuale di accantonamento 42,20%;

REFEZIONE SCUOLA STATALE: percentuale di accantonamento 53,84%;

SERVIZIO ABITATIVO: percentuale di accantonamento 64,89%;

COSAP: percentuale di accantonamento 66,95%;

RUOLI SERVIZI EDUCATIVI ANNI PRECEDENTI: percentuale di accantonamento 100%;

SANZIONI AL CODICE DELLA STRADA FINO AL 2008: percentuale di accantonamento 100%;

RECUPERO TASI: percentuale di accantonamento 90,54%;

RECUPERO TARI: percentuale di accantonamento 38,96%;

TARI: percentuale di accantonamento 59,31%;

RECUPERO IMPOSTA PUBBLICITA': percentuale di accantonamento 63,25%.

Si è proceduto ad effettuare gli accantonamenti sulla base del principio della prudenza, anche in considerazione della situazione creatasi a seguito dell'emergenza epidemiologica da Covid-19 che potrebbe aumentare il grado di inesigibilità di determinate poste, così come raccomandato anche dal Collegio dei Revisori con verbale n. 4 del 02.04.2020.

Il quadro di riepilogo mostra la composizione sintetica del fondo a rendiconto mentre il dettaglio (suddivisione del fondo per titoli e tipologie) è riportata nel corrispondente allegato al rendiconto (allegato c), a cui pertanto si rinvia. La situazione, come riportata nel prospetto e sulla base delle informazioni al momento disponibili, non richiede alcun intervento correttivo con carattere d'urgenza sul bilancio di previsione immediatamente successivo. I possibili provvedimenti migliorativi e/o correttivi, frutto di nuove ed ulteriori valutazioni d'insieme, saranno ponderati ed eventualmente adottati solo in seguito al normale svolgimento dell'attività di monitoraggio e controllo sulla gestione.

Accantonamento fondo crediti dubbia esigibilità (Estratto dall'allegato "c" al Rendiconto)		Rendiconto 2019
Tributi e perequazione		2.563.289,51
Trasferimenti correnti		0,00
Entrate extratributarie		314.130,61
Entrate in conto capitale		0,00
Riduzione di attività finanziarie		0,00
Totale		2.877.420,12

Denominazione	Tributi e perequazione
Contenuto e valutazioni	
Importo	2.563.289,51

Denominazione	Trasferimenti correnti
Contenuto e valutazioni	Non è stato accantonato alcun fondo
Importo	0,00

Denominazione	Entrate extratributarie
Contenuto e valutazioni	
Importo	314.130,61

Denominazione	Entrate in conto capitale
Contenuto e valutazioni	Non è stato accantonato alcun fondo
Importo	0,00

Denominazione	Riduzione di attività finanziarie
Contenuto e valutazioni	Non è stato accantonato alcun fondo
Importo	0,00

5.6 Accantonamenti in fondi rischi

La tecnica del risparmio forzoso, ottenuta con l'inserimento nel bilancio di specifiche poste non soggette poi ad impegno, produce una componente positiva nel calcolo del risultato di amministrazione del medesimo esercizio. Questo importo, qualificato come "componente accantonata", può essere destinato a formare alti tipi di fondi rischi destinati a coprire eventi la cui tempistica e dimensione non è sempre ben definita, come nel caso delle spese per cause legali, contenzioso e sentenze non ancora esecutive o all'indennità di fine mandato.

Per quanto riguarda il primo aspetto, in sede di bilancio di previsione era stata effettuata una ricognizione iniziale sul contenzioso legale in essere, quantificato l'onere presunto di chiusura della pratica per poi provvedere, ove la soluzione fosse stata necessaria ed i fondi già accantonati non adeguati o sufficienti, a stanziare in spesa ulteriori risorse non impegnabili. In casistiche come questa, infatti, la norma consente di accantonare il presunto fabbisogno di spesa in un unico esercizio o di ripartirlo in due o più annualità, e ciò al fine di attenuare l'iniziale impatto finanziario. Relativamente alla seconda casistica, sempre in sede di bilancio di previsione, era stata valutata l'opportunità di creare un fondo rischi per far fronte ad eventuali spese per indennità di fine mandato, con possibile imputazione su uno o più esercizi. Le valutazioni effettuate in sede di bilancio, sono state riprese anche durante il processo di rendiconto per valutare se ci fossero le condizioni per procedere all'accantonamento di pari quota del risultato di amministrazione, onde costituire il fondo rischi.

Il quadro di riepilogo è stato predisposto alla fine di questo processo di valutazione, considerando i dati più recenti al momento disponibili. La situazione, come riportata nel prospetto e sulla base delle informazioni al momento disponibili, non richiede alcun intervento correttivo con carattere d'urgenza. I possibili provvedimenti migliorativi e/o correttivi, frutto di nuove ed ulteriori valutazioni d'insieme, saranno ponderati ed eventualmente adottati solo in seguito al normale svolgimento dell'attività di monitoraggio e controllo sulla gestione. Il fondo rischi si compone di € 70.000,00 per potenziali rischi spese legali, € 2.789,00 per indennità di fine mandato del Sindaco ed € 336.997,55 per altri rischi (fondo rischi per garanzie prestate a terzi -€ 130.000,00- e fondo per rimborsi tributari -€ 206.997,65-).

Accantonamento in fondo rischi (Consistenza)		Rendiconto 2019
Fondo rischi per spese legali		70.000,00
Fondo spese per indennità di fine mandato		2.789,00
Altro		336.997,55
Totale		409.786,55

Denominazione	Fondo rischi per spese legali
Contenuto e valutazioni	
Importo	70.000,00

Denominazione	Fondo spese per indennità di fine mandato
Contenuto e valutazioni	
Importo	2.789,00

Denominazione	Altro
Contenuto e valutazioni	
Importo	336.997,55

6 Criteri di valutazione delle entrate

6.1 Previsioni definitive e accertamenti di entrata

Le operazioni di chiusura del rendiconto sono state precedute da una rigorosa valutazione dei flussi finanziari e integrate, in casi particolari, anche da considerazioni di tipo economico. Sono state prese in considerazione le operazioni svolte nel periodo di riferimento cercando di evitare che i criteri di valutazione e di stima potessero portare a sottovalutazioni e sopravvalutazioni delle singole poste (attendibilità).

Il procedimento di accertamento delle entrate e di stesura dei relativi modelli obbligatori si è concretizzato nel rispetto formale e sostanziale delle norme che disciplinano la redazione dei documenti contabili (correttezza).

I modelli del rendiconto espongono i dati adottando una classificazione che ne agevola la consultazione mentre i valori numerici più importanti sono stati corredati da un'informativa supplementare, presente nelle tabelle e nei testi della Nota integrativa, che ne facilita la comprensione e l'intelligibilità (comprensibilità).

Nell'affrontare questi aspetti si è partiti dal presupposto che gli utilizzatori finali di queste informazioni siano già in possesso della normale diligenza richiesta per esaminare i dati contabili di consuntivo e possiedano, allo stesso tempo, una ragionevole conoscenza sull'attività svolta dall'amministrazione (*rispetto del principio n.5 - Veridicità attendibilità, correttezza e comprensibilità*).

Nella fase tecnica che precede la stesura del documento contabile, le componenti positive non realizzate non sono state contabilizzate mentre le componenti negative sono state contabilizzate, e quindi rendicontate, anche se non sono definitivamente realizzate (*rispetto del principio n.9 - Prudenza*).

Il riscontro sulle entrate, oggetto di accertamento in conto competenza, ha comportato la verifica sulla presenza di tutti gli elementi identificativi, come la ragione del credito, il titolo giuridico che lo supporta, il soggetto debitore, l'ammontare del credito con la relativa scadenza, mentre gli uffici competenti spetta l'obbligo di conservare la relativa documentazione giustificativa.

In linea di massima e salvo specifiche deroghe previste dalla legge o dai principi, l'iscrizione della posta contabile nel bilancio è avvenuta rispettando il criterio della scadenza del credito, dato che l'accertamento delle entrate è effettuato nell'anno in cui sorge l'obbligazione attiva con imputazione contabile all'esercizio in cui viene a scadere.

Dopo questa doverosa premessa di carattere generale, il prospetto che segue mostra il riepilogo dell'entrata per titoli, in sintonia con quanto riportato nella prima parte del rendiconto ufficiale. Le note sviluppate nei successivi argomenti (tributi, trasferimenti correnti, entrate extratributarie, entrate in c/capitale, riduzione di attività finanziarie, accensione di prestiti e anticipazioni da tesoriere/cassiere) andranno invece ad analizzare i criteri seguiti per accertare gli importi dei diversi tipi di entrata, per imputarli ai rispettivi esercizi di competenza.

Entrate competenza (Riepilogo titoli)	Rendiconto 2019	
	Stanziam. finali	Accertamenti
FPV per spese correnti e in C/capitale (FPV/E)	3.093.402,28	-
Avanzo applicato in entrata	871.042,07	-
	Parziale	-
1 Tributi	11.249.461,41	11.814.562,44
2 Trasferimenti correnti	945.306,49	926.779,75
3 Entrate extratributarie	1.972.875,51	1.928.519,28
4 Entrate in conto capitale	1.378.053,03	1.312.004,98
5 Riduzione di attività finanziarie	1.725,00	1.725,00
6 Accensione di prestiti	201.698,10	201.698,10
7 Anticipazioni da tesoriere/cassiere	0,00	0,00
	Parziale (finanziamento impieghi)	16.185.289,55
9 Entrate C/terzi e partite di giro	2.069.000,00	1.874.960,25
	Totale	18.060.249,80
		21.782.563,89

6.2 Tributi

Le risorse di questa natura comprendono le imposte, tasse e tributi simili (Tip.101), le compartecipazioni di tributi (Tip.104), i fondi perequativi delle amministrazioni centrali (Tip.301) o della regione e/o provincia autonoma (Tip.302). Per questo tipo di entrate, ma solo in casi particolari, la norma contabile consente di adottare dei criteri di registrazione, e quindi di accertamento, diversi dal principio generale che prescrive l'imputazione dell'obbligazione giuridicamente perfezionata all'esercizio in cui il credito diventerà realmente esigibile. In particolare, ed entrando quindi nello specifico:

- **Tributi.** I ruoli ordinari sono stati accertati nell'esercizio di formazione, fermo restando il possibile accantonamento al fondo crediti di dubbia esigibilità di una quota percentuale del gettito stimato; per quest'ultimo aspetto, si rinvia allo specifico argomento della Nota integrativa. Con riferimento ai ruoli emessi prima dell'entrata in vigore dei nuovi principi e nella sola ipotesi in cui l'ente abbia già iniziato a contabilizzare queste entrate per cassa (accertamento sull'incassato invece che per l'intero ammontare del ruolo) ci si può avvalere di una specifica deroga che consente di applicare il precedente criterio di cassa in luogo del nuovo, e questo, fino all'esaurimento delle poste pregresse;
- **Sanzioni ed interessi correlati ai ruoli coattivi.** Qualunque sia la data della loro effettiva emissione (pregressi o futuri), sono state accertate per cassa per cui la relativa previsione del bilancio ha tenuto conto di questa deroga al principio;
- **Tributi riscossi dallo stato o da altra amministrazione pubblica.** Sono stati accertati nell'esercizio in cui l'ente pubblico erogatore ha provveduto ad adottare, nel proprio bilancio, l'atto amministrativo di impegno della

corrispondente spesa. La previsione e la conseguente imputazione, di conseguenza, adotta lo stesso criterio e colloca l'entrata nell'esercizio in cui si verifica questa condizione;

- *Tributi riscossi per autoliquidazione dei contribuenti.* Possono essere accertati sulla base delle riscossioni che saranno effettuate entro la chiusura del rendiconto oppure, in alternativa, sulla base degli accertamenti effettuati sul rispettivo esercizio di competenza, e per un importo non superiore a quello che è stato comunicato dal competente dipartimento delle finanze o altro organo centrale o periferico del governo.

Il quadro mostra la composizione sintetica delle entrate tributarie mentre il dettaglio è riportato nel rendiconto ufficiale (entrate per tipologia) o nell'eventuale modello che riclassifica gli stessi importi in base al piano dei conti finanziario, a cui pertanto si rinvia.

Tit.1/E (Correnti tributaria, contributiva e perequativa)	Rendiconto 2019	
	Stanziam. finali	Accertamenti
101 Imposte, tasse e proventi assimilati	9.196.565,00	9.780.473,69
104 Compartecipazioni di tributi	0,00	0,00
301 Fondi perequativi da Amministrazioni Centrali	2.052.896,41	2.034.088,75
302 Fondi perequativi dalla Regione o Provincia autonoma	0,00	0,00
Totale	11.249.461,41	11.814.562,44

6.3 Trasferimenti correnti

Gli accertamenti contabili, con poche eccezioni riportate di seguito e in corrispondenza delle singole tipologie, sono stati formalizzati applicando il principio della competenza potenziata che richiede, come regola generale, di imputare l'entrata nell'esercizio in cui l'obbligazione giuridica è esigibile. Appartengono a questo genere di entrata i trasferimenti correnti da amministrazioni pubbliche (Tip.101), da famiglie (Tip.102), da imprese (Tip.103), da istituzioni sociali private al servizio delle famiglie (Tip.104) ed i trasferimenti dall'unione europea e dal resto del mondo (Tip.105). In particolare, ed entrando quindi nello specifico dei singoli movimenti contabili di competenza:

- *Trasferimenti da PA, famiglie, imprese, istituzioni private.* Sono stati accertati, di norma, negli esercizi in cui diventa esigibile l'obbligazione giuridica posta a carico del soggetto concedente;
- *Trasferimenti UE.* Questo genere di entrata, suddivisa nella quota a carico dell'unione europea e in quella eventualmente co-finanziata a livello nazionale, è accertabile solo nel momento in cui la commissione europea approva il corrispondente intervento. Con questa premessa, la registrazione contabile è allocata negli esercizi interessati dagli interventi previsti dal corrispondente crono programma. L'eccezione è rappresentata dalla possibile erogazione di acconti rispetto all'effettiva progressione dei lavori, condizione questa che farebbe scattare l'obbligo di prevedere l'entrata, con il relativo accertamento, nell'esercizio di accredito dell'incasso anticipato.

Per quanto concerne, in particolare, i trasferimenti da altre pubbliche amministrazioni, l'esigibilità coincide con l'atto di impegno dell'amministrazione concedente. La registrazione dell'accertamento, pertanto, colloca l'importo nell'esercizio in cui è adottato il provvedimento di concessione, compatibilmente con la possibilità di reperire in tempo utile le informazioni necessarie alla corretta imputazione.

Il prospetto mostra la composizione sintetica dei trasferimenti correnti mentre il dettaglio è riportato nel conto di bilancio ufficiale (entrate per tipologia) o nell'eventuale modello che riclassifica gli stessi importi in base al piano dei conti finanziario, a cui pertanto si rinvia.

Tit.2/E (Trasferimenti correnti)	Rendiconto 2019	
	Stanziam. finali	Accertamenti
101 Da Amministrazioni pubbliche	813.433,99	797.607,25
102 Da Famiglie	0,00	0,00
103 Da Imprese	3.500,00	3.500,00
104 Da Istituzioni Sociali Private	0,00	0,00
105 Dall'Unione Europea e dal Resto del Mondo	128.372,50	125.672,50
Totale	945.306,49	926.779,75

6.4 Entrate extratributarie

Rientra in questo titolo la vendita di beni e servizi che derivano dalla gestione dei beni (Tip.100), i proventi dall'attività di controllo e repressione delle irregolarità o degli illeciti (Tip.200), gli interessi attivi (Tip.300), le altre entrate da redditi da capitale (Tip.400) ed i rimborsi e altre entrate correnti (Tip.500).

Gli accertamenti di rendiconto, con rare eccezioni riportate di seguito in corrispondenza delle singole tipologie, sono stati formulati applicando il principio della competenza potenziata che richiede, come regola generale, di imputare l'entrata nell'esercizio in cui l'obbligazione giuridica diventa realmente esigibile. In particolare, ed entrando quindi nello specifico:

- *Gestione dei servizi pubblici.* I proventi sono stati contabilizzati nell'esercizio in cui servizio è stato realmente reso all'utenza, criterio seguito anche nel caso in cui la gestione sia affidata a terzi;
- *Interessi attivi.* Sono stati riportati nell'esercizio in cui l'obbligazione giuridica risulta esigibile, applicando quindi il principio generale. L'accertamento degli interessi di mora, diversamente dal caso precedente, segue invece il criterio di cassa per cui le entrate di questa natura sono accertabili nell'esercizio dell'incasso;
- *Gestione dei beni.* Le risorse per locazioni o concessioni, che di solito garantiscono un gettito pressoché costante negli anni, sono attribuite come entrate di parte corrente nell'esercizio in cui il credito diventa

esigibile, applicando quindi la regola generale. Anche le entrate da concessioni pluriennali, che non garantiscono accertamenti costanti negli esercizi e che costituiscono, pertanto, risorse di natura non ricorrente, sono contabilizzate con il medesimo criterio e prevalentemente destinate, in virtù della loro natura, al finanziamento di investimenti.

Il prospetto mostra la composizione sintetica delle entrate extratributarie mentre il dettaglio è riportato nel rendiconto ufficiale (entrate per tipologia) o nell'eventuale modello che riclassifica gli stessi importi in base al piano dei conti finanziario, a cui pertanto si rinvia.

Tit.3/E (Entrate extratributarie)	Rendiconto 2019	
	Stanziam. finali	Accertamenti
100 Vendita di beni e servizi e proventi derivanti dalla gestione dei beni	1.319.975,26	1.358.541,71
200 Proventi dall'attività di controllo e repressione irregolarità e illeciti	47.500,00	31.065,01
300 Interessi attivi	9.500,00	713,32
400 Altre entrate da redditi da capitale	356.962,60	356.962,62
500 Rimborsi e altre entrate correnti	238.937,65	181.236,62
Totale	1.972.875,51	1.928.519,28

6.5 Entrate in conto capitale

Le risorse di questo genere, salvo deroghe espressamente autorizzate dalla legge, sono destinate al finanziamento degli acquisti di beni o servizi durevoli (investimenti), rendendo così effettivo il vincolo di destinazione dell'entrata alla copertura di una spesa della stessa natura. Sono comprese in questo titolo i tributi in conto capitale (Tip.100), i contributi agli investimenti (Tip.200), i trasferimenti in conto capitale (Tip.300), le entrate da alienazione di beni materiali e immateriali (Tip.400), a cui va aggiunta la voce residuale delle altre entrate in conto capitale (Tip.500).

Gli accertamenti di rendiconto, con poche eccezioni riportate di seguito e in corrispondenza delle singole tipologie, sono stati formulati applicando il principio della competenza finanziaria potenziata che richiede, come regola generale, di imputare l'entrata nell'esercizio in cui l'obbligazione giuridica diventa esigibile. Questo criterio è stato adottato per ciascun anno del triennio autorizzatorio, compreso l'esercizio approvato con il presente rendiconto. In particolare, ed entrando quindi nello specifico dei singoli movimenti contabili, le entrate che derivano da:

- *Trasferimenti in conto capitale.* Sono state contabilizzate, di norma, negli esercizi in cui diventa esigibile l'obbligazione giuridica posta a carico del soggetto concedente (criterio generale). Nel caso di trasferimenti in conto capitale da altri enti pubblici, è invece richiesta la concordanza tra l'esercizio di impegno del concedente e l'esercizio di accertamento del ricevente, purché la relativa informazione sia messa a disposizione dell'ente ricevente in tempo utile;
- *Alienazioni immobiliari.* Il diritto al pagamento del corrispettivo, di importo pari al valore di alienazione del bene stabilito dal contratto di compravendita, si perfeziona nel momento del rogito con la conseguenza che la relativa entrata è accertabile solo nell'esercizio in cui viene a concretizzarsi questa condizione. L'eventuale presenza dei beni nel piano delle alienazioni e valorizzazioni immobiliari, unitamente alla possibile indicazione della modalità di pagamento del corrispettivo (immediata o rateizzata), sono elementi importanti che sono stati ripresi per consentire l'esatta attribuzione dell'entrata al rispettivo esercizio;
- *Alienazione di beni o servizi non immobiliari.* L'obbligazione giuridica attiva nasce con il trasferimento della proprietà del bene, con la conseguenza che l'entrata è accertata nell'esercizio in cui sorge il diritto per l'ente a riscuotere il corrispettivo, e questo, in base a quanto stabilito dal contratto di vendita;
- *Cessione diritti superficie.* La previsione relativa al canone conseguente all'avvenuta cessione del diritto di superficie, sorto in base al corrispondente rogito notarile, è attribuita agli esercizi in cui verrà a maturare il diritto alla riscossione del credito (obbligazione pecuniaria). Lo stesso criterio si applica sia agli atti di cessione già sottoscritti, e quindi accertati prima o durante la gestione di questo bilancio, che a quelli futuri previsti nel periodo considerato dalla programmazione triennale;
- *Concessione di diritti patrimoniali.* Anche l'entrata prevista per la concessione di diritti su beni demaniali o patrimoniali, conseguenti all'avvenuta emanazione dei relativi atti amministrativi, è accertabile negli esercizi in cui viene a maturare il diritto alla riscossione del relativo credito (principio generale). Lo stesso criterio è stato applicato sia nel caso di cessioni sottoscritte nel passato che nell'ipotesi di nuovi contratti di concessione, il cui perfezionamento si è realizzato in questo esercizio;
- *Permessi di costruire.* I criteri applicati cambiano al variare della natura del cespite. L'entrata che ha origine dal rilascio del permesso, essendo di regola immediatamente esigibile, è accertabile nell'esercizio in cui è materialmente rilasciata, ad eccezione delle eventuali rateizzazioni accordate. La seconda quota, collegata invece all'avvenuta ultimazione dell'opera, è imputabile nell'esercizio in cui sarà effettivamente riscossa (applicazione del principio di cassa, deroga ammessa solo se espressamente prevista dalla norma, come in questo caso) per cui l'eventuale accertamento è stato imputato applicando il medesimo criterio.

Il prospetto mostra la composizione sintetica delle entrate in conto capitale mentre il dettaglio è riportato nel conto di bilancio ufficiale (entrate per tipologia) o nell'eventuale modello che riclassifica gli stessi importi in base al piano dei conti finanziario, a cui pertanto si rinvia.

Tit.4/E (Entrate in conto capitale)	Rendiconto 2019	
	Stanziam. finali	Accertamenti
100 Tributi in conto capitale	0,00	0,00
200 Contributi agli investimenti	113.757,02	113.757,02
300 Trasferimenti in conto capitale	122.847,01	150.492,61
400 Entrate da alienazione di beni materiali e immateriali	586.000,00	450.285,00
500 Altre entrate in conto capitale	555.449,00	597.470,35
Totale	1.378.053,03	1.312.004,98

6.6 Riduzione di attività finanziarie

Il titolo include l'alienazione di attività finanziarie (Tip.100), la riscossione di crediti a breve (Tip.200), a medio e lungo termine (Tip. 300) oltre alla voce residuale (Tip.400). Questi movimenti, ove siano stati realizzati, sono imputabili nell'esercizio in cui l'obbligazione è esigibile. Senza la presenza di specifiche deroghe, pertanto, si applica il principio generale della competenza potenziata. Per quanto riguarda il contenuto specifico delle operazioni da cui hanno origine queste entrate, movimenti che sono di norma associati ad analoghe operazioni presenti in spesa, si rimanda al corrispondente argomento delle uscite (acquisizione di attività finanziarie).

Il prospetto mostra la composizione sintetica delle riduzioni di attività finanziarie mentre il dettaglio è riportato nel conto di bilancio ufficiale (entrate per tipologia) o nell'eventuale modello che riclassifica gli stessi importi in base al piano dei conti finanziario, a cui pertanto si rinvia.

L'importo iscritto a bilancio si riferisce all'alienazione della partecipata Banca Etica Soc. Cop. Srl, che ha rimborsato al Comune di Casalgrande le azioni riacquisite (si veda la sezione dedicata alle Società Partecipate).

Tit.5/E (Entrate da riduzione di attività finanziarie)	Rendiconto 2019	
	Stanziam. finali	Rendiconto
100 Alienazione di attività finanziarie	1.725,00	1.725,00
200 Riscossione di crediti a breve termine	0,00	0,00
300 Riscossione di crediti a medio-lungo termine	0,00	0,00
400 Altre entrate per riduzione di attività finanziarie	0,00	0,00
Totale	1.725,00	1.725,00

6.7 Accensione di prestiti

Questi movimenti, con poche eccezioni riportate di seguito, sono contabilizzati applicando il principio generale della competenza che richiede di imputare l'entrata nell'esercizio in cui l'obbligazione è esigibile. Rientrano in questo ambito gli stanziamenti per l'emissione di obbligazioni (Tip.100), l'accensione di prestiti a breve (Tip.200), l'accensione di mutui e altri finanziamenti a medio e lungo (Tip.300) ed altre forme di entrata residuali (Tip.400). In particolare, ed entrando quindi nello specifico dei singoli movimenti contabili:

- *Assunzione di prestiti.* L'accensione di mutui e le operazioni ad essa assimilate, se messe in atto nel periodo considerato, è imputabile solo negli esercizi in cui la somma diventerà realmente esigibile. Si tratta, pertanto, del momento in cui il finanziatore rende disponibile il finanziamento in esecuzione del relativo contratto;
- *Contratti derivati.* La rilevazione dei movimenti, conseguenti all'eventuale stipula di contratti di questa natura, è effettuata rispettando il principio dell'integrità del bilancio per cui i flussi finanziari attivi o passivi, prodotti dall'andamento aleatorio insito nell'essenza stessa di questo contratto atipico, devono essere contabilizzati in modo separato. I movimenti di segno positivo, ove presenti, sono pertanto accertabili tra le entrate degli esercizi in cui il corrispondente credito (saldo finanziario attivo) si presume diventerà esigibile.

Il prospetto mostra la composizione sintetica delle accensioni di prestiti mentre il dettaglio è riportato nel conto di bilancio ufficiale (entrate per tipologia) o nell'eventuale modello che riclassifica gli stessi importi in base al piano dei conti finanziario, a cui pertanto si rinvia.

Si precisa che si tratta di un prestito con Cassa Depositi e Prestiti (finalizzato alla messa in sicurezza degli edifici scolastici) a totale onere del Ministero delle Infrastrutture e dei Trasporti, il quale provvederà a corrispondere alla Cdp le quote di capitale e interessi. Tale posta pertanto figura al Titolo 6 in entrata, ma non comporta oneri per il Comune né incide sull'indebitamento.

Tit.6/E (Accensione di prestiti)	Rendiconto 2019	
	Stanziam. finali	Accertamenti
100 Emissione di titoli obbligazionari	0,00	0,00
200 Accensione prestiti a breve termine	0,00	0,00
300 Accensione mutui e altri finanziamenti a medio e lungo termine	201.698,10	201.698,10
400 Altre forme di indebitamento	0,00	0,00
Totale	201.698,10	201.698,10

7 Criteri di valutazione delle uscite

7.1 Previsioni definitive e impegni di spesa

Le operazioni di chiusura contabile delle uscite di bilancio, al pari di quelle relative alle entrate, sono state precedute dalla valutazione dei flussi finanziari che si sono manifestati nell'esercizio, talvolta integrata anche da considerazioni di tipo economico. Sono state prese in esame solo le operazioni svolte nel periodo di riferimento cercando di evitare che i criteri di valutazione e stima adottati potessero portare a sottovalutazione e sopravvalutazione delle singole poste (attendibilità).

Il procedimento di attribuzione della spesa e di stesura dei relativi modelli obbligatori si è concretizzato nel rispetto formale e sostanziale delle norme che disciplinano la redazione dei documenti contabili (correttezza) mentre i documenti riportano i dati con una classificazione che ne agevole la consultazione. I valori numerici più importanti, infine, sono stati corredati da un'informativa supplementare, presente nella Nota integrativa, che ne facilita la comprensione e l'intelligibilità (comprensibilità).

Anche in questo caso, si è partiti dal presupposto che gli utilizzatori di queste informazioni fossero già in possesso della normale diligenza richiesta per esaminare i dati contabili di rendiconto e possedano, allo stesso tempo, una ragionevole conoscenza dell'attività svolta dall'amministrazione pubblica (*rispetto del principio n.5 - Veridicità, attendibilità, correttezza e comprensibilità*).

Nella fase tecnica che preceduto la stesura del documento contabile le componenti positive (entrate) non realizzate non sono state contabilizzate a consuntivo mentre le componenti negative (uscite) sono state contabilizzate, e quindi riportate nel rendiconto, per la sola quota definitivamente realizzata, con imputazione della spesa nel relativo esercizio (*rispetto del principio n.9 - Prudenza*).

Il riscontro sulle uscite, oggetto di impegno in conto competenza, ha comportato la verifica sulla presenza di tutti gli elementi identificativi, come la ragione del debito, l'indicazione della somma da pagare, il soggetto creditore, la scadenza dell'obbligazione e la specificazione del vincolo costituito sullo stanziamento di bilancio, mentre agli uffici competenti spetta l'obbligo di conservare la relativa documentazione giustificativa.

Il prospetto mostra il riepilogo della spesa per titoli, in sintonia con quanto riportato nella seconda parte del conto di bilancio ufficiale, mentre le note descrittive associate a ciascun argomento, sviluppate di seguito, espongono i criteri adottati per attribuire la spesa ai rispettivi esercizi.

Uscite competenza (Riepilogo titoli)		Rendiconto 2019	
		Stanziam. finali	Impegni comp.
Disavanzo applicato in uscita		0,00	-
Parziale		0,00	-
1	Correnti	14.285.865,98	12.925.382,79
2	In conto capitale	5.303.022,91	2.235.477,28
3	Incremento attività finanziarie	0,00	0,00
4	Rimborso di prestiti	124.675,00	124.673,82
5	Chiusura anticipazioni da tesoriere/cassiere	0,00	0,00
Parziale (impieghi)		19.713.563,89	15.285.533,89
7	Spese conto terzi e partite di giro	2.069.000,00	1.874.960,25
Totale		21.782.563,89	17.160.494,14

7.2 Spese correnti

Le uscite di questa natura comprendono i redditi da lavoro dipendente (Macro.101), le imposte e le tasse (Macro.102), l'acquisto di beni e le prestazioni di servizi (Macro.103), i trasferimenti correnti (Macro.104), gli interessi passivi (Macro.107), le spese per redditi da capitale (Macro.108), i rimborsi e le poste correttive delle entrate (Macro.109) a cui vanno aggiunte, come voce residuale, le altre spese correnti (Macro.110).

In taluni casi, la norma contabile consente di adottare dei criteri di registrazione diversi dal principio generale che prescrive l'imputazione dell'obbligazione giuridicamente perfezionata nell'esercizio in cui l'uscita diventa esigibile. In particolare, ed entrando quindi nello specifico:

- *Trattamenti fissi e continuativi (personale)*. Questa spesa, legata a voci con una dinamica salariale predefinita dalla legge o dalla contrattazione collettiva nazionale, è stata imputata nell'esercizio in cui si è verificata la relativa liquidazione e questo, anche nel caso di personale comandato eventualmente pagato dall'ente che beneficia della prestazione. In quest'ultima circostanza, il relativo rimborso è stato previsto e accertato nella corrispondente voce di entrata;
- *Rinnovi contrattuali (personale)*. La stima del possibile maggior esborso, compresi gli oneri riflessi a carico dell'ente e quelli che derivano dagli eventuali effetti retroattivi, è imputabile all'esercizio di sottoscrizione del contratto collettivo, salvo che quest'ultimo non preveda il differimento nel tempo degli effetti economici;
- *Trattamento accessorio e premiante (personale)*. Questi importi, se dovuti, sono imputati nell'esercizio in cui diventeranno effettivamente esigibili dagli aventi diritto, anche se si riferiscono a prestazioni di lavoro riconducibili ad esercizi precedenti;
- *Fondo sviluppo risorse umane e produttività (personale)*. È imputato nell'esercizio a cui la costituzione del fondo si riferisce. In caso di mancata costituzione, e quindi in assenza di impegno della spesa nel medesimo esercizio, le corrispondenti economie confluiscono nel risultato di amministrazione a destinazione vincolata, ma solo nei limiti della parte del fondo obbligatoriamente prevista dalla contrattazione nazionale collettiva;
- *Acquisti con fornitura intrannuale (beni e servizi)*. Questo tipo di fornitura, se destinata a soddisfare un fabbisogno di parte corrente, fa nascere un'obbligazione passiva il cui valore è stato attribuito all'esercizio in cui è adempiuta completamente la prestazione;

- *Acquisti con fornitura ultrannuale (beni e servizi)*. Le uscite di questa natura, come nel caso di contratti d'affitto o di somministrazione periodica di durata ultrannuale, sono attribuite, pro quota, agli esercizi in cui matura la rata di affitto oppure è evasa la parte di fornitura di competenza di quello specifico anno;
- *Aggi sui ruoli (beni e servizi)*. È impegnata nello stesso esercizio in cui le corrispondenti entrate sono oggetto di specifico accertamento in entrata, e per un importo pari a quello contemplato dalla convenzione stipulata con il concessionario;
- *Gettoni di presenza (beni e servizi)*. Sono attribuiti all'esercizio in cui la prestazione è resa, e questo, anche nel caso in cui le spese siano eventualmente liquidate e pagate nell'anno immediatamente successivo;
- *Utilizzo beni di terzi (beni e servizi)*. Le spese relative al possibile utilizzo di beni di terzi, come ad esempio le locazioni e gli affitti passivi, è imputata a carico degli esercizi in cui l'obbligazione giuridica passiva viene a scadere, con il diritto del proprietario a percepire il corrispettivo pattuito;
- *Contributi in conto gestione (trasferimenti correnti)*. Sono imputati nell'esercizio in cui è adottato l'atto amministrativo di concessione oppure, più in generale, nell'anno in cui il diritto ad ottenere l'importo si andrà a perfezionare. Infatti, se è previsto che l'atto di concessione debba indicare espressamente le modalità, i tempi e le scadenze dell'erogazione, la previsione di spesa ne prende atto e si adegua a tale prospettiva, attribuendo così l'importo agli esercizi in cui l'obbligazione verrà effettivamente a scadere;
- *Contributi in conto interessi (trasferimenti correnti)*. Sono di competenza degli esercizi in cui scadono le singole obbligazioni poste a carico di questo ente (concedente), che si uniforma, così facendo, al contenuto del piano di ammortamento del prestito assunto dall'ente beneficiario del contributo;
- *Contributi correnti a carattere pluriennale (trasferimenti correnti)*. Se previsti in bilancio, seguono i criteri di attribuzione esposti per i contributi in conto interesse;
- *Oneri finanziari su mutui e prestiti (interessi passivi)*. Sono stati previsti e imputati negli esercizi in cui andrà a scadere ciascuna obbligazione giuridica passiva. Dal punto di vista economico, si tratta della remunerazione sul capitale a prestito che sarà liquidato all'istituto concedente sulla base del piano di ammortamento;
- *Conferimento di incarichi a legali (beni e servizi)*. Questo genere di spesa legale, la cui esigibilità non è determinabile a priori, sono stati provvisoriamente imputati all'esercizio in cui il contratto di prestazione d'opera intellettuale è firmato ed in deroga, quindi, al principio della competenza potenziata. Si tratta di un approccio adottato per garantire l'iniziale copertura per poi effettuare, in sede di riaccertamento dei residui passivi a rendiconto, la reimputazione della spesa ad un altro esercizio. Quest'ultima operazione, comporta il ricorso alla tecnica del *fondo pluriennale vincolato* che consente di reimputare l'impegno ad un altro esercizio, purché la relativa spesa sia stata interamente finanziata nell'esercizio in cui sorge l'originaria obbligazione;
- *Sentenze in itinere (beni e servizi)*. La presenza di cause legali in cui sussistono fondate preoccupazioni circa l'esito non favorevole del contenzioso è un elemento che può incidere sulla solidità e sulla sostenibilità nel tempo degli equilibri di bilancio, e questo, anche in presenza di sentenze non definitive. Esiste, pertanto, un'obbligazione passiva che è condizionata al verificarsi di un evento successivo (l'esito del giudizio o del ricorso) ma che va subito fronteggiata. In presenza di situazioni come quella delineata è stata valutata dall'ente la possibilità di accantonare l'onere stimato in un apposito fondo rischi, la cui modalità di gestione contabile è già descritta in altro specifico argomento, a cui pertanto si rinvia.

Il prospetto mostra la composizione sintetica delle uscite correnti mentre il dettaglio (spesa per macro aggregati) è riportato nel conto di bilancio o nell'eventuale modello che riclassifica gli importi in base al piano dei conti finanziario, a cui pertanto si rinvia.

Tit.1/U (Correnti)	Rendiconto 2019	
	Stanziam. finali	Impegni comp.
101 Redditi da lavoro dipendente		2.983.897,58
102 Imposte e tasse a carico dell'ente		142.722,91
103 Acquisto di beni e servizi		6.948.806,73
104 Trasferimenti correnti		2.560.726,53
105 Trasferimenti di tributi		0,00
106 Fondi perequativi		0,00
107 Interessi passivi		24.857,74
108 Altre spese per redditi da capitale		0,00
109 Rimborsi e poste correttive delle entrate		59.706,59
110 Altre spese correnti		204.664,71
Totale	14.285.865,98	12.925.382,79

7.3 Spese in conto capitale

Gli interventi per l'acquisto o la realizzazione di beni e servizi durevoli sono stati imputati negli esercizi in cui andranno a scadere le singole obbligazioni derivanti dal rispettivo contratto o convenzione. Per gli interventi che non richiedono la stima dei tempi di realizzazione (crono programma), l'imputazione ai rispettivi esercizi è stata effettuata secondo il principio generale, in corrispondenza dell'esigibilità della spesa. Rientrano in questo contesto le spese in conto capitale a carico dell'ente (Macro.201), gli investimenti fissi lordi (Macro.202), i contributi agli investimenti (Macro.203), i trasferimenti in conto capitale (Macro.204) a cui va ad aggiungersi la voce residuale delle altre spese in conto capitale (Macro.205). Con riguardo alle problematiche contabili di ampio respiro prese in considerazione durante la stesura del rendiconto, si evidenzia quanto segue:

- *Finanziamento dell'opera*. La copertura delle spese d'investimento deve sussistere fin dall'inizio e per l'intero importo della spesa, e questo, anche in presenza di una situazione che preveda l'assunzione degli impegni su più esercizi, secondo il criterio della competenza potenziata. L'eventuale presenza in bilancio di stanziamenti in conto capitale non ha autorizzato, di per sé, l'assegnazione dei relativi lavori che sono stati invece

necessariamente preceduti dall'accertamento della corrispondente entrata. Per maggiori dettagli su questo aspetto si rinvia allo specifico argomento della Nota integrativa dedicato alle modalità di finanziamento degli investimenti;

- *Impegno ed imputazione della spesa.* Le spese d'investimento, purché provviste di finanziamento e in presenza di un'obbligazione verso terzi, sono state impegnate imputandole nell'esercizio di prevista esigibilità della relativa spesa.

In deroga a quanto sopra, se sussiste un primo tipo di condizioni minimali richieste dalla norma (quadro economico disponibile in seguito all'avvenuta approvazione del relativo progetto; avvenuta attivazione nell'esercizio di almeno una procedura di gara in corso di espletamento per una delle voci del quadro economico, escluse le spese progettuali), l'intero stanziamento del quadro economico è stato considerato "come impegnato" e ciascuna spesa è stata imputata nell'esercizio in cui si presume diventerà esigibile, evitando così la formazione di un'economia di bilancio (deroga limitata ad un solo esercizio). L'imputazione della spesa in conto esercizi futuri è stata effettuata con il ricorso alla tecnica del FPV.

Sempre in deroga al principio generale, se sussiste un secondo tipo di condizioni minimali richieste dalla norma (quadro economico disponibile; impegno di spesa con un'obbligazione contrattuale su almeno una voce del quadro economico, escluse le spese progettuali), l'intero stanziamento del quadro economico è stato considerato "come impegnato" e ciascuna spesa è stata imputata nell'esercizio in cui si presume diventerà esigibile, evitando così la formazione di un'economia di bilancio (nessun limite temporale alla deroga).

- *Adeguamento del crono programma.* I lavori relativi ad un'opera pubblica già finanziata possono essere realizzati nei tempi previsti oppure subire variazioni in corso d'opera dovute al verificarsi di situazioni difficilmente prevedibili. In presenza di variazione nei tempi previsti di realizzazione dell'opera, si è provveduto a reimputare la spesa attribuendola all'esercizio in cui è prevista la sua esigibilità.
- *Trasferimenti in conto capitale a favore di terzi.* La concessione di contributi di parte investimento, pur essendo collocata tra le spese in conto capitale, non appartiene a questo comparto. Si tratta, infatti, della prevista erogazione di fondi a beneficio di altri soggetti che assume, nell'ottica economica, la natura di un disinvestimento. Anche per questo motivo, queste voci sono collocate negli equilibri di bilancio tra quelle assimilate alle uscite di parte corrente. Gli eventuali impegni di questa natura sono stati pertanto assoggettati agli stessi principi di competenza adottati per i trasferimenti correnti, già analizzati nell'omonimo argomento.

Il prospetto mostra la composizione sintetica delle spese in conto capitale mentre il dettaglio (spesa per macro aggregati) è riportato nel conto di bilancio ufficiale o nell'eventuale modello che riclassifica gli stessi importi in base al piano dei conti finanziario, a cui pertanto si rinvia.

Tit.2/U (In conto capitale)	Rendiconto 2019	
	Stanziam. finali	Impegni comp.
201 Tributi in conto capitale a carico dell'ente		0,00
202 Investimenti fissi lordi e acquisto di terreni		2.084.030,41
203 Contributi agli investimenti		124.646,87
204 Altri trasferimenti in conto capitale		26.800,00
205 Altre spese in conto capitale		0,00
Totale	5.303.022,91	2.235.477,28

7.4 Rimborso di prestiti

Gli impegni destinati alla restituzione dei prestiti contratti sono stati imputati nell'esercizio in cui viene a scadere l'importo dell'obbligazione giuridica passiva a carico dell'ente che corrisponde, in termini monetari, alla rata di ammortamento del debito (annualità).

Appartengono a questa classificazione il rimborso dei titoli obbligazionari (Macro.401), dei prestiti a breve termine (Macro.402), dei mutui e altri finanziamenti a medio e lungo termine (Macro.403) oltre al gruppo residuale del rimborso di altre forme di indebitamento (Macro.404).

Nello specifico, ed entrando così nel merito degli stanziamenti di bilancio, si sottolinea che:

- *Quota capitale.* Si tratta della restituzione frazionata dell'importo originariamente concesso secondo la progressione indicata dal rispettivo piano di ammortamento, con la tempistica e gli importi ivi riportati. L'imputazione della spesa, senza alcuna eccezione, è stata effettuata nel rispetto del principio generale di competenza ed è collocata tra i rimborsi di prestiti;
- *Quota interessi.* È l'importo che è pagato all'istituto concedente, insieme alla restituzione della parte capitale, a titolo di controprestazione economica per l'avvenuta messa a disposizione della somma mutuata. La quota interessi, pur essendo imputata in bilancio con gli stessi criteri della quota capitale, diversamente da questa ultima, è collocata tra le spese correnti (Macro.107).

Il prospetto mostra la composizione sintetica delle spese per rimborso di prestiti mentre il dettaglio (spesa per macro aggregati) è riportato nel conto di bilancio ufficiale o nell'eventuale modello che riclassifica gli stessi importi in base al piano dei conti finanziario, a cui pertanto si rinvia.

Tit.4/U (Rimborso di prestiti)	Rendiconto 2019	
	Stanziam. finali	Impegni comp.
401 Rimborso di titoli obbligazionari		0,00
402 Rimborso prestiti a breve termine		0,00
403 Rimborso mutui e altri finanziamenti a medio lungo termine		124.673,82
404 Rimborso di altre forme di indebitamento		0,00
405 Fondi per rimborso prestiti		0,00
Totale	124.675,00	124.673,82

8 Fenomeni che necessitano di particolari cautele

8.1 Valutazione prudente di fenomeni ad impatto differito

Il bilancio di previsione di questo esercizio era stato predisposto iscrivendo tra le entrate le componenti positive che ragionevolmente si sarebbero rese disponibili nel periodo amministrativo considerato, mentre le componenti negative erano state limitate alle sole voci che avrebbero comportato l'assunzione di impegni di spesa realmente sostenibili, in quanto finanziati dalle corrispondenti risorse previste.

Lo stesso criterio è stato poi seguito durante la gestione e nelle relative variazioni di bilancio, per cui le previsioni di entrata (stima degli accertamenti di competenza) sono state dimensionate evitando fenomeni di sovrastima mentre, nel versante delle uscite (stima degli impegni imputabili nell'esercizio), sono stati evitati fenomeni che avrebbero portato alla sottostima delle spese in corso di formazione o di definizione (rispetto del *principio n.9 - Prudenza*).

L'approccio prudente alla politica di bilancio ha quindi creato le condizioni affinché i successivi atti di gestione poggiassero su basi finanziarie sufficientemente solide, compatibilmente, però, con la disponibilità di adeguati flussi informativi. Questa affermazione è sicuramente valida per gli eventi che presentano caratteristiche di normalità e semplicità operativa; situazioni, quindi, prive di rischio significativo.

Ma nel medesimo intervallo di tempo si sono anche manifestati fenomeni che non offrivano lo stesso grado di prevedibilità e facilità di intervento, aspetti su cui è opportuno concentrare a rendiconto le dovute attenzioni. Nel predisporre questo bilancio, ad esempio, era stata posta particolare attenzione nel valutare l'impatto di alcuni particolari fenomeni, come la consistenza e le possibili implicazioni prodotte dalla modalità di finanziamento degli investimenti, il tipo e quantità delle garanzie prestate a terzi, gli eventuali impieghi di risorse in strumenti derivati, oltre alla possibile presenza di situazioni in corso di definizione che avrebbero potuto portare alla formazione debiti fuori bilancio. Si tratta di fatti e circostanze che ora, in fase di consuntivo, devono essere nuovamente oggetto di particolari cautele e, come tali, approfonditi in modo separato nei successivi punti della Nota integrativa.

8.2 Modalità di finanziamento del bilancio investimenti

Le *fonti* a cui l'ente può accedere per reperire beni o servizi di natura durevole sono le entrate correnti destinate per legge a tale scopo, l'eccedenza corrente di bilancio (risparmio), l'alienazione di beni e diritti patrimoniali, i proventi dei permessi di costruire (oneri di urbanizzazione), i trasferimenti in conto capitale, le accensioni di prestiti e l'avanzo di amministrazione (eccedenza di esercizi pregressi).

L'eventuale fondo pluriennale vincolato applicato (FPV/E), pur essendo collocato tra le entrate, è solo la riproposizione in bilancio, per esigenze di quadratura contabile dovute all'adozione del criterio di competenza finanziaria potenziata, di entrate in prevalenza a specifica destinazione che sono già state contabilizzate ed accertate in esercizi precedenti. Il FPV/E stanziato in entrata, in definitiva, può essere paragonato al finanziamento delle spese di bilancio ottenuto applicando in entrata la parte vincolata dell'avanzo di amministrazione. Si tratta di due modalità che hanno origine diversa ma simile natura contabile; sono, per la quasi totalità, originate da risorse attivate in esercizi precedenti e provviste di un vincolo di destinazione più o meno elevato. Questo significa che la decisione di finanziare un investimento con fonti di questa natura può essere modificata, anche in presenza di future economie di spesa, solo con l'adozione di particolari procedimenti contabili, sempre adeguatamente motivati.

L'importanza di approfondire nella Nota integrativa le modalità di finanziamento delle opere pubbliche messe in atto deriva dall'importante influsso che queste scelte hanno sugli equilibri finanziari. Per quanto riguarda le spese in conto capitale, gli effetti indotti dall'*espansione degli investimenti* sono per taluni versi positivi, come il beneficio immediato prodotto sull'economia locale (maggiore disponibilità di lavoro) e sulla qualità dei servizi resi (disponibilità di infrastrutture migliori) ma ci possono essere anche conseguenze negative, come l'impatto che può derivare dal rimborso del prestito (quota capitale e interessi) in presenza di un'opera finanziata con il ricorso al credito oneroso di terzi. Le considerazioni tecniche su quest'ultimo fenomeno, come la necessaria cautela che deve portare alla scelta della forma di finanziamento, sono già state formulate nei corrispondenti argomenti della Nota integrativa (livello di indebitamento ed esposizione per interessi passivi).

Per quanto riguarda invece gli *aspetti prettamente contabili* relativi alle modalità di finanziamento e di imputazione contabile delle entrate di parte investimento, oggetto di rendiconto, si sottolinea quanto segue:

- *Grado di copertura*. Ciascuna spesa è associata alla corrispondente fonte di entrata. Si da atto, inoltre, che la successiva attivazione dell'opera, con l'assegnazione delle prestazioni di natura tecnica o intellettuale, ha avuto luogo se, e solo dopo, il completo reperimento del finanziamento previsto. L'intervento, infatti, deve essere coperto da opportune risorse fin dall'inizio, e questo, a prescindere dallo sviluppo temporale dei lavori (crono programma) e dai tempi di assunzione dei relativi impegni;
- *Criterio d'imputazione*. Il finanziamento effettivo di ciascun investimento può derivare sia da poste accertate e interamente imputate nello stesso esercizio che da entrate accertate nell'esercizio ma imputate in esercizi successivi. Costituiscono idonea copertura finanziaria, nel primo caso, le risorse accertate e imputate nello stesso esercizio, compreso l'avanzo di amministrazione deliberato con il precedente rendiconto e poi applicato a bilancio, mentre nel secondo, le entrate accertate nell'esercizio ma imputate negli anni successivi purché l'esigibilità dell'incasso dipenda dalla semplice manifestazione unilaterale dell'ente o da quella conclamata degli enti pubblici concedenti.

La situazione, come riportata nel prospetto successivo ed avendo soprattutto riguardo agli effetti prodotti dal ricorso all'indebitamento, anche non assistito da eventuali contributi in conto interessi, non richiede alcun intervento correttivo con carattere d'urgenza. I possibili provvedimenti migliorativi e/o correttivi, frutto di nuove ed ulteriori valutazioni d'insieme, saranno ponderati ed eventualmente adottati solo in seguito al normale svolgimento dell'attività di monitoraggio e controllo sulla gestione.

Modalità di finanziamento del bilancio investimenti nel suo complesso	Finanziamenti 2019		
	Previsto	Accertato	
Entrate in conto capitale (Tit.4/E)	(+)	1.378.053,03	1.312.004,98
Contributi investimenti per rimborso prestiti da P.A.		0,00	0,00
Altre entrate in C/capitale per spese correnti		0,00	0,00
Entrate in conto capitale che finanziano spese correnti	(-)	0,00	0,00
Risorse ordinarie		1.378.053,03	1.312.004,98
FPV per spese in C/capitale (FPV/E)	(+)	2.826.465,14	2.826.465,14
Avanzo applicato a bilancio investimenti	(+)	846.665,07	846.665,07
Entrate correnti che finanziano investimenti	(+)	48.416,57	0,00
Entrate da riduzione di attività finanziarie (Tit.5/E)	(+)	1.725,00	1.725,00
Riscossione crediti a breve		0,00	0,00
Riscossione crediti a medio-lungo		0,00	0,00
Altre entrate da riduzione attività finanziarie		0,00	0,00
Entrate per rid. att. finanziarie assimilabili a movimenti di fondi	(-)	0,00	0,00
Entrate per accensione di prestiti (Tit.6/E)	(+)	201.698,10	201.698,10
Accensione prestiti per estinzione anticipata mutui		0,00	0,00
Altre accensione prestiti per spese correnti		0,00	0,00
Accensioni di prestiti che finanziano spese correnti	(-)	0,00	0,00
Risorse straordinarie		3.924.969,88	3.876.553,31
Totale		5.303.022,91	5.188.558,29

8.3 Principali investimenti attivati nell'esercizio

La concreta attivazione di un investimento, con la relativa assegnazione del progetto o il successivo inizio effettivo dei lavori, può avvenire solo in seguito all'avvenuto perfezionamento del relativo finanziamento. Premesso ciò, il prospetto che segue elenca i principali investimenti attivati nell'intervallo di tempo considerato ed omette gli interventi di minore, secondaria o trascurabile importanza. Il riscontro sull'impatto economico dell'intervento in conto capitale, infatti, va concentrato sui fenomeni che hanno avuto una qualche rilevanza significativa sugli equilibri complessivi di bilancio. Questi ultimi, possono essere considerati in modo statico (situazione attuale) oppure visti anche in un'ottica dinamica di più ampio periodo (prospettiva di medio termine). La situazione, come riportata nel prospetto e sulla base delle informazioni al momento disponibili, non richiede alcun intervento correttivo con carattere d'urgenza. I possibili provvedimenti migliorativi e/o correttivi, frutto di nuove ed ulteriori valutazioni d'insieme, saranno ponderati ed eventualmente adottati solo in seguito al normale svolgimento dell'attività di monitoraggio e controllo sulla gestione.

Elenco dei principali investimenti attivati nell'esercizio	Investimenti 2019
Manutenzione straordinaria viabilità pubblica	1.015.907,49
Manutenzione straordinaria immobili comunali	454.716,17
Manutenzione straordinaria impianti sportivi	235.549,84
Manutenzione straordinaria fognature	47.257,00
Manutenzione straordinaria verde pubblico	44.794,89
Manutenzione straordinaria illuminazione pubb.	80.969,47
Totale	1.879.194,86

8.4 Garanzie prestate

L'amministrazione può legittimamente concedere delle garanzie, principali o sussidiarie, a favore di altri soggetti e sottoscrivendo i rispettivi documenti che vincolano l'ente nel tempo. Dal punto di vista prettamente patrimoniale, il valore complessivo delle garanzie prestate è riportato tra i conti d'ordine della contabilità economica mentre la concessione della singola garanzia non richiede, di regola, alcuna specifica registrazione finanziaria, né è soggetta a particolari restrizioni.

Pur in assenza di specifici vincoli, l'approccio prudente alle problematiche della gestione, che deve sempre precedere le scelte della pubblica amministrazione, può portare l'ente a preferire il possibile accantonamento di un fondo rischi tra le uscite di competenza. L'eventuale stanziamento a carattere facoltativo può essere assimilato ad un'economia volontaria di bilancio, che non è stata oggetto di impegno, e collegata al rischio implicito connesso con la sottoscrizione delle garanzie verso terzi. Questo risparmio produce a rendiconto una componente positiva nel calcolo del risultato, importo poi riservato, nella forma di avanzo vincolato, alla copertura dell'onere che potrebbe sorgere in futuro per l'eventuale escussione del debito garantito.

La situazione, come riportata nel prospetto e sulla base delle informazioni al momento disponibili, non richiede alcun intervento correttivo con carattere d'urgenza. I possibili provvedimenti migliorativi e/o correttivi, frutto di nuove ed ulteriori valutazioni d'insieme, saranno ponderati ed eventualmente adottati solo in seguito al normale svolgimento dell'attività di monitoraggio e controllo sulla gestione.

Elenco delle garanzie prestate dall'Ente (Consistenza)	Rendiconto 2019
Polisportiva Dilettantistica di Casalgrande	413.000,00
Totale	413.000,00

Denominazione	Polisportiva Dilettantistica di Casalgrande
Contenuto e valutazioni	Realizzazione investimento nuovo manto in erba sintetica per campo da calcio centro polisportivo Villaunga - Delibera di C.C. n. 53/2011 - scadenza 31.10.2023 -€ 250.000,00; Realizzazione di nuovi locali di servizio presso il centro polisportivo di Villaunga - Delibera di C.C. n. 68/2013 - scadenza 07.07.2023 - € 163.000,00.

8.5 Impieghi finanziari in strumenti derivati

Per "strumenti derivati" si intendono i prodotti offerti dal mercato creditizio il cui valore dipende dall'andamento di un'attività sottostante che può essere di natura finanziaria, come ad esempio i titoli azionari, i tassi di interesse o l'andamento dei cambi, oppure di natura reale, come nel caso di oro, petrolio, e così via. Le difficili problematiche di gestione connesse con l'avvenuta sottoscrizione di strumenti derivati sono emerse in seguito al progressivo diffondersi di questi strumenti atipici anche nel particolare mondo degli enti locali.

Queste operazioni hanno avuto un impatto positivo ed immediato sul bilancio, dato che il loro acquisto era proprio finalizzato allo scopo di liberare risorse finanziarie altrimenti congelate dall'indebitamento pregresso. In una prospettiva di più ampio respiro, però, gli impieghi in strumenti derivati hanno avuto l'effetto di trasferire in un futuro più o meno lontano il rischio che deriva dalla definitiva quantificazione del prestito effettivo da rimborsare. In particolari circostanze, si sono pertanto verificati effetti distorsivi sul bilancio non previsti al momento dell'originaria stipula. Questo è il motivo per cui le operazioni di questa natura hanno incontrato un crescente livello di elevata attenzione. L'eventuale presenza di strumenti derivati va pertanto monitorata con la dovuta cautela, visti i possibili risvolti sui delicati equilibri di bilancio, difficilmente prevedibili con largo anticipo.

La situazione, come riportata nel prospetto e sulla base delle informazioni al momento disponibili, non richiede alcun intervento correttivo con carattere d'urgenza. I possibili provvedimenti migliorativi e/o correttivi, frutto di nuove ed ulteriori valutazioni d'insieme, saranno ponderati ed eventualmente adottati solo in seguito al normale svolgimento dell'attività di monitoraggio e controllo sulla gestione. L'Ente non ha fatto ricorso a strumenti finanziari derivati.

Impieghi finanziari in strumenti derivati (Consistenza)	Rendiconto 2019
Non ci sono impieghi da segnalare	
Totale	0,00

8.6 Debiti fuori bilancio in corso formazione

I debiti fuori bilancio sono situazioni debitorie riconducibili ad attività di gestione intraprese ma non ancora formalizzate con l'assunzione del relativo impegno. Le casistiche sono varie, come l'esito di sentenze esecutive, la necessità di coprire disavanzi di consorzi, aziende speciali, istituzioni, l'esigenza di finanziare convenzioni, atti costitutivi e ricapitalizzazioni di società, fino alla necessità di ultimare procedure espropriative ed occupazioni d'urgenza. Un debito fuori bilancio può nascere anche in seguito all'avvenuta acquisizione di beni e servizi in violazione degli obblighi di preventivo impegno della spesa, con la conseguenza che l'amministrazione deve poi dimostrare la pertinenza di questo ulteriore fabbisogno di risorse con le attribuzioni riconducibili alle funzioni proprie dell'ente. Si deve pertanto conciliare, seppure a posteriori, l'acquisto del bene o del servizio con le regole ufficiali della contabilità e della contrattualistica pubblica.

Dal punto di vista operativo, l'ente iscrive in contabilità queste passività pregresse con un procedimento che prevede il loro riconoscimento con apposita delibera soggetta all'approvazione del consiglio, atto che va così ad impegnare e finanziare la relativa spesa. Il riconoscimento del debito, la contabilizzazione della posta nella parte passiva del bilancio e il reperimento del finanziamento, pertanto, sono tre distinti passaggi di un unico procedimento formale che porta alla regolarizzazione della pratica.

La presenza di eventuali debiti fuori bilancio in corso di formazione, al pari di altre passività la cui esistenza è in qualche modo nota ancorché non del tutto definita, può richiedere l'accantonamento di somme tali da consentire, nella prima occasione utile, il riconoscimento formale del debito pregresso con il suo contestuale finanziamento e la registrazione in bilancio. I Responsabili di Settore hanno reso l'attestazione di insussistenza di debiti fuori bilancio al 31.12.2019.

Debiti fuori bilancio in corso di formazione (Non ancora riconoscibili)	Importo
Sentenze	0,00
Disavanzi	0,00
Ricapitalizzazioni	0,00
Espropri	0,00
Altro	0,00
Totale	0,00

Denominazione	Sentenze
Contenuto e valutazioni	Nessun elemento da segnalare
Denominazione	Disavanzi
Contenuto e valutazioni	Nessun elemento da segnalare
Denominazione	Ricapitalizzazioni
Contenuto e valutazioni	Nessun elemento da segnalare
Denominazione	Espropri
Contenuto e valutazioni	Nessun elemento da segnalare
Denominazione	Altro
Contenuto e valutazioni	Nessun elemento da segnalare

9 Conclusioni

9.1 Considerazioni finali e conclusioni

I documenti contabili di rendiconto sono stati predisposti attenendosi alle regole stabilite dalla normativa in vigore e sono coerenti con le "Disposizioni in materia di armonizzazione dei sistemi contabili e degli schemi di bilancio" (D.Lgs.n.118/11), applicabili a questo esercizio. In particolare, il bilancio complessivo è in equilibrio in termini di stanziamenti definitivi e la scomposizione dello stesso nelle singole componenti rispecchia le prescrizioni di legge.

Il consuntivo è stato predisposto secondo lo schema del rendiconto della gestione previsto dalla normativa vigente, che comprende il conto del bilancio, i relativi riepiloghi, il quadro generale riassuntivo, la verifica degli equilibri, lo stato patrimoniale e il conto economico. Al rendiconto sono stati allegati i prospetti del risultato di amministrazione, la composizione del fondo pluriennale vincolato, la composizione del fondo crediti di dubbia esigibilità, il prospetto degli accertamenti per titoli, tipologie e categorie, quello degli impegni per missioni, programmi e macro aggregati, la tabella degli accertamenti imputati agli esercizi successivi, quella degli impegni imputati agli esercizi successivi, il prospetto dei costi per missione, le spese per l'utilizzo di contributi e trasferimenti da organismi comunitari e internazionali, quelle per lo svolgimento delle funzioni delegate dalle regioni, ed infine, il prospetto dei dati SIOPE.

I criteri di attribuzione delle entrate e delle uscite rispecchiano il principio della "competenza finanziaria potenziata" mentre risulta correttamente calcolato sia il risultato di amministrazione che il fondo pluriennale vincolato. I crediti verso terzi sono stati attentamente valutati come il possibile accantonamento del rispettivo fondo svalutazione. I fenomeni con andamento pluriennale che potevano avere effetti distorsivi sull'attuale strategia di bilancio, conseguente all'avvenuta approvazione di questo rendiconto, sono stati descritti ed analizzati, in ogni loro aspetto, fornendo inoltre le opportune considerazioni.

Dove la norma dava adito a interpretazioni controverse e non ancora consolidate, è stata scelta una soluzione che andasse a privilegiare la sostanza invece che il puro e semplice rispetto della forma, come previsto dal rispettivo principio. Le informazioni di natura contabile richieste dalla legge, e non già riportate nei modelli obbligatori ed ufficiali, sono state riprese e sviluppate nella presente Nota integrativa, fornendo quindi una chiave di lettura tecnica al quadro finanziario ed economico complessivo.

I fenomeni analizzati in questa relazione, infine, sono stati descritti con un approccio che li rendesse più comprensibili agli interlocutori, pubblici o privati, in possesso di una conoscenza, anche solo generica, sulla complessa realtà economica e finanziaria dell'ente locale.

Come già specificato in precedenza, particolare prudenza è stata applicata nell'accantonamento al Fondo Crediti Dubbia Esigibilità in ragione della delicata situazione economico-sociale creatasi a seguito dell'emergenza epidemiologica da Covid-19, che richiede un attento monitoraggio dell'impiego dell'avanzo nonché dell'evoluzione dei probabili effetti sulle disponibilità liquide dell'Ente.

Piano degli indicatori di bilancio

Indicatori sintetici

Rendiconto esercizio 2019

TIPOLOGIA INDICATORE		DEFINIZIONE	VALORE INDICATORE 2019
1	Rigidità strutturale di bilancio		
1.1	Incidenza spese rigide (disavanzo, personale e debito) su entrate correnti	[ripiano disavanzo a carico dell'esercizio + Impegni (Macroaggregati 1.1 "Redditi di lavoro dipendente" + pdc 1.02.01.01.000 "IRAP"– FPV entrata concernente il Macroaggregato 1.1 + FPV personale in uscita 1.1 + 1.7 "Interessi passivi" + Titolo 4 Rimborso prestiti)]/(Accertamenti primi tre titoli Entrate)	0,22
2	Entrate correnti		
2.1	Incidenza degli accertamenti di parte corrente sulle previsioni iniziali di parte corrente	Totale accertamenti primi tre titoli di entrata / Stanziamenti iniziali di competenza dei primi tre titoli delle Entrate	1,06
2.2	Incidenza degli accertamenti di parte corrente sulle previsioni definitive di parte corrente	Totale accertamenti primi tre titoli di entrata / Stanziamenti definitivi di competenza dei primi tre titoli delle Entrate	1,04
2.3	Incidenza degli accertamenti delle entrate proprie sulle previsioni iniziali di parte corrente	Totale accertamenti (pdc E.1.01.00.00.000 "Tributi" – "Compartecipazioni di tributi" E.1.01.04.00.000 + E.3.00.00.00.000 "Entrate extratributarie") / Stanziamenti iniziali di competenza dei primi tre titoli delle Entrate	0,85
2.4	Incidenza degli accertamenti delle entrate proprie sulle previsioni definitive di parte corrente	Totale accertamenti (pdc E.1.01.00.00.000 "Tributi" – "Compartecipazioni di tributi" E.1.01.04.00.000 + E.3.00.00.00.000 "Entrate extratributarie") / Stanziamenti definitivi di competenza dei primi tre titoli delle Entrate	0,83
2.5	Incidenza degli incassi correnti sulle previsioni iniziali di parte corrente	Totale incassi c/competenza e c/residui dei primi tre titoli di entrata / Stanziamenti iniziali di cassa dei primi tre titoli delle Entrate	0,80
2.6	Incidenza degli incassi correnti sulle previsioni definitive di parte corrente	Totale incassi c/competenza e c/residui primi tre titoli di entrata / Stanziamenti definitivi di cassa dei primi tre titoli delle Entrate	0,74
2.7	Incidenza degli incassi delle entrate proprie sulle previsioni iniziali di parte corrente	Totale incassi c/competenza e c/residui (pdc E.1.01.00.00.000 "Tributi" – "Compartecipazioni di tributi" E.1.01.04.00.000 + E.3.00.00.00.000 "Entrate extratributarie") / Stanziamenti iniziali di cassa dei primi tre titoli delle Entrate	0,64
2.8	Incidenza degli incassi delle entrate proprie sulle previsioni definitive di parte corrente	Totale incassi c/competenza e c/residui (pdc E.1.01.00.00.000 "Tributi" – "Compartecipazioni di tributi" E.1.01.04.00.000 + E.3.00.00.00.000 "Entrate extratributarie") / Stanziamenti definitivi di cassa dei primi tre titoli delle Entrate	0,59

Piano degli indicatori di bilancio

Indicatori sintetici

Rendiconto esercizio 2019

TIPOLOGIA INDICATORE	DEFINIZIONE	VALORE INDICATORE 2019
3	Anticipazioni dell'Istituto tesoriere	
3.1	Utilizzo medio Anticipazioni di tesoreria Somatoria degli utilizzi giornalieri delle anticipazioni nell'esercizio / (365 x max previsto dalla norma)	0,00
3.2	Anticipazione chiuse solo contabilmente Anticipazione di tesoreria all'inizio dell'esercizio successivo / max previsto dalla norma	0,00
4	Spese di personale	
4.1	Incidenza della spesa di personale sulla spesa corrente Impegni (Macroaggregato 1.1 "Redditi di lavoro dipendente" + pdc 1.02.01.01.000 "IRAP" + FPV personale in uscita 1.1 – FPV personale in entrata concernente il Macroaggregato 1.1) / (Impegni Spesa corrente – FCDE corrente + FPV concernente il Macroaggregato 1.1 – FPV di entrata concernente il Macroaggregato 1.1)	0,25
4.2	Incidenza del salario accessorio ed incentivante rispetto al totale della spesa di personale Indica il peso delle componenti afferenti la contrattazione decentrata dell'ente rispetto al totale dei redditi da lavoro Impegni (pdc 1.01.01.004 + 1.01.01.008 "indennità e altri compensi al personale a tempo indeterminato e determinato" + pdc 1.01.01.003 + 1.01.01.007 "straordinario al personale a tempo indeterminato e determinato" + FPV in uscita concernente il Macroaggregato 1.1 – FPV di entrata concernente il Macroaggregato 1.1) / Impegni (Macroaggregato 1.1 "Redditi di lavoro dipendente" + pdc U.1.02.01.01.000 "IRAP" + FPV in uscita concernente il Macroaggregato 1.1 – FPV in entrata concernente il Macroaggregato 1.1)	0,08
4.3	Incidenza spesa personale flessibile rispetto al totale della spesa di personale Indica come gli enti soddisfano le proprie esigenze di risorse umane, mixando le varie alternative contrattuali più rigide (personale dipendente) o meno rigide (forme di lavoro flessibile) Impegni (pdc U.1.03.02.010.000 "Consulenze" + pdc U.1.03.02.12.000 "lavoro flessibile/LSU/Lavoro interinale" + pdc U.1.03.02.11.000 "Prestazioni professionali e specialistiche") / Impegni (Macroaggregato 1.1 "Redditi di lavoro dipendente" + pdc U.1.02.01.01.000 "IRAP" + FPV in uscita concernente il Macroaggregato 1.1 – FPV in entrata concernente il Macroaggregato 1.1)	0,03

Piano degli indicatori di bilancio

Indicatori sintetici

Rendiconto esercizio 2019

TIPOLOGIA INDICATORE		DEFINIZIONE	VALORE INDICATORE 2019
4.4	Spesa di personale procapite (Indicatore di equilibrio dimensionale in valore assoluto)	Impegni (Macroaggregato 1.1 "Redditi di lavoro dipendente" + pdc 1.02.01.01.000 "IRAP" + FPV personale in uscita 1.1 – FPV personale in entrata concernente il Macroaggregato 1.1) / popolazione residente al 1° gennaio (al 1° gennaio dell'esercizio di riferimento o, se non disponibile, al 1° gennaio dell'ultimo anno disponibile)	164,98
5 Esternalizzazione dei servizi			
5.1	Indicatore di esternalizzazione dei servizi	(pdc U.1.03.02.15.000 "Contratti di servizio pubblico" + pdc U.1.04.03.01.000 "Trasferimenti correnti a imprese controllate" + pdc U.1.04.03.02.000 "Trasferimenti correnti a altre imprese partecipate") / totale spese Titolo I	0,31
6 Interessi passivi			
6.1	Incidenza degli interessi passivi sulle entrate correnti	Impegni Macroaggregato 1.7 "Interessi passivi" / Accertamenti primi tre titoli delle Entrate ("Entrate correnti")	0,00
6.2	Incidenza degli interessi passivi sulle anticipazioni sul totale della spesa per interessi passivi	Impegni voce del pdc U.1.07.06.04.000 "Interessi passivi su anticipazioni di tesoreria" / Impegni Macroaggregato 1.7 "Interessi passivi"	0,00
6.3	Incidenza interessi di mora sul totale della spesa per interessi passivi	Impegni voce del pdc U.1.07.06.02.000 "Interessi di mora" / Impegni Macroaggregato 1.7 "Interessi passivi"	0,00
7 Investimenti			
7.1	Incidenza investimenti sul totale della spesa corrente in conto capitale	Impegni (Macroaggregato 2.2 "Investimenti fissi lordi e acquisto di terreni" + Macroaggregato 2.3 "Contributi agli investimenti") / totale Impegni Tit. I + II	0,15
7.2	Investimenti diretti procapite (in valore assoluto)	Impegni per Macroaggregato 2.2 "Investimenti fissi lordi e acquisto di terreni" / popolazione residente al 1° gennaio (al 1° gennaio dell'esercizio di riferimento o, se non disponibile, al 1° gennaio dell'ultimo anno disponibile)	110,16
7.3	Contributi agli investimenti procapite (in valore assoluto)	Impegni per Macroaggregato 2.3 "Contributi agli investimenti" / popolazione residente (al 1° gennaio dell'esercizio di riferimento o, se non disponibile, al 1° gennaio dell'ultimo anno disponibile)	8,01

Piano degli indicatori di bilancio

Indicatori sintetici

Rendiconto esercizio 2019

TIPOLOGIA INDICATORE		DEFINIZIONE	VALORE INDICATORE 2019
7.4	Investimenti complessivi procapite (in valore assoluto)	Impegni per Macroaggregati 2.2 "Investimenti fissi lordi e acquisto di terreni" e 2.3 "Contributi agli investimenti" / popolazione residente (al 1° gennaio dell'esercizio di riferimento o, se non disponibile, al 1° gennaio dell'ultimo anno disponibile)	118,17
7.5	Quota investimenti complessivi finanziati dal risparmio corrente	Margine corrente di competenza/[Impegni + relativi FPV (Macroaggregato 2.2 "Investimenti fissi lordi e acquisto di terreni" + Macroaggregato 2.3 "Contributi agli investimenti")](9)	0,00
7.6	Quota investimenti complessivi finanziati dal saldo positivo delle partite finanziarie	Saldo positivo delle partite finanziarie / [Impegni + relativi FPV (Macroaggregato 2.2 "Investimenti fissi lordi e acquisto di terreni" + Macroaggregato 2.3 "Contributi agli investimenti")](9)	0,00
7.7	Quota investimenti complessivi finanziati da debito	Accertamenti (Titolo 6"Accensione prestiti" - Categoria 6.02.02 "Anticipazioni" - Categoria 6.03.03 "Accensione prestiti a seguito di escussione di garanzie" - Accensioni di prestiti da rinegozziazioni) / [Impegni + relativi FPV (Macroaggregato 2.2 "Investimenti fissi lordi e acquisto di terreni" + Macroaggregato 2.3 "Contributi agli investimenti")](9)	0,24
8	Analisi dei residui		
8.1	Incidenza nuovi residui passivi di parte corrente su stock residui passivi correnti	Totale residui passivi titolo 1 di competenza dell'esercizio / Totale residui passivi titolo 1 al 31 dicembre	0,82
8.2	Incidenza nuovi residui passivi in c/capitale su stock residui passivi in conto capitale al 31 dicembre	Totale residui passivi titolo 2 di competenza dell'esercizio/ Totale residui titolo 2 al 31 dicembre	0,94
8.3	Incidenza nuovi residui passivi per incremento attività finanziarie su stock residui passivi per incremento attività finanziarie al 31 dicembre	Totale residui passivi titolo 3 di competenza dell'esercizio / Totale residui passivi titolo 3 al 31 dicembre	0,00
8.4	Incidenza nuovi residui attivi di parte corrente su stock residui attivi di parte corrente	Totale residui attivi titoli 1,2,3 di competenza dell'esercizio / Totale residui attivi titoli	0,56
8.5	Incidenza nuovi residui attivi in c/capitale su stock residui attivi in c/capitale	Totale residui attivi titolo 4 di competenza dell'esercizio / Totale residui attivi titolo 4 al 31 dicembre	0,54

Piano degli indicatori di bilancio

Indicatori sintetici

Rendiconto esercizio 2019

TIPOLOGIA INDICATORE		DEFINIZIONE	VALORE INDICATORE 2019
8.6	6 Incidenza nuovi residui attivi per riduzione di attività finanziarie su stock residui attivi per riduzione di attività finanziarie	Totale residui attivi titolo 5 di competenza dell'esercizio / Totale residui attivi titolo 5 al 31 dicembre	0,00
9	Smaltimento debiti non finanziari		
9.1	Smaltimento debiti commerciali nati nell'esercizio	Pagamenti di competenza (Macroaggregati 1.3 "Acquisto di beni e servizi" + 2.2 "Investimenti fissi lordi e acquisto di terreni") / Impegni di competenza (Macroaggregati 1.3 "Acquisto di beni e servizi" + 2.2 "Investimenti fissi lordi e acquisto di terreni")	0,83
9.2	Smaltimento debiti commerciali nati negli esercizi precedenti	Pagamenti c/residui (Macroaggregati 1.3 "Acquisto di beni e servizi" + 2.2 "Investimenti fissi lordi e acquisto di terreni") / stock residui al 1° gennaio (Macroaggregati 1.3 "Acquisto di beni e servizi" + 2.2 "Investimenti fissi lordi e acquisto di terreni")	0,87
9.3	Smaltimento debiti verso altre amministrazioni pubbliche nati nell'esercizio	Pagamenti di competenza [Trasferimenti correnti a Amministrazioni Pubbliche (U.1.04.01.00.000) + Trasferimenti di tributi (U.1.05.00.00.000) + Fondi perequativi (U.1.06.00.00.000) + Contributi agli investimenti a Amministrazioni pubbliche (U.2.03.01.00.000) + Altri trasferimenti in conto capitale (U.2.04.01.00.000 + U.2.04.11.00.000 + U.2.04.16.00.000 + U.2.04.21.00.000)] / Impegni di competenza [Trasferimenti correnti a Amministrazioni Pubbliche (U.1.04.01.00.000) + Trasferimenti di tributi (U.1.05.00.00.000) + Fondi perequativi (U.1.06.00.00.000) + Contributi agli investimenti a Amministrazioni pubbliche (U.2.03.01.00.000) + Altri trasferimenti in conto capitale (U.2.04.01.00.000 + U.2.04.11.00.000 +	0,86

Piano degli indicatori di bilancio

Indicatori sintetici

Rendiconto esercizio 2019

TIPOLOGIA INDICATORE		DEFINIZIONE	VALORE INDICATORE 2019
9.4	Smaltimento debiti verso altre amministrazioni pubbliche nati negli esercizi precedenti	Pagamenti in c/residui [Trasferimenti correnti a Amministrazioni Pubbliche (U.1.04.01.00.000) + Trasferimenti di tributi (U.1.05.00.00.000) + Fondi perequativi (U.1.06.00.00.000) + Contributi agli investimenti a Amministrazioni pubbliche (U.2.03.01.00.000) + Altri trasferimenti in conto capitale (U.2.04.01.00.000 + U.2.04.11.00.000 + U.2.04.16.00.000 + U.2.04.21.00.000)] / stock residui al 1° gennaio [Trasferimenti correnti a Amministrazioni Pubbliche (U.1.04.01.00.000) + Trasferimenti di tributi (U.1.05.00.00.000) + Fondi perequativi (U.1.06.00.00.000) + Contributi agli investimenti a Amministrazioni pubbliche (U.2.03.01.00.000) + Altri trasferimenti in conto capitale (U.2.04.01.00.000 + U.2.04.11.00.000 + U.2.04.16.00.000 + U.2.04.21.00.000)]	0,43
9.5	Indicatore annuale di tempestività dei pagamenti (di cui al comma 1, dell'articolo 9, DPCM del 22 settembre 2014)	Giorni effettivi intercorrenti tra la data di scadenza della fattura o richiesta equivalente di pagamento e la data di pagamento ai fornitori moltiplicata per l'importo dovuto, rapportata alla somma degli importi pagati nel periodo di riferimento	-18,68
10	Debiti finanziari		
10.1	Incidenza estinzioni anticipate debiti finanziari	Impegni per estinzioni anticipate / Debito da finanziamento al 31 dicembre anno precedente (2)	0,00
10.2	Incidenza estinzioni ordinarie debiti finanziari	(Totale impegni Titolo 4 della spesa – Impegni estinzioni anticipate) / Debito da finanziamento al 31 dicembre anno precedente (2)	0,27

Piano degli indicatori di bilancio

Indicatori sintetici

Rendiconto esercizio 2019

TIPOLOGIA INDICATORE		DEFINIZIONE	VALORE INDICATORE 2019
10.3	Sostenibilità debiti finanziari	[Impegni (Totale 1.7 "Interessi passivi" – "Interessi di mora" (U.1.07.06.02.000) – "Interessi per anticipazioni prestiti" (U.1.07.06.04.000) + Titolo 4 della spesa – estinzioni anticipate) – (Accertamenti Entrate categoria E.4.02.06.00.000 "Contributi agli investimenti direttamente destinati al rimborso di prestiti da amministrazioni pubbliche") + Trasferimenti in conto capitale per assunzione di debiti dell'amministrazione da parte di amministrazioni pubbliche (E.4.03.01.00.000) + Trasferimenti in conto capitale da parte di amministrazioni pubbliche per cancellazione di debiti dell'amministrazione (E.4.03.04.00.000)] / Accertamenti titoli 1, 2 e 3	0,01
10.4	Indebitamento procapite (in valore assoluto)	Debito di finanziamento al 31/12 (2) / popolazione residente (al 1° gennaio dell'esercizio di riferimento o, se non disponibile, al 1° gennaio dell'ultimo anno disponibile)	24,43
11	Composizione dell'avanzo di amministrazione (4)		
11.1	Incidenza quota libera di parte corrente nell'avanzo	Quota libera di parte corrente dell'avanzo/Avanzo di amministrazione (5)	0,36
11.2	Incidenza quota libera in c/capitale nell'avanzo	Quota libera in conto capitale dell'avanzo/Avanzo di amministrazione (6)	0,02
11.3	Incidenza quota accantonata nell'avanzo	Quota accantonata dell'avanzo/Avanzo di amministrazione (7)	0,34
11.4	Incidenza quota vincolata nell'avanzo	Quota vincolata dell'avanzo/Avanzo di amministrazione (8)	0,27
12	Disavanzo di amministrazione		
12.1	Quota disavanzo ripianato nell'esercizio	Disavanzo di amministrazione esercizio precedente – Disavanzo di amministrazione esercizio in corso / Totale Disavanzo esercizio precedente (3)	0,00
12.2	Incremento del disavanzo rispetto all'esercizio	Disavanzo di amministrazione esercizio in corso – Disavanzo di amministrazione esercizio precedente / Totale Disavanzo esercizio precedente (3)	0,00
12.3	Sostenibilità patrimoniale del disavanzo	Totale disavanzo di amministrazione (3) / Patrimonio netto (1)	0,00
12.4	Sostenibilità disavanzo effettivamente a carico	Disavanzo iscritto in spesa del conto del bilancio / Accertamenti dei titoli 1, 2 e 3 delle entrate	0,00
13	Debiti fuori bilancio		
13.1	Debiti riconosciuti e finanziati	Importo Debiti fuori bilancio riconosciuti e finanziati / Totale impegni titolo I e titolo	0,00

Piano degli indicatori di bilancio

Indicatori sintetici

Rendiconto esercizio 2019

TIPOLOGIA INDICATORE		DEFINIZIONE	VALORE INDICATORE 2019
13.2	Debiti in corso di riconoscimento	Importo debiti fuori bilancio in corso di riconoscimento/Totale accertamento entrate dei titoli 1, 2 e 3	0,00
13.3	Debiti riconosciuti e in corso di finanziamento	importo Debiti fuori bilancio riconosciuti e in corso di finanziamento/Totale accertamento entrate dei titoli 1, 2 e 3	0,00
14	Fondo pluriennale vincolato		
14.1	Utilizzo del FPV	(Fondo pluriennale vincolato corrente e capitale iscritto in entrata del bilancio - Quota del fondo pluriennale vincolato corrente e capitale non utilizzata nel corso dell'esercizio e rinviata agli esercizi successivi) / Fondo pluriennale vincolato corrente e capitale iscritto in entrata nel bilancio (Per il FPV riferirsi ai valori riportati nell'allegato del rendiconto concernente il FPV, totale delle colonne a) e c)	0,58
15	Partite di giro e conto terzi		
15.1	Incidenza partite di giro e conto terzi in entrata	Totale accertamenti Entrate per conto terzi e partite di giro / Totale accertamenti primi tre titoli delle entrate (al netto delle operazioni riguardanti la gestione della cassa vincolata)	0,13
15.2	Incidenza partite di giro e conto terzi in uscita	Totale impegni Uscite per conto terzi e partite di giro / Totale impegni del titolo I della spesa (al netto delle operazioni riguardanti la gestione della cassa vincolata)	0,15

(1) Il Patrimonio Netto è pari alla Lettera A) dello stato patrimoniale passivo. Gli enti locali delle Autonomie speciali che adottano il DLgs 118/2011 a decorrere dal 2016 e gli enti locali con popolazione inferiore a 5.000 abitanti elaborano l'indicatore a decorrere dal 2017.

(2) Il debito da finanziamento è pari alla Lettera D1 dello stato patrimoniale passivo. Gli enti locali delle Autonomie speciali che adottano il DLgs 118/2011 a decorrere dal 2016 e gli enti locali con popolazione inferiore a 5.000 abitanti elaborano l'indicatore a decorrere dal 2017.

(3) Indicatore da rappresentare solo in caso di disavanzo di amministrazione. Il disavanzo di amministrazione è pari alla lettera E dell'allegato al rendiconto riguardante il risultato di amministrazione

(4) Da compilare solo se la voce E, dell'allegato al rendiconto concernente il risultato di amministrazione è positivo o pari a 0.

(5) La quota libera di parte corrente del risultato di amministrazione è pari alla voce E riportata nell'allegato a) al rendiconto. Il risultato di amministrazione è pari alla lettera A del predetto allegato a)

(6) La quota libera in c/capitale del risultato di amministrazione è pari alla voce D riportata nell'allegato a) al rendiconto. Il risultato di amministrazione è pari alla lettera A riportata nel predetto allegato a).

(7) La quota accantonata del risultato di amministrazione è pari alla voce B riportata nell'allegato a) al rendiconto. Il risultato di amministrazione è pari alla lettera A del predetto allegato a).

(8) La quota vincolata del risultato di amministrazione è pari alla voce C riportata nell'allegato a) al rendiconto. Il risultato di amministrazione è pari alla lettera A riportata nel predetto allegato a).

(9) Indicare al numeratore solo la quota del finanziamento destinata alla copertura di investimenti, e al denominatore escludere gli investimenti che, nell'esercizio, sono finanziati dal FPV.



COMUNE DI CASALGRANDE

PROVINCIA DI REGGIO NELL'EMILIA

Cod. Fisc. e Partita IVA 00284720356 - Piazza Martiri della Libertà, 1 C.A.P. 42013

Uffici RAGIONERIA

PARERE DI REGOLARITA' CONTABILE

Sulla proposta n. 380/2020 ad oggetto: RENDICONTO DELLA GESTIONE DEL COMUNE DI CASALGRANDE RELATIVO ALL' ESERCIZIO 2019 si esprime ai sensi dell'art. 49, 1° comma del Decreto legislativo n. 267 del 18 agosto 2000, parere FAVOREVOLE in ordine alla regolarita' contabile.

Note:

Casalgrande lì, 22/05/2020

Sottoscritto dal Responsabile
(GHERARDI ALESSANDRA)
con firma digitale



COMUNE DI CASALGRANDE

PROVINCIA DI REGGIO NELL'EMILIA

Cod. Fisc. e Partita IVA 00284720356 - Piazza Martiri della Libertà, 1 C.A.P. 42013

Certificato di Esecutività

Deliberazione del Consiglio Comunale N. 35 del 11/06/2020

**Oggetto: RENDICONTO DELLA GESTIONE DEL COMUNE DI CASALGRANDE
RELATIVO ALL' ESERCIZIO 2019.**

Si dichiara che la presente deliberazione è divenuta esecutiva il giorno 29/06/2020,
decorsi 10 giorni dall'inizio della pubblicazione all'Albo Pretorio on-line di questo Comune.

Li, 29/06/2020

L'INCARICATO DELLA PUBBLICAZIONE
IBATICI TERESINA
(Sottoscritto digitalmente
ai sensi dell'art. 21 D.L.gs. n. 82/2005 e s.m.i.)

Certificato di Avvenuta Pubblicazione

Deliberazione di Consiglio Comunale N. 35 del 11/06/2020

**Oggetto: RENDICONTO DELLA GESTIONE DEL COMUNE DI CASALGRANDE
RELATIVO ALL' ESERCIZIO 2019.**

Si dichiara l'avvenuta regolare pubblicazione della presente deliberazione all'Albo Pretorio on-line di questo Comune a partire dal 18/06/2020 per 15 giorni consecutivi, ai sensi dell'art 124 del D.lgs 18.08.2000, n. 267 e la contestuale comunicazione ai capigruppo consiliari ai sensi dell'art. 125 del D.lgs 18.08.2000, n. 267.

Li, 06/07/2020	L'INCARICATO DELLA PUBBLICAZIONE IBATICI TERESINA (Sottoscritto digitalmente ai sensi dell'art. 21 D.L.gs. n. 82/2005 e s.m.i.)
----------------	--