



COMUNE DI CASALGRANDE

PROVINCIA DI REGGIO NELL'EMILIA

Cod. Fisc. e Partita IVA 00284720356 - Piazza Martiri della Libertà, 1 C.A.P. 42013

VERBALE DI DELIBERAZIONE DELLA GIUNTA COMUNALE

n. 25 del 06/03/2020

OGGETTO: RIACCERTAMENTO ORDINARIO DEI RESIDUI - ANNO 2019.

L'anno **duemilaventi** il giorno **sei** del mese di **marzo** alle ore **10:00** nella residenza municipale, si è riunita la Giunta comunale.

Risultano presenti:

DAVIDDI GIUSEPPE	Sindaco	Presente
MISELLI SILVIA	Vicesindaco	Presente
SGARAVATTI VANNI	Assessore	Assente
RONCARATI ALESSIA	Assessore	Presente
FARINA LAURA	Assessore	Presente
BENASSI DANIELE	Assessore	Presente

Assiste il Segretario NAPOLEONE ROSARIO.

IL Sindaco DAVIDDI GIUSEPPE constatato il numero legale degli intervenuti dichiara aperta la riunione e li invita a deliberare sull'oggetto sopra indicato.



COMUNE DI CASALGRANDE

PROVINCIA DI REGGIO NELL'EMILIA

Cod. Fisc. e Partita IVA 00284720356 - Piazza Martiri della Libertà, 1 C.A.P. 42013

Oggetto: RIACCERTAMENTO ORDINARIO DEI RESIDUI - ANNO 2019.

LA GIUNTA COMUNALE

RICHIAMATI I SEGUENTI ATTI:

- delibera di Consiglio Comunale n. 81 del 20.12.2019 ad oggetto: "Documento Unico di Programmazione (DUP) - Periodo 2020/2022-Nota di aggiornamento";
- delibera di Consiglio Comunale n. 82 del 20.12.2019 ad oggetto: "Approvazione del bilancio di previsione 2020-2022";
- delibera di Giunta Comunale n. 3 del 09.01.2020 ad oggetto: "Approvazione del Piano Esecutivo di Gestione 2020-2022 e l'assegnazione delle risorse finanziarie ai responsabili di settore";

RICHIAMATI ALTRESI':

- il D. Lgs. 118/2011 corretto ed integrato dal D. Lgs 126/2014;
- il principio contabile applicato concernente la contabilità finanziaria (all. n. 4/2 al d.Lgs. n. 118/2011 e s.m. e i.) ed in particolare il punto 9.1 inerente il riaccertamento ordinario dei residui;
- il D. Lgs. 267/2000;

VISTI:

- l'articolo 228, comma 3, del d.Lgs. n. 267/2000, il quale prevede che "*Prima dell'inserimento nel conto del bilancio dei residui attivi e passivi l'ente locale provvede all'operazione di riaccertamento degli stessi, consistente nella revisione delle ragioni del mantenimento in tutto od in parte dei residui e della corretta imputazione in bilancio, secondo le modalità di cui all'art. 3, comma 4, del decreto legislativo 23 giugno 2011, n. 118, e successive modificazioni*";
- l'articolo 3, comma 4, del d.Lgs. n. 118/2011, il quale prevede che "*Possono essere conservati tra i residui attivi le entrate accertate esigibili nell'esercizio di riferimento, ma non incassate. Possono essere conservate tra i residui passivi le spese impegnate, liquidate o liquidabili nel corso di tale esercizio, ma non pagate. Le entrate e le spese accertate e impegnate non esigibili nell'esercizio considerato, sono immediatamente re-imputate all'esercizio in cui sono esigibili. La reimputazione degli impegni è effettuata incrementando, di pari importo, il fondo pluriennale di spesa, al fine di consentire, nell'entrata degli esercizi successivi, l'iscrizione del fondo pluriennale vincolato a copertura delle spese reimputate. La costituzione del fondo pluriennale vincolato non è effettuata in caso di reimputazione contestuale di entrate e di spese. Le variazioni agli stanziamenti del fondo pluriennale vincolato e agli stanziamenti correlati, dell'esercizio in corso e dell'esercizio precedente, necessarie alla reimputazione delle entrate e delle spese riaccertate, sono effettuate con provvedimento amministrativo della giunta entro i termini previsti per l'approvazione del rendiconto dell'esercizio precedente. Il riaccertamento ordinario dei residui è effettuato anche nel corso dell'esercizio provvisorio o della gestione provvisoria. Al termine delle procedure di riaccertamento non sono conservati residui cui non corrispondono obbligazioni giuridicamente perfezionate*";



COMUNE DI CASALGRANDE

PROVINCIA DI REGGIO NELL'EMILIA

Cod. Fisc. e Partita IVA 00284720356 - Piazza Martiri della Libertà, 1 C.A.P. 42013

DATO ATTO CHE:

- alla luce della normativa sopra richiamata, tramite deliberazione della Giunta comunale in vista dell'approvazione del rendiconto di gestione, viene disposto il riaccertamento ordinario dei residui, attraverso il quale si procede alla cancellazione dei residui attivi e passivi non assistiti da obbligazioni giuridicamente perfezionate nonché alla reimputazione dei residui attivi e passivi le cui obbligazioni non sono esigibili alla data del 31 dicembre dell'esercizio a cui si riferisce il rendiconto;
- il servizio finanziario dell'ente in data 29.01.2020 ha trasmesso, tramite posta elettronica, ai Responsabili di Settore la tabella dei residui attivi e passivi di propria competenza risultanti dalle scritture contabili dell'ente, al fine di effettuare, nel rispetto di quanto sopra riportato, la verifica sulla consistenza e l'esigibilità dei residui, secondo i nuovi principi contabili applicati al fine di rilevare:
 1. le voci da eliminare definitivamente in quanto non corrispondenti ad obbligazioni giuridicamente perfezionate;
 2. le voci da eliminare e reimputare agli esercizi successivi, rispetto al 31 dicembre 2019, nelle quali l'esigibilità avrà scadenza;

CONSIDERATO che la reimputazione dei residui passivi non esigibili nell'esercizio a cui è riferito il rendiconto comporta:

- il recepimento della variazione nel bilancio di previsione 2020-2022 approvato con delibera di Consiglio Comunale n. 82 del 20.12.2019, al fine di incrementare gli stanziamenti cui le spese devono essere imputate;
- il trasferimento all'esercizio di reimputazione anche della "copertura" che l'impegno aveva nell'esercizio cui era stato inizialmente imputato, attraverso il fondo pluriennale vincolato. La costituzione o l'incremento di tale fondo è escluso solo in caso di contestuale reimputazione di entrate e spese correlate;

PRESO ATTO che, sulla proposta di deliberazione, ai sensi degli articoli 49, comma 1, e 147bis, comma 1 del D.lgs. 267/2000 e successive modifiche ed integrazioni sono stati acquisiti i pareri favorevoli espressi dal Responsabile del Settore Finanziario, in ordine alla regolarità tecnica attestante la regolarità e correttezza dell'azione amministrativa, nonché in ordine alla regolarità contabile, in quanto l'atto comporta riflessi diretti sulla situazione economico-finanziaria dell'Ente;

ACQUISITO altresì il parere favorevole del Collegio dei Revisori, così come previsto dal Punto 9.1 dell' all. 4.2 del D. Lgs. 118/2011, rilasciato con verbale n. 3 del 04.03.2020 (All. D);

VISTO il vigente Regolamento di Contabilità dell'Ente;

RITENUTA la propria competenza ai sensi dell'art. 48 del D.Lgs. 267/2000;

ALL'UNANIMITA' dei voti espressi per alzata di mano;

DELIBERA



COMUNE DI CASALGRANDE

PROVINCIA DI REGGIO NELL'EMILIA

Cod. Fisc. e Partita IVA 00284720356 - Piazza Martiri della Libertà, 1 C.A.P. 42013

1) di approvare, ai sensi dell'articolo 3, comma 4, del d.Lgs. n. 118/2011 ed in ossequio al principio contabile all. 4/2 al citato decreto, punto 9.1, gli elenchi dei residui attivi e passivi cancellati o reimputati e mantenuti alla data del 31 dicembre 2019 (allegati A e B), di cui si riportano le risultanze finali:

RESIDUI ATTIVI	€ 6.842.298,15
Di cui:	
- riaccertati (provenienti dalla gestione residui)	€ 2.998.190,39
- accertati (provenienti dalla gestione di competenza)	€ 3.844.107,76

RESIDUI PASSIVI	€ 2.547.120,47
Di cui:	
- riaccertati (provenienti dalla gestione residui)	€ 394.034,81
- accertati (provenienti dalla gestione di competenza)	€ 2.153.085,66

2) di approvare le variazioni di esigibilità in spesa e di apportare al bilancio dell'esercizio 2019 le variazioni funzionali all'incremento del fondo pluriennale vincolato di entrata per gli esercizi 2020-2022 a copertura degli impegni reimputati, così come risultano dal prospetto allegato al presente provvedimento quale parte integrante e sostanziale (all. C);

3) di approvare, a seguito della re-imputazione degli impegni, la seguente composizione del Fondo Pluriennale Vincolato:

DESCRIZIONE	Corrente	Capitale	Totale
FPV di spesa costituito in corso di esercizio (ante -riaccertamento residui 2019)	€ 289.866,47	€ 1.260.545,32	€ 1.550.411,79
FPV di spesa costituito in sede di riaccertamento ordinario dei residui 2019	€ 79.427,86	€ 846.297,78	€ 925.725,64
TOTALE FPV DI SPESA	€ 369.294,33	€ 2.106.843,10	€ 2.476.137,43

4) di reimpegnare, a valere sull'esercizio 2020 e successivi, gli impegni reimputati in quanto non esigibili al 31 dicembre 2019;

5) di dare atto del parere favorevole del Collegio dei Revisori, reso con verbale n. 3 del 04.03.2020 (All. D);



COMUNE DI CASALGRANDE

PROVINCIA DI REGGIO NELL'EMILIA

Cod. Fisc. e Partita IVA 00284720356 - Piazza Martiri della Libertà, 1 C.A.P. 42013

Ravvisata l'urgenza,
Con voto unanime e palese,

DELIBERA altresì

di dichiarare la presente deliberazione, al fine di procedere alle necessarie scritture contabili propedeutiche alla predisposizione del rendiconto 2019, immediatamente eseguibile, ai sensi dell'art. 134, comma 4, del d.Lgs. n. 267/2000.



COMUNE DI CASALGRANDE

PROVINCIA DI REGGIO NELL'EMILIA

Cod. Fisc. e Partita IVA 00284720356 - Piazza Martiri della Libertà, 1 C.A.P. 42013

Letto, approvato e sottoscritto digitalmente ai sensi dell'art. 21 D.L.gs n 82/2005 e s.m.i.

IL Sindaco
DAVIDDI GIUSEPPE

IL Segretario
NAPOLEONE ROSARIO

Bilancio CONSUNTIVO ESERCIZIO 2019

Elenco Residui Attivi per anno di provenienza

Titolo Tipologia	Descrizione	Accertamenti	Importo Iniziale	Riscossioni	Variazioni	Importo da Conservare	Debitore
10101	Entrate correnti di natura tributaria, contributiva e perequativa-Imposte, tasse e proventi assimilati	88/2006	1.694,47	0,00	0,00	1.694,47	COMUNE CASALGRANDE- C/C I.C.I.
		Totale 2006	1.694,47	0,00	0,00	1.694,47	
		85/2007	597,19	0,00	0,00	597,19	COMUNE CASALGRANDE- C/C I.C.I.
		Totale 2007	597,19	0,00	0,00	597,19	
		54/2008	1.165,14	0,00	0,00	1.165,14	COMUNE CASALGRANDE- C/C I.C.I.
		Totale 2008	1.165,14	0,00	0,00	1.165,14	
		70/2009	9.602,00	0,00	0,00	9.602,00	
		Totale 2009	9.602,00	0,00	0,00	9.602,00	
		29/2010	4.779,80	0,00	0,00	4.779,80	
		Totale 2010	4.779,80	0,00	0,00	4.779,80	
		24/2012	7.128,60	514,45	0,00	6.614,15	
		Totale 2012	7.128,60	514,45	0,00	6.614,15	
		59/2013	36.715,93	247,56	0,00	36.468,37	
		112/2013	1.648,55	2.100,63	22.680,12	22.228,04	
		126/2013	1.963,61	65,34	0,00	1.898,27	IRETI SPA
		Totale 2013	40.328,09	2.413,53	22.680,12	60.594,68	
		61/2014	42.911,75	274,95	0,00	42.636,80	
		106/2014	49.644,52	0,00	0,00	49.644,52	
		110/2014	92.243,62	3.542,90	-13.357,77	75.342,95	AGENZIA DELLE ENTRATE
		111/2014	5.931,45	134,20	-667,89	5.129,36	AGENZIA DELLE ENTRATE
		Totale 2014	190.731,34	3.952,05	-14.025,66	172.753,63	
		60/2015	449,51	5.678,39	5.228,88	0,00	TESORERIA DELLO STATO
		112/2015	62.306,43	781,58	0,00	61.524,85	
		123/2015	8.612,46	660,81	0,00	7.951,65	
		124/2015	162.092,52	17.385,34	2.414,22	147.121,40	
		130/2015	116.552,15	0,00	0,00	116.552,15	
		Totale 2015	350.013,07	24.506,12	7.643,10	333.150,05	

Bilancio CONSUNTIVO ESERCIZIO 2019

Elenco Residui Attivi per anno di provenienza

Titolo Tipologia	Descrizione	Accertamenti	Importo Iniziale	Riscossioni	Variazioni	Importo da Conservare	Debitore
10101	Entrate correnti di natura tributaria, contributiva e perequativa-Imposte, tasse e proventi assimilati	13/2016	94.607,03	403,62	0,00	94.203,41	
		14/2016	22.538,01	0,00	0,00	22.538,01	DIVERSI
		66/2016	292,44	4.651,41	4.871,24	512,27	
		164/2016	198.933,00	39.944,69	1.007,56	159.995,87	
		165/2016	9.948,94	1.554,13	0,00	8.394,81	PROVINCIA DI REGGIO EMILIA
		209/2016	9.334,78	0,00	0,00	9.334,78	
		Totale 2016	335.654,20	46.553,85	5.878,80	294.979,15	
		36/2017	3.581,04	10.830,43	7.679,83	430,44	
		58/2017	7.045,65	457,00	0,00	6.588,65	AGENZIA DELLE ENTRATE
		60/2017	158.516,08	11.434,75	0,00	147.081,33	AGENZIA DELLE ENTRATE
		93/2017	235.299,51	65.075,59	14.144,71	184.368,63	AGENZIA DELLE ENTRATE
		94/2017	11.764,89	2.983,67	0,00	8.781,22	AGENZIA DELLE ENTRATE
		141/2017	16.477,88	0,00	0,00	16.477,88	
		146/2017	1.003,33	1.003,33	0,00	0,00	
		Totale 2017	433.688,38	91.784,77	21.824,54	363.728,15	
		2/2018	12.035,61	12.035,61	0,00	0,00	
		50/2018	355,78	355,78	0,00	0,00	
		51/2018	7.956,11	8.354,02	397,91	0,00	AGENZIA DELLE ENTRATE
		52/2018	135,00	135,00	0,00	0,00	AGENZIA DELLE ENTRATE
		53/2018	101.992,54	104.140,98	2.148,44	0,00	AGENZIA DELLE ENTRATE
		67/2018	1.270.153,38	1.451.303,94	183.049,26	1.898,70	
		68/2018	116,08	116,08	0,00	0,00	
		70/2018	173,43	173,43	0,00	0,00	
		71/2018	494,00	494,00	0,00	0,00	
		72/2018	5.940,00	5.940,00	0,00	0,00	
		73/2018	671.052,16	56.864,62	0,00	614.187,54	
		74/2018	35.320,87	5.559,66	0,00	29.761,21	

Bilancio CONSUNTIVO ESERCIZIO 2019

Elenco Residui Attivi per anno di provenienza

Titolo Tipologia	Descrizione	Accertamenti	Importo Iniziale	Riscossioni	Variazioni	Importo da Conservare	Debitore
10101	Entrate correnti di natura tributaria, contributiva e perequativa-Imposte, tasse e proventi assimilati	75/2018	182,00	182,00	0,00	0,00	
		76/2018	601.383,11	360.928,28	4.089,77	244.544,60	TESORERIA DELLO STATO
		77/2018	332,00	332,00	0,00	0,00	
		78/2018	29.706,00	22.511,78	0,00	7.194,22	
		85/2018	2.543,94	509,13	0,00	2.034,81	
		86/2018	5.892,43	2.342,50	0,00	3.549,93	
		132/2018	102,00	102,00	0,00	0,00	DIVERSI
		133/2018	367,00	367,00	0,00	0,00	DIVERSI
		198/2018	313.179,82	152.754,23	-63.946,52	96.479,07	
		Totale 2018	3.059.413,26	2.185.502,04	125.738,86	999.650,08	
		1/2019	21.202,29	21.202,29	0,00	0,00	
		23/2019	1,00	9.682,30	9.865,75	184,45	
		25/2019	1,00	65.384,98	65.383,98	0,00	AGENZIA DELLE ENTRATE
		50/2019	1,00	2.232.197,58	2.272.311,12	40.114,54	
		51/2019	1,00	6.908,00	6.908,00	1,00	
		52/2019	1,00	833.180,89	834.068,89	889,00	
		53/2019	438.577,96	438.577,96	0,00	0,00	MINISTERO DELL'INTERNO DIR. GEN. FIN LOC
		61/2019	1,00	111.019,56	111.079,56	61,00	
		82/2019	1,00	631.390,01	1.899.999,00	1.268.609,99	AGENZIA DELLE ENTRATE
		83/2019	2.357,21	2.357,21	0,00	0,00	
		84/2019	17.993,30	27.377,36	12.441,78	3.057,72	
		85/2019	1.485,56	772,39	0,00	713,17	
		87/2019	669,52	0,00	0,00	669,52	
		115/2019	1,00	40.361,86	41.872,65	1.511,79	AGENZIA DELLE ENTRATE
		117/2019	1,00	24.979,03	24.978,03	0,00	AGENZIA DELLE ENTRATE
		118/2019	1,00	9.829,13	11.004,13	1.176,00	AGENZIA DELLE ENTRATE

Bilancio CONSUNTIVO ESERCIZIO 2019

Elenco Residui Attivi per anno di provenienza

Titolo Tipologia	Descrizione	Accertamenti	Importo Iniziale	Riscossioni	Variazioni	Importo da Conservare	Debitore
10101	Entrate correnti di natura tributaria, contributiva e perequativa-Imposte, tasse e proventi assimilati	119/2019	1,00	17.810,36	17.917,36	108,00	AGENZIA DELLE ENTRATE
		120/2019	1,00	445,00	588,00	144,00	DIVERSI CITTADINI
		121/2019	1,00	11.615,48	12.386,00	771,52	DIVERSI CITTADINI
		122/2019	102,00	102,00	0,00	0,00	DIVERSI
		123/2019	367,00	367,00	0,00	0,00	DIVERSI
		136/2019	1,00	2.432.236,25	3.144.095,95	711.860,70	AGENZIA DELLE ENTRATE
		137/2019	1,00	121.589,52	150.459,88	28.871,36	AGENZIA DELLE ENTRATE
		146/2019	1,00	50.536,20	366.789,62	316.254,42	AGENZIA DELLE ENTRATE
		217/2019	1,00	3.941,00	44.058,38	40.118,38	
		250/2019	1,00	44.498,09	209.809,77	165.312,68	
		304/2019	1,00	0,00	61.682,00	61.683,00	
		Totale 2019	482.773,84	7.138.361,45	9.297.699,85	2.642.112,24	
		Totale Codice 10101	4.917.569,38	9.493.588,26	9.467.439,61	4.891.420,73	
10301	Entrate correnti di natura tributaria, contributiva e perequativa-Fondi perequativi da Amministrazioni Centrali	97/2019	1.349.285,82	2.024.888,10	684.802,93	9.200,65	MINISTERO DELL' INTERNO DIR. GEN. FIN LOC
		Totale 2019	1.349.285,82	2.024.888,10	684.802,93	9.200,65	
		Totale Codice 10301	1.349.285,82	2.024.888,10	684.802,93	9.200,65	
20101	Trasferimenti correnti-Trasferimenti correnti da Amministrazioni pubbliche	244/2015	12.076,00	0,00	-12.076,00	0,00	
		Totale 2015	12.076,00	0,00	-12.076,00	0,00	
		256/2016	12.276,06	0,00	-12.276,06	0,00	UNIONE TRESINARO SECCHIA
		Totale 2016	12.276,06	0,00	-12.276,06	0,00	
		4/2017	9.625,23	0,00	0,00	9.625,23	COMUNE DI FIORANO MODENESE
		259/2017	69,18	0,00	-69,18	0,00	REGIONE EMILIA ROMAGNA
		261/2017	14.900,00	0,00	0,00	14.900,00	UNIONE TRESINARO SECCHIA
		262/2017	14.865,00	0,00	0,00	14.865,00	COMUNE DI SCANDIANO
		270/2017	0,00	14.724,78	14.724,78	0,00	COMUNE DI SCANDIANO

Bilancio CONSUNTIVO ESERCIZIO 2019

Elenco Residui Attivi per anno di provenienza

Titolo Tipologia	Descrizione	Accertamenti	Importo Iniziale	Riscossioni	Variazioni	Importo da Conservare	Debitore
		Totale 2017	39.459,41	14.724,78	14.655,60	39.390,23	
20101	Trasferimenti correnti-Trasferimenti correnti da Amministrazioni pubbliche	190/2018	11.700,00	11.700,00	0,00	0,00	
		212/2018	19.959,28	19.959,28	0,00	0,00	
		233/2018	7.382,00	3.114,00	-4.268,00	0,00	
		234/2018	32.130,38	32.130,38	0,00	0,00	REGIONE EMILIA ROMAGNA
		235/2018	0,00	0,00	16.844,50	16.844,50	COMUNE DI SCANDIANO
		236/2018	0,00	28.344,54	28.344,54	0,00	COMUNE DI SCANDIANO
		238/2018	0,00	10.300,00	10.300,00	0,00	UNIONE TRESINARO SECCHIA
		240/2018	0,00	5,88	5,88	0,00	COMUNE DI AGRIGENTO
		Totale 2018	71.171,66	105.554,08	51.226,92	16.844,50	
		20/2019	1.696,83	1.696,83	0,00	0,00	PROVINCIA DI REGGIO EMILIA
		28/2019	1,00	2.684,12	2.684,12	1,00	
		70/2019	78.073,36	78.073,36	0,00	0,00	MINISTERO DELL'ISTRUZIONE, DELL'UNIVERS
		74/2019	342,63	342,63	0,00	0,00	MINISTERO DELL'INTERNO DIR. GEN. FIN LOC
		75/2019	16.123,52	16.123,52	0,00	0,00	MINISTERO DELL'INTERNO DIR. GEN. FIN LOC
		76/2019	44.094,26	44.094,26	0,00	0,00	MINISTERO DELL'INTERNO DIR. GEN. FIN LOC
		77/2019	10.626,14	10.626,14	0,00	0,00	
		80/2019	23.291,70	23.291,70	0,00	0,00	MINISTERO DELL'INTERNO DIR. GEN. FIN LOC
		81/2019	767,16	129,00	-449,00	189,16	ISTITUTO CENTRALE DI STATISTICA
		89/2019	159,60	159,60	0,00	0,00	MINISTERO DELL'INTERNO DIR. GEN. FIN LOC
		90/2019	5.000,00	5.000,00	0,00	0,00	REGIONE EMILIA ROMAGNA
		113/2019	2.416,00	0,00	-2.416,00	0,00	ISTITUTO NAZIONALE DI STATISTICA
		124/2019	4.632,06	4.632,06	0,00	0,00	UNIONE TRESINARO SECCHIA
		133/2019	5.903,54	5.903,54	0,00	0,00	MINISTERO DELL'INTERNO DIR. GEN. FIN LOC
		145/2019	9.600,00	9.600,00	0,00	0,00	REGIONE EMILIA ROMAGNA
		165/2019	42.149,07	42.149,07	0,00	0,00	PROVINCIA DI REGGIO EMILIA

Bilancio CONSUNTIVO ESERCIZIO 2019

Elenco Residui Attivi per anno di provenienza

Titolo Tipologia	Descrizione	Accertamenti	Importo Iniziale	Riscossioni	Variazioni	Importo da Conservare	Debitore
20101	Trasferimenti correnti-Trasferimenti correnti da Amministrazioni pubbliche	168/2019	16.999,11	16.999,11	0,00	0,00	MINISTERO DELL'INTERNO DIR. GEN. FIN LOC
		181/2019	880,60	2.506,70	1.626,10	0,00	MINISTERO DELL'INTERNO DIR. GEN. FIN LOC
		185/2019	17.600,00	17.600,00	0,00	0,00	MINISTERO DELL'ISTRUZIONE, DELL'UNIVERS
		190/2019	25.858,55	25.858,55	0,00	0,00	REGIONE EMILIA ROMAGNA
		191/2019	4.359,00	2.114,00	0,00	2.245,00	ISTITUTO CENTRALE DI STATISTICA
		201/2019	54.639,00	54.639,00	0,00	0,00	REGIONE EMILIA ROMAGNA
		202/2019	23.208,37	23.208,37	0,00	0,00	MINISTERO DELL'INTERNO
		231/2019	5.577,07	5.577,07	0,00	0,00	
		232/2019	33.096,30	33.096,30	0,00	0,00	UFFICIO SCOLASTICO REGIONALE EMILIA ROMA
		233/2019	15.411,00	15.411,00	0,00	0,00	UFFICIO SCOLASTICO REGIONALE EMILIA ROMA
		234/2019	3.000,00	3.000,00	0,00	0,00	COMUNE DI CASTELLARANO
		235/2019	28.929,88	28.929,88	0,00	0,00	REGIONE EMILIA ROMAGNA
		243/2019	22.375,62	22.375,62	0,00	0,00	MINISTERO DELL'ISTRUZIONE, DELL'UNIVERS
		246/2019	12.749,13	12.749,13	0,00	0,00	
		247/2019	26.855,55	26.855,55	0,00	0,00	
		253/2019	719,22	0,00	0,00	719,22	PROVINCIA DI REGGIO EMILIA
		259/2019	9.233,42	0,00	-9.233,42	0,00	REGIONE EMILIA ROMAGNA
		267/2019	7.969,07	7.969,07	0,00	0,00	MINISTERO DELL'INTERNO DIR. GEN. FIN LOC
		268/2019	27.194,25	27.194,25	0,00	0,00	REGIONE EMILIA ROMAGNA
		272/2019	19.921,85	19.921,85	0,00	0,00	MINISTERO DELL'INTERNO DIR. GEN. FIN LOC
		273/2019	46.428,37	46.428,37	0,00	0,00	MINISTERO DELL'INTERNO DIR. GEN. FIN LOC
		274/2019	820,99	820,99	0,00	0,00	COMUNE DI CAMPOGALLIANO
		284/2019	19.560,00	0,00	0,00	19.560,00	
		285/2019	15.643,03	0,00	0,00	15.643,03	
		288/2019	10.300,00	10.300,00	0,00	0,00	UNIONE TRESINARO SECCHIA
		311/2019	99.847,20	0,00	0,00	99.847,20	

Bilancio CONSUNTIVO ESERCIZIO 2019

Elenco Residui Attivi per anno di provenienza

Titolo Tipologia	Descrizione	Accertamenti	Importo Iniziale	Riscossioni	Variazioni	Importo da Conservare	Debitore
20101	Trasferimenti correnti-Trasferimenti correnti da Amministrazioni pubbliche	316/2019	11.342,00	0,00	0,00	11.342,00	
		Totale 2019	805.395,45	648.060,64	-7.788,20	149.546,61	
		Totale Codice 20101	940.378,58	768.339,50	33.742,26	205.781,34	
20103	Trasferimenti correnti-Trasferimenti correnti da Imprese	213/2017	3.500,00	0,00	0,00	3.500,00	IREN S.P.A.
		Totale 2017	3.500,00	0,00	0,00	3.500,00	
		281/2019	3.500,00	0,00	0,00	3.500,00	IREN S.P.A.
		Totale 2019	3.500,00	0,00	0,00	3.500,00	
		Totale Codice 20103	7.000,00	0,00	0,00	7.000,00	
20105	Trasferimenti correnti-Trasferimenti correnti dalla UE e dal Resto del Mondo	287/2019	125.672,50	0,00	0,00	125.672,50	
		Totale 2019	125.672,50	0,00	0,00	125.672,50	
		Totale Codice 20105	125.672,50	0,00	0,00	125.672,50	
30100	Entrate extratributarie-Vendita di beni e servizi e proventi derivanti dalla gestione dei beni	231/2012	27.000,00	0,00	0,00	27.000,00	
		Totale 2012	27.000,00	0,00	0,00	27.000,00	
		20/2014	1.024,69	0,00	0,00	1.024,69	DIVERSI
		Totale 2014	1.024,69	0,00	0,00	1.024,69	
		7/2015	7.310,80	1.496,74	0,00	5.814,06	DIVERSI CITTADINI
		45/2015	1.162,24	0,00	0,00	1.162,24	DIVERSI
		46/2015	267,67	0,00	0,00	267,67	DIVERSI
		47/2015	258,00	0,00	0,00	258,00	
		66/2015	9.449,12	1.917,91	0,00	7.531,21	DIVERSI CITTADINI
		67/2015	3.017,10	65,33	0,00	2.951,77	
		69/2015	53,97	53,97	0,00	0,00	DIVERSI CITTADINI
		167/2015	587,71	0,00	0,00	587,71	ISTITUZIONE DEI SERVIZI
		192/2015	10.076,44	585,72	0,00	9.490,72	DIVERSI
		193/2015	19.143,50	236,09	0,00	18.907,41	DIVERSI

Bilancio CONSUNTIVO ESERCIZIO 2019

Elenco Residui Attivi per anno di provenienza

Titolo Tipologia	Descrizione	Accertamenti	Importo Iniziale	Riscossioni	Variazioni	Importo da Conservare	Debitore
30100	Entrate extratributarie-Vendita di beni e servizi e proventi derivanti dalla gestione dei beni	194/2015	20.271,69	1.307,04	0,00	18.964,65	DIVERSI
		195/2015	37.036,38	1.103,21	0,00	35.933,17	DIVERSI
		196/2015	57.735,48	1.648,61	0,00	56.086,87	DIVERSI
		Totale 2015	166.370,10	8.414,62	0,00	157.955,48	
		20/2016	1.324,84	0,00	0,00	1.324,84	DIVERSI CITTADINI
		21/2016	2.052,12	554,79	0,00	1.497,33	DIVERSI CITTADINI
		22/2016	1.427,45	594,59	0,00	832,86	DIVERSI CITTADINI
		23/2016	5.599,89	861,46	0,00	4.738,43	DIVERSI CITTADINI
		24/2016	11.628,83	1.523,34	0,00	10.105,49	DIVERSI CITTADINI
		69/2016	1.438,00	0,00	0,00	1.438,00	DIVERSI CITTADINI
		78/2016	3.075,90	124,66	0,00	2.951,24	DIVERSI CITTADINI
		Totale 2016	26.547,03	3.658,84	0,00	22.888,19	
		24/2017	2.898,60	144,00	0,00	2.754,60	DIVERSI CITTADINI
		25/2017	10.010,40	1.717,51	0,00	8.292,89	DIVERSI CITTADINI
		26/2017	1.176,15	293,00	0,00	883,15	DIVERSI CITTADINI
		29/2017	690,00	0,00	0,00	690,00	DIVERSI CITTADINI
		42/2017	38,15	0,00	0,00	38,15	
		43/2017	43,00	0,00	0,00	43,00	
		44/2017	4.791,85	0,00	0,00	4.791,85	
		45/2017	1.757,22	1.318,00	0,00	439,22	
		46/2017	1.980,75	594,00	0,00	1.386,75	
		47/2017	331,65	0,00	0,00	331,65	
		65/2017	2.020,91	0,00	0,00	2.020,91	
		67/2017	5,43	17,69	12,41	0,15	
		114/2017	500,00	0,00	-500,00	0,00	COM.RE. CONSORZIO OPERATORI MERCATI REG
		252/2017	109,07	0,00	0,00	109,07	COMUNE DI BAISO

Bilancio CONSUNTIVO ESERCIZIO 2019

Elenco Residui Attivi per anno di provenienza

Titolo Tipologia	Descrizione	Accertamenti	Importo Iniziale	Riscossioni	Variazioni	Importo da Conservare	Debitore
		Totale 2017	26.353,18	4.084,20	-487,59	21.781,39	
30100	Entrate extratributarie-Vendita di beni e servizi e proventi derivanti dalla gestione dei beni	8/2018	50,00	50,00	0,00	0,00	
		10/2018	15.461,23	14.299,26	0,00	1.161,97	DIVERSI CITTADINI
		11/2018	57.314,45	55.875,86	0,00	1.438,59	DIVERSI CITTADINI
		12/2018	146.705,45	139.898,00	0,00	6.807,45	DIVERSI CITTADINI
		13/2018	49.083,74	45.974,46	0,00	3.109,28	DIVERSI CITTADINI
		14/2018	25.214,81	23.867,35	0,00	1.347,46	DIVERSI CITTADINI
		15/2018	43.662,31	41.513,43	0,00	2.148,88	DIVERSI CITTADINI
		17/2018	575,00	575,00	0,00	0,00	DIVERSI CITTADINI
		24/2018	620,75	622,75	2,00	0,00	
		25/2018	733,20	352,50	0,00	380,70	
		26/2018	4.988,94	4.768,64	0,00	220,30	
		69/2018	3.928,50	1.934,99	8.111,74	10.105,25	
		129/2018	4.256,17	4.256,16	-0,01	0,00	ASL REGGIO EMILIA
		134/2018	122,37	122,37	0,00	0,00	
		142/2018	16,42	16,42	0,00	0,00	QUIBELLINO MICHELE
		160/2018	1.569,67	1.569,67	0,00	0,00	
		167/2018	12.996,72	12.996,72	0,00	0,00	IREN S.P.A.
		237/2018	0,00	5.500,85	5.500,85	0,00	A.C.E.R. - AZIENDA CASA EMILIA - ROMAGNA
		239/2018	0,00	9.240,00	9.240,00	0,00	VODAFONE OMNITEL SPA
		Totale 2018	367.299,73	363.434,43	22.854,58	26.719,88	
		8/2019	1,00	117.882,34	158.852,70	40.971,36	DIVERSI CITTADINI
		9/2019	1,00	293.826,63	426.956,30	133.130,67	DIVERSI CITTADINI
		10/2019	1,00	41.509,94	45.559,18	4.050,24	DIVERSI CITTADINI
		11/2019	1,00	2.446,36	2.702,50	257,14	DIVERSI CITTADINI
		12/2019	1,00	838,78	837,78	0,00	DIVERSI CITTADINI

Bilancio CONSUNTIVO ESERCIZIO 2019

Elenco Residui Attivi per anno di provenienza

Titolo Tipologia	Descrizione	Accertamenti	Importo Iniziale	Riscossioni	Variazioni	Importo da Conservare	Debitore
30100	Entrate extratributarie-Vendita di beni e servizi e proventi derivanti dalla gestione dei beni	13/2019	1,00	17.771,47	18.590,20	819,73	DIVERSI CITTADINI
		14/2019	1,00	105.814,90	128.828,93	23.015,03	DIVERSI CITTADINI
		15/2019	1,00	48.946,18	61.027,48	12.082,30	DIVERSI CITTADINI
		16/2019	1,00	105.591,58	136.698,88	31.108,30	DIVERSI CITTADINI
		19/2019	48.109,00	48.109,00	0,00	0,00	
		29/2019	1,00	3.678,50	3.857,50	180,00	
		30/2019	1,00	2.527,50	2.659,00	132,50	
		34/2019	1,00	51.645,42	51.945,42	301,00	
		35/2019	1,00	6.920,00	8.035,00	1.116,00	
		36/2019	1,00	1.016,39	1.015,39	0,00	
		38/2019	1,00	28.800,00	29.250,00	451,00	
		44/2019	6,18	6,18	0,00	0,00	RETRIBUZIONE PERSONALE DI
		45/2019	105,06	105,06	0,00	0,00	RETRIBUZIONE PERSONALE DI
		47/2019	45.000,00	37.393,85	-7.421,46	184,69	
		48/2019	8.500,00	6.790,15	-1.693,80	16,05	
		67/2019	4,12	4,12	0,00	0,00	RITENUTE RETRIBUZIONE
		68/2019	133,90	133,90	0,00	0,00	RITENUTE RETRIBUZIONE
		71/2019	1,00	1.155,64	1.154,64	0,00	
		88/2019	1,00	72.244,04	74.971,54	2.728,50	DIVERSI CITTADINI
		94/2019	1.805,95	1.805,95	0,00	0,00	CALCESTRUZZI CORRADINI SPA
		95/2019	1.340,07	1.340,07	0,00	0,00	CALCESTRUZZI CORRADINI SPA
		96/2019	2.061,72	2.061,72	0,00	0,00	EMILIANA CONGLOMERATI SPA
		98/2019	690,00	690,00	0,00	0,00	
		99/2019	480,00	480,00	0,00	0,00	
		100/2019	1.165,00	1.165,00	0,00	0,00	
		102/2019	905,00	905,00	0,00	0,00	
108/2019	2,06	2,06	0,00	0,00	RITENUTE RETRIBUZIONE		

Bilancio CONSUNTIVO ESERCIZIO 2019

Elenco Residui Attivi per anno di provenienza

Titolo Tipologia	Descrizione	Accertamenti	Importo Iniziale	Riscossioni	Variazioni	Importo da Conservare	Debitore
30100	Entrate extratributarie-Vendita di beni e servizi e proventi derivanti dalla gestione dei beni	109/2019	146,26	146,26	0,00	0,00	RITENUTE RETRIBUZIONE PERSONALE
		129/2019	4,12	4,12	0,00	0,00	RITENUTE RETRIBUZIONE
		130/2019	131,84	131,84	0,00	0,00	RITENUTE RETRIBUZIONE
		140/2019	686,34	686,34	0,00	0,00	ASFALTI ZANIBONI S.A.S.
		142/2019	1,00	298,36	298,36	1,00	DIVERSI
		144/2019	2.750,00	5.500,00	2.750,00	0,00	GALATA S.P.A.
		154/2019	14,42	14,42	0,00	0,00	RITENUTE RETRIBUZIONE
		155/2019	65,92	65,92	0,00	0,00	RITENUTE RETRIBUZIONE
		164/2019	8.512,34	8.512,32	0,00	0,02	ASL REGGIO EMILIA
		166/2019	6.535,80	6.535,80	0,00	0,00	ASL REGGIO EMILIA
		170/2019	18.500,00	18.500,00	0,00	0,00	PREFETTURA DI REGGIO EMILIA
		178/2019	10,30	10,30	0,00	0,00	RITENUTE RETRIBUZIONE
		179/2019	96,82	96,82	0,00	0,00	RITENUTE RETRIBUZIONE
		186/2019	662,34	662,34	0,00	0,00	ICOED SRL
		189/2019	410,18	410,18	0,00	0,00	F.A.R. SRL
		198/2019	20,60	20,60	0,00	0,00	RITENUTE RETRIBUZIONE
		199/2019	72,10	72,10	0,00	0,00	RITENUTE RETRIBUZIONE
		203/2019	5.020,00	5.020,00	0,00	0,00	A.C.E.R. - AZIENDA CASA EMILIA - ROMAGNA
		204/2019	1.000,00	1.000,00	0,00	0,00	PALOMAR S.P.A.
		219/2019	901,22	901,22	0,00	0,00	COOP TEATRO CASALGRANDE
		223/2019	9.240,00	18.480,00	9.240,00	0,00	VODAFONE OMNITEL SPA
		241/2019	10,30	10,30	0,00	0,00	RITENUTE RETRIBUZIONE
		242/2019	70,04	70,04	0,00	0,00	RITENUTE RETRIBUZIONE
		245/2019	808,75	808,75	0,00	0,00	SMART QUALITY S.R.L.
251/2019	462,54	462,54	0,00	0,00	RCM IMPRESA DI COSTRUZIONI		
254/2019	255,32	255,32	0,00	0,00	UNIONBROKERS SRL CONSULENZE ASSICURATIVE		

Bilancio CONSUNTIVO ESERCIZIO 2019

Elenco Residui Attivi per anno di provenienza

Titolo Tipologia	Descrizione	Accertamenti	Importo Iniziale	Riscossioni	Variazioni	Importo da Conservare	Debitore
30100	Entrate extratributarie-Vendita di beni e servizi e proventi derivanti dalla gestione dei beni	257/2019	205,44	205,44	0,00	0,00	QUARANTACINQUE - CONSORZIO COOP.SOCIALI
		265/2019	4,12	4,12	0,00	0,00	RITENUTE RETRIBUZIONE
		266/2019	162,74	162,74	0,00	0,00	RITENUTE RETRIBUZIONE
		279/2019	12.996,72	0,00	0,00	12.996,72	IRETI SPA
		286/2019	4.443,54	0,00	0,00	4.443,54	
		293/2019	1.684,95	1.684,95	0,00	0,00	QUARANTACINQUE - CONSORZIO COOP.SOCIALI
		295/2019	1.810,27	1.810,27	0,00	0,00	IMMOBILTEC S.P.A.
		302/2019	2,06	2,06	0,00	0,00	RITENUTE RETRIBUZIONE
		303/2019	127,72	127,72	0,00	0,00	RITENUTE RETRIBUZIONE
		309/2019	13.000,00	0,00	0,00	13.000,00	
		315/2019	1.275,00	0,00	0,00	1.275,00	
		Totale 2019	202.426,17	1.076.280,92	1.156.115,54	282.260,79	
		Totale Codice 30100	817.020,90	1.455.873,01	1.178.482,53	539.630,42	
30200	Entrate extratributarie-Proventi derivanti dall'attività di controllo e repressione delle irregolarità e degli illeciti	6/2008	6.568,03	1.120,24	0,00	5.447,79	DIVERSI CITTADINI
		Totale 2008	6.568,03	1.120,24	0,00	5.447,79	
		31/2018	1.000,00	1.000,00	0,00	0,00	DIVERSI CITTADINI
		61/2018	302,76	302,76	0,00	0,00	AGENZIA DELLE ENTRATE-RISCOSSIONE
		80/2018	586,04	586,04	0,00	0,00	
		81/2018	505,05	505,05	0,00	0,00	
		Totale 2018	2.393,85	2.393,85	0,00	0,00	
		62/2019	1,00	3.632,54	3.632,54	1,00	AGENZIA DELLE ENTRATE
		134/2019	1,00	1.212,80	1.431,56	219,76	DIVERSI CITTADINI
		135/2019	25.000,00	25.000,00	0,00	0,00	IMMOBILTEC S.P.A.
		221/2019	1,00	350,00	350,00	1,00	
		222/2019	1,00	646,91	646,91	1,00	

Bilancio CONSUNTIVO ESERCIZIO 2019

Elenco Residui Attivi per anno di provenienza

Titolo Tipologia	Descrizione	Accertamenti	Importo Iniziale	Riscossioni	Variazioni	Importo da Conservare	Debitore
		Totale 2019	25.004,00	30.842,25	6.061,01	222,76	
		Totale Codice 30200	33.965,88	34.356,34	6.061,01	5.670,55	
30300	Entrate extratributarie-Interessi Attivi	79/2018	1.304,19	1.304,19	0,00	0,00	
		181/2018	49,95	0,00	-49,95	0,00	IST. BANCARIO CREDITO COOP. REGGIANO SOC
		226/2018	8,40	8,40	0,00	0,00	
		Totale 2018	1.362,54	1.312,59	-49,95	0,00	
		24/2019	1,00	700,92	706,82	6,90	
		306/2019	5,50	0,00	0,00	5,50	TESORERIA DELLO STATO
		Totale 2019	6,50	700,92	706,82	12,40	
		Totale Codice 30300	1.369,04	2.013,51	656,87	12,40	
30400	Entrate extratributarie-Altre entrate da redditi di capitale	169/2019	356.962,62	356.962,62	0,00	0,00	IREN S.P.A.
		Totale 2019	356.962,62	356.962,62	0,00	0,00	
		Totale Codice 30400	356.962,62	356.962,62	0,00	0,00	
30500	Entrate extratributarie-Rimborsi e altre entrate correnti	255/2016	5.035,87	0,00	0,00	5.035,87	UNIONE TRESINARO SECCHIA
		Totale 2016	5.035,87	0,00	0,00	5.035,87	
		170/2017	3.985,61	3.985,61	0,00	0,00	
		171/2017	948,58	948,58	0,00	0,00	
		172/2017	338,78	338,78	0,00	0,00	
		181/2017	5.546,56	5.546,56	0,00	0,00	
		182/2017	1.320,08	1.320,08	0,00	0,00	
		183/2017	471,46	471,46	0,00	0,00	
		184/2017	2.421,82	2.421,82	0,00	0,00	
		185/2017	2.037,02	2.037,02	0,00	0,00	
		186/2017	493,38	493,38	0,00	0,00	
		187/2017	176,21	176,21	0,00	0,00	
		188/2017	840,00	840,00	0,00	0,00	

Bilancio CONSUNTIVO ESERCIZIO 2019

Elenco Residui Attivi per anno di provenienza

Titolo Tipologia	Descrizione	Accertamenti	Importo Iniziale	Riscossioni	Variazioni	Importo da Conservare	Debitore
30500	Entrate extratributarie-Rimborsi e altre entrate correnti	214/2017	770,00	0,00	0,00	770,00	IREN S.P.A.
		230/2017	303,46	303,46	0,00	0,00	
		231/2017	72,22	72,22	0,00	0,00	
		232/2017	25,79	25,79	0,00	0,00	
		233/2017	145,46	145,46	0,00	0,00	
		245/2017	3.228,24	0,00	0,00	3.228,24	
		246/2017	768,33	0,00	0,00	768,33	
		247/2017	274,40	0,00	0,00	274,40	
		248/2017	328,89	0,00	0,00	328,89	
		Totale 2017	24.496,29	19.126,43	0,00	5.369,86	
		16/2018	1.132,90	7,00	0,00	1.125,90	DIVERSI CITTADINI
		83/2018	3.654,12	3.654,12	0,00	0,00	
		84/2018	5.344,64	5.344,64	0,00	0,00	
		161/2018	345,33	345,33	0,00	0,00	
		168/2018	2.859,28	2.859,28	0,00	0,00	I RETI SPA
		Totale 2018	13.336,27	12.210,37	0,00	1.125,90	
		6/2019	10.000,00	11.821,66	1.821,66	0,00	
		18/2019	1,00	6,00	1.152,00	1.147,00	DIVERSI CITTADINI
		26/2019	1,00	11.558,91	11.557,91	0,00	
		27/2019	1,00	352,00	351,00	0,00	
		37/2019	1,00	223,61	222,61	0,00	
		39/2019	1,00	6.336,00	6.435,00	100,00	
		46/2019	92,14	92,14	0,00	0,00	RETRIBUZIONE PERSONALE DI
		69/2019	95,24	95,24	0,00	0,00	RITENUTE RETRIBUZIONE
		72/2019	31.000,00	27.782,84	-688,96	2.528,20	AGENZIA DELLE ENTRATE
		73/2019	44.000,00	40.675,33	-307,74	3.016,93	AGENZIA DELLE ENTRATE
		110/2019	80,24	80,24	0,00	0,00	RITENUTE RETRIBUZIONE

Bilancio CONSUNTIVO ESERCIZIO 2019

Elenco Residui Attivi per anno di provenienza

Titolo Tipologia	Descrizione	Accertamenti	Importo Iniziale	Riscossioni	Variazioni	Importo da Conservare	Debitore
30500	Entrate extratributarie-Rimborsi e altre entrate correnti	112/2019	3.008,89	3.008,89	0,00	0,00	ASL REGGIO EMILIA
		114/2019	5.490,00	5.640,00	150,00	0,00	
		131/2019	80,24	80,24	0,00	0,00	RITENUTE RETRIBUZIONE
		139/2019	1,00	77,47	76,47	0,00	DIVERSI
		143/2019	1,00	65,64	64,64	0,00	DIVERSI
		156/2019	80,24	80,24	0,00	0,00	RITENUTE RETRIBUZIONE
		159/2019	450,00	450,00	0,00	0,00	UNIPOLSAI
		172/2019	16.026,74	16.026,74	0,00	0,00	
		180/2019	80,24	80,24	0,00	0,00	RITENUTE RETRIBUZIONE
		200/2019	15,00	15,00	0,00	0,00	RITENUTE RETRIBUZIONE
		207/2019	11.523,76	11.523,76	0,00	0,00	DIVERSI
		208/2019	1.364,00	1.364,00	0,00	0,00	COMUNE DI RUBIERA
		209/2019	20.001,82	20.001,82	0,00	0,00	OLIVA ASSOCIATES S.R.L.
		210/2019	140,00	140,00	0,00	0,00	ITAS MUTUA ASSICURAZIONI
		218/2019	2.700,00	2.700,00	0,00	0,00	COMUNE DI SCANDIANO
		224/2019	4.246,72	4.246,72	0,00	0,00	COMUNE DI RUBIERA
		225/2019	1.600,00	1.600,00	0,00	0,00	ALLIANZ SPA
		256/2019	2.054,27	2.054,27	0,00	0,00	ASL REGGIO EMILIA
		270/2019	519,80	519,80	0,00	0,00	GILIOLI CRISTINA
		271/2019	285,00	285,00	0,00	0,00	ITAS MUTUA ASSICURAZIONI
		275/2019	9,98	9,98	0,00	0,00	AGENZIA DELLE ENTRATE
		276/2019	273,18	273,18	0,00	0,00	AGENZIA DELLE ENTRATE
		280/2019	2.859,28	0,00	0,00	2.859,28	IRETI SPA
		282/2019	770,00	0,00	0,00	770,00	IREN S.P.A.
		289/2019	385,63	385,63	0,00	0,00	COMUNE DI SCANDIANO
		292/2019	1.000,00	1.000,00	0,00	0,00	ASS SPORT DILET CIRC TENNIS CASALGRANDE
305/2019	162,62	162,62	0,00	0,00	AGENZIA DELLE ENTRATE		

Bilancio CONSUNTIVO ESERCIZIO 2019

Elenco Residui Attivi per anno di provenienza

Titolo Tipologia	Descrizione	Accertamenti	Importo Iniziale	Riscossioni	Variazioni	Importo da Conservare	Debitore
		Totale 2019	160.402,03	170.815,21	20.834,59	10.421,41	
		Totale Codice 30500	203.270,46	202.152,01	20.834,59	21.953,04	
40200	Entrate in conto capitale-Contributi agli investimenti	1/2017	373.062,09	0,00	0,00	373.062,09	REGIONE EMILIA ROMAGNA
		Totale 2017	373.062,09	0,00	0,00	373.062,09	
		147/2019	50.000,00	50.000,00	0,00	0,00	MINISTERO DELL'INTERNO DIR. GEN. FIN LOC
		148/2019	13.757,02	13.757,02	0,00	0,00	MINISTERO DELL'AMBIENTE
		205/2019	50.000,00	50.000,00	0,00	0,00	MINISTERO DELL'INTERNO DIR. GEN. FIN LOC
		Totale 2019	113.757,02	113.757,02	0,00	0,00	
		Totale Codice 40200	486.819,11	113.757,02	0,00	373.062,09	
40300	Entrate in conto capitale-Altri trasferimenti in conto capitale	19/2018	4.000,00	4.000,00	0,00	0,00	
		Totale 2018	4.000,00	4.000,00	0,00	0,00	
		33/2019	1,00	86.955,00	86.955,00	1,00	
		60/2019	36.000,00	36.000,00	0,00	0,00	CALCESTRUZZI CORRADINI SPA
		167/2019	11.847,01	12.536,61	689,60	0,00	REGIONE EMILIA ROMAGNA
		192/2019	15.000,00	15.000,00	0,00	0,00	AGENZIA PER LA SICUREZZA TERRITORIALE E
		Totale 2019	62.848,01	150.491,61	87.644,60	1,00	
		Totale Codice 40300	66.848,01	154.491,61	87.644,60	1,00	
40400	Entrate in conto capitale-Entrate da alienazione di beni materiali e immateriali	90/2015	20.000,00	0,00	0,00	20.000,00	CATELLANI LUISA BARBIERI GIANCARLO
		Totale 2015	20.000,00	0,00	0,00	20.000,00	
		83/2016	13.160,00	0,00	0,00	13.160,00	CORA IMPIANTI DI GASPARINI GIULIANO&C.
		84/2016	21.830,82	21.830,82	0,00	0,00	
		Totale 2016	34.990,82	21.830,82	0,00	13.160,00	
		83/2017	3.000,00	0,00	0,00	3.000,00	GRISENDI MARIO
		Totale 2017	3.000,00	0,00	0,00	3.000,00	

Bilancio CONSUNTIVO ESERCIZIO 2019

Elenco Residui Attivi per anno di provenienza

Titolo Tipologia	Descrizione	Accertamenti	Importo Iniziale	Riscossioni	Variazioni	Importo da Conservare	Debitore
40400	Entrate in conto capitale-Entrate da alienazione di beni materiali e immateriali	132/2019	48.060,00	48.060,00	0,00	0,00	DIVERSI
		283/2019	402.225,00	0,00	0,00	402.225,00	
		Totale 2019	450.285,00	48.060,00	0,00	402.225,00	
		Totale Codice 40400	508.275,82	69.890,82	0,00	438.385,00	
40500	Entrate in conto capitale-Altre entrate in conto capitale	18/2018	1.409,90	1.409,90	0,00	0,00	
		223/2018	43.925,70	43.925,70	0,00	0,00	EMILIANA CONGLOMERATI SPA
		224/2018	14.641,90	14.641,90	0,00	0,00	EMILIANA CONGLOMERATI SPA
		227/2018	9.030,00	9.030,00	0,00	0,00	CALCESTRUZZI CORRADINI SPA
		228/2018	61.320,53	61.320,53	0,00	0,00	CALCESTRUZZI CORRADINI SPA
		229/2018	3.010,00	3.010,00	0,00	0,00	CALCESTRUZZI CORRADINI SPA
		230/2018	20.440,17	20.440,17	0,00	0,00	CALCESTRUZZI CORRADINI SPA
		Totale 2018	153.778,20	153.778,20	0,00	0,00	
		32/2019	1,00	286.570,52	286.570,52	1,00	
		171/2019	160.450,00	160.450,00	0,00	0,00	UNICALCESTRUZZI
		290/2019	51.182,36	51.182,36	0,00	0,00	EMILIANA CONGLOMERATI SPA
		291/2019	17.060,78	17.060,78	0,00	0,00	EMILIANA CONGLOMERATI SPA
		307/2019	46.721,75	0,00	0,00	46.721,75	CALCESTRUZZI CORRADINI SPA
		308/2019	15.573,91	0,00	0,00	15.573,91	CALCESTRUZZI CORRADINI SPA
		312/2019	14.932,52	0,00	0,00	14.932,52	C.E.A.G. CALCESTRUZZI ED AFFINI SRL
		313/2019	4.977,51	0,00	0,00	4.977,51	C.E.A.G. CALCESTRUZZI ED AFFINI SRL
		Totale 2019	310.899,83	515.263,66	286.570,52	82.206,69	
		Totale Codice 40500	464.678,03	669.041,86	286.570,52	82.206,69	
50100	Entrate da riduzioni di attività finanziarie- Alienazione di attività finanziarie	183/2019	1.725,00	1.725,00	0,00	0,00	
		Totale 2019	1.725,00	1.725,00	0,00	0,00	

Bilancio CONSUNTIVO ESERCIZIO 2019

Elenco Residui Attivi per anno di provenienza

Titolo Tipologia	Descrizione	Accertamenti	Importo Iniziale	Riscossioni	Variazioni	Importo da Conservare	Debitore
		Totale Codice 50100	1.725,00	1.725,00	0,00	0,00	
60300	Accensioni prestiti-Accensione Mutui e altri finanziamenti a medio lungo termine	158/2019	90.764,15	90.764,15	110.933,95	110.933,95	CASSA DEPOSITI E PRESTITI S.P.A.
		Totale 2019	90.764,15	90.764,15	110.933,95	110.933,95	
		Totale Codice 60300	90.764,15	90.764,15	110.933,95	110.933,95	
90100	Entrate per conto terzi e partite di giro-Entrate per partite di giro	82/2016	3.000,00	2.184,16	0,00	815,84	NEOPOST ITALIA SRL
		Totale 2016	3.000,00	2.184,16	0,00	815,84	
		48/2017	2,00	4,00	2,00	0,00	
		137/2017	139,20	0,00	0,00	139,20	SOC. COOP. SOCIALE DON
		267/2017	500,00	0,00	0,00	500,00	
		Totale 2017	641,20	4,00	2,00	639,20	
		23/2018	6.492,56	0,00	-6.492,56	0,00	
		29/2018	91,25	0,00	-91,25	0,00	
		43/2018	3,50	0,00	-3,50	0,00	
		44/2018	1.656,73	807,98	0,00	848,75	
		59/2018	822,00	822,00	0,00	0,00	
		130/2018	198,00	0,00	0,00	198,00	CIRCOLO ARTISTI DILETTANTI PADANO
		144/2018	220,00	0,00	-220,00	0,00	TANTAU GABRIELA
		149/2018	2,15	0,00	-2,15	0,00	ATER - ASSOC.TEATRALE EMILIA ROMAGNA
		177/2018	1.074,24	0,00	0,00	1.074,24	AGENZIA DELLE ENTRATE
		209/2018	2.000,00	0,00	0,00	2.000,00	NEOPOST ITALIA SRL
		216/2018	70,06	0,00	-70,06	0,00	RETRIBUZIONE PERSONALE DI
		Totale 2018	12.630,49	1.629,98	-6.879,52	4.120,99	
		2/2019	4.000,00	4.000,00	0,00	0,00	
		3/2019	800.000,00	1.005.361,50	205.361,50	0,00	
		4/2019	50.000,00	43.692,26	-6.307,74	0,00	

Bilancio CONSUNTIVO ESERCIZIO 2019

Elenco Residui Attivi per anno di provenienza

Titolo Tipologia	Descrizione	Accertamenti	Importo Iniziale	Riscossioni	Variazioni	Importo da Conservare	Debitore
90100	Entrate per conto terzi e partite di giro- Entrate per partite di giro	5/2019	50.000,00	30.311,04	-19.688,96	0,00	
		7/2019	100.000,00	37.485,91	-62.514,09	0,00	
		17/2019	1,00	1.496,00	2.797,40	1.302,40	DIVERSI CITTADINI
		21/2019	7.000,00	5.637,52	-1.362,48	0,00	
		22/2019	10.000,00	17.542,23	7.542,23	0,00	
		31/2019	1,00	23.472,00	23.553,73	82,73	
		40/2019	14.818,20	14.818,20	0,00	0,00	RITENUTE RETRIBUZIONE
		41/2019	1.634,52	1.243,02	0,00	391,50	RITENUTE RETRIBUZIONE
		42/2019	136,77	136,77	0,00	0,00	RITENUTE RETRIBUZIONE
		43/2019	29.810,46	29.810,46	0,00	0,00	RITENUTE RETRIBUZIONE
		49/2019	397,19	397,19	0,00	0,00	
		54/2019	2.118,47	2.118,47	0,00	0,00	
		63/2019	15.289,12	15.289,12	0,00	0,00	RITENUTE RETRIBUZIONE
		64/2019	1.232,30	1.232,30	0,00	0,00	RITENUTE RETRIBUZIONE
		65/2019	136,77	136,77	0,00	0,00	RITENUTE RETRIBUZIONE
		66/2019	31.126,28	31.126,28	0,00	0,00	RITENUTE RETRIBUZIONE
		79/2019	616,60	616,60	0,00	0,00	BANCO POSTA - POSTEITALIANE
		103/2019	14.978,59	14.978,59	0,00	0,00	RITENUTE RETRIBUZIONE
		104/2019	1.227,01	1.227,01	0,00	0,00	RITENUTE RETRIBUZIONE
		105/2019	70,91	70,91	0,00	0,00	RITENUTE RETRIBUZIONE
		106/2019	4,94	4,94	0,00	0,00	RETRIBUZIONE PERSONALE DI
		107/2019	29.684,99	29.684,99	0,00	0,00	RITENUTE RETRIBUZIONE
		116/2019	425,00	425,00	0,00	0,00	DIVERSI CITTADINI
		125/2019	15.825,73	15.825,73	0,00	0,00	RITENUTE RETRIBUZIONE
126/2019	1.232,23	1.232,23	0,00	0,00	RITENUTE RETRIBUZIONE		
127/2019	70,91	70,91	0,00	0,00	RITENUTE RETRIBUZIONE		
128/2019	32.520,17	32.520,17	0,00	0,00	RITENUTE RETRIBUZIONE		

Bilancio CONSUNTIVO ESERCIZIO 2019

Elenco Residui Attivi per anno di provenienza

Titolo Tipologia	Descrizione	Accertamenti	Importo Iniziale	Riscossioni	Variazioni	Importo da Conservare	Debitore
90100	Entrate per conto terzi e partite di giro- Entrate per partite di giro	138/2019	347,50	0,00	0,00	347,50	REVERBERI VILLER
		149/2019	23.306,74	23.306,74	0,00	0,00	RITENUTE RETRIBUZIONE
		150/2019	1.235,19	1.235,19	0,00	0,00	RITENUTE RETRIBUZIONE
		151/2019	70,91	70,91	0,00	0,00	RITENUTE RETRIBUZIONE
		152/2019	1.133,08	1.133,08	0,00	0,00	RETRIBUZIONE PERSONALE DI
		153/2019	54.949,20	54.949,20	0,00	0,00	RITENUTE RETRIBUZIONE
		157/2019	1.000,00	2.000,00	1.000,00	0,00	
		160/2019	800,00	1.600,00	800,00	0,00	ASS. NAZ. BERSAGLIERI
		162/2019	1.524,00	1.524,00	0,00	0,00	ECONOMO COMUNALE
		163/2019	120,00	240,00	120,00	0,00	PETRILLO CHIARA
		173/2019	15.741,05	15.741,05	0,00	0,00	RITENUTE RETRIBUZIONE
		174/2019	1.231,88	1.231,88	0,00	0,00	RITENUTE RETRIBUZIONE
		175/2019	70,91	70,91	0,00	0,00	RITENUTE RETRIBUZIONE
		176/2019	1.627,30	1.627,30	0,00	0,00	RETRIBUZIONE PERSONALE DI
		177/2019	29.821,71	29.821,71	0,00	0,00	RITENUTE RETRIBUZIONE
		182/2019	1.442,63	1.442,62	0,00	0,01	CALCESTRUZZI CORRADINI SPA
		184/2019	35,00	35,00	0,00	0,00	COCCONCELLI SANDRA
		193/2019	15.544,97	15.544,97	0,00	0,00	RITENUTE RETRIBUZIONE
		194/2019	1.260,46	1.260,46	0,00	0,00	RITENUTE RETRIBUZIONE
		195/2019	70,91	70,91	0,00	0,00	RITENUTE RETRIBUZIONE
		196/2019	2.773,01	2.773,01	0,00	0,00	RETRIBUZIONE PERSONALE DI
		197/2019	31.808,55	31.808,55	0,00	0,00	RITENUTE RETRIBUZIONE
		206/2019	600,00	600,00	0,00	0,00	BARKAOUI MARIEM
		211/2019	15.188,37	15.188,37	0,00	0,00	RITENUTE RETRIBUZIONE
212/2019	1.248,30	1.248,30	0,00	0,00	RITENUTE RETRIBUZIONE		
213/2019	70,91	70,91	0,00	0,00	RITENUTE RETRIBUZIONE		
214/2019	1.605,18	1.605,18	0,00	0,00	RETRIBUZIONE PERSONALE DI		

Bilancio CONSUNTIVO ESERCIZIO 2019

Elenco Residui Attivi per anno di provenienza

Titolo Tipologia	Descrizione	Accertamenti	Importo Iniziale	Riscossioni	Variazioni	Importo da Conservare	Debitore
90100	Entrate per conto terzi e partite di giro- Entrate per partite di giro	215/2019	3.347,15	3.347,15	0,00	0,00	SINDACO E AMMINISTRATORI
		216/2019	29.897,83	29.897,83	0,00	0,00	RITENUTE RETRIBUZIONE
		226/2019	15.322,05	15.322,05	0,00	0,00	RITENUTE RETRIBUZIONE
		227/2019	1.219,85	1.219,85	0,00	0,00	RITENUTE RETRIBUZIONE
		228/2019	70,91	70,91	0,00	0,00	RITENUTE RETRIBUZIONE
		229/2019	1.258,32	1.258,32	0,00	0,00	RETRIBUZIONE PERSONALE DI
		230/2019	30.488,55	30.488,55	0,00	0,00	RITENUTE RETRIBUZIONE
		236/2019	15.593,19	15.593,19	0,00	0,00	RITENUTE RETRIBUZIONE
		237/2019	1.211,68	1.211,68	0,00	0,00	RITENUTE RETRIBUZIONE
		238/2019	70,91	70,91	0,00	0,00	RITENUTE RETRIBUZIONE
		239/2019	415,11	415,11	0,00	0,00	RETRIBUZIONE PERSONALE DI
		240/2019	30.750,13	30.750,13	0,00	0,00	RITENUTE RETRIBUZIONE
		248/2019	10.034,46	732,13	0,00	9.302,33	DIVERSI
		249/2019	6.882,06	1.722,06	0,00	5.160,00	DIVERSI
		260/2019	15.554,52	15.554,52	0,00	0,00	RITENUTE RETRIBUZIONE
		261/2019	1.206,53	1.206,53	0,00	0,00	RITENUTE RETRIBUZIONE
		262/2019	70,91	70,91	0,00	0,00	RITENUTE RETRIBUZIONE
		263/2019	2.649,00	2.649,00	0,00	0,00	RETRIBUZIONE PERSONALE DI
		264/2019	30.867,72	30.867,72	0,00	0,00	RITENUTE RETRIBUZIONE
		277/2019	1.775,00	1.775,00	0,00	0,00	ECONOMO COMUNALE
		297/2019	28.832,83	28.832,83	0,00	0,00	RITENUTE RETRIBUZIONE
		298/2019	2.341,84	2.341,84	0,00	0,00	RITENUTE RETRIBUZIONE
		299/2019	70,91	70,91	0,00	0,00	RITENUTE RETRIBUZIONE
300/2019	310,81	310,81	0,00	0,00	RETRIBUZIONE PERSONALE DI		
301/2019	61.439,18	61.439,18	0,00	0,00	RITENUTE RETRIBUZIONE		
314/2019	8.270,29	0,00	0,00	8.270,29	AGENZIA DELLE ENTRATE		
		Totale 2019	1.718.938,66	1.845.383,49	151.301,59	24.856,76	

Bilancio CONSUNTIVO ESERCIZIO 2019

Elenco Residui Attivi per anno di provenienza

Titolo Tipologia	Descrizione	Accertamenti	Importo Iniziale	Riscossioni	Variazioni	Importo da Conservare	Debitore
		Totale Codice 90100	1.735.210,35	1.849.201,63	144.424,07	30.432,79	
90200	Entrate per conto terzi e partite di giro- Entrate per conto terzi	55/2019	245,00	0,00	-245,00	0,00	CIR FOOD COOPERATIVA ITALIANA DI RISTORA
		56/2019	245,00	0,00	0,00	245,00	QUARANTACINQUE - CONSORZIO COOP.SOCIALI
		57/2019	245,00	0,00	0,00	245,00	DIVERSI CITTADINI
		58/2019	245,00	0,00	0,00	245,00	TRASPORTI INTEGRATI E LOGISTICA SRL - SE
		59/2019	200,00	0,00	0,00	200,00	CONS. SOLIDAR.SOC. "OSCAR ROMERO" SOC. C
		78/2019	200,00	200,00	0,00	0,00	AVIS SEZ.CASALGRANDE
		91/2019	245,00	245,00	0,00	0,00	CALCESTRUZZI CORRADINI SPA
		92/2019	245,00	245,00	0,00	0,00	CALCESTRUZZI CORRADINI SPA
		93/2019	245,00	245,00	0,00	0,00	EMILIANA CONGLOMERATI SPA
		111/2019	200,00	200,00	0,00	0,00	DIVERSI
		141/2019	245,00	245,00	0,00	0,00	ASFALTI ZANIBONI S.A.S.
		161/2019	200,00	200,00	0,00	0,00	DIVERSI CITTADINI
		187/2019	245,00	245,00	0,00	0,00	ICOED SRL
		188/2019	245,00	245,00	0,00	0,00	F.A.R. SRL
		220/2019	245,00	245,00	0,00	0,00	COOP TEATRO CASALGRANDE
		244/2019	245,00	245,00	0,00	0,00	SMART QUALITY S.R.L.
		252/2019	245,00	245,00	0,00	0,00	RCM IMPRESA DI COSTRUZIONI
		255/2019	245,00	245,00	0,00	0,00	UNIONBROKERS SRL CONSULENZE ASSICURATIVE
		258/2019	245,00	245,00	0,00	0,00	QUARANTACINQUE - CONSORZIO COOP.SOCIALI
		294/2019	245,00	245,00	0,00	0,00	QUARANTACINQUE - CONSORZIO COOP.SOCIALI
		296/2019	245,00	245,00	0,00	0,00	IMMOBILTEC S.P.A.
		Totale 2019	4.965,00	3.785,00	-245,00	935,00	
		Totale Codice 90200	4.965,00	3.785,00	-245,00	935,00	
		TOTALE GENERALE	12.111.780,65	17.290.830,44	12.021.347,94	6.842.298,15	

Bilancio CONSUNTIVO ESERCIZIO 2019
Elenco Residui Attivi per anno di provenienza

Bilancio CONSUNTIVO ESERCIZIO 2019

Elenco Residui Attivi per anno di provenienza

Riepilogo Titoli

Titolo	Anno Accertamento	Importo Iniziale	Riscossioni	Variazioni	Importo da Conservare
1 - Entrate correnti di natura tributaria, contributiva e perequativa	2006	1.694,47	0,00	0,00	1.694,47
	2007	597,19	0,00	0,00	597,19
	2008	1.165,14	0,00	0,00	1.165,14
	2009	9.602,00	0,00	0,00	9.602,00
	2010	4.779,80	0,00	0,00	4.779,80
	2012	7.128,60	514,45	0,00	6.614,15
	2013	40.328,09	2.413,53	22.680,12	60.594,68
	2014	190.731,34	3.952,05	-14.025,66	172.753,63
	2015	350.013,07	24.506,12	7.643,10	333.150,05
	2016	335.654,20	46.553,85	5.878,80	294.979,15
	2017	433.688,38	91.784,77	21.824,54	363.728,15
	2018	3.059.413,26	2.185.502,04	125.738,86	999.650,08
	2019	1.832.059,66	9.163.249,55	9.982.502,78	2.651.312,89
		Totale Titolo 1	6.266.855,20	11.518.476,36	10.152.242,54
2 - Trasferimenti correnti	2015	12.076,00	0,00	-12.076,00	0,00
	2016	12.276,06	0,00	-12.276,06	0,00
	2017	42.959,41	14.724,78	14.655,60	42.890,23
	2018	71.171,66	105.554,08	51.226,92	16.844,50
	2019	934.567,95	648.060,64	-7.788,20	278.719,11
		Totale Titolo 2	1.073.051,08	768.339,50	33.742,26
3 - Entrate extratributarie	2008	6.568,03	1.120,24	0,00	5.447,79
	2012	27.000,00	0,00	0,00	27.000,00
	2014	1.024,69	0,00	0,00	1.024,69
	2015	166.370,10	8.414,62	0,00	157.955,48
	2016	31.582,90	3.658,84	0,00	27.924,06
	2017	50.849,47	23.210,63	-487,59	27.151,25
	2018	384.392,39	379.351,24	22.804,63	27.845,78

Bilancio CONSUNTIVO ESERCIZIO 2019

Elenco Residui Attivi per anno di provenienza

Riepilogo Titoli

Titolo	Anno Accertamento	Importo Iniziale	Riscossioni	Variazioni	Importo da Conservare
	2019	744.801,32	1.635.601,92	1.183.717,96	292.917,36
	Totale Titolo 3	1.412.588,90	2.051.357,49	1.206.035,00	567.266,41
4 - Entrate in conto capitale	2015	20.000,00	0,00	0,00	20.000,00
	2016	34.990,82	21.830,82	0,00	13.160,00
	2017	376.062,09	0,00	0,00	376.062,09
	2018	157.778,20	157.778,20	0,00	0,00
	2019	937.789,86	827.572,29	374.215,12	484.432,69
	Totale Titolo 4	1.526.620,97	1.007.181,31	374.215,12	893.654,78
5 - Entrate da riduzione di attività finanziarie	2019	1.725,00	1.725,00	0,00	0,00
	Totale Titolo 5	1.725,00	1.725,00	0,00	0,00
6 - Accensione Prestiti	2019	90.764,15	90.764,15	110.933,95	110.933,95
	Totale Titolo 6	90.764,15	90.764,15	110.933,95	110.933,95
9 - Entrate per conto terzi e partite di giro	2016	3.000,00	2.184,16	0,00	815,84
	2017	641,20	4,00	2,00	639,20
	2018	12.630,49	1.629,98	-6.879,52	4.120,99
	2019	1.723.903,66	1.849.168,49	151.056,59	25.791,76
	Totale Titolo 9	1.740.175,35	1.852.986,63	144.179,07	31.367,79
	TOTALE GENERALE	12.111.780,65	17.290.830,44	12.021.347,94	6.842.298,15

Bilancio CONSUNTIVO ESERCIZIO 2019

Elenco Residui Passivi per anno di provenienza

Missione Programma Titolo	Descrizione	Impegni	Importo Iniziale	Pagamenti	Variazioni	Importo da Conservare	Beneficiario
01011	Servizi istituzionali, generali e di gestione- Organi istituzionali-Spese correnti	378/2015	165,90	0,00	-165,90	0,00	DIVERSI
		Totale 2015	165,90	0,00	-165,90	0,00	
		363/2016	76,16	0,00	-76,16	0,00	
		1159/2016	315,78	0,00	-315,78	0,00	
		Totale 2016	391,94	0,00	-391,94	0,00	
		269/2017	2.788,86	0,00	-2.788,86	0,00	
		Totale 2017	2.788,86	0,00	-2.788,86	0,00	
		23/2018	88,55	88,55	0,00	0,00	
		103/2018	1.498,03	1.498,03	0,00	0,00	RUSSO SIMONE
		108/2018	1.976,00	1.976,00	0,00	0,00	
		188/2018	1.000,00	615,53	-384,47	0,00	
		329/2018	235,76	235,76	0,00	0,00	
		331/2018	305,00	305,00	0,00	0,00	
		334/2018	561,50	0,00	-561,50	0,00	
		551/2018	1.187,14	517,52	-669,62	0,00	CASALGRANDE PADANA SPA
		552/2018	1.500,00	0,00	-1.500,00	0,00	COOP ESTENSE SOC.
		1296/2018	3.111,00	3.111,00	0,00	0,00	
		2198/2018	147,62	147,62	0,00	0,00	STUDIO T SRL
		2329/2018	1.119,44	1.119,44	0,00	0,00	DIVERSI CONSIGLIERI
		2330/2018	95,15	95,13	-0,02	0,00	I.R.A.P. REGIONE EMILIA ROMAGNA
		2335/2018	439,78	439,78	0,00	0,00	DIVERSI CONSIGLIERI
		2336/2018	37,38	37,38	0,00	0,00	I.R.A.P. REGIONE EMILIA ROMAGNA
		Totale 2018	13.302,35	10.186,74	-3.115,61	0,00	
		33/2019	7.750,00	7.527,78	-222,22	0,00	
		35/2019	8.320,00	7.904,00	-416,00	0,00	
		81/2019	660,00	57,65	-350,00	252,35	
		83/2019	100,00	168,55	260,00	191,45	

Bilancio CONSUNTIVO ESERCIZIO 2019

Elenco Residui Passivi per anno di provenienza

Missione Programma Titolo	Descrizione	Impegni	Importo Iniziale	Pagamenti	Variazioni	Importo da Conservare	Beneficiario
01011	Servizi istituzionali, generali e di gestione- Organi istituzionali-Spese correnti	217/2019	360,00	346,14	-13,86	0,00	REGIONE EMILIA ROMAGNA
		278/2019	1.000,00	452,32	0,00	547,68	
		283/2019	2.080,00	2.440,00	360,00	0,00	BOB RONTANI ADV
		288/2019	7.948,27	7.948,27	0,00	0,00	SINDACO E AMMINISTRATORI
		289/2019	1.254,99	1.254,99	0,00	0,00	I.N.P.S. ISTITUTO NAZ.LE PREVID. SOC.LE
		345/2019	1.236,10	1.236,10	0,00	0,00	
		357/2019	367,01	365,73	-1,28	0,00	SUPERMERCATI BELVEDERE S.R.L.
		382/2019	5.343,60	5.343,60	0,00	0,00	LITOSTAMPA LA RAPIDA SNC DI SALA E.& C.
		394/2019	283,00	283,00	0,00	0,00	ISTITUTO NAZIONALE PREVIDENZA SOCIALE-
		399/2019	782,26	782,26	0,00	0,00	I.R.A.P. REGIONE EMILIA ROMAGNA
		491/2019	7.948,27	7.948,27	0,00	0,00	SINDACO E AMMINISTRATORI
		492/2019	1.254,99	1.254,99	0,00	0,00	I.N.P.S. ISTITUTO NAZ.LE PREVID. SOC.LE
		596/2019	3.880,00	4.877,62	2.150,00	1.152,38	CASALGRANDE PADANA SPA
		627/2019	384,39	382,51	-1,88	0,00	SUPERMERCATI BELVEDERE S.R.L.
		628/2019	480,00	480,00	0,00	0,00	LA RISERVA DI BALDINI MARA
		644/2019	283,00	283,00	0,00	0,00	ISTITUTO NAZIONALE PREVIDENZA SOCIALE-
		649/2019	782,26	782,26	0,00	0,00	I.R.A.P. REGIONE EMILIA ROMAGNA
		729/2019	115,21	108,80	-6,41	0,00	SUPERMERCATI BELVEDERE S.R.L.
		743/2019	7.948,27	7.948,27	0,00	0,00	SINDACO E AMMINISTRATORI
		744/2019	1.254,99	1.254,99	0,00	0,00	I.N.P.S. ISTITUTO NAZ.LE PREVID. SOC.LE
		810/2019	240,34	240,34	0,00	0,00	ADF GROUP S.R.L.
		811/2019	85,40	85,40	0,00	0,00	LITOSTAMPA LA RAPIDA SNC DI SALA E.& C.
		812/2019	429,00	429,00	0,00	0,00	NUOVA FIORERIA F.LLI PUGLIA L.& C. SNC
819/2019	292,00	292,00	0,00	0,00	ISTITUTO NAZIONALE PREVIDENZA SOCIALE-		
824/2019	782,26	782,26	0,00	0,00	I.R.A.P. REGIONE EMILIA ROMAGNA		

Bilancio CONSUNTIVO ESERCIZIO 2019

Elenco Residui Passivi per anno di provenienza

Missione Programma Titolo	Descrizione	Impegni	Importo Iniziale	Pagamenti	Variazioni	Importo da Conservare	Beneficiario
01011	Servizi istituzionali, generali e di gestione- Organi istituzionali-Spese correnti	936/2019	7.181,34	7.181,34	0,00	0,00	SINDACO E AMMINISTRATORI
		937/2019	1.254,99	1.254,99	0,00	0,00	I.N.P.S. ISTITUTO NAZ.LE PREVID. SOC.LE
		981/2019	292,00	292,00	0,00	0,00	ISTITUTO NAZIONALE PREVIDENZA SOCIALE-
		986/2019	717,07	717,07	0,00	0,00	I.R.A.P. REGIONE EMILIA ROMAGNA
		1093/2019	150,00	56,07	-93,93	0,00	
		1116/2019	1.439,28	1.439,28	0,00	0,00	DIVERSI CONSIGLIERI
		1117/2019	122,34	122,30	-0,04	0,00	I.R.A.P. REGIONE EMILIA ROMAGNA
		1118/2019	259,87	259,87	0,00	0,00	DIVERSI CONSIGLIERI
		1119/2019	22,09	22,10	0,01	0,00	I.R.A.P. REGIONE EMILIA ROMAGNA
		1122/2019	6.000,00	6.000,00	0,00	0,00	RUSSO SIMONE
		1125/2019	119,56	119,56	0,00	0,00	ADF GROUP S.R.L.
		1126/2019	92,72	92,72	0,00	0,00	ADF GROUP S.R.L.
		1148/2019	6.463,20	6.463,20	0,00	0,00	SINDACO E AMMINISTRATORI
		1149/2019	1.129,49	1.129,49	0,00	0,00	I.N.P.S. ISTITUTO NAZ.LE PREVID. SOC.LE
		1217/2019	584,00	584,00	0,00	0,00	ISTITUTO NAZIONALE PREVIDENZA SOCIALE-
		1222/2019	645,39	645,39	0,00	0,00	I.R.A.P. REGIONE EMILIA ROMAGNA
		1299/2019	11,00	11,00	0,00	0,00	
		1300/2019	109,80	109,80	0,00	0,00	PIXART MEDIA ARREDAMENTI CILLONI
		1301/2019	210,00	127,96	-82,04	0,00	SUPERMERCATI BELVEDERE S.R.L.
		1317/2019	3.111,92	3.111,92	0,00	0,00	SINDACO E AMMINISTRATORI
		1318/2019	543,83	543,83	0,00	0,00	I.N.P.S. ISTITUTO NAZ.LE PREVID. SOC.LE
		1319/2019	1.859,25	1.859,25	0,00	0,00	DIVERSI CONSIGLIERI
		1365/2019	256,92	256,92	0,00	0,00	INARCASSA
1379/2019	97,00	97,00	0,00	0,00	ISTITUTO NAZIONALE PREVIDENZA SOCIALE-		
1384/2019	468,78	468,78	0,00	0,00	I.R.A.P. REGIONE EMILIA ROMAGNA		

Bilancio CONSUNTIVO ESERCIZIO 2019

Elenco Residui Passivi per anno di provenienza

Missione Programma Titolo	Descrizione	Impegni	Importo Iniziale	Pagamenti	Variazioni	Importo da Conservare	Beneficiario
01011	Servizi istituzionali, generali e di gestione- Organi istituzionali-Spese correnti	1461/2019	330,00	220,00	-110,00	0,00	NEROCOLORE S.R.L.
		1492/2019	1.212,19	1.211,46	-0,73	0,00	ICAR SRL
		1507/2019	2.272,00	2.270,81	850,38	851,57	CASALGRANDE PADANA SPA
		1514/2019	6.439,89	6.439,89	0,00	0,00	COOP. ALLEANZA 3.0
		1528/2019	3.604,61	3.604,61	0,00	0,00	SINDACO E AMMINISTRATORI
		1529/2019	5.145,44	5.145,44	0,00	0,00	I.N.P.S. ISTITUTO NAZ.LE PREVID. SOC.LE
		1530/2019	1.048,14	1.048,14	0,00	0,00	DIVERSI CONSIGLIERI
		1565/2019	300,00	272,00	-28,00	0,00	NUOVA FIORERIA F.LLI PUGLIA L.& C. SNC
		1569/2019	325,00	325,00	0,00	0,00	
		1579/2019	832,84	832,84	0,00	0,00	I.R.A.P. REGIONE EMILIA ROMAGNA
		1663/2019	976,00	976,00	0,00	0,00	PIXART MEDIA ARREDAMENTI CILLONI
		1676/2019	13.944,35	13.944,35	0,00	0,00	SINDACO E AMMINISTRATORI
		1677/2019	3.416,36	3.416,36	0,00	0,00	SINDACO E AMMINISTRATORI
		1678/2019	3.764,96	3.764,96	0,00	0,00	I.N.P.S. ISTITUTO NAZ.LE PREVID. SOC.LE
		1679/2019	766,93	766,93	0,00	0,00	DIVERSI CONSIGLIERI
		1721/2019	158,60	158,60	0,00	0,00	ROSSI TIMBRI S.R.L.
		1739/2019	60,15	60,15	0,00	0,00	SUPERMERCATI BELVEDERE S.R.L.
		1749/2019	1.729,18	1.729,18	0,00	0,00	I.R.A.P. REGIONE EMILIA ROMAGNA
		1823/2019	140,00	140,00	0,00	0,00	GEA HOTELS SRL
		1826/2019	137,80	137,80	0,00	0,00	TILES VIAGGI SRL
		1829/2019	90,00	90,00	0,00	0,00	ASINO COTTO
		1830/2019	513,20	513,20	0,00	0,00	IV INTERMEDIO SNC
		1837/2019	73,20	73,20	0,00	0,00	LITOSTAMPA LA RAPIDA SNC DI SALA E. & C.
1843/2019	1.464,00	1.464,00	0,00	0,00	NEWLOGIC S.R.L.		
1893/2019	3.416,36	3.416,36	0,00	0,00	SINDACO E AMMINISTRATORI		

Bilancio CONSUNTIVO ESERCIZIO 2019

Elenco Residui Passivi per anno di provenienza

Missione Programma Titolo	Descrizione	Impegni	Importo Iniziale	Pagamenti	Variazioni	Importo da Conservare	Beneficiario
01011	Servizi istituzionali, generali e di gestione- Organi istituzionali-Spese correnti	1894/2019	4.392,46	4.392,46	0,00	0,00	I.N.P.S. ISTITUTO NAZ.LE PREVID. SOC.LE
		1895/2019	766,93	766,93	0,00	0,00	DIVERSI CONSIGLIERI
		1958/2019	728,93	728,93	0,00	0,00	I.R.A.P. REGIONE EMILIA ROMAGNA
		2057/2019	154,00	154,00	0,00	0,00	NUOVA FIORERIA F.LLI PUGLIA L.& C. SNC
		2059/2019	3.416,36	3.416,36	0,00	0,00	SINDACO E AMMINISTRATORI
		2060/2019	4.392,46	4.392,46	0,00	0,00	I.N.P.S. ISTITUTO NAZ.LE PREVID. SOC.LE
		2061/2019	766,93	766,93	0,00	0,00	DIVERSI CONSIGLIERI
		2115/2019	70,00	0,00	0,00	70,00	C.I.S. NORD S.R.L.
		2116/2019	85,40	85,40	0,00	0,00	ARTE E CORNICI DI CAMPANELLA SALVATORE
		2138/2019	88,08	88,08	0,00	0,00	S.A.A.V.I. SRL
		2147/2019	728,93	728,93	0,00	0,00	I.R.A.P. REGIONE EMILIA ROMAGNA
		2235/2019	3.416,36	3.416,36	0,00	0,00	SINDACO E AMMINISTRATORI
		2236/2019	4.392,46	4.392,46	0,00	0,00	I.N.P.S. ISTITUTO NAZ.LE PREVID. SOC.LE
		2237/2019	766,93	766,93	0,00	0,00	DIVERSI CONSIGLIERI
		2301/2019	199,28	0,00	-0,20	199,08	
		2348/2019	859,57	0,00	0,00	859,57	DIVERSI CONSIGLIERI
		2349/2019	73,06	0,00	0,00	73,06	I.R.A.P. REGIONE EMILIA ROMAGNA
		2388/2019	2.558,72	0,00	0,00	2.558,72	DIVERSI CONSIGLIERI
		2389/2019	217,49	0,00	0,00	217,49	I.R.A.P. REGIONE EMILIA ROMAGNA
		2510/2019	592,11	592,11	0,00	0,00	I.N.P.D.A.P. EX CPDEL
		2511/2019	3.416,36	3.416,36	0,00	0,00	SINDACO E AMMINISTRATORI
		2512/2019	4.392,46	4.392,46	0,00	0,00	I.N.P.S. ISTITUTO NAZ.LE PREVID. SOC.LE
2513/2019	766,93	766,93	0,00	0,00	DIVERSI CONSIGLIERI		
2552/2019	728,93	728,93	0,00	0,00	I.R.A.P. REGIONE EMILIA ROMAGNA		
		Totale 2019	186.919,79	182.240,24	2.293,80	6.973,35	
		Totale Codice	203.568,84	192.426,98	-4.168,51	6.973,35	

Bilancio CONSUNTIVO ESERCIZIO 2019

Elenco Residui Passivi per anno di provenienza

Missione Programma Titolo	Descrizione	Impegni	Importo Iniziale	Pagamenti	Variazioni	Importo da Conservare	Beneficiario
		01011					
01021	Servizi istituzionali, generali e di gestione- Segreteria generale-Spese correnti	59/2017	1.830,00	1.830,00	0,00	0,00	BALDELLI FRANCA
		1366/2017	7.320,00	7.320,00	0,00	0,00	DEIANA ANTONELLA
		1887/2017	19.999,46	19.999,46	0,00	0,00	PREMIO SRL
		Totale 2017	29.149,46	29.149,46	0,00	0,00	
		26/2018	500,00	149,00	-351,00	0,00	COMUNICAZIONE
		64/2018	4.270,00	0,00	0,00	4.270,00	DEIANA ANTONELLA
		765/2018	225,00	187,50	-37,50	0,00	UNIONE TRESINARO SECCHIA
		816/2018	3.782,00	3.782,00	0,00	0,00	PREMIO SRL
		2022/2018	241,56	241,56	0,00	0,00	GRAFICHE E. GASPARI S.R.L.
		2327/2018	7.777,63	0,00	0,00	7.777,63	COMUNE DI MONTECCHIO EMILIA
		2535/2018	150,00	150,00	0,00	0,00	
		Totale 2018	16.946,19	4.510,06	-388,50	12.047,63	
		82/2019	600,00	292,42	-307,58	0,00	
		191/2019	135,00	133,08	-1,92	0,00	REGIONE EMILIA ROMAGNA
		244/2019	1.500,00	671,00	-545,00	284,00	COMUNICAZIONE
		294/2019	4.890,72	4.890,72	0,00	0,00	RETRIBUZIONE PERSONALE DI
		404/2019	1.179,47	1.179,47	0,00	0,00	I.N.P.D.A.P. EX CPDEL
		405/2019	202,20	202,20	0,00	0,00	I.N.P.D.A.P. EX INADEL
		432/2019	283,65	283,65	0,00	0,00	I.R.A.P. REGIONE EMILIA ROMAGNA
		497/2019	4.890,72	4.890,72	0,00	0,00	RETRIBUZIONE PERSONALE DI
		654/2019	1.179,47	1.179,47	0,00	0,00	I.N.P.D.A.P. EX CPDEL
		655/2019	202,20	202,20	0,00	0,00	I.N.P.D.A.P. EX INADEL
		682/2019	283,65	283,65	0,00	0,00	I.R.A.P. REGIONE EMILIA ROMAGNA
		749/2019	4.890,58	4.890,58	0,00	0,00	RETRIBUZIONE PERSONALE DI
		790/2019	225,00	225,00	0,00	0,00	UNIONE TRESINARO SECCHIA
		802/2019	130,50	130,50	0,00	0,00	MEDICI GIORGIO

Bilancio CONSUNTIVO ESERCIZIO 2019

Elenco Residui Passivi per anno di provenienza

Missione Programma Titolo	Descrizione	Impegni	Importo Iniziale	Pagamenti	Variazioni	Importo da Conservare	Beneficiario
01021	Servizi istituzionali, generali e di gestione- Segreteria generale-Spese correnti	805/2019	1.000,00	112,00	-888,00	0,00	
		829/2019	1.179,48	1.179,48	0,00	0,00	I.N.P.D.A.P. EX CPDEL
		830/2019	202,20	202,20	0,00	0,00	I.N.P.D.A.P. EX INADEL
		858/2019	283,65	283,65	0,00	0,00	I.R.A.P. REGIONE EMILIA ROMAGNA
		898/2019	100,00	42,70	-57,30	0,00	
		942/2019	4.905,80	4.905,80	0,00	0,00	RETRIBUZIONE PERSONALE DI
		993/2019	410,00	410,00	0,00	0,00	I.N.P.D.A.P. EX CPDEL
		994/2019	1.184,80	1.184,80	0,00	0,00	I.N.P.D.A.P. EX CPDEL
		995/2019	203,05	203,05	0,00	0,00	I.N.P.D.A.P. EX INADEL
		1036/2019	284,42	284,42	0,00	0,00	I.R.A.P. REGIONE EMILIA ROMAGNA
		1131/2019	5.894,08	0,00	0,00	5.894,08	COMUNE DI MONTECCHIO EMILIA
		1155/2019	4.911,91	4.911,91	0,00	0,00	RETRIBUZIONE PERSONALE DI
		1207/2019	60,00	60,00	0,00	0,00	ANAC AUTORITA' NAZIONALE ANTICORRUZIONE
		1227/2019	1.184,27	1.184,27	0,00	0,00	I.N.P.D.A.P. EX CPDEL
		1228/2019	203,05	203,05	0,00	0,00	I.N.P.D.A.P. EX INADEL
		1258/2019	284,94	284,94	0,00	0,00	I.R.A.P. REGIONE EMILIA ROMAGNA
		1312/2019	70,00	0,00	0,00	70,00	ROSSI GOMME
		1324/2019	4.912,41	4.912,41	0,00	0,00	RETRIBUZIONE PERSONALE DI
		1389/2019	1.184,21	1.184,21	0,00	0,00	I.N.P.D.A.P. EX CPDEL
		1390/2019	203,05	203,05	0,00	0,00	I.N.P.D.A.P. EX INADEL
		1418/2019	284,97	284,97	0,00	0,00	I.R.A.P. REGIONE EMILIA ROMAGNA
		1526/2019	20.996,20	0,00	0,00	20.996,20	PREMIO SRL
		1534/2019	4.923,85	4.923,85	0,00	0,00	RETRIBUZIONE PERSONALE DI
		1584/2019	1.187,64	1.187,64	0,00	0,00	I.N.P.D.A.P. EX CPDEL
1585/2019	203,62	203,62	0,00	0,00	I.N.P.D.A.P. EX INADEL		
1613/2019	285,61	285,61	0,00	0,00	I.R.A.P. REGIONE EMILIA ROMAGNA		

Bilancio CONSUNTIVO ESERCIZIO 2019

Elenco Residui Passivi per anno di provenienza

Missione Programma Titolo	Descrizione	Impegni	Importo Iniziale	Pagamenti	Variazioni	Importo da Conservare	Beneficiario
01021	Servizi istituzionali, generali e di gestione- Segreteria generale-Spese correnti	1657/2019	44.738,34	44.738,34	0,00	0,00	COMUNE DI MONTECCHIO EMILIA
		1664/2019	1.072,52	0,00	0,00	1.072,52	COMUNE DI MONTECCHIO EMILIA
		1674/2019	90,00	90,00	0,00	0,00	BELLI PNEUMATICI S.N.C. DI MAMMI GIANCA
		1684/2019	4.926,03	4.926,03	0,00	0,00	RETRIBUZIONE PERSONALE DI
		1754/2019	1.187,46	1.187,46	0,00	0,00	I.N.P.D.A.P. EX CPDEL
		1755/2019	203,62	203,62	0,00	0,00	I.N.P.D.A.P. EX INADEL
		1783/2019	285,76	285,76	0,00	0,00	I.R.A.P. REGIONE EMILIA ROMAGNA
		1900/2019	4.919,14	4.919,14	0,00	0,00	RETRIBUZIONE PERSONALE DI
		1953/2019	66,88	66,88	0,00	0,00	AUTO 90 S.R.L.
		1963/2019	1.188,07	1.188,07	0,00	0,00	I.N.P.D.A.P. EX CPDEL
		1964/2019	203,62	203,62	0,00	0,00	I.N.P.D.A.P. EX INADEL
		1992/2019	285,21	285,21	0,00	0,00	I.R.A.P. REGIONE EMILIA ROMAGNA
		2046/2019	200,00	0,00	-200,00	0,00	ITALIANA PETROLI S.P.A.
		2066/2019	4.925,89	4.925,89	0,00	0,00	RETRIBUZIONE PERSONALE DI
		2152/2019	1.187,47	1.187,47	0,00	0,00	I.N.P.D.A.P. EX CPDEL
		2153/2019	203,62	203,62	0,00	0,00	I.N.P.D.A.P. EX INADEL
		2185/2019	285,76	285,76	0,00	0,00	I.R.A.P. REGIONE EMILIA ROMAGNA
		2228/2019	245,95	0,00	0,00	0,00	245,95 ICAR SRL
		2242/2019	4.920,19	4.920,19	0,00	0,00	RETRIBUZIONE PERSONALE DI
		2353/2019	173,00	0,00	0,00	0,00	173,00 BELLI PNEUMATICI S.N.C. DI MAMMI GIANCA
		2406/2019	3.008,28	0,00	350,40	3.358,68	CURTI JESSICA
		2407/2019	1.057,56	0,00	-258,19	799,37	
		2408/2019	377,70	0,00	-92,21	285,49	I.R.A.P. REGIONE EMILIA ROMAGNA
		2438/2019	1.187,97	1.187,97	0,00	0,00	I.N.P.D.A.P. EX CPDEL
		2439/2019	203,62	203,62	0,00	0,00	I.N.P.D.A.P. EX INADEL
		2469/2019	285,35	285,35	0,00	0,00	I.R.A.P. REGIONE EMILIA ROMAGNA

Bilancio CONSUNTIVO ESERCIZIO 2019

Elenco Residui Passivi per anno di provenienza

Missione Programma Titolo	Descrizione	Impegni	Importo Iniziale	Pagamenti	Variazioni	Importo da Conservare	Beneficiario
01021	Servizi istituzionali, generali e di gestione- Segreteria generale-Spese correnti	2518/2019	2.736,87	2.736,87	0,00	0,00	RETRIBUZIONI PERSONALE NON DI RUOLO
		2519/2019	9.734,05	9.734,05	0,00	0,00	RETRIBUZIONE PERSONALE DI
		2561/2019	2.347,13	2.347,13	0,00	0,00	I.N.P.D.A.P. EX CPDEL
		2562/2019	407,23	407,23	0,00	0,00	I.N.P.D.A.P. EX INADEL
		2563/2019	709,17	709,17	0,00	0,00	I.N.P.D.A.P. EX CPDEL
		2564/2019	131,81	131,81	0,00	0,00	I.N.P.D.A.P. EX INADEL
		2595/2019	563,90	563,90	0,00	0,00	I.R.A.P. REGIONE EMILIA ROMAGNA
		Totale 2019	171.195,54	136.016,45	-1.999,80	33.179,29	
		Totale Codice 01021	217.291,19	169.675,97	-2.388,30	45.226,92	
01031	Servizi istituzionali, generali e di gestione- Gestione economica, finanziaria, programmazione e provveditorato-Spese correnti	78/2017	116,34	116,34	0,00	0,00	KYOCERA DOCUMENT SOLUTIONS ITALIA SPA
		294/2017	82,87	82,87	0,00	0,00	DIVERSI
		532/2017	950,00	16,79	0,00	933,21	DIVERSI
		Totale 2017	1.149,21	216,00	0,00	933,21	
		10/2018	355,17	355,17	0,00	0,00	KYOCERA DOCUMENT SOLUTIONS ITALIA SPA
		13/2018	1.113,23	1.113,23	0,00	0,00	WIND TELECOMUNICAZIONI SPA
		14/2018	5,75	5,75	0,00	0,00	TELECOM ITALIA SPA
		15/2018	4.484,52	4.484,52	0,00	0,00	CNS CONSORZIO NAZIONALE SERVIZI SOC. COO
		19/2018	253,76	232,26	-21,50	0,00	KYOCERA DOCUMENT SOLUTIONS ITALIA SPA
		31/2018	30,87	30,87	0,00	0,00	TELECOM ITALIA SPA
		32/2018	8,00	8,00	0,00	0,00	TELECOM ITALIA SPA
		44/2018	8,41	8,41	0,00	0,00	DIVERSI
		73/2018	62,01	0,00	-62,01	0,00	TECNOLASER EUROPA S.R.L.
		88/2018	7.144,72	3.291,09	-3.853,63	0,00	EDISON ENERGIA S.P.A.
		183/2018	4,05	0,00	-4,05	0,00	KYOCERA DOCUMENT SOLUTIONS ITALIA SPA

Bilancio CONSUNTIVO ESERCIZIO 2019

Elenco Residui Passivi per anno di provenienza

Missione Programma Titolo	Descrizione	Impegni	Importo Iniziale	Pagamenti	Variazioni	Importo da Conservare	Beneficiario
01031	Servizi istituzionali, generali e di gestione- Gestione economica, finanziaria, programmazione e provveditorato-Spese correnti	187/2018	260,86	0,00	-260,86	0,00	KYOCERA DOCUMENT SOLUTIONS ITALIA SPA
		256/2018	1.072,45	1.072,38	-0,07	0,00	DIVERSI
		257/2018	38,00	32,00	-6,00	0,00	DIVERSI
		318/2018	517,60	517,60	0,00	0,00	IREN ACQUA GAS S.P.A.
		319/2018	45,96	45,96	0,00	0,00	TELECOM ITALIA SPA
		322/2018	271,70	271,70	0,00	0,00	DIVERSI
		392/2018	685,95	685,95	0,00	0,00	TELECOM ITALIA SPA
		429/2018	571,51	159,01	-412,50	0,00	
		601/2018	1.209,63	1.195,30	-14,33	0,00	SI.EL.CO. SRL
		818/2018	47,06	47,06	0,00	0,00	
		924/2018	710,00	707,60	-2,40	0,00	ECOSPURGHIL EMILIA SRL
		976/2018	88,82	88,82	0,00	0,00	KYOCERA DOCUMENT SOLUTIONS ITALIA SPA
		1456/2018	52,81	52,81	0,00	0,00	TELECOM ITALIA SPA
		1536/2018	3.501,40	3.501,40	0,00	0,00	ICAR SRL
		1771/2018	11.050,97	11.050,97	0,00	0,00	DIVERSI
		1846/2018	663,64	406,62	-257,02	0,00	WIND TRE SPA
		2332/2018	8.559,84	8.559,84	0,00	0,00	DIVERSI
	Totale 2018	42.818,69	37.924,32	-4.894,37	0,00		
		1/2019	400,01	302,61	-41,43	55,97	DIVERSI
		3/2019	2.004,00	1.524,76	-0,61	478,63	PAREDES ITALIA SPA
		15/2019	1.586,00	1.235,91	-61,55	288,54	ERREBIAN S.P.A.
		17/2019	85,40	0,00	0,00	85,40	WIND TRE SPA
		26/2019	3.600,00	3.586,63	-13,37	0,00	TECNOLASER EUROPA S.R.L.
		32/2019	93,94	0,00	0,00	93,94	WIND TRE SPA
		42/2019	1.342,00	1.144,00	-198,00	0,00	WOLTERS KLUWER ITALIA S.R.L.
		43/2019	635,48	254,56	0,00	380,92	KYOCERA DOCUMENT SOLUTIONS ITALIA SPA

Bilancio CONSUNTIVO ESERCIZIO 2019

Elenco Residui Passivi per anno di provenienza

Missione Programma Titolo	Descrizione	Impegni	Importo Iniziale	Pagamenti	Variazioni	Importo da Conservare	Beneficiario
01031	Servizi istituzionali, generali e di gestione- Gestione economica, finanziaria, programmazione e provveditorato-Spese correnti	44/2019	834,48	834,48	0,00	0,00	TECNOLASER EUROPA S.R.L.
		60/2019	500,00	500,00	0,00	0,00	TELECOM ITALIA SPA
		65/2019	2.700,00	2.570,84	0,00	129,16	WIND TRE SPA
		85/2019	1.098,00	1.098,00	0,00	0,00	TECNOLASER EUROPA S.R.L.
		90/2019	25.000,00	20.841,18	200,00	4.358,82	EDISON ENERGIA S.P.A.
		99/2019	17.152,95	9.434,11	-2.419,28	5.299,56	POSTE ITALIANE S.P.A.
		180/2019	1.034,02	839,79	0,00	194,23	KYOCERA DOCUMENT SOLUTIONS ITALIA SPA
		181/2019	1.729,38	1.258,70	-29,30	441,38	KYOCERA DOCUMENT SOLUTIONS ITALIA SPA
		183/2019	23.176,71	22.964,95	-12,47	199,29	CNS CONSORZIO NAZIONALE SERVIZI SOC. COO
		188/2019	2.000,00	617,23	-950,91	431,86	IREN ACQUA GAS S.P.A.
		189/2019	2.000,00	207,00	-1.793,00	0,00	DIVERSI
		240/2019	45,20	45,20	0,00	0,00	
		256/2019	300,00	377,02	220,44	143,42	
		260/2019	5.655,93	5.190,88	-237,05	228,00	
		265/2019	5,88	108,26	102,38	0,00	COMUNE DI CARPI
		293/2019	1.537,25	1.537,25	0,00	0,00	RETRIBUZIONE PERSONALE DI
		300/2019	7.387,92	7.387,92	0,00	0,00	RETRIBUZIONE PERSONALE DI
		333/2019	3.246,66	2.290,45	0,00	956,21	TELECOM ITALIA SPA
		346/2019	1.000,00	973,50	2.343,42	2.369,92	CASSA CENTRALE BANCA CREDITO COOPERATIVO
		352/2019	419,92	331,11	0,00	88,81	TELECOM ITALIA SPA
		358/2019	80,00	80,00	0,00	0,00	AGENZIA DELLE ENTRATE
		377/2019	5.978,00	4.278,16	-135,93	1.563,91	ICAR SRL
		402/2019	366,09	366,09	0,00	0,00	I.N.P.D.A.P. EX CPDEL
403/2019	43,44	43,44	0,00	0,00	I.N.P.D.A.P. EX INADEL		
412/2019	1.775,65	1.775,65	0,00	0,00	I.N.P.D.A.P. EX CPDEL		

Bilancio CONSUNTIVO ESERCIZIO 2019

Elenco Residui Passivi per anno di provenienza

Missione Programma Titolo	Descrizione	Impegni	Importo Iniziale	Pagamenti	Variazioni	Importo da Conservare	Beneficiario
01031	Servizi istituzionali, generali e di gestione- Gestione economica, finanziaria, programmazione e provveditorato-Spese correnti	413/2019	256,83	256,83	0,00	0,00	I.N.P.D.A.P. EX INADEL
		431/2019	130,66	130,66	0,00	0,00	I.R.A.P. REGIONE EMILIA ROMAGNA
		434/2019	634,17	634,17	0,00	0,00	I.R.A.P. REGIONE EMILIA ROMAGNA
		484/2019	976,00	435,00	-398,00	143,00	ICAR SRL
		496/2019	1.537,95	1.537,95	0,00	0,00	RETRIBUZIONE PERSONALE DI
		503/2019	7.387,92	7.387,92	0,00	0,00	RETRIBUZIONE PERSONALE DI
		598/2019	784,24	784,24	0,00	0,00	
		616/2019	645,38	645,38	0,00	0,00	
		639/2019	82,35	82,35	0,00	0,00	TELECOM ITALIA SPA
		640/2019	508,92	508,92	0,00	0,00	TELECOM ITALIA SPA
		641/2019	1.830,00	1.021,18	0,00	808,82	TELECOM ITALIA SPA
		652/2019	366,03	366,03	0,00	0,00	I.N.P.D.A.P. EX CPDEL
		653/2019	43,44	43,44	0,00	0,00	I.N.P.D.A.P. EX INADEL
		662/2019	1.775,65	1.775,65	0,00	0,00	I.N.P.D.A.P. EX CPDEL
		663/2019	256,83	256,83	0,00	0,00	I.N.P.D.A.P. EX INADEL
		681/2019	130,72	130,72	0,00	0,00	I.R.A.P. REGIONE EMILIA ROMAGNA
		684/2019	634,17	634,17	0,00	0,00	I.R.A.P. REGIONE EMILIA ROMAGNA
		748/2019	1.537,95	1.537,95	0,00	0,00	RETRIBUZIONE PERSONALE DI
		755/2019	7.387,92	7.387,92	0,00	0,00	RETRIBUZIONE PERSONALE DI
		783/2019	1.165,68	424,17	0,00	741,51	TELECOM ITALIA SPA
		827/2019	366,04	366,04	0,00	0,00	I.N.P.D.A.P. EX CPDEL
		828/2019	43,44	43,44	0,00	0,00	I.N.P.D.A.P. EX INADEL
		837/2019	1.775,65	1.775,65	0,00	0,00	I.N.P.D.A.P. EX CPDEL
		838/2019	256,83	256,83	0,00	0,00	I.N.P.D.A.P. EX INADEL
		857/2019	130,72	130,72	0,00	0,00	I.R.A.P. REGIONE EMILIA ROMAGNA
		860/2019	634,17	634,17	0,00	0,00	I.R.A.P. REGIONE EMILIA ROMAGNA

Bilancio CONSUNTIVO ESERCIZIO 2019

Elenco Residui Passivi per anno di provenienza

Missione Programma Titolo	Descrizione	Impegni	Importo Iniziale	Pagamenti	Variazioni	Importo da Conservare	Beneficiario
01031	Servizi istituzionali, generali e di gestione- Gestione economica, finanziaria, programmazione e provveditorato-Spese correnti	941/2019	1.544,37	1.544,37	0,00	0,00	RETRIBUZIONE PERSONALE DI RUOLO
		948/2019	7.414,77	7.414,77	0,00	0,00	RETRIBUZIONE PERSONALE DI
		990/2019	89,00	89,00	0,00	0,00	I.N.P.D.A.P. EX CPDEL
		991/2019	367,56	367,56	0,00	0,00	I.N.P.D.A.P. EX CPDEL
		992/2019	43,62	43,62	0,00	0,00	I.N.P.D.A.P. EX INADEL
		1005/2019	443,00	443,00	0,00	0,00	I.N.P.D.A.P. EX CPDEL
		1006/2019	1.782,33	1.782,33	0,00	0,00	I.N.P.D.A.P. EX CPDEL
		1007/2019	257,94	257,94	0,00	0,00	I.N.P.D.A.P. EX INADEL
		1035/2019	131,27	131,27	0,00	0,00	I.R.A.P. REGIONE EMILIA ROMAGNA
		1038/2019	636,48	636,48	0,00	0,00	I.R.A.P. REGIONE EMILIA ROMAGNA
		1095/2019	60,24	60,24	0,00	0,00	
		1123/2019	79,30	79,30	0,00	0,00	
		1129/2019	1.296,86	1.296,86	0,00	0,00	SI.EL.CO. SRL
		1154/2019	1.544,37	1.544,37	0,00	0,00	RETRIBUZIONE PERSONALE DI
		1161/2019	7.415,44	7.415,44	0,00	0,00	RETRIBUZIONE PERSONALE DI
		1197/2019	305,00	305,00	0,00	0,00	GRAFICHE E. GASPARI S.R.L.
		1203/2019	100,00	100,00	0,00	0,00	COMUNE DI CASALGRANDE
		1225/2019	367,56	367,56	0,00	0,00	I.N.P.D.A.P. EX CPDEL
		1226/2019	43,62	43,62	0,00	0,00	I.N.P.D.A.P. EX INADEL
		1235/2019	1.782,27	1.782,27	0,00	0,00	I.N.P.D.A.P. EX CPDEL
		1236/2019	257,94	257,94	0,00	0,00	I.N.P.D.A.P. EX INADEL
		1257/2019	131,27	131,27	0,00	0,00	I.R.A.P. REGIONE EMILIA ROMAGNA
		1260/2019	636,39	636,39	0,00	0,00	I.R.A.P. REGIONE EMILIA ROMAGNA
		1307/2019	396,50	396,50	0,00	0,00	COOPSERVICE - S. COOP.P.A.
		1323/2019	1.544,37	1.544,37	0,00	0,00	RETRIBUZIONE PERSONALE DI
1329/2019	7.415,44	7.415,44	0,00	0,00	RETRIBUZIONE PERSONALE DI		

Bilancio CONSUNTIVO ESERCIZIO 2019

Elenco Residui Passivi per anno di provenienza

Missione Programma Titolo	Descrizione	Impegni	Importo Iniziale	Pagamenti	Variazioni	Importo da Conservare	Beneficiario
01031	Servizi istituzionali, generali e di gestione- Gestione economica, finanziaria, programmazione e provveditorato-Spese correnti	1363/2019	625,00	625,00	0,00	0,00	AUTOSTRADIE PER L'ITALIA S.P.A.
		1377/2019	3.501,40	3.501,40	0,00	0,00	ICAR SRL
		1387/2019	367,56	367,56	0,00	0,00	I.N.P.D.A.P. EX CPDEL
		1388/2019	43,62	43,62	0,00	0,00	I.N.P.D.A.P. EX INADEL
		1395/2019	1.782,28	1.782,28	0,00	0,00	I.N.P.D.A.P. EX CPDEL
		1396/2019	257,94	257,94	0,00	0,00	I.N.P.D.A.P. EX INADEL
		1417/2019	131,27	131,27	0,00	0,00	I.R.A.P. REGIONE EMILIA ROMAGNA
		1420/2019	636,53	636,53	0,00	0,00	I.R.A.P. REGIONE EMILIA ROMAGNA
		1460/2019	14,26	14,26	0,00	0,00	AUTOSTRADIE PER L'ITALIA S.P.A.
		1466/2019	223,33	223,33	0,00	0,00	LA TECNOGRAFICA S.R.L.
		1482/2019	118,65	20,00	0,00	98,65	TELECOM ITALIA SPA
		1502/2019	202,17	0,00	0,00	202,17	TELECOM ITALIA SPA
		1533/2019	1.548,64	1.548,64	0,00	0,00	RETRIBUZIONE PERSONALE DI
		1539/2019	7.433,79	7.433,79	0,00	0,00	RETRIBUZIONE PERSONALE DI
		1564/2019	830,82	0,00	0,00	830,82	VALSECCHI CANCELLERIA SRL
		1582/2019	368,58	368,58	0,00	0,00	I.N.P.D.A.P. EX CPDEL
		1583/2019	43,74	43,74	0,00	0,00	I.N.P.D.A.P. EX INADEL
		1590/2019	1.786,70	1.786,70	0,00	0,00	I.N.P.D.A.P. EX CPDEL
		1591/2019	258,68	258,68	0,00	0,00	I.N.P.D.A.P. EX INADEL
		1612/2019	131,63	131,63	0,00	0,00	I.R.A.P. REGIONE EMILIA ROMAGNA
		1615/2019	638,11	638,11	0,00	0,00	I.R.A.P. REGIONE EMILIA ROMAGNA
		1651/2019	600,00	1.214,76	1.000,00	385,24	IREN MERCATO S.P.A.
		1683/2019	1.548,64	1.548,64	0,00	0,00	RETRIBUZIONE PERSONALE DI
		1689/2019	7.433,79	7.433,79	0,00	0,00	RETRIBUZIONE PERSONALE DI
		1716/2019	27,57	5,00	0,00	22,57	
		1752/2019	368,58	368,58	0,00	0,00	I.N.P.D.A.P. EX CPDEL

Bilancio CONSUNTIVO ESERCIZIO 2019

Elenco Residui Passivi per anno di provenienza

Missione Programma Titolo	Descrizione	Impegni	Importo Iniziale	Pagamenti	Variazioni	Importo da Conservare	Beneficiario
01031	Servizi istituzionali, generali e di gestione- Gestione economica, finanziaria, programmazione e provveditorato-Spese correnti	1753/2019	43,74	43,74	0,00	0,00	I.N.P.D.A.P. EX INADEL
		1760/2019	1.786,70	1.786,70	0,00	0,00	I.N.P.D.A.P. EX CPDEL
		1761/2019	258,68	258,68	0,00	0,00	I.N.P.D.A.P. EX INADEL
		1782/2019	131,63	131,63	0,00	0,00	I.R.A.P. REGIONE EMILIA ROMAGNA
		1785/2019	638,11	638,11	0,00	0,00	I.R.A.P. REGIONE EMILIA ROMAGNA
		1842/2019	101,13	101,13	0,00	0,00	BANCO POSTA - POSTEITALIANE
		1882/2019	203,79	203,79	0,00	0,00	ICAR SRL
		1899/2019	1.548,64	1.548,64	0,00	0,00	RETRIBUZIONE PERSONALE DI
		1905/2019	7.433,79	7.433,79	0,00	0,00	RETRIBUZIONE PERSONALE DI
		1934/2019	5.000,00	0,00	0,00	5.000,00	CNS CONSORZIO NAZIONALE SERVIZI SOC. COO
		1945/2019	15,86	5,00	0,00	10,86	TELECOM ITALIA SPA
		1961/2019	368,58	368,58	0,00	0,00	I.N.P.D.A.P. EX CPDEL
		1962/2019	43,74	43,74	0,00	0,00	I.N.P.D.A.P. EX INADEL
		1969/2019	1.786,69	1.786,69	0,00	0,00	I.N.P.D.A.P. EX CPDEL
		1970/2019	258,68	258,68	0,00	0,00	I.N.P.D.A.P. EX INADEL
		1991/2019	131,63	131,63	0,00	0,00	I.R.A.P. REGIONE EMILIA ROMAGNA
		1994/2019	638,11	638,11	0,00	0,00	I.R.A.P. REGIONE EMILIA ROMAGNA
		2065/2019	1.548,64	1.548,64	0,00	0,00	RETRIBUZIONE PERSONALE DI
		2072/2019	7.433,79	7.433,79	0,00	0,00	RETRIBUZIONE PERSONALE DI
		2150/2019	368,58	368,58	0,00	0,00	I.N.P.D.A.P. EX CPDEL
		2151/2019	43,74	43,74	0,00	0,00	I.N.P.D.A.P. EX INADEL
		2161/2019	1.786,70	1.786,70	0,00	0,00	I.N.P.D.A.P. EX CPDEL
		2162/2019	258,68	258,68	0,00	0,00	I.N.P.D.A.P. EX INADEL
		2183/2019	131,63	131,63	0,00	0,00	I.R.A.P. REGIONE EMILIA ROMAGNA
		2187/2019	638,11	638,11	0,00	0,00	I.R.A.P. REGIONE EMILIA ROMAGNA
		2241/2019	1.548,64	1.548,64	0,00	0,00	RETRIBUZIONE PERSONALE DI

Bilancio CONSUNTIVO ESERCIZIO 2019

Elenco Residui Passivi per anno di provenienza

Missione Programma Titolo	Descrizione	Impegni	Importo Iniziale	Pagamenti	Variazioni	Importo da Conservare	Beneficiario
01031	Servizi istituzionali, generali e di gestione- Gestione economica, finanziaria, programmazione e provveditorato-Spese correnti	2248/2019	7.433,79	7.433,79	0,00	0,00	RETRIBUZIONE PERSONALE DI RUOLO
		2295/2019	35.000,00	0,00	-208,14	34.791,86	DIVERSI
		2436/2019	368,58	368,58	0,00	0,00	I.N.P.D.A.P. EX CPDEL
		2437/2019	43,74	43,74	0,00	0,00	I.N.P.D.A.P. EX INADEL
		2446/2019	1.786,70	1.786,70	0,00	0,00	I.N.P.D.A.P. EX CPDEL
		2447/2019	258,68	258,68	0,00	0,00	I.N.P.D.A.P. EX INADEL
		2467/2019	131,63	131,63	0,00	0,00	I.R.A.P. REGIONE EMILIA ROMAGNA
		2471/2019	774,93	774,93	0,00	0,00	I.R.A.P. REGIONE EMILIA ROMAGNA
		2517/2019	3.062,17	3.062,17	0,00	0,00	RETRIBUZIONE PERSONALE DI
		2525/2019	14.791,36	14.791,36	0,00	0,00	RETRIBUZIONE PERSONALE DI
		2559/2019	728,80	728,80	0,00	0,00	I.N.P.D.A.P. EX CPDEL
		2560/2019	87,33	87,33	0,00	0,00	I.N.P.D.A.P. EX INADEL
		2571/2019	3.555,25	3.555,25	0,00	0,00	I.N.P.D.A.P. EX CPDEL
		2572/2019	517,35	517,35	0,00	0,00	I.N.P.D.A.P. EX INADEL
		2593/2019	260,29	260,29	0,00	0,00	I.R.A.P. REGIONE EMILIA ROMAGNA
		2597/2019	1.194,72	1.194,72	0,00	0,00	I.R.A.P. REGIONE EMILIA ROMAGNA
		Totale 2019	317.247,49	253.791,22	-2.632,80	60.823,47	
		Totale Codice 01031	361.215,39	291.931,54	-7.527,17	61.756,68	
01041	Servizi istituzionali, generali e di gestione- Gestione delle entrate tributarie e servizi fiscali-Spese correnti	706/2015	1.103,62	54,30	0,00	1.049,32	PROVINCIA DI REGGIO EMILIA
		2203/2015	8.706,25	119,63	0,00	8.586,62	PROVINCIA DI REGGIO EMILIA
		Totale 2015	9.809,87	173,93	0,00	9.635,94	
		13/2016	6.353,97	408,39	-667,89	5.277,69	PROVINCIA DI REGGIO EMILIA
		201/2016	53.701,37	53.701,37	0,00	0,00	MUNICIPIA S.P.A.
		854/2016	899,56	0,00	0,00	899,56	ADS AUTOMATED DATA SYSTEMS SPA
		1858/2016	10.284,34	53,39	0,00	10.230,95	PROVINCIA DI REGGIO EMILIA

Bilancio CONSUNTIVO ESERCIZIO 2019

Elenco Residui Passivi per anno di provenienza

Missione Programma Titolo	Descrizione	Impegni	Importo Iniziale	Pagamenti	Variazioni	Importo da Conservare	Beneficiario
		Totale 2016	71.239,24	54.163,15	-667,89	16.408,20	
01041	Servizi istituzionali, generali e di gestione- Gestione delle entrate tributarie e servizi fiscali-Spese correnti	609/2017	41,16	0,00	-41,16	0,00	
		1038/2017	48.771,11	48.771,11	0,00	0,00	MUNICIPIA S.P.A.
		1467/2017	12.496,05	766,45	0,00	11.729,60	PROVINCIA DI REGGIO EMILIA
		2169/2017	729,88	729,88	0,00	0,00	AGENZIA DELLE ENTRATE- RISCOSSIONE
		Totale 2017	62.038,20	50.267,44	-41,16	11.729,60	
		43/2018	1.188,19	1.188,18	-0,01	0,00	TRE ESSE ITALIA SRL
		77/2018	36.553,15	32.304,23	0,00	4.248,92	MUNICIPIA S.P.A.
		80/2018	600,00	52,72	0,00	547,28	MUNICIPIA S.P.A.
		107/2018	1.141,92	1.141,92	0,00	0,00	STUDIO LEGALE TRIBUTARIO (CDA)
		216/2018	668,00	668,00	0,00	0,00	BANCO POSTA - POSTEITALIANE
		218/2018	1.271,46	602,44	0,00	669,02	FONDAZIONE IFEL
		328/2018	900,00	0,00	0,00	900,00	COMUNE DI REGGIO EMILIA
		342/2018	17,64	17,64	0,00	0,00	DIVERSI
		414/2018	21,42	21,42	0,00	0,00	
		543/2018	2.720,77	2.720,77	0,00	0,00	AGENZIA DELLE ENTRATE
		1245/2018	92.223,86	62.606,98	0,00	29.616,88	PROVINCIA DI REGGIO EMILIA
		1260/2018	469,00	469,00	0,00	0,00	DIVERSI
		1932/2018	450,00	0,00	0,00	450,00	COMUNE DI REGGIO EMILIA
		Totale 2018	138.225,41	101.793,30	-0,01	36.432,10	
		63/2019	1.800,00	1.200,00	-600,00	0,00	BETTUZZI VALERIA
		64/2019	153,00	102,00	-20,40	30,60	BETTUZZI VALERIA
		112/2019	4.250,48	3.187,86	0,00	1.062,62	STUDIO LEGALE TRIBUTARIO (CDA)
		125/2019	30.000,00	10.191,51	30.000,00	49.808,49	DIVERSI
		126/2019	500,00	0,00	500,00	1.000,00	DIVERSI
		127/2019	300,00	0,00	300,00	600,00	DIVERSI

Bilancio CONSUNTIVO ESERCIZIO 2019

Elenco Residui Passivi per anno di provenienza

Missione Programma Titolo	Descrizione	Impegni	Importo Iniziale	Pagamenti	Variazioni	Importo da Conservare	Beneficiario
01041	Servizi istituzionali, generali e di gestione- Gestione delle entrate tributarie e servizi fiscali-Spese correnti	263/2019	300,00	128,36	-114,22	57,42	
		276/2019	2.500,00	663,50	0,00	1.836,50	FONDAZIONE IFEL
		301/2019	7.505,73	7.505,73	0,00	0,00	RETRIBUZIONE PERSONALE DI
		342/2019	3.290,11	3.290,11	0,00	0,00	DIVERSI
		343/2019	200,00	10,18	-189,82	0,00	DIVERSI
		354/2019	3.600,00	600,00	-3.000,00	0,00	INCERTI FRANCESCO
		355/2019	306,00	51,00	-255,00	0,00	I.R.A.P. REGIONE EMILIA ROMAGNA
		356/2019	427,00	305,00	-122,00	0,00	CERFORM ASSOCIAZ. FORMAZ. PROFESS.LE
		414/2019	1.809,22	1.809,22	0,00	0,00	I.N.P.D.A.P. EX CPDEL
		415/2019	289,07	289,07	0,00	0,00	I.N.P.D.A.P. EX INADEL
		435/2019	499,82	499,82	0,00	0,00	I.R.A.P. REGIONE EMILIA ROMAGNA
		485/2019	100.000,00	63.826,72	-15.869,98	20.303,30	AGENZIA DELLE ENTRATE
		487/2019	110,14	110,14	0,00	0,00	AGENZIA DELLE ENTRATE
		504/2019	7.505,73	7.505,73	0,00	0,00	RETRIBUZIONE PERSONALE DI
		620/2019	3.050,00	3.049,95	-0,05	0,00	INFOCAMERE SOCIETA' CONSORTILE PER AZION
		635/2019	1.429,04	1.376,88	-52,16	0,00	AUTOMOBILE CLUB D'ITALIA
		664/2019	1.809,22	1.809,22	0,00	0,00	I.N.P.D.A.P. EX CPDEL
		665/2019	289,07	289,07	0,00	0,00	I.N.P.D.A.P. EX INADEL
		685/2019	499,82	499,82	0,00	0,00	I.R.A.P. REGIONE EMILIA ROMAGNA
		756/2019	7.505,73	7.505,73	0,00	0,00	RETRIBUZIONE PERSONALE DI
		784/2019	61,52	61,52	0,00	0,00	DIVERSI
		794/2019	900,00	900,00	0,00	0,00	A.N.U.T.E.L.
		839/2019	1.809,22	1.809,22	0,00	0,00	I.N.P.D.A.P. EX CPDEL
		840/2019	289,07	289,07	0,00	0,00	I.N.P.D.A.P. EX INADEL
861/2019	499,82	499,82	0,00	0,00	I.R.A.P. REGIONE EMILIA ROMAGNA		
905/2019	3.600,00	3.240,00	0,00	360,00	BEDOGNI SARA		

Bilancio CONSUNTIVO ESERCIZIO 2019

Elenco Residui Passivi per anno di provenienza

Missione Programma Titolo	Descrizione	Impegni	Importo Iniziale	Pagamenti	Variazioni	Importo da Conservare	Beneficiario
01041	Servizi istituzionali, generali e di gestione- Gestione delle entrate tributarie e servizi fiscali-Spese correnti	906/2019	306,00	326,40	20,40	0,00	I.R.A.P. REGIONE EMILIA ROMAGNA
		907/2019	369,05	369,05	0,00	0,00	CERFORM ASSOCIAZ. FORMAZ. PROFESS.LE
		921/2019	469,00	469,00	0,00	0,00	
		949/2019	7.534,40	7.534,40	0,00	0,00	RETRIBUZIONE PERSONALE DI
		1008/2019	440,00	440,00	0,00	0,00	I.N.P.D.A.P. EX CPDEL
		1009/2019	1.816,14	1.816,14	0,00	0,00	I.N.P.D.A.P. EX CPDEL
		1010/2019	290,31	290,31	0,00	0,00	I.N.P.D.A.P. EX INADEL
		1039/2019	501,66	501,66	0,00	0,00	I.R.A.P. REGIONE EMILIA ROMAGNA
		1162/2019	7.534,40	7.534,40	0,00	0,00	RETRIBUZIONE PERSONALE DI
		1213/2019	23.000,00	19.947,42	-1.101,03	1.951,55	TRE ESSE ITALIA SRL
		1216/2019	1.700,00	750,28	-195,74	753,98	
		1237/2019	1.816,14	1.816,14	0,00	0,00	I.N.P.D.A.P. EX CPDEL
		1238/2019	290,31	290,31	0,00	0,00	I.N.P.D.A.P. EX INADEL
		1261/2019	501,66	501,66	0,00	0,00	I.R.A.P. REGIONE EMILIA ROMAGNA
		1314/2019	150.009,50	0,00	0,00	150.009,50	PROVINCIA DI REGGIO EMILIA
		1315/2019	3.600,00	3.600,00	0,00	0,00	COMUNE DI REGGIO EMILIA
		1330/2019	7.534,40	7.534,40	0,00	0,00	RETRIBUZIONE PERSONALE DI
		1368/2019	797,54	797,54	0,00	0,00	DIVERSI
		1397/2019	1.816,14	1.816,14	0,00	0,00	I.N.P.D.A.P. EX CPDEL
		1398/2019	290,31	290,31	0,00	0,00	I.N.P.D.A.P. EX INADEL
		1421/2019	501,66	501,66	0,00	0,00	I.R.A.P. REGIONE EMILIA ROMAGNA
		1540/2019	7.553,52	7.553,52	0,00	0,00	RETRIBUZIONE PERSONALE DI
		1570/2019	1.330,00	330,00	0,00	1.000,00	COMUNE DI REGGIO EMILIA
		1592/2019	1.820,75	1.820,75	0,00	0,00	I.N.P.D.A.P. EX CPDEL
1593/2019	291,14	291,14	0,00	0,00	I.N.P.D.A.P. EX INADEL		
1616/2019	502,89	502,89	0,00	0,00	I.R.A.P. REGIONE EMILIA ROMAGNA		

Bilancio CONSUNTIVO ESERCIZIO 2019

Elenco Residui Passivi per anno di provenienza

Missione Programma Titolo	Descrizione	Impegni	Importo Iniziale	Pagamenti	Variazioni	Importo da Conservare	Beneficiario
01041	Servizi istituzionali, generali e di gestione- Gestione delle entrate tributarie e servizi fiscali-Spese correnti	1690/2019	7.553,52	7.553,52	0,00	0,00	RETRIBUZIONE PERSONALE DI RUOLO
		1762/2019	1.820,76	1.820,76	0,00	0,00	I.N.P.D.A.P. EX CPDEL
		1763/2019	291,14	291,14	0,00	0,00	I.N.P.D.A.P. EX INADEL
		1786/2019	502,90	502,90	0,00	0,00	I.R.A.P. REGIONE EMILIA ROMAGNA
		1883/2019	1.200,00	1.800,00	600,00	0,00	BEDOGNI SARA
		1884/2019	102,00	102,00	0,00	0,00	I.R.A.P. REGIONE EMILIA ROMAGNA
		1885/2019	183,00	183,00	0,00	0,00	
		1886/2019	431,73	431,73	0,00	0,00	AGENZIA DELLE ENTRATE- RISCOSSIONE
		1906/2019	7.553,52	7.553,52	0,00	0,00	RETRIBUZIONE PERSONALE DI
		1971/2019	1.820,76	1.820,76	0,00	0,00	I.N.P.D.A.P. EX CPDEL
		1972/2019	291,14	291,14	0,00	0,00	I.N.P.D.A.P. EX INADEL
		1995/2019	502,90	502,90	0,00	0,00	I.R.A.P. REGIONE EMILIA ROMAGNA
		2073/2019	7.553,52	7.553,52	0,00	0,00	RETRIBUZIONE PERSONALE DI
		2163/2019	1.820,76	1.820,76	0,00	0,00	I.N.P.D.A.P. EX CPDEL
		2164/2019	291,14	291,14	0,00	0,00	I.N.P.D.A.P. EX INADEL
		2188/2019	502,90	502,90	0,00	0,00	I.R.A.P. REGIONE EMILIA ROMAGNA
		2249/2019	7.550,75	7.550,75	0,00	0,00	RETRIBUZIONE PERSONALE DI
		2343/2019	4.261,48	2.743,48	-409,00	1.109,00	DIVERSI
		2390/2019	450,00	0,00	-400,00	50,00	COMUNE DI REGGIO EMILIA
		2448/2019	1.821,00	1.821,00	0,00	0,00	I.N.P.D.A.P. EX CPDEL
		2449/2019	291,14	291,14	0,00	0,00	I.N.P.D.A.P. EX INADEL
		2472/2019	502,67	502,67	0,00	0,00	I.R.A.P. REGIONE EMILIA ROMAGNA
		2526/2019	14.993,17	14.993,17	0,00	0,00	RETRIBUZIONE PERSONALE DI
		2573/2019	3.614,41	3.614,41	0,00	0,00	I.N.P.D.A.P. EX CPDEL
		2574/2019	582,25	582,25	0,00	0,00	I.N.P.D.A.P. EX INADEL
2598/2019	998,35	998,35	0,00	0,00	I.R.A.P. REGIONE EMILIA ROMAGNA		

Bilancio CONSUNTIVO ESERCIZIO 2019

Elenco Residui Passivi per anno di provenienza

Missione Programma Titolo	Descrizione	Impegni	Importo Iniziale	Pagamenti	Variazioni	Importo da Conservare	Beneficiario
		Totale 2019	477.192,64	256.350,68	9.091,00	229.932,96	
		Totale Codice 01041	758.505,36	462.748,50	8.381,94	304.138,80	
01051	Servizi istituzionali, generali e di gestione- Gestione dei beni demaniali e patrimoniali- Spese correnti	364/2017	1.159,00	824,72	-334,28	0,00	
		Totale 2017	1.159,00	824,72	-334,28	0,00	
		34/2018	3.469,00	3.469,00	0,00	0,00	FERRARI GIOVANNI
		104/2018	747,08	747,08	0,00	0,00	SI.RE.COM. SRL
		554/2018	2.000,00	2.000,00	0,00	0,00	CAMELOT SOCIETA' COOPERATIVA SOCIALE
		555/2018	1.669,10	1.669,10	0,00	0,00	L'OVILE COOP DI SOLIDARIETA' SOCIALE SCR
		1841/2018	1.922,05	1.922,05	0,00	0,00	GRASSI E MONTANARI & C. SNC DI BONINI
		1927/2018	1.200,00	0,00	0,00	1.200,00	
		2108/2018	237,90	237,90	0,00	0,00	ROSSI TIMBRI S.R.L.
		2288/2018	4.177,70	4.177,70	0,00	0,00	REGIONE EMILIA ROMAGNA
		2289/2018	3.484,93	3.484,93	0,00	0,00	F.A.M. ANTINCENDIO S.R.L.
		2304/2018	2.117,00	2.117,00	0,00	0,00	GALFER DI GUIDETTI & C. S.N.C
		2310/2018	958,36	958,36	0,00	0,00	DE LEO GIOVANNI
		2328/2018	1.065,72	1.065,72	0,00	0,00	GM SRL
		Totale 2018	23.048,84	21.848,84	0,00	1.200,00	
		5/2019	3.469,00	0,00	0,00	3.469,00	FERRARI GIOVANNI
		25/2019	2.781,60	2.208,59	-573,01	0,00	SI.RE.COM. SRL
		34/2019	1.024,80	0,00	-277,72	747,08	SI.RE.COM. SRL
		36/2019	10.079,28	7.052,94	-3.023,79	2,55	F.A.M. ANTINCENDIO S.R.L.
		67/2019	671,00	0,00	-379,58	291,42	ELMAN S.R.L.
		121/2019	3.452,60	3.452,60	0,00	0,00	PROGEL SRL
		224/2019	13.100,00	13.147,53	50,00	2,47	FER FERROVIE EMILIA-ROMAGNA
		225/2019	78,00	78,00	0,00	0,00	PARROCCHIA MADONNA DEL LAVORO

Bilancio CONSUNTIVO ESERCIZIO 2019

Elenco Residui Passivi per anno di provenienza

Missione Programma Titolo	Descrizione	Impegni	Importo Iniziale	Pagamenti	Variazioni	Importo da Conservare	Beneficiario
01051	Servizi istituzionali, generali e di gestione- Gestione dei beni demaniali e patrimoniali- Spese correnti	226/2019	52,00	52,00	0,00	0,00	PARROCCHIA DI SANT'ANTONINO
		227/2019	52,00	52,00	0,00	0,00	PARROCCHIA DI VILLALUNGA
		252/2019	622,20	622,20	0,00	0,00	EUROTEC SNC DI SIDOLI & DALLAFIORA
		302/2019	1.622,11	1.622,11	0,00	0,00	RETRIBUZIONE PERSONALE DI
		383/2019	20.988,00	16.790,40	0,00	4.197,60	L'OVILE COOP DI SOLIDARIETA' SOCIALE SCR
		384/2019	20.895,55	18.805,95	-0,05	2.089,55	CAMELOT SOCIETA' COOPERATIVA SOCIALE
		416/2019	386,11	386,11	0,00	0,00	I.N.P.D.A.P. EX CPDEL
		417/2019	45,92	45,92	0,00	0,00	I.N.P.D.A.P. EX INADEL
		436/2019	137,88	137,88	0,00	0,00	I.R.A.P. REGIONE EMILIA ROMAGNA
		480/2019	427,00	427,00	0,00	0,00	FERRARI GIOVANNI
		482/2019	144,20	144,20	0,00	0,00	NUOVA RADAR COOP S.C.R.L.
		486/2019	2.250,90	2.250,90	0,00	0,00	FULL SERVICE SOCIETA' COOPERATIVA
		505/2019	1.622,25	1.622,25	0,00	0,00	RETRIBUZIONE PERSONALE DI
		529/2019	1.530,11	1.530,11	0,00	0,00	GRASSI E MONTANARI & C. SNC DI BONINI
		618/2019	1.708,00	1.708,00	0,00	0,00	ELMAN S.R.L.
		666/2019	386,10	386,10	0,00	0,00	I.N.P.D.A.P. EX CPDEL
		667/2019	45,92	45,92	0,00	0,00	I.N.P.D.A.P. EX INADEL
		686/2019	137,90	137,90	0,00	0,00	I.R.A.P. REGIONE EMILIA ROMAGNA
		757/2019	1.622,11	1.622,11	0,00	0,00	RETRIBUZIONE PERSONALE DI
		795/2019	7.380,00	7.380,00	0,00	0,00	MEDICI GIORGIO
		814/2019	610,00	610,00	0,00	0,00	IMMOBILIARE OMIC S.R.L.
		815/2019	274,50	274,50	0,00	0,00	CAPANNI CAV. UFF. PAOLO SNC
		841/2019	386,11	386,11	0,00	0,00	I.N.P.D.A.P. EX CPDEL
		842/2019	45,92	45,92	0,00	0,00	I.N.P.D.A.P. EX INADEL
862/2019	137,88	137,88	0,00	0,00	I.R.A.P. REGIONE EMILIA ROMAGNA		
913/2019	918,88	918,88	0,00	0,00			

Bilancio CONSUNTIVO ESERCIZIO 2019

Elenco Residui Passivi per anno di provenienza

Missione Programma Titolo	Descrizione	Impegni	Importo Iniziale	Pagamenti	Variazioni	Importo da Conservare	Beneficiario
01051	Servizi istituzionali, generali e di gestione- Gestione dei beni demaniali e patrimoniali- Spese correnti	918/2019	7.859,62	7.859,62	0,00	0,00	CONSORZIO DI BONIFICA DELL'EMILIA CENTR
		934/2019	2.000,00	2.000,00	0,00	0,00	HILTI ITALIA SPA
		950/2019	1.629,02	1.629,02	0,00	0,00	RETRIBUZIONE PERSONALE DI
		1011/2019	387,71	387,71	0,00	0,00	I.N.P.D.A.P. EX CPDEL
		1012/2019	430,00	430,00	0,00	0,00	I.N.P.D.A.P. EX INADEL
		1013/2019	46,12	46,12	0,00	0,00	I.N.P.D.A.P. EX INADEL
		1040/2019	138,47	138,47	0,00	0,00	I.R.A.P. REGIONE EMILIA ROMAGNA
		1088/2019	1.122,40	1.122,40	0,00	0,00	GLOBAL IMPIANTI DEI F.LLI MONTELLA SNC
		1094/2019	772,26	772,26	0,00	0,00	LUGARI & C. S.N.C.
		1127/2019	2.562,00	0,00	-605,66	1.956,34	
		1163/2019	1.629,02	1.629,02	0,00	0,00	RETRIBUZIONE PERSONALE DI
		1215/2019	912,56	912,56	0,00	0,00	IREDEEM SPA
		1239/2019	387,70	387,70	0,00	0,00	I.N.P.D.A.P. EX CPDEL
		1240/2019	46,12	46,12	0,00	0,00	I.N.P.D.A.P. EX INADEL
		1262/2019	138,47	138,47	0,00	0,00	I.R.A.P. REGIONE EMILIA ROMAGNA
		1331/2019	1.629,02	1.629,02	0,00	0,00	RETRIBUZIONE PERSONALE DI
		1399/2019	387,71	387,71	0,00	0,00	I.N.P.D.A.P. EX CPDEL
		1400/2019	46,12	46,12	0,00	0,00	I.N.P.D.A.P. EX INADEL
		1422/2019	138,47	138,47	0,00	0,00	I.R.A.P. REGIONE EMILIA ROMAGNA
		1504/2019	150,00	11,90	0,00	138,10	
		1541/2019	1.633,53	1.633,53	0,00	0,00	RETRIBUZIONE PERSONALE DI
		1594/2019	388,78	388,78	0,00	0,00	I.N.P.D.A.P. EX CPDEL
		1595/2019	46,25	46,25	0,00	0,00	I.N.P.D.A.P. EX INADEL
1617/2019	138,85	138,85	0,00	0,00	I.R.A.P. REGIONE EMILIA ROMAGNA		
1691/2019	1.633,53	1.633,53	0,00	0,00	RETRIBUZIONE PERSONALE DI		
1735/2019	982,78	982,78	0,00	0,00	IREDEEM SPA		

Bilancio CONSUNTIVO ESERCIZIO 2019

Elenco Residui Passivi per anno di provenienza

Missione Programma Titolo	Descrizione	Impegni	Importo Iniziale	Pagamenti	Variazioni	Importo da Conservare	Beneficiario
01051	Servizi istituzionali, generali e di gestione- Gestione dei beni demaniali e patrimoniali- Spese correnti	1764/2019	388,78	388,78	0,00	0,00	I.N.P.D.A.P. EX CPDEL
		1765/2019	46,25	46,25	0,00	0,00	I.N.P.D.A.P. EX INADEL
		1787/2019	138,85	138,85	0,00	0,00	I.R.A.P. REGIONE EMILIA ROMAGNA
		1865/2019	402,60	402,60	0,00	0,00	PROGEL SRL
		1880/2019	345,19	345,19	0,00	0,00	ROSSI TIMBRI S.R.L.
		1907/2019	1.633,53	1.633,53	0,00	0,00	RETRIBUZIONE PERSONALE DI
		1931/2019	187,86	187,86	0,00	0,00	COLORIFICIO MONTE VALESTRA S.N.C.
		1944/2019	5.535,61	5.535,61	0,00	0,00	
		1973/2019	388,78	388,78	0,00	0,00	I.N.P.D.A.P. EX CPDEL
		1974/2019	46,25	46,25	0,00	0,00	I.N.P.D.A.P. EX INADEL
		1996/2019	138,85	138,85	0,00	0,00	I.R.A.P. REGIONE EMILIA ROMAGNA
		2041/2019	152,50	152,50	0,00	0,00	ROSSI TIMBRI S.R.L.
		2074/2019	1.633,53	1.633,53	0,00	0,00	RETRIBUZIONE PERSONALE DI
		2098/2019	122,00	122,00	0,00	0,00	E-DISTRIBUZIONE SPA
		2136/2019	134,20	134,20	0,00	0,00	MEDICIVA DI CIVARDI LUCA
		2140/2019	551,05	0,00	0,00	551,05	
		2165/2019	388,78	388,78	0,00	0,00	I.N.P.D.A.P. EX CPDEL
		2166/2019	46,25	46,25	0,00	0,00	I.N.P.D.A.P. EX INADEL
		2189/2019	138,85	138,85	0,00	0,00	I.R.A.P. REGIONE EMILIA ROMAGNA
		2233/2019	1.200,00	1.200,00	0,00	0,00	F.LLI SILVESTRI DI SILVESTRI ILARIO E C.
		2250/2019	1.633,53	1.633,53	0,00	0,00	RETRIBUZIONE PERSONALE DI
		2298/2019	1.794,00	0,00	0,00	1.794,00	RAVAZZINI SRL
		2308/2019	146,40	0,00	0,00	146,40	PRO-CERT SRL
		2317/2019	4.177,70	0,00	0,00	4.177,70	REGIONE EMILIA ROMAGNA
		2359/2019	467,22	0,00	0,00	467,22	GLOBAL IMPIANTI DEI F.LLI MONTELLA SNC
		2360/2019	2.742,00	0,00	0,00	2.742,00	GLOBAL IMPIANTI DEI F.LLI MONTELLA SNC

Bilancio CONSUNTIVO ESERCIZIO 2019

Elenco Residui Passivi per anno di provenienza

Missione Programma Titolo	Descrizione	Impegni	Importo Iniziale	Pagamenti	Variazioni	Importo da Conservare	Beneficiario
01051	Servizi istituzionali, generali e di gestione- Gestione dei beni demaniali e patrimoniali- Spese correnti	2370/2019	969,00	969,00	0,00	0,00	CONDOMINIO BORGO S. LORENZO
		2375/2019	61,00	0,00	0,00	61,00	FRANZINI ANNIBALE S.P.A.
		2450/2019	388,78	388,78	0,00	0,00	I.N.P.D.A.P. EX CPDEL
		2451/2019	46,25	46,25	0,00	0,00	I.N.P.D.A.P. EX INADEL
		2473/2019	138,85	138,85	0,00	0,00	I.R.A.P. REGIONE EMILIA ROMAGNA
		2527/2019	3.239,33	3.239,33	0,00	0,00	RETRIBUZIONE PERSONALE DI
		2575/2019	770,96	770,96	0,00	0,00	I.N.P.D.A.P. EX CPDEL
		2576/2019	92,50	92,50	0,00	0,00	I.N.P.D.A.P. EX INADEL
2599/2019	275,35	275,35	0,00	0,00	I.R.A.P. REGIONE EMILIA ROMAGNA		
		Totale 2019	156.884,92	129.241,63	-4.809,81	22.833,48	
		Totale Codice 01051	181.092,76	151.915,19	-5.144,09	24.033,48	
01052	Servizi istituzionali, generali e di gestione- Gestione dei beni demaniali e patrimoniali- Spese in conto capitale	575/2017	5.272,97	5.272,97	0,00	0,00	
		Totale 2017	5.272,97	5.272,97	0,00	0,00	
		155/2018	1.596,75	0,00	-1.596,75	0,00	
		645/2018	47.071,86	47.071,86	0,00	0,00	TELECOM ITALIA SPA
		1658/2018	26.240,00	0,00	-26.240,00	0,00	MINISERO ECONOMIA E FINANZE DIREZ. TERRI
		1659/2018	7.095,52	7.095,52	0,00	0,00	SAPIL SRL
		2018/2018	35.563,35	35.563,35	0,00	0,00	F.LLI SILVESTRI DI SILVESTRI ILARIO E C.
		2211/2018	3.310,32	3.310,32	0,00	0,00	
		2232/2018	27.510,16	27.510,16	0,00	0,00	VI.MA. GREEN EXPERT DI VILLA MARCO
		2233/2018	4.771,04	4.771,04	0,00	0,00	VI.MA. GREEN EXPERT DI VILLA MARCO
		Totale 2018	153.159,00	125.322,25	-27.836,75	0,00	
		145/2019	130.000,00	0,00	-130.000,00	0,00	
		146/2019	30.484,60	13.594,35	-1.211,92	15.678,33	
		147/2019	31.293,00	31.171,00	-122,00	0,00	RAVAZZINI SRL

Bilancio CONSUNTIVO ESERCIZIO 2019

Elenco Residui Passivi per anno di provenienza

Missione Programma Titolo	Descrizione	Impegni	Importo Iniziale	Pagamenti	Variazioni	Importo da Conservare	Beneficiario
01052	Servizi istituzionali, generali e di gestione- Gestione dei beni demaniali e patrimoniali- Spese in conto capitale	148/2019	3.355,00	3.355,00	0,00	0,00	TECNOENGINEERING S.R.L.
		149/2019	18.112,19	17.812,33	0,00	299,86	
		150/2019	14.030,00	14.030,00	0,00	0,00	ARCA LAND
		151/2019	16.976,82	16.976,82	0,00	0,00	FERRARI GIOVANNI
		251/2019	99.605,45	89.628,36	-9.977,09	0,00	
		552/2019	12.792,14	6.710,98	0,00	6.081,16	
		593/2019	3.356,00	3.356,00	0,00	0,00	TARTA CLUB ITALIA
		611/2019	36.160,80	8.326,50	-27.834,30	0,00	
		642/2019	23.027,50	23.027,50	0,00	0,00	
		798/2019	30.000,00	976,00	-29.024,00	0,00	
		813/2019	3.416,00	3.416,00	0,00	0,00	QUIBELLINO MICHELE
		920/2019	2.440,27	2.440,27	0,00	0,00	CONSORZIO STABILE C.I.T.E.A. PARMA
		1497/2019	5.856,00	5.856,00	0,00	0,00	SGARITO GROUP S.R.L.
		1501/2019	1.618,48	1.326,62	0,00	291,86	ENEL ENERGIA S.P.A.
		1508/2019	854,00	854,00	0,00	0,00	LUSUARDI FEDERICO
		1574/2019	7.000,00	0,00	-163,12	6.836,88	
		1659/2019	6.151,13	0,00	0,00	6.151,13	METAL SERVICE SRL
		1660/2019	9.714,20	9.714,20	0,00	0,00	GRASSI E MONTANARI & C. SNC DI BONINI
		1661/2019	7.364,53	7.364,53	0,00	0,00	QUIBELLINO MICHELE
		1667/2019	15.250,00	12.688,00	-2.562,00	0,00	
		1743/2019	5.087,40	5.087,40	0,00	0,00	SISTECK
		1852/2019	4.892,20	4.892,20	0,00	0,00	FOR GREEN S.R.L.
		1879/2019	160.000,00	0,00	-21.197,06	138.802,94	
		2035/2019	3.969,88	3.969,88	0,00	0,00	CORMA DI MAMMI CORRADO
2103/2019	836,95	0,00	0,00	836,95	IRETI SPA		
2124/2019	2.928,00	2.928,00	0,00	0,00	TECNOMOTOSCOPE SRL		

Bilancio CONSUNTIVO ESERCIZIO 2019

Elenco Residui Passivi per anno di provenienza

Missione Programma Titolo	Descrizione	Impegni	Importo Iniziale	Pagamenti	Variazioni	Importo da Conservare	Beneficiario
01052	Servizi istituzionali, generali e di gestione- Gestione dei beni demaniali e patrimoniali- Spese in conto capitale	2405/2019	14.366,72	0,00	-14.366,72	0,00	M.M.P. DI MAGNANI LUCA E C. SAS
		2412/2019	9.394,00	0,00	-9.394,00	0,00	NARCISI F.LLI DI NARCISI GIANFRANCO & C.
		2413/2019	3.660,19	0,00	-3.660,19	0,00	GM SRL
		2421/2019	98.703,69	0,00	-98.703,69	0,00	
		Totale 2019	812.697,14	289.501,94	-348.216,09	174.979,11	
		Totale Codice 01052	971.129,11	420.097,16	-376.052,84	174.979,11	
01061	Servizi istituzionali, generali e di gestione- Ufficio tecnico-Spese correnti	695/2015	201,64	0,00	0,00	201,64	ISTITUTI PREVIDENZIALI CPDEL INADEL
		696/2015	847,24	0,00	0,00	847,24	RETRIBUZIONE PERSONALE DI
		716/2015	72,02	0,00	0,00	72,02	I.R.A.P. REGIONE EMILIA ROMAGNA
		Totale 2015	1.120,90	0,00	0,00	1.120,90	
		5/2016	201,64	0,00	0,00	201,64	ISTITUTI PREVIDENZIALI CPDEL INADEL
		6/2016	847,24	0,00	0,00	847,24	RETRIBUZIONE PERSONALE DI
		12/2016	72,01	0,00	0,00	72,01	I.R.A.P. REGIONE EMILIA ROMAGNA
		Totale 2016	1.120,89	0,00	0,00	1.120,89	
		2/2017	403,30	0,00	0,00	403,30	ISTITUTI PREVIDENZIALI CPDEL INADEL
		3/2017	1.694,50	0,00	0,00	1.694,50	RETRIBUZIONE PERSONALE DI
		5/2017	144,03	0,00	0,00	144,03	I.R.A.P. REGIONE EMILIA ROMAGNA
		177/2017	369,23	0,00	0,00	369,23	
		875/2017	8.724,00	0,00	0,00	8.724,00	COMUNE DI FIORANO MODENESE
		876/2017	583,00	0,00	0,00	583,00	I.R.A.P. REGIONE EMILIA ROMAGNA
		2138/2017	615,00	115,00	-500,00	0,00	
		Totale 2017	12.533,06	115,00	-500,00	11.918,06	
		20/2018	41,89	41,89	0,00	0,00	
		45/2018	3.806,40	3.806,40	0,00	0,00	TORREGGIANI CLAUDIO
		72/2018	5.751,89	5.751,89	0,00	0,00	SIL ENGINEERING SRL

Bilancio CONSUNTIVO ESERCIZIO 2019

Elenco Residui Passivi per anno di provenienza

Missione Programma Titolo	Descrizione	Impegni	Importo Iniziale	Pagamenti	Variazioni	Importo da Conservare	Beneficiario
01061	Servizi istituzionali, generali e di gestione- Ufficio tecnico-Spese correnti	114/2018	5.388,35	5.388,35	0,00	0,00	CAFFARRI CLAUDIO
		148/2018	627,33	0,00	0,00	627,33	
		614/2018	2.875,95	2.875,95	0,00	0,00	SIL ENGINEERING SRL
		1458/2018	785,71	376,97	-408,74	0,00	CARROZZERIA NUOVA AURORA DI LINARI GINO
		1463/2018	1.403,41	1.403,41	0,00	0,00	CAFFARRI CLAUDIO
		1951/2018	73,08	73,08	0,00	0,00	
		2010/2018	1.281,00	1.281,00	0,00	0,00	UVA CORRADO DANIELE STUDIO TECNICO
		2209/2018	2.671,80	2.671,80	0,00	0,00	888 SOFTWARE PRODUCTS SRL
		2219/2018	1.327,60	1.327,60	0,00	0,00	
		2249/2018	700,00	0,00	0,00	700,00	
		2281/2018	603,90	603,90	0,00	0,00	
		2294/2018	259,86	259,86	0,00	0,00	LB GOMME DI BEGHI LUIGI
		2297/2018	446,80	446,80	0,00	0,00	AUTO 90 S.R.L.
		2321/2018	380,00	50,00	-330,00	0,00	
		Totale 2018	28.424,97	26.358,90	-738,74	1.327,33	
		2/2019	3.480,77	2.853,09	-627,68	0,00	FARO S.R.L.
		16/2019	12.195,12	12.553,80	358,68	0,00	STUDIO S.B. DI DEL BIANCO STEFANO
		18/2019	924,72	778,00	-146,72	0,00	GEOM. TAMPELLONI ALESSIA
		19/2019	971,08	996,70	25,62	0,00	STUDIO S.B. DI DEL BIANCO STEFANO
		79/2019	1.300,00	2.042,28	1.200,00	457,72	
		84/2019	555,00	377,13	0,00	177,87	
		131/2019	2.856,00	0,00	0,00	2.856,00	
		132/2019	11.964,00	0,00	0,00	11.964,00	
		142/2019	1.020,00	0,00	0,00	1.020,00	
		257/2019	1.030,40	1.030,40	0,00	0,00	
		264/2019	3.806,40	3.806,40	0,00	0,00	ARCHITETTO MARCO GELSOMINO

Bilancio CONSUNTIVO ESERCIZIO 2019

Elenco Residui Passivi per anno di provenienza

Missione Programma Titolo	Descrizione	Impegni	Importo Iniziale	Pagamenti	Variazioni	Importo da Conservare	Beneficiario
01061	Servizi istituzionali, generali e di gestione- Ufficio tecnico-Spese correnti	303/2019	3.608,86	3.608,86	0,00	0,00	RETRIBUZIONI PERSONALE NON DI RUOLO
		304/2019	12.819,15	12.819,15	0,00	0,00	RETRIBUZIONE PERSONALE DI
		305/2019	1.878,63	1.878,63	0,00	0,00	RETRIBUZIONE PERSONALE DI
		306/2019	1.730,23	1.730,23	0,00	0,00	RETRIBUZIONI PERSONALE NON DI RUOLO
		307/2019	6.286,58	6.286,58	0,00	0,00	RETRIBUZIONE PERSONALE DI
		418/2019	3.080,34	3.080,34	0,00	0,00	I.N.P.D.A.P. EX CPDEL
		419/2019	459,67	459,67	0,00	0,00	I.N.P.D.A.P. EX INADEL
		420/2019	935,01	935,01	0,00	0,00	I.N.P.D.A.P. EX CPDEL
		421/2019	172,75	172,75	0,00	0,00	I.N.P.D.A.P. EX INADEL
		422/2019	1.937,30	1.937,30	0,00	0,00	I.N.P.D.A.P. EX CPDEL
		423/2019	411,45	411,45	0,00	0,00	I.N.P.D.A.P. EX INADEL
		424/2019	486,74	486,74	0,00	0,00	I.N.P.D.A.P. EX CPDEL
		425/2019	90,02	90,02	0,00	0,00	I.N.P.D.A.P. EX INADEL
		437/2019	691,90	691,90	0,00	0,00	I.R.A.P. REGIONE EMILIA ROMAGNA
		438/2019	162,82	162,82	0,00	0,00	I.R.A.P. REGIONE EMILIA ROMAGNA
		439/2019	312,77	312,77	0,00	0,00	I.R.A.P. REGIONE EMILIA ROMAGNA
		440/2019	1.025,14	1.025,14	0,00	0,00	I.R.A.P. REGIONE EMILIA ROMAGNA
		474/2019	1.137,04	1.137,04	0,00	0,00	AUTO 90 S.R.L.
		476/2019	2.269,20	0,00	-1.134,60	1.134,60	STUDIO ALFA S.P.A.
		506/2019	3.608,86	3.608,86	0,00	0,00	RETRIBUZIONI PERSONALE NON DI RUOLO
		507/2019	12.817,06	12.817,06	0,00	0,00	RETRIBUZIONE PERSONALE DI
		508/2019	1.878,63	1.878,63	0,00	0,00	RETRIBUZIONE PERSONALE DI
		509/2019	1.730,23	1.730,23	0,00	0,00	RETRIBUZIONI PERSONALE NON DI RUOLO
		510/2019	7.497,54	7.497,54	0,00	0,00	RETRIBUZIONE PERSONALE DI
		633/2019	1.568,80	1.505,36	-63,44	0,00	
		668/2019	3.080,54	3.080,54	0,00	0,00	I.N.P.D.A.P. EX CPDEL
669/2019	459,67	459,67	0,00	0,00	I.N.P.D.A.P. EX INADEL		

Bilancio CONSUNTIVO ESERCIZIO 2019

Elenco Residui Passivi per anno di provenienza

Missione Programma Titolo	Descrizione	Impegni	Importo Iniziale	Pagamenti	Variazioni	Importo da Conservare	Beneficiario
01061	Servizi istituzionali, generali e di gestione- Ufficio tecnico-Spese correnti	670/2019	935,00	935,00	0,00	0,00	I.N.P.D.A.P. EX CPDEL
		671/2019	172,75	172,75	0,00	0,00	I.N.P.D.A.P. EX INADEL
		672/2019	2.231,23	2.231,23	0,00	0,00	I.N.P.D.A.P. EX CPDEL
		673/2019	411,45	411,45	0,00	0,00	I.N.P.D.A.P. EX INADEL
		674/2019	486,74	486,74	0,00	0,00	I.N.P.D.A.P. EX CPDEL
		675/2019	90,02	90,02	0,00	0,00	I.N.P.D.A.P. EX INADEL
		687/2019	796,84	796,84	0,00	0,00	I.R.A.P. REGIONE EMILIA ROMAGNA
		688/2019	162,82	162,82	0,00	0,00	I.R.A.P. REGIONE EMILIA ROMAGNA
		689/2019	312,77	312,77	0,00	0,00	I.R.A.P. REGIONE EMILIA ROMAGNA
		690/2019	1.025,11	1.025,11	0,00	0,00	I.R.A.P. REGIONE EMILIA ROMAGNA
		758/2019	3.608,86	3.608,86	0,00	0,00	RETRIBUZIONI PERSONALE NON DI RUOLO
		759/2019	12.819,15	12.819,15	0,00	0,00	RETRIBUZIONE PERSONALE DI
		760/2019	1.878,63	1.878,63	0,00	0,00	RETRIBUZIONE PERSONALE DI
		761/2019	1.730,23	1.730,23	0,00	0,00	RETRIBUZIONI PERSONALE NON DI RUOLO
		762/2019	7.353,12	7.353,12	0,00	0,00	RETRIBUZIONE PERSONALE DI
		843/2019	3.080,35	3.080,35	0,00	0,00	I.N.P.D.A.P. EX CPDEL
		844/2019	459,67	459,67	0,00	0,00	I.N.P.D.A.P. EX INADEL
		845/2019	935,01	935,01	0,00	0,00	I.N.P.D.A.P. EX CPDEL
		846/2019	172,75	172,75	0,00	0,00	I.N.P.D.A.P. EX INADEL
		847/2019	2.237,33	2.237,33	0,00	0,00	I.N.P.D.A.P. EX CPDEL
		848/2019	411,45	411,45	0,00	0,00	I.N.P.D.A.P. EX INADEL
		849/2019	486,74	486,74	0,00	0,00	I.N.P.D.A.P. EX CPDEL
		850/2019	90,02	90,02	0,00	0,00	I.N.P.D.A.P. EX INADEL
		863/2019	790,98	790,98	0,00	0,00	I.R.A.P. REGIONE EMILIA ROMAGNA
		864/2019	162,82	162,82	0,00	0,00	I.R.A.P. REGIONE EMILIA ROMAGNA
		865/2019	312,77	312,77	0,00	0,00	I.R.A.P. REGIONE EMILIA ROMAGNA
866/2019	1.025,14	1.025,14	0,00	0,00	I.R.A.P. REGIONE EMILIA ROMAGNA		

Bilancio CONSUNTIVO ESERCIZIO 2019

Elenco Residui Passivi per anno di provenienza

Missione Programma Titolo	Descrizione	Impegni	Importo Iniziale	Pagamenti	Variazioni	Importo da Conservare	Beneficiario
01061	Servizi istituzionali, generali e di gestione- Ufficio tecnico-Spese correnti	951/2019	3.623,43	3.623,43	0,00	0,00	RETRIBUZIONI PERSONALE NON DI RUOLO
		952/2019	12.868,49	12.868,49	0,00	0,00	RETRIBUZIONE PERSONALE DI
		953/2019	1.886,22	1.886,22	0,00	0,00	RETRIBUZIONE PERSONALE DI
		954/2019	1.737,21	1.737,21	0,00	0,00	RETRIBUZIONI PERSONALE NON DI RUOLO
		955/2019	7.525,02	7.525,02	0,00	0,00	RETRIBUZIONE PERSONALE DI
		1014/2019	2.660,74	2.660,74	0,00	0,00	I.N.P.D.A.P. EX CPDEL
		1015/2019	3.092,21	3.092,21	0,00	0,00	I.N.P.D.A.P. EX CPDEL
		1016/2019	461,62	461,62	0,00	0,00	I.N.P.D.A.P. EX INADEL
		1017/2019	793,00	793,00	0,00	0,00	I.N.P.D.A.P. EX CPDEL
		1018/2019	938,77	938,77	0,00	0,00	I.N.P.D.A.P. EX CPDEL
		1019/2019	173,48	173,48	0,00	0,00	I.N.P.D.A.P. EX INADEL
		1020/2019	2.085,00	2.085,00	0,00	0,00	I.N.P.D.A.P. EX CPDEL
		1021/2019	2.239,50	2.239,50	0,00	0,00	I.N.P.D.A.P. EX CPDEL
		1022/2019	413,00	413,00	0,00	0,00	I.N.P.D.A.P. EX INADEL
		1023/2019	488,70	488,70	0,00	0,00	I.N.P.D.A.P. EX CPDEL
		1024/2019	491,00	491,00	0,00	0,00	I.N.P.D.A.P. EX INADEL
		1025/2019	90,40	90,40	0,00	0,00	I.N.P.D.A.P. EX INADEL
		1041/2019	799,81	799,81	0,00	0,00	I.R.A.P. REGIONE EMILIA ROMAGNA
		1042/2019	163,48	163,48	0,00	0,00	I.R.A.P. REGIONE EMILIA ROMAGNA
		1043/2019	314,04	314,04	0,00	0,00	I.R.A.P. REGIONE EMILIA ROMAGNA
		1044/2019	1.029,09	1.029,09	0,00	0,00	I.R.A.P. REGIONE EMILIA ROMAGNA
		1164/2019	4.133,38	4.133,38	0,00	0,00	RETRIBUZIONI PERSONALE NON DI RUOLO
		1165/2019	12.868,49	12.868,49	0,00	0,00	RETRIBUZIONE PERSONALE DI
		1166/2019	2.399,69	2.399,69	0,00	0,00	RETRIBUZIONE PERSONALE DI
		1167/2019	1.737,21	1.737,21	0,00	0,00	RETRIBUZIONI PERSONALE NON DI RUOLO
		1168/2019	7.525,02	7.525,02	0,00	0,00	RETRIBUZIONE PERSONALE DI
1241/2019	3.092,19	3.092,19	0,00	0,00	I.N.P.D.A.P. EX CPDEL		

Bilancio CONSUNTIVO ESERCIZIO 2019

Elenco Residui Passivi per anno di provenienza

Missione Programma Titolo	Descrizione	Impegni	Importo Iniziale	Pagamenti	Variazioni	Importo da Conservare	Beneficiario
01061	Servizi istituzionali, generali e di gestione- Ufficio tecnico-Spese correnti	1242/2019	461,62	461,62	0,00	0,00	I.N.P.D.A.P. EX INADEL
		1243/2019	1.072,27	1.072,27	0,00	0,00	I.N.P.D.A.P. EX CPDEL
		1244/2019	199,45	199,45	0,00	0,00	I.N.P.D.A.P. EX INADEL
		1245/2019	2.239,50	2.239,50	0,00	0,00	I.N.P.D.A.P. EX CPDEL
		1246/2019	413,00	413,00	0,00	0,00	I.N.P.D.A.P. EX INADEL
		1247/2019	621,88	621,88	0,00	0,00	I.N.P.D.A.P. EX CPDEL
		1248/2019	116,37	116,37	0,00	0,00	I.N.P.D.A.P. EX INADEL
		1263/2019	799,83	799,83	0,00	0,00	I.R.A.P. REGIONE EMILIA ROMAGNA
		1264/2019	208,03	208,03	0,00	0,00	I.R.A.P. REGIONE EMILIA ROMAGNA
		1265/2019	358,29	358,29	0,00	0,00	I.R.A.P. REGIONE EMILIA ROMAGNA
		1266/2019	1.028,94	1.028,94	0,00	0,00	I.R.A.P. REGIONE EMILIA ROMAGNA
		1332/2019	2.591,54	2.591,54	0,00	0,00	RETRIBUZIONI PERSONALE NON DI RUOLO
		1333/2019	12.868,49	12.868,49	0,00	0,00	RETRIBUZIONE PERSONALE DI
		1334/2019	859,61	859,61	0,00	0,00	RETRIBUZIONE PERSONALE DI
		1335/2019	1.469,94	1.469,94	0,00	0,00	RETRIBUZIONI PERSONALE NON DI RUOLO
		1336/2019	7.525,02	7.525,02	0,00	0,00	RETRIBUZIONE PERSONALE DI
		1364/2019	9,25	9,25	0,00	0,00	DIVERSI
		1401/2019	3.092,21	3.092,21	0,00	0,00	I.N.P.D.A.P. EX CPDEL
		1402/2019	461,62	461,62	0,00	0,00	I.N.P.D.A.P. EX INADEL
		1403/2019	673,32	673,32	0,00	0,00	I.N.P.D.A.P. EX CPDEL
		1404/2019	124,79	124,79	0,00	0,00	I.N.P.D.A.P. EX INADEL
		1405/2019	2.174,64	2.174,64	0,00	0,00	I.N.P.D.A.P. EX CPDEL
		1406/2019	400,22	400,22	0,00	0,00	I.N.P.D.A.P. EX INADEL
		1407/2019	222,78	222,78	0,00	0,00	I.N.P.D.A.P. EX CPDEL
		1408/2019	41,71	41,71	0,00	0,00	I.N.P.D.A.P. EX INADEL
		1423/2019	776,65	776,65	0,00	0,00	I.R.A.P. REGIONE EMILIA ROMAGNA
1424/2019	74,52	74,52	0,00	0,00	I.R.A.P. REGIONE EMILIA ROMAGNA		

Bilancio CONSUNTIVO ESERCIZIO 2019

Elenco Residui Passivi per anno di provenienza

Missione Programma Titolo	Descrizione	Impegni	Importo Iniziale	Pagamenti	Variazioni	Importo da Conservare	Beneficiario
01061	Servizi istituzionali, generali e di gestione- Ufficio tecnico-Spese correnti	1425/2019	224,63	224,63	0,00	0,00	I.R.A.P. REGIONE EMILIA ROMAGNA
		1426/2019	1.029,09	1.029,09	0,00	0,00	I.R.A.P. REGIONE EMILIA ROMAGNA
		1491/2019	2.900,90	2.900,90	0,00	0,00	
		1542/2019	3.123,95	3.123,95	0,00	0,00	RETRIBUZIONI PERSONALE NON DI RUOLO
		1543/2019	12.901,40	12.901,40	0,00	0,00	RETRIBUZIONE PERSONALE DI
		1544/2019	1.891,28	1.891,28	0,00	0,00	RETRIBUZIONE PERSONALE DI
		1545/2019	1.205,91	1.205,91	0,00	0,00	RETRIBUZIONI PERSONALE NON DI RUOLO
		1546/2019	7.534,37	7.534,37	0,00	0,00	RETRIBUZIONE PERSONALE DI
		1596/2019	3.100,12	3.100,12	0,00	0,00	I.N.P.D.A.P. EX CPDEL
		1597/2019	462,93	462,93	0,00	0,00	I.N.P.D.A.P. EX INADEL
		1598/2019	809,37	809,37	0,00	0,00	I.N.P.D.A.P. EX CPDEL
		1599/2019	149,55	149,55	0,00	0,00	I.N.P.D.A.P. EX INADEL
		1600/2019	2.115,73	2.115,73	0,00	0,00	I.N.P.D.A.P. EX CPDEL
		1601/2019	388,39	388,39	0,00	0,00	I.N.P.D.A.P. EX INADEL
		1602/2019	490,01	490,01	0,00	0,00	I.N.P.D.A.P. EX CPDEL
		1603/2019	90,65	90,65	0,00	0,00	I.N.P.D.A.P. EX INADEL
		1618/2019	754,59	754,59	0,00	0,00	I.R.A.P. REGIONE EMILIA ROMAGNA
		1619/2019	163,92	163,92	0,00	0,00	I.R.A.P. REGIONE EMILIA ROMAGNA
		1620/2019	270,74	270,74	0,00	0,00	I.R.A.P. REGIONE EMILIA ROMAGNA
		1621/2019	1.031,70	1.031,70	0,00	0,00	I.R.A.P. REGIONE EMILIA ROMAGNA
		1675/2019	575,68	575,68	0,00	0,00	AUTO 90 S.R.L.
		1692/2019	6.347,36	6.347,36	0,00	0,00	RETRIBUZIONI PERSONALE NON DI RUOLO
		1693/2019	14.150,25	14.150,25	0,00	0,00	RETRIBUZIONE PERSONALE DI
		1694/2019	1.891,28	1.891,28	0,00	0,00	RETRIBUZIONE PERSONALE DI
		1695/2019	1.741,87	1.741,87	0,00	0,00	RETRIBUZIONI PERSONALE NON DI RUOLO
		1696/2019	6.886,64	6.886,64	0,00	0,00	RETRIBUZIONE PERSONALE DI

Bilancio CONSUNTIVO ESERCIZIO 2019

Elenco Residui Passivi per anno di provenienza

Missione Programma Titolo	Descrizione	Impegni	Importo Iniziale	Pagamenti	Variazioni	Importo da Conservare	Beneficiario
01061	Servizi istituzionali, generali e di gestione- Ufficio tecnico-Spese correnti	1766/2019	3.400,22	3.400,22	0,00	0,00	I.N.P.D.A.P. EX CPDEL
		1767/2019	499,14	499,14	0,00	0,00	I.N.P.D.A.P. EX INADEL
		1768/2019	1.644,74	1.644,74	0,00	0,00	I.N.P.D.A.P. EX CPDEL
		1769/2019	306,12	306,12	0,00	0,00	I.N.P.D.A.P. EX INADEL
		1770/2019	2.085,69	2.085,69	0,00	0,00	I.N.P.D.A.P. EX CPDEL
		1771/2019	414,02	414,02	0,00	0,00	I.N.P.D.A.P. EX INADEL
		1772/2019	490,01	490,01	0,00	0,00	I.N.P.D.A.P. EX CPDEL
		1773/2019	90,65	90,65	0,00	0,00	I.N.P.D.A.P. EX INADEL
		1788/2019	744,89	744,89	0,00	0,00	I.R.A.P. REGIONE EMILIA ROMAGNA
		1789/2019	163,92	163,92	0,00	0,00	I.R.A.P. REGIONE EMILIA ROMAGNA
		1790/2019	550,20	550,20	0,00	0,00	I.R.A.P. REGIONE EMILIA ROMAGNA
		1791/2019	1.137,86	1.137,86	0,00	0,00	I.R.A.P. REGIONE EMILIA ROMAGNA
		1878/2019	69,34	69,34	0,00	0,00	LB GOMME DI BEGHI LUIGI
		1908/2019	5.792,41	5.792,41	0,00	0,00	RETRIBUZIONI PERSONALE NON DI RUOLO
		1909/2019	10.991,37	10.991,37	0,00	0,00	RETRIBUZIONE PERSONALE DI
		1910/2019	1.891,28	1.891,28	0,00	0,00	RETRIBUZIONE PERSONALE DI
		1911/2019	1.604,35	1.604,35	0,00	0,00	RETRIBUZIONI PERSONALE NON DI RUOLO
		1912/2019	7.308,69	7.308,69	0,00	0,00	RETRIBUZIONE PERSONALE DI
		1940/2019	76,00	76,00	0,00	0,00	REGIONE EMILIA ROMAGNA
		1975/2019	2.645,53	2.645,53	0,00	0,00	I.N.P.D.A.P. EX CPDEL
		1976/2019	410,23	410,23	0,00	0,00	I.N.P.D.A.P. EX INADEL
		1977/2019	1.500,73	1.500,73	0,00	0,00	I.N.P.D.A.P. EX CPDEL
		1978/2019	277,43	277,43	0,00	0,00	I.N.P.D.A.P. EX INADEL
		1979/2019	2.155,90	2.155,90	0,00	0,00	I.N.P.D.A.P. EX CPDEL
		1980/2019	407,61	407,61	0,00	0,00	I.N.P.D.A.P. EX INADEL
		1981/2019	490,01	490,01	0,00	0,00	I.N.P.D.A.P. EX CPDEL
1982/2019	90,65	90,65	0,00	0,00	I.N.P.D.A.P. EX INADEL		

Bilancio CONSUNTIVO ESERCIZIO 2019

Elenco Residui Passivi per anno di provenienza

Missione Programma Titolo	Descrizione	Impegni	Importo Iniziale	Pagamenti	Variazioni	Importo da Conservare	Beneficiario
01061	Servizi istituzionali, generali e di gestione- Ufficio tecnico-Spese correnti	1997/2019	769,56	769,56	0,00	0,00	I.R.A.P. REGIONE EMILIA ROMAGNA
		1998/2019	163,92	163,92	0,00	0,00	I.R.A.P. REGIONE EMILIA ROMAGNA
		1999/2019	502,03	502,03	0,00	0,00	I.R.A.P. REGIONE EMILIA ROMAGNA
		2000/2019	869,35	869,35	0,00	0,00	I.R.A.P. REGIONE EMILIA ROMAGNA
		2044/2019	145,00	0,00	0,00	145,00	ITALIANA PETROLI S.P.A.
		2056/2019	42,54	42,54	0,00	0,00	REGIONE EMILIA ROMAGNA
		2075/2019	5.520,91	5.520,91	0,00	0,00	RETRIBUZIONI PERSONALE NON DI RUOLO
		2076/2019	10.989,66	10.989,66	0,00	0,00	RETRIBUZIONE PERSONALE DI
		2077/2019	1.891,28	1.891,28	0,00	0,00	RETRIBUZIONE PERSONALE DI
		2078/2019	1.607,85	1.607,85	0,00	0,00	RETRIBUZIONI PERSONALE NON DI RUOLO
		2079/2019	7.541,42	7.541,42	0,00	0,00	RETRIBUZIONE PERSONALE DI
		2112/2019	130,00	17,81	0,00	112,19	C.I.S. NORD S.R.L.
		2139/2019	290,75	0,00	0,00	290,75	LUGARI & C. S.N.C.
		2141/2019	306,22	306,22	0,00	0,00	SISTECK
		2167/2019	2.645,68	2.645,68	0,00	0,00	I.N.P.D.A.P. EX CPDEL
		2168/2019	410,23	410,23	0,00	0,00	I.N.P.D.A.P. EX INADEL
		2169/2019	1.431,61	1.431,61	0,00	0,00	I.N.P.D.A.P. EX CPDEL
		2170/2019	264,61	264,61	0,00	0,00	I.N.P.D.A.P. EX INADEL
		2171/2019	2.212,65	2.212,65	0,00	0,00	I.N.P.D.A.P. EX CPDEL
		2172/2019	407,61	407,61	0,00	0,00	I.N.P.D.A.P. EX INADEL
		2173/2019	490,01	490,01	0,00	0,00	I.N.P.D.A.P. EX CPDEL
		2174/2019	90,65	90,65	0,00	0,00	I.N.P.D.A.P. EX INADEL
		2190/2019	790,02	790,02	0,00	0,00	I.R.A.P. REGIONE EMILIA ROMAGNA
		2191/2019	163,92	163,92	0,00	0,00	I.R.A.P. REGIONE EMILIA ROMAGNA
2192/2019	478,50	478,50	0,00	0,00	I.R.A.P. REGIONE EMILIA ROMAGNA		
2193/2019	869,21	869,21	0,00	0,00	I.R.A.P. REGIONE EMILIA ROMAGNA		

Bilancio CONSUNTIVO ESERCIZIO 2019

Elenco Residui Passivi per anno di provenienza

Missione Programma Titolo	Descrizione	Impegni	Importo Iniziale	Pagamenti	Variazioni	Importo da Conservare	Beneficiario
01061	Servizi istituzionali, generali e di gestione- Ufficio tecnico-Spese correnti	2251/2019	5.524,43	5.524,43	0,00	0,00	RETRIBUZIONI PERSONALE NON DI RUOLO
		2252/2019	11.013,20	11.013,20	0,00	0,00	RETRIBUZIONE PERSONALE DI
		2253/2019	1.891,28	1.891,28	0,00	0,00	RETRIBUZIONE PERSONALE DI
		2254/2019	1.607,87	1.607,87	0,00	0,00	RETRIBUZIONI PERSONALE NON DI RUOLO
		2255/2019	7.543,18	7.543,18	0,00	0,00	RETRIBUZIONE PERSONALE DI
		2279/2019	281,82	0,00	0,00	281,82	
		2296/2019	2.305,80	0,00	0,00	2.305,80	888 SOFTWARE PRODUCTS SRL
		2310/2019	700,00	0,00	0,00	700,00	
		2397/2019	12.000,00	0,00	-12.000,00	0,00	
		2398/2019	2.856,00	0,00	-2.856,00	0,00	
		2399/2019	1.020,00	0,00	-1.020,00	0,00	
		2452/2019	2.645,54	2.645,54	0,00	0,00	I.N.P.D.A.P. EX CPDEL
		2453/2019	412,09	412,09	0,00	0,00	I.N.P.D.A.P. EX INADEL
		2454/2019	1.431,30	1.431,30	0,00	0,00	I.N.P.D.A.P. EX CPDEL
		2455/2019	264,61	264,61	0,00	0,00	I.N.P.D.A.P. EX INADEL
		2456/2019	2.212,50	2.212,50	0,00	0,00	I.N.P.D.A.P. EX CPDEL
		2457/2019	407,61	407,61	0,00	0,00	I.N.P.D.A.P. EX INADEL
		2458/2019	490,01	490,01	0,00	0,00	I.N.P.D.A.P. EX CPDEL
		2459/2019	90,65	90,65	0,00	0,00	I.N.P.D.A.P. EX INADEL
		2474/2019	790,18	790,18	0,00	0,00	I.R.A.P. REGIONE EMILIA ROMAGNA
		2475/2019	163,92	163,92	0,00	0,00	I.R.A.P. REGIONE EMILIA ROMAGNA
		2476/2019	478,80	478,80	0,00	0,00	I.R.A.P. REGIONE EMILIA ROMAGNA
		2477/2019	869,35	869,35	0,00	0,00	I.R.A.P. REGIONE EMILIA ROMAGNA
		2528/2019	7.742,42	7.742,42	0,00	0,00	RETRIBUZIONI PERSONALE NON DI RUOLO
		2529/2019	21.789,67	21.789,67	0,00	0,00	RETRIBUZIONE PERSONALE DI
		2530/2019	2.808,95	2.808,95	0,00	0,00	RETRIBUZIONE PERSONALE DI

Bilancio CONSUNTIVO ESERCIZIO 2019

Elenco Residui Passivi per anno di provenienza

Missione Programma Titolo	Descrizione	Impegni	Importo Iniziale	Pagamenti	Variazioni	Importo da Conservare	Beneficiario
01061	Servizi istituzionali, generali e di gestione- Ufficio tecnico-Spese correnti	2531/2019	3.113,11	3.113,11	0,00	0,00	RETRIBUZIONI PERSONALE NON DI RUOLO
		2532/2019	14.721,00	14.721,00	0,00	0,00	RETRIBUZIONE PERSONALE DI
		2577/2019	5.245,42	5.245,42	0,00	0,00	I.N.P.D.A.P. EX CPDEL
		2578/2019	1.061,39	1.061,39	0,00	0,00	I.N.P.D.A.P. EX INADEL
		2579/2019	2.006,41	2.006,41	0,00	0,00	I.N.P.D.A.P. EX CPDEL
		2580/2019	375,05	375,05	0,00	0,00	I.N.P.D.A.P. EX INADEL
		2581/2019	4.314,99	4.314,99	0,00	0,00	I.N.P.D.A.P. EX CPDEL
		2582/2019	813,40	813,40	0,00	0,00	I.N.P.D.A.P. EX INADEL
		2583/2019	727,96	727,96	0,00	0,00	I.N.P.D.A.P. EX CPDEL
		2584/2019	136,34	136,34	0,00	0,00	I.N.P.D.A.P. EX INADEL
		2600/2019	1.540,08	1.540,08	0,00	0,00	I.R.A.P. REGIONE EMILIA ROMAGNA
		2601/2019	243,51	243,51	0,00	0,00	I.R.A.P. REGIONE EMILIA ROMAGNA
		2602/2019	671,17	671,17	0,00	0,00	I.R.A.P. REGIONE EMILIA ROMAGNA
		2603/2019	1.725,29	1.725,29	0,00	0,00	I.R.A.P. REGIONE EMILIA ROMAGNA
	Totale 2019	559.468,64	521.758,75	-16.264,14	21.445,75		
	Totale Codice 01061	602.668,46	548.232,65	-17.502,88	36.932,93		
01062	Servizi istituzionali, generali e di gestione- Ufficio tecnico-Spese in conto capitale	1556/2016	5.427,93	5.427,93	0,00	0,00	STUDIO ASSOCIATO ING MARZIO MONTI E I
	Totale 2016	5.427,93	5.427,93	0,00	0,00		
		2129/2017	5.888,74	5.888,74	0,00	0,00	
		2135/2017	36.367,45	0,00	-36.367,45	0,00	
	Totale 2017	42.256,19	5.888,74	-36.367,45	0,00		
		147/2018	1.989,48	1.989,48	0,00	0,00	
		637/2018	3.781,04	3.781,04	0,00	0,00	STUDIO ASSOCIATO ING MARZIO MONTI E I
		639/2018	1.740,96	1.740,96	0,00	0,00	TERMOPROGETTI SNC DI MUSSINI GIULIO CES
		1462/2018	12.256,61	12.256,61	0,00	0,00	STUDIO ASSOCIATO ING MARZIO MONTI E I

Bilancio CONSUNTIVO ESERCIZIO 2019

Elenco Residui Passivi per anno di provenienza

Missione Programma Titolo	Descrizione	Impegni	Importo Iniziale	Pagamenti	Variazioni	Importo da Conservare	Beneficiario
01062	Servizi istituzionali, generali e di gestione- Ufficio tecnico-Spese in conto capitale	1794/2018	1.409,10	1.409,10	0,00	0,00	UVA CORRADO DANIELE STUDIO TECNICO
		2169/2018	5.622,36	5.622,36	0,00	0,00	GEODES S.R.L.
		Totale 2018	26.799,55	26.799,55	0,00	0,00	
		138/2019	1.903,20	0,00	0,00	1.903,20	PILATI MASSIMO
		139/2019	4.902,94	0,00	0,00	4.902,94	GEOLOG
		140/2019	2.562,00	2.562,00	0,00	0,00	TERMOPROGETTI SNC DI MUSSINI GIULIO CES
		141/2019	5.328,96	4.440,80	-888,16	0,00	BARICCHI WALTER STUDIO DI ARCHITETTURA
		259/2019	2.267,30	1.360,37	0,00	906,93	FACCHINI ILDO
		287/2019	26.137,28	26.137,28	0,00	0,00	FRANZONI ENRICO ARCHITETTO
		543/2019	6.091,43	0,00	0,00	6.091,43	CREMASCHI PATRIZIA
		544/2019	2.984,22	2.984,22	0,00	0,00	
		545/2019	950,00	0,00	0,00	950,00	BELTRAMI GIUSEPPE
		546/2019	670,00	0,00	0,00	670,00	CREMASCHI PATRIZIA
		547/2019	730,00	0,00	0,00	730,00	STUDIO ATLANTE SERVIZI TOPOGRAFIA
		548/2019	1.268,80	0,00	0,00	1.268,80	STUDIO TECNICO DI INGEGNERIA TARCHETTI T
		549/2019	3.640,17	3.640,17	0,00	0,00	TERMOPROGETTI SNC DI MUSSINI GIULIO CES
		550/2019	8.171,07	8.171,07	0,00	0,00	STUDIO ASSOCIATO ING MARZIO MONTI E I
		551/2019	2.944,25	0,00	-2.944,25	0,00	ING. GIORDANI LORENZO
		610/2019	2.305,80	2.305,80	0,00	0,00	UVA CORRADO DANIELE STUDIO TECNICO
		800/2019	4.230,96	2.737,68	-1.493,28	0,00	
		808/2019	966,24	966,24	0,00	0,00	PACE S.P.A.
		926/2019	3.806,40	1.862,60	-1.943,80	0,00	DELINEO 2000
		978/2019	4.880,00	4.880,00	0,00	0,00	M.S. LOGOS PROJECT ENGEENERING SRLS
		979/2019	3.552,64	0,00	-3.552,64	0,00	KOSMOS GROUP
		1316/2019	3.179,20	3.179,20	0,00	0,00	BONDI EDOARDO

Bilancio CONSUNTIVO ESERCIZIO 2019

Elenco Residui Passivi per anno di provenienza

Missione Programma Titolo	Descrizione	Impegni	Importo Iniziale	Pagamenti	Variazioni	Importo da Conservare	Beneficiario
01062	Servizi istituzionali, generali e di gestione- Ufficio tecnico-Spese in conto capitale	1719/2019	9.720,72	0,00	-9.720,72	0,00	
		1820/2019	4.287,28	0,00	-4.287,28	0,00	
		1828/2019	107,06	107,06	0,00	0,00	TERMOPROGETTI SNC DI MUSSINI GIULIO CES
		1861/2019	5.075,20	2.537,60	-2.537,60	0,00	DELINEO 2000
		2340/2019	1.674,93	0,00	0,00	1.674,93	
		2415/2019	14.160,53	0,00	-14.160,53	0,00	
		Totale 2019	128.498,58	67.872,09	-41.528,26	19.098,23	
		Totale Codice 01062	202.982,25	105.988,31	-77.895,71	19.098,23	
01071	Servizi istituzionali, generali e di gestione- Elezioni e consultazioni popolari - Anagrafe e stato civile-Spese correnti	393/2018	906,66	906,66	0,00	0,00	
		1935/2018	625,86	625,86	0,00	0,00	ICAR SRL
		1936/2018	278,16	0,00	0,00	278,16	GRAFICHE E. GASPARI S.R.L.
		2210/2018	792,02	792,02	0,00	0,00	ICAR SRL
		2263/2018	6.803,69	1.905,08	-4.898,61	0,00	
		2264/2018	578,31	161,92	0,00	416,39	I.R.A.P. REGIONE EMILIA ROMAGNA
		2265/2018	467,12	365,17	0,00	101,95	RETRIBUZIONE PERSONALE DI
		2266/2018	111,17	86,91	0,00	24,26	I.N.P.D.A.P. EX CPDEL
		2268/2018	39,71	31,04	0,00	8,67	I.R.A.P. REGIONE EMILIA ROMAGNA
2283/2018	183,00	183,00	0,00	0,00	CERFORM ASSOCIAZ. FORMAZ. PROFESS.LE		
		Totale 2018	10.785,70	5.057,66	-4.898,61	829,43	
		74/2019	2.400,00	2.400,00	0,00	0,00	MARTINO LUIGI
		75/2019	204,00	204,00	0,00	0,00	I.R.A.P. REGIONE EMILIA ROMAGNA
		114/2019	3.600,00	1.800,00	-1.800,00	0,00	
		115/2019	306,00	153,00	-153,00	0,00	I.R.A.P. REGIONE EMILIA ROMAGNA
		219/2019	45.000,00	36.333,56	-7.776,57	889,87	

Bilancio CONSUNTIVO ESERCIZIO 2019

Elenco Residui Passivi per anno di provenienza

Missione Programma Titolo	Descrizione	Impegni	Importo Iniziale	Pagamenti	Variazioni	Importo da Conservare	Beneficiario
01071	Servizi istituzionali, generali e di gestione- Elezioni e consultazioni popolari - Anagrafe e stato civile-Spese correnti	258/2019	342,00	342,00	0,00	0,00	SEPEL S.A.S. DI M. LOMBARDINI&C. S.
		275/2019	560,00	560,00	0,00	0,00	A.N.U.S.C.A.
		308/2019	8.817,43	8.817,43	0,00	0,00	RETRIBUZIONE PERSONALE DI
		393/2019	53,71	53,71	0,00	0,00	
		426/2019	2.123,47	2.123,47	0,00	0,00	I.N.P.D.A.P. EX CPDEL
		427/2019	356,56	356,56	0,00	0,00	I.N.P.D.A.P. EX INADEL
		441/2019	611,96	611,96	0,00	0,00	I.R.A.P. REGIONE EMILIA ROMAGNA
		511/2019	8.817,43	8.817,43	0,00	0,00	RETRIBUZIONE PERSONALE DI
		622/2019	643,69	0,00	0,00	643,69	CHIERICI ANDREA
		623/2019	54,69	0,00	0,00	54,69	I.R.A.P. REGIONE EMILIA ROMAGNA
		624/2019	52,21	0,00	0,00	52,21	CAVAZZUTI ANDREA
		625/2019	12,43	0,00	0,00	12,43	I.N.P.D.A.P. EX CPDEL
		626/2019	4,44	0,00	0,00	4,44	I.R.A.P. REGIONE EMILIA ROMAGNA
		676/2019	2.123,47	2.123,47	0,00	0,00	I.N.P.D.A.P. EX CPDEL
		677/2019	356,56	356,56	0,00	0,00	I.N.P.D.A.P. EX INADEL
		691/2019	611,96	611,96	0,00	0,00	I.R.A.P. REGIONE EMILIA ROMAGNA
		763/2019	8.817,43	8.817,43	0,00	0,00	RETRIBUZIONE PERSONALE DI
		792/2019	2.551,97	1.453,49	-1.098,48	0,00	DIVERSI
		797/2019	1.728,00	1.524,00	-204,00	0,00	POSTE ITALIANE S.P.A.
		803/2019	2.732,80	2.732,80	0,00	0,00	ICAR SRL
		804/2019	219,60	219,60	0,00	0,00	ICAR SRL
		807/2019	953,84	953,84	0,00	0,00	B & J FORNITURE DI VARACALLI ILENIA
		817/2019	2.501,00	2.501,00	0,00	0,00	EDILPIU' SNC DI VACCARI E. & C. - IMP.EDIL
		851/2019	2.123,47	2.123,47	0,00	0,00	I.N.P.D.A.P. EX CPDEL
		852/2019	356,56	356,56	0,00	0,00	I.N.P.D.A.P. EX INADEL
		867/2019	611,96	611,96	0,00	0,00	I.R.A.P. REGIONE EMILIA ROMAGNA

Bilancio CONSUNTIVO ESERCIZIO 2019

Elenco Residui Passivi per anno di provenienza

Missione Programma Titolo	Descrizione	Impegni	Importo Iniziale	Pagamenti	Variazioni	Importo da Conservare	Beneficiario
01071	Servizi istituzionali, generali e di gestione- Elezioni e consultazioni popolari - Anagrafe e stato civile-Spese correnti	908/2019	3.600,00	3.600,00	0,00	0,00	MARTINO LUIGI
		909/2019	306,00	306,00	0,00	0,00	I.R.A.P. REGIONE EMILIA ROMAGNA
		910/2019	183,00	183,00	0,00	0,00	CERFORM ASSOCIAZ. FORMAZ. PROFESS.LE
		914/2019	6.120,48	4.742,84	-1.377,64	0,00	DIVERSI
		924/2019	23.572,84	21.922,70	-1.650,14	0,00	DIVERSI
		956/2019	1.536,77	1.536,77	0,00	0,00	RETRIBUZIONI PERSONALE NON DI RUOLO
		957/2019	8.853,59	8.853,59	0,00	0,00	RETRIBUZIONE PERSONALE DI
		1026/2019	514,00	514,00	0,00	0,00	I.N.P.D.A.P. EX CPDEL
		1027/2019	2.132,20	2.132,20	0,00	0,00	I.N.P.D.A.P. EX CPDEL
		1028/2019	358,05	358,05	0,00	0,00	I.N.P.D.A.P. EX INADEL
		1029/2019	398,15	398,15	0,00	0,00	I.N.P.D.A.P. EX CPDEL
		1030/2019	73,49	73,49	0,00	0,00	I.N.P.D.A.P. EX INADEL
		1045/2019	133,19	133,19	0,00	0,00	I.R.A.P. REGIONE EMILIA ROMAGNA
		1046/2019	614,48	614,48	0,00	0,00	I.R.A.P. REGIONE EMILIA ROMAGNA
		1099/2019	146,40	124,80	-21,60	0,00	ICAR SRL
		1132/2019	1.171,20	1.171,20	0,00	0,00	
		1169/2019	1.737,21	1.737,21	0,00	0,00	RETRIBUZIONI PERSONALE NON DI RUOLO
		1170/2019	8.853,59	8.853,59	0,00	0,00	RETRIBUZIONE PERSONALE DI
		1187/2019	3.338,23	2.364,38	-973,85	0,00	DIVERSI
		1249/2019	2.132,17	2.132,17	0,00	0,00	I.N.P.D.A.P. EX CPDEL
		1250/2019	358,05	358,05	0,00	0,00	I.N.P.D.A.P. EX INADEL
		1251/2019	450,07	450,07	0,00	0,00	I.N.P.D.A.P. EX CPDEL
		1252/2019	83,08	83,08	0,00	0,00	I.N.P.D.A.P. EX INADEL
		1267/2019	150,56	150,56	0,00	0,00	I.R.A.P. REGIONE EMILIA ROMAGNA
		1268/2019	614,47	614,47	0,00	0,00	I.R.A.P. REGIONE EMILIA ROMAGNA

Bilancio CONSUNTIVO ESERCIZIO 2019

Elenco Residui Passivi per anno di provenienza

Missione Programma Titolo	Descrizione	Impegni	Importo Iniziale	Pagamenti	Variazioni	Importo da Conservare	Beneficiario
01071	Servizi istituzionali, generali e di gestione- Elezioni e consultazioni popolari - Anagrafe e stato civile-Spese correnti	1310/2019	600,00	600,00	0,00	0,00	BARKAOUI MARIEM
		1311/2019	51,00	51,00	0,00	0,00	I.R.A.P. REGIONE EMILIA ROMAGNA
		1337/2019	1.737,21	1.737,21	0,00	0,00	RETRIBUZIONI PERSONALE NON DI RUOLO
		1338/2019	8.853,59	8.853,59	0,00	0,00	RETRIBUZIONE PERSONALE DI
		1372/2019	56,12	56,12	0,00	0,00	ICAR SRL
		1409/2019	2.132,20	2.132,20	0,00	0,00	I.N.P.D.A.P. EX CPDEL
		1410/2019	358,05	358,05	0,00	0,00	I.N.P.D.A.P. EX INADEL
		1411/2019	450,07	450,07	0,00	0,00	I.N.P.D.A.P. EX CPDEL
		1412/2019	83,08	83,08	0,00	0,00	I.N.P.D.A.P. EX INADEL
		1427/2019	150,56	150,56	0,00	0,00	I.R.A.P. REGIONE EMILIA ROMAGNA
		1428/2019	614,48	614,48	0,00	0,00	I.R.A.P. REGIONE EMILIA ROMAGNA
		1509/2019	2.844,24	0,00	0,00	2.844,24	DIVERSI
		1510/2019	241,76	0,00	0,00	241,76	I.R.A.P. REGIONE EMILIA ROMAGNA
		1511/2019	963,00	401,61	0,00	561,39	DIVERSI
		1512/2019	230,00	95,58	0,00	134,42	INPDAP CASSA PENSIONI CPDEL
		1513/2019	82,00	31,77	0,00	50,23	I.R.A.P. REGIONE EMILIA ROMAGNA
		1547/2019	1.741,87	1.741,87	0,00	0,00	RETRIBUZIONI PERSONALE NON DI RUOLO
		1548/2019	8.862,81	8.862,81	0,00	0,00	RETRIBUZIONE PERSONALE DI
		1604/2019	2.139,32	2.139,32	0,00	0,00	I.N.P.D.A.P. EX CPDEL
		1605/2019	359,32	359,32	0,00	0,00	I.N.P.D.A.P. EX INADEL
		1606/2019	451,28	451,28	0,00	0,00	I.N.P.D.A.P. EX CPDEL
		1607/2019	83,31	83,31	0,00	0,00	I.N.P.D.A.P. EX INADEL
		1622/2019	150,96	150,96	0,00	0,00	I.R.A.P. REGIONE EMILIA ROMAGNA
		1623/2019	614,88	614,88	0,00	0,00	I.R.A.P. REGIONE EMILIA ROMAGNA
		1671/2019	2.400,00	1.800,00	0,00	600,00	RIVI EVA
		1672/2019	204,00	153,00	0,00	51,00	I.R.A.P. REGIONE EMILIA ROMAGNA

Bilancio CONSUNTIVO ESERCIZIO 2019

Elenco Residui Passivi per anno di provenienza

Missione Programma Titolo	Descrizione	Impegni	Importo Iniziale	Pagamenti	Variazioni	Importo da Conservare	Beneficiario
01071	Servizi istituzionali, generali e di gestione- Elezioni e consultazioni popolari - Anagrafe e stato civile-Spese correnti	1673/2019	284,00	40,00	0,00	244,00	IFOA ISTITUTO FORMAZIONE OPERATORI AZIEN
		1697/2019	1.741,87	1.741,87	0,00	0,00	RETRIBUZIONI PERSONALE NON DI RUOLO
		1698/2019	10.192,95	10.192,95	0,00	0,00	RETRIBUZIONE PERSONALE DI
		1774/2019	2.424,69	2.424,69	0,00	0,00	I.N.P.D.A.P. EX CPDEL
		1775/2019	416,91	416,91	0,00	0,00	I.N.P.D.A.P. EX INADEL
		1776/2019	451,28	451,28	0,00	0,00	I.N.P.D.A.P. EX CPDEL
		1777/2019	83,31	83,31	0,00	0,00	I.N.P.D.A.P. EX INADEL
		1792/2019	150,96	150,96	0,00	0,00	I.R.A.P. REGIONE EMILIA ROMAGNA
		1793/2019	718,54	718,54	0,00	0,00	I.R.A.P. REGIONE EMILIA ROMAGNA
		1874/2019	546,56	546,56	0,00	0,00	ICAR SRL
		1875/2019	79,30	79,30	0,00	0,00	ICAR SRL
		1913/2019	1.741,87	1.741,87	0,00	0,00	RETRIBUZIONI PERSONALE NON DI RUOLO
		1914/2019	10.192,28	10.192,28	0,00	0,00	RETRIBUZIONE PERSONALE DI
		1952/2019	248,88	0,00	0,00	248,88	MYO S.P.A.
		1983/2019	2.424,73	2.424,73	0,00	0,00	I.N.P.D.A.P. EX CPDEL
		1984/2019	416,91	416,91	0,00	0,00	I.N.P.D.A.P. EX INADEL
		1985/2019	451,28	451,28	0,00	0,00	I.N.P.D.A.P. EX CPDEL
		1986/2019	83,31	83,31	0,00	0,00	I.N.P.D.A.P. EX INADEL
		2001/2019	150,96	150,96	0,00	0,00	I.R.A.P. REGIONE EMILIA ROMAGNA
		2002/2019	718,51	718,51	0,00	0,00	I.R.A.P. REGIONE EMILIA ROMAGNA
		2080/2019	1.741,87	1.741,87	0,00	0,00	RETRIBUZIONI PERSONALE NON DI RUOLO
		2081/2019	10.060,73	10.060,73	0,00	0,00	RETRIBUZIONE PERSONALE DI
		2175/2019	2.393,22	2.393,22	0,00	0,00	I.N.P.D.A.P. EX CPDEL
		2176/2019	413,78	413,78	0,00	0,00	I.N.P.D.A.P. EX INADEL
		2177/2019	451,28	451,28	0,00	0,00	I.N.P.D.A.P. EX CPDEL

Bilancio CONSUNTIVO ESERCIZIO 2019

Elenco Residui Passivi per anno di provenienza

Missione Programma Titolo	Descrizione	Impegni	Importo Iniziale	Pagamenti	Variazioni	Importo da Conservare	Beneficiario
01071	Servizi istituzionali, generali e di gestione- Elezioni e consultazioni popolari - Anagrafe e stato civile-Spese correnti	2178/2019	83,31	83,31	0,00	0,00	I.N.P.D.A.P. EX INADEL
		2194/2019	150,96	150,96	0,00	0,00	I.R.A.P. REGIONE EMILIA ROMAGNA
		2195/2019	707,29	707,29	0,00	0,00	I.R.A.P. REGIONE EMILIA ROMAGNA
		2232/2019	9.233,42	2.014,41	4.198,68	11.417,69	DIVERSI
		2256/2019	1.741,87	1.741,87	0,00	0,00	RETRIBUZIONI PERSONALE NON DI RUOLO
		2257/2019	8.341,88	8.341,88	0,00	0,00	RETRIBUZIONE PERSONALE DI
		2273/2019	104,00	0,00	0,00	104,00	GRAFICHE E. GASPARI S.R.L.
		2319/2019	1.775,00	1.775,00	0,00	0,00	POSTE ITALIANE S.P.A.
		2350/2019	50,30	50,30	0,00	0,00	
		2381/2019	2.476,60	0,00	0,00	2.476,60	ICAR SRL
		2460/2019	1.984,14	1.984,14	0,00	0,00	I.N.P.D.A.P. EX CPDEL
		2461/2019	364,30	364,30	0,00	0,00	I.N.P.D.A.P. EX INADEL
		2462/2019	451,28	451,28	0,00	0,00	I.N.P.D.A.P. EX CPDEL
		2463/2019	83,31	83,31	0,00	0,00	I.N.P.D.A.P. EX INADEL
		2478/2019	150,96	150,96	0,00	0,00	I.R.A.P. REGIONE EMILIA ROMAGNA
		2479/2019	561,18	561,18	0,00	0,00	I.R.A.P. REGIONE EMILIA ROMAGNA
		2533/2019	2.988,65	2.988,65	0,00	0,00	RETRIBUZIONI PERSONALE NON DI RUOLO
		2534/2019	14.758,00	14.758,00	0,00	0,00	RETRIBUZIONE PERSONALE DI
		2585/2019	3.534,26	3.534,26	0,00	0,00	I.N.P.D.A.P. EX CPDEL
		2586/2019	650,28	650,28	0,00	0,00	I.N.P.D.A.P. EX INADEL
		2587/2019	774,55	774,55	0,00	0,00	I.N.P.D.A.P. EX CPDEL
		2588/2019	145,40	145,40	0,00	0,00	I.N.P.D.A.P. EX INADEL
		2604/2019	259,10	259,10	0,00	0,00	I.R.A.P. REGIONE EMILIA ROMAGNA
		2605/2019	969,70	969,70	0,00	0,00	I.R.A.P. REGIONE EMILIA ROMAGNA
				Totale 2019	304.454,74	272.966,60	-10.856,60
		Totale Codice	315.240,44	278.024,26	-15.755,21	21.460,97	

Bilancio CONSUNTIVO ESERCIZIO 2019

Elenco Residui Passivi per anno di provenienza

Missione Programma Titolo	Descrizione	Impegni	Importo Iniziale	Pagamenti	Variazioni	Importo da Conservare	Beneficiario
		01071					
01101	Servizi istituzionali, generali e di gestione- Risorse umane-Spese correnti	1/2017	3.709,86	2.470,46	0,00	1.239,40	I.N.P.D.A.P. EX CPDEL
		478/2017	0,19	0,00	-0,19	0,00	
		480/2017	14,00	0,00	-14,00	0,00	
		2159/2017	39,00	0,00	-39,00	0,00	
		Totale 2017	3.763,05	2.470,46	-53,19	1.239,40	
		57/2018	10.132,23	10.132,23	0,00	0,00	COM METODI S.P.A.
		115/2018	3.745,19	0,00	-3.745,19	0,00	
		116/2018	862,32	0,00	-862,32	0,00	
		117/2018	3.514,00	0,00	-3.514,00	0,00	
		149/2018	343,68	0,00	-343,68	0,00	
		150/2018	3.138,97	0,00	-3.138,97	0,00	
		189/2018	18,04	18,04	0,00	0,00	
		615/2018	11.837,13	0,00	-11.837,13	0,00	
		617/2018	8.822,82	8.822,82	0,00	0,00	COM METODI S.P.A.
		640/2018	2.078,31	0,00	-2.078,31	0,00	
		672/2018	312,72	301,04	-11,68	0,00	
		673/2018	132,01	106,19	-25,82	0,00	
		760/2018	36,92	36,92	0,00	0,00	
		Totale 2018	44.974,34	19.417,24	-25.557,10	0,00	
		14/2019	22.577,02	8.400,26	0,00	14.176,76	COM METODI S.P.A.
		129/2019	2.200,00	0,00	0,00	2.200,00	
		130/2019	6.694,84	0,00	0,00	6.694,84	
		133/2019	24.449,85	16.804,31	0,00	7.645,54	
		134/2019	4.789,03	4.581,72	0,00	207,31	
		135/2019	21.844,65	19.251,00	0,00	2.593,65	
		136/2019	82.492,97	70.281,82	0,00	12.211,15	

Bilancio CONSUNTIVO ESERCIZIO 2019

Elenco Residui Passivi per anno di provenienza

Missione Programma Titolo	Descrizione	Impegni	Importo Iniziale	Pagamenti	Variazioni	Importo da Conservare	Beneficiario
01101	Servizi istituzionali, generali e di gestione- Risorse umane-Spese correnti	137/2019	800,00	0,00	0,00	800,00	
		143/2019	1.901,80	1.636,35	0,00	265,45	
		144/2019	7.088,79	3.593,59	0,00	3.495,20	
		279/2019	1.500,00	420,30	-1.077,30	2,40	
		309/2019	198,75	198,75	0,00	0,00	RETRIBUZIONI PERSONALE NON DI RUOLO
		310/2019	1.764,03	1.764,03	0,00	0,00	RETRIBUZIONE PERSONALE DI
		311/2019	133,63	133,63	0,00	0,00	SINDACO E AMMINISTRATORI
		312/2019	171,00	171,00	0,00	0,00	RETRIBUZIONI PERSONALE NON DI RUOLO
		313/2019	8.185,51	8.185,51	0,00	0,00	RETRIBUZIONE PERSONALE DI
		428/2019	2.025,22	2.025,22	0,00	0,00	I.N.P.D.A.P. EX CPDEL
		429/2019	111,11	111,11	0,00	0,00	I.N.P.D.A.P. EX INADEL
		442/2019	406,48	406,48	0,00	0,00	I.R.A.P. REGIONE EMILIA ROMAGNA
		489/2019	784,24	0,00	-784,24	0,00	DIVERSI CITTADINI
		512/2019	198,75	198,75	0,00	0,00	RETRIBUZIONI PERSONALE NON DI RUOLO
		513/2019	1.879,83	1.879,83	0,00	0,00	RETRIBUZIONE PERSONALE DI
		514/2019	133,63	133,63	0,00	0,00	SINDACO E AMMINISTRATORI
		515/2019	382,78	382,78	0,00	0,00	RETRIBUZIONI PERSONALE NON DI RUOLO
		516/2019	8.272,11	8.272,11	0,00	0,00	RETRIBUZIONE PERSONALE DI
		678/2019	2.099,01	2.099,01	0,00	0,00	I.N.P.D.A.P. EX CPDEL
		679/2019	110,80	110,80	0,00	0,00	I.N.P.D.A.P. EX INADEL
		692/2019	424,29	424,29	0,00	0,00	I.R.A.P. REGIONE EMILIA ROMAGNA
		764/2019	139,91	139,91	0,00	0,00	RETRIBUZIONE PERSONALE DI
		765/2019	198,75	198,75	0,00	0,00	RETRIBUZIONI PERSONALE NON DI RUOLO
		766/2019	1.602,09	1.602,09	0,00	0,00	RETRIBUZIONE PERSONALE DI
767/2019	133,63	133,63	0,00	0,00	SINDACO E AMMINISTRATORI		
768/2019	288,01	288,01	0,00	0,00	RETRIBUZIONI PERSONALE NON DI RUOLO		

Bilancio CONSUNTIVO ESERCIZIO 2019

Elenco Residui Passivi per anno di provenienza

Missione Programma Titolo	Descrizione	Impegni	Importo Iniziale	Pagamenti	Variazioni	Importo da Conservare	Beneficiario
01101	Servizi istituzionali, generali e di gestione- Risorse umane-Spese correnti	769/2019	8.057,19	8.057,19	0,00	0,00	RETRIBUZIONE PERSONALE DI RUOLO
		853/2019	2.035,04	2.035,04	0,00	0,00	I.N.P.D.A.P. EX CPDEL
		854/2019	112,56	112,56	0,00	0,00	I.N.P.D.A.P. EX INADEL
		855/2019	33,30	33,30	0,00	0,00	I.N.P.D.A.P. EX CPDEL
		868/2019	11,90	11,90	0,00	0,00	I.R.A.P. REGIONE EMILIA ROMAGNA
		869/2019	399,01	399,01	0,00	0,00	I.R.A.P. REGIONE EMILIA ROMAGNA
		958/2019	519,43	519,43	0,00	0,00	RETRIBUZIONE PERSONALE DI
		959/2019	198,75	198,75	0,00	0,00	RETRIBUZIONI PERSONALE NON DI RUOLO
		960/2019	1.602,09	1.602,09	0,00	0,00	RETRIBUZIONE PERSONALE DI
		961/2019	133,63	133,63	0,00	0,00	SINDACO E AMMINISTRATORI
		962/2019	921,80	921,80	0,00	0,00	RETRIBUZIONI PERSONALE NON DI RUOLO
		963/2019	14.078,06	14.078,06	0,00	0,00	RETRIBUZIONE PERSONALE DI
		980/2019	836,32	836,32	0,00	0,00	I.N.P.D.A.P. EX CPDEL
		1031/2019	3.641,96	3.641,96	0,00	0,00	I.N.P.D.A.P. EX CPDEL
		1032/2019	112,06	112,06	0,00	0,00	I.N.P.D.A.P. EX INADEL
		1033/2019	123,63	123,63	0,00	0,00	I.N.P.D.A.P. EX CPDEL
		1047/2019	36,29	36,29	0,00	0,00	I.R.A.P. REGIONE EMILIA ROMAGNA
		1048/2019	924,54	924,54	0,00	0,00	I.R.A.P. REGIONE EMILIA ROMAGNA
		1171/2019	24,78	24,78	0,00	0,00	RETRIBUZIONI PERSONALE NON DI RUOLO
		1172/2019	516,64	516,64	0,00	0,00	RETRIBUZIONE PERSONALE DI
		1173/2019	198,75	198,75	0,00	0,00	RETRIBUZIONI PERSONALE NON DI RUOLO
		1174/2019	1.735,72	1.735,72	0,00	0,00	RETRIBUZIONE PERSONALE DI
		1175/2019	523,35	523,35	0,00	0,00	RETRIBUZIONI PERSONALE NON DI RUOLO
		1176/2019	7.991,53	7.991,53	0,00	0,00	RETRIBUZIONE PERSONALE DI
1253/2019	2.078,80	2.078,80	0,00	0,00	I.N.P.D.A.P. EX CPDEL		
1254/2019	115,75	115,75	0,00	0,00	I.N.P.D.A.P. EX INADEL		

Bilancio CONSUNTIVO ESERCIZIO 2019

Elenco Residui Passivi per anno di provenienza

Missione Programma Titolo	Descrizione	Impegni	Importo Iniziale	Pagamenti	Variazioni	Importo da Conservare	Beneficiario
01101	Servizi istituzionali, generali e di gestione- Risorse umane-Spese correnti	1255/2019	23,69	23,69	0,00	0,00	I.N.P.D.A.P. EX CPDEL
		1269/2019	4,78	4,78	0,00	0,00	I.R.A.P. REGIONE EMILIA ROMAGNA
		1270/2019	411,02	411,02	0,00	0,00	I.R.A.P. REGIONE EMILIA ROMAGNA
		1339/2019	169,33	169,33	0,00	0,00	RETRIBUZIONE PERSONALE DI
		1340/2019	198,75	198,75	0,00	0,00	RETRIBUZIONI PERSONALE NON DI RUOLO
		1341/2019	1.632,47	1.632,47	0,00	0,00	RETRIBUZIONE PERSONALE DI
		1342/2019	375,55	375,55	0,00	0,00	RETRIBUZIONI PERSONALE NON DI RUOLO
		1343/2019	7.995,92	7.995,92	0,00	0,00	RETRIBUZIONE PERSONALE DI
		1413/2019	2.009,12	2.009,12	0,00	0,00	I.N.P.D.A.P. EX CPDEL
		1414/2019	110,62	110,62	0,00	0,00	I.N.P.D.A.P. EX INADEL
		1415/2019	40,30	40,30	0,00	0,00	I.N.P.D.A.P. EX CPDEL
		1429/2019	14,39	14,39	0,00	0,00	I.R.A.P. REGIONE EMILIA ROMAGNA
		1430/2019	392,59	392,59	0,00	0,00	I.R.A.P. REGIONE EMILIA ROMAGNA
		1549/2019	152,31	152,31	0,00	0,00	RETRIBUZIONI PERSONALE NON DI RUOLO
		1550/2019	525,34	525,34	0,00	0,00	RETRIBUZIONE PERSONALE DI
		1551/2019	223,88	223,88	0,00	0,00	RETRIBUZIONI PERSONALE NON DI RUOLO
		1552/2019	1.409,96	1.409,96	0,00	0,00	RETRIBUZIONE PERSONALE DI
		1553/2019	261,25	261,25	0,00	0,00	RETRIBUZIONI PERSONALE NON DI RUOLO
		1554/2019	7.297,94	7.297,94	0,00	0,00	RETRIBUZIONE PERSONALE DI
		1575/2019	79,08	79,08	0,00	0,00	I.N.P.D.A.P. EX INADEL
		1608/2019	1.826,53	1.826,53	0,00	0,00	I.N.P.D.A.P. EX CPDEL
		1609/2019	111,81	111,81	0,00	0,00	I.N.P.D.A.P. EX INADEL
		1610/2019	163,17	163,17	0,00	0,00	I.N.P.D.A.P. EX CPDEL
1624/2019	36,92	36,92	0,00	0,00	I.R.A.P. REGIONE EMILIA ROMAGNA		
1625/2019	393,69	393,69	0,00	0,00	I.R.A.P. REGIONE EMILIA ROMAGNA		
1699/2019	100,47	100,47	0,00	0,00	RETRIBUZIONI PERSONALE NON DI RUOLO		

Bilancio CONSUNTIVO ESERCIZIO 2019

Elenco Residui Passivi per anno di provenienza

Missione Programma Titolo	Descrizione	Impegni	Importo Iniziale	Pagamenti	Variazioni	Importo da Conservare	Beneficiario
01101	Servizi istituzionali, generali e di gestione- Risorse umane-Spese correnti	1700/2019	605,15	605,15	0,00	0,00	RETRIBUZIONE PERSONALE DI RUOLO
		1701/2019	223,88	223,88	0,00	0,00	RETRIBUZIONI PERSONALE NON DI RUOLO
		1702/2019	1.497,56	1.497,56	0,00	0,00	RETRIBUZIONE PERSONALE DI
		1703/2019	199,42	199,42	0,00	0,00	RETRIBUZIONI PERSONALE NON DI RUOLO
		1704/2019	7.279,92	7.279,92	0,00	0,00	RETRIBUZIONE PERSONALE DI
		1778/2019	1.787,32	1.787,32	0,00	0,00	I.N.P.D.A.P. EX CPDEL
		1779/2019	108,75	108,75	0,00	0,00	I.N.P.D.A.P. EX INADEL
		1780/2019	167,93	167,93	0,00	0,00	I.N.P.D.A.P. EX CPDEL
		1794/2019	59,97	59,97	0,00	0,00	I.R.A.P. REGIONE EMILIA ROMAGNA
		1795/2019	381,96	381,96	0,00	0,00	I.R.A.P. REGIONE EMILIA ROMAGNA
		1851/2019	5.197,20	0,00	0,00	5.197,20	COM METODI S.P.A.
		1915/2019	367,31	367,31	0,00	0,00	RETRIBUZIONE PERSONALE DI
		1916/2019	223,88	223,88	0,00	0,00	RETRIBUZIONI PERSONALE NON DI RUOLO
		1917/2019	1.386,56	1.386,56	0,00	0,00	RETRIBUZIONE PERSONALE DI
		1918/2019	269,55	269,55	0,00	0,00	RETRIBUZIONI PERSONALE NON DI RUOLO
		1919/2019	7.584,38	7.584,38	0,00	0,00	RETRIBUZIONE PERSONALE DI
		1987/2019	1.890,64	1.890,64	0,00	0,00	I.N.P.D.A.P. EX CPDEL
		1988/2019	103,63	103,63	0,00	0,00	I.N.P.D.A.P. EX INADEL
		1989/2019	87,42	87,42	0,00	0,00	I.N.P.D.A.P. EX CPDEL
		2003/2019	25,15	25,15	0,00	0,00	I.R.A.P. REGIONE EMILIA ROMAGNA
		2004/2019	367,13	367,13	0,00	0,00	I.R.A.P. REGIONE EMILIA ROMAGNA
		2082/2019	430,61	430,61	0,00	0,00	RETRIBUZIONE PERSONALE DI
		2083/2019	223,88	223,88	0,00	0,00	RETRIBUZIONI PERSONALE NON DI RUOLO
		2084/2019	1.386,56	1.386,56	0,00	0,00	RETRIBUZIONE PERSONALE DI
		2085/2019	256,23	256,23	0,00	0,00	RETRIBUZIONI PERSONALE NON DI RUOLO
		2086/2019	7.479,42	7.479,42	0,00	0,00	RETRIBUZIONE PERSONALE DI

Bilancio CONSUNTIVO ESERCIZIO 2019

Elenco Residui Passivi per anno di provenienza

Missione Programma Titolo	Descrizione	Impegni	Importo Iniziale	Pagamenti	Variazioni	Importo da Conservare	Beneficiario
01101	Servizi istituzionali, generali e di gestione- Risorse umane-Spese correnti	2108/2019	11.114,70	0,00	0,00	11.114,70	I GEAM ACADEMY SRL
		2179/2019	1.861,54	1.861,54	0,00	0,00	I.N.P.D.A.P. EX CPDEL
		2180/2019	102,53	102,53	0,00	0,00	I.N.P.D.A.P. EX INADEL
		2181/2019	102,48	102,48	0,00	0,00	I.N.P.D.A.P. EX CPDEL
		2196/2019	32,96	32,96	0,00	0,00	I.R.A.P. REGIONE EMILIA ROMAGNA
		2197/2019	356,02	356,02	0,00	0,00	I.R.A.P. REGIONE EMILIA ROMAGNA
		2258/2019	223,88	223,88	0,00	0,00	RETRIBUZIONI PERSONALE NON DI RUOLO
		2259/2019	1.368,90	1.368,90	0,00	0,00	RETRIBUZIONE PERSONALE DI
		2260/2019	334,63	334,63	0,00	0,00	RETRIBUZIONI PERSONALE NON DI RUOLO
		2261/2019	7.638,12	7.638,12	0,00	0,00	RETRIBUZIONE PERSONALE DI
		2391/2019	84.054,32	0,00	-84.054,32	0,00	
		2392/2019	23.000,00	0,00	-23.000,00	0,00	
		2393/2019	26.434,23	0,00	-26.434,23	0,00	
		2394/2019	5.500,00	0,00	-5.500,00	0,00	
		2395/2019	2.000,00	0,00	-2.000,00	0,00	
		2396/2019	7.584,63	0,00	-7.584,63	0,00	
		2464/2019	1.921,08	1.921,08	0,00	0,00	I.N.P.D.A.P. EX CPDEL
		2465/2019	102,09	102,09	0,00	0,00	I.N.P.D.A.P. EX INADEL
		2480/2019	380,02	380,02	0,00	0,00	I.R.A.P. REGIONE EMILIA ROMAGNA
		2535/2019	85,61	85,61	0,00	0,00	RETRIBUZIONE PERSONALE DI
		2536/2019	223,88	223,88	0,00	0,00	RETRIBUZIONI PERSONALE NON DI RUOLO
		2537/2019	1.348,30	1.348,30	0,00	0,00	RETRIBUZIONE PERSONALE DI
		2538/2019	253,65	253,65	0,00	0,00	RETRIBUZIONI PERSONALE NON DI RUOLO
		2539/2019	10.606,15	10.606,15	0,00	0,00	RETRIBUZIONE PERSONALE DI
2589/2019	2.605,31	2.605,31	0,00	0,00	I.N.P.D.A.P. EX CPDEL		
2590/2019	172,25	172,25	0,00	0,00	I.N.P.D.A.P. EX INADEL		

Bilancio CONSUNTIVO ESERCIZIO 2019

Elenco Residui Passivi per anno di provenienza

Missione Programma Titolo	Descrizione	Impegni	Importo Iniziale	Pagamenti	Variazioni	Importo da Conservare	Beneficiario
01101	Servizi istituzionali, generali e di gestione- Risorse umane-Spese correnti	2591/2019	20,37	20,37	0,00	0,00	I.N.P.D.A.P. EX CPDEL
		2606/2019	3,96	3,96	0,00	0,00	I.R.A.P. REGIONE EMILIA ROMAGNA
		2607/2019	458,64	458,64	0,00	0,00	I.R.A.P. REGIONE EMILIA ROMAGNA
		2643/2019	5.064,84	0,00	0,00	5.064,84	
		2644/2019	4.971,11	0,00	0,00	4.971,11	
		2645/2019	1.437,71	0,00	0,00	1.437,71	
		2646/2019	133,66	0,00	0,00	133,66	
		Totale 2019	519.995,25	291.349,01	-150.434,72	78.211,52	
		Totale Codice 01101	568.732,64	313.236,71	-176.045,01	79.450,92	
01111	Servizi istituzionali, generali e di gestione- Altri servizi generali-Spese correnti	601/2015	5.164,57	0,00	0,00	5.164,57	COLI PAOLO
		602/2015	1.869,59	0,00	0,00	1.869,59	STUDIO LEGALE COFFRINI ASSOCIAZ.PROFESS.
		744/2015	2.065,83	0,00	0,00	2.065,83	STUDIO LEGALE COFFRINI ASSOCIAZ.PROFESS.
		753/2015	6.344,00	0,00	0,00	6.344,00	COLI PAOLO
		755/2015	5.709,60	0,00	0,00	5.709,60	COLI PAOLO
		757/2015	1.546,95	0,00	0,00	1.546,95	COLI PAOLO
		758/2015	526,20	0,00	0,00	526,20	FANTUZZI PAOLA
		769/2015	4.500,00	4.500,00	0,00	0,00	COLI PAOLO
		770/2015	5.300,00	0,00	0,00	5.300,00	COLI PAOLO
		775/2015	3.200,00	0,00	0,00	3.200,00	COLI PAOLO
		776/2015	5.300,00	0,00	0,00	5.300,00	COLI PAOLO
		778/2015	4.500,00	0,00	0,00	4.500,00	COLI PAOLO
		783/2015	3.200,00	0,00	0,00	3.200,00	COLI PAOLO
		785/2015	3.200,00	0,00	0,00	3.200,00	
		786/2015	7.350,00	0,00	0,00	7.350,00	COLI PAOLO
		787/2015	3.200,00	0,00	0,00	3.200,00	COLI PAOLO
788/2015	2.590,00	0,00	0,00	2.590,00	DIVERSI		

Bilancio CONSUNTIVO ESERCIZIO 2019

Elenco Residui Passivi per anno di provenienza

Missione Programma Titolo	Descrizione	Impegni	Importo Iniziale	Pagamenti	Variazioni	Importo da Conservare	Beneficiario
01111	Servizi istituzionali, generali e di gestione- Altri servizi generali-Spese correnti	789/2015	3.200,00	0,00	0,00	3.200,00	COLI PAOLO
		791/2015	683,20	0,00	0,00	683,20	COLI PAOLO
		792/2015	3.500,00	0,00	0,00	3.500,00	COLI PAOLO
		793/2015	3.200,00	0,00	0,00	3.200,00	COLI PAOLO
		794/2015	3.200,00	0,00	0,00	3.200,00	COLI PAOLO
		803/2015	2.582,29	0,00	0,00	2.582,29	COLI PAOLO
		804/2015	3.672,00	0,00	0,00	3.672,00	COLI PAOLO
		805/2015	3.060,00	0,00	0,00	3.060,00	COLI PAOLO
		810/2015	734,40	0,00	0,00	734,40	COLI PAOLO
		Totale 2015	89.398,63	4.500,00	0,00	84.898,63	
		445/2016	5.709,60	0,00	0,00	5.709,60	GUALANDI FEDERICO
		447/2016	8.993,73	0,00	0,00	8.993,73	COLI PAOLO
		Totale 2016	14.703,33	0,00	0,00	14.703,33	
		538/2017	12.178,53	0,00	0,00	12.178,53	COLI PAOLO
		539/2017	9.074,38	0,00	0,00	9.074,38	COLI PAOLO
		540/2017	6.344,00	0,00	0,00	6.344,00	COLI PAOLO
		543/2017	5.709,60	0,00	0,00	5.709,60	COLI PAOLO
		544/2017	5.034,00	0,00	0,00	5.034,00	COLI PAOLO
		545/2017	8.300,00	0,00	0,00	8.300,00	COLI PAOLO
		548/2017	1.000,00	0,00	0,00	1.000,00	GUALANDI FEDERICO
		549/2017	6.616,00	0,00	0,00	6.616,00	COLI PAOLO
		554/2017	5.300,00	0,00	0,00	5.300,00	
		555/2017	734,40	0,00	0,00	734,40	COLARIZI MASSIMO
		556/2017	3.200,00	0,00	0,00	3.200,00	COLI PAOLO
		557/2017	3.200,00	0,00	0,00	3.200,00	COLI PAOLO
		558/2017	14.137,59	0,00	0,00	14.137,59	COLI PAOLO
559/2017	12.611,30	0,00	0,00	12.611,30	COLI PAOLO		

Bilancio CONSUNTIVO ESERCIZIO 2019

Elenco Residui Passivi per anno di provenienza

Missione Programma Titolo	Descrizione	Impegni	Importo Iniziale	Pagamenti	Variazioni	Importo da Conservare	Beneficiario
01111	Servizi istituzionali, generali e di gestione- Altri servizi generali-Spese correnti	560/2017	9.489,73	0,00	0,00	9.489,73	COLI PAOLO
		561/2017	12.296,23	10.088,93	0,00	2.207,30	COLI PAOLO
		1141/2017	4.779,38	0,00	0,00	4.779,38	
		2271/2017	19.262,55	0,00	0,00	19.262,55	COLI PAOLO
		Totale 2017	139.267,69	10.088,93	0,00	129.178,76	
		33/2018	1.759,00	1.759,00	0,00	0,00	FERRARI GIOVANNI
		109/2018	4.449,66	1.218,00	-3.231,66	0,00	UNIONBROKERS SRL CONSULENZE ASSICURATIVE
		119/2018	3.465,00	2.965,00	-500,00	0,00	LEPIDA S.C.P.A.
		206/2018	8.025,44	7.805,39	-220,05	0,00	ANTAS S.R.L. A SOCIO UNICO
		1082/2018	2.441,00	2.441,00	0,00	0,00	UNIONBROKERS SRL CONSULENZE ASSICURATIVE
		1083/2018	3.340,00	3.340,00	0,00	0,00	UNIONBROKERS SRL CONSULENZE ASSICURATIVE
		1084/2018	3.328,00	3.328,00	0,00	0,00	UNIONBROKERS SRL CONSULENZE ASSICURATIVE
		1085/2018	1.800,00	1.800,00	0,00	0,00	UNIONBROKERS SRL CONSULENZE ASSICURATIVE
		2331/2018	1.309,00	0,00	0,00	1.309,00	UNIONBROKERS SRL CONSULENZE ASSICURATIVE
		Totale 2018	29.917,10	24.656,39	-3.951,71	1.309,00	
		4/2019	1.759,00	0,00	0,00	1.759,00	FERRARI GIOVANNI
		24/2019	92.000,00	89.531,68	6.630,00	9.098,32	
		66/2019	2.013,00	0,00	-1.138,75	874,25	ELMAN S.R.L.
		229/2019	31.000,00	25.108,81	2.000,00	7.891,19	ANTAS S.R.L. A SOCIO UNICO
		292/2019	1.537,95	1.537,95	0,00	0,00	RETRIBUZIONE PERSONALE DI
		295/2019	1.730,23	1.730,23	0,00	0,00	RETRIBUZIONI PERSONALE NON DI RUOLO
		296/2019	7.933,28	7.933,28	0,00	0,00	RETRIBUZIONE PERSONALE DI
		323/2019	384,06	384,06	0,00	0,00	ELMAN S.R.L.
		369/2019	6.000,00	6.000,00	0,00	0,00	
		400/2019	366,03	366,03	0,00	0,00	I.N.P.D.A.P. EX CPDEL

Bilancio CONSUNTIVO ESERCIZIO 2019

Elenco Residui Passivi per anno di provenienza

Missione Programma Titolo	Descrizione	Impegni	Importo Iniziale	Pagamenti	Variazioni	Importo da Conservare	Beneficiario
01111	Servizi istituzionali, generali e di gestione- Altri servizi generali-Spese correnti	401/2019	43,44	43,44	0,00	0,00	I.N.P.D.A.P. EX INADEL
		406/2019	2.348,71	2.348,71	0,00	0,00	I.N.P.D.A.P. EX CPDEL
		407/2019	436,63	436,63	0,00	0,00	I.N.P.D.A.P. EX INADEL
		430/2019	834,81	834,81	0,00	0,00	I.R.A.P. REGIONE EMILIA ROMAGNA
		495/2019	1.537,95	1.537,95	0,00	0,00	RETRIBUZIONE PERSONALE DI
		498/2019	1.730,23	1.730,23	0,00	0,00	RETRIBUZIONI PERSONALE NON DI RUOLO
		499/2019	7.967,16	7.967,16	0,00	0,00	RETRIBUZIONE PERSONALE DI
		530/2019	8.355,17	0,00	-8.355,17	0,00	COLI PAOLO
		531/2019	9.500,52	0,00	-9.500,52	0,00	COLI PAOLO
		532/2019	5.335,74	0,00	-5.335,74	0,00	COLI PAOLO
		533/2019	6.344,00	0,00	-6.344,00	0,00	COLI PAOLO
		534/2019	8.808,80	0,00	-8.808,80	0,00	COLI PAOLO
		535/2019	4.404,40	0,00	-299,14	4.105,26	COLI PAOLO
		536/2019	845,00	0,00	-845,00	0,00	COLI PAOLO
		537/2019	6.353,00	0,00	0,00	6.353,00	COLI PAOLO
		538/2019	7.300,00	0,00	-7.300,00	0,00	COLI PAOLO
		539/2019	8.298,41	0,00	-8.298,41	0,00	COLI PAOLO
		540/2019	8.264,89	0,00	-8.264,89	0,00	COLI PAOLO
		541/2019	9.055,00	2.094,95	-6.960,05	0,00	AVV. ERNESTINA MORSTOFOLINI
		542/2019	7.780,28	0,00	-7.780,28	0,00	COLI PAOLO
		650/2019	366,03	366,03	0,00	0,00	I.N.P.D.A.P. EX CPDEL
		651/2019	43,44	43,44	0,00	0,00	I.N.P.D.A.P. EX INADEL
		656/2019	2.345,65	2.345,65	0,00	0,00	I.N.P.D.A.P. EX CPDEL
		657/2019	436,63	436,63	0,00	0,00	I.N.P.D.A.P. EX INADEL
		680/2019	837,75	837,75	0,00	0,00	I.R.A.P. REGIONE EMILIA ROMAGNA
		747/2019	1.537,95	1.537,95	0,00	0,00	RETRIBUZIONE PERSONALE DI

Bilancio CONSUNTIVO ESERCIZIO 2019

Elenco Residui Passivi per anno di provenienza

Missione Programma Titolo	Descrizione	Impegni	Importo Iniziale	Pagamenti	Variazioni	Importo da Conservare	Beneficiario
01111	Servizi istituzionali, generali e di gestione- Altri servizi generali-Spese correnti	750/2019	1.730,23	1.730,23	0,00	0,00	RETRIBUZIONI PERSONALE NON DI RUOLO
		751/2019	7.966,99	7.966,99	0,00	0,00	RETRIBUZIONE PERSONALE DI
		825/2019	366,03	366,03	0,00	0,00	I.N.P.D.A.P. EX CPDEL
		826/2019	43,44	43,44	0,00	0,00	I.N.P.D.A.P. EX INADEL
		831/2019	2.345,67	2.345,67	0,00	0,00	I.N.P.D.A.P. EX CPDEL
		832/2019	436,63	436,63	0,00	0,00	I.N.P.D.A.P. EX INADEL
		856/2019	837,73	837,73	0,00	0,00	I.R.A.P. REGIONE EMILIA ROMAGNA
		940/2019	1.544,37	1.544,37	0,00	0,00	RETRIBUZIONE PERSONALE DI
		943/2019	1.737,21	1.737,21	0,00	0,00	RETRIBUZIONI PERSONALE NON DI RUOLO
		944/2019	7.996,54	7.996,54	0,00	0,00	RETRIBUZIONE PERSONALE DI
		987/2019	367,56	367,56	0,00	0,00	I.N.P.D.A.P. EX CPDEL
		988/2019	89,00	89,00	0,00	0,00	I.N.P.D.A.P. EX INADEL
		989/2019	43,62	43,62	0,00	0,00	I.N.P.D.A.P. EX INADEL
		996/2019	563,00	563,00	0,00	0,00	I.N.P.D.A.P. EX CPDEL
		997/2019	2.354,45	2.354,45	0,00	0,00	I.N.P.D.A.P. EX CPDEL
		998/2019	438,29	438,29	0,00	0,00	I.N.P.D.A.P. EX INADEL
		1034/2019	840,89	840,89	0,00	0,00	I.R.A.P. REGIONE EMILIA ROMAGNA
		1085/2019	2.544,55	2.544,55	0,00	0,00	GENERALI ITALIA SPA
		1106/2019	12.353,25	12.353,25	0,00	0,00	UNIONE TRESINARO SECCHIA
		1107/2019	72.713,58	72.713,58	0,00	0,00	UNIONE TRESINARO SECCHIA
		1108/2019	4.895,77	4.895,77	0,00	0,00	UNIONE TRESINARO SECCHIA
		1109/2019	102.987,40	102.987,40	0,00	0,00	UNIONE TRESINARO SECCHIA
		1110/2019	2.855,26	2.855,26	0,00	0,00	UNIONE TRESINARO SECCHIA
1111/2019	53.287,01	53.287,01	0,00	0,00	UNIONE TRESINARO SECCHIA		
1113/2019	15.336,85	15.336,85	0,00	0,00	UNIONE TRESINARO SECCHIA		
1153/2019	1.544,37	1.544,37	0,00	0,00	RETRIBUZIONE PERSONALE DI		

Bilancio CONSUNTIVO ESERCIZIO 2019

Elenco Residui Passivi per anno di provenienza

Missione Programma Titolo	Descrizione	Impegni	Importo Iniziale	Pagamenti	Variazioni	Importo da Conservare	Beneficiario
01111	Servizi istituzionali, generali e di gestione- Altri servizi generali-Spese correnti	1156/2019	1.737,21	1.737,21	0,00	0,00	RETRIBUZIONI PERSONALE NON DI RUOLO
		1157/2019	7.996,54	7.996,54	0,00	0,00	RETRIBUZIONE PERSONALE DI
		1223/2019	367,55	367,55	0,00	0,00	I.N.P.D.A.P. EX CPDEL
		1224/2019	43,62	43,62	0,00	0,00	I.N.P.D.A.P. EX INADEL
		1229/2019	2.354,44	2.354,44	0,00	0,00	I.N.P.D.A.P. EX CPDEL
		1230/2019	438,29	438,29	0,00	0,00	I.N.P.D.A.P. EX INADEL
		1256/2019	840,90	840,90	0,00	0,00	I.R.A.P. REGIONE EMILIA ROMAGNA
		1322/2019	1.542,62	1.542,62	0,00	0,00	RETRIBUZIONE PERSONALE DI
		1325/2019	1.737,21	1.737,21	0,00	0,00	RETRIBUZIONI PERSONALE NON DI RUOLO
		1326/2019	7.996,54	7.996,54	0,00	0,00	RETRIBUZIONE PERSONALE DI
		1360/2019	600,00	600,00	0,00	0,00	
		1361/2019	51,00	51,00	0,00	0,00	
		1385/2019	367,72	367,72	0,00	0,00	I.N.P.D.A.P. EX CPDEL
		1386/2019	43,64	43,64	0,00	0,00	I.N.P.D.A.P. EX INADEL
		1391/2019	2.354,46	2.354,46	0,00	0,00	I.N.P.D.A.P. EX CPDEL
		1392/2019	438,29	438,29	0,00	0,00	I.N.P.D.A.P. EX INADEL
		1416/2019	840,89	840,89	0,00	0,00	I.R.A.P. REGIONE EMILIA ROMAGNA
		1465/2019	9,00	9,00	0,00	0,00	
		1527/2019	11.523,76	11.523,76	0,00	0,00	COLI PAOLO
		1532/2019	1.548,29	1.548,29	0,00	0,00	RETRIBUZIONE PERSONALE DI
		1535/2019	1.741,87	1.741,87	0,00	0,00	RETRIBUZIONI PERSONALE NON DI RUOLO
		1536/2019	9.040,87	9.040,87	0,00	0,00	RETRIBUZIONE PERSONALE DI
		1580/2019	368,60	368,60	0,00	0,00	I.N.P.D.A.P. EX CPDEL
		1581/2019	43,75	43,75	0,00	0,00	I.N.P.D.A.P. EX INADEL
1586/2019	2.604,19	2.604,19	0,00	0,00	I.N.P.D.A.P. EX CPDEL		
1587/2019	468,91	468,91	0,00	0,00	I.N.P.D.A.P. EX INADEL		

Bilancio CONSUNTIVO ESERCIZIO 2019

Elenco Residui Passivi per anno di provenienza

Missione Programma Titolo	Descrizione	Impegni	Importo Iniziale	Pagamenti	Variazioni	Importo da Conservare	Beneficiario
01111	Servizi istituzionali, generali e di gestione- Altri servizi generali-Spese correnti	1611/2019	930,07	930,07	0,00	0,00	I.R.A.P. REGIONE EMILIA ROMAGNA
		1650/2019	600,00	230,17	0,00	369,83	
		1654/2019	95,66	95,66	0,00	0,00	SOCIETA' GENERALI S.P.A. AGENZIA VIA BIS
		1682/2019	1.548,64	1.548,64	0,00	0,00	RETRIBUZIONE PERSONALE DI
		1685/2019	1.741,87	1.741,87	0,00	0,00	RETRIBUZIONI PERSONALE NON DI RUOLO
		1686/2019	6.227,57	6.227,57	0,00	0,00	RETRIBUZIONE PERSONALE DI
		1750/2019	368,57	368,57	0,00	0,00	I.N.P.D.A.P. EX CPDEL
		1751/2019	43,74	43,74	0,00	0,00	I.N.P.D.A.P. EX INADEL
		1756/2019	1.934,63	1.934,63	0,00	0,00	I.N.P.D.A.P. EX CPDEL
		1757/2019	388,58	388,58	0,00	0,00	I.N.P.D.A.P. EX INADEL
		1781/2019	690,94	690,94	0,00	0,00	I.R.A.P. REGIONE EMILIA ROMAGNA
		1876/2019	1.764,85	0,00	0,00	1.764,85	MARMIROLI NORBERTO
		1898/2019	1.548,64	1.548,64	0,00	0,00	RETRIBUZIONE PERSONALE DI
		1901/2019	1.741,87	1.741,87	0,00	0,00	RETRIBUZIONI PERSONALE NON DI RUOLO
		1902/2019	6.227,57	6.227,57	0,00	0,00	RETRIBUZIONE PERSONALE DI
		1959/2019	368,57	368,57	0,00	0,00	I.N.P.D.A.P. EX CPDEL
		1960/2019	43,74	43,74	0,00	0,00	I.N.P.D.A.P. EX INADEL
		1965/2019	1.934,63	1.934,63	0,00	0,00	I.N.P.D.A.P. EX CPDEL
		1966/2019	388,58	388,58	0,00	0,00	I.N.P.D.A.P. EX INADEL
		1990/2019	690,94	690,94	0,00	0,00	I.R.A.P. REGIONE EMILIA ROMAGNA
		2064/2019	1.548,64	1.548,64	0,00	0,00	RETRIBUZIONE PERSONALE DI
		2067/2019	3.292,41	3.292,41	0,00	0,00	RETRIBUZIONI PERSONALE NON DI RUOLO
		2068/2019	1.741,87	1.741,87	0,00	0,00	RETRIBUZIONI PERSONALE NON DI RUOLO
2069/2019	6.079,06	6.079,06	0,00	0,00	RETRIBUZIONE PERSONALE DI		
2117/2019	2.441,00	2.441,00	0,00	0,00	UNIONBROKERS SRL CONSULENZE ASSICURATIVE		

Bilancio CONSUNTIVO ESERCIZIO 2019

Elenco Residui Passivi per anno di provenienza

Missione Programma Titolo	Descrizione	Impegni	Importo Iniziale	Pagamenti	Variazioni	Importo da Conservare	Beneficiario
01111	Servizi istituzionali, generali e di gestione- Altri servizi generali-Spese correnti	2118/2019	3.340,00	3.340,00	0,00	0,00	UNIONBROKERS SRL CONSULENZE ASSICURATIVE
		2119/2019	3.328,00	3.328,00	0,00	0,00	UNIONBROKERS SRL CONSULENZE ASSICURATIVE
		2120/2019	1.800,00	1.800,00	0,00	0,00	UNIONBROKERS SRL CONSULENZE ASSICURATIVE
		2135/2019	1.635,00	0,00	-1.635,00	0,00	D'AVOLIO GIULIA
		2148/2019	368,57	368,57	0,00	0,00	I.N.P.D.A.P. EX CPDEL
		2149/2019	43,74	43,74	0,00	0,00	I.N.P.D.A.P. EX INADEL
		2154/2019	1.898,59	1.898,59	0,00	0,00	I.N.P.D.A.P. EX CPDEL
		2155/2019	381,46	381,46	0,00	0,00	I.N.P.D.A.P. EX INADEL
		2156/2019	381,86	381,86	0,00	0,00	I.N.P.D.A.P. EX CPDEL
		2157/2019	652,76	652,76	0,00	0,00	I.N.P.D.A.P. EX INADEL
		2158/2019	157,65	157,65	0,00	0,00	I.N.P.D.A.P. EX INADEL
		2182/2019	678,07	678,07	0,00	0,00	I.R.A.P. REGIONE EMILIA ROMAGNA
		2184/2019	285,35	285,35	0,00	0,00	I.R.A.P. REGIONE EMILIA ROMAGNA
		2240/2019	1.548,64	1.548,64	0,00	0,00	RETRIBUZIONE PERSONALE DI
		2243/2019	3.633,15	3.633,15	0,00	0,00	RETRIBUZIONI PERSONALE NON DI RUOLO
		2244/2019	1.741,87	1.741,87	0,00	0,00	RETRIBUZIONI PERSONALE NON DI RUOLO
		2245/2019	6.114,91	6.114,91	0,00	0,00	RETRIBUZIONE PERSONALE DI
		2276/2019	411,89	411,89	0,00	0,00	F.LLI SILVESTRI DI SILVESTRI ILARIO E C.
		2280/2019	435,00	435,00	0,00	0,00	UNIONBROKERS SRL CONSULENZE ASSICURATIVE
		2282/2019	5.735,59	5.735,59	0,00	0,00	UNIONE TRESINARO SECCHIA
		2283/2019	72.713,58	72.713,58	0,00	0,00	UNIONE TRESINARO SECCHIA
		2284/2019	8.999,71	8.999,71	0,00	0,00	UNIONE TRESINARO SECCHIA
		2285/2019	87.989,20	87.989,20	0,00	0,00	UNIONE TRESINARO SECCHIA
2286/2019	2.855,25	2.855,25	0,00	0,00	UNIONE TRESINARO SECCHIA		
2287/2019	48.247,50	48.247,50	0,00	0,00	UNIONE TRESINARO SECCHIA		

Bilancio CONSUNTIVO ESERCIZIO 2019

Elenco Residui Passivi per anno di provenienza

Missione Programma Titolo	Descrizione	Impegni	Importo Iniziale	Pagamenti	Variazioni	Importo da Conservare	Beneficiario
01111	Servizi istituzionali, generali e di gestione- Altri servizi generali-Spese correnti	2289/2019	15.336,84	15.336,84	0,00	0,00	UNIONE TRESINARO SECCHIA
		2358/2019	2.196,00	0,00	0,00	2.196,00	GLOBAL IMPIANTI DEI F.LLI MONTELLA SNC
		2420/2019	8.484,46	0,00	-8.484,46	0,00	
		2425/2019	3.930,34	0,00	0,00	3.930,34	UNIONBROKERS SRL CONSULENZE ASSICURATIVE
		2434/2019	368,57	368,57	0,00	0,00	I.N.P.D.A.P. EX CPDEL
		2435/2019	43,74	43,74	0,00	0,00	I.N.P.D.A.P. EX INADEL
		2440/2019	1.907,41	1.907,41	0,00	0,00	I.N.P.D.A.P. EX CPDEL
		2441/2019	384,31	384,31	0,00	0,00	I.N.P.D.A.P. EX INADEL
		2442/2019	462,28	462,28	0,00	0,00	I.N.P.D.A.P. EX CPDEL
		2443/2019	664,17	664,17	0,00	0,00	I.N.P.D.A.P. EX INADEL
		2466/2019	681,22	681,22	0,00	0,00	I.R.A.P. REGIONE EMILIA ROMAGNA
		2468/2019	314,88	314,88	0,00	0,00	I.R.A.P. REGIONE EMILIA ROMAGNA
		2516/2019	3.062,17	3.062,17	0,00	0,00	RETRIBUZIONE PERSONALE DI
		2520/2019	4.481,20	4.481,20	0,00	0,00	RETRIBUZIONI PERSONALE NON DI RUOLO
		2521/2019	3.414,93	3.414,93	0,00	0,00	RETRIBUZIONI PERSONALE NON DI RUOLO
		2522/2019	12.142,84	12.142,84	0,00	0,00	RETRIBUZIONE PERSONALE DI
		2557/2019	728,80	728,80	0,00	0,00	I.N.P.D.A.P. EX CPDEL
		2558/2019	87,33	87,33	0,00	0,00	I.N.P.D.A.P. EX INADEL
		2565/2019	3.802,62	3.802,62	0,00	0,00	I.N.P.D.A.P. EX CPDEL
		2566/2019	771,52	771,52	0,00	0,00	I.N.P.D.A.P. EX INADEL
		2567/2019	564,50	564,50	0,00	0,00	I.N.P.D.A.P. EX CPDEL
		2568/2019	823,41	823,41	0,00	0,00	I.N.P.D.A.P. EX INADEL
2592/2019	1.349,16	1.349,16	0,00	0,00	I.R.A.P. REGIONE EMILIA ROMAGNA		
2594/2019	388,43	388,43	0,00	0,00	I.R.A.P. REGIONE EMILIA ROMAGNA		
		Totale 2019	977.306,10	858.243,85	-80.720,21	38.342,04	
		Totale Codice	1.250.592,85	897.489,17	-84.671,92	268.431,76	

Bilancio CONSUNTIVO ESERCIZIO 2019

Elenco Residui Passivi per anno di provenienza

Missione Programma Titolo	Descrizione	Impegni	Importo Iniziale	Pagamenti	Variazioni	Importo da Conservare	Beneficiario
		01111					
01112	Servizi istituzionali, generali e di gestione- Altri servizi generali-Spese in conto capitale	2350/2018	21.859,04	0,00	0,00	21.859,04	UNIONE TRESINARO SECCHIA
		Totale 2018	21.859,04	0,00	0,00	21.859,04	
		643/2019	15.800,00	0,00	0,00	15.800,00	LEPIDA S.C.P.A.
		2299/2019	30.058,11	30.058,11	0,00	0,00	UNIONE TRESINARO SECCHIA
		Totale 2019	45.858,11	30.058,11	0,00	15.800,00	
		Totale Codice 01112	67.717,15	30.058,11	0,00	37.659,04	
03011	Ordine pubblico e sicurezza-Polizia locale e amministrativa-Spese correnti	923/2019	6.038,64	4.211,99	-1.826,65	0,00	UNIONE TRESINARO SECCHIA
		1112/2019	116.276,24	116.276,24	0,00	0,00	UNIONE TRESINARO SECCHIA
		2288/2019	116.276,24	116.276,24	0,00	0,00	UNIONE TRESINARO SECCHIA
		2641/2019	99.847,20	0,00	0,00	99.847,20	
		Totale 2019	338.438,32	236.764,47	-1.826,65	99.847,20	
		Totale Codice 03011	338.438,32	236.764,47	-1.826,65	99.847,20	
04011	Istruzione e diritto allo studio-Istruzione prescolastica-Spese correnti	25/2018	642,44	620,61	-21,83	0,00	VOLTA PROFESSIONAL SRL
		29/2018	22,73	22,73	0,00	0,00	
		35/2018	2.352,00	2.352,00	0,00	0,00	FERRARI GIOVANNI
		36/2018	1.400,00	1.400,00	0,00	0,00	FERRARI GIOVANNI
		89/2018	1.525,43	768,76	-756,67	0,00	EDISON ENERGIA S.P.A.
		201/2018	201,55	201,55	0,00	0,00	ELMAN S.R.L.
		207/2018	4.270,88	4.058,57	-212,31	0,00	ANTAS S.R.L. A SOCIO UNICO
		208/2018	10.223,83	9.976,61	-247,22	0,00	ANTAS S.R.L. A SOCIO UNICO
		245/2018	1.605,57	514,87	-1.090,70	0,00	IREN ACQUA GAS S.P.A.
		416/2018	71,84	35,92	0,00	35,92	
		627/2018	100,00	100,00	0,00	0,00	
		1450/2018	115,93	115,93	0,00	0,00	TELECOM ITALIA SPA

Bilancio CONSUNTIVO ESERCIZIO 2019

Elenco Residui Passivi per anno di provenienza

Missione Programma Titolo	Descrizione	Impegni	Importo Iniziale	Pagamenti	Variazioni	Importo da Conservare	Beneficiario
04011	Istruzione e diritto allo studio-Istruzione prescolastica-Spese correnti	2164/2018	1.167,10	1.167,10	0,00	0,00	MODACOM SRL
		2180/2018	996,90	996,89	-0,01	0,00	
		2270/2018	969,69	969,69	0,00	0,00	CORDUA GIUSEPPE SRL
		2271/2018	2.081,26	2.081,26	0,00	0,00	CORDUA GIUSEPPE SRL
		Totale 2018	27.747,15	25.382,49	-2.328,74	35,92	
		6/2019	2.352,00	0,00	0,00	2.352,00	FERRARI GIOVANNI
		7/2019	1.400,00	0,00	0,00	1.400,00	FERRARI GIOVANNI
		22/2019	300,00	0,00	-300,00	0,00	LA TECNICA SPA
		55/2019	50,00	70,98	20,98	0,00	TELECOM ITALIA SPA
		72/2019	366,00	0,00	-207,05	158,95	ELMAN S.R.L.
		76/2019	2.400,00	2.400,00	0,00	0,00	NASI GIORGIA
		77/2019	204,00	204,00	0,00	0,00	REGIONE EMILIA ROMAGNA
		98/2019	6.000,00	5.560,36	499,92	939,56	EDISON ENERGIA S.P.A.
		230/2019	16.200,00	11.786,38	300,00	4.713,62	ANTAS S.R.L. A SOCIO UNICO
		231/2019	39.200,00	29.340,15	0,00	9.859,85	ANTAS S.R.L. A SOCIO UNICO
		241/2019	717,05	717,05	0,00	0,00	
		243/2019	76.000,00	65.804,05	-4.927,54	5.268,41	
		267/2019	3.000,00	983,70	0,00	2.016,30	
		297/2019	1.878,63	1.878,63	0,00	0,00	RETRIBUZIONI PERSONALE NON DI RUOLO
		298/2019	1.586,04	1.586,04	0,00	0,00	RETRIBUZIONI PERSONALE NON DI RUOLO
		299/2019	4.422,04	4.422,04	0,00	0,00	RETRIBUZIONE PERSONALE DI
		314/2019	17.498,34	17.498,34	0,00	0,00	RETRIBUZIONE PERSONALE DI
		328/2019	207,62	234,17	80,54	53,99	TELECOM ITALIA SPA
		335/2019	750,00	0,00	-750,00	0,00	VOLTA PROFESSIONAL SRL
		375/2019	1.564,58	1.564,58	0,00	0,00	ARCA LAND
		408/2019	1.463,60	1.463,60	0,00	0,00	I.N.P.D.A.P. EX CPDEL
		409/2019	292,21	292,21	0,00	0,00	I.N.P.D.A.P. EX INADEL

Bilancio CONSUNTIVO ESERCIZIO 2019

Elenco Residui Passivi per anno di provenienza

Missione Programma Titolo	Descrizione	Impegni	Importo Iniziale	Pagamenti	Variazioni	Importo da Conservare	Beneficiario
04011	Istruzione e diritto allo studio-Istruzione prescolastica-Spese correnti	410/2019	486,73	486,73	0,00	0,00	I.N.P.D.A.P. EX CPDEL
		411/2019	90,02	90,02	0,00	0,00	I.N.P.D.A.P. EX INADEL
		433/2019	535,09	535,09	0,00	0,00	I.R.A.P. REGIONE EMILIA ROMAGNA
		449/2019	4.214,04	4.214,04	0,00	0,00	I.N.P.D.A.P. EX CPDEL
		450/2019	684,91	684,91	0,00	0,00	I.N.P.D.A.P. EX INADEL
		500/2019	1.878,63	1.878,63	0,00	0,00	RETRIBUZIONI PERSONALE NON DI RUOLO
		501/2019	1.586,04	1.586,04	0,00	0,00	RETRIBUZIONI PERSONALE NON DI RUOLO
		502/2019	4.437,89	4.437,89	0,00	0,00	RETRIBUZIONE PERSONALE DI
		517/2019	17.439,42	17.439,42	0,00	0,00	RETRIBUZIONE PERSONALE DI
		621/2019	400,00	400,00	0,00	0,00	DE LEO GIOVANNI
		658/2019	1.462,21	1.462,21	0,00	0,00	I.N.P.D.A.P. EX CPDEL
		659/2019	292,21	292,21	0,00	0,00	I.N.P.D.A.P. EX INADEL
		660/2019	486,75	486,75	0,00	0,00	I.N.P.D.A.P. EX CPDEL
		661/2019	90,02	90,02	0,00	0,00	I.N.P.D.A.P. EX INADEL
		683/2019	535,09	535,09	0,00	0,00	I.R.A.P. REGIONE EMILIA ROMAGNA
		700/2019	4.219,29	4.219,29	0,00	0,00	I.N.P.D.A.P. EX CPDEL
		701/2019	684,95	684,95	0,00	0,00	I.N.P.D.A.P. EX INADEL
		742/2019	105,00	105,00	0,00	0,00	
		752/2019	1.870,65	1.870,65	0,00	0,00	RETRIBUZIONI PERSONALE NON DI RUOLO
		753/2019	1.586,04	1.586,04	0,00	0,00	RETRIBUZIONI PERSONALE NON DI RUOLO
		754/2019	4.437,89	4.437,89	0,00	0,00	RETRIBUZIONE PERSONALE DI
		770/2019	17.498,34	17.498,34	0,00	0,00	RETRIBUZIONE PERSONALE DI
		785/2019	3.600,00	2.820,00	-780,00	0,00	NASI GIORGIA
		786/2019	306,00	239,70	-66,30	0,00	REGIONE EMILIA ROMAGNA
		833/2019	1.462,19	1.462,19	0,00	0,00	I.N.P.D.A.P. EX CPDEL
		834/2019	292,21	292,21	0,00	0,00	I.N.P.D.A.P. EX INADEL

Bilancio CONSUNTIVO ESERCIZIO 2019

Elenco Residui Passivi per anno di provenienza

Missione Programma Titolo	Descrizione	Impegni	Importo Iniziale	Pagamenti	Variazioni	Importo da Conservare	Beneficiario
04011	Istruzione e diritto allo studio-Istruzione prescolastica-Spese correnti	835/2019	487,57	487,57	0,00	0,00	I.N.P.D.A.P. EX CPDEL
		836/2019	90,02	90,02	0,00	0,00	I.N.P.D.A.P. EX INADEL
		859/2019	534,41	534,41	0,00	0,00	I.R.A.P. REGIONE EMILIA ROMAGNA
		877/2019	4.214,04	4.214,04	0,00	0,00	I.N.P.D.A.P. EX CPDEL
		878/2019	684,91	684,91	0,00	0,00	I.N.P.D.A.P. EX INADEL
		945/2019	1.886,22	1.886,22	0,00	0,00	RETRIBUZIONI PERSONALE NON DI RUOLO
		946/2019	1.592,44	1.592,44	0,00	0,00	RETRIBUZIONI PERSONALE NON DI RUOLO
		947/2019	4.452,47	4.452,47	0,00	0,00	RETRIBUZIONE PERSONALE DI
		964/2019	17.551,38	17.551,38	0,00	0,00	RETRIBUZIONE PERSONALE DI
		999/2019	346,00	346,00	0,00	0,00	I.N.P.D.A.P. EX CPDEL
		1000/2019	1.467,29	1.467,29	0,00	0,00	I.N.P.D.A.P. EX CPDEL
		1001/2019	293,26	293,26	0,00	0,00	I.N.P.D.A.P. EX INADEL
		1002/2019	128,00	128,00	0,00	0,00	I.N.P.D.A.P. EX CPDEL
		1003/2019	488,70	488,70	0,00	0,00	I.N.P.D.A.P. EX CPDEL
		1004/2019	90,40	90,40	0,00	0,00	I.N.P.D.A.P. EX INADEL
		1037/2019	536,96	536,96	0,00	0,00	I.R.A.P. REGIONE EMILIA ROMAGNA
		1056/2019	5.909,33	5.909,33	0,00	0,00	I.N.P.D.A.P. EX CPDEL
		1057/2019	687,78	687,78	0,00	0,00	I.N.P.D.A.P. EX INADEL
		1158/2019	1.886,22	1.886,22	0,00	0,00	RETRIBUZIONI PERSONALE NON DI RUOLO
		1159/2019	1.592,44	1.592,44	0,00	0,00	RETRIBUZIONI PERSONALE NON DI RUOLO
		1160/2019	4.452,47	4.452,47	0,00	0,00	RETRIBUZIONE PERSONALE DI
		1177/2019	17.556,96	17.556,96	0,00	0,00	RETRIBUZIONE PERSONALE DI
		1196/2019	82.800,00	82.800,00	0,00	0,00	SCUOLA MATERNA PARR."MARIA VALENTINI"
		1209/2019	1.473,00	1.473,00	0,00	0,00	GALFER DI GUIDETTI & C. S.N.C
		1231/2019	1.467,28	1.467,28	0,00	0,00	I.N.P.D.A.P. EX CPDEL
		1232/2019	293,26	293,26	0,00	0,00	I.N.P.D.A.P. EX INADEL

Bilancio CONSUNTIVO ESERCIZIO 2019

Elenco Residui Passivi per anno di provenienza

Missione Programma Titolo	Descrizione	Impegni	Importo Iniziale	Pagamenti	Variazioni	Importo da Conservare	Beneficiario
04011	Istruzione e diritto allo studio-Istruzione prescolastica-Spese correnti	1233/2019	488,70	488,70	0,00	0,00	I.N.P.D.A.P. EX CPDEL
		1234/2019	90,40	90,40	0,00	0,00	I.N.P.D.A.P. EX INADEL
		1259/2019	536,96	536,96	0,00	0,00	I.R.A.P. REGIONE EMILIA ROMAGNA
		1278/2019	4.231,79	4.231,79	0,00	0,00	I.N.P.D.A.P. EX CPDEL
		1279/2019	687,78	687,78	0,00	0,00	I.N.P.D.A.P. EX INADEL
		1327/2019	3.478,66	3.478,66	0,00	0,00	RETRIBUZIONI PERSONALE NON DI RUOLO
		1328/2019	4.452,47	4.452,47	0,00	0,00	RETRIBUZIONE PERSONALE DI
		1344/2019	17.568,12	17.568,12	0,00	0,00	RETRIBUZIONE PERSONALE DI
		1393/2019	1.925,03	1.925,03	0,00	0,00	I.N.P.D.A.P. EX CPDEL
		1394/2019	383,66	383,66	0,00	0,00	I.N.P.D.A.P. EX INADEL
		1419/2019	536,96	536,96	0,00	0,00	I.R.A.P. REGIONE EMILIA ROMAGNA
		1438/2019	4.230,83	4.230,83	0,00	0,00	I.N.P.D.A.P. EX CPDEL
		1439/2019	687,78	687,78	0,00	0,00	I.N.P.D.A.P. EX INADEL
		1495/2019	80.629,41	80.629,41	0,00	0,00	SCUOLA S.DOROTEA
		1496/2019	9.200,00	9.200,00	0,00	0,00	SCUOLA MATERNA PARR. "MARIA VALENTINI"
		1537/2019	3.487,98	3.487,98	0,00	0,00	RETRIBUZIONI PERSONALE NON DI RUOLO
		1538/2019	4.456,90	4.456,90	0,00	0,00	RETRIBUZIONE PERSONALE DI
		1555/2019	16.887,94	16.887,94	0,00	0,00	RETRIBUZIONE PERSONALE DI
		1588/2019	1.930,12	1.930,12	0,00	0,00	I.N.P.D.A.P. EX CPDEL
		1589/2019	384,60	384,60	0,00	0,00	I.N.P.D.A.P. EX INADEL
		1614/2019	538,19	538,19	0,00	0,00	I.R.A.P. REGIONE EMILIA ROMAGNA
		1632/2019	4.070,29	4.070,29	0,00	0,00	I.N.P.D.A.P. EX CPDEL
		1633/2019	689,77	689,77	0,00	0,00	I.N.P.D.A.P. EX INADEL
		1668/2019	3.700,00	1.448,72	-2.251,28	0,00	PIELLEBI SRL
1687/2019	1.596,70	1.596,70	0,00	0,00	RETRIBUZIONI PERSONALE NON DI RUOLO		
1688/2019	6.353,46	6.353,46	0,00	0,00	RETRIBUZIONE PERSONALE DI		

Bilancio CONSUNTIVO ESERCIZIO 2019

Elenco Residui Passivi per anno di provenienza

Missione Programma Titolo	Descrizione	Impegni	Importo Iniziale	Pagamenti	Variazioni	Importo da Conservare	Beneficiario
04011	Istruzione e diritto allo studio-Istruzione prescolastica-Spese correnti	1705/2019	16.891,59	16.891,59	0,00	0,00	RETRIBUZIONE PERSONALE DI RUOLO
		1736/2019	600,00	600,00	0,00	0,00	IREDEEM SPA
		1758/2019	1.929,65	1.929,65	0,00	0,00	I.N.P.D.A.P. EX CPDEL
		1759/2019	384,60	384,60	0,00	0,00	I.N.P.D.A.P. EX INADEL
		1784/2019	538,19	538,19	0,00	0,00	I.R.A.P. REGIONE EMILIA ROMAGNA
		1802/2019	4.069,96	4.069,96	0,00	0,00	I.N.P.D.A.P. EX CPDEL
		1803/2019	689,71	689,71	0,00	0,00	I.N.P.D.A.P. EX INADEL
		1827/2019	8.958,82	8.958,82	0,00	0,00	SCUOLA S.DOROTEA
		1844/2019	8.913,57	8.913,57	0,00	0,00	FERRETTI TINTEGGI SRL SEMPLIFICATA
		1903/2019	1.596,70	1.596,70	0,00	0,00	RETRIBUZIONI PERSONALE NON DI RUOLO
		1904/2019	8.089,72	8.089,72	0,00	0,00	RETRIBUZIONE PERSONALE DI
		1920/2019	17.611,47	17.611,47	0,00	0,00	RETRIBUZIONE PERSONALE DI
		1932/2019	3.500,00	2.958,50	-541,50	0,00	ICAR SRL
		1942/2019	353,92	353,92	0,00	0,00	PIELLEBI SRL
		1967/2019	2.358,28	2.358,28	0,00	0,00	I.N.P.D.A.P. EX CPDEL
		1968/2019	471,21	471,21	0,00	0,00	I.N.P.D.A.P. EX INADEL
		1993/2019	691,27	691,27	0,00	0,00	I.R.A.P. REGIONE EMILIA ROMAGNA
		2012/2019	4.242,31	4.242,31	0,00	0,00	I.N.P.D.A.P. EX CPDEL
		2013/2019	689,75	689,75	0,00	0,00	I.N.P.D.A.P. EX INADEL
		2036/2019	7.870,14	7.870,14	0,00	0,00	SCUOLA S.DOROTEA
		2037/2019	7.508,51	7.508,51	0,00	0,00	SCUOLA MATERNA PARR."MARIA VALENTINI"
		2042/2019	1.547,35	1.547,35	0,00	0,00	QUIBELLINO MICHELE
		2047/2019	2.319,20	2.319,20	0,00	0,00	QUIBELLINO MICHELE
		2070/2019	1.596,70	1.596,70	0,00	0,00	RETRIBUZIONI PERSONALE NON DI RUOLO
2071/2019	8.089,72	8.089,72	0,00	0,00	RETRIBUZIONE PERSONALE DI		
2087/2019	1.415,93	1.415,93	0,00	0,00	RETRIBUZIONI PERSONALE NON DI RUOLO		

Bilancio CONSUNTIVO ESERCIZIO 2019

Elenco Residui Passivi per anno di provenienza

Missione Programma Titolo	Descrizione	Impegni	Importo Iniziale	Pagamenti	Variazioni	Importo da Conservare	Beneficiario
04011	Istruzione e diritto allo studio-Istruzione prescolastica-Spese correnti	2088/2019	17.614,62	17.614,62	0,00	0,00	RETRIBUZIONE PERSONALE DI RUOLO
		2137/2019	427,00	427,00	0,00	0,00	VANETON SRL
		2159/2019	2.358,28	2.358,28	0,00	0,00	I.N.P.D.A.P. EX CPDEL
		2160/2019	471,21	471,21	0,00	0,00	I.N.P.D.A.P. EX INADEL
		2186/2019	691,27	691,27	0,00	0,00	I.R.A.P. REGIONE EMILIA ROMAGNA
		2205/2019	4.242,03	4.242,03	0,00	0,00	I.N.P.D.A.P. EX CPDEL
		2206/2019	689,71	689,71	0,00	0,00	I.N.P.D.A.P. EX INADEL
		2207/2019	366,87	366,87	0,00	0,00	I.N.P.D.A.P. EX CPDEL
		2208/2019	67,97	67,97	0,00	0,00	I.N.P.D.A.P. EX INADEL
		2246/2019	1.596,70	1.596,70	0,00	0,00	RETRIBUZIONI PERSONALE NON DI RUOLO
		2247/2019	8.089,72	8.089,72	0,00	0,00	RETRIBUZIONE PERSONALE DI
		2262/2019	1.804,10	1.804,10	0,00	0,00	RETRIBUZIONI PERSONALE NON DI RUOLO
		2263/2019	17.592,31	17.592,31	0,00	0,00	RETRIBUZIONE PERSONALE DI
		2274/2019	1.343,51	0,00	0,00	1.343,51	NUOVA SAPI SRL
		2323/2019	2.132,00	2.132,00	0,00	0,00	SCUOLA S.DOROTEA
		2361/2019	555,00	0,00	0,00	555,00	GLOBAL IMPIANTI DEI F.LLI MONTELLA SNC
		2362/2019	339,00	0,00	0,00	339,00	GLOBAL IMPIANTI DEI F.LLI MONTELLA SNC
		2426/2019	2.791,00	0,00	0,00	2.791,00	BAGNOLI NET SRL
		2444/2019	2.358,28	2.358,28	0,00	0,00	I.N.P.D.A.P. EX CPDEL
		2445/2019	471,21	471,21	0,00	0,00	I.N.P.D.A.P. EX INADEL
		2470/2019	691,27	691,27	0,00	0,00	I.R.A.P. REGIONE EMILIA ROMAGNA
		2488/2019	4.244,03	4.244,03	0,00	0,00	I.N.P.D.A.P. EX CPDEL
		2489/2019	689,71	689,71	0,00	0,00	I.N.P.D.A.P. EX INADEL
		2490/2019	467,45	467,45	0,00	0,00	I.N.P.D.A.P. EX CPDEL
		2491/2019	86,69	86,69	0,00	0,00	I.N.P.D.A.P. EX INADEL
2523/2019	3.130,34	3.130,34	0,00	0,00	RETRIBUZIONI PERSONALE NON DI RUOLO		

Bilancio CONSUNTIVO ESERCIZIO 2019

Elenco Residui Passivi per anno di provenienza

Missione Programma Titolo	Descrizione	Impegni	Importo Iniziale	Pagamenti	Variazioni	Importo da Conservare	Beneficiario
04011	Istruzione e diritto allo studio-Istruzione prescolastica-Spese correnti	2524/2019	15.509,80	15.509,80	0,00	0,00	RETRIBUZIONE PERSONALE DI RUOLO
		2540/2019	2.057,56	2.057,56	0,00	0,00	RETRIBUZIONI PERSONALE NON DI RUOLO
		2541/2019	33.955,54	33.955,54	0,00	0,00	RETRIBUZIONE PERSONALE DI
		2569/2019	4.536,37	4.536,37	0,00	0,00	I.N.P.D.A.P. EX CPDEL
		2570/2019	928,47	928,47	0,00	0,00	I.N.P.D.A.P. EX INADEL
		2596/2019	1.323,31	1.323,31	0,00	0,00	I.R.A.P. REGIONE EMILIA ROMAGNA
		2616/2019	8.179,58	8.179,58	0,00	0,00	I.N.P.D.A.P. EX CPDEL
		2617/2019	1.367,18	1.367,18	0,00	0,00	I.N.P.D.A.P. EX INADEL
		2618/2019	533,11	533,11	0,00	0,00	I.N.P.D.A.P. EX CPDEL
		2619/2019	98,70	98,70	0,00	0,00	I.N.P.D.A.P. EX INADEL
		Totale 2019	831.450,20	790.736,78	-8.922,23	31.791,19	
		Totale Codice 04011	859.197,35	816.119,27	-11.250,97	31.827,11	
04012	Istruzione e diritto allo studio-Istruzione prescolastica-Spese in conto capitale	2277/2018	4.711,03	4.711,03	0,00	0,00	SPAZIO ARREDO SRL
		Totale 2018	4.711,03	4.711,03	0,00	0,00	
		Totale Codice 04012	4.711,03	4.711,03	0,00	0,00	
04021	Istruzione e diritto allo studio-Altri ordini di istruzione non universitaria-Spese correnti	2060/2015	658,00	658,00	0,00	0,00	
		Totale 2015	658,00	658,00	0,00	0,00	
		303/2016	950,00	950,00	0,00	0,00	
		Totale 2016	950,00	950,00	0,00	0,00	
		134/2017	992,70	992,70	0,00	0,00	FERRARI GIOVANNI
		235/2017	950,00	950,00	0,00	0,00	
		Totale 2017	1.942,70	1.942,70	0,00	0,00	
		37/2018	5.505,00	5.504,99	-0,01	0,00	FERRARI GIOVANNI
		38/2018	5.000,00	5.000,00	0,00	0,00	FERRARI GIOVANNI
		78/2018	935,00	935,00	0,00	0,00	MUNICIPIA S.P.A.

Bilancio CONSUNTIVO ESERCIZIO 2019

Elenco Residui Passivi per anno di provenienza

Missione Programma Titolo	Descrizione	Impegni	Importo Iniziale	Pagamenti	Variazioni	Importo da Conservare	Beneficiario
04021	Istruzione e diritto allo studio-Altri ordini di istruzione non universitaria-Spese correnti	90/2018	2.406,95	1.956,13	-450,82	0,00	EDISON ENERGIA S.P.A.
		91/2018	8.273,03	8.023,13	-249,90	0,00	EDISON ENERGIA S.P.A.
		93/2018	4.174,26	1.781,85	-2.392,41	0,00	EDISON ENERGIA S.P.A.
		199/2018	739,01	739,01	0,00	0,00	ELMAN S.R.L.
		200/2018	369,51	369,51	0,00	0,00	ELMAN S.R.L.
		209/2018	30.463,38	29.800,11	-663,27	0,00	ANTAS S.R.L. A SOCIO UNICO
		210/2018	13.373,92	13.161,53	-212,39	0,00	ANTAS S.R.L. A SOCIO UNICO
		232/2018	5.500,00	997,22	-4.502,78	0,00	AGAC INFRASTRUTTURE SPA
		244/2018	5,67	5,67	0,00	0,00	IREN MERCATO S.P.A.
		246/2018	2.605,19	1.076,39	-1.528,80	0,00	IREN ACQUA GAS S.P.A.
		247/2018	7.686,78	5.431,35	-2.255,43	0,00	IREN ACQUA GAS S.P.A.
		248/2018	1.892,16	823,45	-1.068,71	0,00	IREN ACQUA GAS S.P.A.
		250/2018	2.705,17	2.705,17	0,00	0,00	
		549/2018	100,00	100,00	0,00	0,00	UNIONE TRESINARO SECCHIA
		603/2018	150,00	150,00	0,00	0,00	UNIONE TRESINARO SECCHIA
		1449/2018	180,12	180,12	0,00	0,00	TELECOM ITALIA SPA
		1451/2018	346,96	346,96	0,00	0,00	TELECOM ITALIA SPA
		1452/2018	56,88	26,87	-30,01	0,00	TELECOM ITALIA SPA
		1454/2018	431,01	431,01	0,00	0,00	TELECOM ITALIA SPA
		1510/2018	3.665,26	2.737,25	-928,01	0,00	
		2273/2018	3.192,00	3.192,00	0,00	0,00	CORDUA GIUSEPPE SRL
		2274/2018	6.007,00	6.007,00	0,00	0,00	CORDUA GIUSEPPE SRL
		2300/2018	19.674,99	19.674,99	0,00	0,00	
2312/2018	200,00	200,00	0,00	0,00	DE LEO GIOVANNI		
2313/2018	3.309,05	3.309,05	0,00	0,00	DE LEO GIOVANNI		
2314/2018	1.049,79	1.049,79	0,00	0,00	DE LEO GIOVANNI		
		Totale 2018	129.998,09	115.715,55	-14.282,54	0,00	

Bilancio CONSUNTIVO ESERCIZIO 2019

Elenco Residui Passivi per anno di provenienza

Missione Programma Titolo	Descrizione	Impegni	Importo Iniziale	Pagamenti	Variazioni	Importo da Conservare	Beneficiario
04021	Istruzione e diritto allo studio-Altri ordini di istruzione non universitaria-Spese correnti	8/2019	5.505,00	0,00	0,00	5.505,00	FERRARI GIOVANNI
		9/2019	5.000,00	0,00	0,00	5.000,00	FERRARI GIOVANNI
		54/2019	100,00	179,87	79,87	0,00	TELECOM ITALIA SPA
		56/2019	100,00	343,33	243,33	0,00	TELECOM ITALIA SPA
		58/2019	233,33	441,92	208,59	0,00	TELECOM ITALIA SPA
		61/2019	20,00	20,00	0,00	0,00	TELECOM ITALIA SPA
		68/2019	1.342,00	0,00	-759,16	582,84	ELMAN S.R.L.
		69/2019	1.342,00	0,00	-759,16	582,84	ELMAN S.R.L.
		91/2019	12.000,00	11.626,26	1.935,43	2.309,17	EDISON ENERGIA S.P.A.
		92/2019	41.500,00	33.273,20	2.500,00	10.726,80	EDISON ENERGIA S.P.A.
		93/2019	19.000,00	15.725,67	911,78	4.186,11	EDISON ENERGIA S.P.A.
		94/2019	13.000,00	11.244,91	641,67	2.396,76	EDISON ENERGIA S.P.A.
		111/2019	6.344,35	4.051,13	-2.293,22	0,00	SCUOLA MATERNA PARR."MARIA VALENTINI"
		128/2019	450,00	17,57	450,00	882,43	DIVERSI
		232/2019	116.000,00	86.022,20	0,00	29.977,80	ANTAS S.R.L. A SOCIO UNICO
		233/2019	50.200,00	44.509,74	8.000,00	13.690,26	ANTAS S.R.L. A SOCIO UNICO
		245/2019	61,00	109,80	48,80	0,00	A.T.R.E. S.N.C. DI FERRARI E MURATORI
		266/2019	4.500,00	1.722,16	0,00	2.777,84	IRETI SPA
		268/2019	22.000,00	9.112,27	-4.000,00	8.887,73	
		269/2019	50,00	31,67	-12,16	6,17	
		270/2019	6.000,00	1.506,65	0,00	4.493,35	
		271/2019	4.000,00	925,37	0,00	3.074,63	CASSA CENTRALE BANCA CREDITO COOPERATIVO
		324/2019	426,78	481,14	164,30	109,94	TELECOM ITALIA SPA
		325/2019	694,39	797,42	289,24	186,21	TELECOM ITALIA SPA
326/2019	855,49	1.060,13	369,22	164,58	TELECOM ITALIA SPA		
327/2019	362,07	436,52	147,43	72,98	TELECOM ITALIA SPA		

Bilancio CONSUNTIVO ESERCIZIO 2019

Elenco Residui Passivi per anno di provenienza

Missione Programma Titolo	Descrizione	Impegni	Importo Iniziale	Pagamenti	Variazioni	Importo da Conservare	Beneficiario
04021	Istruzione e diritto allo studio-Altri ordini di istruzione non universitaria-Spese correnti	329/2019	47,46	50,01	12,71	10,16	TELECOM ITALIA SPA
		334/2019	4.500,00	2.908,57	0,00	1.591,43	AGAC INFRASTRUTTURE SPA
		359/2019	347,70	347,70	0,00	0,00	ROSSI TIMBRI S.R.L.
		479/2019	185,89	185,89	0,00	0,00	
		602/2019	500,00	500,00	0,00	0,00	FIME SRL
		613/2019	200,00	0,00	0,00	200,00	
		734/2019	8.950,00	8.950,00	0,00	0,00	
		738/2019	24.190,00	24.190,00	0,00	0,00	
		787/2019	183,00	183,00	0,00	0,00	CERFORM ASSOCIAZ. FORMAZ. PROFESS.LE
		1089/2019	5.856,00	5.856,00	0,00	0,00	GLOBAL IMPIANTI DEI F.LLI MONTELLA SNC
		1128/2019	1.104,72	1.104,72	0,00	0,00	ELMAN S.R.L.
		1208/2019	1.451,80	1.451,80	0,00	0,00	GALFER DI GUIDETTI & C. S.N.C
		1373/2019	100,00	95,00	-5,00	0,00	
		1376/2019	732,52	732,52	0,00	0,00	ZEMA SRL
		1489/2019	38.000,00	35.037,54	-1.818,39	1.144,07	
		1493/2019	607,56	0,00	0,00	607,56	RTG ARTLINE
		1498/2019	1.321,11	1.321,11	0,00	0,00	ELMAN S.R.L.
		1523/2019	9.672,59	9.672,59	0,00	0,00	CORDUA GIUSEPPE SRL
		1524/2019	9.004,55	9.004,55	0,00	0,00	CORDUA GIUSEPPE SRL
		1571/2019	1.947,00	1.947,00	0,00	0,00	F.A.M. ANTINCENDIO S.R.L.
		1737/2019	452,30	452,30	0,00	0,00	IREDEEM SPA
		1738/2019	300,00	300,00	0,00	0,00	IREDEEM SPA
		1845/2019	8.045,86	8.045,86	0,00	0,00	FERRETTI TINTEGGI SRL SEMPLIFICATA
		1846/2019	1.746,41	1.746,41	0,00	0,00	FERRETTI TINTEGGI SRL SEMPLIFICATA
1890/2019	7.000,00	7.000,00	0,00	0,00	ISTITUTO COMPRENSIVO CASALGRANDE		
2043/2019	1.620,09	1.620,09	0,00	0,00	QUIBELLINO MICHELE		

Bilancio CONSUNTIVO ESERCIZIO 2019

Elenco Residui Passivi per anno di provenienza

Missione Programma Titolo	Descrizione	Impegni	Importo Iniziale	Pagamenti	Variazioni	Importo da Conservare	Beneficiario	
04021	Istruzione e diritto allo studio-Altri ordini di istruzione non universitaria-Spese correnti	2277/2019	6.000,00	6.000,00	0,00	0,00	F.LLI SILVESTRI DI SILVESTRI ILARIO E C.	
		2345/2019	18.750,00	0,00	0,00	18.750,00		
		2363/2019	334,00	0,00	0,00	334,00	GLOBAL IMPIANTI DEI F.LLI MONTELLA SNC	
		2365/2019	325,00	0,00	0,00	325,00	GLOBAL IMPIANTI DEI F.LLI MONTELLA SNC	
		2400/2019	167,34	0,00	0,00	167,34	MARTINELLI SRL	
		2411/2019	210,00	0,00	0,00	210,00		
		Totale 2019	464.939,31	352.341,59	6.355,28	118.953,00		
		Totale Codice 04021	598.488,10	471.607,84	-7.927,26	118.953,00		
04022	Istruzione e diritto allo studio-Altri ordini di istruzione non universitaria-Spese in conto capitale	576/2017	13.342,53	13.306,53	-36,00	0,00		
			Totale 2017	13.342,53	13.306,53	-36,00	0,00	
		2212/2018	902,80	902,80	0,00	0,00	MOBILFERRO SRL	
		Totale 2018	902,80	902,80	0,00	0,00		
		1135/2019	1.049,20	1.049,20	0,00	0,00	MOBILFERRO SRL	
		1370/2019	1.345,34	1.345,34	0,00	0,00	MOBILFERRO SRL	
		1375/2019	279,69	279,69	0,00	0,00	G.A. SNC DI GAZZERA ANDREA E ALESSANDRO	
		1484/2019	3.403,80	3.403,80	0,00	0,00	LA SANITARIA DI FERRO VALERIA & C.SAS	
		2053/2019	40.000,00	0,00	-40.000,00	0,00		
		2054/2019	161.698,10	0,00	-161.698,10	0,00		
		2055/2019	895,48	895,48	0,00	0,00	EDILKOM	
		2101/2019	24,40	0,00	-24,40	0,00	EDILKOM	
		2102/2019	2.000,00	0,00	-1,23	1.998,77	GIOCAREGGIO SRL	
		2110/2019	173,85	173,85	0,00	0,00	BESTSIDER S.R.L.	
		Totale 2019	210.869,86	7.147,36	-201.723,73	1.998,77		
		Totale Codice 04022	225.115,19	21.356,69	-201.759,73	1.998,77		

Bilancio CONSUNTIVO ESERCIZIO 2019

Elenco Residui Passivi per anno di provenienza

Missione Programma Titolo	Descrizione	Impegni	Importo Iniziale	Pagamenti	Variazioni	Importo da Conservare	Beneficiario
04061	Istruzione e diritto allo studio-Servizi ausiliari all'istruzione-Spese correnti	226/2017	642,99	642,99	0,00	0,00	SOLIDARIETA' NOVANTA
		1799/2017	600,00	325,50	-274,50	0,00	
		Totale 2017	1.242,99	968,49	-274,50	0,00	
		50/2018	641,38	641,38	0,00	0,00	SOLIDARIETA' NOVANTA
		51/2018	238,36	238,36	0,00	0,00	SOLIDARIETA' NOVANTA
		231/2018	389,53	389,53	0,00	0,00	SOLIDARIETA' NOVANTA
		550/2018	53.483,67	53.483,67	0,00	0,00	
		602/2018	17.185,18	17.185,18	0,00	0,00	
		1266/2018	17.605,85	17.605,85	0,00	0,00	CIR FOOD COOPERATIVA ITALIANA DI RISTORA
		1267/2018	195.723,48	195.723,48	0,00	0,00	CIR FOOD COOPERATIVA ITALIANA DI RISTORA
		1268/2018	22.382,48	22.382,48	0,00	0,00	
		1309/2018	3.492,45	3.492,45	0,00	0,00	PROGETTO CRESCERE SOC COOP SOCIALE
		Totale 2018	311.142,38	311.142,38	0,00	0,00	
		37/2019	142.657,20	122.649,53	-4.566,17	15.441,50	
		38/2019	104.676,00	103.974,69	-701,31	0,00	
		48/2019	60.983,10	63.069,63	6.946,90	4.860,37	CIR FOOD COOPERATIVA ITALIANA DI RISTORA
		49/2019	624.215,49	565.949,87	-3.185,04	55.080,58	CIR FOOD COOPERATIVA ITALIANA DI RISTORA
		50/2019	67.500,00	67.147,44	209,72	562,28	QUARANTACINQUE - CONSORZIO COOP.SOCIALI
		62/2019	8.190,00	8.149,05	-40,95	0,00	
		113/2019	1.714,00	0,00	0,00	1.714,00	SCUOLA S.DOROTEA
		194/2019	2.800,00	1.650,00	-1.150,00	0,00	CROCE ROSSA ITALIANA-COMIT SCANDIANO
		277/2019	3.800,00	3.781,00	0,00	19,00	QUARANTACINQUE - CONSORZIO COOP.SOCIALI
		336/2019	3.510,00	3.492,45	-17,55	0,00	PROGETTO CRESCERE SOC COOP SOCIALE
		612/2019	51.872,00	36.207,72	-3.595,04	12.069,24	
		614/2019	800,00	800,00	0,00	0,00	OSSERVATORIO NAZIONALE ADOLESCENZA

Bilancio CONSUNTIVO ESERCIZIO 2019

Elenco Residui Passivi per anno di provenienza

Missione Programma Titolo	Descrizione	Impegni	Importo Iniziale	Pagamenti	Variazioni	Importo da Conservare	Beneficiario
04061	Istruzione e diritto allo studio-Servizi ausiliari all'istruzione-Spese correnti	799/2019	1.830,00	1.738,50	-91,50	0,00	STUDIO ALFA S.P.A.
		922/2019	1.650,00	1.650,00	0,00	0,00	COOP TEATRO CASALGRANDE
		1130/2019	2.000,00	2.000,00	0,00	0,00	COMUNE DI CASTELLARANO
		1188/2019	17.000,00	17.000,00	0,00	0,00	ISTITUTO COMPRENSIVO CASALGRANDE
		1206/2019	4.410,00	4.252,50	-157,50	0,00	ACCENTO SOCIETA' COOPERATIVA SOCIALE
		1211/2019	2.000,00	0,00	-34,40	1.965,60	
		1371/2019	878,05	878,05	0,00	0,00	DPS INFORMATICA S.N.C.
		1505/2019	3.280,00	1.755,00	-1.120,00	405,00	
		1658/2019	49.931,82	21.577,90	0,00	28.353,92	PAOLO SCOPPIO E FIGLIO AUTOLINEE S.R.L.
		1665/2019	581,28	0,00	-581,28	0,00	QUARANTACINQUE - CONSORZIO COOP.SOCIALI
		1670/2019	6.000,00	1.627,65	-4.372,35	0,00	PIELLEBI SRL
		1835/2019	262,08	262,08	0,00	0,00	ALBAMATIC SRL
		2230/2019	1.146,80	1.146,80	0,00	0,00	COM.INT. SAS DI TAGLIAVINI G. & C.
		2300/2019	198,00	0,00	0,00	198,00	PAOLO SCOPPIO E FIGLIO AUTOLINEE S.R.L.
		2324/2019	4.850,00	4.850,00	0,00	0,00	COOP TEATRO CASALGRANDE
		2371/2019	3.164,94	0,00	0,00	3.164,94	SCUOLA MATERNA PARR."MARIA VALENTINI"
		2373/2019	15.643,03	0,00	99,00	15.742,03	
2401/2019	1.880,74	0,00	0,00	1.880,74	SCUOLA S.DOROTEA		
2410/2019	3.427,20	0,00	0,00	3.427,20	SCUOLA S.DOROTEA		
		Totale 2019	1.192.851,73	1.035.609,86	-12.357,47	144.884,40	
		Totale Codice 04061	1.505.237,10	1.347.720,73	-12.631,97	144.884,40	
05021	Tutela e valorizzazione dei beni e delle attività culturali-Attività culturali e interventi diversi nel settore culturale-Spese correnti	156/2017	550,00	550,00	0,00	0,00	
		Totale 2017	550,00	550,00	0,00	0,00	
		9/2018	732,00	732,00	0,00	0,00	F.A.M. ANTINCENDIO S.R.L.

Bilancio CONSUNTIVO ESERCIZIO 2019

Elenco Residui Passivi per anno di provenienza

Missione Programma Titolo	Descrizione	Impegni	Importo Iniziale	Pagamenti	Variazioni	Importo da Conservare	Beneficiario
05021	Tutela e valorizzazione dei beni e delle attività culturali-Attività culturali e interventi diversi nel settore culturale-Spese correnti	16/2018	3.965,33	3.965,33	0,00	0,00	CNS CONSORZIO NAZIONALE SERVIZI SOC. COO
		39/2018	2.305,00	2.304,99	-0,01	0,00	FERRARI GIOVANNI
		99/2018	1.049,77	71,77	-978,00	0,00	CNS CONSORZIO NAZIONALE SERVIZI SOC. COO
		198/2018	468,35	462,76	-5,59	0,00	ELMAN S.R.L.
		211/2018	5.410,56	5.273,49	-137,07	0,00	ANTAS S.R.L. A SOCIO UNICO
		212/2018	8.315,09	7.295,09	-1.020,00	0,00	ANTAS S.R.L. A SOCIO UNICO
		228/2018	594,78	594,78	0,00	0,00	IREN ACQUA GAS S.P.A.
		229/2018	337,30	58,54	-278,76	0,00	TELECOM ITALIA SPA
		406/2018	1.165,83	951,50	-214,33	0,00	
		1448/2018	62,84	36,44	-26,40	0,00	TELECOM ITALIA SPA
		1954/2018	2.089,50	2.089,50	0,00	0,00	
		1995/2018	1.195,60	1.195,60	0,00	0,00	ASSOCIAZIONE ISTARION TEATRO
		2106/2018	990,00	990,00	0,00	0,00	
		2107/2018	936,00	936,00	0,00	0,00	
		2165/2018	979,40	979,40	0,00	0,00	
		2183/2018	500,00	500,00	0,00	0,00	
		2184/2018	31,88	31,88	0,00	0,00	
		2272/2018	4.000,00	4.000,00	0,00	0,00	
		2295/2018	610,00	610,00	0,00	0,00	
		2337/2018	3.500,00	0,00	0,00	3.500,00	
		Totale 2018	39.239,23	33.079,07	-2.660,16	3.500,00	
		10/2019	2.305,00	0,00	0,00	2.305,00	FERRARI GIOVANNI
		30/2019	1.534,39	71,77	0,00	1.462,62	CNS CONSORZIO NAZIONALE SERVIZI SOC. COO
		53/2019	70,00	63,59	-6,41	0,00	TELECOM ITALIA SPA
		70/2019	671,00	0,00	-379,58	291,42	ELMAN S.R.L.
		71/2019	671,00	0,00	-379,58	291,42	ELMAN S.R.L.

Bilancio CONSUNTIVO ESERCIZIO 2019

Elenco Residui Passivi per anno di provenienza

Missione Programma Titolo	Descrizione	Impegni	Importo Iniziale	Pagamenti	Variazioni	Importo da Conservare	Beneficiario
05021	Tutela e valorizzazione dei beni e delle attività culturali-Attività culturali e interventi diversi nel settore culturale-Spese correnti	95/2019	12.000,00	13.195,00	3.400,00	2.205,00	EDISON ENERGIA S.P.A.
		96/2019	1.800,00	239,90	-1.100,00	460,10	EDISON ENERGIA S.P.A.
		184/2019	21.518,16	18.101,76	0,00	3.416,40	CNS CONSORZIO NAZIONALE SERVIZI SOC. COO
		193/2019	732,00	732,00	0,00	0,00	
		195/2019	700,00	1.011,74	479,73	167,99	IRETI SPA
		196/2019	900,00	1.163,83	850,00	586,17	IRETI SPA
		234/2019	21.000,00	16.967,04	1.500,00	5.532,96	ANTAS S.R.L. A SOCIO UNICO
		235/2019	30.000,00	22.974,93	300,00	7.325,07	ANTAS S.R.L. A SOCIO UNICO
		262/2019	936,00	936,00	0,00	0,00	
		280/2019	927,20	927,20	0,00	0,00	
		315/2019	7.986,02	7.986,02	0,00	0,00	RETRIBUZIONE PERSONALE DI
		330/2019	212,60	298,50	517,40	431,50	TELECOM ITALIA SPA
		347/2019	187,50	187,50	0,00	0,00	
		348/2019	187,50	187,50	0,00	0,00	
		349/2019	600,00	600,00	0,00	0,00	
		350/2019	164,00	163,11	-0,89	0,00	
		351/2019	31,88	31,88	0,00	0,00	
		360/2019	1.171,20	1.171,20	0,00	0,00	
		368/2019	4.500,00	3.325,80	0,00	1.174,20	
		379/2019	732,00	732,00	0,00	0,00	
		385/2019	980,00	980,00	0,00	0,00	
		443/2019	684,59	684,59	0,00	0,00	I.R.A.P. REGIONE EMILIA ROMAGNA
		451/2019	1.916,83	1.916,83	0,00	0,00	I.N.P.D.A.P. EX CPDEL
		452/2019	282,97	282,97	0,00	0,00	I.N.P.D.A.P. EX INADEL
		488/2019	42,50	42,50	0,00	0,00	
		518/2019	7.986,02	7.986,02	0,00	0,00	RETRIBUZIONE PERSONALE DI

Bilancio CONSUNTIVO ESERCIZIO 2019

Elenco Residui Passivi per anno di provenienza

Missione Programma Titolo	Descrizione	Impegni	Importo Iniziale	Pagamenti	Variazioni	Importo da Conservare	Beneficiario
05021	Tutela e valorizzazione dei beni e delle attività culturali-Attività culturali e interventi diversi nel settore culturale-Spese correnti	629/2019	468,00	468,00	0,00	0,00	
		693/2019	684,59	684,59	0,00	0,00	I.R.A.P. REGIONE EMILIA ROMAGNA
		702/2019	1.916,83	1.916,83	0,00	0,00	I.N.P.D.A.P. EX CPDEL
		703/2019	282,97	282,97	0,00	0,00	I.N.P.D.A.P. EX INADEL
		771/2019	7.889,58	7.889,58	0,00	0,00	RETRIBUZIONE PERSONALE DI
		789/2019	976,00	976,00	0,00	0,00	
		806/2019	2.232,60	1.245,80	-363,91	622,89	BARONI GROUP SRL
		870/2019	676,38	676,38	0,00	0,00	I.R.A.P. REGIONE EMILIA ROMAGNA
		879/2019	1.925,37	1.925,37	0,00	0,00	I.N.P.D.A.P. EX CPDEL
		880/2019	282,97	282,97	0,00	0,00	I.N.P.D.A.P. EX INADEL
		911/2019	3.000,00	3.000,00	0,00	0,00	
		965/2019	8.017,40	8.017,40	0,00	0,00	RETRIBUZIONE PERSONALE DI
		1049/2019	687,29	687,29	0,00	0,00	I.R.A.P. REGIONE EMILIA ROMAGNA
		1058/2019	471,00	471,00	0,00	0,00	I.N.P.D.A.P. EX CPDEL
		1059/2019	1.924,38	1.924,38	0,00	0,00	I.N.P.D.A.P. EX CPDEL
		1060/2019	284,16	284,16	0,00	0,00	I.N.P.D.A.P. EX INADEL
		1178/2019	8.017,40	8.017,40	0,00	0,00	RETRIBUZIONE PERSONALE DI
		1271/2019	687,29	687,29	0,00	0,00	I.R.A.P. REGIONE EMILIA ROMAGNA
		1280/2019	1.924,36	1.924,36	0,00	0,00	I.N.P.D.A.P. EX CPDEL
		1281/2019	284,16	284,16	0,00	0,00	I.N.P.D.A.P. EX INADEL
		1308/2019	1.262,70	1.262,70	0,00	0,00	ICAR SRL
		1309/2019	2.440,00	2.440,00	0,00	0,00	ASSOCIAZIONE NOVETEATRO
		1345/2019	8.017,40	8.017,40	0,00	0,00	RETRIBUZIONE PERSONALE DI
		1356/2019	2.000,00	1.618,83	-94,90	286,27	
		1357/2019	500,00	500,00	0,00	0,00	
		1358/2019	5.000,00	5.000,00	0,00	0,00	

Bilancio CONSUNTIVO ESERCIZIO 2019

Elenco Residui Passivi per anno di provenienza

Missione Programma Titolo	Descrizione	Impegni	Importo Iniziale	Pagamenti	Variazioni	Importo da Conservare	Beneficiario
05021	Tutela e valorizzazione dei beni e delle attività culturali-Attività culturali e interventi diversi nel settore culturale-Spese correnti	1431/2019	687,29	687,29	0,00	0,00	I.R.A.P. REGIONE EMILIA ROMAGNA
		1440/2019	1.924,37	1.924,37	0,00	0,00	I.N.P.D.A.P. EX CPDEL
		1441/2019	285,86	285,86	0,00	0,00	I.N.P.D.A.P. EX INADEL
		1556/2019	8.030,31	8.030,31	0,00	0,00	RETRIBUZIONE PERSONALE DI
		1572/2019	1.180,72	1.180,72	0,00	0,00	F.A.M. ANTINCENDIO S.R.L.
		1573/2019	1.180,71	1.180,71	0,00	0,00	F.A.M. ANTINCENDIO S.R.L.
		1626/2019	688,39	688,39	0,00	0,00	I.R.A.P. REGIONE EMILIA ROMAGNA
		1634/2019	1.930,11	1.930,11	0,00	0,00	I.N.P.D.A.P. EX CPDEL
		1635/2019	286,82	286,82	0,00	0,00	I.N.P.D.A.P. EX INADEL
		1706/2019	8.038,33	8.038,33	0,00	0,00	RETRIBUZIONE PERSONALE DI
		1714/2019	5.000,00	5.000,00	0,00	0,00	
		1715/2019	5.657,00	5.657,00	0,00	0,00	
		1796/2019	689,07	689,07	0,00	0,00	I.R.A.P. REGIONE EMILIA ROMAGNA
		1804/2019	1.929,40	1.929,40	0,00	0,00	I.N.P.D.A.P. EX CPDEL
		1805/2019	286,67	286,67	0,00	0,00	I.N.P.D.A.P. EX INADEL
		1839/2019	8.000,00	8.000,00	0,00	0,00	
		1847/2019	2.044,82	1.772,02	0,00	272,80	FERRETTI TINTEGGI SRL SEMPLIFICATA
		1849/2019	427,00	427,00	0,00	0,00	
		1887/2019	84,70	61,20	-23,50	0,00	I.R.A.P. REGIONE EMILIA ROMAGNA
		1889/2019	720,00	720,00	0,00	0,00	
		1921/2019	8.038,33	8.038,33	0,00	0,00	RETRIBUZIONE PERSONALE DI
		1935/2019	900,00	0,00	0,00	900,00	CNS CONSORZIO NAZIONALE SERVIZI SOC. COO
		1936/2019	4.500,00	1.946,78	0,00	2.553,22	CNS CONSORZIO NAZIONALE SERVIZI SOC. COO
		1941/2019	3.800,00	0,00	-125,00	3.675,00	
2005/2019	689,07	689,07	0,00	0,00	I.R.A.P. REGIONE EMILIA ROMAGNA		

Bilancio CONSUNTIVO ESERCIZIO 2019

Elenco Residui Passivi per anno di provenienza

Missione Programma Titolo	Descrizione	Impegni	Importo Iniziale	Pagamenti	Variazioni	Importo da Conservare	Beneficiario
05021	Tutela e valorizzazione dei beni e delle attività culturali-Attività culturali e interventi diversi nel settore culturale-Spese correnti	2014/2019	1.929,40	1.929,40	0,00	0,00	I.N.P.D.A.P. EX CPDEL
		2015/2019	286,67	286,67	0,00	0,00	I.N.P.D.A.P. EX INADEL
		2089/2019	8.038,33	8.038,33	0,00	0,00	RETRIBUZIONE PERSONALE DI
		2100/2019	4.270,00	4.270,00	0,00	0,00	GAIAITALIAPUNTOCOMEDIZIONI DI TRINELLI E
		2198/2019	689,07	689,07	0,00	0,00	I.R.A.P. REGIONE EMILIA ROMAGNA
		2209/2019	1.929,40	1.929,40	0,00	0,00	I.N.P.D.A.P. EX CPDEL
		2210/2019	286,67	286,67	0,00	0,00	I.N.P.D.A.P. EX INADEL
		2264/2019	8.038,33	8.038,33	0,00	0,00	RETRIBUZIONE PERSONALE DI
		2303/2019	740,00	0,00	0,00	740,00	
		2341/2019	2.000,00	0,00	0,00	2.000,00	ACTIVA A.D.S.
		2346/2019	585,60	0,00	0,00	585,60	CIRCOLO ARTISTI DILETTANTI PADANO
		2366/2019	483,00	0,00	0,00	483,00	GLOBAL IMPIANTI DEI F.LLI MONTELLA SNC
		2367/2019	354,00	0,00	-0,01	353,99	GLOBAL IMPIANTI DEI F.LLI MONTELLA SNC
		2402/2019	4.994,92	0,00	0,00	4.994,92	PRO LOCO DI CASALGRANDE
		2481/2019	689,07	689,07	0,00	0,00	I.R.A.P. REGIONE EMILIA ROMAGNA
		2492/2019	1.929,40	1.929,40	0,00	0,00	I.N.P.D.A.P. EX CPDEL
		2493/2019	286,67	286,67	0,00	0,00	I.N.P.D.A.P. EX INADEL
		2542/2019	15.918,20	15.918,20	0,00	0,00	RETRIBUZIONE PERSONALE DI
		2608/2019	1.364,66	1.364,66	0,00	0,00	I.R.A.P. REGIONE EMILIA ROMAGNA
		2620/2019	3.823,43	3.823,43	0,00	0,00	I.N.P.D.A.P. EX CPDEL
		2621/2019	571,47	571,47	0,00	0,00	I.N.P.D.A.P. EX INADEL
2640/2019	13.000,00	0,00	0,00	13.000,00			
		Totale 2019	324.490,45	272.946,26	4.573,35	56.117,54	
		Totale Codice 05021	364.279,68	306.575,33	1.913,19	59.617,54	

Bilancio CONSUNTIVO ESERCIZIO 2019

Elenco Residui Passivi per anno di provenienza

Missione Programma Titolo	Descrizione	Impegni	Importo Iniziale	Pagamenti	Variazioni	Importo da Conservare	Beneficiario
05022	Tutela e valorizzazione dei beni e delle attività culturali-Attività culturali e interventi diversi nel settore culturale-Spese in conto capitale	1154/2018	1.077,26	830,36	-246,90	0,00	
		1304/2018	990,00	983,96	-6,04	0,00	
		1791/2018	753,60	727,49	-26,11	0,00	
		2299/2018	990,00	988,90	-1,10	0,00	
		2325/2018	990,00	0,00	0,00	990,00	
	Totale 2018	4.800,86	3.530,71	-280,15	990,00		
		608/2019	12.000,00	6.604,55	-3.816,00	1.579,45	CL.AN DI MUNDICI SRL
		609/2019	1.000,00	996,94	-3,06	0,00	
		1367/2019	2.000,00	1.940,70	0,00	59,30	EDICOLA DEL CENTRO DI COSTA FORTUNATO AL
		2123/2019	2.000,00	848,00	0,00	1.152,00	GIULIO EINAUDI EDITORE - S.P.A.
		Totale 2019	17.000,00	10.390,19	-3.819,06	2.790,75	
		Totale Codice 05022	21.800,86	13.920,90	-4.099,21	3.780,75	
06011	Politiche giovanili, sport e tempo libero-Sport e tempo libero-Spese correnti	161/2017	19.687,53	19.687,52	-0,01	0,00	
		Totale 2017	19.687,53	19.687,52	-0,01	0,00	
		40/2018	3.455,00	3.454,99	-0,01	0,00	FERRARI GIOVANNI
		76/2018	9.401,87	9.170,64	-231,23	0,00	
		96/2018	2.526,30	1.071,68	-1.454,62	0,00	EDISON ENERGIA S.P.A.
		100/2018	686,26	458,14	-228,12	0,00	CNS CONSORZIO NAZIONALE SERVIZI SOC. COO
		213/2018	12.351,58	12.129,95	-221,63	0,00	ANTAS S.R.L. A SOCIO UNICO
		295/2018	181,75	181,75	0,00	0,00	IRETI SPA
		296/2018	642,53	196,07	-446,46	0,00	EDISON ENERGIA S.P.A.
		297/2018	608,25	386,21	-222,04	0,00	IRETI SPA
		394/2018	212,41	212,41	0,00	0,00	A.MANZONI & C S.P.A
		395/2018	390,00	390,00	0,00	0,00	BGO COMUNICAZIONE SERL
		396/2018	305,00	305,00	0,00	0,00	SOCIETA' PUBBLICITA' EDITORIALE S.P.A.

Bilancio CONSUNTIVO ESERCIZIO 2019

Elenco Residui Passivi per anno di provenienza

Missione Programma Titolo	Descrizione	Impegni	Importo Iniziale	Pagamenti	Variazioni	Importo da Conservare	Beneficiario
06011	Politiche giovanili, sport e tempo libero-Sport e tempo libero-Spese correnti	398/2018	976,00	976,00	0,00	0,00	MULTIRADIO S.R.L.
		1455/2018	194,52	0,00	-194,52	0,00	TELECOM ITALIA SPA
		1677/2018	2.902,14	2.902,14	0,00	0,00	
		1678/2018	872,74	872,74	0,00	0,00	
		2192/2018	2.000,00	2.000,00	0,00	0,00	BONILAUDI MARCO
		2195/2018	2.830,40	2.830,40	0,00	0,00	FERRARI GIOVANNI
		2199/2018	4.997,06	4.997,06	0,00	0,00	KAITI EXPANSION SRL
		2217/2018	1.991,04	1.991,04	0,00	0,00	MOLPASS SRL
		2237/2018	3.300,00	3.300,00	0,00	0,00	COOP.VA SPORTIVA RICREATIVA SALVATERRA
		2253/2018	2.558,24	2.558,24	0,00	0,00	POLISPORTIVA CASALGRANDE
		2254/2018	741,76	741,76	0,00	0,00	POLISPORTIVA CASALGRANDE
		2301/2018	2.328,24	2.328,24	0,00	0,00	ASS. CULT. DUETTI E 2/1
		Totale 2018	56.453,09	53.454,46	-2.998,63	0,00	
		11/2019	3.455,00	0,00	0,00	3.455,00	FERRARI GIOVANNI
		23/2019	750,00	750,00	0,00	0,00	
		28/2019	18.300,00	7.796,26	0,00	10.503,74	
		31/2019	2.288,72	2.288,72	0,00	0,00	CNS CONSORZIO NAZIONALE SERVIZI SOC. COO
		59/2019	58,00	0,00	0,00	58,00	TELECOM ITALIA SPA
		73/2019	671,00	0,00	-379,58	291,42	ELMAN S.R.L.
		97/2019	9.000,00	4.345,86	0,00	4.654,14	EDISON ENERGIA S.P.A.
		117/2019	111,76	111,16	-0,60	0,00	ASS. CULT. DUETTI E 2/1
		118/2019	628,00	628,00	0,00	0,00	FERRARI GIOVANNI
		119/2019	470,00	427,00	-43,00	0,00	CERFORM ASSOCIAZ. FORMAZ. PROFESS.LE
		120/2019	306,00	306,00	0,00	0,00	
		123/2019	3.600,00	3.600,00	0,00	0,00	ZINI CAROLINA VITTORIA
		182/2019	19.303,34	19.303,34	0,00	0,00	COM.RE. CONSORZIO OPERATORI MERCATI REG

Bilancio CONSUNTIVO ESERCIZIO 2019

Elenco Residui Passivi per anno di provenienza

Missione Programma Titolo	Descrizione	Impegni	Importo Iniziale	Pagamenti	Variazioni	Importo da Conservare	Beneficiario
06011	Politiche giovanili, sport e tempo libero-Sport e tempo libero-Spese correnti	197/2019	2.500,00	2.265,90	0,00	234,10	IRETI SPA
		198/2019	1.360,00	1.160,88	0,00	199,12	EDISON ENERGIA S.P.A.
		199/2019	1.300,00	141,71	0,00	1.158,29	IRETI SPA
		200/2019	950,00	950,00	0,00	0,00	ASSOCIAZIONE ORTI SUL SECCHIA
		201/2019	1.350,00	1.350,00	0,00	0,00	PARCO LA NOCE-ASSOC. SPORTIVA DILETT.
		202/2019	24.400,00	24.400,00	0,00	0,00	A.C. CASALGRANDE
		203/2019	1.500,00	1.500,00	0,00	0,00	CIRCOLO "ARCI QUAGLIODROMO "LA RISERVA"
		204/2019	700,00	700,00	0,00	0,00	CONFRATERNITA DELL'ACETO BALSAMICO REGGI
		205/2019	700,00	700,00	0,00	0,00	GRUPPO ALPINI CASALGRANDE
		206/2019	1.500,00	1.500,00	0,00	0,00	ASS. SPORTIVA ARCIERI "ORIONE"
		207/2019	750,00	750,00	0,00	0,00	ASS. SPORTIVA ARCIERI "ORIONE"
		208/2019	7.625,00	7.625,00	0,00	0,00	G.S. PALLAMANO SPALLANZANI
		209/2019	500,00	500,00	0,00	0,00	GRUPPO SPORTIVO VIRTUS CASALGRANDE
		210/2019	1.858,98	1.858,98	0,00	0,00	GRUPPO SPORTIVO VIRTUS CASALGRANDE
		211/2019	929,50	0,00	-929,50	0,00	POLISPORTIVA DILETTANTISTICA SALVATERRA
		212/2019	208,35	208,35	0,00	0,00	CIRCOLO VIA DEL BOSCO RICREATIVO ARCI
		213/2019	700,00	700,00	0,00	0,00	CIRCOLO VIA DEL BOSCO RICREATIVO ARCI
		214/2019	3.500,00	3.500,00	0,00	0,00	ASS SPORT DILETT CIRC TENNIS CASALGRANDE
		215/2019	929,50	929,50	0,00	0,00	A.S.D. REAL CASALGRANDESE C5
		236/2019	48.000,00	37.779,70	2.000,00	12.220,30	ANTAS S.R.L. A SOCIO UNICO
		284/2019	1.000,00	1.000,00	0,00	0,00	CIRCOLO FOTOGRAFICO IL TORRIONE
		285/2019	2.500,00	2.500,00	0,00	0,00	GRUPPO SPORTIVO VIRTUS CASALGRANDE
		316/2019	4.068,55	4.068,55	0,00	0,00	RETRIBUZIONE PERSONALE DI
331/2019	268,93	0,00	0,00	268,93	TELECOM ITALIA SPA		
378/2019	2.974,36	2.974,36	0,00	0,00	M.M.P. DI MAGNANI LUCA E C. SAS		

Bilancio CONSUNTIVO ESERCIZIO 2019

Elenco Residui Passivi per anno di provenienza

Missione Programma Titolo	Descrizione	Impegni	Importo Iniziale	Pagamenti	Variazioni	Importo da Conservare	Beneficiario
06011	Politiche giovanili, sport e tempo libero-Sport e tempo libero-Spese correnti	388/2019	472,50	472,50	0,00	0,00	ACCENTO SOCIETA' COOPERATIVA SOCIALE
		389/2019	500,00	498,98	-1,02	0,00	LITOSTAMPA LA RAPIDA SNC DI SALA E.& C.
		390/2019	450,00	450,00	0,00	0,00	ASSOC. CORPO BANDISTICO VIANO
		391/2019	488,00	0,00	-488,00	0,00	PIFFERI MARIO
		392/2019	976,00	800,00	-176,00	0,00	WEBOIL DI PADUANO ALFREDO
		444/2019	345,83	345,83	0,00	0,00	I.R.A.P. REGIONE EMILIA ROMAGNA
		453/2019	968,32	968,32	0,00	0,00	I.N.P.D.A.P. EX CPDEL
		454/2019	98,56	98,56	0,00	0,00	I.N.P.D.A.P. EX INADEL
		470/2019	3.355,00	2.934,10	0,00	420,90	A.MANZONI & C S.P.A
		471/2019	1.830,00	1.403,00	0,00	427,00	SOCIETA' PUBBLICITA' EDITORIALE S.P.A.
		472/2019	1.000,00	1.000,00	0,00	0,00	BGO COMUNICAZIONE SERL
		475/2019	400,00	400,00	0,00	0,00	MAJORETTES LE STELLE DELL'EL
		519/2019	4.068,55	4.068,55	0,00	0,00	RETRIBUZIONE PERSONALE DI
		599/2019	1.500,00	1.500,00	0,00	0,00	ASS. TUR. PRO LOCO CASTELLARANO
		600/2019	6.100,00	6.100,00	0,00	0,00	KAITI EXPANSION SRL
		637/2019	4.840,96	4.001,60	0,00	839,36	MULTIRADIO S.R.L.
		694/2019	345,83	345,83	0,00	0,00	I.R.A.P. REGIONE EMILIA ROMAGNA
		704/2019	968,32	968,32	0,00	0,00	I.N.P.D.A.P. EX CPDEL
		705/2019	98,56	98,56	0,00	0,00	I.N.P.D.A.P. EX INADEL
		725/2019	4.999,99	4.999,99	0,00	0,00	BONILAURI MARCO
		726/2019	2.440,00	2.440,00	0,00	0,00	EDEN SOCIETA' COOPERATIVA
		727/2019	700,28	700,28	0,00	0,00	LITOSTAMPA LA RAPIDA SNC DI SALA E.& C.
		739/2019	2.000,00	2.000,00	0,00	0,00	A.S.D. BOXE FERRARO
		740/2019	500,00	500,00	0,00	0,00	ASSOCIAZIONE GLI INCONTRI DI S.ANTONINO
772/2019	4.068,55	4.068,55	0,00	0,00	RETRIBUZIONE PERSONALE DI		
781/2019	574,00	574,00	0,00	0,00	GRUPPO ALPINI CASALGRANDE		

Bilancio CONSUNTIVO ESERCIZIO 2019

Elenco Residui Passivi per anno di provenienza

Missione Programma Titolo	Descrizione	Impegni	Importo Iniziale	Pagamenti	Variazioni	Importo da Conservare	Beneficiario
06011	Politiche giovanili, sport e tempo libero-Sport e tempo libero-Spese correnti	871/2019	345,82	345,82	0,00	0,00	I.R.A.P. REGIONE EMILIA ROMAGNA
		881/2019	968,33	968,33	0,00	0,00	I.N.P.D.A.P. EX CPDEL
		882/2019	98,56	98,56	0,00	0,00	I.N.P.D.A.P. EX INADEL
		899/2019	600,00	600,00	0,00	0,00	CORPO BANDISTICO DI CAVOLA
		900/2019	550,00	550,00	0,00	0,00	ASSOCIAZIONE CENTRO TEATRALE MAMIMO'
		901/2019	800,00	800,00	0,00	0,00	SCUOLA NAZIONALE BLUESKY
		902/2019	80,00	80,00	0,00	0,00	EMA EMILIA AMBULANZE ONLUS
		903/2019	244,00	244,00	0,00	0,00	LITOSTAMPA LA RAPIDA SNC DI SALA E. & C.
		916/2019	10.000,00	10.000,00	0,00	0,00	CIRC. LIB. ETA' -PARCO SECCHIA GUIDELLI
		917/2019	1.254,00	1.254,00	0,00	0,00	
		932/2019	9.000,00	9.000,00	0,00	0,00	SALVATERRA EVENTI 2.0
		933/2019	1.254,00	1.254,00	0,00	0,00	SALVATERRA EVENTI 2.0
		966/2019	4.083,10	4.083,10	0,00	0,00	RETRIBUZIONE PERSONALE DI
		976/2019	15.000,00	15.000,00	0,00	0,00	PRO LOCO DI CASALGRANDE
		977/2019	1.250,00	1.250,00	0,00	0,00	PRO LOCO DI CASALGRANDE
		1050/2019	347,07	347,07	0,00	0,00	I.R.A.P. REGIONE EMILIA ROMAGNA
		1061/2019	556,00	556,00	0,00	0,00	I.N.P.D.A.P. EX CPDEL
		1062/2019	971,78	971,78	0,00	0,00	I.N.P.D.A.P. EX CPDEL
		1063/2019	98,97	98,97	0,00	0,00	I.N.P.D.A.P. EX INADEL
		1084/2019	500,00	500,00	0,00	0,00	CIRCOLO "ARCI QUAGLIODROMO "LA RISERVA"
		1086/2019	6.039,00	6.039,00	0,00	0,00	ARPALICE STUDIO DI DAVIDE LANGIANNI
		1090/2019	1.984,94	1.984,94	0,00	0,00	GLOBAL IMPIANTI DEI F.LLI MONTELLA SNC
		1100/2019	6.093,90	6.093,90	0,00	0,00	WE STUDIO SRL
		1115/2019	10.675,00	10.675,00	0,00	0,00	G.S. PALLAMANO SPALLANZANI
1120/2019	800,00	800,00	0,00	0,00	ASS. NAZ. BERSAGLIERI		
1134/2019	1.680,00	1.680,00	0,00	0,00	ASSOCIAZIONE VIVI LA PIAZZA		

Bilancio CONSUNTIVO ESERCIZIO 2019

Elenco Residui Passivi per anno di provenienza

Missione Programma Titolo	Descrizione	Impegni	Importo Iniziale	Pagamenti	Variazioni	Importo da Conservare	Beneficiario
06011	Politiche giovanili, sport e tempo libero-Sport e tempo libero-Spese correnti	1142/2019	2.500,00	2.500,00	0,00	0,00	POLISPORTIVA CASALGRANDE
		1143/2019	850,00	850,00	0,00	0,00	POLISPORTIVA CASALGRANDE
		1144/2019	2.500,00	2.500,00	0,00	0,00	POLISPORTIVA
		1145/2019	3.500,00	3.500,00	0,00	0,00	CIRC. LIB. ETA' -PARCO SECCHIA GUIDELLI
		1179/2019	4.083,10	4.083,10	0,00	0,00	RETRIBUZIONE PERSONALE DI
		1193/2019	183,00	183,00	0,00	0,00	CERFORM ASSOCIAZ. FORMAZ. PROFESS.LE
		1198/2019	6.093,90	6.093,90	0,00	0,00	RENEGADE EVENTI SNC
		1199/2019	963,80	963,80	0,00	0,00	SEBACH SRL
		1200/2019	358,68	358,68	0,00	0,00	COOPSERVICE - S. COOP.P.A.
		1205/2019	591,65	591,65	0,00	0,00	CIRCOLO VIA DEL BOSCO RICREATIVO ARCI
		1272/2019	347,07	347,07	0,00	0,00	I.R.A.P. REGIONE EMILIA ROMAGNA
		1282/2019	971,77	971,77	0,00	0,00	I.N.P.D.A.P. EX CPDEL
		1283/2019	98,97	98,97	0,00	0,00	I.N.P.D.A.P. EX INADEL
		1346/2019	4.083,10	4.083,10	0,00	0,00	RETRIBUZIONE PERSONALE DI
		1359/2019	3.500,00	3.500,00	0,00	0,00	ASS SPORT DILET CIRC TENNIS CASALGRANDE
		1432/2019	347,07	347,07	0,00	0,00	I.R.A.P. REGIONE EMILIA ROMAGNA
		1442/2019	971,78	971,78	0,00	0,00	I.N.P.D.A.P. EX CPDEL
		1443/2019	98,97	98,97	0,00	0,00	I.N.P.D.A.P. EX INADEL
		1464/2019	6.099,99	6.099,99	0,00	0,00	KAITI EXPANSION SRL
		1468/2019	350,00	350,00	0,00	0,00	ASSOCIAZIONE POLVERE DI STELLE
		1469/2019	2.000,00	2.000,00	0,00	0,00	A.S.D. BOXE FERRARO
		1470/2019	700,00	700,00	0,00	0,00	MAJORETTES LE STELLE DELL'EL
		1471/2019	500,00	500,00	0,00	0,00	A.C. CASALGRANDE
		1472/2019	1.500,00	1.500,00	0,00	0,00	A.C. CASALGRANDE
1473/2019	1.500,00	1.500,00	0,00	0,00	A.C. CASALGRANDE		
1474/2019	2.000,00	2.000,00	0,00	0,00	ASD VEGGIA		

Bilancio CONSUNTIVO ESERCIZIO 2019

Elenco Residui Passivi per anno di provenienza

Missione Programma Titolo	Descrizione	Impegni	Importo Iniziale	Pagamenti	Variazioni	Importo da Conservare	Beneficiario
06011	Politiche giovanili, sport e tempo libero-Sport e tempo libero-Spese correnti	1475/2019	2.500,00	2.500,00	0,00	0,00	GIAC CASALGRANDE ASD
		1476/2019	1.500,00	1.500,00	0,00	0,00	GIAC CASALGRANDE ASD
		1477/2019	3.500,00	3.500,00	0,00	0,00	POLISPORTIVA
		1478/2019	2.000,00	2.000,00	0,00	0,00	ASS. NAZIONALE CARABINIERI SEZ. SCANS
		1480/2019	2.500,00	2.500,00	0,00	0,00	DESTINAZIONE TURISTICA EMILIA
		1519/2019	1.200,00	1.200,00	0,00	0,00	GRUPPO SPORTIVO VIRTUS CASALGRANDE
		1520/2019	850,00	850,00	0,00	0,00	G.S. PALLAMANO SPALLANZANI
		1521/2019	250,00	250,00	0,00	0,00	ASS SPORT DILET CIRC TENNIS CASALGRANDE
		1522/2019	200,00	200,00	0,00	0,00	A.S.D MALIN ARCHERY TEAM
		1557/2019	4.092,79	4.092,79	0,00	0,00	RETRIBUZIONE PERSONALE DI
		1627/2019	347,89	347,89	0,00	0,00	I.R.A.P. REGIONE EMILIA ROMAGNA
		1636/2019	974,08	974,08	0,00	0,00	I.N.P.D.A.P. EX CPDEL
		1637/2019	99,25	99,25	0,00	0,00	I.N.P.D.A.P. EX INADEL
		1707/2019	4.069,68	4.069,68	0,00	0,00	RETRIBUZIONE PERSONALE DI
		1722/2019	427,00	427,00	0,00	0,00	SEBACH SRL
		1723/2019	950,00	950,00	0,00	0,00	ARCHITETTO MARCO GELSOMINO
		1724/2019	3.500,00	3.500,00	0,00	0,00	BEATLESIANI D'ITALIA ASSOCIATI
		1725/2019	500,00	500,00	0,00	0,00	YELLOW ROSE DI GIGLIOLI PAOLO
		1726/2019	990,00	990,00	0,00	0,00	ASSOCIAZIONE EUTERPE
		1727/2019	500,00	384,30	-115,70	0,00	STUDIO S.B. DI DEL BIANCO STEFANO
		1728/2019	500,00	500,00	0,00	0,00	CORPO BANDISTICO VIANO
		1729/2019	500,00	500,00	0,00	0,00	FERRI ERNESTO
		1730/2019	1.500,00	1.500,00	0,00	0,00	COM.RE. CONSORZIO OPERATORI MERCATI REG
		1731/2019	3.700,00	0,00	-3.700,00	0,00	POLISPORTIVA CASALGRANDE
1732/2019	1.000,00	1.000,00	0,00	0,00	NUOVA RTC SRL		
1733/2019	2.500,00	0,00	-2.500,00	0,00	CIRCOLO ARCI TAVERNA - NOVI DI MODENA -		

Bilancio CONSUNTIVO ESERCIZIO 2019

Elenco Residui Passivi per anno di provenienza

Missione Programma Titolo	Descrizione	Impegni	Importo Iniziale	Pagamenti	Variazioni	Importo da Conservare	Beneficiario
06011	Politiche giovanili, sport e tempo libero-Sport e tempo libero-Spese correnti	1734/2019	183,00	0,00	0,00	183,00	EMA EMILIA AMBULANZE ONLUS
		1740/2019	3.050,00	3.050,00	0,00	0,00	
		1741/2019	100,00	0,00	-100,00	0,00	
		1742/2019	183,00	183,00	0,00	0,00	SEBACH SRL
		1797/2019	345,92	345,92	0,00	0,00	I.R.A.P. REGIONE EMILIA ROMAGNA
		1806/2019	976,13	976,13	0,00	0,00	I.N.P.D.A.P. EX CPDEL
		1807/2019	99,25	99,25	0,00	0,00	I.N.P.D.A.P. EX INADEL
		1831/2019	230,58	230,58	0,00	0,00	COOPSERVICE - S. COOP.P.A.
		1833/2019	4.758,00	4.758,00	0,00	0,00	FERRARI GIOVANNI
		1834/2019	1.891,00	1.891,00	0,00	0,00	LITOSTAMPA LA RAPIDA SNC DI SALA E. & C.
		1848/2019	1.301,74	0,00	0,00	1.301,74	FERRETTI TINTEGGI SRL SEMPLIFICATA
		1854/2019	929,50	929,50	0,00	0,00	POLISPORTIVA DILETTANTISTICA SALVATERRA
		1855/2019	930,00	930,00	0,00	0,00	A.S.D. REAL CASALGRANDESE C5
		1856/2019	1.860,00	1.860,00	0,00	0,00	
		1863/2019	500,00	500,00	0,00	0,00	GRUPPO SPORTIVO VIRTUS CASALGRANDE
		1866/2019	1.200,00	600,00	-600,00	0,00	AUGEO COPERATIVA SOCIALE
		1867/2019	500,00	500,00	0,00	0,00	GRUPPO SPORTIVO VIRTUS CASALGRANDE
		1868/2019	200,00	200,00	0,00	0,00	GRUPPO SPORTIVO VIRTUS CASALGRANDE
		1869/2019	150,00	150,00	0,00	0,00	GRUPPO SPORTIVO VIRTUS CASALGRANDE
		1870/2019	500,00	500,00	0,00	0,00	COMITATO TURISTICO DI NOVELLARA
		1871/2019	500,00	500,00	0,00	0,00	ASSOCIAZIONE GLI INCONTRI DI S.ANTONINO
		1872/2019	2.500,00	2.500,00	0,00	0,00	POLISPORTIVA CASALGRANDE
		1922/2019	4.092,79	4.092,79	0,00	0,00	RETRIBUZIONE PERSONALE DI
1939/2019	600,00	1,98	0,00	598,02	CNS CONSORZIO NAZIONALE SERVIZI SOC. COO		
1950/2019	3.398,61	3.398,61	0,00	0,00	GRUPPO ALPINI CASALGRANDE		

Bilancio CONSUNTIVO ESERCIZIO 2019

Elenco Residui Passivi per anno di provenienza

Missione Programma Titolo	Descrizione	Impegni	Importo Iniziale	Pagamenti	Variazioni	Importo da Conservare	Beneficiario
06011	Politiche giovanili, sport e tempo libero-Sport e tempo libero-Spese correnti	2006/2019	347,89	347,89	0,00	0,00	I.R.A.P. REGIONE EMILIA ROMAGNA
		2016/2019	974,08	974,08	0,00	0,00	I.N.P.D.A.P. EX CPDEL
		2017/2019	99,25	99,25	0,00	0,00	I.N.P.D.A.P. EX INADEL
		2034/2019	5.636,40	0,00	0,00	5.636,40	CONS. AUTOTRASP. RIBALTABILI SECCHIA MAR
		2048/2019	3.056,14	3.056,14	0,00	0,00	QUIBELLINO MICHELE
		2090/2019	4.092,79	4.092,79	0,00	0,00	RETRIBUZIONE PERSONALE DI
		2127/2019	2.000,00	2.000,00	0,00	0,00	POLISPORTIVA CASALGRANDE
		2128/2019	1.000,00	1.000,00	0,00	0,00	SALVATERRA EVENTI 2.0
		2129/2019	1.500,00	1.500,00	0,00	0,00	G.T.M. GRUPPO TRATTORISTI
		2130/2019	2.626,61	2.626,61	0,00	0,00	PRO LOCO DI CASALGRANDE
		2131/2019	300,00	300,00	0,00	0,00	EMA EMILIA AMBULANZE ONLUS
		2132/2019	350,00	350,00	0,00	0,00	IL CAMPANONE GRUPPO VOLONT. PROT. CIVILE
		2134/2019	1.920,00	0,00	-7,50	1.912,50	BASE SOCIETA' COOP SOCU
		2199/2019	347,89	347,89	0,00	0,00	I.R.A.P. REGIONE EMILIA ROMAGNA
		2211/2019	974,08	974,08	0,00	0,00	I.N.P.D.A.P. EX CPDEL
		2212/2019	99,25	99,25	0,00	0,00	I.N.P.D.A.P. EX INADEL
		2265/2019	4.092,79	4.092,79	0,00	0,00	RETRIBUZIONE PERSONALE DI
		2275/2019	2.637,00	0,00	0,00	2.637,00	KAITI EXPANSION SRL
		2278/2019	2.900,00	2.900,00	0,00	0,00	F.LLI SILVESTRI DI SILVESTRI ILARIO E C.
		2291/2019	440,00	440,00	0,00	0,00	FLORICOLTURA NIZZOLI DI NIZZOLI GIANFRA
		2292/2019	305,00	305,00	0,00	0,00	FERRARI GIOVANNI
		2293/2019	1.830,00	1.830,00	0,00	0,00	DEGLI INNOCENTI ALESSANDRA
		2294/2019	517,28	517,28	0,00	0,00	LITOSTAMPA LA RAPIDA SNC DI SALA E.& C.
		2325/2019	4.700,00	4.700,00	0,00	0,00	PRO LOCO DI CASALGRANDE
2326/2019	1.050,00	1.050,00	0,00	0,00	SALVATERRA EVENTI 2.0		
2327/2019	800,00	800,00	0,00	0,00	ASSOCIAZIONE LA VEGGIA PER VOI		

Bilancio CONSUNTIVO ESERCIZIO 2019

Elenco Residui Passivi per anno di provenienza

Missione Programma Titolo	Descrizione	Impegni	Importo Iniziale	Pagamenti	Variazioni	Importo da Conservare	Beneficiario
06011	Politiche giovanili, sport e tempo libero-Sport e tempo libero-Spese correnti	2328/2019	300,00	0,00	0,00	300,00	COOP.VA SPORTIVA RICREATIVA SALVATERRA
		2329/2019	2.500,00	2.500,00	0,00	0,00	CENTRO SOCIALE PAPA GIOVANNI XXIII
		2330/2019	788,00	788,00	0,00	0,00	ASSOCIAZIONE POLVERE DI STELLE
		2331/2019	2.800,00	2.800,00	0,00	0,00	POLISPORTIVA CASALGRANDE
		2356/2019	262,30	0,00	0,00	262,30	LITOSTAMPA LA RAPIDA SNC DI SALA E. & C.
		2377/2019	1.500,00	1.500,00	0,00	0,00	ASD VEGGIA
		2378/2019	300,00	300,00	0,00	0,00	A.S.D MALIN ARCHERY TEAM
		2379/2019	3.768,00	3.768,00	0,00	0,00	PRO LOCO DI CASALGRANDE
		2380/2019	800,00	800,00	0,00	0,00	TARANTELLA LUCANA A.S.D.
		2404/2019	2.996,32	0,00	0,00	2.996,32	MOLPASS SRL
		2409/2019	3.000,00	0,00	0,00	3.000,00	GRUPPO SPORTIVO VIRTUS CASALGRANDE
		2482/2019	347,90	347,90	0,00	0,00	I.R.A.P. REGIONE EMILIA ROMAGNA
		2494/2019	974,09	974,09	0,00	0,00	I.N.P.D.A.P. EX CPDEL
		2495/2019	99,25	99,25	0,00	0,00	I.N.P.D.A.P. EX INADEL
		2543/2019	8.127,89	8.127,89	0,00	0,00	RETRIBUZIONE PERSONALE DI
		2609/2019	690,87	690,87	0,00	0,00	I.R.A.P. REGIONE EMILIA ROMAGNA
		2622/2019	1.934,98	1.934,98	0,00	0,00	I.N.P.D.A.P. EX CPDEL
2623/2019	198,34	198,34	0,00	0,00	I.N.P.D.A.P. EX INADEL		
		Totale 2019	484.686,16	424.087,68	-7.040,90	53.557,58	
		Totale Codice 06011	560.826,78	497.229,66	-10.039,54	53.557,58	
06012	Politiche giovanili, sport e tempo libero-Sport e tempo libero-Spese in conto capitale	2181/2015	727,32	546,93	-180,39	0,00	
		Totale 2015	727,32	546,93	-180,39	0,00	
		647/2018	2.030,08	2.030,08	0,00	0,00	DIVERSI
		648/2018	5.075,20	5.075,20	0,00	0,00	
		649/2018	12.200,00	12.200,00	0,00	0,00	

Bilancio CONSUNTIVO ESERCIZIO 2019

Elenco Residui Passivi per anno di provenienza

Missione Programma Titolo	Descrizione	Impegni	Importo Iniziale	Pagamenti	Variazioni	Importo da Conservare	Beneficiario
06012	Politiche giovanili, sport e tempo libero-Sport e tempo libero-Spese in conto capitale	1956/2018	3.999,89	3.999,89	0,00	0,00	GRASSI E MONTANARI & C. SNC DI BONINI
		2334/2018	2.000,00	2.000,00	0,00	0,00	ASS SPORT DILET CIRC TENNIS CASALGRANDE
		Totale 2018	25.305,17	25.305,17	0,00	0,00	
		152/2019	4.489,50	0,00	-4.489,50	0,00	
		153/2019	13.986,21	10.752,39	-3.233,82	0,00	FERRARI GIOVANNI
		154/2019	43.212,50	42.269,46	-943,04	0,00	
		155/2019	46.787,50	43.371,84	-3.415,66	0,00	
		553/2019	87.500,00	73.231,34	-14.268,66	0,00	
		554/2019	25.596,16	25.219,08	-377,08	0,00	DIVERSI
		555/2019	1.809,32	1.809,32	0,00	0,00	
		556/2019	4.273,78	0,00	-4.273,78	0,00	
		634/2019	42.822,00	37.737,41	-5.084,59	0,00	
		1486/2019	1.159,00	1.159,00	0,00	0,00	GRASSI E MONTANARI & C. SNC DI BONINI
		1858/2019	7.000,00	7.000,00	0,00	0,00	COOP.VA SPORTIVA RICREATIVA SALVATERRA
		1859/2019	1.300,00	1.300,00	0,00	0,00	COOP.VA SPORTIVA RICREATIVA SALVATERRA
		2114/2019	4.160,20	0,00	-4.160,20	0,00	GAZZINI F.LLI S.R.L.
		2281/2019	20.000,00	20.000,00	0,00	0,00	POLISPORTIVA
		2416/2019	3.500,00	0,00	0,00	3.500,00	COOP.VA SPORTIVA RICREATIVA SALVATERRA
		2417/2019	2.000,00	0,00	0,00	2.000,00	ASS SPORT DILET CIRC TENNIS CASALGRANDE
		2418/2019	4.700,00	0,00	-4.700,00	0,00	POLISPORTIVA
2419/2019	10.300,00	0,00	-10.300,00	0,00	POLISPORTIVA		
		Totale 2019	324.596,17	263.849,84	-55.246,33	5.500,00	
		Totale Codice 06012	350.628,66	289.701,94	-55.426,72	5.500,00	
08011	Assetto del territorio ed edilizia abitativa-Urbanistica e assetto del territorio-Spese correnti	66/2018	8.656,00	8.656,00	0,00	0,00	CENTRO COOPERATIVO DI PROGETTAZIONE

Bilancio CONSUNTIVO ESERCIZIO 2019

Elenco Residui Passivi per anno di provenienza

Missione Programma Titolo	Descrizione	Impegni	Importo Iniziale	Pagamenti	Variazioni	Importo da Conservare	Beneficiario
08011	Assetto del territorio ed edilizia abitativa-Urbanistica e assetto del territorio-Spese correnti	596/2018	252,54	252,54	0,00	0,00	
		Totale 2018	8.908,54	8.908,54	0,00	0,00	
		1133/2019	7.500,00	6.851,52	-648,48	0,00	
		1147/2019	16,50	16,50	0,00	0,00	CAMERA DI COMMERCIO DI REGGIO EMILIA
		Totale 2019	7.516,50	6.868,02	-648,48	0,00	
		Totale Codice 08011	16.425,04	15.776,56	-648,48	0,00	
09011	Sviluppo sostenibile e tutela del territorio e dell'ambiente-Difesa del suolo-Spese correnti	2306/2018	5.573,00	5.573,00	0,00	0,00	GALFER DI GUIDETTI & C. S.N.C
		Totale 2018	5.573,00	5.573,00	0,00	0,00	
		2297/2019	1.500,00	0,00	0,00	1.500,00	RAVAZZINI SRL
		Totale 2019	1.500,00	0,00	0,00	1.500,00	
		Totale Codice 09011	7.073,00	5.573,00	0,00	1.500,00	
09021	Sviluppo sostenibile e tutela del territorio e dell'ambiente-Tutela, valorizzazione e recupero ambientale-Spese correnti	1994/2016	440,00	440,00	0,00	0,00	PROVINCIA DI REGGIO EMILIA
		Totale 2016	440,00	440,00	0,00	0,00	
		2276/2017	1.098,00	1.098,00	0,00	0,00	
		Totale 2017	1.098,00	1.098,00	0,00	0,00	
		766/2018	2.300,00	2.300,00	0,00	0,00	
		1128/2018	14.591,20	14.591,20	0,00	0,00	IREN AMBIENTE SPA
		1134/2018	10.305,04	10.305,04	0,00	0,00	IREN AMBIENTE SPA
		2024/2018	1.461,00	0,00	0,00	1.461,00	
		2279/2018	976,00	976,00	0,00	0,00	
		Totale 2018	29.633,24	28.172,24	0,00	1.461,00	
		39/2019	2.300,00	0,00	0,00	2.300,00	
		40/2019	4.132,00	4.132,00	0,00	0,00	

Bilancio CONSUNTIVO ESERCIZIO 2019

Elenco Residui Passivi per anno di provenienza

Missione Programma Titolo	Descrizione	Impegni	Importo Iniziale	Pagamenti	Variazioni	Importo da Conservare	Beneficiario
09021	Sviluppo sostenibile e tutela del territorio e dell'ambiente-Tutela, valorizzazione e recupero ambientale-Spese correnti	376/2019	1.464,00	0,00	0,00	1.464,00	
		483/2019	286,70	286,70	0,00	0,00	
		801/2019	15.250,00	9.638,00	-5.612,00	0,00	
		925/2019	1.931,00	1.931,00	0,00	0,00	PROVINCIA DI REGGIO EMILIA
		1195/2019	4.000,00	3.974,76	-25,24	0,00	IREN AMBIENTE SPA
		1366/2019	420,00	420,00	0,00	0,00	PROVINCIA DI REGGIO EMILIA
		1463/2019	34.457,50	34.457,50	0,00	0,00	COMUNE DI SCANDIANO
		1490/2019	4.880,00	0,00	0,00	4.880,00	
		2113/2019	1.342,00	0,00	88,45	1.430,45	GHEO SUOLO E AMBIENTE SRL
		2229/2019	3.000,00	3.000,00	0,00	0,00	COMUNE DI SCANDIANO
		Totale 2019	73.463,20	57.839,96	-5.548,79	10.074,45	
		Totale Codice 09021	104.634,44	87.550,20	-5.548,79	11.535,45	
09022	Sviluppo sostenibile e tutela del territorio e dell'ambiente-Tutela, valorizzazione e recupero ambientale-Spese in conto capitale	812/2015	4.599,86	0,00	-4.599,86	0,00	
		1150/2015	3.119,60	0,00	-3.119,60	0,00	DIVERSI
		Totale 2015	7.719,46	0,00	-7.719,46	0,00	
		174/2019	165,02	0,00	-165,02	0,00	
		175/2019	43.000,00	1.621,60	-2.682,51	38.695,89	
		176/2019	79.958,80	0,00	-79.958,80	0,00	
		582/2019	4.889,24	0,00	-4.889,24	0,00	
		583/2019	11.578,51	0,00	-3.568,50	8.010,01	STUDIO ALFA S.P.A.
		585/2019	23.472,80	0,00	-23.472,80	0,00	MALAGO' LEONARDO
		586/2019	29.280,00	11.712,00	-17.568,00	0,00	M.S. LOGOS PROJECT ENGEENERING SRLS
		587/2019	22.247,20	0,00	0,00	22.247,20	STUDIO ALFA S.P.A.
		818/2019	5.246,00	4.477,40	-768,60	0,00	

Bilancio CONSUNTIVO ESERCIZIO 2019

Elenco Residui Passivi per anno di provenienza

Missione Programma Titolo	Descrizione	Impegni	Importo Iniziale	Pagamenti	Variazioni	Importo da Conservare	Beneficiario
09022	Sviluppo sostenibile e tutela del territorio e dell'ambiente-Tutela, valorizzazione e recupero ambientale-Spese in conto capitale	1850/2019	3.916,20	3.916,20	0,00	0,00	STUDIO ALFA S.P.A.
		2647/2019	15.000,00	0,00	0,00	15.000,00	
		Totale 2019	238.753,77	21.727,20	-133.073,47	83.953,10	
		Totale Codice 09022	246.473,23	21.727,20	-140.792,93	83.953,10	
09031	Sviluppo sostenibile e tutela del territorio e dell'ambiente-Rifiuti-Spese correnti	22/2018	336,42	336,42	0,00	0,00	
		348/2018	166.136,09	166.136,09	0,00	0,00	IREN AMBIENTE SPA
		349/2018	8.627,38	8.627,38	0,00	0,00	IREN AMBIENTE SPA
		350/2018	51.749,83	51.749,83	0,00	0,00	IREN AMBIENTE SPA
		351/2018	7.057,94	7.057,94	0,00	0,00	IREN AMBIENTE SPA
		1254/2018	8.369,20	8.369,20	0,00	0,00	GLOBAL SERVICE S.R.L.
		2121/2018	7.564,00	329,40	-7.234,60	0,00	COOPERATIVA "LO STRADELLO" S.C.R.L.
		2122/2018	1.073,60	1.073,60	0,00	0,00	GLOBAL SERVICE S.R.L.
		2323/2018	420,90	420,90	0,00	0,00	GILMAR S.R.L.
		Totale 2018	251.335,36	244.100,76	-7.234,60	0,00	
		80/2019	1.780,00	1.615,99	0,00	164,01	
		246/2019	8.627,38	0,00	-319,91	8.307,47	IREN AMBIENTE SPA
		247/2019	51.750,00	0,00	-5.625,18	46.124,82	IREN AMBIENTE SPA
		248/2019	70.579,39	64.373,60	946,81	7.152,60	IREN AMBIENTE SPA
		249/2019	39.540,10	41.520,10	1.980,00	0,00	IREN AMBIENTE SPA
		250/2019	2.657.782,39	2.519.289,39	36.101,11	174.594,11	IREN AMBIENTE SPA
		318/2019	3.081,97	3.081,97	0,00	0,00	RETRIBUZIONE PERSONALE DI
		446/2019	261,97	261,97	0,00	0,00	I.R.A.P. REGIONE EMILIA ROMAGNA
		457/2019	734,89	734,89	0,00	0,00	I.N.P.D.A.P. EX CPDEL
		458/2019	87,36	87,36	0,00	0,00	I.N.P.D.A.P. EX INADEL
		521/2019	2.929,78	2.929,78	0,00	0,00	RETRIBUZIONE PERSONALE DI

Bilancio CONSUNTIVO ESERCIZIO 2019

Elenco Residui Passivi per anno di provenienza

Missione Programma Titolo	Descrizione	Impegni	Importo Iniziale	Pagamenti	Variazioni	Importo da Conservare	Beneficiario
09031	Sviluppo sostenibile e tutela del territorio e dell'ambiente-Rifiuti-Spese correnti	696/2019	249,02	249,02	0,00	0,00	I.R.A.P. REGIONE EMILIA ROMAGNA
		708/2019	754,28	754,28	0,00	0,00	I.N.P.D.A.P. EX CPDEL
		709/2019	90,35	90,35	0,00	0,00	I.N.P.D.A.P. EX INADEL
		774/2019	2.931,53	2.931,53	0,00	0,00	RETRIBUZIONE PERSONALE DI
		873/2019	249,18	249,18	0,00	0,00	I.R.A.P. REGIONE EMILIA ROMAGNA
		885/2019	754,13	754,13	0,00	0,00	I.N.P.D.A.P. EX CPDEL
		886/2019	90,33	90,33	0,00	0,00	I.N.P.D.A.P. EX INADEL
		968/2019	2.950,71	2.950,71	0,00	0,00	RETRIBUZIONE PERSONALE DI
		1052/2019	250,80	250,80	0,00	0,00	I.R.A.P. REGIONE EMILIA ROMAGNA
		1067/2019	857,00	857,00	0,00	0,00	I.N.P.D.A.P. EX CPDEL
		1068/2019	750,88	750,88	0,00	0,00	I.N.P.D.A.P. EX CPDEL
		1069/2019	90,60	90,60	0,00	0,00	I.N.P.D.A.P. EX INADEL
		1181/2019	3.099,61	3.099,61	0,00	0,00	RETRIBUZIONE PERSONALE DI
		1274/2019	263,47	263,47	0,00	0,00	I.R.A.P. REGIONE EMILIA ROMAGNA
		1286/2019	737,71	737,71	0,00	0,00	I.N.P.D.A.P. EX CPDEL
		1287/2019	87,68	87,68	0,00	0,00	I.N.P.D.A.P. EX INADEL
		1348/2019	3.099,61	3.099,61	0,00	0,00	RETRIBUZIONE PERSONALE DI
		1434/2019	263,46	263,46	0,00	0,00	I.R.A.P. REGIONE EMILIA ROMAGNA
		1446/2019	737,71	737,71	0,00	0,00	I.N.P.D.A.P. EX CPDEL
		1447/2019	87,68	87,68	0,00	0,00	I.N.P.D.A.P. EX INADEL
		1559/2019	3.100,87	3.100,87	0,00	0,00	RETRIBUZIONE PERSONALE DI
		1629/2019	263,57	263,57	0,00	0,00	I.R.A.P. REGIONE EMILIA ROMAGNA
		1640/2019	740,53	740,53	0,00	0,00	I.N.P.D.A.P. EX CPDEL
		1641/2019	88,07	88,07	0,00	0,00	I.N.P.D.A.P. EX INADEL
		1662/2019	3.591,68	0,00	0,00	3.591,68	AUTOTRASPORTI TAZZIOLI
		1709/2019	3.108,57	3.108,57	0,00	0,00	RETRIBUZIONE PERSONALE DI
		1799/2019	264,22	264,22	0,00	0,00	I.R.A.P. REGIONE EMILIA ROMAGNA

Bilancio CONSUNTIVO ESERCIZIO 2019

Elenco Residui Passivi per anno di provenienza

Missione Programma Titolo	Descrizione	Impegni	Importo Iniziale	Pagamenti	Variazioni	Importo da Conservare	Beneficiario
09031	Sviluppo sostenibile e tutela del territorio e dell'ambiente-Rifiuti-Spese correnti	1810/2019	739,85	739,85	0,00	0,00	I.N.P.D.A.P. EX CPDEL
		1811/2019	87,94	87,94	0,00	0,00	I.N.P.D.A.P. EX INADEL
		1924/2019	3.108,57	3.108,57	0,00	0,00	RETRIBUZIONE PERSONALE DI
		2008/2019	264,22	264,22	0,00	0,00	I.R.A.P. REGIONE EMILIA ROMAGNA
		2020/2019	739,84	739,84	0,00	0,00	I.N.P.D.A.P. EX CPDEL
		2021/2019	87,94	87,94	0,00	0,00	I.N.P.D.A.P. EX INADEL
		2092/2019	3.108,57	3.108,57	0,00	0,00	RETRIBUZIONE PERSONALE DI
		2201/2019	264,22	264,22	0,00	0,00	I.R.A.P. REGIONE EMILIA ROMAGNA
		2215/2019	739,84	739,84	0,00	0,00	I.N.P.D.A.P. EX CPDEL
		2216/2019	87,94	87,94	0,00	0,00	I.N.P.D.A.P. EX INADEL
		2267/2019	3.039,91	3.039,91	0,00	0,00	RETRIBUZIONE PERSONALE DI
		2335/2019	18.408,32	0,00	0,00	18.408,32	GLOBAL SERVICE S.R.L.
		2384/2019	1.699,99	0,00	0,00	1.699,99	GILMAR S.R.L.
		2484/2019	258,39	258,39	0,00	0,00	I.R.A.P. REGIONE EMILIA ROMAGNA
		2498/2019	736,64	736,64	0,00	0,00	I.N.P.D.A.P. EX CPDEL
		2499/2019	88,70	88,70	0,00	0,00	I.N.P.D.A.P. EX INADEL
		2545/2019	3.068,59	3.068,59	0,00	0,00	RETRIBUZIONE PERSONALE DI
		2611/2019	260,83	260,83	0,00	0,00	I.R.A.P. REGIONE EMILIA ROMAGNA
2626/2019	730,33	730,33	0,00	0,00	I.N.P.D.A.P. EX CPDEL		
2627/2019	87,58	87,58	0,00	0,00	I.N.P.D.A.P. EX INADEL		
	Totale 2019		2.904.316,69	2.677.356,52	33.082,83	260.043,00	
	Totale Codice 09031		3.155.652,05	2.921.457,28	25.848,23	260.043,00	
09041	Sviluppo sostenibile e tutela del territorio e dell'ambiente-Servizio idrico integrato-Spese correnti	82/2018	2.440,00	1.830,00	0,00	610,00	I RETI SPA
		85/2018	415,37	415,37	0,00	0,00	EDISON ENERGIA S.P.A.
		191/2018	4.994,65	4.039,29	-955,36	0,00	I RETI SPA

Bilancio CONSUNTIVO ESERCIZIO 2019

Elenco Residui Passivi per anno di provenienza

Missione Programma Titolo	Descrizione	Impegni	Importo Iniziale	Pagamenti	Variazioni	Importo da Conservare	Beneficiario
		Totale 2018	7.850,02	6.284,66	-955,36	610,00	
09041	Sviluppo sostenibile e tutela del territorio e dell'ambiente-Servizio idrico integrato-Spese correnti	29/2019	4.270,00	1.830,00	0,00	2.440,00	IRETI SPA
		88/2019	4.500,00	3.454,81	0,00	1.045,19	
		221/2019	13.000,00	4.067,71	0,00	8.932,29	IRETI SPA
		1525/2019	2.424,86	2.424,86	0,00	0,00	CORDUA GIUSEPPE SRL
		1891/2019	2.575,14	2.575,14	0,00	0,00	P.A. DI PAGLIA ANGELO
		2309/2019	5.514,40	0,00	0,00	5.514,40	L'ESPURGO S.R.L.
		Totale 2019	32.284,40	14.352,52	0,00	17.931,88	
		Totale Codice 09041	40.134,42	20.637,18	-955,36	18.541,88	
09042	Sviluppo sostenibile e tutela del territorio e dell'ambiente-Servizio idrico integrato-Spese in conto capitale	588/2019	45.000,00	45.000,00	0,00	0,00	ELETTROMECCANICA MANFREDINI
		589/2019	18,00	18,00	0,00	0,00	ELETTROMECCANICA MANFREDINI
		1362/2019	2.257,00	2.257,00	0,00	0,00	ELETTROMECCANICA MANFREDINI
		Totale 2019	47.275,00	47.275,00	0,00	0,00	
		Totale Codice 09042	47.275,00	47.275,00	0,00	0,00	
09051	Sviluppo sostenibile e tutela del territorio e dell'ambiente-Aree protette, parchi naturali, protezione naturalistica e forestazione-Spese correnti	86/2018	327,50	327,50	0,00	0,00	EDISON ENERGIA S.P.A.
		144/2018	6.252,50	6.252,50	0,00	0,00	
		192/2018	13.016,78	4.550,23	-8.466,55	0,00	IRETI SPA
		425/2018	15.713,60	15.713,60	0,00	0,00	ITALPIGNE DI PERILLO GIULIO S.R.L.
		427/2018	7.606,70	7.606,70	0,00	0,00	ITALPIGNE DI PERILLO GIULIO S.R.L.
		428/2018	8.082,50	8.082,50	0,00	0,00	MARGINI SRL
		822/2018	10.146,74	10.146,74	0,00	0,00	COOPERATIVA "LO STRADELLO" S.C.R.L.
		1125/2018	2.745,00	2.745,00	0,00	0,00	ARCA LAND
		1256/2018	6.507,48	6.507,48	0,00	0,00	AR.ES. S.A.S.

Bilancio CONSUNTIVO ESERCIZIO 2019

Elenco Residui Passivi per anno di provenienza

Missione Programma Titolo	Descrizione	Impegni	Importo Iniziale	Pagamenti	Variazioni	Importo da Conservare	Beneficiario
09051	Sviluppo sostenibile e tutela del territorio e dell'ambiente-Aree protette, parchi naturali, protezione naturalistica e forestazione-Spese correnti	1943/2018	11.468,00	11.468,00	0,00	0,00	MR GREEN SRL
		2223/2018	16.773,78	16.773,78	0,00	0,00	AZIENDA AGRICOLA BONVICINI GRAZIANO
		2236/2018	2.576,24	2.576,24	0,00	0,00	LESIGARDEN S.R.L.
		Totale 2018	101.216,82	92.750,27	-8.466,55	0,00	
		41/2019	20.496,00	20.293,48	-202,52	0,00	COOPERATIVA "LO STRADELLO" S.C.R.L.
		45/2019	3.000,00	0,00	-255,00	2.745,00	ARCA LAND
		46/2019	4.636,00	4.589,64	-46,36	0,00	
		89/2019	3.000,00	3.081,85	1.000,00	918,15	
		222/2019	13.000,00	2.228,19	0,00	10.771,81	IRETI SPA
		319/2019	6.019,49	6.019,49	0,00	0,00	RETRIBUZIONE PERSONALE DI
		370/2019	1.368,84	1.368,84	0,00	0,00	LUGARI & C. S.N.C.
		371/2019	48.556,00	44.999,58	-3.556,42	0,00	ELFO SOCIETA' COOPERATIVA SOCIALE
		372/2019	24.766,00	19.886,00	5.612,00	10.492,00	MARGINI SRL
		373/2019	22.326,00	29.486,72	7.160,72	0,00	COFAR S.R.L.
		374/2019	6.520,68	6.520,68	0,00	0,00	ARCA LAND
		386/2019	2.000,00	2.000,00	0,00	0,00	FG MANUTENZIONE GIARDINI SNC
		447/2019	386,19	386,19	0,00	0,00	I.R.A.P. REGIONE EMILIA ROMAGNA
		459/2019	1.497,59	1.497,59	0,00	0,00	I.N.P.D.A.P. EX CPDEL
		460/2019	239,60	239,60	0,00	0,00	I.N.P.D.A.P. EX INADEL
		481/2019	2.196,17	2.196,17	0,00	0,00	MANZINI ERO
		522/2019	5.660,01	5.660,01	0,00	0,00	RETRIBUZIONE PERSONALE DI
		697/2019	355,63	355,63	0,00	0,00	I.R.A.P. REGIONE EMILIA ROMAGNA
		710/2019	1.412,03	1.412,03	0,00	0,00	I.N.P.D.A.P. EX CPDEL
		711/2019	229,42	229,42	0,00	0,00	I.N.P.D.A.P. EX INADEL
		775/2019	5.405,11	5.405,11	0,00	0,00	RETRIBUZIONE PERSONALE DI

Bilancio CONSUNTIVO ESERCIZIO 2019

Elenco Residui Passivi per anno di provenienza

Missione Programma Titolo	Descrizione	Impegni	Importo Iniziale	Pagamenti	Variazioni	Importo da Conservare	Beneficiario
09051	Sviluppo sostenibile e tutela del territorio e dell'ambiente-Aree protette, parchi naturali, protezione naturalistica e forestazione-Spese correnti	816/2019	999,11	999,11	0,00	0,00	CONSORZIO AGRARIO DELL'EMILIA SOC COOP
		874/2019	333,98	333,98	0,00	0,00	I.R.A.P. REGIONE EMILIA ROMAGNA
		887/2019	1.551,96	1.551,96	0,00	0,00	I.N.P.D.A.P. EX CPDEL
		888/2019	251,67	251,67	0,00	0,00	I.N.P.D.A.P. EX INADEL
		935/2019	1.761,99	1.761,99	0,00	0,00	HILTI ITALIA SPA
		969/2019	5.432,30	5.432,30	0,00	0,00	RETRIBUZIONE PERSONALE DI
		1053/2019	335,65	335,65	0,00	0,00	I.R.A.P. REGIONE EMILIA ROMAGNA
		1070/2019	1.677,00	1.677,00	0,00	0,00	I.N.P.D.A.P. EX CPDEL
		1071/2019	1.558,16	1.558,16	0,00	0,00	I.N.P.D.A.P. EX CPDEL
		1072/2019	252,68	252,68	0,00	0,00	I.N.P.D.A.P. EX INADEL
		1124/2019	616,00	616,00	0,00	0,00	FLORICOLTURA NIZZOLI DI NIZZOLI GIANFRA
		1182/2019	5.425,63	5.425,63	0,00	0,00	RETRIBUZIONE PERSONALE DI
		1275/2019	335,11	335,11	0,00	0,00	I.R.A.P. REGIONE EMILIA ROMAGNA
		1288/2019	1.557,65	1.557,65	0,00	0,00	I.N.P.D.A.P. EX CPDEL
		1289/2019	252,65	252,65	0,00	0,00	I.N.P.D.A.P. EX INADEL
		1349/2019	11.495,76	11.495,76	0,00	0,00	RETRIBUZIONE PERSONALE DI
		1435/2019	851,06	851,06	0,00	0,00	I.R.A.P. REGIONE EMILIA ROMAGNA
		1448/2019	2.822,73	2.822,73	0,00	0,00	I.N.P.D.A.P. EX CPDEL
		1449/2019	198,57	198,57	0,00	0,00	I.N.P.D.A.P. EX INADEL
		1479/2019	91,00	91,00	0,00	0,00	CONSORZIO AGRARIO DELL'EMILIA SOC COOP
		1485/2019	1.159,00	1.159,00	0,00	0,00	MARAMOTTI OMAR
		1560/2019	4.669,25	4.669,25	0,00	0,00	RETRIBUZIONE PERSONALE DI
		1630/2019	270,57	270,57	0,00	0,00	I.R.A.P. REGIONE EMILIA ROMAGNA
		1642/2019	1.126,31	1.126,31	0,00	0,00	I.N.P.D.A.P. EX CPDEL
		1643/2019	194,52	194,52	0,00	0,00	I.N.P.D.A.P. EX INADEL
		1653/2019	200,00	200,00	0,00	0,00	RUINI ROMANO

Bilancio CONSUNTIVO ESERCIZIO 2019

Elenco Residui Passivi per anno di provenienza

Missione Programma Titolo	Descrizione	Impegni	Importo Iniziale	Pagamenti	Variazioni	Importo da Conservare	Beneficiario
09051	Sviluppo sostenibile e tutela del territorio e dell'ambiente-Aree protette, parchi naturali, protezione naturalistica e forestazione-Spese correnti	1710/2019	4.670,63	4.670,63	0,00	0,00	RETRIBUZIONE PERSONALE DI RUOLO
		1800/2019	270,58	270,58	0,00	0,00	I.R.A.P. REGIONE EMILIA ROMAGNA
		1812/2019	1.126,17	1.126,17	0,00	0,00	I.N.P.D.A.P. EX CPDEL
		1813/2019	194,52	194,52	0,00	0,00	I.N.P.D.A.P. EX INADEL
		1925/2019	4.670,63	4.670,63	0,00	0,00	RETRIBUZIONE PERSONALE DI
		1946/2019	3.123,20	3.123,20	0,00	0,00	MANZINI ERO
		2009/2019	270,58	270,58	0,00	0,00	I.R.A.P. REGIONE EMILIA ROMAGNA
		2022/2019	25,94	25,94	0,00	0,00	I.N.P.D.A.P. EX CPDEL
		2023/2019	1.126,17	1.126,17	0,00	0,00	I.N.P.D.A.P. EX CPDEL
		2024/2019	194,52	194,52	0,00	0,00	I.N.P.D.A.P. EX INADEL
		2052/2019	9.880,63	9.880,63	0,00	0,00	COFAR S.R.L.
		2093/2019	4.668,90	4.668,90	0,00	0,00	RETRIBUZIONE PERSONALE DI
		2202/2019	270,58	270,58	0,00	0,00	I.R.A.P. REGIONE EMILIA ROMAGNA
		2217/2019	1.126,34	1.126,34	0,00	0,00	I.N.P.D.A.P. EX CPDEL
		2218/2019	194,52	194,52	0,00	0,00	I.N.P.D.A.P. EX INADEL
		2234/2019	91,50	91,50	0,00	0,00	DECART S.R.L.
		2268/2019	4.670,63	4.670,63	0,00	0,00	RETRIBUZIONE PERSONALE DI
		2336/2019	1.380,08	0,00	0,00	1.380,08	GLOBAL SERVICE S.R.L.
		2354/2019	9.324,17	0,00	-222,43	9.101,74	
		2372/2019	421,63	0,00	0,00	421,63	
		2485/2019	270,58	270,58	0,00	0,00	I.R.A.P. REGIONE EMILIA ROMAGNA
		2500/2019	1.126,17	1.126,17	0,00	0,00	I.N.P.D.A.P. EX CPDEL
		2501/2019	194,52	194,52	0,00	0,00	I.N.P.D.A.P. EX INADEL
		2546/2019	9.242,83	9.242,83	0,00	0,00	RETRIBUZIONE PERSONALE DI
		2612/2019	535,81	535,81	0,00	0,00	I.R.A.P. REGIONE EMILIA ROMAGNA
		2628/2019	2.229,13	2.229,13	0,00	0,00	I.N.P.D.A.P. EX CPDEL

Bilancio CONSUNTIVO ESERCIZIO 2019

Elenco Residui Passivi per anno di provenienza

Missione Programma Titolo	Descrizione	Impegni	Importo Iniziale	Pagamenti	Variazioni	Importo da Conservare	Beneficiario
09051	Sviluppo sostenibile e tutela del territorio e dell'ambiente-Aree protette, parchi naturali, protezione naturalistica e forestazione-Spese correnti	2629/2019	261,29	261,29	0,00	0,00	I.N.P.D.A.P. EX INADEL
		Totale 2019	280.053,32	253.712,90	9.489,99	35.830,41	
		Totale Codice 09051	381.270,14	346.463,17	1.023,44	35.830,41	
10021	Trasporti e diritto alla mobilità-Trasporto pubblico locale-Spese correnti	1214/2019	38.095,00	38.095,00	0,00	0,00	AGENZIA MOBILITA' S.R.L.
		Totale 2019	38.095,00	38.095,00	0,00	0,00	
		Totale Codice 10021	38.095,00	38.095,00	0,00	0,00	
10051	Trasporti e diritto alla mobilità-Viabilità e infrastrutture stradali-Spese correnti	1314/2017	317,57	300,12	-17,45	0,00	SI.SE SISTEMI SEGNALETICI S.P.A.
		Totale 2017	317,57	300,12	-17,45	0,00	
		17/2018	206,02	206,02	0,00	0,00	CNS CONSORZIO NAZIONALE SERVIZI SOC. COO
		41/2018	50.611,33	50.611,32	-0,01	0,00	FERRARI GIOVANNI
		83/2018	636,16	286,77	-349,39	0,00	EDISON ENERGIA S.P.A.
		84/2018	87.882,41	82.549,62	-5.332,79	0,00	EDISON ENERGIA S.P.A.
		190/2018	354,78	354,43	-0,35	0,00	IRETI SPA
		193/2018	680,00	0,00	-680,00	0,00	TELECOM ITALIA SPA
		194/2018	68,09	68,09	0,00	0,00	ENEL SOLE S.R.L.
		205/2018	456,25	397,07	-59,18	0,00	ANTAS S.R.L. A SOCIO UNICO
		219/2018	62.685,87	43.406,55	0,00	19.279,32	
		275/2018	169,40	161,12	-8,28	0,00	
		629/2018	1.484,74	678,31	0,00	806,43	
		630/2018	542,90	542,90	0,00	0,00	
		631/2018	1.564,82	1.564,82	0,00	0,00	EUROSTRAD SRL
		1160/2018	969,81	664,81	-305,00	0,00	
		1447/2018	292,25	292,25	0,00	0,00	TELECOM ITALIA SPA
		1538/2018	152,50	152,50	0,00	0,00	IMPRESA COSTRUZIONE A.C.M.

Bilancio CONSUNTIVO ESERCIZIO 2019

Elenco Residui Passivi per anno di provenienza

Missione Programma Titolo	Descrizione	Impegni	Importo Iniziale	Pagamenti	Variazioni	Importo da Conservare	Beneficiario
10051	Trasporti e diritto alla mobilità-Viabilità e infrastrutture stradali-Spese correnti	1840/2018	3.755,65	3.755,65	0,00	0,00	R.R. S.R.L.
		1947/2018	23.457,42	23.457,42	0,00	0,00	PROGETTO SEGNALETICA SRL
		1952/2018	776,10	776,10	0,00	0,00	
		1998/2018	614,88	614,88	0,00	0,00	CONSORZIO AGRARIO DELL'EMILIA SOC COOP
		2116/2018	1.858,76	1.858,76	0,00	0,00	LESIGARDEN S.R.L.
		2172/2018	2.074,00	2.074,00	0,00	0,00	MARGINI SRL
		2187/2018	3.646,37	3.646,37	0,00	0,00	S.A.A.V.I. SRL
		2188/2018	4.456,66	4.456,66	0,00	0,00	ITALKALI SPA
		2191/2018	2.430,24	2.430,24	0,00	0,00	TRE EMME COMMERCIALE SRL
		2250/2018	972,34	971,29	-1,05	0,00	SI.SE SISTEMI SEGNALETICI S.P.A.
		2251/2018	6.478,30	6.478,30	0,00	0,00	
		2252/2018	1.939,70	1.939,70	0,00	0,00	
		2280/2018	4.239,62	4.239,62	0,00	0,00	M.T. SRL
		2305/2018	2.585,00	2.585,00	0,00	0,00	GALFER DI GUIDETTI & C. S.N.C
		2316/2018	1.507,25	1.507,25	0,00	0,00	FERRARI GIOVANNI
		2318/2018	834,48	834,48	0,00	0,00	XENA PROJECTS
		2534/2018	303,78	303,78	0,00	0,00	ASL REGGIO EMILIA
		Totale 2018	270.687,88	243.866,08	-6.736,05	20.085,75	
		12/2019	50.611,33	0,00	0,00	50.611,33	FERRARI GIOVANNI
		52/2019	300,85	300,85	0,00	0,00	TELECOM ITALIA SPA
		78/2019	14.000,00	12.958,25	0,00	1.041,75	
		86/2019	2.500,00	1.918,81	0,00	581,19	
		87/2019	402.000,00	375.758,13	40.000,00	66.241,87	
		100/2019	8.255,72	2.205,05	-4.000,00	2.050,67	BOCEDI MARA E FIGLI SOCIETA' AGRICOLA
		101/2019	23.305,22	8.327,12	-10.000,00	4.978,10	EDILPIU' SNC DI VACCARI E. & C. - IMP.EDIL
		102/2019	27.638,16	22.477,06	11.000,00	16.161,10	MARGINI SRL
		103/2019	13.852,19	10.786,33	6.000,00	9.065,86	GLOBAL SERVICE S.R.L.

Bilancio CONSUNTIVO ESERCIZIO 2019

Elenco Residui Passivi per anno di provenienza

Missione Programma Titolo	Descrizione	Impegni	Importo Iniziale	Pagamenti	Variazioni	Importo da Conservare	Beneficiario
10051	Trasporti e diritto alla mobilità-Viabilità e infrastrutture stradali-Spese correnti	104/2019	12.490,38	5.889,89	-1.300,00	5.300,49	ALBERTINI SCAVI DI ALBERTINI LUCA
		105/2019	10.596,59	3.588,50	-2.500,00	4.508,09	IORI GIUSEPPE
		106/2019	6.051,84	5.088,58	2.000,00	2.963,26	AZIENDA AGRICOLA BONVICINI GRAZIANO
		107/2019	16.599,61	16.022,15	11.000,00	11.577,46	VERDE & PIU' S.R.L.
		108/2019	4.213,37	3.957,56	2.800,00	3.055,81	F.LLI CATTANI SNC DI CATTANI GABRIELE E
		109/2019	6.857,25	1.394,20	-2.400,00	3.063,05	QUIBELLINO MICHELE
		110/2019	3.147,62	824,68	-500,00	1.822,94	S.O.V. DI DALLARGINE GIAN LUCA & C. S.A.
		185/2019	1.043,10	1.043,10	0,00	0,00	CNS CONSORZIO NAZIONALE SERVIZI SOC. COO
		192/2019	280,28	280,28	0,00	0,00	REGIONE EMILIA ROMAGNA
		220/2019	750,00	335,38	0,00	414,62	IRETI SPA
		223/2019	850,00	757,03	0,00	92,97	ENEL SOLE S.R.L.
		228/2019	1.700,00	1.244,97	0,00	455,03	ANTAS S.R.L. A SOCIO UNICO
		281/2019	1.011,39	1.011,39	0,00	0,00	FASSI EMILIA SRL
		286/2019	428,61	428,61	0,00	0,00	REGIONE EMILIA ROMAGNA
		317/2019	4.696,30	4.696,30	0,00	0,00	RETRIBUZIONE PERSONALE DI
		332/2019	583,04	763,53	800,00	619,51	TELECOM ITALIA SPA
		339/2019	9.720,96	9.720,96	0,00	0,00	TRE EMME COMMERCIALE SRL
		353/2019	1.704,65	1.694,75	0,00	9,90	O.R.V.I. DUE DI VEZZOSI GIOVANN & C. SNC
		366/2019	567,30	567,30	0,00	0,00	SISTECK
		387/2019	9.590,66	9.590,00	-0,66	0,00	FG MANUTENZIONE GIARDINI SNC
		445/2019	401,75	401,75	0,00	0,00	I.R.A.P. REGIONE EMILIA ROMAGNA
		455/2019	1.125,36	1.125,36	0,00	0,00	I.N.P.D.A.P. EX CPDEL
		456/2019	162,81	162,81	0,00	0,00	I.N.P.D.A.P. EX INADEL
		473/2019	5.133,15	5.305,05	171,90	0,00	ITALKALI SPA
477/2019	2.562,00	0,00	0,00	2.562,00	RAVAZZINI SRL		
490/2019	1.056,52	1.056,52	0,00	0,00	LUSUARDI FEDERICO		

Bilancio CONSUNTIVO ESERCIZIO 2019

Elenco Residui Passivi per anno di provenienza

Missione Programma Titolo	Descrizione	Impegni	Importo Iniziale	Pagamenti	Variazioni	Importo da Conservare	Beneficiario
10051	Trasporti e diritto alla mobilità-Viabilità e infrastrutture stradali-Spese correnti	520/2019	4.697,70	4.697,70	0,00	0,00	RETRIBUZIONE PERSONALE DI RUOLO
		528/2019	863,74	863,74	0,00	0,00	CF DI EROS CAMELLINI E FRIGIERI M. SRL
		594/2019	835,88	835,88	0,00	0,00	S.A.A.V.I. SRL
		603/2019	2.255,10	2.255,10	0,00	0,00	FIME SRL
		617/2019	2.941,79	2.941,78	-0,01	0,00	SIR SAFETY SYSTEM S.P.A.
		695/2019	401,85	401,85	0,00	0,00	I.R.A.P. REGIONE EMILIA ROMAGNA
		706/2019	1.125,22	1.125,22	0,00	0,00	I.N.P.D.A.P. EX CPDEL
		707/2019	162,80	162,80	0,00	0,00	I.N.P.D.A.P. EX INADEL
		724/2019	3.246,84	3.236,34	0,00	10,50	CONSORZIO AGRARIO DELL'EMILIA SOC COOP
		728/2019	368,56	368,56	0,00	0,00	M.T. SRL
		773/2019	4.697,35	4.697,35	0,00	0,00	RETRIBUZIONE PERSONALE DI
		872/2019	401,83	401,83	0,00	0,00	I.R.A.P. REGIONE EMILIA ROMAGNA
		883/2019	1.125,27	1.125,27	0,00	0,00	I.N.P.D.A.P. EX CPDEL
		884/2019	162,80	162,80	0,00	0,00	I.N.P.D.A.P. EX INADEL
		904/2019	31.061,65	31.061,65	0,00	0,00	NONSOLOVERDE S.R.L.
		919/2019	651,60	651,60	0,00	0,00	GROSSI GRU SRL
		931/2019	370,16	369,82	0,00	0,34	REGIONE EMILIA ROMAGNA
		967/2019	4.716,48	4.716,48	0,00	0,00	RETRIBUZIONE PERSONALE DI
		1051/2019	403,47	403,47	0,00	0,00	I.R.A.P. REGIONE EMILIA ROMAGNA
		1064/2019	1.244,00	1.244,00	0,00	0,00	I.N.P.D.A.P. EX CPDEL
		1065/2019	1.129,95	1.129,95	0,00	0,00	I.N.P.D.A.P. EX CPDEL
		1066/2019	163,50	163,50	0,00	0,00	I.N.P.D.A.P. EX INADEL
		1082/2019	4.026,00	4.026,00	0,00	0,00	ALUXALL SNC DI GARAVINI MIRKO E MALAGUTI
		1097/2019	1.830,00	1.544,87	0,00	285,13	FRANZINI ANNIBALE S.P.A.
		1180/2019	4.716,83	4.716,83	0,00	0,00	RETRIBUZIONE PERSONALE DI
1210/2019	1.028,00	1.028,00	0,00	0,00	GALFER DI GUIDETTI & C. S.N.C		
1273/2019	403,51	403,51	0,00	0,00	I.R.A.P. REGIONE EMILIA ROMAGNA		

Bilancio CONSUNTIVO ESERCIZIO 2019

Elenco Residui Passivi per anno di provenienza

Missione Programma Titolo	Descrizione	Impegni	Importo Iniziale	Pagamenti	Variazioni	Importo da Conservare	Beneficiario
10051	Trasporti e diritto alla mobilità-Viabilità e infrastrutture stradali-Spese correnti	1284/2019	1.129,91	1.129,91	0,00	0,00	I.N.P.D.A.P. EX CPDEL
		1285/2019	163,50	163,50	0,00	0,00	I.N.P.D.A.P. EX INADEL
		1304/2019	1.811,40	1.811,40	0,00	0,00	G.F. CAR S.R.L.
		1305/2019	889,50	889,50	0,00	0,00	M.T. SRL
		1347/2019	4.717,18	4.717,18	0,00	0,00	RETRIBUZIONE PERSONALE DI
		1433/2019	403,53	403,53	0,00	0,00	I.R.A.P. REGIONE EMILIA ROMAGNA
		1444/2019	1.129,89	1.129,89	0,00	0,00	I.N.P.D.A.P. EX CPDEL
		1445/2019	163,49	163,49	0,00	0,00	I.N.P.D.A.P. EX INADEL
		1459/2019	81,00	81,00	0,00	0,00	REGIONE EMILIA ROMAGNA
		1487/2019	1.281,76	1.281,76	0,00	0,00	FASSI EMILIA SRL
		1488/2019	297,92	297,92	0,00	0,00	G.F. CAR S.R.L.
		1500/2019	1.542,32	1.542,32	0,00	0,00	FIME SRL
		1503/2019	902,80	898,32	0,00	4,48	S.A.A.V.I. SRL
		1558/2019	4.730,17	4.730,17	0,00	0,00	RETRIBUZIONE PERSONALE DI
		1566/2019	1.887,66	1.887,66	0,00	0,00	S.O.V. DI DALLARGINE GIAN LUCA & C. S.A.
		1567/2019	1.119,05	1.119,05	0,00	0,00	O.R.V.I. DUE DI VEZZOSI GIOVANN & C. SNC
		1628/2019	404,63	404,63	0,00	0,00	I.R.A.P. REGIONE EMILIA ROMAGNA
		1638/2019	1.132,99	1.132,99	0,00	0,00	I.N.P.D.A.P. EX CPDEL
		1639/2019	163,94	163,94	0,00	0,00	I.N.P.D.A.P. EX INADEL
		1652/2019	966,32	966,32	0,00	0,00	RUINI ROMANO
		1708/2019	4.729,12	4.729,12	0,00	0,00	RETRIBUZIONE PERSONALE DI
		1744/2019	1.882,51	1.882,51	0,00	0,00	CF DI EROS CAMELLINI E FRIGIERI M. SRL
		1798/2019	404,55	404,55	0,00	0,00	I.R.A.P. REGIONE EMILIA ROMAGNA
		1808/2019	1.133,11	1.133,11	0,00	0,00	I.N.P.D.A.P. EX CPDEL
		1809/2019	163,96	163,96	0,00	0,00	I.N.P.D.A.P. EX INADEL
1821/2019	115,02	115,02	0,00	0,00	REGIONE EMILIA ROMAGNA		
1841/2019	4.860,48	4.860,48	0,00	0,00	TRE EMME COMMERCIALE SRL		

Bilancio CONSUNTIVO ESERCIZIO 2019

Elenco Residui Passivi per anno di provenienza

Missione Programma Titolo	Descrizione	Impegni	Importo Iniziale	Pagamenti	Variazioni	Importo da Conservare	Beneficiario
10051	Trasporti e diritto alla mobilità-Viabilità e infrastrutture stradali-Spese correnti	1860/2019	32.200,00	0,00	-32.200,00	0,00	SEG.MA VERNICI S.R.L.
		1864/2019	854,00	605,12	-248,88	0,00	
		1877/2019	3.386,92	3.386,92	0,00	0,00	LB GOMME DI BEGHI LUIGI
		1892/2019	2.853,86	2.853,86	0,00	0,00	P.A. DI PAGLIA ANGELO
		1923/2019	4.730,17	4.730,17	0,00	0,00	RETRIBUZIONE PERSONALE DI
		1937/2019	250,00	3,30	0,00	246,70	CNS CONSORZIO NAZIONALE SERVIZI SOC. COO
		2007/2019	404,64	404,64	0,00	0,00	I.R.A.P. REGIONE EMILIA ROMAGNA
		2018/2019	1.133,00	1.133,00	0,00	0,00	I.N.P.D.A.P. EX CPDEL
		2019/2019	163,94	163,94	0,00	0,00	I.N.P.D.A.P. EX INADEL
		2045/2019	2.155,00	0,00	0,00	2.155,00	ITALIANA PETROLI S.P.A.
		2049/2019	1.054,42	1.054,42	0,00	0,00	QUIBELLINO MICHELE
		2091/2019	4.730,17	4.730,17	0,00	0,00	RETRIBUZIONE PERSONALE DI
		2200/2019	404,64	404,64	0,00	0,00	I.R.A.P. REGIONE EMILIA ROMAGNA
		2213/2019	1.133,00	1.133,00	0,00	0,00	I.N.P.D.A.P. EX CPDEL
		2214/2019	163,94	163,94	0,00	0,00	I.N.P.D.A.P. EX INADEL
		2266/2019	4.730,17	4.730,17	0,00	0,00	RETRIBUZIONE PERSONALE DI
		2305/2019	1.469,61	1.469,61	0,00	0,00	RUINI ROMANO
		2307/2019	1.603,84	1.603,84	0,00	0,00	CARROZZERIA NUOVA AURORA DI LINARI GINO
		2316/2019	386,01	0,00	0,00	386,01	M.T. SRL
		2322/2019	11.992,60	0,00	-978,44	11.014,16	EDIL SCAVI TURRINI S.N.C. DI TURRINI STE
		2332/2019	304,00	0,00	0,00	304,00	ASL REGGIO EMILIA
		2333/2019	8.136,61	0,00	0,00	8.136,61	SI.SE SISTEMI SEGNALETICI S.P.A.
		2338/2019	3.123,20	0,00	0,00	3.123,20	ITALKALI SPA
		2344/2019	2.307,02	0,00	0,00	2.307,02	S.O.V. DI DALLARGINE GIAN LUCA & C. S.A.
		2347/2019	422,37	0,00	-0,01	422,36	GROSSI GRU SRL
		2352/2019	1.335,45	0,00	0,00	1.335,45	FASSI EMILIA SRL

Bilancio CONSUNTIVO ESERCIZIO 2019

Elenco Residui Passivi per anno di provenienza

Missione Programma Titolo	Descrizione	Impegni	Importo Iniziale	Pagamenti	Variazioni	Importo da Conservare	Beneficiario
10051	Trasporti e diritto alla mobilità-Viabilità e infrastrutture stradali-Spese correnti	2355/2019	2.098,40	0,00	0,00	2.098,40	LB GOMME DI BEGHI LUIGI
		2357/2019	3.659,98	0,00	0,00	3.659,98	LESIGARDEN S.R.L.
		2374/2019	1.409,10	0,00	0,00	1.409,10	GIGLIOLI S.R.L.
		2376/2019	366,00	0,00	0,00	366,00	FRANZINI ANNIBALE S.P.A.
		2383/2019	3.050,00	0,00	0,00	3.050,00	GILMAR S.R.L.
		2385/2019	498,37	0,00	0,00	498,37	CALCESTRUZZI CORRADINI SPA
		2386/2019	799,10	0,00	0,00	799,10	MALAVOLTI DI MALAVOLTI E C. SNC
		2387/2019	2.249,99	0,00	0,00	2.249,99	AUTO 90 S.R.L.
		2403/2019	14.884,00	0,00	0,00	14.884,00	FERRARI GIOVANNI
		2483/2019	404,64	404,64	0,00	0,00	I.R.A.P. REGIONE EMILIA ROMAGNA
		2496/2019	1.133,00	1.133,00	0,00	0,00	I.N.P.D.A.P. EX CPDEL
		2497/2019	163,94	163,94	0,00	0,00	I.N.P.D.A.P. EX INADEL
		2544/2019	9.318,34	9.318,34	0,00	0,00	RETRIBUZIONE PERSONALE DI
		2610/2019	797,21	797,21	0,00	0,00	I.R.A.P. REGIONE EMILIA ROMAGNA
		2624/2019	2.439,23	2.439,23	0,00	0,00	I.N.P.D.A.P. EX CPDEL
2625/2019	327,47	327,47	0,00	0,00	I.N.P.D.A.P. EX INADEL		
		Totale 2019	894.054,95	667.775,95	19.643,90	245.922,90	
		Totale Codice 10051	1.165.060,40	911.942,15	12.890,40	266.008,65	
10052	Trasporti e diritto alla mobilità-Viabilità e infrastrutture stradali-Spese in conto capitale	586/2017	1,85	0,00	-1,85	0,00	SOCIETA' EMILIANA INFRASTRUTTURE SRL
		Totale 2017	1,85	0,00	-1,85	0,00	
		654/2018	1.453,14	0,00	0,00	1.453,14	
		655/2018	2.000,00	0,00	0,00	2.000,00	DIVERSI
		1792/2018	11.011,24	11.011,24	0,00	0,00	
		2170/2018	2.584,53	2.584,53	0,00	0,00	SUBSOIL S.R.L.
		2189/2018	1.415,20	1.415,20	0,00	0,00	EDILPIU' SNC DI VACCARI E. & C. - IMP.EDIL
		2224/2018	984,81	984,81	0,00	0,00	OFFICINA RUINI MARCO SRL

Bilancio CONSUNTIVO ESERCIZIO 2019

Elenco Residui Passivi per anno di provenienza

Missione Programma Titolo	Descrizione	Impegni	Importo Iniziale	Pagamenti	Variazioni	Importo da Conservare	Beneficiario
10052	Trasporti e diritto alla mobilità-Viabilità e infrastrutture stradali-Spese in conto capitale	2225/2018	4.639,39	4.639,39	0,00	0,00	OFFICINA RUINI MARCO SRL
		Totale 2018	24.088,31	20.635,17	0,00	3.453,14	
		156/2019	37.000,00	37.000,00	0,00	0,00	
		157/2019	10.590,94	10.004,00	-586,94	0,00	SUBSOIL S.R.L.
		158/2019	44.500,00	43.717,29	0,00	782,71	
		159/2019	40.000,00	32.086,00	-7.914,00	0,00	
		160/2019	6.843,32	5.308,54	-1.534,78	0,00	
		161/2019	30.000,00	29.317,67	-682,33	0,00	
		162/2019	73.000,00	0,00	-73.000,00	0,00	
		163/2019	30.500,00	22.890,43	-7.609,57	0,00	
		164/2019	45.000,00	45.000,00	0,00	0,00	
		165/2019	48.000,00	42.514,86	-5.485,14	0,00	
		166/2019	14.647,57	14.647,57	0,00	0,00	
		167/2019	15.914,90	11.389,92	-4.524,98	0,00	
		168/2019	7.046,53	6.999,65	-46,88	0,00	
		169/2019	652,43	652,30	-0,13	0,00	
		170/2019	32.126,87	32.126,87	0,00	0,00	
		171/2019	17.810,78	15.689,20	-2.121,58	0,00	QUIBELLINO MICHELE
		172/2019	48.800,00	48.800,00	0,00	0,00	
		173/2019	21.200,00	14.932,68	0,00	6.267,32	
		367/2019	100.000,00	97.706,26	0,00	2.293,74	
		558/2019	130.000,00	121.281,66	0,00	8.718,34	
		559/2019	15.855,53	14.777,88	-1.077,65	0,00	
		560/2019	80.000,00	80.000,00	0,00	0,00	
		561/2019	1.596,14	0,00	0,00	1.596,14	
		562/2019	33.157,00	0,00	-33.157,00	0,00	
		563/2019	60.000,00	59.036,47	-963,53	0,00	

Bilancio CONSUNTIVO ESERCIZIO 2019

Elenco Residui Passivi per anno di provenienza

Missione Programma Titolo	Descrizione	Impegni	Importo Iniziale	Pagamenti	Variazioni	Importo da Conservare	Beneficiario
10052	Trasporti e diritto alla mobilità-Viabilità e infrastrutture stradali-Spese in conto capitale	564/2019	21.150,00	3.558,51	0,00	17.591,49	
		565/2019	23.971,19	23.491,77	0,00	479,42	
		566/2019	1.387,61	0,00	0,00	1.387,61	DIVERSI
		567/2019	7.442,00	7.259,00	-183,00	0,00	CORDUA GIUSEPPE SRL
		568/2019	4.229,54	4.229,54	0,00	0,00	EDILPIU' SNC DI VACCARI E. & C. - IMP. EDIL
		569/2019	713,68	0,00	0,00	713,68	
		570/2019	593,27	0,00	0,00	593,27	
		571/2019	461,47	0,00	0,00	461,47	
		572/2019	14.976,00	5.743,00	-9.233,00	0,00	
		573/2019	4.008,81	0,00	0,00	4.008,81	
		574/2019	5.164,57	0,00	0,00	5.164,57	
		575/2019	43.912,60	0,00	-43.912,60	0,00	
		576/2019	19.991,27	19.989,75	-1,52	0,00	FCA FLEET TENDERS S.R.L.
		577/2019	47.699,20	42.295,47	-5.403,73	0,00	
		578/2019	2.166,00	0,00	-2.166,00	0,00	
		579/2019	7.000,00	0,00	-7.000,00	0,00	
		580/2019	32.336,35	0,00	-32.336,35	0,00	FERRARI GIOVANNI
		581/2019	40.000,00	38.674,00	-1.326,00	0,00	
		584/2019	45.502,15	45.502,15	0,00	0,00	
		606/2019	6.272,75	5.208,83	-0,08	1.063,84	SI.SE SISTEMI SEGNALETICI S.P.A.
		788/2019	6.039,00	6.039,00	0,00	0,00	FRATELLI BEDESCHI DI BEDESCHI PAOLO & C.
		1306/2019	366,00	366,00	0,00	0,00	PROGETTO SEGNALETICA SRL
		1355/2019	1.866,00	739,27	0,00	1.126,73	FRATELLI BEDESCHI DI BEDESCHI PAOLO & C.
1499/2019	86.543,80	480,00	-86.063,80	0,00			
1568/2019	35.000,00	0,00	0,00	35.000,00			
1822/2019	38.000,00	0,00	-38.000,00	0,00			

Bilancio CONSUNTIVO ESERCIZIO 2019

Elenco Residui Passivi per anno di provenienza

Missione Programma Titolo	Descrizione	Impegni	Importo Iniziale	Pagamenti	Variazioni	Importo da Conservare	Beneficiario
10052	Trasporti e diritto alla mobilità-Viabilità e infrastrutture stradali-Spese in conto capitale	1840/2019	11.590,00	11.590,00	0,00	0,00	RAVAZZINI SRL
		1853/2019	50.000,00	0,00	-43.066,32	6.933,68	
		1873/2019	15.691,96	15.494,00	-197,96	0,00	
		1881/2019	18.908,50	17.937,05	-971,45	0,00	ASFALTI ZANIBONI S.A.S.
		2107/2019	2.179,10	0,00	0,00	2.179,10	BEGANI ANSELMO SRL
		2302/2019	4.002,55	0,00	0,00	4.002,55	COFAR S.R.L.
		2320/2019	4.000,00	0,00	-4.000,00	0,00	
		2321/2019	45.000,00	0,00	-45.000,00	0,00	
		2334/2019	3.580,70	0,00	0,00	3.580,70	EDILPIU' SNC DI VACCARI E.& C. - IMP.EDIL
		2422/2019	200.000,00	0,00	-200.000,00	0,00	
		2423/2019	26.860,14	0,00	-26.860,14	0,00	
2424/2019	19.639,86	0,00	-19.639,86	0,00			
		Totale 2019	1.842.488,08	1.034.476,59	-704.066,32	103.945,17	
		Totale Codice 10052	1.866.578,24	1.055.111,76	-704.068,17	107.398,31	
12011	Diritti sociali, politiche sociali e famiglia-Interventi per l'infanzia e i minori e per asili nido-Spese correnti	101/2017	2.000,00	2.000,00	0,00	0,00	
		Totale 2017	2.000,00	2.000,00	0,00	0,00	
		11/2018	1.701,90	1.701,90	0,00	0,00	
		18/2018	3.695,60	3.695,60	0,00	0,00	CNS CONSORZIO NAZIONALE SERVIZI SOC. COO
		27/2018	1.994,89	1.994,89	0,00	0,00	
		42/2018	2.305,00	2.304,99	-0,01	0,00	FERRARI GIOVANNI
		92/2018	5.794,16	3.606,91	-2.187,25	0,00	EDISON ENERGIA S.P.A.
		214/2018	8.620,04	8.251,64	-368,40	0,00	ANTAS S.R.L. A SOCIO UNICO
		234/2018	2.074,30	2.074,30	0,00	0,00	QUARANTACINQUE - CONSORZIO COOP.SOCIALI
		249/2018	3.242,41	2.210,96	-1.031,45	0,00	IREN ACQUA GAS S.P.A.
		1265/2018	20.830,06	20.830,06	0,00	0,00	CIR FOOD COOPERATIVA ITALIANA DI RISTORA

Bilancio CONSUNTIVO ESERCIZIO 2019

Elenco Residui Passivi per anno di provenienza

Missione Programma Titolo	Descrizione	Impegni	Importo Iniziale	Pagamenti	Variazioni	Importo da Conservare	Beneficiario
12011	Diritti sociali, politiche sociali e famiglia- Interventi per l'infanzia e i minori e per asili nido-Spese correnti	1453/2018	224,31	209,37	-14,94	0,00	TELECOM ITALIA SPA
		2171/2018	674,36	674,36	0,00	0,00	LIBRERIA UVER SNC DI CAMPIOLI R. & C.
		2275/2018	3.036,26	3.036,26	0,00	0,00	CORDUA GIUSEPPE SRL
		2287/2018	1.220,00	1.220,00	0,00	0,00	MARMIROLI NORBERTO
		2307/2018	125,99	125,99	0,00	0,00	GALFER DI GUIDETTI & C. S.N.C
		2315/2018	2.286,54	2.286,54	0,00	0,00	DE LEO GIOVANNI
		Totale 2018	57.825,82	54.223,77	-3.602,05	0,00	
		13/2019	2.305,00	0,00	0,00	2.305,00	FERRARI GIOVANNI
		20/2019	200,00	0,00	-200,00	0,00	ERREBIAN S.P.A.
		21/2019	1.700,00	1.687,99	-12,01	0,00	LA TECNICA SPA
		47/2019	71.034,60	0,00	-71.034,60	0,00	CIR FOOD COOPERATIVA ITALIANA DI RISTORA
		57/2019	100,00	0,00	-100,00	0,00	TELECOM ITALIA SPA
		186/2019	14.800,00	13.858,04	-941,96	0,00	CNS CONSORZIO NAZIONALE SERVIZI SOC. COO
		237/2019	32.500,00	24.769,80	331,00	8.061,20	ANTAS S.R.L. A SOCIO UNICO
		272/2019	2.000,00	246,10	-1.753,90	0,00	
		273/2019	9.000,00	4.199,53	0,00	4.800,47	IRETI SPA
		320/2019	503,21	503,21	0,00	0,00	RETRIBUZIONE PERSONALE DI
		321/2019	24.555,71	24.555,71	0,00	0,00	RETRIBUZIONE PERSONALE DI
		337/2019	1.400,00	1.400,00	0,00	0,00	
		338/2019	5.215,00	5.185,74	95,05	124,31	QUARANTACINQUE - CONSORZIO COOP.SOCIALI
		461/2019	5.912,98	5.912,98	0,00	0,00	I.N.P.D.A.P. EX CPDEL
		462/2019	977,14	977,14	0,00	0,00	I.N.P.D.A.P. EX INADEL
		463/2019	130,41	130,41	0,00	0,00	I.N.P.D.A.P. EX CPDEL
		464/2019	24,45	24,45	0,00	0,00	I.N.P.D.A.P. EX INADEL
		465/2019	43,62	43,62	0,00	0,00	I.R.A.P. REGIONE EMILIA ROMAGNA
		523/2019	749,89	749,89	0,00	0,00	RETRIBUZIONI PERSONALE NON DI RUOLO

Bilancio CONSUNTIVO ESERCIZIO 2019

Elenco Residui Passivi per anno di provenienza

Missione Programma Titolo	Descrizione	Impegni	Importo Iniziale	Pagamenti	Variazioni	Importo da Conservare	Beneficiario
12011	Diritti sociali, politiche sociali e famiglia- Interventi per l'infanzia e i minori e per asili nido-Spese correnti	524/2019	503,21	503,21	0,00	0,00	RETRIBUZIONE PERSONALE DI RUOLO
		525/2019	24.493,77	24.493,77	0,00	0,00	RETRIBUZIONE PERSONALE DI
		632/2019	308,00	308,00	0,00	0,00	ENEA TECNOESPURGHIS SRL
		712/2019	5.896,46	5.896,46	0,00	0,00	I.N.P.D.A.P. EX CPDEL
		713/2019	973,87	973,87	0,00	0,00	I.N.P.D.A.P. EX INADEL
		714/2019	324,77	324,77	0,00	0,00	I.N.P.D.A.P. EX CPDEL
		715/2019	60,89	60,89	0,00	0,00	I.N.P.D.A.P. EX INADEL
		716/2019	87,24	87,24	0,00	0,00	I.R.A.P. REGIONE EMILIA ROMAGNA
		735/2019	6.745,00	6.745,00	0,00	0,00	
		736/2019	3.235,00	3.235,00	0,00	0,00	
		737/2019	1.950,00	1.950,00	0,00	0,00	
		776/2019	1.256,72	1.256,72	0,00	0,00	RETRIBUZIONI PERSONALE NON DI RUOLO
		777/2019	249,59	249,59	0,00	0,00	RETRIBUZIONE PERSONALE DI
		778/2019	24.559,94	24.559,94	0,00	0,00	RETRIBUZIONE PERSONALE DI
		889/2019	5.912,61	5.912,61	0,00	0,00	I.N.P.D.A.P. EX CPDEL
		890/2019	977,16	977,16	0,00	0,00	I.N.P.D.A.P. EX INADEL
		891/2019	390,45	390,45	0,00	0,00	I.N.P.D.A.P. EX CPDEL
		892/2019	73,16	73,16	0,00	0,00	I.N.P.D.A.P. EX INADEL
		893/2019	72,37	72,37	0,00	0,00	I.R.A.P. REGIONE EMILIA ROMAGNA
		970/2019	1.662,60	1.662,60	0,00	0,00	RETRIBUZIONI PERSONALE NON DI RUOLO
		971/2019	24.646,11	24.646,11	0,00	0,00	RETRIBUZIONE PERSONALE DI
		1073/2019	8.250,28	8.250,28	0,00	0,00	I.N.P.D.A.P. EX CPDEL
		1074/2019	981,26	981,26	0,00	0,00	I.N.P.D.A.P. EX INADEL
		1075/2019	430,86	430,86	0,00	0,00	I.N.P.D.A.P. EX CPDEL
1076/2019	80,73	80,73	0,00	0,00	I.N.P.D.A.P. EX INADEL		
1077/2019	107,72	107,72	0,00	0,00	I.R.A.P. REGIONE EMILIA ROMAGNA		

Bilancio CONSUNTIVO ESERCIZIO 2019

Elenco Residui Passivi per anno di provenienza

Missione Programma Titolo	Descrizione	Impegni	Importo Iniziale	Pagamenti	Variazioni	Importo da Conservare	Beneficiario
12011	Diritti sociali, politiche sociali e famiglia- Interventi per l'infanzia e i minori e per asili nido-Spese correnti	1091/2019	2.101,47	2.101,47	0,00	0,00	GLOBAL IMPIANTI DEI F.LLI MONTELLA SNC
		1183/2019	2.830,51	2.830,51	0,00	0,00	RETRIBUZIONI PERSONALE NON DI RUOLO
		1184/2019	24.647,67	24.647,67	0,00	0,00	RETRIBUZIONE PERSONALE DI
		1189/2019	3.202,00	2.117,36	-25,97	1.058,67	QUARANTACINQUE - CONSORZIO COOP.SOCIALI
		1290/2019	5.938,11	5.938,11	0,00	0,00	I.N.P.D.A.P. EX CPDEL
		1291/2019	981,29	981,29	0,00	0,00	I.N.P.D.A.P. EX INADEL
		1292/2019	733,75	733,75	0,00	0,00	I.N.P.D.A.P. EX CPDEL
		1293/2019	135,65	135,65	0,00	0,00	I.N.P.D.A.P. EX INADEL
		1294/2019	108,57	108,57	0,00	0,00	I.R.A.P. REGIONE EMILIA ROMAGNA
		1350/2019	3.652,29	3.652,29	0,00	0,00	RETRIBUZIONI PERSONALE NON DI RUOLO
		1351/2019	567,89	567,89	0,00	0,00	RETRIBUZIONE PERSONALE DI
		1352/2019	23.721,75	23.721,75	0,00	0,00	RETRIBUZIONE PERSONALE DI
		1369/2019	946,88	946,88	0,00	0,00	FARMACIA NUOVA CASALGRANDE ALTO DI BARIL
		1378/2019	755,40	755,40	0,00	0,00	LIBRERIA UVER SNC DI CAMPIOLI R. & C.
		1450/2019	5.711,01	5.711,01	0,00	0,00	I.N.P.D.A.P. EX CPDEL
		1451/2019	981,19	981,19	0,00	0,00	I.N.P.D.A.P. EX INADEL
		1452/2019	1.093,80	1.093,80	0,00	0,00	I.N.P.D.A.P. EX CPDEL
		1453/2019	203,67	203,67	0,00	0,00	I.N.P.D.A.P. EX INADEL
		1454/2019	174,21	174,21	0,00	0,00	I.R.A.P. REGIONE EMILIA ROMAGNA
		1506/2019	4.895,76	4.895,76	0,00	0,00	I.N.P.D.A.P. EX INADEL
		1561/2019	2.218,26	2.218,26	0,00	0,00	RETRIBUZIONI PERSONALE NON DI RUOLO
		1562/2019	23.699,69	23.699,69	0,00	0,00	RETRIBUZIONE PERSONALE DI
		1644/2019	716,29	716,29	0,00	0,00	I.N.P.D.A.P. EX CPDEL
1645/2019	983,90	983,90	0,00	0,00	I.N.P.D.A.P. EX INADEL		
1646/2019	576,04	576,04	0,00	0,00	I.N.P.D.A.P. EX CPDEL		

Bilancio CONSUNTIVO ESERCIZIO 2019

Elenco Residui Passivi per anno di provenienza

Missione Programma Titolo	Descrizione	Impegni	Importo Iniziale	Pagamenti	Variazioni	Importo da Conservare	Beneficiario
12011	Diritti sociali, politiche sociali e famiglia- Interventi per l'infanzia e i minori e per asili nido-Spese correnti	1647/2019	106,84	106,84	0,00	0,00	I.N.P.D.A.P. EX INADEL
		1666/2019	124,31	0,00	-124,31	0,00	QUARANTACINQUE - CONSORZIO COOP.SOCIALI
		1669/2019	3.600,00	2.897,14	-702,86	0,00	PIELLEBI SRL
		1711/2019	1.940,49	1.940,49	0,00	0,00	RETRIBUZIONI PERSONALE NON DI RUOLO
		1712/2019	24.729,05	24.729,05	0,00	0,00	RETRIBUZIONE PERSONALE DI
		1814/2019	5.953,08	5.953,08	0,00	0,00	I.N.P.D.A.P. EX CPDEL
		1815/2019	983,90	983,90	0,00	0,00	I.N.P.D.A.P. EX INADEL
		1816/2019	497,94	497,94	0,00	0,00	I.N.P.D.A.P. EX CPDEL
		1817/2019	73,37	73,37	0,00	0,00	I.N.P.D.A.P. EX INADEL
		1926/2019	3.318,14	3.318,14	0,00	0,00	RETRIBUZIONI PERSONALE NON DI RUOLO
		1927/2019	757,92	757,92	0,00	0,00	RETRIBUZIONE PERSONALE DI
		1928/2019	22.990,37	22.990,37	0,00	0,00	RETRIBUZIONE PERSONALE DI
		1933/2019	2.100,00	1.775,10	-324,90	0,00	ICAR SRL
		1938/2019	4.000,00	0,00	-2.148,40	1.851,60	CNS CONSORZIO NAZIONALE SERVIZI SOC. COO
		1943/2019	281,09	281,09	0,00	0,00	PIELLEBI SRL
		2025/2019	5.531,45	5.531,45	0,00	0,00	I.N.P.D.A.P. EX CPDEL
		2026/2019	898,68	898,68	0,00	0,00	I.N.P.D.A.P. EX INADEL
		2027/2019	1.056,42	1.056,42	0,00	0,00	I.N.P.D.A.P. EX CPDEL
		2028/2019	196,80	196,80	0,00	0,00	I.N.P.D.A.P. EX INADEL
		2029/2019	65,71	65,71	0,00	0,00	I.R.A.P. REGIONE EMILIA ROMAGNA
		2050/2019	1.741,67	1.741,67	0,00	0,00	QUIBELLINO MICHELE
		2094/2019	2.407,23	2.407,23	0,00	0,00	RETRIBUZIONI PERSONALE NON DI RUOLO
		2095/2019	22.990,02	22.990,02	0,00	0,00	RETRIBUZIONE PERSONALE DI
		2099/2019	962,75	962,75	0,00	0,00	F.A.M. ANTINCENDIO S.R.L.
2219/2019	5.531,48	5.531,48	0,00	0,00	I.N.P.D.A.P. EX CPDEL		
2220/2019	898,68	898,68	0,00	0,00	I.N.P.D.A.P. EX INADEL		

Bilancio CONSUNTIVO ESERCIZIO 2019

Elenco Residui Passivi per anno di provenienza

Missione Programma Titolo	Descrizione	Impegni	Importo Iniziale	Pagamenti	Variazioni	Importo da Conservare	Beneficiario
12011	Diritti sociali, politiche sociali e famiglia- Interventi per l'infanzia e i minori e per asili nido-Spese correnti	2221/2019	623,87	623,87	0,00	0,00	I.N.P.D.A.P. EX CPDEL
		2222/2019	115,72	115,72	0,00	0,00	I.N.P.D.A.P. EX INADEL
		2269/2019	2.436,22	2.436,22	0,00	0,00	RETRIBUZIONI PERSONALE NON DI RUOLO
		2270/2019	22.514,65	22.514,65	0,00	0,00	RETRIBUZIONE PERSONALE DI
		2304/2019	514,14	514,14	0,00	0,00	FARMACIA ARCETO S.A.S.
		2318/2019	297,68	0,00	0,00	297,68	MAGAZZINO AL RUSTICONE DI CARNEVALI PAOL
		2368/2019	800,00	0,00	0,00	800,00	GLOBAL IMPIANTI DEI F.LLI MONTELLA SNC
		2369/2019	80,00	0,00	0,00	80,00	GLOBAL IMPIANTI DEI F.LLI MONTELLA SNC
		2427/2019	3.470,04	0,00	0,00	3.470,04	BAGNOLI NET SRL
		2502/2019	5.419,22	5.419,22	0,00	0,00	I.N.P.D.A.P. EX CPDEL
		2503/2019	885,33	885,33	0,00	0,00	I.N.P.D.A.P. EX INADEL
		2504/2019	631,37	631,37	0,00	0,00	I.N.P.D.A.P. EX CPDEL
		2505/2019	116,66	116,66	0,00	0,00	I.N.P.D.A.P. EX INADEL
		2547/2019	2.956,96	2.956,96	0,00	0,00	RETRIBUZIONI PERSONALE NON DI RUOLO
		2548/2019	44.630,42	44.630,42	0,00	0,00	RETRIBUZIONE PERSONALE DI
		2630/2019	10.736,40	10.736,40	0,00	0,00	I.N.P.D.A.P. EX CPDEL
		2631/2019	1.765,59	1.765,59	0,00	0,00	I.N.P.D.A.P. EX INADEL
		2632/2019	766,38	766,38	0,00	0,00	I.N.P.D.A.P. EX CPDEL
2633/2019	142,75	142,75	0,00	0,00	I.N.P.D.A.P. EX INADEL		
	Totale 2019	611.599,62	511.807,79	-76.942,86	22.848,97		
	Totale Codice 12011	671.425,44	568.031,56	-80.544,91	22.848,97		
12012	Diritti sociali, politiche sociali e famiglia- Interventi per l'infanzia e i minori e per asili nido-Spese in conto capitale	2278/2018	4.500,46	4.500,46	0,00	0,00	GAM GONZAGARREDI MONTESSORI SRL
	Totale 2018	4.500,46	4.500,46	0,00	0,00		
	Totale Codice	4.500,46	4.500,46	0,00	0,00		

Bilancio CONSUNTIVO ESERCIZIO 2019

Elenco Residui Passivi per anno di provenienza

Missione Programma Titolo	Descrizione	Impegni	Importo Iniziale	Pagamenti	Variazioni	Importo da Conservare	Beneficiario
		12012					
12022	Diritti sociali, politiche sociali e famiglia-Interventi per la disabilità-Spese in conto capitale	1136/2019	43.266,82	43.228,42	0,00	38,40	DIVERSI
		2306/2019	11.847,01	11.847,01	0,00	0,00	DIVERSI
		Totale 2019	55.113,83	55.075,43	0,00	38,40	
		Totale Codice 12022	55.113,83	55.075,43	0,00	38,40	
12031	Diritti sociali, politiche sociali e famiglia-Interventi per gli anziani-Spese correnti	92/2015	85,59	0,00	-85,59	0,00	DIVERSI
		371/2015	9,21	0,00	-9,21	0,00	DIVERSI
		499/2015	16,00	0,00	-16,00	0,00	CASA FAMIGLIA MATTIOLI GARAVINI - ONLUS
		963/2015	8,00	0,00	-8,00	0,00	CASA FAMIGLIA MATTIOLI GARAVINI - ONLUS
		Totale 2015	118,80	0,00	-118,80	0,00	
		Totale Codice 12031	118,80	0,00	-118,80	0,00	
12032	Diritti sociali, politiche sociali e famiglia-Interventi per gli anziani-Spese in conto capitale	590/2019	49.993,10	0,00	-49.993,10	0,00	DIVERSI
		591/2019	200.006,90	0,00	-200.006,90	0,00	
		Totale 2019	250.000,00	0,00	-250.000,00	0,00	
		Totale Codice 12032	250.000,00	0,00	-250.000,00	0,00	
12041	Diritti sociali, politiche sociali e famiglia-Interventi per soggetti a rischio di esclusione sociale-Spese correnti	87/2018	920,41	920,41	0,00	0,00	EDISON ENERGIA S.P.A.
		670/2018	1.106,09	1.106,09	0,00	0,00	
		671/2018	2.244,99	2.115,97	-129,02	0,00	
		Totale 2018	4.271,49	4.142,47	-129,02	0,00	
		239/2019	6.500,00	5.339,15	0,00	1.160,85	EDISON ENERGIA S.P.A.
		630/2019	3.000,00	1.354,85	0,00	1.645,15	
		631/2019	8.000,00	4.087,08	0,00	3.912,92	IREN MERCATO S.P.A.
		Totale 2019	17.500,00	10.781,08	0,00	6.718,92	

Bilancio CONSUNTIVO ESERCIZIO 2019

Elenco Residui Passivi per anno di provenienza

Missione Programma Titolo	Descrizione	Impegni	Importo Iniziale	Pagamenti	Variazioni	Importo da Conservare	Beneficiario
		Totale Codice 12041	21.771,49	14.923,55	-129,02	6.718,92	
12051	Diritti sociali, politiche sociali e famiglia- Interventi per le famiglie-Spese correnti	215/2018	840,68	775,97	-64,71	0,00	ANTAS S.R.L. A SOCIO UNICO
		642/2018	15.000,00	8.000,00	-7.000,00	0,00	
		Totale 2018	15.840,68	8.775,97	-7.064,71	0,00	
		238/2019	3.400,00	2.371,76	0,00	1.028,24	ANTAS S.R.L. A SOCIO UNICO
		793/2019	901,02	901,02	0,00	0,00	GM SRL
		1092/2019	305,00	305,00	0,00	0,00	GLOBAL IMPIANTI DEI F.LLI MONTELLA SNC
		2051/2019	2.439,73	2.439,73	0,00	0,00	QUIBELLINO MICHELE
		Totale 2019	7.045,75	6.017,51	0,00	1.028,24	
		Totale Codice 12051	22.886,43	14.793,48	-7.064,71	1.028,24	
12061	Diritti sociali, politiche sociali e famiglia- Interventi per il diritto alla casa-Spese correnti	1460/2018	2.500,00	2.500,00	0,00	0,00	A.C.E.R. - AZIENDA CASA EMILIA - ROMAGNA
		Totale 2018	2.500,00	2.500,00	0,00	0,00	
		282/2019	287,92	287,92	0,00	0,00	GLOBAL IMPIANTI DEI F.LLI MONTELLA SNC
		604/2019	6.100,00	0,00	0,00	6.100,00	A.C.E.R. - AZIENDA CASA EMILIA - ROMAGNA
		Totale 2019	6.387,92	287,92	0,00	6.100,00	
		Totale Codice 12061	8.887,92	2.787,92	0,00	6.100,00	
12071	Diritti sociali, politiche sociali e famiglia- Programmazione e governo della rete dei servizi socio-sanitari e sociali-Spese correnti	261/2019	400,00	400,00	0,00	0,00	CIRCOLO ACLI /UNASP SALVATERRA
		592/2019	50,00	50,00	0,00	0,00	CIRCOLO ACLI /UNASP SALVATERRA
		595/2019	3.500,00	3.500,00	0,00	0,00	GIOVANI BOGLIONI
		597/2019	500,00	500,00	0,00	0,00	ASSOCIAZIONE ORTI SUL SECCHIA
		636/2019	275.038,52	275.038,52	0,00	0,00	UNIONE TRESINARO SECCHIA
		741/2019	750,00	750,00	0,00	0,00	CIRCOLO ACLI /UNASP SALVATERRA

Bilancio CONSUNTIVO ESERCIZIO 2019

Elenco Residui Passivi per anno di provenienza

Missione Programma Titolo	Descrizione	Impegni	Importo Iniziale	Pagamenti	Variazioni	Importo da Conservare	Beneficiario	
12071	Diritti sociali, politiche sociali e famiglia- Programmazione e governo della rete dei servizi socio-sanitari e sociali-Spese correnti	782/2019	2.000,00	2.000,00	0,00	0,00	UNIVERSITA' DEL TEMPO LIBERO CASALGRANDE	
		1146/2019	500,00	500,00	0,00	0,00	ASSOCIAZIONE GLI INCONTRI DI S.ANTONINO	
		1655/2019	269.916,35	269.916,35	0,00	0,00	UNIONE TRESINARO SECCHIA	
		1947/2019	1.455,27	1.455,27	0,00	0,00	PARROCCHIA DI SALVATERRA	
		1948/2019	977,26	977,26	0,00	0,00	PARROCCHIA DI DINAZZANO	
		1949/2019	1.067,47	1.067,47	0,00	0,00	PARROCCHIA DI SANT'ANTONINO	
		1951/2019	1.000,00	1.000,00	0,00	0,00	COOP.VA SPORTIVA RICREATIVA SALVATERRA	
		2133/2019	500,00	500,00	0,00	0,00	ASSOCIAZIONE A.C.A.T.	
		2290/2019	293.743,11	293.743,11	0,00	0,00	UNIONE TRESINARO SECCHIA	
		Totale 2019	851.397,98	851.397,98	0,00	0,00		
		Totale Codice 12071	851.397,98	851.397,98	0,00	0,00		
12091	Diritti sociali, politiche sociali e famiglia- Servizio necroscopico e cimiteriale-Spese correnti	615/2019	19.800,00	19.800,00	0,00	0,00	CONSORZIO STABILE C.I.T.E.A. PARMA	
			Totale 2019	19.800,00	19.800,00	0,00	0,00	
			Totale Codice 12091	19.800,00	19.800,00	0,00	0,00	
14021	Sviluppo economico e competitività- Commercio - reti distributive - tutela dei consumatori-Spese correnti	1247/2018	1,00	0,00	0,00	1,00		
		2197/2018	994,30	994,30	0,00	0,00	LITOSTAMPA LA RAPIDA SNC DI SALA E.& C.	
		2267/2018	3.000,00	3.000,00	0,00	0,00		
		2269/2018	965,00	965,00	0,00	0,00	CENTRO SOCIALE PAPA GIOVANNI XXIII	
		Totale 2018	4.960,30	4.959,30	0,00	1,00		
		322/2019	3.377,88	3.377,88	0,00	0,00	RETRIBUZIONE PERSONALE DI	
		448/2019	292,96	292,96	0,00	0,00	I.R.A.P. REGIONE EMILIA ROMAGNA	
		466/2019	1.224,65	1.224,65	0,00	0,00	I.N.P.D.A.P. EX CPDEL	
		467/2019	165,86	165,86	0,00	0,00	I.N.P.D.A.P. EX INADEL	

Bilancio CONSUNTIVO ESERCIZIO 2019

Elenco Residui Passivi per anno di provenienza

Missione Programma Titolo	Descrizione	Impegni	Importo Iniziale	Pagamenti	Variazioni	Importo da Conservare	Beneficiario
14021	Sviluppo economico e competitività- Commercio - reti distributive - tutela dei consumatori-Spese correnti	526/2019	1.878,63	1.878,63	0,00	0,00	RETRIBUZIONI PERSONALE NON DI RUOLO
		527/2019	3.378,07	3.378,07	0,00	0,00	RETRIBUZIONE PERSONALE DI
		698/2019	162,82	162,82	0,00	0,00	I.R.A.P. REGIONE EMILIA ROMAGNA
		699/2019	292,97	292,97	0,00	0,00	I.R.A.P. REGIONE EMILIA ROMAGNA
		717/2019	1.224,63	1.224,63	0,00	0,00	I.N.P.D.A.P. EX CPDEL
		718/2019	165,86	165,86	0,00	0,00	I.N.P.D.A.P. EX INADEL
		719/2019	486,74	486,74	0,00	0,00	I.N.P.D.A.P. EX CPDEL
		720/2019	90,02	90,02	0,00	0,00	I.N.P.D.A.P. EX INADEL
		779/2019	1.878,63	1.878,63	0,00	0,00	RETRIBUZIONI PERSONALE NON DI RUOLO
		780/2019	3.377,50	3.377,50	0,00	0,00	RETRIBUZIONE PERSONALE DI
		875/2019	162,82	162,82	0,00	0,00	I.R.A.P. REGIONE EMILIA ROMAGNA
		876/2019	292,93	292,93	0,00	0,00	I.R.A.P. REGIONE EMILIA ROMAGNA
		894/2019	1.224,68	1.224,68	0,00	0,00	I.N.P.D.A.P. EX CPDEL
		895/2019	165,86	165,86	0,00	0,00	I.N.P.D.A.P. EX INADEL
		896/2019	486,74	486,74	0,00	0,00	I.N.P.D.A.P. EX CPDEL
		897/2019	90,02	90,02	0,00	0,00	I.N.P.D.A.P. EX INADEL
		972/2019	1.886,22	1.886,22	0,00	0,00	RETRIBUZIONI PERSONALE NON DI RUOLO
		973/2019	3.391,74	3.391,74	0,00	0,00	RETRIBUZIONE PERSONALE DI
		1054/2019	163,48	163,48	0,00	0,00	I.R.A.P. REGIONE EMILIA ROMAGNA
		1055/2019	294,16	294,16	0,00	0,00	I.R.A.P. REGIONE EMILIA ROMAGNA
		1078/2019	1.468,72	1.468,72	0,00	0,00	I.N.P.D.A.P. EX CPDEL
		1079/2019	166,56	166,56	0,00	0,00	I.N.P.D.A.P. EX INADEL
		1080/2019	488,70	488,70	0,00	0,00	I.N.P.D.A.P. EX CPDEL
		1081/2019	90,40	90,40	0,00	0,00	I.N.P.D.A.P. EX INADEL
1121/2019	1.000,00	1.000,00	0,00	0,00	LITOSTAMPA LA RAPIDA SNC DI SALA E. & C.		
1185/2019	1.886,22	1.886,22	0,00	0,00	RETRIBUZIONI PERSONALE NON DI RUOLO		

Bilancio CONSUNTIVO ESERCIZIO 2019

Elenco Residui Passivi per anno di provenienza

Missione Programma Titolo	Descrizione	Impegni	Importo Iniziale	Pagamenti	Variazioni	Importo da Conservare	Beneficiario
14021	Sviluppo economico e competitività- Commercio - reti distributive - tutela dei consumatori-Spese correnti	1186/2019	3.525,85	3.525,85	0,00	0,00	RETRIBUZIONE PERSONALE DI RUOLO
		1191/2019	306,00	306,00	0,00	0,00	I.R.A.P. REGIONE EMILIA ROMAGNA
		1192/2019	3.600,00	3.600,00	0,00	0,00	ZINI CAROLINA VITTORIA
		1276/2019	163,31	163,31	0,00	0,00	I.R.A.P. REGIONE EMILIA ROMAGNA
		1277/2019	305,81	305,81	0,00	0,00	I.R.A.P. REGIONE EMILIA ROMAGNA
		1295/2019	1.216,03	1.216,03	0,00	0,00	I.N.P.D.A.P. EX CPDEL
		1296/2019	173,22	173,22	0,00	0,00	I.N.P.D.A.P. EX INADEL
		1297/2019	488,70	488,70	0,00	0,00	I.N.P.D.A.P. EX CPDEL
		1298/2019	90,40	90,40	0,00	0,00	I.N.P.D.A.P. EX INADEL
		1353/2019	678,59	678,59	0,00	0,00	RETRIBUZIONI PERSONALE NON DI RUOLO
		1354/2019	4.026,29	4.026,29	0,00	0,00	RETRIBUZIONE PERSONALE DI
		1436/2019	58,85	58,85	0,00	0,00	I.R.A.P. REGIONE EMILIA ROMAGNA
		1437/2019	349,18	349,18	0,00	0,00	I.R.A.P. REGIONE EMILIA ROMAGNA
		1455/2019	1.165,06	1.165,06	0,00	0,00	I.N.P.D.A.P. EX CPDEL
		1456/2019	197,63	197,63	0,00	0,00	I.N.P.D.A.P. EX INADEL
		1457/2019	175,93	175,93	0,00	0,00	I.N.P.D.A.P. EX CPDEL
		1458/2019	33,69	33,69	0,00	0,00	I.N.P.D.A.P. EX INADEL
		1563/2019	4.582,46	4.582,46	0,00	0,00	RETRIBUZIONE PERSONALE DI
		1631/2019	397,40	397,40	0,00	0,00	I.R.A.P. REGIONE EMILIA ROMAGNA
		1648/2019	1.112,74	1.112,74	0,00	0,00	I.N.P.D.A.P. EX CPDEL
		1649/2019	224,89	224,89	0,00	0,00	I.N.P.D.A.P. EX INADEL
		1713/2019	3.401,63	3.401,63	0,00	0,00	RETRIBUZIONE PERSONALE DI
		1801/2019	295,02	295,02	0,00	0,00	I.R.A.P. REGIONE EMILIA ROMAGNA
		1818/2019	826,06	826,06	0,00	0,00	I.N.P.D.A.P. EX CPDEL
1819/2019	167,03	167,03	0,00	0,00	I.N.P.D.A.P. EX INADEL		
1929/2019	1.891,28	1.891,28	0,00	0,00	RETRIBUZIONI PERSONALE NON DI RUOLO		

Bilancio CONSUNTIVO ESERCIZIO 2019

Elenco Residui Passivi per anno di provenienza

Missione Programma Titolo	Descrizione	Impegni	Importo Iniziale	Pagamenti	Variazioni	Importo da Conservare	Beneficiario
14021	Sviluppo economico e competitività- Commercio - reti distributive - tutela dei consumatori-Spese correnti	1930/2019	3.401,63	3.401,63	0,00	0,00	RETRIBUZIONE PERSONALE DI RUOLO
		2010/2019	163,92	163,92	0,00	0,00	I.R.A.P. REGIONE EMILIA ROMAGNA
		2011/2019	295,03	295,03	0,00	0,00	I.R.A.P. REGIONE EMILIA ROMAGNA
		2030/2019	826,06	826,06	0,00	0,00	I.N.P.D.A.P. EX CPDEL
		2031/2019	167,03	167,03	0,00	0,00	I.N.P.D.A.P. EX INADEL
		2032/2019	490,01	490,01	0,00	0,00	I.N.P.D.A.P. EX CPDEL
		2033/2019	90,65	90,65	0,00	0,00	I.N.P.D.A.P. EX INADEL
		2096/2019	1.891,28	1.891,28	0,00	0,00	RETRIBUZIONI PERSONALE NON DI RUOLO
		2097/2019	3.401,63	3.401,63	0,00	0,00	RETRIBUZIONE PERSONALE DI
		2203/2019	163,92	163,92	0,00	0,00	I.R.A.P. REGIONE EMILIA ROMAGNA
		2204/2019	295,02	295,02	0,00	0,00	I.R.A.P. REGIONE EMILIA ROMAGNA
		2223/2019	826,06	826,06	0,00	0,00	I.N.P.D.A.P. EX CPDEL
		2224/2019	167,03	167,03	0,00	0,00	I.N.P.D.A.P. EX INADEL
		2225/2019	490,01	490,01	0,00	0,00	I.N.P.D.A.P. EX CPDEL
		2226/2019	90,65	90,65	0,00	0,00	I.N.P.D.A.P. EX INADEL
		2271/2019	1.885,29	1.885,29	0,00	0,00	RETRIBUZIONI PERSONALE NON DI RUOLO
		2272/2019	4.804,84	4.804,84	0,00	0,00	RETRIBUZIONE PERSONALE DI
		2429/2019	103,91	103,91	0,00	0,00	I.N.P.D.A.P. EX CPDEL
		2486/2019	163,41	163,41	0,00	0,00	I.R.A.P. REGIONE EMILIA ROMAGNA
		2487/2019	417,40	417,40	0,00	0,00	I.R.A.P. REGIONE EMILIA ROMAGNA
		2506/2019	1.167,15	1.167,15	0,00	0,00	I.N.P.D.A.P. EX CPDEL
		2507/2019	237,43	237,43	0,00	0,00	I.N.P.D.A.P. EX INADEL
		2508/2019	490,54	490,54	0,00	0,00	I.N.P.D.A.P. EX CPDEL
		2509/2019	90,65	90,65	0,00	0,00	I.N.P.D.A.P. EX INADEL
2549/2019	2.499,74	2.499,74	0,00	0,00	RETRIBUZIONI PERSONALE NON DI RUOLO		
2550/2019	5.562,31	5.562,31	0,00	0,00	RETRIBUZIONE PERSONALE DI		

Bilancio CONSUNTIVO ESERCIZIO 2019

Elenco Residui Passivi per anno di provenienza

Missione Programma Titolo	Descrizione	Impegni	Importo Iniziale	Pagamenti	Variazioni	Importo da Conservare	Beneficiario
14021	Sviluppo economico e competitività- Commercio - reti distributive - tutela dei consumatori-Spese correnti	2613/2019	216,69	216,69	0,00	0,00	I.R.A.P. REGIONE EMILIA ROMAGNA
		2614/2019	482,54	482,54	0,00	0,00	I.R.A.P. REGIONE EMILIA ROMAGNA
		2634/2019	1.351,16	1.351,16	0,00	0,00	I.N.P.D.A.P. EX CPDEL
		2635/2019	274,69	274,69	0,00	0,00	I.N.P.D.A.P. EX INADEL
		2636/2019	647,78	647,78	0,00	0,00	I.N.P.D.A.P. EX CPDEL
		2637/2019	120,95	120,95	0,00	0,00	I.N.P.D.A.P. EX INADEL
		Totale 2019	93.985,93	93.985,93	0,00	0,00	
		Totale Codice 14021	98.946,23	98.945,23	0,00	1,00	
14041	Sviluppo economico e competitività-Reti e altri servizi di pubblica utilità-Spese correnti	2551/2019	2.430,87	2.430,87	0,00	0,00	RETRIBUZIONI PERSONALE NON DI RUOLO
		2615/2019	210,70	210,70	0,00	0,00	I.R.A.P. REGIONE EMILIA ROMAGNA
		2638/2019	629,87	629,87	0,00	0,00	I.N.P.D.A.P. EX CPDEL
		2639/2019	117,02	117,02	0,00	0,00	I.N.P.D.A.P. EX INADEL
		Totale 2019	3.388,46	3.388,46	0,00	0,00	
		Totale Codice 14041	3.388,46	3.388,46	0,00	0,00	
15011	Politiche per il lavoro e la formazione professionale-Servizi per lo sviluppo del mercato del lavoro-Spese correnti	1295/2018	7.440,94	7.440,94	0,00	0,00	COMUNE DI SCANDIANO
		Totale 2018	7.440,94	7.440,94	0,00	0,00	
		1313/2019	7.360,28	7.360,28	0,00	0,00	COMUNE DI SCANDIANO
		Totale 2019	7.360,28	7.360,28	0,00	0,00	
		Totale Codice 15011	14.801,22	14.801,22	0,00	0,00	
17011	Energia e diversificazione delle fonti energetiche-Fonti energetiche-Spese correnti	94/2018	2.875,48	1.141,02	-1.734,46	0,00	EDISON ENERGIA S.P.A.
		95/2018	690,10	111,31	-578,79	0,00	EDISON ENERGIA S.P.A.
		225/2018	1.587,99	410,58	-1.177,41	0,00	IREN MERCATO S.P.A.
		Totale 2018	5.153,57	1.662,91	-3.490,66	0,00	

Bilancio CONSUNTIVO ESERCIZIO 2019

Elenco Residui Passivi per anno di provenienza

Missione Programma Titolo	Descrizione	Impegni	Importo Iniziale	Pagamenti	Variazioni	Importo da Conservare	Beneficiario
		Totale Codice 17011	5.153,57	1.662,91	-3.490,66	0,00	
18011	Relazioni con le altre autonomie territoriali e locali-Relazioni finanziarie con le altre autonomie territoriali-Spese correnti	218/2019	6.800,00	4.683,44	-2.116,56	0,00	
		638/2019	1.000,00	0,00	0,00	1.000,00	PROVINCIA DI REGGIO EMILIA
		930/2019	440,00	440,00	0,00	0,00	COORDINAM.NAZIONALE ENTI LOCALI X PACE
		Totale 2019	8.240,00	5.123,44	-2.116,56	1.000,00	
		Totale Codice 18011	8.240,00	5.123,44	-2.116,56	1.000,00	
19011	Relazioni internazionali-Relazioni internazionali e Cooperazione allo sviluppo-Spese correnti	2276/2018	2.000,00	2.000,00	0,00	0,00	
		2292/2018	1.874,05	1.670,50	0,00	203,55	
		Totale 2018	3.874,05	3.670,50	0,00	203,55	
		116/2019	5.000,00	4.627,51	-372,49	0,00	
		190/2019	372,00	372,00	0,00	0,00	
		341/2019	829,20	829,20	0,00	0,00	SERN SWEDEN EMILIA ROMAGNA NETWORK
		912/2019	317,13	317,00	-0,13	0,00	
		1720/2019	3.000,00	2.686,00	-314,00	0,00	DIVERSI
		1838/2019	2,00	2,00	0,00	0,00	AUTOSTRADIE PER L'ITALIA S.P.A.
		2058/2019	508,43	508,43	0,00	0,00	DIVERSI
		2104/2019	776,10	776,10	0,00	0,00	TILES VIAGGI SRL
		2105/2019	900,00	900,00	0,00	0,00	DIVERSI
		2106/2019	490,00	490,00	0,00	0,00	TILES VIAGGI SRL
		2339/2019	562,00	0,00	0,00	562,00	RTG ARTLINE
		2342/2019	20.000,00	4.121,40	-15.878,60	0,00	SERN SWEDEN EMILIA ROMAGNA NETWORK
		2382/2019	5.000,00	0,00	0,00	5.000,00	COMPAGNIA S.S. SACRAMENTO CARITAS REG.
		2414/2019	113.468,23	0,00	-101.054,23	12.414,00	
		Totale 2019	151.225,09	15.629,64	-117.619,45	17.976,00	

Bilancio CONSUNTIVO ESERCIZIO 2019

Elenco Residui Passivi per anno di provenienza

Missione Programma Titolo	Descrizione	Impegni	Importo Iniziale	Pagamenti	Variazioni	Importo da Conservare	Beneficiario
		Totale Codice 19011	155.099,14	19.300,14	-117.619,45	18.179,55	
50011	Debito pubblico-Quota interessi ammortamento mutui e prestiti obbligazionari-Spese correnti	1102/2019	530,50	530,50	0,00	0,00	
		1103/2019	3.775,22	3.775,22	0,00	0,00	
		1104/2019	2.323,06	2.323,06	0,00	0,00	
		1105/2019	6.524,18	6.524,18	0,00	0,00	
		2312/2019	268,25	268,25	0,00	0,00	
		2313/2019	3.431,69	3.431,69	0,00	0,00	
		2314/2019	1.961,66	1.961,66	0,00	0,00	
		2315/2019	6.043,18	6.043,18	0,00	0,00	
		Totale 2019	24.857,74	24.857,74	0,00	0,00	
		Totale Codice 50011	24.857,74	24.857,74	0,00	0,00	
50024	Debito pubblico-Quota capitale ammortamento mutui e prestiti obbligazionari-Rimborso Prestiti	1101/2019	61.612,82	61.612,82	0,00	0,00	
		2311/2019	63.061,00	63.061,00	0,00	0,00	
		Totale 2019	124.673,82	124.673,82	0,00	0,00	
		Totale Codice 50024	124.673,82	124.673,82	0,00	0,00	
99017	Servizi per conto terzi-Servizi per conto terzi - partite di giro-Uscite per conto terzi e partite di giro	350/2007	258,23	0,00	-258,23	0,00	
		Totale 2007	258,23	0,00	-258,23	0,00	
		938/2011	1.500,00	0,00	0,00	1.500,00	POLISPORTIVA
		Totale 2011	1.500,00	0,00	0,00	1.500,00	
		1633/2012	1.296,00	0,00	0,00	1.296,00	CORA IMPIANTI DI GASPARINI GIULIANO&C.
		1982/2012	2.072,00	0,00	0,00	2.072,00	
		Totale 2012	3.368,00	0,00	0,00	3.368,00	
		1327/2015	21.830,82	21.830,82	0,00	0,00	
		Totale 2015	21.830,82	21.830,82	0,00	0,00	

Bilancio CONSUNTIVO ESERCIZIO 2019

Elenco Residui Passivi per anno di provenienza

Missione Programma Titolo	Descrizione	Impegni	Importo Iniziale	Pagamenti	Variazioni	Importo da Conservare	Beneficiario
99017	Servizi per conto terzi-Servizi per conto terzi - partite di giro-Uscite per conto terzi e partite di giro	220/2018	64.109,51	64.109,51	0,00	0,00	
		221/2018	5.344,64	5.344,64	0,00	0,00	
		222/2018	3.654,12	3.654,12	0,00	0,00	
		254/2018	3.310,47	3.310,47	0,00	0,00	
		415/2018	143,68	71,84	-71,84	0,00	
		417/2018	1.792,95	1.792,95	0,00	0,00	
		418/2018	799,54	799,54	0,00	0,00	
		674/2018	194,34	0,00	-194,34	0,00	
		2462/2018	5.280,37	0,00	-5.280,37	0,00	I.R.P.E.F. - SEZ.TESOR. PROV.STATO R.E.
2532/2018	935,00	0,00	0,00	935,00	AGENZIA DELLE ENTRATE		
		Totale 2018	85.564,62	79.083,07	-5.546,55	935,00	
		124/2019	4.000,00	4.000,00	0,00	0,00	
		177/2019	800.000,00	944.837,85	205.361,50	60.523,65	
		178/2019	50.000,00	40.675,33	-6.307,74	3.016,93	
		179/2019	50.000,00	27.782,84	-19.688,96	2.528,20	
		187/2019	100.000,00	34.214,63	-62.514,09	3.271,28	
		253/2019	7.000,00	4.896,78	-1.362,48	740,74	
		254/2019	10.000,00	15.979,45	7.542,23	1.562,78	
		255/2019	500,00	694,57	481,42	286,85	
		290/2019	407,65	407,65	0,00	0,00	RETRIBUZIONI PERSONALE NON DI RUOLO
		291/2019	4.826,71	4.826,71	0,00	0,00	RETRIBUZIONE PERSONALE DI
		340/2019	397,19	397,19	0,00	0,00	IREN S.P.A.
		344/2019	2.118,47	2.118,47	0,00	0,00	
		361/2019	245,00	245,00	0,00	0,00	AGENZIA DELLE ENTRATE-REGIONE EMILIA R.
		362/2019	245,00	245,00	0,00	0,00	AGENZIA DELLE ENTRATE-REGIONE EMILIA R.
		363/2019	245,00	245,00	0,00	0,00	AGENZIA DELLE ENTRATE-REGIONE EMILIA R.

Bilancio CONSUNTIVO ESERCIZIO 2019

Elenco Residui Passivi per anno di provenienza

Missione Programma Titolo	Descrizione	Impegni	Importo Iniziale	Pagamenti	Variazioni	Importo da Conservare	Beneficiario
99017	Servizi per conto terzi-Servizi per conto terzi - partite di giro-Uscite per conto terzi e partite di giro	364/2019	245,00	245,00	0,00	0,00	AGENZIA DELLE ENTRATE-REGIONE EMILIA R.
		365/2019	200,00	200,00	0,00	0,00	AGENZIA DELLE ENTRATE-REGIONE EMILIA R.
		381/2019	22.732,73	23.554,73	822,00	0,00	AGENZIA DELLE ENTRATE
		395/2019	14.818,20	14.818,20	0,00	0,00	I.N.P.D.A.P. EX CPDEL
		396/2019	1.207,10	1.207,10	0,00	0,00	I.N.P.D.A.P. EX INADEL
		397/2019	136,77	136,77	0,00	0,00	INPDAP CASSA PENSIONI CPDEL
		398/2019	24.576,10	24.576,10	0,00	0,00	I.R.P.E.F. - SEZ.TESOR. PROV.STATO R.E.
		493/2019	478,66	478,66	0,00	0,00	RETRIBUZIONI PERSONALE NON DI RUOLO
		494/2019	4.432,66	4.432,66	0,00	0,00	RETRIBUZIONE PERSONALE DI
		607/2019	200,00	200,00	0,00	0,00	AGENZIA DELLE ENTRATE
		619/2019	616,60	616,60	0,00	0,00	BANCO POSTA - POSTEITALIANE
		645/2019	15.289,12	15.289,12	0,00	0,00	I.N.P.D.A.P. EX CPDEL
		646/2019	1.196,38	1.196,38	0,00	0,00	I.N.P.D.A.P. EX INADEL
		647/2019	136,77	136,77	0,00	0,00	INPDAP CASSA PENSIONI CPDEL
		648/2019	26.214,96	26.214,96	0,00	0,00	I.R.P.E.F. - SEZ.TESOR. PROV.STATO R.E.
		721/2019	245,00	245,00	0,00	0,00	AGENZIA DELLE ENTRATE-REGIONE EMILIA R.
		722/2019	245,00	245,00	0,00	0,00	AGENZIA DELLE ENTRATE-REGIONE EMILIA R.
		723/2019	245,00	245,00	0,00	0,00	AGENZIA DELLE ENTRATE-REGIONE EMILIA R.
		745/2019	547,04	547,04	0,00	0,00	RETRIBUZIONI PERSONALE NON DI RUOLO
		746/2019	4.895,09	4.895,09	0,00	0,00	RETRIBUZIONE PERSONALE DI
		796/2019	200,00	200,00	0,00	0,00	AGENZIA DELLE ENTRATE
		820/2019	14.978,59	14.978,59	0,00	0,00	I.N.P.D.A.P. EX CPDEL
		821/2019	1.191,09	1.191,09	0,00	0,00	I.N.P.D.A.P. EX INADEL
822/2019	70,91	70,91	0,00	0,00	INPDAP CASSA PENSIONI CPDEL		
823/2019	24.247,80	24.247,80	0,00	0,00	I.R.P.E.F. - SEZ.TESOR. PROV.STATO R.E.		

Bilancio CONSUNTIVO ESERCIZIO 2019

Elenco Residui Passivi per anno di provenienza

Missione Programma Titolo	Descrizione	Impegni	Importo Iniziale	Pagamenti	Variazioni	Importo da Conservare	Beneficiario
99017	Servizi per conto terzi-Servizi per conto terzi - partite di giro-Uscite per conto terzi e partite di giro	915/2019	425,00	425,00	0,00	0,00	DIVERSI CITTADINI
		938/2019	628,57	628,57	0,00	0,00	RETRIBUZIONI PERSONALE NON DI RUOLO
		939/2019	4.212,83	4.212,83	0,00	0,00	RETRIBUZIONE PERSONALE DI
		982/2019	15.825,73	15.825,73	0,00	0,00	I.N.P.D.A.P. EX CPDEL
		983/2019	1.196,16	1.196,16	0,00	0,00	I.N.P.D.A.P. EX INADEL
		984/2019	70,91	70,91	0,00	0,00	INPDAP CASSA PENSIONI CPDEL
		985/2019	27.678,77	27.678,77	0,00	0,00	I.R.P.E.F. - SEZ.TESOR. PROV.STATO R.E.
		1087/2019	347,50	347,50	0,00	0,00	REVERBERI VILLER
		1096/2019	245,00	245,00	0,00	0,00	AGENZIA DELLE ENTRATE-REGIONE EMILIA R.
		1150/2019	457,62	457,62	0,00	0,00	RETRIBUZIONI PERSONALE NON DI RUOLO
		1151/2019	2.976,22	2.976,22	0,00	0,00	RETRIBUZIONE PERSONALE DI
		1152/2019	1.125,27	1.125,27	0,00	0,00	SINDACO E AMMINISTRATORI
		1190/2019	1.000,00	2.000,00	1.000,00	0,00	GILIOLI CRISTINA
		1201/2019	800,00	1.600,00	800,00	0,00	ASS. NAZ. BERSAGLIERI
		1202/2019	200,00	200,00	0,00	0,00	AGENZIA DELLE ENTRATE
		1204/2019	1.524,00	1.524,00	0,00	0,00	ECONOMO COMUNALE
		1212/2019	120,00	240,00	120,00	0,00	PETRILLO CHIARA
		1218/2019	23.306,74	23.306,74	0,00	0,00	I.N.P.D.A.P. EX CPDEL
		1219/2019	1.199,12	1.199,12	0,00	0,00	I.N.P.D.A.P. EX INADEL
		1220/2019	70,91	70,91	0,00	0,00	INPDAP CASSA PENSIONI CPDEL
		1221/2019	51.523,17	51.523,17	0,00	0,00	I.R.P.E.F. - SEZ.TESOR. PROV.STATO R.E.
		1320/2019	620,72	620,72	0,00	0,00	RETRIBUZIONI PERSONALE NON DI RUOLO
		1321/2019	4.522,31	4.522,31	0,00	0,00	RETRIBUZIONE PERSONALE DI
1374/2019	1.442,63	1.442,63	0,00	0,00	DIVERSI CITTADINI		
1380/2019	15.741,05	15.741,05	0,00	0,00	I.N.P.D.A.P. EX CPDEL		

Bilancio CONSUNTIVO ESERCIZIO 2019

Elenco Residui Passivi per anno di provenienza

Missione Programma Titolo	Descrizione	Impegni	Importo Iniziale	Pagamenti	Variazioni	Importo da Conservare	Beneficiario
99017	Servizi per conto terzi-Servizi per conto terzi - partite di giro-Uscite per conto terzi e partite di giro	1381/2019	1.178,79	1.178,79	0,00	0,00	I.N.P.D.A.P. EX INADEL
		1382/2019	70,91	70,91	0,00	0,00	INPDAP CASSA PENSIONI CPDEL
		1383/2019	26.305,98	26.305,98	0,00	0,00	I.R.P.E.F. - SEZ.TESOR. PROV.STATO R.E.
		1467/2019	35,00	35,00	0,00	0,00	COCCONCELLI SANDRA
		1481/2019	245,00	245,00	0,00	0,00	AGENZIA DELLE ENTRATE-REGIONE EMILIA R.
		1483/2019	245,00	245,00	0,00	0,00	AGENZIA DELLE ENTRATE-REGIONE EMILIA R.
		1531/2019	34.581,56	34.581,56	0,00	0,00	RETRIBUZIONI PERSONALE NON DI RUOLO
		1576/2019	15.544,97	15.544,97	0,00	0,00	I.N.P.D.A.P. EX CPDEL
		1577/2019	1.207,22	1.207,22	0,00	0,00	I.N.P.D.A.P. EX INADEL
		1578/2019	70,91	70,91	0,00	0,00	INPDAP CASSA PENSIONI CPDEL
		1656/2019	600,00	600,00	0,00	0,00	BARKAOUI MARIEM
		1680/2019	1.442,04	1.442,04	0,00	0,00	RETRIBUZIONI PERSONALE NON DI RUOLO
		1681/2019	15.574,74	15.574,74	0,00	0,00	RETRIBUZIONE PERSONALE DI
		1745/2019	15.188,37	15.188,37	0,00	0,00	I.N.P.D.A.P. EX CPDEL
		1746/2019	1.195,06	1.195,06	0,00	0,00	I.N.P.D.A.P. EX INADEL
		1747/2019	70,91	70,91	0,00	0,00	INPDAP CASSA PENSIONI CPDEL
		1748/2019	17.833,38	17.833,38	0,00	0,00	I.R.P.E.F. - SEZ.TESOR. PROV.STATO R.E.
		1836/2019	245,00	245,00	0,00	0,00	AGENZIA DELLE ENTRATE-REGIONE EMILIA R.
		1896/2019	612,79	612,79	0,00	0,00	RETRIBUZIONI PERSONALE NON DI RUOLO
		1897/2019	4.636,86	4.636,86	0,00	0,00	RETRIBUZIONE PERSONALE DI
		1954/2019	15.322,05	15.322,05	0,00	0,00	I.N.P.D.A.P. EX CPDEL
		1955/2019	1.109,89	1.109,89	0,00	0,00	I.N.P.D.A.P. EX INADEL
		1956/2019	70,91	70,91	0,00	0,00	INPDAP CASSA PENSIONI CPDEL
		1957/2019	26.497,22	26.497,22	0,00	0,00	I.R.P.E.F. - SEZ.TESOR. PROV.STATO R.E.
2062/2019	746,92	746,92	0,00	0,00	RETRIBUZIONI PERSONALE NON DI RUOLO		

Bilancio CONSUNTIVO ESERCIZIO 2019

Elenco Residui Passivi per anno di provenienza

Missione Programma Titolo	Descrizione	Impegni	Importo Iniziale	Pagamenti	Variazioni	Importo da Conservare	Beneficiario
99017	Servizi per conto terzi-Servizi per conto terzi - partite di giro-Uscite per conto terzi e partite di giro	2063/2019	4.853,44	4.853,44	0,00	0,00	RETRIBUZIONE PERSONALE DI RUOLO
		2109/2019	245,00	245,00	0,00	0,00	AGENZIA DELLE ENTRATE-REGIONE EMILIA R.
		2121/2019	10.034,46	0,00	0,00	10.034,46	PROVINCIA DI REGGIO EMILIA
		2122/2019	6.882,06	0,00	0,00	6.882,06	PROVINCIA DI REGGIO EMILIA
		2125/2019	245,00	245,00	0,00	0,00	AGENZIA DELLE ENTRATE-REGIONE EMILIA R.
		2143/2019	15.422,78	15.422,78	0,00	0,00	I.N.P.D.A.P. EX CPDEL
		2144/2019	1.107,22	1.107,22	0,00	0,00	I.N.P.D.A.P. EX INADEL
		2145/2019	70,91	70,91	0,00	0,00	INPDAP CASSA PENSIONI CPDEL
		2146/2019	25.564,88	25.564,88	0,00	0,00	I.R.P.E.F. - SEZ.TESOR. PROV.STATO R.E.
		2227/2019	245,00	245,00	0,00	0,00	AGENZIA DELLE ENTRATE-REGIONE EMILIA R.
		2231/2019	245,00	245,00	0,00	0,00	AGENZIA DELLE ENTRATE-REGIONE EMILIA R.
		2238/2019	725,88	725,88	0,00	0,00	RETRIBUZIONI PERSONALE NON DI RUOLO
		2239/2019	4.458,10	4.458,10	0,00	0,00	RETRIBUZIONE PERSONALE DI
		2337/2019	1.775,00	1.775,00	0,00	0,00	ECONOMO COMUNALE
		2428/2019	245,00	245,00	0,00	0,00	AGENZIA DELLE ENTRATE-REGIONE EMILIA R.
		2430/2019	15.377,30	15.377,30	0,00	0,00	I.N.P.D.A.P. EX CPDEL
		2431/2019	1.237,57	1.237,57	0,00	0,00	I.N.P.D.A.P. EX INADEL
		2432/2019	70,91	70,91	0,00	0,00	INPDAP CASSA PENSIONI CPDEL
		2433/2019	28.332,74	28.332,74	0,00	0,00	I.R.P.E.F. - SEZ.TESOR. PROV.STATO R.E.
		2514/2019	1.228,96	1.228,96	0,00	0,00	RETRIBUZIONI PERSONALE NON DI RUOLO
		2515/2019	12.447,63	12.447,63	0,00	0,00	RETRIBUZIONE PERSONALE DI
		2553/2019	29.180,46	28.613,05	0,00	567,41	I.N.P.D.A.P. EX CPDEL
		2554/2019	2.274,77	2.274,77	0,00	0,00	I.N.P.D.A.P. EX INADEL
2555/2019	70,91	70,91	0,00	0,00	INPDAP CASSA PENSIONI CPDEL		
2556/2019	48.073,40	48.073,40	0,00	0,00	I.R.P.E.F. - SEZ.TESOR. PROV.STATO R.E.		

Bilancio CONSUNTIVO ESERCIZIO 2019

Elenco Residui Passivi per anno di provenienza

Missione Programma Titolo	Descrizione	Impegni	Importo Iniziale	Pagamenti	Variazioni	Importo da Conservare	Beneficiario
99017	Servizi per conto terzi-Servizi per conto terzi - partite di giro-Uscite per conto terzi e partite di giro	2642/2019	2.798,40	0,00	0,00	2.798,40	
		2648/2019	8.270,29	0,00	0,00	8.270,29	PROVINCIA DI REGGIO EMILIA
		Totale 2019	1.748.706,37	1.774.477,20	126.253,88	100.483,05	
		Totale Codice 99017	1.861.228,04	1.875.391,09	120.449,10	106.286,05	
		TOTALE GENERALE	21.800.421,04	17.038.595,34	-2.214.705,23	2.547.120,47	

Bilancio CONSUNTIVO ESERCIZIO 2019

Elenco Residui Passivi per anno di provenienza

Riepilogo Titoli

Titolo	Anno Impegno	Importo Iniziale	Pagamenti	Variazioni	Importo da Conservare
1 - Spese correnti	2015	101.272,10	5.331,93	-284,70	95.655,47
	2016	88.845,40	55.553,15	-1.059,83	32.232,42
	2017	278.687,32	119.678,84	-4.009,45	154.999,03
	2018	1.690.095,24	1.507.558,81	-103.493,72	79.042,71
	2019	13.341.594,11	11.280.883,71	-416.211,32	1.644.499,08
	Totale Titolo 1		15.500.494,17	12.969.006,44	-525.059,02
2 - Spese in conto capitale	2015	8.446,78	546,93	-7.899,85	0,00
	2016	5.427,93	5.427,93	0,00	0,00
	2017	60.873,54	24.468,24	-36.405,30	0,00
	2018	266.126,22	211.707,14	-28.116,90	26.302,18
	2019	3.973.150,54	1.827.373,75	-1.737.673,26	408.103,53
	Totale Titolo 2		4.314.025,01	2.069.523,99	-1.810.095,31
4 - Rimborso Prestiti	2019	124.673,82	124.673,82	0,00	0,00
Totale Titolo 4		124.673,82	124.673,82	0,00	0,00
7 - Uscite per conto terzi e partite di giro	2007	258,23	0,00	-258,23	0,00
	2011	1.500,00	0,00	0,00	1.500,00
	2012	3.368,00	0,00	0,00	3.368,00
	2015	21.830,82	21.830,82	0,00	0,00
	2018	85.564,62	79.083,07	-5.546,55	935,00
	2019	1.748.706,37	1.774.477,20	126.253,88	100.483,05
	Totale Titolo 7		1.861.228,04	1.875.391,09	120.449,10
TOTALE GENERALE		21.800.421,04	17.038.595,34	-2.214.705,23	2.547.120,47



ELENCO VARIAZIONI DI COMPETENZA ANNO 2019 PARTE I ENTRATA

Riepilogo	Stanziamiento Iniziale	Variazioni Positive	Variazioni Negative	Stanziamiento Definitivo
Titolo 1	11.249.461,41	0,00	0,00	11.249.461,41
Titolo 2	945.306,49	0,00	0,00	945.306,49
Titolo 3	1.972.875,51	0,00	0,00	1.972.875,51
Titolo 4	1.378.053,03	0,00	0,00	1.378.053,03
Titolo 5	1.725,00	0,00	0,00	1.725,00
Titolo 6	201.698,10	0,00	0,00	201.698,10
Titolo 9	2.069.000,00	0,00	0,00	2.069.000,00
Totale Entrate	17.818.119,54	0,00	0,00	17.818.119,54
Fondo pluriennale vincolato per spese correnti	266.937,14	0,00	0,00	266.937,14
Fondo pluriennale vincolato per spese in conto capitale	2.826.465,14	0,00	0,00	2.826.465,14
Utilizzo Avanzo di Amministrazione	871.042,07	0,00	0,00	871.042,07
	21.782.563,89	0,00	0,00	21.782.563,89



ELENCO VARIAZIONI DI COMPETENZA ANNO 2019

PARTE II SPESA

PRP - 154 / 2020

Missione Programma Titolo	Cod. Piano Conti	Capitolo/Art	Descrizione	Stanziamiento Iniziale	Delibera	Variazioni Positive	Variazioni Negative	Stanziamiento Definitivo
01111	1030211006	730200 / 55	CAUSE LEGALI	117.160,75		0,00	79.427,86	
						0,00	79.427,86	37.732,89
01062	2020305001	5670300 / 1	Incarichi vari ufficio tecnico (A.A.)	70.192,61		0,00	15.202,57	
						0,00	15.202,57	54.990,04
01062	2020305001	5670300 / 4	INCARICHI VARI UFFICIO TECNICO (O.U.)	59.000,00		0,00	1.648,17	
						0,00	1.648,17	57.351,83
01052	2050201	9901052 / 0	FPV 01052	126.124,60		182.278,63	0,00	
						182.278,63	0,00	308.403,23
01062	2050201	9901062 / 0	FPV 01062	14.160,53		16.850,74	0,00	
						16.850,74	0,00	31.011,27
01111	1100201	9901111 / 0	FPV 01111	8.484,46		79.427,86	0,00	
						79.427,86	0,00	87.912,32
06012	2050201	9906012 / 0	FPV 06012	0,00				



ELENCO VARIAZIONI DI COMPETENZA ANNO 2019

PARTE II SPESA

PRP - 154 / 2020

Missione Programma Titolo	Cod. Piano Conti	Capitolo/Art	Descrizione	Stanziamiento Iniziale	Delibera	Variazioni Positive	Variazioni Negative	Stanziamiento Definitivo
06012	2050201	9906012 / 0	FPV 06012	0,00		37.702,64	0,00	
						37.702,64	0,00	37.702,64
09022	2050201	9909022 / 0	FPV 09022	0,00		44.609,30	0,00	
						44.609,30	0,00	44.609,30
10052	2050201	9910052 / 0	FPV 10052	295.500,00		314.856,47	0,00	
						314.856,47	0,00	610.356,47
12032	2050201	9912032 / 0	FPV 12032	623.062,09		250.000,00	0,00	
						250.000,00	0,00	873.062,09
01052	2020109002	56102650 / 2	MANUTENZIONE STRAORD. IMMOBILI PATRIMONIALI (VP)	468.016,20		0,00	151.197,06	
						0,00	151.197,06	316.819,14
01052	2020109002	56102650 / 4	MANUTENZIONE STRAORD. IMMOBILI PATRIMONIALI (OU)	251.911,15		0,00	31.081,57	
						0,00	31.081,57	220.829,58



COMUNE DI CASALGRANDE

Provincia di Reggio Emilia

del 02/03/2020

ELENCO VARIAZIONI DI COMPETENZA ANNO 2019

PARTE II SPESA

PRP - 154 / 2020

Missione Programma Titolo	Cod. Piano Conti	Capitolo/Art	Descrizione	Stanziamiento Iniziale	Delibera	Variazioni Positive	Variazioni Negative	Stanziamiento Definitivo
06012	2020109016	73102306 / 1	MANUTENZ.STR.STRUTTURE SPORTIVE, CULTURALI E DI SPETTACOLO (AA)	119.179,26		0,00	18.542,44	
						0,00	18.542,44	100.636,82
06012	2020109016	73102306 / 4	MANUTENZ.STR.STRUTTURE SPORTIVE, CULTURALI E DI SPETTACOLO (OU)	57.000,00		0,00	4.160,20	
						0,00	4.160,20	52.839,80
06012	2042303999	73702326 / 1	CONTRIBUTI A COOP SPORTIVE (A.A.)	31.500,00		0,00	4.700,00	
						0,00	4.700,00	26.800,00
06012	2030303999	73702326 / 2	CONTRIBUTO COOP.SPORTIVE CONVENZIONATE(VP)	10.300,00		0,00	10.300,00	
						0,00	10.300,00	0,00
10052	2020109012	77102400 / 1	SISTEMAZIONE STRADE (AA)	609.753,13		0,00	167.130,12	
						0,00	167.130,12	442.623,01
10052	2020109012	77102400 / 2	SISTEMAZIONE STRADE (VP)	480.271,54		0,00	106.157,00	



ELENCO VARIAZIONI DI COMPETENZA ANNO 2019

PARTE II SPESA

PRP - 154 / 2020

Missione Programma Titolo	Cod. Piano Conti	Capitolo/Art	Descrizione	Stanziamen- to Iniziale	Delibera	Variazioni Positive	Variazioni Negative	Stanziamen- to Definitivo
10052	2020109012	77102400 / 2	SISTEMAZIONE STRADE (VP)	480.271,54				
						0,00	106.157,00	374.114,54
10052	2020109012	77102404 / 0	ACQUISTO AREE PER NUOVE STRADE	14.976,00				
						0,00	9.233,00	
10052	2020104002	78102496 / 4	ESTENDIMENTO E MANUT. STRAORD. RETE PUBBLICA ILLUMINAZIONE (OU)	72.336,35				
						0,00	32.336,35	
09022	2020109014	80102165 / 6	SISTEMAZIONI AMBIENTALI	185.784,53				
						0,00	3.568,50	
09022	2020109014	80102169 / 6	BONIFICA CAVA CANEPARI 2	75.000,00				
						0,00	41.040,80	
12032	2020109002	89103012 / 6	COSTRUZIONE CENTRO ANZIANI (TR)	49.993,10				
						0,00	49.993,10	
						0,00	49.993,10	0,00



ELENCO VARIAZIONI DI COMPETENZA ANNO 2019

PARTE II SPESA

PRP - 154 / 2020

Missione Programma Titolo	Cod. Piano Conti	Capitolo/Art	Descrizione	Stanziamiento Iniziale	Delibera	Variazioni Positive	Variazioni Negative	Stanziamiento Definitivo
12032	2020109002	89703012 / 2	TRASFERIMENTO PER COSTRUZIONE CENTRO ANZIANI (VP)	200.006,90		0,00	200.006,90	
						0,00	200.006,90	0,00



ELENCO VARIAZIONI DI COMPETENZA ANNO 2019

PARTE II SPESA

Riepilogo	Stanziamiento Iniziale	Variazioni Positive	Variazioni Negative	Stanziamiento Definitivo
Titolo 1	14.285.865,98	79.427,86	79.427,86	14.285.865,98
Titolo 2	5.303.022,91	846.297,78	846.297,78	5.303.022,91
Titolo 4	124.675,00	0,00	0,00	124.675,00
Titolo 7	2.069.000,00	0,00	0,00	2.069.000,00
Totale Spese	21.782.563,89	925.725,64	925.725,64	21.782.563,89
Disavanzo di Amministrazione	0,00	0,00	0,00	0,00
	21.782.563,89	925.725,64	925.725,64	21.782.563,89

COLLEGIO DEI REVISORI DEI CONTI
DEL COMUNE DI CASALGRANDE

Verbale n. 3 del 4.03.2020

Il Collegio dei Revisori del Comune di Casalgrande, Dott.ssa Tiziana Baldrati, Dott. Giuseppe Cianci, Dott. Gianni Lasagni, si è riunito telematicamente in data 04.03.2020;

Tenuto conto che:

a) l'articolo art. 3 comma 4 D. Lgs 118/2011 prevede che: «Al fine di dare attuazione al principio contabile generale della competenza finanziaria enunciato nell'allegato 1, gli enti di cui al comma 1 provvedono, annualmente, al riaccertamento dei residui attivi e passivi, verificando, ai fini del rendiconto, le ragioni del loro mantenimento»;



b) il principio contabile applicato 4/2 al punto 9.1 prevede che: «Il riaccertamento ordinario dei residui trova specifica evidenza nel rendiconto finanziario, ed è effettuato annualmente, con un'unica deliberazione della giunta, previa acquisizione del parere dell'organo di revisione, in vista dell'approvazione del rendiconto»;

c) il citato articolo art. 3 comma 4 stabilisce le seguenti regole per la conservazione dei residui e per la reimputazione di accertamenti ed impegni: «Possono essere conservati tra i residui attivi le entrate accertate esigibili nell'esercizio di riferimento, ma non incassate. Possono essere conservate tra i residui passivi le spese impegnate, liquidate o liquidabili nel corso dell'esercizio, ma non pagate. Le entrate e le spese accertate e impegnate non esigibili nell'esercizio considerato, sono immediatamente reimputate all'esercizio in cui sono esigibili. La reimputazione degli impegni è effettuata incrementando, di pari importo, il fondo pluriennale di spesa, al fine di consentire, nell'entrata degli esercizi successivi, l'iscrizione del fondo pluriennale vincolato a copertura delle spese reimputate. La costituzione del fondo pluriennale vincolato non è effettuata in caso di reimputazione contestuale di entrate e di spese. Le variazioni agli stanziamenti del fondo pluriennale vincolato e agli stanziamenti correlati, dell'esercizio in corso e dell'esercizio precedente, necessarie alla reimputazione delle entrate e delle spese riaccertate, sono effettuate con provvedimento amministrativo della giunta entro i termini previsti per l'approvazione del rendiconto dell'esercizio precedente. Il riaccertamento ordinario dei residui è effettuato anche nel corso dell'esercizio provvisorio o della gestione provvisoria. Al termine delle procedure di riaccertamento non sono conservati residui cui non corrispondono obbligazioni giuridicamente perfezionate».

Preso atto della documentazione presentata dal Settore Finanziario in relazione al riaccertamento ordinario dei residui:

1. ACCERTAMENTI ED IMPEGNI ASSUNTI NEL 2019 NON INCASSATI E NON PAGATI ENTRO IL 31/12/2019

Dal prospetto dei residui attivi accertati nel 2019 e non riscossi risulta che:



Esercizio	Miscelario / Titolo	Importo Attuale Accertamento	Riscossioni	Residui att.
2019	1 - Entrate correnti di natura tributaria, contributiva e perequativa	€ 11.814.562,44	€ 9.163.249,55	€ 2.651.312,89
2019	2 - Trasferimenti correnti	€ 926.779,75	€ 648.050,64	€ 278.719,11
2019	3 - Entrate extratributarie	€ 1.928.519,28	€ 1.635.601,92	€ 292.917,36
2019	4 - Entrate in conto capitale	€ 1.312.004,98	€ 827.572,29	€ 484.432,69
2019	5 - Entrate da riduzioni di attività finanziarie	€ 1.725,00	€ 1.725,00	0
2019	6 - Accensione prestiti	€ 201.698,10	€ 90.764,15	€ 110.933,95
2019	9 - Entrate per conto terzi e partite di giro	€ 1.874.960,25	€ 1.849.166,49	€ 25.793,76

Dall'esame è risultato che le entrate sono state regolarmente accertate in ossequio alle regole stabilite dal principio contabile 4/2 e che i residui attivi conservati sono relativi ad entrate accertate esigibili nell'esercizio 2019, ma non incassate. Si prende atto che al Titolo I le poste più significative mantenute a residuo sono le seguenti:

- Addizionale Irpef: € 1.268.794,44 in ragione delle modalità di riscossione proprie del tributo, le cui rate scadono nel corso dell'esercizio successivo;
- Recupero evasione imu: € 322.206,62 riferiti ad accertamenti notificati entro il 31.12.2019, da accertare integralmente in ossequio al principio contabile e tutt'ora in corso di riscossione;
- Tari e recupero evasione Tari: importi relativi ad accertamenti notificati entro il 31.12.2019 (€ 165.312,68), da accertare integralmente in ossequio al principio contabile e tutt'ora in corso di riscossione, nonché relativi alla seconda rata Tari 2019 (€ 711.860,70) scaduta al 31.12.2019 ed in corso di riscossione.

Si raccomanda, per il calcolo dell'accantonamento al FCDE a rendiconto sulla base dei residui attivi conservati, di monitorare l'andamento delle riscossioni al fine di costituire un congruo accantonamento.

Dal prospetto dei residui passivi impegnati nel 2019 e non pagati al 31/12/2019 risulta che:

Esercizio	1 Livello	Des 1 Livello	Importo Attuale Impagno	Importo Liquidazione	Residui pass.
2019	1	Spese correnti	€ 12.925.382,79	€ 11.280.883,71	€ 1.644.499,08
2019	2	Spese in conto capitale	€ 2.235.477,28	€ 1.827.373,75	€ 408.103,53
2019	4	Rimborso Prestiti	€ 124.673,82	€ 124.673,82	€ 0,00
2019	7	Uscite per conto terzi e partite di giro	€ 1.874.960,25	€ 1.774.477,20	€ 100.483,05

Dall'esame risulta che le spese sono state regolarmente impegnate in ossequio alle regole stabilite dal principio contabile 4/2 e che i residui passivi conservati sono relativi a spese impegnate, liquidate o liquidabili nel corso dell'esercizio, ma non pagate.

A 9/11

2. REIMPUTAZIONE DEGLI ACCERTAMENTI ED IMPEGNI

Il fondo pluriennale vincolato al 31/12/2019 per la componente derivante da impegni di competenza è pari a euro 925.725,64, così come risulta dal presente riaccertamento ordinario dei residui;

Dall'esame della scheda di verifica sottoscritta digitalmente dal Responsabile del Settore finanziario, risulta che le spese impegnate ma non esigibili nell'esercizio considerato, sono state correttamente reimputate all'esercizio in cui sono esigibili, conformemente a quanto stabilito dai principi contabili, anche alla luce del decreto del Mef del 1° marzo 2019.

DESCRIZIONE	Corrente	Capitale	Totale
FPV di spesa costituito in sede di riaccertamento ordinario dei residui	€ 79.427,86	€ 846.297,78	€ 925.725,64

La reimputazione degli impegni è stata effettuata incrementando, di pari importo, il fondo pluriennale di spesa, al fine di consentire, nell'entrata degli esercizi successivi, l'iscrizione del fondo pluriennale vincolato a copertura delle spese reimputate. *(La costituzione del fondo pluriennale vincolato non è effettuata in caso di reimputazione contestuale di entrate e di spese).*

Dalle verifiche condotte risulta che i residui passivi conservati hanno il carattere dell'esigibilità mentre per quelli reimputati si è proceduto ad aggiornare l'esigibilità. I residui passivi eliminati costituiscono una economia di bilancio.

3. FPV finale

Il fondo pluriennale vincolato a copertura degli impegni re-imputati, tenuto conto anche delle operazioni effettuate nel corso dell'esercizio 2019, è pari a:

DESCRIZIONE	Corrente	Capitale	Totale
FPV di spesa costituito in corso di esercizio (ante-riaccertamento residui 2019)	€ 289.866,47	€ 1.260.545,32	€ 1.550.411,79
FPV di spesa costituito in sede di riaccertamento ordinario dei residui 2019	€ 79.427,86	€ 846.297,78	€ 925.725,64
TOTALE FPV DI SPESA	€ 369.294,33	€ 2.106.843,10	€ 2.476.137,43

L'Organo di revisione fa presente che il principio contabile 4/2 indica che il FPV è prevalentemente costituito dalle spese in conto capitale, ma può essere destinato anche a garantire la copertura di spese correnti, ad esempio per quelle impegnate a fronte di entrate derivanti da trasferimenti correnti vincolati, esigibili in esercizi precedenti a quelli di imputazione della spesa;

L'organo di revisione ha verificato, attraverso la documentazione resa disponibile e sottoscritta dal Responsabile del Settore Finanziario che il FPV spesa in c/capitale sia stato costituito in presenza di un'obbligazione giuridica perfezionata o, per le opere pubbliche, in base alle deroghe ammesse del principio contabile 4/2;

Dalle verifiche condotte risulta che i residui attivi conservati hanno il carattere dell'esigibilità. I residui attivi eliminati costituiscono una diseconomia di bilancio e vanno conservati nel conto del patrimonio. Per il calcolo dell'accantonamento al FCDE sulla base dei residui attivi conservati si rinvia alla relazione al rendiconto;

4. VETUSTA' DEI RESIDUI ATTIVI

I residui attivi risultanti dopo il riaccertamento classificati secondo l'esercizio di derivazione sono così dettagliati:

	2012 e precedenti	2013	2014	2015	2016	2017	2018	2019
1 - Entrate correnti di natura tributaria, contributiva e perequativa	€ 24.452,75	€ 60.594,68	€ 172.753,63	€ 333.150,05	€ 294.979,15	€ 363.728,15	€ 999.650,08	€ 2.651.312,89
2 - Trasferimenti correnti						€ 42.890,23	€ 16.844,50	€ 278.719,11
3 - Entrate extratributarie	€ 32.447,79		€ 1.024,69	€ 157.955,48	€ 27.924,06	€ 27.151,25	€ 27.845,78	€ 292.917,36
4 - Entrate in conto capitale				€ 20.000,00	€ 13.160,00	€ 376.062,09		€ 484.432,69
6 - Accensione prestiti								€ 110.933,95
9 - Entrate per conto terzi e partite di giro					€ 815,84	€ 639,20	€ 4.120,99	€ 25.791,76

Si sono esaminati i residui attivi risalenti alle annualità più vetuste. Per quanto riguarda i residui attivi riferiti all'anno 2012, gli stessi sono riferiti ad accertamenti tributari I.C.I. per cui risultano in corso le procedure di riscossione coattiva/esecutiva in capo a Riscossione Spa. I residui attivi riferiti alle entrate extratributarie sono riferiti perlopiù ai ruoli riferiti alle sanzioni al codice della strada comminate ante 2008 (anno del conferimento della funzione di P.M. in Unione), interamente accantonati nel risultato di amministrazione. Per quanto riguarda le entrate extratributarie dell'anno 2015., l'importo di € 156.267,57 deriva da ruoli coattivi che derivano dal rientro dell'Istituzione Scolastica. Si prende atto che l'Ente -prudenzialmente- intende costituire un FCDE di pari importo nel risultato di amministrazione. Il Collegio invita l'Ente a monitorare attentamente sia l'andamento delle riscossioni che la sussistenza dei requisiti di mantenimento del residuo. Per quanto riguarda la parte in Conto Capitale, la posta maggiormente significativa -€ 373.062,09- si riferisce ad un trasferimento regionale per la realizzazione della Casa residenziale per anziani, per la quale i lavori sono iniziati nel 2019 e sono tutt'ora in corso (importo peraltro previsto nella parte spesa, con esigibilità al 2020 e al 2021).

g
4

5. VETUSTA' DEI RESIDUI PASSIVI

I residui passivi risultanti dopo il riaccertamento classificati secondo l'esercizio di derivazione sono così dettagliati:

	2012 e precedenti	2015	2016	2017	2018	2019
1 Spese correnti		€ 95.655,47	€ 32.232,42	€ 154.999,03	€ 79.042,71	€ 1.644.499,08
2 Spese in conto capitale					€ 26.302,18	€ 408.103,53
7 Uscite per conto terzi e partite di giro	€ 4.868,00				€ 935,00	€ 100.483,05

Per quanto riguarda i residui passivi relativi al 2015/2016/2017 le poste più significative sono quelle relative ad incarichi legali (€ 65.749 per il 2015, € 14.703 per il 2016 ed euro 124.399 per il 2017). In relazione all'annualità 2018 si evidenzia che le principali voci riguardano prestazioni rese per le quali è stata sollecitata la fattura (€ 19.279,32 per vari prestatori di servizio rimozione neve dall'abitato) e per il tributo provinciale ambientale da trasferire alla provincia (€ 29.818,88 che è correlato ai residui attivi dell'entrata Tari 2018). Per quanto riguarda l'anno 2019 le voci più significative (come quelle relative all'appalto mense scolastiche), sono state quasi interamente pagate nei primi mesi del 2020 e le differenze più rilevanti sono dovute al fatto che le fatture pervenute nella seconda parte del mese di dicembre 2019 sono state pagate a gennaio 2020.


6. ADEGUATA MOTIVAZIONE

Per i residui attivi totalmente o parzialmente eliminati si evidenziano in particolare le seguenti poste:

- Rateizzazioni accertamenti Tari: € 18.231,85 per esigibilità differita in ragione della scadenza delle rate;
- Recupero evasione Tari: € 43.246,06 (anno 2018) per ridefinizione avvisi notificati (rettifiche, accertamenti con adesione ecc.) e scomputo della quota parte relativa al Tributo Provinciale Ambientale, iscritto in apposita partita di giro;

CONCLUSIONI

Tenuto conto delle verifiche e delle considerazioni in precedenza illustrate l'Organo di revisione esprime un parere favorevole alla proposta di cui all'oggetto.



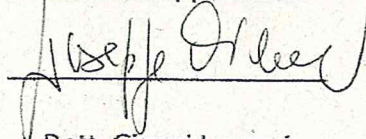
Il Collegio dei Revisori

Dott. ssa Tiziana Baldrati




A handwritten signature in black ink, appearing to read 'Tiziana Baldrati', written over a horizontal line.

Dott. Giuseppe Cianci



A handwritten signature in black ink, appearing to read 'Giuseppe Cianci', written over a horizontal line.

Dott. Gianni Lasagni



A handwritten signature in black ink, appearing to read 'Gianni Lasagni', written over a horizontal line.



COMUNE DI CASALGRANDE

PROVINCIA DI REGGIO NELL'EMILIA

Cod. Fisc. e Partita IVA 00284720356 - Piazza Martiri della Libertà, 1 C.A.P. 42013

Uffici RAGIONERIA

PARERE DI REGOLARITA' CONTABILE

Sulla proposta n. 154/2020 ad oggetto: RIACCERTAMENTO ORDINARIO DEI RESIDUI - ANNO 2019. si esprime ai sensi dell'art. 49, 1° comma del Decreto legislativo n. 267 del 18 agosto 2000, parere FAVOREVOLE in ordine alla regolarita' contabile.

Note:

Casalgrande lì, 04/03/2020

Sottoscritto dal Responsabile
(GHERARDI ALESSANDRA)
con firma digitale



COMUNE DI CASALGRANDE

PROVINCIA DI REGGIO NELL'EMILIA

Cod. Fisc. e Partita IVA 00284720356 - Piazza Martiri della Libertà, 1 C.A.P. 42013

Certificato di Esecutività

Deliberazione di Giunta Comunale N. 25 del 06/03/2020

Oggetto: RIACCERTAMENTO ORDINARIO DEI RESIDUI - ANNO 2019..

Si dichiara che la presente deliberazione è divenuta esecutiva il giorno 21/03/2020, decorsi 10 giorni dall'inizio della pubblicazione all'Albo Pretorio on-line di questo Comune.

Li, 21/03/2020

L'INCARICATO DELLA PUBBLICAZIONE
NAPOLEONE ROSARIO
(Sottoscritto digitalmente
ai sensi dell'art. 21 D.L.gs. n. 82/2005 e s.m.i.)



COMUNE DI CASALGRANDE

PROVINCIA DI REGGIO NELL'EMILIA

Cod. Fisc. e Partita IVA 00284720356 - Piazza Martiri della Libertà, 1 C.A.P. 42013

Certificato di Avvenuta Pubblicazione

Deliberazione di Giunta Comunale N. 25 del 06/03/2020

Oggetto: RIACCERTAMENTO ORDINARIO DEI RESIDUI - ANNO 2019..

Si dichiara l'avvenuta regolare pubblicazione della presente deliberazione all'Albo Pretorio on-line di questo Comune a partire dal 10/03/2020 per 15 giorni consecutivi, ai sensi dell'art 124 del D.lgs 18.08.2000, n. 267 e la contestuale comunicazione ai capigruppo consiliari ai sensi dell'art. 125 del D.lgs 18.08.2000, n. 267.

Li, 26/03/2020

L'INCARICATO DELLA PUBBLICAZIONE
IBATICI TERESINA
(Sottoscritto digitalmente
ai sensi dell'art. 21 D.L.gs. n. 82/2005 e s.m.i.)