



COMUNE DI CASALGRANDE

PROVINCIA DI REGGIO NELL'EMILIA

Cod. Fisc. e Partita IVA 00284720356 - Piazza Martiri della Libertà, 1 C.A.P. 42013

VERBALE DI DELIBERAZIONE DELLA GIUNTA COMUNALE

n. 23 del 28/02/2019

OGGETTO: RIACCERTAMENTO ORDINARIO DEI RESIDUI - ANNO 2018.

L'anno **duemiladiciannove** il giorno **ventotto** del mese di **febbraio** alle ore **16:00** nella residenza municipale, si è riunita la Giunta comunale.

Risultano presenti:

VACCARI ALBERTO	Sindaco	Presente
CASSINADRI MARCO	Assessore	Presente
BLENGERI GRAZIELLA	Assessore	Presente
GROSSI MASSIMILIANO	Assessore	Presente
TAGLINI SILVIA	Assessore	Presente
BENEVENTI MILENA	Assessore	Presente

Assiste il Segretario MESSINA ANNA.

IL Sindaco VACCARI ALBERTO constatato il numero legale degli intervenuti dichiara aperta la riunione e li invita a deliberare sull'oggetto sopra indicato.



COMUNE DI CASALGRANDE

PROVINCIA DI REGGIO NELL'EMILIA

Cod. Fisc. e Partita IVA 00284720356 - Piazza Martiri della Libertà, 1 C.A.P. 42013

Oggetto: RIACCERTAMENTO ORDINARIO DEI RESIDUI - ANNO 2018

LA GIUNTA COMUNALE

RICHIAMATI I SEGUENTI ATTI:

- delibera di Consiglio Comunale n. 50 del 20.12.2018 con la quale è stato approvato il Documento Unico di Programmazione (DUP) - Periodo 2019/2021;
- delibera di Consiglio Comunale n. 51 del 20.12.2018 con la quale è stato approvato il bilancio di previsione 2019-2021;
- delibera di Giunta Comunale n. 1 del 10.01.2019 è stato approvato il Piano Esecutivo di Gestione 2018/2020 e l'assegnazione delle risorse finanziarie ai responsabili di settore;
- delibera di Giunta Comunale n. 16 del 14.02.2019 con la quale sono stati assegnati gli obiettivi e le risorse umane ai Responsabili di Settore;

RICHIAMATI ALTRESI':

- il D. Lgs. 118/2011 corretto ed integrato dal D. Lgs 126/2014;
- il principio contabile applicato concernente la contabilità finanziaria (all. n. 4/2 al d.Lgs. n. 118/2011 e s.m. e i.) ed in particolare il punto 9.1 inerente il riaccertamento ordinario dei residui;
- il D. Lgs. 267/2000;

VISTI:

- l'articolo 228, comma 3, del d.Lgs. n. 267/2000, il quale prevede che *"Prima dell'inserimento nel conto del bilancio dei residui attivi e passivi l'ente locale provvede all'operazione di riaccertamento degli stessi, consistente nella revisione delle ragioni del mantenimento in tutto od in parte dei residui e della corretta imputazione in bilancio, secondo le modalità di cui all'art. 3, comma 4, del decreto legislativo 23 giugno 2011, n. 118, e successive modificazioni"*;
- l'articolo 3, comma 4, del d.Lgs. n. 118/2011, il quale prevede che *"Possono essere conservati tra i residui attivi le entrate accertate esigibili nell'esercizio di riferimento, ma non incassate. Possono essere conservate tra i residui passivi le spese impegnate, liquidate o liquidabili nel corso di tale esercizio, ma non pagate. Le entrate e le spese accertate e impegnate non esigibili nell'esercizio considerato, sono immediatamente re-imputate all'esercizio in cui sono esigibili. La reimputazione degli impegni è effettuata incrementando, di pari importo, il fondo pluriennale di spesa, al fine di consentire, nell'entrata degli esercizi successivi, l'iscrizione del fondo pluriennale vincolato a copertura delle spese reimputate. La costituzione del fondo pluriennale vincolato non è effettuata in caso di reimputazione contestuale di entrate e di spese. Le variazioni agli stanziamenti del fondo pluriennale vincolato e agli stanziamenti correlati, dell'esercizio in corso e dell'esercizio precedente, necessarie alla reimputazione delle entrate e delle spese riaccertate, sono effettuate con provvedimento amministrativo della giunta entro i termini previsti per l'approvazione del rendiconto dell'esercizio precedente. Il riaccertamento ordinario dei residui è effettuato anche nel corso dell'esercizio provvisorio o della gestione provvisoria. Al termine delle procedure di riaccertamento non sono conservati residui cui non corrispondono obbligazioni giuridicamente perfezionate"*;



COMUNE DI CASALGRANDE

PROVINCIA DI REGGIO NELL'EMILIA

Cod. Fisc. e Partita IVA 00284720356 - Piazza Martiri della Libertà, 1 C.A.P. 42013

DATO ATTO CHE:

- alla luce della normativa sopra richiamata, tramite deliberazione della Giunta comunale in vista dell'approvazione del rendiconto di gestione, viene disposto il riaccertamento ordinario dei residui, attraverso il quale si procede alla cancellazione dei residui attivi e passivi non assistiti da obbligazioni giuridicamente perfezionate nonché alla reimputazione dei residui attivi e passivi le cui obbligazioni non sono esigibili alla data del 31 dicembre dell'esercizio a cui si riferisce il rendiconto;
- il servizio finanziario dell'ente in data 31.01.2019 ha trasmesso, tramite posta elettronica, ai Responsabili di Settore la tabella dei residui attivi e passivi di propria competenza risultanti dalle scritture contabili dell'ente, al fine di effettuare, nel rispetto di quanto sopra riportato, la verifica sulla consistenza e l'esigibilità dei residui, secondo i nuovi principi contabili applicati al fine di rilevare:
 1. le voci da eliminare definitivamente in quanto non corrispondenti ad obbligazioni giuridicamente perfezionate;
 2. le voci da eliminare e reimputare agli esercizi successivi, rispetto al 31 dicembre 2018, nelle quali l'esigibilità avrà scadenza;

CONSIDERATO che la reimputazione dei residui passivi non esigibili nell'esercizio a cui è riferito il rendiconto comporta:

- il recepimento della variazione nel bilancio di previsione 2019-2021 approvato con delibera di Consiglio Comunale n. 51 del 20.12.2018, al fine di incrementare gli stanziamenti cui le spese devono essere imputate;
- il trasferimento all'esercizio di reimputazione anche della "copertura" che l'impegno aveva nell'esercizio cui era stato inizialmente imputato, attraverso il fondo pluriennale vincolato. La costituzione o l'incremento di tale fondo è escluso solo in caso di contestuale reimputazione di entrate e spese correlate;

PRESO ATTO che, sulla proposta di deliberazione, ai sensi degli articoli 49, comma 1, e 147bis, comma 1 del D.lgs. 267/2000 e successive modifiche ed integrazioni sono stati acquisiti i pareri favorevoli espressi dal Responsabile del Settore Finanziario, in ordine alla regolarità tecnica attestante la regolarità e correttezza dell'azione amministrativa, nonché in ordine alla regolarità contabile, in quanto l'atto comporta riflessi diretti sulla situazione economico-finanziaria dell'Ente;

ACQUISITO altresì il parere favorevole del Collegio dei Revisori, così come previsto dal Punto 9.1 dell' all. 4.2 del D. Lgs. 118/2011, rilasciato con verbale n. 4 del 26.02.2019 (All. D);

VISTO il vigente Regolamento di Contabilità dell'Ente;

RITENUTA la propria competenza ai sensi dell'art. 48 del D.Lgs. 267/2000;

ALL'UNANIMITA' dei voti espressi per alzata di mano;

DELIBERA

1) di approvare, ai sensi dell'articolo 3, comma 4, del d.Lgs. n. 118/2011 ed in ossequio al principio contabile all. 4/2 al citato decreto, punto 9.1, gli elenchi dei residui attivi e passivi



COMUNE DI CASALGRANDE

PROVINCIA DI REGGIO NELL'EMILIA

Cod. Fisc. e Partita IVA 00284720356 - Piazza Martiri della Libertà, 1 C.A.P. 42013

cancellati o reimputati e mantenuti alla data del 31 dicembre 2018 (allegati A e B), di cui si riportano le risultanze finali:

RESIDUI ATTIVI	€ 5.846.169,05
Di cui:	
- riaccertati (provenienti dalla gestione residui)	€ 2.160.783,05
- accertati (provenienti dalla gestione di competenza)	€ 3.685.386,00

RESIDUI PASSIVI	€ 2.612.296,20
Di cui:	
- riaccertati (provenienti dalla gestione residui)	€ 570.510,12
- accertati (provenienti dalla gestione di competenza)	€ 2.041.786,08

2) di approvare le variazioni di esigibilità in spesa e di apportare al bilancio dell'esercizio 2018 le variazioni funzionali all'incremento del fondo pluriennale vincolato di entrata per gli esercizi 2019-2021 a copertura degli impegni reimputati, così come risultano dal prospetto allegato al presente provvedimento quale parte integrante e sostanziale (all. C);

3) di approvare, a seguito della re-imputazione degli impegni, la seguente composizione del Fondo Pluriennale Vincolato:

DESCRIZIONE	Corrente	Capitale	Totale
FPV di spesa costituito in corso di esercizio (ante -riaccertamento residui 2018)	€ 176.291,93	€ 1.014.181,58	€ 1.190.473,51
FPV di spesa costituito in sede di riaccertamento ordinario dei residui 2018	€ 90.645,21	€ 1.812.283,56	€ 1.902.928,77
TOTALE FPV DI SPESA	€ 266.937,24	€ 2.826.465,14	€ 3.093.402,28

4) di reimpegnare, a valere sull'esercizio 2019 e successivi, gli impegni reimputati in quanto non esigibili al 31 dicembre 2018;

5) di dare atto del parere favorevole del Collegio dei Revisori, reso con verbale n. 4 del 26.02.2019 (All. D);

6) di trasmettere il presente provvedimento, in ottemperanza a quanto previsto dal Principio contabile applicato concernente la contabilità finanziaria, al Tesoriere Comunale,



COMUNE DI CASALGRANDE

PROVINCIA DI REGGIO NELL'EMILIA

Cod. Fisc. e Partita IVA 00284720356 - Piazza Martiri della Libertà, 1 C.A.P. 42013

unitamente al prospetto concernente le variazioni di bilancio e l'elenco aggiornato dei residui attivi e passivi iniziali.

Ravvisata l'urgenza,
Con voto unanime e palese,

DELIBERA altresì

di dichiarare la presente deliberazione, al fine di procedere alle necessarie scritture contabili propedeutiche alla predisposizione del rendiconto 2018, immediatamente eseguibile, ai sensi dell'art. 134, comma 4, del d.Lgs. n. 267/2000.



COMUNE DI CASALGRANDE

PROVINCIA DI REGGIO NELL'EMILIA

Cod. Fisc. e Partita IVA 00284720356 - Piazza Martiri della Libertà, 1 C.A.P. 42013

Letto, approvato e sottoscritto digitalmente ai sensi dell'art. 21 D.L.gs n 82/2005 e s.m.i.

IL Sindaco
VACCARI ALBERTO

IL Segretario
MESSINA ANNA

Bilancio CONSUNTIVO ESERCIZIO 2018

Elenco Residui Attivi per anno di provenienza

Titolo Tipologia	Descrizione	Accertamenti	Importo Iniziale	Riscossioni	Variazioni	Importo da Conservare	Debitore
10101	Entrate correnti di natura tributaria, contributiva e perequativa-Imposte, tasse e proventi assimilati	264/2000	1.543,02	0,00	-1.543,02	0,00	EQUITALIA EMILIA-NORD SPA
		265/2000	291,78	0,00	-291,78	0,00	EQUITALIA EMILIA-NORD SPA
		Totale 2000	1.834,80	0,00	-1.834,80	0,00	
		88/2006	1.808,92	114,45	0,00	1.694,47	COMUNE CASALGRANDE- C/C I.C.I.
		Totale 2006	1.808,92	114,45	0,00	1.694,47	
		85/2007	597,19	0,00	0,00	597,19	COMUNE CASALGRANDE- C/C I.C.I.
		Totale 2007	597,19	0,00	0,00	597,19	
		54/2008	1.165,14	0,00	0,00	1.165,14	COMUNE CASALGRANDE- C/C I.C.I.
		Totale 2008	1.165,14	0,00	0,00	1.165,14	
		70/2009	9.602,00	0,00	0,00	9.602,00	
		Totale 2009	9.602,00	0,00	0,00	9.602,00	
		29/2010	5.534,67	754,87	0,00	4.779,80	
		Totale 2010	5.534,67	754,87	0,00	4.779,80	
		24/2012	8.031,42	902,82	0,00	7.128,60	
		Totale 2012	8.031,42	902,82	0,00	7.128,60	
		59/2013	41.529,70	4.813,77	0,00	36.715,93	
		112/2013	39.486,28	37.837,73	0,00	1.648,55	
		126/2013	3.308,97	1.345,36	0,00	1.963,61	IRETI SPA
		Totale 2013	84.324,95	43.996,86	0,00	40.328,09	
		61/2014	45.648,66	2.736,91	0,00	42.911,75	
		63/2014	347,65	4.340,71	3.993,06	0,00	TESORERIA DELLO STATO
		106/2014	51.128,24	1.483,72	0,00	49.644,52	
		110/2014	166.645,31	74.401,69	0,00	92.243,62	AGENZIA DELLE ENTRATE
		111/2014	8.604,82	2.673,37	0,00	5.931,45	AGENZIA DELLE ENTRATE
		Totale 2014	272.374,68	85.636,40	3.993,06	190.731,34	
		60/2015	566,58	3.120,89	3.003,82	449,51	TESORERIA DELLO STATO
		112/2015	66.138,96	3.832,53	0,00	62.306,43	

Bilancio CONSUNTIVO ESERCIZIO 2018

Elenco Residui Attivi per anno di provenienza

Titolo Tipologia	Descrizione	Accertamenti	Importo Iniziale	Riscossioni	Variazioni	Importo da Conservare	Debitore
10101	Entrate correnti di natura tributaria, contributiva e perequativa-Imposte, tasse e proventi assimilati	123/2015	9.682,25	1.069,79	0,00	8.612,46	
		124/2015	189.978,61	27.886,09	0,00	162.092,52	
		130/2015	121.543,58	4.991,43	0,00	116.552,15	
		Totale 2015	387.909,98	40.900,73	3.003,82	350.013,07	
		13/2016	98.060,33	3.453,30	0,00	94.607,03	
		14/2016	58.230,04	35.692,03	0,00	22.538,01	DIVERSI
		66/2016	2.150,97	11.435,66	9.577,13	292,44	
		164/2016	248.787,60	49.854,60	0,00	198.933,00	
		165/2016	12.439,33	2.490,39	0,00	9.948,94	PROVINCIA DI REGGIO EMILIA
		209/2016	9.613,68	278,90	0,00	9.334,78	
		Totale 2016	429.281,95	103.204,88	9.577,13	335.654,20	
		36/2017	1.234.476,63	1.415.649,62	184.754,03	3.581,04	
		38/2017	43,73	43,73	0,00	0,00	
		58/2017	7.326,07	280,42	0,00	7.045,65	AGENZIA DELLE ENTRATE
		59/2017	266,92	266,92	0,00	0,00	AGENZIA DELLE ENTRATE
		60/2017	190.848,69	31.940,07	-392,54	158.516,08	AGENZIA DELLE ENTRATE
		87/2017	203,26	203,26	0,00	0,00	
		89/2017	546,38	546,38	0,00	0,00	
		90/2017	634,84	634,84	0,00	0,00	
		93/2017	549.931,82	314.632,31	0,00	235.299,51	AGENZIA DELLE ENTRATE
		94/2017	27.496,52	15.731,63	0,00	11.764,89	AGENZIA DELLE ENTRATE
		102/2017	55.686,41	55.686,41	0,00	0,00	
		107/2017	403,17	403,17	0,00	0,00	
		141/2017	16.477,88	0,00	0,00	16.477,88	
		146/2017	5.308,38	4.305,05	0,00	1.003,33	
		Totale 2017	2.089.650,70	1.840.323,81	184.361,49	433.688,38	
		2/2018	34.530,19	52.774,34	30.279,76	12.035,61	

Bilancio CONSUNTIVO ESERCIZIO 2018

Elenco Residui Attivi per anno di provenienza

Titolo Tipologia	Descrizione	Accertamenti	Importo Iniziale	Riscossioni	Variazioni	Importo da Conservare	Debitore
10101	Entrate correnti di natura tributaria, contributiva e perequativa-Imposte, tasse e proventi assimilati	41/2018	1,00	30,00	29,00	0,00	
		42/2018	30,00	0,00	-30,00	0,00	DIVERSI
		50/2018	1,00	19.452,22	19.807,00	355,78	
		51/2018	1,00	812.403,04	820.358,15	7.956,11	AGENZIA DELLE ENTRATE
		52/2018	1,00	121.656,06	121.790,06	135,00	AGENZIA DELLE ENTRATE
		53/2018	1,00	2.258.891,25	2.360.882,79	101.992,54	AGENZIA DELLE ENTRATE
		67/2018	1,00	622.237,16	1.892.389,54	1.270.153,38	
		68/2018	1,00	7.493,38	7.608,46	116,08	
		70/2018	1,00	117.730,75	117.903,18	173,43	
		71/2018	1,00	8.739,51	9.232,51	494,00	
		72/2018	1,00	0,00	5.939,00	5.940,00	
		73/2018	1,00	24.173,63	695.224,79	671.052,16	
		74/2018	61,00	600,00	35.859,87	35.320,87	
		75/2018	1,00	7.371,37	7.552,37	182,00	
		76/2018	1,00	2.435.399,95	3.036.782,06	601.383,11	TESORERIA DELLO STATO
		77/2018	1,00	11.753,35	12.084,35	332,00	
		78/2018	1,00	122.133,15	151.838,15	29.706,00	
		85/2018	1.959,04	7.021,33	7.606,23	2.543,94	
		86/2018	3.549,93	7.086,34	9.428,84	5.892,43	
		93/2018	438.577,96	438.577,96	0,00	0,00	MINISTERO DELL' INTERNO DIR. GEN. FIN LOC
113/2018	76.034,74	101.117,49	25.082,75	0,00	TRE ESSE ITALIA SRL		
132/2018	102,00	0,00	0,00	102,00	DIVERSI		
133/2018	367,00	0,00	0,00	367,00	DIVERSI		
198/2018	1,00	16.684,31	329.863,13	313.179,82			
		Totale 2018	555.227,86	7.193.326,59	9.697.511,99	3.059.413,26	
		Totale Codice 10101	3.847.344,26	9.309.161,41	9.896.612,69	4.434.795,54	

Bilancio CONSUNTIVO ESERCIZIO 2018

Elenco Residui Attivi per anno di provenienza

Titolo Tipologia	Descrizione	Accertamenti	Importo Iniziale	Riscossioni	Variazioni	Importo da Conservare	Debitore
10301	Entrate correnti di natura tributaria, contributiva e perequativa-Fondi perequativi da Amministrazioni Centrali	134/2017	59.179,60	59.179,60	0,00	0,00	MINISTERO DELL'INTERNO DIR. GEN. FIN LOC
		Totale 2017	59.179,60	59.179,60	0,00	0,00	
		120/2018	1.354.618,37	2.034.508,45	679.890,08	0,00	MINISTERO DELL'INTERNO DIR. GEN. FIN LOC
		148/2018	6.892,68	6.892,68	0,00	0,00	MINISTERO DELL'INTERNO DIR. GEN. FIN LOC
		Totale 2018	1.361.511,05	2.041.401,13	679.890,08	0,00	
		Totale Codice 10301	1.420.690,65	2.100.580,73	679.890,08	0,00	
20101	Trasferimenti correnti-Trasferimenti correnti da Amministrazioni pubbliche	100/2015	49,50	0,00	-49,50	0,00	REGIONE EMILIA ROMAGNA
		135/2015	8.684,37	8.684,37	0,00	0,00	COMUNE DI FIORANO MODENESE
		244/2015	12.076,00	0,00	0,00	12.076,00	
		Totale 2015	20.809,87	8.684,37	-49,50	12.076,00	
		5/2016	6.187,65	6.187,65	0,00	0,00	COMUNE DI FIORANO MODENESE
		188/2016	35.000,00	35.013,16	13,16	0,00	
		240/2016	13.500,00	13.500,00	0,00	0,00	UNIONE TRESINARO SECCHIA
		256/2016	12.276,06	0,00	0,00	12.276,06	UNIONE TRESINARO SECCHIA
		257/2016	126.757,73	126.757,34	-0,39	0,00	REGIONE EMILIA ROMAGNA
		258/2016	0,06	0,00	-0,06	0,00	PROVINCIA DI REGGIO EMILIA
		Totale 2016	193.721,50	181.458,15	12,71	12.276,06	
		4/2017	14.890,00	5.264,77	0,00	9.625,23	COMUNE DI FIORANO MODENESE
		169/2017	5.079,42	5.079,42	0,00	0,00	UNIONE TRESINARO SECCHIA
		229/2017	5.844,38	5.844,38	0,00	0,00	MINISTERO DELL'INTERNO DIR. GEN. FIN LOC
		237/2017	12.269,09	12.269,09	0,00	0,00	COMUNE DI SCANDIANO
		251/2017	10.934,99	10.934,99	0,00	0,00	REGIONE EMILIA ROMAGNA
		259/2017	18.500,00	18.430,82	0,00	69,18	REGIONE EMILIA ROMAGNA
		261/2017	14.900,00	0,00	0,00	14.900,00	UNIONE TRESINARO SECCHIA
		262/2017	14.865,00	0,00	0,00	14.865,00	COMUNE DI SCANDIANO

Bilancio CONSUNTIVO ESERCIZIO 2018

Elenco Residui Attivi per anno di provenienza

Titolo Tipologia	Descrizione	Accertamenti	Importo Iniziale	Riscossioni	Variazioni	Importo da Conservare	Debitore
20101	Trasferimenti correnti-Trasferimenti correnti da Amministrazioni pubbliche	263/2017	22.500,00	22.500,00	0,00	0,00	UNIONE TRESINARO SECCHIA
		264/2017	10.300,00	10.300,00	0,00	0,00	UNIONE TRESINARO SECCHIA
		268/2017	123.010,00	123.010,00	0,00	0,00	UNIONE TRESINARO SECCHIA
		Totale 2017	253.092,88	213.633,47	0,00	39.459,41	
		20/2018	1,00	1.314,08	1.313,08	0,00	
		30/2018	26.805,20	37.361,16	10.555,96	0,00	
		63/2018	1.901,22	1.901,22	0,00	0,00	PROVINCIA DI REGGIO EMILIA
		65/2018	172,00	172,00	0,00	0,00	COMUNE DI RUBIERA
		82/2018	9.963,34	9.963,34	0,00	0,00	
		91/2018	16.376,81	16.376,81	0,00	0,00	
		92/2018	44.786,95	44.786,95	0,00	0,00	
		105/2018	23.459,43	23.459,43	0,00	0,00	MINISTERO DELL'INTERNO DIR. GEN. FIN LOC
		110/2018	10.626,14	10.626,14	0,00	0,00	MINISTERO DELL'INTERNO DIR. GEN. FIN LOC
		111/2018	159,60	159,60	0,00	0,00	MINISTERO DELL'INTERNO DIR. GEN. FIN LOC
		112/2018	14.900,00	14.900,00	0,00	0,00	UNIONE TRESINARO SECCHIA
		114/2018	43.271,05	43.271,05	0,00	0,00	MINISTERO DELL'ISTRUZIONE, DELL'UNIVERS
		125/2018	104,00	104,00	0,00	0,00	MINISTERO DELL'INTERNO DIR. GEN. FIN LOC
		127/2018	7.354,19	7.354,19	0,00	0,00	MINISTERO DELL'INTERNO DIR. GEN. FIN LOC
		131/2018	31.391,11	31.391,11	0,00	0,00	PROVINCIA DI REGGIO EMILIA
		136/2018	342,63	342,63	0,00	0,00	MINISTERO DELL'INTERNO DIR. GEN. FIN LOC
		137/2018	3.000,00	3.000,00	0,00	0,00	COMUNE DI CASTELLARANO
		138/2018	20.600,00	20.600,00	0,00	0,00	PROVINCIA DI REGGIO EMILIA
		147/2018	7.000,00	7.000,00	0,00	0,00	REGIONE EMILIA ROMAGNA
		169/2018	16.000,00	16.000,00	0,00	0,00	REGIONE EMILIA ROMAGNA
		170/2018	8.715,21	8.715,21	0,00	0,00	COMUNE DI SCANDIANO
		171/2018	26.313,96	26.313,96	0,00	0,00	REGIONE EMILIA ROMAGNA

Bilancio CONSUNTIVO ESERCIZIO 2018

Elenco Residui Attivi per anno di provenienza

Titolo Tipologia	Descrizione	Accertamenti	Importo Iniziale	Riscossioni	Variazioni	Importo da Conservare	Debitore
20101	Trasferimenti correnti-Trasferimenti correnti da Amministrazioni pubbliche	172/2018	19.921,85	19.921,85	0,00	0,00	MINISTERO DELL'INTERNO DIR. GEN. FIN LOC
		173/2018	33.090,08	33.090,08	0,00	0,00	MINISTERO DELL'INTERNO DIR. GEN. FIN LOC
		183/2018	23.215,97	23.215,97	0,00	0,00	COMUNE DI SCANDIANO
		184/2018	23.068,36	23.068,36	0,00	0,00	UNIONE TRESINARO SECCHIA
		190/2018	11.700,00	0,00	0,00	11.700,00	
		191/2018	2.357,46	2.357,46	0,00	0,00	
		196/2018	3.627,38	3.627,38	0,00	0,00	REGIONE EMILIA ROMAGNA
		203/2018	11.205,00	11.205,00	0,00	0,00	MINISTERO DELL'ISTRUZIONE, DELL'UNIVERS
		204/2018	4.512,00	4.512,00	0,00	0,00	MINISTERO DELL'ISTRUZIONE, DELL'UNIVERS
		205/2018	31.262,02	31.262,02	0,00	0,00	MINISTERO DELL'ISTRUZIONE, DELL'UNIVERS
		206/2018	22.798,03	22.798,03	0,00	0,00	MINISTERO DELL'ISTRUZIONE, DELL'UNIVERS
		207/2018	8.307,47	8.307,47	0,00	0,00	MINISTERO DELL'AMBIENTE
		208/2018	18.802,00	18.802,00	0,00	0,00	
		212/2018	19.959,28	0,00	0,00	19.959,28	
		213/2018	450,00	450,00	0,00	0,00	REGIONE EMILIA ROMAGNA
		214/2018	5.900,76	5.900,76	0,00	0,00	COMUNE DI SCANDIANO
		218/2018	618,00	618,00	0,00	0,00	
		233/2018	7.382,00	0,00	0,00	7.382,00	
		234/2018	32.130,38	0,00	0,00	32.130,38	REGIONE EMILIA ROMAGNA
		Totale 2018	593.551,88	534.249,26	11.869,04	71.171,66	
		Totale Codice 20101	1.061.176,13	938.025,25	11.832,25	134.983,13	
20103	Trasferimenti correnti-Trasferimenti correnti da Imprese	213/2017	3.500,00	0,00	0,00	3.500,00	IREN S.P.A.
		260/2017	5.050,00	5.050,00	0,00	0,00	UNICREDIT S.P.A.
		Totale 2017	8.550,00	5.050,00	0,00	3.500,00	
		66/2018	569,92	569,92	0,00	0,00	COMUNE DI ALBINEA

Bilancio CONSUNTIVO ESERCIZIO 2018

Elenco Residui Attivi per anno di provenienza

Titolo Tipologia	Descrizione	Accertamenti	Importo Iniziale	Riscossioni	Variazioni	Importo da Conservare	Debitore
20103	Trasferimenti correnti-Trasferimenti correnti da Imprese	194/2018	3.500,00	3.500,00	0,00	0,00	IREN S.P.A.
		Totale 2018	4.069,92	4.069,92	0,00	0,00	
		Totale Codice 20103	12.619,92	9.119,92	0,00	3.500,00	
20105	Trasferimenti correnti-Trasferimenti correnti dalla UE e dal Resto del Mondo	210/2018	7.191,18	7.191,18	0,00	0,00	DIVERSI
		Totale 2018	7.191,18	7.191,18	0,00	0,00	
		Totale Codice 20105	7.191,18	7.191,18	0,00	0,00	
30100	Entrate extratributarie-Vendita di beni e servizi e proventi derivanti dalla gestione dei beni	119/2012	1.000,00	1.000,00	0,00	0,00	NEBULON DI ZINBI C. S.A.S.
		231/2012	27.000,00	0,00	0,00	27.000,00	
		Totale 2012	28.000,00	1.000,00	0,00	27.000,00	
		20/2014	1.024,69	0,00	0,00	1.024,69	DIVERSI
		Totale 2014	1.024,69	0,00	0,00	1.024,69	
		7/2015	7.502,50	191,70	0,00	7.310,80	DIVERSI CITTADINI
		42/2015	60,00	0,00	-60,00	0,00	DIVERSI
		45/2015	1.162,24	0,00	0,00	1.162,24	DIVERSI
		46/2015	397,00	129,33	0,00	267,67	DIVERSI
		47/2015	258,00	0,00	0,00	258,00	
		66/2015	10.637,25	1.188,13	0,00	9.449,12	DIVERSI CITTADINI
		67/2015	3.718,30	701,20	0,00	3.017,10	
		69/2015	73,55	19,58	0,00	53,97	DIVERSI CITTADINI
		167/2015	587,71	0,00	0,00	587,71	ISTITUZIONE DEI SERVIZI
		192/2015	10.107,95	31,51	0,00	10.076,44	DIVERSI
		193/2015	19.184,00	40,50	0,00	19.143,50	DIVERSI
		194/2015	21.944,32	1.672,63	0,00	20.271,69	DIVERSI
		195/2015	38.273,41	1.237,03	0,00	37.036,38	DIVERSI
		196/2015	59.680,99	1.945,51	0,00	57.735,48	DIVERSI

Bilancio CONSUNTIVO ESERCIZIO 2018

Elenco Residui Attivi per anno di provenienza

Titolo Tipologia	Descrizione	Accertamenti	Importo Iniziale	Riscossioni	Variazioni	Importo da Conservare	Debitore
		Totale 2015	173.587,22	7.157,12	-60,00	166.370,10	
30100	Entrate extratributarie-Vendita di beni e servizi e proventi derivanti dalla gestione dei beni	20/2016	1.667,80	342,96	0,00	1.324,84	DIVERSI CITTADINI
		21/2016	3.776,32	1.724,20	0,00	2.052,12	DIVERSI CITTADINI
		22/2016	2.294,27	866,82	0,00	1.427,45	DIVERSI CITTADINI
		23/2016	7.204,56	1.604,67	0,00	5.599,89	DIVERSI CITTADINI
		24/2016	16.115,65	4.486,82	0,00	11.628,83	DIVERSI CITTADINI
		69/2016	1.438,00	0,00	0,00	1.438,00	DIVERSI CITTADINI
		78/2016	3.423,03	347,13	0,00	3.075,90	DIVERSI CITTADINI
		263/2016	0,00	0,00	0,00	0,00	IRETI SPA
		264/2016	0,00	12.996,72	12.996,72	0,00	IRETI SPA
		Totale 2016	35.919,63	22.369,32	12.996,72	26.547,03	
		15/2017	390,05	0,00	-390,05	0,00	
		24/2017	60.194,85	57.296,25	0,00	2.898,60	DIVERSI CITTADINI
		25/2017	145.890,50	135.880,10	0,00	10.010,40	DIVERSI CITTADINI
		26/2017	10.262,40	9.086,25	0,00	1.176,15	DIVERSI CITTADINI
		29/2017	1.650,00	960,00	0,00	690,00	DIVERSI CITTADINI
		42/2017	38,15	0,00	0,00	38,15	
		43/2017	588,20	545,20	0,00	43,00	
		44/2017	5.026,85	235,00	0,00	4.791,85	
		45/2017	44.972,16	43.214,94	0,00	1.757,22	
		46/2017	33.151,06	31.170,31	0,00	1.980,75	
		47/2017	34.964,52	39.523,19	4.890,32	331,65	
		65/2017	6.508,16	4.487,25	0,00	2.020,91	
		67/2017	1,00	769,80	774,23	5,43	
		114/2017	500,00	0,00	0,00	500,00	COM.RE. CONSORZIO OPERATORI MERCATI REG
		161/2017	3.300,00	3.300,00	0,00	0,00	

Bilancio CONSUNTIVO ESERCIZIO 2018

Elenco Residui Attivi per anno di provenienza

Titolo Tipologia	Descrizione	Accertamenti	Importo Iniziale	Riscossioni	Variazioni	Importo da Conservare	Debitore
30100	Entrate extratributarie-Vendita di beni e servizi e proventi derivanti dalla gestione dei beni	192/2017	755,23	0,00	-755,23	0,00	
		216/2017	468,00	468,00	0,00	0,00	
		252/2017	109,07	0,00	0,00	109,07	COMUNE DI BAISO
		269/2017	0,00	12.996,72	12.996,72	0,00	IREN S.P.A.
		Totale 2017	348.770,20	339.933,01	17.515,99	26.353,18	
		3/2018	48.109,00	48.109,00	0,00	0,00	DIVERSI CITTADINI
		6/2018	1,00	7.850,50	7.849,50	0,00	LEONARDI NELLO
		7/2018	1,00	4.573,00	4.572,00	0,00	DIVERSI CITTADINI
		8/2018	1,00	47.647,23	47.696,23	50,00	
		10/2018	1,00	31.908,97	47.369,20	15.461,23	DIVERSI CITTADINI
		11/2018	1,00	110.678,60	167.992,05	57.314,45	DIVERSI CITTADINI
		12/2018	1,00	265.565,45	412.269,90	146.705,45	DIVERSI CITTADINI
		13/2018	1,00	95.901,73	144.984,47	49.083,74	DIVERSI CITTADINI
		14/2018	1,00	60.006,82	85.220,63	25.214,81	DIVERSI CITTADINI
		15/2018	1,00	88.189,10	131.850,41	43.662,31	DIVERSI CITTADINI
		17/2018	1,00	13.880,00	14.454,00	575,00	DIVERSI CITTADINI
		24/2018	1,00	2.623,70	3.243,45	620,75	
		25/2018	1,00	1.226,70	1.958,90	733,20	
		26/2018	1,00	14.383,30	19.371,24	4.988,94	
		34/2018	30,00	49,44	19,44	0,00	
		35/2018	1.000,00	1.751,00	751,00	0,00	
		39/2018	1,00	2.532,81	2.531,81	0,00	
		48/2018	33.580,00	38.432,31	4.852,31	0,00	
		49/2018	10.840,00	7.711,57	-3.128,43	0,00	
		55/2018	1.494,67	1.494,67	0,00	0,00	
		56/2018	1.171,88	1.171,88	0,00	0,00	SGARITO GROUP S.R.L.
		69/2018	1,00	71.633,48	75.560,98	3.928,50	

Bilancio CONSUNTIVO ESERCIZIO 2018

Elenco Residui Attivi per anno di provenienza

Titolo Tipologia	Descrizione	Accertamenti	Importo Iniziale	Riscossioni	Variazioni	Importo da Conservare	Debitore
30100	Entrate extratributarie-Vendita di beni e servizi e proventi derivanti dalla gestione dei beni	100/2018	218,20	218,20	0,00	0,00	IST. BANCARIO CREDITO COOP. REGGIANO SOC
		101/2018	9.240,00	9.240,00	0,00	0,00	VODAFONE OMNITEL SPA
		103/2018	2.749,98	6.999,96	4.249,98	0,00	LINKEM SPA
		106/2018	2.539,81	2.539,81	0,00	0,00	
		108/2018	6.535,80	6.535,80	0,00	0,00	
		118/2018	500,00	500,00	0,00	0,00	COM.RE. CONSORZIO OPERATORI MERCATI REG
		128/2018	18.500,00	18.500,00	0,00	0,00	TESORERIA DELLO STATO
		129/2018	8.512,34	4.256,17	0,00	4.256,17	ASL REGGIO EMILIA
		134/2018	1.158,52	1.044,54	8,39	122,37	
		142/2018	1.936,19	1.919,77	0,00	16,42	QUIBELLINO MICHELE
		154/2018	585,00	585,00	0,00	0,00	
		155/2018	480,00	480,00	0,00	0,00	
		156/2018	960,00	960,00	0,00	0,00	
		157/2018	320,00	320,00	0,00	0,00	
		158/2018	320,00	320,00	0,00	0,00	
		160/2018	1,00	26.095,90	27.664,57	1.569,67	
		167/2018	12.996,72	0,00	0,00	12.996,72	IREN S.P.A.
		193/2018	620,00	620,00	0,00	0,00	SALSI GUIDO
		225/2018	7.335,51	7.335,51	0,00	0,00	
232/2018	692,02	692,02	0,00	0,00			
		Totale 2018	172.441,64	1.006.483,94	1.201.342,03	367.299,73	
		Totale Codice 30100	759.743,38	1.376.943,39	1.231.794,74	614.594,73	
30200	Entrate extratributarie-Proventi derivanti dall'attività di controllo e repressione delle irregolarità e degli illeciti	6/2008	22.683,78	9.783,63	-6.332,12	6.568,03	DIVERSI CITTADINI
		Totale 2008	22.683,78	9.783,63	-6.332,12	6.568,03	
		31/2018	1,00	2.539,98	3.538,98	1.000,00	DIVERSI CITTADINI

Bilancio CONSUNTIVO ESERCIZIO 2018

Elenco Residui Attivi per anno di provenienza

Titolo Tipologia	Descrizione	Accertamenti	Importo Iniziale	Riscossioni	Variazioni	Importo da Conservare	Debitore
30200	Entrate extratributarie-Proventi derivanti dall'attività di controllo e repressione delle irregolarità e degli illeciti	61/2018	1,00	3.333,97	3.635,73	302,76	AGENZIA DELLE ENTRATE-
		64/2018	1,00	516,00	515,00	0,00	DIVERSI CITTADINI
		80/2018	1,00	5.940,03	6.525,07	586,04	
		81/2018	1,00	10.931,10	11.435,15	505,05	
		Totale 2018	5,00	23.261,08	25.649,93	2.393,85	
		Totale Codice 30200	22.688,78	33.044,71	19.317,81	8.961,88	
30300	Entrate extratributarie-Interessi Attivi	37/2017	4,98	4,98	0,00	0,00	
		258/2017	6,94	6,94	0,00	0,00	
		Totale 2017	11,92	11,92	0,00	0,00	
		79/2018	1,00	11.754,55	13.057,74	1.304,19	
		181/2018	50,00	0,05	0,00	49,95	IST. BANCARIO CREDITO COOP. REGGIANO SOC
		226/2018	8,40	0,00	0,00	8,40	
		Totale 2018	59,40	11.754,60	13.057,74	1.362,54	
		Totale Codice 30300	71,32	11.766,52	13.057,74	1.362,54	
30400	Entrate extratributarie-Altre entrate da redditi di capitale	135/2018	297.468,85	297.468,85	0,00	0,00	IREN S.P.A.
		Totale 2018	297.468,85	297.468,85	0,00	0,00	
		Totale Codice 30400	297.468,85	297.468,85	0,00	0,00	
30500	Entrate extratributarie-Rimborsi e altre entrate correnti	255/2016	5.035,87	0,00	0,00	5.035,87	UNIONE TRESINARO SECCHIA
		Totale 2016	5.035,87	0,00	0,00	5.035,87	
		7/2017	5.000,46	5.000,46	0,00	0,00	
		8/2017	7.488,34	7.488,34	0,00	0,00	
		49/2017	1,30	1,75	0,45	0,00	
		162/2017	726,00	726,00	0,00	0,00	
		170/2017	3.985,61	0,00	0,00	3.985,61	
		171/2017	948,58	0,00	0,00	948,58	

Bilancio CONSUNTIVO ESERCIZIO 2018

Elenco Residui Attivi per anno di provenienza

Titolo Tipologia	Descrizione	Accertamenti	Importo Iniziale	Riscossioni	Variazioni	Importo da Conservare	Debitore
30500	Entrate extratributarie-Rimborsi e altre entrate correnti	172/2017	338,78	0,00	0,00	338,78	
		181/2017	5.546,56	0,00	0,00	5.546,56	
		182/2017	1.320,08	0,00	0,00	1.320,08	
		183/2017	471,46	0,00	0,00	471,46	
		184/2017	2.421,82	0,00	0,00	2.421,82	
		185/2017	2.037,02	0,00	0,00	2.037,02	
		186/2017	493,38	0,00	0,00	493,38	
		187/2017	176,21	0,00	0,00	176,21	
		188/2017	840,00	0,00	0,00	840,00	
		214/2017	770,00	0,00	0,00	770,00	IREN S.P.A.
		230/2017	303,46	0,00	0,00	303,46	
		231/2017	72,22	0,00	0,00	72,22	
		232/2017	25,79	0,00	0,00	25,79	
		233/2017	145,46	0,00	0,00	145,46	
		245/2017	3.228,24	0,00	0,00	3.228,24	
		246/2017	768,33	0,00	0,00	768,33	
		247/2017	274,40	0,00	0,00	274,40	
248/2017	328,89	0,00	0,00	328,89			
		Totale 2017	37.712,39	13.216,55	0,45	24.496,29	
		1/2018	1,00	2.238,38	2.237,38	0,00	
		4/2018	10.583,98	5.291,99	-5.291,99	0,00	DIVERSI CITTADINI
		9/2018	1,00	9.633,79	9.632,79	0,00	
		16/2018	1,00	1,85	1.133,75	1.132,90	DIVERSI CITTADINI
		27/2018	1,00	0,00	-1,00	0,00	
		28/2018	1,00	10.869,76	10.868,76	0,00	
		40/2018	1,00	557,19	556,19	0,00	
		58/2018	1,00	368,00	367,00	0,00	

Bilancio CONSUNTIVO ESERCIZIO 2018

Elenco Residui Attivi per anno di provenienza

Titolo Tipologia	Descrizione	Accertamenti	Importo Iniziale	Riscossioni	Variazioni	Importo da Conservare	Debitore	
30500	Entrate extratributarie-Rimborsi e altre entrate correnti	83/2018	1,00	27.312,67	30.965,79	3.654,12		
		84/2018	1,00	38.829,31	44.172,95	5.344,64		
		94/2018	3.480,15	3.480,15	0,00	0,00		
		104/2018	1.500,00	3.524,50	2.024,50	0,00	DIVERSE COMPAGNIE D'ASSICURAZIONE	
		143/2018	425,96	425,96	0,00	0,00	QUIBELLINO MICHELE	
		153/2018	15,87	15,87	0,00	0,00		
		161/2018	1,00	5.741,10	6.085,43	345,33		
		168/2018	8.577,84	5.718,56	0,00	2.859,28	IRETI SPA	
		186/2018	35.399,35	35.399,35	0,00	0,00	COMUNE DI BAISO	
		195/2018	770,00	770,00	0,00	0,00	IREN S.P.A.	
197/2018	1.819,15	1.819,15	0,00	0,00	UNICREDIT S.P.A.			
		Totale 2018	62.582,30	151.997,58	102.751,55	13.336,27		
		Totale Codice 30500	105.330,56	165.214,13	102.752,00	42.868,43		
40200	Entrate in conto capitale-Contributi agli investimenti	93/2015	241.560,97	0,00	-241.560,97	0,00	REGIONE EMILIA ROMAGNA	
			Totale 2015	241.560,97	0,00	-241.560,97	0,00	
			1/2017	373.062,09	0,00	0,00	373.062,09	REGIONE EMILIA ROMAGNA
			Totale 2017	373.062,09	0,00	0,00	373.062,09	
			126/2018	13.757,02	13.757,02	0,00	0,00	MINISTERO DELL'AMBIENTE
			Totale 2018	13.757,02	13.757,02	0,00	0,00	
		Totale Codice 40200	628.380,08	13.757,02	-241.560,97	373.062,09		
40300	Entrate in conto capitale-Altri trasferimenti in conto capitale	19/2018	1,00	87.742,33	91.741,33	4.000,00		
		192/2018	146.984,96	146.984,96	0,00	0,00		
		199/2018	43.266,82	43.266,82	0,00	0,00	REGIONE EMILIA ROMAGNA	
			Totale 2018	190.252,78	277.994,11	91.741,33	4.000,00	
		Totale Codice 40300	190.252,78	277.994,11	91.741,33	4.000,00		

Bilancio CONSUNTIVO ESERCIZIO 2018

Elenco Residui Attivi per anno di provenienza

Titolo Tipologia	Descrizione	Accertamenti	Importo Iniziale	Riscossioni	Variazioni	Importo da Conservare	Debitore
40400	Entrate in conto capitale-Entrate da alienazione di beni materiali e immateriali	90/2015	20.000,00	0,00	0,00	20.000,00	CATELLANI LUISA BARBIERI GIANCARLO
		Totale 2015	20.000,00	0,00	0,00	20.000,00	
		83/2016	13.160,00	0,00	0,00	13.160,00	CORA IMPIANTI DI GASPARINI GIULIANO&C.
		84/2016	21.830,82	0,00	0,00	21.830,82	
		Totale 2016	34.990,82	0,00	0,00	34.990,82	
		83/2017	3.000,00	0,00	0,00	3.000,00	GRISENDI MARIO
		Totale 2017	3.000,00	0,00	0,00	3.000,00	
		109/2018	104.960,00	104.960,00	0,00	0,00	
		145/2018	2.100,00	2.100,00	0,00	0,00	SOCIETA' EMILIANA INFRASTRUTTURE SRL
		146/2018	5.100,00	5.100,00	0,00	0,00	MARGINI SRL
		185/2018	48.060,00	0,00	-48.060,00	0,00	IMMOBILTEC S.P.A.
		Totale 2018	160.220,00	112.160,00	-48.060,00	0,00	
		Totale Codice 40400	218.210,82	112.160,00	-48.060,00	57.990,82	
40500	Entrate in conto capitale-Altre entrate in conto capitale	40/2017	7.939,15	7.939,76	0,61	0,00	
		Totale 2017	7.939,15	7.939,76	0,61	0,00	
		18/2018	1,00	538.522,49	539.931,39	1.409,90	
		95/2018	3.451,08	3.451,08	0,00	0,00	DIVERSI CITTADINI
		107/2018	123.485,75	123.485,75	0,00	0,00	
		221/2018	12.243,17	12.243,17	0,00	0,00	C.E.A.G. CALCESTRUZZI ED AFFINI SRL
		222/2018	36.729,53	36.729,53	0,00	0,00	C.E.A.G. CALCESTRUZZI ED AFFINI SRL
		223/2018	43.925,70	0,00	0,00	43.925,70	EMILIANA CONGLOMERATI SPA
		224/2018	14.641,90	0,00	0,00	14.641,90	EMILIANA CONGLOMERATI SPA
		227/2018	9.030,00	0,00	0,00	9.030,00	CALCESTRUZZI CORRADINI SPA
		228/2018	61.320,53	0,00	0,00	61.320,53	CALCESTRUZZI CORRADINI SPA
		229/2018	3.010,00	0,00	0,00	3.010,00	CALCESTRUZZI CORRADINI SPA

Bilancio CONSUNTIVO ESERCIZIO 2018

Elenco Residui Attivi per anno di provenienza

Titolo Tipologia	Descrizione	Accertamenti	Importo Iniziale	Riscossioni	Variazioni	Importo da Conservare	Debitore
40500	Entrate in conto capitale-Altre entrate in conto capitale	230/2018	20.440,17	0,00	0,00	20.440,17	CALCESTRUZZI CORRADINI SPA
		Totale 2018	328.278,83	714.432,02	539.931,39	153.778,20	
		Totale Codice 40500	336.217,98	722.371,78	539.932,00	153.778,20	
90100	Entrate per conto terzi e partite di giro-Entrate per partite di giro	73/2013	8,52	0,00	-8,52	0,00	
		Totale 2013	8,52	0,00	-8,52	0,00	
		36/2016	8,00	10,00	2,00	0,00	DIVERSI
		82/2016	3.000,00	0,00	0,00	3.000,00	NEOPOST ITALIA SRL
		111/2016	203,93	0,00	-203,93	0,00	ISTITUTO NAZIONALE DI STATISTICA
		249/2016	110,91	0,00	-110,91	0,00	IREN MERCATO S.P.A.
		Totale 2016	3.322,84	10,00	-312,84	3.000,00	
		5/2017	46.855,38	0,00	-46.855,38	0,00	
		6/2017	67.348,26	0,00	-67.348,26	0,00	
		9/2017	1.480,90	0,00	-1.480,90	0,00	
		10/2017	9,16	0,00	-9,16	0,00	
		11/2017	9,68	0,00	-9,68	0,00	
		12/2017	49,08	0,00	-49,08	0,00	
		13/2017	181,21	0,00	-181,21	0,00	
		14/2017	526,81	0,00	-526,81	0,00	
		19/2017	13,14	0,00	-13,14	0,00	
		20/2017	5.213,47	0,00	-5.213,47	0,00	
		21/2017	22.468,19	0,00	-22.468,19	0,00	
		48/2017	1.496,96	720,00	-774,96	2,00	
		55/2017	3.712,73	0,00	-3.712,73	0,00	
		137/2017	69,60	0,00	69,60	139,20	SOC. COOP. SOCIALE DON
		138/2017	102,08	0,00	-102,08	0,00	MANUTENCOOP
		190/2017	122,90	0,00	-122,90	0,00	IREN MERCATO S.P.A.

Bilancio CONSUNTIVO ESERCIZIO 2018

Elenco Residui Attivi per anno di provenienza

Titolo Tipologia	Descrizione	Accertamenti	Importo Iniziale	Riscossioni	Variazioni	Importo da Conservare	Debitore
90100	Entrate per conto terzi e partite di giro- Entrate per partite di giro	215/2017	100,00	0,00	-100,00	0,00	E-DISTRIBUZIONE SPA
		250/2017	40,00	40,00	0,00	0,00	
		267/2017	500,00	0,00	0,00	500,00	
		Totale 2017	150.299,55	760,00	-148.898,35	641,20	
		5/2018	4.000,00	4.000,00	0,00	0,00	
		21/2018	100.000,00	796.899,82	696.899,82	0,00	
		22/2018	50.000,00	44.173,95	-5.826,05	0,00	
		23/2018	50.000,00	24.474,29	-19.033,15	6.492,56	
		29/2018	100.000,00	32.990,17	-66.918,58	91,25	
		32/2018	7.000,00	6.307,82	-692,18	0,00	
		33/2018	18.000,00	5.713,20	-12.286,80	0,00	
		36/2018	700,00	518,13	-181,87	0,00	
		37/2018	800,00	790,32	-9,68	0,00	
		38/2018	900,00	850,92	-49,08	0,00	
		43/2018	204,00	200,50	0,00	3,50	
		44/2018	3.000,00	1.322,00	-21,27	1.656,73	
		45/2018	16.522,17	16.522,17	0,00	0,00	RETRIBUZIONE PERSONALE DI
		46/2018	1.482,05	1.482,05	0,00	0,00	RETRIBUZIONE PERSONALE DI
		47/2018	33.882,56	33.882,56	0,00	0,00	RETRIBUZIONE PERSONALE DI
		59/2018	1,00	20.576,00	21.397,00	822,00	
		60/2018	480,00	480,00	0,00	0,00	ASL REGGIO EMILIA
		88/2018	15.731,47	15.731,47	0,00	0,00	RETRIBUZIONE PERSONALE DI
		89/2018	1.462,37	1.462,37	0,00	0,00	RETRIBUZIONE PERSONALE DI
		90/2018	31.753,72	31.753,72	0,00	0,00	RETRIBUZIONE PERSONALE DI
		96/2018	15.980,80	15.980,80	0,00	0,00	RETRIBUZIONE PERSONALE DI
		97/2018	1.467,33	1.467,33	0,00	0,00	RETRIBUZIONE PERSONALE DI
		98/2018	32.127,86	32.127,86	0,00	0,00	RETRIBUZIONE PERSONALE DI

Bilancio CONSUNTIVO ESERCIZIO 2018

Elenco Residui Attivi per anno di provenienza

Titolo Tipologia	Descrizione	Accertamenti	Importo Iniziale	Riscossioni	Variazioni	Importo da Conservare	Debitore
90100	Entrate per conto terzi e partite di giro- Entrate per partite di giro	102/2018	296,00	296,00	0,00	0,00	INCERTI STEFANO
		115/2018	25.395,39	25.395,39	0,00	0,00	RETRIBUZIONE PERSONALE DI
		116/2018	1.467,86	1.467,86	0,00	0,00	RETRIBUZIONE PERSONALE DI
		117/2018	63.825,96	63.825,96	0,00	0,00	RETRIBUZIONE PERSONALE DI
		119/2018	9.950,00	9.950,00	0,00	0,00	UNICREDIT S.P.A.
		121/2018	15.322,41	15.322,41	0,00	0,00	RETRIBUZIONE PERSONALE DI
		122/2018	1.467,46	1.467,46	0,00	0,00	RETRIBUZIONE PERSONALE DI
		123/2018	30.597,45	30.597,45	0,00	0,00	RETRIBUZIONE PERSONALE DI
		130/2018	198,00	0,00	0,00	198,00	CIRCOLO ARTISTI DILETTANTI PADANO
		139/2018	21.402,27	21.402,27	0,00	0,00	RETRIBUZIONE PERSONALE DI
		140/2018	2.036,89	2.036,89	0,00	0,00	RETRIBUZIONE PERSONALE DI
		141/2018	47.213,17	47.213,17	0,00	0,00	RETRIBUZIONE PERSONALE DI
		144/2018	220,00	0,00	0,00	220,00	TANTAU GABRIELA
		149/2018	700,00	697,85	0,00	2,15	ATER - ASSOC.TEATRALE EMILIA ROMAGNA
		150/2018	16.622,19	16.622,19	0,00	0,00	RETRIBUZIONE PERSONALE DI
		151/2018	1.541,14	1.541,14	0,00	0,00	RETRIBUZIONE PERSONALE DI
		152/2018	38.768,48	38.768,48	0,00	0,00	RETRIBUZIONE PERSONALE DI
		159/2018	105,00	105,00	0,00	0,00	UNICREDIT S.P.A.
		163/2018	5.293,68	5.293,68	0,00	0,00	I.N.P.D.A.P. EX CPDEL
		164/2018	15.540,50	15.540,50	0,00	0,00	RETRIBUZIONE PERSONALE DI
		165/2018	1.477,62	1.477,62	0,00	0,00	RETRIBUZIONE PERSONALE DI
		166/2018	34.586,51	34.586,51	0,00	0,00	RETRIBUZIONE PERSONALE DI
		176/2018	5.750,00	5.750,00	0,00	0,00	EDEN SOCIETA' COOPERATIVA
177/2018	1.074,24	0,00	0,00	1.074,24	AGENZIA DELLE ENTRATE		
178/2018	16.332,98	16.332,98	0,00	0,00	RETRIBUZIONE PERSONALE DI		
179/2018	1.619,79	1.619,79	0,00	0,00	RETRIBUZIONE PERSONALE DI		
180/2018	37.301,88	37.301,88	0,00	0,00	RETRIBUZIONE PERSONALE DI		

Bilancio CONSUNTIVO ESERCIZIO 2018

Elenco Residui Attivi per anno di provenienza

Titolo Tipologia	Descrizione	Accertamenti	Importo Iniziale	Riscossioni	Variazioni	Importo da Conservare	Debitore
90100	Entrate per conto terzi e partite di giro- Entrate per partite di giro	182/2018	158,00	158,00	0,00	0,00	DIVERSI CITTADINI
		187/2018	15.495,87	15.495,87	0,00	0,00	RETRIBUZIONE PERSONALE DI
		188/2018	1.287,07	1.287,07	0,00	0,00	RETRIBUZIONE PERSONALE DI
		189/2018	31.700,61	31.700,61	0,00	0,00	RETRIBUZIONE PERSONALE DI
		200/2018	15.303,61	15.303,61	0,00	0,00	RETRIBUZIONE PERSONALE DI
		201/2018	1.326,07	1.326,07	0,00	0,00	RETRIBUZIONE PERSONALE DI
		202/2018	34.445,04	34.445,04	0,00	0,00	RETRIBUZIONE PERSONALE DI
		209/2018	2.000,00	0,00	0,00	2.000,00	NEOPOST ITALIA SRL
		211/2018	527,00	527,00	0,00	0,00	LONGAGNANI LAURA
		215/2018	27.718,03	27.718,03	0,00	0,00	RETRIBUZIONE PERSONALE DI
		216/2018	2.478,76	2.478,76	70,06	70,06	RETRIBUZIONE PERSONALE DI
		217/2018	60.127,56	60.127,56	0,00	0,00	RETRIBUZIONE PERSONALE DI
		Totale 2018	1.074.169,82	1.674.887,55	613.348,22	12.630,49	
		Totale Codice 90100	1.227.800,73	1.675.657,55	464.128,51	16.271,69	
90200	Entrate per conto terzi e partite di giro- Entrate per conto terzi	54/2018	245,00	245,00	0,00	0,00	
		57/2018	245,00	245,00	0,00	0,00	SGARITO GROUP S.R.L.
		99/2018	245,00	245,00	0,00	0,00	IST. BANCARIO CREDITO COOP. REGGIANO SOC
		162/2018	200,00	200,00	0,00	0,00	EMA EMILIA AMBULANZE ONLUS
		175/2018	200,00	200,00	0,00	0,00	CIRCOLO FOTOGRAFICO IL TORRIONE
		220/2018	1.425,00	1.425,00	0,00	0,00	
		Totale 2018	2.560,00	2.560,00	0,00	0,00	
		Totale Codice 90200	2.560,00	2.560,00	0,00	0,00	
		TOTALE GENERALE	10.137.747,42	17.053.016,55	12.761.438,18	5.846.169,05	

Bilancio CONSUNTIVO ESERCIZIO 2018

Elenco Residui Attivi per anno di provenienza

Riepilogo Titoli

Titolo	Anno Accertamento	Importo Iniziale	Riscossioni	Variazioni	Importo da Conservare
1 - Entrate correnti di natura tributaria, contributiva e perequativa	2000	1.834,80	0,00	-1.834,80	0,00
	2006	1.808,92	114,45	0,00	1.694,47
	2007	597,19	0,00	0,00	597,19
	2008	1.165,14	0,00	0,00	1.165,14
	2009	9.602,00	0,00	0,00	9.602,00
	2010	5.534,67	754,87	0,00	4.779,80
	2012	8.031,42	902,82	0,00	7.128,60
	2013	84.324,95	43.996,86	0,00	40.328,09
	2014	272.374,68	85.636,40	3.993,06	190.731,34
	2015	387.909,98	40.900,73	3.003,82	350.013,07
	2016	429.281,95	103.204,88	9.577,13	335.654,20
	2017	2.148.830,30	1.899.503,41	184.361,49	433.688,38
	2018	1.916.738,91	9.234.727,72	10.377.402,07	3.059.413,26
		Totale Titolo 1	5.268.034,91	11.409.742,14	10.576.502,77
2 - Trasferimenti correnti	2015	20.809,87	8.684,37	-49,50	12.076,00
	2016	193.721,50	181.458,15	12,71	12.276,06
	2017	261.642,88	218.683,47	0,00	42.959,41
	2018	604.812,98	545.510,36	11.869,04	71.171,66
		Totale Titolo 2	1.080.987,23	954.336,35	11.832,25
3 - Entrate extratributarie	2008	22.683,78	9.783,63	-6.332,12	6.568,03
	2012	28.000,00	1.000,00	0,00	27.000,00
	2014	1.024,69	0,00	0,00	1.024,69
	2015	173.587,22	7.157,12	-60,00	166.370,10
	2016	40.955,50	22.369,32	12.996,72	31.582,90
	2017	386.494,51	353.161,48	17.516,44	50.849,47
	2018	532.557,19	1.490.966,05	1.342.801,25	384.392,39
	Totale Titolo 3	1.185.302,89	1.884.437,60	1.366.922,29	667.787,58

Bilancio CONSUNTIVO ESERCIZIO 2018

Elenco Residui Attivi per anno di provenienza

Riepilogo Titoli

Titolo	Anno Accertamento	Importo Iniziale	Riscossioni	Variazioni	Importo da Conservare
4 - Entrate in conto capitale	2015	261.560,97	0,00	-241.560,97	20.000,00
	2016	34.990,82	0,00	0,00	34.990,82
	2017	384.001,24	7.939,76	0,61	376.062,09
	2018	692.508,63	1.118.343,15	583.612,72	157.778,20
	Totale Titolo 4		1.373.061,66	1.126.282,91	342.052,36
9 - Entrate per conto terzi e partite di giro	2013	8,52	0,00	-8,52	0,00
	2016	3.322,84	10,00	-312,84	3.000,00
	2017	150.299,55	760,00	-148.898,35	641,20
	2018	1.076.729,82	1.677.447,55	613.348,22	12.630,49
	Totale Titolo 9		1.230.360,73	1.678.217,55	464.128,51
TOTALE GENERALE		10.137.747,42	17.053.016,55	12.761.438,18	5.846.169,05

Bilancio CONSUNTIVO ESERCIZIO 2018

Elenco Residui Passivi per anno di provenienza

Missione Programma Titolo	Descrizione	Impegni	Importo Iniziale	Pagamenti	Variazioni	Importo da Conservare	Beneficiario
01011	Servizi istituzionali, generali e di gestione- Organi istituzionali-Spese correnti	378/2015	165,90	0,00	0,00	165,90	DIVERSI
		Totale 2015	165,90	0,00	0,00	165,90	
		363/2016	76,16	0,00	0,00	76,16	
		1159/2016	315,78	0,00	0,00	315,78	
		Totale 2016	391,94	0,00	0,00	391,94	
		21/2017	2.027,20	2.027,20	0,00	0,00	LITOSTAMPA LA RAPIDA SNC DI SALA E.& C.
		82/2017	73,00	73,00	0,00	0,00	
		266/2017	931,53	931,53	0,00	0,00	CASALGRANDE PADANA SPA
		269/2017	2.788,86	0,00	0,00	2.788,86	
		484/2017	612,32	612,32	0,00	0,00	
		485/2017	268,08	268,08	0,00	0,00	
		486/2017	525,50	525,50	0,00	0,00	
		487/2017	196,43	196,43	0,00	0,00	
		489/2017	501,15	501,14	-0,01	0,00	
		1219/2017	182,50	182,50	0,00	0,00	
		1933/2017	1.505,56	1.498,03	-7,53	0,00	
		2167/2017	499,75	499,75	0,00	0,00	DIVERSI CONSIGLIERI
		2168/2017	42,47	42,49	0,02	0,00	I.R.A.P. REGIONE EMILIA ROMAGNA
		2170/2017	1.439,28	1.439,28	0,00	0,00	DIVERSI CONSIGLIERI
		2171/2017	122,33	122,31	-0,02	0,00	I.R.A.P. REGIONE EMILIA ROMAGNA
		Totale 2017	11.715,96	8.919,56	-7,54	2.788,86	
		23/2018	770,00	570,16	-111,29	88,55	
		103/2018	18.600,00	16.478,33	-623,64	1.498,03	RUSSO SIMONE
		108/2018	8.320,00	5.928,00	-416,00	1.976,00	
		188/2018	1.000,00	0,00	0,00	1.000,00	
		252/2018	360,00	347,52	-12,48	0,00	REGIONE EMILIA ROMAGNA

Bilancio CONSUNTIVO ESERCIZIO 2018

Elenco Residui Passivi per anno di provenienza

Missione Programma Titolo	Descrizione	Impegni	Importo Iniziale	Pagamenti	Variazioni	Importo da Conservare	Beneficiario
01011	Servizi istituzionali, generali e di gestione- Organi istituzionali-Spese correnti	329/2018	1.300,00	35,00	-1.029,24	235,76	
		330/2018	370,00	363,28	-6,72	0,00	
		331/2018	1.000,00	0,00	-695,00	305,00	
		332/2018	2.500,00	1.556,42	-943,58	0,00	
		333/2018	1.000,00	889,32	-110,68	0,00	
		334/2018	800,00	238,50	0,00	561,50	
		356/2018	7.320,78	7.320,78	0,00	0,00	SINDACO E AMMINISTRATORI
		357/2018	1.254,99	1.254,99	0,00	0,00	I.N.P.S. ISTITUTO NAZ.LE PREVID. SOC.LE
		431/2018	283,00	283,00	0,00	0,00	ISTITUTO NAZIONALE PREVIDENZA SOCIALE-
		435/2018	728,93	728,93	0,00	0,00	I.R.A.P. REGIONE EMILIA ROMAGNA
		551/2018	6.000,00	4.812,86	0,00	1.187,14	CASALGRANDE PADANA SPA
		552/2018	1.500,00	0,00	0,00	1.500,00	COOP ESTENSE SOC.
		559/2018	7.320,78	7.320,78	0,00	0,00	SINDACO E AMMINISTRATORI
		560/2018	1.254,99	1.254,99	0,00	0,00	I.N.P.S. ISTITUTO NAZ.LE PREVID. SOC.LE
		677/2018	283,00	283,00	0,00	0,00	ISTITUTO NAZIONALE PREVIDENZA SOCIALE-
		681/2018	728,93	728,93	0,00	0,00	I.R.A.P. REGIONE EMILIA ROMAGNA
		772/2018	7.320,78	7.320,78	0,00	0,00	SINDACO E AMMINISTRATORI
		773/2018	1.254,99	1.254,99	0,00	0,00	I.N.P.S. ISTITUTO NAZ.LE PREVID. SOC.LE
		829/2018	283,00	283,00	0,00	0,00	ISTITUTO NAZIONALE PREVIDENZA SOCIALE-
		833/2018	728,93	728,93	0,00	0,00	I.R.A.P. REGIONE EMILIA ROMAGNA
		929/2018	7.320,78	7.320,78	0,00	0,00	SINDACO E AMMINISTRATORI
		930/2018	1.254,99	1.254,99	0,00	0,00	I.N.P.S. ISTITUTO NAZ.LE PREVID. SOC.LE
		972/2018	3.044,00	3.044,00	0,00	0,00	INARCASSA
973/2018	3.065,00	3.065,00	0,00	0,00	INARCASSA		
974/2018	3.016,00	3.016,00	0,00	0,00	VACCARI ALBERTO		

Bilancio CONSUNTIVO ESERCIZIO 2018

Elenco Residui Passivi per anno di provenienza

Missione Programma Titolo	Descrizione	Impegni	Importo Iniziale	Pagamenti	Variazioni	Importo da Conservare	Beneficiario
01011	Servizi istituzionali, generali e di gestione- Organi istituzionali-Spese correnti	980/2018	283,00	283,00	0,00	0,00	ISTITUTO NAZIONALE PREVIDENZA SOCIALE-
		984/2018	728,93	728,93	0,00	0,00	I.R.A.P. REGIONE EMILIA ROMAGNA
		1090/2018	7.320,78	7.320,78	0,00	0,00	SINDACO E AMMINISTRATORI
		1091/2018	1.254,99	1.254,99	0,00	0,00	I.N.P.S. ISTITUTO NAZ.LE PREVID. SOC.LE
		1166/2018	283,00	283,00	0,00	0,00	ISTITUTO NAZIONALE PREVIDENZA SOCIALE-
		1170/2018	728,93	728,93	0,00	0,00	I.R.A.P. REGIONE EMILIA ROMAGNA
		1291/2018	859,57	859,57	0,00	0,00	DIVERSI CONSIGLIERI
		1292/2018	73,06	73,10	0,04	0,00	I.R.A.P. REGIONE EMILIA ROMAGNA
		1293/2018	219,89	219,89	0,00	0,00	DIVERSI CONSIGLIERI
		1294/2018	18,69	18,70	0,01	0,00	I.R.A.P. REGIONE EMILIA ROMAGNA
		1296/2018	10.370,00	7.259,00	0,00	3.111,00	
		1313/2018	7.320,78	7.320,78	0,00	0,00	SINDACO E AMMINISTRATORI
		1314/2018	1.254,99	1.254,99	0,00	0,00	I.N.P.S. ISTITUTO NAZ.LE PREVID. SOC.LE
		1357/2018	566,00	566,00	0,00	0,00	ISTITUTO NAZIONALE PREVIDENZA SOCIALE-
		1361/2018	728,93	728,93	0,00	0,00	I.R.A.P. REGIONE EMILIA ROMAGNA
		1471/2018	7.320,78	7.320,78	0,00	0,00	SINDACO E AMMINISTRATORI
		1472/2018	1.254,99	1.254,99	0,00	0,00	I.N.P.S. ISTITUTO NAZ.LE PREVID. SOC.LE
		1541/2018	283,00	283,00	0,00	0,00	ISTITUTO NAZIONALE PREVIDENZA SOCIALE-
		1544/2018	728,93	728,93	0,00	0,00	I.R.A.P. REGIONE EMILIA ROMAGNA
		1618/2018	7.320,78	7.320,78	0,00	0,00	SINDACO E AMMINISTRATORI
		1619/2018	1.254,99	1.254,99	0,00	0,00	I.N.P.S. ISTITUTO NAZ.LE PREVID. SOC.LE
		1687/2018	380,64	380,64	0,00	0,00	NOVALI EGIDIO DI NOVALI ALESSANDRO E C.
		1688/2018	283,00	283,00	0,00	0,00	ISTITUTO NAZIONALE PREVIDENZA SOCIALE-
1692/2018	728,93	728,93	0,00	0,00	I.R.A.P. REGIONE EMILIA ROMAGNA		
1795/2018	7.320,78	7.320,78	0,00	0,00	SINDACO E AMMINISTRATORI		

Bilancio CONSUNTIVO ESERCIZIO 2018

Elenco Residui Passivi per anno di provenienza

Missione Programma Titolo	Descrizione	Impegni	Importo Iniziale	Pagamenti	Variazioni	Importo da Conservare	Beneficiario
01011	Servizi istituzionali, generali e di gestione- Organi istituzionali-Spese correnti	1796/2018	1.254,99	1.254,99	0,00	0,00	I.N.P.S. ISTITUTO NAZ.LE PREVID. SOC.LE
		1852/2018	283,00	283,00	0,00	0,00	ISTITUTO NAZIONALE PREVIDENZA SOCIALE-
		1856/2018	728,93	728,93	0,00	0,00	I.R.A.P. REGIONE EMILIA ROMAGNA
		1957/2018	7.320,78	7.320,78	0,00	0,00	SINDACO E AMMINISTRATORI
		1958/2018	1.254,99	1.254,99	0,00	0,00	I.N.P.S. ISTITUTO NAZ.LE PREVID. SOC.LE
		1999/2018	220,00	220,00	0,00	0,00	AUTO 90 S.R.L.
		2029/2018	283,00	283,00	0,00	0,00	ISTITUTO NAZIONALE PREVIDENZA SOCIALE-
		2033/2018	728,93	728,93	0,00	0,00	I.R.A.P. REGIONE EMILIA ROMAGNA
		2124/2018	7.320,78	7.320,78	0,00	0,00	SINDACO E AMMINISTRATORI
		2125/2018	1.254,99	1.254,99	0,00	0,00	I.N.P.S. ISTITUTO NAZ.LE PREVID. SOC.LE
		2198/2018	147,62	0,00	0,00	147,62	STUDIO T SRL
		2329/2018	1.119,44	0,00	0,00	1.119,44	DIVERSI CONSIGLIERI
		2330/2018	95,15	0,00	0,00	95,15	I.R.A.P. REGIONE EMILIA ROMAGNA
		2335/2018	439,78	0,00	0,00	439,78	DIVERSI CONSIGLIERI
		2336/2018	37,38	0,00	0,00	37,38	I.R.A.P. REGIONE EMILIA ROMAGNA
		2356/2018	566,00	566,00	0,00	0,00	ISTITUTO NAZIONALE PREVIDENZA SOCIALE-
		2360/2018	728,93	728,93	0,00	0,00	I.R.A.P. REGIONE EMILIA ROMAGNA
		2425/2018	7.320,78	7.320,78	0,00	0,00	SINDACO E AMMINISTRATORI
		2426/2018	1.254,99	1.254,99	0,00	0,00	I.N.P.S. ISTITUTO NAZ.LE PREVID. SOC.LE
		2459/2018	283,00	283,00	0,00	0,00	ISTITUTO NAZIONALE PREVIDENZA SOCIALE-
2463/2018	728,93	728,93	0,00	0,00	I.R.A.P. REGIONE EMILIA ROMAGNA		
		Totale 2018	182.244,62	164.993,69	-3.948,58	13.302,35	
		Totale Codice 01011	194.518,42	173.913,25	-3.956,12	16.649,05	
01021	Servizi istituzionali, generali e di gestione- Segreteria generale-Spese correnti	59/2017	1.830,00	0,00	0,00	1.830,00	BALDELLI FRANCA

Bilancio CONSUNTIVO ESERCIZIO 2018

Elenco Residui Passivi per anno di provenienza

Missione Programma Titolo	Descrizione	Impegni	Importo Iniziale	Pagamenti	Variazioni	Importo da Conservare	Beneficiario
01021	Servizi istituzionali, generali e di gestione- Segreteria generale-Spese correnti	83/2017	13,51	13,51	0,00	0,00	
		100/2017	92,00	92,00	0,00	0,00	COMUNICAZIONE
		1366/2017	7.320,00	0,00	0,00	7.320,00	DEIANA ANTONELLA
		1592/2017	225,00	0,00	-225,00	0,00	UNIONE TRESINARO SECCHIA
		1884/2017	233,42	233,42	0,00	0,00	ICAR SRL
		1887/2017	39.998,92	19.999,46	0,00	19.999,46	PREMIO SRL
		2125/2017	3.957,83	3.957,83	0,00	0,00	CURTI JESSICA
		2126/2017	941,96	941,96	0,00	0,00	ISTITUTI PREVIDENZIALI CPDEL INADEL
		2127/2017	336,41	336,41	0,00	0,00	I.R.A.P. REGIONE EMILIA ROMAGNA
		2261/2017	65,00	0,00	-65,00	0,00	AUTODEMOLIZIONI TOSI GIUSEPPE & C. SNC
		2272/2017	109,07	109,07	0,00	0,00	CURTI JESSICA
		2273/2017	25,95	25,95	0,00	0,00	ISTITUTI PREVIDENZIALI CPDEL INADEL
		2274/2017	9,27	9,27	0,00	0,00	I.R.A.P. REGIONE EMILIA ROMAGNA
	Totale 2017	55.158,34	25.718,88	-290,00	29.149,46		
		24/2018	710,00	337,05	-372,95	0,00	KUWAIT PETROLEUM ITALIA SPA
		26/2018	1.500,00	400,00	-600,00	500,00	COMUNICAZIONE
		64/2018	4.270,00	0,00	0,00	4.270,00	DEIANA ANTONELLA
		223/2018	133,10	133,08	-0,02	0,00	REGIONE EMILIA ROMAGNA
		251/2018	1.500,00	32,00	-1.468,00	0,00	DIVERSI
		364/2018	4.650,91	4.650,91	0,00	0,00	RETRIBUZIONE PERSONALE DI
		444/2018	1.121,33	1.121,33	0,00	0,00	I.N.P.D.A.P. EX CPDEL
		445/2018	194,80	194,80	0,00	0,00	I.N.P.D.A.P. EX INADEL
		473/2018	270,06	270,06	0,00	0,00	I.R.A.P. REGIONE EMILIA ROMAGNA
		517/2018	422,00	422,00	0,00	0,00	I.N.A.I.L.
		566/2018	4.650,77	4.650,77	0,00	0,00	RETRIBUZIONE PERSONALE DI
		688/2018	1.121,34	1.121,34	0,00	0,00	I.N.P.D.A.P. EX CPDEL

Bilancio CONSUNTIVO ESERCIZIO 2018

Elenco Residui Passivi per anno di provenienza

Missione Programma Titolo	Descrizione	Impegni	Importo Iniziale	Pagamenti	Variazioni	Importo da Conservare	Beneficiario
01021	Servizi istituzionali, generali e di gestione- Segreteria generale-Spese correnti	689/2018	194,80	194,80	0,00	0,00	I.N.P.D.A.P. EX INADEL
		718/2018	270,06	270,06	0,00	0,00	I.R.A.P. REGIONE EMILIA ROMAGNA
		765/2018	225,00	0,00	0,00	225,00	UNIONE TRESINARO SECCHIA
		779/2018	4.647,11	4.647,11	0,00	0,00	RETRIBUZIONE PERSONALE DI
		816/2018	3.782,00	0,00	0,00	3.782,00	PREMIO SRL
		840/2018	1.121,66	1.121,66	0,00	0,00	I.N.P.D.A.P. EX CPDEL
		841/2018	194,80	194,80	0,00	0,00	I.N.P.D.A.P. EX INADEL
		869/2018	269,79	269,79	0,00	0,00	I.R.A.P. REGIONE EMILIA ROMAGNA
		936/2018	4.644,16	4.644,16	0,00	0,00	RETRIBUZIONE PERSONALE DI
		991/2018	1.121,93	1.121,93	0,00	0,00	I.N.P.D.A.P. EX CPDEL
		992/2018	194,80	194,80	0,00	0,00	I.N.P.D.A.P. EX INADEL
		1019/2018	269,51	269,51	0,00	0,00	I.R.A.P. REGIONE EMILIA ROMAGNA
		1097/2018	4.650,74	4.650,74	0,00	0,00	RETRIBUZIONE PERSONALE DI
		1153/2018	30,00	30,00	0,00	0,00	ANAC AUTORITA' NAZIONALE ANTICORRUZIONE
		1177/2018	1.121,34	1.121,34	0,00	0,00	I.N.P.D.A.P. EX CPDEL
		1178/2018	194,80	194,80	0,00	0,00	I.N.P.D.A.P. EX INADEL
		1204/2018	270,05	270,05	0,00	0,00	I.R.A.P. REGIONE EMILIA ROMAGNA
		1251/2018	2.884,75	2.884,75	0,00	0,00	CURTI JESSICA
		1252/2018	686,57	686,57	0,00	0,00	ISTITUTI PREVIDENZIALI CPDEL INADEL
		1253/2018	245,20	245,20	0,00	0,00	I.R.A.P. REGIONE EMILIA ROMAGNA
		1321/2018	5.460,58	5.460,58	0,00	0,00	RETRIBUZIONE PERSONALE DI
		1370/2018	1.318,95	1.318,95	0,00	0,00	I.N.P.D.A.P. EX CPDEL
		1371/2018	229,52	229,52	0,00	0,00	I.N.P.D.A.P. EX INADEL
		1401/2018	317,44	317,44	0,00	0,00	I.R.A.P. REGIONE EMILIA ROMAGNA
1477/2018	4.825,11	4.825,11	0,00	0,00	RETRIBUZIONE PERSONALE DI		
1551/2018	1.163,37	1.163,37	0,00	0,00	I.N.P.D.A.P. EX CPDEL		

Bilancio CONSUNTIVO ESERCIZIO 2018

Elenco Residui Passivi per anno di provenienza

Missione Programma Titolo	Descrizione	Impegni	Importo Iniziale	Pagamenti	Variazioni	Importo da Conservare	Beneficiario
01021	Servizi istituzionali, generali e di gestione- Segreteria generale-Spese correnti	1552/2018	202,20	202,20	0,00	0,00	I.N.P.D.A.P. EX INADEL
		1579/2018	280,14	280,14	0,00	0,00	I.R.A.P. REGIONE EMILIA ROMAGNA
		1627/2018	4.824,96	4.824,96	0,00	0,00	RETRIBUZIONE PERSONALE DI
		1699/2018	1.163,38	1.163,38	0,00	0,00	I.N.P.D.A.P. EX CPDEL
		1700/2018	202,20	202,20	0,00	0,00	I.N.P.D.A.P. EX INADEL
		1726/2018	280,14	280,14	0,00	0,00	I.R.A.P. REGIONE EMILIA ROMAGNA
		1802/2018	4.822,02	4.822,02	0,00	0,00	RETRIBUZIONE PERSONALE DI
		1849/2018	30,00	30,00	0,00	0,00	ANAC AUTORITA' NAZIONALE ANTICORRUZIONE
		1863/2018	1.163,65	1.163,65	0,00	0,00	I.N.P.D.A.P. EX CPDEL
		1864/2018	202,20	202,20	0,00	0,00	I.N.P.D.A.P. EX INADEL
		1890/2018	279,86	279,86	0,00	0,00	I.R.A.P. REGIONE EMILIA ROMAGNA
		1953/2018	130,00	0,00	-130,00	0,00	
		1963/2018	4.825,25	4.825,25	0,00	0,00	RETRIBUZIONE PERSONALE DI
		2022/2018	241,56	0,00	0,00	241,56	GRAFICHE E. GASPARI S.R.L.
		2038/2018	1.163,36	1.163,36	0,00	0,00	I.N.P.D.A.P. EX CPDEL
		2039/2018	202,20	202,20	0,00	0,00	I.N.P.D.A.P. EX INADEL
		2065/2018	280,14	280,14	0,00	0,00	I.R.A.P. REGIONE EMILIA ROMAGNA
		2118/2018	289,75	286,10	-3,65	0,00	LUCA GOMME SPORTS EQUIPMENT
		2130/2018	4.824,25	4.824,25	0,00	0,00	RETRIBUZIONE PERSONALE DI
		2327/2018	7.777,63	0,00	0,00	7.777,63	COMUNE DI MONTECCHIO EMILIA
		2365/2018	1.163,45	1.163,45	0,00	0,00	I.N.P.D.A.P. EX CPDEL
		2366/2018	202,20	202,20	0,00	0,00	I.N.P.D.A.P. EX INADEL
		2390/2018	280,14	280,14	0,00	0,00	I.R.A.P. REGIONE EMILIA ROMAGNA
		2431/2018	9.598,52	9.598,52	0,00	0,00	RETRIBUZIONE PERSONALE DI
		2468/2018	2.314,98	2.314,98	0,00	0,00	I.N.P.D.A.P. EX CPDEL
		2469/2018	404,38	404,38	0,00	0,00	I.N.P.D.A.P. EX INADEL

Bilancio CONSUNTIVO ESERCIZIO 2018

Elenco Residui Passivi per anno di provenienza

Missione Programma Titolo	Descrizione	Impegni	Importo Iniziale	Pagamenti	Variazioni	Importo da Conservare	Beneficiario
01021	Servizi istituzionali, generali e di gestione- Segreteria generale-Spese correnti	2495/2018	556,18	556,18	0,00	0,00	I.R.A.P. REGIONE EMILIA ROMAGNA
		2535/2018	150,00	0,00	0,00	150,00	
		Totale 2018	108.733,09	89.212,28	-2.574,62	16.946,19	
		Totale Codice 01021	163.891,43	114.931,16	-2.864,62	46.095,65	
01031	Servizi istituzionali, generali e di gestione- Gestione economica, finanziaria, programmazione e provveditorato-Spese correnti	272/2016	339,64	339,64	0,00	0,00	IRETI SPA
		Totale 2016	339,64	339,64	0,00	0,00	
		55/2017	457,53	389,59	-67,94	0,00	KYOCERA DOCUMENT SOLUTIONS ITALIA SPA
		67/2017	3.282,38	1.901,41	-1.380,97	0,00	WIND TELECOMUNICAZIONI SPA
		69/2017	49,14	49,14	0,00	0,00	TELECOM ITALIA SPA
		71/2017	6.920,98	6.920,98	0,00	0,00	CNS CONSORZIO NAZIONALE SERVIZI SOC. COO
		78/2017	1.153,22	464,52	-572,36	116,34	KYOCERA DOCUMENT SOLUTIONS ITALIA SPA
		91/2017	8.065,04	3.592,80	-4.472,24	0,00	
		105/2017	81,45	19,01	-62,44	0,00	TELECOM ITALIA SPA
		191/2017	330,07	228,82	-101,25	0,00	KYOCERA DOCUMENT SOLUTIONS ITALIA SPA
		192/2017	419,97	240,85	-179,12	0,00	KYOCERA DOCUMENT SOLUTIONS ITALIA SPA
		252/2017	3.133,94	633,94	-2.500,00	0,00	TELECOM ITALIA SPA
		256/2017	1.100,23	881,82	-218,41	0,00	IRETI SPA
		286/2017	191,60	134,80	-56,80	0,00	
		292/2017	1.092,86	1.092,86	0,00	0,00	DIVERSI
		293/2017	288,00	287,20	-0,80	0,00	DIVERSI
		294/2017	200,33	57,70	-59,76	82,87	DIVERSI
		296/2017	631,12	310,20	-320,92	0,00	
		532/2017	950,00	0,00	0,00	950,00	DIVERSI
		647/2017	287,70	287,70	0,00	0,00	PAREDES ITALIA SPA

Bilancio CONSUNTIVO ESERCIZIO 2018

Elenco Residui Passivi per anno di provenienza

Missione Programma Titolo	Descrizione	Impegni	Importo Iniziale	Pagamenti	Variazioni	Importo da Conservare	Beneficiario
01031	Servizi istituzionali, generali e di gestione- Gestione economica, finanziaria, programmazione e provveditorato-Spese correnti	1063/2017	119,56	119,56	0,00	0,00	WIND TRE SPA
		1316/2017	17.583,54	16.773,24	-810,30	0,00	DIVERSI
		1382/2017	549,00	549,00	0,00	0,00	COOPSERVICE - S. COOP.P.A.
		1893/2017	8,54	8,54	0,00	0,00	WIND TRE SPA
		Totale 2017	46.896,20	34.943,68	-10.803,31	1.149,21	
		10/2018	1.034,02	678,85	0,00	355,17	KYOCERA DOCUMENT SOLUTIONS ITALIA SPA
		13/2018	6.325,70	3.916,84	-1.295,63	1.113,23	WIND TELECOMUNICAZIONI SPA
		14/2018	175,68	169,93	0,00	5,75	TELECOM ITALIA SPA
		15/2018	28.027,01	24.050,69	508,20	4.484,52	CNS CONSORZIO NAZIONALE SERVIZI SOC. COO
		19/2018	1.829,38	1.575,62	0,00	253,76	KYOCERA DOCUMENT SOLUTIONS ITALIA SPA
		31/2018	32,43	62,55	60,99	30,87	TELECOM ITALIA SPA
		32/2018	20,86	60,58	47,72	8,00	TELECOM ITALIA SPA
		44/2018	454,01	445,60	0,00	8,41	DIVERSI
		56/2018	2.000,00	1.255,58	-744,42	0,00	PAREDES ITALIA SPA
		58/2018	1.220,00	1.168,43	-51,57	0,00	ERREBIAN S.P.A.
		60/2018	204,96	138,60	0,00	66,36	WIND TRE SPA
		73/2018	3.600,00	3.636,95	98,96	62,01	TECNOLASER EUROPA S.R.L.
		81/2018	878,40	878,40	0,00	0,00	NEOPOST RENTAL ITALIA SRL
		88/2018	26.200,00	17.002,36	-1.500,00	7.697,64	EDISON ENERGIA S.P.A.
		101/2018	102,48	46,20	0,00	56,28	WIND TRE SPA
		182/2018	420,00	420,00	0,00	0,00	KYOCERA DOCUMENT SOLUTIONS ITALIA SPA
		183/2018	450,00	445,95	0,00	4,05	KYOCERA DOCUMENT SOLUTIONS ITALIA SPA
		184/2018	430,00	252,56	0,00	177,44	TECNOLASER EUROPA S.R.L.
		185/2018	1.350,00	1.182,16	0,00	167,84	TECNOLASER EUROPA S.R.L.
		186/2018	950,00	878,40	0,00	71,60	TECNOLASER EUROPA S.R.L.

Bilancio CONSUNTIVO ESERCIZIO 2018

Elenco Residui Passivi per anno di provenienza

Missione Programma Titolo	Descrizione	Impegni	Importo Iniziale	Pagamenti	Variazioni	Importo da Conservare	Beneficiario
01031	Servizi istituzionali, generali e di gestione- Gestione economica, finanziaria, programmazione e provveditorato-Spese correnti	187/2018	400,00	139,14	0,00	260,86	KYOCERA DOCUMENT SOLUTIONS ITALIA SPA
		224/2018	98,00	146,93	48,93	0,00	COMUNE DI BOLOGNA
		256/2018	10.500,00	3.330,79	-5.993,31	1.175,90	DIVERSI
		257/2018	950,00	668,40	-243,60	38,00	DIVERSI
		318/2018	2.000,00	472,32	0,00	1.527,68	IREN ACQUA GAS S.P.A.
		319/2018	1.100,00	1.054,04	0,00	45,96	TELECOM ITALIA SPA
		322/2018	4.488,49	4.044,53	-120,26	323,70	DIVERSI
		363/2018	1.457,13	1.457,13	0,00	0,00	RETRIBUZIONE PERSONALE DI
		369/2018	1.793,48	1.793,48	0,00	0,00	RETRIBUZIONI PERSONALE NON DI RUOLO
		370/2018	7.765,76	7.765,76	0,00	0,00	RETRIBUZIONE PERSONALE DI
		392/2018	3.000,00	1.378,13	-935,92	685,95	TELECOM ITALIA SPA
		429/2018	9.808,50	6.444,39	-2.792,60	571,51	
		442/2018	346,80	346,80	0,00	0,00	I.N.P.D.A.P. EX CPDEL
		443/2018	41,86	41,86	0,00	0,00	I.N.P.D.A.P. EX INADEL
		452/2018	1.864,49	1.864,49	0,00	0,00	I.N.P.D.A.P. EX CPDEL
		453/2018	264,72	264,72	0,00	0,00	I.N.P.D.A.P. EX INADEL
		454/2018	464,76	464,76	0,00	0,00	I.N.P.D.A.P. EX CPDEL
		455/2018	86,72	86,72	0,00	0,00	I.N.P.D.A.P. EX INADEL
		472/2018	123,85	123,85	0,00	0,00	I.R.A.P. REGIONE EMILIA ROMAGNA
		476/2018	155,47	155,47	0,00	0,00	I.R.A.P. REGIONE EMILIA ROMAGNA
		477/2018	665,90	665,90	0,00	0,00	I.R.A.P. REGIONE EMILIA ROMAGNA
		516/2018	90,00	90,00	0,00	0,00	I.N.A.I.L.
		521/2018	481,00	481,00	0,00	0,00	I.N.A.I.L.
		522/2018	112,00	112,00	0,00	0,00	I.N.A.I.L.
		565/2018	1.457,13	1.457,13	0,00	0,00	RETRIBUZIONE PERSONALE DI
		571/2018	1.793,48	1.793,48	0,00	0,00	RETRIBUZIONI PERSONALE NON DI RUOLO

Bilancio CONSUNTIVO ESERCIZIO 2018

Elenco Residui Passivi per anno di provenienza

Missione Programma Titolo	Descrizione	Impegni	Importo Iniziale	Pagamenti	Variazioni	Importo da Conservare	Beneficiario
01031	Servizi istituzionali, generali e di gestione- Gestione economica, finanziaria, programmazione e provveditorato-Spese correnti	572/2018	8.024,00	8.024,00	0,00	0,00	RETRIBUZIONE PERSONALE DI RUOLO
		601/2018	3.440,40	2.230,77	0,00	1.209,63	SI.EL.CO. SRL
		686/2018	346,80	346,80	0,00	0,00	I.N.P.D.A.P. EX CPDEL
		687/2018	41,86	41,86	0,00	0,00	I.N.P.D.A.P. EX INADEL
		696/2018	1.927,37	1.927,37	0,00	0,00	I.N.P.D.A.P. EX CPDEL
		697/2018	277,57	277,57	0,00	0,00	I.N.P.D.A.P. EX INADEL
		698/2018	464,76	464,76	0,00	0,00	I.N.P.D.A.P. EX CPDEL
		699/2018	86,72	86,72	0,00	0,00	I.N.P.D.A.P. EX INADEL
		717/2018	123,85	123,85	0,00	0,00	I.R.A.P. REGIONE EMILIA ROMAGNA
		721/2018	155,47	155,47	0,00	0,00	I.R.A.P. REGIONE EMILIA ROMAGNA
		722/2018	688,29	688,29	0,00	0,00	I.R.A.P. REGIONE EMILIA ROMAGNA
		778/2018	1.457,13	1.457,13	0,00	0,00	RETRIBUZIONE PERSONALE DI
		784/2018	1.793,48	1.793,48	0,00	0,00	RETRIBUZIONI PERSONALE NON DI RUOLO
		785/2018	6.000,31	6.000,31	0,00	0,00	RETRIBUZIONE PERSONALE DI
		818/2018	700,00	502,80	-150,14	47,06	
		819/2018	1.647,00	1.647,00	0,00	0,00	ICAR SRL
		828/2018	1.342,00	1.342,00	0,00	0,00	WOLTERS KLUWER ITALIA S.R.L.
		838/2018	346,80	346,80	0,00	0,00	I.N.P.D.A.P. EX CPDEL
		839/2018	41,86	41,86	0,00	0,00	I.N.P.D.A.P. EX INADEL
		848/2018	1.436,54	1.436,54	0,00	0,00	I.N.P.D.A.P. EX CPDEL
		849/2018	184,98	184,98	0,00	0,00	I.N.P.D.A.P. EX INADEL
		850/2018	464,76	464,76	0,00	0,00	I.N.P.D.A.P. EX CPDEL
		851/2018	86,72	86,72	0,00	0,00	I.N.P.D.A.P. EX INADEL
		868/2018	123,85	123,85	0,00	0,00	I.R.A.P. REGIONE EMILIA ROMAGNA
		872/2018	155,47	155,47	0,00	0,00	I.R.A.P. REGIONE EMILIA ROMAGNA
		873/2018	513,05	513,05	0,00	0,00	I.R.A.P. REGIONE EMILIA ROMAGNA

Bilancio CONSUNTIVO ESERCIZIO 2018

Elenco Residui Passivi per anno di provenienza

Missione Programma Titolo	Descrizione	Impegni	Importo Iniziale	Pagamenti	Variazioni	Importo da Conservare	Beneficiario
01031	Servizi istituzionali, generali e di gestione- Gestione economica, finanziaria, programmazione e provveditorato-Spese correnti	924/2018	710,00	0,00	0,00	710,00	ECO SPURGHY EMILIA SRL
		935/2018	1.457,13	1.457,13	0,00	0,00	RETRIBUZIONE PERSONALE DI
		941/2018	9.423,63	9.423,63	0,00	0,00	RETRIBUZIONE PERSONALE DI
		966/2018	244,00	244,00	0,00	0,00	GRAFICHE E. GASPARI S.R.L.
		975/2018	122,00	122,00	0,00	0,00	INFOCAMERE SOCIETA' CONSORTILE PER AZION
		976/2018	317,74	228,92	0,00	88,82	KYOCERA DOCUMENT SOLUTIONS ITALIA SPA
		989/2018	346,80	346,80	0,00	0,00	I.N.P.D.A.P. EX CPDEL
		990/2018	41,86	41,86	0,00	0,00	I.N.P.D.A.P. EX INADEL
		999/2018	2.268,01	2.268,01	0,00	0,00	I.N.P.D.A.P. EX CPDEL
		1000/2018	353,68	353,68	0,00	0,00	I.N.P.D.A.P. EX INADEL
		1018/2018	123,86	123,86	0,00	0,00	I.R.A.P. REGIONE EMILIA ROMAGNA
		1022/2018	810,00	810,00	0,00	0,00	I.R.A.P. REGIONE EMILIA ROMAGNA
		1073/2018	417,24	417,24	0,00	0,00	TECNOLASER EUROPA S.R.L.
		1096/2018	1.456,43	1.456,43	0,00	0,00	RETRIBUZIONE PERSONALE DI
		1103/2018	9.423,63	9.423,63	0,00	0,00	RETRIBUZIONE PERSONALE DI
		1175/2018	346,86	346,86	0,00	0,00	I.N.P.D.A.P. EX CPDEL
		1176/2018	41,86	41,86	0,00	0,00	I.N.P.D.A.P. EX INADEL
		1185/2018	2.268,00	2.268,00	0,00	0,00	I.N.P.D.A.P. EX CPDEL
		1186/2018	353,66	353,66	0,00	0,00	I.N.P.D.A.P. EX INADEL
		1203/2018	123,80	123,80	0,00	0,00	I.R.A.P. REGIONE EMILIA ROMAGNA
		1207/2018	810,01	810,01	0,00	0,00	I.R.A.P. REGIONE EMILIA ROMAGNA
		1297/2018	518,50	518,50	0,00	0,00	COOPSERVICE - S. COOP.P.A.
		1320/2018	1.715,15	1.715,15	0,00	0,00	RETRIBUZIONE PERSONALE DI
		1327/2018	10.949,39	10.949,39	0,00	0,00	RETRIBUZIONE PERSONALE DI
		1368/2018	408,21	408,21	0,00	0,00	I.N.P.D.A.P. EX CPDEL
		1369/2018	49,29	49,29	0,00	0,00	I.N.P.D.A.P. EX INADEL

Bilancio CONSUNTIVO ESERCIZIO 2018

Elenco Residui Passivi per anno di provenienza

Missione Programma Titolo	Descrizione	Impegni	Importo Iniziale	Pagamenti	Variazioni	Importo da Conservare	Beneficiario
01031	Servizi istituzionali, generali e di gestione- Gestione economica, finanziaria, programmazione e provveditorato-Spese correnti	1378/2018	2.643,30	2.643,30	0,00	0,00	I.N.P.D.A.P. EX CPDEL
		1379/2018	418,79	418,79	0,00	0,00	I.N.P.D.A.P. EX INADEL
		1400/2018	145,78	145,78	0,00	0,00	I.R.A.P. REGIONE EMILIA ROMAGNA
		1404/2018	944,03	944,03	0,00	0,00	I.R.A.P. REGIONE EMILIA ROMAGNA
		1456/2018	1.500,00	457,39	-989,80	52,81	TELECOM ITALIA SPA
		1464/2018	30,26	30,26	0,00	0,00	AGENZIA DELLE ENTRATE
		1476/2018	1.511,95	1.511,95	0,00	0,00	RETRIBUZIONE PERSONALE DI
		1483/2018	9.744,20	9.744,20	0,00	0,00	RETRIBUZIONE PERSONALE DI
		1536/2018	3.501,40	0,00	0,00	3.501,40	ICAR SRL
		1549/2018	359,84	359,84	0,00	0,00	I.N.P.D.A.P. EX CPDEL
		1550/2018	43,44	43,44	0,00	0,00	I.N.P.D.A.P. EX INADEL
		1559/2018	2.345,24	2.345,24	0,00	0,00	I.N.P.D.A.P. EX CPDEL
		1560/2018	367,02	367,02	0,00	0,00	I.N.P.D.A.P. EX INADEL
		1578/2018	128,51	128,51	0,00	0,00	I.R.A.P. REGIONE EMILIA ROMAGNA
		1582/2018	837,57	837,57	0,00	0,00	I.R.A.P. REGIONE EMILIA ROMAGNA
		1626/2018	1.511,95	1.511,95	0,00	0,00	RETRIBUZIONE PERSONALE DI
		1633/2018	9.744,20	9.744,20	0,00	0,00	RETRIBUZIONE PERSONALE DI
		1672/2018	20,00	20,00	0,00	0,00	FONTANILI ANGELA
		1697/2018	359,84	359,84	0,00	0,00	I.N.P.D.A.P. EX CPDEL
		1698/2018	43,44	43,44	0,00	0,00	I.N.P.D.A.P. EX INADEL
		1707/2018	2.345,23	2.345,23	0,00	0,00	I.N.P.D.A.P. EX CPDEL
		1708/2018	367,02	367,02	0,00	0,00	I.N.P.D.A.P. EX INADEL
		1725/2018	128,51	128,51	0,00	0,00	I.R.A.P. REGIONE EMILIA ROMAGNA
		1729/2018	837,57	837,57	0,00	0,00	I.R.A.P. REGIONE EMILIA ROMAGNA
		1771/2018	18.275,82	10.174,91	0,00	8.100,91	DIVERSI
		1801/2018	1.511,95	1.511,95	0,00	0,00	RETRIBUZIONE PERSONALE DI

Bilancio CONSUNTIVO ESERCIZIO 2018

Elenco Residui Passivi per anno di provenienza

Missione Programma Titolo	Descrizione	Impegni	Importo Iniziale	Pagamenti	Variazioni	Importo da Conservare	Beneficiario
01031	Servizi istituzionali, generali e di gestione- Gestione economica, finanziaria, programmazione e provveditorato-Spese correnti	1808/2018	11.012,05	11.012,05	0,00	0,00	RETRIBUZIONE PERSONALE DI RUOLO
		1846/2018	1.400,00	0,00	-736,36	663,64	WIND TRE SPA
		1861/2018	359,84	359,84	0,00	0,00	I.N.P.D.A.P. EX CPDEL
		1862/2018	43,44	43,44	0,00	0,00	I.N.P.D.A.P. EX INADEL
		1871/2018	2.647,04	2.647,04	0,00	0,00	I.N.P.D.A.P. EX CPDEL
		1872/2018	403,55	403,55	0,00	0,00	I.N.P.D.A.P. EX INADEL
		1889/2018	128,51	128,51	0,00	0,00	I.R.A.P. REGIONE EMILIA ROMAGNA
		1893/2018	945,34	945,34	0,00	0,00	I.R.A.P. REGIONE EMILIA ROMAGNA
		1962/2018	1.511,95	1.511,95	0,00	0,00	RETRIBUZIONE PERSONALE DI
		1969/2018	8.243,18	8.243,18	0,00	0,00	RETRIBUZIONE PERSONALE DI
		2036/2018	359,84	359,84	0,00	0,00	I.N.P.D.A.P. EX CPDEL
		2037/2018	43,44	43,44	0,00	0,00	I.N.P.D.A.P. EX INADEL
		2046/2018	1.988,00	1.988,00	0,00	0,00	I.N.P.D.A.P. EX CPDEL
		2047/2018	318,20	318,20	0,00	0,00	I.N.P.D.A.P. EX INADEL
		2064/2018	128,51	128,51	0,00	0,00	I.R.A.P. REGIONE EMILIA ROMAGNA
		2067/2018	709,99	709,99	0,00	0,00	I.R.A.P. REGIONE EMILIA ROMAGNA
		2105/2018	5,88	5,88	0,00	0,00	COMUNE DI POVIGLIO
		2129/2018	1.511,95	1.511,95	0,00	0,00	RETRIBUZIONE PERSONALE DI
		2136/2018	8.143,85	8.143,85	0,00	0,00	RETRIBUZIONE PERSONALE DI
		2332/2018	9.251,93	0,00	0,00	9.251,93	DIVERSI
		2363/2018	359,84	359,84	0,00	0,00	I.N.P.D.A.P. EX CPDEL
		2364/2018	43,44	43,44	0,00	0,00	I.N.P.D.A.P. EX INADEL
		2373/2018	1.964,35	1.964,35	0,00	0,00	I.N.P.D.A.P. EX CPDEL
		2374/2018	318,20	318,20	0,00	0,00	I.N.P.D.A.P. EX INADEL
		2389/2018	128,51	128,51	0,00	0,00	I.R.A.P. REGIONE EMILIA ROMAGNA
		2392/2018	701,56	701,56	0,00	0,00	I.R.A.P. REGIONE EMILIA ROMAGNA

Bilancio CONSUNTIVO ESERCIZIO 2018

Elenco Residui Passivi per anno di provenienza

Missione Programma Titolo	Descrizione	Impegni	Importo Iniziale	Pagamenti	Variazioni	Importo da Conservare	Beneficiario
01031	Servizi istituzionali, generali e di gestione- Gestione economica, finanziaria, programmazione e provveditorato-Spese correnti	2424/2018	17.164,46	17.164,46	0,00	0,00	RETRIBUZIONE PERSONALE DI RUOLO
		2430/2018	3.014,79	3.014,79	0,00	0,00	RETRIBUZIONE PERSONALE DI
		2466/2018	717,52	717,52	0,00	0,00	I.N.P.D.A.P. EX CPDEL
		2467/2018	86,72	86,72	0,00	0,00	I.N.P.D.A.P. EX INADEL
		2476/2018	4.141,98	4.141,98	0,00	0,00	I.N.P.D.A.P. EX CPDEL
		2477/2018	683,68	683,68	0,00	0,00	I.N.P.D.A.P. EX INADEL
		2494/2018	256,26	256,26	0,00	0,00	I.R.A.P. REGIONE EMILIA ROMAGNA
		2497/2018	1.479,26	1.479,26	0,00	0,00	I.R.A.P. REGIONE EMILIA ROMAGNA
		2533/2018	28,92	28,92	0,00	0,00	
	Totale 2018	343.899,09	286.291,59	-14.788,81	42.818,69		
	Totale Codice 01031	391.134,93	321.574,91	-25.592,12	43.967,90		
01041	Servizi istituzionali, generali e di gestione- Gestione delle entrate tributarie e servizi fiscali-Spese correnti	706/2015	2.508,54	1.404,92	0,00	1.103,62	PROVINCIA DI REGGIO EMILIA
		2012/2015	2.950,74	2.950,74	0,00	0,00	
		2203/2015	10.853,72	2.147,47	0,00	8.706,25	PROVINCIA DI REGGIO EMILIA
	Totale 2015	16.313,00	6.503,13	0,00	9.809,87		
		13/2016	9.249,68	2.895,71	0,00	6.353,97	PROVINCIA DI REGGIO EMILIA
		201/2016	54.829,72	1.128,35	0,00	53.701,37	MUNICIPIA S.P.A.
		854/2016	25.761,92	100,44	-24.761,92	899,56	ADS AUTOMATED DATA SYSTEMS SPA
		1858/2016	13.280,36	2.996,02	0,00	10.284,34	PROVINCIA DI REGGIO EMILIA
	Totale 2016	103.121,68	7.120,52	-24.761,92	71.239,24		
		110/2017	13,37	13,37	0,00	0,00	AUTOMOBILE CLUB D'ITALIA
		188/2017	1.357,96	1.357,96	0,00	0,00	STUDIO LEGALE TRIBUTARIO (CDA)
		197/2017	4.191,24	4.164,29	-26,95	0,00	TRE ESSE ITALIA SRL
		265/2017	1,17	1,17	0,00	0,00	
		609/2017	57,02	15,86	0,00	41,16	

Bilancio CONSUNTIVO ESERCIZIO 2018

Elenco Residui Passivi per anno di provenienza

Missione Programma Titolo	Descrizione	Impegni	Importo Iniziale	Pagamenti	Variazioni	Importo da Conservare	Beneficiario
01041	Servizi istituzionali, generali e di gestione- Gestione delle entrate tributarie e servizi fiscali-Spese correnti	613/2017	1.848,32	1.848,32	0,00	0,00	AGENZIA DELLE ENTRATE
		669/2017	636,40	155,85	-480,55	0,00	FONDAZIONE IFEL
		1038/2017	54.829,72	6.058,61	0,00	48.771,11	MUNICIPIA S.P.A.
		1357/2017	702,38	702,38	0,00	0,00	UNICREDIT S.P.A.
		1467/2017	90.425,04	77.928,99	0,00	12.496,05	PROVINCIA DI REGGIO EMILIA
		2169/2017	729,88	0,00	0,00	729,88	AGENZIA DELLE ENTRATE-
		2185/2017	660,00	659,41	-0,59	0,00	
		2186/2017	160,00	156,93	-3,07	0,00	
		2187/2017	60,00	56,05	-3,95	0,00	
		Totale 2017	155.672,50	93.119,19	-515,11	62.038,20	
		43/2018	25.079,54	23.386,06	-505,29	1.188,19	TRE ESSE ITALIA SRL
		77/2018	36.553,15	0,00	0,00	36.553,15	MUNICIPIA S.P.A.
		79/2018	600,00	0,00	-600,00	0,00	
		80/2018	600,00	0,00	0,00	600,00	MUNICIPIA S.P.A.
		107/2018	4.514,00	3.425,76	53,68	1.141,92	STUDIO LEGALE TRIBUTARIO (CDA)
		216/2018	1.700,00	765,64	-266,36	668,00	BANCO POSTA - POSTEITALIANE
		217/2018	3.600,00	3.600,00	0,00	0,00	COMUNE DI REGGIO EMILIA
		218/2018	2.600,00	928,54	-400,00	1.271,46	FONDAZIONE IFEL
		326/2018	900,00	900,00	0,00	0,00	A.N.U.T.E.L.
		327/2018	137,00	136,00	-1,00	0,00	AGENZIA DELLE ENTRATE
		328/2018	900,00	0,00	0,00	900,00	COMUNE DI REGGIO EMILIA
		341/2018	763,85	763,85	0,00	0,00	DIVERSI
		342/2018	200,00	55,38	-126,98	17,64	DIVERSI
		371/2018	6.249,98	6.249,98	0,00	0,00	RETRIBUZIONE PERSONALE DI
		413/2018	1.429,04	1.376,88	-52,16	0,00	AUTOMOBILE CLUB D'ITALIA
		414/2018	300,00	179,46	-99,12	21,42	
		456/2018	1.503,65	1.503,65	0,00	0,00	I.N.P.D.A.P. EX CPDEL

Bilancio CONSUNTIVO ESERCIZIO 2018

Elenco Residui Passivi per anno di provenienza

Missione Programma Titolo	Descrizione	Impegni	Importo Iniziale	Pagamenti	Variazioni	Importo da Conservare	Beneficiario
01041	Servizi istituzionali, generali e di gestione- Gestione delle entrate tributarie e servizi fiscali-Spese correnti	457/2018	218,31	218,31	0,00	0,00	I.N.P.D.A.P. EX INADEL
		478/2018	537,01	537,01	0,00	0,00	I.R.A.P. REGIONE EMILIA ROMAGNA
		523/2018	388,00	388,00	0,00	0,00	I.N.A.I.L.
		543/2018	50.000,00	82.401,06	35.121,83	2.720,77	AGENZIA DELLE ENTRATE
		546/2018	3.600,00	220,00	-3.380,00	0,00	COPPOLA JACOPO
		547/2018	306,00	18,70	-287,30	0,00	I.R.A.P. REGIONE EMILIA ROMAGNA
		548/2018	427,00	305,00	-122,00	0,00	CERFORM ASSOCIAZ. FORMAZ. PROFESS.LE
		573/2018	6.249,98	6.249,98	0,00	0,00	RETRIBUZIONE PERSONALE DI
		700/2018	1.503,65	1.503,65	0,00	0,00	I.N.P.D.A.P. EX CPDEL
		701/2018	218,31	218,31	0,00	0,00	I.N.P.D.A.P. EX INADEL
		723/2018	537,02	537,02	0,00	0,00	I.R.A.P. REGIONE EMILIA ROMAGNA
		761/2018	3.600,00	3.600,00	0,00	0,00	BETTUZZI VALERIA
		762/2018	306,00	306,00	0,00	0,00	I.R.A.P. REGIONE EMILIA ROMAGNA
		763/2018	305,00	305,00	0,00	0,00	CERFORM ASSOCIAZ. FORMAZ. PROFESS.LE
		768/2018	1.948,41	1.948,41	0,00	0,00	DIVERSI
		786/2018	5.447,75	5.447,75	0,00	0,00	RETRIBUZIONE PERSONALE DI
		852/2018	1.312,72	1.312,72	0,00	0,00	I.N.P.D.A.P. EX CPDEL
		853/2018	218,31	218,31	0,00	0,00	I.N.P.D.A.P. EX INADEL
		874/2018	468,83	468,83	0,00	0,00	I.R.A.P. REGIONE EMILIA ROMAGNA
		942/2018	5.753,36	5.753,36	0,00	0,00	RETRIBUZIONE PERSONALE DI
		1001/2018	1.385,43	1.385,43	0,00	0,00	I.N.P.D.A.P. EX CPDEL
		1002/2018	218,31	218,31	0,00	0,00	I.N.P.D.A.P. EX INADEL
		1023/2018	494,81	494,81	0,00	0,00	I.R.A.P. REGIONE EMILIA ROMAGNA
		1088/2018	1.741,65	1.741,65	0,00	0,00	DIVERSI
1104/2018	5.753,36	5.753,36	0,00	0,00	RETRIBUZIONE PERSONALE DI		
1161/2018	17.810,51	17.810,51	0,00	0,00	TRE ESSE ITALIA SRL		

Bilancio CONSUNTIVO ESERCIZIO 2018

Elenco Residui Passivi per anno di provenienza

Missione Programma Titolo	Descrizione	Impegni	Importo Iniziale	Pagamenti	Variazioni	Importo da Conservare	Beneficiario
01041	Servizi istituzionali, generali e di gestione- Gestione delle entrate tributarie e servizi fiscali-Spese correnti	1187/2018	1.385,45	1.385,45	0,00	0,00	I.N.P.D.A.P. EX CPDEL
		1188/2018	218,31	218,31	0,00	0,00	I.N.P.D.A.P. EX INADEL
		1208/2018	494,81	494,81	0,00	0,00	I.R.A.P. REGIONE EMILIA ROMAGNA
		1245/2018	151.383,63	59.159,77	0,00	92.223,86	PROVINCIA DI REGGIO EMILIA
		1259/2018	8.083,03	8.083,03	0,00	0,00	DIVERSI
		1260/2018	469,00	0,00	0,00	469,00	DIVERSI
		1328/2018	6.673,49	6.673,49	0,00	0,00	RETRIBUZIONE PERSONALE DI
		1380/2018	1.610,44	1.610,44	0,00	0,00	I.N.P.D.A.P. EX CPDEL
		1381/2018	257,16	257,16	0,00	0,00	I.N.P.D.A.P. EX INADEL
		1405/2018	575,14	575,14	0,00	0,00	I.R.A.P. REGIONE EMILIA ROMAGNA
		1484/2018	5.951,46	5.951,46	0,00	0,00	RETRIBUZIONE PERSONALE DI
		1561/2018	1.433,21	1.433,21	0,00	0,00	I.N.P.D.A.P. EX CPDEL
		1562/2018	226,56	226,56	0,00	0,00	I.N.P.D.A.P. EX INADEL
		1583/2018	511,85	511,85	0,00	0,00	I.R.A.P. REGIONE EMILIA ROMAGNA
		1634/2018	5.951,46	5.951,46	0,00	0,00	RETRIBUZIONE PERSONALE DI
		1662/2018	102,26	102,26	0,00	0,00	ENEL ENERGIA S.P.A.
		1669/2018	1.800,00	1.800,00	0,00	0,00	BETTUZZI VALERIA
		1670/2018	153,00	153,00	0,00	0,00	BETTUZZI VALERIA
		1671/2018	183,00	183,00	0,00	0,00	CERFORM ASSOCIAZ. FORMAZ. PROFESS.LE
		1674/2018	626,80	626,80	0,00	0,00	DIVERSI
		1709/2018	1.433,21	1.433,21	0,00	0,00	I.N.P.D.A.P. EX CPDEL
		1710/2018	226,56	226,56	0,00	0,00	I.N.P.D.A.P. EX INADEL
		1730/2018	511,86	511,86	0,00	0,00	I.R.A.P. REGIONE EMILIA ROMAGNA
		1809/2018	7.242,87	7.242,87	0,00	0,00	RETRIBUZIONE PERSONALE DI
1873/2018	1.746,66	1.746,66	0,00	0,00	I.N.P.D.A.P. EX CPDEL		
1874/2018	289,07	289,07	0,00	0,00	I.N.P.D.A.P. EX INADEL		

Bilancio CONSUNTIVO ESERCIZIO 2018

Elenco Residui Passivi per anno di provenienza

Missione Programma Titolo	Descrizione	Impegni	Importo Iniziale	Pagamenti	Variazioni	Importo da Conservare	Beneficiario
01041	Servizi istituzionali, generali e di gestione- Gestione delle entrate tributarie e servizi fiscali-Spese correnti	1894/2018	623,81	623,81	0,00	0,00	I.R.A.P. REGIONE EMILIA ROMAGNA
		1932/2018	450,00	0,00	0,00	450,00	COMUNE DI REGGIO EMILIA
		1970/2018	7.640,21	7.640,21	0,00	0,00	RETRIBUZIONE PERSONALE DI
		2048/2018	1.841,23	1.841,23	0,00	0,00	I.N.P.D.A.P. EX CPDEL
		2049/2018	289,07	289,07	0,00	0,00	I.N.P.D.A.P. EX INADEL
		2068/2018	657,58	657,58	0,00	0,00	I.R.A.P. REGIONE EMILIA ROMAGNA
		2119/2018	3.668,56	3.668,56	0,00	0,00	DIVERSI
		2137/2018	7.441,54	7.441,54	0,00	0,00	RETRIBUZIONE PERSONALE DI
		2375/2018	1.793,94	1.793,94	0,00	0,00	I.N.P.D.A.P. EX CPDEL
		2376/2018	289,07	289,07	0,00	0,00	I.N.P.D.A.P. EX INADEL
		2393/2018	640,70	640,70	0,00	0,00	I.R.A.P. REGIONE EMILIA ROMAGNA
		2437/2018	13.921,12	13.921,12	0,00	0,00	RETRIBUZIONE PERSONALE DI
		2478/2018	3.355,78	3.355,78	0,00	0,00	I.N.P.D.A.P. EX CPDEL
		2479/2018	536,50	536,50	0,00	0,00	I.N.P.D.A.P. EX INADEL
2498/2018	1.198,17	1.198,17	0,00	0,00	I.R.A.P. REGIONE EMILIA ROMAGNA		
		Totale 2018	442.267,51	333.377,40	29.335,30	138.225,41	
		Totale Codice 01041	717.374,69	440.120,24	4.058,27	281.312,72	
01051	Servizi istituzionali, generali e di gestione- Gestione dei beni demaniali e patrimoniali- Spese correnti	131/2017	3.469,00	3.469,00	0,00	0,00	FERRARI GIOVANNI
		270/2017	4.000,01	4.000,01	0,00	0,00	L'OVILE COOP DI SOLIDARIETA' SOCIALE SCR
		272/2017	4.000,00	4.000,00	0,00	0,00	CAMELOT SOCIETA' COOPERATIVA SOCIALE
		332/2017	387,98	387,98	0,00	0,00	ELMAN S.R.L.
		353/2017	3.485,30	3.484,02	-1,28	0,00	F.A.M. ANTINCENDIO S.R.L.
		356/2017	78,00	78,00	0,00	0,00	PARROCCHIA MADONNA DEL LAVORO
		357/2017	52,00	52,00	0,00	0,00	PARROCCHIA DI SANT'ANTONINO
		358/2017	52,00	52,00	0,00	0,00	PARROCCHIA DI VILLALUNGA

Bilancio CONSUNTIVO ESERCIZIO 2018

Elenco Residui Passivi per anno di provenienza

Missione Programma Titolo	Descrizione	Impegni	Importo Iniziale	Pagamenti	Variazioni	Importo da Conservare	Beneficiario
01051	Servizi istituzionali, generali e di gestione- Gestione dei beni demaniali e patrimoniali- Spese correnti	364/2017	4.228,52	3.069,52	0,00	1.159,00	
		366/2017	2.236,28	2.236,28	0,00	0,00	
		1390/2017	7.198,00	7.198,00	0,00	0,00	PROGEL SRL
		1640/2017	1.427,40	1.427,40	0,00	0,00	QUIBELLINO MICHELE
		2128/2017	4.103,42	4.103,42	0,00	0,00	REGIONE EMILIA ROMAGNA
		Totale 2017	34.717,91	33.557,63	-1,28	1.159,00	
		34/2018	3.682,00	0,00	-213,00	3.469,00	FERRARI GIOVANNI
		70/2018	2.781,60	2.208,59	-573,01	0,00	SI.RE.COM. SRL
		102/2018	1.354,20	922,48	-431,72	0,00	PRO-CERT SRL
		104/2018	1.024,80	0,00	-277,72	747,08	SI.RE.COM. SRL
		110/2018	3.904,00	3.202,00	-702,00	0,00	GAVIOLI STEFANIA
		111/2018	4.129,70	4.088,40	-41,30	0,00	GLOBAL IMPIANTI DEI F.LLI MONTELLA SNC
		195/2018	12.940,00	13.017,38	77,38	0,00	FER FERROVIE EMILIA-ROMAGNA
		197/2018	387,98	399,24	11,26	0,00	ELMAN S.R.L.
		202/2018	78,00	78,00	0,00	0,00	PARROCCHIA MADONNA DEL LAVORO
		203/2018	52,00	52,00	0,00	0,00	PARROCCHIA DI SANT'ANTONINO
		204/2018	52,00	52,00	0,00	0,00	PARROCCHIA DI VILLALUNGA
		259/2018	6.000,00	124,70	-5.875,30	0,00	
		261/2018	26.987,15	10.999,42	-15.987,73	0,00	
		288/2018	14.378,00	0,00	-14.378,00	0,00	
		338/2018	10.594,12	7.414,36	-3.179,76	0,00	F.A.M. ANTINCENDIO S.R.L.
		372/2018	1.540,32	1.540,32	0,00	0,00	RETRIBUZIONE PERSONALE DI
		458/2018	366,59	366,59	0,00	0,00	I.N.P.D.A.P. EX CPDEL
		459/2018	44,25	44,25	0,00	0,00	I.N.P.D.A.P. EX INADEL
		479/2018	130,93	130,93	0,00	0,00	I.R.A.P. REGIONE EMILIA ROMAGNA
		524/2018	436,00	436,00	0,00	0,00	I.N.A.I.L.

Bilancio CONSUNTIVO ESERCIZIO 2018

Elenco Residui Passivi per anno di provenienza

Missione Programma Titolo	Descrizione	Impegni	Importo Iniziale	Pagamenti	Variazioni	Importo da Conservare	Beneficiario
01051	Servizi istituzionali, generali e di gestione- Gestione dei beni demaniali e patrimoniali- Spese correnti	554/2018	21.000,00	19.000,00	0,00	2.000,00	CAMELOT SOCIETA' COOPERATIVA SOCIALE
		555/2018	20.999,11	19.330,01	0,00	1.669,10	L'OVILE COOP DI SOLIDARIETA' SOCIALE SCR
		574/2018	1.540,32	1.540,32	0,00	0,00	RETRIBUZIONE PERSONALE DI
		702/2018	366,59	366,59	0,00	0,00	I.N.P.D.A.P. EX CPDEL
		703/2018	44,25	44,25	0,00	0,00	I.N.P.D.A.P. EX INADEL
		724/2018	130,93	130,93	0,00	0,00	I.R.A.P. REGIONE EMILIA ROMAGNA
		787/2018	1.540,32	1.540,32	0,00	0,00	RETRIBUZIONE PERSONALE DI
		814/2018	8.232,84	8.232,84	0,00	0,00	CONSORZIO DI BONIFICA DELL'EMILIA CENTR
		815/2018	3.214,70	3.214,70	0,00	0,00	PROGEL SRL
		820/2018	610,00	610,00	0,00	0,00	IMMOBILIARE OMIC S.R.L.
		854/2018	366,59	366,59	0,00	0,00	I.N.P.D.A.P. EX CPDEL
		855/2018	44,25	44,25	0,00	0,00	I.N.P.D.A.P. EX INADEL
		875/2018	130,93	130,93	0,00	0,00	I.R.A.P. REGIONE EMILIA ROMAGNA
		910/2018	1.096,18	1.096,18	0,00	0,00	SI.SE SISTEMI SEGNALETICI S.P.A.
		943/2018	1.540,32	1.540,32	0,00	0,00	RETRIBUZIONE PERSONALE DI
		1003/2018	366,60	366,60	0,00	0,00	I.N.P.D.A.P. EX CPDEL
		1004/2018	44,25	44,25	0,00	0,00	I.N.P.D.A.P. EX INADEL
		1024/2018	130,93	130,93	0,00	0,00	I.R.A.P. REGIONE EMILIA ROMAGNA
		1105/2018	1.540,32	1.540,32	0,00	0,00	RETRIBUZIONE PERSONALE DI
		1127/2018	323,36	323,36	0,00	0,00	FERRETTI GIANCARLO E C.
		1157/2018	920,36	920,36	0,00	0,00	VANETON SRL
		1189/2018	366,59	366,59	0,00	0,00	I.N.P.D.A.P. EX CPDEL
		1190/2018	44,25	44,25	0,00	0,00	I.N.P.D.A.P. EX INADEL
1209/2018	130,93	130,93	0,00	0,00	I.R.A.P. REGIONE EMILIA ROMAGNA		
1257/2018	70,00	70,00	0,00	0,00			
1329/2018	1.812,95	1.812,95	0,00	0,00	RETRIBUZIONE PERSONALE DI		

Bilancio CONSUNTIVO ESERCIZIO 2018

Elenco Residui Passivi per anno di provenienza

Missione Programma Titolo	Descrizione	Impegni	Importo Iniziale	Pagamenti	Variazioni	Importo da Conservare	Beneficiario
01051	Servizi istituzionali, generali e di gestione- Gestione dei beni demaniali e patrimoniali- Spese correnti	1382/2018	431,48	431,48	0,00	0,00	I.N.P.D.A.P. EX CPDEL
		1383/2018	52,10	52,10	0,00	0,00	I.N.P.D.A.P. EX INADEL
		1406/2018	154,10	154,10	0,00	0,00	I.R.A.P. REGIONE EMILIA ROMAGNA
		1485/2018	1.598,25	1.598,25	0,00	0,00	RETRIBUZIONE PERSONALE DI
		1515/2018	653,29	653,29	0,00	0,00	ELMAN S.R.L.
		1531/2018	496,54	496,54	0,00	0,00	FARO S.R.L.
		1563/2018	380,39	380,39	0,00	0,00	I.N.P.D.A.P. EX CPDEL
		1564/2018	45,92	45,92	0,00	0,00	I.N.P.D.A.P. EX INADEL
		1584/2018	135,86	135,86	0,00	0,00	I.R.A.P. REGIONE EMILIA ROMAGNA
		1635/2018	1.598,25	1.598,25	0,00	0,00	RETRIBUZIONE PERSONALE DI
		1685/2018	2.592,50	2.592,50	0,00	0,00	NON SOLO ARREDO SRL
		1711/2018	380,39	380,39	0,00	0,00	I.N.P.D.A.P. EX CPDEL
		1712/2018	45,92	45,92	0,00	0,00	I.N.P.D.A.P. EX INADEL
		1731/2018	135,86	135,86	0,00	0,00	I.R.A.P. REGIONE EMILIA ROMAGNA
		1810/2018	1.598,25	1.598,25	0,00	0,00	RETRIBUZIONE PERSONALE DI
		1837/2018	3.155,24	3.155,24	0,00	0,00	RAVAZZINI SRL
		1841/2018	1.922,05	0,00	0,00	1.922,05	GRASSI E MONTANARI & C. SNC DI BONINI
		1851/2018	366,00	366,00	0,00	0,00	PROGEL SRL
		1875/2018	380,39	380,39	0,00	0,00	I.N.P.D.A.P. EX CPDEL
		1876/2018	45,92	45,92	0,00	0,00	I.N.P.D.A.P. EX INADEL
		1895/2018	135,86	135,86	0,00	0,00	I.R.A.P. REGIONE EMILIA ROMAGNA
		1927/2018	1.200,00	0,00	0,00	1.200,00	
		1971/2018	1.598,25	1.598,25	0,00	0,00	RETRIBUZIONE PERSONALE DI
		2050/2018	380,39	380,39	0,00	0,00	I.N.P.D.A.P. EX CPDEL
2051/2018	45,92	45,92	0,00	0,00	I.N.P.D.A.P. EX INADEL		
2069/2018	135,86	135,86	0,00	0,00	I.R.A.P. REGIONE EMILIA ROMAGNA		

Bilancio CONSUNTIVO ESERCIZIO 2018

Elenco Residui Passivi per anno di provenienza

Missione Programma Titolo	Descrizione	Impegni	Importo Iniziale	Pagamenti	Variazioni	Importo da Conservare	Beneficiario
01051	Servizi istituzionali, generali e di gestione- Gestione dei beni demaniali e patrimoniali- Spese correnti	2108/2018	237,90	0,00	0,00	237,90	ROSSI TIMBRI S.R.L.
		2138/2018	1.598,25	1.598,25	0,00	0,00	RETRIBUZIONE PERSONALE DI
		2288/2018	4.177,70	0,00	0,00	4.177,70	REGIONE EMILIA ROMAGNA
		2289/2018	3.484,93	0,00	0,00	3.484,93	F.A.M. ANTINCENDIO S.R.L.
		2304/2018	2.117,00	0,00	0,00	2.117,00	GALFER DI GUIDETTI & C. S.N.C
		2310/2018	958,36	0,00	0,00	958,36	DE LEO GIOVANNI
		2328/2018	1.065,72	0,00	0,00	1.065,72	GM SRL
		2377/2018	380,39	380,39	0,00	0,00	I.N.P.D.A.P. EX CPDEL
		2378/2018	45,92	45,92	0,00	0,00	I.N.P.D.A.P. EX INADEL
		2394/2018	135,86	135,86	0,00	0,00	I.R.A.P. REGIONE EMILIA ROMAGNA
		2438/2018	3.192,20	3.192,20	0,00	0,00	RETRIBUZIONE PERSONALE DI
		2480/2018	759,93	759,93	0,00	0,00	I.N.P.D.A.P. EX CPDEL
		2481/2018	91,85	91,85	0,00	0,00	I.N.P.D.A.P. EX INADEL
2499/2018	271,33	271,33	0,00	0,00	I.R.A.P. REGIONE EMILIA ROMAGNA		
	Totale 2018	195.653,83	131.034,09	-41.570,90	23.048,84		
	Totale Codice 01051	230.371,74	164.591,72	-41.572,18	24.207,84		
01052	Servizi istituzionali, generali e di gestione- Gestione dei beni demaniali e patrimoniali- Spese in conto capitale	575/2017	5.272,97	0,00	0,00	5.272,97	
		1604/2017	14.420,40	14.420,40	0,00	0,00	ALESSANDRI SRL
		1937/2017	8.735,20	8.735,20	0,00	0,00	EUROTEC SNC DI SIDOLI & DALLAFIORA
	Totale 2017	28.428,57	23.155,60	0,00	5.272,97		
		153/2018	17.400,00	17.400,00	0,00	0,00	RAVAZZINI SRL
		154/2018	11.060,52	0,00	-11.060,52	0,00	
		155/2018	1.601,86	0,00	-5,11	1.596,75	
		643/2018	39.804,76	27.012,62	-12.792,14	0,00	
		644/2018	18.983,20	18.983,20	0,00	0,00	ELETTRO 2000 DI DEBBIA WILLIAM

Bilancio CONSUNTIVO ESERCIZIO 2018

Elenco Residui Passivi per anno di provenienza

Missione Programma Titolo	Descrizione	Impegni	Importo Iniziale	Pagamenti	Variazioni	Importo da Conservare	Beneficiario
01052	Servizi istituzionali, generali e di gestione- Gestione dei beni demaniali e patrimoniali- Spese in conto capitale	645/2018	47.071,86	0,00	0,00	47.071,86	TELECOM ITALIA SPA
		978/2018	4.432,88	4.432,88	0,00	0,00	TOPFILM SRL
		1062/2018	5.488,78	5.488,78	0,00	0,00	NON SOLO ARREDO SRL
		1255/2018	8.222,80	7.917,80	-305,00	0,00	SISTECK
		1271/2018	9.600,60	9.600,60	0,00	0,00	EUROPLAST SRL
		1658/2018	26.240,00	0,00	0,00	26.240,00	MINISERO ECONOMIA E FINANZE DIREZ. TERRI
		1659/2018	7.095,52	0,00	0,00	7.095,52	SAPIL SRL
		1680/2018	841,80	561,20	-280,60	0,00	OFFICINA RUINI MARCO SRL
		1681/2018	3.904,00	2.196,00	-1.708,00	0,00	DINI AUTOGRU SRL
		1836/2018	12.750,24	12.750,24	0,00	0,00	RAVAZZINI SRL
		2018/2018	35.563,35	0,00	0,00	35.563,35	F.LLI SILVESTRI DI SILVESTRI ILARIO E C.
		2166/2018	4.501,38	4.501,39	0,01	0,00	E-DISTRIBUZIONE SPA
		2174/2018	18.112,19	0,00	-18.112,19	0,00	
		2181/2018	14.030,00	0,00	-14.030,00	0,00	ARCA LAND
		2211/2018	3.615,32	0,00	-305,00	3.310,32	
		2214/2018	16.976,82	0,00	-16.976,82	0,00	
		2215/2018	130.000,00	0,00	-130.000,00	0,00	
		2232/2018	27.510,16	0,00	0,00	27.510,16	VI.MA. GREEN EXPERT DI VILLA MARCO
		2233/2018	4.771,04	0,00	0,00	4.771,04	VI.MA. GREEN EXPERT DI VILLA MARCO
		2262/2018	30.484,60	0,00	-30.484,60	0,00	
2319/2018	31.293,00	0,00	-31.293,00	0,00			
2320/2018	3.355,00	0,00	-3.355,00	0,00			
		Totale 2018	534.711,68	110.844,71	-270.707,97	153.159,00	
		Totale Codice 01052	563.140,25	134.000,31	-270.707,97	158.431,97	
01061	Servizi istituzionali, generali e di gestione- Ufficio tecnico-Spese correnti	695/2015	201,64	0,00	0,00	201,64	ISTITUTI PREVIDENZIALI CPDEL INADEL

Bilancio CONSUNTIVO ESERCIZIO 2018

Elenco Residui Passivi per anno di provenienza

Missione Programma Titolo	Descrizione	Impegni	Importo Iniziale	Pagamenti	Variazioni	Importo da Conservare	Beneficiario
01061	Servizi istituzionali, generali e di gestione- Ufficio tecnico-Spese correnti	696/2015	847,24	0,00	0,00	847,24	RETRIBUZIONE PERSONALE DI RUOLO
		701/2015	1.938,42	0,00	-1.938,42	0,00	STUDIO ATLANTE SERVIZI TOPOGRAFIA
		716/2015	72,02	0,00	0,00	72,02	I.R.A.P. REGIONE EMILIA ROMAGNA
		Totale 2015	3.059,32	0,00	-1.938,42	1.120,90	
		5/2016	201,64	0,00	0,00	201,64	ISTITUTI PREVIDENZIALI CPDEL INADEL
		6/2016	847,24	0,00	0,00	847,24	RETRIBUZIONE PERSONALE DI
		12/2016	72,01	0,00	0,00	72,01	I.R.A.P. REGIONE EMILIA ROMAGNA
		Totale 2016	1.120,89	0,00	0,00	1.120,89	
		2/2017	403,30	0,00	0,00	403,30	ISTITUTI PREVIDENZIALI CPDEL INADEL
		3/2017	1.694,50	0,00	0,00	1.694,50	RETRIBUZIONE PERSONALE DI
		5/2017	144,03	0,00	0,00	144,03	I.R.A.P. REGIONE EMILIA ROMAGNA
		79/2017	197,43	197,43	0,00	0,00	
		170/2017	2.419,29	921,75	-1.497,54	0,00	
		171/2017	10.165,13	3.872,91	-6.292,22	0,00	
		177/2017	698,44	329,21	0,00	369,23	
		365/2017	420,90	420,90	0,00	0,00	
		395/2017	530,00	530,00	0,00	0,00	
		875/2017	8.724,00	0,00	0,00	8.724,00	COMUNE DI FIORANO MODENESE
		876/2017	583,00	0,00	0,00	583,00	I.R.A.P. REGIONE EMILIA ROMAGNA
		885/2017	80,75	0,00	-80,75	0,00	I.R.A.P. REGIONE EMILIA ROMAGNA
		1173/2017	8.322,48	8.322,48	0,00	0,00	GEOM. TAMPELLONI ALESSIA
		1580/2017	2.517,01	2.517,01	0,00	0,00	
		1581/2017	599,05	599,05	0,00	0,00	
		1582/2017	213,94	213,94	0,00	0,00	
		1583/2017	803,68	803,68	0,00	0,00	
		1584/2017	199,84	199,84	0,00	0,00	
		1585/2017	71,38	71,37	-0,01	0,00	

Bilancio CONSUNTIVO ESERCIZIO 2018

Elenco Residui Passivi per anno di provenienza

Missione Programma Titolo	Descrizione	Impegni	Importo Iniziale	Pagamenti	Variazioni	Importo da Conservare	Beneficiario
01061	Servizi istituzionali, generali e di gestione- Ufficio tecnico-Spese correnti	1935/2017	1.000,00	446,78	-553,22	0,00	
		2138/2017	615,00	0,00	0,00	615,00	
		Totale 2017	40.403,15	19.446,35	-8.423,74	12.533,06	
		5/2018	23.300,00	24.022,41	722,41	0,00	CHIERICI ANDREA
		6/2018	7.720,00	7.395,32	-324,68	0,00	ISTITUTI PREVIDENZIALI CPDEL INADEL
		7/2018	2.020,00	2.083,55	63,55	0,00	I.R.A.P. REGIONE EMILIA ROMAGNA
		20/2018	1.480,00	1.305,29	-132,82	41,89	
		45/2018	25.168,00	7.612,80	-13.748,80	3.806,40	TORREGGIANI CLAUDIO
		59/2018	12.195,12	12.208,02	12,90	0,00	STUDIO S.B. DI DEL BIANCO STEFANO
		72/2018	8.233,61	0,00	-2.481,72	5.751,89	SIL ENGINEERING SRL
		112/2018	1.756,54	0,00	-1.756,54	0,00	
		113/2018	7.416,42	0,00	-7.416,42	0,00	
		114/2018	13.157,46	0,00	-7.769,11	5.388,35	CAFFARRI CLAUDIO
		148/2018	627,33	0,00	0,00	627,33	
		260/2018	1.500,00	0,00	-1.500,00	0,00	
		289/2018	300,00	29,00	-271,00	0,00	
		321/2018	943,06	943,06	0,00	0,00	DIVERSI
		373/2018	14.677,61	14.677,61	0,00	0,00	RETRIBUZIONE PERSONALE DI
		374/2018	1.509,27	1.509,27	0,00	0,00	RETRIBUZIONI PERSONALE NON DI RUOLO
		375/2018	7.147,84	7.147,84	0,00	0,00	RETRIBUZIONE PERSONALE DI
		397/2018	91,50	91,50	0,00	0,00	
		460/2018	3.531,01	3.531,01	0,00	0,00	I.N.P.D.A.P. EX CPDEL
		461/2018	557,06	557,06	0,00	0,00	I.N.P.D.A.P. EX INADEL
		462/2018	2.095,07	2.095,07	0,00	0,00	I.N.P.D.A.P. EX CPDEL
		463/2018	389,05	389,05	0,00	0,00	I.N.P.D.A.P. EX INADEL
		480/2018	747,62	747,62	0,00	0,00	I.R.A.P. REGIONE EMILIA ROMAGNA
		481/2018	1.118,36	1.118,36	0,00	0,00	I.R.A.P. REGIONE EMILIA ROMAGNA

Bilancio CONSUNTIVO ESERCIZIO 2018

Elenco Residui Passivi per anno di provenienza

Missione Programma Titolo	Descrizione	Impegni	Importo Iniziale	Pagamenti	Variazioni	Importo da Conservare	Beneficiario
01061	Servizi istituzionali, generali e di gestione- Ufficio tecnico-Spese correnti	525/2018	3.531,00	3.531,00	0,00	0,00	I.N.A.I.L.
		526/2018	2.142,00	2.142,00	0,00	0,00	I.N.A.I.L.
		527/2018	516,00	516,00	0,00	0,00	I.N.A.I.L.
		557/2018	1.595,68	1.456,11	-139,57	0,00	GEOM. TAMPELLONI ALESSIA
		575/2018	12.541,75	12.541,75	0,00	0,00	RETRIBUZIONE PERSONALE DI
		576/2018	1.646,47	1.646,47	0,00	0,00	RETRIBUZIONI PERSONALE NON DI RUOLO
		577/2018	7.146,07	7.146,07	0,00	0,00	RETRIBUZIONE PERSONALE DI
		612/2018	11.747,84	0,00	-11.747,84	0,00	NUOVOSTUDIO ARCHITETTURA E TERRITORIO
		613/2018	1.468,80	0,00	-1.468,80	0,00	BONARETTI MICHELE
		614/2018	2.875,95	0,00	0,00	2.875,95	SIL ENGINEERING SRL
		704/2018	3.018,69	3.018,69	0,00	0,00	I.N.P.D.A.P. EX CPDEL
		705/2018	475,93	475,93	0,00	0,00	I.N.P.D.A.P. EX INADEL
		706/2018	2.128,53	2.128,53	0,00	0,00	I.N.P.D.A.P. EX CPDEL
		707/2018	395,70	395,70	0,00	0,00	I.N.P.D.A.P. EX INADEL
		725/2018	759,36	759,36	0,00	0,00	I.R.A.P. REGIONE EMILIA ROMAGNA
		726/2018	935,21	935,21	0,00	0,00	I.R.A.P. REGIONE EMILIA ROMAGNA
		788/2018	13.237,70	13.237,70	0,00	0,00	RETRIBUZIONE PERSONALE DI
		789/2018	1.646,47	1.646,47	0,00	0,00	RETRIBUZIONI PERSONALE NON DI RUOLO
		790/2018	7.071,41	7.071,41	0,00	0,00	RETRIBUZIONE PERSONALE DI
		807/2018	3.062,32	3.062,32	0,00	0,00	STUDIO ALFA S.P.A.
		827/2018	10,00	9,95	-0,05	0,00	
		856/2018	3.183,28	3.183,28	0,00	0,00	I.N.P.D.A.P. EX CPDEL
		857/2018	482,89	482,89	0,00	0,00	I.N.P.D.A.P. EX INADEL
		858/2018	2.108,06	2.108,06	0,00	0,00	I.N.P.D.A.P. EX CPDEL
		859/2018	391,63	391,63	0,00	0,00	I.N.P.D.A.P. EX INADEL
		876/2018	752,87	752,87	0,00	0,00	I.R.A.P. REGIONE EMILIA ROMAGNA
877/2018	994,03	994,03	0,00	0,00	I.R.A.P. REGIONE EMILIA ROMAGNA		

Bilancio CONSUNTIVO ESERCIZIO 2018

Elenco Residui Passivi per anno di provenienza

Missione Programma Titolo	Descrizione	Impegni	Importo Iniziale	Pagamenti	Variazioni	Importo da Conservare	Beneficiario
01061	Servizi istituzionali, generali e di gestione- Ufficio tecnico-Spese correnti	909/2018	36,00	36,00	0,00	0,00	RETRIBUZIONE PERSONALE DI RUOLO
		911/2018	1.919,69	1.919,69	0,00	0,00	IMS INGEGNERI MELOTTI E SIMONETTI
		944/2018	13.088,55	13.088,55	0,00	0,00	RETRIBUZIONE PERSONALE DI
		945/2018	1.646,47	1.646,47	0,00	0,00	RETRIBUZIONI PERSONALE NON DI RUOLO
		946/2018	7.102,53	7.102,53	0,00	0,00	RETRIBUZIONE PERSONALE DI
		1005/2018	3.151,53	3.151,53	0,00	0,00	I.N.P.D.A.P. EX CPDEL
		1006/2018	482,89	482,89	0,00	0,00	I.N.P.D.A.P. EX INADEL
		1007/2018	2.115,63	2.115,63	0,00	0,00	I.N.P.D.A.P. EX CPDEL
		1008/2018	393,18	393,18	0,00	0,00	I.N.P.D.A.P. EX INADEL
		1025/2018	755,58	755,58	0,00	0,00	I.R.A.P. REGIONE EMILIA ROMAGNA
		1026/2018	981,07	981,07	0,00	0,00	I.R.A.P. REGIONE EMILIA ROMAGNA
		1106/2018	2.089,75	2.089,75	0,00	0,00	RETRIBUZIONI PERSONALE NON DI RUOLO
		1107/2018	13.100,88	13.100,88	0,00	0,00	RETRIBUZIONE PERSONALE DI
		1108/2018	1.646,47	1.646,47	0,00	0,00	RETRIBUZIONI PERSONALE NON DI RUOLO
		1109/2018	7.099,01	7.099,01	0,00	0,00	RETRIBUZIONE PERSONALE DI
		1191/2018	3.150,40	3.150,40	0,00	0,00	I.N.P.D.A.P. EX CPDEL
		1192/2018	482,89	482,89	0,00	0,00	I.N.P.D.A.P. EX INADEL
		1193/2018	541,54	541,54	0,00	0,00	I.N.P.D.A.P. EX CPDEL
		1194/2018	101,17	101,17	0,00	0,00	I.N.P.D.A.P. EX INADEL
		1195/2018	2.115,93	2.115,93	0,00	0,00	I.N.P.D.A.P. EX CPDEL
		1196/2018	393,18	393,18	0,00	0,00	I.N.P.D.A.P. EX INADEL
		1210/2018	755,27	755,27	0,00	0,00	I.R.A.P. REGIONE EMILIA ROMAGNA
		1211/2018	181,15	181,15	0,00	0,00	I.R.A.P. REGIONE EMILIA ROMAGNA
		1212/2018	982,43	982,43	0,00	0,00	I.R.A.P. REGIONE EMILIA ROMAGNA
		1269/2018	18,30	18,30	0,00	0,00	CENTRO STAMPA RED DI GOVI STEFANO & C. S
1330/2018	1.784,35	1.784,35	0,00	0,00	RETRIBUZIONI PERSONALE NON DI RUOLO		

Bilancio CONSUNTIVO ESERCIZIO 2018

Elenco Residui Passivi per anno di provenienza

Missione Programma Titolo	Descrizione	Impegni	Importo Iniziale	Pagamenti	Variazioni	Importo da Conservare	Beneficiario
01061	Servizi istituzionali, generali e di gestione- Ufficio tecnico-Spese correnti	1331/2018	15.192,08	15.192,08	0,00	0,00	RETRIBUZIONE PERSONALE DI RUOLO
		1332/2018	1.922,71	1.922,71	0,00	0,00	RETRIBUZIONI PERSONALE NON DI RUOLO
		1333/2018	8.202,37	8.202,37	0,00	0,00	RETRIBUZIONE PERSONALE DI
		1384/2018	3.665,35	3.665,35	0,00	0,00	I.N.P.D.A.P. EX CPDEL
		1385/2018	569,25	569,25	0,00	0,00	I.N.P.D.A.P. EX INADEL
		1386/2018	462,42	462,42	0,00	0,00	I.N.P.D.A.P. EX CPDEL
		1387/2018	86,57	86,57	0,00	0,00	I.N.P.D.A.P. EX INADEL
		1388/2018	2.453,50	2.453,50	0,00	0,00	I.N.P.D.A.P. EX CPDEL
		1389/2018	456,13	456,13	0,00	0,00	I.N.P.D.A.P. EX INADEL
		1407/2018	876,22	876,22	0,00	0,00	I.R.A.P. REGIONE EMILIA ROMAGNA
		1408/2018	154,68	154,68	0,00	0,00	I.R.A.P. REGIONE EMILIA ROMAGNA
		1409/2018	1.141,44	1.141,44	0,00	0,00	I.R.A.P. REGIONE EMILIA ROMAGNA
		1458/2018	785,71	0,00	0,00	785,71	CARROZZERIA NUOVA AURORA DI LINARI GINO
		1463/2018	2.073,03	0,00	-669,62	1.403,41	CAFFARRI CLAUDIO
		1486/2018	1.707,23	1.707,23	0,00	0,00	RETRIBUZIONI PERSONALE NON DI RUOLO
		1487/2018	13.550,45	13.550,45	0,00	0,00	RETRIBUZIONE PERSONALE DI
		1488/2018	1.707,23	1.707,23	0,00	0,00	RETRIBUZIONI PERSONALE NON DI RUOLO
		1489/2018	7.339,90	7.339,90	0,00	0,00	RETRIBUZIONE PERSONALE DI
		1565/2018	3.258,64	3.258,64	0,00	0,00	I.N.P.D.A.P. EX CPDEL
		1566/2018	501,04	501,04	0,00	0,00	I.N.P.D.A.P. EX INADEL
		1567/2018	442,43	442,43	0,00	0,00	I.N.P.D.A.P. EX CPDEL
		1568/2018	82,73	82,73	0,00	0,00	I.N.P.D.A.P. EX INADEL
		1569/2018	2.187,71	2.187,71	0,00	0,00	I.N.P.D.A.P. EX CPDEL
		1570/2018	406,60	406,60	0,00	0,00	I.N.P.D.A.P. EX INADEL
1585/2018	781,29	781,29	0,00	0,00	I.R.A.P. REGIONE EMILIA ROMAGNA		
1586/2018	147,99	147,99	0,00	0,00	I.R.A.P. REGIONE EMILIA ROMAGNA		

Bilancio CONSUNTIVO ESERCIZIO 2018

Elenco Residui Passivi per anno di provenienza

Missione Programma Titolo	Descrizione	Impegni	Importo Iniziale	Pagamenti	Variazioni	Importo da Conservare	Beneficiario
01061	Servizi istituzionali, generali e di gestione- Ufficio tecnico-Spese correnti	1587/2018	1.015,77	1.015,77	0,00	0,00	I.R.A.P. REGIONE EMILIA ROMAGNA
		1636/2018	1.707,23	1.707,23	0,00	0,00	RETRIBUZIONI PERSONALE NON DI RUOLO
		1637/2018	13.550,45	13.550,45	0,00	0,00	RETRIBUZIONE PERSONALE DI
		1638/2018	1.707,23	1.707,23	0,00	0,00	RETRIBUZIONI PERSONALE NON DI RUOLO
		1639/2018	7.339,90	7.339,90	0,00	0,00	RETRIBUZIONE PERSONALE DI
		1713/2018	3.258,64	3.258,64	0,00	0,00	I.N.P.D.A.P. EX CPDEL
		1714/2018	501,04	501,04	0,00	0,00	I.N.P.D.A.P. EX INADEL
		1715/2018	442,43	442,43	0,00	0,00	I.N.P.D.A.P. EX CPDEL
		1716/2018	82,73	82,73	0,00	0,00	I.N.P.D.A.P. EX INADEL
		1717/2018	2.187,71	2.187,71	0,00	0,00	I.N.P.D.A.P. EX CPDEL
		1718/2018	406,60	406,60	0,00	0,00	I.N.P.D.A.P. EX INADEL
		1732/2018	781,29	781,29	0,00	0,00	I.R.A.P. REGIONE EMILIA ROMAGNA
		1733/2018	147,99	147,99	0,00	0,00	I.R.A.P. REGIONE EMILIA ROMAGNA
		1734/2018	1.015,77	1.015,77	0,00	0,00	I.R.A.P. REGIONE EMILIA ROMAGNA
		1811/2018	1.707,23	1.707,23	0,00	0,00	RETRIBUZIONI PERSONALE NON DI RUOLO
		1812/2018	13.549,88	13.549,88	0,00	0,00	RETRIBUZIONE PERSONALE DI
		1813/2018	1.707,23	1.707,23	0,00	0,00	RETRIBUZIONI PERSONALE NON DI RUOLO
		1814/2018	7.339,90	7.339,90	0,00	0,00	RETRIBUZIONE PERSONALE DI
		1877/2018	3.258,69	3.258,69	0,00	0,00	I.N.P.D.A.P. EX CPDEL
		1878/2018	501,04	501,04	0,00	0,00	I.N.P.D.A.P. EX INADEL
		1879/2018	442,43	442,43	0,00	0,00	I.N.P.D.A.P. EX CPDEL
		1880/2018	82,73	82,73	0,00	0,00	I.N.P.D.A.P. EX INADEL
		1881/2018	2.187,71	2.187,71	0,00	0,00	I.N.P.D.A.P. EX CPDEL
		1882/2018	406,60	406,60	0,00	0,00	I.N.P.D.A.P. EX INADEL
		1896/2018	781,29	781,29	0,00	0,00	I.R.A.P. REGIONE EMILIA ROMAGNA
		1897/2018	147,99	147,99	0,00	0,00	I.R.A.P. REGIONE EMILIA ROMAGNA

Bilancio CONSUNTIVO ESERCIZIO 2018

Elenco Residui Passivi per anno di provenienza

Missione Programma Titolo	Descrizione	Impegni	Importo Iniziale	Pagamenti	Variazioni	Importo da Conservare	Beneficiario
01061	Servizi istituzionali, generali e di gestione- Ufficio tecnico-Spese correnti	1898/2018	1.015,73	1.015,73	0,00	0,00	I.R.A.P. REGIONE EMILIA ROMAGNA
		1928/2018	305,00	305,00	0,00	0,00	KALIMERA SRL
		1951/2018	420,00	114,56	-232,36	73,08	
		1972/2018	2.637,04	2.637,04	0,00	0,00	RETRIBUZIONI PERSONALE NON DI RUOLO
		1973/2018	14.926,51	14.926,51	0,00	0,00	RETRIBUZIONE PERSONALE DI
		1974/2018	1.707,23	1.707,23	0,00	0,00	RETRIBUZIONI PERSONALE NON DI RUOLO
		1975/2018	7.437,24	7.437,24	0,00	0,00	RETRIBUZIONE PERSONALE DI
		2010/2018	1.281,00	0,00	0,00	1.281,00	UVA CORRADO DANIELE STUDIO TECNICO
		2052/2018	3.595,31	3.595,31	0,00	0,00	I.N.P.D.A.P. EX CPDEL
		2053/2018	569,93	569,93	0,00	0,00	I.N.P.D.A.P. EX INADEL
		2054/2018	683,38	683,38	0,00	0,00	I.N.P.D.A.P. EX CPDEL
		2055/2018	127,74	127,74	0,00	0,00	I.N.P.D.A.P. EX INADEL
		2056/2018	2.211,35	2.211,35	0,00	0,00	I.N.P.D.A.P. EX CPDEL
		2057/2018	411,45	411,45	0,00	0,00	I.N.P.D.A.P. EX INADEL
		2070/2018	789,74	789,74	0,00	0,00	I.R.A.P. REGIONE EMILIA ROMAGNA
		2071/2018	228,59	228,59	0,00	0,00	I.R.A.P. REGIONE EMILIA ROMAGNA
		2072/2018	1.135,64	1.135,64	0,00	0,00	I.R.A.P. REGIONE EMILIA ROMAGNA
		2139/2018	3.566,86	3.566,86	0,00	0,00	RETRIBUZIONI PERSONALE NON DI RUOLO
		2140/2018	13.549,50	13.549,50	0,00	0,00	RETRIBUZIONE PERSONALE DI
		2141/2018	1.707,23	1.707,23	0,00	0,00	RETRIBUZIONI PERSONALE NON DI RUOLO
		2142/2018	6.701,83	6.701,83	0,00	0,00	RETRIBUZIONE PERSONALE DI
		2179/2018	250,00	250,00	0,00	0,00	
		2209/2018	2.671,80	0,00	0,00	2.671,80	888 SOFTWARE PRODUCTS SRL
		2219/2018	1.327,60	0,00	0,00	1.327,60	
2249/2018	700,00	0,00	0,00	700,00			
2281/2018	603,90	0,00	0,00	603,90			

Bilancio CONSUNTIVO ESERCIZIO 2018

Elenco Residui Passivi per anno di provenienza

Missione Programma Titolo	Descrizione	Impegni	Importo Iniziale	Pagamenti	Variazioni	Importo da Conservare	Beneficiario
01061	Servizi istituzionali, generali e di gestione- Ufficio tecnico-Spese correnti	2294/2018	259,86	0,00	0,00	259,86	LB GOMME DI BEGHI LUIGI
		2297/2018	453,84	0,00	-7,04	446,80	AUTO 90 S.R.L.
		2321/2018	380,00	0,00	0,00	380,00	
		2344/2018	11.964,00	0,00	-11.964,00	0,00	
		2345/2018	2.856,00	0,00	-2.856,00	0,00	
		2346/2018	1.020,00	0,00	-1.020,00	0,00	
		2379/2018	3.258,80	3.258,80	0,00	0,00	I.N.P.D.A.P. EX CPDEL
		2380/2018	501,03	501,03	0,00	0,00	I.N.P.D.A.P. EX INADEL
		2381/2018	924,34	924,34	0,00	0,00	I.N.P.D.A.P. EX CPDEL
		2382/2018	172,75	172,75	0,00	0,00	I.N.P.D.A.P. EX INADEL
		2383/2018	2.032,83	2.032,83	0,00	0,00	I.N.P.D.A.P. EX CPDEL
		2384/2018	411,45	411,45	0,00	0,00	I.N.P.D.A.P. EX INADEL
		2395/2018	726,00	726,00	0,00	0,00	I.R.A.P. REGIONE EMILIA ROMAGNA
		2396/2018	309,19	309,19	0,00	0,00	I.R.A.P. REGIONE EMILIA ROMAGNA
		2397/2018	1.015,62	1.015,62	0,00	0,00	I.R.A.P. REGIONE EMILIA ROMAGNA
		2439/2018	5.097,37	5.097,37	0,00	0,00	RETRIBUZIONI PERSONALE NON DI RUOLO
		2440/2018	25.634,14	25.634,14	0,00	0,00	RETRIBUZIONE PERSONALE DI
		2441/2018	3.356,91	3.356,91	0,00	0,00	RETRIBUZIONI PERSONALE NON DI RUOLO
		2442/2018	13.331,18	13.331,18	0,00	0,00	RETRIBUZIONE PERSONALE DI
		2482/2018	6.164,70	6.164,70	0,00	0,00	I.N.P.D.A.P. EX CPDEL
		2483/2018	937,40	937,40	0,00	0,00	I.N.P.D.A.P. EX INADEL
		2484/2018	1.321,18	1.321,18	0,00	0,00	I.N.P.D.A.P. EX CPDEL
		2485/2018	248,96	248,96	0,00	0,00	I.N.P.D.A.P. EX INADEL
		2486/2018	4.034,62	4.034,62	0,00	0,00	I.N.P.D.A.P. EX CPDEL
		2487/2018	818,98	818,98	0,00	0,00	I.N.P.D.A.P. EX INADEL
		2500/2018	1.440,89	1.440,89	0,00	0,00	I.R.A.P. REGIONE EMILIA ROMAGNA
2501/2018	441,94	441,94	0,00	0,00	I.R.A.P. REGIONE EMILIA ROMAGNA		

Bilancio CONSUNTIVO ESERCIZIO 2018

Elenco Residui Passivi per anno di provenienza

Missione Programma Titolo	Descrizione	Impegni	Importo Iniziale	Pagamenti	Variazioni	Importo da Conservare	Beneficiario
01061	Servizi istituzionali, generali e di gestione- Ufficio tecnico-Spese correnti	2502/2018	1.909,55	1.909,55	0,00	0,00	I.R.A.P. REGIONE EMILIA ROMAGNA
		Totale 2018	587.660,74	494.528,26	-64.707,51	28.424,97	
		Totale Codice 01061	632.244,10	513.974,61	-75.069,67	43.199,82	
01062	Servizi istituzionali, generali e di gestione- Ufficio tecnico-Spese in conto capitale	1556/2016	5.427,93	0,00	0,00	5.427,93	STUDIO ASSOCIATO ING MARZIO MONTI E I
		Totale 2016	5.427,93	0,00	0,00	5.427,93	
		569/2017	2.500,00	2.400,00	-100,00	0,00	CAPRINO GIUSEPPE
		1602/2017	1.230,74	1.230,74	0,00	0,00	STUDIO INGEGNERI ASSOC.DALLARI - FREGNI
		2129/2017	5.888,74	0,00	0,00	5.888,74	
		2135/2017	36.367,45	0,00	0,00	36.367,45	
		Totale 2017	45.986,93	3.630,74	-100,00	42.256,19	
		146/2018	15.228,55	9.137,12	-6.091,43	0,00	CREMASCHI PATRIZIA
		147/2018	5.177,29	0,00	-3.187,81	1.989,48	
		633/2018	950,00	0,00	-950,00	0,00	BELTRAMI GIUSEPPE
		634/2018	670,00	0,00	-670,00	0,00	CREMASCHI PATRIZIA
		635/2018	730,00	0,00	-730,00	0,00	STUDIO ATLANTE SERVIZI TOPOGRAFIA
		636/2018	1.268,80	0,00	-1.268,80	0,00	STUDIO TECNICO DI INGEGNERIA TARCHETTI T
		637/2018	3.781,05	0,00	-0,01	3.781,04	STUDIO ASSOCIATO ING MARZIO MONTI E I
		638/2018	3.640,17	0,00	-3.640,17	0,00	TERMOPROGETTI SNC DI MUSSINI GIULIO CES
		639/2018	1.740,96	0,00	0,00	1.740,96	TERMOPROGETTI SNC DI MUSSINI GIULIO CES
		1129/2018	6.635,67	6.635,67	0,00	0,00	GEODES S.R.L.
		1287/2018	1.207,80	1.207,80	0,00	0,00	ICAR SRL
		1462/2018	20.427,68	0,00	-8.171,07	12.256,61	STUDIO ASSOCIATO ING MARZIO MONTI E I
		1675/2018	16.927,50	17.604,60	677,10	0,00	STUDIO ALFA S.P.A.
		1794/2018	4.611,60	3.202,50	0,00	1.409,10	UVA CORRADO DANIELE STUDIO TECNICO

Bilancio CONSUNTIVO ESERCIZIO 2018

Elenco Residui Passivi per anno di provenienza

Missione Programma Titolo	Descrizione	Impegni	Importo Iniziale	Pagamenti	Variazioni	Importo da Conservare	Beneficiario
01062	Servizi istituzionali, generali e di gestione- Ufficio tecnico-Spese in conto capitale	1834/2018	4.973,70	0,00	-4.973,70	0,00	IMS INGEGNERI MELOTTI E SIMONETTI
		2161/2018	2.944,25	0,00	-2.944,25	0,00	ING. GIORDANI LORENZO
		2169/2018	5.622,36	0,00	0,00	5.622,36	GEODES S.R.L.
		2261/2018	4.902,94	0,00	-4.902,94	0,00	GEOLOG
		2298/2018	2.562,00	0,00	-2.562,00	0,00	TERMOPROGETTI SNC DI MUSSINI GIULIO CES
		2326/2018	1.903,20	0,00	-1.903,20	0,00	PILATI MASSIMO
		2333/2018	5.328,96	0,00	-5.328,96	0,00	
		Totale 2018	111.234,48	37.787,69	-46.647,24	26.799,55	
		Totale Codice 01062	162.649,34	41.418,43	-46.747,24	74.483,67	
01071	Servizi istituzionali, generali e di gestione- Elezioni e consultazioni popolari - Anagrafe e stato civile-Spese correnti	295/2017	578,10	465,05	-113,05	0,00	
		866/2017	26,77	0,00	-26,77	0,00	
		1880/2017	305,00	305,00	0,00	0,00	CERFORM ASSOCIAZ. FORMAZ. PROFESS.LE
		2143/2017	57,56	57,56	0,00	0,00	COMUNE DI SCANDIANO
		Totale 2017	967,43	827,61	-139,82	0,00	
		97/2018	191,25	191,25	0,00	0,00	
		98/2018	2.250,00	2.250,00	0,00	0,00	
		255/2018	26.805,20	31.822,95	5.017,75	0,00	
		320/2018	336,00	336,00	0,00	0,00	DIVERSI
		339/2018	560,00	560,00	0,00	0,00	
		340/2018	122,00	122,00	0,00	0,00	CERFORM ASSOCIAZ. FORMAZ. PROFESS.LE
		376/2018	1.646,47	1.646,47	0,00	0,00	RETRIBUZIONE PERSONALE DI
		377/2018	8.969,52	8.969,52	0,00	0,00	RETRIBUZIONE PERSONALE DI
		393/2018	33.580,00	37.525,65	4.852,31	906,66	
430/2018	1.645,00	162,58	-1.482,42	0,00			

Bilancio CONSUNTIVO ESERCIZIO 2018

Elenco Residui Passivi per anno di provenienza

Missione Programma Titolo	Descrizione	Impegni	Importo Iniziale	Pagamenti	Variazioni	Importo da Conservare	Beneficiario
01071	Servizi istituzionali, generali e di gestione- Elezioni e consultazioni popolari - Anagrafe e stato civile-Spese correnti	464/2018	2.150,52	2.150,52	0,00	0,00	I.N.P.D.A.P. EX CPDEL
		465/2018	311,08	311,08	0,00	0,00	I.N.P.D.A.P. EX INADEL
		466/2018	426,67	426,67	0,00	0,00	I.N.P.D.A.P. EX CPDEL
		467/2018	79,71	79,71	0,00	0,00	I.N.P.D.A.P. EX INADEL
		482/2018	142,73	142,73	0,00	0,00	I.R.A.P. REGIONE EMILIA ROMAGNA
		483/2018	628,82	628,82	0,00	0,00	I.R.A.P. REGIONE EMILIA ROMAGNA
		528/2018	553,00	553,00	0,00	0,00	I.N.A.I.L.
		529/2018	103,00	103,00	0,00	0,00	I.N.A.I.L.
		578/2018	1.644,71	1.644,71	0,00	0,00	RETRIBUZIONE PERSONALE DI
		579/2018	8.941,78	8.941,78	0,00	0,00	RETRIBUZIONE PERSONALE DI
		708/2018	2.143,71	2.143,71	0,00	0,00	I.N.P.D.A.P. EX CPDEL
		709/2018	310,26	310,26	0,00	0,00	I.N.P.D.A.P. EX INADEL
		710/2018	426,84	426,84	0,00	0,00	I.N.P.D.A.P. EX CPDEL
		711/2018	79,71	79,71	0,00	0,00	I.N.P.D.A.P. EX INADEL
		727/2018	142,58	142,58	0,00	0,00	I.R.A.P. REGIONE EMILIA ROMAGNA
		728/2018	626,41	626,41	0,00	0,00	I.R.A.P. REGIONE EMILIA ROMAGNA
		791/2018	1.646,47	1.646,47	0,00	0,00	RETRIBUZIONE PERSONALE DI
		792/2018	8.806,83	8.806,83	0,00	0,00	RETRIBUZIONE PERSONALE DI
		860/2018	2.111,59	2.111,59	0,00	0,00	I.N.P.D.A.P. EX CPDEL
		861/2018	310,26	310,26	0,00	0,00	I.N.P.D.A.P. EX INADEL
		862/2018	426,67	426,67	0,00	0,00	I.N.P.D.A.P. EX CPDEL
		863/2018	79,71	79,71	0,00	0,00	I.N.P.D.A.P. EX INADEL
		878/2018	142,72	142,72	0,00	0,00	I.R.A.P. REGIONE EMILIA ROMAGNA
		879/2018	614,94	614,94	0,00	0,00	I.R.A.P. REGIONE EMILIA ROMAGNA
		947/2018	2.172,72	2.172,72	0,00	0,00	RETRIBUZIONE PERSONALE DI
		948/2018	8.858,24	8.858,24	0,00	0,00	RETRIBUZIONE PERSONALE DI

Bilancio CONSUNTIVO ESERCIZIO 2018

Elenco Residui Passivi per anno di provenienza

Missione Programma Titolo	Descrizione	Impegni	Importo Iniziale	Pagamenti	Variazioni	Importo da Conservare	Beneficiario
01071	Servizi istituzionali, generali e di gestione- Elezioni e consultazioni popolari - Anagrafe e stato civile-Spese correnti	968/2018	2.700,00	2.145,00	-555,00	0,00	
		969/2018	229,50	182,33	-47,17	0,00	
		970/2018	183,00	183,00	0,00	0,00	
		1009/2018	2.123,82	2.123,82	0,00	0,00	I.N.P.D.A.P. EX CPDEL
		1010/2018	310,26	310,26	0,00	0,00	I.N.P.D.A.P. EX INADEL
		1011/2018	563,13	563,13	0,00	0,00	I.N.P.D.A.P. EX CPDEL
		1012/2018	105,91	105,91	0,00	0,00	I.N.P.D.A.P. EX INADEL
		1027/2018	188,36	188,36	0,00	0,00	I.R.A.P. REGIONE EMILIA ROMAGNA
		1028/2018	619,31	619,31	0,00	0,00	I.R.A.P. REGIONE EMILIA ROMAGNA
		1110/2018	8.790,82	8.790,82	0,00	0,00	RETRIBUZIONE PERSONALE DI
		1197/2018	2.107,78	2.107,78	0,00	0,00	I.N.P.D.A.P. EX CPDEL
		1198/2018	308,32	308,32	0,00	0,00	I.N.P.D.A.P. EX INADEL
		1213/2018	619,31	619,31	0,00	0,00	I.R.A.P. REGIONE EMILIA ROMAGNA
		1249/2018	239,12	239,12	0,00	0,00	GRAFICHE E. GASPARI S.R.L.
		1306/2018	3.600,00	3.600,00	0,00	0,00	
		1307/2018	306,00	306,00	0,00	0,00	
		1308/2018	305,00	305,00	0,00	0,00	
		1334/2018	178,18	178,18	0,00	0,00	RETRIBUZIONE PERSONALE DI
		1335/2018	10.243,83	10.243,83	0,00	0,00	RETRIBUZIONE PERSONALE DI
		1390/2018	2.459,92	2.459,92	0,00	0,00	I.N.P.D.A.P. EX CPDEL
		1391/2018	362,56	362,56	0,00	0,00	I.N.P.D.A.P. EX INADEL
		1392/2018	47,62	47,62	0,00	0,00	I.N.P.D.A.P. EX CPDEL
		1393/2018	9,14	9,14	0,00	0,00	I.N.P.D.A.P. EX INADEL
		1410/2018	15,93	15,93	0,00	0,00	I.R.A.P. REGIONE EMILIA ROMAGNA
		1411/2018	720,31	720,31	0,00	0,00	I.R.A.P. REGIONE EMILIA ROMAGNA
		1445/2018	500,00	0,00	-500,00	0,00	

Bilancio CONSUNTIVO ESERCIZIO 2018

Elenco Residui Passivi per anno di provenienza

Missione Programma Titolo	Descrizione	Impegni	Importo Iniziale	Pagamenti	Variazioni	Importo da Conservare	Beneficiario
01071	Servizi istituzionali, generali e di gestione- Elezioni e consultazioni popolari - Anagrafe e stato civile-Spese correnti	1490/2018	10.457,12	10.457,12	0,00	0,00	RETRIBUZIONE PERSONALE DI RUOLO
		1571/2018	2.504,95	2.504,95	0,00	0,00	I.N.P.D.A.P. EX CPDEL
		1572/2018	351,92	351,92	0,00	0,00	I.N.P.D.A.P. EX INADEL
		1588/2018	755,88	755,88	0,00	0,00	I.R.A.P. REGIONE EMILIA ROMAGNA
		1640/2018	6.782,38	6.782,38	0,00	0,00	RETRIBUZIONE PERSONALE DI
		1719/2018	1.630,37	1.630,37	0,00	0,00	I.N.P.D.A.P. EX CPDEL
		1720/2018	264,59	264,59	0,00	0,00	I.N.P.D.A.P. EX INADEL
		1735/2018	443,52	443,52	0,00	0,00	I.R.A.P. REGIONE EMILIA ROMAGNA
		1815/2018	6.782,38	6.782,38	0,00	0,00	RETRIBUZIONE PERSONALE DI
		1883/2018	1.630,37	1.630,37	0,00	0,00	I.N.P.D.A.P. EX CPDEL
		1884/2018	264,59	264,59	0,00	0,00	I.N.P.D.A.P. EX INADEL
		1899/2018	443,52	443,52	0,00	0,00	I.R.A.P. REGIONE EMILIA ROMAGNA
		1935/2018	714,92	89,06	0,00	625,86	ICAR SRL
		1936/2018	278,16	0,00	0,00	278,16	GRAFICHE E. GASPARI S.R.L.
		1944/2018	1.200,00	1.200,00	0,00	0,00	MARTINO LUIGI
		1945/2018	102,00	102,00	0,00	0,00	I.R.A.P. REGIONE EMILIA ROMAGNA
		1946/2018	305,00	305,00	0,00	0,00	MARTINO LUIGI
		1976/2018	6.782,38	6.782,38	0,00	0,00	RETRIBUZIONE PERSONALE DI
		2058/2018	1.630,37	1.630,37	0,00	0,00	I.N.P.D.A.P. EX CPDEL
		2059/2018	264,59	264,59	0,00	0,00	I.N.P.D.A.P. EX INADEL
		2073/2018	443,52	443,52	0,00	0,00	I.R.A.P. REGIONE EMILIA ROMAGNA
		2143/2018	6.782,38	6.782,38	0,00	0,00	RETRIBUZIONE PERSONALE DI
		2210/2018	792,02	0,00	0,00	792,02	ICAR SRL
		2263/2018	6.803,69	0,00	0,00	6.803,69	
		2264/2018	578,31	0,00	0,00	578,31	I.R.A.P. REGIONE EMILIA ROMAGNA
		2265/2018	467,12	0,00	0,00	467,12	RETRIBUZIONE PERSONALE DI

Bilancio CONSUNTIVO ESERCIZIO 2018

Elenco Residui Passivi per anno di provenienza

Missione Programma Titolo	Descrizione	Impegni	Importo Iniziale	Pagamenti	Variazioni	Importo da Conservare	Beneficiario
01071	Servizi istituzionali, generali e di gestione- Elezioni e consultazioni popolari - Anagrafe e stato civile-Spese correnti	2266/2018	111,17	0,00	0,00	111,17	I.N.P.D.A.P. EX CPDEL
		2268/2018	39,71	0,00	0,00	39,71	I.R.A.P. REGIONE EMILIA ROMAGNA
		2283/2018	183,00	0,00	0,00	183,00	CERFORM ASSOCIAZ. FORMAZ. PROFESS.LE
		2385/2018	1.630,37	1.630,37	0,00	0,00	I.N.P.D.A.P. EX CPDEL
		2386/2018	264,59	264,59	0,00	0,00	I.N.P.D.A.P. EX INADEL
		2398/2018	443,53	443,53	0,00	0,00	I.R.A.P. REGIONE EMILIA ROMAGNA
		2443/2018	13.575,61	13.575,61	0,00	0,00	RETRIBUZIONE PERSONALE DI
		2488/2018	3.263,46	3.263,46	0,00	0,00	I.N.P.D.A.P. EX CPDEL
		2489/2018	530,02	530,02	0,00	0,00	I.N.P.D.A.P. EX INADEL
		2503/2018	882,66	882,66	0,00	0,00	I.R.A.P. REGIONE EMILIA ROMAGNA
		Totale 2018	238.204,42	234.704,19	7.285,47	10.785,70	
		Totale Codice 01071	239.171,85	235.531,80	7.145,65	10.785,70	
01101	Servizi istituzionali, generali e di gestione- Risorse umane-Spese correnti	124/2016	0,02	0,00	-0,02	0,00	
		146/2016	707,55	0,00	-707,55	0,00	DIVERSI
		Totale 2016	707,57	0,00	-707,57	0,00	
		1/2017	6.532,08	2.822,22	0,00	3.709,86	I.N.P.D.A.P. EX CPDEL
		127/2017	5.263,17	2.872,76	-2.390,41	0,00	DIVERSI
		478/2017	2.005,02	2.004,83	0,00	0,19	
		479/2017	439,15	439,15	0,00	0,00	
		480/2017	158,47	144,47	0,00	14,00	
		994/2017	12.444,80	0,00	-12.444,80	0,00	COM METODI S.P.A.
		2159/2017	39,00	0,00	0,00	39,00	
		Totale 2017	26.881,69	8.283,43	-14.835,21	3.763,05	
		57/2018	22.577,02	12.444,79	0,00	10.132,23	COM METODI S.P.A.
		105/2018	5.000,00	7.828,32	2.828,32	0,00	

Bilancio CONSUNTIVO ESERCIZIO 2018

Elenco Residui Passivi per anno di provenienza

Missione Programma Titolo	Descrizione	Impegni	Importo Iniziale	Pagamenti	Variazioni	Importo da Conservare	Beneficiario
01101	Servizi istituzionali, generali e di gestione- Risorse umane-Spese correnti	115/2018	22.362,49	18.617,30	0,00	3.745,19	
		116/2018	5.500,00	4.637,68	0,00	862,32	
		117/2018	23.000,00	19.486,00	0,00	3.514,00	
		118/2018	69.391,31	69.391,31	0,00	0,00	
		149/2018	2.000,00	1.656,32	0,00	343,68	
		150/2018	7.145,18	4.006,21	0,00	3.138,97	
		189/2018	1.500,00	728,13	-753,83	18,04	
		360/2018	270,85	270,85	0,00	0,00	RETRIBUZIONI PERSONALE NON DI RUOLO
		361/2018	8.206,62	8.206,62	0,00	0,00	RETRIBUZIONE PERSONALE DI
		378/2018	187,92	187,92	0,00	0,00	RETRIBUZIONI PERSONALE NON DI RUOLO
		379/2018	1.530,32	1.530,32	0,00	0,00	RETRIBUZIONE PERSONALE DI
		380/2018	142,57	142,57	0,00	0,00	RETRIBUZIONI PERSONALE NON DI RUOLO
		381/2018	8.679,25	8.679,25	0,00	0,00	RETRIBUZIONE PERSONALE DI
		405/2018	2.200,00	271,00	-1.929,00	0,00	
		436/2018	1.961,63	1.961,63	0,00	0,00	I.N.P.D.A.P. EX CPDEL
		437/2018	256,29	256,29	0,00	0,00	I.N.P.D.A.P. EX INADEL
		438/2018	70,18	70,18	0,00	0,00	I.N.P.D.A.P. EX CPDEL
		439/2018	13,14	13,14	0,00	0,00	I.N.P.D.A.P. EX INADEL
		468/2018	2.140,38	2.140,38	0,00	0,00	I.N.P.D.A.P. EX CPDEL
		469/2018	113,88	113,88	0,00	0,00	I.N.P.D.A.P. EX INADEL
		474/2018	700,58	700,58	0,00	0,00	I.R.A.P. REGIONE EMILIA ROMAGNA
		484/2018	455,78	455,78	0,00	0,00	I.R.A.P. REGIONE EMILIA ROMAGNA
		514/2018	110,00	110,00	0,00	0,00	I.N.A.I.L.
		563/2018	8.206,62	8.206,62	0,00	0,00	RETRIBUZIONE PERSONALE DI
580/2018	377,94	377,94	0,00	0,00	RETRIBUZIONE PERSONALE DI		
581/2018	187,92	187,92	0,00	0,00	RETRIBUZIONI PERSONALE NON DI RUOLO		

Bilancio CONSUNTIVO ESERCIZIO 2018

Elenco Residui Passivi per anno di provenienza

Missione Programma Titolo	Descrizione	Impegni	Importo Iniziale	Pagamenti	Variazioni	Importo da Conservare	Beneficiario
01101	Servizi istituzionali, generali e di gestione- Risorse umane-Spese correnti	582/2018	1.530,32	1.530,32	0,00	0,00	RETRIBUZIONE PERSONALE DI RUOLO
		583/2018	263,65	263,65	0,00	0,00	RETRIBUZIONI PERSONALE NON DI RUOLO
		584/2018	8.556,98	8.556,98	0,00	0,00	RETRIBUZIONE PERSONALE DI
		610/2018	1.468,00	1.468,00	0,00	0,00	
		611/2018	8.000,00	8.000,00	0,00	0,00	
		615/2018	11.837,13	0,00	0,00	11.837,13	
		616/2018	4.153,22	4.153,22	0,00	0,00	
		617/2018	8.822,82	0,00	0,00	8.822,82	COM METODI S.P.A.
		628/2018	680,00	680,00	0,00	0,00	
		640/2018	2.078,31	0,00	0,00	2.078,31	
		672/2018	1.952,16	1.639,44	0,00	312,72	
		673/2018	661,11	529,10	0,00	132,01	
		682/2018	1.961,63	1.961,63	0,00	0,00	I.N.P.D.A.P. EX CPDEL
		683/2018	256,29	256,29	0,00	0,00	I.N.P.D.A.P. EX INADEL
		712/2018	2.194,33	2.194,33	0,00	0,00	I.N.P.D.A.P. EX CPDEL
		713/2018	116,84	116,84	0,00	0,00	I.N.P.D.A.P. EX INADEL
		714/2018	89,96	89,96	0,00	0,00	I.N.P.D.A.P. EX CPDEL
		719/2018	700,58	700,58	0,00	0,00	I.R.A.P. REGIONE EMILIA ROMAGNA
		729/2018	17,65	17,65	0,00	0,00	I.R.A.P. REGIONE EMILIA ROMAGNA
		730/2018	452,99	452,99	0,00	0,00	I.R.A.P. REGIONE EMILIA ROMAGNA
		760/2018	2.005,20	1.968,28	0,00	36,92	
		776/2018	8.206,62	8.206,62	0,00	0,00	RETRIBUZIONE PERSONALE DI
		793/2018	187,92	187,92	0,00	0,00	RETRIBUZIONI PERSONALE NON DI RUOLO
		794/2018	1.430,02	1.430,02	0,00	0,00	RETRIBUZIONE PERSONALE DI
		795/2018	301,61	301,61	0,00	0,00	RETRIBUZIONI PERSONALE NON DI RUOLO
		796/2018	8.229,94	8.229,94	0,00	0,00	RETRIBUZIONE PERSONALE DI
		834/2018	1.961,64	1.961,64	0,00	0,00	I.N.P.D.A.P. EX CPDEL

Bilancio CONSUNTIVO ESERCIZIO 2018

Elenco Residui Passivi per anno di provenienza

Missione Programma Titolo	Descrizione	Impegni	Importo Iniziale	Pagamenti	Variazioni	Importo da Conservare	Beneficiario
01101	Servizi istituzionali, generali e di gestione- Risorse umane-Spese correnti	835/2018	256,29	256,29	0,00	0,00	I.N.P.D.A.P. EX INADEL
		864/2018	2.104,15	2.104,15	0,00	0,00	I.N.P.D.A.P. EX CPDEL
		865/2018	117,07	117,07	0,00	0,00	I.N.P.D.A.P. EX INADEL
		870/2018	700,59	700,59	0,00	0,00	I.R.A.P. REGIONE EMILIA ROMAGNA
		880/2018	430,18	430,18	0,00	0,00	I.R.A.P. REGIONE EMILIA ROMAGNA
		926/2018	1.155,35	1.155,35	0,00	0,00	RETRIBUZIONE PERSONALE DI
		927/2018	710,97	710,97	0,00	0,00	RETRIBUZIONE PERSONALE DI
		928/2018	98,20	98,20	0,00	0,00	RETRIBUZIONE PERSONALE DI
		933/2018	6.460,09	6.460,09	0,00	0,00	RETRIBUZIONE PERSONALE DI
		949/2018	187,92	187,92	0,00	0,00	RETRIBUZIONI PERSONALE NON DI RUOLO
		950/2018	1.430,02	1.430,02	0,00	0,00	RETRIBUZIONE PERSONALE DI
		951/2018	163,17	163,17	0,00	0,00	RETRIBUZIONI PERSONALE NON DI RUOLO
		952/2018	14.602,40	14.602,40	0,00	0,00	RETRIBUZIONE PERSONALE DI
		985/2018	1.537,50	1.537,50	0,00	0,00	I.N.P.D.A.P. EX CPDEL
		986/2018	169,57	169,57	0,00	0,00	I.N.P.D.A.P. EX INADEL
		1013/2018	3.548,83	3.548,83	0,00	0,00	I.N.P.D.A.P. EX CPDEL
		1014/2018	114,63	114,63	0,00	0,00	I.N.P.D.A.P. EX INADEL
		1015/2018	134,58	134,58	0,00	0,00	I.N.P.D.A.P. EX CPDEL
		1020/2018	549,11	549,11	0,00	0,00	I.R.A.P. REGIONE EMILIA ROMAGNA
		1029/2018	44,16	44,16	0,00	0,00	I.R.A.P. REGIONE EMILIA ROMAGNA
		1030/2018	879,20	879,20	0,00	0,00	I.R.A.P. REGIONE EMILIA ROMAGNA
		1094/2018	6.460,09	6.460,09	0,00	0,00	RETRIBUZIONE PERSONALE DI
		1111/2018	187,92	187,92	0,00	0,00	RETRIBUZIONI PERSONALE NON DI RUOLO
		1112/2018	1.430,02	1.430,02	0,00	0,00	RETRIBUZIONE PERSONALE DI
1113/2018	191,62	191,62	0,00	0,00	RETRIBUZIONI PERSONALE NON DI RUOLO		
1114/2018	8.517,68	8.517,68	0,00	0,00	RETRIBUZIONE PERSONALE DI		

Bilancio CONSUNTIVO ESERCIZIO 2018

Elenco Residui Passivi per anno di provenienza

Missione Programma Titolo	Descrizione	Impegni	Importo Iniziale	Pagamenti	Variazioni	Importo da Conservare	Beneficiario
01101	Servizi istituzionali, generali e di gestione- Risorse umane-Spese correnti	1171/2018	1.537,50	1.537,50	0,00	0,00	I.N.P.D.A.P. EX CPDEL
		1172/2018	169,57	169,57	0,00	0,00	I.N.P.D.A.P. EX INADEL
		1199/2018	2.098,79	2.098,79	0,00	0,00	I.N.P.D.A.P. EX CPDEL
		1200/2018	114,27	114,27	0,00	0,00	I.N.P.D.A.P. EX INADEL
		1205/2018	549,11	549,11	0,00	0,00	I.R.A.P. REGIONE EMILIA ROMAGNA
		1214/2018	443,55	443,55	0,00	0,00	I.R.A.P. REGIONE EMILIA ROMAGNA
		1317/2018	3,55	3,55	0,00	0,00	RETRIBUZIONI PERSONALE NON DI RUOLO
		1318/2018	6.451,43	6.451,43	0,00	0,00	RETRIBUZIONE PERSONALE DI
		1336/2018	187,92	187,92	0,00	0,00	RETRIBUZIONI PERSONALE NON DI RUOLO
		1337/2018	1.430,02	1.430,02	0,00	0,00	RETRIBUZIONE PERSONALE DI
		1338/2018	398,55	398,55	0,00	0,00	SINDACO E AMMINISTRATORI
		1339/2018	3.578,71	3.578,71	0,00	0,00	RETRIBUZIONI PERSONALE NON DI RUOLO
		1340/2018	38.186,95	38.186,95	0,00	0,00	RETRIBUZIONE PERSONALE DI
		1341/2018	171,00	171,00	0,00	0,00	RETRIBUZIONI PERSONALE NON DI RUOLO
		1342/2018	9.044,59	9.044,59	0,00	0,00	RETRIBUZIONE PERSONALE DI
		1362/2018	1.537,50	1.537,50	0,00	0,00	I.N.P.D.A.P. EX CPDEL
		1363/2018	169,57	169,57	0,00	0,00	I.N.P.D.A.P. EX INADEL
		1364/2018	0,90	0,90	0,00	0,00	I.N.P.D.A.P. EX CPDEL
		1365/2018	0,17	0,17	0,00	0,00	I.N.P.D.A.P. EX INADEL
		1394/2018	2.219,77	2.219,77	0,00	0,00	I.N.P.D.A.P. EX CPDEL
		1395/2018	131,11	131,11	0,00	0,00	I.N.P.D.A.P. EX INADEL
		1396/2018	9.992,42	9.992,42	0,00	0,00	I.N.P.D.A.P. EX CPDEL
		1397/2018	1.366,38	1.366,38	0,00	0,00	I.N.P.D.A.P. EX INADEL
		1402/2018	549,11	549,11	0,00	0,00	I.R.A.P. REGIONE EMILIA ROMAGNA
		1412/2018	2.277,36	2.277,36	0,00	0,00	I.R.A.P. REGIONE EMILIA ROMAGNA
		1413/2018	473,43	473,43	0,00	0,00	I.R.A.P. REGIONE EMILIA ROMAGNA

Bilancio CONSUNTIVO ESERCIZIO 2018

Elenco Residui Passivi per anno di provenienza

Missione Programma Titolo	Descrizione	Impegni	Importo Iniziale	Pagamenti	Variazioni	Importo da Conservare	Beneficiario
01101	Servizi istituzionali, generali e di gestione- Risorse umane-Spese correnti	1474/2018	6.460,09	6.460,09	0,00	0,00	RETRIBUZIONE PERSONALE DI RUOLO
		1491/2018	2.139,89	2.139,89	0,00	0,00	RETRIBUZIONE PERSONALE DI
		1492/2018	673,95	673,95	0,00	0,00	RETRIBUZIONI PERSONALE NON DI RUOLO
		1493/2018	1.297,05	1.297,05	0,00	0,00	RETRIBUZIONE PERSONALE DI
		1494/2018	133,63	133,63	0,00	0,00	SINDACO E AMMINISTRATORI
		1495/2018	147,08	147,08	0,00	0,00	RETRIBUZIONI PERSONALE NON DI RUOLO
		1496/2018	1.645,91	1.645,91	0,00	0,00	RETRIBUZIONE PERSONALE DI
		1497/2018	255,75	255,75	0,00	0,00	RETRIBUZIONI PERSONALE NON DI RUOLO
		1498/2018	8.120,59	8.120,59	0,00	0,00	RETRIBUZIONE PERSONALE DI
		1545/2018	1.537,50	1.537,50	0,00	0,00	I.N.P.D.A.P. EX CPDEL
		1546/2018	169,57	169,57	0,00	0,00	I.N.P.D.A.P. EX INADEL
		1573/2018	2.009,30	2.009,30	0,00	0,00	I.N.P.D.A.P. EX CPDEL
		1574/2018	120,98	120,98	0,00	0,00	I.N.P.D.A.P. EX INADEL
		1575/2018	428,24	428,24	0,00	0,00	I.N.P.D.A.P. EX CPDEL
		1580/2018	549,11	549,11	0,00	0,00	I.R.A.P. REGIONE EMILIA ROMAGNA
		1589/2018	93,24	93,24	0,00	0,00	I.R.A.P. REGIONE EMILIA ROMAGNA
		1590/2018	470,42	470,42	0,00	0,00	I.R.A.P. REGIONE EMILIA ROMAGNA
		1624/2018	6.460,09	6.460,09	0,00	0,00	RETRIBUZIONE PERSONALE DI
		1641/2018	394,45	394,45	0,00	0,00	RETRIBUZIONE PERSONALE DI
		1642/2018	245,75	245,75	0,00	0,00	RETRIBUZIONI PERSONALE NON DI RUOLO
		1643/2018	1.460,45	1.460,45	0,00	0,00	RETRIBUZIONE PERSONALE DI
		1644/2018	133,63	133,63	0,00	0,00	SINDACO E AMMINISTRATORI
		1645/2018	140,43	140,43	0,00	0,00	RETRIBUZIONI PERSONALE NON DI RUOLO
		1646/2018	1.634,87	1.634,87	0,00	0,00	RETRIBUZIONE PERSONALE DI
		1647/2018	171,00	171,00	0,00	0,00	RETRIBUZIONI PERSONALE NON DI RUOLO
		1648/2018	7.795,60	7.795,60	0,00	0,00	RETRIBUZIONE PERSONALE DI

Bilancio CONSUNTIVO ESERCIZIO 2018

Elenco Residui Passivi per anno di provenienza

Missione Programma Titolo	Descrizione	Impegni	Importo Iniziale	Pagamenti	Variazioni	Importo da Conservare	Beneficiario
01101	Servizi istituzionali, generali e di gestione- Risorse umane-Spese correnti	1693/2018	1.537,50	1.537,50	0,00	0,00	I.N.P.D.A.P. EX CPDEL
		1694/2018	169,57	169,57	0,00	0,00	I.N.P.D.A.P. EX INADEL
		1721/2018	1.910,26	1.910,26	0,00	0,00	I.N.P.D.A.P. EX CPDEL
		1722/2018	115,47	115,47	0,00	0,00	I.N.P.D.A.P. EX INADEL
		1723/2018	423,99	423,99	0,00	0,00	I.N.P.D.A.P. EX CPDEL
		1727/2018	549,11	549,11	0,00	0,00	I.R.A.P. REGIONE EMILIA ROMAGNA
		1736/2018	91,31	91,31	0,00	0,00	I.R.A.P. REGIONE EMILIA ROMAGNA
		1737/2018	437,11	437,11	0,00	0,00	I.R.A.P. REGIONE EMILIA ROMAGNA
		1799/2018	11.281,55	11.281,55	0,00	0,00	RETRIBUZIONE PERSONALE DI
		1816/2018	213,10	213,10	0,00	0,00	RETRIBUZIONE PERSONALE DI
		1817/2018	222,25	222,25	0,00	0,00	RETRIBUZIONI PERSONALE NON DI RUOLO
		1818/2018	1.378,75	1.378,75	0,00	0,00	RETRIBUZIONE PERSONALE DI
		1819/2018	133,63	133,63	0,00	0,00	SINDACO E AMMINISTRATORI
		1820/2018	128,08	128,08	0,00	0,00	RETRIBUZIONI PERSONALE NON DI RUOLO
		1821/2018	1.648,06	1.648,06	0,00	0,00	RETRIBUZIONE PERSONALE DI
		1822/2018	171,00	171,00	0,00	0,00	RETRIBUZIONI PERSONALE NON DI RUOLO
		1823/2018	8.541,34	8.541,34	0,00	0,00	RETRIBUZIONE PERSONALE DI
		1857/2018	2.685,01	2.685,01	0,00	0,00	I.N.P.D.A.P. EX CPDEL
		1858/2018	296,08	296,08	0,00	0,00	I.N.P.D.A.P. EX INADEL
		1885/2018	2.087,01	2.087,01	0,00	0,00	I.N.P.D.A.P. EX CPDEL
		1886/2018	117,38	117,38	0,00	0,00	I.N.P.D.A.P. EX INADEL
		1887/2018	424,05	424,05	0,00	0,00	I.N.P.D.A.P. EX CPDEL
		1891/2018	958,93	958,93	0,00	0,00	I.R.A.P. REGIONE EMILIA ROMAGNA
		1900/2018	91,38	91,38	0,00	0,00	I.R.A.P. REGIONE EMILIA ROMAGNA
1901/2018	442,57	442,57	0,00	0,00	I.R.A.P. REGIONE EMILIA ROMAGNA		
1977/2018	1.627,50	1.627,50	0,00	0,00	RETRIBUZIONE PERSONALE DI		

Bilancio CONSUNTIVO ESERCIZIO 2018

Elenco Residui Passivi per anno di provenienza

Missione Programma Titolo	Descrizione	Impegni	Importo Iniziale	Pagamenti	Variazioni	Importo da Conservare	Beneficiario
01101	Servizi istituzionali, generali e di gestione- Risorse umane-Spese correnti	1978/2018	222,25	222,25	0,00	0,00	RETRIBUZIONI PERSONALE NON DI RUOLO
		1979/2018	1.654,79	1.654,79	0,00	0,00	RETRIBUZIONE PERSONALE DI
		1980/2018	133,63	133,63	0,00	0,00	SINDACO E AMMINISTRATORI
		1981/2018	137,58	137,58	0,00	0,00	RETRIBUZIONI PERSONALE NON DI RUOLO
		1982/2018	1.628,06	1.628,06	0,00	0,00	RETRIBUZIONE PERSONALE DI
		1983/2018	235,81	235,81	0,00	0,00	RETRIBUZIONI PERSONALE NON DI RUOLO
		1984/2018	8.326,81	8.326,81	0,00	0,00	RETRIBUZIONE PERSONALE DI
		2060/2018	2.060,07	2.060,07	0,00	0,00	I.N.P.D.A.P. EX CPDEL
		2061/2018	115,63	115,63	0,00	0,00	I.N.P.D.A.P. EX INADEL
		2062/2018	421,80	421,80	0,00	0,00	I.N.P.D.A.P. EX CPDEL
		2074/2018	90,49	90,49	0,00	0,00	I.R.A.P. REGIONE EMILIA ROMAGNA
		2075/2018	425,98	425,98	0,00	0,00	I.R.A.P. REGIONE EMILIA ROMAGNA
		2144/2018	491,95	491,95	0,00	0,00	RETRIBUZIONE PERSONALE DI
		2145/2018	198,75	198,75	0,00	0,00	RETRIBUZIONI PERSONALE NON DI RUOLO
		2146/2018	1.663,67	1.663,67	0,00	0,00	RETRIBUZIONE PERSONALE DI
		2147/2018	133,63	133,63	0,00	0,00	SINDACO E AMMINISTRATORI
		2148/2018	147,08	147,08	0,00	0,00	RETRIBUZIONI PERSONALE NON DI RUOLO
		2149/2018	1.760,31	1.760,31	0,00	0,00	RETRIBUZIONE PERSONALE DI
		2150/2018	194,46	194,46	0,00	0,00	RETRIBUZIONI PERSONALE NON DI RUOLO
		2151/2018	8.335,37	8.335,37	0,00	0,00	RETRIBUZIONE PERSONALE DI
		2338/2018	82.492,97	0,00	-82.492,97	0,00	
		2339/2018	24.449,85	0,00	-24.449,85	0,00	
		2340/2018	21.844,65	0,00	-21.844,65	0,00	
		2341/2018	4.789,03	0,00	-4.789,03	0,00	
		2342/2018	7.088,79	0,00	-7.088,79	0,00	
2343/2018	1.901,80	0,00	-1.901,80	0,00			

Bilancio CONSUNTIVO ESERCIZIO 2018

Elenco Residui Passivi per anno di provenienza

Missione Programma Titolo	Descrizione	Impegni	Importo Iniziale	Pagamenti	Variazioni	Importo da Conservare	Beneficiario
01101	Servizi istituzionali, generali e di gestione- Risorse umane-Spese correnti	2347/2018	6.694,84	0,00	-6.694,84	0,00	
		2348/2018	2.200,00	0,00	-2.200,00	0,00	
		2349/2018	800,00	0,00	-800,00	0,00	
		2387/2018	455,36	455,36	0,00	0,00	I.N.P.D.A.P. EX CPDEL
		2399/2018	102,51	102,51	0,00	0,00	I.R.A.P. REGIONE EMILIA ROMAGNA
		2444/2018	427,17	427,17	0,00	0,00	RETRIBUZIONI PERSONALE NON DI RUOLO
		2445/2018	198,75	198,75	0,00	0,00	RETRIBUZIONI PERSONALE NON DI RUOLO
		2446/2018	1.467,09	1.467,09	0,00	0,00	RETRIBUZIONE PERSONALE DI
		2447/2018	133,63	133,63	0,00	0,00	SINDACO E AMMINISTRATORI
		2448/2018	147,08	147,08	0,00	0,00	RETRIBUZIONI PERSONALE NON DI RUOLO
		2449/2018	1.603,96	1.603,96	0,00	0,00	RETRIBUZIONE PERSONALE DI
		2490/2018	2.692,06	2.692,06	0,00	0,00	I.N.P.D.A.P. EX CPDEL
		2491/2018	199,67	199,67	0,00	0,00	I.N.P.D.A.P. EX INADEL
		2492/2018	418,24	418,24	0,00	0,00	I.N.P.D.A.P. EX CPDEL
		2504/2018	89,25	89,25	0,00	0,00	I.R.A.P. REGIONE EMILIA ROMAGNA
2505/2018	564,31	564,31	0,00	0,00	I.R.A.P. REGIONE EMILIA ROMAGNA		
		Totale 2018	679.179,02	482.088,24	-152.116,44	44.974,34	
		Totale Codice 01101	706.768,28	490.371,67	-167.659,22	48.737,39	
01111	Servizi istituzionali, generali e di gestione- Altri servizi generali-Spese correnti	601/2015	5.164,57	0,00	0,00	5.164,57	COLI PAOLO
		602/2015	1.869,59	0,00	0,00	1.869,59	STUDIO LEGALE COFFRINI ASSOCIAZ.PROFESS.
		744/2015	2.065,83	0,00	0,00	2.065,83	STUDIO LEGALE COFFRINI ASSOCIAZ.PROFESS.
		753/2015	6.344,00	0,00	0,00	6.344,00	COLI PAOLO
		755/2015	5.709,60	0,00	0,00	5.709,60	COLI PAOLO
		757/2015	1.546,95	0,00	0,00	1.546,95	COLI PAOLO
		758/2015	526,20	0,00	0,00	526,20	FANTUZZI PAOLA

Bilancio CONSUNTIVO ESERCIZIO 2018

Elenco Residui Passivi per anno di provenienza

Missione Programma Titolo	Descrizione	Impegni	Importo Iniziale	Pagamenti	Variazioni	Importo da Conservare	Beneficiario
01111	Servizi istituzionali, generali e di gestione- Altri servizi generali-Spese correnti	761/2015	9.146,78	9.146,78	0,00	0,00	COLI PAOLO
		769/2015	4.500,00	0,00	0,00	4.500,00	COLI PAOLO
		770/2015	5.300,00	0,00	0,00	5.300,00	COLI PAOLO
		775/2015	3.200,00	0,00	0,00	3.200,00	COLI PAOLO
		776/2015	5.300,00	0,00	0,00	5.300,00	COLI PAOLO
		778/2015	4.500,00	0,00	0,00	4.500,00	COLI PAOLO
		783/2015	3.200,00	0,00	0,00	3.200,00	COLI PAOLO
		785/2015	3.200,00	0,00	0,00	3.200,00	
		786/2015	7.350,00	0,00	0,00	7.350,00	COLI PAOLO
		787/2015	3.200,00	0,00	0,00	3.200,00	COLI PAOLO
		788/2015	2.590,00	0,00	0,00	2.590,00	DIVERSI
		789/2015	3.200,00	0,00	0,00	3.200,00	COLI PAOLO
		791/2015	683,20	0,00	0,00	683,20	COLI PAOLO
		792/2015	3.500,00	0,00	0,00	3.500,00	COLI PAOLO
		793/2015	3.200,00	0,00	0,00	3.200,00	COLI PAOLO
		794/2015	3.200,00	0,00	0,00	3.200,00	COLI PAOLO
		803/2015	2.582,29	0,00	0,00	2.582,29	COLI PAOLO
		804/2015	3.672,00	0,00	0,00	3.672,00	COLI PAOLO
		805/2015	3.060,00	0,00	0,00	3.060,00	COLI PAOLO
810/2015	734,40	0,00	0,00	734,40	COLI PAOLO		
	Totale 2015		98.545,41	9.146,78	0,00	89.398,63	
		445/2016	5.709,60	0,00	0,00	5.709,60	GUALANDI FEDERICO
		447/2016	8.993,73	0,00	0,00	8.993,73	COLI PAOLO
		2017/2016	6.597,76	6.597,76	0,00	0,00	VACCARI MARIA CRISTINA
	Totale 2016		21.301,09	6.597,76	0,00	14.703,33	
		6/2017	7.646,61	7.637,59	-9,02	0,00	ANTAS S.R.L. A SOCIO UNICO
		130/2017	1.759,00	1.759,00	0,00	0,00	FERRARI GIOVANNI

Bilancio CONSUNTIVO ESERCIZIO 2018

Elenco Residui Passivi per anno di provenienza

Missione Programma Titolo	Descrizione	Impegni	Importo Iniziale	Pagamenti	Variazioni	Importo da Conservare	Beneficiario
01111	Servizi istituzionali, generali e di gestione- Altri servizi generali-Spese correnti	140/2017	4.759,19	0,00	-4.759,19	0,00	UNIONBROKERS SRL CONSULENZE ASSICURATIVE
		331/2017	1.108,52	1.108,52	0,00	0,00	ELMAN S.R.L.
		533/2017	2.616,48	0,00	-2.616,48	0,00	UNIONBROKERS SRL CONSULENZE ASSICURATIVE
		534/2017	8.195,00	5.650,00	-2.545,00	0,00	REALE MUTUA ASSICURAZIONI
		538/2017	12.178,53	0,00	0,00	12.178,53	COLI PAOLO
		539/2017	9.074,38	0,00	0,00	9.074,38	COLI PAOLO
		540/2017	6.344,00	0,00	0,00	6.344,00	COLI PAOLO
		543/2017	5.709,60	0,00	0,00	5.709,60	COLI PAOLO
		544/2017	5.034,00	0,00	0,00	5.034,00	COLI PAOLO
		545/2017	8.300,00	0,00	0,00	8.300,00	COLI PAOLO
		548/2017	1.000,00	0,00	0,00	1.000,00	GUALANDI FEDERICO
		549/2017	6.616,00	0,00	0,00	6.616,00	COLI PAOLO
		554/2017	5.300,00	0,00	0,00	5.300,00	
		555/2017	734,40	0,00	0,00	734,40	COLARIZI MASSIMO
		556/2017	3.200,00	0,00	0,00	3.200,00	COLI PAOLO
		557/2017	3.200,00	0,00	0,00	3.200,00	COLI PAOLO
		558/2017	14.137,59	0,00	0,00	14.137,59	COLI PAOLO
		559/2017	12.611,30	0,00	0,00	12.611,30	COLI PAOLO
		560/2017	9.489,73	0,00	0,00	9.489,73	COLI PAOLO
		561/2017	12.296,23	0,00	0,00	12.296,23	COLI PAOLO
		661/2017	6.014,11	6.014,11	0,00	0,00	VACCARI MARIA CRISTINA
		1141/2017	4.779,38	0,00	0,00	4.779,38	UNIONE TRESINARO SECCHIA
		1736/2017	1.758,68	1.758,68	0,00	0,00	COLI PAOLO
1934/2017	500,00	500,00	0,00	0,00	DIVERSI		
2063/2017	2.441,00	2.441,00	0,00	0,00	UNIONBROKERS SRL CONSULENZE ASSICURATIVE		
2064/2017	3.340,00	3.340,00	0,00	0,00			

Bilancio CONSUNTIVO ESERCIZIO 2018

Elenco Residui Passivi per anno di provenienza

Missione Programma Titolo	Descrizione	Impegni	Importo Iniziale	Pagamenti	Variazioni	Importo da Conservare	Beneficiario
01111	Servizi istituzionali, generali e di gestione- Altri servizi generali-Spese correnti	2065/2017	3.328,00	3.328,00	0,00	0,00	UNIONBROKERS SRL CONSULENZE ASSICURATIVE
		2066/2017	1.800,00	1.800,00	0,00	0,00	UNIONBROKERS SRL CONSULENZE ASSICURATIVE
		2104/2017	80,00	80,00	0,00	0,00	
		2271/2017	19.262,55	0,00	0,00	19.262,55	COLI PAOLO
		2277/2017	42,50	42,50	0,00	0,00	REGIONE EMILIA ROMAGNA
		Totale 2017	184.656,78	35.459,40	-9.929,69	139.267,69	
		33/2018	1.867,00	0,00	-108,00	1.759,00	FERRARI GIOVANNI
		69/2018	87.577,00	83.819,90	-3.757,10	0,00	UNIONBROKERS SRL CONSULENZE ASSICURATIVE
		109/2018	4.449,66	0,00	0,00	4.449,66	UNIONBROKERS SRL CONSULENZE ASSICURATIVE
		119/2018	3.465,00	0,00	0,00	3.465,00	SOCIETA' LEPIDA SPA
		196/2018	1.108,52	1.108,52	0,00	0,00	ELMAN S.R.L.
		206/2018	31.000,00	24.574,56	1.600,00	8.025,44	ANTAS S.R.L. A SOCIO UNICO
		258/2018	5.632,48	122,00	-5.510,48	0,00	
		362/2018	2.885,02	2.885,02	0,00	0,00	RETRIBUZIONE PERSONALE DI
		365/2018	1.646,47	1.646,47	0,00	0,00	RETRIBUZIONI PERSONALE NON DI RUOLO
		366/2018	6.061,07	6.061,07	0,00	0,00	RETRIBUZIONE PERSONALE DI
		411/2018	8.355,17	0,00	-8.355,17	0,00	COLI PAOLO
		422/2018	4.377,36	4.377,36	0,00	0,00	OLLARI ROBERTO
		440/2018	693,55	693,55	0,00	0,00	I.N.P.D.A.P. EX CPDEL
		441/2018	112,78	112,78	0,00	0,00	I.N.P.D.A.P. EX INADEL
		446/2018	1.863,34	1.863,34	0,00	0,00	I.N.P.D.A.P. EX CPDEL
		447/2018	345,37	345,37	0,00	0,00	I.N.P.D.A.P. EX INADEL
		470/2018	665,47	665,47	0,00	0,00	I.R.A.P. REGIONE EMILIA ROMAGNA
		471/2018	123,84	123,84	0,00	0,00	I.R.A.P. REGIONE EMILIA ROMAGNA
		515/2018	179,00	179,00	0,00	0,00	I.N.A.I.L.
		518/2018	481,00	481,00	0,00	0,00	I.N.A.I.L.

Bilancio CONSUNTIVO ESERCIZIO 2018

Elenco Residui Passivi per anno di provenienza

Missione Programma Titolo	Descrizione	Impegni	Importo Iniziale	Pagamenti	Variazioni	Importo da Conservare	Beneficiario
01111	Servizi istituzionali, generali e di gestione- Altri servizi generali-Spese correnti	564/2018	2.885,02	2.885,02	0,00	0,00	RETRIBUZIONE PERSONALE DI RUOLO
		567/2018	1.646,47	1.646,47	0,00	0,00	RETRIBUZIONI PERSONALE NON DI RUOLO
		568/2018	5.944,00	5.944,00	0,00	0,00	RETRIBUZIONE PERSONALE DI
		618/2018	9.500,52	0,00	-9.500,52	0,00	COLI PAOLO
		619/2018	5.335,74	0,00	-5.335,74	0,00	COLI PAOLO
		620/2018	6.344,00	0,00	-6.344,00	0,00	COLI PAOLO
		621/2018	8.808,80	0,00	-8.808,80	0,00	COLI PAOLO
		622/2018	4.404,40	0,00	-4.404,40	0,00	COLI PAOLO
		623/2018	845,00	0,00	-845,00	0,00	COLI PAOLO
		624/2018	6.353,00	0,00	-6.353,00	0,00	COLI PAOLO
		625/2018	7.300,00	0,00	-7.300,00	0,00	COLI PAOLO
		626/2018	8.298,41	0,00	-8.298,41	0,00	COLI PAOLO
		684/2018	693,55	693,55	0,00	0,00	I.N.P.D.A.P. EX CPDEL
		685/2018	112,78	112,78	0,00	0,00	I.N.P.D.A.P. EX INADEL
		690/2018	1.873,92	1.873,92	0,00	0,00	I.N.P.D.A.P. EX CPDEL
		691/2018	345,37	345,37	0,00	0,00	I.N.P.D.A.P. EX INADEL
		715/2018	655,32	655,32	0,00	0,00	I.R.A.P. REGIONE EMILIA ROMAGNA
		716/2018	123,84	123,84	0,00	0,00	I.R.A.P. REGIONE EMILIA ROMAGNA
		777/2018	2.885,02	2.885,02	0,00	0,00	RETRIBUZIONE PERSONALE DI
		780/2018	1.646,47	1.646,47	0,00	0,00	RETRIBUZIONI PERSONALE NON DI RUOLO
		781/2018	6.100,62	6.100,62	0,00	0,00	RETRIBUZIONE PERSONALE DI
		836/2018	693,55	693,55	0,00	0,00	I.N.P.D.A.P. EX CPDEL
		837/2018	112,78	112,78	0,00	0,00	I.N.P.D.A.P. EX INADEL
		842/2018	1.873,10	1.873,10	0,00	0,00	I.N.P.D.A.P. EX CPDEL
		843/2018	347,36	347,36	0,00	0,00	I.N.P.D.A.P. EX INADEL
		866/2018	668,90	668,90	0,00	0,00	I.R.A.P. REGIONE EMILIA ROMAGNA

Bilancio CONSUNTIVO ESERCIZIO 2018

Elenco Residui Passivi per anno di provenienza

Missione Programma Titolo	Descrizione	Impegni	Importo Iniziale	Pagamenti	Variazioni	Importo da Conservare	Beneficiario
01111	Servizi istituzionali, generali e di gestione- Altri servizi generali-Spese correnti	867/2018	123,84	123,84	0,00	0,00	I.R.A.P. REGIONE EMILIA ROMAGNA
		934/2018	2.885,02	2.885,02	0,00	0,00	RETRIBUZIONE PERSONALE DI
		937/2018	1.646,47	1.646,47	0,00	0,00	RETRIBUZIONI PERSONALE NON DI RUOLO
		938/2018	6.055,72	6.055,72	0,00	0,00	RETRIBUZIONE PERSONALE DI
		977/2018	402,60	402,60	0,00	0,00	ELMAN S.R.L.
		987/2018	693,55	693,55	0,00	0,00	I.N.P.D.A.P. EX CPDEL
		988/2018	112,78	112,78	0,00	0,00	I.N.P.D.A.P. EX INADEL
		993/2018	1.872,10	1.872,10	0,00	0,00	I.N.P.D.A.P. EX CPDEL
		994/2018	346,60	346,60	0,00	0,00	I.N.P.D.A.P. EX INADEL
		1016/2018	665,00	665,00	0,00	0,00	I.R.A.P. REGIONE EMILIA ROMAGNA
		1017/2018	123,84	123,84	0,00	0,00	I.R.A.P. REGIONE EMILIA ROMAGNA
		1074/2018	12.351,70	24.703,39	12.351,69	0,00	UNIONE TRESINARO SECCHIA
		1075/2018	96.393,93	199.163,67	102.769,74	0,00	UNIONE TRESINARO SECCHIA
		1076/2018	67.019,13	134.038,26	67.019,13	0,00	UNIONE TRESINARO SECCHIA
		1077/2018	2.447,89	4.895,77	2.447,88	0,00	UNIONE TRESINARO SECCHIA
		1078/2018	2.855,26	5.710,51	2.855,25	0,00	UNIONE TRESINARO SECCHIA
		1079/2018	53.750,41	107.500,82	53.750,41	0,00	UNIONE TRESINARO SECCHIA
		1080/2018	10.780,07	21.560,14	10.780,07	0,00	UNIONE TRESINARO SECCHIA
		1082/2018	2.441,00	0,00	0,00	2.441,00	UNIONBROKERS SRL CONSULENZE ASSICURATIVE
		1083/2018	3.340,00	0,00	0,00	3.340,00	UNIONBROKERS SRL CONSULENZE ASSICURATIVE
		1084/2018	3.328,00	0,00	0,00	3.328,00	UNIONBROKERS SRL CONSULENZE ASSICURATIVE
		1085/2018	1.800,00	0,00	0,00	1.800,00	UNIONBROKERS SRL CONSULENZE ASSICURATIVE
		1095/2018	2.883,98	2.883,98	0,00	0,00	RETRIBUZIONE PERSONALE DI
		1098/2018	1.646,47	1.646,47	0,00	0,00	RETRIBUZIONI PERSONALE NON DI RUOLO
1099/2018	6.085,86	6.085,86	0,00	0,00	RETRIBUZIONE PERSONALE DI		

Bilancio CONSUNTIVO ESERCIZIO 2018

Elenco Residui Passivi per anno di provenienza

Missione Programma Titolo	Descrizione	Impegni	Importo Iniziale	Pagamenti	Variazioni	Importo da Conservare	Beneficiario
01111	Servizi istituzionali, generali e di gestione- Altri servizi generali-Spese correnti	1130/2018	2.110,00	2.110,00	0,00	0,00	UNIONBROKERS SRL CONSULENZE ASSICURATIVE
		1135/2018	8.264,89	0,00	-8.264,89	0,00	COLI PAOLO
		1145/2018	95,66	86,00	-9,66	0,00	
		1148/2018	600,00	600,00	0,00	0,00	
		1149/2018	51,00	51,00	0,00	0,00	
		1173/2018	693,64	693,64	0,00	0,00	I.N.P.D.A.P. EX CPDEL
		1174/2018	112,78	112,78	0,00	0,00	I.N.P.D.A.P. EX INADEL
		1179/2018	1.869,36	1.869,36	0,00	0,00	I.N.P.D.A.P. EX CPDEL
		1180/2018	346,60	346,60	0,00	0,00	I.N.P.D.A.P. EX INADEL
		1201/2018	667,62	667,62	0,00	0,00	I.R.A.P. REGIONE EMILIA ROMAGNA
		1202/2018	123,75	123,75	0,00	0,00	I.R.A.P. REGIONE EMILIA ROMAGNA
		1319/2018	3.389,48	3.389,48	0,00	0,00	RETRIBUZIONE PERSONALE DI
		1322/2018	1.924,22	1.924,22	0,00	0,00	RETRIBUZIONI PERSONALE NON DI RUOLO
		1323/2018	6.730,32	6.730,32	0,00	0,00	RETRIBUZIONE PERSONALE DI
		1366/2018	816,40	816,40	0,00	0,00	I.N.P.D.A.P. EX CPDEL
		1367/2018	132,81	132,81	0,00	0,00	I.N.P.D.A.P. EX INADEL
		1372/2018	2.188,15	2.188,15	0,00	0,00	I.N.P.D.A.P. EX CPDEL
		1373/2018	401,12	401,12	0,00	0,00	I.N.P.D.A.P. EX INADEL
		1398/2018	749,19	749,19	0,00	0,00	I.R.A.P. REGIONE EMILIA ROMAGNA
		1399/2018	145,78	145,78	0,00	0,00	I.R.A.P. REGIONE EMILIA ROMAGNA
		1475/2018	2.993,74	2.993,74	0,00	0,00	RETRIBUZIONE PERSONALE DI
		1478/2018	1.707,23	1.707,23	0,00	0,00	RETRIBUZIONI PERSONALE NON DI RUOLO
		1479/2018	6.284,03	6.284,03	0,00	0,00	RETRIBUZIONE PERSONALE DI
		1513/2018	1.016,07	1.016,07	0,00	0,00	ELMAN S.R.L.
		1547/2018	719,68	719,68	0,00	0,00	I.N.P.D.A.P. EX CPDEL
1548/2018	117,04	117,04	0,00	0,00	I.N.P.D.A.P. EX INADEL		

Bilancio CONSUNTIVO ESERCIZIO 2018

Elenco Residui Passivi per anno di provenienza

Missione Programma Titolo	Descrizione	Impegni	Importo Iniziale	Pagamenti	Variazioni	Importo da Conservare	Beneficiario
01111	Servizi istituzionali, generali e di gestione- Altri servizi generali-Spese correnti	1553/2018	1.931,95	1.931,95	0,00	0,00	I.N.P.D.A.P. EX CPDEL
		1554/2018	358,19	358,19	0,00	0,00	I.N.P.D.A.P. EX INADEL
		1576/2018	689,97	689,97	0,00	0,00	I.R.A.P. REGIONE EMILIA ROMAGNA
		1577/2018	128,51	128,51	0,00	0,00	I.R.A.P. REGIONE EMILIA ROMAGNA
		1625/2018	1.511,95	1.511,95	0,00	0,00	RETRIBUZIONE PERSONALE DI
		1628/2018	1.707,23	1.707,23	0,00	0,00	RETRIBUZIONI PERSONALE NON DI RUOLO
		1629/2018	7.790,82	7.790,82	0,00	0,00	RETRIBUZIONE PERSONALE DI
		1695/2018	359,84	359,84	0,00	0,00	I.N.P.D.A.P. EX CPDEL
		1696/2018	43,44	43,44	0,00	0,00	I.N.P.D.A.P. EX INADEL
		1701/2018	2.297,74	2.297,74	0,00	0,00	I.N.P.D.A.P. EX CPDEL
		1702/2018	431,79	431,79	0,00	0,00	I.N.P.D.A.P. EX INADEL
		1724/2018	820,61	820,61	0,00	0,00	I.R.A.P. REGIONE EMILIA ROMAGNA
		1786/2018	4.091,81	4.091,80	-0,01	0,00	FERRETTI GIANCARLO E C.
		1800/2018	1.511,95	1.511,95	0,00	0,00	RETRIBUZIONE PERSONALE DI
		1803/2018	1.707,23	1.707,23	0,00	0,00	RETRIBUZIONI PERSONALE NON DI RUOLO
		1804/2018	7.790,82	7.790,82	0,00	0,00	RETRIBUZIONE PERSONALE DI
		1847/2018	9.055,00	0,00	-9.055,00	0,00	AVV. ERNESTINA MORSTOFOLINI
		1859/2018	359,84	359,84	0,00	0,00	I.N.P.D.A.P. EX CPDEL
		1860/2018	43,44	43,44	0,00	0,00	I.N.P.D.A.P. EX INADEL
		1865/2018	2.297,74	2.297,74	0,00	0,00	I.N.P.D.A.P. EX CPDEL
		1866/2018	431,79	431,79	0,00	0,00	I.N.P.D.A.P. EX INADEL
		1888/2018	820,61	820,61	0,00	0,00	I.R.A.P. REGIONE EMILIA ROMAGNA
		1961/2018	1.511,95	1.511,95	0,00	0,00	RETRIBUZIONE PERSONALE DI
		1964/2018	1.707,23	1.707,23	0,00	0,00	RETRIBUZIONI PERSONALE NON DI RUOLO
		1965/2018	7.985,18	7.985,18	0,00	0,00	RETRIBUZIONE PERSONALE DI
		2004/2018	7.780,28	0,00	-7.780,28	0,00	COLI PAOLO

Bilancio CONSUNTIVO ESERCIZIO 2018

Elenco Residui Passivi per anno di provenienza

Missione Programma Titolo	Descrizione	Impegni	Importo Iniziale	Pagamenti	Variazioni	Importo da Conservare	Beneficiario
01111	Servizi istituzionali, generali e di gestione- Altri servizi generali-Spese correnti	2034/2018	359,84	359,84	0,00	0,00	I.N.P.D.A.P. EX CPDEL
		2035/2018	43,44	43,44	0,00	0,00	I.N.P.D.A.P. EX INADEL
		2040/2018	2.345,06	2.345,06	0,00	0,00	I.N.P.D.A.P. EX CPDEL
		2041/2018	441,48	441,48	0,00	0,00	I.N.P.D.A.P. EX INADEL
		2063/2018	837,46	837,46	0,00	0,00	I.R.A.P. REGIONE EMILIA ROMAGNA
		2128/2018	1.511,95	1.511,95	0,00	0,00	RETRIBUZIONE PERSONALE DI
		2131/2018	1.701,95	1.701,95	0,00	0,00	RETRIBUZIONI PERSONALE NON DI RUOLO
		2132/2018	7.886,85	7.886,85	0,00	0,00	RETRIBUZIONE PERSONALE DI
		2331/2018	1.309,00	0,00	0,00	1.309,00	UNIONBROKERS SRL CONSULENZE ASSICURATIVE
		2361/2018	359,84	359,84	0,00	0,00	I.N.P.D.A.P. EX CPDEL
		2362/2018	43,44	43,44	0,00	0,00	I.N.P.D.A.P. EX INADEL
		2367/2018	2.321,97	2.321,97	0,00	0,00	I.N.P.D.A.P. EX CPDEL
		2368/2018	436,63	436,63	0,00	0,00	I.N.P.D.A.P. EX INADEL
		2388/2018	828,48	828,48	0,00	0,00	I.R.A.P. REGIONE EMILIA ROMAGNA
		2429/2018	3.014,79	3.014,79	0,00	0,00	RETRIBUZIONE PERSONALE DI
		2432/2018	3.368,67	3.368,67	0,00	0,00	RETRIBUZIONI PERSONALE NON DI RUOLO
		2433/2018	15.554,01	15.554,01	0,00	0,00	RETRIBUZIONE PERSONALE DI
		2464/2018	717,52	717,52	0,00	0,00	I.N.P.D.A.P. EX CPDEL
		2465/2018	86,72	86,72	0,00	0,00	I.N.P.D.A.P. EX INADEL
		2470/2018	4.618,49	4.618,49	0,00	0,00	I.N.P.D.A.P. EX CPDEL
2471/2018	870,35	870,35	0,00	0,00	I.N.P.D.A.P. EX INADEL		
2493/2018	1.635,01	1.635,01	0,00	0,00	I.R.A.P. REGIONE EMILIA ROMAGNA		
		Totale 2018	690.448,68	814.075,29	153.543,71	29.917,10	
		Totale Codice 01111	994.951,96	865.279,23	143.614,02	273.286,75	
01112	Servizi istituzionali, generali e di gestione- Altri servizi generali-Spese in conto capitale	2350/2018	21.859,04	0,00	0,00	21.859,04	UNIONE TRESINARO SECCHIA

Bilancio CONSUNTIVO ESERCIZIO 2018

Elenco Residui Passivi per anno di provenienza

Missione Programma Titolo	Descrizione	Impegni	Importo Iniziale	Pagamenti	Variazioni	Importo da Conservare	Beneficiario
		Totale 2018	21.859,04	0,00	0,00	21.859,04	
		Totale Codice 01112	21.859,04	0,00	0,00	21.859,04	
03011	Ordine pubblico e sicurezza-Polizia locale e amministrativa-Spese correnti	789/2017	123.010,00	123.010,00	0,00	0,00	UNIONE TRESINARO SECCHIA
		Totale 2017	123.010,00	123.010,00	0,00	0,00	
		1081/2018	106.171,63	212.343,25	106.171,62	0,00	UNIONE TRESINARO SECCHIA
		1929/2018	23.068,36	23.068,36	0,00	0,00	UNIONE TRESINARO SECCHIA
		Totale 2018	129.239,99	235.411,61	106.171,62	0,00	
		Totale Codice 03011	252.249,99	358.421,61	106.171,62	0,00	
04011	Istruzione e diritto allo studio-Istruzione prescolastica-Spese correnti	7/2017	3.573,86	3.535,44	-38,42	0,00	ANTAS S.R.L. A SOCIO UNICO
		8/2017	9.764,40	9.695,40	-69,00	0,00	ANTAS S.R.L. A SOCIO UNICO
		93/2017	769,56	769,56	0,00	0,00	
		99/2017	513,06	513,06	0,00	0,00	VOLTA PROFESSIONAL SRL
		132/2017	2.352,00	2.352,00	0,00	0,00	FERRARI GIOVANNI
		133/2017	1.400,00	1.400,00	0,00	0,00	FERRARI GIOVANNI
		228/2017	80,99	80,99	0,00	0,00	TELECOM ITALIA SPA
		246/2017	854,12	854,12	0,00	0,00	IREN ACQUA GAS S.P.A.
		336/2017	201,55	201,55	0,00	0,00	ELMAN S.R.L.
		343/2017	122,00	122,00	0,00	0,00	CHIESI SICUREZZA SRL
		344/2017	122,00	122,00	0,00	0,00	CHIESI SICUREZZA SRL
		350/2017	101,67	101,67	0,00	0,00	CHIESI SICUREZZA SRL
		351/2017	101,66	101,66	0,00	0,00	CHIESI SICUREZZA SRL
		369/2017	1.398,69	1.398,69	0,00	0,00	
		370/2017	760,57	760,57	0,00	0,00	
		505/2017	951,89	951,89	0,00	0,00	
		506/2017	234,60	234,60	0,00	0,00	
		1950/2017	2.000,00	2.000,00	0,00	0,00	EUROSEI REGGIANI S.P.A.

Bilancio CONSUNTIVO ESERCIZIO 2018

Elenco Residui Passivi per anno di provenienza

Missione Programma Titolo	Descrizione	Impegni	Importo Iniziale	Pagamenti	Variazioni	Importo da Conservare	Beneficiario
04011	Istruzione e diritto allo studio-Istruzione prescolastica-Spese correnti	2059/2017	1.243,30	1.243,30	0,00	0,00	MODACOM SRL
		Totale 2017	26.545,92	26.438,50	-107,42	0,00	
		25/2018	750,00	107,56	0,00	642,44	VOLTA PROFESSIONAL SRL
		29/2018	7.000,00	2.895,16	-4.082,11	22,73	
		35/2018	2.497,00	0,00	-145,00	2.352,00	FERRARI GIOVANNI
		36/2018	1.487,00	16,79	-70,21	1.400,00	FERRARI GIOVANNI
		63/2018	300,00	300,00	0,00	0,00	LA TECNICA SPA
		89/2018	6.000,00	4.474,57	0,00	1.525,43	EDISON ENERGIA S.P.A.
		120/2018	3.018,43	2.942,97	-75,46	0,00	CORDUA GIUSEPPE SRL
		121/2018	3.235,44	3.203,08	-32,36	0,00	DE LEO GIOVANNI
		122/2018	319,64	316,44	-3,20	0,00	DE LEO GIOVANNI
		201/2018	201,55	0,00	0,00	201,55	ELMAN S.R.L.
		207/2018	16.200,00	11.029,12	-900,00	4.270,88	ANTAS S.R.L. A SOCIO UNICO
		208/2018	39.200,00	26.176,17	-2.800,00	10.223,83	ANTAS S.R.L. A SOCIO UNICO
		239/2018	500,00	293,45	-206,55	0,00	TELECOM ITALIA SPA
		245/2018	3.000,00	1.394,43	0,00	1.605,57	IREN ACQUA GAS S.P.A.
		262/2018	600,00	0,00	-600,00	0,00	
		263/2018	400,00	0,00	-400,00	0,00	
		264/2018	15.446,45	0,00	-15.446,45	0,00	
		265/2018	5.600,00	0,00	-5.600,00	0,00	
		367/2018	3.165,54	3.165,54	0,00	0,00	RETRIBUZIONI PERSONALE NON DI RUOLO
		368/2018	7.044,21	7.044,21	0,00	0,00	RETRIBUZIONE PERSONALE DI
		382/2018	13.478,57	13.478,57	0,00	0,00	RETRIBUZIONE PERSONALE DI
		416/2018	225,03	202,34	49,15	71,84	
		448/2018	1.692,55	1.692,55	0,00	0,00	I.N.P.D.A.P. EX CPDEL
		449/2018	248,22	248,22	0,00	0,00	I.N.P.D.A.P. EX INADEL
		450/2018	820,29	820,29	0,00	0,00	I.N.P.D.A.P. EX CPDEL

Bilancio CONSUNTIVO ESERCIZIO 2018

Elenco Residui Passivi per anno di provenienza

Missione Programma Titolo	Descrizione	Impegni	Importo Iniziale	Pagamenti	Variazioni	Importo da Conservare	Beneficiario
04011	Istruzione e diritto allo studio-Istruzione prescolastica-Spese correnti	451/2018	153,14	153,14	0,00	0,00	I.N.P.D.A.P. EX INADEL
		475/2018	736,16	736,16	0,00	0,00	I.R.A.P. REGIONE EMILIA ROMAGNA
		492/2018	3.247,48	3.247,48	0,00	0,00	I.N.P.D.A.P. EX CPDEL
		493/2018	536,99	536,99	0,00	0,00	I.N.P.D.A.P. EX INADEL
		519/2018	437,00	437,00	0,00	0,00	I.N.A.I.L.
		520/2018	221,00	221,00	0,00	0,00	I.N.A.I.L.
		530/2018	1.273,00	1.273,00	0,00	0,00	I.N.A.I.L.
		569/2018	3.165,54	3.165,54	0,00	0,00	RETRIBUZIONI PERSONALE NON DI RUOLO
		570/2018	7.044,04	7.044,04	0,00	0,00	RETRIBUZIONE PERSONALE DI
		585/2018	219,35	219,35	0,00	0,00	RETRIBUZIONI PERSONALE NON DI RUOLO
		586/2018	13.410,13	13.410,13	0,00	0,00	RETRIBUZIONE PERSONALE DI
		627/2018	100,00	0,00	0,00	100,00	
		692/2018	1.692,57	1.692,57	0,00	0,00	I.N.P.D.A.P. EX CPDEL
		693/2018	248,22	248,22	0,00	0,00	I.N.P.D.A.P. EX INADEL
		694/2018	820,29	820,29	0,00	0,00	I.N.P.D.A.P. EX CPDEL
		695/2018	153,14	153,14	0,00	0,00	I.N.P.D.A.P. EX INADEL
		720/2018	736,14	736,14	0,00	0,00	I.R.A.P. REGIONE EMILIA ROMAGNA
		738/2018	3.253,54	3.253,54	0,00	0,00	I.N.P.D.A.P. EX CPDEL
		739/2018	537,25	537,25	0,00	0,00	I.N.P.D.A.P. EX INADEL
		740/2018	56,80	56,80	0,00	0,00	I.N.P.D.A.P. EX CPDEL
		741/2018	10,07	10,07	0,00	0,00	I.N.P.D.A.P. EX INADEL
		782/2018	3.165,54	3.165,54	0,00	0,00	RETRIBUZIONI PERSONALE NON DI RUOLO
		783/2018	7.245,54	7.245,54	0,00	0,00	RETRIBUZIONE PERSONALE DI
		797/2018	13.394,27	13.394,27	0,00	0,00	RETRIBUZIONE PERSONALE DI
		809/2018	1.830,00	1.830,00	0,00	0,00	VANETON SRL
		844/2018	1.740,46	1.740,46	0,00	0,00	I.N.P.D.A.P. EX CPDEL
845/2018	248,22	248,22	0,00	0,00	I.N.P.D.A.P. EX INADEL		

Bilancio CONSUNTIVO ESERCIZIO 2018

Elenco Residui Passivi per anno di provenienza

Missione Programma Titolo	Descrizione	Impegni	Importo Iniziale	Pagamenti	Variazioni	Importo da Conservare	Beneficiario
04011	Istruzione e diritto allo studio-Istruzione prescolastica-Spese correnti	846/2018	820,29	820,29	0,00	0,00	I.N.P.D.A.P. EX CPDEL
		847/2018	153,14	153,14	0,00	0,00	I.N.P.D.A.P. EX INADEL
		871/2018	753,28	753,28	0,00	0,00	I.R.A.P. REGIONE EMILIA ROMAGNA
		888/2018	3.254,94	3.254,94	0,00	0,00	I.N.P.D.A.P. EX CPDEL
		889/2018	537,33	537,33	0,00	0,00	I.N.P.D.A.P. EX INADEL
		939/2018	4.959,02	4.959,02	0,00	0,00	RETRIBUZIONI PERSONALE NON DI RUOLO
		940/2018	5.549,65	5.549,65	0,00	0,00	RETRIBUZIONE PERSONALE DI
		953/2018	13.478,57	13.478,57	0,00	0,00	RETRIBUZIONE PERSONALE DI
		995/2018	1.329,75	1.329,75	0,00	0,00	I.N.P.D.A.P. EX CPDEL
		996/2018	166,26	166,26	0,00	0,00	I.N.P.D.A.P. EX INADEL
		997/2018	1.285,06	1.285,06	0,00	0,00	I.N.P.D.A.P. EX CPDEL
		998/2018	239,86	239,86	0,00	0,00	I.N.P.D.A.P. EX INADEL
		1021/2018	761,95	761,95	0,00	0,00	I.R.A.P. REGIONE EMILIA ROMAGNA
		1038/2018	3.247,52	3.247,52	0,00	0,00	I.N.P.D.A.P. EX CPDEL
		1039/2018	536,99	536,99	0,00	0,00	I.N.P.D.A.P. EX INADEL
		1058/2018	82.800,00	82.800,00	0,00	0,00	SCUOLA MATERNA PARR. "MARIA VALENTINI"
		1100/2018	3.586,96	3.586,96	0,00	0,00	RETRIBUZIONI PERSONALE NON DI RUOLO
		1101/2018	1.372,06	1.372,06	0,00	0,00	RETRIBUZIONI PERSONALE NON DI RUOLO
		1102/2018	5.553,17	5.553,17	0,00	0,00	RETRIBUZIONE PERSONALE DI
		1115/2018	13.478,57	13.478,57	0,00	0,00	RETRIBUZIONE PERSONALE DI
		1147/2018	76.288,00	76.288,00	0,00	0,00	SCUOLA S.DOROTEA
		1155/2018	600,00	600,00	0,00	0,00	VANETON SRL
		1181/2018	1.662,47	1.662,47	0,00	0,00	I.N.P.D.A.P. EX CPDEL
		1182/2018	232,68	232,68	0,00	0,00	I.N.P.D.A.P. EX INADEL
1183/2018	929,50	929,50	0,00	0,00	I.N.P.D.A.P. EX CPDEL		
1184/2018	173,44	173,44	0,00	0,00	I.N.P.D.A.P. EX INADEL		

Bilancio CONSUNTIVO ESERCIZIO 2018

Elenco Residui Passivi per anno di provenienza

Missione Programma Titolo	Descrizione	Impegni	Importo Iniziale	Pagamenti	Variazioni	Importo da Conservare	Beneficiario
04011	Istruzione e diritto allo studio-Istruzione prescolastica-Spese correnti	1206/2018	761,95	761,95	0,00	0,00	I.R.A.P. REGIONE EMILIA ROMAGNA
		1222/2018	3.247,48	3.247,48	0,00	0,00	I.N.P.D.A.P. EX CPDEL
		1223/2018	536,99	536,99	0,00	0,00	I.N.P.D.A.P. EX INADEL
		1289/2018	2.120,00	2.077,05	-42,95	0,00	
		1324/2018	4.191,88	4.191,88	0,00	0,00	RETRIBUZIONI PERSONALE NON DI RUOLO
		1325/2018	1.750,36	1.750,36	0,00	0,00	RETRIBUZIONI PERSONALE NON DI RUOLO
		1326/2018	6.351,66	6.351,66	0,00	0,00	RETRIBUZIONE PERSONALE DI
		1343/2018	15.672,09	15.672,09	0,00	0,00	RETRIBUZIONE PERSONALE DI
		1374/2018	1.949,64	1.949,64	0,00	0,00	I.N.P.D.A.P. EX CPDEL
		1375/2018	280,85	280,85	0,00	0,00	I.N.P.D.A.P. EX INADEL
		1376/2018	1.090,50	1.090,50	0,00	0,00	I.N.P.D.A.P. EX CPDEL
		1377/2018	204,37	204,37	0,00	0,00	I.N.P.D.A.P. EX INADEL
		1403/2018	893,44	893,44	0,00	0,00	I.R.A.P. REGIONE EMILIA ROMAGNA
		1421/2018	3.785,35	3.785,35	0,00	0,00	I.N.P.D.A.P. EX CPDEL
		1422/2018	630,50	630,50	0,00	0,00	I.N.P.D.A.P. EX INADEL
		1423/2018	0,68	0,68	0,00	0,00	I.N.P.D.A.P. EX CPDEL
		1424/2018	0,13	0,13	0,00	0,00	I.N.P.D.A.P. EX INADEL
		1450/2018	200,00	84,07	0,00	115,93	TELECOM ITALIA SPA
		1467/2018	9.200,00	9.200,00	0,00	0,00	SCUOLA MATERNA PARR."MARIA VALENTINI"
		1480/2018	3.719,26	3.719,26	0,00	0,00	RETRIBUZIONI PERSONALE NON DI RUOLO
		1481/2018	1.564,96	1.564,96	0,00	0,00	RETRIBUZIONI PERSONALE NON DI RUOLO
		1482/2018	5.724,28	5.724,28	0,00	0,00	RETRIBUZIONE PERSONALE DI
		1499/2018	15.035,36	15.035,36	0,00	0,00	RETRIBUZIONE PERSONALE DI
		1555/2018	1.750,31	1.750,31	0,00	0,00	I.N.P.D.A.P. EX CPDEL
1556/2018	248,30	248,30	0,00	0,00	I.N.P.D.A.P. EX INADEL		
1557/2018	963,81	963,81	0,00	0,00	I.N.P.D.A.P. EX CPDEL		

Bilancio CONSUNTIVO ESERCIZIO 2018

Elenco Residui Passivi per anno di provenienza

Missione Programma Titolo	Descrizione	Impegni	Importo Iniziale	Pagamenti	Variazioni	Importo da Conservare	Beneficiario
04011	Istruzione e diritto allo studio-Istruzione prescolastica-Spese correnti	1558/2018	180,04	180,04	0,00	0,00	I.N.P.D.A.P. EX INADEL
		1581/2018	799,52	799,52	0,00	0,00	I.R.A.P. REGIONE EMILIA ROMAGNA
		1598/2018	3.627,85	3.627,85	0,00	0,00	I.N.P.D.A.P. EX CPDEL
		1599/2018	641,47	641,47	0,00	0,00	I.N.P.D.A.P. EX INADEL
		1630/2018	3.719,26	3.719,26	0,00	0,00	RETRIBUZIONI PERSONALE NON DI RUOLO
		1631/2018	1.564,96	1.564,96	0,00	0,00	RETRIBUZIONI PERSONALE NON DI RUOLO
		1632/2018	5.724,28	5.724,28	0,00	0,00	RETRIBUZIONE PERSONALE DI
		1649/2018	15.035,36	15.035,36	0,00	0,00	RETRIBUZIONE PERSONALE DI
		1667/2018	841,80	841,80	0,00	0,00	L'ESPURGO S.R.L.
		1686/2018	8.476,00	8.476,00	0,00	0,00	ISTITUTO SANTA DOROTEA
		1703/2018	1.750,31	1.750,31	0,00	0,00	I.N.P.D.A.P. EX CPDEL
		1704/2018	248,30	248,30	0,00	0,00	I.N.P.D.A.P. EX INADEL
		1705/2018	963,81	963,81	0,00	0,00	I.N.P.D.A.P. EX CPDEL
		1706/2018	180,04	180,04	0,00	0,00	I.N.P.D.A.P. EX INADEL
		1728/2018	799,52	799,52	0,00	0,00	I.R.A.P. REGIONE EMILIA ROMAGNA
		1745/2018	3.627,85	3.627,85	0,00	0,00	I.N.P.D.A.P. EX CPDEL
		1746/2018	641,47	641,47	0,00	0,00	I.N.P.D.A.P. EX INADEL
		1782/2018	4.161,29	4.161,29	0,00	0,00	FERRETTI GIANCARLO E C.
		1805/2018	3.144,57	3.144,57	0,00	0,00	RETRIBUZIONI PERSONALE NON DI RUOLO
		1806/2018	1.564,96	1.564,96	0,00	0,00	RETRIBUZIONI PERSONALE NON DI RUOLO
		1807/2018	5.724,28	5.724,28	0,00	0,00	RETRIBUZIONE PERSONALE DI
		1824/2018	17.270,34	17.270,34	0,00	0,00	RETRIBUZIONE PERSONALE DI
		1867/2018	1.750,31	1.750,31	0,00	0,00	I.N.P.D.A.P. EX CPDEL
		1868/2018	248,30	248,30	0,00	0,00	I.N.P.D.A.P. EX INADEL
1869/2018	815,06	815,06	0,00	0,00	I.N.P.D.A.P. EX CPDEL		
1870/2018	153,91	153,91	0,00	0,00	I.N.P.D.A.P. EX INADEL		

Bilancio CONSUNTIVO ESERCIZIO 2018

Elenco Residui Passivi per anno di provenienza

Missione Programma Titolo	Descrizione	Impegni	Importo Iniziale	Pagamenti	Variazioni	Importo da Conservare	Beneficiario
04011	Istruzione e diritto allo studio-Istruzione prescolastica-Spese correnti	1892/2018	749,77	749,77	0,00	0,00	I.R.A.P. REGIONE EMILIA ROMAGNA
		1909/2018	4.159,79	4.159,79	0,00	0,00	I.N.P.D.A.P. EX CPDEL
		1910/2018	684,91	684,91	0,00	0,00	I.N.P.D.A.P. EX INADEL
		1948/2018	1.200,00	1.200,00	0,00	0,00	NASI GIORGIA
		1949/2018	102,00	102,00	0,00	0,00	REGIONE EMILIA ROMAGNA
		1966/2018	1.859,63	1.859,63	0,00	0,00	RETRIBUZIONI PERSONALE NON DI RUOLO
		1967/2018	1.564,96	1.564,96	0,00	0,00	RETRIBUZIONI PERSONALE NON DI RUOLO
		1968/2018	5.724,28	5.724,28	0,00	0,00	RETRIBUZIONE PERSONALE DI
		1985/2018	17.270,34	17.270,34	0,00	0,00	RETRIBUZIONE PERSONALE DI
		2005/2018	8.685,46	8.685,46	0,00	0,00	QUIBELLINO MICHELE
		2006/2018	2.660,15	2.660,15	0,00	0,00	QUIBELLINO MICHELE
		2042/2018	1.750,31	1.750,31	0,00	0,00	I.N.P.D.A.P. EX CPDEL
		2043/2018	248,30	248,30	0,00	0,00	I.N.P.D.A.P. EX INADEL
		2044/2018	481,90	481,90	0,00	0,00	I.N.P.D.A.P. EX CPDEL
		2045/2018	90,02	90,02	0,00	0,00	I.N.P.D.A.P. EX INADEL
		2066/2018	638,32	638,32	0,00	0,00	I.R.A.P. REGIONE EMILIA ROMAGNA
		2083/2018	4.159,79	4.159,79	0,00	0,00	I.N.P.D.A.P. EX CPDEL
		2084/2018	684,91	684,91	0,00	0,00	I.N.P.D.A.P. EX INADEL
		2133/2018	3.719,26	3.719,26	0,00	0,00	RETRIBUZIONI PERSONALE NON DI RUOLO
		2134/2018	1.564,96	1.564,96	0,00	0,00	RETRIBUZIONI PERSONALE NON DI RUOLO
		2135/2018	8.468,39	8.468,39	0,00	0,00	RETRIBUZIONE PERSONALE DI
		2152/2018	17.270,34	17.270,34	0,00	0,00	RETRIBUZIONE PERSONALE DI
		2163/2018	331,30	331,99	0,69	0,00	FARMACIA SALVATERRA DEL DR ALBERTO FONTA
		2164/2018	1.167,10	0,00	0,00	0,00	1.167,10 MODACOM SRL
2180/2018	996,90	0,00	0,00	0,00	996,90		
2270/2018	969,69	0,00	0,00	0,00	969,69 CORDUA GIUSEPPE SRL		

Bilancio CONSUNTIVO ESERCIZIO 2018

Elenco Residui Passivi per anno di provenienza

Missione Programma Titolo	Descrizione	Impegni	Importo Iniziale	Pagamenti	Variazioni	Importo da Conservare	Beneficiario
04011	Istruzione e diritto allo studio-Istruzione prescolastica-Spese correnti	2271/2018	2.081,26	0,00	0,00	2.081,26	CORDUA GIUSEPPE SRL
		2311/2018	400,00	0,00	-400,00	0,00	DE LEO GIOVANNI
		2369/2018	2.403,41	2.403,41	0,00	0,00	I.N.P.D.A.P. EX CPDEL
		2370/2018	304,20	304,20	0,00	0,00	I.N.P.D.A.P. EX INADEL
		2371/2018	963,81	963,81	0,00	0,00	I.N.P.D.A.P. EX CPDEL
		2372/2018	180,04	180,04	0,00	0,00	I.N.P.D.A.P. EX INADEL
		2391/2018	1.032,77	1.032,77	0,00	0,00	I.R.A.P. REGIONE EMILIA ROMAGNA
		2406/2018	4.159,79	4.159,79	0,00	0,00	I.N.P.D.A.P. EX CPDEL
		2407/2018	684,91	684,91	0,00	0,00	I.N.P.D.A.P. EX INADEL
		2434/2018	5.829,10	5.829,10	0,00	0,00	RETRIBUZIONI PERSONALE NON DI RUOLO
		2435/2018	3.030,67	3.030,67	0,00	0,00	RETRIBUZIONI PERSONALE NON DI RUOLO
		2436/2018	5.360,69	5.360,69	0,00	0,00	RETRIBUZIONE PERSONALE DI
		2450/2018	33.484,49	33.484,49	0,00	0,00	RETRIBUZIONE PERSONALE DI
		2472/2018	2.027,81	2.027,81	0,00	0,00	I.N.P.D.A.P. EX CPDEL
		2473/2018	371,58	371,58	0,00	0,00	I.N.P.D.A.P. EX INADEL
		2474/2018	1.510,86	1.510,86	0,00	0,00	I.N.P.D.A.P. EX CPDEL
		2475/2018	285,09	285,09	0,00	0,00	I.N.P.D.A.P. EX INADEL
		2496/2018	937,50	937,50	0,00	0,00	I.R.A.P. REGIONE EMILIA ROMAGNA
		2512/2018	8.070,23	8.070,23	0,00	0,00	I.N.P.D.A.P. EX CPDEL
2513/2018	1.357,58	1.357,58	0,00	0,00	I.N.P.D.A.P. EX INADEL		
		Totale 2018	749.063,84	690.562,24	-30.754,45	27.747,15	
		Totale Codice 04011	775.609,76	717.000,74	-30.861,87	27.747,15	
04012	Istruzione e diritto allo studio-Istruzione prescolastica-Spese in conto capitale	2277/2018	4.711,03	0,00	0,00	4.711,03	SPAZIO ARREDO SRL
		Totale 2018	4.711,03	0,00	0,00	4.711,03	
		Totale Codice 04012	4.711,03	0,00	0,00	4.711,03	

Bilancio CONSUNTIVO ESERCIZIO 2018

Elenco Residui Passivi per anno di provenienza

Missione Programma Titolo	Descrizione	Impegni	Importo Iniziale	Pagamenti	Variazioni	Importo da Conservare	Beneficiario
04021	Istruzione e diritto allo studio-Altri ordini di istruzione non universitaria-Spese correnti	166/2015	59,10	0,00	-59,10	0,00	DIVERSI
		2060/2015	658,00	0,00	0,00	658,00	
		Totale 2015	717,10	0,00	-59,10	658,00	
		303/2016	950,00	0,00	0,00	950,00	
		Totale 2016	950,00	0,00	0,00	950,00	
		9/2017	28.936,43	28.824,15	-112,28	0,00	ANTAS S.R.L. A SOCIO UNICO
		10/2017	12.540,80	12.473,96	-66,84	0,00	ANTAS S.R.L. A SOCIO UNICO
		89/2017	7.991,39	7.991,39	0,00	0,00	
		92/2017	1.982,07	1.982,07	0,00	0,00	
		95/2017	1.945,80	1.945,80	0,00	0,00	
		134/2017	5.505,00	4.512,30	0,00	992,70	FERRARI GIOVANNI
		135/2017	5.000,00	5.000,00	0,00	0,00	FERRARI GIOVANNI
		201/2017	1.570,55	1.570,55	0,00	0,00	
		227/2017	165,55	165,55	0,00	0,00	TELECOM ITALIA SPA
		229/2017	19,01	19,01	0,00	0,00	TELECOM ITALIA SPA
		231/2017	405,27	405,27	0,00	0,00	TELECOM ITALIA SPA
		232/2017	5,32	5,32	0,00	0,00	IREN MERCATO S.P.A.
		233/2017	1.612,47	1.612,47	0,00	0,00	IREN ACQUA GAS S.P.A.
		234/2017	4.022,29	4.022,29	0,00	0,00	IREN ACQUA GAS S.P.A.
		235/2017	950,00	0,00	0,00	950,00	
		245/2017	310,20	310,20	0,00	0,00	TELECOM ITALIA SPA
		247/2017	2.165,36	2.165,36	0,00	0,00	IREN ACQUA GAS S.P.A.
		255/2017	3.734,75	3.251,98	-482,77	0,00	AGAC INFRASTRUTTURE SPA
		335/2017	74,70	74,70	0,00	0,00	ELMAN S.R.L.
		374/2017	2.906,85	2.906,85	0,00	0,00	
		1392/2017	1.609,26	609,26	-1.000,00	0,00	
		1643/2017	285,48	285,48	0,00	0,00	QUIBELLINO MICHELE

Bilancio CONSUNTIVO ESERCIZIO 2018

Elenco Residui Passivi per anno di provenienza

Missione Programma Titolo	Descrizione	Impegni	Importo Iniziale	Pagamenti	Variazioni	Importo da Conservare	Beneficiario
04021	Istruzione e diritto allo studio-Altri ordini di istruzione non universitaria-Spese correnti	1644/2017	527,04	527,04	0,00	0,00	QUIBELLINO MICHELE COSTRUZIONI
		2145/2017	4.039,00	4.039,00	0,00	0,00	SCUOLA S.DOROTEA
		2183/2017	7.000,00	7.000,00	0,00	0,00	ISTITUTO COMPRESIVO CASALGRANDE
		2189/2017	10.934,99	10.934,99	0,00	0,00	
		Totale 2017	106.239,58	102.634,99	-1.661,89	1.942,70	
		12/2018	512,40	512,40	0,00	0,00	ELFER SRL
		37/2018	5.843,00	0,00	-338,00	5.505,00	FERRARI GIOVANNI
		38/2018	5.307,00	0,00	-307,00	5.000,00	FERRARI GIOVANNI
		78/2018	935,00	0,00	0,00	935,00	MUNICIPIA S.P.A.
		90/2018	12.000,00	9.593,05	0,00	2.406,95	EDISON ENERGIA S.P.A.
		91/2018	42.000,00	28.226,97	-5.500,00	8.273,03	EDISON ENERGIA S.P.A.
		93/2018	13.500,00	9.325,74	0,00	4.174,26	EDISON ENERGIA S.P.A.
		123/2018	6.507,79	6.345,09	-162,70	0,00	CORDUA GIUSEPPE SRL
		124/2018	1.372,50	1.280,78	-91,72	0,00	RAVAZZINI SRL
		125/2018	1.405,44	1.391,39	-14,05	0,00	DE LEO GIOVANNI
		126/2018	95,16	94,16	-1,00	0,00	RAVAZZINI SRL
		127/2018	690,52	683,62	-6,90	0,00	DE LEO GIOVANNI
		199/2018	739,01	0,00	0,00	739,01	ELMAN S.R.L.
		200/2018	369,51	0,00	0,00	369,51	ELMAN S.R.L.
		209/2018	116.000,00	85.676,62	140,00	30.463,38	ANTAS S.R.L. A SOCIO UNICO
		210/2018	50.200,00	36.826,08	0,00	13.373,92	ANTAS S.R.L. A SOCIO UNICO
		232/2018	5.500,00	0,00	0,00	5.500,00	AGAC INFRASTRUTTURE SPA
		238/2018	900,00	478,38	-421,62	0,00	TELECOM ITALIA SPA
		240/2018	1.500,00	936,63	-563,37	0,00	TELECOM ITALIA SPA
		241/2018	120,00	59,80	-60,20	0,00	TELECOM ITALIA SPA
		243/2018	2.150,00	1.097,60	-1.052,40	0,00	TELECOM ITALIA SPA

Bilancio CONSUNTIVO ESERCIZIO 2018

Elenco Residui Passivi per anno di provenienza

Missione Programma Titolo	Descrizione	Impegni	Importo Iniziale	Pagamenti	Variazioni	Importo da Conservare	Beneficiario
04021	Istruzione e diritto allo studio-Altri ordini di istruzione non universitaria-Spese correnti	244/2018	50,00	28,91	-15,42	5,67	IREN MERCATO S.P.A.
		246/2018	5.000,00	2.394,81	0,00	2.605,19	IREN ACQUA GAS S.P.A.
		247/2018	22.000,00	14.313,22	0,00	7.686,78	IREN ACQUA GAS S.P.A.
		248/2018	5.500,00	3.607,84	0,00	1.892,16	IREN ACQUA GAS S.P.A.
		250/2018	4.000,00	1.902,76	607,93	2.705,17	
		266/2018	800,00	0,00	-800,00	0,00	
		267/2018	26.755,99	1.014,06	-25.741,93	0,00	
		268/2018	800,00	0,00	-800,00	0,00	
		269/2018	19.118,09	0,00	-19.118,09	0,00	
		549/2018	100,00	0,00	0,00	100,00	UNIONE TRESINARO SECCHIA
		603/2018	150,00	0,00	0,00	150,00	UNIONE TRESINARO SECCHIA
		913/2018	1.900,00	1.900,00	0,00	0,00	F.LLI SILVESTRI DI SILVESTRI ILARIO E C.
		914/2018	1.022,20	1.022,20	0,00	0,00	F.LLI SILVESTRI DI SILVESTRI ILARIO E C.
		967/2018	585,60	585,60	0,00	0,00	SI.RE.COM. SRL
		1156/2018	600,00	600,00	0,00	0,00	VANETON SRL
		1162/2018	2.842,60	2.842,60	0,00	0,00	MARAMOTTI OMAR
		1356/2018	4.358,15	4.358,15	0,00	0,00	SCUOLA S.DOROTEA
		1449/2018	200,00	169,88	150,00	180,12	TELECOM ITALIA SPA
		1451/2018	600,00	331,29	78,25	346,96	TELECOM ITALIA SPA
		1452/2018	80,00	23,12	0,00	56,88	TELECOM ITALIA SPA
		1454/2018	850,00	418,99	0,00	431,01	TELECOM ITALIA SPA
		1510/2018	38.000,00	33.415,21	-919,53	3.665,26	
		1516/2018	2.049,53	2.049,53	0,00	0,00	
		1518/2018	9.020,00	9.020,00	0,00	0,00	
1520/2018	20.975,00	21.190,00	215,00	0,00			
1772/2018	134,20	134,20	0,00	0,00	ELFER SRL		

Bilancio CONSUNTIVO ESERCIZIO 2018

Elenco Residui Passivi per anno di provenienza

Missione Programma Titolo	Descrizione	Impegni	Importo Iniziale	Pagamenti	Variazioni	Importo da Conservare	Beneficiario
04021	Istruzione e diritto allo studio-Altri ordini di istruzione non universitaria-Spese correnti	1783/2018	5.829,90	5.829,90	0,00	0,00	FERRETTI GIANCARLO E C.
		1784/2018	9.060,09	9.060,09	0,00	0,00	FERRETTI GIANCARLO E C.
		1930/2018	7.000,00	7.000,00	0,00	0,00	ISTITUTO COMPRESIVO CASALGRANDE
		1937/2018	800,00	800,00	0,00	0,00	F.A.M. ANTINCENDIO S.R.L.
		1938/2018	1.617,00	1.617,00	0,00	0,00	F.A.M. ANTINCENDIO S.R.L.
		1950/2018	366,00	366,00	0,00	0,00	CERFORM ASSOCIAZ. FORMAZ. PROFESS.LE
		2007/2018	2.403,06	2.403,06	0,00	0,00	QUIBELLINO MICHELE
		2008/2018	3.258,00	3.258,00	0,00	0,00	QUIBELLINO MICHELE
		2205/2018	4.229,57	4.229,57	0,00	0,00	SCUOLA MATERNA PARR."MARIA VALENTINI"
		2273/2018	3.192,00	0,00	0,00	3.192,00	CORDUA GIUSEPPE SRL
		2274/2018	6.007,00	0,00	0,00	6.007,00	CORDUA GIUSEPPE SRL
		2300/2018	19.674,99	0,00	0,00	19.674,99	
		2312/2018	200,00	0,00	0,00	200,00	DE LEO GIOVANNI
		2313/2018	3.309,05	0,00	0,00	3.309,05	DE LEO GIOVANNI
2314/2018	1.049,79	0,00	0,00	1.049,79	DE LEO GIOVANNI		
		Totale 2018	503.135,14	318.414,30	-54.722,75	129.998,09	
		Totale Codice 04021	611.041,82	421.049,29	-56.443,74	133.548,79	
04022	Istruzione e diritto allo studio-Altri ordini di istruzione non universitaria-Spese in conto capitale	2256/2000	11.082,72	0,00	-11.082,72	0,00	
		Totale 2000	11.082,72	0,00	-11.082,72	0,00	
		576/2017	13.342,53	0,00	0,00	13.342,53	
		2060/2017	1.073,60	1.073,60	0,00	0,00	
		Totale 2017	14.416,13	1.073,60	0,00	13.342,53	
		1763/2018	2.210,64	2.210,64	0,00	0,00	
		2212/2018	902,80	0,00	0,00	902,80	MOBILFERRO SRL
		Totale 2018	3.113,44	2.210,64	0,00	902,80	

Bilancio CONSUNTIVO ESERCIZIO 2018

Elenco Residui Passivi per anno di provenienza

Missione Programma Titolo	Descrizione	Impegni	Importo Iniziale	Pagamenti	Variazioni	Importo da Conservare	Beneficiario
		Totale Codice 04022	28.612,29	3.284,24	-11.082,72	14.245,33	
04061	Istruzione e diritto allo studio-Servizi ausiliari all'istruzione-Spese correnti	32/2017	22.749,06	22.749,06	0,00	0,00	QUARANTACINQUE - CONSORZIO COOP.SOCIALI
		34/2017	135.268,84	135.268,84	0,00	0,00	CIR FOOD COOPERATIVA ITALIANA DI RISTORA
		35/2017	15.158,05	15.158,05	0,00	0,00	CIR FOOD COOPERATIVA ITALIANA DI RISTORA
		225/2017	35.233,97	35.233,97	0,00	0,00	
		226/2017	28.833,79	28.190,80	0,00	642,99	SOLIDARIETA' NOVANTA
		1648/2017	3.510,00	3.510,00	0,00	0,00	PROGETTO CRESCERE SOC COOP SOCIALE
		1747/2017	1.246,81	1.165,63	-81,18	0,00	
		1757/2017	3.582,00	3.582,00	0,00	0,00	QUARANTACINQUE - CONSORZIO COOP.SOCIALI
		1799/2017	1.222,20	622,20	0,00	600,00	
		2173/2017	5.000,00	5.000,00	0,00	0,00	COOP TEATRO CASALGRANDE
		Totale 2017	251.804,72	250.480,55	-81,18	1.242,99	
		1/2018	157,02	157,02	0,00	0,00	TRASPORTI INTEGRATI E LOGISTICA SRL - SE
		2/2018	211,90	211,90	0,00	0,00	QUARANTACINQUE - CONSORZIO COOP.SOCIALI
		30/2018	500,00	0,00	-500,00	0,00	
		48/2018	879,31	879,31	0,00	0,00	TRASPORTI INTEGRATI E LOGISTICA SRL - SE
		49/2018	1.016,70	1.016,70	0,00	0,00	CIR FOOD COOPERATIVA ITALIANA DI RISTORA
		50/2018	641,38	0,00	0,00	641,38	SOLIDARIETA' NOVANTA
		51/2018	238,36	0,00	0,00	238,36	SOLIDARIETA' NOVANTA
		52/2018	550,93	550,93	0,00	0,00	QUARANTACINQUE - CONSORZIO COOP.SOCIALI
		53/2018	120,48	120,48	0,00	0,00	CIR FOOD COOPERATIVA ITALIANA DI RISTORA
		68/2018	400,00	0,00	-400,00	0,00	
		71/2018	1.714,00	1.714,00	0,00	0,00	SCUOLA S.DOROTEA
		74/2018	1.160,00	1.160,00	0,00	0,00	SOC. COOP. SOCIALE DON
		128/2018	3.538,00	3.008,43	-529,57	0,00	

Bilancio CONSUNTIVO ESERCIZIO 2018

Elenco Residui Passivi per anno di provenienza

Missione Programma Titolo	Descrizione	Impegni	Importo Iniziale	Pagamenti	Variazioni	Importo da Conservare	Beneficiario
04061	Istruzione e diritto allo studio-Servizi ausiliari all'istruzione-Spese correnti	129/2018	14.400,00	14.400,00	0,00	0,00	QUARANTACINQUE - CONSORZIO COOP.SOCIALI
		130/2018	8.190,00	8.149,05	-40,95	0,00	PROGETTO CRESCERE SOC COOP SOCIALE
		230/2018	103.630,00	103.629,25	-0,75	0,00	TRASPORTI INTEGRATI E LOGISTICA SRL - SE
		231/2018	77.915,00	77.524,69	-0,78	389,53	SOLIDARIETA' NOVANTA
		233/2018	66.850,00	66.842,05	-7,95	0,00	QUARANTACINQUE - CONSORZIO COOP.SOCIALI
		236/2018	655.000,00	381.092,94	-273.907,06	0,00	CIR FOOD COOPERATIVA ITALIANA DI RISTORA
		237/2018	90.000,00	51.119,53	-38.880,47	0,00	CIR FOOD COOPERATIVA ITALIANA DI RISTORA
		550/2018	58.741,20	0,00	-5.257,53	53.483,67	
		602/2018	69.784,00	51.555,54	-1.043,28	17.185,18	
		908/2018	1.202,00	1.201,70	-0,30	0,00	LITOSTAMPA LA RAPIDA SNC DI SALA E. & C.
		1158/2018	1.500,00	1.500,00	0,00	0,00	COMUNE DI CASTELLARANO
		1244/2018	4.050,00	3.637,20	-412,80	0,00	ACCENTO SOCIETA' COOPERATIVA SOCIALE
		1266/2018	24.381,76	7.775,87	999,96	17.605,85	CIR FOOD COOPERATIVA ITALIANA DI RISTORA
		1267/2018	237.076,96	45.712,02	4.358,54	195.723,48	CIR FOOD COOPERATIVA ITALIANA DI RISTORA
		1268/2018	45.000,00	22.382,48	-235,04	22.382,48	
		1290/2018	5.490,00	2.897,99	-2.592,01	0,00	
		1309/2018	3.510,00	0,00	-17,55	3.492,45	PROGETTO CRESCERE SOC COOP SOCIALE
		1444/2018	8.190,00	0,00	-8.190,00	0,00	
		1446/2018	1.768,00	1.768,00	0,00	0,00	I.S.P. ISTITUTO STENODATILIO PROFESSIONA
		1673/2018	17.000,00	17.000,00	0,00	0,00	ISTITUTO COMPRENSIVO CASALGRANDE
2244/2018	5.873,02	5.873,02	0,00	0,00			
2247/2018	2.570,00	2.570,00	0,00	0,00	SCUOLA S.DOROTEA		
2248/2018	5.000,00	5.000,00	0,00	0,00	COOP TEATRO CASALGRANDE		
		Totale 2018	1.518.250,02	880.450,10	-326.657,54	311.142,38	
		Totale Codice	1.770.054,74	1.130.930,65	-326.738,72	312.385,37	

Bilancio CONSUNTIVO ESERCIZIO 2018

Elenco Residui Passivi per anno di provenienza

Missione Programma Titolo	Descrizione	Impegni	Importo Iniziale	Pagamenti	Variazioni	Importo da Conservare	Beneficiario
		04061					
05021	Tutela e valorizzazione dei beni e delle attività culturali-Attività culturali e interventi diversi nel settore culturale-Spese correnti	274/2016	44,55	44,55	0,00	0,00	IREN ACQUA GAS S.P.A.
		Totale 2016	44,55	44,55	0,00	0,00	
		11/2017	5.171,83	5.145,35	-26,48	0,00	ANTAS S.R.L. A SOCIO UNICO
		12/2017	6.457,35	6.429,38	-27,97	0,00	ANTAS S.R.L. A SOCIO UNICO
		54/2017	732,00	732,00	0,00	0,00	F.A.M. ANTINCENDIO S.R.L.
		72/2017	6.140,50	6.061,89	-78,61	0,00	CNS CONSORZIO NAZIONALE SERVIZI SOC. COO
		136/2017	1.856,79	1.856,79	0,00	0,00	FERRARI GIOVANNI
		156/2017	550,00	0,00	0,00	550,00	
		222/2017	437,28	437,28	0,00	0,00	
		223/2017	674,72	211,64	-463,08	0,00	IREN ACQUA GAS S.P.A.
		224/2017	401,35	85,44	-315,91	0,00	TELECOM ITALIA SPA
		376/2017	2.668,95	2.668,95	0,00	0,00	
		403/2017	974,52	301,60	-672,92	0,00	DIVERSI
		651/2017	202,67	0,00	-202,67	0,00	
		869/2017	393,75	393,75	0,00	0,00	AUGEO COPERATIVA SOCIALE
		1746/2017	330,00	330,00	0,00	0,00	ASS CULTURALE CHILI 5 DI SALE
		1754/2017	165,00	0,00	-165,00	0,00	ASSOCIAZIONE ISTARION TEATRO
		1755/2017	366,00	0,00	-366,00	0,00	
		1756/2017	415,10	348,19	-66,91	0,00	SIAE MANDATARIA SCANDIANO
		1790/2017	2.257,50	2.257,50	0,00	0,00	AUGEO COPERATIVA SOCIALE
		1886/2017	732,00	732,00	0,00	0,00	APPLE PROMOTIONS & GADGETS
		2057/2017	1.029,60	1.029,60	0,00	0,00	ICAR SRL
		2103/2017	3.300,00	3.300,00	0,00	0,00	
		2108/2017	2.500,00	2.500,00	0,00	0,00	
		2111/2017	3.410,00	3.410,00	0,00	0,00	

Bilancio CONSUNTIVO ESERCIZIO 2018

Elenco Residui Passivi per anno di provenienza

Missione Programma Titolo	Descrizione	Impegni	Importo Iniziale	Pagamenti	Variazioni	Importo da Conservare	Beneficiario
05021	Tutela e valorizzazione dei beni e delle attività culturali-Attività culturali e interventi diversi nel settore culturale-Spese correnti	2136/2017	1.500,00	1.500,00	0,00	0,00	
		2161/2017	3.500,00	3.500,00	0,00	0,00	
		Totale 2017	46.166,91	43.231,36	-2.385,55	550,00	
		9/2018	2.928,00	2.196,00	0,00	732,00	F.A.M. ANTINCENDIO S.R.L.
		16/2018	25.546,75	19.850,10	-1.731,32	3.965,33	CNS CONSORZIO NAZIONALE SERVIZI SOC. COO
		39/2018	2.447,00	0,00	-142,00	2.305,00	FERRARI GIOVANNI
		99/2018	1.841,29	791,52	0,00	1.049,77	CNS CONSORZIO NAZIONALE SERVIZI SOC. COO
		131/2018	3.940,60	3.898,83	-41,77	0,00	
		132/2018	197,64	195,54	-2,10	0,00	RAVAZZINI SRL
		133/2018	1.132,16	1.120,84	-11,32	0,00	DE LEO GIOVANNI
		198/2018	739,01	270,66	0,00	468,35	ELMAN S.R.L.
		211/2018	21.000,00	16.589,44	1.000,00	5.410,56	ANTAS S.R.L. A SOCIO UNICO
		212/2018	26.000,00	20.008,91	2.324,00	8.315,09	ANTAS S.R.L. A SOCIO UNICO
		226/2018	700,00	699,72	-0,28	0,00	IREN ACQUA GAS S.P.A.
		227/2018	732,00	732,00	0,00	0,00	
		228/2018	900,00	305,22	0,00	594,78	IREN ACQUA GAS S.P.A.
		229/2018	650,00	312,70	0,00	337,30	TELECOM ITALIA SPA
		270/2018	5.000,00	1.812,92	-3.187,08	0,00	
		271/2018	5.027,99	827,16	-4.200,83	0,00	
		354/2018	2.700,00	2.700,00	0,00	0,00	
		355/2018	229,50	229,50	0,00	0,00	
		383/2018	7.636,91	7.636,91	0,00	0,00	RETRIBUZIONE PERSONALE DI
		406/2018	4.500,00	3.334,17	0,00	1.165,83	
		412/2018	900,00	900,00	0,00	0,00	
		485/2018	654,70	654,70	0,00	0,00	I.R.A.P. REGIONE EMILIA ROMAGNA
		494/2018	1.833,15	1.833,15	0,00	0,00	I.N.P.D.A.P. EX CPDEL

Bilancio CONSUNTIVO ESERCIZIO 2018

Elenco Residui Passivi per anno di provenienza

Missione Programma Titolo	Descrizione	Impegni	Importo Iniziale	Pagamenti	Variazioni	Importo da Conservare	Beneficiario
05021	Tutela e valorizzazione dei beni e delle attività culturali-Attività culturali e interventi diversi nel settore culturale-Spese correnti	495/2018	272,78	272,78	0,00	0,00	I.N.P.D.A.P. EX INADEL
		531/2018	473,00	473,00	0,00	0,00	I.N.A.I.L.
		587/2018	7.636,08	7.636,08	0,00	0,00	RETRIBUZIONE PERSONALE DI
		599/2018	550,00	550,00	0,00	0,00	
		600/2018	900,00	900,00	0,00	0,00	
		731/2018	654,62	654,62	0,00	0,00	I.R.A.P. REGIONE EMILIA ROMAGNA
		742/2018	1.833,23	1.833,23	0,00	0,00	I.N.P.D.A.P. EX CPDEL
		743/2018	272,78	272,78	0,00	0,00	I.N.P.D.A.P. EX INADEL
		798/2018	7.662,42	7.662,42	0,00	0,00	RETRIBUZIONE PERSONALE DI
		823/2018	1.952,00	1.952,00	0,00	0,00	
		881/2018	656,87	656,87	0,00	0,00	I.R.A.P. REGIONE EMILIA ROMAGNA
		890/2018	1.839,22	1.839,22	0,00	0,00	I.N.P.D.A.P. EX CPDEL
		891/2018	272,78	272,78	0,00	0,00	I.N.P.D.A.P. EX INADEL
		916/2018	700,00	700,00	0,00	0,00	F.LLI SILVESTRI DI SILVESTRI ILARIO E C.
		917/2018	1.100,00	1.100,00	0,00	0,00	F.LLI SILVESTRI DI SILVESTRI ILARIO E C.
		925/2018	1.098,00	1.098,00	0,00	0,00	
		954/2018	7.647,35	7.647,35	0,00	0,00	RETRIBUZIONE PERSONALE DI
		965/2018	1.098,00	1.098,00	0,00	0,00	
		1031/2018	655,58	655,58	0,00	0,00	I.R.A.P. REGIONE EMILIA ROMAGNA
		1040/2018	1.837,39	1.837,39	0,00	0,00	I.N.P.D.A.P. EX CPDEL
		1041/2018	272,88	272,88	0,00	0,00	I.N.P.D.A.P. EX INADEL
		1059/2018	5.000,00	5.000,00	0,00	0,00	
		1061/2018	5.657,00	5.657,00	0,00	0,00	PROVINCIA DI REGGIO EMILIA
		1116/2018	7.652,70	7.652,70	0,00	0,00	RETRIBUZIONE PERSONALE DI
1138/2018	976,00	976,00	0,00	0,00			
1139/2018	2.000,00	2.000,00	0,00	0,00	COOP TEATRO CASALGRANDE		

Bilancio CONSUNTIVO ESERCIZIO 2018

Elenco Residui Passivi per anno di provenienza

Missione Programma Titolo	Descrizione	Impegni	Importo Iniziale	Pagamenti	Variazioni	Importo da Conservare	Beneficiario
05021	Tutela e valorizzazione dei beni e delle attività culturali-Attività culturali e interventi diversi nel settore culturale-Spese correnti	1140/2018	1.000,00	1.000,00	0,00	0,00	
		1141/2018	6.000,00	6.000,00	0,00	0,00	
		1150/2018	5.874,00	5.874,00	0,00	0,00	
		1215/2018	656,04	656,04	0,00	0,00	I.R.A.P. REGIONE EMILIA ROMAGNA
		1224/2018	1.836,90	1.836,90	0,00	0,00	I.N.P.D.A.P. EX CPDEL
		1225/2018	272,78	272,78	0,00	0,00	I.N.P.D.A.P. EX INADEL
		1258/2018	770,00	770,00	0,00	0,00	
		1344/2018	8.887,89	8.887,89	0,00	0,00	RETRIBUZIONE PERSONALE DI
		1414/2018	763,26	763,26	0,00	0,00	I.R.A.P. REGIONE EMILIA ROMAGNA
		1425/2018	2.137,18	2.137,18	0,00	0,00	I.N.P.D.A.P. EX CPDEL
		1426/2018	320,77	320,77	0,00	0,00	I.N.P.D.A.P. EX INADEL
		1448/2018	150,00	87,16	0,00	62,84	TELECOM ITALIA SPA
		1500/2018	7.918,02	7.918,02	0,00	0,00	RETRIBUZIONE PERSONALE DI
		1532/2018	7.000,00	7.000,00	0,00	0,00	
		1591/2018	678,81	678,81	0,00	0,00	I.R.A.P. REGIONE EMILIA ROMAGNA
		1600/2018	1.900,66	1.900,66	0,00	0,00	I.N.P.D.A.P. EX CPDEL
		1601/2018	282,97	282,97	0,00	0,00	I.N.P.D.A.P. EX INADEL
		1650/2018	7.918,02	7.918,02	0,00	0,00	RETRIBUZIONE PERSONALE DI
		1738/2018	678,80	678,80	0,00	0,00	I.R.A.P. REGIONE EMILIA ROMAGNA
		1747/2018	1.900,65	1.900,65	0,00	0,00	I.N.P.D.A.P. EX CPDEL
		1748/2018	282,97	282,97	0,00	0,00	I.N.P.D.A.P. EX INADEL
		1767/2018	936,96	936,96	0,00	0,00	
		1825/2018	7.918,02	7.918,02	0,00	0,00	RETRIBUZIONE PERSONALE DI
		1838/2018	2.125,53	2.125,53	0,00	0,00	RAVAZZINI SRL
		1902/2018	678,80	678,80	0,00	0,00	I.R.A.P. REGIONE EMILIA ROMAGNA
		1911/2018	1.900,65	1.900,65	0,00	0,00	I.N.P.D.A.P. EX CPDEL

Bilancio CONSUNTIVO ESERCIZIO 2018

Elenco Residui Passivi per anno di provenienza

Missione Programma Titolo	Descrizione	Impegni	Importo Iniziale	Pagamenti	Variazioni	Importo da Conservare	Beneficiario
05021	Tutela e valorizzazione dei beni e delle attività culturali-Attività culturali e interventi diversi nel settore culturale-Spese correnti	1912/2018	282,97	282,97	0,00	0,00	I.N.P.D.A.P. EX INADEL
		1933/2018	3.000,00	3.000,00	0,00	0,00	
		1939/2018	2.487,08	2.487,08	0,00	0,00	F.A.M. ANTINCENDIO S.R.L.
		1940/2018	848,40	848,40	0,00	0,00	F.A.M. ANTINCENDIO S.R.L.
		1954/2018	2.000,00	0,00	89,50	2.089,50	
		1986/2018	7.918,02	7.918,02	0,00	0,00	RETRIBUZIONE PERSONALE DI
		1995/2018	1.195,60	0,00	0,00	1.195,60	ASSOCIAZIONE ISTARION TEATRO
		2076/2018	678,80	678,80	0,00	0,00	I.R.A.P. REGIONE EMILIA ROMAGNA
		2085/2018	1.900,65	1.900,65	0,00	0,00	I.N.P.D.A.P. EX CPDEL
		2086/2018	282,97	282,97	0,00	0,00	I.N.P.D.A.P. EX INADEL
		2106/2018	990,00	0,00	0,00	990,00	
		2107/2018	936,00	0,00	0,00	936,00	
		2120/2018	832,00	832,00	0,00	0,00	
		2153/2018	7.918,02	7.918,02	0,00	0,00	RETRIBUZIONE PERSONALE DI
		2165/2018	979,40	0,00	0,00	979,40	
		2182/2018	375,00	375,00	0,00	0,00	
		2183/2018	500,00	0,00	0,00	500,00	
		2184/2018	31,88	0,00	0,00	31,88	
		2272/2018	4.000,00	0,00	0,00	4.000,00	
		2295/2018	610,00	0,00	0,00	610,00	
		2317/2018	1.500,00	1.500,00	0,00	0,00	
		2337/2018	3.500,00	0,00	0,00	3.500,00	
		2400/2018	678,80	678,80	0,00	0,00	I.R.A.P. REGIONE EMILIA ROMAGNA
		2408/2018	1.900,64	1.900,64	0,00	0,00	I.N.P.D.A.P. EX CPDEL
		2409/2018	282,97	282,97	0,00	0,00	I.N.P.D.A.P. EX INADEL
		2451/2018	15.751,06	15.751,06	0,00	0,00	RETRIBUZIONE PERSONALE DI

Bilancio CONSUNTIVO ESERCIZIO 2018

Elenco Residui Passivi per anno di provenienza

Missione Programma Titolo	Descrizione	Impegni	Importo Iniziale	Pagamenti	Variazioni	Importo da Conservare	Beneficiario
05021	Tutela e valorizzazione dei beni e delle attività culturali-Attività culturali e interventi diversi nel settore culturale-Spese correnti	2506/2018	1.350,37	1.350,37	0,00	0,00	I.R.A.P. REGIONE EMILIA ROMAGNA
		2514/2018	3.781,04	3.781,04	0,00	0,00	I.N.P.D.A.P. EX CPDEL
		2515/2018	564,06	564,06	0,00	0,00	I.N.P.D.A.P. EX INADEL
		Totale 2018	315.772,79	270.630,36	-5.903,20	39.239,23	
		Totale Codice 05021	361.984,25	313.906,27	-8.288,75	39.789,23	
05022	Tutela e valorizzazione dei beni e delle attività culturali-Attività culturali e interventi diversi nel settore culturale-Spese in conto capitale	1226/2017	2.992,11	2.992,11	0,00	0,00	CL.AN DI MUNDICI SRL
		1236/2017	102,30	0,00	-102,30	0,00	GIULIO EINAUDI EDITORE - S.P.A.
		1936/2017	391,93	391,93	0,00	0,00	EDIZIONI EL S.R.L.
		1953/2017	998,00	944,30	-53,70	0,00	
		2052/2017	2.937,90	2.937,90	0,00	0,00	CL.AN DI MUNDICI SRL
		2116/2017	990,00	884,21	-105,79	0,00	
		Totale 2017	8.412,24	8.150,45	-261,79	0,00	
		813/2018	990,00	990,00	0,00	0,00	
		963/2018	360,17	360,17	0,00	0,00	
		1154/2018	12.000,00	7.226,74	-3.696,00	1.077,26	
		1272/2018	1.152,90	1.152,90	0,00	0,00	
		1304/2018	990,00	0,00	0,00	990,00	
		1791/2018	950,00	196,40	0,00	753,60	
		2299/2018	990,00	0,00	0,00	990,00	
		2325/2018	990,00	0,00	0,00	990,00	
		Totale 2018	18.423,07	9.926,21	-3.696,00	4.800,86	
		Totale Codice 05022	26.835,31	18.076,66	-3.957,79	4.800,86	
06011	Politiche giovanili, sport e tempo libero-Sport e tempo libero-Spese correnti	166/2016	500,59	0,00	-500,59	0,00	EDISON ENERGIA S.P.A.
		Totale 2016	500,59	0,00	-500,59	0,00	

Bilancio CONSUNTIVO ESERCIZIO 2018

Elenco Residui Passivi per anno di provenienza

Missione Programma Titolo	Descrizione	Impegni	Importo Iniziale	Pagamenti	Variazioni	Importo da Conservare	Beneficiario
06011	Politiche giovanili, sport e tempo libero-Sport e tempo libero-Spese correnti	13/2017	11.899,30	11.882,13	-17,17	0,00	ANTAS S.R.L. A SOCIO UNICO
		66/2017	500,05	0,00	-500,05	0,00	DIVERSI
		97/2017	4.637,35	1.188,31	-3.449,04	0,00	
		137/2017	3.455,00	3.455,00	0,00	0,00	FERRARI GIOVANNI
		160/2017	4.295,16	4.295,16	0,00	0,00	RAPTUS SOCIETA' COOP. SOCIALE
		161/2017	28.562,35	8.858,02	-16,80	19.687,53	
		204/2017	192,79	101,11	-91,68	0,00	TELECOM ITALIA SPA
		205/2017	436,82	436,82	0,00	0,00	IRETI SPA
		377/2017	2.080,19	2.029,17	-51,02	0,00	
		378/2017	1.979,58	1.979,58	0,00	0,00	
		1137/2017	305,00	305,00	0,00	0,00	
		1641/2017	1.054,00	1.054,00	0,00	0,00	QUIBELLINO MICHELE
		1742/2017	75,00	0,00	-75,00	0,00	
		1892/2017	228,87	228,87	0,00	0,00	CNS CONSORZIO NAZIONALE SERVIZI SOC. COO
		1955/2017	3.355,00	3.355,00	0,00	0,00	FERRARI GIOVANNI
		1956/2017	1.220,00	1.220,00	0,00	0,00	KAITI EXPANSION SRL
		2053/2017	1.514,50	1.514,50	0,00	0,00	DIVERSI
		2054/2017	3.200,00	3.200,00	0,00	0,00	POLISPORTIVA CASALGRANDE
		2058/2017	3.000,00	3.000,00	0,00	0,00	AUGEO COOPERATIVA SOCIALE
		2174/2017	1.947,00	1.947,00	0,00	0,00	RUINART ARTISTI ASSOCIATI
		2175/2017	600,00	600,00	0,00	0,00	FERRARI GIOVANNI
		2176/2017	610,00	610,00	0,00	0,00	LITOSTAMPA LA RAPIDA SNC DI SALA E.& C.
		2177/2017	550,00	550,00	0,00	0,00	ASSOCIAZIONE VIVI LA PIAZZA
2178/2017	605,00	605,00	0,00	0,00	BONURA ANTONIO		
2262/2017	1.643,00	1.643,00	0,00	0,00	AUGEO COOPERATIVA SOCIALE		
	Totale 2017	77.945,96	54.057,67	-4.200,76	19.687,53		
	40/2018	3.667,00	0,00	-212,00	3.455,00	FERRARI GIOVANNI	

Bilancio CONSUNTIVO ESERCIZIO 2018

Elenco Residui Passivi per anno di provenienza

Missione Programma Titolo	Descrizione	Impegni	Importo Iniziale	Pagamenti	Variazioni	Importo da Conservare	Beneficiario
06011	Politiche giovanili, sport e tempo libero-Sport e tempo libero-Spese correnti	65/2018	700,00	700,00	0,00	0,00	GRUPPO ALPINI CASALGRANDE
		67/2018	14.906,36	14.906,36	0,00	0,00	RAPTUS SOCIETA' COOP. SOCIALE
		76/2018	18.300,00	3.898,13	-5.000,00	9.401,87	
		96/2018	8.300,00	4.595,70	-1.178,00	2.526,30	EDISON ENERGIA S.P.A.
		100/2018	2.746,45	2.060,19	0,00	686,26	CNS CONSORZIO NAZIONALE SERVIZI SOC. COO
		134/2018	6.759,32	6.590,34	-168,98	0,00	CORDUA GIUSEPPE SRL
		135/2018	8.942,60	8.853,18	-89,42	0,00	GLOBAL IMPIANTI DEI F.LLI MONTELLA SNC
		136/2018	5.422,90	5.368,67	-54,23	0,00	GAMMASPORT SRL
		213/2018	48.000,00	35.548,42	-100,00	12.351,58	ANTAS S.R.L. A SOCIO UNICO
		272/2018	11.545,00	361,50	-11.183,50	0,00	
		273/2018	2.000,00	0,00	-2.000,00	0,00	
		294/2018	470,00	470,00	0,00	0,00	TELECOM ITALIA SPA
		295/2018	2.500,00	2.318,25	0,00	181,75	IRETI SPA
		296/2018	1.194,00	551,47	0,00	642,53	EDISON ENERGIA S.P.A.
		297/2018	1.344,00	735,75	0,00	608,25	IRETI SPA
		298/2018	18.300,00	18.300,00	0,00	0,00	G.S. PALLAMANO SPALLANZANI
		299/2018	700,00	0,00	-700,00	0,00	ASSOCIAZIONE LA VEGGIA PER VOI
		300/2018	950,00	950,00	0,00	0,00	ASSOCIAZIONE ORTI SUL SECCHIA
		301/2018	1.000,00	1.000,00	0,00	0,00	GRUPPO SPORTIVO VIRTUS CASALGRANDE
		302/2018	3.718,00	3.718,00	0,00	0,00	GRUPPO SPORTIVO VIRTUS CASALGRANDE
		303/2018	1.350,00	1.350,00	0,00	0,00	PARCO LA NOCE-ASSOC. SPORTIVA DILETT.
		304/2018	1.859,00	1.859,00	0,00	0,00	POLISPORTIVA DILETTANTISTICA SALVATERRA
		305/2018	24.400,00	24.400,00	0,00	0,00	A.C. CASALGRANDE
306/2018	500,00	500,00	0,00	0,00	CIRCOLO VIA DEL BOSCO RICREATIVO ARCI		
307/2018	1.000,00	1.000,00	0,00	0,00	VOLONTARI DELLA SICUREZZA		

Bilancio CONSUNTIVO ESERCIZIO 2018

Elenco Residui Passivi per anno di provenienza

Missione Programma Titolo	Descrizione	Impegni	Importo Iniziale	Pagamenti	Variazioni	Importo da Conservare	Beneficiario
06011	Politiche giovanili, sport e tempo libero-Sport e tempo libero-Spese correnti	308/2018	6.000,00	6.000,00	0,00	0,00	ASS SPORT DILET CIRC TENNIS CASALGRANDE
		309/2018	1.859,00	1.859,00	0,00	0,00	A.S.D. REAL CASALGRANDESE C5
		310/2018	1.254,00	1.254,00	0,00	0,00	CIRC. LIB. ETA' -PARCO SECCHIA GUIDELLI
		311/2018	1.500,00	1.500,00	0,00	0,00	CIRCOLO "ARCI QUAGLIODROMO "LA RISERVA"
		312/2018	750,00	750,00	0,00	0,00	CIRCOLO "ARCI QUAGLIODROMO "LA RISERVA"
		313/2018	700,00	700,00	0,00	0,00	CONFRATERNITA DELL'ACETO BALSAMICO REGGI
		314/2018	700,00	700,00	0,00	0,00	GRUPPO ALPINI CASALGRANDE
		315/2018	1.500,00	1.500,00	0,00	0,00	ASS. SPORTIVA ARCIERI "ORIONE"
		316/2018	750,00	750,00	0,00	0,00	ASS. SPORTIVA ARCIERI "ORIONE"
		317/2018	10.000,00	10.000,00	0,00	0,00	CIRC. LIB. ETA' -PARCO SECCHIA GUIDELLI
		335/2018	3.600,00	3.600,00	0,00	0,00	BARONE GLORIA
		336/2018	306,00	306,00	0,00	0,00	
		384/2018	3.789,74	3.789,74	0,00	0,00	RETRIBUZIONE PERSONALE DI
		394/2018	2.989,00	2.776,59	0,00	212,41	A.MANZONI & C S.P.A
		395/2018	1.000,00	610,00	0,00	390,00	BGO COMUNICAZIONE SERL
		396/2018	1.830,00	1.525,00	0,00	305,00	SOCIETA' PUBBLICITA' EDITORIALE S.P.A.
		398/2018	4.840,96	3.845,44	-19,52	976,00	MULTIRADIO S.R.L.
		399/2018	1.000,00	1.000,00	0,00	0,00	WEBOIL DI PADUANO ALFREDO
		400/2018	2.500,00	2.500,00	0,00	0,00	GRUPPO SPORTIVO VIRTUS CASALGRANDE
		409/2018	9.000,00	9.000,00	0,00	0,00	KAITI EXPANSION SRL
		419/2018	700,00	560,00	-140,00	0,00	ARTE IN GIOCO EVENTI
		420/2018	1.500,00	1.500,00	0,00	0,00	SALVATERRA EVENTI 2.0
		421/2018	2.500,00	2.500,00	0,00	0,00	ASSOC.CULT. PROMOZ. SOC. "PIANETA VERDE"
		486/2018	322,13	322,13	0,00	0,00	I.R.A.P. REGIONE EMILIA ROMAGNA
496/2018	901,97	901,97	0,00	0,00	I.N.P.D.A.P. EX CPDEL		
497/2018	95,05	95,05	0,00	0,00	I.N.P.D.A.P. EX INADEL		

Bilancio CONSUNTIVO ESERCIZIO 2018

Elenco Residui Passivi per anno di provenienza

Missione Programma Titolo	Descrizione	Impegni	Importo Iniziale	Pagamenti	Variazioni	Importo da Conservare	Beneficiario
06011	Politiche giovanili, sport e tempo libero-Sport e tempo libero-Spese correnti	532/2018	556,00	556,00	0,00	0,00	I.N.A.I.L.
		540/2018	512,00	574,58	62,58	0,00	CIRCOLO VIA DEL BOSCO RICREATIVO ARCI
		541/2018	2.000,00	2.000,00	0,00	0,00	PRO LOCO DI CASALGRANDE
		542/2018	1.000,00	1.000,00	0,00	0,00	CIRC. LIB. ETA' -PARCO SECCHIA GUIDELLI
		544/2018	700,00	700,00	0,00	0,00	ASSOCIAZIONE LA VEGGIA PER VOI
		588/2018	3.733,00	3.733,00	0,00	0,00	RETRIBUZIONE PERSONALE DI
		608/2018	7.015,00	7.015,00	0,00	0,00	
		609/2018	485,00	485,00	0,00	0,00	LITOSTAMPA LA RAPIDA SNC DI SALA E.& C.
		669/2018	13.000,00	13.000,00	0,00	0,00	PRO LOCO DI CASALGRANDE
		732/2018	317,31	317,31	0,00	0,00	I.R.A.P. REGIONE EMILIA ROMAGNA
		744/2018	906,98	906,98	0,00	0,00	I.N.P.D.A.P. EX CPDEL
		745/2018	95,05	95,05	0,00	0,00	I.N.P.D.A.P. EX INADEL
		770/2018	305,00	305,00	0,00	0,00	
		799/2018	3.654,79	3.654,79	0,00	0,00	RETRIBUZIONE PERSONALE DI
		810/2018	2.500,00	2.500,00	0,00	0,00	POLISPORTIVA CASALGRANDE
		824/2018	600,00	600,00	0,00	0,00	CORPO BANDISTICO DI CAVOLA
		825/2018	80,00	80,00	0,00	0,00	EMA EMILIA AMBULANZE ONLUS
		826/2018	700,00	700,00	0,00	0,00	SCUOLA NAZIONALE BLUESKY
		882/2018	310,66	310,66	0,00	0,00	I.R.A.P. REGIONE EMILIA ROMAGNA
		892/2018	869,84	869,84	0,00	0,00	I.N.P.D.A.P. EX CPDEL
		893/2018	95,05	95,05	0,00	0,00	I.N.P.D.A.P. EX INADEL
		912/2018	1.000,00	1.000,00	0,00	0,00	PROVINCIA DI REGGIO EMILIA
		915/2018	4.500,00	4.500,00	0,00	0,00	SALVATERRA EVENTI 2.0
		918/2018	2.000,00	2.000,00	0,00	0,00	F.LLI SILVESTRI DI SILVESTRI ILARIO E C.
922/2018	1.284,66	1.284,66	0,00	0,00	F.A.M. ANTINCENDIO S.R.L.		
955/2018	3.706,20	3.706,20	0,00	0,00	RETRIBUZIONE PERSONALE DI		

Bilancio CONSUNTIVO ESERCIZIO 2018

Elenco Residui Passivi per anno di provenienza

Missione Programma Titolo	Descrizione	Impegni	Importo Iniziale	Pagamenti	Variazioni	Importo da Conservare	Beneficiario
06011	Politiche giovanili, sport e tempo libero-Sport e tempo libero-Spese correnti	1032/2018	315,02	315,02	0,00	0,00	I.R.A.P. REGIONE EMILIA ROMAGNA
		1042/2018	882,07	882,07	0,00	0,00	I.N.P.D.A.P. EX CPDEL
		1043/2018	95,05	95,05	0,00	0,00	I.N.P.D.A.P. EX INADEL
		1064/2018	1.700,00	1.700,00	0,00	0,00	POLISPORTIVA CASALGRANDE
		1065/2018	1.000,00	1.000,00	0,00	0,00	POLISPORTIVA CASALGRANDE
		1066/2018	250,00	250,00	0,00	0,00	GRUPPO SPORTIVO VIRTUS CASALGRANDE
		1067/2018	1.000,00	1.000,00	0,00	0,00	POLISPORTIVA
		1068/2018	1.500,00	1.500,00	0,00	0,00	A.C. CASALGRANDE
		1069/2018	500,00	500,00	0,00	0,00	POLISPORTIVA
		1070/2018	500,00	500,00	0,00	0,00	"LASCIA UN SEGNO" ASSOC. VOLON. O.N.L.U.
		1071/2018	500,00	500,00	0,00	0,00	ASSOCIAZIONE GLI INCONTRI DI S.ANTONINO
		1089/2018	786,90	786,90	0,00	0,00	TAILORSAN SRL
		1117/2018	3.706,20	3.706,20	0,00	0,00	RETRIBUZIONE PERSONALE DI
		1133/2018	2.440,00	2.440,00	0,00	0,00	MULTIRADIO S.R.L.
		1136/2018	1.500,00	1.500,00	0,00	0,00	ASSOCIAZIONE VIVI LA PIAZZA
		1137/2018	800,00	800,00	0,00	0,00	MAESTA' DELLA BATTAGLIA
		1142/2018	945,00	936,00	-9,00	0,00	GOVI GIAN LUCA
		1143/2018	951,60	951,60	0,00	0,00	ARCHITETTO MARCO GELSOMINO
		1146/2018	998,00	998,00	0,00	0,00	MONDOTECNICO SRL
		1151/2018	990,00	990,00	0,00	0,00	EUROPULMAN
		1152/2018	990,00	990,00	0,00	0,00	GASPARI VIAGGI SAS
		1163/2018	500,20	500,20	0,00	0,00	MADIO PRINT
		1164/2018	1.218,00	1.218,00	0,00	0,00	BGO COMUNICAZIONE SERL
		1216/2018	315,03	315,03	0,00	0,00	I.R.A.P. REGIONE EMILIA ROMAGNA
		1226/2018	882,08	882,08	0,00	0,00	I.N.P.D.A.P. EX CPDEL
1227/2018	95,05	95,05	0,00	0,00	I.N.P.D.A.P. EX INADEL		
1242/2018	999,18	999,18	0,00	0,00	TAILORSAN SRL		

Bilancio CONSUNTIVO ESERCIZIO 2018

Elenco Residui Passivi per anno di provenienza

Missione Programma Titolo	Descrizione	Impegni	Importo Iniziale	Pagamenti	Variazioni	Importo da Conservare	Beneficiario
06011	Politiche giovanili, sport e tempo libero-Sport e tempo libero-Spese correnti	1243/2018	10.919,00	10.919,00	0,00	0,00	PRO MUSIC SRL
		1248/2018	1.195,60	1.195,60	0,00	0,00	LITOSTAMPA LA RAPIDA SNC DI SALA E.& C.
		1261/2018	488,00	488,00	0,00	0,00	FERRARI GIOVANNI
		1262/2018	317,00	317,00	0,00	0,00	SECUREVENT SRL
		1263/2018	260,00	269,17	9,17	0,00	SUPERMERCATI BELVEDERE S.R.L.
		1275/2018	3.883,68	3.883,68	0,00	0,00	PRO LOCO DI CASALGRANDE
		1276/2018	1.400,00	1.400,00	0,00	0,00	SALVATERRA EVENTI 2.0
		1277/2018	500,00	500,00	0,00	0,00	A.C. CASALGRANDE
		1278/2018	1.000,00	1.000,00	0,00	0,00	A.C. CASALGRANDE
		1279/2018	1.000,00	1.000,00	0,00	0,00	POLISPORTIVA
		1280/2018	3.500,00	3.500,00	0,00	0,00	
		1281/2018	500,00	500,00	0,00	0,00	POLISPORTIVA DILETTANTISTICA SALVATERRA
		1282/2018	1.500,00	1.500,00	0,00	0,00	GIAC CASALGRANDE ASD
		1283/2018	2.500,00	2.500,00	0,00	0,00	GIAC CASALGRANDE ASD
		1284/2018	580,00	580,00	0,00	0,00	MAJORETTES LE STELLE DELL'EL
		1285/2018	2.500,00	2.500,00	0,00	0,00	CIRC. LIB. ETA' -PARCO SECCHIA GUIDELLI
		1286/2018	2.000,00	2.000,00	0,00	0,00	A.S.D. BOXE FERRARO
		1305/2018	5.686,21	5.686,21	0,00	0,00	COMUNE DI SCANDIANO
		1310/2018	183,00	183,00	0,00	0,00	CERFORM ASSOCIAZ. FORMAZ. PROFESS.LE
		1311/2018	3.000,00	3.000,00	0,00	0,00	BARONE GLORIA
		1312/2018	255,00	255,00	0,00	0,00	
		1345/2018	4.280,37	4.280,37	0,00	0,00	RETRIBUZIONE PERSONALE DI
		1353/2018	2.440,00	2.440,00	0,00	0,00	IMPRESA P.A.L. S.A.S.
		1415/2018	363,84	363,84	0,00	0,00	I.R.A.P. REGIONE EMILIA ROMAGNA
1427/2018	1.018,72	1.018,72	0,00	0,00	I.N.P.D.A.P. EX CPDEL		
1428/2018	111,59	111,59	0,00	0,00	I.N.P.D.A.P. EX INADEL		

Bilancio CONSUNTIVO ESERCIZIO 2018

Elenco Residui Passivi per anno di provenienza

Missione Programma Titolo	Descrizione	Impegni	Importo Iniziale	Pagamenti	Variazioni	Importo da Conservare	Beneficiario
06011	Politiche giovanili, sport e tempo libero-Sport e tempo libero-Spese correnti	1443/2018	929,49	929,49	0,00	0,00	POLISPORTIVA DILETTANTISTICA SALVATERRA
		1455/2018	230,00	35,48	0,00	194,52	TELECOM ITALIA SPA
		1461/2018	3.000,00	3.000,00	0,00	0,00	PRO LOCO DI CASALGRANDE
		1501/2018	3.827,87	3.827,87	0,00	0,00	RETRIBUZIONE PERSONALE DI
		1514/2018	854,00	732,00	-122,00	0,00	SEBACH SRL
		1517/2018	1.183,40	1.183,40	0,00	0,00	ALBA RECINZIONI SOC. COOP.
		1521/2018	1.500,00	1.500,00	0,00	0,00	ASS. SPORTIVA ARCIERI "ORIONE"
		1522/2018	2.000,00	2.000,00	0,00	0,00	AS REFILL VEGGIA
		1523/2018	300,00	300,00	0,00	0,00	GRUPPO SPORTIVO VIRTUS CASALGRANDE
		1524/2018	1.000,00	1.000,00	0,00	0,00	GRUPPO SPORTIVO VIRTUS CASALGRANDE
		1525/2018	300,00	300,00	0,00	0,00	IL CAMPANONE GRUPPO VOLONT. PROT. CIVILE
		1526/2018	1.200,00	1.200,00	0,00	0,00	GRUPPO SPORTIVO VIRTUS CASALGRANDE
		1527/2018	650,00	650,00	0,00	0,00	G.S. PALLAMANO SPALLANZANI
		1528/2018	300,00	300,00	0,00	0,00	A.C. CASALGRANDE
		1529/2018	150,00	150,00	0,00	0,00	ASS SPORT DILET CIRC TENNIS CASALGRANDE
		1530/2018	200,00	200,00	0,00	0,00	ASS. SPORTIVA ARCIERI "ORIONE"
		1539/2018	856,44	856,44	0,00	0,00	TES SICUREZZA SNC DI PAGANELLI MARCO & C
		1592/2018	325,37	325,37	0,00	0,00	I.R.A.P. REGIONE EMILIA ROMAGNA
		1602/2018	911,03	911,03	0,00	0,00	I.N.P.D.A.P. EX CPDEL
		1603/2018	98,56	98,56	0,00	0,00	I.N.P.D.A.P. EX INADEL
		1651/2018	3.827,87	3.827,87	0,00	0,00	RETRIBUZIONE PERSONALE DI
		1663/2018	1.159,00	1.159,00	0,00	0,00	CARNEVALI SIMONE
		1665/2018	980,00	980,00	0,00	0,00	AUGEO COPERATIVA SOCIALE
		1677/2018	6.700,00	3.797,86	0,00	2.902,14	
1678/2018	23.646,00	22.773,26	0,00	872,74			
1679/2018	60,00	37,40	-22,60	0,00			

Bilancio CONSUNTIVO ESERCIZIO 2018

Elenco Residui Passivi per anno di provenienza

Missione Programma Titolo	Descrizione	Impegni	Importo Iniziale	Pagamenti	Variazioni	Importo da Conservare	Beneficiario
06011	Politiche giovanili, sport e tempo libero-Sport e tempo libero-Spese correnti	1739/2018	325,37	325,37	0,00	0,00	I.R.A.P. REGIONE EMILIA ROMAGNA
		1749/2018	911,04	911,04	0,00	0,00	I.N.P.D.A.P. EX CPDEL
		1750/2018	98,56	98,56	0,00	0,00	I.N.P.D.A.P. EX INADEL
		1768/2018	646,65	408,55	-238,10	0,00	IREN AMBIENTE SPA
		1769/2018	137,59	137,59	0,00	0,00	HIDROTIME SRL
		1773/2018	500,00	500,00	0,00	0,00	GRUPPO SPORTIVO VIRTUS CASALGRANDE
		1774/2018	3.300,00	3.300,00	0,00	0,00	ASS.NE TURISTICA PRO-LOCO SCANDIANO
		1775/2018	750,00	750,00	0,00	0,00	ASS. TURISTICO- SPORTIVA PROL. CORTOGNO
		1776/2018	1.150,00	1.150,00	0,00	0,00	ASSOCIAZIONE VIVI LA PIAZZA
		1777/2018	2.586,00	2.586,00	0,00	0,00	PRO LOCO DI CASALGRANDE
		1778/2018	500,00	500,00	0,00	0,00	COMITATO TURISTICO DI NOVELLARA
		1779/2018	300,00	300,00	0,00	0,00	IL CAMPANONE GRUPPO VOLONT. PROT. CIVILE
		1780/2018	700,00	700,00	0,00	0,00	ASS. NAZ. BERSAGLIERI
		1781/2018	500,00	500,00	0,00	0,00	CORPO BANDISTICO VIANO
		1826/2018	3.827,87	3.827,87	0,00	0,00	RETRIBUZIONE PERSONALE DI
		1842/2018	2.634,76	2.634,76	0,00	0,00	GLOBAL IMPIANTI DEI F.LLI MONTELLA SNC
		1903/2018	325,37	325,37	0,00	0,00	I.R.A.P. REGIONE EMILIA ROMAGNA
		1913/2018	911,03	911,03	0,00	0,00	I.N.P.D.A.P. EX CPDEL
		1914/2018	98,56	98,56	0,00	0,00	I.N.P.D.A.P. EX INADEL
		1987/2018	4.026,55	4.026,55	0,00	0,00	RETRIBUZIONE PERSONALE DI
		1996/2018	500,00	500,00	0,00	0,00	ASSOCIAZIONE GLI INCONTRI DI S.ANTONINO
		1997/2018	500,00	500,00	0,00	0,00	EMA EMILIA AMBULANZE ONLUS
		2017/2018	400,00	400,00	0,00	0,00	ASS.NE TURISTICA PRO-LOCO SCANDIANO
		2026/2018	2.000,00	2.000,00	0,00	0,00	A.C. CASALGRANDE
2027/2018	1.000,00	1.000,00	0,00	0,00	POLISPORTIVA		
2077/2018	342,26	342,26	0,00	0,00	I.R.A.P. REGIONE EMILIA ROMAGNA		

Bilancio CONSUNTIVO ESERCIZIO 2018

Elenco Residui Passivi per anno di provenienza

Missione Programma Titolo	Descrizione	Impegni	Importo Iniziale	Pagamenti	Variazioni	Importo da Conservare	Beneficiario
06011	Politiche giovanili, sport e tempo libero-Sport e tempo libero-Spese correnti	2087/2018	958,33	958,33	0,00	0,00	I.N.P.D.A.P. EX CPDEL
		2088/2018	98,56	98,56	0,00	0,00	I.N.P.D.A.P. EX INADEL
		2154/2018	4.026,55	4.026,55	0,00	0,00	RETRIBUZIONE PERSONALE DI
		2192/2018	2.000,00	0,00	0,00	2.000,00	BONILAURI MARCO
		2194/2018	671,00	671,00	0,00	0,00	EDEN SOCIETA' COOPERATIVA
		2195/2018	2.830,40	0,00	0,00	2.830,40	FERRARI GIOVANNI
		2196/2018	1.982,50	1.982,50	0,00	0,00	DEGLI INNOCENTI ALESSANDRA
		2199/2018	4.997,06	0,00	0,00	4.997,06	KAITI EXPANSION SRL
		2200/2018	4.715,00	4.715,00	0,00	0,00	PRO LOCO DI CASALGRANDE
		2201/2018	1.396,00	1.396,00	0,00	0,00	SALVATERRA EVENTI 2.0
		2202/2018	800,00	800,00	0,00	0,00	ASSOCIAZIONE LA VEGGIA PER VOI
		2203/2018	300,00	300,00	0,00	0,00	COOP.VA SPORTIVA RICREATIVA SALVATERRA
		2204/2018	1.314,00	1.314,00	0,00	0,00	SALVATERRA EVENTI 2.0
		2217/2018	1.991,04	0,00	0,00	1.991,04	MOLPASS SRL
		2237/2018	3.300,00	0,00	0,00	3.300,00	COOP.VA SPORTIVA RICREATIVA SALVATERRA
		2253/2018	2.558,24	0,00	0,00	2.558,24	POLISPORTIVA CASALGRANDE
		2254/2018	741,76	0,00	0,00	741,76	POLISPORTIVA CASALGRANDE
		2255/2018	2.800,00	2.800,00	0,00	0,00	POLISPORTIVA CASALGRANDE
		2258/2018	1.000,00	1.000,00	0,00	0,00	IL CAMPANONE GRUPPO VOLONT. PROT. CIVILE
		2301/2018	2.328,24	0,00	0,00	2.328,24	ASS. CULT. DUETTI E 2/1
		2401/2018	342,26	342,26	0,00	0,00	I.R.A.P. REGIONE EMILIA ROMAGNA
		2410/2018	958,32	958,32	0,00	0,00	I.N.P.D.A.P. EX CPDEL
		2411/2018	98,56	98,56	0,00	0,00	I.N.P.D.A.P. EX INADEL
		2452/2018	7.896,33	7.896,33	0,00	0,00	RETRIBUZIONE PERSONALE DI
		2507/2018	671,18	671,18	0,00	0,00	I.R.A.P. REGIONE EMILIA ROMAGNA
		2516/2018	1.880,62	1.880,62	0,00	0,00	I.N.P.D.A.P. EX CPDEL
2517/2018	196,95	196,95	0,00	0,00	I.N.P.D.A.P. EX INADEL		

Bilancio CONSUNTIVO ESERCIZIO 2018

Elenco Residui Passivi per anno di provenienza

Missione Programma Titolo	Descrizione	Impegni	Importo Iniziale	Pagamenti	Variazioni	Importo da Conservare	Beneficiario
		Totale 2018	520.143,95	442.525,26	-21.165,60	56.453,09	
		Totale Codice 06011	598.590,50	496.582,93	-25.866,95	76.140,62	
06012	Politiche giovanili, sport e tempo libero-Sport e tempo libero-Spese in conto capitale	2181/2015	1.291,32	0,00	-564,00	727,32	
		Totale 2015	1.291,32	0,00	-564,00	727,32	
		1947/2017	2.440,00	2.440,00	0,00	0,00	IREDEEM SPA
		2179/2017	2.000,00	2.000,00	0,00	0,00	ASS SPORT DILET CIRC TENNIS CASALGRANDE
		2180/2017	4.400,00	4.400,00	0,00	0,00	COOP.VA SPORTIVA RICREATIVA SALVATERRA
		Totale 2017	8.840,00	8.840,00	0,00	0,00	
		156/2018	8.218,41	6.579,65	-1.638,76	0,00	ESTFELLER PARETI S.R.L.
		157/2018	87.500,00	0,00	-87.500,00	0,00	
		158/2018	99.605,45	0,00	-99.605,45	0,00	
		159/2018	23.847,22	22.177,92	-1.669,30	0,00	GM SRL
		160/2018	1.342,00	1.335,29	-6,71	0,00	AZIENDA AGRICOLA BONVICINI GRAZIANO
		161/2018	28.381,59	28.381,59	0,00	0,00	ESTFELLER PARETI S.R.L.
		646/2018	203.561,65	203.561,65	0,00	0,00	DIVERSI
		647/2018	27.626,24	0,00	-25.596,16	2.030,08	DIVERSI
		648/2018	24.695,24	17.810,72	-1.809,32	5.075,20	
		649/2018	50.000,00	33.526,22	-4.273,78	12.200,00	
		650/2018	667,00	667,00	0,00	0,00	
		651/2018	9.112,65	0,00	-9.112,65	0,00	CIRC. LIB. ETA' -PARCO SECCHIA GUIDELLI
		652/2018	10.887,35	0,00	-10.887,35	0,00	CIRC. LIB. ETA' -PARCO SECCHIA GUIDELLI
		1072/2018	46.961,60	46.961,60	0,00	0,00	VI.MA. GREEN EXPERT DI VILLA MARCO
		1270/2018	33.038,40	33.038,40	0,00	0,00	EUROPLAST SRL
		1765/2018	8.000,00	8.000,00	0,00	0,00	POLISPORTIVA CASALGRANDE
		1766/2018	5.000,00	5.000,00	0,00	0,00	COOP.VA SPORTIVA RICREATIVA SALVATERRA

Bilancio CONSUNTIVO ESERCIZIO 2018

Elenco Residui Passivi per anno di provenienza

Missione Programma Titolo	Descrizione	Impegni	Importo Iniziale	Pagamenti	Variazioni	Importo da Conservare	Beneficiario
06012	Politiche giovanili, sport e tempo libero-Sport e tempo libero-Spese in conto capitale	1956/2018	3.999,89	0,00	0,00	3.999,89	GRASSI E MONTANARI & C. SNC DI BONINI
		2000/2018	7.524,35	7.524,35	0,00	0,00	GAMMASPORT SRL
		2175/2018	43.212,50	0,00	-43.212,50	0,00	
		2176/2018	4.489,50	0,00	-4.489,50	0,00	
		2177/2018	46.787,50	0,00	-46.787,50	0,00	
		2213/2018	13.986,21	0,00	-13.986,21	0,00	
		2334/2018	2.000,00	0,00	0,00	2.000,00	ASS SPORT DILET CIRC TENNIS CASALGRANDE
		Totale 2018	790.444,75	414.564,39	-350.575,19	25.305,17	
		Totale Codice 06012	800.576,07	423.404,39	-351.139,19	26.032,49	
06021	Politiche giovanili, sport e tempo libero-Giovanissimi-Spese correnti	337/2018	305,00	0,00	-305,00	0,00	CERFORM ASSOCIAZ. FORMAZ. PROFESS.LE
		Totale 2018	305,00	0,00	-305,00	0,00	
		Totale Codice 06021	305,00	0,00	-305,00	0,00	
08011	Assetto del territorio ed edilizia abitativa-Urbanistica e assetto del territorio-Spese correnti	512/2017	6.344,00	0,00	-6.344,00	0,00	
		674/2017	16.494,40	9.760,00	-6.734,40	0,00	
		1375/2017	9.516,00	9.516,00	0,00	0,00	CENTRO COOPERATIVO DI PROGETTAZIONE
		1797/2017	191,54	191,54	0,00	0,00	
		Totale 2017	32.545,94	19.467,54	-13.078,40	0,00	
		46/2018	7.500,00	7.500,00	0,00	0,00	COLI PAOLO
		66/2018	19.032,00	0,00	-10.376,00	8.656,00	CENTRO COOPERATIVO DI PROGETTAZIONE
		596/2018	1.100,00	383,08	-464,38	252,54	
		923/2018	16,50	16,50	0,00	0,00	
		2117/2018	80,54	80,54	0,00	0,00	COMUNE DI SASSUOLO
		2123/2018	41,16	41,16	0,00	0,00	COMUNE DI MODENA
		2167/2018	15,46	15,46	0,00	0,00	

Bilancio CONSUNTIVO ESERCIZIO 2018

Elenco Residui Passivi per anno di provenienza

Missione Programma Titolo	Descrizione	Impegni	Importo Iniziale	Pagamenti	Variazioni	Importo da Conservare	Beneficiario
08011	Assetto del territorio ed edilizia abitativa- Urbanistica e assetto del territorio-Spese correnti	2168/2018	41,16	41,16	0,00	0,00	COMUNE DI SCANDIANO
		2178/2018	17,64	17,64	0,00	0,00	
		2220/2018	53,94	53,94	0,00	0,00	
		2221/2018	11,76	11,76	0,00	0,00	
		2222/2018	11,76	11,76	0,00	0,00	
		2226/2018	5,88	5,88	0,00	0,00	
		2227/2018	9,88	9,88	0,00	0,00	
		2228/2018	5,88	5,88	0,00	0,00	
		2229/2018	5,88	5,88	0,00	0,00	
		2230/2018	5,88	5,88	0,00	0,00	
		2231/2018	9,88	9,88	0,00	0,00	
		2238/2018	29,57	29,57	0,00	0,00	
		2239/2018	35,28	35,28	0,00	0,00	
		2240/2018	5,88	5,88	0,00	0,00	
		2241/2018	5,88	5,88	0,00	0,00	
		2242/2018	5,88	5,88	0,00	0,00	
2243/2018	9,88	9,88	0,00	0,00			
		Totale 2018	28.057,57	8.308,65	-10.840,38	8.908,54	
		Totale Codice 08011	60.603,51	27.776,19	-23.918,78	8.908,54	
08012	Assetto del territorio ed edilizia abitativa- Urbanistica e assetto del territorio-Spese in conto capitale	648/2015	1.624,00	0,00	-1.624,00	0,00	COLI PAOLO
		Totale 2015	1.624,00	0,00	-1.624,00	0,00	
		34/2016	942,45	942,45	0,00	0,00	GEODES S.R.L.
		476/2016	3.248,00	3.248,00	0,00	0,00	COLI PAOLO
		Totale 2016	4.190,45	4.190,45	0,00	0,00	
		570/2017	900,98	900,97	-0,01	0,00	FERRI PAOLO

Bilancio CONSUNTIVO ESERCIZIO 2018

Elenco Residui Passivi per anno di provenienza

Missione Programma Titolo	Descrizione	Impegni	Importo Iniziale	Pagamenti	Variazioni	Importo da Conservare	Beneficiario
08012	Assetto del territorio ed edilizia abitativa- Urbanistica e assetto del territorio-Spese in conto capitale	571/2017	2.061,80	2.061,80	0,00	0,00	FERRI PAOLO
		572/2017	7.442,46	6.100,38	-1.342,08	0,00	CUOGHI LORENZA
		Totale 2017	10.405,24	9.063,15	-1.342,09	0,00	
		4/2018	13.120,00	0,00	-13.120,00	0,00	DIVERSI
		Totale 2018	13.120,00	0,00	-13.120,00	0,00	
		Totale Codice 08012	29.339,69	13.253,60	-16.086,09	0,00	
09011	Sviluppo sostenibile e tutela del territorio e dell'ambiente-Difesa del suolo-Spese correnti	142/2018	6.000,00	5.919,18	-80,82	0,00	RAVAZZINI SRL
		281/2018	6.000,00	0,00	-6.000,00	0,00	
		1465/2018	427,00	427,00	0,00	0,00	NONSOLOVERDE S.R.L.
		2306/2018	5.573,00	0,00	0,00	5.573,00	GALFER DI GUIDETTI & C. S.N.C
		Totale 2018	18.000,00	6.346,18	-6.080,82	5.573,00	
		Totale Codice 09011	18.000,00	6.346,18	-6.080,82	5.573,00	
09021	Sviluppo sostenibile e tutela del territorio e dell'ambiente-Tutela, valorizzazione e recupero ambientale-Spese correnti	1994/2016	440,00	0,00	0,00	440,00	PROVINCIA DI REGGIO EMILIA
		Totale 2016	440,00	0,00	0,00	440,00	
		22/2017	2.300,00	2.300,00	0,00	0,00	GGEV GUARDIE ECOLOGICHE VOLONTARIE
		918/2017	13.856,15	13.856,15	0,00	0,00	IREN AMBIENTE SPA
		1000/2017	5.734,00	5.734,00	0,00	0,00	IREN AMBIENTE SPA
		1971/2017	34.457,50	34.457,50	0,00	0,00	COMUNE DI SCANDIANO
		2276/2017	1.098,00	0,00	0,00	1.098,00	
		Totale 2017	57.445,65	56.347,65	0,00	1.098,00	
		766/2018	2.300,00	0,00	0,00	2.300,00	
		767/2018	4.132,00	4.132,00	0,00	0,00	
		1128/2018	14.591,20	0,00	0,00	14.591,20	IREN AMBIENTE SPA

Bilancio CONSUNTIVO ESERCIZIO 2018

Elenco Residui Passivi per anno di provenienza

Missione Programma Titolo	Descrizione	Impegni	Importo Iniziale	Pagamenti	Variazioni	Importo da Conservare	Beneficiario
09021	Sviluppo sostenibile e tutela del territorio e dell'ambiente-Tutela, valorizzazione e recupero ambientale-Spese correnti	1134/2018	10.305,04	0,00	0,00	10.305,04	IREN AMBIENTE SPA
		2024/2018	1.461,00	0,00	0,00	1.461,00	
		2104/2018	1.923,40	1.923,40	0,00	0,00	
		2115/2018	34.457,50	34.457,50	0,00	0,00	COMUNE DI SCANDIANO
		2279/2018	976,00	0,00	0,00	976,00	
	Totale 2018		70.146,14	40.512,90	0,00	29.633,24	
	Totale Codice 09021		128.031,79	96.860,55	0,00	31.171,24	
09022	Sviluppo sostenibile e tutela del territorio e dell'ambiente-Tutela, valorizzazione e recupero ambientale-Spese in conto capitale	812/2015	4.599,90	0,00	-0,04	4.599,86	
		1150/2015	3.119,60	0,00	0,00	3.119,60	DIVERSI
	Totale 2015		7.719,50	0,00	-0,04	7.719,46	
	29/2016		18.630,00	0,00	-18.630,00	0,00	DIVERSI
	Totale 2016		18.630,00	0,00	-18.630,00	0,00	
	656/2017		28.759,48	28.759,48	0,00	0,00	UNIRECUPERI SRL
	2278/2017		15.000,00	15.000,00	0,00	0,00	DIVERSI
	Totale 2017		43.759,48	43.759,48	0,00	0,00	
	181/2018		12.200,00	11.590,00	-610,00	0,00	LESIGARDEN S.R.L.
	663/2018		129.159,44	0,00	-129.159,44	0,00	
	664/2018		181.980,42	31.630,87	-150.349,55	0,00	
	1086/2018		47.117,92	0,00	-47.117,92	0,00	
	1833/2018		23.472,80	0,00	-23.472,80	0,00	MALAGO' LEONARDO
	1835/2018		29.280,00	0,00	-29.280,00	0,00	M.S. LOGOS PROJECT ENGEENERING SRLS
	2011/2018		22.247,20	0,00	-22.247,20	0,00	STUDIO ALFA S.P.A.
	2012/2018		11.578,51	0,00	-11.578,51	0,00	STUDIO ALFA S.P.A.
	2019/2018		11.358,68	11.358,68	0,00	0,00	

Bilancio CONSUNTIVO ESERCIZIO 2018

Elenco Residui Passivi per anno di provenienza

Missione Programma Titolo	Descrizione	Impegni	Importo Iniziale	Pagamenti	Variazioni	Importo da Conservare	Beneficiario
09022	Sviluppo sostenibile e tutela del territorio e dell'ambiente-Tutela, valorizzazione e recupero ambientale-Spese in conto capitale	2207/2018	79.958,80	0,00	-79.958,80	0,00	
		2308/2018	43.000,00	0,00	-43.000,00	0,00	
		2309/2018	165,02	0,00	-165,02	0,00	
		Totale 2018	591.518,79	54.579,55	-536.939,24	0,00	
		Totale Codice 09022	661.627,77	98.339,03	-555.569,28	7.719,46	
09031	Sviluppo sostenibile e tutela del territorio e dell'ambiente-Rifiuti-Spese correnti	823/2016	0,12	0,00	-0,12	0,00	IREN AMBIENTE SPA
		Totale 2016	0,12	0,00	-0,12	0,00	
		81/2017	494,01	494,01	0,00	0,00	
		249/2017	356.794,71	356.794,71	0,00	0,00	IREN AMBIENTE SPA
		399/2017	1.691,23	1.691,23	0,00	0,00	
		1376/2017	6.405,00	6.405,00	0,00	0,00	GLOBAL SERVICE S.R.L.
		1586/2017	8.704,46	8.704,46	0,00	0,00	
		1587/2017	38.040,00	38.040,00	0,00	0,00	
		1588/2017	70.340,76	70.340,76	0,00	0,00	IREN AMBIENTE SPA
		1804/2017	6.832,00	6.832,00	0,00	0,00	GLOBAL SERVICE S.R.L.
		Totale 2017	489.302,17	489.302,17	0,00	0,00	
		22/2018	2.500,00	1.466,14	-697,44	336,42	
		292/2018	1.700,00	1.552,83	-147,17	0,00	
		293/2018	28.000,00	0,00	-28.000,00	0,00	
		348/2018	2.564.412,57	2.491.646,30	93.369,82	166.136,09	IREN AMBIENTE SPA
		349/2018	8.704,46	0,00	-77,08	8.627,38	IREN AMBIENTE SPA
		350/2018	38.040,00	0,00	13.709,83	51.749,83	IREN AMBIENTE SPA
		351/2018	70.340,76	63.521,44	238,62	7.057,94	IREN AMBIENTE SPA
		352/2018	46.367,93	39.540,10	-6.827,83	0,00	IREN AMBIENTE SPA
		386/2018	2.911,68	2.911,68	0,00	0,00	RETRIBUZIONE PERSONALE DI

Bilancio CONSUNTIVO ESERCIZIO 2018

Elenco Residui Passivi per anno di provenienza

Missione Programma Titolo	Descrizione	Impegni	Importo Iniziale	Pagamenti	Variazioni	Importo da Conservare	Beneficiario
09031	Sviluppo sostenibile e tutela del territorio e dell'ambiente-Rifiuti-Spese correnti	488/2018	247,50	247,50	0,00	0,00	I.R.A.P. REGIONE EMILIA ROMAGNA
		500/2018	698,82	698,82	0,00	0,00	I.N.P.D.A.P. EX CPDEL
		501/2018	84,51	84,51	0,00	0,00	I.N.P.D.A.P. EX INADEL
		534/2018	833,00	833,00	0,00	0,00	I.N.A.I.L.
		590/2018	2.890,63	2.890,63	0,00	0,00	RETRIBUZIONE PERSONALE DI
		734/2018	245,71	245,71	0,00	0,00	I.R.A.P. REGIONE EMILIA ROMAGNA
		748/2018	700,67	700,67	0,00	0,00	I.N.P.D.A.P. EX CPDEL
		749/2018	84,90	84,90	0,00	0,00	I.N.P.D.A.P. EX INADEL
		801/2018	2.886,78	2.886,78	0,00	0,00	RETRIBUZIONE PERSONALE DI
		884/2018	245,38	245,38	0,00	0,00	I.R.A.P. REGIONE EMILIA ROMAGNA
		896/2018	701,02	701,02	0,00	0,00	I.N.P.D.A.P. EX CPDEL
		897/2018	84,99	84,99	0,00	0,00	I.N.P.D.A.P. EX INADEL
		957/2018	2.881,15	2.881,15	0,00	0,00	RETRIBUZIONE PERSONALE DI
		1034/2018	244,89	244,89	0,00	0,00	I.R.A.P. REGIONE EMILIA ROMAGNA
		1046/2018	701,51	701,51	0,00	0,00	I.N.P.D.A.P. EX CPDEL
		1047/2018	85,10	85,10	0,00	0,00	I.N.P.D.A.P. EX INADEL
		1119/2018	2.929,21	2.929,21	0,00	0,00	RETRIBUZIONE PERSONALE DI
		1218/2018	248,98	248,98	0,00	0,00	I.R.A.P. REGIONE EMILIA ROMAGNA
		1230/2018	697,26	697,26	0,00	0,00	I.N.P.D.A.P. EX CPDEL
		1231/2018	84,17	84,17	0,00	0,00	I.N.P.D.A.P. EX INADEL
		1254/2018	16.738,40	8.369,20	0,00	8.369,20	GLOBAL SERVICE S.R.L.
		1347/2018	3.440,89	3.440,89	0,00	0,00	RETRIBUZIONE PERSONALE DI
		1417/2018	292,47	292,47	0,00	0,00	I.R.A.P. REGIONE EMILIA ROMAGNA
		1431/2018	820,14	820,14	0,00	0,00	I.N.P.D.A.P. EX CPDEL
1432/2018	99,06	99,06	0,00	0,00	I.N.P.D.A.P. EX INADEL		
1503/2018	3.032,92	3.032,92	0,00	0,00	RETRIBUZIONE PERSONALE DI		
1540/2018	7.560,05	7.560,05	0,00	0,00	GILMAR S.R.L.		

Bilancio CONSUNTIVO ESERCIZIO 2018

Elenco Residui Passivi per anno di provenienza

Missione Programma Titolo	Descrizione	Impegni	Importo Iniziale	Pagamenti	Variazioni	Importo da Conservare	Beneficiario
09031	Sviluppo sostenibile e tutela del territorio e dell'ambiente-Rifiuti-Spese correnti	1594/2018	257,80	257,80	0,00	0,00	I.R.A.P. REGIONE EMILIA ROMAGNA
		1606/2018	723,56	723,56	0,00	0,00	I.N.P.D.A.P. EX CPDEL
		1607/2018	87,35	87,35	0,00	0,00	I.N.P.D.A.P. EX INADEL
		1653/2018	3.037,47	3.037,47	0,00	0,00	RETRIBUZIONE PERSONALE DI
		1741/2018	258,19	258,19	0,00	0,00	I.R.A.P. REGIONE EMILIA ROMAGNA
		1753/2018	723,15	723,15	0,00	0,00	I.N.P.D.A.P. EX CPDEL
		1754/2018	87,30	87,30	0,00	0,00	I.N.P.D.A.P. EX INADEL
		1828/2018	3.033,62	3.033,62	0,00	0,00	RETRIBUZIONE PERSONALE DI
		1905/2018	257,86	257,86	0,00	0,00	I.R.A.P. REGIONE EMILIA ROMAGNA
		1917/2018	723,50	723,50	0,00	0,00	I.N.P.D.A.P. EX CPDEL
		1918/2018	87,34	87,34	0,00	0,00	I.N.P.D.A.P. EX INADEL
		1989/2018	3.031,52	3.031,52	0,00	0,00	RETRIBUZIONE PERSONALE DI
		2079/2018	257,69	257,69	0,00	0,00	I.R.A.P. REGIONE EMILIA ROMAGNA
		2091/2018	723,68	723,68	0,00	0,00	I.N.P.D.A.P. EX CPDEL
		2092/2018	87,37	87,37	0,00	0,00	I.N.P.D.A.P. EX INADEL
		2121/2018	7.564,00	0,00	0,00	7.564,00	COOPERATIVA "LO STRADELLO" S.C.R.L.
		2122/2018	1.073,60	0,00	0,00	1.073,60	GLOBAL SERVICE S.R.L.
		2156/2018	3.034,31	3.034,31	0,00	0,00	RETRIBUZIONE PERSONALE DI
		2323/2018	420,90	0,00	0,00	420,90	GILMAR S.R.L.
		2403/2018	257,92	257,92	0,00	0,00	I.R.A.P. REGIONE EMILIA ROMAGNA
		2414/2018	723,43	723,43	0,00	0,00	I.N.P.D.A.P. EX CPDEL
		2415/2018	87,33	87,33	0,00	0,00	I.N.P.D.A.P. EX INADEL
		2454/2018	6.044,19	6.044,19	0,00	0,00	RETRIBUZIONE PERSONALE DI
		2509/2018	513,75	513,75	0,00	0,00	I.R.A.P. REGIONE EMILIA ROMAGNA
		2520/2018	1.443,33	1.443,33	0,00	0,00	I.N.P.D.A.P. EX CPDEL
		2521/2018	174,55	174,55	0,00	0,00	I.N.P.D.A.P. EX INADEL

Bilancio CONSUNTIVO ESERCIZIO 2018

Elenco Residui Passivi per anno di provenienza

Missione Programma Titolo	Descrizione	Impegni	Importo Iniziale	Pagamenti	Variazioni	Importo da Conservare	Beneficiario
		Totale 2018	2.847.252,22	2.667.485,61	71.568,75	251.335,36	
		Totale Codice 09031	3.336.554,51	3.156.787,78	71.568,63	251.335,36	
09041	Sviluppo sostenibile e tutela del territorio e dell'ambiente-Servizio idrico integrato-Spese correnti	86/2017	775,54	775,54	0,00	0,00	
		284/2017	1.903,58	1.293,58	-610,00	0,00	IRETI SPA
		290/2017	2.463,55	2.463,55	0,00	0,00	IRETI SPA
		Totale 2017	5.142,67	4.532,67	-610,00	0,00	
		82/2018	3.904,00	1.830,00	366,00	2.440,00	IRETI SPA
		85/2018	5.500,00	3.126,28	-1.958,35	415,37	EDISON ENERGIA S.P.A.
		143/2018	5.474,10	5.402,42	-71,68	0,00	RAVAZZINI SRL
		191/2018	11.000,00	8.005,35	2.000,00	4.994,65	IRETI SPA
		282/2018	9.634,00	0,00	-9.634,00	0,00	
		1839/2018	4.966,83	4.966,83	0,00	0,00	RAVAZZINI SRL
		1843/2018	4.188,05	4.188,05	0,00	0,00	GLOBAL IMPIANTI DEI F.LLI MONTELLA SNC
		Totale 2018	44.666,98	27.518,93	-9.298,03	7.850,02	
		Totale Codice 09041	49.809,65	32.051,60	-9.908,03	7.850,02	
09042	Sviluppo sostenibile e tutela del territorio e dell'ambiente-Servizio idrico integrato-Spese in conto capitale	178/2018	45.000,00	0,00	-45.000,00	0,00	ELETTROMECCANICA MANFREDINI
		179/2018	400,00	0,00	-400,00	0,00	ELETTROMECCANICA MANFREDINI
		180/2018	1.595,40	1.376,96	-218,44	0,00	RAVAZZINI SRL
		Totale 2018	46.995,40	1.376,96	-45.618,44	0,00	
		Totale Codice 09042	46.995,40	1.376,96	-45.618,44	0,00	
09051	Sviluppo sostenibile e tutela del territorio e dell'ambiente-Aree protette, parchi naturali, protezione naturalistica e forestazione-Spese correnti	183/2016	1.360,41	1.360,41	0,00	0,00	IRETI SPA
		518/2016	3.660,00	3.660,00	0,00	0,00	NON SOLO ARREDO SRL
		Totale 2016	5.020,41	5.020,41	0,00	0,00	

Bilancio CONSUNTIVO ESERCIZIO 2018

Elenco Residui Passivi per anno di provenienza

Missione Programma Titolo	Descrizione	Impegni	Importo Iniziale	Pagamenti	Variazioni	Importo da Conservare	Beneficiario
09051	Sviluppo sostenibile e tutela del territorio e dell'ambiente-Aree protette, parchi naturali, protezione naturalistica e forestazione-Spese correnti	87/2017	118,05	118,05	0,00	0,00	
		291/2017	5.351,54	5.351,54	0,00	0,00	IRETI SPA
		388/2017	3.361,27	3.361,27	0,00	0,00	
		389/2017	3.208,60	3.208,60	0,00	0,00	
		390/2017	7.060,37	7.060,37	0,00	0,00	
		495/2017	16.383,74	16.383,74	0,00	0,00	ITALPIGNE DI PERILLO GIULIO S.R.L.
		497/2017	18.212,89	18.212,89	0,00	0,00	BIOVERDE SERVIZI SRL
		Totale 2017	53.696,46	53.696,46	0,00	0,00	
		86/2018	3.000,00	1.634,50	-1.038,00	327,50	EDISON ENERGIA S.P.A.
		144/2018	28.716,36	21.892,49	-571,37	6.252,50	
		192/2018	15.000,00	1.983,22	0,00	13.016,78	IRETI SPA
		283/2018	5.000,00	1.968,60	-3.031,40	0,00	
		284/2018	96.000,00	0,00	-96.000,00	0,00	
		285/2018	40.000,00	0,00	-40.000,00	0,00	
		387/2018	5.848,63	5.848,63	0,00	0,00	RETRIBUZIONE PERSONALE DI
		425/2018	48.298,00	16.811,60	-15.772,80	15.713,60	ITALPIGNE DI PERILLO GIULIO S.R.L.
		426/2018	868,00	0,00	-868,00	0,00	
		427/2018	24.766,00	8.704,70	-8.454,60	7.606,70	ITALPIGNE DI PERILLO GIULIO S.R.L.
		428/2018	22.936,00	8.082,50	-6.771,00	8.082,50	MARGINI SRL
		489/2018	378,25	378,25	0,00	0,00	I.R.A.P. REGIONE EMILIA ROMAGNA
		502/2018	1.407,86	1.407,86	0,00	0,00	I.N.P.D.A.P. EX CPDEL
		503/2018	228,08	228,08	0,00	0,00	I.N.P.D.A.P. EX INADEL
		535/2018	1.678,00	1.678,00	0,00	0,00	I.N.A.I.L.
		591/2018	5.850,04	5.850,04	0,00	0,00	RETRIBUZIONE PERSONALE DI
		632/2018	1.958,00	1.958,00	0,00	0,00	
		735/2018	378,38	378,38	0,00	0,00	I.R.A.P. REGIONE EMILIA ROMAGNA

Bilancio CONSUNTIVO ESERCIZIO 2018

Elenco Residui Passivi per anno di provenienza

Missione Programma Titolo	Descrizione	Impegni	Importo Iniziale	Pagamenti	Variazioni	Importo da Conservare	Beneficiario
09051	Sviluppo sostenibile e tutela del territorio e dell'ambiente-Aree protette, parchi naturali, protezione naturalistica e forestazione-Spese correnti	750/2018	1.407,74	1.407,74	0,00	0,00	I.N.P.D.A.P. EX CPDEL
		751/2018	228,06	228,06	0,00	0,00	I.N.P.D.A.P. EX INADEL
		802/2018	5.849,34	5.849,34	0,00	0,00	RETRIBUZIONE PERSONALE DI
		822/2018	20.496,00	10.146,74	-202,52	10.146,74	COOPERATIVA "LO STRADELLO" S.C.R.L.
		885/2018	378,32	378,32	0,00	0,00	I.R.A.P. REGIONE EMILIA ROMAGNA
		898/2018	1.407,82	1.407,82	0,00	0,00	I.N.P.D.A.P. EX CPDEL
		899/2018	228,07	228,07	0,00	0,00	I.N.P.D.A.P. EX INADEL
		958/2018	5.849,34	5.849,34	0,00	0,00	RETRIBUZIONE PERSONALE DI
		1035/2018	378,31	378,31	0,00	0,00	I.R.A.P. REGIONE EMILIA ROMAGNA
		1048/2018	1.407,80	1.407,80	0,00	0,00	I.N.P.D.A.P. EX CPDEL
		1049/2018	228,07	228,07	0,00	0,00	I.N.P.D.A.P. EX INADEL
		1120/2018	5.851,46	5.851,46	0,00	0,00	RETRIBUZIONE PERSONALE DI
		1125/2018	3.000,00	0,00	-255,00	2.745,00	ARCA LAND
		1159/2018	4.636,00	4.589,64	-46,36	0,00	
		1219/2018	378,65	378,65	0,00	0,00	I.R.A.P. REGIONE EMILIA ROMAGNA
		1232/2018	1.407,63	1.407,63	0,00	0,00	I.N.P.D.A.P. EX CPDEL
		1233/2018	228,02	228,02	0,00	0,00	I.N.P.D.A.P. EX INADEL
		1256/2018	6.507,48	0,00	0,00	6.507,48	AR.ES. S.A.S.
		1274/2018	8.052,00	8.052,00	0,00	0,00	MANZINI ERO
		1348/2018	6.876,89	6.876,89	0,00	0,00	RETRIBUZIONE PERSONALE DI
		1418/2018	445,74	445,74	0,00	0,00	I.R.A.P. REGIONE EMILIA ROMAGNA
		1433/2018	1.656,29	1.656,29	0,00	0,00	I.N.P.D.A.P. EX CPDEL
		1434/2018	268,45	268,45	0,00	0,00	I.N.P.D.A.P. EX INADEL
		1504/2018	6.074,12	6.074,12	0,00	0,00	RETRIBUZIONE PERSONALE DI
		1595/2018	392,95	392,95	0,00	0,00	I.R.A.P. REGIONE EMILIA ROMAGNA
		1608/2018	1.460,11	1.460,11	0,00	0,00	I.N.P.D.A.P. EX CPDEL

Bilancio CONSUNTIVO ESERCIZIO 2018

Elenco Residui Passivi per anno di provenienza

Missione Programma Titolo	Descrizione	Impegni	Importo Iniziale	Pagamenti	Variazioni	Importo da Conservare	Beneficiario
09051	Sviluppo sostenibile e tutela del territorio e dell'ambiente-Aree protette, parchi naturali, protezione naturalistica e forestazione-Spese correnti	1609/2018	236,59	236,59	0,00	0,00	I.N.P.D.A.P. EX INADEL
		1654/2018	6.066,78	6.066,78	0,00	0,00	RETRIBUZIONE PERSONALE DI
		1661/2018	449,94	449,94	0,00	0,00	IDEM GROUP DI LONGO ANTONIA & CO ACC
		1742/2018	392,48	392,48	0,00	0,00	I.R.A.P. REGIONE EMILIA ROMAGNA
		1755/2018	1.460,76	1.460,76	0,00	0,00	I.N.P.D.A.P. EX CPDEL
		1756/2018	236,65	236,65	0,00	0,00	I.N.P.D.A.P. EX INADEL
		1829/2018	6.074,12	6.074,12	0,00	0,00	RETRIBUZIONE PERSONALE DI
		1906/2018	392,95	392,95	0,00	0,00	I.R.A.P. REGIONE EMILIA ROMAGNA
		1919/2018	1.460,11	1.460,11	0,00	0,00	I.N.P.D.A.P. EX CPDEL
		1920/2018	236,59	236,59	0,00	0,00	I.N.P.D.A.P. EX INADEL
		1943/2018	11.468,00	0,00	0,00	11.468,00	MR GREEN SRL
		1990/2018	6.072,02	6.072,02	0,00	0,00	RETRIBUZIONE PERSONALE DI
		2080/2018	392,78	392,78	0,00	0,00	I.R.A.P. REGIONE EMILIA ROMAGNA
		2093/2018	1.460,29	1.460,29	0,00	0,00	I.N.P.D.A.P. EX CPDEL
		2094/2018	236,61	236,61	0,00	0,00	I.N.P.D.A.P. EX INADEL
		2157/2018	6.072,03	6.072,03	0,00	0,00	RETRIBUZIONE PERSONALE DI
		2223/2018	16.773,78	0,00	0,00	16.773,78	AZIENDA AGRICOLA BONVICINI GRAZIANO
		2236/2018	2.576,24	0,00	0,00	2.576,24	LESIGARDEN S.R.L.
		2404/2018	392,87	392,87	0,00	0,00	I.R.A.P. REGIONE EMILIA ROMAGNA
		2416/2018	1.460,28	1.460,28	0,00	0,00	I.N.P.D.A.P. EX CPDEL
		2417/2018	236,60	236,60	0,00	0,00	I.N.P.D.A.P. EX INADEL
		2455/2018	12.114,23	12.114,23	0,00	0,00	RETRIBUZIONE PERSONALE DI
		2510/2018	783,77	783,77	0,00	0,00	I.R.A.P. REGIONE EMILIA ROMAGNA
		2522/2018	2.913,12	2.913,12	0,00	0,00	I.N.P.D.A.P. EX CPDEL
		2523/2018	472,53	472,53	0,00	0,00	I.N.P.D.A.P. EX INADEL
			Totale 2018	467.838,38	193.610,51	-173.011,05	101.216,82

Bilancio CONSUNTIVO ESERCIZIO 2018

Elenco Residui Passivi per anno di provenienza

Missione Programma Titolo	Descrizione	Impegni	Importo Iniziale	Pagamenti	Variazioni	Importo da Conservare	Beneficiario
		Totale Codice 09051	526.555,25	252.327,38	-173.011,05	101.216,82	
10021	Trasporti e diritto alla mobilità-Trasporto pubblico locale-Spese correnti	1264/2018	38.095,00	38.095,00	0,00	0,00	AGENZIA MOBILITA' S.R.L.
		Totale 2018	38.095,00	38.095,00	0,00	0,00	
		Totale Codice 10021	38.095,00	38.095,00	0,00	0,00	
10051	Trasporti e diritto alla mobilità-Viabilità e infrastrutture stradali-Spese correnti	333/2016	304,05	304,05	0,00	0,00	
		Totale 2016	304,05	304,05	0,00	0,00	
		18/2017	51.176,43	32.705,63	-18.470,80	0,00	DIVERSI
		73/2017	208,62	208,62	0,00	0,00	CNS CONSORZIO NAZIONALE SERVIZI SOC. COO
		80/2017	2.802,80	2.802,80	0,00	0,00	
		84/2017	288,55	288,55	0,00	0,00	
		85/2017	96.202,41	76.870,96	-19.331,45	0,00	DIVERSI
		138/2017	50.611,33	50.611,33	0,00	0,00	FERRARI GIOVANNI
		289/2017	228,66	228,66	0,00	0,00	IRETI SPA
		297/2017	277,15	277,15	0,00	0,00	TELECOM ITALIA SPA
		329/2017	68,09	68,09	0,00	0,00	ENEL SOLE S.R.L.
		359/2017	427,46	396,07	-31,39	0,00	ANTAS S.R.L. A SOCIO UNICO
		379/2017	8.286,86	8.286,86	0,00	0,00	
		380/2017	2.125,81	2.124,69	-1,12	0,00	
		381/2017	21,60	0,00	-21,60	0,00	
		382/2017	10.229,95	10.229,95	0,00	0,00	
		383/2017	4.584,71	4.584,69	-0,02	0,00	
		384/2017	7.404,10	7.404,10	0,00	0,00	
		397/2017	511,81	511,81	0,00	0,00	
		398/2017	3.274,48	3.274,48	0,00	0,00	
		1314/2017	317,57	0,00	0,00	317,57	SI.SE SISTEMI SEGNALETICI S.P.A.

Bilancio CONSUNTIVO ESERCIZIO 2018

Elenco Residui Passivi per anno di provenienza

Missione Programma Titolo	Descrizione	Impegni	Importo Iniziale	Pagamenti	Variazioni	Importo da Conservare	Beneficiario
10051	Trasporti e diritto alla mobilità-Viabilità e infrastrutture stradali-Spese correnti	1639/2017	6.785,64	6.785,64	0,00	0,00	QUIBELLINO MICHELE COSTRUZIONI
		Totale 2017	245.834,03	207.660,08	-37.856,38	317,57	
		17/2018	1.251,72	1.045,70	0,00	206,02	CNS CONSORZIO NAZIONALE SERVIZI SOC. COO
		21/2018	15.000,00	14.583,53	-416,47	0,00	
		41/2018	53.720,00	0,00	-3.108,67	50.611,33	FERRARI GIOVANNI
		83/2018	2.500,00	1.463,84	-400,00	636,16	EDISON ENERGIA S.P.A.
		84/2018	402.000,00	314.117,59	0,00	87.882,41	EDISON ENERGIA S.P.A.
		137/2018	3.489,20	3.452,21	-36,99	0,00	RAVAZZINI SRL
		138/2018	13.993,40	13.714,97	-278,43	0,00	
		139/2018	29.754,34	23.729,00	-6.025,34	0,00	EUROSTRAD SRL
		140/2018	1.464,00	1.448,48	-15,52	0,00	RAVAZZINI SRL
		141/2018	11.438,72	11.346,00	-92,72	0,00	FERRARI GIOVANNI
		190/2018	750,00	395,22	0,00	354,78	IRETI SPA
		193/2018	1.340,00	660,00	0,00	680,00	TELECOM ITALIA SPA
		194/2018	850,00	748,99	-32,92	68,09	ENEL SOLE S.R.L.
		205/2018	1.700,00	1.243,75	0,00	456,25	ANTAS S.R.L. A SOCIO UNICO
		219/2018	138.645,34	92.459,47	16.500,00	62.685,87	
		274/2018	20.000,00	434,32	-19.565,68	0,00	
		275/2018	6.000,00	860,90	-4.969,70	169,40	
		276/2018	3.500,00	0,00	-3.500,00	0,00	
		277/2018	37.000,00	0,00	-37.000,00	0,00	
		278/2018	20.000,00	0,00	-20.000,00	0,00	
		279/2018	75.000,00	0,00	-75.000,00	0,00	
		280/2018	11.538,67	0,00	-11.538,67	0,00	
		290/2018	800,00	0,00	-800,00	0,00	
		291/2018	8.500,00	1.642,02	-6.857,98	0,00	
		325/2018	280,28	280,28	0,00	0,00	REGIONE EMILIA ROMAGNA

Bilancio CONSUNTIVO ESERCIZIO 2018

Elenco Residui Passivi per anno di provenienza

Missione Programma Titolo	Descrizione	Impegni	Importo Iniziale	Pagamenti	Variazioni	Importo da Conservare	Beneficiario
10051	Trasporti e diritto alla mobilità-Viabilità e infrastrutture stradali-Spese correnti	385/2018	4.454,90	4.454,90	0,00	0,00	RETRIBUZIONE PERSONALE DI RUOLO
		423/2018	190,06	190,06	0,00	0,00	REGIONE EMILIA ROMAGNA
		487/2018	381,14	381,14	0,00	0,00	I.R.A.P. REGIONE EMILIA ROMAGNA
		498/2018	1.067,30	1.067,30	0,00	0,00	I.N.P.D.A.P. EX CPDEL
		499/2018	156,87	156,87	0,00	0,00	I.N.P.D.A.P. EX INADEL
		533/2018	1.270,00	1.270,00	0,00	0,00	I.N.A.I.L.
		556/2018	24,32	24,32	0,00	0,00	REGIONE EMILIA ROMAGNA
		558/2018	7.991,00	7.604,77	-386,23	0,00	S.A.A.V.I. SRL
		589/2018	4.455,25	4.455,25	0,00	0,00	RETRIBUZIONE PERSONALE DI
		629/2018	2.337,52	852,78	0,00	1.484,74	
		630/2018	542,90	0,00	0,00	542,90	
		631/2018	30.000,00	20.740,00	-7.695,18	1.564,82	EUROSTRADE SRL
		733/2018	381,16	381,16	0,00	0,00	I.R.A.P. REGIONE EMILIA ROMAGNA
		746/2018	1.067,26	1.067,26	0,00	0,00	I.N.P.D.A.P. EX CPDEL
		747/2018	156,87	156,87	0,00	0,00	I.N.P.D.A.P. EX INADEL
		764/2018	2.342,40	2.342,40	0,00	0,00	TRE EMME SNC DI BRUGNOLI E
		769/2018	3.688,43	3.523,34	-165,09	0,00	SIR SAFETY SYSTEM S.P.A.
		800/2018	4.454,55	4.454,55	0,00	0,00	RETRIBUZIONE PERSONALE DI
		883/2018	381,11	381,11	0,00	0,00	I.R.A.P. REGIONE EMILIA ROMAGNA
		894/2018	1.067,32	1.067,32	0,00	0,00	I.N.P.D.A.P. EX CPDEL
		895/2018	156,87	156,87	0,00	0,00	I.N.P.D.A.P. EX INADEL
		919/2018	3.018,28	3.018,28	0,00	0,00	ROLI D. SRL
		956/2018	4.448,38	4.448,38	0,00	0,00	RETRIBUZIONE PERSONALE DI
		1033/2018	380,56	380,56	0,00	0,00	I.R.A.P. REGIONE EMILIA ROMAGNA
1044/2018	1.067,88	1.067,88	0,00	0,00	I.N.P.D.A.P. EX CPDEL		
1045/2018	156,87	156,87	0,00	0,00	I.N.P.D.A.P. EX INADEL		
1060/2018	931,20	931,20	0,00	0,00	PLUSS SRL		

Bilancio CONSUNTIVO ESERCIZIO 2018

Elenco Residui Passivi per anno di provenienza

Missione Programma Titolo	Descrizione	Impegni	Importo Iniziale	Pagamenti	Variazioni	Importo da Conservare	Beneficiario
10051	Trasporti e diritto alla mobilità-Viabilità e infrastrutture stradali-Spese correnti	1063/2018	2.342,40	2.342,40	0,00	0,00	TRE EMME COMMERCIALE SRL
		1087/2018	820,00	819,14	-0,86	0,00	REGIONE EMILIA ROMAGNA
		1118/2018	4.454,55	4.454,55	0,00	0,00	RETRIBUZIONE PERSONALE DI
		1131/2018	2.424,14	2.414,84	-9,30	0,00	S.A.A.V.I. SRL
		1132/2018	1.405,00	1.405,00	0,00	0,00	AGENZIA DELLE ENTRATE
		1160/2018	47.370,16	29.833,41	-16.566,94	969,81	
		1217/2018	381,12	381,12	0,00	0,00	I.R.A.P. REGIONE EMILIA ROMAGNA
		1228/2018	1.067,32	1.067,32	0,00	0,00	I.N.P.D.A.P. EX CPDEL
		1229/2018	156,87	156,87	0,00	0,00	I.N.P.D.A.P. EX INADEL
		1346/2018	5.232,13	5.232,13	0,00	0,00	RETRIBUZIONE PERSONALE DI
		1416/2018	448,20	448,20	0,00	0,00	I.R.A.P. REGIONE EMILIA ROMAGNA
		1429/2018	1.254,95	1.254,95	0,00	0,00	I.N.P.D.A.P. EX CPDEL
		1430/2018	184,75	184,75	0,00	0,00	I.N.P.D.A.P. EX INADEL
		1447/2018	660,00	367,75	0,00	292,25	TELECOM ITALIA SPA
		1502/2018	4.621,35	4.621,35	0,00	0,00	RETRIBUZIONE PERSONALE DI
		1511/2018	800,00	800,00	0,00	0,00	FIME SRL
		1512/2018	2.097,50	2.097,50	0,00	0,00	FIME SRL
		1537/2018	17.690,00	17.690,00	0,00	0,00	RAVAZZINI SRL
		1538/2018	152,50	0,00	0,00	152,50	IMPRESA COSTRUZIONE A.C.M.
		1593/2018	395,37	395,37	0,00	0,00	I.R.A.P. REGIONE EMILIA ROMAGNA
		1604/2018	1.107,16	1.107,16	0,00	0,00	I.N.P.D.A.P. EX CPDEL
		1605/2018	162,80	162,80	0,00	0,00	I.N.P.D.A.P. EX INADEL
		1652/2018	4.621,00	4.621,00	0,00	0,00	RETRIBUZIONE PERSONALE DI
		1660/2018	23.044,84	23.044,84	0,00	0,00	FRATELLI BEDESCHI DI BEDESCHI PAOLO & C.
		1682/2018	115,02	115,02	0,00	0,00	REGIONE EMILIA ROMAGNA
		1740/2018	395,33	395,33	0,00	0,00	I.R.A.P. REGIONE EMILIA ROMAGNA
1751/2018	1.107,20	1.107,20	0,00	0,00	I.N.P.D.A.P. EX CPDEL		

Bilancio CONSUNTIVO ESERCIZIO 2018

Elenco Residui Passivi per anno di provenienza

Missione Programma Titolo	Descrizione	Impegni	Importo Iniziale	Pagamenti	Variazioni	Importo da Conservare	Beneficiario
10051	Trasporti e diritto alla mobilità-Viabilità e infrastrutture stradali-Spese correnti	1752/2018	162,80	162,80	0,00	0,00	I.N.P.D.A.P. EX INADEL
		1770/2018	1.361,52	1.361,52	0,00	0,00	GROSSI GRU SRL
		1793/2018	4.880,00	4.854,75	-25,25	0,00	ITALKALI SPA
		1827/2018	4.621,70	4.621,70	0,00	0,00	RETRIBUZIONE PERSONALE DI
		1840/2018	3.755,65	0,00	0,00	3.755,65	R.R. S.R.L.
		1848/2018	243,66	243,66	0,00	0,00	REGIONE EMILIA ROMAGNA
		1850/2018	915,00	915,00	0,00	0,00	M.M. DI MARGINI MAURO
		1904/2018	395,39	395,39	0,00	0,00	I.R.A.P. REGIONE EMILIA ROMAGNA
		1915/2018	1.107,14	1.107,14	0,00	0,00	I.N.P.D.A.P. EX CPDEL
		1916/2018	162,80	162,80	0,00	0,00	I.N.P.D.A.P. EX INADEL
		1947/2018	23.457,42	0,00	0,00	23.457,42	PROGETTO SEGNALETICA SRL
		1952/2018	2.000,00	430,82	-793,08	776,10	
		1955/2018	887,29	887,29	0,00	0,00	AUTO 90 S.R.L.
		1988/2018	4.621,70	4.621,70	0,00	0,00	RETRIBUZIONE PERSONALE DI
		1998/2018	614,88	0,00	0,00	614,88	CONSORZIO AGRARIO DELL'EMILIA SOC COOP
		2009/2018	6.077,95	6.077,95	0,00	0,00	QUIBELLINO MICHELE
		2014/2018	1.449,36	1.449,36	0,00	0,00	E-STATION S.R.L.
		2023/2018	176,90	176,90	0,00	0,00	RUINI ROMANO
		2078/2018	395,40	395,40	0,00	0,00	I.R.A.P. REGIONE EMILIA ROMAGNA
		2089/2018	1.107,14	1.107,14	0,00	0,00	I.N.P.D.A.P. EX CPDEL
		2090/2018	162,80	162,80	0,00	0,00	I.N.P.D.A.P. EX INADEL
		2103/2018	1.037,00	1.037,00	0,00	0,00	GROSSI GRU SRL
		2116/2018	2.835,28	976,52	0,00	1.858,76	LESIGARDEN S.R.L.
		2155/2018	4.620,65	4.620,65	0,00	0,00	RETRIBUZIONE PERSONALE DI
		2172/2018	2.074,00	0,00	0,00	2.074,00	MARGINI SRL
		2186/2018	4.758,00	0,00	-4.758,00	0,00	ITALKALI SPA
2187/2018	3.653,10	0,00	-6,73	3.646,37	S.A.A.V.I. SRL		

Bilancio CONSUNTIVO ESERCIZIO 2018

Elenco Residui Passivi per anno di provenienza

Missione Programma Titolo	Descrizione	Impegni	Importo Iniziale	Pagamenti	Variazioni	Importo da Conservare	Beneficiario
10051	Trasporti e diritto alla mobilità-Viabilità e infrastrutture stradali-Spese correnti	2188/2018	4.758,00	0,00	-301,34	4.456,66	ITALKALI SPA
		2191/2018	2.430,24	0,00	0,00	2.430,24	TRE EMME COMMERCIALE SRL
		2250/2018	972,34	0,00	0,00	972,34	SI.SE SISTEMI SEGNALETICI S.P.A.
		2251/2018	6.478,30	0,00	0,00	6.478,30	
		2252/2018	1.939,70	0,00	0,00	1.939,70	
		2259/2018	39.796,40	0,00	-39.796,40	0,00	
		2280/2018	4.239,62	0,00	0,00	4.239,62	M.T. SRL
		2305/2018	2.585,00	0,00	0,00	2.585,00	GALFER DI GUIDETTI & C. S.N.C
		2316/2018	1.507,25	0,00	0,00	1.507,25	FERRARI GIOVANNI
		2318/2018	834,48	0,00	0,00	834,48	XENA PROJECTS
		2324/2018	29.768,00	0,00	-29.768,00	0,00	RAVAZZINI SRL
		2402/2018	395,32	395,32	0,00	0,00	I.R.A.P. REGIONE EMILIA ROMAGNA
		2412/2018	1.107,22	1.107,22	0,00	0,00	I.N.P.D.A.P. EX CPDEL
		2413/2018	162,81	162,81	0,00	0,00	I.N.P.D.A.P. EX INADEL
		2453/2018	9.173,62	9.173,62	0,00	0,00	RETRIBUZIONE PERSONALE DI
		2508/2018	784,87	784,87	0,00	0,00	I.R.A.P. REGIONE EMILIA ROMAGNA
		2518/2018	2.201,68	2.201,68	0,00	0,00	I.N.P.D.A.P. EX CPDEL
		2519/2018	325,17	325,17	0,00	0,00	I.N.P.D.A.P. EX INADEL
		2534/2018	303,78	0,00	0,00	303,78	ASL REGGIO EMILIA
		Totale 2018	1.248.896,06	704.796,69	-273.411,49	270.687,88	
		Totale Codice 10051	1.495.034,14	912.760,82	-311.267,87	271.005,45	
10052	Trasporti e diritto alla mobilità-Viabilità e infrastrutture stradali-Spese in conto capitale	586/2017	254,85	253,00	0,00	1,85	SOCIETA' EMILIANA INFRASTRUTTURE SRL
		Totale 2017	254,85	253,00	0,00	1,85	
		162/2018	130.000,00	0,00	-130.000,00	0,00	
		163/2018	31.040,36	30.866,00	-174,36	0,00	AMECO SRL
		164/2018	15.860,29	0,00	-15.860,29	0,00	

Bilancio CONSUNTIVO ESERCIZIO 2018

Elenco Residui Passivi per anno di provenienza

Missione Programma Titolo	Descrizione	Impegni	Importo Iniziale	Pagamenti	Variazioni	Importo da Conservare	Beneficiario
10052	Trasporti e diritto alla mobilità-Viabilità e infrastrutture stradali-Spese in conto capitale	165/2018	13.530,94	12.287,37	-1.243,57	0,00	FRATELLI BEDESCHI DI BEDESCHI PAOLO & C.
		166/2018	2.765,84	1.169,70	-1.596,14	0,00	
		167/2018	7.494,70	7.401,01	-93,69	0,00	RAVAZZINI SRL
		168/2018	10.405,55	10.405,55	0,00	0,00	FRATELLI BEDESCHI DI BEDESCHI PAOLO & C.
		169/2018	14.001,33	13.812,32	-189,01	0,00	RAVAZZINI SRL
		170/2018	29.575,28	29.575,28	0,00	0,00	
		171/2018	36.677,06	29.102,98	-7.574,08	0,00	SOCIETA' EMILIANA INFRASTRUTTURE SRL
		172/2018	13.305,72	13.305,72	0,00	0,00	FRATELLI BEDESCHI DI BEDESCHI PAOLO & C.
		173/2018	14.976,00	0,00	-14.976,00	0,00	
		174/2018	13.748,54	13.737,06	-11,48	0,00	FCA FLEET TENDERS S.R.L.
		175/2018	994,95	0,00	-994,95	0,00	FERRARI GIOVANNI
		176/2018	33.706,73	0,00	-33.706,73	0,00	FERRARI GIOVANNI
		177/2018	45.502,15	0,00	-45.502,15	0,00	
		605/2018	33.157,00	0,00	-33.157,00	0,00	
		653/2018	51.950,00	30.800,00	-21.150,00	0,00	
		654/2018	1.453,14	0,00	0,00	1.453,14	
		655/2018	2.000,00	0,00	0,00	2.000,00	DIVERSI
		656/2018	1.387,61	0,00	-1.387,61	0,00	DIVERSI
		657/2018	713,68	0,00	-713,68	0,00	
		658/2018	593,27	0,00	-593,27	0,00	
		659/2018	461,47	0,00	-461,47	0,00	
		660/2018	4.008,81	0,00	-4.008,81	0,00	
		661/2018	5.164,57	0,00	-5.164,57	0,00	
		662/2018	43.912,60	0,00	-43.912,60	0,00	
1468/2018	5.000,00	5.000,00	0,00	0,00	SI.SE SISTEMI SEGNALETICI S.P.A.		
1469/2018	2.000,00	2.000,00	0,00	0,00	SI.SE SISTEMI SEGNALETICI S.P.A.		

Bilancio CONSUNTIVO ESERCIZIO 2018

Elenco Residui Passivi per anno di provenienza

Missione Programma Titolo	Descrizione	Impegni	Importo Iniziale	Pagamenti	Variazioni	Importo da Conservare	Beneficiario
10052	Trasporti e diritto alla mobilità-Viabilità e infrastrutture stradali-Spese in conto capitale	1470/2018	3.946,47	3.946,47	0,00	0,00	SI.SE SISTEMI SEGNALETICI S.P.A.
		1792/2018	12.021,77	0,00	-1.010,53	11.011,24	
		1934/2018	7.442,00	0,00	-7.442,00	0,00	CORDUA GIUSEPPE SRL
		2002/2018	80.000,00	0,00	-80.000,00	0,00	
		2003/2018	60.000,00	0,00	-60.000,00	0,00	
		2013/2018	4.770,20	4.770,20	0,00	0,00	E-STATION S.R.L.
		2109/2018	23.971,19	0,00	-23.971,19	0,00	
		2110/2018	2.194,06	0,00	-2.194,06	0,00	
		2111/2018	47.699,20	0,00	-47.699,20	0,00	
		2112/2018	2.166,00	0,00	-2.166,00	0,00	
		2113/2018	7.000,00	0,00	-7.000,00	0,00	
		2114/2018	40.000,00	0,00	-40.000,00	0,00	
		2170/2018	2.584,53	0,00	0,00	2.584,53	SUBSOIL S.R.L.
		2173/2018	37.000,00	0,00	-37.000,00	0,00	
		2189/2018	1.415,20	0,00	0,00	1.415,20	EDILPIU' SNC DI VACCARI E.& C. - IMP.EDIL
		2190/2018	4.229,54	0,00	-4.229,54	0,00	EDILPIU' SNC DI VACCARI E.& C. - IMP.EDIL
		2193/2018	15.914,90	0,00	-15.914,90	0,00	
		2206/2018	10.590,94	0,00	-10.590,94	0,00	
		2216/2018	44.500,00	0,00	-44.500,00	0,00	
		2218/2018	40.000,00	0,00	-40.000,00	0,00	
		2224/2018	984,81	0,00	0,00	984,81	OFFICINA RUINI MARCO SRL
		2225/2018	4.639,39	0,00	0,00	4.639,39	OFFICINA RUINI MARCO SRL
		2234/2018	7.046,53	0,00	-7.046,53	0,00	
		2235/2018	6.843,32	0,00	-6.843,32	0,00	
2245/2018	30.000,00	0,00	-30.000,00	0,00			
2246/2018	73.000,00	0,00	-73.000,00	0,00			

Bilancio CONSUNTIVO ESERCIZIO 2018

Elenco Residui Passivi per anno di provenienza

Missione Programma Titolo	Descrizione	Impegni	Importo Iniziale	Pagamenti	Variazioni	Importo da Conservare	Beneficiario
10052	Trasporti e diritto alla mobilità-Viabilità e infrastrutture stradali-Spese in conto capitale	2260/2018	30.500,00	0,00	-30.500,00	0,00	
		2284/2018	45.000,00	0,00	-45.000,00	0,00	
		2285/2018	19.991,27	0,00	-19.991,27	0,00	FCA FLEET TENDERS S.R.L.
		2286/2018	48.000,00	0,00	-48.000,00	0,00	
		2290/2018	14.647,57	0,00	-14.647,57	0,00	
		2291/2018	652,43	0,00	-652,43	0,00	
		2293/2018	48.800,00	0,00	-48.800,00	0,00	
		2302/2018	21.200,00	0,00	-21.200,00	0,00	
		2303/2018	32.126,87	0,00	-32.126,87	0,00	
		2322/2018	17.810,78	0,00	-17.810,78	0,00	
		Totale 2018	1.414.076,56	208.179,66	-1.181.808,59	24.088,31	
		Totale Codice 10052	1.414.331,41	208.432,66	-1.181.808,59	24.090,16	
12011	Diritti sociali, politiche sociali e famiglia-Interventi per l'infanzia e i minori e per asili nido-Spese correnti	15/2017	6.971,31	6.920,88	-50,43	0,00	ANTAS S.R.L. A SOCIO UNICO
		33/2017	13.677,34	13.677,34	0,00	0,00	CIR FOOD COOPERATIVA ITALIANA DI RISTORA
		57/2017	1.701,90	1.701,90	0,00	0,00	
		63/2017	3.125,02	3.083,69	-41,33	0,00	QUARANTACINQUE - CONSORZIO COOP.SOCIALI
		74/2017	5.537,39	5.537,39	0,00	0,00	CNS CONSORZIO NAZIONALE SERVIZI SOC. COO
		90/2017	3.708,86	3.708,86	0,00	0,00	
		101/2017	2.000,00	0,00	0,00	2.000,00	
		139/2017	2.305,00	2.304,99	-0,01	0,00	FERRARI GIOVANNI
		230/2017	182,59	182,59	0,00	0,00	TELECOM ITALIA SPA
		248/2017	2.706,22	2.706,22	0,00	0,00	IREN ACQUA GAS S.P.A.
		345/2017	122,00	122,00	0,00	0,00	CHIESI SICUREZZA SRL
		352/2017	101,66	101,66	0,00	0,00	CHIESI SICUREZZA SRL
		392/2017	577,67	577,67	0,00	0,00	

Bilancio CONSUNTIVO ESERCIZIO 2018

Elenco Residui Passivi per anno di provenienza

Missione Programma Titolo	Descrizione	Impegni	Importo Iniziale	Pagamenti	Variazioni	Importo da Conservare	Beneficiario
12011	Diritti sociali, politiche sociali e famiglia- Interventi per l'infanzia e i minori e per asili nido-Spese correnti	498/2017	3.315,67	3.315,67	0,00	0,00	
		509/2017	410,00	120,00	-290,00	0,00	
		1315/2017	13,03	13,03	0,00	0,00	ERREBIAN S.P.A.
		1642/2017	263,52	263,52	0,00	0,00	QUIBELLINO MICHELE
		1951/2017	228,92	212,44	-16,48	0,00	EUROSEI REGGIANI S.P.A.
		Totale 2017	46.948,10	44.549,85	-398,25	2.000,00	
		3/2018	60,90	0,00	-60,90	0,00	QUARANTACINQUE - CONSORZIO COOP.SOCIALI
		11/2018	1.708,00	0,00	-6,10	1.701,90	
		18/2018	18.437,25	12.927,81	-1.813,84	3.695,60	CNS CONSORZIO NAZIONALE SERVIZI SOC. COO
		27/2018	5.000,00	0,00	-3.005,11	1.994,89	
		28/2018	4.500,00	0,00	-4.500,00	0,00	
		42/2018	2.447,00	0,00	-142,00	2.305,00	FERRARI GIOVANNI
		47/2018	99,62	99,62	0,00	0,00	CIR FOOD COOPERATIVA ITALIANA DI RISTORA
		61/2018	200,00	199,75	-0,25	0,00	ERREBIAN S.P.A.
		62/2018	1.700,00	1.681,91	-18,09	0,00	LA TECNICA SPA
		92/2018	19.000,00	13.205,84	0,00	5.794,16	EDISON ENERGIA S.P.A.
		145/2018	7.320,00	7.320,00	0,00	0,00	RAVAZZINI SRL
		214/2018	32.500,00	21.779,96	-2.100,00	8.620,04	ANTAS S.R.L. A SOCIO UNICO
		234/2018	8.265,00	6.176,65	-14,05	2.074,30	QUARANTACINQUE - CONSORZIO COOP.SOCIALI
		235/2018	72.500,00	43.730,98	-28.769,02	0,00	CIR FOOD COOPERATIVA ITALIANA DI RISTORA
		242/2018	950,00	625,22	-324,78	0,00	TELECOM ITALIA SPA
		249/2018	9.000,00	5.757,59	0,00	3.242,41	IREN ACQUA GAS S.P.A.
		286/2018	800,00	0,00	-800,00	0,00	
		287/2018	8.695,00	0,00	-8.695,00	0,00	
		388/2018	468,68	468,68	0,00	0,00	RETRIBUZIONI PERSONALE NON DI RUOLO

Bilancio CONSUNTIVO ESERCIZIO 2018

Elenco Residui Passivi per anno di provenienza

Missione Programma Titolo	Descrizione	Impegni	Importo Iniziale	Pagamenti	Variazioni	Importo da Conservare	Beneficiario
12011	Diritti sociali, politiche sociali e famiglia- Interventi per l'infanzia e i minori e per asili nido-Spese correnti	389/2018	26.463,84	26.463,84	0,00	0,00	RETRIBUZIONE PERSONALE DI RUOLO
		504/2018	6.374,30	6.374,30	0,00	0,00	I.N.P.D.A.P. EX CPDEL
		505/2018	1.065,80	1.065,80	0,00	0,00	I.N.P.D.A.P. EX INADEL
		506/2018	121,50	121,50	0,00	0,00	I.N.P.D.A.P. EX CPDEL
		507/2018	22,75	22,75	0,00	0,00	I.N.P.D.A.P. EX INADEL
		536/2018	2.651,81	2.651,81	0,00	0,00	I.N.A.I.L.
		592/2018	3.061,57	3.061,57	0,00	0,00	RETRIBUZIONI PERSONALE NON DI RUOLO
		593/2018	26.451,12	26.451,12	0,00	0,00	RETRIBUZIONE PERSONALE DI
		752/2018	6.375,42	6.375,42	0,00	0,00	I.N.P.D.A.P. EX CPDEL
		753/2018	1.066,10	1.066,10	0,00	0,00	I.N.P.D.A.P. EX INADEL
		754/2018	797,56	797,56	0,00	0,00	I.N.P.D.A.P. EX CPDEL
		755/2018	149,17	149,17	0,00	0,00	I.N.P.D.A.P. EX INADEL
		803/2018	3.654,56	3.654,56	0,00	0,00	RETRIBUZIONI PERSONALE NON DI RUOLO
		804/2018	26.449,47	26.449,47	0,00	0,00	RETRIBUZIONE PERSONALE DI
		900/2018	6.375,61	6.375,61	0,00	0,00	I.N.P.D.A.P. EX CPDEL
		901/2018	1.065,87	1.065,87	0,00	0,00	I.N.P.D.A.P. EX INADEL
		902/2018	947,40	947,40	0,00	0,00	I.N.P.D.A.P. EX CPDEL
		903/2018	177,43	177,43	0,00	0,00	I.N.P.D.A.P. EX INADEL
		959/2018	886,22	886,22	0,00	0,00	RETRIBUZIONI PERSONALE NON DI RUOLO
		960/2018	25.796,66	25.796,66	0,00	0,00	RETRIBUZIONE PERSONALE DI
		1050/2018	6.213,56	6.213,56	0,00	0,00	I.N.P.D.A.P. EX CPDEL
		1051/2018	1.065,80	1.065,80	0,00	0,00	I.N.P.D.A.P. EX INADEL
		1052/2018	229,76	229,76	0,00	0,00	I.N.P.D.A.P. EX CPDEL
		1053/2018	43,03	43,03	0,00	0,00	I.N.P.D.A.P. EX INADEL
1121/2018	413,81	413,81	0,00	0,00	RETRIBUZIONI PERSONALE NON DI RUOLO		
1122/2018	26.461,59	26.461,59	0,00	0,00	RETRIBUZIONE PERSONALE DI		

Bilancio CONSUNTIVO ESERCIZIO 2018

Elenco Residui Passivi per anno di provenienza

Missione Programma Titolo	Descrizione	Impegni	Importo Iniziale	Pagamenti	Variazioni	Importo da Conservare	Beneficiario
12011	Diritti sociali, politiche sociali e famiglia- Interventi per l'infanzia e i minori e per asili nido-Spese correnti	1234/2018	6.374,50	6.374,50	0,00	0,00	I.N.P.D.A.P. EX CPDEL
		1235/2018	1.065,89	1.065,89	0,00	0,00	I.N.P.D.A.P. EX INADEL
		1236/2018	107,27	107,27	0,00	0,00	I.N.P.D.A.P. EX CPDEL
		1237/2018	20,09	20,09	0,00	0,00	I.N.P.D.A.P. EX INADEL
		1265/2018	26.396,03	6.815,07	1.249,10	20.830,06	CIR FOOD COOPERATIVA ITALIANA DI RISTORA
		1288/2018	1.058,00	997,69	-60,31	0,00	
		1349/2018	191,23	191,23	0,00	0,00	RETRIBUZIONI PERSONALE NON DI RUOLO
		1350/2018	30.953,27	30.953,27	0,00	0,00	RETRIBUZIONE PERSONALE DI
		1435/2018	7.471,77	7.471,77	0,00	0,00	I.N.P.D.A.P. EX CPDEL
		1436/2018	1.251,06	1.251,06	0,00	0,00	I.N.P.D.A.P. EX INADEL
		1437/2018	49,91	49,91	0,00	0,00	I.N.P.D.A.P. EX CPDEL
		1438/2018	9,59	9,59	0,00	0,00	I.N.P.D.A.P. EX INADEL
		1453/2018	400,00	175,69	0,00	224,31	TELECOM ITALIA SPA
		1505/2018	1.889,01	1.889,01	0,00	0,00	RETRIBUZIONI PERSONALE NON DI RUOLO
		1506/2018	5.293,68	5.293,68	0,00	0,00	RETRIBUZIONE PERSONALE DI
		1507/2018	25.375,62	25.375,62	0,00	0,00	RETRIBUZIONE PERSONALE DI
		1519/2018	10.185,00	10.290,00	105,00	0,00	
		1610/2018	6.104,81	6.104,81	0,00	0,00	I.N.P.D.A.P. EX CPDEL
		1611/2018	1.020,54	1.020,54	0,00	0,00	I.N.P.D.A.P. EX INADEL
		1612/2018	489,69	489,69	0,00	0,00	I.N.P.D.A.P. EX CPDEL
		1613/2018	91,79	91,79	0,00	0,00	I.N.P.D.A.P. EX INADEL
		1655/2018	25.745,58	25.745,58	0,00	0,00	RETRIBUZIONE PERSONALE DI
		1668/2018	1.576,24	1.570,14	-6,10	0,00	L'ESPURGO S.R.L.
		1757/2018	6.193,65	6.193,65	0,00	0,00	I.N.P.D.A.P. EX CPDEL
1758/2018	1.020,54	1.020,54	0,00	0,00	I.N.P.D.A.P. EX INADEL		
1830/2018	24.233,63	24.233,63	0,00	0,00	RETRIBUZIONE PERSONALE DI		

Bilancio CONSUNTIVO ESERCIZIO 2018

Elenco Residui Passivi per anno di provenienza

Missione Programma Titolo	Descrizione	Impegni	Importo Iniziale	Pagamenti	Variazioni	Importo da Conservare	Beneficiario
12011	Diritti sociali, politiche sociali e famiglia- Interventi per l'infanzia e i minori e per asili nido-Spese correnti	1921/2018	5.833,89	5.833,89	0,00	0,00	I.N.P.D.A.P. EX CPDEL
		1922/2018	977,10	977,10	0,00	0,00	I.N.P.D.A.P. EX INADEL
		1941/2018	800,00	800,00	0,00	0,00	F.A.M. ANTINCENDIO S.R.L.
		1942/2018	1.000,00	1.000,00	0,00	0,00	F.A.M. ANTINCENDIO S.R.L.
		1991/2018	1.334,54	1.334,54	0,00	0,00	RETRIBUZIONI PERSONALE NON DI RUOLO
		1992/2018	24.227,19	24.227,19	0,00	0,00	RETRIBUZIONE PERSONALE DI
		2095/2018	5.834,47	5.834,47	0,00	0,00	I.N.P.D.A.P. EX CPDEL
		2096/2018	977,22	977,22	0,00	0,00	I.N.P.D.A.P. EX INADEL
		2097/2018	348,22	348,22	0,00	0,00	I.N.P.D.A.P. EX CPDEL
		2098/2018	65,28	65,28	0,00	0,00	I.N.P.D.A.P. EX INADEL
		2158/2018	610,91	610,91	0,00	0,00	RETRIBUZIONI PERSONALE NON DI RUOLO
		2159/2018	24.209,50	24.209,50	0,00	0,00	RETRIBUZIONE PERSONALE DI
		2171/2018	674,36	0,00	0,00	674,36	LIBRERIA UVER SNC DI CAMPIOLI R. & C.
		2275/2018	3.036,26	0,00	0,00	3.036,26	CORDUA GIUSEPPE SRL
		2287/2018	1.220,00	0,00	0,00	1.220,00	MARMIROLI NORBERTO
		2307/2018	125,99	0,00	0,00	125,99	GALFER DI GUIDETTI & C. S.N.C
		2315/2018	2.286,54	0,00	0,00	2.286,54	DE LEO GIOVANNI
		2418/2018	5.836,07	5.836,07	0,00	0,00	I.N.P.D.A.P. EX CPDEL
		2419/2018	977,13	977,13	0,00	0,00	I.N.P.D.A.P. EX INADEL
		2420/2018	158,37	158,37	0,00	0,00	I.N.P.D.A.P. EX CPDEL
		2421/2018	29,69	29,69	0,00	0,00	I.N.P.D.A.P. EX INADEL
		2456/2018	499,16	499,16	0,00	0,00	RETRIBUZIONE PERSONALE DI
		2457/2018	47.853,26	47.853,26	0,00	0,00	RETRIBUZIONE PERSONALE DI
		2524/2018	11.521,10	11.521,10	0,00	0,00	I.N.P.D.A.P. EX CPDEL
2525/2018	1.936,33	1.936,33	0,00	0,00	I.N.P.D.A.P. EX INADEL		
2526/2018	129,37	129,37	0,00	0,00	I.N.P.D.A.P. EX CPDEL		

Bilancio CONSUNTIVO ESERCIZIO 2018

Elenco Residui Passivi per anno di provenienza

Missione Programma Titolo	Descrizione	Impegni	Importo Iniziale	Pagamenti	Variazioni	Importo da Conservare	Beneficiario
12011	Diritti sociali, politiche sociali e famiglia- Interventi per l'infanzia e i minori e per asili nido-Spese correnti	2527/2018	24,26	24,26	0,00	0,00	I.N.P.D.A.P. EX INADEL
		2528/2018	43,28	43,28	0,00	0,00	I.R.A.P. REGIONE EMILIA ROMAGNA
		Totale 2018	695.171,04	588.383,77	-48.961,45	57.825,82	
		Totale Codice 12011	742.119,14	632.933,62	-49.359,70	59.825,82	
12012	Diritti sociali, politiche sociali e famiglia- Interventi per l'infanzia e i minori e per asili nido-Spese in conto capitale	1298/2018	300,00	298,90	-1,10	0,00	L'ELETTRONICA DI MACINO VINCENZO
		2278/2018	4.500,46	0,00	0,00	4.500,46	GAM GONZAGARREDI MONTESSORI SRL
		Totale 2018	4.800,46	298,90	-1,10	4.500,46	
		Totale Codice 12012	4.800,46	298,90	-1,10	4.500,46	
12031	Diritti sociali, politiche sociali e famiglia- Interventi per gli anziani-Spese correnti	92/2015	85,59	0,00	0,00	85,59	DIVERSI
		371/2015	9,21	0,00	0,00	9,21	DIVERSI
		499/2015	16,00	0,00	0,00	16,00	CASA FAMIGLIA MATTIOLI GARAVINI - ONLUS
		963/2015	8,00	0,00	0,00	8,00	CASA FAMIGLIA MATTIOLI GARAVINI - ONLUS
		Totale 2015	118,80	0,00	0,00	118,80	
		362/2017	1.078,37	1.078,37	0,00	0,00	COOP.VA ABICOOP
		Totale 2017	1.078,37	1.078,37	0,00	0,00	
		Totale Codice 12031	1.197,17	1.078,37	0,00	118,80	
12032	Diritti sociali, politiche sociali e famiglia- Interventi per gli anziani-Spese in conto capitale	54/2018	373.062,09	0,00	-373.062,09	0,00	
		55/2018	50.000,00	6,90	-49.993,10	0,00	DIVERSI
		665/2018	222.524,99	0,00	-222.524,99	0,00	
		666/2018	91.195,02	0,00	-91.195,02	0,00	
		667/2018	35.742,89	0,00	-35.742,89	0,00	
		668/2018	150.537,10	0,00	-150.537,10	0,00	

Bilancio CONSUNTIVO ESERCIZIO 2018

Elenco Residui Passivi per anno di provenienza

Missione Programma Titolo	Descrizione	Impegni	Importo Iniziale	Pagamenti	Variazioni	Importo da Conservare	Beneficiario
		Totale 2018	923.062,09	6,90	-923.055,19	0,00	
		Totale Codice 12032	923.062,09	6,90	-923.055,19	0,00	
12041	Diritti sociali, politiche sociali e famiglia- Interventi per soggetti a rischio di esclusione sociale-Spese correnti	88/2017	1.015,01	1.008,08	-6,93	0,00	
		360/2017	774,11	774,11	0,00	0,00	IRETI SPA
		361/2017	2.971,73	1.664,17	-1.307,56	0,00	IREN MERCATO S.P.A.
		1384/2017	360,00	360,00	0,00	0,00	
		1941/2017	1.281,83	1.281,83	0,00	0,00	MANUTENCOOP
		Totale 2017	6.402,68	5.088,19	-1.314,49	0,00	
		87/2018	6.500,00	4.376,72	-1.202,87	920,41	EDISON ENERGIA S.P.A.
		670/2018	3.000,00	1.893,91	0,00	1.106,09	
		671/2018	8.000,00	5.755,01	0,00	2.244,99	
		Totale 2018	17.500,00	12.025,64	-1.202,87	4.271,49	
		Totale Codice 12041	23.902,68	17.113,83	-2.517,36	4.271,49	
12051	Diritti sociali, politiche sociali e famiglia- Interventi per le famiglie-Spese correnti	16/2017	773,13	767,43	-5,70	0,00	ANTAS S.R.L. A SOCIO UNICO
		Totale 2017	773,13	767,43	-5,70	0,00	
		215/2018	3.400,00	2.329,32	-230,00	840,68	ANTAS S.R.L. A SOCIO UNICO
		324/2018	3.500,00	0,00	-3.500,00	0,00	
		641/2018	13.107,18	11.200,00	-1.907,18	0,00	
		642/2018	29.318,35	0,00	-14.318,35	15.000,00	
		1126/2018	3.500,00	3.500,00	0,00	0,00	FERRETTI GIANCARLO E C.
		1785/2018	902,00	902,00	0,00	0,00	FERRETTI GIANCARLO E C.
		1844/2018	1.098,00	1.098,00	0,00	0,00	GLOBAL IMPIANTI DEI F.LLI MONTELLA SNC
		Totale 2018	54.825,53	19.029,32	-19.955,53	15.840,68	
		Totale Codice 12051	55.598,66	19.796,75	-19.961,23	15.840,68	

Bilancio CONSUNTIVO ESERCIZIO 2018

Elenco Residui Passivi per anno di provenienza

Missione Programma Titolo	Descrizione	Impegni	Importo Iniziale	Pagamenti	Variazioni	Importo da Conservare	Beneficiario
12061	Diritti sociali, politiche sociali e famiglia- Interventi per il diritto alla casa-Spese correnti	481/2017	4.880,00	4.880,00	0,00	0,00	
		Totale 2017	4.880,00	4.880,00	0,00	0,00	
		1460/2018	2.500,00	0,00	0,00	2.500,00	A.C.E.R. - AZIENDA CASA EMILIA - ROMAGNA
		Totale 2018	2.500,00	0,00	0,00	2.500,00	
		Totale Codice 12061	7.380,00	4.880,00	0,00	2.500,00	
12062	Diritti sociali, politiche sociali e famiglia- Interventi per il diritto alla casa-Spese in conto capitale	151/2018	25.000,00	25.000,00	0,00	0,00	PIETRO D'ALESSANDRO
		152/2018	2.553,30	2.553,29	-0,01	0,00	PIETRO D'ALESSANDRO
		Totale 2018	27.553,30	27.553,29	-0,01	0,00	
		Totale Codice 12062	27.553,30	27.553,29	-0,01	0,00	
12071	Diritti sociali, politiche sociali e famiglia- Programmazione e governo della rete dei servizi socio-sanitari e sociali-Spese correnti	2055/2017	200,00	200,00	0,00	0,00	ASSOCIAZIONE CINOFILA ECLISSE
		2056/2017	300,00	300,00	0,00	0,00	PARROCCHIA DI SANT'ANTONINO
		2139/2017	530,00	530,00	0,00	0,00	GRUPPO ALPINI CASALGRANDE
		2140/2017	1.000,00	1.000,00	0,00	0,00	ASSOCIAZIONE ORTI SUL SECCHIA
		Totale 2017	2.030,00	2.030,00	0,00	0,00	
		771/2018	269.486,71	269.486,71	0,00	0,00	UNIONE TRESINARO SECCHIA
		811/2018	500,00	500,00	0,00	0,00	CIRCOLO ACLI /UNASP SALVATERRA
		812/2018	1.500,00	1.500,00	0,00	0,00	ASSOCIAZIONE COMITATO PRE
		1459/2018	277.653,80	277.653,80	0,00	0,00	UNIONE TRESINARO SECCHIA
		1787/2018	600,00	600,00	0,00	0,00	ASSOCIAZIONE POLVERE DI STELLE
		1788/2018	1.000,00	1.000,00	0,00	0,00	PARROCCHIA DI SALVATERRA
		1789/2018	1.100,00	1.100,00	0,00	0,00	PARROCCHIA DI DINAZZANO
		1790/2018	800,00	800,00	0,00	0,00	PARROCCHIA DI SANT'ANTONINO
		2015/2018	500,00	500,00	0,00	0,00	ASSOCIAZIONE A.C.A.T.

Bilancio CONSUNTIVO ESERCIZIO 2018

Elenco Residui Passivi per anno di provenienza

Missione Programma Titolo	Descrizione	Impegni	Importo Iniziale	Pagamenti	Variazioni	Importo da Conservare	Beneficiario
12071	Diritti sociali, politiche sociali e famiglia- Programmazione e governo della rete dei servizi socio-sanitari e sociali-Spese correnti	2016/2018	300,00	300,00	0,00	0,00	PARROCCHIA DI DINAZZANO
		2020/2018	300,00	300,00	0,00	0,00	GIOVANI BOGLIONI
		2021/2018	300,00	300,00	0,00	0,00	
		2025/2018	1.000,00	1.000,00	0,00	0,00	SALVATERRA EVENTI 2.0
		2162/2018	279.132,09	279.132,09	0,00	0,00	UNIONE TRESINARO SECCHIA
		2256/2018	420,00	420,00	0,00	0,00	POLISPORTIVA CASALGRANDE
		2257/2018	600,00	600,00	0,00	0,00	A.S.D. GS CICLI CAMPIOLI
		Totale 2018	835.192,60	835.192,60	0,00	0,00	
		Totale Codice 12071	837.222,60	837.222,60	0,00	0,00	
12091	Diritti sociali, politiche sociali e famiglia- Servizio necroscopico e cimiteriale-Spese correnti	404/2018	200,00	200,00	0,00	0,00	ANCESCHI SERVIZI FUNEBRI S.R.L.
		604/2018	19.800,00	19.800,00	0,00	0,00	CONSORZIO STABILE C.I.T.E.A. PARMA
		964/2018	200,00	200,00	0,00	0,00	ANCESCHI SERVIZI FUNEBRI S.R.L.
		1457/2018	200,00	200,00	0,00	0,00	ANCESCHI SERVIZI FUNEBRI S.R.L.
		Totale 2018	20.400,00	20.400,00	0,00	0,00	
		Totale Codice 12091	20.400,00	20.400,00	0,00	0,00	
14021	Sviluppo economico e competitività- Commercio - reti distributive - tutela dei consumatori-Spese correnti	879/2017	760,00	0,00	-760,00	0,00	
		1735/2017	8.448,44	8.448,44	0,00	0,00	
		1895/2017	1.250,00	1.250,00	0,00	0,00	
		1964/2017	8.250,00	8.250,00	0,00	0,00	COMUNE DI SCANDIANO
		1965/2017	80,00	80,00	0,00	0,00	ASL REGGIO EMILIA
		2141/2017	1.300,00	1.300,00	0,00	0,00	
		2142/2017	676,40	676,40	0,00	0,00	CORTI LINEA STAMPA SRL
		2165/2017	1.600,00	1.600,00	0,00	0,00	

Bilancio CONSUNTIVO ESERCIZIO 2018

Elenco Residui Passivi per anno di provenienza

Missione Programma Titolo	Descrizione	Impegni	Importo Iniziale	Pagamenti	Variazioni	Importo da Conservare	Beneficiario
		Totale 2017	22.364,84	21.604,84	-760,00	0,00	
14021	Sviluppo economico e competitività- Commercio - reti distributive - tutela dei consumatori-Spese correnti	390/2018	1.793,48	1.793,48	0,00	0,00	RETRIBUZIONI PERSONALE NON DI RUOLO
		391/2018	3.696,29	3.696,29	0,00	0,00	RETRIBUZIONE PERSONALE DI
		490/2018	155,47	155,47	0,00	0,00	I.R.A.P. REGIONE EMILIA ROMAGNA
		491/2018	316,80	316,80	0,00	0,00	I.R.A.P. REGIONE EMILIA ROMAGNA
		508/2018	1.284,02	1.284,02	0,00	0,00	I.N.P.D.A.P. EX CPDEL
		509/2018	124,26	124,26	0,00	0,00	I.N.P.D.A.P. EX INADEL
		510/2018	464,76	464,76	0,00	0,00	I.N.P.D.A.P. EX CPDEL
		511/2018	86,72	86,72	0,00	0,00	I.N.P.D.A.P. EX INADEL
		537/2018	231,00	231,00	0,00	0,00	I.N.A.I.L.
		538/2018	112,00	112,00	0,00	0,00	I.N.A.I.L.
		594/2018	1.793,48	1.793,48	0,00	0,00	RETRIBUZIONI PERSONALE NON DI RUOLO
		595/2018	3.714,97	3.714,97	0,00	0,00	RETRIBUZIONE PERSONALE DI
		597/2018	500,00	500,00	0,00	0,00	
		598/2018	42,50	42,50	0,00	0,00	
		736/2018	155,47	155,47	0,00	0,00	I.R.A.P. REGIONE EMILIA ROMAGNA
		737/2018	318,38	318,38	0,00	0,00	I.R.A.P. REGIONE EMILIA ROMAGNA
		756/2018	1.282,36	1.282,36	0,00	0,00	I.N.P.D.A.P. EX CPDEL
		757/2018	124,26	124,26	0,00	0,00	I.N.P.D.A.P. EX INADEL
		758/2018	464,76	464,76	0,00	0,00	I.N.P.D.A.P. EX CPDEL
		759/2018	86,72	86,72	0,00	0,00	I.N.P.D.A.P. EX INADEL
		805/2018	1.793,48	1.793,48	0,00	0,00	RETRIBUZIONI PERSONALE NON DI RUOLO
		806/2018	3.682,01	3.682,01	0,00	0,00	RETRIBUZIONE PERSONALE DI
		886/2018	155,47	155,47	0,00	0,00	I.R.A.P. REGIONE EMILIA ROMAGNA
		887/2018	315,58	315,58	0,00	0,00	I.R.A.P. REGIONE EMILIA ROMAGNA
		904/2018	1.293,61	1.293,61	0,00	0,00	I.N.P.D.A.P. EX CPDEL

Bilancio CONSUNTIVO ESERCIZIO 2018

Elenco Residui Passivi per anno di provenienza

Missione Programma Titolo	Descrizione	Impegni	Importo Iniziale	Pagamenti	Variazioni	Importo da Conservare	Beneficiario
14021	Sviluppo economico e competitività- Commercio - reti distributive - tutela dei consumatori-Spese correnti	905/2018	124,26	124,26	0,00	0,00	I.N.P.D.A.P. EX INADEL
		906/2018	464,76	464,76	0,00	0,00	I.N.P.D.A.P. EX CPDEL
		907/2018	86,72	86,72	0,00	0,00	I.N.P.D.A.P. EX INADEL
		961/2018	1.793,48	1.793,48	0,00	0,00	RETRIBUZIONI PERSONALE NON DI RUOLO
		962/2018	3.749,44	3.749,44	0,00	0,00	RETRIBUZIONE PERSONALE DI
		1036/2018	155,47	155,47	0,00	0,00	I.R.A.P. REGIONE EMILIA ROMAGNA
		1037/2018	321,31	321,31	0,00	0,00	I.R.A.P. REGIONE EMILIA ROMAGNA
		1054/2018	1.284,47	1.284,47	0,00	0,00	I.N.P.D.A.P. EX CPDEL
		1055/2018	124,26	124,26	0,00	0,00	I.N.P.D.A.P. EX INADEL
		1056/2018	464,76	464,76	0,00	0,00	I.N.P.D.A.P. EX CPDEL
		1057/2018	86,72	86,72	0,00	0,00	I.N.P.D.A.P. EX INADEL
		1123/2018	1.793,48	1.793,48	0,00	0,00	RETRIBUZIONI PERSONALE NON DI RUOLO
		1124/2018	3.749,44	3.749,44	0,00	0,00	RETRIBUZIONE PERSONALE DI
		1220/2018	155,47	155,47	0,00	0,00	I.R.A.P. REGIONE EMILIA ROMAGNA
		1221/2018	321,31	321,31	0,00	0,00	I.R.A.P. REGIONE EMILIA ROMAGNA
		1238/2018	1.284,47	1.284,47	0,00	0,00	I.N.P.D.A.P. EX CPDEL
		1239/2018	124,26	124,26	0,00	0,00	I.N.P.D.A.P. EX INADEL
		1240/2018	464,76	464,76	0,00	0,00	I.N.P.D.A.P. EX CPDEL
		1241/2018	86,72	86,72	0,00	0,00	I.N.P.D.A.P. EX INADEL
		1246/2018	600,00	600,00	0,00	0,00	
		1247/2018	52,00	51,00	0,00	1,00	
		1351/2018	2.097,87	2.097,87	0,00	0,00	RETRIBUZIONI PERSONALE NON DI RUOLO
		1352/2018	4.320,25	4.320,25	0,00	0,00	RETRIBUZIONE PERSONALE DI
		1419/2018	182,39	182,39	0,00	0,00	I.R.A.P. REGIONE EMILIA ROMAGNA
		1420/2018	370,89	370,89	0,00	0,00	I.R.A.P. REGIONE EMILIA ROMAGNA
		1439/2018	1.423,30	1.423,30	0,00	0,00	I.N.P.D.A.P. EX CPDEL

Bilancio CONSUNTIVO ESERCIZIO 2018

Elenco Residui Passivi per anno di provenienza

Missione Programma Titolo	Descrizione	Impegni	Importo Iniziale	Pagamenti	Variazioni	Importo da Conservare	Beneficiario
14021	Sviluppo economico e competitività- Commercio - reti distributive - tutela dei consumatori-Spese correnti	1440/2018	146,39	146,39	0,00	0,00	I.N.P.D.A.P. EX INADEL
		1441/2018	545,26	545,26	0,00	0,00	I.N.P.D.A.P. EX CPDEL
		1442/2018	102,18	102,18	0,00	0,00	I.N.P.D.A.P. EX INADEL
		1508/2018	1.859,63	1.859,63	0,00	0,00	RETRIBUZIONI PERSONALE NON DI RUOLO
		1509/2018	3.872,35	3.872,35	0,00	0,00	RETRIBUZIONE PERSONALE DI
		1534/2018	2.500,00	2.500,00	0,00	0,00	
		1596/2018	161,20	161,20	0,00	0,00	I.R.A.P. REGIONE EMILIA ROMAGNA
		1597/2018	331,86	331,86	0,00	0,00	I.R.A.P. REGIONE EMILIA ROMAGNA
		1614/2018	1.314,01	1.314,01	0,00	0,00	I.N.P.D.A.P. EX CPDEL
		1615/2018	128,97	128,97	0,00	0,00	I.N.P.D.A.P. EX INADEL
		1616/2018	481,92	481,92	0,00	0,00	I.N.P.D.A.P. EX CPDEL
		1617/2018	90,02	90,02	0,00	0,00	I.N.P.D.A.P. EX INADEL
		1656/2018	1.208,76	1.208,76	0,00	0,00	RETRIBUZIONI PERSONALE NON DI RUOLO
		1657/2018	3.872,35	3.872,35	0,00	0,00	RETRIBUZIONE PERSONALE DI
		1743/2018	104,78	104,78	0,00	0,00	I.R.A.P. REGIONE EMILIA ROMAGNA
		1744/2018	331,86	331,86	0,00	0,00	I.R.A.P. REGIONE EMILIA ROMAGNA
		1759/2018	1.314,01	1.314,01	0,00	0,00	I.N.P.D.A.P. EX CPDEL
		1760/2018	128,97	128,97	0,00	0,00	I.N.P.D.A.P. EX INADEL
		1761/2018	313,36	313,36	0,00	0,00	I.N.P.D.A.P. EX CPDEL
		1762/2018	90,02	90,02	0,00	0,00	I.N.P.D.A.P. EX INADEL
		1831/2018	1.859,63	1.859,63	0,00	0,00	RETRIBUZIONI PERSONALE NON DI RUOLO
		1832/2018	5.612,34	5.612,34	0,00	0,00	RETRIBUZIONE PERSONALE DI
		1907/2018	161,20	161,20	0,00	0,00	I.R.A.P. REGIONE EMILIA ROMAGNA
		1908/2018	479,76	479,76	0,00	0,00	I.R.A.P. REGIONE EMILIA ROMAGNA
1923/2018	1.731,16	1.731,16	0,00	0,00	I.N.P.D.A.P. EX CPDEL		
1924/2018	168,70	168,70	0,00	0,00	I.N.P.D.A.P. EX INADEL		

Bilancio CONSUNTIVO ESERCIZIO 2018

Elenco Residui Passivi per anno di provenienza

Missione Programma Titolo	Descrizione	Impegni	Importo Iniziale	Pagamenti	Variazioni	Importo da Conservare	Beneficiario
14021	Sviluppo economico e competitività- Commercio - reti distributive - tutela dei consumatori-Spese correnti	1925/2018	481,91	481,91	0,00	0,00	I.N.P.D.A.P. EX CPDEL
		1926/2018	90,02	90,02	0,00	0,00	I.N.P.D.A.P. EX INADEL
		1993/2018	3.288,95	3.288,95	0,00	0,00	RETRIBUZIONI PERSONALE NON DI RUOLO
		1994/2018	3.338,90	3.338,90	0,00	0,00	RETRIBUZIONE PERSONALE DI
		2028/2018	1.000,00	1.000,00	0,00	0,00	CENTRO SOCIALE PAPA GIOVANNI XXIII
		2081/2018	285,17	285,17	0,00	0,00	I.R.A.P. REGIONE EMILIA ROMAGNA
		2082/2018	289,65	289,65	0,00	0,00	I.R.A.P. REGIONE EMILIA ROMAGNA
		2099/2018	1.195,82	1.195,82	0,00	0,00	I.N.P.D.A.P. EX CPDEL
		2100/2018	165,86	165,86	0,00	0,00	I.N.P.D.A.P. EX INADEL
		2101/2018	853,20	853,20	0,00	0,00	I.N.P.D.A.P. EX CPDEL
		2102/2018	164,99	164,99	0,00	0,00	I.N.P.D.A.P. EX INADEL
		2160/2018	3.338,90	3.338,90	0,00	0,00	RETRIBUZIONE PERSONALE DI
		2197/2018	994,30	0,00	0,00	994,30	LITOSTAMPA LA RAPIDA SNC DI SALA E. & C.
		2267/2018	3.000,00	0,00	0,00	3.000,00	
		2269/2018	965,00	0,00	0,00	965,00	CENTRO SOCIALE PAPA GIOVANNI XXIII
		2405/2018	289,65	289,65	0,00	0,00	I.R.A.P. REGIONE EMILIA ROMAGNA
		2422/2018	1.195,82	1.195,82	0,00	0,00	I.N.P.D.A.P. EX CPDEL
		2423/2018	165,86	165,86	0,00	0,00	I.N.P.D.A.P. EX INADEL
		2458/2018	5.316,60	5.316,60	0,00	0,00	RETRIBUZIONE PERSONALE DI
		2511/2018	461,25	461,25	0,00	0,00	I.R.A.P. REGIONE EMILIA ROMAGNA
2529/2018	2.259,66	2.259,66	0,00	0,00	I.N.P.D.A.P. EX CPDEL		
2530/2018	264,38	264,38	0,00	0,00	I.N.P.D.A.P. EX INADEL		
		Totale 2018	107.986,69	103.026,39	0,00	4.960,30	
		Totale Codice 14021	130.351,53	124.631,23	-760,00	4.960,30	
15011	Politiche per il lavoro e la formazione professionale-Servizi per lo sviluppo del mercato del lavoro-Spese correnti	1295/2018	7.440,94	0,00	0,00	7.440,94	COMUNE DI SCANDIANO

Bilancio CONSUNTIVO ESERCIZIO 2018

Elenco Residui Passivi per anno di provenienza

Missione Programma Titolo	Descrizione	Impegni	Importo Iniziale	Pagamenti	Variazioni	Importo da Conservare	Beneficiario
		Totale 2018	7.440,94	0,00	0,00	7.440,94	
		Totale Codice 15011	7.440,94	0,00	0,00	7.440,94	
17011	Energia e diversificazione delle fonti energetiche-Fonti energetiche-Spese correnti	94/2017	2.774,11	1.269,87	-1.504,24	0,00	
		96/2017	632,79	230,16	-402,63	0,00	
		221/2017	1.558,49	433,80	-1.124,69	0,00	IREN MERCATO S.P.A.
		Totale 2017	4.965,39	1.933,83	-3.031,56	0,00	
		94/2018	11.868,00	8.992,52	0,00	2.875,48	EDISON ENERGIA S.P.A.
		95/2018	1.800,00	1.109,90	0,00	690,10	EDISON ENERGIA S.P.A.
		225/2018	2.000,00	412,01	0,00	1.587,99	IREN MERCATO S.P.A.
		Totale 2018	15.668,00	10.514,43	0,00	5.153,57	
		Totale Codice 17011	20.633,39	12.448,26	-3.031,56	5.153,57	
18011	Relazioni con le altre autonomie territoriali e locali-Relazioni finanziarie con le altre autonomie territoriali-Spese correnti	253/2018	6.800,00	6.764,60	-35,40	0,00	DIVERSI
		971/2018	440,00	440,00	0,00	0,00	
		Totale 2018	7.240,00	7.204,60	-35,40	0,00	
		Totale Codice 18011	7.240,00	7.204,60	-35,40	0,00	
19011	Relazioni internazionali-Relazioni internazionali e Cooperazione allo sviluppo-Spese correnti	1885/2017	2.000,00	2.000,00	0,00	0,00	CENTRO MISSIONARIO DIOCESANO
		Totale 2017	2.000,00	2.000,00	0,00	0,00	
		424/2018	821,00	821,00	0,00	0,00	SERN SWEDEN EMILIA ROMAGNA NETWORK
		545/2018	200,00	133,50	-66,50	0,00	
		921/2018	400,00	388,00	-12,00	0,00	
		1666/2018	927,20	927,20	0,00	0,00	
		1676/2018	777,75	774,11	-3,64	0,00	
		2276/2018	5.000,00	3.000,00	0,00	2.000,00	

Bilancio CONSUNTIVO ESERCIZIO 2018

Elenco Residui Passivi per anno di provenienza

Missione Programma Titolo	Descrizione	Impegni	Importo Iniziale	Pagamenti	Variazioni	Importo da Conservare	Beneficiario
19011	Relazioni internazionali-Relazioni internazionali e Cooperazione allo sviluppo-Spese correnti	2292/2018	1.874,05	0,00	0,00	1.874,05	
		Totale 2018	10.000,00	6.043,81	-82,14	3.874,05	
		Totale Codice 19011	12.000,00	8.043,81	-82,14	3.874,05	
20031	Fondi e accantonamenti-Altri fondi-Spese correnti	637/2015	412,45	0,00	-412,45	0,00	DIVERSI
		638/2015	170,95	0,00	-170,95	0,00	DIVERSI
		639/2015	782,21	0,00	-782,21	0,00	DIVERSI
		Totale 2015	1.365,61	0,00	-1.365,61	0,00	
		2/2016	2.413,80	0,00	-2.413,80	0,00	DIVERSI
		Totale 2016	2.413,80	0,00	-2.413,80	0,00	
		Totale Codice 20031	3.779,41	0,00	-3.779,41	0,00	
50011	Debito pubblico-Quota interessi ammortamento mutui e prestiti obbligazionari-Spese correnti	1300/2018	1.037,42	1.037,42	0,00	0,00	
		1301/2018	4.439,06	4.439,06	0,00	0,00	
		1302/2018	3.017,10	3.017,10	0,00	0,00	
		1303/2018	7.455,33	7.455,33	0,00	0,00	
		2352/2018	786,84	786,84	0,00	0,00	
		2353/2018	4.110,95	4.110,95	0,00	0,00	
		2354/2018	2.674,79	2.674,79	0,00	0,00	
		2355/2018	6.994,82	6.994,82	0,00	0,00	
		Totale 2018	30.516,31	30.516,31	0,00	0,00	
		Totale Codice 50011	30.516,31	30.516,31	0,00	0,00	
50024	Debito pubblico-Quota capitale ammortamento mutui e prestiti obbligazionari-Rimborso Prestiti	1299/2018	58.816,87	58.816,87	0,00	0,00	
		2351/2018	60.198,38	60.198,38	0,00	0,00	
		Totale 2018	119.015,25	119.015,25	0,00	0,00	
		Totale Codice	119.015,25	119.015,25	0,00	0,00	

Bilancio CONSUNTIVO ESERCIZIO 2018

Elenco Residui Passivi per anno di provenienza

Missione Programma Titolo	Descrizione	Impegni	Importo Iniziale	Pagamenti	Variazioni	Importo da Conservare	Beneficiario
		50024					
99017	Servizi per conto terzi-Servizi per conto terzi - partite di giro-Uscite per conto terzi e partite di giro	350/2007	258,23	0,00	0,00	258,23	
		Totale 2007	258,23	0,00	0,00	258,23	
		938/2011	1.500,00	0,00	0,00	1.500,00	POLISPORTIVA
		Totale 2011	1.500,00	0,00	0,00	1.500,00	
		1633/2012	1.296,00	0,00	0,00	1.296,00	CORA IMPIANTI DI GASPARINI GIULIANO&C.
		1982/2012	2.072,00	0,00	0,00	2.072,00	
		Totale 2012	3.368,00	0,00	0,00	3.368,00	
		1327/2015	21.830,82	0,00	0,00	21.830,82	
		Totale 2015	21.830,82	0,00	0,00	21.830,82	
		251/2016	6.375,39	0,00	-6.375,39	0,00	
		664/2016	267,92	0,00	-267,92	0,00	GALIMBERTI MATTIA
		867/2016	20,00	0,00	-20,00	0,00	ASL REGGIO EMILIA
		Totale 2016	6.663,31	0,00	-6.663,31	0,00	
		190/2017	70.480,41	24.293,93	-46.186,48	0,00	AGENZIA DELLE ENTRATE
		200/2017	69.874,07	2.604,63	-67.269,44	0,00	
		236/2017	1.480,90	0,00	-1.480,90	0,00	
		237/2017	67,60	57,57	-10,03	0,00	
		238/2017	75,54	65,86	-9,68	0,00	
		239/2017	239,98	70,91	-169,07	0,00	
		240/2017	181,21	0,00	-181,21	0,00	
		241/2017	526,81	0,00	-526,81	0,00	
		253/2017	12.701,81	7.488,34	-5.213,47	0,00	
		254/2017	22.945,21	5.000,46	-17.944,75	0,00	
		401/2017	8.000,00	2.286,00	-5.714,00	0,00	AGENZIA DELLE ENTRATE
		995/2017	280,00	0,00	-280,00	0,00	

Bilancio CONSUNTIVO ESERCIZIO 2018

Elenco Residui Passivi per anno di provenienza

Missione Programma Titolo	Descrizione	Impegni	Importo Iniziale	Pagamenti	Variazioni	Importo da Conservare	Beneficiario
99017	Servizi per conto terzi-Servizi per conto terzi - partite di giro-Uscite per conto terzi e partite di giro	996/2017	360,00	0,00	-360,00	0,00	
		2070/2017	5.354,69	0,00	-5.354,69	0,00	RETRIBUZIONE PERSONALE DI
		2137/2017	40,00	40,00	0,00	0,00	ISTITUTI PREVIDENZIALI CPDEL INADEL
	Totale 2017		192.608,23	41.907,70	-150.700,53	0,00	
		106/2018	4.000,00	4.000,00	0,00	0,00	
		220/2018	100.000,00	732.790,37	696.899,88	64.109,51	
		221/2018	50.000,00	38.829,31	-5.826,05	5.344,64	
		222/2018	50.000,00	27.312,67	-19.033,21	3.654,12	
		254/2018	100.000,00	29.770,95	-66.918,58	3.310,47	
		353/2018	204,00	204,00	0,00	0,00	
		358/2018	520,74	520,74	0,00	0,00	RETRIBUZIONI PERSONALE NON DI RUOLO
		359/2018	4.698,74	4.698,74	0,00	0,00	RETRIBUZIONE PERSONALE DI
		407/2018	245,00	245,00	0,00	0,00	AGENZIA DELLE ENTRATE-REGIONE EMILIA R.
		408/2018	245,00	245,00	0,00	0,00	AGENZIA DELLE ENTRATE-REGIONE EMILIA R.
		410/2018	480,00	480,00	0,00	0,00	ASL REGGIO EMILIA
		415/2018	450,06	403,21	96,83	143,68	
		417/2018	18.000,00	3.920,25	-12.286,80	1.792,95	
		418/2018	7.000,00	5.508,28	-692,18	799,54	
		432/2018	16.522,17	16.522,17	0,00	0,00	I.N.P.D.A.P. EX CPDEL
		433/2018	1.447,43	1.447,43	0,00	0,00	I.N.P.D.A.P. EX INADEL
		434/2018	28.663,08	28.663,08	0,00	0,00	I.R.P.E.F. - SEZ.TESOR. PROV.STATO R.E.
		553/2018	24.376,73	24.376,73	0,00	0,00	
		561/2018	597,02	597,02	0,00	0,00	RETRIBUZIONI PERSONALE NON DI RUOLO
		562/2018	4.201,84	4.201,84	0,00	0,00	RETRIBUZIONE PERSONALE DI
		674/2018	634,14	460,56	20,76	194,34	

Bilancio CONSUNTIVO ESERCIZIO 2018

Elenco Residui Passivi per anno di provenienza

Missione Programma Titolo	Descrizione	Impegni	Importo Iniziale	Pagamenti	Variazioni	Importo da Conservare	Beneficiario
99017	Servizi per conto terzi-Servizi per conto terzi - partite di giro-Uscite per conto terzi e partite di giro	675/2018	800,00	724,46	-75,54	0,00	
		676/2018	900,00	780,01	-119,99	0,00	
		678/2018	15.731,47	15.731,47	0,00	0,00	I.N.P.D.A.P. EX CPDEL
		679/2018	1.427,75	1.427,75	0,00	0,00	I.N.P.D.A.P. EX INADEL
		680/2018	26.954,86	26.954,86	0,00	0,00	I.R.P.E.F. - SEZ.TESOR. PROV.STATO R.E.
		774/2018	668,03	668,03	0,00	0,00	RETRIBUZIONI PERSONALE NON DI RUOLO
		775/2018	4.589,09	4.589,09	0,00	0,00	RETRIBUZIONE PERSONALE DI
		808/2018	245,00	245,00	0,00	0,00	AGENZIA DELLE ENTRATE-REGIONE EMILIA R.
		821/2018	296,00	296,00	0,00	0,00	INCERTI STEFANO
		830/2018	15.980,80	15.980,80	0,00	0,00	I.N.P.D.A.P. EX CPDEL
		831/2018	1.432,71	1.432,71	0,00	0,00	I.N.P.D.A.P. EX INADEL
		832/2018	26.870,74	26.870,74	0,00	0,00	I.R.P.E.F. - SEZ.TESOR. PROV.STATO R.E.
		931/2018	360,31	360,31	0,00	0,00	RETRIBUZIONI PERSONALE NON DI RUOLO
		932/2018	2.445,39	2.445,39	0,00	0,00	RETRIBUZIONE PERSONALE DI
		981/2018	25.395,39	25.395,39	0,00	0,00	I.N.P.D.A.P. EX CPDEL
		982/2018	1.433,24	1.433,24	0,00	0,00	I.N.P.D.A.P. EX INADEL
		983/2018	61.020,26	61.020,26	0,00	0,00	I.R.P.E.F. - SEZ.TESOR. PROV.STATO R.E.
		1092/2018	611,88	611,88	0,00	0,00	RETRIBUZIONI PERSONALE NON DI RUOLO
		1093/2018	4.568,87	4.568,87	0,00	0,00	RETRIBUZIONE PERSONALE DI
		1167/2018	15.322,41	15.322,41	0,00	0,00	I.N.P.D.A.P. EX CPDEL
		1168/2018	1.432,84	1.432,84	0,00	0,00	I.N.P.D.A.P. EX INADEL
		1169/2018	25.416,70	25.416,70	0,00	0,00	I.R.P.E.F. - SEZ.TESOR. PROV.STATO R.E.
		1250/2018	198,00	198,00	0,00	0,00	CIRCOLO ARTISTI DILETTANTI PADANO
1273/2018	9.950,00	9.950,00	0,00	0,00	DIVERSI CITTADINI		
1315/2018	509,62	509,62	0,00	0,00	RETRIBUZIONI PERSONALE NON DI RUOLO		

Bilancio CONSUNTIVO ESERCIZIO 2018

Elenco Residui Passivi per anno di provenienza

Missione Programma Titolo	Descrizione	Impegni	Importo Iniziale	Pagamenti	Variazioni	Importo da Conservare	Beneficiario
99017	Servizi per conto terzi-Servizi per conto terzi - partite di giro-Uscite per conto terzi e partite di giro	1316/2018	4.040,83	4.040,83	0,00	0,00	RETRIBUZIONE PERSONALE DI RUOLO
		1354/2018	220,00	220,00	0,00	0,00	TANTAU GABRIELA
		1358/2018	21.402,27	21.402,27	0,00	0,00	I.N.P.D.A.P. EX CPDEL
		1359/2018	1.984,60	1.984,60	0,00	0,00	I.N.P.D.A.P. EX INADEL
		1360/2018	42.662,72	42.662,72	0,00	0,00	I.R.P.E.F. - SEZ.TESOR. PROV.STATO R.E.
		1466/2018	700,00	700,00	0,00	0,00	ATER - ASSOC.TEATRALE EMILIA ROMAGNA
		1473/2018	38.768,48	38.768,48	0,00	0,00	RETRIBUZIONI PERSONALE NON DI RUOLO
		1533/2018	105,00	105,00	0,00	0,00	NASI STEFANIA
		1535/2018	200,00	200,00	0,00	0,00	AGENZIA DELLE ENTRATE-REGIONE EMILIA R.
		1542/2018	16.622,19	16.622,19	0,00	0,00	I.N.P.D.A.P. EX CPDEL
		1543/2018	1.505,22	1.505,22	0,00	0,00	I.N.P.D.A.P. EX INADEL
		1620/2018	3.206,19	3.206,19	0,00	0,00	RETRIBUZIONI PERSONALE NON DI RUOLO
		1621/2018	8.968,92	8.968,92	0,00	0,00	RETRIBUZIONE PERSONALE DI
		1622/2018	0,98	0,98	0,00	0,00	SINDACO E AMMINISTRATORI
		1623/2018	36,83	36,83	0,00	0,00	I.N.P.S. ISTITUTO NAZ.LE PREVID. SOC.LE
		1683/2018	200,00	200,00	0,00	0,00	AGENZIA DELLE ENTRATE-REGIONE EMILIA R.
		1684/2018	5.750,00	5.750,00	0,00	0,00	EDEN SOCIETA' COOPERATIVA
		1689/2018	15.540,50	15.540,50	0,00	0,00	I.N.P.D.A.P. EX CPDEL
		1690/2018	1.441,70	1.441,70	0,00	0,00	I.N.P.D.A.P. EX INADEL
		1691/2018	22.373,59	22.373,59	0,00	0,00	I.R.P.E.F. - SEZ.TESOR. PROV.STATO R.E.
		1764/2018	1.074,24	1.074,24	0,00	0,00	WIND TRE SPA
		1797/2018	478,69	478,69	0,00	0,00	RETRIBUZIONI PERSONALE NON DI RUOLO
		1798/2018	4.575,69	4.575,69	0,00	0,00	RETRIBUZIONE PERSONALE DI
1845/2018	158,00	158,00	0,00	0,00	COMUNE DI ALANNO		
1853/2018	16.332,98	16.332,98	0,00	0,00	I.N.P.D.A.P. EX CPDEL		

Bilancio CONSUNTIVO ESERCIZIO 2018

Elenco Residui Passivi per anno di provenienza

Missione Programma Titolo	Descrizione	Impegni	Importo Iniziale	Pagamenti	Variazioni	Importo da Conservare	Beneficiario
99017	Servizi per conto terzi-Servizi per conto terzi - partite di giro-Uscite per conto terzi e partite di giro	1854/2018	1.583,87	1.583,87	0,00	0,00	I.N.P.D.A.P. EX INADEL
		1855/2018	32.247,50	32.247,50	0,00	0,00	I.R.P.E.F. - SEZ.TESOR. PROV.STATO R.E.
		1959/2018	673,92	673,92	0,00	0,00	RETRIBUZIONI PERSONALE NON DI RUOLO
		1960/2018	4.809,79	4.809,79	0,00	0,00	RETRIBUZIONE PERSONALE DI
		2030/2018	15.495,87	15.495,87	0,00	0,00	I.N.P.D.A.P. EX CPDEL
		2031/2018	1.251,15	1.251,15	0,00	0,00	I.N.P.D.A.P. EX INADEL
		2032/2018	26.216,90	26.216,90	0,00	0,00	I.R.P.E.F. - SEZ.TESOR. PROV.STATO R.E.
		2126/2018	502,33	502,33	0,00	0,00	RETRIBUZIONI PERSONALE NON DI RUOLO
		2127/2018	4.654,59	4.654,59	0,00	0,00	RETRIBUZIONE PERSONALE DI
		2185/2018	2.000,00	2.000,00	0,00	0,00	NEOPOST ITALIA SRL
		2296/2018	527,00	527,00	0,00	0,00	LONGAGNANI LAURA
		2357/2018	15.303,61	15.303,61	0,00	0,00	I.N.P.D.A.P. EX CPDEL
		2358/2018	1.290,15	1.290,15	0,00	0,00	I.N.P.D.A.P. EX INADEL
		2359/2018	29.288,12	29.288,12	0,00	0,00	I.R.P.E.F. - SEZ.TESOR. PROV.STATO R.E.
		2427/2018	582,54	582,54	0,00	0,00	RETRIBUZIONI PERSONALE NON DI RUOLO
		2428/2018	12.927,11	12.927,11	0,00	0,00	RETRIBUZIONE PERSONALE DI
		2460/2018	27.718,03	27.718,03	0,00	0,00	I.N.P.D.A.P. EX CPDEL
		2461/2018	2.406,92	2.406,92	0,00	0,00	I.N.P.D.A.P. EX INADEL
		2462/2018	46.631,22	46.631,22	5.280,37	5.280,37	I.R.P.E.F. - SEZ.TESOR. PROV.STATO R.E.
		2531/2018	245,00	245,00	0,00	0,00	
2532/2018	245,00	245,00	935,00	935,00	AGENZIA DELLE ENTRATE		
		Totale 2018	1.091.797,55	1.604.513,42	598.280,49	85.564,62	
		Totale Codice 99017	1.318.026,14	1.646.421,12	440.916,65	112.521,67	
		TOTALE GENERALE	22.345.863,98	15.732.336,70	-4.001.231,08	2.612.296,20	

Bilancio CONSUNTIVO ESERCIZIO 2018

Elenco Residui Passivi per anno di provenienza

Riepilogo Titoli

Titolo	Anno Impegno	Importo Iniziale	Pagamenti	Variazioni	Importo da Conservare
1 - Spese correnti	2015	120.285,14	15.649,91	-3.363,13	101.272,10
	2016	136.656,33	19.426,93	-28.384,00	88.845,40
	2017	2.164.192,48	1.775.067,88	-110.437,28	278.687,32
	2018	13.771.595,19	11.187.310,24	-894.189,71	1.690.095,24
	Totale Titolo 1	16.192.729,14	12.997.454,96	-1.036.374,12	2.158.900,06
2 - Spese in conto capitale	2000	11.082,72	0,00	-11.082,72	0,00
	2015	10.634,82	0,00	-2.188,04	8.446,78
	2016	28.248,38	4.190,45	-18.630,00	5.427,93
	2017	160.503,44	97.926,02	-1.703,88	60.873,54
	2018	4.505.624,09	867.328,90	-3.372.168,97	266.126,22
	Totale Titolo 2	4.716.093,45	969.445,37	-3.405.773,61	340.874,47
4 - Rimborso Prestiti	2018	119.015,25	119.015,25	0,00	0,00
	Totale Titolo 4	119.015,25	119.015,25	0,00	0,00
7 - Uscite per conto terzi e partite di giro	2007	258,23	0,00	0,00	258,23
	2011	1.500,00	0,00	0,00	1.500,00
	2012	3.368,00	0,00	0,00	3.368,00
	2015	21.830,82	0,00	0,00	21.830,82
	2016	6.663,31	0,00	-6.663,31	0,00
	2017	192.608,23	41.907,70	-150.700,53	0,00
	2018	1.091.797,55	1.604.513,42	598.280,49	85.564,62
	Totale Titolo 7	1.318.026,14	1.646.421,12	440.916,65	112.521,67
	TOTALE GENERALE	22.345.863,98	15.732.336,70	-4.001.231,08	2.612.296,20



ELENCO VARIAZIONI DI COMPETENZA ANNO 2018

PARTE I ENTRATA

Riepilogo	Stanziamento Iniziale	Variazioni Positive	Variazioni Negative	Stanziamento Definitivo
Titolo 1	11.959.877,52	0,00	0,00	11.959.877,52
Titolo 2	763.273,93	0,00	0,00	763.273,93
Titolo 3	1.974.186,25	0,00	0,00	1.974.186,25
Titolo 4	1.183.980,72	0,00	0,00	1.183.980,72
Titolo 9	1.969.000,00	0,00	0,00	1.969.000,00
Totale Entrate	17.850.318,42	0,00	0,00	17.850.318,42
Fondo pluriennale vincolato per spese correnti	569.453,84	0,00	0,00	569.453,84
Fondo pluriennale vincolato per spese in conto capitale	2.650.972,98	0,00	0,00	2.650.972,98
Utilizzo Avanzo di Amministrazione	457.500,00	0,00	0,00	457.500,00
	21.528.245,24	0,00	0,00	21.528.245,24



ELENCO VARIAZIONI DI COMPETENZA ANNO 2018

PARTE II SPESA

PRP - 135 / 2019

Missione Programma Titolo	Descrizione	Stanziamiento Iniziale	Delibera	Variazioni Positive	Variazioni Negative	Stanziamiento Definitivo
01052	Servizi istituzionali, generali e di gestione-Gestione dei beni demaniali e patrimoniali-Spese in conto capitale	538.362,21		12.792,14	12.792,14	
				12.792,14	12.792,14	538.362,21
01062	Servizi istituzionali, generali e di gestione-Ufficio tecnico-Spese in conto capitale	144.394,62		27.449,94	27.449,94	
				27.449,94	27.449,94	144.394,62
01111	Servizi istituzionali, generali e di gestione-Altri servizi generali-Spese correnti	979.924,12		90.645,21	90.645,21	
				90.645,21	90.645,21	979.924,12
06012	Politiche giovanili, sport e tempo libero-Sport e tempo libero-Spese in conto capitale	790.444,80		119.179,26	119.179,26	
				119.179,26	119.179,26	790.444,80
09022	Sviluppo sostenibile e tutela del territorio e dell'ambiente-Tutela, valorizzazione e recupero ambientale-Spese in conto capitale	601.214,80		91.467,75	91.467,75	
				91.467,75	91.467,75	601.214,80
09042	Sviluppo sostenibile e tutela del territorio e dell'ambiente-Servizio idrico integrato-Spese in conto capitale	48.995,40		45.018,00	45.018,00	
				45.018,00	45.018,00	48.995,40



ELENCO VARIAZIONI DI COMPETENZA ANNO 2018

PARTE II SPESA

PRP - 135 / 2019

Missione Programma Titolo	Descrizione	Stanziamiento Iniziale	Delibera	Variazioni Positive	Variazioni Negative	Stanziamiento Definitivo
10052	Trasporti e diritto alla mobilità-Viabilità e infrastrutture stradali-Spese in conto capitale	1.412.425,42				
				643.314,38	643.314,38	
				643.314,38	643.314,38	1.412.425,42
12032	Diritti sociali, politiche sociali e famiglia-Interventi per gli anziani-Spese in conto capitale	923.062,09				
				873.062,09	873.062,09	
				873.062,09	873.062,09	923.062,09



ELENCO VARIAZIONI DI COMPETENZA ANNO 2018

PARTE II SPESA

Riepilogo	Stanziamiento Iniziale	Variazioni Positive	Variazioni Negative	Stanziamiento Definitivo
Titolo 1	14.631.050,56	90.645,21	90.645,21	14.631.050,56
Titolo 2	4.809.174,68	1.812.283,56	1.812.283,56	4.809.174,68
Titolo 4	119.020,00	0,00	0,00	119.020,00
Titolo 7	1.969.000,00	0,00	0,00	1.969.000,00
Totale Spese	21.528.245,24	1.902.928,77	1.902.928,77	21.528.245,24
Disavanzo di Amministrazione	0,00	0,00	0,00	0,00
	21.528.245,24	1.902.928,77	1.902.928,77	21.528.245,24

COLLEGIO DEI REVISORI DEI CONTI
DEL COMUNE DI CASALGRANDE

Verbale n. 4 del 26.02.2019

Il Collegio dei Revisori del Comune di Casalgrande, Dott.ssa Tiziana Baldrati, Dott. Giuseppe Cianci, Dott. Gianni Lasagni, si è riunito in via telematica in data 26.02.2019;

Tenuto conto che:

a) l'articolo art. 3 comma 4 D.Lgs 118/2011 prevede che: «Al fine di dare attuazione al principio contabile generale della competenza finanziaria enunciato nell'allegato 1, gli enti di cui al comma 1 provvedono, annualmente, al riaccertamento dei residui attivi e passivi, verificando, ai fini del rendiconto, le ragioni del loro mantenimento»;


b) il principio contabile applicato 4/2 al punto 9.1 prevede che: «Il riaccertamento ordinario dei residui trova specifica evidenza nel rendiconto finanziario, ed è effettuato annualmente, con un'unica deliberazione della giunta, previa acquisizione del parere dell'organo di revisione, in vista dell'approvazione del rendiconto»;

c) il citato articolo art. 3 comma 4 stabilisce le seguenti regole per la conservazione dei residui e per la reimputazione di accertamenti ed impegni: «Possono essere conservati tra i residui attivi le entrate accertate esigibili nell'esercizio di riferimento, ma non incassate. Possono essere conservate tra i residui passivi le spese impegnate, liquidate o liquidabili nel corso dell'esercizio, ma non pagate. Le entrate e le spese accertate e impegnate non esigibili nell'esercizio considerato, sono immediatamente reimputate all'esercizio in cui sono esigibili. La reimputazione degli impegni è effettuata incrementando, di pari importo, il fondo pluriennale di spesa, al fine di consentire, nell'entrata degli esercizi successivi, l'iscrizione del fondo pluriennale vincolato a copertura delle spese reimputate. La costituzione del fondo pluriennale vincolato non è effettuata in caso di reimputazione contestuale di entrate e di spese. Le variazioni agli stanziamenti del fondo pluriennale vincolato e agli stanziamenti correlati, dell'esercizio in corso e dell'esercizio precedente, necessarie alla reimputazione delle entrate e delle spese riaccertate, sono effettuate con provvedimento amministrativo della giunta entro i termini previsti per l'approvazione del rendiconto dell'esercizio precedente. Il riaccertamento ordinario dei residui è effettuato anche nel corso dell'esercizio provvisorio o della gestione provvisoria. Al termine delle procedure di riaccertamento non sono conservati residui cui non corrispondono obbligazioni giuridicamente perfezionate».

Preso atto delle schede di riaccertamento assunte dal Settore Finanziario in via istruttoria dai singoli responsabili di entrata e di spesa e della relativa documentazione;

1. ACCERTAMENTI ED IMPEGNI ASSUNTI NEL 2018 NON INCASSATI E NON PAGATI ENTRO IL 31/12/2018

Dal prospetto dei residui attivi accertati nel 2018 e non riscossi risulta che:



Esercizio	Missione / Titolo	Importo Attuale Accertamento	Riscossioni	Residui att
2018	1 - Entrate correnti di natura tributaria, contributiva e perequativa	€ 12.294.140,98	€ 9.234.727,72	€ 3.059.413,26
2018	2 - Trasferimenti correnti	€ 616.682,02	€ 545.510,36	€ 71.171,66
2018	3 - Entrate extratributarie	€ 1.875.358,44	€ 1.490.966,05	€ 384.392,39
2018	4 - Entrate in conto capitale	€ 1.276.121,35	€ 1.118.343,15	€ 157.778,20
2018	9 - Entrate per conto terzi e partite di giro	€ 1.690.078,04	€ 1.677.447,55	€ 12.630,49

Dall'esame è risultato che le entrate sono state regolarmente accertate in ossequio alle regole stabilite dal principio contabile 4/2 e che i residui attivi conservati sono relativi ad entrate accertate esigibili nell'esercizio 2018, ma non incassate. Si prende atto che al Titolo I le poste più significative mantenute a residuo sono le seguenti:

- Addizionale Irpef: € 1.270.153,38 in ragione delle modalità di riscossione proprie del tributo, le cui rate scadono nel corso dell'esercizio successivo;
- Recupero evasione Imu: € 685.766,71 riferiti ad accertamenti notificati entro il 31.12.2018, da accertare integralmente in ossequio al principio contabile e tutt'ora in corso di riscossione;
- Tari e recupero evasione Tari: € 914.562,93 relativi ad accertamenti notificati entro il 31.12.2018, da accertare integralmente in ossequio al principio contabile e tutt'ora in corso di riscossione, nonché relativi alla seconda rata Tari 2018 scaduta al 31.11.2018 ed in corso di riscossione.

Si raccomanda, per il calcolo dell'accantonamento al FCDE a rendiconto sulla base dei residui attivi conservati, di monitorare l'andamento delle riscossioni al fine di costituire un congruo accantonamento.

Dal prospetto dei residui passivi impegnati nel 2018 e non pagati al 31/12/2018 risulta che:

Esercizio	Livello	Descr. Livello	Importo Attuale Impegno	Importo Liquidazione	Residui pass
2018	1	Spese correnti	€ 12.877.405,46	€ 11.187.310,24	€ 1.690.095,24
2018	2	Spese in conto capitale	€ 1.133.455,12	€ 867.328,90	€ 266.126,22
2018	4	Rimborso Prestiti	€ 119.015,25	€ 119.015,25	€ 0,00
2018	7	Uscite per conto terzi e partite di giro	€ 1.690.078,04	€ 1.604.513,42	€ 85.564,62

Dall'esame risulta che le spese sono state regolarmente impegnate in ossequio alle regole stabilite dal principio contabile 4/2 e che i residui passivi conservati sono relativi a spese impegnate, liquidate o liquidabili nel corso dell'esercizio, ma non pagate.

2. REIMPUTAZIONE DEGLI ACCERTAMENTI ED IMPEGNI

Il fondo pluriennale vincolato al 31/12/2018 per la componente derivante da impegni di competenza è pari a euro 1.902.928,77, così come risulta dal presente riaccertamento ordinario dei residui.

Dall'esame risulta che le spese impegnate ma non esigibili nell'esercizio considerato, sono state correttamente reimputate all'esercizio in cui sono esigibili.

2
A

DESCRIZIONE	Corrente	Capitale	Totale
FPV di spesa costituito in sede di riaccertamento ordinario dei residui	€ 90.645,21	€ 1.812.283,56	€ 1.902.928,77

La reimputazione degli impegni è stata effettuata incrementando, di pari importo, il fondo pluriennale di spesa, al fine di consentire, nell'entrata degli esercizi successivi, l'iscrizione del fondo pluriennale vincolato a copertura delle spese reimputate.

Dalle verifiche condotte risulta che i residui passivi conservati hanno il carattere dell'esigibilità mentre per quelli reimputati si è proceduto ad aggiornare l'esigibilità. I residui passivi eliminati costituiscono una economia di bilancio.

3. FPV finale

Il fondo pluriennale vincolato a copertura degli impegni re-imputati, tenuto conto anche delle operazioni effettuate nel corso dell'esercizio 2018, è pari a:

DESCRIZIONE	Corrente	Capitale	Totale
FPV di spesa costituito in corso di esercizio (ante -riaccertamento residui 2018)	€ 176.291,93	€ 1.014.181,58	€ 1.190.473,51
FPV di spesa costituito in sede di riaccertamento ordinario dei residui 2018	€ 90.645,21	€ 1.812.283,56	€ 1.902.928,77
TOTALE FPV DI SPESA	€ 266.937,24	€ 2.826.465,14	€ 3.093.402,28

L'Organo di revisione fa presente che il principio contabile 4/2 indica che il FPV è prevalentemente costituito dalle spese in conto capitale, ma può essere destinato anche a garantire la copertura di spese correnti, ad esempio per quelle impegnate a fronte di entrate derivanti da trasferimenti correnti vincolati, esigibili in esercizi precedenti a quelli di imputazione della spesa;

L'organo di revisione ha verificato che il FPV spesa in c/capitale sia stato costituito in presenza di un'obbligazione giuridica perfezionata o, per le opere pubbliche, in base alle deroghe ammesse del principio contabile 4/2;

Dalle verifiche condotte risulta che i residui attivi conservati hanno il carattere dell'esigibilità. I residui attivi eliminati costituiscono una diseconomia di bilancio e vanno conservati nel conto del patrimonio. Per il calcolo dell'accantonamento al FCDE sulla base dei residui attivi conservati si rinvia alla relazione al rendiconto.

4. VETUSTA' DEI RESIDUI ATTIVI

I residui attivi risultanti dopo il riaccertamento classificati secondo l'esercizio di derivazione sono così dettagliati:

	2012 e precedenti	2013	2014	2015	2016	2017	2018
1 - Entrate correnti di natura tributaria, contributiva o perequativa	€ 24.967,20	€ 40.328,09	€ 190.731,34	€ 350.013,07	€ 335.654,20	€ 433.688,98	€ 3.059.413,26
2 - Trasferimenti correnti				€ 12.076,00	€ 12.276,06	€ 42.959,41	€ 71.171,66
3 - Entrate extratributarie	€ 39.568,03		€ 1.024,69	€ 166.370,10	€ 31.582,90	€ 50.849,47	€ 384.392,39
4 - Entrate in conto capitale				€ 20.000,00	€ 34.990,82	€ 378.062,09	€ 157.778,20
5 - Entrate per conto terzi e partite di giro					€ 3.000,00	€ 841,20	€ 12.630,48

Si è verificato il dettaglio delle principali voci relative ai residui attivi, con particolare riferimento alle entrate extratributarie dell'anno 2015. L'importo di € 166.370,10 deriva da ruoli coattivi che provengono dal rientro dell'Istituzione Scolastica. Si dà atto che l'Ente ha prudenzialmente costituito un FCDE di pari importo. Il Collegio invita l'Ente a monitorare attentamente sia l'andamento delle riscossioni che la sussistenza dei requisiti di mantenimento del residuo. Per quanto riguarda la parte in Conto Capitale, la posta maggiormente significativa di € 373.062,09, si riferisce ad un trasferimento regionale per la realizzazione della Casa residenziale per anziani, per la quale è previsto l'inizio dei lavori nel corso del 2019 (importo peraltro previsto nella parte spesa, con esigibilità al 2019 e al 2020).

5. VETUSTA' DEI RESIDUI PASSIVI

I residui passivi risultanti dopo il riaccertamento classificati secondo l'esercizio di derivazione sono così dettagliati:

	2012 e precedenti	2015	2016	2017	2018
1 Spese correnti		€ 101.272,10	€ 88.845,40	€ 278.687,32	€ 1.690.095,24
2 Spese in conto capitale		€ 8.448,78	€ 5.427,93	€ 60.873,54	€ 266.126,22
7 Uscite per conto terzi e partite di giro	€ 5.126,23	€ 21.830,82	€ 0,00	€ 0,00	€ 85.564,62

Per quanto riguarda i residui passivi relativi al 2015/2016/2017 le poste più significative sono quelle relative ad incarichi legali, per i quali si chiede di fornire un elenco dettagliato con lo stato attuale delle cause e la

natura. Per quanto riguarda l'anno 2018 le voci più significative (appalto mense scolastiche e assistenza handicap), sono state quasi interamente pagate nei primi mesi del 2019.

6. ADEGUATA MOTIVAZIONE

Per i residui attivi totalmente o parzialmente eliminati si evidenzia quanto segue:

- Residui perenti: € 13.389,26 per mero errore materiale;
- Residui inesigibili a patrimonio: € 1.384,80 per crediti da accertamenti Tarsu anno 2000);
- Rateizzazioni accertamenti Imu: € 23.223,85 per esigibilità differita in ragione della scadenza delle rate.

CONCLUSIONI


Tenuto conto delle verifiche e delle considerazioni in precedenza illustrate l'Organo di revisione esprime un parere favorevole alla proposta di cui all'oggetto e invita l'ente, come stabilito dal principio contabile applicato 4/2, a trasmettere l'atto di riaccertamento dei residui al tesoriere.

Il Collegio dei Revisori


Dott. ssa Tiziana Baldrati



Dott. Giuseppe Ciardi



Dott. Gianni Lasagni





COMUNE DI CASALGRANDE

PROVINCIA DI REGGIO NELL'EMILIA

Cod. Fisc. e Partita IVA 00284720356 - Piazza Martiri della Libertà, 1 C.A.P. 42013

Uffici RAGIONERIA

PARERE DI REGOLARITA' CONTABILE

Sulla proposta n. 135/2019 ad oggetto: RIACCERTAMENTO ORDINARIO DEI RESIDUI - ANNO 2018 si esprime ai sensi dell'art. 49, 1° comma del Decreto legislativo n. 267 del 18 agosto 2000, parere FAVOREVOLE in ordine alla regolarita' contabile.

Note:

Casalgrande lì, 27/02/2019

Sottoscritto dal Responsabile
(GHERARDI ALESSANDRA)
con firma digitale



COMUNE DI CASALGRANDE

PROVINCIA DI REGGIO NELL'EMILIA

Cod. Fisc. e Partita IVA 00284720356 - Piazza Martiri della Libertà, 1 C.A.P. 42013

Certificato di Esecutività

Deliberazione di Giunta Comunale N. 23 del 28/02/2019

Oggetto: RIACCERTAMENTO ORDINARIO DEI RESIDUI - ANNO 2018.

Si dichiara che la presente deliberazione è divenuta esecutiva il giorno 12/03/2019, decorsi 10 giorni dall'inizio della pubblicazione all'Albo Pretorio on-line di questo Comune.

Li, 12/03/2019

L'INCARICATO DELLA PUBBLICAZIONE
IBATICI TERESINA
(Sottoscritto digitalmente
ai sensi dell'art. 21 D.L.gs. n. 82/2005 e s.m.i.)



COMUNE DI CASALGRANDE

PROVINCIA DI REGGIO NELL'EMILIA

Cod. Fisc. e Partita IVA 00284720356 - Piazza Martiri della Libertà, 1 C.A.P. 42013

Certificato di Avvenuta Pubblicazione

Deliberazione di Giunta Comunale N. 23 del 28/02/2019

Oggetto: RIACCERTAMENTO ORDINARIO DEI RESIDUI - ANNO 2018.

Si dichiara l'avvenuta regolare pubblicazione della presente deliberazione all'Albo Pretorio on-line di questo Comune a partire dal 01/03/2019 per 15 giorni consecutivi, ai sensi dell'art 124 del D.lgs 18.08.2000, n. 267 e la contestuale comunicazione ai capigruppo consiliari ai sensi dell'art. 125 del D.lgs 18.08.2000, n. 267.

Li, 18/03/2019

L'INCARICATO DELLA PUBBLICAZIONE
IBATICI TERESINA
(Sottoscritto digitalmente
ai sensi dell'art. 21 D.L.gs. n. 82/2005 e s.m.i.)