



# COMUNE DI CASALGRANDE

PROVINCIA DI REGGIO NELL'EMILIA

Cod. Fisc. e Partita IVA 00284720356 - Piazza Martiri della Libertà, 1 C.A.P. 42013

## ESTRATTO DI DELIBERAZIONE DEL CONSIGLIO COMUNALE

### DELIBERAZIONE N. 10 DEL 27/04/2018

**OGGETTO:** RENDICONTO DELLA GESTIONE DEL COMUNE DI CASALGRANDE RELATIVO ALL' ESERCIZIO 2017.

L'anno **duemiladiciotto** il giorno **ventisette** del mese di **aprile** alle ore **20:30** in Casalgrande, nella sede Municipale e nella solita sala delle adunanze. In seguito ad avviso del Presidente del Consiglio, diramato nei modi e nei tempi prescritti dalle disposizioni vigenti, si è riunito il Consiglio Comunale per trattare gli argomenti portati all'ordine del giorno, in seduta pubblica.

Sono presenti i Signori:

VACCARI ALBERTO	Sindaco	Presente
DEBBI PAOLO	Consigliere	Presente
RUINI CECILIA	Consigliere	Presente
GUIDETTI SIMONA	Consigliere	Presente
SILINGARDI GIANFRANCO	Presidente	Presente
MAGNANI FRANCESCO	Consigliere	Presente
ANCESCHI GIUSEPPE EROS	Consigliere	Presente
SASSI MONIS	Consigliere	Presente
BERTOLANI SARA	Consigliere	Presente
DAVIDDI GIUSEPPE	Consigliere	Presente
MATTIOLI ROBERTO	Consigliere	Presente
LUPPI ANNALITA	Consigliere	Presente
MANELLI FABIO	Consigliere	Presente
MACCHIONI PAOLO	Consigliere	Presente
MONTELAGHI ALBERTO	Consigliere	Assente
STANZIONE ALESSANDRO	Vicepresidente	Presente

Presenti N. **15** Assenti N. **1**

Hanno giustificato l'assenza i consiglieri: Montelaghi Alberto.

Assiste il Vicesegretario Generale del Comune Sig. Curti Jessica .

Assume la presidenza il Sig. Silingardi Gianfranco.

Il Presidente, constatata per appello nominale la presenza del numero legale, dichiara aperta la seduta per la trattazione degli argomenti scritti all'ordine del giorno.

Vengono designati a fungere da scrutatori i consiglieri Sigg.:



# COMUNE DI CASALGRANDE

PROVINCIA DI REGGIO NELL'EMILIA

Cod. Fisc. e Partita IVA 00284720356 - Piazza Martiri della Libertà, 1 C.A.P. 42013

A seguito di proclamazione , la neoconsigliera comunale Marzia Filippini entra subito in carica , pertanto i presenti sono ora n. 16.

Sono, altresì, presenti il vice sindaco Marco Cassinadri e gli assessori non consiglieri Silvia Taglini, Graziella Blengeri, Milena Beneventi, Massimiliano Grossi.

L'integrale trascrizione del dibattito relativo al presente oggetto, in fase di completamento, non viene qui inserita ma sarà allegata alla deliberazione di approvazione dei verbali della seduta odierna, così come previsto dall'art. 67 del vigente regolamento del Consiglio Comunale approvato con delibera consiliare n.167 del 13/11/2000, modificato con delibere consiliari n. 5 dell'8/2/2010, n. 40 del 27/05/2010 e n. 92 del 30/11/2010.

**Oggetto:** RENDICONTO DELLA GESTIONE DEL COMUNE DI CASALGRANDE RELATIVO ALL' ESERCIZIO 2017

## IL CONSIGLIO COMUNALE

**RICHIAMATI:**

- l'art. 227, commi 1 e 2, del D. Lgs. 267/2000, come aggiornato dal D. Lgs. 118/2011 e dal D. Lgs. 126/2014, il quale prevede che il rendiconto della gestione è deliberato dall'organo consiliare entro il 30 aprile dell'anno successivo e si compone del conto del bilancio, del conto economico e dello stato patrimoniale;
- gli artt. 151, comma 6 e 231, comma 1, del D.Lgs. 267/2000 i quali prevedono che al rendiconto dell'esercizio venga allegata una relazione sulla gestione redatta secondo quanto previsto dall'art. 11, comma 6, del D.Lgs. n. 118/2011;

VISTA la propria deliberazione n. 33 del 09.03.2018 avente ad oggetto "Riaccertamento ordinario dei residui 2017";

**CONSIDERATO** altresì che:

- ai sensi dell'art. 227, commi 1 e 2, del D. Lgs. 267/2000, come aggiornato dal D. Lgs. 118/2011 e dal D. Lgs. 126/2014, il rendiconto della gestione è deliberato dall'organo consiliare entro il 30 aprile dell'anno successivo e si compone del conto del bilancio, del conto economico e dello stato patrimoniale;
- gli artt. 151, comma 6 e 231, comma 1, del D.Lgs. 267/2000 i quali prevedono che al rendiconto dell'esercizio venga allegata una relazione sulla gestione redatta secondo quanto previsto dall'art. 11, comma 6, del D.Lgs. n. 118/2011;

**RICHIAMATE:**

- la Nota integrativa al rendiconto 2017 (All. F);
  - la Relazione sulla gestione al rendiconto 2017 (All. E);
- approvate con deliberazione di Giunta Comunale n. 40 del 29.03.2018 e che contengono gli elementi richiesti dall'art. 11, comma 6, del d.lgs. 118/2011;

**RILEVATO** che:



# COMUNE DI CASALGRANDE

PROVINCIA DI REGGIO NELL'EMILIA

Cod. Fisc. e Partita IVA 00284720356 - Piazza Martiri della Libertà, 1 C.A.P. 42013

- la gestione finanziaria si è svolta in conformità ai principi ed alle regole previste in materia di finanza locale e di contabilità pubblica;
- il Tesoriere comunale ha reso il conto della gestione, ai sensi dell'art. 226 del d.Lgs. n. 267/2000, debitamente sottoscritto e corredato di tutta la documentazione contabile prevista (reversali di incasso, mandati di pagamento e relativi allegati di svolgimento, ecc.) dal quale emerge un saldo di € 6.177.001,16;
- gli agenti contabili interni hanno reso il conto della propria gestione, come previsto dall'art. 233 del D.Lgs. n. 267/2000;
- l'Ente ha rispettato gli obblighi di finanza pubblica (pareggio di bilancio) per l'anno 2017, come risulta dalla certificazione inviata alla Ragioneria generale dello Stato in data 20.03.2018 (All. N);
- l'Ente non risulta deficitario in base ai parametri di deficitarietà strutturale di cui al DM Interno del 18.02.2013 (All. Q);

VISTO lo schema del rendiconto della gestione dell'esercizio 2017 redatto secondo l'allegato 10 al D.Lgs. n. 118/2011, che si allega al presente provvedimento quale parte integrante e sostanziale;

VISTO altresì l'art. 18 bis del D. Lgs. 118/2011 che al comma 3 prevede che gli enti locali alleghino al consuntivo il piano degli indicatori di bilancio di cui allo stesso articolo (All. da P a P3);

VERIFICATO che copia del rendiconto e dei documenti allegati sono stati messi a disposizione dei consiglieri comunali nel rispetto dei tempi e delle modalità previste dal regolamento di contabilità vigente;

RITENUTO di provvedere in merito;

VISTI:

- il D.Lgs. 267/2000;
- il D.Lgs. n. 118/2011;
- lo Statuto Comunale;
- il vigente Regolamento comunale di contabilità;

PRESO ATTO che, sulla proposta della presente deliberazione, ai sensi degli articoli 49 comma 1, e 147-bis comma 1, del D.lgs 267/2000, il responsabile del servizio finanziario ha espresso:

- parere favorevole in ordine alla regolarità tecnica attestante la regolarità e la correttezza dell'azione amministrativa,
- parere favorevole in ordine alla regolarità contabile in quanto l'atto comporta riflessi diretti sulla situazione economico-finanziaria e sul patrimonio dell'Ente;

ACQUISITO altresì agli atti il parere favorevole da parte dell'Organo di Revisione, rilasciato in data 05.04.2018 (verbale numero 7/2018 – All. V);

RITENUTA la propria competenza ai sensi dell'art. 42 del D.Lgs. 267/2000;

**DELIBERA**



# COMUNE DI CASALGRANDE

PROVINCIA DI REGGIO NELL'EMILIA

Cod. Fisc. e Partita IVA 00284720356 - Piazza Martiri della Libertà, 1 C.A.P. 42013

1) di dare atto che le premesse costituiscono parte integrante e sostanziale del presente atto;

2) di approvare il rendiconto della gestione relativo all'esercizio finanziario 2017, composto dal conto del bilancio, conto economico e stato patrimoniale, redatti secondo gli schemi di cui all'allegato 10 al D.Lgs. n. 118/2011;

3) di dare atto che il conto del bilancio dell'esercizio 2017 chiude con un avanzo di amministrazione di € 5.413.142,33, dedotto il Fondo pluriennale vincolato pari ad € 3.220.426,82, così come risulta dal seguente prospetto riassuntivo della gestione finanziaria:

		GESTIONE		
		RESIDUI	COMPETENZA	TOTALE
Fondo di cassa al 1 gennaio				4.849.369,72
RISCOSSIONI	(+)	2.704.063,89	13.693.082,46	16.397.146,35
PAGAMENTI	(-)	2.333.947,80	12.735.567,11	15.069.514,91
SALDO DI CASSA AL 31 DICEMBRE	(=)			6.177.001,16
PAGAMENTI per azioni esecutive non regolarizzate al 31 dicembre	(-)			0,00
FONDO DI CASSA AL 31 DICEMBRE	(=)			6.177.001,16
RESIDUI ATTIVI <i>di cui derivanti da accertamenti di tributi effettuati sulla base della stima del dipartimento delle finanze</i>	(+)	1.983.131,41	3.331.268,48	5.314.399,89
RESIDUI PASSIVI	(-)	340.527,75	2.517.304,15	2.857.831,90
FONDO PLURIENNALE VINCOLATO PER SPESE CORRENTI	(-)			569.453,84
FONDO PLURIENNALE VINCOLATO PER SPESE IN CONTO CAPITALE	(-)			2.650.972,98
<b>RISULTATO DI AMMINISTRAZIONE AL 31 DICEMBRE (A)</b>	(=)			<b>5.413.142,33</b>
<b>Composizione del risultato di amministrazione al 31 dicembre:</b>				
<b>Parte accantonata</b>				
Fondo crediti di dubbia esigibilità al 31/12/2017				1.977.431,10
Fondo anticipazioni liquidità DL 35 del 2013 e successive modifiche e rifinanziamenti				0,00
Fondo perdite società partecipate				0,00
Fondo contezioso				50.000,00
Altri accantonamenti				438.552,81
<b>Totale parte accantonata B)</b>				<b>2.465.983,91</b>
<b>Parte vincolata</b>				
Vincoli derivanti da leggi e dai principi contabili				1.043.759,25
Vincoli derivanti da trasferimenti				227.491,84





# COMUNE DI CASALGRANDE

PROVINCIA DI REGGIO NELL'EMILIA

Cod. Fisc. e Partita IVA 00284720356 - Piazza Martiri della Libertà, 1 C.A.P. 42013

Vincoli derivanti dalla contrazione di mutui			0,00
Vincoli formalmente attribuiti dall'ente			91.131,32
Altri vincoli			12.056,90
<b>Totale parte vincolata C)</b>			<b>1.374.439,31</b>
<b>Parte destinata agli investimenti</b>			
<b>Totale destinata agli investimenti D)</b>			<b>450.000,00</b>
<b>Totale parte disponibile (E=A-B-C-D)</b>			<b>1.122.719,11</b>

4) di approvare la Relazione sulla gestione dell'esercizio 2017 ex art. 151 comma 6 del D. Lgs. 267/2000, redatta secondo l'art. 11, comma 6, del D.Lgs. n. 118/2011, e la Nota Integrativa;

5) di dare atto che:

- a) il conto economico presenta un risultato di esercizio pari a € 1.830.961,13;
- b) il conto del patrimonio si chiude con le seguenti risultanze:
  - totale attività esercizio 2017: € 84.013.259,45;
  - totale passività esercizio 2017: € 84.013.259,45;
  - totale patrimonio netto al 31.12.2017: € 43.543.545,67, comprensivo del risultato economico di esercizio pari ad € 1.830.961,13;
- c) al 31 dicembre non esistono debiti fuori bilancio, così come da comunicazioni debitamente sottoscritte dai Responsabili di Settore;
- d) questo ente risulta non deficitario sulla base della tabella di riscontro dei parametri di deficitarietà strutturale redatta ai sensi del DM Interno del 18.02.2013;
- e) questo ente risulta aver rispettato gli obblighi di finanza pubblica (pareggio di bilancio) per l'anno 2017, come da certificazione inviata alla Ragioneria Generale dello Stato in data 20.03.2018 (All. N);

6) di approvare gli allegati al presente provvedimento, quali parti integranti e sostanziali dello stesso:

- All. A) Entrate
- All. A1) Entrate per titoli
- All. A2) Entrate per categoria
- All. A3) Accertamenti pluriennali
- All. B) Spese
- All. B1) Spese per titoli
- All. B2) Spese per missioni
- All. B3) Impegni per macroaggregati
- All. B4) Impegni pluriennali
- All. B5) Costi per missione
- All. C) Pagamenti competenza per macroaggregati
- All. C1) Pagamenti conto residui per macroaggregati
- All. C2) Piano dei conti
- All. D) Equilibri
- All. D1) Composizione FPV
- All. D2) Quadro generale riassuntivo
- All. D3) Risultato di amministrazione



# COMUNE DI CASALGRANDE

PROVINCIA DI REGGIO NELL'EMILIA

Cod. Fisc. e Partita IVA 00284720356 - Piazza Martiri della Libertà, 1 C.A.P. 42013

- All. D4) Fcde
- All. E) Relazione sulla gestione 2017
- All. F) Nota integrativa al rendiconto 2017
- All. G) Conto economico
- All. G1) Stato patrimoniale
- All. G2) Nota integrativa al conto economico e stato patrimoniale
- All. H) Delibera riaccertamento residui 2017;
- All. H1) Elenco residui attivi da riportare
- All. H2) Residui passivi da riportare
- All. I) Delibera riequilibrio 2017
- All. L) Elenco siti internet organismi partecipati
- All. M) Unione Tresinaro Secchia\_rendiconto 2016
- All. N) Certificazione pareggio di bilancio
- All. O) Prospetto di copertura dei servizi a domanda individuale
- All. P) Indicatori mod. 2-a
- All. P1) Indicatori mod. 2-b
- All. P2) Indicatori mod. 2-c
- All. P3) Indicatori mod. 2-d
- All. Q) Parametri di deficiarietà 2017
- All. R) Tempi medi di pagamento-attestazione
- All. S) Siope-incassi
- All. S1) Siope-pagamenti
- All. T) Spese di rappresentanza
- All. U) Nota informativa debiti-crediti società partecipate
- All. V) Relazione del Collegio dei Revisori

7) di dare atto che entro 10 giorni dall'approvazione ed ai sensi dell'art. 16, comma 26, del D.L. 138/2011, convertito con modificazioni dalla L. 148/2011 e del DM Interno 23.01.2012, l'elenco delle spese di rappresentanza sostenute dagli organi di governo nell'esercizio 2017 deve essere:

- trasmesso alla competente sezione regionale di controllo della Corte dei Conti;
- pubblicato sul sito internet istituzionale dell'ente, in forma sintetica, aggregata e semplificata, ai sensi del DPCM 22.09.2014;

8) di dare altresì atto:

- che il presente provvedimento è soggetto a pubblicazione ai sensi dell'art. 23, comma 1, del D.lgs. 14 marzo 2013, n. 33;
- di pubblicare il rendiconto della gestione sul sito internet, in forma sintetica, aggregata e semplificata, ai sensi del DPCM 22.09.2014.

-----



# COMUNE DI CASALGRANDE

PROVINCIA DI REGGIO NELL'EMILIA

Cod. Fisc. e Partita IVA 00284720356 - Piazza Martiri della Libertà, 1 C.A.P. 42013

---

Il presidente sottopone a votazione la proposta di deliberazione che viene approvata con il seguente esito:

Presenti: 16 – VOTANTI n. 14 - Astenuti: 2 ( i Consiglieri Daviddi e Stanzione)

Voti favorevoli: 10

Voti contrari: 4 ( i consiglieri Luppi, Mattioli, Manelli e Macchioni)

-----

Successivamente considerata la necessità di provvedere tempestivamente agli adempimenti conseguenti all'approvazione del rendiconto, il Presidente sottopone a votazione l'immediata eseguibilità del presente provvedimento ai sensi dell'art. 134, comma 4, del d.Lgs. n. 267/2000 con il seguente esito:

Presenti: 16 – VOTANTI n. 14 - Astenuti: 2 ( i consiglieri Daviddi e Stanzione)

Voti favorevoli: 10

Voti contrari: 4 ( i consiglieri Luppi, Mattioli, Manelli e Macchioni)



# COMUNE DI CASALGRANDE

PROVINCIA DI REGGIO NELL'EMILIA

Cod. Fisc. e Partita IVA 00284720356 - Piazza Martiri della Libertà, 1 C.A.P. 42013

---

Letto, approvato e sottoscritto digitalmente ai sensi dell'art. 21 D.L.gs n 82/2005 e s.m.i.

IL Presidente  
SILINGARDI GIANFRANCO

IL Vicesegretario  
CURTI JESSICA



**PROSPETTO DELLE SPESE DI BILANCIO PER MISSIONI, PROGRAMMI E MACROAGGREGATI  
SPESE CORRENTI - PAGAMENTI C/RESIDUI**

MISSIONI E PROGRAMMI \ MACROAGGREGATI	Redditi da lavoro dipendente	Imposte e tasse a carico dell'ente	Acquisto di beni e servizi	Trasferimenti correnti	Trasferimenti di tributi	Fondi perequativi	Interessi passivi	Altre spese per redditi da capitale	Rimborsi e poste correttive delle entrate	Altre spese correnti	Totale
	<b>101</b>	<b>102</b>	<b>103</b>	<b>104</b>	<b>105</b>	<b>106</b>	<b>107</b>	<b>108</b>	<b>109</b>	<b>110</b>	<b>100</b>
<b>01 MISSIONE 1 - Servizi istituzionali, generali e di gestione</b>											
01 Organi istituzionali	0,00	135,93	3.314,88	0,00	0,00	0,00	0,00	0,00	0,00	0,00	3.450,81
02 Segreteria generale	3.959,69	271,87	8.676,06	0,00	0,00	0,00	0,00	0,00	0,00	0,00	12.907,62
03 Gestione economica, finanziaria, programmazione e provveditorato	0,00	0,00	32.288,69	0,00	0,00	0,00	0,00	0,00	0,00	0,00	32.288,69
04 Gestione delle entrate tributarie e servizi fiscali	8.762,43	601,62	60.977,50	155.665,14	0,00	0,00	0,00	0,00	232,00	12.098,53	238.337,22
05 Gestione dei beni demaniali e patrimoniali	0,00	0,00	34.752,81	0,00	0,00	0,00	0,00	0,00	0,00	0,00	34.752,81
06 Ufficio tecnico	31,76	0,00	6.615,42	250,00	0,00	0,00	0,00	0,00	0,00	0,00	6.897,18
07 Elezioni e consultazioni popolari - Anagrafe e stato civile	0,00	91,47	24.810,01	0,00	0,00	0,00	0,00	0,00	0,00	0,00	24.901,48
08 Statistica e sistemi informativi	0,00	0,00	0,00	0,00	0,00	0,00	0,00	0,00	0,00	0,00	0,00
09 Assistenza tecnico-amministrativa agli enti locali	0,00	0,00	0,00	0,00	0,00	0,00	0,00	0,00	0,00	0,00	0,00
10 Risorse umane	5.955,26	364,65	10.387,20	0,00	0,00	0,00	0,00	0,00	0,00	0,00	16.707,11
11 Altri servizi generali	0,00	0,00	45.637,28	31,25	0,00	0,00	0,00	0,00	0,00	1.130,00	46.798,53
<b>TOTALE MISSIONE 1 - Servizi istituzionali, generali e di gestione</b>	<b>18.709,14</b>	<b>1.465,54</b>	<b>227.459,85</b>	<b>155.946,39</b>	<b>0,00</b>	<b>0,00</b>	<b>0,00</b>	<b>0,00</b>	<b>232,00</b>	<b>13.228,53</b>	<b>417.041,45</b>
<b>02 MISSIONE 2 - Giustizia</b>											
01 Uffici giudiziari	0,00	0,00	0,00	0,00	0,00	0,00	0,00	0,00	0,00	0,00	0,00
02 Casa circondariale ed altri servizi	0,00	0,00	0,00	0,00	0,00	0,00	0,00	0,00	0,00	0,00	0,00
<b>TOTALE MISSIONE 2 - Giustizia</b>	<b>0,00</b>	<b>0,00</b>	<b>0,00</b>	<b>0,00</b>	<b>0,00</b>	<b>0,00</b>	<b>0,00</b>	<b>0,00</b>	<b>0,00</b>	<b>0,00</b>	<b>0,00</b>
<b>03 MISSIONE 3 - Ordine pubblico e sicurezza</b>											
01 Polizia locale e amministrativa	0,00	0,00	0,00	0,00	0,00	0,00	0,00	0,00	0,00	0,00	0,00
02 Sistema integrato di sicurezza urbana	0,00	0,00	0,00	0,00	0,00	0,00	0,00	0,00	0,00	0,00	0,00
<b>TOTALE MISSIONE 3 - Ordine pubblico e sicurezza</b>	<b>0,00</b>	<b>0,00</b>	<b>0,00</b>	<b>0,00</b>	<b>0,00</b>	<b>0,00</b>	<b>0,00</b>	<b>0,00</b>	<b>0,00</b>	<b>0,00</b>	<b>0,00</b>



**PROSPETTO DELLE SPESE DI BILANCIO PER MISSIONI, PROGRAMMI E MACROAGGREGATI  
SPESE CORRENTI - PAGAMENTI C/RESIDUI**

MISSIONI E PROGRAMMI \ MACROAGGREGATI	Redditi da lavoro dipendente	Imposte e tasse a carico dell'ente	Acquisto di beni e servizi	Trasferimenti correnti	Trasferimenti di tributi	Fondi perequativi	Interessi passivi	Altre spese per redditi da capitale	Rimborsi e poste correttive delle entrate	Altre spese correnti	Totale
	<b>101</b>	<b>102</b>	<b>103</b>	<b>104</b>	<b>105</b>	<b>106</b>	<b>107</b>	<b>108</b>	<b>109</b>	<b>110</b>	<b>100</b>
<b>04 MISSIONE 4 - Istruzione e diritto allo studio</b>											
01 Istruzione prescolastica	34,62	0,00	32.058,23	0,00	0,00	0,00	0,00	0,00	0,00	0,00	32.092,85
02 Altri ordini di istruzione non universitaria	0,00	0,00	86.123,17	21.671,80	0,00	0,00	0,00	0,00	0,00	0,00	107.794,97
04 Istruzione universitaria	0,00	0,00	0,00	0,00	0,00	0,00	0,00	0,00	0,00	0,00	0,00
05 Istruzione tecnica superiore	0,00	0,00	0,00	0,00	0,00	0,00	0,00	0,00	0,00	0,00	0,00
06 Servizi ausiliari all'istruzione	0,00	0,00	208.142,61	0,00	0,00	0,00	0,00	0,00	0,00	0,00	208.142,61
07 Diritto allo studio	0,00	0,00	0,00	0,00	0,00	0,00	0,00	0,00	0,00	0,00	0,00
<b>TOTALE MISSIONE 4 - Istruzione e diritto allo studio</b>	<b>34,62</b>	<b>0,00</b>	<b>326.324,01</b>	<b>21.671,80</b>	<b>0,00</b>	<b>0,00</b>	<b>0,00</b>	<b>0,00</b>	<b>0,00</b>	<b>0,00</b>	<b>348.030,43</b>
<b>05 MISSIONE 5 - Tutela e valorizzazione dei beni e delle attività culturali</b>											
01 Valorizzazione dei beni di interesse storico	0,00	0,00	0,00	0,00	0,00	0,00	0,00	0,00	0,00	0,00	0,00
02 Attività culturali e interventi diversi nel settore culturale	0,00	637,50	38.345,54	9.928,96	0,00	0,00	0,00	0,00	0,00	0,00	48.912,00
<b>TOTALE MISSIONE 5 - Tutela e valorizzazione dei beni e delle attività culturali</b>	<b>0,00</b>	<b>637,50</b>	<b>38.345,54</b>	<b>9.928,96</b>	<b>0,00</b>	<b>0,00</b>	<b>0,00</b>	<b>0,00</b>	<b>0,00</b>	<b>0,00</b>	<b>48.912,00</b>
<b>06 MISSIONE 6 - Politiche giovanili, sport e tempo libero</b>											
01 Sport e tempo libero	0,00	0,00	44.831,48	12.516,00	0,00	0,00	0,00	0,00	0,00	0,00	57.347,48
02 Giovani	0,00	0,00	0,00	0,00	0,00	0,00	0,00	0,00	0,00	0,00	0,00
<b>TOTALE MISSIONE 6 - Politiche giovanili, sport e tempo libero</b>	<b>0,00</b>	<b>0,00</b>	<b>44.831,48</b>	<b>12.516,00</b>	<b>0,00</b>	<b>0,00</b>	<b>0,00</b>	<b>0,00</b>	<b>0,00</b>	<b>0,00</b>	<b>57.347,48</b>
<b>07 MISSIONE 7 - Turismo</b>											
01 Sviluppo e valorizzazione del turismo	0,00	0,00	0,00	0,00	0,00	0,00	0,00	0,00	0,00	0,00	0,00
<b>TOTALE MISSIONE 7 - Turismo</b>	<b>0,00</b>	<b>0,00</b>	<b>0,00</b>	<b>0,00</b>	<b>0,00</b>	<b>0,00</b>	<b>0,00</b>	<b>0,00</b>	<b>0,00</b>	<b>0,00</b>	<b>0,00</b>



**PROSPETTO DELLE SPESE DI BILANCIO PER MISSIONI, PROGRAMMI E MACROAGGREGATI  
SPESE CORRENTI - PAGAMENTI C/RESIDUI**

MISSIONI E PROGRAMMI \ MACROAGGREGATI		Redditi da lavoro dipendente	Imposte e tasse a carico dell'ente	Acquisto di beni e servizi	Trasferimenti correnti	Trasferimenti di tributi	Fondi perequativi	Interessi passivi	Altre spese per redditi da capitale	Rimborsi e poste correttive delle entrate	Altre spese correnti	Totale
		101	102	103	104	105	106	107	108	109	110	100
<b>08</b>	<b>MISSIONE 8 - Assetto del territorio ed edilizia abitativa</b>											
01	Urbanistica e assetto del territorio	0,00	0,00	0,00	0,00	0,00	0,00	0,00	0,00	0,00	0,00	0,00
02	Edilizia residenziale pubblica e locale e piani di edilizia economico-popolare	0,00	0,00	0,00	0,00	0,00	0,00	0,00	0,00	0,00	0,00	0,00
	<b>TOTALE MISSIONE 8 - Assetto del territorio ed edilizia abitativa</b>	<b>0,00</b>	<b>0,00</b>	<b>0,00</b>	<b>0,00</b>	<b>0,00</b>	<b>0,00</b>	<b>0,00</b>	<b>0,00</b>	<b>0,00</b>	<b>0,00</b>	<b>0,00</b>
<b>09</b>	<b>MISSIONE 9 - Sviluppo sostenibile e tutela del territorio e dell'ambiente</b>											
01	Difesa del suolo	0,00	0,00	1.607,96	0,00	0,00	0,00	0,00	0,00	0,00	0,00	1.607,96
02	Tutela, valorizzazione e recupero ambientale	0,00	0,00	19.590,15	40.889,50	0,00	0,00	0,00	0,00	0,00	0,00	60.479,65
03	Rifiuti	0,00	0,00	247.186,41	0,00	0,00	0,00	0,00	0,00	0,00	0,00	247.186,41
04	Servizio idrico integrato	0,00	0,00	11.137,81	0,00	0,00	0,00	0,00	0,00	0,00	0,00	11.137,81
05	Aree protette, parchi naturali, protezione naturalistica e forestazione	0,00	0,00	49.171,92	0,00	0,00	0,00	0,00	0,00	0,00	0,00	49.171,92
06	Tutela e valorizzazione delle risorse idriche	0,00	0,00	0,00	0,00	0,00	0,00	0,00	0,00	0,00	0,00	0,00
07	Sviluppo sostenibile territorio montano piccoli Comuni	0,00	0,00	0,00	0,00	0,00	0,00	0,00	0,00	0,00	0,00	0,00
08	Qualità dell'aria e riduzione dell'inquinamento	0,00	0,00	0,00	0,00	0,00	0,00	0,00	0,00	0,00	0,00	0,00
	<b>TOTALE MISSIONE 9 - Sviluppo sostenibile e tutela del territorio e dell'ambiente</b>	<b>0,00</b>	<b>0,00</b>	<b>328.694,25</b>	<b>40.889,50</b>	<b>0,00</b>	<b>0,00</b>	<b>0,00</b>	<b>0,00</b>	<b>0,00</b>	<b>0,00</b>	<b>369.583,75</b>
<b>10</b>	<b>MISSIONE 10 - Trasporti e diritto alla mobilità</b>											
01	Trasporto ferroviario	0,00	0,00	0,00	0,00	0,00	0,00	0,00	0,00	0,00	0,00	0,00
02	Trasporto pubblico locale	0,00	0,00	0,00	0,00	0,00	0,00	0,00	0,00	0,00	0,00	0,00
03	Trasporto per vie d'acqua	0,00	0,00	0,00	0,00	0,00	0,00	0,00	0,00	0,00	0,00	0,00
04	Altre modalità di trasporto	0,00	0,00	0,00	0,00	0,00	0,00	0,00	0,00	0,00	0,00	0,00
05	Viabilità e infrastrutture stradali	0,00	0,00	175.436,04	0,00	0,00	0,00	0,00	0,00	0,00	0,00	175.436,04
	<b>TOTALE MISSIONE 10 - Trasporti e diritto alla mobilità</b>	<b>0,00</b>	<b>0,00</b>	<b>175.436,04</b>	<b>0,00</b>	<b>0,00</b>	<b>0,00</b>	<b>0,00</b>	<b>0,00</b>	<b>0,00</b>	<b>0,00</b>	<b>175.436,04</b>





COMUNE DI CASALGRANDE

Provincia di Reggio Emilia

**PROSPETTO DELLE SPESE DI BILANCIO PER MISSIONI, PROGRAMMI E MACROAGGREGATI  
SPESE CORRENTI - PAGAMENTI C/RESIDUI**

MISSIONI E PROGRAMMI \ MACROAGGREGATI		Redditi da lavoro dipendente	Imposte e tasse a carico dell'ente	Acquisto di beni e servizi	Trasferimenti correnti	Trasferimenti di tributi	Fondi perequativi	Interessi passivi	Altre spese per redditi da capitale	Rimborsi e poste correttive delle entrate	Altre spese correnti	Totale
		101	102	103	104	105	106	107	108	109	110	100
<b>11</b>	<b>MISSIONE 11 - Soccorso civile</b>											
01	Sistema di protezione civile	0,00	0,00	0,00	0,00	0,00	0,00	0,00	0,00	0,00	0,00	0,00
02	Interventi a seguito di calamità naturali	0,00	0,00	0,00	0,00	0,00	0,00	0,00	0,00	0,00	0,00	0,00
	<b>TOTALE MISSIONE 11 - Soccorso civile</b>	<b>0,00</b>	<b>0,00</b>	<b>0,00</b>	<b>0,00</b>	<b>0,00</b>	<b>0,00</b>	<b>0,00</b>	<b>0,00</b>	<b>0,00</b>	<b>0,00</b>	<b>0,00</b>
<b>12</b>	<b>MISSIONE 12 - Diritti sociali, politiche sociali e famiglia</b>											
01	Interventi per l'infanzia e i minori e per asili nido	0,00	0,00	39.979,74	7.549,00	0,00	0,00	0,00	0,00	0,00	0,00	47.528,74
02	Interventi per la disabilità	0,00	0,00	0,00	0,00	0,00	0,00	0,00	0,00	0,00	0,00	0,00
03	Interventi per gli anziani	0,00	0,00	1.078,37	0,00	0,00	0,00	0,00	0,00	0,00	0,00	1.078,37
04	Interventi per soggetti a rischio di esclusione sociale	0,00	0,00	8.598,11	38.602,18	0,00	0,00	0,00	0,00	0,00	0,00	47.200,29
05	Interventi per le famiglie	0,00	0,00	1.068,10	15.883,70	0,00	0,00	0,00	0,00	0,00	0,00	16.951,80
06	Interventi per il diritto alla casa	0,00	0,00	5.490,00	0,00	0,00	0,00	0,00	0,00	0,00	0,00	5.490,00
07	Programmazione e governo della rete dei servizi sociosanitari e sociali	0,00	0,00	0,00	261.957,23	0,00	0,00	0,00	0,00	0,00	0,00	261.957,23
08	Cooperazione e associazionismo	0,00	0,00	0,00	0,00	0,00	0,00	0,00	0,00	0,00	0,00	0,00
09	Servizio necroscopico e cimiteriale	0,00	0,00	0,00	0,00	0,00	0,00	0,00	0,00	0,00	0,00	0,00
	<b>TOTALE MISSIONE 12 - Diritti sociali, politiche sociali e famiglia</b>	<b>0,00</b>	<b>0,00</b>	<b>56.214,32</b>	<b>323.992,11</b>	<b>0,00</b>	<b>0,00</b>	<b>0,00</b>	<b>0,00</b>	<b>0,00</b>	<b>0,00</b>	<b>380.206,43</b>



**PROSPETTO DELLE SPESE DI BILANCIO PER MISSIONI, PROGRAMMI E MACROAGGREGATI  
SPESE CORRENTI - PAGAMENTI C/RESIDUI**

MISSIONI E PROGRAMMI \ MACROAGGREGATI	Redditi da lavoro dipendente	Imposte e tasse a carico dell'ente	Acquisto di beni e servizi	Trasferimenti correnti	Trasferimenti di tributi	Fondi perequativi	Interessi passivi	Altre spese per redditi da capitale	Rimborsi e poste correttive delle entrate	Altre spese correnti	Totale
	101	102	103	104	105	106	107	108	109	110	100
<b>13 MISSIONE 13 - Tutela della salute</b>											
01 Servizio sanitario regionale - finanziamento ordinario corrente per la garanzia dei LEA	0,00	0,00	0,00	0,00	0,00	0,00	0,00	0,00	0,00	0,00	0,00
02 Servizio sanitario regionale - finanziamento aggiuntivo corrente per livelli di assistenza superiori ai LEA	0,00	0,00	0,00	0,00	0,00	0,00	0,00	0,00	0,00	0,00	0,00
03 Servizio sanitario regionale - finanziamento aggiuntivo corrente per la copertura dello squilibrio di bilancio corrente	0,00	0,00	0,00	0,00	0,00	0,00	0,00	0,00	0,00	0,00	0,00
06 Servizio sanitario regionale - restituzione maggiori gettiti SSN	0,00	0,00	0,00	0,00	0,00	0,00	0,00	0,00	0,00	0,00	0,00
07 Ulteriori spese in materia sanitaria	0,00	0,00	0,00	0,00	0,00	0,00	0,00	0,00	0,00	0,00	0,00
<b>TOTALE MISSIONE 13 - Tutela della salute</b>	<b>0,00</b>	<b>0,00</b>	<b>0,00</b>	<b>0,00</b>	<b>0,00</b>	<b>0,00</b>	<b>0,00</b>	<b>0,00</b>	<b>0,00</b>	<b>0,00</b>	<b>0,00</b>
<b>14 MISSIONE 14 - Sviluppo economico e competitività</b>											
01 Industria, e PMI e Artigianato	0,00	0,00	0,00	0,00	0,00	0,00	0,00	0,00	0,00	0,00	0,00
02 Commercio - reti distributive - tutela dei consumatori	0,00	0,00	5.054,00	3.425,10	0,00	0,00	0,00	0,00	0,00	0,00	8.479,10
03 Ricerca e innovazione	0,00	0,00	0,00	0,00	0,00	0,00	0,00	0,00	0,00	0,00	0,00
04 Reti e altri servizi di pubblica utilità	0,00	0,00	0,00	0,00	0,00	0,00	0,00	0,00	0,00	0,00	0,00
<b>TOTALE MISSIONE 14 - Sviluppo economico e competitività</b>	<b>0,00</b>	<b>0,00</b>	<b>5.054,00</b>	<b>3.425,10</b>	<b>0,00</b>	<b>0,00</b>	<b>0,00</b>	<b>0,00</b>	<b>0,00</b>	<b>0,00</b>	<b>8.479,10</b>
<b>15 MISSIONE 15 - Politiche per il lavoro e la formazione professionale</b>											
01 Servizi per lo sviluppo del mercato del lavoro	0,00	0,00	0,00	0,00	0,00	0,00	0,00	0,00	0,00	0,00	0,00
02 Formazione professionale	0,00	0,00	0,00	0,00	0,00	0,00	0,00	0,00	0,00	0,00	0,00
03 Sostegno all'occupazione	0,00	0,00	0,00	0,00	0,00	0,00	0,00	0,00	0,00	0,00	0,00
<b>TOTALE MISSIONE 15 - Politiche per il lavoro e la formazione professionale</b>	<b>0,00</b>	<b>0,00</b>	<b>0,00</b>	<b>0,00</b>	<b>0,00</b>	<b>0,00</b>	<b>0,00</b>	<b>0,00</b>	<b>0,00</b>	<b>0,00</b>	<b>0,00</b>



**PROSPETTO DELLE SPESE DI BILANCIO PER MISSIONI, PROGRAMMI E MACROAGGREGATI  
SPESE CORRENTI - PAGAMENTI C/RESIDUI**

MISSIONI E PROGRAMMI \ MACROAGGREGATI		Redditi da lavoro dipendente	Imposte e tasse a carico dell'ente	Acquisto di beni e servizi	Trasferimenti correnti	Trasferimenti di tributi	Fondi perequativi	Interessi passivi	Altre spese per redditi da capitale	Rimborsi e poste correttive delle entrate	Altre spese correnti	Totale
		<b>101</b>	<b>102</b>	<b>103</b>	<b>104</b>	<b>105</b>	<b>106</b>	<b>107</b>	<b>108</b>	<b>109</b>	<b>110</b>	<b>100</b>
<b>16</b>	<b>MISSIONE 16 - Agricoltura, politiche agroalimentari e pesca</b>											
01	Sviluppo del settore agricolo e del sistema agroalimentare	0,00	0,00	0,00	0,00	0,00	0,00	0,00	0,00	0,00	0,00	0,00
02	Caccia e pesca	0,00	0,00	0,00	0,00	0,00	0,00	0,00	0,00	0,00	0,00	0,00
	<b>TOTALE MISSIONE 16 - Agricoltura, politiche agroalimentari e pesca</b>	<b>0,00</b>	<b>0,00</b>	<b>0,00</b>	<b>0,00</b>	<b>0,00</b>	<b>0,00</b>	<b>0,00</b>	<b>0,00</b>	<b>0,00</b>	<b>0,00</b>	<b>0,00</b>
<b>17</b>	<b>MISSIONE 17 - Energia e diversificazione delle fonti energetiche</b>											
01	Fonti energetiche	0,00	0,00	1.727,30	0,00	0,00	0,00	0,00	0,00	0,00	0,00	1.727,30
	<b>TOTALE MISSIONE 17 - Energia e diversificazione delle fonti energetiche</b>	<b>0,00</b>	<b>0,00</b>	<b>1.727,30</b>	<b>0,00</b>	<b>0,00</b>	<b>0,00</b>	<b>0,00</b>	<b>0,00</b>	<b>0,00</b>	<b>0,00</b>	<b>1.727,30</b>
<b>18</b>	<b>MISSIONE 18 - Relazioni con le altre autonomie territoriali e locali</b>											
01	Relazioni finanziarie con le altre autonomie territoriali	0,00	0,00	0,00	0,00	0,00	0,00	0,00	0,00	0,00	0,00	0,00
	<b>TOTALE MISSIONE 18 - Relazioni con le altre autonomie territoriali e locali</b>	<b>0,00</b>	<b>0,00</b>	<b>0,00</b>	<b>0,00</b>	<b>0,00</b>	<b>0,00</b>	<b>0,00</b>	<b>0,00</b>	<b>0,00</b>	<b>0,00</b>	<b>0,00</b>
<b>19</b>	<b>MISSIONE 19 - Relazioni internazionali</b>											
01	Relazioni internazionali e Cooperazione allo sviluppo	0,00	0,00	0,00	5.000,00	0,00	0,00	0,00	0,00	0,00	0,00	5.000,00
	<b>TOTALE MISSIONE 19 - Relazioni internazionali</b>	<b>0,00</b>	<b>0,00</b>	<b>0,00</b>	<b>5.000,00</b>	<b>0,00</b>	<b>0,00</b>	<b>0,00</b>	<b>0,00</b>	<b>0,00</b>	<b>0,00</b>	<b>5.000,00</b>



**PROSPETTO DELLE SPESE DI BILANCIO PER MISSIONI, PROGRAMMI E MACROAGGREGATI  
SPESE CORRENTI - PAGAMENTI C/RESIDUI**

MISSIONI E PROGRAMMI \ MACROAGGREGATI	Redditi da lavoro dipendente	Imposte e tasse a carico dell'ente	Acquisto di beni e servizi	Trasferimenti correnti	Trasferimenti di tributi	Fondi perequativi	Interessi passivi	Altre spese per redditi da capitale	Rimborsi e poste correttive delle entrate	Altre spese correnti	Totale
	<b>101</b>	<b>102</b>	<b>103</b>	<b>104</b>	<b>105</b>	<b>106</b>	<b>107</b>	<b>108</b>	<b>109</b>	<b>110</b>	<b>100</b>
<b>20 MISSIONE 20 - Fondi e accantonamenti</b>											
01 Fondo di riserva	0,00	0,00	0,00	0,00	0,00	0,00	0,00	0,00	0,00	0,00	0,00
02 Fondo crediti di dubbia esigibilità	0,00	0,00	0,00	0,00	0,00	0,00	0,00	0,00	0,00	0,00	0,00
03 Altri fondi	0,00	0,00	638,13	0,00	0,00	0,00	0,00	0,00	0,00	0,00	638,13
<b>TOTALE MISSIONE 20 - Fondi e accantonamenti</b>	<b>0,00</b>	<b>0,00</b>	<b>638,13</b>	<b>0,00</b>	<b>0,00</b>	<b>0,00</b>	<b>0,00</b>	<b>0,00</b>	<b>0,00</b>	<b>0,00</b>	<b>638,13</b>
<b>50 MISSIONE 50 - Debito pubblico</b>											
01 Quota interessi ammortamento mutui e prestiti obbligazionari	0,00	0,00	0,00	0,00	0,00	0,00	0,00	0,00	0,00	0,00	0,00
02 Quota capitale ammortamento mutui e prestiti obbligazionari	0,00	0,00	0,00	0,00	0,00	0,00	0,00	0,00	0,00	0,00	0,00
<b>TOTALE MISSIONE 50 - Debito pubblico</b>	<b>0,00</b>	<b>0,00</b>	<b>0,00</b>	<b>0,00</b>	<b>0,00</b>	<b>0,00</b>	<b>0,00</b>	<b>0,00</b>	<b>0,00</b>	<b>0,00</b>	<b>0,00</b>
<b>60 MISSIONE 60 - Anticipazioni finanziarie</b>											
01 Restituzione anticipazioni di tesoreria	0,00	0,00	0,00	0,00	0,00	0,00	0,00	0,00	0,00	0,00	0,00
<b>TOTALE MISSIONE 60 - Anticipazioni finanziarie</b>	<b>0,00</b>	<b>0,00</b>	<b>0,00</b>	<b>0,00</b>	<b>0,00</b>	<b>0,00</b>	<b>0,00</b>	<b>0,00</b>	<b>0,00</b>	<b>0,00</b>	<b>0,00</b>
<b>TOTALE MACROAGGREGATI</b>	<b>18.743,76</b>	<b>2.103,04</b>	<b>1.204.724,92</b>	<b>573.369,86</b>	<b>0,00</b>	<b>0,00</b>	<b>0,00</b>	<b>0,00</b>	<b>232,00</b>	<b>13.228,53</b>	<b>1.812.402,11</b>



COMUNE DI CASALGRANDE

Provincia di Reggio Emilia

**PROSPETTO DELLE SPESE DI BILANCIO PER MISSIONI, PROGRAMMI E MACROAGGREGATI  
SPESE IN CONTO CAPITALE E SPESE PER INCREMENTO DI ATTIVITA' FINANZIARIE - PAGAMENTI C/RESIDUI**

MISSIONI E PROGRAMMI \ MACROAGGREGATI		Tributi in conto capitale a carico dell'ente	Investimenti fissi lordi e acquisto di terreni	Contributi agli investimenti	Altri trasferimenti in conto capitale	Altre spese in conto capitale	Totale SPESE IN CONTO CAPITALE	Acquisizioni di attività finanziarie	Concessione crediti di breve termine	Concessione crediti di medio - lungo termine	Altre spese per incremento di attività	Totale SPESE PER INCREMENTO DI ATTIVITA'
		201	202	203	204	205	200	301	302	303	304	300
<b>01</b>	<b>MISSIONE 1 - Servizi istituzionali, generali e di gestione</b>											
01	Organi istituzionali	0,00	0,00	0,00	0,00	0,00	0,00	0,00	0,00	0,00	0,00	0,00
02	Segreteria generale	0,00	0,00	0,00	0,00	0,00	0,00	0,00	0,00	0,00	0,00	0,00
03	Gestione economica, finanziaria, programmazione e provveditorato	0,00	0,00	0,00	0,00	0,00	0,00	0,00	0,00	0,00	0,00	0,00
04	Gestione delle entrate tributarie e servizi fiscali	0,00	0,00	0,00	0,00	0,00	0,00	0,00	0,00	0,00	0,00	0,00
05	Gestione dei beni demaniali e patrimoniali	0,00	62.921,33	0,00	0,00	0,00	62.921,33	0,00	0,00	0,00	0,00	0,00
06	Ufficio tecnico	0,00	19.584,45	0,00	0,00	0,00	19.584,45	0,00	0,00	0,00	0,00	0,00
07	Elezioni e consultazioni popolari - Anagrafe e stato civile	0,00	0,00	0,00	0,00	0,00	0,00	0,00	0,00	0,00	0,00	0,00
08	Statistica e sistemi informativi	0,00	0,00	0,00	0,00	0,00	0,00	0,00	0,00	0,00	0,00	0,00
09	Assistenza tecnico-amministrativa agli enti locali	0,00	0,00	0,00	0,00	0,00	0,00	0,00	0,00	0,00	0,00	0,00
10	Risorse umane	0,00	0,00	0,00	0,00	0,00	0,00	0,00	0,00	0,00	0,00	0,00
11	Altri servizi generali	0,00	0,00	21.974,60	0,00	0,00	21.974,60	0,00	0,00	0,00	0,00	0,00
	<b>TOTALE MISSIONE 1 - Servizi istituzionali, generali e di gestione</b>	<b>0,00</b>	<b>82.505,78</b>	<b>21.974,60</b>	<b>0,00</b>	<b>0,00</b>	<b>104.480,38</b>	<b>0,00</b>	<b>0,00</b>	<b>0,00</b>	<b>0,00</b>	<b>0,00</b>
<b>02</b>	<b>MISSIONE 2 - Giustizia</b>											
01	Uffici giudiziari	0,00	0,00	0,00	0,00	0,00	0,00	0,00	0,00	0,00	0,00	0,00
02	Casa circondariale ed altri servizi	0,00	0,00	0,00	0,00	0,00	0,00	0,00	0,00	0,00	0,00	0,00
	<b>TOTALE MISSIONE 2 - Giustizia</b>	<b>0,00</b>	<b>0,00</b>	<b>0,00</b>	<b>0,00</b>	<b>0,00</b>	<b>0,00</b>	<b>0,00</b>	<b>0,00</b>	<b>0,00</b>	<b>0,00</b>	<b>0,00</b>
<b>03</b>	<b>MISSIONE 3 - Ordine pubblico e sicurezza</b>											
01	Polizia locale e amministrativa	0,00	0,00	0,00	0,00	0,00	0,00	0,00	0,00	0,00	0,00	0,00
02	Sistema integrato di sicurezza urbana	0,00	0,00	0,00	0,00	0,00	0,00	0,00	0,00	0,00	0,00	0,00
	<b>TOTALE MISSIONE 3 - Ordine pubblico e sicurezza</b>	<b>0,00</b>	<b>0,00</b>	<b>0,00</b>	<b>0,00</b>	<b>0,00</b>	<b>0,00</b>	<b>0,00</b>	<b>0,00</b>	<b>0,00</b>	<b>0,00</b>	<b>0,00</b>



**PROSPETTO DELLE SPESE DI BILANCIO PER MISSIONI, PROGRAMMI E MACROAGGREGATI  
SPESE IN CONTO CAPITALE E SPESE PER INCREMENTO DI ATTIVITA' FINANZIARIE - PAGAMENTI C/RESIDUI**

MISSIONI E PROGRAMMI \ MACROAGGREGATI	Tributi in conto capitale a carico dell'ente	Investimenti fissi lordi e acquisto di terreni	Contributi agli investimenti	Altri trasferimenti in conto capitale	Altre spese in conto capitale	Totale SPESE IN CONTO CAPITALE	Acquisizioni di attività finanziarie	Concessione crediti di breve termine	Concessione crediti di medio - lungo termine	Altre spese per incremento di attività	Totale SPESE PER INCREMENTO DI ATTIVITA'
	201	202	203	204	205	200	301	302	303	304	300
<b>04 MISSIONE 4 - Istruzione e diritto allo studio</b>											
01 Istruzione prescolastica	0,00	4.379,80	0,00	0,00	0,00	4.379,80	0,00	0,00	0,00	0,00	0,00
02 Altri ordini di istruzione non universitaria	0,00	12.235,75	0,00	0,00	0,00	12.235,75	0,00	0,00	0,00	0,00	0,00
04 Istruzione universitaria	0,00	0,00	0,00	0,00	0,00	0,00	0,00	0,00	0,00	0,00	0,00
05 Istruzione tecnica superiore	0,00	0,00	0,00	0,00	0,00	0,00	0,00	0,00	0,00	0,00	0,00
06 Servizi ausiliari all'istruzione	0,00	0,00	0,00	0,00	0,00	0,00	0,00	0,00	0,00	0,00	0,00
07 Diritto allo studio	0,00	0,00	0,00	0,00	0,00	0,00	0,00	0,00	0,00	0,00	0,00
<b>TOTALE MISSIONE 4 - Istruzione e diritto allo studio</b>	<b>0,00</b>	<b>16.615,55</b>	<b>0,00</b>	<b>0,00</b>	<b>0,00</b>	<b>16.615,55</b>	<b>0,00</b>	<b>0,00</b>	<b>0,00</b>	<b>0,00</b>	<b>0,00</b>
<b>05 MISSIONE 5 - Tutela e valorizzazione dei beni e delle attività culturali</b>											
01 Valorizzazione dei beni di interesse storico	0,00	0,00	0,00	0,00	0,00	0,00	0,00	0,00	0,00	0,00	0,00
02 Attività culturali e interventi diversi nel settore culturale	0,00	4.424,83	0,00	0,00	0,00	4.424,83	0,00	0,00	0,00	0,00	0,00
<b>TOTALE MISSIONE 5 - Tutela e valorizzazione dei beni e delle attività culturali</b>	<b>0,00</b>	<b>4.424,83</b>	<b>0,00</b>	<b>0,00</b>	<b>0,00</b>	<b>4.424,83</b>	<b>0,00</b>	<b>0,00</b>	<b>0,00</b>	<b>0,00</b>	<b>0,00</b>
<b>06 MISSIONE 6 - Politiche giovanili, sport e tempo libero</b>											
01 Sport e tempo libero	0,00	35.544,48	10.000,00	0,00	0,00	45.544,48	0,00	0,00	0,00	0,00	0,00
02 Giovani	0,00	0,00	0,00	0,00	0,00	0,00	0,00	0,00	0,00	0,00	0,00
<b>TOTALE MISSIONE 6 - Politiche giovanili, sport e tempo libero</b>	<b>0,00</b>	<b>35.544,48</b>	<b>10.000,00</b>	<b>0,00</b>	<b>0,00</b>	<b>45.544,48</b>	<b>0,00</b>	<b>0,00</b>	<b>0,00</b>	<b>0,00</b>	<b>0,00</b>
<b>07 MISSIONE 7 - Turismo</b>											
01 Sviluppo e valorizzazione del turismo	0,00	0,00	0,00	0,00	0,00	0,00	0,00	0,00	0,00	0,00	0,00
<b>TOTALE MISSIONE 7 - Turismo</b>	<b>0,00</b>	<b>0,00</b>	<b>0,00</b>	<b>0,00</b>	<b>0,00</b>	<b>0,00</b>	<b>0,00</b>	<b>0,00</b>	<b>0,00</b>	<b>0,00</b>	<b>0,00</b>



COMUNE DI CASALGRANDE

Provincia di Reggio Emilia

**PROSPETTO DELLE SPESE DI BILANCIO PER MISSIONI, PROGRAMMI E MACROAGGREGATI  
SPESE IN CONTO CAPITALE E SPESE PER INCREMENTO DI ATTIVITA' FINANZIARIE - PAGAMENTI C/RESIDUI**

MISSIONI E PROGRAMMI \ MACROAGGREGATI		Tributi in conto capitale a carico dell'ente	Investimenti fissi lordi e acquisto di terreni	Contributi agli investimenti	Altri trasferimenti in conto capitale	Altre spese in conto capitale	Totale SPESE IN CONTO CAPITALE	Acquisizioni di attività finanziarie	Concessione crediti di breve termine	Concessione crediti di medio - lungo termine	Altre spese per incremento di attività	Totale SPESE PER INCREMENTO DI ATTIVITA'
		201	202	203	204	205	200	301	302	303	304	300
<b>08</b>	<b>MISSIONE 8 - Assetto del territorio ed edilizia abitativa</b>											
01	Urbanistica e assetto del territorio	0,00	44.223,90	0,00	0,00	0,00	44.223,90	0,00	0,00	0,00	0,00	0,00
02	Edilizia residenziale pubblica e locale e piani di edilizia economico-popolare	0,00	0,00	0,00	0,00	0,00	0,00	0,00	0,00	0,00	0,00	0,00
	<b>TOTALE MISSIONE 8 - Assetto del territorio ed edilizia abitativa</b>	<b>0,00</b>	<b>44.223,90</b>	<b>0,00</b>	<b>0,00</b>	<b>0,00</b>	<b>44.223,90</b>	<b>0,00</b>	<b>0,00</b>	<b>0,00</b>	<b>0,00</b>	<b>0,00</b>
<b>09</b>	<b>MISSIONE 9 - Sviluppo sostenibile e tutela del territorio e dell'ambiente</b>											
01	Difesa del suolo	0,00	0,00	0,00	0,00	0,00	0,00	0,00	0,00	0,00	0,00	0,00
02	Tutela, valorizzazione e recupero ambientale	0,00	598,46	17.078,42	0,00	0,00	17.676,88	0,00	0,00	0,00	0,00	0,00
03	Rifiuti	0,00	0,00	0,00	0,00	0,00	0,00	0,00	0,00	0,00	0,00	0,00
04	Servizio idrico integrato	0,00	0,00	0,00	0,00	0,00	0,00	0,00	0,00	0,00	0,00	0,00
05	Aree protette, parchi naturali, protezione naturalistica e forestazione	0,00	0,00	0,00	0,00	0,00	0,00	0,00	0,00	0,00	0,00	0,00
06	Tutela e valorizzazione delle risorse idriche	0,00	0,00	0,00	0,00	0,00	0,00	0,00	0,00	0,00	0,00	0,00
07	Sviluppo sostenibile territorio montano piccoli Comuni	0,00	0,00	0,00	0,00	0,00	0,00	0,00	0,00	0,00	0,00	0,00
08	Qualità dell'aria e riduzione dell'inquinamento	0,00	0,00	0,00	0,00	0,00	0,00	0,00	0,00	0,00	0,00	0,00
	<b>TOTALE MISSIONE 9 - Sviluppo sostenibile e tutela del territorio e dell'ambiente</b>	<b>0,00</b>	<b>598,46</b>	<b>17.078,42</b>	<b>0,00</b>	<b>0,00</b>	<b>17.676,88</b>	<b>0,00</b>	<b>0,00</b>	<b>0,00</b>	<b>0,00</b>	<b>0,00</b>
<b>10</b>	<b>MISSIONE 10 - Trasporti e diritto alla mobilità</b>											
01	Trasporto ferroviario	0,00	0,00	0,00	0,00	0,00	0,00	0,00	0,00	0,00	0,00	0,00
02	Trasporto pubblico locale	0,00	0,00	0,00	0,00	0,00	0,00	0,00	0,00	0,00	0,00	0,00
03	Trasporto per vie d'acqua	0,00	0,00	0,00	0,00	0,00	0,00	0,00	0,00	0,00	0,00	0,00
04	Altre modalità di trasporto	0,00	0,00	0,00	0,00	0,00	0,00	0,00	0,00	0,00	0,00	0,00
05	Viabilità e infrastrutture stradali	0,00	179.017,42	0,00	0,00	0,00	179.017,42	0,00	0,00	0,00	0,00	0,00
	<b>TOTALE MISSIONE 10 - Trasporti e diritto alla mobilità</b>	<b>0,00</b>	<b>179.017,42</b>	<b>0,00</b>	<b>0,00</b>	<b>0,00</b>	<b>179.017,42</b>	<b>0,00</b>	<b>0,00</b>	<b>0,00</b>	<b>0,00</b>	<b>0,00</b>





COMUNE DI CASALGRANDE

Provincia di Reggio Emilia

**PROSPETTO DELLE SPESE DI BILANCIO PER MISSIONI, PROGRAMMI E MACROAGGREGATI  
SPESE IN CONTO CAPITALE E SPESE PER INCREMENTO DI ATTIVITA' FINANZIARIE - PAGAMENTI C/RESIDUI**

MISSIONI E PROGRAMMI \ MACROAGGREGATI		Tributi in conto capitale a carico dell'ente	Investimenti fissi lordi e acquisto di terreni	Contributi agli investimenti	Altri trasferimenti in conto capitale	Altre spese in conto capitale	Totale SPESE IN CONTO CAPITALE	Acquisizioni di attività finanziarie	Concessione crediti di breve termine	Concessione crediti di medio - lungo termine	Altre spese per incremento di attività	Totale SPESE PER INCREMENTO DI ATTIVITA'
		201	202	203	204	205	200	301	302	303	304	300
<b>11</b>	<b>MISSIONE 11 - Soccorso civile</b>											
01	Sistema di protezione civile	0,00	0,00	0,00	0,00	0,00	0,00	0,00	0,00	0,00	0,00	0,00
02	Interventi a seguito di calamità naturali	0,00	0,00	0,00	0,00	0,00	0,00	0,00	0,00	0,00	0,00	0,00
	<b>TOTALE MISSIONE 11 - Soccorso civile</b>	<b>0,00</b>	<b>0,00</b>	<b>0,00</b>	<b>0,00</b>	<b>0,00</b>	<b>0,00</b>	<b>0,00</b>	<b>0,00</b>	<b>0,00</b>	<b>0,00</b>	<b>0,00</b>
<b>12</b>	<b>MISSIONE 12 - Diritti sociali, politiche sociali e famiglia</b>											
01	Interventi per l'infanzia e i minori e per asili nido	0,00	17.357,04	0,00	0,00	0,00	17.357,04	0,00	0,00	0,00	0,00	0,00
02	Interventi per la disabilità	0,00	0,00	0,00	0,00	0,00	0,00	0,00	0,00	0,00	0,00	0,00
03	Interventi per gli anziani	0,00	0,00	0,00	0,00	0,00	0,00	0,00	0,00	0,00	0,00	0,00
04	Interventi per soggetti a rischio di esclusione sociale	0,00	0,00	0,00	0,00	0,00	0,00	0,00	0,00	0,00	0,00	0,00
05	Interventi per le famiglie	0,00	0,00	0,00	0,00	0,00	0,00	0,00	0,00	0,00	0,00	0,00
06	Interventi per il diritto alla casa	0,00	3.014,20	0,00	0,00	0,00	3.014,20	0,00	0,00	0,00	0,00	0,00
07	Programmazione e governo della rete dei servizi sociosanitari e sociali	0,00	0,00	0,00	0,00	0,00	0,00	0,00	0,00	0,00	0,00	0,00
08	Cooperazione e associazionismo	0,00	0,00	0,00	0,00	0,00	0,00	0,00	0,00	0,00	0,00	0,00
09	Servizio necroscopico e cimiteriale	0,00	0,00	0,00	0,00	0,00	0,00	0,00	0,00	0,00	0,00	0,00
	<b>TOTALE MISSIONE 12 - Diritti sociali, politiche sociali e famiglia</b>	<b>0,00</b>	<b>20.371,24</b>	<b>0,00</b>	<b>0,00</b>	<b>0,00</b>	<b>20.371,24</b>	<b>0,00</b>	<b>0,00</b>	<b>0,00</b>	<b>0,00</b>	<b>0,00</b>
<b>13</b>	<b>MISSIONE 13 - Tutela della salute</b>											
04	Servizio sanitario regionale - ripiano di disavanzi sanitari relativi ad esercizi pregressi	0,00	0,00	0,00	0,00	0,00	0,00	0,00	0,00	0,00	0,00	0,00
05	Servizio sanitario regionale - investimenti sanitari	0,00	0,00	0,00	0,00	0,00	0,00	0,00	0,00	0,00	0,00	0,00
07	Ulteriori spese in materia sanitaria	0,00	0,00	0,00	0,00	0,00	0,00	0,00	0,00	0,00	0,00	0,00
	<b>TOTALE MISSIONE 13 - Tutela della salute</b>	<b>0,00</b>	<b>0,00</b>	<b>0,00</b>	<b>0,00</b>	<b>0,00</b>	<b>0,00</b>	<b>0,00</b>	<b>0,00</b>	<b>0,00</b>	<b>0,00</b>	<b>0,00</b>



**PROSPETTO DELLE SPESE DI BILANCIO PER MISSIONI, PROGRAMMI E MACROAGGREGATI  
SPESE IN CONTO CAPITALE E SPESE PER INCREMENTO DI ATTIVITA' FINANZIARIE - PAGAMENTI C/RESIDUI**

MISSIONI E PROGRAMMI \ MACROAGGREGATI	Tributi in conto capitale a carico dell'ente	Investimenti fissi lordi e acquisto di terreni	Contributi agli investimenti	Altri trasferimenti in conto capitale	Altre spese in conto capitale	Totale SPESE IN CONTO CAPITALE	Acquisizioni di attività finanziarie	Concessione crediti di breve termine	Concessione crediti di medio - lungo termine	Altre spese per incremento di attività	Totale SPESE PER INCREMENTO DI ATTIVITA'
	201	202	203	204	205	200	301	302	303	304	300
<b>14 MISSIONE 14 - Sviluppo economico e competitività</b>											
01 Industria, e PMI e Artigianato	0,00	0,00	0,00	0,00	0,00	0,00	0,00	0,00	0,00	0,00	0,00
02 Commercio - reti distributive - tutela dei consumatori	0,00	0,00	0,00	0,00	0,00	0,00	0,00	0,00	0,00	0,00	0,00
03 Ricerca e innovazione	0,00	0,00	0,00	0,00	0,00	0,00	0,00	0,00	0,00	0,00	0,00
04 Reti e altri servizi di pubblica utilità	0,00	0,00	0,00	0,00	0,00	0,00	0,00	0,00	0,00	0,00	0,00
<b>TOTALE MISSIONE 14 - Sviluppo economico e competitività</b>	<b>0,00</b>	<b>0,00</b>	<b>0,00</b>	<b>0,00</b>	<b>0,00</b>	<b>0,00</b>	<b>0,00</b>	<b>0,00</b>	<b>0,00</b>	<b>0,00</b>	<b>0,00</b>
<b>15 MISSIONE 15 - Politiche per il lavoro e la formazione professionale</b>											
01 Servizi per lo sviluppo del mercato del lavoro	0,00	0,00	0,00	0,00	0,00	0,00	0,00	0,00	0,00	0,00	0,00
02 Formazione professionale	0,00	0,00	0,00	0,00	0,00	0,00	0,00	0,00	0,00	0,00	0,00
03 Sostegno all'occupazione	0,00	0,00	0,00	0,00	0,00	0,00	0,00	0,00	0,00	0,00	0,00
<b>TOTALE MISSIONE 15 - Politiche per il lavoro e la formazione professionale</b>	<b>0,00</b>	<b>0,00</b>	<b>0,00</b>	<b>0,00</b>	<b>0,00</b>	<b>0,00</b>	<b>0,00</b>	<b>0,00</b>	<b>0,00</b>	<b>0,00</b>	<b>0,00</b>
<b>16 MISSIONE 16 - Agricoltura, politiche agroalimentari e pesca</b>											
01 Sviluppo del settore agricolo e del sistema agroalimentare	0,00	0,00	0,00	0,00	0,00	0,00	0,00	0,00	0,00	0,00	0,00
02 Caccia e pesca	0,00	0,00	0,00	0,00	0,00	0,00	0,00	0,00	0,00	0,00	0,00
<b>TOTALE MISSIONE 16 - Agricoltura, politiche agroalimentari e pesca</b>	<b>0,00</b>	<b>0,00</b>	<b>0,00</b>	<b>0,00</b>	<b>0,00</b>	<b>0,00</b>	<b>0,00</b>	<b>0,00</b>	<b>0,00</b>	<b>0,00</b>	<b>0,00</b>
<b>17 MISSIONE 17 - Energia e diversificazione delle fonti energetiche</b>											
01 Fonti energetiche	0,00	0,00	0,00	0,00	0,00	0,00	0,00	0,00	0,00	0,00	0,00
<b>TOTALE MISSIONE 17 - Energia e diversificazione delle fonti energetiche</b>	<b>0,00</b>	<b>0,00</b>	<b>0,00</b>	<b>0,00</b>	<b>0,00</b>	<b>0,00</b>	<b>0,00</b>	<b>0,00</b>	<b>0,00</b>	<b>0,00</b>	<b>0,00</b>



**PROSPETTO DELLE SPESE DI BILANCIO PER MISSIONI, PROGRAMMI E MACROAGGREGATI  
SPESE IN CONTO CAPITALE E SPESE PER INCREMENTO DI ATTIVITA' FINANZIARIE - PAGAMENTI C/RESIDUI**

MISSIONI E PROGRAMMI \ MACROAGGREGATI		Tributi in conto capitale a carico dell'ente	Investimenti fissi lordi e acquisto di terreni	Contributi agli investimenti	Altri trasferimenti in conto capitale	Altre spese in conto capitale	Totale SPESE IN CONTO CAPITALE	Acquisizioni di attività finanziarie	Concessione crediti di breve termine	Concessione crediti di medio - lungo termine	Altre spese per incremento di attività	Totale SPESE PER INCREMENTO DI ATTIVITA'
		201	202	203	204	205	200	301	302	303	304	300
18	<b>MISSIONE 18 - Relazioni con le altre autonomie territoriali e locali</b>											
01	Relazioni finanziarie con le altre autonomie territoriali	0,00	0,00	0,00	0,00	0,00	0,00	0,00	0,00	0,00	0,00	0,00
	<b>TOTALE MISSIONE 18 - Relazioni con le altre autonomie territoriali e locali</b>	<b>0,00</b>	<b>0,00</b>	<b>0,00</b>	<b>0,00</b>	<b>0,00</b>	<b>0,00</b>	<b>0,00</b>	<b>0,00</b>	<b>0,00</b>	<b>0,00</b>	<b>0,00</b>
19	<b>MISSIONE 19 - Relazioni internazionali</b>											
01	Relazioni internazionali e Cooperazione allo sviluppo	0,00	0,00	0,00	0,00	0,00	0,00	0,00	0,00	0,00	0,00	0,00
	<b>TOTALE MISSIONE 19 - Relazioni internazionali</b>	<b>0,00</b>	<b>0,00</b>	<b>0,00</b>	<b>0,00</b>	<b>0,00</b>	<b>0,00</b>	<b>0,00</b>	<b>0,00</b>	<b>0,00</b>	<b>0,00</b>	<b>0,00</b>
20	<b>MISSIONE 20 - Fondi e accantonamenti</b>											
01	Fondo di riserva	0,00	0,00	0,00	0,00	0,00	0,00	0,00	0,00	0,00	0,00	0,00
02	Fondo crediti di dubbia esigibilità	0,00	0,00	0,00	0,00	0,00	0,00	0,00	0,00	0,00	0,00	0,00
03	Altri fondi	0,00	0,00	0,00	0,00	0,00	0,00	0,00	0,00	0,00	0,00	0,00
	<b>TOTALE MISSIONE 20 - Fondi e accantonamenti</b>	<b>0,00</b>	<b>0,00</b>	<b>0,00</b>	<b>0,00</b>	<b>0,00</b>	<b>0,00</b>	<b>0,00</b>	<b>0,00</b>	<b>0,00</b>	<b>0,00</b>	<b>0,00</b>
	<b>TOTALE MACROAGGREGATI</b>	<b>0,00</b>	<b>383.301,66</b>	<b>49.053,02</b>	<b>0,00</b>	<b>0,00</b>	<b>432.354,68</b>	<b>0,00</b>	<b>0,00</b>	<b>0,00</b>	<b>0,00</b>	<b>0,00</b>



PROSPETTO DEI COSTI PER MISSIONE

MISSIONI		COMPONENTI NEGATIVI DELLA GESTIONE															Totale componenti negativi della gestione
		Consumi materie prime		Prestazioni di servizi e Trasferimenti e contributi				Utilizzo di beni di terzi	Personale	Ammortamenti e svalutazioni				Accantonamenti		Oneri diversi di gestione	
		Acquisto di materie prime e/o beni di consumo	Variazioni nelle rimanenze di materie prime e/o beni di consumo (+/-)	Prestazioni di servizi	Trasferimenti correnti	Contributi agli investimenti ad Amministrazioni pubbliche	Contributi agli investimenti ad altri soggetti	Utilizzo beni di terzi	Personale	Ammortamenti immobilizzazioni Immateriali	Ammortamenti immobilizzazioni materiali	Altre svalutazioni delle immobilizzazioni	Svalutazione dei crediti	Accantonamento per rischi	Altri accantonamenti	Oneri diversi di gestione	
MISSIONE 01	Servizi istituzionali, generali e di gestione	36.479,39	0,00	561.237,57	601.458,02	45.198,57	44.646,57	41.860,16	1.655.314,71	108.707,17	2.050.984,32	0,00	0,00	0,00	0,00	282.121,00	5.428.007,48
MISSIONE 02	Giustizia	0,00	0,00	0,00	0,00	0,00	0,00	0,00	0,00	0,00	0,00	0,00	0,00	0,00	0,00	0,00	0,00
MISSIONE 03	Ordine pubblico e sicurezza	0,00	0,00	0,00	290.841,64	0,00	0,00	0,00	0,00	0,00	0,00	0,00	0,00	0,00	0,00	0,00	290.841,64
MISSIONE 04	Istruzione e diritto allo studio	43.662,92	0,00	1.477.687,32	221.968,99	0,00	0,00	0,00	386.978,08	0,00	0,00	0,00	0,00	0,00	0,00	0,00	2.130.297,31
MISSIONE 05	Tutela e valorizzazione dei beni e delle attività culturali	4.733,74	0,00	113.736,27	43.827,96	0,00	0,00	0,00	128.241,34	0,00	0,00	0,00	0,00	0,00	0,00	0,00	290.539,31
MISSIONE 06	Politiche giovanili, sport e tempo libero	1.799,61	0,00	201.116,23	143.550,06	0,00	32.000,00	0,00	62.876,64	0,00	0,00	0,00	0,00	0,00	0,00	908,09	442.250,63
MISSIONE 07	Turismo	0,00	0,00	0,00	0,00	0,00	0,00	0,00	0,00	0,00	0,00	0,00	0,00	0,00	0,00	0,00	0,00
MISSIONE 08	Assetto del territorio ed edilizia abitativa	0,00	0,00	9.516,00	0,00	0,00	0,00	0,00	0,00	0,00	0,00	0,00	0,00	0,00	0,00	0,00	9.516,00
MISSIONE 09	Sviluppo sostenibile e tutela del territorio e dell'ambiente	8.269,66	0,00	2.720.733,22	40.889,50	15.000,00	0,00	0,00	148.714,81	0,00	0,00	0,00	0,00	0,00	0,00	0,00	2.933.607,19
MISSIONE 10	Trasporti e diritto alla mobilità	53.205,20	0,00	704.609,40	38.095,00	0,00	0,00	0,00	74.964,73	0,00	0,00	0,00	0,00	0,00	0,00	2.152,49	873.026,82
MISSIONE 11	Soccorso civile	0,00	0,00	0,00	0,00	0,00	0,00	0,00	0,00	0,00	0,00	0,00	0,00	0,00	0,00	0,00	0,00
MISSIONE 12	Diritti sociali, politiche sociali e famiglia	13.514,00	0,00	183.729,97	878.004,94	0,00	64,39	4.314,11	513.362,60	0,00	0,00	0,00	0,00	0,00	0,00	0,00	1.592.990,01
MISSIONE 13	Tutela della salute	0,00	0,00	0,00	0,00	0,00	0,00	0,00	0,00	0,00	0,00	0,00	0,00	0,00	0,00	0,00	0,00
MISSIONE 14	Sviluppo economico e competitività	0,00	0,00	19.654,26	11.180,00	0,00	0,00	0,00	97.241,40	0,00	0,00	0,00	0,00	0,00	0,00	0,00	128.075,66
MISSIONE 15	Politiche per il lavoro e la formazione professionale	0,00	0,00	0,00	7.438,58	0,00	0,00	0,00	0,00	0,00	0,00	0,00	0,00	0,00	0,00	0,00	7.438,58
MISSIONE 16	Agricoltura, politiche agroalimentari e pesca	0,00	0,00	0,00	0,00	0,00	0,00	0,00	0,00	0,00	0,00	0,00	0,00	0,00	0,00	0,00	0,00
MISSIONE 17	Energia e diversificazione delle fonti energetiche	0,00	0,00	12.329,91	0,00	0,00	0,00	0,00	0,00	0,00	0,00	0,00	0,00	0,00	0,00	0,00	12.329,91
MISSIONE 18	Relazioni con le altre autonomie territoriali e locali	0,00	0,00	0,00	6.679,60	0,00	0,00	0,00	0,00	0,00	0,00	0,00	0,00	0,00	0,00	0,00	6.679,60
MISSIONE 19	Relazioni internazionali	0,00	0,00	2.250,00	11.000,00	0,00	0,00	0,00	0,00	0,00	0,00	0,00	0,00	0,00	0,00	0,00	13.250,00
MISSIONE 20	Fondi e accantonamenti	0,00	0,00	268,31	0,00	0,00	0,00	0,00	0,00	0,00	0,00	0,00	0,00	0,00	0,00	0,00	268,31
MISSIONE 50	Debito pubblico	0,00	0,00	0,00	0,00	0,00	0,00	0,00	0,00	0,00	0,00	0,00	0,00	0,00	0,00	0,00	0,00
MISSIONE 60	Anticipazioni finanziarie	0,00	0,00	0,00	0,00	0,00	0,00	0,00	0,00	0,00	0,00	0,00	0,00	0,00	0,00	0,00	0,00
MISSIONE 99	Servizi per conto terzi	0,00	0,00	0,00	0,00	0,00	0,00	0,00	0,00	0,00	0,00	0,00	0,00	0,00	0,00	0,00	0,00
<b>TOTALE COSTI/ONERI</b>		161.664,52	0,00	6.006.868,46	2.294.934,29	60.198,57	76.710,96	46.174,27	3.067.694,31	108.707,17	2.050.984,32	0,00	0,00	0,00	0,00	285.181,58	14.159.118,45



PROSPETTO DEI COSTI PER MISSIONE

MISSIONI	ONERI FINANZIARI		RETTIFICHE DI VALORE ATTIVITA' FINANZIARIE		COMPONENTI ED ONERI STRAORDINARI					IMPOSTE		TOTALE COSTI DI PER MISSIONE	
	Oneri finanziari	Totale Oneri finanziari	Svalutazioni	Totale rettifiche di valore attività finanziarie	Oneri straordinari				Totale Oneri straordinari	Imposte	Totale Imposte		
	Interessi ed altri oneri finanziari		Svalutazioni		Sopravvenienze passive e insussistenze dell'attivo	Minusvalenze patrimoniali	Trasferimenti in conto capitale	Altri oneri straordinari		Imposte			
MISSIONE 01	Servizi istituzionali, generali e di gestione	0,00	0,00	0,00	0,00	34.865,00	0,00	0,00	0,00	34.865,00	104.085,18	104.085,18	5.566.957,66
MISSIONE 02	Giustizia	0,00	0,00	0,00	0,00	0,00	0,00	0,00	0,00	0,00	0,00	0,00	0,00
MISSIONE 03	Ordine pubblico e sicurezza	0,00	0,00	0,00	0,00	0,00	0,00	0,00	0,00	0,00	0,00	0,00	290.841,64
MISSIONE 04	Istruzione e diritto allo studio	0,00	0,00	0,00	0,00	0,00	0,00	0,00	0,00	0,00	10.951,29	10.951,29	2.141.248,60
MISSIONE 05	Tutela e valorizzazione dei beni e delle attività culturali	0,00	0,00	0,00	0,00	0,00	0,00	0,00	0,00	0,00	9.286,13	9.286,13	299.825,44
MISSIONE 06	Politiche giovanili, sport e tempo libero	0,00	0,00	0,00	0,00	0,00	0,00	0,00	0,00	0,00	4.294,97	4.294,97	446.545,60
MISSIONE 07	Turismo	0,00	0,00	0,00	0,00	0,00	0,00	0,00	0,00	0,00	0,00	0,00	0,00
MISSIONE 08	Assetto del territorio ed edilizia abitativa	0,00	0,00	0,00	0,00	0,00	0,00	0,00	0,00	0,00	0,00	0,00	9.516,00
MISSIONE 09	Sviluppo sostenibile e tutela del territorio e dell'ambiente	0,00	0,00	0,00	0,00	0,00	0,00	0,00	0,00	0,00	8.207,23	8.207,23	2.941.814,42
MISSIONE 10	Trasporti e diritto alla mobilità	0,00	0,00	0,00	0,00	0,00	0,00	0,00	0,00	0,00	4.953,69	4.953,69	877.980,51
MISSIONE 11	Soccorso civile	0,00	0,00	0,00	0,00	0,00	0,00	0,00	0,00	0,00	0,00	0,00	0,00
MISSIONE 12	Diritti sociali, politiche sociali e famiglia	0,00	0,00	0,00	0,00	0,00	0,00	0,00	0,00	0,00	0,00	0,00	1.592.990,01
MISSIONE 13	Tutela della salute	0,00	0,00	0,00	0,00	0,00	0,00	0,00	0,00	0,00	0,00	0,00	0,00
MISSIONE 14	Sviluppo economico e competitività	0,00	0,00	0,00	0,00	0,00	0,00	0,00	0,00	0,00	6.213,78	6.213,78	134.289,44
MISSIONE 15	Politiche per il lavoro e la formazione professionale	0,00	0,00	0,00	0,00	0,00	0,00	0,00	0,00	0,00	0,00	0,00	7.438,58
MISSIONE 16	Agricoltura, politiche agroalimentari e pesca	0,00	0,00	0,00	0,00	0,00	0,00	0,00	0,00	0,00	0,00	0,00	0,00
MISSIONE 17	Energia e diversificazione delle fonti energetiche	0,00	0,00	0,00	0,00	0,00	0,00	0,00	0,00	0,00	0,00	0,00	12.329,91
MISSIONE 18	Relazioni con le altre autonomie territoriali e locali	0,00	0,00	0,00	0,00	0,00	0,00	0,00	0,00	0,00	0,00	0,00	6.679,60
MISSIONE 19	Relazioni internazionali	0,00	0,00	0,00	0,00	0,00	0,00	0,00	0,00	0,00	0,00	0,00	13.250,00
MISSIONE 20	Fondi e accantonamenti	0,00	0,00	0,00	0,00	0,00	0,00	0,00	0,00	0,00	0,00	0,00	268,31
MISSIONE 50	Debito pubblico	35.914,45	35.914,45	0,00	0,00	0,00	0,00	0,00	0,00	0,00	0,00	0,00	35.914,45
MISSIONE 60	Anticipazioni finanziarie	0,00	0,00	0,00	0,00	0,00	0,00	0,00	0,00	0,00	0,00	0,00	0,00
MISSIONE 99	Servizi per conto terzi	0,00	0,00	0,00	0,00	0,00	0,00	0,00	0,00	0,00	0,00	0,00	0,00
	<b>TOTALE COSTI/ONERI</b>	35.914,45	35.914,45	0,00	0,00	34.865,00	0,00	0,00	0,00	34.865,00	147.992,27	147.992,27	14.377.890,17

## Piano degli indicatori di bilancio

### Rendiconto esercizio 2017

Indicatori analitici concernenti la composizione delle spese per missioni e programmi

MISSIONI E PROGRAMMI		COMPOSIZIONE DELLE SPESE PER MISSIONE E PROGRAMMI (dati percentuali)							
		Previsioni iniziali		Previsioni definitive		Dati di rendiconto			
		Incidenza Missione/Programma: Previsioni stanziamento/ totale previsioni missioni	di cui incidenza FPV: Previsioni stanziamento FPV/ Previsione FPV totale	Incidenza Missione/Programma: Previsioni stanziamento/ totale previsioni missioni	di cui incidenza FPV: Previsioni stanziamento FPV/ Previsione FPV totale	Incidenza Missione/Programma: (Impegni + FPV) / (Totale impegni + FPV)	di cui incidenza FPV: FPV / Totale FPV	di cui incidenza economie di spesa: Economie di competenza / Totale Economie di competenza	
Missione 01 Servizi istituzionali, generali e di gestione	01	Organi istituzionali	0,01	0,00	0,01	0,00	0,01	0,00	0,00
	02	Segreteria generale	0,01	0,00	0,01	0,00	0,01	0,00	0,01
	03	Gestione economica, finanziaria, programmazione, provveditorato	0,02	0,00	0,02	0,00	0,02	0,00	0,01
	04	Gestione delle entrate tributarie e servizi fiscali	0,03	0,00	0,03	0,00	0,03	0,00	0,05
	05	Gestione dei beni demaniali e patrimoniali	0,01	0,00	0,02	0,04	0,02	0,04	0,00
	06	Ufficio tecnico	0,04	0,00	0,04	0,03	0,04	0,03	0,02
	07	Elezioni e consultazioni popolari - Anagrafe e stato civile	0,02	0,00	0,01	0,00	0,01	0,00	0,00
	08	Statistica e sistemi informativi	0,00	0,00	0,00	0,00	0,00	0,00	0,00
	09	Assistenza tecnico- amministrativa agli enti locali	0,00	0,00	0,00	0,00	0,00	0,00	0,00
	10	Risorse umane	0,04	0,00	0,04	0,05	0,04	0,05	0,03
	11	Altri servizi generali	0,05	0,00	0,05	0,02	0,06	0,02	0,02
			TOTALE Missione 01 Servizi istituzionali, generali e di gestione	0,22	0,00	0,22	0,15	0,22	0,15
Missione 02 Giustizia	01	Uffici giudiziari	0,00	0,00	0,00	0,00	0,00	0,00	0,00
	02	Casa circondariale e altri servizi	0,00	0,00	0,00	0,00	0,00	0,00	0,00
			TOTALE Missione 02 Giustizia	0,00	0,00	0,00	0,00	0,00	0,00
Missione 03 Ordine pubblico e sicurezza	01	Polizia locale e amministrativa	0,02	0,00	0,01	0,00	0,02	0,00	0,00
	02	Sistema integrato di sicurezza urbana	0,00	0,00	0,00	0,00	0,00	0,00	0,00
			TOTALE Missione 03 Ordine pubblico e sicurezza	0,02	0,00	0,01	0,00	0,02	0,00

## Piano degli indicatori di bilancio

### Rendiconto esercizio 2017

Indicatori analitici concernenti la composizione delle spese per missioni e programmi

MISSIONI E PROGRAMMI			COMPOSIZIONE DELLE SPESE PER MISSIONE E PROGRAMMI (dati percentuali)						
			Previsioni iniziali		Previsioni definitive		Dati di rendiconto		
			Incidenza Missione/Programma: Previsioni stanziamento/ totale previsioni missioni	di cui incidenza FPV: Previsioni stanziamento FPV/ Previsione FPV totale	Incidenza Missione/Programma: Previsioni stanziamento/ totale previsioni missioni	di cui incidenza FPV: Previsioni stanziamento FPV/ Previsione FPV totale	Incidenza Missione/Programma: (Impegni + FPV) / (Totale impegni + FPV)	di cui incidenza FPV: FPV / Totale FPV	di cui incidenza economie di spesa: Economie di competenza / Totale Economie di competenza
Missione 04 Istruzione e diritto allo studio	01	Istruzione prescolastica	0,06	0,00	0,03	0,00	0,03	0,00	0,01
	02	Altri ordini di istruzione non universitaria	0,04	0,00	0,03	0,00	0,02	0,00	0,17
	04	Istruzione universitaria	0,00	0,00	0,00	0,00	0,00	0,00	0,00
	05	Istruzione tecnica superiore	0,00	0,00	0,00	0,00	0,00	0,00	0,00
	06	Servizi ausiliari all'istruzione	0,07	0,03	0,06	0,01	0,07	0,01	0,02
	07	Diritto allo studio	0,00	0,00	0,00	0,00	0,00	0,00	0,00
		TOTALE Missione 04 Istruzione e diritto allo studio		0,16	0,03	0,13	0,01	0,12	0,01
Missione 05 Tutela e valorizzazione dei beni e delle	01	Valorizzazione dei beni di interesse storico	0,00	0,00	0,00	0,00	0,00	0,00	0,00
	02	Attività culturali e interventi diversi nel settore culturale	0,02	0,00	0,02	0,00	0,02	0,00	0,00
		TOTALE Missione 05 Tutela e valorizzazione dei beni e delle attività culturali		0,02	0,00	0,02	0,00	0,02	0,00
Missione 06 Politiche giovanili sport e tempo libero	01	Sport e tempo libero	0,04	0,00	0,06	0,19	0,06	0,19	0,02
	02	Giovani	0,00	0,00	0,00	0,00	0,00	0,00	0,00
		TOTALE Missione 06 Politiche giovanili sport e tempo libero		0,04	0,00	0,06	0,19	0,06	0,19
Missione 07 Turismo	01	Sviluppo e la valorizzazione del turismo	0,00	0,00	0,00	0,00	0,00	0,00	0,00
		TOTALE Missione 07 Turismo		0,00	0,00	0,00	0,00	0,00	0,00
Missione 08 Assetto del territorio ed edilizia abitativa	01	Urbanistica e assetto del territorio	0,00	0,97	0,00	0,01	0,00	0,01	0,01
	02	Edilizia residenziale pubblica e locale e piani di edilizia economico-popolare	0,00	0,00	0,00	0,00	0,00	0,00	0,00



## Piano degli indicatori di bilancio

### Rendiconto esercizio 2017

Indicatori analitici concernenti la composizione delle spese per missioni e programmi

MISSIONI E PROGRAMMI		COMPOSIZIONE DELLE SPESE PER MISSIONE E PROGRAMMI (dati percentuali)						
		Previsioni iniziali		Previsioni definitive		Dati di rendiconto		
		Incidenza Missione/Programma: Previsioni stanziamento/ totale previsioni missioni	di cui incidenza FPV: Previsioni stanziamento FPV/ Previsione FPV totale	Incidenza Missione/Programma: Previsioni stanziamento/ totale previsioni missioni	di cui incidenza FPV: Previsioni stanziamento FPV/ Previsione FPV totale	Incidenza Missione/Programma: (Impegni + FPV) / (Totale impegni + FPV)	di cui incidenza FPV: FPV / Totale FPV	di cui incidenza economie di spesa: Economie di competenza / Totale Economie di competenza
Missione 08 Assetto del territorio ed edilizia abitativa	TOTALE Missione 08 Assetto del territorio ed edilizia abitativa	0,00	0,97	0,00	0,01	0,00	0,01	0,01
Missione 09 Sviluppo sostenibile e tutela del territorio e	01 Difesa del suolo	0,00	0,00	0,00	0,00	0,00	0,00	0,00
	02 Tutela, valorizzazione e recupero ambientale	0,01	0,00	0,04	0,12	0,03	0,12	0,11
	03 Rifiuti	0,17	0,00	0,14	0,00	0,15	0,00	0,00
	04 Servizio idrico integrato	0,00	0,00	0,00	0,02	0,00	0,02	0,00
	05 Aree protette, parchi naturali, protezione naturalistica e forestazione	0,02	0,00	0,02	0,01	0,02	0,01	0,00
	06 Tutela e valorizzazione delle risorse idriche	0,00	0,00	0,00	0,00	0,00	0,00	0,00
	07 Sviluppo sostenibile territorio montano piccoli Comuni	0,00	0,00	0,00	0,00	0,00	0,00	0,00
	08 Qualità dell'aria e riduzione dell'inquinamento	0,00	0,00	0,00	0,00	0,00	0,00	0,00
		TOTALE Missione 09 Sviluppo sostenibile e tutela del territorio e dell'ambiente	0,19	0,00	0,20	0,14	0,21	0,14
Missione 10 Trasporti e diritto alla mobilità	01 Trasporto ferroviario	0,00	0,00	0,00	0,00	0,00	0,00	0,00
	02 Trasporto pubblico locale	0,00	0,00	0,00	0,00	0,00	0,00	0,00
	03 Trasporto per vie d'acqua	0,00	0,00	0,00	0,00	0,00	0,00	0,00
	04 Altre modalità di trasporto	0,00	0,00	0,00	0,00	0,00	0,00	0,00
	05 Viabilità e infrastrutture stradali	0,09	0,00	0,09	0,19	0,10	0,19	0,00
		TOTALE Missione 10 Trasporti e diritto alla mobilità	0,09	0,00	0,09	0,19	0,10	0,19
Missione 11 Soccorso civile	01 Sistema di protezione civile	0,00	0,00	0,00	0,00	0,00	0,00	0,00
	02 Interventi a seguito di calamità naturali	0,00	0,00	0,00	0,00	0,00	0,00	0,00

## Piano degli indicatori di bilancio

### Rendiconto esercizio 2017

Indicatori analitici concernenti la composizione delle spese per missioni e programmi

MISSIONI E PROGRAMMI		COMPOSIZIONE DELLE SPESE PER MISSIONE E PROGRAMMI (dati percentuali)						
		Previsioni iniziali		Previsioni definitive		Dati di rendiconto		
		Incidenza Missione/Programma: Previsioni stanziamento/ totale previsioni missioni	di cui incidenza FPV: Previsioni stanziamento FPV/ Previsione FPV totale	Incidenza Missione/Programma: Previsioni stanziamento/ totale previsioni missioni	di cui incidenza FPV: Previsioni stanziamento FPV/ Previsione FPV totale	Incidenza Missione/Programma: (Impegni + FPV) / (Totale impegni + FPV)	di cui incidenza FPV: FPV / Totale FPV	di cui incidenza economie di spesa: Economie di competenza / Totale Economie di competenza
Missione 11 Soccorso civile	TOTALE Missione 11 Soccorso civile	0,00	0,00	0,00	0,00	0,00	0,00	0,00
Missione 12 Diritti sociali, politiche sociali e famiglia	01 Interventi per l'infanzia e i minori e per asili nido	0,02	0,00	0,04	0,00	0,04	0,00	0,01
	02 Interventi per la disabilità	0,00	0,00	0,00	0,00	0,00	0,00	0,01
	03 Interventi per gli anziani	0,02	0,00	0,05	0,29	0,05	0,29	0,00
	04 Interventi per i soggetti a rischio di esclusione sociale	0,00	0,00	0,00	0,00	0,00	0,00	0,00
	05 Interventi per le famiglie	0,00	0,00	0,00	0,01	0,00	0,01	0,00
	06 Interventi per il diritto alla casa	0,00	0,00	0,00	0,01	0,00	0,01	0,00
	07 Programmazione e governo della rete dei servizi sociosanitari e sociali	0,05	0,00	0,04	0,00	0,04	0,00	0,00
	08 Cooperazione e associazionismo	0,00	0,00	0,00	0,00	0,00	0,00	0,00
	09 Servizio necroscopico e cimiteriale	0,00	0,00	0,00	0,00	0,00	0,00	0,00
		TOTALE Missione 12 Diritti sociali, politiche sociali e famiglia	0,11	0,00	0,13	0,31	0,14	0,31
Missione 13 Tutela della salute	01 Servizio sanitario regionale - finanziamento ordinario corrente per la garanzia dei LEA	0,00	0,00	0,00	0,00	0,00	0,00	0,00
	02 Servizio sanitario regionale - finanziamento aggiuntivo corrente per livelli di assistenza superiori ai LEA	0,00	0,00	0,00	0,00	0,00	0,00	0,00
	03 Servizio sanitario regionale - finanziamento aggiuntivo corrente per la copertura dello squilibrio di bilancio corrente	0,00	0,00	0,00	0,00	0,00	0,00	0,00
	04 Servizio sanitario regionale - ripiano di disavanzi sanitari relativi ad esercizi	0,00	0,00	0,00	0,00	0,00	0,00	0,00

## Piano degli indicatori di bilancio

### Rendiconto esercizio 2017

Indicatori analitici concernenti la composizione delle spese per missioni e programmi

MISSIONI E PROGRAMMI		COMPOSIZIONE DELLE SPESE PER MISSIONE E PROGRAMMI (dati percentuali)							
		Previsioni iniziali		Previsioni definitive		Dati di rendiconto			
		Incidenza Missione/Programma: Previsioni stanziamento/ totale previsioni missioni	di cui incidenza FPV: Previsioni stanziamento FPV/ Previsione FPV totale	Incidenza Missione/Programma: Previsioni stanziamento/ totale previsioni missioni	di cui incidenza FPV: Previsioni stanziamento FPV/ Previsione FPV totale	Incidenza Missione/Programma: (Impegni + FPV) / (Totale impegni + FPV)	di cui incidenza FPV: FPV / Totale FPV	di cui incidenza economie di spesa: Economie di competenza / Totale Economie di competenza	
Missione 13 Tutela della salute	pregressi								
	05	Servizio sanitario regionale - investimenti sanitari	0,00	0,00	0,00	0,00	0,00	0,00	0,00
	06	Servizio sanitario regionale - restituzione maggiori gettiti SSN	0,00	0,00	0,00	0,00	0,00	0,00	0,00
	07	Ulteriori spese in materia sanitaria	0,00	0,00	0,00	0,00	0,00	0,00	0,00
		TOTALE Missione 13 Tutela della salute	0,00	0,00	0,00	0,00	0,00	0,00	0,00
Missione 14 Sviluppo economico e competitivit�	01	Industria, PMI e Artigianato	0,00	0,00	0,00	0,00	0,00	0,00	0,00
	02	Commercio - reti distributive - tutela dei consumatori	0,00	0,00	0,01	0,00	0,01	0,00	0,00
	03	Ricerca e innovazione	0,00	0,00	0,00	0,00	0,00	0,00	0,00
	04	Reti e altri servizi di pubblica utilit�	0,00	0,00	0,00	0,00	0,00	0,00	0,00
		TOTALE Missione 14 Sviluppo economico e competitivit�	0,00	0,00	0,01	0,00	0,01	0,00	0,00
Missione 15 Politiche per il lavoro e la formazione	01	Servizi per lo sviluppo del mercato del lavoro	0,00	0,00	0,00	0,00	0,00	0,00	0,00
	02	Formazione professionale	0,00	0,00	0,00	0,00	0,00	0,00	0,00
	03	Sostegno all'occupazione	0,00	0,00	0,00	0,00	0,00	0,00	0,00
		TOTALE Missione 15 Politiche per il lavoro e la formazione professionale	0,00	0,00	0,00	0,00	0,00	0,00	0,00
Missione 16 Agricoltura, politiche agroalimentari e pesca	01	Sviluppo del settore agricolo e del sistema agroalimentare	0,00	0,00	0,00	0,00	0,00	0,00	0,00
	02	Caccia e pesca	0,00	0,00	0,00	0,00	0,00	0,00	0,00
		TOTALE Missione 16 Agricoltura, politiche agroalimentari e pesca	0,00	0,00	0,00	0,00	0,00	0,00	0,00

## Piano degli indicatori di bilancio

### Rendiconto esercizio 2017

Indicatori analitici concernenti la composizione delle spese per missioni e programmi

MISSIONI E PROGRAMMI		COMPOSIZIONE DELLE SPESE PER MISSIONE E PROGRAMMI (dati percentuali)							
		Previsioni iniziali		Previsioni definitive		Dati di rendiconto			
		Incidenza Missione/Programma: Previsioni stanziamento/ totale previsioni missioni	di cui incidenza FPV: Previsioni stanziamento FPV/ Previsione FPV totale	Incidenza Missione/Programma: Previsioni stanziamento/ totale previsioni missioni	di cui incidenza FPV: Previsioni stanziamento FPV/ Previsione FPV totale	Incidenza Missione/Programma: (Impegni + FPV) / (Totale impegni + FPV)	di cui incidenza FPV: FPV / Totale FPV	di cui incidenza economie di spesa: Economie di competenza / Totale Economie di competenza	
Missione 17 Energia e diversificazione delle fonti energetiche	01	Fonti energetiche	0,00	0,00	0,00	0,00	0,00	0,00	0,00
	TOTALE Missione 17 Energia e diversificazione delle fonti energetiche		0,00	0,00	0,00	0,00	0,00	0,00	0,00
Missione 18 Relazioni con le altre autonomie territoriali e locali	01	Relazioni finanziarie con le altre autonomie territoriali	0,00	0,00	0,00	0,00	0,00	0,00	0,00
	TOTALE Missione 18 Relazioni con le altre autonomie territoriali e locali		0,00	0,00	0,00	0,00	0,00	0,00	0,00
Missione 19 Relazioni internazionali	01	Relazioni internazionali e Cooperazione allo sviluppo	0,00	0,00	0,00	0,00	0,00	0,00	0,00
	TOTALE Missione 19 Relazioni internazionali		0,00	0,00	0,00	0,00	0,00	0,00	0,00
Missione 20 Fondi e accantonamenti	01	Fondo di riserva	0,00	0,00	0,00	0,00	0,00	0,00	0,03
	02	Fondo crediti di dubbia esigibilità	0,01	0,00	0,02	0,00	0,00	0,00	0,30
	03	Altri fondi	0,00	0,00	0,00	0,00	0,00	0,00	0,00
	TOTALE Missione 20 Fondi e accantonamenti		0,01	0,00	0,03	0,00	0,00	0,00	0,33
Missione 50 Debito pubblico	01	Quota interessi ammortamento mutui e prestiti obbligazionari	0,00	0,00	0,00	0,00	0,00	0,00	0,00
	02	Quota capitale ammortamento mutui e prestiti obbligazionari	0,01	0,00	0,01	0,00	0,01	0,00	0,00
	TOTALE Missione 50 Debito pubblico		0,01	0,00	0,01	0,00	0,01	0,00	0,00
Missione 60 Anticipazioni finanziarie	01	Restituzione anticipazioni di tesoreria	0,00	0,00	0,00	0,00	0,00	0,00	0,00
	TOTALE Missione 60 Anticipazioni finanziarie		0,00	0,00	0,00	0,00	0,00	0,00	0,00

## Piano degli indicatori di bilancio

### Rendiconto esercizio 2017

Indicatori analitici concernenti la composizione delle spese per missioni e programmi

MISSIONI E PROGRAMMI			COMPOSIZIONE DELLE SPESE PER MISSIONE E PROGRAMMI (dati percentuali)						
			Previsioni iniziali		Previsioni definitive		Dati di rendiconto		
			<b>Incidenza Missione/Programma:</b> Previsioni stanziamento/ totale previsioni missioni	<b>di cui incidenza FPV:</b> Previsioni stanziamento FPV/ Previsione FPV totale	<b>Incidenza Missione/Programma:</b> Previsioni stanziamento/ totale previsioni missioni	<b>di cui incidenza FPV:</b> Previsioni stanziamento FPV/ Previsione FPV totale	<b>Incidenza Missione/Programma:</b> (Impegni + FPV) / (Totale impegni + FPV)	<b>di cui incidenza FPV:</b> FPV / Totale FPV	<b>di cui incidenza economie di spesa:</b> Economie di competenza / Totale Economie di competenza
Missione 99 Servizi per conto terzi	01	Servizi per conto terzi - Partite di giro	0,12	0,00	0,10	0,00	0,09	0,00	0,14
	02	Anticipazioni per il finanziamento del sistema sanitario nazionale	0,00	0,00	0,00	0,00	0,00	0,00	0,00
	TOTALE Missione 99 Servizi per conto terzi		0,12	0,00	0,10	0,00	0,09	0,00	0,14

COMPOSIZIONE DELL'ACCANTONAMENTO AL FONDO CREDITI DI DUBBIA ESIGIBILITA' \* E AL FONDO SVALUTAZIONE CREDITI

TIPOLOGIA	DENOMINAZIONE	RESIDUI ATTIVI FORMATISI NELL'ESERCIZIO CUI SI RIFERISCE IL RENDICONTO (a)	RESIDUI ATTIVI DEGLI ESERCIZI PRECEDENTI (b)	TOTALE RESIDUI ATTIVI (c) = (a) + (b)	IMPORTO MINIMO DEL FONDO (d)	FONDO CREDITI DI DUBBIA ESIGIBILITA' (e)	% di accantonamento al fondo crediti di dubbia esigibilità (f) = (e) / (c)
<b>ENTRATE CORRENTI DI NATURA TRIBUTARIA, CONTRIBUTIVA E PEREQUATIVA</b>							
1010100	Tipologia 101: Imposte, tasse e proventi assimilati di cui accertati per cassa sulla base del principio contabile 3.7 Tipologia 101: Imposte, tasse e proventi assimilati non accertati per cassa	2.089.650,70 2.089.650,70	1.202.465,70 1.202.465,70	3.292.116,40 3.292.116,40	1.410.360,48 1.410.360,48	1.470.755,04 1.470.755,04	0,00% 44,68%
1010200	Tipologia 102: Tributi destinati al finanziamento della sanità (solo per le Regioni) di cui accertati per cassa sulla base del principio contabile 3.7 Tipologia 102: Tributi destinati al finanziamento della sanità non accertati per cassa	0,00 0,00	0,00 0,00	0,00 0,00	0,00 0,00	0,00 0,00	0,00% 0,00%
1010300	Tipologia 103: Tributi devoluti e regolati alle autonomie speciali (solo per le Regioni) di cui accertati per cassa sulla base del principio contabile 3.7 Tipologia 103: Tributi devoluti e regolati alle autonomie speciali non accertati per cassa	0,00 0,00	0,00 0,00	0,00 0,00	0,00 0,00	0,00 0,00	0,00% 0,00%
1010400	Tipologia 104: Compartecipazioni di tributi	0,00	0,00	0,00	0,00	0,00	0,00%
1030100	Tipologia 301: Fondi perequativi da Amministrazioni Centrali	59.179,60	0,00	59.179,60	0,00	0,00	0,00%
1030200	Tipologia 302: Fondi perequativi dalla Regione o Provincia autonoma (solo per gli Enti locali)	0,00	0,00	0,00	0,00	0,00	0,00%
1000000	<b>TOTALE TITOLO 1</b>	<b>2.148.830,30</b>	<b>1.202.465,70</b>	<b>3.351.296,00</b>	<b>1.410.360,48</b>	<b>1.470.755,04</b>	<b>43,89%</b>
<b>TRASFERIMENTI CORRENTI</b>							
2010100	Tipologia 101: Trasferimenti correnti da Amministrazioni pubbliche	253.092,88	214.531,37	467.624,25	0,00	0,00	0,00%
2010200	Tipologia 102: Trasferimenti correnti da Famiglie	0,00	0,00	0,00	0,00	0,00	0,00%
2010300	Tipologia 103: Trasferimenti correnti da Imprese	8.550,00	0,00	8.550,00	0,00	0,00	0,00%
2010400	Tipologia 104: Trasferimenti correnti da Istituzioni Sociali Private	0,00	0,00	0,00	0,00	0,00	0,00%
2010500	Tipologia 105: Trasferimenti correnti dall'Unione Europea e dal Resto del Mondo Trasferimenti correnti dall'Unione Europea Trasferimenti correnti dal Resto del Mondo	0,00 0,00 0,00	0,00 0,00 0,00	0,00 0,00 0,00	0,00 0,00 0,00	0,00 0,00 0,00	0,00% 0,00% 0,00%
2000000	<b>TOTALE TITOLO 2</b>	<b>261.642,88</b>	<b>214.531,37</b>	<b>476.174,25</b>	<b>0,00</b>	<b>0,00</b>	<b>0,00%</b>
<b>ENTRATE EXTRATRIBUTARIE</b>							
3010000	Tipologia 100: Vendita di beni e servizi e proventi derivanti dalla gestione dei beni	348.770,20	238.531,54	587.301,74	273.168,61	483.992,28	82,41%
3020000	Tipologia 200: Proventi derivanti dall'attività di controllo e repressione delle irregolarità e degli illeciti	0,00	22.683,78	22.683,78	22.683,78	22.683,78	100,00%
3030000	Tipologia 300: Interessi attivi	11,92	0,00	11,92	0,00	0,00	0,00%
3040000	Tipologia 400: Altre entrate da redditi da capitale	0,00	0,00	0,00	0,00	0,00	0,00%
3050000	Tipologia 500: Rimborsi e altre entrate correnti	37.712,39	5.035,87	42.748,26	0,00	0,00	0,00%
3000000	<b>TOTALE TITOLO 3</b>	<b>386.494,51</b>	<b>266.251,19</b>	<b>652.745,70</b>	<b>295.852,39</b>	<b>506.676,06</b>	<b>77,62%</b>
<b>ENTRATE IN CONTO CAPITALE</b>							
4010000	Tipologia 100: Tributi in conto capitale	0,00	0,00	0,00	0,00	0,00	0,00%
4020000	Tipologia 200: Contributi agli investimenti Contributi agli investimenti da amministrazioni pubbliche Contributi agli investimenti da UE Tipologia 200: Contributi agli investimenti al netto dei contributi da PA e da UE	373.062,09 373.062,09 0,00 0,00	241.560,97 241.560,97 0,00 0,00	614.623,06 614.623,06 0,00 0,00	0,00 0,00 0,00 0,00	0,00 0,00 0,00 0,00	0,00% 0,00% 0,00% 0,00%
4030000	Tipologia 300: Altri trasferimenti in conto capitale Altri trasferimenti in conto capitale da amministrazioni pubbliche Altri trasferimenti in conto capitale da UE Tipologia 300: Altri trasferimenti in conto capitale al netto dei trasferimenti da PA e da UE	0,00 0,00 0,00 0,00	0,00 0,00 0,00 0,00	0,00 0,00 0,00 0,00	0,00 0,00 0,00 0,00	0,00 0,00 0,00 0,00	0,00% 0,00% 0,00% 0,00%
4040000	Tipologia 400: Entrate da alienazione di beni materiali e immateriali	0,00	0,00	0,00	0,00	0,00	0,00%
4050000	Tipologia 500: Altre entrate in conto capitale	0,00	0,00	0,00	0,00	0,00	0,00%
4000000	<b>TOTALE TITOLO 4</b>	<b>373.062,09</b>	<b>241.560,97</b>	<b>614.623,06</b>	<b>0,00</b>	<b>0,00</b>	<b>0,00%</b>

COMPOSIZIONE DELL'ACCANTONAMENTO AL FONDO CREDITI DI DUBBIA ESIGIBILITA' \* E AL FONDO SVALUTAZIONE CREDITI

TIPOLOGIA	DENOMINAZIONE	RESIDUI ATTIVI FORMATISI NELL'ESERCIZIO CUI SI RIFERISCE IL RENDICONTO (a)	RESIDUI ATTIVI DEGLI ESERCIZI PRECEDENTI (b)	TOTALE RESIDUI ATTIVI (c) = (a) + (b)	IMPORTO MINIMO DEL FONDO (d)	FONDO CREDITI DI DUBBIA ESIGIBILITA' (e)	% di accantonamento al fondo crediti di dubbia esigibilità (f) = (e) / (c)
	<b>ENTRATE DA RIDUZIONE DI ATTIVITA' FINANZIARIE</b>						
5010000	Tipologia 100: Alienazione di attività finanziarie	0	0	0	0	0	0,00%
5020000	Tipologia 200: Riscossione crediti di breve termine	0	0	0	0	0	0,00%
5030000	Tipologia 300: Riscossione crediti di medio-lungo termine	0	0	0	0	0	0,00%
5040000	Tipologia 400: Altre entrate per riduzione di attività finanziarie	0	0	0	0	0	0,00%
5000000	<b>TOTALE TITOLO 5</b>	0	0	0	0	0	0,00%
	<b>TOTALE GENERALE</b>	<b>3.170.029,78</b>	<b>1.924.809,23</b>	<b>5.094.839,01</b>	<b>1.706.212,87</b>	<b>1.977.431,10</b>	<b>0,00%</b>
	<b>DI CUI FONDO CREDITI DI DUBBIA ESIGIBILITA' IN C/CAPITALE</b>	<b>373.062,09</b>	<b>241.560,97</b>	<b>614.623,06</b>	<b>0,00</b>	<b>0,00</b>	<b>0,00%</b>
	<b>DI CUI FONDO CREDITI DI DUBBIA ESIGIBILITA' DI PARTE CORRENTE (n)</b>	<b>2.796.967,69</b>	<b>1.683.248,26</b>	<b>4.480.215,95</b>	<b>1.706.212,87</b>	<b>1.977.431,10</b>	<b>44,14%</b>

	TOTALE CREDITI	FONDO SVALUTAZIONE CREDITI
<b>COMPOSIZIONE FONDO SVALUTAZIONE CREDITI</b>		
RESIDUI ATTIVI NEL CONTO DEL BILANCIO	5.094.839,01	1.977.431,10
CREDITI STRALCIATI DAL CONTO DEL BILANCIO	0	0
ACCERTAMENTI IMPUTATI AGLI ESERCIZI SUCCESSIVI A QUELLO CUI IL RENDICONTO SI RIFERISCE (m)	0	0
<b>TOTALE</b>	<b>5.094.839,01</b>	<b>1.977.431,10</b>

\* Il fondo crediti di dubbia esigibilità è un accantonamento del risultato di amministrazione. Non richiedono l'accantonamento a tale fondo: a) i trasferimenti da altre Amministrazioni pubbliche e dall'Unione europea; b) i crediti assistiti da fidejussione

(e) Gli importi della colonna (e) non devono essere inferiori a quelli della colonna (d); se sono superiori le motivazioni della differenza sono indicate nella relazione al rendiconto. Il totale generale della colonna (f) corrisponde all'importo del fondo

(g) Indicare il totale generale della colonna c).

(h) Indicare il totale generale della colonna e)

(i) Indicare l'importo complessivo dei crediti stralciati dal conto del bilancio nell'esercizio in corso e negli esercizi precedenti.

(l) corrisponde all'importo della cella (i)

(m) trattasi solo degli accertamenti di entrate riguardanti i titoli 5, 6, 7.

(n) comprende anche l'accantonamento riguardante i crediti del titolo 5



## Piano degli indicatori di bilancio

Indicatori sintetici

### Rendiconto esercizio 2017

	TIPOLOGIA INDICATORE	DEFINIZIONE	VALORE INDICATORE 2017
<b>1</b>	<b>Rigidità strutturale di bilancio</b>		
1.1	Incidenza spese rigide (disavanzo, personale e debito) su entrate correnti	[ripiano disavanzo a carico dell'esercizio + Impegni (Macroaggregati 1.1 "Redditi di lavoro dipendente" + pdc 1.02.01.01.000 "IRAP"– FPV entrata concernente il Macroaggregato 1.1 + FPV personale in uscita 1.1 + 1.7 "Interessi passivi" + Titolo 4 Rimborso prestiti)]/(Accertamenti primi tre titoli Entrate )	0,24
<b>2</b>	<b>Entrate correnti</b>		
2.1	Incidenza degli accertamenti di parte corrente sulle previsioni iniziali di parte corrente	Totale accertamenti primi tre titoli di entrata / Stanziamenti iniziali di competenza dei primi tre titoli delle Entrate	1,08
2.2	Incidenza degli accertamenti di parte corrente sulle previsioni definitive di parte corrente	Totale accertamenti primi tre titoli di entrata / Stanziamenti definitivi di competenza dei primi tre titoli delle Entrate	1,02
2.3	Incidenza degli accertamenti delle entrate proprie sulle previsioni iniziali di parte corrente	Totale accertamenti (pdc E.1.01.00.00.000 "Tributi" – "Compartecipazioni di tributi" E.1.01.04.00.000 + E.3.00.00.00.000 "Entrate extratributarie") / Stanziamenti iniziali di competenza dei primi tre titoli delle Entrate	0,88
2.4	Incidenza degli accertamenti delle entrate proprie sulle previsioni definitive di parte corrente	Totale accertamenti (pdc E.1.01.00.00.000 "Tributi" – "Compartecipazioni di tributi" E.1.01.04.00.000 + E.3.00.00.00.000 "Entrate extratributarie") / Stanziamenti definitivi di competenza dei primi tre titoli delle Entrate	0,83
2.5	Incidenza degli incassi correnti sulle previsioni iniziali di parte corrente	Totale incassi c/competenza e c/residui dei primi tre titoli di entrata / Stanziamenti iniziali di cassa dei primi tre titoli delle Entrate	0,86
2.6	Incidenza degli incassi correnti sulle previsioni definitive di parte corrente	Totale incassi c/competenza e c/residui primi tre titoli di entrata / Stanziamenti definitivi di cassa dei primi tre titoli delle Entrate	0,83
2.7	Incidenza degli incassi delle entrate proprie sulle previsioni iniziali di parte corrente	Totale incassi c/competenza e c/residui (pdc E.1.01.00.00.000 "Tributi" – "Compartecipazioni di tributi" E.1.01.04.00.000 + E.3.00.00.00.000 "Entrate extratributarie") / Stanziamenti iniziali di cassa dei primi tre titoli delle Entrate	0,70
2.8	Incidenza degli incassi delle entrate proprie sulle previsioni definitive di parte corrente	Totale incassi c/competenza e c/residui (pdc E.1.01.00.00.000 "Tributi" – "Compartecipazioni di tributi" E.1.01.04.00.000 + E.3.00.00.00.000 "Entrate extratributarie") / Stanziamenti definitivi di cassa dei primi tre titoli delle Entrate	0,67

## Piano degli indicatori di bilancio

Indicatori sintetici

### Rendiconto esercizio 2017

TIPOLOGIA INDICATORE	DEFINIZIONE	VALORE INDICATORE 2017
<b>3</b>	<b>Anticipazioni dell'Istituto tesoriere</b>	
3.1	Utilizzo medio Anticipazioni di tesoreria Somatoria degli utilizzi giornalieri delle anticipazioni nell'esercizio / (365 x max previsto dalla norma)	0,00
3.2	Anticipazione chiuse solo contabilmente Anticipazione di tesoreria all'inizio dell'esercizio successivo / max previsto dalla norma	0,00
<b>4</b>	<b>Spese di personale</b>	
4.1	Incidenza della spesa di personale sulla spesa corrente Impegni (Macroaggregato 1.1 "Redditi di lavoro dipendente" + pdc 1.02.01.01.000 "IRAP" + FPV personale in uscita 1.1 – FPV personale in entrata concernente il Macroaggregato 1.1) / (Impegni Spesa corrente – FCDE corrente + FPV concernente il Macroaggregato 1.1 – FPV di entrata concernente il Macroaggregato 1.1)	0,26
4.2	Incidenza del salario accessorio ed incentivante rispetto al totale della spesa di personale Indica il peso delle componenti afferenti la contrattazione decentrata dell'ente rispetto al totale dei redditi da lavoro Impegni (pdc 1.01.01.004 + 1.01.01.008 "indennità e altri compensi al personale a tempo indeterminato e determinato"+ pdc 1.01.01.003 + 1.01.01.007 "straordinario al personale a tempo indeterminato e determinato" + FPV in uscita concernente il Macroaggregato 1.1 – FPV di entrata concernente il Macroaggregato 1.1) / Impegni (Macroaggregato 1.1 "Redditi di lavoro dipendente" + pdc U.1.02.01.01.000 "IRAP" + FPV in uscita concernente il Macroaggregato 1.1 – FPV in entrata concernente il Macroaggregato 1.1)	0,08
4.3	Incidenza spesa personale flessibile rispetto al totale della spesa di personale Indica come gli enti soddisfano le proprie esigenze di risorse umane, mixando le varie alternative contrattuali più rigide (personale dipendente) o meno rigide (forme di lavoro flessibile) Impegni (pdc U.1.03.02.010.000 "Consulenze" + pdc U.1.03.02.12.000 "lavoro flessibile/LSU/Lavoro interinale" + pdc U.1.03.02.11.000 "Prestazioni professionali e specialistiche") / Impegni (Macroaggregato 1.1 "Redditi di lavoro dipendente" + pdc U. 1.02.01.01.000 "IRAP" + FPV in uscita concernente il Macroaggregato 1.1 – FPV in entrata concernente il Macroaggregato 1.1)	0,08

## Piano degli indicatori di bilancio

Indicatori sintetici

### Rendiconto esercizio 2017

TIPOLOGIA INDICATORE		DEFINIZIONE	VALORE INDICATORE 2017
4.4	Spesa di personale procapite (Indicatore di equilibrio dimensionale in valore assoluto)	Impegni (Macroaggregato 1.1 "Redditi di lavoro dipendente" + pdc 1.02.01.01.000 "IRAP" + FPV personale in uscita 1.1 – FPV personale in entrata concernente il Macroaggregato 1.1) / popolazione residente al 1° gennaio (al 1° gennaio dell'esercizio di riferimento o, se non disponibile, al 1° gennaio dell'ultimo anno disponibile)	169,28
<b>5 Esternalizzazione dei servizi</b>			
5.1	Indicatore di esternalizzazione dei servizi	(pdc U.1.03.02.15.000 "Contratti di servizio pubblico" + pdc U.1.04.03.01.000 "Trasferimenti correnti a imprese controllate" + pdc U.1.04.03.02.000 "Trasferimenti correnti a altre imprese partecipate") / totale spese Titolo I	0,30
<b>6 Interessi passivi</b>			
6.1	Incidenza degli interessi passivi sulle entrate correnti	Impegni Macroaggregato 1.7 "Interessi passivi" / Accertamenti primi tre titoli delle Entrate ("Entrate correnti")	0,00
6.2	Incidenza degli interessi passivi sulle anticipazioni sul totale della spesa per interessi passivi	Impegni voce del pdc U.1.07.06.04.000 "Interessi passivi su anticipazioni di tesoreria" / Impegni Macroaggregato 1.7 "Interessi passivi"	0,00
6.3	Incidenza interessi di mora sul totale della spesa per interessi passivi	Impegni voce del pdc U.1.07.06.02.000 "Interessi di mora" / Impegni Macroaggregato 1.7 "Interessi passivi"	0,00
<b>7 Investimenti</b>			
7.1	Incidenza investimenti sul totale della spesa corrente in conto capitale	Impegni (Macroaggregato 2.2 "Investimenti fissi lordi e acquisto di terreni" + Macroaggregato 2.3 "Contributi agli investimenti") / totale Impegni Tit. I + II	0,05
7.2	Investimenti diretti procapite (in valore assoluto)	Impegni per Macroaggregato 2.2 "Investimenti fissi lordi e acquisto di terreni" / popolazione residente al 1° gennaio (al 1° gennaio dell'esercizio di riferimento o, se non disponibile, al 1° gennaio dell'ultimo anno disponibile)	30,18
7.3	Contributi agli investimenti procapite (in valore assoluto)	Impegni per Macroaggregato 2.3 "Contributi agli investimenti" / popolazione residente (al 1° gennaio dell'esercizio di riferimento o, se non disponibile, al 1° gennaio dell'ultimo anno disponibile)	7,12

## Piano degli indicatori di bilancio

Indicatori sintetici

### Rendiconto esercizio 2017

TIPOLOGIA INDICATORE		DEFINIZIONE	VALORE INDICATORE 2017
7.4	Investimenti complessivi procapite (in valore assoluto)	Impegni per Macroaggregati 2.2 "Investimenti fissi lordi e acquisto di terreni" e 2.3 "Contributi agli investimenti" / popolazione residente (al 1° gennaio dell'esercizio di riferimento o, se non disponibile, al 1° gennaio dell'ultimo anno disponibile)	37,30
7.5	Quota investimenti complessivi finanziati dal risparmio corrente	Margine corrente di competenza/[Impegni + relativi FPV (Macroaggregato 2.2 "Investimenti fissi lordi e acquisto di terreni" + Macroaggregato 2.3 "Contributi agli investimenti")](9)	0,00
7.6	Quota investimenti complessivi finanziati dal saldo positivo delle partite finanziarie	Saldo positivo delle partite finanziarie /[Impegni + relativi FPV (Macroaggregato 2.2 "Investimenti fissi lordi e acquisto di terreni" + Macroaggregato 2.3 "Contributi agli investimenti")](9)	0,00
7.7	Quota investimenti complessivi finanziati da debito	Accertamenti (Titolo 6"Accensione prestiti" - Categoria 6.02.02 "Anticipazioni" - Categoria 6.03.03 "Accensione prestiti a seguito di escussione di garanzie" - Accensioni di prestiti da rinegozziazioni) / [Impegni + relativi FPV (Macroaggregato 2.2 "Investimenti fissi lordi e acquisto di terreni" + Macroaggregato 2.3 "Contributi agli investimenti")](9)	0,00
<b>8 Analisi dei residui</b>			
8.1	Incidenza nuovi residui passivi di parte corrente su stock residui passivi correnti	Totale residui passivi titolo 1 di competenza dell'esercizio / Totale residui passivi titolo 1 al 31 dicembre	0,89
8.2	Incidenza nuovi residui passivi in c/capitale su stock residui passivi in conto capitale al 31 dicembre	Totale residui passivi titolo 2 di competenza dell'esercizio/ Totale residui titolo 2 al 31 dicembre	0,76
8.3	Incidenza nuovi residui passivi per incremento attività finanziarie su stock residui passivi per incremento attività finanziarie al 31 dicembre	Totale residui passivi titolo 3 di competenza dell'esercizio / Totale residui passivi titolo 3 al 31 dicembre	0,00
8.4	Incidenza nuovi residui attivi di parte corrente su stock residui attivi di parte corrente	Totale residui attivi titoli 1,2,3 di competenza dell'esercizio / Totale residui attivi titoli	0,62
8.5	Incidenza nuovi residui attivi in c/capitale su stock residui attivi in c/capitale	Totale residui attivi titolo 4 di competenza dell'esercizio / Totale residui attivi titolo 4 al 31 dicembre	0,56

## Piano degli indicatori di bilancio

Indicatori sintetici

### Rendiconto esercizio 2017

TIPOLOGIA INDICATORE		DEFINIZIONE	VALORE INDICATORE 2017
8.6	6 Incidenza nuovi residui attivi per riduzione di attività finanziarie su stock residui attivi per riduzione di attività finanziarie	Totale residui attivi titolo 5 di competenza dell'esercizio / Totale residui attivi titolo 5 al 31 dicembre	0,00
<b>9</b>	<b>Smaltimento debiti non finanziari</b>		
9.1	Smaltimento debiti commerciali nati nell'esercizio	Pagamenti di competenza (Macroaggregati 1.3 "Acquisto di beni e servizi" + 2.2 "Investimenti fissi lordi e acquisto di terreni") / Impegni di competenza (Macroaggregati 1.3 "Acquisto di beni e servizi" + 2.2 "Investimenti fissi lordi e acquisto di terreni")	0,75
9.2	Smaltimento debiti commerciali nati negli esercizi precedenti	Pagamenti c/residui (Macroaggregati 1.3 "Acquisto di beni e servizi" + 2.2 "Investimenti fissi lordi e acquisto di terreni") / stock residui al 1° gennaio (Macroaggregati 1.3 "Acquisto di beni e servizi" + 2.2 "Investimenti fissi lordi e acquisto di terreni")	0,86
9.3	Smaltimento debiti verso altre amministrazioni pubbliche nati nell'esercizio	Pagamenti di competenza [Trasferimenti correnti a Amministrazioni Pubbliche (U.1.04.01.00.000) + Trasferimenti di tributi (U.1.05.00.00.000) + Fondi perequativi (U.1.06.00.00.000) + Contributi agli investimenti a Amministrazioni pubbliche (U.2.03.01.00.000) + Altri trasferimenti in conto capitale (U.2.04.01.00.000 + U.2.04.11.00.000 + U.2.04.16.00.000 + U.2.04.21.00.000)] / Impegni di competenza [Trasferimenti correnti a Amministrazioni Pubbliche (U.1.04.01.00.000) + Trasferimenti di tributi (U.1.05.00.00.000) + Fondi perequativi (U.1.06.00.00.000) + Contributi agli investimenti a Amministrazioni pubbliche (U.2.03.01.00.000) + Altri trasferimenti in conto capitale (U.2.04.01.00.000 + U.2.04.11.00.000 +	0,85

## Piano degli indicatori di bilancio

Indicatori sintetici

### Rendiconto esercizio 2017

TIPOLOGIA INDICATORE		DEFINIZIONE	VALORE INDICATORE 2017
9.4	Smaltimento debiti verso altre amministrazioni pubbliche nati negli esercizi precedenti	Pagamenti in c/residui [Trasferimenti correnti a Amministrazioni Pubbliche (U.1.04.01.00.000) + Trasferimenti di tributi (U.1.05.00.00.000) + Fondi perequativi (U.1.06.00.00.000) + Contributi agli investimenti a Amministrazioni pubbliche (U.2.03.01.00.000) + Altri trasferimenti in conto capitale (U.2.04.01.00.000 + U.2.04.11.00.000 + U.2.04.16.00.000 + U.2.04.21.00.000)] / stock residui al 1° gennaio [Trasferimenti correnti a Amministrazioni Pubbliche (U.1.04.01.00.000) + Trasferimenti di tributi (U.1.05.00.00.000) + Fondi perequativi (U.1.06.00.00.000) + Contributi agli investimenti a Amministrazioni pubbliche (U.2.03.01.00.000) + Altri trasferimenti in conto capitale (U.2.04.01.00.000 + U.2.04.11.00.000 + U.2.04.16.00.000 + U.2.04.21.00.000)]	0,93
9.5	Indicatore annuale di tempestività dei pagamenti (di cui al comma 1, dell'articolo 9, DPCM del 22 settembre 2014)	Giorni effettivi intercorrenti tra la data di scadenza della fattura o richiesta equivalente di pagamento e la data di pagamento ai fornitori moltiplicata per l'importo dovuto, rapportata alla somma degli importi pagati nel periodo di riferimento	-14,04
<b>10</b>	<b>Debiti finanziari</b>		
10.1	Incidenza estinzioni anticipate debiti finanziari	Impegni per estinzioni anticipate / Debito da finanziamento al 31 dicembre anno precedente (2)	0,00
10.2	Incidenza estinzioni ordinarie debiti finanziari	(Totale impegni Titolo 4 della spesa – Impegni estinzioni anticipate) / Debito da finanziamento al 31 dicembre anno precedente (2)	0,16

## Piano degli indicatori di bilancio

Indicatori sintetici

### Rendiconto esercizio 2017

TIPOLOGIA INDICATORE		DEFINIZIONE	VALORE INDICATORE 2017
10.3	Sostenibilità debiti finanziari	[Impegni (Totale 1.7 "Interessi passivi" – "Interessi di mora" (U.1.07.06.02.000) – "Interessi per anticipazioni prestiti" (U.1.07.06.04.000) + Titolo 4 della spesa – estinzioni anticipate) – (Accertamenti Entrate categoria E.4.02.06.00.000 "Contributi agli investimenti direttamente destinati al rimborso di prestiti da amministrazioni pubbliche") + Trasferimenti in conto capitale per assunzione di debiti dell'amministrazione da parte di amministrazioni pubbliche (E.4.03.01.00.000) + Trasferimenti in conto capitale da parte di amministrazioni pubbliche per cancellazione di debiti dell'amministrazione (E.4.03.04.00.000)] / Accertamenti titoli 1, 2 e 3	0,01
10.4	Indebitamento procapite (in valore assoluto)	Debito di finanziamento al 31/12 (2) / popolazione residente (al 1° gennaio dell'esercizio di riferimento o, se non disponibile, al 1° gennaio dell'ultimo anno disponibile)	36,70
<b>11</b>	<b>Composizione dell'avanzo di amministrazione (4)</b>		
11.1	Incidenza quota libera di parte corrente nell'avanzo	Quota libera di parte corrente dell'avanzo/Avanzo di amministrazione (5)	0,21
11.2	Incidenza quota libera in c/capitale nell'avanzo	Quota libera in conto capitale dell'avanzo/Avanzo di amministrazione (6)	0,08
11.3	Incidenza quota accantonata nell'avanzo	Quota accantonata dell'avanzo/Avanzo di amministrazione (7)	0,46
11.4	Incidenza quota vincolata nell'avanzo	Quota vincolata dell'avanzo/Avanzo di amministrazione (8)	0,25
<b>12</b>	<b>Disavanzo di amministrazione</b>		
12.1	Quota disavanzo ripianato nell'esercizio	Disavanzo di amministrazione esercizio precedente – Disavanzo di amministrazione esercizio in corso / Totale Disavanzo esercizio precedente (3)	0,00
12.2	Incremento del disavanzo rispetto all'esercizio	Disavanzo di amministrazione esercizio in corso – Disavanzo di amministrazione esercizio precedente / Totale Disavanzo esercizio precedente (3)	0,00
12.3	Sostenibilità patrimoniale del disavanzo	Totale disavanzo di amministrazione (3) / Patrimonio netto (1)	0,00
12.4	Sostenibilità disavanzo effettivamente a carico	Disavanzo iscritto in spesa del conto del bilancio / Accertamenti dei titoli 1, 2 e 3 delle entrate	0,00
<b>13</b>	<b>Debiti fuori bilancio</b>		
13.1	Debiti riconosciuti e finanziati	Importo Debiti fuori bilancio riconosciuti e finanziati / Totale impegni titolo I e titolo	0,00

## Piano degli indicatori di bilancio

Indicatori sintetici

### Rendiconto esercizio 2017

TIPOLOGIA INDICATORE		DEFINIZIONE	VALORE INDICATORE 2017
13.2	Debiti in corso di riconoscimento	Importo debiti fuori bilancio in corso di riconoscimento/Totale accertamento entrate dei titoli 1, 2 e 3	0,00
13.3	Debiti riconosciuti e in corso di finanziamento	importo Debiti fuori bilancio riconosciuti e in corso di finanziamento/Totale accertamento entrate dei titoli 1, 2 e 3	0,00
<b>14</b>	<b>Fondo pluriennale vincolato</b>		
14.1	Utilizzo del FPV	(Fondo pluriennale vincolato corrente e capitale iscritto in entrata del bilancio - Quota del fondo pluriennale vincolato corrente e capitale non utilizzata nel corso dell'esercizio e rinviata agli esercizi successivi) / Fondo pluriennale vincolato corrente e capitale iscritto in entrata nel bilancio (Per il FPV riferirsi ai valori riportati nell'allegato del rendiconto concernente il FPV, totale delle colonne a) e c)	0,42
<b>15</b>	<b>Partite di giro e conto terzi</b>		
15.1	Incidenza partite di giro e conto terzi in entrata	Totale accertamenti Entrate per conto terzi e partite di giro / Totale accertamenti primi tre titoli delle entrate (al netto delle operazioni riguardanti la gestione della cassa vincolata)	0,12
15.2	Incidenza partite di giro e conto terzi in uscita	Totale impegni Uscite per conto terzi e partite di giro / Totale impegni del titolo I della spesa (al netto delle operazioni riguardanti la gestione della cassa vincolata)	0,14

(1) Il Patrimonio Netto è pari alla Lettera A) dello stato patrimoniale passivo. Gli enti locali delle Autonomie speciali che adottano il DLgs 118/2011 a decorrere dal 2016 e gli enti locali con popolazione inferiore a 5.000 abitanti elaborano l'indicatore a decorrere dal 2017.

(2) Il debito da finanziamento è pari alla Lettera D1 dello stato patrimoniale passivo. Gli enti locali delle Autonomie speciali che adottano il DLgs 118/2011 a decorrere dal 2016 e gli enti locali con popolazione inferiore a 5.000 abitanti elaborano l'indicatore a decorrere dal 2017.

(3) Indicatore da rappresentare solo in caso di disavanzo di amministrazione. Il disavanzo di amministrazione è pari alla lettera E dell'allegato al rendiconto riguardante il risultato di amministrazione

(4) Da compilare solo se la voce E, dell'allegato al rendiconto concernente il risultato di amministrazione è positivo o pari a 0.

(5) La quota libera di parte corrente del risultato di amministrazione è pari alla voce E riportata nell'allegato a) al rendiconto. Il risultato di amministrazione è pari alla lettera A del predetto allegato a)

(6) La quota libera in c/capitale del risultato di amministrazione è pari alla voce D riportata nell'allegato a) al rendiconto. Il risultato di amministrazione è pari alla lettera A riportata nel predetto allegato a).

(7) La quota accantonata del risultato di amministrazione è pari alla voce B riportata nell'allegato a) al rendiconto. Il risultato di amministrazione è pari alla lettera A del predetto allegato a).

(8) La quota vincolata del risultato di amministrazione è pari alla voce C riportata nell'allegato a) al rendiconto. Il risultato di amministrazione è pari alla lettera A riportata nel predetto allegato a).

(9) Indicare al numeratore solo la quota del finanziamento destinata alla copertura di investimenti, e al denominatore escludere gli investimenti che, nell'esercizio, sono finanziati dal FPV.





## CONTO DEL BILANCIO - RIEPILOGO GENERALE DELLE ENTRATE

TITOLO	DENOMINAZIONE	RESIDUI ATTIVI AL 01/01/2017 (RS)		RISCOSSIONI IN C/RESIDUI (RR)		RIACCERTAMENTI RESIDUI (R)		RESIDUI ATTIVI DA ESERCIZI PRECEDENTI (EP=RS-RR+R)	
		PREVISIONI DEFINITIVE DI COMPETENZA (CP)		RISCOSSIONI IN C/COMPETENZA (RC)		ACCERTAMENTI (A)		MAGGIORI O MINORI ENTRATE DI COMPETENZA = A-CP	
		PREVISIONI DEFINITIVE DI CASSA (CS)		TOTALE RISCOSSIONI (TR=RR+RC)		MAGGIORI O MINORI ENTRATE DI CASSA = TR-CS		TOTALE RESIDUI ATTIVI DA RIPORTARE (TR=EP+EC)	
	<i>Fondo pluriennale vincolato per spese correnti</i>	CP	641.468,69						
	<i>Fondo pluriennale vincolato per spese in conto capitale</i>	CP	1.741.680,21						
	<i>Utilizzo Avanzo di Amministrazione</i>	CP	516.609,78						
<b>TITOLO 1</b>	<b><i>Entrate correnti di natura tributaria, contributiva e perequativa</i></b>	RS	3.034.799,77	RR	2.041.394,64	R	209.060,57	EP	1.202.465,70
		CP	11.132.108,58	RC	9.218.106,90	A	11.366.937,20	CP	234.828,62
		CS	13.009.117,43	TR	11.259.501,54	CS	-1.749.615,89	TR	3.351.296,00
<b>TITOLO 2</b>	<b><i>Trasferimenti correnti</i></b>	RS	411.403,52	RR	172.673,02	R	-24.199,13	EP	214.531,37
		CP	687.326,33	RC	397.385,30	A	659.028,18	CP	-28.298,15
		CS	1.059.854,84	TR	570.058,32	CS	-489.796,52	TR	476.174,25
<b>TITOLO 3</b>	<b><i>Entrate extratributarie</i></b>	RS	590.303,10	RR	332.990,45	R	8.938,54	EP	266.251,19
		CP	2.111.127,27	RC	1.729.468,74	A	2.115.963,25	CP	4.835,98
		CS	2.690.346,13	TR	2.062.459,19	CS	-627.886,94	TR	652.745,70
<b>TITOLO 4</b>	<b><i>Entrate in conto capitale</i></b>	RS	471.307,48	RR	155.202,79	R	-19.552,90	EP	296.551,79
		CP	1.271.621,34	RC	760.513,17	A	1.144.514,41	CP	-127.106,93
		CS	1.730.928,82	TR	915.715,96	CS	-815.212,86	TR	680.553,03
<b>TITOLO 5</b>	<b><i>Entrate da riduzioni di attività finanziarie</i></b>	RS	0,00	RR	0,00	R	0,00	EP	0,00
		CP	0,00	RC	0,00	A	0,00	CP	0,00
		CS	0,00	TR	0,00	CS	0,00	TR	0,00
<b>TITOLO 6</b>	<b><i>Accensioni prestiti</i></b>	RS	0,00	RR	0,00	R	0,00	EP	0,00
		CP	0,00	RC	0,00	A	0,00	CP	0,00
		CS	0,00	TR	0,00	CS	0,00	TR	0,00
<b>TITOLO 7</b>	<b><i>Anticipazioni da istituto tesoriere/cassiere</i></b>	RS	0,00	RR	0,00	R	0,00	EP	0,00
		CP	0,00	RC	0,00	A	0,00	CP	0,00



## CONTO DEL BILANCIO - RIEPILOGO GENERALE DELLE ENTRATE

TITOLO	DENOMINAZIONE	RESIDUI ATTIVI AL 01/01/2017 (RS)		RISCOSSIONI IN C/RESIDUI (RR)		RIACCERTAMENTI RESIDUI (R)		RESIDUI ATTIVI DA ESERCIZI PRECEDENTI (EP=RS-RR+R)	
		PREVISIONI DEFINITIVE DI COMPETENZA (CP)		RISCOSSIONI IN C/COMPETENZA (RC)		ACCERTAMENTI (A)		MAGGIORI O MINORI ENTRATE DI COMPETENZA = A-CP	
		PREVISIONI DEFINITIVE DI CASSA (CS)		TOTALE RISCOSSIONI (TR=RR+RC)		MAGGIORI O MINORI ENTRATE DI CASSA = TR-CS		TOTALE RESIDUI ATTIVI DA RIPORTARE (TR=EP+EC)	
		CS	0,00	TR	0,00	CS	0,00	TR	0,00
<b>TITOLO 9</b>	<b>Entrate per conto terzi e partite di giro</b>	RS	19.314,57	RR	1.802,99	R	-14.180,22	EP	3.331,36
		CP	1.969.000,00	RC	1.587.608,35	A	1.737.907,90	CP	-231.092,10
		CS	1.716.638,28	TR	1.589.411,34	CS	-127.226,94	TR	153.630,91
	<b>TOTALE TITOLI</b>	RS	<b>4.527.128,44</b>	RR	<b>2.704.063,89</b>	R	<b>160.066,86</b>	EP	<b>1.983.131,41</b>
		CP	<b>17.171.183,52</b>	RC	<b>13.693.082,46</b>	A	<b>17.024.350,94</b>	CP	<b>-146.832,58</b>
		CS	<b>20.206.885,50</b>	TR	<b>16.397.146,35</b>	CS	<b>-3.809.739,15</b>	TR	<b>5.314.399,89</b>
	<b>TOTALE GENERALE DELLE ENTRATE</b>	RS	<b>4.527.128,44</b>	RR	<b>2.704.063,89</b>	R	<b>160.066,86</b>	EP	<b>1.983.131,41</b>
		CP	<b>20.070.942,20</b>	RC	<b>13.693.082,46</b>	A	<b>17.024.350,94</b>	CP	<b>-146.832,58</b>
		CS	<b>20.206.885,50</b>	TR	<b>16.397.146,35</b>	CS	<b>-3.809.739,15</b>	TR	<b>5.314.399,89</b>



# COMUNE DI CASALGRANDE

PROVINCIA DI REGGIO NELL'EMILIA

Cod. Fisc. e Partita IVA 00284720356 - Piazza Martiri della Libertà, 1 C.A.P. 42013

## VERBALE DI DELIBERAZIONE DELLA GIUNTA COMUNALE

n. 33 del 09/03/2018

**OGGETTO: SETTORE FINANZIARIO - RIACCERTAMENTO ORDINARIO DEI RESIDUI ANNO 2017.**

L'anno **duemiladiciotto** il giorno **nove** del mese di **marzo** alle ore **12:30** nella residenza municipale, si è riunita la Giunta comunale.

Risultano presenti:

VACCARI ALBERTO	Sindaco	Presente
CASSINADRI MARCO	Assessore	Presente
BLENGERI GRAZIELLA	Assessore	Assente
GROSSI MASSIMILIANO	Assessore	Presente
TAGLINI SILVIA	Assessore	Presente
BENEVENTI MILENA	Assessore	Presente

Assiste il Segretario BININI EMILIO.

IL Sindaco VACCARI ALBERTO constatato il numero legale degli intervenuti dichiara aperta la riunione e li invita a deliberare sull'oggetto sopra indicato.



# COMUNE DI CASALGRANDE

PROVINCIA DI REGGIO NELL'EMILIA

Cod. Fisc. e Partita IVA 00284720356 - Piazza Martiri della Libertà, 1 C.A.P. 42013

**Oggetto:** SETTORE FINANZIARIO - RIACCERTAMENTO ORDINARIO DEI RESIDUI  
ANNO 2017

## LA GIUNTA COMUNALE

### **RICHIAMATI:**

- il D. Lgs. 118/2011 corretto ed integrato dal D. Lgs 126/2014;
- il principio contabile applicato concernente la contabilità finanziaria (all. n. 4/2 al d.Lgs. n. 118/2011 e s.m. e i.) ed in particolare il punto 9.1 inerente il riaccertamento ordinario dei residui;
- il D. Lgs. 267/2000;

### **VISTI:**

- l'articolo 228, comma 3, del d.Lgs. n. 267/2000, il quale prevede che *“Prima dell’inserimento nel conto del bilancio dei residui attivi e passivi l’ente locale provvede all’operazione di riaccertamento degli stessi, consistente nella revisione delle ragioni del mantenimento in tutto od in parte dei residui e della corretta imputazione in bilancio, secondo le modalità di cui all’art. 3, comma 4, del decreto legislativo 23 giugno 2011, n. 118, e successive modificazioni”*;
- l'articolo 3, comma 4, del d.Lgs. n. 118/2011, il quale prevede che *“Possono essere conservati tra i residui attivi le entrate accertate esigibili nell’esercizio di riferimento, ma non incassate. Possono essere conservate tra i residui passivi le spese impegnate, liquidate o liquidabili nel corso di tale esercizio, ma non pagate. Le entrate e le spese accertate e impegnate non esigibili nell’esercizio considerato, sono immediatamente re-imputate all’esercizio in cui sono esigibili. La reimputazione degli impegni è effettuata incrementando, di pari importo, il fondo pluriennale di spesa, al fine di consentire, nell’entrata degli esercizi successivi, l’iscrizione del fondo pluriennale vincolato a copertura delle spese reimputate. La costituzione del fondo pluriennale vincolato non è effettuata in caso di reimputazione contestuale di entrate e di spese. Le variazioni agli stanziamenti del fondo pluriennale vincolato e agli stanziamenti correlati, dell’esercizio in corso e dell’esercizio precedente, necessarie alla reimputazione delle entrate e delle spese riaccertate, sono effettuate con provvedimento amministrativo della giunta entro i termini previsti per l’approvazione del rendiconto dell’esercizio precedente. Il riaccertamento ordinario dei residui è effettuato anche nel corso dell’esercizio provvisorio o della gestione provvisoria. Al termine delle procedure di riaccertamento non sono conservati residui cui non corrispondono obbligazioni giuridicamente perfezionate”*;
- lo Statuto Comunale;
- il vigente Regolamento comunale di contabilità;

### **DATO ATTO CHE:**

- con delibera di Consiglio Comunale n. 69 del 21.12.2017 è stato approvato il Documento Unico di Programmazione (DUP) - Periodo 2018/2020;
- con delibera di Consiglio Comunale n. 70 del 21.12.2017 è stato approvato il bilancio di previsione 2018-2020;
- con delibera di Giunta Comunale n. 1 del 11.01.2018 è stato approvato il Piano Esecutivo di Gestione 2018/2020 e assegnazione degli obiettivi e delle risorse finanziarie e umane ai responsabili di settore;
- alla luce della normativa sopra richiamata, tramite deliberazione della Giunta comunale in



# COMUNE DI CASALGRANDE

PROVINCIA DI REGGIO NELL'EMILIA

Cod. Fisc. e Partita IVA 00284720356 - Piazza Martiri della Libertà, 1 C.A.P. 42013

vista dell'approvazione del rendiconto di gestione, viene disposto il riaccertamento ordinario dei residui, attraverso il quale si procede alla cancellazione dei residui attivi e passivi non assistiti da obbligazioni giuridicamente perfezionate nonché alla reimputazione dei residui attivi e passivi le cui obbligazioni non sono esigibili alla data del 31 dicembre dell'esercizio a cui si riferisce il rendiconto;

- il servizio finanziario dell'ente in data 31.01.2018 ha trasmesso, tramite posta elettronica, ai Responsabili di Settore la tabella dei residui attivi e passivi di propria competenza risultanti dalle scritture contabili dell'ente, al fine di effettuare, nel rispetto di quanto sopra riportato, la verifica sulla consistenza e l'esigibilità dei residui, secondo i nuovi principi contabili applicati al fine di rilevare:

- le voci da eliminare definitivamente in quanto non corrispondenti ad obbligazioni giuridicamente perfezionate;
- le voci da eliminare e reimputare agli esercizi successivi, rispetto al 31 dicembre 2017, nelle quali l'esigibilità avrà scadenza;

**CONSIDERATO** che la reimputazione dei residui passivi non esigibili nell'esercizio a cui è riferito il rendiconto comporta:

- il recepimento della variazione nel bilancio di previsione 2018-2020 approvato con delibera di Consiglio Comunale n. 70 del 21.12.2017, al fine di incrementare gli stanziamenti cui le spese devono essere imputate;
- il trasferimento all'esercizio di reimputazione anche della "copertura" che l'impegno aveva nell'esercizio cui era stato inizialmente imputato, attraverso il fondo pluriennale vincolato. La costituzione o l'incremento di tale fondo è escluso solo in caso di contestuale reimputazione di entrate e spese correlate;

**PRESO ATTO** che, sulla proposta di deliberazione, ai sensi degli articoli 49, comma 1, e 147bis, comma 1 del D.Lgs. 267/2000 e successive modifiche ed integrazioni sono stati acquisiti i pareri favorevoli espressi dal Responsabile del Settore Finanziario, in ordine alla regolarità tecnica attestante la regolarità e correttezza dell'azione amministrativa, nonché in ordine alla regolarità contabile, in quanto l'atto comporta riflessi diretti sulla situazione economico-finanziaria dell'Ente;

**ACQUISITO** altresì il parere espresso dal Collegio dei Revisori, così come previsto dal D.Lgs. 118/2011 (all. D);

**RITENUTA** la propria competenza ai sensi dell'art. 48 del D.Lgs. 267/2000;

**ALL'UNANIMITA'** dei voti espressi per alzata di mano;

## DELIBERA

1) di approvare, ai sensi dell'articolo 3, comma 4, del d.Lgs. n. 118/2011 ed in ossequio al principio contabile all. 4/2 al citato decreto, punto 9.1, gli elenchi dei residui attivi e passivi cancellati o reimputati e mantenuti alla data del 31 dicembre 2017 (allegati A e B), di cui si riportano le risultanze finali:

<b>RESIDUI ATTIVI</b>	<b>€ 5.314.399,89</b>
Di cui:	



# COMUNE DI CASALGRANDE

PROVINCIA DI REGGIO NELL'EMILIA

Cod. Fisc. e Partita IVA 00284720356 - Piazza Martiri della Libertà, 1 C.A.P. 42013

- riaccertati (provenienti dalla gestione residui )	€ 1.983.131,41
- accertati (provenienti dalla gestione di competenza)	€ 3.331.268,48

<b>RESIDUI PASSIVI</b>	<b>€ 2.857.831,90</b>
Di cui:	
- riaccertati (provenienti dalla gestione residui )	€ 340.527,75
- accertati (provenienti dalla gestione di competenza)	€ 2.517.304,15

2) di approvare le variazioni di esigibilità in spesa e di apportare al bilancio dell'esercizio 2018 le variazioni funzionali all'incremento del fondo pluriennale vincolato di entrata per gli esercizi 2018-2020 a copertura degli impegni reimputati, così come risultano dal prospetto allegato al presente provvedimento quale parte integrante e sostanziale (all. C);

3) di approvare, a seguito della re-imputazione degli impegni, la seguente composizione del Fondo Pluriennale Vincolato:

DESCRIZIONE	Corrente	Capitale	Totale
FPV di spesa costituito in corso di esercizio (ante -riaccertamento residui 2017)	€ 381.767,95	€ 1.235.879,12	€ 1.617.647,07
FPV di spesa costituito in sede di riaccertamento ordinario dei residui 2017	€ 187.685,99	€ 1.415.093,86	€ 1.602.779,75
<b>TOTALE FPV DI SPESA</b>	<b>€ 569.453,84</b>	<b>€ 2.650.972,98</b>	<b>€ 3.220.426,82</b>

4) di reimpegnare, a valere sull'esercizio 2018 e successivi, gli impegni reimputati in quanto non esigibili al 31 dicembre 2017;

5) di trasmettere il presente provvedimento, in ottemperanza a quanto previsto dal Principio contabile applicato concernente la contabilità finanziaria, al Tesoriere Comunale, unitamente al prospetto concernente le variazioni di bilancio e l'elenco aggiornato dei residui attivi e passivi iniziali.

Ravvisata l'urgenza,  
Con voto unanime e palese,

**DELIBERA altresì**

di dichiarare la presente deliberazione, al fine di procedere alle necessarie scritture contabili propedeutiche alla predisposizione del rendiconto 2017, immediatamente eseguibile, ai sensi dell'art. 134, comma 4, del d.Lgs. n. 267/2000.



# COMUNE DI CASALGRANDE

PROVINCIA DI REGGIO NELL'EMILIA

Cod. Fisc. e Partita IVA 00284720356 - Piazza Martiri della Libertà, 1 C.A.P. 42013

---

Letto, approvato e sottoscritto digitalmente ai sensi dell'art. 21 D.L.gs n 82/2005 e s.m.i.

IL Sindaco  
VACCARI ALBERTO

IL Segretario  
BININI EMILIO

**Pareggio di bilancio 2017 - Art. 1, commi 470, 470-bis, 471, 473 e 474 della legge n. 232/2016**

CITTA' METROPOLITANE, PROVINCE E COMUNI

**PROSPETTO per la CERTIFICAZIONE**

della verifica del rispetto degli obiettivi del pareggio di bilancio 2017

da trasmettere entro il termine perentorio del 31 marzo 2018

**DENOMINAZIONE ENTE Comune di CASALGRANDE**

VISTO il decreto n. 138205 del 27 giugno 2017 concernente il monitoraggio periodico delle risultanze del saldo di finanza pubblica per l'anno 2017 delle Città metropolitane, delle Province e dei Comuni;

VISTI i risultati della gestione di competenza dell'esercizio 2017;

VISTE le informazioni sul monitoraggio delle risultanze del saldo di finanza pubblica 2017 trasmesse da questo Ente mediante il sito web "http://pareggiobilancio.mef.gov.it".

**SI CERTIFICANO LE SEGUENTI RISULTANZE:**

		<i>Importi in migliaia di euro</i>
<b>SALDO DI FINANZA PUBBLICA 2017</b>		
		<b>Competenza</b>
1	SALDO TRA ENTRATE E SPESE FINALI VALIDE AI FINI DEI SALDI DI FINANZA PUBBLICA	858
2	Impegni degli enti locali colpiti dal sisma di cui agli allegati 1, 2 e 2-bis al decreto-legge 17 ottobre 2016, n. 189 per spese sostenute per investimenti, ai sensi dell'articolo 43-bis del decreto legge n. 50 del 2017, realizzati attraverso l'utilizzo dei risultati di amministrazione degli esercizi precedenti e il ricorso al debito, non coperti da eventuali spazi finanziari acquisiti nel 2017 con le intese regionali e i patti di solidarietà nazionali (artt. 2 e 4 del D.P.C.M. 21 febbraio 2017, n. 21 e i patti di solidarietà di cui ai commi da 485 e seguenti dell'articolo 1 della legge n. 232 del 2016)	
3=1+2	SALDO TRA ENTRATE E SPESE FINALI RIDETERMINATO valido ai fini dei vincoli di finanza pubblica	858
4	OBIETTIVO DI SALDO FINALE DI COMPETENZA 2017	
5	SPAZI FINANZIARI ACQUISITI NELL'ANNO 2017 CON INTESE REGIONALI E PATTI DI SOLIDARIETA' NAZIONALI E NON UTILIZZATI PER IMPEGNI DI SPESA IN CONTO CAPITALE PER INVESTIMENTI DI CUI AI COMMI 485 E SEGUENTI, ART. 1, LEGGE 232/2016 E DI CUI AGLI ARTT. 2 E 4 DEL D.P.C.M. N. 21/2017(Per le modalità di utilizzo - Cfr. Paragrafo A dell'Allegato al decreto della certificazione)	0
6=4+5	OBIETTIVO DI SALDO FINALE DI COMPETENZA 2017 RIDETERMINATO a seguito del recupero degli spazi finanziari acquisiti nell'anno 2017 e NON utilizzati	0
7=3-6	DIFFERENZA TRA IL SALDO TRA ENTRATE E SPESE FINALI valide ai fini del saldo di finanza pubblica E OBIETTIVO DI SALDO FINALE DI COMPETENZA 2017 RIDETERMINATO	858

Sulla base delle predette risultanze si certifica che:

il pareggio di bilancio per l'anno 2017 è stato rispettato

il pareggio di bilancio per l'anno 2017 NON E' STATO RISPETTATO

IL PRESIDENTE/IL SINDACO/IL SINDACO  
METROPOLITANO

IL RESPONSABILE DEL SERVIZIO  
FINANZIARIO

ORGANO DI REVISIONE ECONOMICO-FINANZIARIA

Organo Revisione (1) / Commissario Ad Acta

Organo Revisione (2)

Organo Revisione (3)



**Pareggio di bilancio 2017 - Art. 1, commi 470, 470-bis, 471, 473, 474 e 479 della legge n. 232/2016**

CITTA' METROPOLITANE, PROVINCE E COMUNI

**PROSPETTO per la CERTIFICAZIONE**

della verifica del rispetto degli obiettivi del pareggio di bilancio 2017

da trasmettere entro il termine perentorio del 31 marzo 2018

**DENOMINAZIONE ENTE Comune di CASALGRANDE**

VISTI i risultati della gestione di cassa dell'esercizio 2017;

**SI CERTIFICANO LE SEGUENTI RISULTANZE:***Importi in migliaia di euro*

<b>SALDO DI FINANZA PUBBLICA 2017</b>		
		<b>Cassa totale(1)</b>
1	Titolo 1 - Entrate correnti di natura tributaria, contributiva e perequativa	11.260
2	Titolo 2 - Trasferimenti correnti	570
3	Titolo 3 - Entrate extratributarie	2.062
4	Titolo 4 - Entrate in c/capitale	916
5	Titolo 5 - Entrate da riduzione di attività finanziarie	0
6=1+2+3+4+5	<b>Totale Entrate finali</b>	14.808
7	Titolo 1 - Spese correnti	12.332
8	Titolo 2 - Spese in c/ capitale	989
9	Titolo 3 - Spese per incremento di attività finanziaria	0
10=7+8+9	<b>Totale Spese finali</b>	13.321
11=6-10	<b>Saldo finale di cassa fra le entrate finali e le spese finali</b>	1.487

1) Gestione di competenza + gestione residui.



## PROSPETTO DIMOSTRATIVO DEL RISULTATO DI AMMINISTRAZIONE

		GESTIONE		
		RESIDUI	COMPETENZA	TOTALE
Fondo di cassa al 1 gennaio				4.849.369,72
RISCOSSIONI	(+)	2.704.063,89	13.693.082,46	16.397.146,35
PAGAMENTI	(-)	2.333.947,80	12.735.567,11	15.069.514,91
SALDO DI CASSA AL 31 DICEMBRE	(=)			6.177.001,16
PAGAMENTI per azioni esecutive non regolarizzate al 31 dicembre	(-)			0,00
FONDO DI CASSA AL 31 DICEMBRE	(=)			6.177.001,16
RESIDUI ATTIVI <i>di cui derivanti da accertamenti di tributi effettuati sulla base della stima del dipartimento delle finanze</i>	(+)	1.983.131,41	3.331.268,48	5.314.399,89 0,00
RESIDUI PASSIVI	(-)	340.527,75	2.517.304,15	2.857.831,90
FONDO PLURIENNALE VINCOLATO PER SPESE CORRENTI	(-)			569.453,84
FONDO PLURIENNALE VINCOLATO PER SPESE IN CONTO CAPITALE	(-)			2.650.972,98
<b>RISULTATO DI AMMINISTRAZIONE AL 31 DICEMBRE (A)</b>	<b>(=)</b>			<b>5.413.142,33</b>

### Composizione del risultato di amministrazione al 31 dicembre:

<b>Parte accantonata</b>				
Fondo crediti di dubbia esigibilita' al 31/12/2017				1.977.431,10
Fondo anticipazioni liquidita' DL 35 del 2013 e successive modifiche e rifinanziamenti				0,00
Fondo perdite societa' partecipate				0,00
Fondo contezioso				50.000,00
Altri accantonamenti				438.552,81
<b>Totale parte accantonata B)</b>				<b>2.465.983,91</b>
<b>Parte vincolata</b>				
Vincoli derivanti da leggi e dai principi contabili				1.043.759,25
Vincoli derivanti da trasferimenti				227.491,84
Vincoli derivanti dalla contrazione di mutui				0,00
Vincoli formalmente attribuiti dall'ente				91.131,32
Altri vincoli				12.056,90
<b>Totale parte vincolata C)</b>				<b>1.374.439,31</b>
<b>Parte destinata agli investimenti</b>				
<b>Totale destinata agli investimenti D)</b>				<b>450.000,00</b>
<b>Totale parte disponibile (E=A-B-C-D)</b>				<b>1.122.719,11</b>

## P.E.G. CONSUNTIVO ESERCIZIO 2017

### Elenco Residui Passivi per anno di provenienza

Capitolo/Art.	Descrizione	Impegni	Importo Iniziale	Pagamenti	Variazioni	Importo da Conservare	Beneficiario
2010/0	SPESE DI RAPPRESENTANZA	489/2017	650,00	784,26	635,41	501,15	
		<b>Totale 2017</b>	650,00	784,26	635,41	501,15	
		<b>Totale Capitolo/Art 2010/0</b>	650,00	784,26	635,41	501,15	
3015/1	GETTONI PRESENZA CONSIGLIO COMUNALE	2167/2017	499,75	0,00	0,00	499,75	DIVERSI CONSIGLIERI
		2170/2017	1.439,28	0,00	0,00	1.439,28	DIVERSI CONSIGLIERI
		<b>Totale 2017</b>	1.939,03	0,00	0,00	1.939,03	
		<b>Totale Capitolo/Art 3015/1</b>	1.939,03	0,00	0,00	1.939,03	
3015/2	MISSIONI E RIMBORSI SPESE AMMINISTRATORI	1219/2017	1.000,00	149,80	-667,70	182,50	
		<b>Totale 2017</b>	1.000,00	149,80	-667,70	182,50	
		<b>Totale Capitolo/Art 3015/2</b>	1.000,00	149,80	-667,70	182,50	
3015/3	RIMBORSO DATORI DI LAVORO AMMINISTRATORI	266/2017	6.000,00	4.528,29	-540,18	931,53	CASALGRANDE PADANA SPA
		<b>Totale 2017</b>	6.000,00	4.528,29	-540,18	931,53	
		<b>Totale Capitolo/Art 3015/3</b>	6.000,00	4.528,29	-540,18	931,53	
3015/5	ACCANTONAMENTO ANNUALITA' FINE MANDATO	269/2017	2.788,86	0,00	0,00	2.788,86	
		<b>Totale 2017</b>	2.788,86	0,00	0,00	2.788,86	
		<b>Totale Capitolo/Art 3015/5</b>	2.788,86	0,00	0,00	2.788,86	
3050/1	COMPENSO AL COLLEGIO DEI REVISORI DEI CONTI	1316/2017	26.737,53	10.216,46	1.062,47	17.583,54	DIVERSI
		<b>Totale 2017</b>	26.737,53	10.216,46	1.062,47	17.583,54	
		<b>Totale Capitolo/Art 3050/1</b>	26.737,53	10.216,46	1.062,47	17.583,54	
3060/1	INCARICO E SERVIZI A SUPPORTO DEGLI ORGANI ISTITUZIONALI	1933/2017	1.550,00	0,00	-44,44	1.505,56	
		<b>Totale 2017</b>	1.550,00	0,00	-44,44	1.505,56	
		<b>Totale Capitolo/Art 3060/1</b>	1.550,00	0,00	-44,44	1.505,56	
3060/2	MANUTENZIONE AUTOMEZZI AMMINISTRATORI	485/2017	185,00	247,48	330,56	268,08	

## P.E.G. CONSUNTIVO ESERCIZIO 2017

### Elenco Residui Passivi per anno di provenienza

Capitolo/Art.	Descrizione	Impegni	Importo Iniziale	Pagamenti	Variazioni	Importo da Conservare	Beneficiario
		<b>Totale 2017</b>	185,00	247,48	330,56	268,08	
		<b>Totale Capitolo/Art 3060/2</b>	185,00	247,48	330,56	268,08	
3078/0	PRESTAZIONI DI SERVIZIO PER SPESE DI RAPPRESENTANZA	378/2015	165,90	0,00	0,00	165,90	DIVERSI
		<b>Totale 2015</b>	165,90	0,00	0,00	165,90	
		486/2017	500,00	350,00	375,50	525,50	
		<b>Totale 2017</b>	500,00	350,00	375,50	525,50	
		<b>Totale Capitolo/Art 3078/0</b>	665,90	350,00	375,50	691,40	
5001/10	CPDEL RITENUTE PREVIDENZIALI ED ASSISTENZIALI	2137/2017	40,00	0,00	0,00	40,00	ISTITUTI PREVIDENZIALI CPDEL INADEL
		<b>Totale 2017</b>	40,00	0,00	0,00	40,00	
		<b>Totale Capitolo/Art 5001/10</b>	40,00	0,00	0,00	40,00	
5001/20	INADEL RITENUTE PREVIDENZIALI ED ASSISTENZIALI	240/2017	700,00	518,79	0,00	181,21	
		<b>Totale 2017</b>	700,00	518,79	0,00	181,21	
		<b>Totale Capitolo/Art 5001/20</b>	700,00	518,79	0,00	181,21	
5001/60	RITENUTE RICONGIUNZIONE LEGGE 29/79	237/2017	700,00	566,54	-65,86	67,60	
		238/2017	800,00	724,46	0,00	75,54	
		239/2017	900,00	660,02	0,00	239,98	
		<b>Totale 2017</b>	2.400,00	1.951,02	-65,86	383,12	
		<b>Totale Capitolo/Art 5001/60</b>	2.400,00	1.951,02	-65,86	383,12	
5002/0	RITENUTE ERARIALI	251/2016	6.375,39	0,00	0,00	6.375,39	
		<b>Totale 2016</b>	6.375,39	0,00	0,00	6.375,39	
		200/2017	100.000,00	30.125,93	0,00	69.874,07	
		2070/2017	11.447,02	11.447,02	5.354,69	5.354,69	RETRIBUZIONE PERSONALE DI
		<b>Totale 2017</b>	111.447,02	41.572,95	5.354,69	75.228,76	
		<b>Totale Capitolo/Art 5002/0</b>	117.822,41	41.572,95	5.354,69	81.604,15	

## P.E.G. CONSUNTIVO ESERCIZIO 2017

### Elenco Residui Passivi per anno di provenienza

Capitolo/Art.	Descrizione	Impegni	Importo Iniziale	Pagamenti	Variazioni	Importo da Conservare	Beneficiario
5003/10	RITENUTE SINDACALI	241/2017	7.000,00	6.473,19	0,00	526,81	
		<b>Totale 2017</b>	7.000,00	6.473,19	0,00	526,81	
		<b>Totale Capitolo/Art 5003/10</b>	7.000,00	6.473,19	0,00	526,81	
5003/20	CESSIONI DI STIPENDIO E PIGNORAM. CREDITI	236/2017	18.000,00	16.519,10	0,00	1.480,90	
		<b>Totale 2017</b>	18.000,00	16.519,10	0,00	1.480,90	
		<b>Totale Capitolo/Art 5003/20</b>	18.000,00	16.519,10	0,00	1.480,90	
5004/0	RESTITUZIONE DEPOSITI CAUZIONALI	350/2007	258,23	0,00	0,00	258,23	
		<b>Totale 2007</b>	258,23	0,00	0,00	258,23	
		938/2011	1.500,00	0,00	0,00	1.500,00	POLISPORTIVA
		<b>Totale 2011</b>	1.500,00	0,00	0,00	1.500,00	
		1633/2012	1.296,00	0,00	0,00	1.296,00	CORA IMPIANTI DI GASPARINI GIULIANO&C.
		1982/2012	2.072,00	0,00	0,00	2.072,00	
		<b>Totale 2012</b>	3.368,00	0,00	0,00	3.368,00	
		1327/2015	36.830,82	15.000,00	0,00	21.830,82	
		<b>Totale 2015</b>	36.830,82	15.000,00	0,00	21.830,82	
		<b>Totale Capitolo/Art 5004/0</b>	41.957,05	15.000,00	0,00	26.957,05	
5005/99	SPESE PER SERVIZI IN CONTO TERZI	664/2016	1.344,00	1.076,08	0,00	267,92	GALIMBERTI MATTIA
		867/2016	20,00	0,00	0,00	20,00	ASL REGGIO EMILIA
		<b>Totale 2016</b>	1.364,00	1.076,08	0,00	287,92	
		190/2017	700.000,00	689.519,59	60.000,00	70.480,41	AGENZIA DELLE ENTRATE
		253/2017	50.000,00	37.298,19	0,00	12.701,81	
		254/2017	50.000,00	27.054,79	0,00	22.945,21	
		401/2017	20.104,73	20.104,73	8.000,00	8.000,00	AGENZIA DELLE ENTRATE
		995/2017	280,00	0,00	0,00	280,00	
		996/2017	360,00	0,00	0,00	360,00	
		<b>Totale 2017</b>	820.744,73	773.977,30	68.000,00	114.767,43	

## P.E.G. CONSUNTIVO ESERCIZIO 2017

### Elenco Residui Passivi per anno di provenienza

Capitolo/Art.	Descrizione	Impegni	Importo Iniziale	Pagamenti	Variazioni	Importo da Conservare	Beneficiario
		<b>Totale Capitolo/Art 5005/99</b>	822.108,73	775.053,38	68.000,00	115.055,35	
13078/1	RELAZIONI PUBBLICHE CONVEGNI FESTE NAZ.LI GEMELLAGGI	487/2017	1.250,00	1.130,76	77,19	196,43	
		<b>Totale 2017</b>	1.250,00	1.130,76	77,19	196,43	
		<b>Totale Capitolo/Art 13078/1</b>	1.250,00	1.130,76	77,19	196,43	
20220/1	SPESE DIVERSE ORGANI ISTITUZIONALI	484/2017	500,00	565,48	677,80	612,32	
		<b>Totale 2017</b>	500,00	565,48	677,80	612,32	
		<b>Totale Capitolo/Art 20220/1</b>	500,00	565,48	677,80	612,32	
20220/2	CARBURANTE AUTOMEZZI AMMINISTRATORI	82/2017	770,00	370,12	-326,88	73,00	
		<b>Totale 2017</b>	770,00	370,12	-326,88	73,00	
		<b>Totale Capitolo/Art 20220/2</b>	770,00	370,12	-326,88	73,00	
30200/0	CONSULENZE LEGALI AMMINISTRATORI	601/2015	5.164,57	0,00	0,00	5.164,57	COLI PAOLO
		602/2015	1.869,59	0,00	0,00	1.869,59	STUDIO LEGALE COFFRINI ASSOCIAZ.PROFESS.
		<b>Totale 2015</b>	7.034,16	0,00	0,00	7.034,16	
		<b>Totale Capitolo/Art 30200/0</b>	7.034,16	0,00	0,00	7.034,16	
110145/0	ONERI PREV.LI PERS. IN PENSIONE E ALTRE PROVVIDENZE	1/2017	5.978,45	2.549,54	3.103,17	6.532,08	I.N.P.D.A.P. EX CPDEL
		<b>Totale 2017</b>	5.978,45	2.549,54	3.103,17	6.532,08	
		<b>Totale Capitolo/Art 110145/0</b>	5.978,45	2.549,54	3.103,17	6.532,08	
110155/6	ONERI PREV.LI DIRITTIDI ROGITO SEGRETARIO COM.LE	2126/2017	941,96	0,00	0,00	941,96	ISTITUTI PREVIDENZIALI CPDEL INADEL
		2273/2017	25,95	0,00	0,00	25,95	ISTITUTI PREVIDENZIALI CPDEL INADEL
		<b>Totale 2017</b>	967,91	0,00	0,00	967,91	
		<b>Totale Capitolo/Art 110155/6</b>	967,91	0,00	0,00	967,91	
110155/99	DIRITTIDI ROGITO SPETTANTI AL SEGRETARIO COM.LE	2125/2017	3.957,83	0,00	0,00	3.957,83	CURTI JESSICA
		2272/2017	109,07	0,00	0,00	109,07	CURTI JESSICA

## P.E.G. CONSUNTIVO ESERCIZIO 2017

### Elenco Residui Passivi per anno di provenienza

Capitolo/Art.	Descrizione	Impegni	Importo Iniziale	Pagamenti	Variazioni	Importo da Conservare	Beneficiario
		<b>Totale 2017</b>	4.066,90	0,00	0,00	4.066,90	
		<b>Totale Capitolo/Art 110155/99</b>	4.066,90	0,00	0,00	4.066,90	
120220/10	ABBONAMENTI E PUBBLICAZIONI AD USO DEI SERVIZI	286/2017	4.210,90	3.844,36	-174,94	191,60	
		293/2017	2.473,55	289,10	-1.896,45	288,00	DIVERSI
		<b>Totale 2017</b>	6.684,45	4.133,46	-2.071,39	479,60	
		<b>Totale Capitolo/Art 120220/10</b>	6.684,45	4.133,46	-2.071,39	479,60	
120220/34	CARBURANTE AUTO MESSO COMUNALE	83/2017	800,00	274,49	-512,00	13,51	
		<b>Totale 2017</b>	800,00	274,49	-512,00	13,51	
		<b>Totale Capitolo/Art 120220/34</b>	800,00	274,49	-512,00	13,51	
120220/99	STAMPATI CANCELLERIA E VARIE AFFARI GENERALI	292/2017	3.205,48	3.570,62	1.458,00	1.092,86	DIVERSI
		647/2017	1.200,00	498,83	-413,47	287,70	PAREDES ITALIA SPA
		<b>Totale 2017</b>	4.405,48	4.069,45	1.044,53	1.380,56	
		<b>Totale Capitolo/Art 120220/99</b>	4.405,48	4.069,45	1.044,53	1.380,56	
130221/0	RILEGATURE DELIBERE E DETERMINE	1884/2017	233,42	0,00	0,00	233,42	ICAR SRL
		<b>Totale 2017</b>	233,42	0,00	0,00	233,42	
		<b>Totale Capitolo/Art 130221/0</b>	233,42	0,00	0,00	233,42	
130300/1	GESTIONE CALORE	6/2017	31.253,00	21.662,39	-1.944,00	7.646,61	ANTAS S.R.L. A SOCIO UNICO
		<b>Totale 2017</b>	31.253,00	21.662,39	-1.944,00	7.646,61	
		<b>Totale Capitolo/Art 130300/1</b>	31.253,00	21.662,39	-1.944,00	7.646,61	
130300/99	MANUTENZIONE UFFICI COMUNALI (OU)	130/2017	1.867,00	0,00	-108,00	1.759,00	FERRARI GIOVANNI
		331/2017	1.108,52	0,00	0,00	1.108,52	ELMAN S.R.L.
		<b>Totale 2017</b>	2.975,52	0,00	-108,00	2.867,52	
		<b>Totale Capitolo/Art 130300/99</b>	2.975,52	0,00	-108,00	2.867,52	
130310/1	ENERGIA ELETTRICA UFFICI	91/2017	31.000,00	18.134,96	-4.800,00	8.065,04	

## P.E.G. CONSUNTIVO ESERCIZIO 2017

### Elenco Residui Passivi per anno di provenienza

Capitolo/Art.	Descrizione	Impegni	Importo Iniziale	Pagamenti	Variazioni	Importo da Conservare	Beneficiario
		<b>Totale 2017</b>	31.000,00	18.134,96	-4.800,00	8.065,04	
		<b>Totale Capitolo/Art 130310/1</b>	31.000,00	18.134,96	-4.800,00	8.065,04	
130310/3	POSTALI	296/2017	9.808,50	18.985,88	9.808,50	631,12	
		<b>Totale 2017</b>	9.808,50	18.985,88	9.808,50	631,12	
		<b>Totale Capitolo/Art 130310/3</b>	9.808,50	18.985,88	9.808,50	631,12	
130310/4	TELEFONICHE (SPESE DI TELEFONIA FISSA)	67/2017	7.590,84	4.308,46	0,00	3.282,38	WIND TELECOMUNICAZIONI SPA
		69/2017	175,68	124,44	-2,10	49,14	TELECOM ITALIA SPA
		105/2017	194,59	113,14	0,00	81,45	TELECOM ITALIA SPA
		252/2017	13.948,66	3.840,27	-6.974,45	3.133,94	TELECOM ITALIA SPA
		1063/2017	119,56	0,00	0,00	119,56	WIND TRE SPA
		1893/2017	8,54	0,00	0,00	8,54	WIND TRE SPA
		<b>Totale 2017</b>	22.037,87	8.386,31	-6.976,55	6.675,01	
		<b>Totale Capitolo/Art 130310/4</b>	22.037,87	8.386,31	-6.976,55	6.675,01	
130310/5	PULIZIE	71/2017	28.027,01	21.351,01	244,98	6.920,98	CNS CONSORZIO NAZIONALE SERVIZI SOC. COO
		1382/2017	549,00	0,00	0,00	549,00	COOPSERVICE - S. COOP.P.A.
		<b>Totale 2017</b>	28.576,01	21.351,01	244,98	7.469,98	
		<b>Totale Capitolo/Art 130310/5</b>	28.576,01	21.351,01	244,98	7.469,98	
130310/34	MANUTENZIONE AUTO E SPESE DIVERSE MESSO COMUNALE	2261/2017	65,00	0,00	0,00	65,00	AUTODEMOLIZIONI TOSI GIUSEPPE & C. SNC
		<b>Totale 2017</b>	65,00	0,00	0,00	65,00	
		<b>Totale Capitolo/Art 130310/34</b>	65,00	0,00	0,00	65,00	
130310/37	RIMBORSO SPESE EQUITALIA	532/2017	950,00	0,00	0,00	950,00	DIVERSI
		<b>Totale 2017</b>	950,00	0,00	0,00	950,00	
		<b>Totale Capitolo/Art 130310/37</b>	950,00	0,00	0,00	950,00	
130310/99	ACQUA E SERVIZIO RIFIUTI (SERVIZIO IDRICO UFFICI COMUNALI)	272/2016	1.662,88	1.323,24	0,00	339,64	IREN IRETI SPA



## P.E.G. CONSUNTIVO ESERCIZIO 2017

### Elenco Residui Passivi per anno di provenienza

Capitolo/Art.	Descrizione	Impegni	Importo Iniziale	Pagamenti	Variazioni	Importo da Conservare	Beneficiario
		<b>Totale 2016</b>	1.662,88	1.323,24	0,00	339,64	
130310/99	ACQUA E SERVIZIO RIFIUTI (SERVIZIO IDRICO UFFICI COMUNALI)	256/2017	2.000,00	899,77	0,00	1.100,23	IREN IRETI SPA
		<b>Totale 2017</b>	2.000,00	899,77	0,00	1.100,23	
		<b>Totale Capitolo/Art 130310/99</b>	3.662,88	2.223,01	0,00	1.439,87	
130405/3	MENSA DIPENDENTI	146/2016	3.940,18	3.232,63	0,00	707,55	DIVERSI
		<b>Totale 2016</b>	3.940,18	3.232,63	0,00	707,55	
		127/2017	15.000,00	14.736,83	5.000,00	5.263,17	DIVERSI
		<b>Totale 2017</b>	15.000,00	14.736,83	5.000,00	5.263,17	
		<b>Totale Capitolo/Art 130405/3</b>	18.940,18	17.969,46	5.000,00	5.970,72	
130415/1	ONERI ASSICURATIVI	140/2017	4.874,19	115,00	0,00	4.759,19	UNIONBROKERS SRL CONSULENZE ASSICURATIVE
		533/2017	2.868,48	252,00	0,00	2.616,48	UNIONBROKERS SRL CONSULENZE ASSICURATIVE
		2063/2017	2.441,00	0,00	0,00	2.441,00	UNIONBROKERS SRL CONSULENZE ASSICURATIVE
		2064/2017	3.340,00	0,00	0,00	3.340,00	
		2065/2017	3.328,00	0,00	0,00	3.328,00	UNIONBROKERS SRL CONSULENZE ASSICURATIVE
		2066/2017	1.800,00	0,00	0,00	1.800,00	UNIONBROKERS SRL CONSULENZE ASSICURATIVE
		<b>Totale 2017</b>	18.651,67	367,00	0,00	18.284,67	
		<b>Totale Capitolo/Art 130415/1</b>	18.651,67	367,00	0,00	18.284,67	
130415/2	SPESE PER RISARCIMENTO DANNI	534/2017	8.195,00	0,00	0,00	8.195,00	REALE MUTUA ASSICURAZIONI
		<b>Totale 2017</b>	8.195,00	0,00	0,00	8.195,00	
		<b>Totale Capitolo/Art 130415/2</b>	8.195,00	0,00	0,00	8.195,00	
130420/2	GIORNALINO E PROMOZIONE ATTIVITA' AMMINISTRAZIONE COM.LE	21/2017	8.108,80	6.081,60	0,00	2.027,20	LITOSTAMPA LA RAPIDA SNC DI SALA E.& C.
		<b>Totale 2017</b>	8.108,80	6.081,60	0,00	2.027,20	
		<b>Totale Capitolo/Art 130420/2</b>	8.108,80	6.081,60	0,00	2.027,20	
130420/9	AFFISSIONI	363/2016	76,16	0,00	0,00	76,16	

**P.E.G. CONSUNTIVO ESERCIZIO 2017**  
**Elenco Residui Passivi per anno di provenienza**

Capitolo/Art.	Descrizione	Impegni	Importo Iniziale	Pagamenti	Variazioni	Importo da Conservare	Beneficiario
130420/9	AFFISSIONI	1159/2016	315,78	0,00	0,00	315,78	
		<b>Totale 2016</b>	391,94	0,00	0,00	391,94	
		<b>Totale Capitolo/Art 130420/9</b>	391,94	0,00	0,00	391,94	
130445/1	GARE DI APPALTO CONTRATTI E PUBBLICAZIONE SEGRETERIA	1592/2017	225,00	0,00	0,00	225,00	UNIONE TRESINARO SECCHIA
		<b>Totale 2017</b>	225,00	0,00	0,00	225,00	
		<b>Totale Capitolo/Art 130445/1</b>	225,00	0,00	0,00	225,00	
130455/0	TRASCRIZIONE DIBATTITI CONSIGLIARI MEDIANTE DITTA SPECIALIZZATA	100/2017	1.500,00	435,75	-972,25	92,00	COMUNICAZIONE
		<b>Totale 2017</b>	1.500,00	435,75	-972,25	92,00	
		<b>Totale Capitolo/Art 130455/0</b>	1.500,00	435,75	-972,25	92,00	
130510/98	SPESE ED AGGI RISCOSSIONE TRIBUTI SCUOLE	2060/2015	950,00	292,00	0,00	658,00	
		<b>Totale 2015</b>	950,00	292,00	0,00	658,00	
		303/2016	950,00	0,00	0,00	950,00	
		<b>Totale 2016</b>	950,00	0,00	0,00	950,00	
		235/2017	950,00	0,00	0,00	950,00	
		<b>Totale 2017</b>	950,00	0,00	0,00	950,00	
		<b>Totale Capitolo/Art 130510/98</b>	2.850,00	292,00	0,00	2.558,00	
140220/99	NOLEGGIO FOTOCOPIATORI	55/2017	1.034,02	642,47	65,98	457,53	KYOCERA DOCUMENT SOLUTIONS ITALIA SPA
		78/2017	1.729,38	696,78	120,62	1.153,22	KYOCERA DOCUMENT SOLUTIONS ITALIA SPA
		191/2017	1.400,00	1.069,93	0,00	330,07	KYOCERA DOCUMENT SOLUTIONS ITALIA SPA
		192/2017	800,00	380,03	0,00	419,97	KYOCERA DOCUMENT SOLUTIONS ITALIA SPA
		294/2017	258,03	57,70	0,00	200,33	DIVERSI
		<b>Totale 2017</b>	5.221,43	2.846,91	186,60	2.561,12	
		<b>Totale Capitolo/Art 140220/99</b>	5.221,43	2.846,91	186,60	2.561,12	
230200/1	AGGIORNAMENTO INVENTARI	1390/2017	7.320,00	0,00	-122,00	7.198,00	PROGEL SRL

## P.E.G. CONSUNTIVO ESERCIZIO 2017

### Elenco Residui Passivi per anno di provenienza

Capitolo/Art.	Descrizione	Impegni	Importo Iniziale	Pagamenti	Variazioni	Importo da Conservare	Beneficiario
		<b>Totale 2017</b>	7.320,00	0,00	-122,00	7.198,00	
		<b>Totale Capitolo/Art 230200/1</b>	7.320,00	0,00	-122,00	7.198,00	
230200/2	SERVIZIO ELABORAZIONE/INVIO TELEMATICO MOD. FISCALI	188/2017	3.530,59	2.661,45	488,82	1.357,96	STUDIO LEGALE TRIBUTARIO (CDA)
		<b>Totale 2017</b>	3.530,59	2.661,45	488,82	1.357,96	
		<b>Totale Capitolo/Art 230200/2</b>	3.530,59	2.661,45	488,82	1.357,96	
230200/4	SPESE BANCARIE SCUOLE	201/2017	4.000,00	2.578,31	148,86	1.570,55	
		<b>Totale 2017</b>	4.000,00	2.578,31	148,86	1.570,55	
		<b>Totale Capitolo/Art 230200/4</b>	4.000,00	2.578,31	148,86	1.570,55	
270995/99	IVA A DEBITO	613/2017	50.000,00	134.096,30	85.944,62	1.848,32	AGENZIA DELLE ENTRATE
		<b>Totale 2017</b>	50.000,00	134.096,30	85.944,62	1.848,32	
		<b>Totale Capitolo/Art 270995/99</b>	50.000,00	134.096,30	85.944,62	1.848,32	
310139/6	ONERI PREV.LI INCENTIVO ATTIVITA' RECUPERO I.C.I.	2186/2017	160,00	0,00	0,00	160,00	
		<b>Totale 2017</b>	160,00	0,00	0,00	160,00	
		<b>Totale Capitolo/Art 310139/6</b>	160,00	0,00	0,00	160,00	
310139/99	INCENTIVO ATTIVITA' ACCERTAMENTO I.C.I.	2185/2017	660,00	0,00	0,00	660,00	
		<b>Totale 2017</b>	660,00	0,00	0,00	660,00	
		<b>Totale Capitolo/Art 310139/99</b>	660,00	0,00	0,00	660,00	
325020/0	TRASFERIMENTO TRIB.PROV. AMBIENT.	706/2015	4.485,70	1.977,16	0,00	2.508,54	PROVINCIA DI REGGIO EMILIA
		2203/2015	32.264,93	21.411,21	0,00	10.853,72	PROVINCIA DI REGGIO EMILIA
		<b>Totale 2015</b>	36.750,63	23.388,37	0,00	13.362,26	
		13/2016	11.057,83	1.808,15	0,00	9.249,68	PROVINCIA DI REGGIO EMILIA
		1858/2016	142.853,30	129.572,94	0,00	13.280,36	PROVINCIA DI REGGIO EMILIA
		<b>Totale 2016</b>	153.911,13	131.381,09	0,00	22.530,04	
		1467/2017	147.021,78	56.596,74	0,00	90.425,04	PROVINCIA DI REGGIO EMILIA

## P.E.G. CONSUNTIVO ESERCIZIO 2017

### Elenco Residui Passivi per anno di provenienza

Capitolo/Art.	Descrizione	Impegni	Importo Iniziale	Pagamenti	Variazioni	Importo da Conservare	Beneficiario
		<b>Totale 2017</b>	147.021,78	56.596,74	0,00	90.425,04	
		<b>Totale Capitolo/Art 325020/0</b>	337.683,54	211.366,20	0,00	126.317,34	
330510/2	COLLEGAMENTI TELEMATICI A PUBBLICHE AMMINISTRAZIONI	110/2017	3.540,69	2.753,76	-773,56	13,37	AUTOMOBILE CLUB D'ITALIA
		<b>Totale 2017</b>	3.540,69	2.753,76	-773,56	13,37	
		<b>Totale Capitolo/Art 330510/2</b>	3.540,69	2.753,76	-773,56	13,37	
330510/6	SPESE TENUTA C.C. POSTALE E DIVERSE UFFICIO TRIBUTI	1357/2017	1.500,00	709,00	-88,62	702,38	UNICREDIT S.P.A.
		<b>Totale 2017</b>	1.500,00	709,00	-88,62	702,38	
		<b>Totale Capitolo/Art 330510/6</b>	1.500,00	709,00	-88,62	702,38	
330510/21	SERVIZI ESTIMATIVI RELATIVI ALL'ATTIVIT. DELL'UFFICIO TRIBUTI	854/2016	45.750,00	19.988,08	0,00	25.761,92	ADS AUTOMATED DATA SYSTEMS SPA
		<b>Totale 2016</b>	45.750,00	19.988,08	0,00	25.761,92	
		<b>Totale Capitolo/Art 330510/21</b>	45.750,00	19.988,08	0,00	25.761,92	
330510/99	SPESE ED AGGI PER LA RISCOSSIONE TRIBUTI	2012/2015	32.762,26	29.811,52	0,00	2.950,74	
		<b>Totale 2015</b>	32.762,26	29.811,52	0,00	2.950,74	
		201/2016	54.829,72	0,00	0,00	54.829,72	MUNICIPIA S.P.A.
		<b>Totale 2016</b>	54.829,72	0,00	0,00	54.829,72	
		197/2017	25.079,54	19.531,00	-1.357,30	4.191,24	TRE ESSE ITALIA SRL
		265/2017	500,00	283,46	-215,37	1,17	
		609/2017	200,00	76,44	-66,54	57,02	
		1038/2017	54.829,72	0,00	0,00	54.829,72	MUNICIPIA S.P.A.
		2169/2017	729,88	0,00	0,00	729,88	AGENZIA DELLE ENTRATE-
		<b>Totale 2017</b>	81.339,14	19.890,90	-1.639,21	59.809,03	
		<b>Totale Capitolo/Art 330510/99</b>	168.931,12	49.702,42	-1.639,21	117.589,49	
350970/0	0,8 PER MILLE I.C.I. IFEL	669/2017	2.600,00	1.263,60	-700,00	636,40	FONDAZIONE IFEL
		<b>Totale 2017</b>	2.600,00	1.263,60	-700,00	636,40	

## P.E.G. CONSUNTIVO ESERCIZIO 2017

### Elenco Residui Passivi per anno di provenienza

Capitolo/Art.	Descrizione	Impegni	Importo Iniziale	Pagamenti	Variazioni	Importo da Conservare	Beneficiario
		<b>Totale Capitolo/Art 350970/0</b>	2.600,00	1.263,60	-700,00	636,40	
420300/99	ACQUISTO BENI MANUT. PATRIM. COM.LE	364/2017	3.000,00	1.734,77	2.963,29	4.228,52	
		<b>Totale 2017</b>	3.000,00	1.734,77	2.963,29	4.228,52	
		<b>Totale Capitolo/Art 420300/99</b>	3.000,00	1.734,77	2.963,29	4.228,52	
430300/99	MANUTENZIONE PATRIM. DISP. E SPESE CORRELATE	131/2017	3.682,00	0,00	-213,00	3.469,00	FERRARI GIOVANNI
		332/2017	387,98	0,00	0,00	387,98	ELMAN S.R.L.
		353/2017	8.698,31	5.213,01	0,00	3.485,30	F.A.M. ANTINCENDIO S.R.L.
		366/2017	9.115,00	18.407,48	11.528,76	2.236,28	
		1640/2017	1.586,00	0,00	-158,60	1.427,40	QUIBELLINO MICHELE
		<b>Totale 2017</b>	23.469,29	23.620,49	11.157,16	11.005,96	
		<b>Totale Capitolo/Art 430300/99</b>	23.469,29	23.620,49	11.157,16	11.005,96	
440500/0	CENSI CANONI LIVELLI E ALTRE PRESTAZIONI PASSIVE	356/2017	78,00	0,00	0,00	78,00	PARROCCHIA MADONNA DEL LAVORO
		357/2017	52,00	0,00	0,00	52,00	PARROCCHIA DI SANT'ANTONINO
		358/2017	52,00	0,00	0,00	52,00	PARROCCHIA DI VILLALUNGA
		2128/2017	4.103,42	0,00	0,00	4.103,42	REGIONE EMILIA ROMAGNA
		<b>Totale 2017</b>	4.285,42	0,00	0,00	4.285,42	
		<b>Totale Capitolo/Art 440500/0</b>	4.285,42	0,00	0,00	4.285,42	
510139/6	ONERI PREV.LI SU F.DO PROGETT. INTER. LL.PP.	695/2015	201,64	0,00	0,00	201,64	ISTITUTI PREVIDENZIALI CPDEL INADEL
		<b>Totale 2015</b>	201,64	0,00	0,00	201,64	
		5/2016	201,64	0,00	0,00	201,64	ISTITUTI PREVIDENZIALI CPDEL INADEL
		<b>Totale 2016</b>	201,64	0,00	0,00	201,64	
		2/2017	403,30	0,00	0,00	403,30	ISTITUTI PREVIDENZIALI CPDEL INADEL
		170/2017	3.570,00	1.150,71	0,00	2.419,29	
		1581/2017	1.320,08	721,03	0,00	599,05	

## P.E.G. CONSUNTIVO ESERCIZIO 2017

### Elenco Residui Passivi per anno di provenienza

Capitolo/Art.	Descrizione	Impegni	Importo Iniziale	Pagamenti	Variazioni	Importo da Conservare	Beneficiario
510139/6	ONERI PREV.LI SU F.DO PROGETT. INTER. LL.PP.	1584/2017	493,38	293,54	0,00	199,84	
		<b>Totale 2017</b>	5.786,76	2.165,28	0,00	3.621,48	
		<b>Totale Capitolo/Art 510139/6</b>	6.190,04	2.165,28	0,00	4.024,76	
510139/99	INCENTIVO PROGETTAZIONE INTERNA LL.PP.	696/2015	847,24	0,00	0,00	847,24	RETRIBUZIONE PERSONALE DI RUOLO
		<b>Totale 2015</b>	847,24	0,00	0,00	847,24	
		6/2016	847,24	0,00	0,00	847,24	RETRIBUZIONE PERSONALE DI
		<b>Totale 2016</b>	847,24	0,00	0,00	847,24	
		3/2017	1.694,50	0,00	0,00	1.694,50	RETRIBUZIONE PERSONALE DI
		171/2017	15.000,00	4.834,87	0,00	10.165,13	
		1580/2017	5.546,56	3.029,55	0,00	2.517,01	
		1583/2017	2.037,02	1.233,34	0,00	803,68	
		<b>Totale 2017</b>	24.278,08	9.097,76	0,00	15.180,32	
		<b>Totale Capitolo/Art 510139/99</b>	25.972,56	9.097,76	0,00	16.874,80	
520300/99	CARBURANTE MEZZI UFFICIO TECNICO	79/2017	1.700,00	1.175,49	-327,08	197,43	
		<b>Totale 2017</b>	1.700,00	1.175,49	-327,08	197,43	
		<b>Totale Capitolo/Art 520300/99</b>	1.700,00	1.175,49	-327,08	197,43	
520476/1	SPESE FUNZIONAMENTO UFFICIO TECNICO	395/2017	150,00	0,00	380,00	530,00	
		<b>Totale 2017</b>	150,00	0,00	380,00	530,00	
		<b>Totale Capitolo/Art 520476/1</b>	150,00	0,00	380,00	530,00	
530200/4	INCARICHI DIVERSI LAVORI PUBBLICI	701/2015	1.938,42	0,00	0,00	1.938,42	STUDIO ATLANTE SERVIZI TOPOGRAFIA
		<b>Totale 2015</b>	1.938,42	0,00	0,00	1.938,42	
		1173/2017	8.322,48	0,00	0,00	8.322,48	GEOM. TAMPPELLONI ALESSIA
		<b>Totale 2017</b>	8.322,48	0,00	0,00	8.322,48	
		<b>Totale Capitolo/Art 530200/4</b>	10.260,90	0,00	0,00	10.260,90	

## P.E.G. CONSUNTIVO ESERCIZIO 2017

### Elenco Residui Passivi per anno di provenienza

Capitolo/Art.	Descrizione	Impegni	Importo Iniziale	Pagamenti	Variazioni	Importo da Conservare	Beneficiario
530209/20	INCARICHI DI CONSULENZE VARIE URBANISTICA	512/2017	6.344,00	0,00	0,00	6.344,00	
		674/2017	16.494,40	0,00	0,00	16.494,40	
		1375/2017	12.688,00	3.172,00	0,00	9.516,00	CENTRO COOPERATIVO DI PROGETTAZIONE
		<b>Totale 2017</b>	35.526,40	3.172,00	0,00	32.354,40	
		<b>Totale Capitolo/Art 530209/20</b>	35.526,40	3.172,00	0,00	32.354,40	
530212/0	SPESE PUBBLIC. VARIANTI URBANIST. E SPESE VARIE	1797/2017	191,54	0,00	0,00	191,54	
		<b>Totale 2017</b>	191,54	0,00	0,00	191,54	
		<b>Totale Capitolo/Art 530212/0</b>	191,54	0,00	0,00	191,54	
530300/99	MANUTENZIONE MEZZI UFFICIO TECNICO	365/2017	750,00	1.077,88	748,78	420,90	
		<b>Totale 2017</b>	750,00	1.077,88	748,78	420,90	
		<b>Totale Capitolo/Art 530300/99</b>	750,00	1.077,88	748,78	420,90	
550100/0	RIMBORSO PERSON. COMANDATO UFFICI TECNICI	875/2017	8.724,00	0,00	0,00	8.724,00	COMUNE DI FIORANO MODENESE
		<b>Totale 2017</b>	8.724,00	0,00	0,00	8.724,00	
		<b>Totale Capitolo/Art 550100/0</b>	8.724,00	0,00	0,00	8.724,00	
580980/2	RESTITUZIONE DIRITTI DI SEGRETERIA CONCESSIONI EDILIZIE	2138/2017	615,00	0,00	0,00	615,00	
		<b>Totale 2017</b>	615,00	0,00	0,00	615,00	
		<b>Totale Capitolo/Art 580980/2</b>	615,00	0,00	0,00	615,00	
620220/0	SPESE STAMPATI CANCELLERIA E VARIE ANAGRAFE E STATO CIVILE	295/2017	1.478,00	2.712,90	1.813,00	578,10	
		<b>Totale 2017</b>	1.478,00	2.712,90	1.813,00	578,10	
		<b>Totale Capitolo/Art 620220/0</b>	1.478,00	2.712,90	1.813,00	578,10	
630220/0	PRESTAZIONI DI SERVIZI VARI	1880/2017	305,00	0,00	0,00	305,00	CERFORM ASSOCIAZ. FORMAZ. PROFESS.LE
		<b>Totale 2017</b>	305,00	0,00	0,00	305,00	
		<b>Totale Capitolo/Art 630220/0</b>	305,00	0,00	0,00	305,00	

## P.E.G. CONSUNTIVO ESERCIZIO 2017

### Elenco Residui Passivi per anno di provenienza

Capitolo/Art.	Descrizione	Impegni	Importo Iniziale	Pagamenti	Variazioni	Importo da Conservare	Beneficiario
650485/0	SPESE PER LA COMMISSIONE ELETTORALE MANDAMENTALE	2143/2017	57,56	0,00	0,00	57,56	COMUNE DI SCANDIANO
		<b>Totale 2017</b>	57,56	0,00	0,00	57,56	
		<b>Totale Capitolo/Art 650485/0</b>	57,56	0,00	0,00	57,56	
701700/2	IRAP GETTONI CONSIGLIERI COM.LI	2168/2017	42,47	0,00	0,00	42,47	I.R.A.P. REGIONE EMILIA ROMAGNA
		2171/2017	122,33	0,00	0,00	122,33	I.R.A.P. REGIONE EMILIA ROMAGNA
		<b>Totale 2017</b>	164,80	0,00	0,00	164,80	
		<b>Totale Capitolo/Art 701700/2</b>	164,80	0,00	0,00	164,80	
710110/50	FONDO LAVORO STRAORDINARIO	478/2017	8.467,09	6.462,07	0,00	2.005,02	
		<b>Totale 2017</b>	8.467,09	6.462,07	0,00	2.005,02	
		<b>Totale Capitolo/Art 710110/50</b>	8.467,09	6.462,07	0,00	2.005,02	
710110/51	ONERI FONDO LAVORO	479/2017	2.160,00	1.513,01	-207,84	439,15	
		2159/2017	440,00	0,00	-401,00	39,00	
		<b>Totale 2017</b>	2.600,00	1.513,01	-608,84	478,15	
		<b>Totale Capitolo/Art 710110/51</b>	2.600,00	1.513,01	-608,84	478,15	
730100/0	DIGITALIZZAZIONE ARCHIVIO COMUNALE	1887/2017	40.000,00	0,00	-1,08	39.998,92	PREMIO SRL
		<b>Totale 2017</b>	40.000,00	0,00	-1,08	39.998,92	
		<b>Totale Capitolo/Art 730100/0</b>	40.000,00	0,00	-1,08	39.998,92	
730200/3	CONTRATTO ASSISTENZA LG. 626	124/2016	2.100,27	2.100,25	0,00	0,02	
		<b>Totale 2016</b>	2.100,27	2.100,25	0,00	0,02	
		994/2017	22.577,02	1.309,40	-8.822,82	12.444,80	COM METODI S.P.A.
		<b>Totale 2017</b>	22.577,02	1.309,40	-8.822,82	12.444,80	
		<b>Totale Capitolo/Art 730200/3</b>	24.677,29	3.409,65	-8.822,82	12.444,82	
730200/5	INCARICO DI CONSULENZA LEGALE	803/2015	2.582,29	0,00	0,00	2.582,29	COLI PAOLO
		804/2015	3.672,00	0,00	0,00	3.672,00	COLI PAOLO
		805/2015	3.060,00	0,00	0,00	3.060,00	COLI PAOLO



## P.E.G. CONSUNTIVO ESERCIZIO 2017

### Elenco Residui Passivi per anno di provenienza

Capitolo/Art.	Descrizione	Impegni	Importo Iniziale	Pagamenti	Variazioni	Importo da Conservare	Beneficiario
730200/5	INCARICO DI CONSULENZA LEGALE	810/2015	734,40	0,00	0,00	734,40	COLI PAOLO
		<b>Totale 2015</b>	10.048,69	0,00	0,00	10.048,69	
		<b>Totale Capitolo/Art 730200/5</b>	10.048,69	0,00	0,00	10.048,69	
730200/6	SISTEMAZIONE ARCHIVI	59/2017	1.830,00	0,00	0,00	1.830,00	BALDELLI FRANCA
		1366/2017	7.320,00	0,00	0,00	7.320,00	DEIANA ANTONELLA
		<b>Totale 2017</b>	9.150,00	0,00	0,00	9.150,00	
		<b>Totale Capitolo/Art 730200/6</b>	9.150,00	0,00	0,00	9.150,00	
730200/55	CAUSE LEGALI	753/2015	6.344,00	0,00	0,00	6.344,00	COLI PAOLO
		755/2015	5.709,60	0,00	0,00	5.709,60	COLI PAOLO
		757/2015	1.546,95	0,00	0,00	1.546,95	COLI PAOLO
		758/2015	526,20	0,00	0,00	526,20	FANTUZZI PAOLA
		761/2015	9.146,78	0,00	0,00	9.146,78	COLI PAOLO
		769/2015	4.500,00	0,00	0,00	4.500,00	COLI PAOLO
		770/2015	5.300,00	0,00	0,00	5.300,00	COLI PAOLO
		775/2015	3.200,00	0,00	0,00	3.200,00	COLI PAOLO
		776/2015	5.300,00	0,00	0,00	5.300,00	COLI PAOLO
		778/2015	4.500,00	0,00	0,00	4.500,00	COLI PAOLO
		783/2015	3.200,00	0,00	0,00	3.200,00	COLI PAOLO
		785/2015	3.200,00	0,00	0,00	3.200,00	
		786/2015	7.350,00	0,00	0,00	7.350,00	COLI PAOLO
		787/2015	3.200,00	0,00	0,00	3.200,00	COLI PAOLO
		788/2015	2.590,00	0,00	0,00	2.590,00	DIVERSI
		789/2015	3.200,00	0,00	0,00	3.200,00	COLI PAOLO
		791/2015	683,20	0,00	0,00	683,20	COLI PAOLO
		792/2015	3.500,00	0,00	0,00	3.500,00	COLI PAOLO
		793/2015	3.200,00	0,00	0,00	3.200,00	COLI PAOLO
		794/2015	3.200,00	0,00	0,00	3.200,00	COLI PAOLO

## P.E.G. CONSUNTIVO ESERCIZIO 2017

### Elenco Residui Passivi per anno di provenienza

Capitolo/Art.	Descrizione	Impegni	Importo Iniziale	Pagamenti	Variazioni	Importo da Conservare	Beneficiario
		<b>Totale 2015</b>	79.396,73	0,00	0,00	79.396,73	
730200/55	CAUSE LEGALI	445/2016	5.709,60	0,00	0,00	5.709,60	GUALANDI FEDERICO
		447/2016	8.993,73	0,00	0,00	8.993,73	COLI PAOLO
		2017/2016	10.531,04	3.933,28	0,00	6.597,76	VACCARI MARIA CRISTINA
		<b>Totale 2016</b>	25.234,37	3.933,28	0,00	21.301,09	
		538/2017	19.803,60	7.625,07	0,00	12.178,53	COLI PAOLO
		539/2017	9.074,38	0,00	0,00	9.074,38	COLI PAOLO
		540/2017	6.344,00	0,00	0,00	6.344,00	COLI PAOLO
		543/2017	5.709,60	0,00	0,00	5.709,60	COLI PAOLO
		544/2017	5.034,00	0,00	0,00	5.034,00	COLI PAOLO
		545/2017	8.300,00	0,00	0,00	8.300,00	COLI PAOLO
		548/2017	1.000,00	0,00	0,00	1.000,00	GUALANDI FEDERICO
		549/2017	6.616,00	0,00	0,00	6.616,00	COLI PAOLO
		554/2017	5.300,00	0,00	0,00	5.300,00	
		555/2017	734,40	0,00	0,00	734,40	COLARIZI MASSIMO
		556/2017	3.200,00	0,00	0,00	3.200,00	COLI PAOLO
		557/2017	3.200,00	0,00	0,00	3.200,00	COLI PAOLO
		558/2017	14.137,59	0,00	0,00	14.137,59	COLI PAOLO
		559/2017	12.611,30	0,00	0,00	12.611,30	COLI PAOLO
		560/2017	9.489,73	0,00	0,00	9.489,73	COLI PAOLO
		561/2017	12.296,23	0,00	0,00	12.296,23	COLI PAOLO
		661/2017	13.100,36	6.451,85	-634,40	6.014,11	VACCARI MARIA CRISTINA
		1736/2017	10.057,09	0,00	-8.298,41	1.758,68	COLI PAOLO
		2271/2017	19.262,55	0,00	0,00	19.262,55	COLI PAOLO
		<b>Totale 2017</b>	165.270,83	14.076,92	-8.932,81	142.261,10	
		<b>Totale Capitolo/Art 730200/55</b>	269.901,93	18.010,20	-8.932,81	242.958,92	
730200/99	INCARICHI E CONSULENZE	744/2015	2.065,83	0,00	0,00	2.065,83	STUDIO LEGALE COFFRINI ASSOCIAZ.PROFESS.

## P.E.G. CONSUNTIVO ESERCIZIO 2017

### Elenco Residui Passivi per anno di provenienza

Capitolo/Art.	Descrizione	Impegni	Importo Iniziale	Pagamenti	Variazioni	Importo da Conservare	Beneficiario
		<b>Totale 2015</b>	2.065,83	0,00	0,00	2.065,83	
730200/99	INCARICHI E CONSULENZE	1934/2017	500,00	0,00	0,00	500,00	DIVERSI
		2104/2017	80,00	0,00	0,00	80,00	
		2277/2017	42,50	0,00	0,00	42,50	REGIONE EMILIA ROMAGNA
		<b>Totale 2017</b>	622,50	0,00	0,00	622,50	
		<b>Totale Capitolo/Art 730200/99</b>	2.688,33	0,00	0,00	2.688,33	
750222/6	SERVIZI DI STAFF QUOTA UNIONE	1141/2017	24.854,13	20.074,75	0,00	4.779,38	UNIONE TRESINARO SECCHIA
		<b>Totale 2017</b>	24.854,13	20.074,75	0,00	4.779,38	
		<b>Totale Capitolo/Art 750222/6</b>	24.854,13	20.074,75	0,00	4.779,38	
1050222/3	COPERTURA COSTI SERVIZIO PM	789/2017	290.841,64	167.831,64	0,00	123.010,00	UNIONE TRESINARO SECCHIA
		<b>Totale 2017</b>	290.841,64	167.831,64	0,00	123.010,00	
		<b>Totale Capitolo/Art 1050222/3</b>	290.841,64	167.831,64	0,00	123.010,00	
1320210/1	MATERIALI DI PULIZIA SC.MATERNA	498/2017	2.250,00	0,00	1.065,67	3.315,67	
		<b>Totale 2017</b>	2.250,00	0,00	1.065,67	3.315,67	
		<b>Totale Capitolo/Art 1320210/1</b>	2.250,00	0,00	1.065,67	3.315,67	
1320210/10	CANCELLERIA SCUOLA MATERNA RIL.IVA/IRAP	1950/2017	2.000,00	0,00	0,00	2.000,00	EUROSEI REGGIANI S.P.A.
		<b>Totale 2017</b>	2.000,00	0,00	0,00	2.000,00	
		<b>Totale Capitolo/Art 1320210/10</b>	2.000,00	0,00	0,00	2.000,00	
1330300/1	GESTIONE CALORE SC. MAT. COM.LI (RIL.IVA/IRAP)	7/2017	16.305,00	10.680,54	-2.050,60	3.573,86	ANTAS S.R.L. A SOCIO UNICO
		<b>Totale 2017</b>	16.305,00	10.680,54	-2.050,60	3.573,86	
		<b>Totale Capitolo/Art 1330300/1</b>	16.305,00	10.680,54	-2.050,60	3.573,86	
1330300/11	GESTIONE CALORE SC. MAT.STATALE	8/2017	40.320,00	23.755,60	-6.800,00	9.764,40	ANTAS S.R.L. A SOCIO UNICO
		<b>Totale 2017</b>	40.320,00	23.755,60	-6.800,00	9.764,40	
		<b>Totale Capitolo/Art 1330300/11</b>	40.320,00	23.755,60	-6.800,00	9.764,40	

## P.E.G. CONSUNTIVO ESERCIZIO 2017

### Elenco Residui Passivi per anno di provenienza

Capitolo/Art.	Descrizione	Impegni	Importo Iniziale	Pagamenti	Variazioni	Importo da Conservare	Beneficiario
1330300/88	MANUT. ORD. IMPIANTI E IMM. SC. MAT. STATALE	132/2017	2.497,00	0,00	-145,00	2.352,00	FERRARI GIOVANNI
		336/2017	201,55	0,00	0,00	201,55	ELMAN S.R.L.
		343/2017	122,00	0,00	0,00	122,00	CHIESI SICUREZZA SRL
		350/2017	101,67	0,00	0,00	101,67	CHIESI SICUREZZA SRL
		369/2017	7.471,00	5.026,62	-1.045,69	1.398,69	
		<b>Totale 2017</b>	10.393,22	5.026,62	-1.190,69	4.175,91	
		<b>Totale Capitolo/Art 1330300/88</b>	10.393,22	5.026,62	-1.190,69	4.175,91	
1330300/99	MANUTENZ.ORD.IMPIANTI E IMMOBILI SC.MAT.COM.LE(RIL.IVA/IRAP) (OU)	133/2017	1.487,00	0,00	-87,00	1.400,00	FERRARI GIOVANNI
		344/2017	122,00	0,00	0,00	122,00	CHIESI SICUREZZA SRL
		351/2017	101,67	0,00	-0,01	101,66	CHIESI SICUREZZA SRL
		370/2017	2.644,00	807,64	-1.075,79	760,57	
		<b>Totale 2017</b>	4.354,67	807,64	-1.162,80	2.384,23	
		<b>Totale Capitolo/Art 1330300/99</b>	4.354,67	807,64	-1.162,80	2.384,23	
1330310/1	ENERGIA ELETTRICA MATERNA COM.LE	93/2017	6.000,00	4.005,97	-1.224,47	769,56	
		<b>Totale 2017</b>	6.000,00	4.005,97	-1.224,47	769,56	
		<b>Totale Capitolo/Art 1330310/1</b>	6.000,00	4.005,97	-1.224,47	769,56	
1330310/4	TELEFONICHE MATERNA COM.LE RIL.IVA/IRAP	227/2017	1.400,00	874,27	-360,18	165,55	TELECOM ITALIA SPA
		<b>Totale 2017</b>	1.400,00	874,27	-360,18	165,55	
		<b>Totale Capitolo/Art 1330310/4</b>	1.400,00	874,27	-360,18	165,55	
1330310/5	APPALTO REFEZIONI SC. MATERNA COMUNALE	33/2017	65.000,00	56.777,51	5.454,85	13.677,34	CIR FOOD COOPERATIVA ITALIANA DI RISTORA
		<b>Totale 2017</b>	65.000,00	56.777,51	5.454,85	13.677,34	
		<b>Totale Capitolo/Art 1330310/5</b>	65.000,00	56.777,51	5.454,85	13.677,34	
1330310/8	ENERGIA ELETTRICA MATERNA	95/2017	13.500,00	8.673,05	-2.881,15	1.945,80	
		<b>Totale 2017</b>	13.500,00	8.673,05	-2.881,15	1.945,80	

## P.E.G. CONSUNTIVO ESERCIZIO 2017

### Elenco Residui Passivi per anno di provenienza

Capitolo/Art.	Descrizione	Impegni	Importo Iniziale	Pagamenti	Variazioni	Importo da Conservare	Beneficiario
		<b>Totale Capitolo/Art 1330310/8</b>	13.500,00	8.673,05	-2.881,15	1.945,80	
1330310/9	TELEFONICHE MATERNA STATALE	228/2017	800,00	438,02	-280,99	80,99	TELECOM ITALIA SPA
		<b>Totale 2017</b>	800,00	438,02	-280,99	80,99	
		<b>Totale Capitolo/Art 1330310/9</b>	800,00	438,02	-280,99	80,99	
1330310/88	ACQUA SC. MATERNA STATALE	233/2017	5.000,00	2.637,53	-750,00	1.612,47	IREN ACQUA GAS S.P.A.
		<b>Totale 2017</b>	5.000,00	2.637,53	-750,00	1.612,47	
		<b>Totale Capitolo/Art 1330310/88</b>	5.000,00	2.637,53	-750,00	1.612,47	
1330310/99	ACQUA-MATERNE COM.LI (RILEV. IVA E IRAP)	246/2017	3.000,00	1.445,88	-700,00	854,12	IREN ACQUA GAS S.P.A.
		<b>Totale 2017</b>	3.000,00	1.445,88	-700,00	854,12	
		<b>Totale Capitolo/Art 1330310/99</b>	3.000,00	1.445,88	-700,00	854,12	
1350535/2	CONTRIBUTO SOSTEGNO HANDICAP	2145/2017	4.039,00	0,00	0,00	4.039,00	SCUOLA S.DOROTEA
		<b>Totale 2017</b>	4.039,00	0,00	0,00	4.039,00	
		<b>Totale Capitolo/Art 1350535/2</b>	4.039,00	0,00	0,00	4.039,00	
1420210/3	FORNITURA LIBRI SCUOLE ELEMENTARI	166/2015	59,10	0,00	0,00	59,10	DIVERSI
		<b>Totale 2015</b>	59,10	0,00	0,00	59,10	
		1392/2017	38.000,00	34.950,73	-1.440,01	1.609,26	
		<b>Totale 2017</b>	38.000,00	34.950,73	-1.440,01	1.609,26	
		<b>Totale Capitolo/Art 1420210/3</b>	38.059,10	34.950,73	-1.440,01	1.668,36	
1430300/1	GESTIONE CALORE	9/2017	121.414,00	76.677,57	-15.800,00	28.936,43	ANTAS S.R.L. A SOCIO UNICO
		<b>Totale 2017</b>	121.414,00	76.677,57	-15.800,00	28.936,43	
		<b>Totale Capitolo/Art 1430300/1</b>	121.414,00	76.677,57	-15.800,00	28.936,43	
1430300/99	MANUTENZIONE ORDINARIA SC.ELEMENTARI (OU)	134/2017	5.843,00	0,00	-338,00	5.505,00	FERRARI GIOVANNI
		1643/2017	317,20	0,00	-31,72	285,48	QUIBELLINO MICHELE
		<b>Totale 2017</b>	6.160,20	0,00	-369,72	5.790,48	

## P.E.G. CONSUNTIVO ESERCIZIO 2017

### Elenco Residui Passivi per anno di provenienza

Capitolo/Art.	Descrizione	Impegni	Importo Iniziale	Pagamenti	Variazioni	Importo da Conservare	Beneficiario
		<b>Totale Capitolo/Art 1430300/99</b>	6.160,20	0,00	-369,72	5.790,48	
1430310/1	ENERGIA ELETTRICA ELEMENTARI	89/2017	47.000,00	26.610,85	-12.397,76	7.991,39	
		255/2017	6.000,00	2.265,25	0,00	3.734,75	AGAC INFRASTRUTTURE SPA
		<b>Totale 2017</b>	53.000,00	28.876,10	-12.397,76	11.726,14	
		<b>Totale Capitolo/Art 1430310/1</b>	53.000,00	28.876,10	-12.397,76	11.726,14	
1430310/4	TELEFONICHE SCUOLE ELEMENTARI	245/2017	2.100,00	1.544,05	-245,75	310,20	TELECOM ITALIA SPA
		<b>Totale 2017</b>	2.100,00	1.544,05	-245,75	310,20	
		<b>Totale Capitolo/Art 1430310/4</b>	2.100,00	1.544,05	-245,75	310,20	
1430310/6	SPESE TELEFONICHE C.T.P.	229/2017	200,00	104,48	-76,51	19,01	TELECOM ITALIA SPA
		<b>Totale 2017</b>	200,00	104,48	-76,51	19,01	
		<b>Totale Capitolo/Art 1430310/6</b>	200,00	104,48	-76,51	19,01	
1430310/99	UTENZE (ACQUA E VARIE) SCUOLE ELEMENTARI	234/2017	16.000,00	18.078,67	6.100,96	4.022,29	IREN ACQUA GAS S.P.A.
		<b>Totale 2017</b>	16.000,00	18.078,67	6.100,96	4.022,29	
		<b>Totale Capitolo/Art 1430310/99</b>	16.000,00	18.078,67	6.100,96	4.022,29	
1450556/0	CONVENZIONE PERSONALE A.T.A.	2183/2017	7.000,00	0,00	0,00	7.000,00	ISTITUTO COMPRESIVO CASALGRANDE
		<b>Totale 2017</b>	7.000,00	0,00	0,00	7.000,00	
		<b>Totale Capitolo/Art 1450556/0</b>	7.000,00	0,00	0,00	7.000,00	
1530300/1	GESTIONE CALORE	10/2017	52.507,00	33.066,20	-6.900,00	12.540,80	ANTAS S.R.L. A SOCIO UNICO
		<b>Totale 2017</b>	52.507,00	33.066,20	-6.900,00	12.540,80	
		<b>Totale Capitolo/Art 1530300/1</b>	52.507,00	33.066,20	-6.900,00	12.540,80	
1530300/99	MANUTENZIONI ORDINARIE SC.MEDIE	135/2017	5.307,00	0,00	-307,00	5.000,00	FERRARI GIOVANNI
		335/2017	369,51	294,81	0,00	74,70	ELMAN S.R.L.
		374/2017	11.643,00	3.119,36	-5.616,79	2.906,85	
		1644/2017	585,60	0,00	-58,56	527,04	QUIBELLINO MICHELE
		<b>Totale 2017</b>	17.905,11	3.414,17	-5.982,35	8.508,59	

## P.E.G. CONSUNTIVO ESERCIZIO 2017

### Elenco Residui Passivi per anno di provenienza

Capitolo/Art.	Descrizione	Impegni	Importo Iniziale	Pagamenti	Variazioni	Importo da Conservare	Beneficiario
		<b>Totale Capitolo/Art 1530300/99</b>	17.905,11	3.414,17	-5.982,35	8.508,59	
1530310/1	ENERGIA ELETTRICA SCUOLE MEDIE	90/2017	18.000,00	13.108,58	-1.182,56	3.708,86	
		<b>Totale 2017</b>	18.000,00	13.108,58	-1.182,56	3.708,86	
		<b>Totale Capitolo/Art 1530310/1</b>	18.000,00	13.108,58	-1.182,56	3.708,86	
1530310/2	GAS SCUOLE MEDIE	232/2017	50,00	32,15	-12,53	5,32	IREN MERCATO S.P.A.
		<b>Totale 2017</b>	50,00	32,15	-12,53	5,32	
		<b>Totale Capitolo/Art 1530310/2</b>	50,00	32,15	-12,53	5,32	
1530310/4	TELEFONICHE SCUOLE MEDIE	230/2017	3.700,00	871,38	-2.646,03	182,59	TELECOM ITALIA SPA
		<b>Totale 2017</b>	3.700,00	871,38	-2.646,03	182,59	
		<b>Totale Capitolo/Art 1530310/4</b>	3.700,00	871,38	-2.646,03	182,59	
1530310/99	UTENZE (ACQUA) SCUOLE MEDIE	247/2017	5.500,00	3.292,48	-42,16	2.165,36	IREN ACQUA GAS S.P.A.
		<b>Totale 2017</b>	5.500,00	3.292,48	-42,16	2.165,36	
		<b>Totale Capitolo/Art 1530310/99</b>	5.500,00	3.292,48	-42,16	2.165,36	
1550576/0	FORNITURA LIBRI SC. MEDIE	2189/2017	10.934,99	0,00	0,00	10.934,99	
		<b>Totale 2017</b>	10.934,99	0,00	0,00	10.934,99	
		<b>Totale Capitolo/Art 1550576/0</b>	10.934,99	0,00	0,00	10.934,99	
1701700/9	IRAP DIRITTI ROGITO SEGRETARIO	2127/2017	336,41	0,00	0,00	336,41	I.R.A.P. REGIONE EMILIA ROMAGNA
		2274/2017	9,27	0,00	0,00	9,27	I.R.A.P. REGIONE EMILIA ROMAGNA
		<b>Totale 2017</b>	345,68	0,00	0,00	345,68	
		<b>Totale Capitolo/Art 1701700/9</b>	345,68	0,00	0,00	345,68	
1720240/0	VESTIARIO PERSONALE SCUOLE COM.LI (RIL.IVA/IRAP)	99/2017	750,00	0,00	-236,94	513,06	VOLTA PROFESSIONAL SRL
		2059/2017	1.260,00	0,00	-16,70	1.243,30	MODACOM SRL
		<b>Totale 2017</b>	2.010,00	0,00	-253,64	1.756,36	
		<b>Totale Capitolo/Art 1720240/0</b>	2.010,00	0,00	-253,64	1.756,36	

## P.E.G. CONSUNTIVO ESERCIZIO 2017

### Elenco Residui Passivi per anno di provenienza

Capitolo/Art.	Descrizione	Impegni	Importo Iniziale	Pagamenti	Variazioni	Importo da Conservare	Beneficiario
1730590/1	INCARICO ATTUATIVO D.LGS.155/97	57/2017	1.708,00	0,00	-6,10	1.701,90	
		<b>Totale 2017</b>	1.708,00	0,00	-6,10	1.701,90	
		<b>Totale Capitolo/Art 1730590/1</b>	1.708,00	0,00	-6,10	1.701,90	
1730590/2	TRASPORTO SCOLASTICO SERVIZI AGGIUNTIVI	225/2017	174.000,00	137.481,44	-1.284,59	35.233,97	
		<b>Totale 2017</b>	174.000,00	137.481,44	-1.284,59	35.233,97	
		<b>Totale Capitolo/Art 1730590/2</b>	174.000,00	137.481,44	-1.284,59	35.233,97	
1730590/99	APPALTO MENSE SCOLASTICHE RIL.IVA/IRAP	34/2017	580.000,00	480.641,38	35.910,22	135.268,84	CIR FOOD COOPERATIVA ITALIANA DI RISTORA
		<b>Totale 2017</b>	580.000,00	480.641,38	35.910,22	135.268,84	
		<b>Totale Capitolo/Art 1730590/99</b>	580.000,00	480.641,38	35.910,22	135.268,84	
1730592/2	ASSISTENZA HANDICAP ELEMENTARI E MEDIE	226/2017	131.000,00	98.667,79	-3.498,42	28.833,79	SOLIDARIETA' NOVANTA
		1747/2017	4.900,00	40,19	-3.613,00	1.246,81	
		<b>Totale 2017</b>	135.900,00	98.707,98	-7.111,42	30.080,60	
		<b>Totale Capitolo/Art 1730592/2</b>	135.900,00	98.707,98	-7.111,42	30.080,60	
1730592/3	SOSTEGNO BAMBINI DIVERSAMENTE ABILI PLESSO 0-6	32/2017	110.191,33	87.953,53	511,26	22.749,06	QUARANTACINQUE - CONSORZIO COOP.SOCIALI
		1757/2017	18.000,00	0,00	-14.418,00	3.582,00	QUARANTACINQUE - CONSORZIO COOP.SOCIALI
		<b>Totale 2017</b>	128.191,33	87.953,53	-13.906,74	26.331,06	
		<b>Totale Capitolo/Art 1730592/3</b>	128.191,33	87.953,53	-13.906,74	26.331,06	
1730592/4	SERVIZIO DI SPORTELLO PSICOLOGICO	1648/2017	11.700,00	0,00	-8.190,00	3.510,00	PROGETTO CRESCERE SOC COOP SOCIALE
		<b>Totale 2017</b>	11.700,00	0,00	-8.190,00	3.510,00	
		<b>Totale Capitolo/Art 1730592/4</b>	11.700,00	0,00	-8.190,00	3.510,00	
1730592/5	PROGETTO QUALIFICAZIONE SCOLASTICA	1799/2017	2.000,00	0,00	-777,80	1.222,20	
		<b>Totale 2017</b>	2.000,00	0,00	-777,80	1.222,20	
		<b>Totale Capitolo/Art 1730592/5</b>	2.000,00	0,00	-777,80	1.222,20	



## P.E.G. CONSUNTIVO ESERCIZIO 2017

### Elenco Residui Passivi per anno di provenienza

Capitolo/Art.	Descrizione	Impegni	Importo Iniziale	Pagamenti	Variazioni	Importo da Conservare	Beneficiario
1750628/4	CONTRIBUTO QUALIFICAZIONE SCOLASTICA	2173/2017	5.000,00	0,00	0,00	5.000,00	COOP TEATRO CASALGRANDE
		<b>Totale 2017</b>	5.000,00	0,00	0,00	5.000,00	
		<b>Totale Capitolo/Art 1750628/4</b>	5.000,00	0,00	0,00	5.000,00	
1820635/1	ABBONAMENTI RIVISTE E GIORNALI BIBLIOTECA	403/2017	4.500,00	3.525,48	0,00	974,52	DIVERSI
		<b>Totale 2017</b>	4.500,00	3.525,48	0,00	974,52	
		<b>Totale Capitolo/Art 1820635/1</b>	4.500,00	3.525,48	0,00	974,52	
1830300/1	GESTIONE CALORE	11/2017	21.192,78	15.621,17	-399,78	5.171,83	ANTAS S.R.L. A SOCIO UNICO
		<b>Totale 2017</b>	21.192,78	15.621,17	-399,78	5.171,83	
		<b>Totale Capitolo/Art 1830300/1</b>	21.192,78	15.621,17	-399,78	5.171,83	
1830310/1	ENERGIA ELETTRICA	94/2017	8.650,00	9.093,89	3.218,00	2.774,11	
		<b>Totale 2017</b>	8.650,00	9.093,89	3.218,00	2.774,11	
		<b>Totale Capitolo/Art 1830310/1</b>	8.650,00	9.093,89	3.218,00	2.774,11	
1830310/4	TELEFONO	224/2017	800,00	398,65	0,00	401,35	TELECOM ITALIA SPA
		<b>Totale 2017</b>	800,00	398,65	0,00	401,35	
		<b>Totale Capitolo/Art 1830310/4</b>	800,00	398,65	0,00	401,35	
1830310/5	PULIZIE CENTRO CULTURALE	72/2017	25.546,75	19.406,25	0,00	6.140,50	CNS CONSORZIO NAZIONALE SERVIZI SOC. COO
		<b>Totale 2017</b>	25.546,75	19.406,25	0,00	6.140,50	
		<b>Totale Capitolo/Art 1830310/5</b>	25.546,75	19.406,25	0,00	6.140,50	
1830310/99	ACQUA RIFIUTI E ALTRI CANONI	274/2016	934,80	231,54	-658,71	44,55	IREN ACQUA GAS S.P.A.
		<b>Totale 2016</b>	934,80	231,54	-658,71	44,55	
		222/2017	700,00	262,72	0,00	437,28	
		<b>Totale 2017</b>	700,00	262,72	0,00	437,28	
		<b>Totale Capitolo/Art 1830310/99</b>	1.634,80	494,26	-658,71	481,83	
1920590/2	BENI DIVERSI PER MANIFESTAZIONI CULTURALI	1886/2017	732,00	0,00	0,00	732,00	APPLE PROMOTIONS & GADGETS

## P.E.G. CONSUNTIVO ESERCIZIO 2017

### Elenco Residui Passivi per anno di provenienza

Capitolo/Art.	Descrizione	Impegni	Importo Iniziale	Pagamenti	Variazioni	Importo da Conservare	Beneficiario
		<b>Totale 2017</b>	732,00	0,00	0,00	732,00	
		<b>Totale Capitolo/Art 1920590/2</b>	732,00	0,00	0,00	732,00	
1930300/1	GESTIONE CALORE SERVIZIO TEATRO	12/2017	26.464,00	19.106,65	-900,00	6.457,35	ANTAS S.R.L. A SOCIO UNICO
		<b>Totale 2017</b>	26.464,00	19.106,65	-900,00	6.457,35	
		<b>Totale Capitolo/Art 1930300/1</b>	26.464,00	19.106,65	-900,00	6.457,35	
1930300/99	MANUTENZIONE IMMOBILI E IMPIANTI ATTIVITA' CULTURALI	54/2017	2.928,00	2.196,00	0,00	732,00	F.A.M. ANTINCENDIO S.R.L.
		136/2017	2.447,00	0,00	-590,21	1.856,79	FERRARI GIOVANNI
		376/2017	2.375,00	1.342,00	1.635,95	2.668,95	
		<b>Totale 2017</b>	7.750,00	3.538,00	1.045,74	5.257,74	
		<b>Totale Capitolo/Art 1930300/99</b>	7.750,00	3.538,00	1.045,74	5.257,74	
1930310/1	ENERGIA ELETTR. U.T.L. CASTELLO SALE CIVICHE	96/2017	1.700,00	1.067,21	0,00	632,79	
		<b>Totale 2017</b>	1.700,00	1.067,21	0,00	632,79	
		<b>Totale Capitolo/Art 1930310/1</b>	1.700,00	1.067,21	0,00	632,79	
1930310/2	GAS U.T.L. E CASTELLO	221/2017	2.000,00	441,51	0,00	1.558,49	IREN MERCATO S.P.A.
		<b>Totale 2017</b>	2.000,00	441,51	0,00	1.558,49	
		<b>Totale Capitolo/Art 1930310/2</b>	2.000,00	441,51	0,00	1.558,49	
1930310/99	ACQUA E SERVIZIO RIFIUTI U.T.L. CASTELLO E SALE CIVICHE	223/2017	500,00	225,28	400,00	674,72	IREN ACQUA GAS S.P.A.
		<b>Totale 2017</b>	500,00	225,28	400,00	674,72	
		<b>Totale Capitolo/Art 1930310/99</b>	500,00	225,28	400,00	674,72	
1930645/2	ORGANIZZAZIONE EVENTI CULTURALI	156/2017	1.810,00	1.260,00	0,00	550,00	
		651/2017	3.697,00	3.494,33	0,00	202,67	
		869/2017	393,75	0,00	0,00	393,75	AUGEO COOPERATIVA SOCIALE
		1746/2017	330,00	0,00	0,00	330,00	ASS CULTURALE CHILI 5 DI SALE
		1754/2017	165,00	0,00	0,00	165,00	ASSOCIAZIONE ISTARION TEATRO

## P.E.G. CONSUNTIVO ESERCIZIO 2017

### Elenco Residui Passivi per anno di provenienza

Capitolo/Art.	Descrizione	Impegni	Importo Iniziale	Pagamenti	Variazioni	Importo da Conservare	Beneficiario
1930645/2	ORGANIZZAZIONE EVENTI CULTURALI	1755/2017	366,00	0,00	0,00	366,00	
		1756/2017	415,10	0,00	0,00	415,10	SIAE MANDATARIA SCANDIANO
		1790/2017	2.310,00	0,00	-52,50	2.257,50	AUGEO COOPERATIVA SOCIALE
		2057/2017	1.029,60	0,00	0,00	1.029,60	ICAR SRL
		2111/2017	3.410,00	0,00	0,00	3.410,00	
		<b>Totale 2017</b>	13.926,45	4.754,33	-52,50	9.119,62	
		<b>Totale Capitolo/Art 1930645/2</b>	13.926,45	4.754,33	-52,50	9.119,62	
1950650/0	CONTRIBUTI AD ENTI, ISTITUTI ED ASSOCIAZIONI PER FINALITA	2103/2017	3.300,00	0,00	0,00	3.300,00	
		2108/2017	2.500,00	0,00	0,00	2.500,00	
		2136/2017	1.500,00	0,00	0,00	1.500,00	
		2161/2017	3.500,00	0,00	0,00	3.500,00	
		<b>Totale 2017</b>	10.800,00	0,00	0,00	10.800,00	
		<b>Totale Capitolo/Art 1950650/0</b>	10.800,00	0,00	0,00	10.800,00	
2130300/1	GESTIONE CALORE (RIL.IVA/IRAP)	13/2017	48.700,00	33.350,70	-3.450,00	11.899,30	ANTAS S.R.L. A SOCIO UNICO
		<b>Totale 2017</b>	48.700,00	33.350,70	-3.450,00	11.899,30	
		<b>Totale Capitolo/Art 2130300/1</b>	48.700,00	33.350,70	-3.450,00	11.899,30	
2130300/99	MANUTENZIONE ORDINARIA IMPIANTI SPORTIVI (RIL.IVA/IRAP)	137/2017	3.667,00	0,00	-212,00	3.455,00	FERRARI GIOVANNI
		377/2017	4.666,00	7.260,23	4.674,42	2.080,19	
		1641/2017	1.171,20	0,00	-117,20	1.054,00	QUIBELLINO MICHELE
		<b>Totale 2017</b>	9.504,20	7.260,23	4.345,22	6.589,19	
		<b>Totale Capitolo/Art 2130300/99</b>	9.504,20	7.260,23	4.345,22	6.589,19	
2130310/1	ENERGIA ELETTRICA IMPIANTI SPORTIVI (RIL. IVA)	166/2016	1.155,18	654,59	0,00	500,59	EDISON ENERGIA S.P.A.
		<b>Totale 2016</b>	1.155,18	654,59	0,00	500,59	
		97/2017	8.300,00	3.662,65	0,00	4.637,35	
		<b>Totale 2017</b>	8.300,00	3.662,65	0,00	4.637,35	

## P.E.G. CONSUNTIVO ESERCIZIO 2017

### Elenco Residui Passivi per anno di provenienza

Capitolo/Art.	Descrizione	Impegni	Importo Iniziale	Pagamenti	Variazioni	Importo da Conservare	Beneficiario
		<b>Totale Capitolo/Art 2130310/1</b>	9.455,18	4.317,24	0,00	5.137,94	
2130310/4	TELEFONICHE PALESTRA COM.LE (RIL. IVA)	204/2017	700,00	507,21	0,00	192,79	TELECOM ITALIA SPA
		<b>Totale 2017</b>	700,00	507,21	0,00	192,79	
		<b>Totale Capitolo/Art 2130310/4</b>	700,00	507,21	0,00	192,79	
2130310/7	PULIZIA SALE VIA STATUTARIA/LIBERAZIONE	1892/2017	228,87	0,00	0,00	228,87	CNS CONSORZIO NAZIONALE SERVIZI SOC. COO
		<b>Totale 2017</b>	228,87	0,00	0,00	228,87	
		<b>Totale Capitolo/Art 2130310/7</b>	228,87	0,00	0,00	228,87	
2130310/99	ACQUA IMPIANTI SPORTIVI (RILEV.IVA)	205/2017	2.500,00	2.063,18	0,00	436,82	IREN IRETI SPA
		<b>Totale 2017</b>	2.500,00	2.063,18	0,00	436,82	
		<b>Totale Capitolo/Art 2130310/99</b>	2.500,00	2.063,18	0,00	436,82	
2230310/0	MANUTENZIONI SERVIZIO MANIFESTAZIONI	378/2017	1.000,00	0,00	979,58	1.979,58	
		<b>Totale 2017</b>	1.000,00	0,00	979,58	1.979,58	
		<b>Totale Capitolo/Art 2230310/0</b>	1.000,00	0,00	979,58	1.979,58	
2230656/1	PUBBLICITA' INIZIATIVE RICREATIVE E SPORTIVE VARIE (RIL.IVA)	1137/2017	4.100,00	3.795,00	0,00	305,00	
		<b>Totale 2017</b>	4.100,00	3.795,00	0,00	305,00	
		<b>Totale Capitolo/Art 2230656/1</b>	4.100,00	3.795,00	0,00	305,00	
2230656/3	PRESTAZIONI DI SERVIZI PER ATTIVITA' DI VOLONTARIATO	2058/2017	3.000,00	0,00	0,00	3.000,00	AUGEO COPERATIVA SOCIALE
		2174/2017	1.947,00	0,00	0,00	1.947,00	RUINART ARTISTI ASSOCIATI
		2175/2017	600,00	0,00	0,00	600,00	FERRARI GIOVANNI
		2176/2017	610,00	0,00	0,00	610,00	LITOSTAMPA LA RAPIDA SNC DI SALA E.& C.
		2262/2017	1.643,00	0,00	0,00	1.643,00	AUGEO COPERATIVA SOCIALE
		<b>Totale 2017</b>	7.800,00	0,00	0,00	7.800,00	
		<b>Totale Capitolo/Art 2230656/3</b>	7.800,00	0,00	0,00	7.800,00	

## P.E.G. CONSUNTIVO ESERCIZIO 2017

### Elenco Residui Passivi per anno di provenienza

Capitolo/Art.	Descrizione	Impegni	Importo Iniziale	Pagamenti	Variazioni	Importo da Conservare	Beneficiario
2230656/99	PRESTAZIONI DI SERVIZI INIZ. RICR.SPORT. ORGANIZZATE DAL	1955/2017	3.355,00	0,00	0,00	3.355,00	FERRARI GIOVANNI
		1956/2017	1.220,00	0,00	0,00	1.220,00	KAITI EXPANSION SRL
		2177/2017	550,00	0,00	0,00	550,00	ASSOCIAZIONE VIVI LA PIAZZA
		2178/2017	605,00	0,00	0,00	605,00	BONURA ANTONIO
		<b>Totale 2017</b>	5.730,00	0,00	0,00	5.730,00	
		<b>Totale Capitolo/Art 2230656/99</b>	5.730,00	0,00	0,00	5.730,00	
2250655/1	CONTRIBUTI AD ENTI ED ASSOCIAZIONI PER INIZIATIVE SPORTIVE	2053/2017	1.514,50	0,00	0,00	1.514,50	DIVERSI
		2054/2017	3.200,00	0,00	0,00	3.200,00	POLISPORTIVA CASALGRANDE
		<b>Totale 2017</b>	4.714,50	0,00	0,00	4.714,50	
		<b>Totale Capitolo/Art 2250655/1</b>	4.714,50	0,00	0,00	4.714,50	
2520240/1	ANTIINFORTUNISTICO	397/2017	400,00	234,24	346,05	511,81	
		<b>Totale 2017</b>	400,00	234,24	346,05	511,81	
		<b>Totale Capitolo/Art 2520240/1</b>	400,00	234,24	346,05	511,81	
2520300/10	ACQUISTO BENI MANUTENZIONES	379/2017	10.000,00	14.374,53	12.661,39	8.286,86	
		<b>Totale 2017</b>	10.000,00	14.374,53	12.661,39	8.286,86	
		<b>Totale Capitolo/Art 2520300/10</b>	10.000,00	14.374,53	12.661,39	8.286,86	
2520300/20	MINUTERIE PER MANUTENZIONI IN ECONOMIA	380/2017	3.000,00	3.330,04	2.455,85	2.125,81	
		<b>Totale 2017</b>	3.000,00	3.330,04	2.455,85	2.125,81	
		<b>Totale Capitolo/Art 2520300/20</b>	3.000,00	3.330,04	2.455,85	2.125,81	
2520300/99	CARBURANTE MEZZI VIABILITA'	80/2017	18.000,00	15.000,46	-196,74	2.802,80	
		<b>Totale 2017</b>	18.000,00	15.000,46	-196,74	2.802,80	
		<b>Totale Capitolo/Art 2520300/99</b>	18.000,00	15.000,46	-196,74	2.802,80	
2520890/0	ACQUISTO SALE PER DISGELO (RIL. IVA)	398/2017	7.500,00	0,00	-4.225,52	3.274,48	
		<b>Totale 2017</b>	7.500,00	0,00	-4.225,52	3.274,48	

## P.E.G. CONSUNTIVO ESERCIZIO 2017

### Elenco Residui Passivi per anno di provenienza

Capitolo/Art.	Descrizione	Impegni	Importo Iniziale	Pagamenti	Variazioni	Importo da Conservare	Beneficiario
		<b>Totale Capitolo/Art 2520890/0</b>	7.500,00	0,00	-4.225,52	3.274,48	
2530300/1	MANUTENZIONE STRADE VICINALI	381/2017	1.750,00	0,00	-1.728,40	21,60	
		<b>Totale 2017</b>	1.750,00	0,00	-1.728,40	21,60	
		<b>Totale Capitolo/Art 2530300/1</b>	1.750,00	0,00	-1.728,40	21,60	
2530300/10	MANUTENZIONE SEGNALETICA	382/2017	16.000,00	2.696,35	-3.073,70	10.229,95	
		1314/2017	21.694,04	19.188,38	-2.188,09	317,57	SI.SE SISTEMI SEGNALETICI S.P.A.
		<b>Totale 2017</b>	37.694,04	21.884,73	-5.261,79	10.547,52	
		<b>Totale Capitolo/Art 2530300/10</b>	37.694,04	21.884,73	-5.261,79	10.547,52	
2530300/20	GESTIONE CALORE MAGAZZINO	359/2017	1.593,16	1.177,54	11,84	427,46	ANTAS S.R.L. A SOCIO UNICO
		<b>Totale 2017</b>	1.593,16	1.177,54	11,84	427,46	
		<b>Totale Capitolo/Art 2530300/20</b>	1.593,16	1.177,54	11,84	427,46	
2530300/30	MANUTENZIONE AUTOMEZZI VIABILITA`	333/2016	6.246,03	5.937,97	-4,01	304,05	
		<b>Totale 2016</b>	6.246,03	5.937,97	-4,01	304,05	
		383/2017	11.000,00	15.862,45	9.447,16	4.584,71	
		<b>Totale 2017</b>	11.000,00	15.862,45	9.447,16	4.584,71	
		<b>Totale Capitolo/Art 2530300/30</b>	17.246,03	21.800,42	9.443,15	4.888,76	
2530300/99	MANUTENZIONE ORDINARIA STRADE COMUNALI	384/2017	37.500,00	7.782,01	-22.313,89	7.404,10	
		1639/2017	7.539,60	0,00	-753,96	6.785,64	QUIBELLINO MICHELE
		<b>Totale 2017</b>	45.039,60	7.782,01	-23.067,85	14.189,74	
		<b>Totale Capitolo/Art 2530300/99</b>	45.039,60	7.782,01	-23.067,85	14.189,74	
2530310/1	ENERGIA ELETTRICA MAGAZZINO CANTONIERI	84/2017	2.500,00	1.576,05	-635,40	288,55	
		<b>Totale 2017</b>	2.500,00	1.576,05	-635,40	288,55	
		<b>Totale Capitolo/Art 2530310/1</b>	2.500,00	1.576,05	-635,40	288,55	
2530310/4	UTENZE TELEFONICHE	297/2017	2.000,00	1.504,23	-218,62	277,15	TELECOM ITALIA SPA

**P.E.G. CONSUNTIVO ESERCIZIO 2017**  
**Elenco Residui Passivi per anno di provenienza**

Capitolo/Art.	Descrizione	Impegni	Importo Iniziale	Pagamenti	Variazioni	Importo da Conservare	Beneficiario
		<b>Totale 2017</b>	2.000,00	1.504,23	-218,62	277,15	
		<b>Totale Capitolo/Art 2530310/4</b>	2.000,00	1.504,23	-218,62	277,15	
2530310/5	PULIZIA MAGAZZINO CANTONIERI	73/2017	1.251,72	1.043,10	0,00	208,62	CNS CONSORZIO NAZIONALE SERVIZI SOC. COO
		<b>Totale 2017</b>	1.251,72	1.043,10	0,00	208,62	
		<b>Totale Capitolo/Art 2530310/5</b>	1.251,72	1.043,10	0,00	208,62	
2530310/99	ACQUA MAGAZZINO	289/2017	750,00	405,61	-115,73	228,66	IREN IRETI SPA
		<b>Totale 2017</b>	750,00	405,61	-115,73	228,66	
		<b>Totale Capitolo/Art 2530310/99</b>	750,00	405,61	-115,73	228,66	
2530890/0	RIMOZIONE NEVE DALL'ABITATO (RILEV.IVA)	18/2017	141.194,67	27.468,91	-62.549,33	51.176,43	DIVERSI
		<b>Totale 2017</b>	141.194,67	27.468,91	-62.549,33	51.176,43	
		<b>Totale Capitolo/Art 2530890/0</b>	141.194,67	27.468,91	-62.549,33	51.176,43	
2630300/0	MANUTENZIONE IMPIANTI PUBBLICA ILLUMINAZIONE	138/2017	53.720,00	0,00	-3.108,67	50.611,33	FERRARI GIOVANNI
		329/2017	850,00	748,99	-32,92	68,09	ENEL SOLE S.R.L.
		<b>Totale 2017</b>	54.570,00	748,99	-3.141,59	50.679,42	
		<b>Totale Capitolo/Art 2630300/0</b>	54.570,00	748,99	-3.141,59	50.679,42	
2630310/1	PUBBLICA ILLUMINAZIONE	85/2017	402.006,06	300.803,65	-5.000,00	96.202,41	DIVERSI
		<b>Totale 2017</b>	402.006,06	300.803,65	-5.000,00	96.202,41	
		<b>Totale Capitolo/Art 2630310/1</b>	402.006,06	300.803,65	-5.000,00	96.202,41	
2801210/0	FONDO ADEGUAMENTO IVA	637/2015	412,45	0,00	0,00	412,45	DIVERSI
		638/2015	504,52	333,57	0,00	170,95	DIVERSI
		639/2015	818,46	36,25	0,00	782,21	DIVERSI
		<b>Totale 2015</b>	1.735,43	369,82	0,00	1.365,61	
		2/2016	2.682,11	268,31	0,00	2.413,80	DIVERSI
		<b>Totale 2016</b>	2.682,11	268,31	0,00	2.413,80	
		<b>Totale Capitolo/Art</b>	4.417,54	638,13	0,00	3.779,41	

## P.E.G. CONSUNTIVO ESERCIZIO 2017

### Elenco Residui Passivi per anno di provenienza

Capitolo/Art.	Descrizione	Impegni	Importo Iniziale	Pagamenti	Variazioni	Importo da Conservare	Beneficiario
		<b>2801210/0</b>					
2830670/0	COMMISSIONE PER LA QUALITA' ARCHITETTONICA E DEL PAESAGGIO	1935/2017	1.000,00	0,00	0,00	1.000,00	
		<b>Totale 2017</b>	1.000,00	0,00	0,00	1.000,00	
		<b>Totale Capitolo/Art 2830670/0</b>	1.000,00	0,00	0,00	1.000,00	
2830680/1	SPESE SERVIZIO DERATIZZAZIONE, DISINFESTAZIONE, DISINFEZIONE	918/2017	13.856,15	0,00	0,00	13.856,15	IREN AMBIENTE SPA
		1000/2017	5.734,00	0,00	0,00	5.734,00	IREN AMBIENTE SPA
		<b>Totale 2017</b>	19.590,15	0,00	0,00	19.590,15	
		<b>Totale Capitolo/Art 2830680/1</b>	19.590,15	0,00	0,00	19.590,15	
2830680/4	INTERVENTI DI SALVAGUARDIA AMBIENTALE	1994/2016	440,00	0,00	0,00	440,00	PROVINCIA DI REGGIO EMILIA
		<b>Totale 2016</b>	440,00	0,00	0,00	440,00	
		2276/2017	1.098,00	0,00	0,00	1.098,00	
		<b>Totale 2017</b>	1.098,00	0,00	0,00	1.098,00	
		<b>Totale Capitolo/Art 2830680/4</b>	1.538,00	0,00	0,00	1.538,00	
2850686/0	RIMBORSO GUARDIE ECOLOGICHE VOLONTARIE	22/2017	2.300,00	0,00	0,00	2.300,00	GGEV GUARDIE ECOLOGICHE VOLONTARIE
		<b>Totale 2017</b>	2.300,00	0,00	0,00	2.300,00	
		<b>Totale Capitolo/Art 2850686/0</b>	2.300,00	0,00	0,00	2.300,00	
3130300/1	DISTRIBUTORE ACQUA POTABILE PUBBLICA	284/2017	3.904,00	1.830,00	-170,42	1.903,58	IREN IRETI SPA
		<b>Totale 2017</b>	3.904,00	1.830,00	-170,42	1.903,58	
		<b>Totale Capitolo/Art 3130300/1</b>	3.904,00	1.830,00	-170,42	1.903,58	
3130310/1	ENERGIA ELETTRICA FONTANE	86/2017	5.500,00	3.851,93	-872,53	775,54	
		<b>Totale 2017</b>	5.500,00	3.851,93	-872,53	775,54	
		<b>Totale Capitolo/Art 3130310/1</b>	5.500,00	3.851,93	-872,53	775,54	
3130310/99	UTENZE (ACQUA) FONTANE	290/2017	7.500,00	6.950,05	1.913,60	2.463,55	IREN IRETI SPA
		<b>Totale 2017</b>	7.500,00	6.950,05	1.913,60	2.463,55	



## P.E.G. CONSUNTIVO ESERCIZIO 2017

### Elenco Residui Passivi per anno di provenienza

Capitolo/Art.	Descrizione	Impegni	Importo Iniziale	Pagamenti	Variazioni	Importo da Conservare	Beneficiario
		<b>Totale Capitolo/Art 3130310/99</b>	7.500,00	6.950,05	1.913,60	2.463,55	
3220300/99	ACQUISTI BENI PER PULIZIA STRADE	399/2017	850,00	0,00	841,23	1.691,23	
		<b>Totale 2017</b>	850,00	0,00	841,23	1.691,23	
		<b>Totale Capitolo/Art 3220300/99</b>	850,00	0,00	841,23	1.691,23	
3220715/2	CARBURANTE MEZZI NETTEZZA URBANA (RIL.IVA)	81/2017	2.500,00	1.688,20	-317,79	494,01	
		<b>Totale 2017</b>	2.500,00	1.688,20	-317,79	494,01	
		<b>Totale Capitolo/Art 3220715/2</b>	2.500,00	1.688,20	-317,79	494,01	
3230715/2	PULIZIA STRADE (RIL.IVA)	1376/2017	12.810,00	6.405,00	0,00	6.405,00	GLOBAL SERVICE S.R.L.
		1804/2017	6.850,00	0,00	-18,00	6.832,00	GLOBAL SERVICE S.R.L.
		<b>Totale 2017</b>	19.660,00	6.405,00	-18,00	13.237,00	
		<b>Totale Capitolo/Art 3230715/2</b>	19.660,00	6.405,00	-18,00	13.237,00	
3230715/97	COSTO RELATIVO A SCUOLE STATALI	1586/2017	8.704,46	0,00	0,00	8.704,46	
		<b>Totale 2017</b>	8.704,46	0,00	0,00	8.704,46	
		<b>Totale Capitolo/Art 3230715/97</b>	8.704,46	0,00	0,00	8.704,46	
3230715/98	COSTO AGEVOLAZIONI A CARICO DEL BILANCIO	823/2016	26.000,00	25.999,88	0,00	0,12	IREN AMBIENTE SPA
		<b>Totale 2016</b>	26.000,00	25.999,88	0,00	0,12	
		1587/2017	38.040,00	0,00	0,00	38.040,00	
		<b>Totale 2017</b>	38.040,00	0,00	0,00	38.040,00	
		<b>Totale Capitolo/Art 3230715/98</b>	64.040,00	25.999,88	0,00	38.040,12	
3230715/99	SERVIZIO SMALTIMENTO RIFIUTI	249/2017	227.122,57	2.207.617,86	2.337.290,00	356.794,71	IREN AMBIENTE SPA
		1588/2017	70.340,76	0,00	0,00	70.340,76	IREN AMBIENTE SPA
		<b>Totale 2017</b>	297.463,33	2.207.617,86	2.337.290,00	427.135,47	
		<b>Totale Capitolo/Art 3230715/99</b>	297.463,33	2.207.617,86	2.337.290,00	427.135,47	
3320300/99	ACQUISTO BENI MANUT. MANUT. VERDE PUBBLICO	388/2017	2.250,00	3.968,61	5.079,88	3.361,27	

## P.E.G. CONSUNTIVO ESERCIZIO 2017

### Elenco Residui Passivi per anno di provenienza

Capitolo/Art.	Descrizione	Impegni	Importo Iniziale	Pagamenti	Variazioni	Importo da Conservare	Beneficiario
		<b>Totale 2017</b>	2.250,00	3.968,61	5.079,88	3.361,27	
		<b>Totale Capitolo/Art 3320300/99</b>	2.250,00	3.968,61	5.079,88	3.361,27	
3330300/1	SFALCIO AREE VERDI (OU)	389/2017	47.252,00	0,00	-44.043,40	3.208,60	
		495/2017	47.702,00	16.383,75	-14.934,51	16.383,74	ITALPIGNE DI PERILLO GIULIO S.R.L.
		497/2017	22.326,00	0,00	-4.113,11	18.212,89	BIOVERDE SERVIZI SRL
		<b>Totale 2017</b>	117.280,00	16.383,75	-63.091,02	37.805,23	
		<b>Totale Capitolo/Art 3330300/1</b>	117.280,00	16.383,75	-63.091,02	37.805,23	
3330300/99	SPESE MANUTENZ.ORDINARIA PARCHI E GIARDINI (OU)	518/2016	3.660,00	0,00	0,00	3.660,00	NON SOLO ARREDO SRL
		<b>Totale 2016</b>	3.660,00	0,00	0,00	3.660,00	
		390/2017	14.352,00	17.436,24	10.144,61	7.060,37	
		<b>Totale 2017</b>	14.352,00	17.436,24	10.144,61	7.060,37	
		<b>Totale Capitolo/Art 3330300/99</b>	18.012,00	17.436,24	10.144,61	10.720,37	
3330310/1	ENERGIA ELETTRICA	87/2017	3.500,00	1.875,02	-1.506,93	118,05	
		<b>Totale 2017</b>	3.500,00	1.875,02	-1.506,93	118,05	
		<b>Totale Capitolo/Art 3330310/1</b>	3.500,00	1.875,02	-1.506,93	118,05	
3330310/99	UTENZE ACQUA VERDE PUBBLICO	183/2016	5.967,45	4.607,04	0,00	1.360,41	IREN IRETI SPA
		<b>Totale 2016</b>	5.967,45	4.607,04	0,00	1.360,41	
		291/2017	13.200,00	9.848,46	2.000,00	5.351,54	IREN IRETI SPA
		<b>Totale 2017</b>	13.200,00	9.848,46	2.000,00	5.351,54	
		<b>Totale Capitolo/Art 3330310/99</b>	19.167,45	14.455,50	2.000,00	6.711,95	
3350700/99	QUOTA ASSOCIATIVA PER MANTENIMENTO CANILE INTERCOMUNALE	1971/2017	34.457,50	0,00	0,00	34.457,50	COMUNE DI SCANDIANO
		<b>Totale 2017</b>	34.457,50	0,00	0,00	34.457,50	
		<b>Totale Capitolo/Art 3350700/99</b>	34.457,50	0,00	0,00	34.457,50	
3420210/3	GIOCHI EDUCATIVI	505/2017	500,00	0,00	451,89	951,89	

## P.E.G. CONSUNTIVO ESERCIZIO 2017

### Elenco Residui Passivi per anno di provenienza

Capitolo/Art.	Descrizione	Impegni	Importo Iniziale	Pagamenti	Variazioni	Importo da Conservare	Beneficiario
		<b>Totale 2017</b>	500,00	0,00	451,89	951,89	
		<b>Totale Capitolo/Art 3420210/3</b>	500,00	0,00	451,89	951,89	
3420210/10	ACQUISITO PANNOLINI RIL.IVA/IRAP	101/2017	5.000,00	0,00	-3.000,00	2.000,00	
		<b>Totale 2017</b>	5.000,00	0,00	-3.000,00	2.000,00	
		<b>Totale Capitolo/Art 3420210/10</b>	5.000,00	0,00	-3.000,00	2.000,00	
3420210/20	MATERIALE SANITARIO	506/2017	500,00	265,00	-0,40	234,60	
		<b>Totale 2017</b>	500,00	265,00	-0,40	234,60	
		<b>Totale Capitolo/Art 3420210/20</b>	500,00	265,00	-0,40	234,60	
3420210/99	STAMPATI E CANCELLERIA ASILI NIDO	1315/2017	200,00	186,97	0,00	13,03	ERREBIAN S.P.A.
		1951/2017	300,00	0,00	-71,08	228,92	EUROSEI REGGIANI S.P.A.
		<b>Totale 2017</b>	500,00	186,97	-71,08	241,95	
		<b>Totale Capitolo/Art 3420210/99</b>	500,00	186,97	-71,08	241,95	
3430300/1	GESTIONE CALORE (RIL. IVA/IRAP)	15/2017	33.315,00	20.953,65	-5.390,04	6.971,31	ANTAS S.R.L. A SOCIO UNICO
		<b>Totale 2017</b>	33.315,00	20.953,65	-5.390,04	6.971,31	
		<b>Totale Capitolo/Art 3430300/1</b>	33.315,00	20.953,65	-5.390,04	6.971,31	
3430300/99	MANUTENZIONE IMMOBILI E IMPIANTI A.NIDO (RIL.IVA/IRAP) (OU)	139/2017	2.447,00	0,00	-142,00	2.305,00	FERRARI GIOVANNI
		345/2017	122,00	0,00	0,00	122,00	CHIESI SICUREZZA SRL
		352/2017	101,66	0,00	0,00	101,66	CHIESI SICUREZZA SRL
		392/2017	4.164,00	2.907,10	-679,23	577,67	
		1642/2017	292,80	0,00	-29,28	263,52	QUIBELLINO MICHELE
		<b>Totale 2017</b>	7.127,46	2.907,10	-850,51	3.369,85	
		<b>Totale Capitolo/Art 3430300/99</b>	7.127,46	2.907,10	-850,51	3.369,85	
3430310/1	ENERGIA ELETTRICA NIDI RIL.IVA/IRAP	92/2017	13.500,00	8.807,90	-2.710,03	1.982,07	
		<b>Totale 2017</b>	13.500,00	8.807,90	-2.710,03	1.982,07	
		<b>Totale Capitolo/Art 3430310/1</b>	13.500,00	8.807,90	-2.710,03	1.982,07	

## P.E.G. CONSUNTIVO ESERCIZIO 2017

### Elenco Residui Passivi per anno di provenienza

Capitolo/Art.	Descrizione	Impegni	Importo Iniziale	Pagamenti	Variazioni	Importo da Conservare	Beneficiario
3430310/4	TELEFONICHE NIDI RIL.IVA/IRAP	231/2017	4.500,00	2.142,25	-1.952,48	405,27	TELECOM ITALIA SPA
		<b>Totale 2017</b>	4.500,00	2.142,25	-1.952,48	405,27	
		<b>Totale Capitolo/Art 3430310/4</b>	4.500,00	2.142,25	-1.952,48	405,27	
3430310/8	APPALTO REFEZIONE ASILO NIDO	35/2017	100.000,00	72.968,69	-11.873,26	15.158,05	CIR FOOD COOPERATIVA ITALIANA DI RISTORA
		<b>Totale 2017</b>	100.000,00	72.968,69	-11.873,26	15.158,05	
		<b>Totale Capitolo/Art 3430310/8</b>	100.000,00	72.968,69	-11.873,26	15.158,05	
3430310/56	SERVIZI DI PULIZIA	74/2017	18.437,25	12.906,11	6,25	5.537,39	CNS CONSORZIO NAZIONALE SERVIZI SOC. COO
		<b>Totale 2017</b>	18.437,25	12.906,11	6,25	5.537,39	
		<b>Totale Capitolo/Art 3430310/56</b>	18.437,25	12.906,11	6,25	5.537,39	
3430310/98	RIPARAZIONI E MANUTENZIONE NIDI	509/2017	500,00	90,00	0,00	410,00	
		<b>Totale 2017</b>	500,00	90,00	0,00	410,00	
		<b>Totale Capitolo/Art 3430310/98</b>	500,00	90,00	0,00	410,00	
3430310/99	ACQUA NIDI (RILEV.IVA IRAP)	248/2017	9.000,00	6.293,78	0,00	2.706,22	IREN ACQUA GAS S.P.A.
		<b>Totale 2017</b>	9.000,00	6.293,78	0,00	2.706,22	
		<b>Totale Capitolo/Art 3430310/99</b>	9.000,00	6.293,78	0,00	2.706,22	
3430746/20	ATTIVITA' FORMATIVE ASILO NIDO	63/2017	5.166,00	5.139,50	3.098,52	3.125,02	QUARANTACINQUE - CONSORZIO COOP.SOCIALI
		<b>Totale 2017</b>	5.166,00	5.139,50	3.098,52	3.125,02	
		<b>Totale Capitolo/Art 3430746/20</b>	5.166,00	5.139,50	3.098,52	3.125,02	
3630795/0	RICOVERI IN CASE DI RIPOSO	92/2015	85,59	0,00	0,00	85,59	DIVERSI
		499/2015	16,00	0,00	0,00	16,00	CASA FAMIGLIA MATTIOLI GARAVINI - ONLUS
		963/2015	8,00	0,00	0,00	8,00	CASA FAMIGLIA MATTIOLI GARAVINI - ONLUS
		<b>Totale 2015</b>	109,59	0,00	0,00	109,59	
		<b>Totale Capitolo/Art 3630795/0</b>	109,59	0,00	0,00	109,59	
3630805/0	GESTIONE MINI ALLOGGI ANZIANI	362/2017	1.079,00	3.235,74	3.235,11	1.078,37	COOP.VA ABICOOP

## P.E.G. CONSUNTIVO ESERCIZIO 2017

### Elenco Residui Passivi per anno di provenienza

Capitolo/Art.	Descrizione	Impegni	Importo Iniziale	Pagamenti	Variazioni	Importo da Conservare	Beneficiario
		<b>Totale 2017</b>	1.079,00	3.235,74	3.235,11	1.078,37	
		<b>Totale Capitolo/Art 3630805/0</b>	1.079,00	3.235,74	3.235,11	1.078,37	
3701700/9	IRAP SU INCENTIVO I.C.I.	2187/2017	60,00	0,00	0,00	60,00	
		<b>Totale 2017</b>	60,00	0,00	0,00	60,00	
		<b>Totale Capitolo/Art 3701700/9</b>	60,00	0,00	0,00	60,00	
3730300/1	GESTIONE CALORE ALLOGGI CASALGRANDE ALTO	16/2017	3.061,00	2.302,87	15,00	773,13	ANTAS S.R.L. A SOCIO UNICO
		<b>Totale 2017</b>	3.061,00	2.302,87	15,00	773,13	
		<b>Totale Capitolo/Art 3730300/1</b>	3.061,00	2.302,87	15,00	773,13	
3730310/9	ACQUA E RIFIUTI (RIL. IVA) (sdoppiare il capitolo creare specifico per rifiuti)	360/2017	2.000,00	1.758,54	532,65	774,11	IREN IRETI SPA
		<b>Totale 2017</b>	2.000,00	1.758,54	532,65	774,11	
		<b>Totale Capitolo/Art 3730310/9</b>	2.000,00	1.758,54	532,65	774,11	
3730310/11	ENERGIA ELETTRICA (RIL.IVA)	88/2017	7.370,00	4.596,51	-1.758,48	1.015,01	
		<b>Totale 2017</b>	7.370,00	4.596,51	-1.758,48	1.015,01	
		<b>Totale Capitolo/Art 3730310/11</b>	7.370,00	4.596,51	-1.758,48	1.015,01	
3730310/22	GAS (RIL. IVA)	361/2017	6.500,00	3.528,27	0,00	2.971,73	IREN MERCATO S.P.A.
		1941/2017	1.281,83	0,00	0,00	1.281,83	MANUTENCOOP FACILITY MANAGEMENT S.P.A.
		<b>Totale 2017</b>	7.781,83	3.528,27	0,00	4.253,56	
		<b>Totale Capitolo/Art 3730310/22</b>	7.781,83	3.528,27	0,00	4.253,56	
3730406/0	CONFERIMENTO AD ACER SERVIZI AGGIUNTIVI GESTIONE ERP	481/2017	4.880,00	0,00	0,00	4.880,00	
		<b>Totale 2017</b>	4.880,00	0,00	0,00	4.880,00	
		<b>Totale Capitolo/Art 3730406/0</b>	4.880,00	0,00	0,00	4.880,00	
3730820/0	GESTIONE AUTOMEZZI RIL.IVA IRAP	371/2015	9,21	0,00	0,00	9,21	DIVERSI
		<b>Totale 2015</b>	9,21	0,00	0,00	9,21	
		<b>Totale Capitolo/Art 3730820/0</b>	9,21	0,00	0,00	9,21	

## P.E.G. CONSUNTIVO ESERCIZIO 2017

### Elenco Residui Passivi per anno di provenienza

Capitolo/Art.	Descrizione	Impegni	Importo Iniziale	Pagamenti	Variazioni	Importo da Conservare	Beneficiario
3730860/1	PROGETTO DIPENDENZE	160/2017	25.115,31	4.658,02	-16.162,13	4.295,16	RAPTUS SOCIETA' COOP. SOCIALE
		<b>Totale 2017</b>	25.115,31	4.658,02	-16.162,13	4.295,16	
		<b>Totale Capitolo/Art 3730860/1</b>	25.115,31	4.658,02	-16.162,13	4.295,16	
3730860/3	ATTIVITA' SOCIO-EDUCATIVE POMERIDIANE	161/2017	28.562,35	0,00	0,00	28.562,35	
		1742/2017	75,00	0,00	0,00	75,00	
		<b>Totale 2017</b>	28.637,35	0,00	0,00	28.637,35	
		<b>Totale Capitolo/Art 3730860/3</b>	28.637,35	0,00	0,00	28.637,35	
3730860/5	PROGETTO GIOVANI AZIONI LOCALI	66/2017	4.658,05	7.331,81	3.173,81	500,05	DIVERSI
		<b>Totale 2017</b>	4.658,05	7.331,81	3.173,81	500,05	
		<b>Totale Capitolo/Art 3730860/5</b>	4.658,05	7.331,81	3.173,81	500,05	
3750830/99	CONTRIBUTI PER LO SVILUPPO E LA SOLIDARIETA' INTERNAZIONALE	1885/2017	5.000,00	3.000,00	0,00	2.000,00	CENTRO MISSIONARIO DIOCESANO
		<b>Totale 2017</b>	5.000,00	3.000,00	0,00	2.000,00	
		<b>Totale Capitolo/Art 3750830/99</b>	5.000,00	3.000,00	0,00	2.000,00	
4302715/0	CONTRATTO PER LA SOSTITUZIONE TEMPORANEA DI ADDETTI ALLA MANUTENZIONE	270/2017	21.000,00	16.000,03	-999,96	4.000,01	L'OVILE COOP DI SOLIDARIETA' SOCIALE SCR
		272/2017	21.000,00	17.000,00	0,00	4.000,00	CAMELOT SOCIETA' COOPERATIVA SOCIALE
		<b>Totale 2017</b>	42.000,00	33.000,03	-999,96	8.000,01	
		<b>Totale Capitolo/Art 4302715/0</b>	42.000,00	33.000,03	-999,96	8.000,01	
4330920/5	PREST.SERV.VARIE PROMOZIONE DEL TERRITORIO	879/2017	3.660,00	2.900,00	0,00	760,00	
		2141/2017	1.300,00	0,00	0,00	1.300,00	
		<b>Totale 2017</b>	4.960,00	2.900,00	0,00	2.060,00	
		<b>Totale Capitolo/Art 4330920/5</b>	4.960,00	2.900,00	0,00	2.060,00	
4330925/0	SPESE SERVIZI VARI BENESSERE DEL TERRITORIO	1735/2017	17.000,00	8.448,56	-103,00	8.448,44	
		2142/2017	676,40	0,00	0,00	676,40	CORTI LINEA STAMPA SRL

## P.E.G. CONSUNTIVO ESERCIZIO 2017

### Elenco Residui Passivi per anno di provenienza

Capitolo/Art.	Descrizione	Impegni	Importo Iniziale	Pagamenti	Variazioni	Importo da Conservare	Beneficiario
		<b>Totale 2017</b>	17.676,40	8.448,56	-103,00	9.124,84	
		<b>Totale Capitolo/Art 4330925/0</b>	17.676,40	8.448,56	-103,00	9.124,84	
4350901/0	ALTRI TRASFERIMENTI COMMERCIO	1895/2017	1.250,00	0,00	0,00	1.250,00	
		1964/2017	8.250,00	0,00	0,00	8.250,00	COMUNE DI SCANDIANO
		2165/2017	1.600,00	0,00	0,00	1.600,00	
		<b>Totale 2017</b>	11.100,00	0,00	0,00	11.100,00	
		<b>Totale Capitolo/Art 4350901/0</b>	11.100,00	0,00	0,00	11.100,00	
4350902/0	DIRITI SEGRETERIA SUAP AD ALTRI	1965/2017	80,00	0,00	0,00	80,00	ASL REGGIO EMILIA
		<b>Totale 2017</b>	80,00	0,00	0,00	80,00	
		<b>Totale Capitolo/Art 4350902/0</b>	80,00	0,00	0,00	80,00	
5670300/1	Incarichi vari ufficio tecnico (A.A.)	1556/2016	5.427,93	0,00	0,00	5.427,93	STUDIO ASSOCIATO ING MARZIO MONTI E I
		<b>Totale 2016</b>	5.427,93	0,00	0,00	5.427,93	
		569/2017	2.500,00	0,00	0,00	2.500,00	CAPRINO GIUSEPPE
		1602/2017	1.230,74	0,00	0,00	1.230,74	STUDIO INGEGNERI ASSOC.DALLARI - FREGNI
		<b>Totale 2017</b>	3.730,74	0,00	0,00	3.730,74	
		<b>Totale Capitolo/Art 5670300/1</b>	9.158,67	0,00	0,00	9.158,67	
5711700/3	IRAP OCCASIONALI LL.PP.	885/2017	161,50	80,75	0,00	80,75	I.R.A.P. REGIONE EMILIA ROMAGNA
		<b>Totale 2017</b>	161,50	80,75	0,00	80,75	
		<b>Totale Capitolo/Art 5711700/3</b>	161,50	80,75	0,00	80,75	
5711700/4	IRAP SU PERSONALE COMANDATO	876/2017	583,00	0,00	0,00	583,00	I.R.A.P. REGIONE EMILIA ROMAGNA
		<b>Totale 2017</b>	583,00	0,00	0,00	583,00	
		<b>Totale Capitolo/Art 5711700/4</b>	583,00	0,00	0,00	583,00	
5711700/9	IRAP SU F.DO PROGETTAZIONE	716/2015	72,02	0,00	0,00	72,02	I.R.A.P. REGIONE EMILIA ROMAGNA
		<b>Totale 2015</b>	72,02	0,00	0,00	72,02	
		12/2016	72,01	0,00	0,00	72,01	I.R.A.P. REGIONE EMILIA ROMAGNA

## P.E.G. CONSUNTIVO ESERCIZIO 2017

### Elenco Residui Passivi per anno di provenienza

Capitolo/Art.	Descrizione	Impegni	Importo Iniziale	Pagamenti	Variazioni	Importo da Conservare	Beneficiario
		<b>Totale 2016</b>	72,01	0,00	0,00	72,01	
5711700/9	IRAP SU F.DO PROGETTAZIONE	5/2017	144,03	0,00	0,00	144,03	I.R.A.P. REGIONE EMILIA ROMAGNA
		177/2017	1.109,41	410,97	0,00	698,44	
		1582/2017	471,46	257,52	0,00	213,94	
		1585/2017	176,21	104,83	0,00	71,38	
		<b>Totale 2017</b>	1.901,11	773,32	0,00	1.127,79	
		<b>Totale Capitolo/Art 5711700/9</b>	2.045,14	773,32	0,00	1.271,82	
5760200/4	STUDI PROGETTAZIONI E DIREZIONE LAVORI (OU)	34/2016	942,45	0,00	0,00	942,45	GEODES S.R.L.
		<b>Totale 2016</b>	942,45	0,00	0,00	942,45	
		570/2017	900,98	0,00	0,00	900,98	FERRI PAOLO
		571/2017	3.172,00	1.110,20	0,00	2.061,80	FERRI PAOLO
		572/2017	7.442,46	0,00	0,00	7.442,46	CUOGHI LORENZA
		<b>Totale 2017</b>	11.515,44	1.110,20	0,00	10.405,24	
		<b>Totale Capitolo/Art 5760200/4</b>	12.457,89	1.110,20	0,00	11.347,69	
5760200/44	PROGETTAZIONE PIANO STRUTTURALE COMUNALE (OU)	648/2015	1.624,00	0,00	0,00	1.624,00	COLI PAOLO
		<b>Totale 2015</b>	1.624,00	0,00	0,00	1.624,00	
		476/2016	3.248,00	0,00	0,00	3.248,00	COLI PAOLO
		<b>Totale 2016</b>	3.248,00	0,00	0,00	3.248,00	
		<b>Totale Capitolo/Art 5760200/44</b>	4.872,00	0,00	0,00	4.872,00	
6701700/5	IRAP TIROCINI FORMATIVI SERVIZI DEMOGRAFICI	866/2017	229,50	202,73	0,00	26,77	
		<b>Totale 2017</b>	229,50	202,73	0,00	26,77	
		<b>Totale Capitolo/Art 6701700/5</b>	229,50	202,73	0,00	26,77	
7050635/4	COMPLETAMENTO DEMANIO BIBLIOTECA (OOUU)	1226/2017	10.000,00	4.002,89	-3.005,00	2.992,11	CL.AN DI MUNDICI SRL
		1236/2017	999,00	896,70	0,00	102,30	GIULIO EINAUDI EDITORE - S.P.A.
		1936/2017	400,00	0,00	-8,07	391,93	EDIZIONI EL S.R.L.



## P.E.G. CONSUNTIVO ESERCIZIO 2017

### Elenco Residui Passivi per anno di provenienza

Capitolo/Art.	Descrizione	Impegni	Importo Iniziale	Pagamenti	Variazioni	Importo da Conservare	Beneficiario
7050635/4	COMPLETAMENTO DEMANIO BIBLIOTECA (OOUU)	1953/2017	998,00	0,00	0,00	998,00	
		2052/2017	4.200,00	0,00	-1.262,10	2.937,90	CL.AN DI MUNDICI SRL
		2116/2017	990,00	0,00	0,00	990,00	
		<b>Totale 2017</b>	17.587,00	4.899,59	-4.275,17	8.412,24	
		<b>Totale Capitolo/Art 7050635/4</b>	17.587,00	4.899,59	-4.275,17	8.412,24	
7701700/50	IRAP F.DO LAVORO STRAORDINARIO	480/2017	720,00	502,64	-58,89	158,47	
		<b>Totale 2017</b>	720,00	502,64	-58,89	158,47	
		<b>Totale Capitolo/Art 7701700/50</b>	720,00	502,64	-58,89	158,47	
37501027/99	CONTRIBUTI AL VOLONTARIATO	2055/2017	200,00	0,00	0,00	200,00	ASSOCIAZIONE CINOFILA ECLISSE
		2056/2017	300,00	0,00	0,00	300,00	PARROCCHIA DI SANT'ANTONINO
		2139/2017	530,00	0,00	0,00	530,00	GRUPPO ALPINI CASALGRANDE
		2140/2017	1.000,00	0,00	0,00	1.000,00	ASSOCIAZIONE ORTI SUL SECCHIA
		<b>Totale 2017</b>	2.030,00	0,00	0,00	2.030,00	
		<b>Totale Capitolo/Art 37501027/99</b>	2.030,00	0,00	0,00	2.030,00	
37501034/1	FONDO MANUT.ORDINARIA ALLOGGI ERP	1384/2017	20.512,49	20.152,49	0,00	360,00	
		<b>Totale 2017</b>	20.512,49	20.152,49	0,00	360,00	
		<b>Totale Capitolo/Art 37501034/1</b>	20.512,49	20.152,49	0,00	360,00	
56102650/4	MANUTENZIONE STRAORD. IMMOBILI PATRIMONIALI (OU)	575/2017	5.295,84	0,00	-22,87	5.272,97	
		1604/2017	15.000,00	0,00	-579,60	14.420,40	ALESSANDRI SRL
		<b>Totale 2017</b>	20.295,84	0,00	-602,47	19.693,37	
		<b>Totale Capitolo/Art 56102650/4</b>	20.295,84	0,00	-602,47	19.693,37	
56501500/3	ACQUISTO ATTREZZATURE VARIE (AE)	1937/2017	8.735,20	0,00	0,00	8.735,20	EUROTEC SNC DI SIDOLI & DALLAFIORA
		<b>Totale 2017</b>	8.735,20	0,00	0,00	8.735,20	
		<b>Totale Capitolo/Art 56501500/3</b>	8.735,20	0,00	0,00	8.735,20	

## P.E.G. CONSUNTIVO ESERCIZIO 2017

### Elenco Residui Passivi per anno di provenienza

Capitolo/Art.	Descrizione	Impegni	Importo Iniziale	Pagamenti	Variazioni	Importo da Conservare	Beneficiario
57702520/2	RESTITUZIONE O.U. NON DOVUTI (VP)	2129/2017	5.888,74	0,00	0,00	5.888,74	
		2135/2017	36.367,45	0,00	0,00	36.367,45	
		<b>Totale 2017</b>	42.256,19	0,00	0,00	42.256,19	
		<b>Totale Capitolo/Art 57702520/2</b>	42.256,19	0,00	0,00	42.256,19	
57702525/7	QUOTA PROVENTI ATTIVITA' ESTRATTIVE DA DESTINARE A PROVINCIA E REGIONE (CAVE)	2278/2017	15.000,00	0,00	0,00	15.000,00	DIVERSI
		<b>Totale 2017</b>	15.000,00	0,00	0,00	15.000,00	
		<b>Totale Capitolo/Art 57702525/7</b>	15.000,00	0,00	0,00	15.000,00	
66102092/0	SCUOLA ELEMENTARE SALVATERRA (O.U.)	2256/2000	11.082,72	0,00	0,00	11.082,72	
		<b>Totale 2000</b>	11.082,72	0,00	0,00	11.082,72	
		<b>Totale Capitolo/Art 66102092/0</b>	11.082,72	0,00	0,00	11.082,72	
67102094/6	AMPLIAMENTO SCUOLA MEDIA(TR.)	576/2017	32.801,24	0,00	-19.458,71	13.342,53	
		<b>Totale 2017</b>	32.801,24	0,00	-19.458,71	13.342,53	
		<b>Totale Capitolo/Art 67102094/6</b>	32.801,24	0,00	-19.458,71	13.342,53	
69502110/4	MOBILI ATTREZZATURE MENSE SCOLASTICHE	2060/2017	1.075,00	0,00	-1,40	1.073,60	
		<b>Totale 2017</b>	1.075,00	0,00	-1,40	1.073,60	
		<b>Totale Capitolo/Art 69502110/4</b>	1.075,00	0,00	-1,40	1.073,60	
73102306/3	MANUT- STRUTTURE SPORT E CULT	2181/2015	1.291,32	0,00	0,00	1.291,32	
		<b>Totale 2015</b>	1.291,32	0,00	0,00	1.291,32	
		<b>Totale Capitolo/Art 73102306/3</b>	1.291,32	0,00	0,00	1.291,32	
73502700/3	ATTREZZATURE IMPIANTI SPORTIVI	1947/2017	2.440,00	0,00	0,00	2.440,00	IREDEEM SPA
		<b>Totale 2017</b>	2.440,00	0,00	0,00	2.440,00	
		<b>Totale Capitolo/Art 73502700/3</b>	2.440,00	0,00	0,00	2.440,00	
73702326/4	CONTRIBUTI COOP.SPORTIVE CONVENZIONATE (OU)	2179/2017	2.000,00	0,00	0,00	2.000,00	ASS SPORT DILET CIRC TENNIS CASALGRANDE

## P.E.G. CONSUNTIVO ESERCIZIO 2017

### Elenco Residui Passivi per anno di provenienza

Capitolo/Art.	Descrizione	Impegni	Importo Iniziale	Pagamenti	Variazioni	Importo da Conservare	Beneficiario
73702326/4	CONTRIBUTI COOP.SPORTIVE CONVENZIONATE (OU)	2180/2017	4.400,00	0,00	0,00	4.400,00	COOP.VA SPORTIVA RICREATIVA SALVATERRA
		<b>Totale 2017</b>	6.400,00	0,00	0,00	6.400,00	
		<b>Totale Capitolo/Art 73702326/4</b>	6.400,00	0,00	0,00	6.400,00	
77102400/4	SISTEMAZIONE STRADE (OU)	586/2017	39.428,64	39.173,79	0,00	254,85	SOCIETA' EMILIANA INFRASTRUTTURE SRL
		<b>Totale 2017</b>	39.428,64	39.173,79	0,00	254,85	
		<b>Totale Capitolo/Art 77102400/4</b>	39.428,64	39.173,79	0,00	254,85	
80102169/6	BONIFICA CAVA CANEPARI 2 (TR)	656/2017	169.095,10	93.217,70	-47.117,92	28.759,48	UNIRECUPERI SRL
		<b>Totale 2017</b>	169.095,10	93.217,70	-47.117,92	28.759,48	
		<b>Totale Capitolo/Art 80102169/6</b>	169.095,10	93.217,70	-47.117,92	28.759,48	
80102173/4	RALIZZAZIONE BARRIERE FONOASSORBENTI	812/2015	4.599,90	0,00	0,00	4.599,90	
		<b>Totale 2015</b>	4.599,90	0,00	0,00	4.599,90	
		<b>Totale Capitolo/Art 80102173/4</b>	4.599,90	0,00	0,00	4.599,90	
80102174/11	TOMBAMENTO TRATTO RIO CANALAZZO SALVATERRA(A.A.VINC.))	1150/2015	4.166,52	0,00	-1.046,92	3.119,60	DIVERSI
		<b>Totale 2015</b>	4.166,52	0,00	-1.046,92	3.119,60	
		<b>Totale Capitolo/Art 80102174/11</b>	4.166,52	0,00	-1.046,92	3.119,60	
80602162/0	PROGETTO BONIFICA RIO BRUGNOLA (TRASF.)	29/2016	18.630,00	0,00	0,00	18.630,00	DIVERSI
		<b>Totale 2016</b>	18.630,00	0,00	0,00	18.630,00	
		<b>Totale Capitolo/Art 80602162/0</b>	18.630,00	0,00	0,00	18.630,00	
		<b>TOTALE GENERALE</b>	6.690.178,48	6.051.030,26	2.218.683,68	2.857.831,90	

**P.E.G. CONSUNTIVO ESERCIZIO 2017**  
**Elenco Residui Passivi per anno di provenienza**

**Riepilogo Titoli**

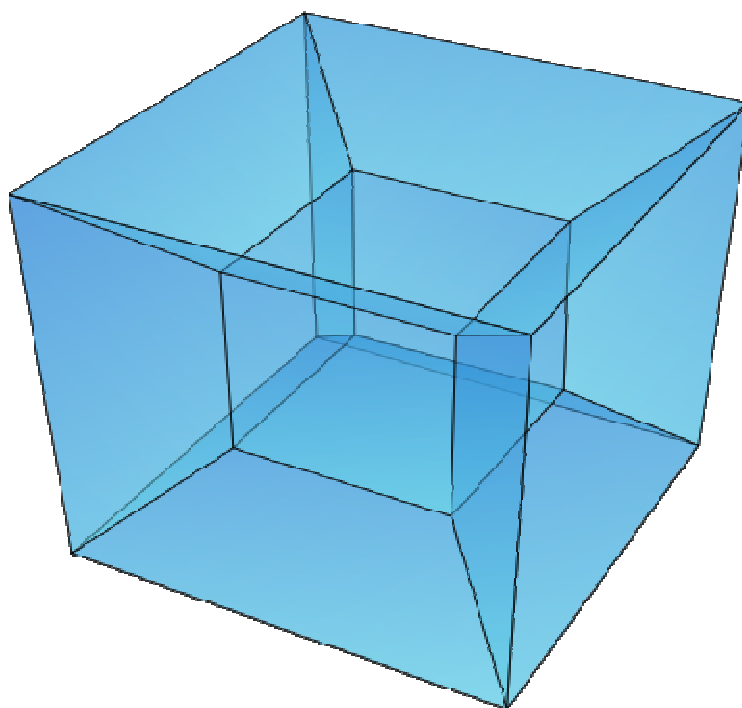
<b>Titolo</b>	<b>Anno Impegno</b>	<b>Importo Iniziale</b>	<b>Pagamenti</b>	<b>Variazioni</b>	<b>Importo da Conservare</b>
1 - Spese correnti	2015	250.775,82	123.255,91	-7.234,77	120.285,14
	2016	1.875.445,60	1.689.146,20	-49.643,07	136.656,33
	2017	11.183.509,07	10.519.718,49	1.500.401,90	2.164.192,48
	<b>Totale Titolo 1</b>	<b>13.309.730,49</b>	<b>12.332.120,60</b>	<b>1.443.524,06</b>	<b>2.421.133,95</b>
2 - Spese in conto capitale	2000	11.082,72	0,00	0,00	11.082,72
	2015	28.751,38	9.527,94	-8.588,62	10.634,82
	2016	451.690,91	422.826,74	-615,79	28.248,38
	2017	2.937.285,65	556.931,84	-2.219.850,37	160.503,44
	<b>Totale Titolo 2</b>	<b>3.428.810,66</b>	<b>989.286,52</b>	<b>-2.229.054,78</b>	<b>210.469,36</b>
7 - Uscite per conto terzi e partite di giro	2007	258,23	0,00	0,00	258,23
	2011	1.500,00	0,00	0,00	1.500,00
	2012	3.368,00	0,00	0,00	3.368,00
	2015	36.830,82	15.000,00	0,00	21.830,82
	2016	82.646,95	74.191,01	-1.792,63	6.663,31
	2017	1.664.619,07	1.545.299,67	73.288,83	192.608,23
	<b>Totale Titolo 7</b>	<b>1.789.223,07</b>	<b>1.634.490,68</b>	<b>71.496,20</b>	<b>226.228,59</b>
	<b>TOTALE GENERALE</b>	<b>18.527.764,22</b>	<b>14.955.897,80</b>	<b>-714.034,52</b>	<b>2.857.831,90</b>



COMUNE DI  
CASALGRANDE

# RENDICONTO 2017

## NOTA INTEGRATIVA ai risultati economici e patrimoniali d'esercizio





## INTRODUZIONE

L'introduzione della contabilità economico-patrimoniale, che è disciplinata dall'allegato n. 4/3 al D.Lgs. n. 118/2011 è entrata a regime dal rendiconto riferito all'esercizio 2016 (per quanto riguarda i Comuni con popolazione non inferiore ai 5.000 abitanti).

Sulla base dei principi contabili di cui al D.Lgs. 118/2011, è prevista la redazione del Conto economico e dello Stato patrimoniale non più attraverso l'artificio contabile del "prospetto di conciliazione" come disposto da norma di legge precedente, ma direttamente da un'alimentazione di scritture in partita doppia.

Già con riferimento al rendiconto 2016, si è pertanto provveduto a:

- riclassificazione dell'inventario secondo gli schemi di cui al D. Lgs. 118/2011;
- riclassificazione delle voci del piano dei conti integrato al fine di creare la matrice di correlazione tra contabilità finanziaria e contabilità economico-patrimoniale.

Secondo i nuovi principi contabili, in adempimento al principio della competenza economica nell'elaborazione dei documenti sono stati rilevati i ricavi/proventi conseguiti in corrispondenza con la fase di accertamento delle entrate ed i costi/oneri sostenuti in corrispondenza con la fase della liquidazione delle spese.

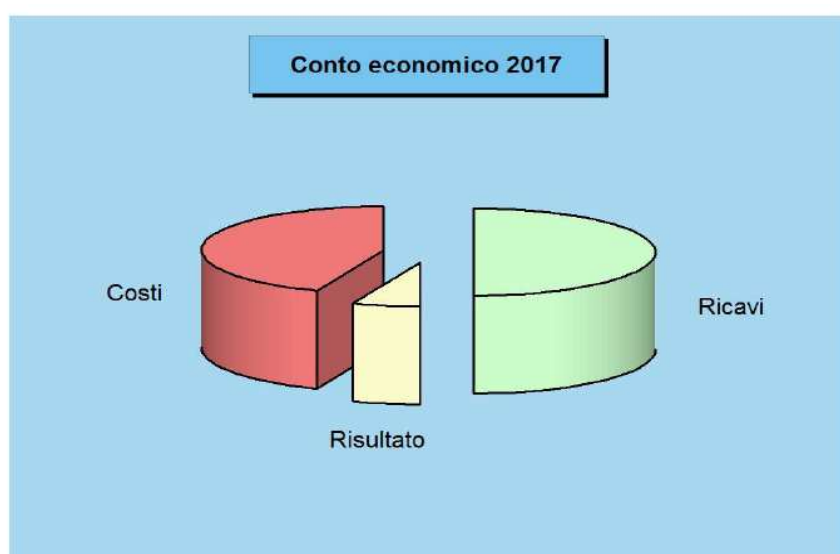
Costituiscono eccezione a tale regola:

1. i costi derivanti dai trasferimenti e contributi (correnti, agli investimenti e in c/capitale) che sono rilevati in corrispondenza dell'impegno di spesa;
2. le entrate dei titoli 5 "entrate da riduzione di attività finanziaria", 6 "accensione di prestiti", 7 "anticipazioni da Ist. Tesoriere", 9 "entrate per conto terzi e partite di giro", il cui accertamento determina solo la rilevazione di crediti e non di ricavi;
3. le spese del titolo 3 "spese per incremento di attività finanziarie", 4 "rimborso di prestiti" 5 "chiusura anticipazioni da Ist. Tesoriere" e 7 "uscite per conto terzi e partite di giro", il cui impegno determina solo la rilevazione di debiti e non di costi.


## IL CONTO ECONOMICO

Nel conto economico sono rilevati i componenti positivi e negativi della gestione secondo criteri di competenza economica, rilevati dalla contabilità economico patrimoniale, nel rispetto del principio contabile applicato della contabilità economico patrimoniale di cui all'Allegato n. 4/3 del D.lgs. 118/2011.

Lo schema è formulato sulla base di un modello a struttura scalare che evidenzia i risultati della gestione caratteristica, finanziaria, straordinaria e giunge al risultato economico finale che, nell'esercizio 2017, è stato pari a € 1.830.961,13.



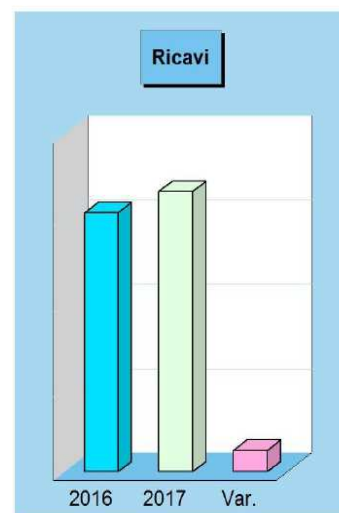
Costi complessivi e tendenza in atto				
Denominazione		2016	2017	Variazione
Costi caratteristici	(+)	12.940.444,78	14.159.003,43	1.218.558,65
Gestione caratteristica		12.940.444,78	14.159.003,43	1.218.558,65
Costi finanziari	(+)	41.064,34	35.914,45	-5.149,89
Rettifiche negative di valore	(+)	0,00	0,00	0,00
Gestione finanziaria e rettifiche		41.064,34	35.914,45	-5.149,89
Costi straordinari	(+)	196.512,21	437.595,22	241.083,01
Gestione straordinaria		196.512,21	437.595,22	241.083,01
<b>Costi complessivi</b>		<b>13.178.021,33</b>	<b>14.632.513,10</b>	<b>1.454.491,77</b>





### Ricavi complessivi e tendenza in atto

Denominazione		2016	2017	Variazione
Ricavi caratteristici	(+)	14.335.828,57	15.467.885,20	1.132.056,63
Gestione caratteristica		14.335.828,57	15.467.885,20	1.132.056,63
Ricavi finanziari	(+)	236.885,31	266.930,76	30.045,45
Rettifiche positive di valore	(+)	0,00	0,00	0,00
Gestione finanziaria e rettifiche		236.885,31	266.930,76	30.045,45
Ricavi straordinari	(+)	779.855,81	876.765,56	96.909,75
Gestione straordinaria		779.855,81	876.765,56	96.909,75
<b>Ricavi complessivi</b>		<b>15.352.569,69</b>	<b>16.611.581,52</b>	<b>1.259.011,83</b>



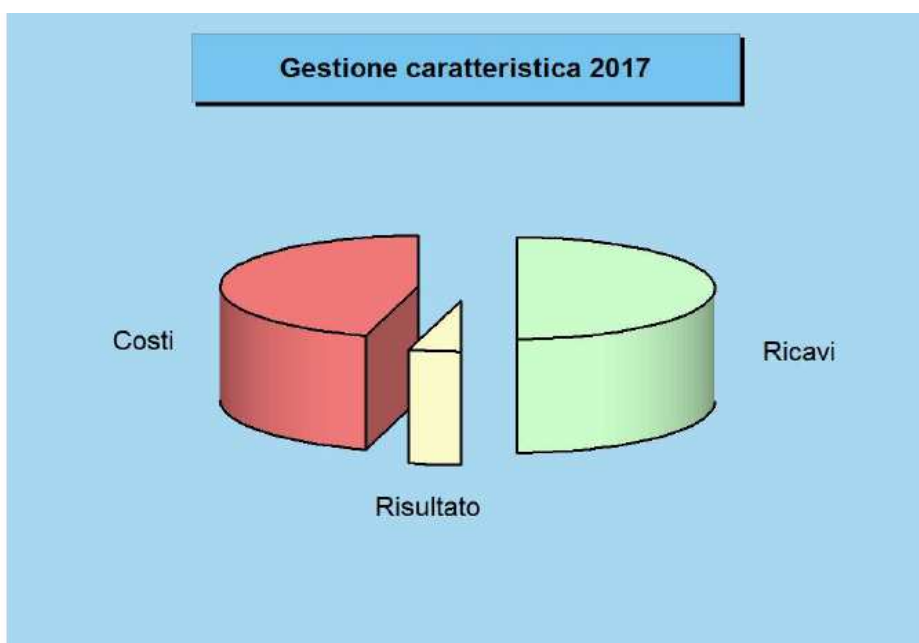
### Ricavi

Denominazione		2017
Ricavi caratteristici	(+)	15.467.885,20
Gestione caratteristica		15.467.885,20
Ricavi finanziari	(+)	266.930,76
Rettifiche positive di valore	(+)	0,00
Gestione finanziaria e rettifiche		266.930,76
Ricavi straordinari	(+)	876.765,56
Gestione straordinaria		876.765,56
<b>Totale ricavi</b>		<b>16.611.581,52</b>
<b>Utile esercizio</b>		<b>1.830.961,13</b>

### Costi

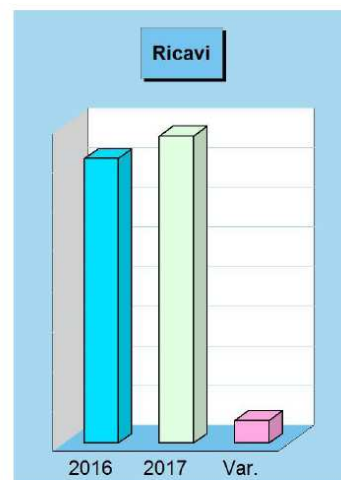
Denominazione		2017
Costi caratteristici	(+)	14.159.003,43
Gestione caratteristica		14.159.003,43
Costi finanziari	(+)	35.914,45
Rettifiche negative di valore	(+)	0,00
Gestione finanziaria e rettifiche		35.914,45
Costi straordinari	(+)	437.595,22
Gestione straordinaria		437.595,22
Imposte	(+)	148.107,29
<b>Totale costi</b>		<b>14.780.620,39</b>
<b>Perdita esercizio</b>		<b>-</b>

## RICAVI E COSTI DELLA GESTIONE CARATTERISTICA



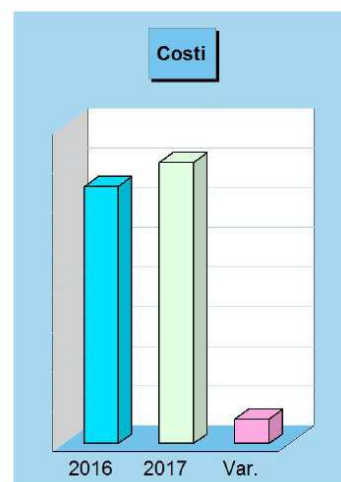
#### Ricavi della gestione caratteristica e tendenza in atto

Denominazione		2016	2017	Variazione
Proventi da tributi	(+)	8.968.192,67	9.387.062,45	418.869,78
Proventi da fondi perequativi	(+)	1.970.681,87	1.979.874,75	9.192,88
Proventi da trasferimenti e contributi	(+)	1.195.392,39	1.053.559,91	-141.832,48
Ricavi vendite e prestazioni e proventi	(+)	1.186.306,23	1.551.897,11	365.590,88
Var. prodotti in lavorazione (+/-)	(+)	0,00	0,00	0,00
Variazione lavori in corso	(+)	0,00	0,00	0,00
Incrementi per lavori interni	(+)	0,00	0,00	0,00
Altri ricavi e proventi diversi	(+)	1.015.255,41	1.495.490,98	480.235,57
<b>Ricavi gestione caratteristica</b>		<b>14.335.828,57</b>	<b>15.467.885,20</b>	<b>1.132.056,63</b>



#### Costi della gestione caratteristica e tendenza in atto

Denominazione		2016	2017	Variazione
Materie prime e/o beni consumo	(+)	112.205,11	161.664,52	49.459,41
Prestazioni di servizi	(+)	5.201.849,66	6.006.868,46	805.018,80
Utilizzo beni di terzi	(+)	37.778,63	46.174,27	8.395,64
Trasferimenti e contributi	(+)	2.315.865,01	2.431.843,82	115.978,81
Personale	(+)	3.046.432,01	3.067.694,31	21.262,30
Ammortamenti e svalutazioni	(+)	2.193.479,51	2.159.691,49	-33.788,02
Variazioni materie prime e beni (+/-)	(+)	0,00	0,00	0,00
Accantonamenti per rischi	(+)	0,00	0,00	0,00
Altri accantonamenti	(+)	0,00	0,00	0,00
Oneri diversi di gestione	(+)	32.834,85	285.066,56	252.231,71
<b>Costi gestione caratteristica</b>		<b>12.940.444,78</b>	<b>14.159.003,43</b>	<b>1.218.558,65</b>



#### Ricavi

Denominazione		2017
Proventi da tributi	(+)	9.387.062,45
Proventi da fondi perequativi	(+)	1.979.874,75
Proventi da trasferimenti e contributi	(+)	1.053.559,91
Ricavi vendite e prestazioni e proventi	(+)	1.551.897,11
Var. prodotti in lavorazione (+/-)	(+)	0,00
Variazione lavori in corso	(+)	0,00
Incrementi per lavori interni	(+)	0,00
Altri ricavi e proventi diversi	(+)	1.495.490,98
<b>Totale ricavi</b>		<b>15.467.885,20</b>
<b>Utile esercizio</b>		<b>1.308.881,77</b>

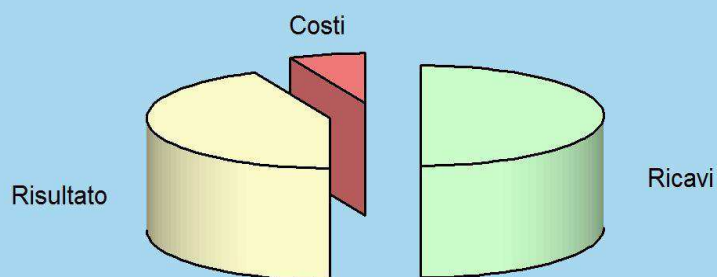
#### Costi

Denominazione		2017
Materie prime e/o beni consumo	(+)	161.664,52
Prestazioni di servizi	(+)	6.006.868,46
Utilizzo beni di terzi	(+)	46.174,27
Trasferimenti e contributi	(+)	2.431.843,82
Personale	(+)	3.067.694,31
Ammortamenti e svalutazioni	(+)	2.159.691,49
Variazioni materie prime e beni (+/-)	(+)	0,00
Accantonamenti per rischi	(+)	0,00
Altri accantonamenti	(+)	0,00
Oneri diversi di gestione	(+)	285.066,56
<b>Totale costi</b>		<b>14.159.003,43</b>
<b>Perdita esercizio</b>		<b>-</b>

La gestione caratteristica (ricavi della gestione meno costi della gestione) chiude con un risultato positivo pari a € 1.308.881,77, nel rispetto dei nuovi principi contabili finanziari che prevedono l'iscrizione delle entrate al lordo di quelle di dubbia e difficile esigibilità.

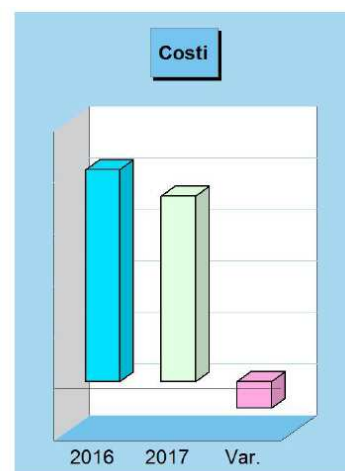
## RICAVI E COSTI DELLA GESTIONE FINANZIARIA

## Gestione finanziaria 2017



### Costi della gestione finanziaria e tendenza in atto

Denominazione		2016	2017	Variazione
Interessi passivi	(+)	41.064,34	35.914,45	-5.149,89
Altri oneri finanziari	(+)	0,00	0,00	0,00
Interessi ed altri oneri finanziari		41.064,34	35.914,45	-5.149,89
Svalutazioni	(+)	0,00	0,00	0,00
Rettifiche negative di valore		0,00	0,00	0,00
Costi finanziari e rettifiche valore		41.064,34	35.914,45	-5.149,89



### Ricavi


Denominazione		2017
Partecipazioni in controllate	(+)	0,00
Partecipazioni in partecipate	(+)	265.597,19
Partecipazioni in altri soggetti	(+)	0,00
Proventi da partecipazioni		265.597,19
Altri proventi finanziari	(+)	1.333,57
Proventi finanziari		266.930,76
Rivalutazioni	(+)	0,00
Rettifiche positive di valore		0,00
<b>Totale ricavi</b>		<b>266.930,76</b>
<b>Utile esercizio</b>		<b>231.016,31</b>

### Costi

Denominazione		2017
Interessi passivi	(+)	35.914,45
Altri oneri finanziari	(+)	0,00
Interessi ed altri oneri finanziari		35.914,45
Svalutazioni	(+)	0,00
Rettifiche negative di valore		0,00
<b>Totale costi</b>		<b>35.914,45</b>
<b>Perdita esercizio</b>		<b>-</b>

### Ricavi della gestione finanziaria e tendenza in atto

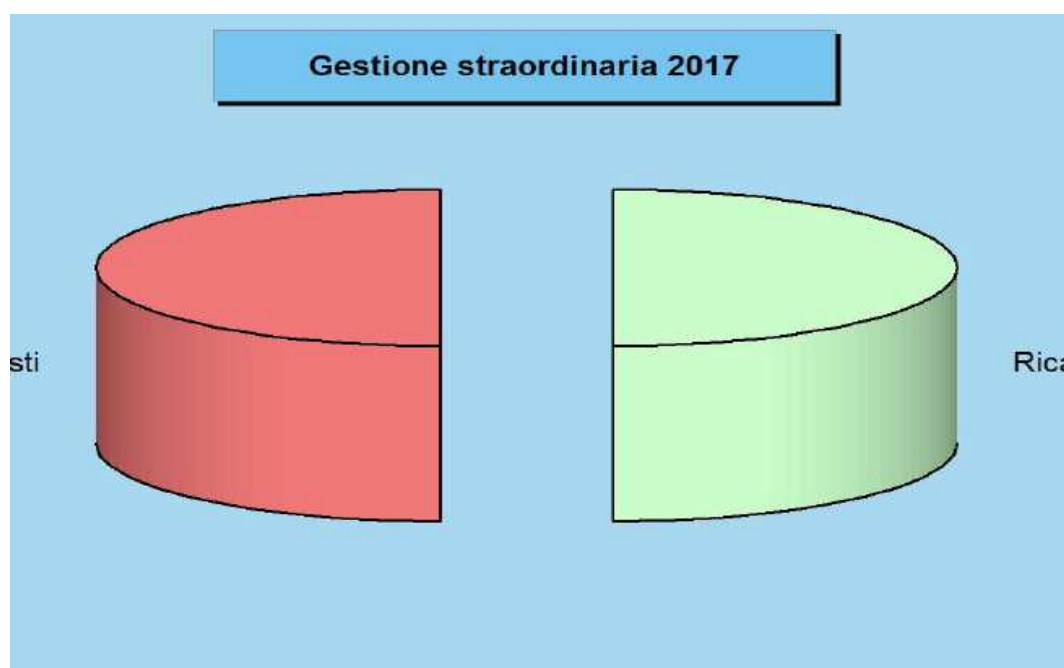
Denominazione	2016	2017	Variazione
Partecipazioni in controllate (+)	0,00	0,00	0,00
Partecipazioni in partecipate (+)	233.725,53	265.597,19	31.871,66
Partecipazioni in altri soggetti (+)	0,00	0,00	0,00
Proventi da partecipazioni	233.725,53	265.597,19	31.871,66
Altri proventi finanziari (+)	3.159,78	1.333,57	-1.826,21
Proventi finanziari	236.885,31	266.930,76	30.045,45
Rivalutazioni (+)	0,00	0,00	0,00
Rettifiche positive di valore	0,00	0,00	0,00
Ricavi finanziari e rettifiche di valore	236.885,31	266.930,76	30.045,45



Il risultato derivante dalla somma algebrica dei proventi e degli oneri finanziari è pari ad € 231.016,31 dovuto ai proventi da partecipate e agli interessi attivi/passivi.

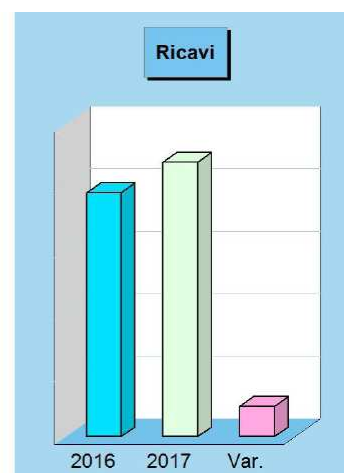
La voce rettifiche di valore di attività finanziarie non viene valorizzata.

### RICAVI E COSTI DELLA GESTIONE STRAORDINARIA

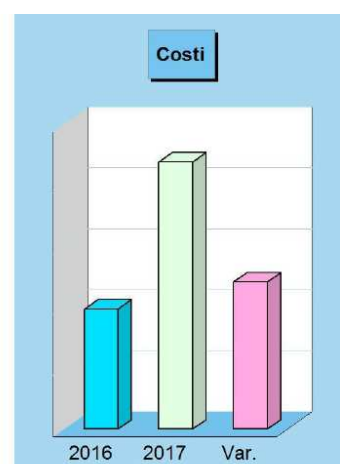


**Ricavi della gestione straordinaria e tendenza in atto**

Denominazione	2016	2017	Variazione
Proventi da permessi di costruire (+)	0,00	0,00	0,00
Proventi da trasferimenti C/capitale (+)	78.191,19	79.450,39	1.259,20
Sopravvenienze attive e ins. passive (+)	405.427,45	400.488,96	-4.938,49
Plusvalenze patrimoniali (+)	227.923,47	153.349,11	-74.574,36
Altri proventi straordinari (+)	68.313,70	243.477,10	175.163,40
Proventi straordinari	779.855,81	876.765,56	96.909,75
Ricavi gestione straordinaria	779.855,81	876.765,56	96.909,75

**Costi della gestione straordinaria e tendenza in atto**

Denominazione	2016	2017	Variazione
Trasferimenti in conto capitale (+)	19.078,42	0,00	-19.078,42
Sopravvenienze passive e ins. attive (+)	177.433,79	437.595,22	260.161,43
Minusvalenze patrimoniali (+)	0,00	0,00	0,00
Altri oneri straordinari (+)	0,00	0,00	0,00
Oneri straordinari	196.512,21	437.595,22	241.083,01
Costi gestione straordinaria	196.512,21	437.595,22	241.083,01

**Ricavi**

Denominazione	2017
Proventi da permessi di costruire (+)	0,00
Proventi da trasferimenti C/capitale (+)	79.450,39
Sopravvenienze attive e ins. passive (+)	400.488,96
Plusvalenze patrimoniali (+)	153.349,11
Altri proventi straordinari (+)	243.477,10
Proventi straordinari	876.765,56

**Costi**

Denominazione	2017
Trasferimenti in conto capitale (+)	0,00
Sopravvenienze passive e ins. attive (+)	437.595,22
Minusvalenze patrimoniali (+)	0,00
Altri oneri straordinari (+)	0,00
Oneri straordinari	437.595,22

Totale ricavi **876.765,56**  
Utile esercizio **439.170,34**

Totale costi **437.595,22**  
Perdita esercizio **-**

**PROVENTI STRAORDINARI**

1. € 0 per permessi di costruzione destinati al finanziamento della spesa corrente;
2. € 79.450,39 per Proventi da trasferimenti in conto capitale;
3. € 400.488,96 per sopravvenienze attive e insussistenze del passivo, frutto principalmente di maggiori residui attivi per € 388.090,02.



d) € 153.349,11 per le plusvalenze patrimoniali correlate ad alienazione di un terreno nel corso del 2017;

e) € 243.477,10 per altri proventi straordinari relativi principalmente ad entrate da escussione di fidejussione (€ 138.042,40), sanzioni per abusivismo edilizio (e 64.501,00).

### **ONERI STRAORDINARI**

Si registrano maggiori oneri straordinari in ragione dell'aggiornamento, sulla base dei principi contabili vigenti, di residui passivi formatisi negli anni precedenti all'introduzione della contabilità armonizzata, nonché a un incremento delle voci "Prestazioni di servizio" (B10) in ragione dei pagamenti effettuati comprensivi dei residui passivi relativi all'anno

precedente (a differenza del conto economico 2016 –di prima introduzione della contabilità economico-patrimoniale- in cui non erano registrati i movimenti relativi al precedente anno non armonizzato).

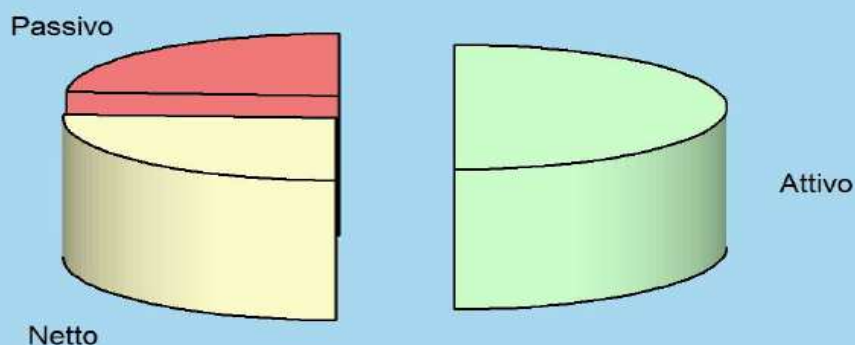
## **LO STATO PATRIMONIALE**

Lo stato patrimoniale dimostra la consistenza degli elementi patrimoniali a fine esercizio ed è predisposto nel rispetto del principio contabile applicato della contabilità economico patrimoniale di cui all'Allegato n. 4/3 del D.lgs. 118/2011.

Il patrimonio degli enti locali è costituito dal complesso dei beni e dei rapporti giuridici, attivi e passivi, di pertinenza di ciascun ente. Attraverso la rappresentazione contabile del patrimonio è determinata la consistenza netta della dotazione patrimoniale. (c.2 art. 230 TUEL).

L'attivo è diviso, seguendo il criterio della destinazione del bene rispetto all'attività dell'ente locale, in tre classi principali: le immobilizzazioni, l'attivo circolante, i ratei e risconti attivi. Il passivo invece distingue le varie fonti di finanziamento secondo la loro natura in 5 classi principali: patrimonio netto, fondi rischi ed oneri, trattamento di fine rapporto, debiti, ratei e risconti passivi. La classificazione delle voci patrimoniali si conclude con l'indicazione, nella sola sezione del passivo, dei conti d'ordine che rappresentano scritture di memoria ed informazioni su particolari operazioni realizzate nel corso della gestione.

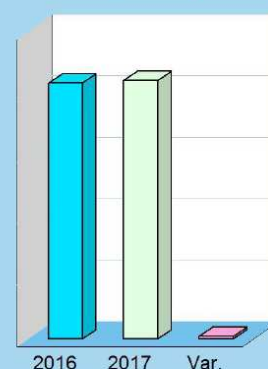
### Conto del patrimonio 2017



#### Attivo e tendenza in atto

Denominazione	2016	2017	Variazione
Crediti verso P.A fondo dotazione (+)	0,00	0,00	0,00
Immobilizzazioni immateriali (+)	181.570,66	156.533,14	-25.037,52
Immobilizzazioni materiali (+)	66.935.956,41	65.657.189,78	-1.278.766,63
Altre immobilizzazioni materiali (+)	0,00	0,00	0,00
Immobilizzazioni finanziarie (+)	6.700.065,80	6.700.065,80	0,00
Rimanenze (+)	0,00	0,00	0,00
Crediti (+)	4.505.578,13	5.318.417,89	812.839,76
Attività finanz.non immobilizzate (+)	0,00	0,00	0,00
Disponibilità liquide (+)	4.849.369,72	6.177.001,16	1.327.631,44
Ratei e risconti attivi (+)	45.355,05	4.051,68	-41.303,37
<b>Totale</b>	<b>83.217.895,77</b>	<b>84.013.259,45</b>	<b>795.363,68</b>

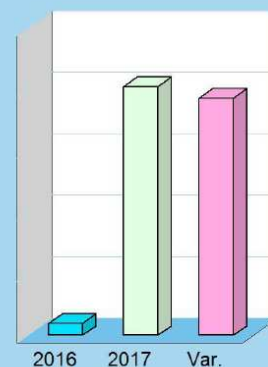
#### Attivo



#### Passivo e tendenza in atto

Denominazione	2016	2017	Variazione
Fondo di dotazione (+)	36.948.195,81	36.948.195,81	0,00
Riserve (+)	42.327.329,19	4.764.388,73	-37.562.940,46
Risultato economico esercizio (+)	2.033.815,33	1.830.961,13	-202.854,20
<b>Patrimonio netto</b>	<b>81.309.340,33</b>	<b>43.543.545,67</b>	<b>-37.765.794,66</b>
Fondo per rischi ed oneri (+)	0,00	0,00	0,00
Trattamento di fine rapporto (+)	0,00	0,00	0,00
Debiti (+)	1.574.261,56	1.463.313,63	-110.947,93
Ratei e risconti passivi (+)	334.293,88	39.006.400,15	38.672.106,27
<b>Passivo (al netto PN)</b>	<b>1.908.555,44</b>	<b>40.469.713,78</b>	<b>38.561.158,34</b>
<b>Totale</b>	<b>83.217.895,77</b>	<b>84.013.259,45</b>	<b>795.363,68</b>

#### Passivo



Attivo			Passivo + Patrimonio netto		
Denominazione	2017		Denominazione	2017	
Crediti verso P.A. fondo di dotazione (+)	0,00		Fondo di dotazione (+)	36.948.195,81	
Immobilizzazioni immateriali (+)	156.533,14		Riserve (+)	4.764.388,73	
Immobilizzazioni materiali (+)	65.657.189,78		Risultato economico dell'esercizio (+)	1.830.961,13	
Altre immobilizzazioni materiali (+)	0,00		Patrimonio netto	43.543.545,67	
Immobilizzazioni finanziarie (+)	6.700.065,80		Fondo per rischi ed oneri (+)	0,00	
Rimanenze (+)	0,00		Trattamento di fine rapporto (+)	0,00	
Crediti (+)	5.318.417,89		Debiti (+)	1.463.313,63	
Attività finanziarie non immobilizzate (+)	0,00		Ratei e risconti passivi (+)	39.006.400,15	
Disponibilità liquide (+)	6.177.001,16		Passivo (al netto PN)	40.469.713,78	
Ratei e risconti attivi (+)	4.051,68				
<b>Totale</b>	<b>84.013.259,45</b>		<b>Totale</b>	<b>84.013.259,45</b>	

## IMMOBILIZZAZIONI MATERIALI E IMMATERIALI

I valori relativi ai beni mobili ed immobili del patrimonio attivo trovano corrispondenza nei valori espressi dagli inventari, che sono aggiornati annualmente. I beni immobili acquisiti al patrimonio sono valutati al costo secondo quanto prescritto dall'art. 230 del D.lgs. 267/2000. Il valore dei beni è stato inoltre incrementato in seguito alle manutenzioni straordinarie effettuate (art. 230, comma 4, del D.lgs. 267/2000).

Tali valori sono stati ammortizzati utilizzando i coefficienti previsti per tipologia di bene ammortizzabile di cui al principio contabile Allegato n. 4/3.

## IMMOBILIZZAZIONI FINANZIARIE

Nessuna variazione rispetto ad anno precedente. Le partecipazioni sono state valutate al costo.

## CREDITI

È stata verificata la conciliazione tra residui attivi diversi da quelli di finanziamento e l'ammontare dei crediti di funzionamento, come indicato al punto 6.2b1 del principio contabile applicato 4/3. I crediti rappresentati nello stato patrimoniale corrispondono principalmente ai residui attivi finali del bilancio finanziario.

L'importo dei crediti al 31.12.2017 pari a € 5.318.417,89 (composto da € 5.314.399,89 di residui attivi ed € 4.018,00 di Iva a credito).

## DISPONIBILITA' LIQUIDE

Le disponibilità liquide sono articolate nelle seguenti voci:

- Conto di tesoreria, nel quale, nel rispetto delle regole della Tesoreria Unica, sono



b) registrati movimenti del conto corrente di tesoreria gestito dal tesoriere, unitariamente alla contabilità speciale di tesoreria unica presso la Banca d'Italia. Il relativo valore è pari ad € 6.177.001,16.

## RATEI E RISCOINTI ATTIVI

I risconti attivi finali ammontano a € 4.051,68 e corrispondono a costi per assicurazioni rinviati al 2018.

## PATRIMONIO NETTO

Il fondo di dotazione rappresenta la parte indisponibile del patrimonio netto, a garanzia della struttura patrimoniale dell'Amministrazione pubblica.

Il fondo di dotazione può essere alimentato mediante destinazione degli utili di esercizio sulla base di apposita delibera del Consiglio in sede di approvazione del bilancio consuntivo.

Per i comuni, la quota dei permessi di costruire che - nei limiti stabiliti dalla legge - non è destinata al finanziamento delle spese correnti, costituisce incremento delle riserve (€ 607.999,96).

Il valore finale del patrimonio netto ammonta ad € 43.543.545,67.

La differenza tra l'ammontare del patrimonio netto al 31.12.2016 e quello al 31.12.2017 dipende dal fatto che le somme riferite alla voce "Conferimenti" del previgente sistema contabile, nel 2016 iscritte alla voce "Riserve da capitale" (A2.b) dello stato patrimoniale passivo, sono ora confluite alla voce "Risconti passivi" (E.2.1.a).

## DEBITI

I debiti di finanziamento al 31.12.2017 sono pari a € 705.946,76.

Gli altri debiti non di finanziamento ammontano complessivamente ad € 757.366,87 .

Per i debiti da finanziamento è stata verificata la corrispondenza tra saldo patrimoniale al 31/12/2017 con i debiti residui in sorte capitale dei prestiti in essere **(rilevabili dai prospetti riepilogativi e/o dai piani di ammortamento dei mutui)**.

## RATEI E RISCOINTI PASSIVI E CONTRIBUTI AGLI INVESTIMENTI

L'importo di € 39.006.400,15 è determinato da:

a) € 38.998.615,75: In base al principio contabile 4/3, le somme riferite alla voce

“Conferimenti” del previgente sistema contabile, nel 2016 iscritte alla voce “Riserve da capitale” (A2.b) dello stato patrimoniale passivo, sono ora confluite alla voce “Risconti passivi” (E.2.1.a);

b) € 7.784,40 corrispondono a ricavi da locazioni di immobili;

## CONTI D'ORDINE

L'importo di € 2.650.972,98 si riferisce al Fondo Pluriennale Vincolato per il finanziamento di spese del Titolo II rinviate a esigibilità 2018 .

## AGGIORNAMENTO INVENTARIO ESERCIZIO 2017

---

### **Variazioni patrimoniali intercorse nell'anno 2017.**

Sono stati registrati tutti i pagamenti/liquidazioni eseguite dall'Ente a titolo 2° nell'anno 2017 relativi a spese in conto capitale, suddivisi tra pagamenti a residuo e pagamenti in competenza.

Tali importi rappresentano spese di investimento e come tali determinano un aumento della consistenza patrimoniale dell'Ente.

Sono stati calcolati gli ammortamenti dei cespiti applicando le nuove aliquote previste dal punto 4.18 dell'allegato 4/3 al D.lgs 118/2011. A partire dal valore di costo in archivio è stata ricalcolata la nuova quota per l'anno 2017 e detratta dal valore residuo al 31.12.2016.

L'aggiornamento del patrimonio permanente dell'ente (Immobilizzazioni immateriali e materiali) è stato eseguito capitalizzando tutti i pagamenti eseguiti in conto competenze e conto residui nell'esercizio 2017 delle spese in conto capitale (Titolo II) desunte dal mastro 2017, al netto dei pagamenti non riconducibili al patrimonio dell'Ente.

La consistenza patrimoniale è stata inoltre rivista a seguito degli accertamenti di competenza a titolo IV di entrata cat. 01, per l'alienazione di cespiti patrimoniali, nonché con le rettifiche derivanti da riclassificazione cespiti, sopravvenienze attive e passive anche non riconducibili a movimenti finanziari ed ammortamenti. Si è infine provveduto ad eseguire tutte le opportune visure conservatorie e catastali per aggiornare il patrimonio anche a seguito di movimentazioni non rilevabili dai documenti contabili quali convenzioni,

cessioni gratuite, variazioni catastali, permutate etc. (note conservatorie visionate 6 fra convenzioni, vincoli, cessioni onerose e gratuite).

**PROSPETTO DATI INCIDENTI SUL CONTO ECONOMICO**

Quota Ammortamento	<b>€ 2.159.691,49</b>	
Plus valenze patrimoniali	<b>€ 153.349,11</b>	



## ACCERTAMENTI ASSUNTI NELL'ESERCIZIO DI RIFERIMENTO E NEGLI ESERCIZI PRECEDENTI IMPUTATI ALL'ANNO SUCCESSIVO CUI SI RIFERISCE IL RENDICONTO E SEGUENTI

TITOLI E TIPOLOGIE DI ENTRATA		2018		2019		Anni successivi
		Previsioni di competenza del bilancio pluriennale	Accertamenti	Previsioni di competenza del bilancio pluriennale	Accertamenti	Accertamenti
	<b>TITOLO 1 - Entrate correnti di natura tributaria, contributiva e perequativa</b>					
10101	Tipologia 101: Imposte, tasse e proventi assimilati	8.843.790,49	0,00	8.843.790,49	0,00	0,00
10102	Tipologia 102: Tributi destinati al finanziamento della sanità (solo per le Regioni)	0,00	0,00	0,00	0,00	0,00
10103	Tipologia 103: Tributi devoluti e regolati alle autonomie speciali (solo per le Regioni)	0,00	0,00	0,00	0,00	0,00
10104	Tipologia 104: Compartecipazioni di tributi	0,00	0,00	0,00	0,00	0,00
10301	Tipologia 301: Fondi perequativi da Amministrazioni Centrali	1.965.535,74	0,00	1.965.535,74	0,00	0,00
10302	Tipologia 302: Fondi perequativi dalla Regione o Provincia autonoma	0,00	0,00	0,00	0,00	0,00
<b>10000</b>	<b>Totale TITOLO 1</b>	<b>10.809.326,23</b>	<b>0,00</b>	<b>10.809.326,23</b>	<b>0,00</b>	<b>0,00</b>
	<b>TITOLO 2 - Trasferimenti correnti</b>					
20101	Tipologia 101: Trasferimenti correnti da Amministrazioni pubbliche	577.866,86	0,00	577.866,86	0,00	0,00
20102	Tipologia 102: Trasferimenti correnti da Famiglie	0,00	0,00	0,00	0,00	0,00
20103	Tipologia 103: Trasferimenti correnti da Imprese	3.500,00	0,00	3.500,00	0,00	0,00
20104	Tipologia 104: Trasferimenti correnti da Istituzioni Sociali Private	0,00	0,00	0,00	0,00	0,00
20105	Tipologia 105: Trasferimenti correnti dalla UE e dal Resto del Mondo	0,00	0,00	0,00	0,00	0,00
<b>20000</b>	<b>Totale TITOLO 2</b>	<b>581.366,86</b>	<b>0,00</b>	<b>581.366,86</b>	<b>0,00</b>	<b>0,00</b>
	<b>TITOLO 3 - Entrate extratributarie</b>					
30100	Tipologia 100: Vendita di beni e servizi e proventi derivanti dalla gestione dei beni	1.337.299,00	0,00	1.325.299,00	0,00	0,00
30200	Tipologia 200: Proventi derivanti dall'attività di controllo e repressione delle irregolarità e degli illeciti	13.500,00	0,00	13.500,00	0,00	0,00
30300	Tipologia 300: Interessi Attivi	2.000,00	0,00	2.000,00	0,00	0,00
30400	Tipologia 400: Altre entrate da redditi di capitale	265.597,19	0,00	265.597,19	0,00	0,00
30500	Tipologia 500: Rimborsi e altre entrate correnti	242.421,68	1,00	240.382,61	0,00	0,00
<b>30000</b>	<b>Totale TITOLO 3</b>	<b>1.860.817,87</b>	<b>1,00</b>	<b>1.846.778,80</b>	<b>0,00</b>	<b>0,00</b>
	<b>TITOLO 4 - Entrate in conto capitale</b>					
40100	Tipologia 100: Tributi in conto capitale	0,00	0,00	0,00	0,00	0,00
40200	Tipologia 200: Contributi agli investimenti	228.500,02	0,00	44.195,12	0,00	0,00
40300	Tipologia 300: Altri trasferimenti in conto capitale	335.000,00	0,00	45.000,00	0,00	0,00
40400	Tipologia 400: Entrate da alienazione di beni materiali e immateriali	180.400,00	0,00	300.000,00	0,00	0,00
40500	Tipologia 500: Altre entrate in conto capitale	460.000,00	0,00	460.000,00	0,00	0,00
<b>40000</b>	<b>Totale TITOLO 4</b>	<b>1.203.900,02</b>	<b>0,00</b>	<b>849.195,12</b>	<b>0,00</b>	<b>0,00</b>



**ACCERTAMENTI ASSUNTI NELL'ESERCIZIO DI RIFERIMENTO E NEGLI ESERCIZI PRECEDENTI IMPUTATI ALL'ANNO SUCCESSIVO CUI SI RIFERISCE IL RENDICONTO E SEGUENTI**

TITOLI E TIPOLOGIE DI ENTRATA		2018		2019		Anni successivi
		Previsioni di competenza del bilancio pluriennale	Accertamenti	Previsioni di competenza del bilancio pluriennale	Accertamenti	Accertamenti
<b>TITOLO 5 - Entrate da riduzioni di attività finanziarie</b>						
50100	Tipologia 100: Alienazione di attività finanziarie	0,00	0,00	0,00	0,00	0,00
50200	Tipologia 200: Riscossione crediti di breve termine	0,00	0,00	0,00	0,00	0,00
50300	Tipologia 300: Riscossione crediti di medio-lungo termine	0,00	0,00	0,00	0,00	0,00
50400	Tipologia 400: Altre entrate per riduzione di attività finanziarie	0,00	0,00	0,00	0,00	0,00
<b>50000</b>	<b>Totale TITOLO 5</b>	<b>0,00</b>	<b>0,00</b>	<b>0,00</b>	<b>0,00</b>	<b>0,00</b>
<b>TITOLO 6 - Accensioni prestiti</b>						
60100	Tipologia 100: Emissione di titoli obbligazionari	0,00	0,00	0,00	0,00	0,00
60200	Tipologia 200: Accensione Prestiti a breve termine	0,00	0,00	0,00	0,00	0,00
60300	Tipologia 300: Accensione Mutui e altri finanziamenti a medio lungo termine	0,00	0,00	0,00	0,00	0,00
60400	Tipologia 400: Altre forme di indebitamento	0,00	0,00	0,00	0,00	0,00
<b>60000</b>	<b>Totale TITOLO 6</b>	<b>0,00</b>	<b>0,00</b>	<b>0,00</b>	<b>0,00</b>	<b>0,00</b>
<b>TITOLO 9 - Entrate per conto terzi e partite di giro</b>						
90100	Tipologia 100: Entrate per partite di giro	1.909.000,00	4.000,00	1.909.000,00	0,00	0,00
90200	Tipologia 200: Entrate per conto terzi	60.000,00	0,00	60.000,00	0,00	0,00
<b>90000</b>	<b>Totale TITOLO 9</b>	<b>1.969.000,00</b>	<b>4.000,00</b>	<b>1.969.000,00</b>	<b>0,00</b>	<b>0,00</b>
<b>TOTALE ACCERTAMENTI</b>		<b>16.424.410,98</b>	<b>4.001,00</b>	<b>16.055.667,01</b>	<b>0,00</b>	<b>0,00</b>

## 05/COMUNE DI CASALGRANDE

### Nota informativa ex art. 11 comma 6 lett. j) D. Lgs. 118/2011

L'articolo 11, comma 6 lett. j), del D.Lgs. 118/2011, ha stabilito che i Comuni devono allegare al rendiconto della gestione una nota informativa contenente gli esiti della verifica dei crediti e debiti reciproci tra l'Ente e i propri enti strumentali e le società controllate e partecipate.

I saldi dei crediti/debiti risultanti alla data del 31/12/2017 nel rendiconto della gestione del Comune risultano coincidenti con i corrispondenti saldi risultanti dalla contabilità aziendale delle società.


L'importo dei saldi in oggetto viene evidenziato nella seguente tabella:

RAGIONE SOCIALE	QUOTA DI PARTECIPAZIONE	CREDITO DEL COMUNE	DEBITO DEL COMUNE
IREN SPA	0,33%	0,00	0,00
AGAC INFRASTRUTTURE SPA	2,38%	0,00	0,00
PIACENZA INFRASTRUTTURE SPA	0,95%	0,00	0,00
LEPIDA SPA	0,01%	0,00	0,00
AZIENDA CONSORZIALE TRASPORTI-A.C.T.	1,97%	0,00	0,00

La presente nota informativa, insieme alle comunicazioni ricevute dalle suddette società, viene allegata al rendiconto della gestione dell'esercizio finanziario 2017.

Casalgrande, 05/04/2018

La responsabile del Servizio finanziario  
(Dott.ssa Alessandra Gherardi)



### ASSEVERAZIONE DELL'ORGANO DI REVISIONE DEL COMUNE

Il Collegio dei Revisori del Comune di CASALGRANDE assevera, in ottemperanza all'art. 11, comma 6 lett. j), del D.Lgs. 118/2011, che i saldi dei crediti/debiti risultanti alla data del 31/12/2017 dal rendiconto della gestione del Comune, come sopra riportati, risultano coincidenti con i corrispondenti saldi risultanti dalla contabilità aziendale delle suddette società partecipate.

Casalgrande, 05/04/2018

Il Collegio dei Revisori

Dott. Vincenzo Minzoni

Dott. Paolo Parrinello

Dott. Antonio Corvo



## ELENCO DELLE PREVISIONI E DEI RISULTATI DI COMPETENZA E DI CASSA SECONDO LA STRUTTURA DEL PIANO DEI CONTI

CODIFICA DEL PIANO DEI CONTI	DENOMINAZIONE VOCE del PIANO DEI CONTI	COMPETENZA		CASSA	
		PREVISIONI	RISULTATI	PREVISIONI	RISULTATI
	<b>ENTRATE</b>				
<b>E.1.00.00.00.000</b>	<b>ENTRATE CORRENTI DI NATURA TRIBUTARIA, CONTRIBUTIVA E PEREQUATIVA</b>	<b>11.132.108,58</b>	<b>11.366.937,20</b>	<b>13.009.117,43</b>	<b>11.259.501,54</b>
<b>E.1.01.00.00.000</b>	<b>Tributi</b>	<b>9.152.233,83</b>	<b>9.387.062,45</b>	<b>10.896.457,89</b>	<b>9.171.354,60</b>
<b>E.1.01.01.00.000</b>	<b>Imposte, tasse e proventi assimilati</b>	<b>9.152.233,83</b>	<b>9.387.062,45</b>	<b>10.896.457,89</b>	<b>9.171.354,60</b>
E.1.01.01.06.000	Imposta municipale propria	3.232.087,41	3.427.095,86	3.655.203,81	3.254.955,16
E.1.01.01.08.000	Imposta comunale sugli immobili (ICI)	9.355,93	17.448,88	315.600,08	51.263,03
E.1.01.01.16.000	Addizionale comunale IRPEF	1.850.000,00	1.850.000,00	1.850.000,00	2.015.753,41
E.1.01.01.17.000	Addizionale regionale IRPEF non sanit�	0,00	0,00	0,00	0,00
E.1.01.01.20.000	Imposta regionale sulle attivit� produttive (IRAP) non Sanit�	0,00	0,00	0,00	0,00
E.1.01.01.31.000	Imposta regionale sulla benzina per autotrazione	0,00	0,00	0,00	0,00
E.1.01.01.39.000	Imposta sulle assicurazioni RC auto	0,00	0,00	0,00	0,00
E.1.01.01.40.000	Imposta di iscrizione al pubblico registro automobilistico (PRA)	0,00	0,00	0,00	0,00
E.1.01.01.41.000	Imposta di soggiorno	0,00	0,00	0,00	0,00
E.1.01.01.42.000	Imposta regionale sulle concessioni statali sui beni del demanio marittimo	0,00	0,00	0,00	0,00
E.1.01.01.43.000	Imposta regionale sulle concessioni statali sui beni del patrimonio indisponibile	0,00	0,00	0,00	0,00
E.1.01.01.44.000	Imposta regionale per le emissioni sonore degli aeromobili	0,00	0,00	0,00	0,00
E.1.01.01.46.000	Tassa regionale per il diritto allo studio universitario	0,00	0,00	0,00	0,00
E.1.01.01.47.000	Tassa sulla concessione per la caccia e per la pesca	0,00	0,00	0,00	0,00
E.1.01.01.48.000	Tasse sulle concessioni regionali	0,00	0,00	0,00	0,00
E.1.01.01.49.000	Tasse sulle concessioni comunali	0,00	0,00	0,00	0,00
E.1.01.01.50.000	Tassa di circolazione dei veicoli a motore (tassa automobilistica)	0,00	0,00	0,00	0,00
E.1.01.01.51.000	Tassa smaltimento rifiuti solidi urbani	0,00	0,00	2.072,99	529,97
E.1.01.01.52.000	Tassa occupazione spazi e aree pubbliche	0,00	0,00	0,00	0,00
E.1.01.01.53.000	Imposta comunale sulla pubblicit� e diritto sulle pubbliche affissioni	133.000,00	134.299,49	142.937,35	142.652,45
E.1.01.01.54.000	Imposta municipale secondaria	0,00	0,00	0,00	0,00
E.1.01.01.55.000	Tassa di abilitazione all'esercizio professionale	0,00	0,00	0,00	0,00
E.1.01.01.59.000	Tributo speciale per il deposito in discarica dei rifiuti solidi	0,00	0,00	0,00	0,00
E.1.01.01.60.000	Tributo per l'esercizio delle funzioni di tutela, protezione e igiene dell'ambiente	147.464,16	147.464,16	196.382,41	134.850,52
E.1.01.01.61.000	Tributo comunale sui rifiuti e sui servizi	2.949.283,33	2.949.283,33	3.902.646,66	2.707.817,04
E.1.01.01.64.000	Diritti mattatoi	0,00	0,00	0,00	0,00
E.1.01.01.65.000	Diritti degli Enti provinciali turismo	0,00	0,00	0,00	0,00
E.1.01.01.68.000	Addizionale regionale sui canoni per le utenze di acque pubbliche	0,00	0,00	0,00	0,00
E.1.01.01.70.000	Proventi dei Casin�	0,00	0,00	0,00	0,00
E.1.01.01.76.000	Tributo per i servizi indivisibili (TASI)	831.043,00	861.470,73	831.322,81	863.533,02
E.1.01.01.77.000	Addizionale regionale sul gas naturale	0,00	0,00	0,00	0,00
E.1.01.01.95.000	Altre ritenute n.a.c.	0,00	0,00	0,00	0,00



**ELENCO DELLE PREVISIONI E DEI RISULTATI DI COMPETENZA E DI CASSA SECONDO LA STRUTTURA DEL PIANO DEI CONTI**

CODIFICA DEL PIANO DEI CONTI	DENOMINAZIONE VOCE del PIANO DEI CONTI	COMPETENZA		CASSA	
		PREVISIONI	RISULTATI	PREVISIONI	RISULTATI
E.1.01.01.96.000	Altre entrate su lotto, lotterie e altre attivit� di gioco n.a.c.	0,00	0,00	0,00	0,00
E.1.01.01.97.000	Altre accise n.a.c.	0,00	0,00	0,00	0,00
E.1.01.01.98.000	Altre imposte sostitutive n.a.c.	0,00	0,00	0,00	0,00
E.1.01.01.99.000	Altre imposte, tasse e proventi assimilati n.a.c.	0,00	0,00	291,78	0,00
<b>E.1.01.02.00.000</b>	<b>Tributi destinati al finanziamento della sanit�</b>	<b>0,00</b>	<b>0,00</b>	<b>0,00</b>	<b>0,00</b>
E.1.01.02.01.000	Imposta regionale sulle attivit� produttive - IRAP - Sanit�	0,00	0,00	0,00	0,00
E.1.01.02.02.000	Imposta regionale sulle attivit� produttive - IRAP - Sanit� derivante da manovra fiscale regionale	0,00	0,00	0,00	0,00
E.1.01.02.03.000	Compartecipazione IVA - Sanit�	0,00	0,00	0,00	0,00
E.1.01.02.04.000	Addizionale IRPEF - Sanit�	0,00	0,00	0,00	0,00
E.1.01.02.05.000	Addizionale IRPEF - Sanit� derivante da manovra fiscale regionale	0,00	0,00	0,00	0,00
E.1.01.02.06.000	Accisa sulla benzina per autotrazione - sanit�	0,00	0,00	0,00	0,00
E.1.01.02.99.000	Altri tributi destinati al finanziamento della spesa sanitaria n.a.c.	0,00	0,00	0,00	0,00
<b>E.1.01.03.00.000</b>	<b>Tributi devoluti e regolati alle autonomie speciali</b>	<b>0,00</b>	<b>0,00</b>	<b>0,00</b>	<b>0,00</b>
E.1.01.03.01.000	Imposta sul reddito delle persone fisiche (ex IRPEF)	0,00	0,00	0,00	0,00
E.1.01.03.02.000	Imposta sul reddito delle societ� (ex IRPEG)	0,00	0,00	0,00	0,00
E.1.01.03.03.000	Imposta sostitutiva dell'IRPEF e dell'imposta di registro e di bollo sulle locazioni di immobili per finalit� abitative (cedolare secca)	0,00	0,00	0,00	0,00
E.1.01.03.04.000	Imposte sostitutive su risparmio gestito	0,00	0,00	0,00	0,00
E.1.01.03.05.000	Imposta sostitutiva in materia di conferimenti di aziende, fusioni e scissioni	0,00	0,00	0,00	0,00
E.1.01.03.07.000	Imposta municipale propria riservata all'erario	0,00	0,00	0,00	0,00
E.1.01.03.09.000	Imposta patrimoniale sul valore degli immobili situati all'estero	0,00	0,00	0,00	0,00
E.1.01.03.10.000	Imposta sulle riserve matematiche delle imprese di assicurazione	0,00	0,00	0,00	0,00
E.1.01.03.11.000	Imposta sul valore delle attivit� finanziarie detenute all'estero dalle persone fisiche residenti nel territorio dello stato	0,00	0,00	0,00	0,00
E.1.01.03.12.000	Imposta sulle plusvalenze da cessione di attivit� finanziarie	0,00	0,00	0,00	0,00
E.1.01.03.13.000	Imposta sostitutiva delle imposte sui redditi su plusvalenze da cessione a titolo oneroso di azioni e di altri rapporti partecipativi	0,00	0,00	0,00	0,00
E.1.01.03.14.000	Imposte su assicurazione vita	0,00	0,00	0,00	0,00
E.1.01.03.15.000	Imposta erariale sugli aeromobili privati	0,00	0,00	0,00	0,00
E.1.01.03.18.000	Ritenute sugli interessi e su altri redditi da capitale	0,00	0,00	0,00	0,00
E.1.01.03.19.000	Ritenute e imposte sostitutive sugli utili distribuiti dalle societ� di capitali	0,00	0,00	0,00	0,00
E.1.01.03.21.000	Imposta sul valore aggiunto (IVA) sugli scambi interni	0,00	0,00	0,00	0,00
E.1.01.03.22.000	Imposta sul valore aggiunto (IVA) sulle importazioni	0,00	0,00	0,00	0,00
E.1.01.03.23.000	Imposta sulle assicurazioni	0,00	0,00	0,00	0,00
E.1.01.03.24.000	Accisa sui tabacchi	0,00	0,00	0,00	0,00
E.1.01.03.25.000	Accisa sull'alcole e le bevande alcoliche	0,00	0,00	0,00	0,00





## ELENCO DELLE PREVISIONI E DEI RISULTATI DI COMPETENZA E DI CASSA SECONDO LA STRUTTURA DEL PIANO DEI CONTI

CODIFICA DEL PIANO DEI CONTI	DENOMINAZIONE VOCE del PIANO DEI CONTI	COMPETENZA		CASSA	
		PREVISIONI	RISULTATI	PREVISIONI	RISULTATI
E.1.01.03.26.000	Accisa sull'energia elettrica	0,00	0,00	0,00	0,00
E.1.01.03.27.000	Accisa sui prodotti energetici	0,00	0,00	0,00	0,00
E.1.01.03.28.000	Accisa sulla benzina per autotrazione - non sanit�	0,00	0,00	0,00	0,00
E.1.01.03.29.000	Accisa sul gasolio	0,00	0,00	0,00	0,00
E.1.01.03.30.000	Imposta sul gas naturale	0,00	0,00	0,00	0,00
E.1.01.03.32.000	Imposta di consumo su oli lubrificanti e bitumi di petrolio	0,00	0,00	0,00	0,00
E.1.01.03.33.000	Imposta di registro	0,00	0,00	0,00	0,00
E.1.01.03.34.000	Imposta di bollo	0,00	0,00	0,00	0,00
E.1.01.03.35.000	Imposta ipotecaria	0,00	0,00	0,00	0,00
E.1.01.03.36.000	Imposta unica sui concorsi pronostici e sulle scommesse	0,00	0,00	0,00	0,00
E.1.01.03.37.000	Proventi da lotto, lotterie e altri giochi	0,00	0,00	0,00	0,00
E.1.01.03.38.000	Imposta sugli intrattenimenti	0,00	0,00	0,00	0,00
E.1.01.03.45.000	Tassa sulle concessioni governative	0,00	0,00	0,00	0,00
E.1.01.03.50.000	Tassa di circolazione dei veicoli a motore (tassa automobilistica)	0,00	0,00	0,00	0,00
E.1.01.03.56.000	Tassa sulle emissioni di anidride solforosa	0,00	0,00	0,00	0,00
E.1.01.03.58.000	Canone radiotelevisivo	0,00	0,00	0,00	0,00
E.1.01.03.62.000	Diritti catastali	0,00	0,00	0,00	0,00
E.1.01.03.71.000	Proventi della vendita di denaturanti e contrassegni di Stato	0,00	0,00	0,00	0,00
E.1.01.03.72.000	Proventi vari dei Monopoli di Stato	0,00	0,00	0,00	0,00
E.1.01.03.74.000	Imposte sulle successioni e donazioni	0,00	0,00	0,00	0,00
E.1.01.03.95.000	Altre accise n.a.c.	0,00	0,00	0,00	0,00
E.1.01.03.96.000	Altre entrate su lotto, lotterie e altre attivit� di gioco n.a.c.	0,00	0,00	0,00	0,00
E.1.01.03.97.000	Altre ritenute n.a.c.	0,00	0,00	0,00	0,00
E.1.01.03.98.000	Altre imposte sostitutive n.a.c.	0,00	0,00	0,00	0,00
E.1.01.03.99.000	Altri tributi devoluti e regolati alle autonomie speciali n.a.c.	0,00	0,00	0,00	0,00
<b>E.1.01.04.00.000</b>	<b>Compartecipazioni di tributi</b>	<b>0,00</b>	<b>0,00</b>	<b>0,00</b>	<b>0,00</b>
E.1.01.04.01.000	Compartecipazione IVA a Regioni - non Sanit�	0,00	0,00	0,00	0,00
E.1.01.04.02.000	Addizionale regionale alla compartecipazione IVA	0,00	0,00	0,00	0,00
E.1.01.04.03.000	Compartecipazione al bollo auto	0,00	0,00	0,00	0,00
E.1.01.04.04.000	Compartecipazione al gasolio	0,00	0,00	0,00	0,00
E.1.01.04.05.000	Compartecipazione IVA ai Comuni	0,00	0,00	0,00	0,00
E.1.01.04.06.000	Compartecipazione IRPEF ai Comuni	0,00	0,00	0,00	0,00
E.1.01.04.07.000	Compartecipazione IRPEF alle Province	0,00	0,00	0,00	0,00
E.1.01.04.08.000	Tributo provinciale deposito in discarica dei rifiuti solidi	0,00	0,00	0,00	0,00
E.1.01.04.09.000	Compartecipazioni accise benzina e gasolio destinate ad alimentare il Fondo Nazionale Trasporti di cui all'art.16 bis del DL 95/2012	0,00	0,00	0,00	0,00
E.1.01.04.97.000	Altre compartecipazioni di imposte a Regioni non destinati al finanziamento della spesa sanitaria	0,00	0,00	0,00	0,00



## ELENCO DELLE PREVISIONI E DEI RISULTATI DI COMPETENZA E DI CASSA SECONDO LA STRUTTURA DEL PIANO DEI CONTI

CODIFICA DEL PIANO DEI CONTI	DENOMINAZIONE VOCE del PIANO DEI CONTI	COMPETENZA		CASSA	
		PREVISIONI	RISULTATI	PREVISIONI	RISULTATI
E.1.01.04.98.000	Altre compartecipazioni alle province n.a.c.	0,00	0,00	0,00	0,00
E.1.01.04.99.000	Altre compartecipazioni a comuni n.a.c.	0,00	0,00	0,00	0,00
<b>E.1.03.00.00.000</b>	<b>Fondi perequativi</b>	<b>1.979.874,75</b>	<b>1.979.874,75</b>	<b>2.112.659,54</b>	<b>2.088.146,94</b>
<b>E.1.03.01.00.000</b>	<b>Fondi perequativi da Amministrazioni Centrali</b>	<b>1.979.874,75</b>	<b>1.979.874,75</b>	<b>2.112.659,54</b>	<b>2.088.146,94</b>
E.1.03.01.01.000	Fondi perequativi dallo Stato	1.979.874,75	1.979.874,75	2.112.659,54	2.088.146,94
E.1.03.01.02.000	Fondo perequativo dallo Stato - Sanità	0,00	0,00	0,00	0,00
<b>E.1.03.02.00.000</b>	<b>Fondi perequativi dalla Regione o Provincia autonoma</b>	<b>0,00</b>	<b>0,00</b>	<b>0,00</b>	<b>0,00</b>
E.1.03.02.01.000	Fondi perequativi dalla Regione o Provincia autonoma	0,00	0,00	0,00	0,00
<b>E.2.00.00.00.000</b>	<b>TRASFERIMENTI CORRENTI</b>	<b>687.326,33</b>	<b>659.028,18</b>	<b>1.059.854,84</b>	<b>570.058,32</b>
<b>E.2.01.00.00.000</b>	<b>Trasferimenti correnti</b>	<b>687.326,33</b>	<b>659.028,18</b>	<b>1.059.854,84</b>	<b>570.058,32</b>
<b>E.2.01.01.00.000</b>	<b>Trasferimenti correnti da Amministrazioni pubbliche</b>	<b>662.276,33</b>	<b>633.978,18</b>	<b>1.022.754,84</b>	<b>541.508,32</b>
E.2.01.01.01.000	Trasferimenti correnti da Amministrazioni Centrali	327.248,99	330.597,16	397.150,10	357.254,62
E.2.01.01.02.000	Trasferimenti correnti da Amministrazioni Locali	335.027,34	303.381,02	625.604,74	184.253,70
E.2.01.01.03.000	Trasferimenti correnti da Enti di Previdenza	0,00	0,00	0,00	0,00
E.2.01.01.04.000	Trasferimenti correnti da organismi interni e/o unità locali della amministrazione	0,00	0,00	0,00	0,00
<b>E.2.01.02.00.000</b>	<b>Trasferimenti correnti da Famiglie</b>	<b>0,00</b>	<b>0,00</b>	<b>0,00</b>	<b>0,00</b>
E.2.01.02.01.000	Trasferimenti correnti da famiglie	0,00	0,00	0,00	0,00
<b>E.2.01.03.00.000</b>	<b>Trasferimenti correnti da Imprese</b>	<b>8.550,00</b>	<b>8.550,00</b>	<b>20.600,00</b>	<b>12.050,00</b>
E.2.01.03.01.000	Sponsorizzazioni da imprese	0,00	0,00	0,00	0,00
E.2.01.03.02.000	Altri trasferimenti correnti da imprese	8.550,00	8.550,00	20.600,00	12.050,00
<b>E.2.01.04.00.000</b>	<b>Trasferimenti correnti da Istituzioni Sociali Private</b>	<b>0,00</b>	<b>0,00</b>	<b>0,00</b>	<b>0,00</b>
E.2.01.04.01.000	Trasferimenti correnti da Istituzioni Sociali Private	0,00	0,00	0,00	0,00
<b>E.2.01.05.00.000</b>	<b>Trasferimenti correnti dall'Unione Europea e dal Resto del Mondo</b>	<b>16.500,00</b>	<b>16.500,00</b>	<b>16.500,00</b>	<b>16.500,00</b>
E.2.01.05.01.000	Trasferimenti correnti dall'Unione Europea	16.500,00	16.500,00	16.500,00	16.500,00
E.2.01.05.02.000	Trasferimenti correnti dal Resto del Mondo	0,00	0,00	0,00	0,00
<b>E.3.00.00.00.000</b>	<b>ENTRATE EXTRATRIBUTARIE</b>	<b>2.111.127,27</b>	<b>2.115.963,25</b>	<b>2.690.346,13</b>	<b>2.062.459,19</b>
<b>E.3.01.00.00.000</b>	<b>Vendita di beni e servizi e proventi derivanti dalla gestione dei beni</b>	<b>1.530.228,34</b>	<b>1.559.681,51</b>	<b>2.050.825,04</b>	<b>1.515.436,59</b>
<b>E.3.01.01.00.000</b>	<b>Vendita di beni</b>	<b>0,00</b>	<b>0,00</b>	<b>0,00</b>	<b>0,00</b>
E.3.01.01.01.000	Vendita di beni	0,00	0,00	0,00	0,00



## ELENCO DELLE PREVISIONI E DEI RISULTATI DI COMPETENZA E DI CASSA SECONDO LA STRUTTURA DEL PIANO DEI CONTI

CODIFICA DEL PIANO DEI CONTI	DENOMINAZIONE VOCE del PIANO DEI CONTI	COMPETENZA		CASSA	
		PREVISIONI	RISULTATI	PREVISIONI	RISULTATI
<b>E.3.01.02.00.000</b>	<b>Entrate dalla vendita e dall'erogazione di servizi</b>	<b>1.121.064,47</b>	<b>1.135.852,51</b>	<b>1.629.561,64</b>	<b>1.091.658,25</b>
E.3.01.02.01.000	Entrate dalla vendita di servizi	1.121.064,47	1.135.852,51	1.629.561,64	1.091.658,25
<b>E.3.01.03.00.000</b>	<b>Proventi derivanti dalla gestione dei beni</b>	<b>409.163,87</b>	<b>423.829,00</b>	<b>421.263,40</b>	<b>423.778,34</b>
E.3.01.03.01.000	Canoni e concessioni e diritti reali di godimento	355.111,00	361.880,85	361.597,53	357.780,19
E.3.01.03.02.000	Fitti, noleggi e locazioni	54.052,87	61.948,15	59.665,87	65.998,15
<b>E.3.02.00.00.000</b>	<b>Proventi derivanti dall'attività di controllo e repressione delle irregolarità e degli illeciti</b>	<b>21.900,00</b>	<b>17.327,27</b>	<b>59.233,81</b>	<b>31.978,30</b>
<b>E.3.02.01.00.000</b>	<b>Entrate da amministrazioni pubbliche derivanti dall'attività di controllo e repressione delle irregolarità e degli illeciti</b>	<b>0,00</b>	<b>0,00</b>	<b>0,00</b>	<b>0,00</b>
E.3.02.01.01.000	Proventi da multe, ammende, sanzioni e oblazioni a carico delle amministrazioni pubbliche	0,00	0,00	0,00	0,00
E.3.02.01.02.000	Proventi da risarcimento danni a carico delle amministrazioni pubbliche	0,00	0,00	0,00	0,00
E.3.02.01.99.000	Altre entrate derivanti dall'attività di controllo e repressione di irregolarità e illeciti delle amministrazioni pubbliche n.a.c.	0,00	0,00	0,00	0,00
<b>E.3.02.02.00.000</b>	<b>Entrate da famiglie derivanti dall'attività di controllo e repressione delle irregolarità e degli illeciti</b>	<b>21.501,00</b>	<b>16.466,39</b>	<b>58.834,81</b>	<b>31.117,42</b>
E.3.02.02.01.000	Proventi da multe, ammende, sanzioni e oblazioni a carico delle famiglie	21.500,00	15.426,82	58.834,81	30.077,85
E.3.02.02.02.000	Proventi da risarcimento danni a carico delle famiglie	0,00	0,00	0,00	0,00
E.3.02.02.99.000	Altre entrate derivanti dall'attività di controllo e repressione di irregolarità e illeciti delle famiglie n.a.c.	1,00	1.039,57	0,00	1.039,57
<b>E.3.02.03.00.000</b>	<b>Entrate da imprese derivanti dall'attività di controllo e repressione delle irregolarità e degli illeciti</b>	<b>399,00</b>	<b>860,88</b>	<b>399,00</b>	<b>860,88</b>
E.3.02.03.01.000	Proventi da multe, ammende, sanzioni e oblazioni a carico delle imprese	0,00	0,00	0,00	0,00
E.3.02.03.02.000	Proventi da risarcimento danni a carico delle imprese	0,00	0,00	0,00	0,00
E.3.02.03.99.000	Altre entrate derivanti dall'attività di controllo e repressione delle irregolarità e degli illeciti delle imprese n.a.c.	399,00	860,88	399,00	860,88
<b>E.3.02.04.00.000</b>	<b>Entrate da Istituzioni Sociali Private derivanti dall'attività di controllo e repressione delle irregolarità e degli illeciti</b>	<b>0,00</b>	<b>0,00</b>	<b>0,00</b>	<b>0,00</b>
E.3.02.04.01.000	Proventi da multe, ammende, sanzioni e oblazioni a carico delle Istituzioni Sociali Private	0,00	0,00	0,00	0,00
E.3.02.04.02.000	Proventi da risarcimento danni a carico delle Istituzioni Sociali Private	0,00	0,00	0,00	0,00
E.3.02.04.99.000	Altre entrate derivanti dall'attività di controllo e repressione delle irregolarità e degli illeciti delle Istituzioni Sociali Private n.a.c.	0,00	0,00	0,00	0,00
<b>E.3.03.00.00.000</b>	<b>Interessi attivi</b>	<b>2.500,00</b>	<b>1.333,57</b>	<b>2.502,93</b>	<b>1.335,34</b>
<b>E.3.03.01.00.000</b>	<b>Interessi attivi da titoli o finanziamenti a breve termine</b>	<b>0,00</b>	<b>0,00</b>	<b>0,00</b>	<b>0,00</b>
E.3.03.01.01.000	Interessi attivi da titoli obbligazionari a breve termine	0,00	0,00	0,00	0,00
E.3.03.01.02.000	Interessi attivi da finanziamenti a breve termine	0,00	0,00	0,00	0,00



## ELENCO DELLE PREVISIONI E DEI RISULTATI DI COMPETENZA E DI CASSA SECONDO LA STRUTTURA DEL PIANO DEI CONTI

CODIFICA DEL PIANO DEI CONTI	DENOMINAZIONE VOCE del PIANO DEI CONTI	COMPETENZA		CASSA	
		PREVISIONI	RISULTATI	PREVISIONI	RISULTATI
<b>E.3.03.02.00.000</b>	<b>Interessi attivi da titoli o finanziamenti a medio - lungo termine</b>	<b>0,00</b>	<b>0,00</b>	<b>0,00</b>	<b>0,00</b>
E.3.03.02.01.000	Interessi attivi da titoli obbligazionari a medio - lungo termine	0,00	0,00	0,00	0,00
E.3.03.02.02.000	Interessi attivi da mutui e altri finanziamenti a medio lungo termine	0,00	0,00	0,00	0,00
<b>E.3.03.03.00.000</b>	<b>Altri interessi attivi</b>	<b>2.500,00</b>	<b>1.333,57</b>	<b>2.502,93</b>	<b>1.335,34</b>
E.3.03.03.01.000	Interessi attivi da derivati	0,00	0,00	0,00	0,00
E.3.03.03.02.000	Interessi attivi di mora	1.300,00	1.326,63	1.300,00	1.332,41
E.3.03.03.03.000	Interessi attivi da conti della tesoreria dello Stato o di altre Amministrazioni pubbliche	0,00	0,00	0,00	0,00
E.3.03.03.04.000	Interessi attivi da depositi bancari o postali	1.200,00	6,94	1.202,93	2,93
E.3.03.03.99.000	Altri interessi attivi diversi	0,00	0,00	0,00	0,00
<b>E.3.04.00.00.000</b>	<b>Altre entrate da redditi da capitale</b>	<b>265.597,19</b>	<b>265.597,19</b>	<b>265.597,19</b>	<b>265.597,19</b>
<b>E.3.04.01.00.000</b>	<b>Rendimenti da fondi comuni di investimento</b>	<b>0,00</b>	<b>0,00</b>	<b>0,00</b>	<b>0,00</b>
E.3.04.01.01.000	Rendimenti da fondi immobiliari	0,00	0,00	0,00	0,00
E.3.04.01.02.000	Rendimenti da altri fondi comuni di investimento	0,00	0,00	0,00	0,00
<b>E.3.04.02.00.000</b>	<b>Entrate derivanti dalla distribuzione di dividendi</b>	<b>265.597,19</b>	<b>265.597,19</b>	<b>265.597,19</b>	<b>265.597,19</b>
E.3.04.02.01.000	Entrate derivanti dalla distribuzione di dividendi da imprese incluse nelle Amministrazioni Centrali	0,00	0,00	0,00	0,00
E.3.04.02.02.000	Entrate derivanti dalla distribuzione di dividendi da imprese incluse nelle Amministrazioni Locali	0,00	0,00	0,00	0,00
E.3.04.02.03.000	Entrate derivanti dalla distribuzione di dividendi da altre imprese	265.597,19	265.597,19	265.597,19	265.597,19
<b>E.3.04.03.00.000</b>	<b>Entrate derivanti dalla distribuzione di utili e avanzi</b>	<b>0,00</b>	<b>0,00</b>	<b>0,00</b>	<b>0,00</b>
E.3.04.03.01.000	Entrate derivanti dalla distribuzione di utili e avanzi	0,00	0,00	0,00	0,00
<b>E.3.04.99.00.000</b>	<b>Altre entrate da redditi da capitale</b>	<b>0,00</b>	<b>0,00</b>	<b>0,00</b>	<b>0,00</b>
E.3.04.99.01.000	Proventi finanziari derivanti dalla estinzione anticipata di prestiti	0,00	0,00	0,00	0,00
E.3.04.99.99.000	Altre entrate da redditi da capitale n.a.c.	0,00	0,00	0,00	0,00
<b>E.3.05.00.00.000</b>	<b>Rimborsi e altre entrate correnti</b>	<b>290.901,74</b>	<b>272.023,71</b>	<b>312.187,16</b>	<b>248.111,77</b>
<b>E.3.05.01.00.000</b>	<b>Indennizzi di assicurazione</b>	<b>0,00</b>	<b>0,00</b>	<b>0,00</b>	<b>0,00</b>
E.3.05.01.01.000	Indennizzi di assicurazione contro i danni	0,00	0,00	0,00	0,00
E.3.05.01.99.000	Altri indennizzi di assicurazione n.a.c.	0,00	0,00	0,00	0,00
<b>E.3.05.02.00.000</b>	<b>Rimborsi in entrata</b>	<b>203.857,00</b>	<b>180.578,12</b>	<b>221.895,22</b>	<b>179.239,37</b>
E.3.05.02.01.000	Rimborsi ricevuti per spese di personale (comando, distacco, fuori ruolo, convenzioni, ecc.)	7.500,00	25.958,90	23.337,22	34.864,95
E.3.05.02.02.000	Entrate per rimborsi di imposte	195.000,00	154.619,22	197.200,00	144.374,42
E.3.05.02.03.000	Entrate da rimborsi, recuperi e restituzioni di somme non dovute o incassate in eccesso	1.357,00	0,00	1.358,00	0,00



## ELENCO DELLE PREVISIONI E DEI RISULTATI DI COMPETENZA E DI CASSA SECONDO LA STRUTTURA DEL PIANO DEI CONTI

CODIFICA DEL PIANO DEI CONTI	DENOMINAZIONE VOCE del PIANO DEI CONTI	COMPETENZA		CASSA	
		PREVISIONI	RISULTATI	PREVISIONI	RISULTATI
E.3.05.02.04.000	Incassi per azioni di rivalsa nei confronti di terzi	0,00	0,00	0,00	0,00
<b>E.3.05.99.00.000</b>	<b>Altre entrate correnti n.a.c.</b>	<b>87.044,74</b>	<b>91.445,59</b>	<b>90.291,94</b>	<b>68.872,40</b>
E.3.05.99.02.000	Fondi incentivanti il personale (legge Merloni)	31.106,82	25.301,29	31.106,82	1.575,00
E.3.05.99.03.000	Entrate per sterilizzazione Inversione contabile IVA (reverse charge)	0,00	0,00	0,00	0,00
E.3.05.99.99.000	Altre entrate correnti n.a.c.	55.937,92	66.144,30	59.185,12	67.297,40
<b>E.4.00.00.00.000</b>	<b>ENTRATE IN CONTO CAPITALE</b>	<b>1.271.621,34</b>	<b>1.144.514,41</b>	<b>1.730.928,82</b>	<b>915.715,96</b>
<b>E.4.01.00.00.000</b>	<b>Tributi in conto capitale</b>	<b>0,00</b>	<b>0,00</b>	<b>0,00</b>	<b>0,00</b>
<b>E.4.01.01.00.000</b>	<b>Imposte da sanatorie e condoni</b>	<b>0,00</b>	<b>0,00</b>	<b>0,00</b>	<b>0,00</b>
E.4.01.01.01.000	Condoni edilizi e sanatoria opere edilizie abusive	0,00	0,00	0,00	0,00
E.4.01.01.99.000	Altre imposte in conto capitale relative a condoni e sanatorie n.a.c.	0,00	0,00	0,00	0,00
<b>E.4.01.02.00.000</b>	<b>Altre imposte in conto capitale</b>	<b>0,00</b>	<b>0,00</b>	<b>0,00</b>	<b>0,00</b>
E.4.01.02.99.000	Altre imposte in conto capitale n.a.c.	0,00	0,00	0,00	0,00
<b>E.4.02.00.00.000</b>	<b>Contributi agli investimenti</b>	<b>596.229,83</b>	<b>394.531,73</b>	<b>964.206,86</b>	<b>128.332,80</b>
<b>E.4.02.01.00.000</b>	<b>Contributi agli investimenti da amministrazioni pubbliche</b>	<b>596.229,83</b>	<b>394.531,73</b>	<b>964.206,86</b>	<b>128.332,80</b>
E.4.02.01.01.000	Contributi agli investimenti da Amministrazioni Centrali	215.455,12	13.757,02	215.455,12	13.757,02
E.4.02.01.02.000	Contributi agli investimenti da Amministrazioni Locali	380.774,71	380.774,71	748.751,74	114.575,78
E.4.02.01.03.000	Contributi agli investimenti da Enti di Previdenza	0,00	0,00	0,00	0,00
E.4.02.01.04.000	Contributi agli investimenti interni da organismi interni e/o unit� locali della amministrazione	0,00	0,00	0,00	0,00
<b>E.4.02.02.00.000</b>	<b>Contributi agli investimenti da Famiglie</b>	<b>0,00</b>	<b>0,00</b>	<b>0,00</b>	<b>0,00</b>
E.4.02.02.01.000	Contributi agli investimenti da Famiglie	0,00	0,00	0,00	0,00
<b>E.4.02.03.00.000</b>	<b>Contributi agli investimenti da Imprese</b>	<b>0,00</b>	<b>0,00</b>	<b>0,00</b>	<b>0,00</b>
E.4.02.03.01.000	Contributi agli investimenti da imprese controllate	0,00	0,00	0,00	0,00
E.4.02.03.02.000	Contributi agli investimenti da altre imprese partecipate	0,00	0,00	0,00	0,00
E.4.02.03.03.000	Contributi agli investimenti da altre Imprese	0,00	0,00	0,00	0,00
<b>E.4.02.04.00.000</b>	<b>Contributi agli investimenti da Istituzioni Sociali Private</b>	<b>0,00</b>	<b>0,00</b>	<b>0,00</b>	<b>0,00</b>
E.4.02.04.01.000	Contributi agli investimenti da Istituzioni Sociali Private	0,00	0,00	0,00	0,00
<b>E.4.02.05.00.000</b>	<b>Contributi agli investimenti dall'Unione Europea e dal Resto del Mondo</b>	<b>0,00</b>	<b>0,00</b>	<b>0,00</b>	<b>0,00</b>
E.4.02.05.01.000	Fondo europeo agricolo per lo sviluppo rurale (FEASR)	0,00	0,00	0,00	0,00
E.4.02.05.02.000	Fondo europeo per la pesca (FEP)	0,00	0,00	0,00	0,00
E.4.02.05.03.000	Fondo europeo di sviluppo regionale (FESR)	0,00	0,00	0,00	0,00



## ELENCO DELLE PREVISIONI E DEI RISULTATI DI COMPETENZA E DI CASSA SECONDO LA STRUTTURA DEL PIANO DEI CONTI

CODIFICA DEL PIANO DEI CONTI	DENOMINAZIONE VOCE del PIANO DEI CONTI	COMPETENZA		CASSA	
		PREVISIONI	RISULTATI	PREVISIONI	RISULTATI
E.4.02.05.04.000	Fondo Sociale Europeo (FSE)	0,00	0,00	0,00	0,00
E.4.02.05.05.000	Fondo Europeo Agricolo di Orientamento e di Garanzia	0,00	0,00	0,00	0,00
E.4.02.05.06.000	Strumento finanziario di orientamento della pesca (SFOP)	0,00	0,00	0,00	0,00
E.4.02.05.07.000	Contributi agli investimenti dal Resto del Mondo	0,00	0,00	0,00	0,00
E.4.02.05.99.000	Altri contributi agli investimenti dall'Unione Europea	0,00	0,00	0,00	0,00
<b>E.4.02.06.00.000</b>	<b>Contributi agli investimenti direttamente destinati al rimborso di prestiti da amministrazioni pubbliche</b>	<b>0,00</b>	<b>0,00</b>	<b>0,00</b>	<b>0,00</b>
E.4.02.06.01.000	Contributi agli investimenti direttamente destinati al rimborso di prestiti da Amministrazioni Centrali	0,00	0,00	0,00	0,00
E.4.02.06.02.000	Contributi agli investimenti direttamente destinati al rimborso di prestiti da Amministrazioni Locali	0,00	0,00	0,00	0,00
E.4.02.06.03.000	Contributi agli investimenti direttamente destinati al rimborso di prestiti da Enti di Previdenza	0,00	0,00	0,00	0,00
E.4.02.06.04.000	Contributi agli investimenti direttamente destinati al rimborso di prestiti da organismi interni e/o unit� locali della amministrazione	0,00	0,00	0,00	0,00
<b>E.4.03.00.00.000</b>	<b>Altri trasferimenti in conto capitale</b>	<b>74.000,00</b>	<b>79.450,39</b>	<b>65.000,00</b>	<b>79.450,39</b>
<b>E.4.03.01.00.000</b>	<b>Trasferimenti in conto capitale per assunzione di debiti dell'amministrazione da parte di amministrazioni pubbliche</b>	<b>10.000,00</b>	<b>64,39</b>	<b>10.000,00</b>	<b>64,39</b>
E.4.03.01.01.000	Trasferimenti in conto capitale per assunzione di debiti dell'amministrazione da parte di Amministrazioni Centrali	0,00	0,00	0,00	0,00
E.4.03.01.02.000	Trasferimenti in conto capitale per assunzione di debiti dell'amministrazione da parte di Amministrazioni Locali	10.000,00	64,39	10.000,00	64,39
E.4.03.01.03.000	Trasferimenti in conto capitale per assunzione di debiti dell'amministrazione da parte di Enti di Previdenza	0,00	0,00	0,00	0,00
E.4.03.01.04.000	Trasferimenti in conto capitale per assunzione di debiti dell'amministrazione da parte di organismi interni e/o unit� locali della amministrazione	0,00	0,00	0,00	0,00
<b>E.4.03.02.00.000</b>	<b>Trasferimenti in conto capitale per assunzione di debiti dell'amministrazione da parte di Imprese</b>	<b>0,00</b>	<b>0,00</b>	<b>0,00</b>	<b>0,00</b>
E.4.03.02.01.000	Trasferimenti in conto capitale per assunzione di debiti dell'amministrazione da parte di imprese controllate	0,00	0,00	0,00	0,00
E.4.03.02.02.000	Trasferimenti in conto capitale per assunzione di debiti dell'amministrazione da parte di altre imprese partecipate	0,00	0,00	0,00	0,00
E.4.03.02.99.000	Trasferimenti in conto capitale per assunzione di debiti dell'amministrazione da parte di altre Imprese	0,00	0,00	0,00	0,00
<b>E.4.03.03.00.000</b>	<b>Trasferimenti in conto capitale per assunzione di debiti dell'amministrazione da parte dell'Unione Europea e del Resto del Mondo</b>	<b>0,00</b>	<b>0,00</b>	<b>0,00</b>	<b>0,00</b>
E.4.03.03.01.000	Trasferimenti in conto capitale per assunzione di debiti dell'amministrazione da parte dell'Unione Europea	0,00	0,00	0,00	0,00
E.4.03.03.02.000	Trasferimenti in conto capitale per assunzione di debiti dell'amministrazione da parte del Resto del Mondo	0,00	0,00	0,00	0,00



## ELENCO DELLE PREVISIONI E DEI RISULTATI DI COMPETENZA E DI CASSA SECONDO LA STRUTTURA DEL PIANO DEI CONTI

CODIFICA DEL PIANO DEI CONTI	DENOMINAZIONE VOCE del PIANO DEI CONTI	COMPETENZA		CASSA	
		PREVISIONI	RISULTATI	PREVISIONI	RISULTATI
<b>E.4.03.04.00.000</b>	<b>Trasferimenti in conto capitale da parte di amministrazioni pubbliche per cancellazione di debiti dell'amministrazione</b>	<b>0,00</b>	<b>0,00</b>	<b>0,00</b>	<b>0,00</b>
E.4.03.04.01.000	Trasferimenti in conto capitale da parte di Amministrazioni Centrali per cancellazione di debiti dell'amministrazione	0,00	0,00	0,00	0,00
E.4.03.04.02.000	Trasferimenti in conto capitale da parte di Amministrazioni Locali per cancellazione di debiti dell'amministrazione	0,00	0,00	0,00	0,00
E.4.03.04.03.000	Trasferimenti in conto capitale da parte di Enti di Previdenza per cancellazione di debiti dell'amministrazione	0,00	0,00	0,00	0,00
E.4.03.04.04.000	Trasferimenti in conto capitale da parte di organismi interni e/o unit� locali della amministrazione per cancellazione di debiti dell'amministrazione	0,00	0,00	0,00	0,00
<b>E.4.03.05.00.000</b>	<b>Trasferimenti in conto capitale da parte di Imprese per cancellazione di debiti dell'amministrazione</b>	<b>0,00</b>	<b>0,00</b>	<b>0,00</b>	<b>0,00</b>
E.4.03.05.01.000	Trasferimenti in conto capitale da parte di imprese controllate per cancellazione di debiti dell'amministrazione	0,00	0,00	0,00	0,00
E.4.03.05.02.000	Trasferimenti in conto capitale da parte di altre imprese partecipate per cancellazione di debiti dell'amministrazione	0,00	0,00	0,00	0,00
E.4.03.05.99.000	Trasferimenti in conto capitale da parte di altre Imprese per cancellazione di debiti dell'amministrazione	0,00	0,00	0,00	0,00
<b>E.4.03.06.00.000</b>	<b>Trasferimenti in conto capitale da parte dell'Unione Europea e Resto del Mondo per cancellazione di debiti dell'amministrazione</b>	<b>0,00</b>	<b>0,00</b>	<b>0,00</b>	<b>0,00</b>
E.4.03.06.01.000	Trasferimenti in conto capitale da parte dell'Unione Europea per cancellazione di debiti dell'amministrazione	0,00	0,00	0,00	0,00
E.4.03.06.02.000	Trasferimenti in conto capitale da parte del Resto del Mondo per cancellazione di debiti dell'amministrazione	0,00	0,00	0,00	0,00
<b>E.4.03.07.00.000</b>	<b>Trasferimenti in conto capitale per ripiano disavanzi pregressi da amministrazioni pubbliche</b>	<b>0,00</b>	<b>0,00</b>	<b>0,00</b>	<b>0,00</b>
E.4.03.07.01.000	Trasferimenti in conto capitale per ripiano disavanzi pregressi da Amministrazioni Centrali	0,00	0,00	0,00	0,00
E.4.03.07.02.000	Trasferimenti in conto capitale per ripiano disavanzi pregressi da Amministrazioni Locali	0,00	0,00	0,00	0,00
E.4.03.07.03.000	Trasferimenti in conto capitale per ripiano disavanzi pregressi da Enti di Previdenza	0,00	0,00	0,00	0,00
E.4.03.07.04.000	Trasferimenti in conto capitale per ripiano disavanzi pregressi da organismi interni e/o unit� locali della amministrazione	0,00	0,00	0,00	0,00
<b>E.4.03.08.00.000</b>	<b>Trasferimenti in conto capitale per ripiano disavanzi pregressi da Imprese</b>	<b>0,00</b>	<b>0,00</b>	<b>0,00</b>	<b>0,00</b>
E.4.03.08.01.000	Trasferimenti in conto capitale per ripiano disavanzi pregressi da imprese controllate	0,00	0,00	0,00	0,00
E.4.03.08.02.000	Trasferimenti in conto capitale per ripiano disavanzi pregressi da altre imprese partecipate	0,00	0,00	0,00	0,00
E.4.03.08.99.000	Trasferimenti in conto capitale per ripiano disavanzi pregressi da altre Imprese	0,00	0,00	0,00	0,00
<b>E.4.03.09.00.000</b>	<b>Trasferimenti in conto capitale per ripiano disavanzi pregressi dall'Unione Europea e dal Resto del Mondo</b>	<b>0,00</b>	<b>0,00</b>	<b>0,00</b>	<b>0,00</b>
E.4.03.09.01.000	Trasferimenti in conto capitale per ripiano disavanzi pregressi dall'Unione Europea	0,00	0,00	0,00	0,00
E.4.03.09.02.000	Trasferimenti in conto capitale per ripiano disavanzi pregressi dal Resto del Mondo	0,00	0,00	0,00	0,00



## ELENCO DELLE PREVISIONI E DEI RISULTATI DI COMPETENZA E DI CASSA SECONDO LA STRUTTURA DEL PIANO DEI CONTI

CODIFICA DEL PIANO DEI CONTI	DENOMINAZIONE VOCE del PIANO DEI CONTI	COMPETENZA		CASSA	
		PREVISIONI	RISULTATI	PREVISIONI	RISULTATI
<b>E.4.03.10.00.000</b>	<b>Altri trasferimenti in conto capitale da amministrazioni pubbliche</b>	<b>0,00</b>	<b>0,00</b>	<b>0,00</b>	<b>0,00</b>
E.4.03.10.01.000	Altri trasferimenti in conto capitale da Amministrazioni Centrali	0,00	0,00	0,00	0,00
E.4.03.10.02.000	Altri trasferimenti in conto capitale da Amministrazioni Locali	0,00	0,00	0,00	0,00
E.4.03.10.03.000	Altri trasferimenti in conto capitale da Enti di Previdenza	0,00	0,00	0,00	0,00
E.4.03.10.04.000	Altri trasferimenti in conto capitale da organismi interni e/o unit� locali della amministrazione	0,00	0,00	0,00	0,00
<b>E.4.03.11.00.000</b>	<b>Altri trasferimenti in conto capitale da Famiglie</b>	<b>0,00</b>	<b>0,00</b>	<b>0,00</b>	<b>0,00</b>
E.4.03.11.01.000	Altri trasferimenti in conto capitale da Famiglie	0,00	0,00	0,00	0,00
<b>E.4.03.12.00.000</b>	<b>Altri trasferimenti in conto capitale da Imprese</b>	<b>64.000,00</b>	<b>79.386,00</b>	<b>55.000,00</b>	<b>79.386,00</b>
E.4.03.12.01.000	Altri trasferimenti in conto capitale da imprese controllate	0,00	0,00	0,00	0,00
E.4.03.12.02.000	Altri trasferimenti in conto capitale da altre imprese partecipate	0,00	0,00	0,00	0,00
E.4.03.12.99.000	Altri trasferimenti in conto capitale da altre Imprese	64.000,00	79.386,00	55.000,00	79.386,00
<b>E.4.03.13.00.000</b>	<b>Altri trasferimenti in conto capitale da Istituzioni Sociali Private</b>	<b>0,00</b>	<b>0,00</b>	<b>0,00</b>	<b>0,00</b>
E.4.03.13.01.000	Altri trasferimenti in conto capitale da Istituzioni Sociali Private	0,00	0,00	0,00	0,00
<b>E.4.03.14.00.000</b>	<b>Altri trasferimenti in conto capitale dall'Unione Europea e dal Resto del Mondo</b>	<b>0,00</b>	<b>0,00</b>	<b>0,00</b>	<b>0,00</b>
E.4.03.14.01.000	Altri trasferimenti in conto capitale dall'Unione Europea	0,00	0,00	0,00	0,00
E.4.03.14.02.000	Altri trasferimenti in conto capitale dal Resto del Mondo	0,00	0,00	0,00	0,00
<b>E.4.04.00.00.000</b>	<b>Entrate da alienazione di beni materiali e immateriali</b>	<b>153.349,11</b>	<b>153.349,11</b>	<b>205.339,93</b>	<b>150.349,11</b>
<b>E.4.04.01.00.000</b>	<b>Alienazione di beni materiali</b>	<b>0,00</b>	<b>0,00</b>	<b>0,00</b>	<b>0,00</b>
E.4.04.01.01.000	Alienazione di Mezzi di trasporto ad uso civile, di sicurezza e ordine pubblico	0,00	0,00	0,00	0,00
E.4.04.01.03.000	Alienazione di mobili e arredi	0,00	0,00	0,00	0,00
E.4.04.01.04.000	Alienazione di impianti e macchinari	0,00	0,00	0,00	0,00
E.4.04.01.05.000	Alienazione di attrezzature	0,00	0,00	0,00	0,00
E.4.04.01.06.000	Alienazione di macchine per ufficio	0,00	0,00	0,00	0,00
E.4.04.01.07.000	Alienazione di hardware	0,00	0,00	0,00	0,00
E.4.04.01.08.000	Alienazione di Beni immobili	0,00	0,00	0,00	0,00
E.4.04.01.09.000	Alienazione di Oggetti di valore	0,00	0,00	0,00	0,00
E.4.04.01.10.000	Alienazione di diritti reali	0,00	0,00	0,00	0,00
E.4.04.01.99.000	Alienazione di altri beni materiali	0,00	0,00	0,00	0,00
<b>E.4.04.02.00.000</b>	<b>Cessione di Terreni e di beni materiali non prodotti</b>	<b>153.349,11</b>	<b>153.349,11</b>	<b>205.339,93</b>	<b>150.349,11</b>
E.4.04.02.01.000	Cessione di Terreni	153.349,11	153.349,11	205.339,93	150.349,11
E.4.04.02.02.000	Cessione di beni del patrimonio naturale non prodotto	0,00	0,00	0,00	0,00





## ELENCO DELLE PREVISIONI E DEI RISULTATI DI COMPETENZA E DI CASSA SECONDO LA STRUTTURA DEL PIANO DEI CONTI

CODIFICA DEL PIANO DEI CONTI	DENOMINAZIONE VOCE del PIANO DEI CONTI	COMPETENZA		CASSA	
		PREVISIONI	RISULTATI	PREVISIONI	RISULTATI
<b>E.4.04.03.00.000</b>	<b>Alienazione di beni immateriali</b>	<b>0,00</b>	<b>0,00</b>	<b>0,00</b>	<b>0,00</b>
E.4.04.03.01.000	Alienazione di software	0,00	0,00	0,00	0,00
E.4.04.03.02.000	Alienazione di Brevetti	0,00	0,00	0,00	0,00
E.4.04.03.03.000	Alienazione di Opere dell'ingegno e Diritti d'autore	0,00	0,00	0,00	0,00
E.4.04.03.99.000	Alienazione di altri beni immateriali n.a.c.	0,00	0,00	0,00	0,00
<b>E.4.05.00.00.000</b>	<b>Altre entrate in conto capitale</b>	<b>448.042,40</b>	<b>517.183,18</b>	<b>496.382,03</b>	<b>557.583,66</b>
<b>E.4.05.01.00.000</b>	<b>Permessi di costruire</b>	<b>250.000,00</b>	<b>273.706,08</b>	<b>298.339,63</b>	<b>314.106,56</b>
E.4.05.01.01.000	Permessi di costruire	250.000,00	273.706,08	298.339,63	314.106,56
<b>E.4.05.02.00.000</b>	<b>Entrate derivanti da conferimento immobili a fondi immobiliari</b>	<b>0,00</b>	<b>0,00</b>	<b>0,00</b>	<b>0,00</b>
E.4.05.02.01.000	Entrate derivanti da conferimento immobili a fondi immobiliari	0,00	0,00	0,00	0,00
<b>E.4.05.03.00.000</b>	<b>Entrate in conto capitale dovute a rimborsi, recuperi e restituzioni di somme non dovute o incassate in eccesso</b>	<b>0,00</b>	<b>0,00</b>	<b>0,00</b>	<b>0,00</b>
E.4.05.03.01.000	Entrate in conto capitale dovute a rimborsi, recuperi e restituzioni di somme non dovute o incassate in eccesso da Amministrazioni Centrali	0,00	0,00	0,00	0,00
E.4.05.03.02.000	Entrate in conto capitale dovute a rimborsi, recuperi e restituzioni di somme non dovute o incassate in eccesso da Amministrazioni Locali	0,00	0,00	0,00	0,00
E.4.05.03.03.000	Entrate in conto capitale dovute a rimborsi, recuperi e restituzioni di somme non dovute o incassate in eccesso da Enti Previdenziali	0,00	0,00	0,00	0,00
E.4.05.03.04.000	Entrate in conto capitale dovute a rimborsi, recuperi e restituzioni di somme non dovute o incassate in eccesso da Famiglie	0,00	0,00	0,00	0,00
E.4.05.03.05.000	Entrate in conto capitale dovute a rimborsi, recuperi e restituzioni di somme non dovute o incassate in eccesso da Imprese	0,00	0,00	0,00	0,00
E.4.05.03.06.000	Entrate in conto capitale dovute a rimborsi, recuperi e restituzioni di somme non dovute o incassate in eccesso da ISP	0,00	0,00	0,00	0,00
<b>E.4.05.04.00.000</b>	<b>Altre entrate in conto capitale n.a.c.</b>	<b>198.042,40</b>	<b>243.477,10</b>	<b>198.042,40</b>	<b>243.477,10</b>
E.4.05.04.99.000	Altre entrate in conto capitale n.a.c.	198.042,40	243.477,10	198.042,40	243.477,10
<b>E.5.00.00.00.000</b>	<b>ENTRATE DA RIDUZIONE DI ATTIVITÀ FINANZIARIE</b>	<b>0,00</b>	<b>0,00</b>	<b>0,00</b>	<b>0,00</b>
<b>E.5.01.00.00.000</b>	<b>Alienazione di attività finanziarie</b>	<b>0,00</b>	<b>0,00</b>	<b>0,00</b>	<b>0,00</b>
<b>E.5.01.01.00.000</b>	<b>Alienazione di partecipazioni</b>	<b>0,00</b>	<b>0,00</b>	<b>0,00</b>	<b>0,00</b>
E.5.01.01.01.000	Alienazione di partecipazioni in imprese incluse nelle Amministrazioni Centrali	0,00	0,00	0,00	0,00
E.5.01.01.02.000	Alienazione di partecipazioni in imprese incluse nelle Amministrazioni Locali	0,00	0,00	0,00	0,00
E.5.01.01.03.000	Alienazione di partecipazioni in altre imprese	0,00	0,00	0,00	0,00
E.5.01.01.04.000	Alienazione di partecipazioni in Istituzioni sociali private - ISP	0,00	0,00	0,00	0,00
<b>E.5.01.02.00.000</b>	<b>Alienazione di quote di fondi comuni di investimento</b>	<b>0,00</b>	<b>0,00</b>	<b>0,00</b>	<b>0,00</b>



## ELENCO DELLE PREVISIONI E DEI RISULTATI DI COMPETENZA E DI CASSA SECONDO LA STRUTTURA DEL PIANO DEI CONTI

CODIFICA DEL PIANO DEI CONTI	DENOMINAZIONE VOCE del PIANO DEI CONTI	COMPETENZA		CASSA	
		PREVISIONI	RISULTATI	PREVISIONI	RISULTATI
E.5.01.02.01.000	Alienazione di quote di fondi immobiliari	0,00	0,00	0,00	0,00
E.5.01.02.99.000	Alienazione di quote di altri fondi comuni di investimento	0,00	0,00	0,00	0,00
<b>E.5.01.03.00.000</b>	<b>Alienazione di titoli obbligazionari a breve termine</b>	<b>0,00</b>	<b>0,00</b>	<b>0,00</b>	<b>0,00</b>
E.5.01.03.01.000	Alienazione di titoli obbligazionari a breve termine emessi da Amministrazioni Centrali	0,00	0,00	0,00	0,00
E.5.01.03.02.000	Alienazione di titoli obbligazionari a breve termine emessi da Amministrazioni Locali	0,00	0,00	0,00	0,00
E.5.01.03.03.000	Alienazione di titoli obbligazionari a breve termine emessi da altri soggetti residenti	0,00	0,00	0,00	0,00
E.5.01.03.04.000	Alienazione di titoli obbligazionari a breve termine emessi da soggetti non residenti	0,00	0,00	0,00	0,00
<b>E.5.01.04.00.000</b>	<b>Alienazione di titoli obbligazionari a medio-lungo termine</b>	<b>0,00</b>	<b>0,00</b>	<b>0,00</b>	<b>0,00</b>
E.5.01.04.01.000	Alienazione di titoli obbligazionari a medio-lungo termine emessi da Amministrazioni Centrali	0,00	0,00	0,00	0,00
E.5.01.04.02.000	Alienazione di titoli obbligazionari a medio-lungo termine emessi da Amministrazioni Locali	0,00	0,00	0,00	0,00
E.5.01.04.03.000	Alienazione di titoli obbligazionari a medio-lungo termine emessi da altri soggetti residenti	0,00	0,00	0,00	0,00
E.5.01.04.04.000	Alienazione di titoli obbligazionari a medio-lungo termine emessi da soggetti non residenti	0,00	0,00	0,00	0,00
<b>E.5.02.00.00.000</b>	<b>Riscossione crediti di breve termine</b>	<b>0,00</b>	<b>0,00</b>	<b>0,00</b>	<b>0,00</b>
<b>E.5.02.01.00.000</b>	<b>Riscossione crediti di breve termine a tasso agevolato da Amministrazioni Pubbliche</b>	<b>0,00</b>	<b>0,00</b>	<b>0,00</b>	<b>0,00</b>
E.5.02.01.01.000	Riscossione crediti di breve termine a tasso agevolato da Amministrazioni Centrali	0,00	0,00	0,00	0,00
E.5.02.01.02.000	Riscossione crediti di breve termine a tasso agevolato da Amministrazioni Locali	0,00	0,00	0,00	0,00
E.5.02.01.03.000	Riscossione crediti di breve termine a tasso agevolato da Enti di Previdenza	0,00	0,00	0,00	0,00
E.5.02.01.04.000	Riscossione crediti di breve termine a tasso agevolato da organismi interni e/o unit� locali della amministrazione	0,00	0,00	0,00	0,00
<b>E.5.02.02.00.000</b>	<b>Riscossione crediti di breve termine a tasso agevolato da Famiglie</b>	<b>0,00</b>	<b>0,00</b>	<b>0,00</b>	<b>0,00</b>
E.5.02.02.01.000	Riscossione crediti di breve termine a tasso agevolato da Famiglie	0,00	0,00	0,00	0,00
<b>E.5.02.03.00.000</b>	<b>Riscossione crediti di breve termine a tasso agevolato da Imprese</b>	<b>0,00</b>	<b>0,00</b>	<b>0,00</b>	<b>0,00</b>
E.5.02.03.01.000	Riscossione crediti di breve termine a tasso agevolato da imprese controllate	0,00	0,00	0,00	0,00
E.5.02.03.02.000	Riscossione crediti di breve termine a tasso agevolato da altre imprese partecipate	0,00	0,00	0,00	0,00
E.5.02.03.03.000	Riscossione crediti di breve termine a tasso agevolato dalla Cassa Depositi e prestiti	0,00	0,00	0,00	0,00
E.5.02.03.99.000	Riscossione crediti di breve termine a tasso agevolato da altre Imprese	0,00	0,00	0,00	0,00
<b>E.5.02.04.00.000</b>	<b>Riscossione crediti di breve termine a tasso agevolato da Istituzioni Sociali Private</b>	<b>0,00</b>	<b>0,00</b>	<b>0,00</b>	<b>0,00</b>
E.5.02.04.01.000	Riscossione crediti di breve termine a tasso agevolato da Istituzioni Sociali Private	0,00	0,00	0,00	0,00
<b>E.5.02.05.00.000</b>	<b>Riscossione crediti di breve termine a tasso agevolato dall'Unione Europea e dal Resto del Mondo</b>	<b>0,00</b>	<b>0,00</b>	<b>0,00</b>	<b>0,00</b>
E.5.02.05.01.000	Riscossione crediti di breve termine a tasso agevolato dall'Unione Europea	0,00	0,00	0,00	0,00
E.5.02.05.02.000	Riscossione crediti di breve termine a tasso agevolato dal Resto del Mondo	0,00	0,00	0,00	0,00

## ELENCO DELLE PREVISIONI E DEI RISULTATI DI COMPETENZA E DI CASSA SECONDO LA STRUTTURA DEL PIANO DEI CONTI

CODIFICA DEL PIANO DEI CONTI	DENOMINAZIONE VOCE del PIANO DEI CONTI	COMPETENZA		CASSA	
		PREVISIONI	RISULTATI	PREVISIONI	RISULTATI
<b>E.5.02.06.00.000</b>	<b>Riscossione crediti di breve termine a tasso non agevolato da Amministrazione Pubbliche</b>	<b>0,00</b>	<b>0,00</b>	<b>0,00</b>	<b>0,00</b>
E.5.02.06.01.000	Riscossione crediti di breve termine a tasso non agevolato da Amministrazioni Centrali	0,00	0,00	0,00	0,00
E.5.02.06.02.000	Riscossione crediti di breve termine a tasso non agevolato da Amministrazioni Locali	0,00	0,00	0,00	0,00
E.5.02.06.03.000	Riscossione crediti di breve termine a tasso non agevolato da Enti di Previdenza	0,00	0,00	0,00	0,00
E.5.02.06.04.000	Riscossione crediti di breve termine a tasso non agevolato da organismi interni e/o unit� locali della amministrazione	0,00	0,00	0,00	0,00
<b>E.5.02.07.00.000</b>	<b>Riscossione crediti di breve termine a tasso non agevolato da Famiglie</b>	<b>0,00</b>	<b>0,00</b>	<b>0,00</b>	<b>0,00</b>
E.5.02.07.01.000	Riscossione crediti di breve termine a tasso non agevolato da Famiglie	0,00	0,00	0,00	0,00
<b>E.5.02.08.00.000</b>	<b>Riscossione crediti di breve termine a tasso non agevolato da Imprese</b>	<b>0,00</b>	<b>0,00</b>	<b>0,00</b>	<b>0,00</b>
E.5.02.08.01.000	Riscossione crediti di breve termine a tasso non agevolato da imprese controllate	0,00	0,00	0,00	0,00
E.5.02.08.02.000	Riscossione crediti di breve termine a tasso non agevolato da altre imprese partecipate	0,00	0,00	0,00	0,00
E.5.02.08.03.000	Riscossione crediti di breve termine a tasso non agevolato da Cassa Depositi e prestiti	0,00	0,00	0,00	0,00
E.5.02.08.99.000	Riscossione crediti di breve termine a tasso non agevolato da altre Imprese	0,00	0,00	0,00	0,00
<b>E.5.02.09.00.000</b>	<b>Riscossione crediti di breve termine a tasso non agevolato da Istituzioni Sociali Private</b>	<b>0,00</b>	<b>0,00</b>	<b>0,00</b>	<b>0,00</b>
E.5.02.09.01.000	Riscossione crediti di breve termine a tasso non agevolato da Istituzioni Sociali Private	0,00	0,00	0,00	0,00
<b>E.5.02.10.00.000</b>	<b>Riscossione crediti di breve termine a tasso non agevolato dall'Unione Europea e dal Resto del Mondo</b>	<b>0,00</b>	<b>0,00</b>	<b>0,00</b>	<b>0,00</b>
E.5.02.10.01.000	Riscossione crediti di breve termine a tasso non agevolato dall'Unione Europea	0,00	0,00	0,00	0,00
E.5.02.10.02.000	Riscossione crediti di breve termine a tasso non agevolato dal Resto del Mondo	0,00	0,00	0,00	0,00
<b>E.5.03.00.00.000</b>	<b>Riscossione crediti di medio-lungo termine</b>	<b>0,00</b>	<b>0,00</b>	<b>0,00</b>	<b>0,00</b>
<b>E.5.03.01.00.000</b>	<b>Riscossione crediti di medio-lungo termine a tasso agevolato da Amministrazioni Pubbliche</b>	<b>0,00</b>	<b>0,00</b>	<b>0,00</b>	<b>0,00</b>
E.5.03.01.01.000	Riscossione crediti di medio-lungo termine a tasso agevolato da Amministrazioni Centrali	0,00	0,00	0,00	0,00
E.5.03.01.02.000	Riscossione crediti di medio-lungo termine a tasso agevolato da Amministrazioni Locali	0,00	0,00	0,00	0,00
E.5.03.01.03.000	Riscossione crediti di medio-lungo termine a tasso agevolato da Enti di Previdenza	0,00	0,00	0,00	0,00
E.5.03.01.04.000	Riscossione crediti di medio-lungo termine a tasso agevolato da organismi interni e/o unit� locali della amministrazione	0,00	0,00	0,00	0,00
<b>E.5.03.02.00.000</b>	<b>Riscossione crediti di medio-lungo termine a tasso agevolato da Famiglie</b>	<b>0,00</b>	<b>0,00</b>	<b>0,00</b>	<b>0,00</b>
E.5.03.02.01.000	Riscossione crediti di medio-lungo termine a tasso agevolato da Famiglie	0,00	0,00	0,00	0,00
<b>E.5.03.03.00.000</b>	<b>Riscossione crediti di medio-lungo termine a tasso agevolato da Imprese</b>	<b>0,00</b>	<b>0,00</b>	<b>0,00</b>	<b>0,00</b>
E.5.03.03.01.000	Riscossione crediti di medio-lungo termine a tasso agevolato da imprese controllate	0,00	0,00	0,00	0,00
E.5.03.03.02.000	Riscossione crediti di medio-lungo termine a tasso agevolato da altre imprese partecipate	0,00	0,00	0,00	0,00



## ELENCO DELLE PREVISIONI E DEI RISULTATI DI COMPETENZA E DI CASSA SECONDO LA STRUTTURA DEL PIANO DEI CONTI

CODIFICA DEL PIANO DEI CONTI	DENOMINAZIONE VOCE del PIANO DEI CONTI	COMPETENZA		CASSA	
		PREVISIONI	RISULTATI	PREVISIONI	RISULTATI
E.5.03.03.03.000	Riscossione crediti di medio-lungo termine a tasso agevolato da Cassa Depositi e Prestiti	0,00	0,00	0,00	0,00
E.5.03.03.99.000	Riscossione crediti di medio-lungo termine a tasso agevolato da altre Imprese	0,00	0,00	0,00	0,00
<b>E.5.03.04.00.000</b>	<b>Riscossione crediti di medio-lungo termine a tasso agevolato da Istituzioni Sociali Private</b>	<b>0,00</b>	<b>0,00</b>	<b>0,00</b>	<b>0,00</b>
E.5.03.04.01.000	Riscossione crediti di medio-lungo termine a tasso agevolato da Istituzioni Sociali Private	0,00	0,00	0,00	0,00
<b>E.5.03.05.00.000</b>	<b>Riscossione crediti di medio-lungo termine a tasso agevolato dall'Unione Europea e dal Resto del Mondo</b>	<b>0,00</b>	<b>0,00</b>	<b>0,00</b>	<b>0,00</b>
E.5.03.05.01.000	Riscossione crediti di medio-lungo termine a tasso agevolato dall'Unione Europea	0,00	0,00	0,00	0,00
E.5.03.05.02.000	Riscossione crediti di medio-lungo termine a tasso agevolato dal Resto del Mondo	0,00	0,00	0,00	0,00
<b>E.5.03.06.00.000</b>	<b>Riscossione crediti di medio-lungo termine a tasso non agevolato da Amministrazione Pubbliche</b>	<b>0,00</b>	<b>0,00</b>	<b>0,00</b>	<b>0,00</b>
E.5.03.06.01.000	Riscossione crediti di medio-lungo termine a tasso non agevolato da Amministrazioni Centrali	0,00	0,00	0,00	0,00
E.5.03.06.02.000	Riscossione crediti di medio-lungo termine a tasso non agevolato da Amministrazioni Locali	0,00	0,00	0,00	0,00
E.5.03.06.03.000	Riscossione crediti di medio-lungo termine a tasso non agevolato da Enti di Previdenza	0,00	0,00	0,00	0,00
E.5.03.06.04.000	Riscossione crediti di medio-lungo termine a tasso non agevolato da organismi interni e/o unità locali della amministrazione	0,00	0,00	0,00	0,00
<b>E.5.03.07.00.000</b>	<b>Riscossione crediti di medio-lungo termine a tasso non agevolato da Famiglie</b>	<b>0,00</b>	<b>0,00</b>	<b>0,00</b>	<b>0,00</b>
E.5.03.07.01.000	Riscossione crediti di medio-lungo termine a tasso non agevolato da Famiglie	0,00	0,00	0,00	0,00
<b>E.5.03.08.00.000</b>	<b>Riscossione crediti di medio-lungo termine a tasso non agevolato da Imprese</b>	<b>0,00</b>	<b>0,00</b>	<b>0,00</b>	<b>0,00</b>
E.5.03.08.01.000	Riscossione crediti di medio-lungo termine a tasso non agevolato da imprese controllate	0,00	0,00	0,00	0,00
E.5.03.08.02.000	Riscossione crediti di medio-lungo termine a tasso non agevolato da altre imprese partecipate	0,00	0,00	0,00	0,00
E.5.03.08.03.000	Riscossione crediti di medio-lungo termine a tasso non agevolato da Cassa Depositi e Prestiti	0,00	0,00	0,00	0,00
E.5.03.08.99.000	Riscossione crediti di medio-lungo termine a tasso non agevolato da altre Imprese	0,00	0,00	0,00	0,00
<b>E.5.03.09.00.000</b>	<b>Riscossione crediti di medio-lungo termine a tasso non agevolato da Istituzioni Sociali Private</b>	<b>0,00</b>	<b>0,00</b>	<b>0,00</b>	<b>0,00</b>
E.5.03.09.01.000	Riscossione crediti di medio-lungo termine a tasso non agevolato da Istituzioni Sociali Private	0,00	0,00	0,00	0,00
<b>E.5.03.10.00.000</b>	<b>Riscossione crediti di medio-lungo termine a tasso non agevolato dall'Unione Europea e dal Resto del Mondo</b>	<b>0,00</b>	<b>0,00</b>	<b>0,00</b>	<b>0,00</b>
E.5.03.10.01.000	Riscossione crediti di medio-lungo termine a tasso non agevolato dall'Unione Europea	0,00	0,00	0,00	0,00
E.5.03.10.02.000	Riscossione crediti di medio-lungo termine a tasso non agevolato dal Resto del Mondo	0,00	0,00	0,00	0,00
<b>E.5.03.11.00.000</b>	<b>Riscossione crediti sorti a seguito di escussione di garanzie in favore di Amministrazioni Pubbliche</b>	<b>0,00</b>	<b>0,00</b>	<b>0,00</b>	<b>0,00</b>
E.5.03.11.01.000	Riscossione crediti sorti a seguito di escussione di garanzie in favore di Amministrazioni Centrali	0,00	0,00	0,00	0,00



## ELENCO DELLE PREVISIONI E DEI RISULTATI DI COMPETENZA E DI CASSA SECONDO LA STRUTTURA DEL PIANO DEI CONTI

CODIFICA DEL PIANO DEI CONTI	DENOMINAZIONE VOCE del PIANO DEI CONTI	COMPETENZA		CASSA	
		PREVISIONI	RISULTATI	PREVISIONI	RISULTATI
E.5.03.11.02.000	Riscossione crediti sorti a seguito di escussione di garanzie in favore di Amministrazioni Locali	0,00	0,00	0,00	0,00
E.5.03.11.03.000	Riscossione crediti sorti a seguito di escussione di garanzie in favore di Enti di Previdenza	0,00	0,00	0,00	0,00
<b>E.5.03.12.00.000</b>	<b>Riscossione crediti sorti a seguito di escussione di garanzie in favore di Famiglie</b>	<b>0,00</b>	<b>0,00</b>	<b>0,00</b>	<b>0,00</b>
E.5.03.12.01.000	Riscossione crediti sorti a seguito di escussione di garanzie in favore di Famiglie	0,00	0,00	0,00	0,00
<b>E.5.03.13.00.000</b>	<b>Riscossione crediti sorti a seguito di escussione di garanzie in favore di Imprese</b>	<b>0,00</b>	<b>0,00</b>	<b>0,00</b>	<b>0,00</b>
E.5.03.13.01.000	Riscossione crediti sorti a seguito di escussione di garanzie in favore di imprese controllate	0,00	0,00	0,00	0,00
E.5.03.13.02.000	Riscossione crediti sorti a seguito di escussione di garanzie in favore di altre imprese partecipate	0,00	0,00	0,00	0,00
E.5.03.13.03.000	Riscossione crediti sorti a seguito di escussione di garanzie in favore della Cassa Depositi e Prestiti - SPA	0,00	0,00	0,00	0,00
E.5.03.13.99.000	Riscossione crediti sorti a seguito di escussione di garanzie in favore di altre Imprese	0,00	0,00	0,00	0,00
<b>E.5.03.14.00.000</b>	<b>Riscossione crediti sorti a seguito di escussione di garanzie in favore di Istituzioni Sociali Private</b>	<b>0,00</b>	<b>0,00</b>	<b>0,00</b>	<b>0,00</b>
E.5.03.14.01.000	Riscossione crediti sorti a seguito di escussione di garanzie in favore di Istituzioni Sociali Private	0,00	0,00	0,00	0,00
<b>E.5.03.15.00.000</b>	<b>Riscossione crediti sorti a seguito di escussione di garanzie in favore dell'Unione Europea e del Resto del Mondo</b>	<b>0,00</b>	<b>0,00</b>	<b>0,00</b>	<b>0,00</b>
E.5.03.15.01.000	Riscossione crediti sorti a seguito di escussione di garanzie in favore dell'Unione Europea	0,00	0,00	0,00	0,00
E.5.03.15.02.000	Riscossione crediti sorti a seguito di escussione di garanzie in favore del Resto del Mondo	0,00	0,00	0,00	0,00
<b>E.5.04.00.00.000</b>	<b>Altre entrate per riduzione di attivit� finanziarie</b>	<b>0,00</b>	<b>0,00</b>	<b>0,00</b>	<b>0,00</b>
<b>E.5.04.01.00.000</b>	<b>Altre entrate per riduzione di altre attivit� finanziarie verso Amministrazioni Pubbliche</b>	<b>0,00</b>	<b>0,00</b>	<b>0,00</b>	<b>0,00</b>
E.5.04.01.01.000	Altre entrate per riduzione di altre attivit� finanziarie verso Amministrazioni Centrali	0,00	0,00	0,00	0,00
E.5.04.01.02.000	Altre entrate per riduzione di altre attivit� finanziarie verso Amministrazioni Locali	0,00	0,00	0,00	0,00
E.5.04.01.03.000	Altre entrate per riduzione di altre attivit� finanziarie verso Enti di Previdenza	0,00	0,00	0,00	0,00
<b>E.5.04.02.00.000</b>	<b>Altre entrate per riduzione di altre attivit� finanziarie verso Famiglie</b>	<b>0,00</b>	<b>0,00</b>	<b>0,00</b>	<b>0,00</b>
E.5.04.02.01.000	Altre entrate per riduzione di altre attivit� finanziarie verso Famiglie	0,00	0,00	0,00	0,00
<b>E.5.04.03.00.000</b>	<b>Altre entrate per riduzione di altre attivit� finanziarie verso Imprese</b>	<b>0,00</b>	<b>0,00</b>	<b>0,00</b>	<b>0,00</b>
E.5.04.03.01.000	Altre entrate per riduzione di altre attivit� finanziarie verso imprese controllate	0,00	0,00	0,00	0,00
E.5.04.03.02.000	Altre entrate per riduzione di altre attivit� finanziarie verso altre imprese partecipate	0,00	0,00	0,00	0,00
E.5.04.03.03.000	Altre entrate per riduzione di altre attivit� finanziarie verso Cassa Depositi e Prestiti	0,00	0,00	0,00	0,00
E.5.04.03.99.000	Altre entrate per riduzione di altre attivit� finanziarie verso altre Imprese	0,00	0,00	0,00	0,00
<b>E.5.04.04.00.000</b>	<b>Altre entrate per riduzione di altre attivit� finanziarie verso Istituzioni Sociali Private</b>	<b>0,00</b>	<b>0,00</b>	<b>0,00</b>	<b>0,00</b>



## ELENCO DELLE PREVISIONI E DEI RISULTATI DI COMPETENZA E DI CASSA SECONDO LA STRUTTURA DEL PIANO DEI CONTI

CODIFICA DEL PIANO DEI CONTI	DENOMINAZIONE VOCE del PIANO DEI CONTI	COMPETENZA		CASSA	
		PREVISIONI	RISULTATI	PREVISIONI	RISULTATI
E.5.04.04.01.000	Altre entrate per riduzione di altre attivit� finanziarie verso Istituzioni Sociali Private	0,00	0,00	0,00	0,00
<b>E.5.04.05.00.000</b>	<b>Altre entrate per riduzione di altre attivit� finanziarie verso Unione Europea e Resto del Mondo</b>	<b>0,00</b>	<b>0,00</b>	<b>0,00</b>	<b>0,00</b>
E.5.04.05.01.000	Altre entrate per riduzione di altre attivit� finanziarie verso Unione Europea	0,00	0,00	0,00	0,00
E.5.04.05.02.000	Altre entrate per riduzione di altre attivit� finanziarie verso Resto del Mondo	0,00	0,00	0,00	0,00
<b>E.5.04.06.00.000</b>	<b>Prelievi dai conti di tesoreria statale diversi dalla Tesoreria Unica</b>	<b>0,00</b>	<b>0,00</b>	<b>0,00</b>	<b>0,00</b>
E.5.04.06.01.000	Prelievi dai conti di tesoreria statale diversi dalla Tesoreria Unica	0,00	0,00	0,00	0,00
<b>E.5.04.07.00.000</b>	<b>Prelievi da depositi bancari</b>	<b>0,00</b>	<b>0,00</b>	<b>0,00</b>	<b>0,00</b>
E.5.04.07.01.000	Prelievi da depositi bancari	0,00	0,00	0,00	0,00
<b>E.5.04.08.00.000</b>	<b>Entrate da derivati di ammortamento</b>	<b>0,00</b>	<b>0,00</b>	<b>0,00</b>	<b>0,00</b>
E.5.04.08.01.000	Entrate da derivati di ammortamento	0,00	0,00	0,00	0,00
<b>E.6.00.00.00.000</b>	<b>ACCENSIONE PRESTITI</b>	<b>0,00</b>	<b>0,00</b>	<b>0,00</b>	<b>0,00</b>
<b>E.6.01.00.00.000</b>	<b>Emissione di titoli obbligazionari</b>	<b>0,00</b>	<b>0,00</b>	<b>0,00</b>	<b>0,00</b>
<b>E.6.01.01.00.000</b>	<b>Emissioni titoli obbligazionari a breve termine</b>	<b>0,00</b>	<b>0,00</b>	<b>0,00</b>	<b>0,00</b>
E.6.01.01.01.000	Emissione di titoli obbligazionari a breve termine in valuta domestica	0,00	0,00	0,00	0,00
E.6.01.01.02.000	Emissione di titoli obbligazionari a breve termine in valuta estera	0,00	0,00	0,00	0,00
<b>E.6.01.02.00.000</b>	<b>Emissioni titoli obbligazionari a medio-lungo termine</b>	<b>0,00</b>	<b>0,00</b>	<b>0,00</b>	<b>0,00</b>
E.6.01.02.01.000	Emissione di titoli obbligazionari a medio-lungo termine in valuta domestica	0,00	0,00	0,00	0,00
E.6.01.02.02.000	Emissione di titoli obbligazionari a medio-lungo termine in valuta estera	0,00	0,00	0,00	0,00
<b>E.6.02.00.00.000</b>	<b>Accensione prestiti a breve termine</b>	<b>0,00</b>	<b>0,00</b>	<b>0,00</b>	<b>0,00</b>
<b>E.6.02.01.00.000</b>	<b>Finanziamenti a breve termine</b>	<b>0,00</b>	<b>0,00</b>	<b>0,00</b>	<b>0,00</b>
E.6.02.01.01.000	Finanziamenti a breve termine da Amministrazioni Centrali	0,00	0,00	0,00	0,00
E.6.02.01.02.000	Finanziamenti a breve termine da Amministrazioni Locali	0,00	0,00	0,00	0,00
E.6.02.01.03.000	Finanziamenti a breve termine da Enti previdenziali	0,00	0,00	0,00	0,00
E.6.02.01.04.000	Finanziamenti a breve termine da Imprese	0,00	0,00	0,00	0,00
E.6.02.01.99.000	Finanziamenti a breve termine da altri soggetti	0,00	0,00	0,00	0,00
<b>E.6.02.02.00.000</b>	<b>Anticipazioni</b>	<b>0,00</b>	<b>0,00</b>	<b>0,00</b>	<b>0,00</b>
E.6.02.02.01.000	Anticipazioni a titolo oneroso	0,00	0,00	0,00	0,00
E.6.02.02.02.000	Anticipazioni a titolo non oneroso	0,00	0,00	0,00	0,00



## ELENCO DELLE PREVISIONI E DEI RISULTATI DI COMPETENZA E DI CASSA SECONDO LA STRUTTURA DEL PIANO DEI CONTI

CODIFICA DEL PIANO DEI CONTI	DENOMINAZIONE VOCE del PIANO DEI CONTI	COMPETENZA		CASSA	
		PREVISIONI	RISULTATI	PREVISIONI	RISULTATI
<b>E.6.03.00.00.000</b>	<b>Accensione mutui e altri finanziamenti a medio lungo termine</b>	<b>0,00</b>	<b>0,00</b>	<b>0,00</b>	<b>0,00</b>
<b>E.6.03.01.00.000</b>	<b>Finanziamenti a medio lungo termine</b>	<b>0,00</b>	<b>0,00</b>	<b>0,00</b>	<b>0,00</b>
E.6.03.01.01.000	Accensione mutui e altri finanziamenti a medio lungo termine da Amministrazioni Centrali	0,00	0,00	0,00	0,00
E.6.03.01.02.000	Accensione mutui e altri finanziamenti a medio lungo termine da Amministrazioni Locali	0,00	0,00	0,00	0,00
E.6.03.01.03.000	Accensione mutui e altri finanziamenti a medio lungo termine da Enti previdenziali	0,00	0,00	0,00	0,00
E.6.03.01.04.000	Accensione mutui e altri finanziamenti a medio lungo termine da Imprese	0,00	0,00	0,00	0,00
E.6.03.01.05.000	Accensione mutui e altri finanziamenti a medio lungo termine da altri soggetti con controparte residente	0,00	0,00	0,00	0,00
E.6.03.01.06.000	Accensione mutui e altri finanziamenti a medio lungo termine da altri soggetti con controparte non residente	0,00	0,00	0,00	0,00
<b>E.6.03.02.00.000</b>	<b>Accensione prestiti da attualizzazione Contributi Pluriennali</b>	<b>0,00</b>	<b>0,00</b>	<b>0,00</b>	<b>0,00</b>
E.6.03.02.01.000	Accensione prestiti da attualizzazione Contributi Pluriennali	0,00	0,00	0,00	0,00
<b>E.6.03.03.00.000</b>	<b>Accensione prestiti a seguito di escussione di garanzie</b>	<b>0,00</b>	<b>0,00</b>	<b>0,00</b>	<b>0,00</b>
E.6.03.03.01.000	Accensione prestiti concessi da Amministrazioni centrali a seguito di escussione di garanzie	0,00	0,00	0,00	0,00
E.6.03.03.02.000	Accensione prestiti concessi da Amministrazioni locali assunti a seguito di escussione di garanzie	0,00	0,00	0,00	0,00
E.6.03.03.03.000	Accensione prestiti concessi da enti di previdenza a seguito di escussione di garanzie	0,00	0,00	0,00	0,00
E.6.03.03.04.000	Accensione prestiti concessi da imprese a seguito di escussione di garanzie	0,00	0,00	0,00	0,00
E.6.03.03.99.000	Accensione prestiti concessi da altri soggetti a seguito di escussione di garanzie	0,00	0,00	0,00	0,00
<b>E.6.04.00.00.000</b>	<b>Altre forme di indebitamento</b>	<b>0,00</b>	<b>0,00</b>	<b>0,00</b>	<b>0,00</b>
<b>E.6.04.02.00.000</b>	<b>Accensione Prestiti - Leasing finanziario</b>	<b>0,00</b>	<b>0,00</b>	<b>0,00</b>	<b>0,00</b>
E.6.04.02.01.000	Accensione Prestiti - Leasing finanziario	0,00	0,00	0,00	0,00
<b>E.6.04.03.00.000</b>	<b>Accensione Prestiti - Operazioni di cartolarizzazione</b>	<b>0,00</b>	<b>0,00</b>	<b>0,00</b>	<b>0,00</b>
E.6.04.03.01.000	Accensione Prestiti - Operazioni di cartolarizzazione finanziaria	0,00	0,00	0,00	0,00
E.6.04.03.02.000	Accensione Prestiti - Operazioni di cartolarizzazione immobiliare	0,00	0,00	0,00	0,00
<b>E.6.04.04.00.000</b>	<b>Accensione Prestiti - Derivati</b>	<b>0,00</b>	<b>0,00</b>	<b>0,00</b>	<b>0,00</b>
E.6.04.04.01.000	Accensione Prestiti - Derivati	0,00	0,00	0,00	0,00
<b>E.7.00.00.00.000</b>	<b>ANTICIPAZIONI DA ISTITUTO TESORIERE/CASSIERE</b>	<b>0,00</b>	<b>0,00</b>	<b>0,00</b>	<b>0,00</b>
<b>E.7.01.00.00.000</b>	<b>Anticipazioni da istituto tesoriere/cassiere</b>	<b>0,00</b>	<b>0,00</b>	<b>0,00</b>	<b>0,00</b>
<b>E.7.01.01.00.000</b>	<b>Anticipazioni da istituto tesoriere/cassiere</b>	<b>0,00</b>	<b>0,00</b>	<b>0,00</b>	<b>0,00</b>
E.7.01.01.01.000	Anticipazioni da istituto tesoriere/cassiere	0,00	0,00	0,00	0,00
<b>E.9.00.00.00.000</b>	<b>ENTRATE PER CONTO TERZI E PARTITE DI GIRO</b>	<b>1.969.000,00</b>	<b>1.737.907,90</b>	<b>1.716.638,28</b>	<b>1.589.411,34</b>



## ELENCO DELLE PREVISIONI E DEI RISULTATI DI COMPETENZA E DI CASSA SECONDO LA STRUTTURA DEL PIANO DEI CONTI

CODIFICA DEL PIANO DEI CONTI	DENOMINAZIONE VOCE del PIANO DEI CONTI	COMPETENZA		CASSA	
		PREVISIONI	RISULTATI	PREVISIONI	RISULTATI
<b>E.9.01.00.00.000</b>	<b>Entrate per partite di giro</b>	<b>1.909.000,00</b>	<b>1.735.947,90</b>	<b>1.656.638,28</b>	<b>1.587.451,34</b>
<b>E.9.01.01.00.000</b>	<b>Altre ritenute</b>	<b>0,00</b>	<b>0,00</b>	<b>0,00</b>	<b>0,00</b>
E.9.01.01.01.000	Ritenuta del 4% sui contributi pubblici	0,00	0,00	0,00	0,00
E.9.01.01.02.000	Ritenute per scissione contabile IVA (split payment)	0,00	0,00	0,00	0,00
E.9.01.01.99.000	Altre ritenute n.a.c.	0,00	0,00	0,00	0,00
<b>E.9.01.02.00.000</b>	<b>Ritenute su redditi da lavoro dipendente</b>	<b>1.005.000,00</b>	<b>834.791,61</b>	<b>683.579,12</b>	<b>765.146,51</b>
E.9.01.02.01.000	Ritenute erariali su redditi da lavoro dipendente per conto terzi	600.000,00	566.696,47	609.542,73	499.348,21
E.9.01.02.02.000	Ritenute previdenziali e assistenziali su redditi da lavoro dipendente per conto terzi	365.000,00	243.095,14	24.105,20	242.806,01
E.9.01.02.99.000	Altre ritenute al personale dipendente per conto di terzi	40.000,00	25.000,00	49.931,19	22.992,29
<b>E.9.01.03.00.000</b>	<b>Ritenute su redditi da lavoro autonomo</b>	<b>0,00</b>	<b>0,00</b>	<b>0,00</b>	<b>0,00</b>
E.9.01.03.01.000	Ritenute erariali su redditi da lavoro autonomo per conto terzi	0,00	0,00	0,00	0,00
E.9.01.03.02.000	Ritenute previdenziali e assistenziali su redditi da lavoro autonomo per conto terzi	0,00	0,00	0,00	0,00
E.9.01.03.99.000	Altre ritenute al personale con contratto di lavoro autonomo per conto di terzi	0,00	0,00	0,00	0,00
<b>E.9.01.04.00.000</b>	<b>Finanziamento della gestione sanitaria dalla gestione ordinaria della Regione</b>	<b>0,00</b>	<b>0,00</b>	<b>0,00</b>	<b>0,00</b>
E.9.01.04.01.000	Finanziamento regionale aggiuntivo sanità - per equilibri di sistema	0,00	0,00	0,00	0,00
E.9.01.04.02.000	Finanziamento regionale aggiuntivo sanità - quota manovra per equilibri di sistema	0,00	0,00	0,00	0,00
E.9.01.04.99.000	Finanziamento regionale aggiuntivo sanità n.a.c.	0,00	0,00	0,00	0,00
<b>E.9.01.99.00.000</b>	<b>Altre entrate per partite di giro</b>	<b>904.000,00</b>	<b>901.156,29</b>	<b>973.059,16</b>	<b>822.304,83</b>
E.9.01.99.01.000	Entrate a seguito di spese non andate a buon fine	0,00	0,00	0,00	0,00
E.9.01.99.02.000	Anticipazioni sanità della tesoreria statale	0,00	0,00	0,00	0,00
E.9.01.99.03.000	Rimborso di fondi economici e carte aziendali	4.000,00	4.000,00	4.000,00	4.000,00
E.9.01.99.04.000	Reintegro disponibilità dal conto sanità al conto non sanità della Regione	0,00	0,00	0,00	0,00
E.9.01.99.05.000	Reintegro disponibilità dal conto non sanità al conto sanità della Regione	0,00	0,00	0,00	0,00
E.9.01.99.06.000	Entrate derivanti dalla gestione degli incassi vincolati degli enti locali	0,00	0,00	0,00	0,00
E.9.01.99.99.000	Altre entrate per partite di giro diverse	900.000,00	897.156,29	969.059,16	818.304,83
<b>E.9.02.00.00.000</b>	<b>Entrate per conto terzi</b>	<b>60.000,00</b>	<b>1.960,00</b>	<b>60.000,00</b>	<b>1.960,00</b>
<b>E.9.02.01.00.000</b>	<b>Rimborsi per acquisto di beni e servizi per conto terzi</b>	<b>0,00</b>	<b>0,00</b>	<b>0,00</b>	<b>0,00</b>
E.9.02.01.01.000	Rimborso per acquisti di beni per conto di terzi	0,00	0,00	0,00	0,00
E.9.02.01.02.000	Rimborso per acquisto di servizi per conto di terzi	0,00	0,00	0,00	0,00
<b>E.9.02.02.00.000</b>	<b>Trasferimenti da Amministrazioni pubbliche per operazioni conto terzi</b>	<b>0,00</b>	<b>0,00</b>	<b>0,00</b>	<b>0,00</b>
E.9.02.02.01.000	Trasferimenti da Amministrazioni Centrali per operazioni conto terzi	0,00	0,00	0,00	0,00
E.9.02.02.02.000	Trasferimenti da Amministrazioni Locali per operazioni conto terzi	0,00	0,00	0,00	0,00





## ELENCO DELLE PREVISIONI E DEI RISULTATI DI COMPETENZA E DI CASSA SECONDO LA STRUTTURA DEL PIANO DEI CONTI

CODIFICA DEL PIANO DEI CONTI	DENOMINAZIONE VOCE del PIANO DEI CONTI	COMPETENZA		CASSA	
		PREVISIONI	RISULTATI	PREVISIONI	RISULTATI
E.9.02.02.03.000	Trasferimenti da Enti di Previdenza per operazioni conto terzi	0,00	0,00	0,00	0,00
<b>E.9.02.03.00.000</b>	<b>Trasferimenti da altri settori per operazioni conto terzi</b>	<b>0,00</b>	<b>0,00</b>	<b>0,00</b>	<b>0,00</b>
E.9.02.03.01.000	Trasferimenti da Famiglie per operazioni conto terzi	0,00	0,00	0,00	0,00
E.9.02.03.02.000	Trasferimenti da Imprese per operazioni conto terzi	0,00	0,00	0,00	0,00
E.9.02.03.03.000	Trasferimenti da Istituzioni Sociali Private per operazioni conto terzi	0,00	0,00	0,00	0,00
E.9.02.03.04.000	Trasferimenti dall'Unione Europea e dal Resto del Mondo per operazioni conto terzi	0,00	0,00	0,00	0,00
<b>E.9.02.04.00.000</b>	<b>Depositi di/presso terzi</b>	<b>60.000,00</b>	<b>1.960,00</b>	<b>60.000,00</b>	<b>1.960,00</b>
E.9.02.04.01.000	Costituzione di depositi cauzionali o contrattuali di terzi	60.000,00	1.960,00	60.000,00	1.960,00
E.9.02.04.02.000	Restituzione di depositi cauzionali o contrattuali presso terzi	0,00	0,00	0,00	0,00
<b>E.9.02.05.00.000</b>	<b>Riscossione imposte e tributi per conto terzi</b>	<b>0,00</b>	<b>0,00</b>	<b>0,00</b>	<b>0,00</b>
E.9.02.05.01.000	Riscossione di imposte di natura corrente per conto di terzi	0,00	0,00	0,00	0,00
E.9.02.05.02.000	Riscossione di imposte in conto capitale per conto di terzi	0,00	0,00	0,00	0,00
<b>E.9.02.99.00.000</b>	<b>Altre entrate per conto terzi</b>	<b>0,00</b>	<b>0,00</b>	<b>0,00</b>	<b>0,00</b>
E.9.02.99.99.000	Altre entrate per conto terzi	0,00	0,00	0,00	0,00



## ELENCO DELLE PREVISIONI E DEI RISULTATI DI COMPETENZA E DI CASSA SECONDO LA STRUTTURA DEL PIANO DEI CONTI

CODIFICA DEL PIANO DEI CONTI	DENOMINAZIONE VOCE del PIANO DEI CONTI	COMPETENZA		CASSA	
		PREVISIONI	RISULTATI	PREVISIONI	RISULTATI
	<b>SPESE</b>				
<b>S.1.00.00.00.000</b>	<b>SPESE CORRENTI</b>	<b>14.204.395,37</b>	<b>12.683.910,97</b>	<b>15.593.409,97</b>	<b>12.332.120,60</b>
<b>S.1.01.00.00.000</b>	<b>Redditi da lavoro dipendente</b>	<b>3.171.599,51</b>	<b>3.085.171,95</b>	<b>3.341.833,46</b>	<b>3.070.243,85</b>
<b>S.1.01.01.00.000</b>	<b>Retribuzioni lorde</b>	<b>2.433.311,49</b>	<b>2.368.821,48</b>	<b>2.556.934,93</b>	<b>2.361.991,66</b>
S.1.01.01.01.000	Retribuzioni in denaro	2.382.585,84	2.355.726,47	2.503.012,82	2.349.765,09
S.1.01.01.02.000	Altre spese per il personale	50.725,65	13.095,01	53.922,11	12.226,57
<b>S.1.01.02.00.000</b>	<b>Contributi sociali a carico dell'ente</b>	<b>738.288,02</b>	<b>716.350,47</b>	<b>784.898,53</b>	<b>708.252,19</b>
S.1.01.02.01.000	Contributi sociali effettivi a carico dell'ente	701.129,40	682.971,44	747.739,91	681.405,24
S.1.01.02.02.000	Altri contributi sociali	37.158,62	33.379,03	37.158,62	26.846,95
<b>S.1.02.00.00.000</b>	<b>Imposte e tasse a carico dell'ente</b>	<b>158.064,06</b>	<b>152.214,73</b>	<b>172.887,06</b>	<b>151.770,51</b>
<b>S.1.02.01.00.000</b>	<b>Imposte, tasse e proventi assimilati a carico dell'ente</b>	<b>158.064,06</b>	<b>152.214,73</b>	<b>172.887,06</b>	<b>151.770,51</b>
S.1.02.01.01.000	Imposta regionale sulle attività produttive (IRAP)	152.667,40	148.436,49	167.490,40	147.992,27
S.1.02.01.02.000	Imposta di registro e di bollo	3.240,00	2.232,99	3.240,00	2.232,99
S.1.02.01.03.000	Imposta comunale sulla pubblicità e diritto sulle pubbliche affissioni	0,00	0,00	0,00	0,00
S.1.02.01.04.000	Tributo speciale per il deposito in discarica dei rifiuti solidi	0,00	0,00	0,00	0,00
S.1.02.01.05.000	Tributo funzione tutela e protezione ambiente	0,00	0,00	0,00	0,00
S.1.02.01.06.000	Tassa e/o tariffa smaltimento rifiuti solidi urbani	0,00	0,00	0,00	0,00
S.1.02.01.07.000	Tassa e/o canone occupazione spazi e aree pubbliche	0,00	0,00	0,00	0,00
S.1.02.01.08.000	Tassa sulle emissioni di anidride solforosa	0,00	0,00	0,00	0,00
S.1.02.01.09.000	Tassa di circolazione dei veicoli a motore (tassa automobilistica)	537,00	522,14	537,00	522,14
S.1.02.01.10.000	Imposta sul reddito delle persone giuridiche (ex IRPEG)	125,00	115,02	125,00	115,02
S.1.02.01.11.000	Imposta comunale sugli immobili (ICI)	0,00	0,00	0,00	0,00
S.1.02.01.12.000	Imposta Municipale Propria	0,00	0,00	0,00	0,00
S.1.02.01.13.000	Imposta sulle plusvalenze da cessione di attività finanziarie	0,00	0,00	0,00	0,00
S.1.02.01.14.000	Tributi sulle successioni e donazioni	0,00	0,00	0,00	0,00
S.1.02.01.99.000	Imposte, tasse e proventi assimilati a carico dell'ente n.a.c.	1.494,66	908,09	1.494,66	908,09
<b>S.1.03.00.00.000</b>	<b>Acquisto di beni e servizi</b>	<b>7.046.788,17</b>	<b>6.845.769,40</b>	<b>8.599.416,37</b>	<b>6.274.804,76</b>
<b>S.1.03.01.00.000</b>	<b>Acquisto di beni</b>	<b>186.107,14</b>	<b>166.218,61</b>	<b>228.837,39</b>	<b>161.664,52</b>
S.1.03.01.01.000	Giornali, riviste e pubblicazioni	17.290,00	16.460,52	18.597,22	16.322,10
S.1.03.01.02.000	Altri beni di consumo	160.905,98	142.358,37	204.612,86	137.638,83
S.1.03.01.03.000	Flora e Fauna	0,00	0,00	0,00	0,00
S.1.03.01.04.000	Armi e materiale per usi militari, ordine pubblico, sicurezza	0,00	0,00	0,00	0,00
S.1.03.01.05.000	Medicinali e altri beni di consumo sanitario	7.911,16	7.399,72	5.627,31	7.703,59



## ELENCO DELLE PREVISIONI E DEI RISULTATI DI COMPETENZA E DI CASSA SECONDO LA STRUTTURA DEL PIANO DEI CONTI

CODIFICA DEL PIANO DEI CONTI	DENOMINAZIONE VOCE del PIANO DEI CONTI	COMPETENZA		CASSA	
		PREVISIONI	RISULTATI	PREVISIONI	RISULTATI
<b>S.1.03.02.00.000</b>	<b>Acquisto di servizi</b>	<b>6.860.681,03</b>	<b>6.679.550,79</b>	<b>8.370.578,98</b>	<b>6.113.140,24</b>
S.1.03.02.01.000	Organi e incarichi istituzionali dell'amministrazione	152.569,00	151.321,99	206.397,83	170.528,25
S.1.03.02.02.000	Organizzazione eventi, pubblicit� e servizi per trasferta	117.966,97	113.450,16	134.277,45	113.623,99
S.1.03.02.03.000	Aggi di riscossione	84.880,00	80.649,93	181.195,15	56.697,42
S.1.03.02.04.000	Acquisto di servizi per formazione e addestramento del personale dell'ente	26.576,18	22.018,72	47.518,01	18.662,33
S.1.03.02.05.000	Utenze e canoni	1.040.590,64	1.014.667,68	1.263.200,09	937.541,81
S.1.03.02.06.000	Canoni per Progetti in Partenariato Pubblico-Privato	0,00	0,00	0,00	0,00
S.1.03.02.07.000	Utilizzo di beni di terzi	47.816,00	41.724,07	61.463,61	46.174,27
S.1.03.02.08.000	Leasing operativo	0,00	0,00	0,00	0,00
S.1.03.02.09.000	Manutenzione ordinaria e riparazioni	748.153,43	742.625,60	1.173.498,90	756.773,50
S.1.03.02.10.000	Consulenze	79.944,00	45.786,90	75.915,64	14.139,80
S.1.03.02.11.000	Prestazioni professionali e specialistiche	231.320,61	217.535,75	329.146,79	117.120,69
S.1.03.02.12.000	Lavoro flessibile, quota LSU e acquisto di servizi da agenzie di lavoro interinale	600,00	600,00	600,00	600,00
S.1.03.02.13.000	Servizi ausiliari per il funzionamento dell'ente	78.533,10	76.660,23	93.850,09	71.531,64
S.1.03.02.14.000	Servizi di ristorazione	186.500,00	181.069,61	222.456,16	178.552,70
S.1.03.02.15.000	Contratti di servizio pubblico	3.781.239,75	3.762.830,93	4.210.092,74	3.474.768,98
S.1.03.02.16.000	Servizi amministrativi	25.494,79	23.969,01	28.442,96	23.526,03
S.1.03.02.17.000	Servizi finanziari	15.035,40	8.234,57	21.374,12	9.100,70
S.1.03.02.18.000	Servizi sanitari	0,00	0,00	342,03	0,00
S.1.03.02.19.000	Servizi informatici e di telecomunicazioni	11.590,00	11.589,90	22.432,30	10.632,20
S.1.03.02.99.000	Altri servizi	231.871,16	184.815,74	298.375,11	113.165,93
<b>S.1.04.00.00.000</b>	<b>Trasferimenti correnti</b>	<b>2.348.748,20</b>	<b>2.292.384,75</b>	<b>2.979.405,43</b>	<b>2.544.000,20</b>
<b>S.1.04.01.00.000</b>	<b>Trasferimenti correnti a Amministrazioni Pubbliche</b>	<b>1.863.130,30</b>	<b>1.829.454,60</b>	<b>2.360.577,86</b>	<b>2.008.032,80</b>
S.1.04.01.01.000	Trasferimenti correnti a Amministrazioni Centrali	46.785,00	40.798,60	46.785,00	29.679,60
S.1.04.01.02.000	Trasferimenti correnti a Amministrazioni Locali	1.816.345,30	1.788.656,00	2.313.792,86	1.978.353,20
S.1.04.01.03.000	Trasferimenti correnti a Enti di Previdenza	0,00	0,00	0,00	0,00
S.1.04.01.04.000	Trasferimenti correnti a organismi interni e/o unit� locali della amministrazione	0,00	0,00	0,00	0,00
<b>S.1.04.02.00.000</b>	<b>Trasferimenti correnti a Famiglie</b>	<b>38.116,30</b>	<b>25.051,29</b>	<b>100.161,23</b>	<b>60.475,80</b>
S.1.04.02.01.000	Interventi previdenziali	0,00	0,00	0,00	0,00
S.1.04.02.02.000	Interventi assistenziali	0,00	0,00	1.353,98	1.255,00
S.1.04.02.03.000	Borse di studio, dottorati di ricerca e contratti di formazione specialistica area medica	0,00	0,00	0,00	0,00
S.1.04.02.04.000	Trasferimenti correnti a famiglie per vincite	0,00	0,00	0,00	0,00
S.1.04.02.05.000	Altri trasferimenti a famiglie	38.116,30	25.051,29	98.807,25	59.220,80
<b>S.1.04.03.00.000</b>	<b>Trasferimenti correnti a Imprese</b>	<b>163.597,88</b>	<b>158.882,84</b>	<b>211.217,66</b>	<b>190.695,12</b>



## ELENCO DELLE PREVISIONI E DEI RISULTATI DI COMPETENZA E DI CASSA SECONDO LA STRUTTURA DEL PIANO DEI CONTI

CODIFICA DEL PIANO DEI CONTI	DENOMINAZIONE VOCE del PIANO DEI CONTI	COMPETENZA		CASSA	
		PREVISIONI	RISULTATI	PREVISIONI	RISULTATI
S.1.04.03.01.000	Trasferimenti correnti a imprese controllate	0,00	0,00	0,00	0,00
S.1.04.03.02.000	Trasferimenti correnti a altre imprese partecipate	32.161,88	30.662,84	69.009,06	67.150,02
S.1.04.03.99.000	Trasferimenti correnti a altre imprese	131.436,00	128.220,00	142.208,60	123.545,10
<b>S.1.04.04.00.000</b>	<b>Trasferimenti correnti a Istituzioni Sociali Private</b>	<b>283.903,72</b>	<b>278.996,02</b>	<b>307.448,68</b>	<b>284.796,48</b>
S.1.04.04.01.000	Trasferimenti correnti a Istituzioni Sociali Private	283.903,72	278.996,02	307.448,68	284.796,48
<b>S.1.04.05.00.000</b>	<b>Trasferimenti correnti versati all'Unione Europea e al Resto del Mondo</b>	<b>0,00</b>	<b>0,00</b>	<b>0,00</b>	<b>0,00</b>
S.1.04.05.04.000	Trasferimenti correnti al Resto del Mondo	0,00	0,00	0,00	0,00
S.1.04.05.99.000	Altri Trasferimenti correnti alla UE	0,00	0,00	0,00	0,00
<b>S.1.05.00.00.000</b>	<b>Trasferimenti di tributi (Solo per le Regioni)</b>	<b>0,00</b>	<b>0,00</b>	<b>0,00</b>	<b>0,00</b>
<b>S.1.05.01.00.000</b>	<b>Trasferimenti di tributi a titolo di devoluzioni (Solo per le Regioni)</b>	<b>0,00</b>	<b>0,00</b>	<b>0,00</b>	<b>0,00</b>
S.1.05.01.01.000	Imposta sul valore aggiunto (IVA) sugli scambi interni (Solo per le Regioni)	0,00	0,00	0,00	0,00
S.1.05.01.02.000	Imposta sul valore aggiunto (IVA) sulle importazioni (Solo per le Regioni)	0,00	0,00	0,00	0,00
S.1.05.01.03.000	Accisa sull'energia elettrica (Solo per le Regioni)	0,00	0,00	0,00	0,00
S.1.05.01.04.000	Accisa sui prodotti energetici (Solo per le Regioni)	0,00	0,00	0,00	0,00
S.1.05.01.05.000	Imposta di registro (Solo per le Regioni)	0,00	0,00	0,00	0,00
S.1.05.01.06.000	Imposta di bollo (Solo per le Regioni)	0,00	0,00	0,00	0,00
S.1.05.01.07.000	Imposta ipotecaria (Solo per le Regioni)	0,00	0,00	0,00	0,00
S.1.05.01.08.000	Accisa sull'alcole e le bevande alcoliche (Solo per le Regioni)	0,00	0,00	0,00	0,00
S.1.05.01.09.000	Accisa sui tabacchi (Solo per le Regioni)	0,00	0,00	0,00	0,00
S.1.05.01.10.000	Imposta di consumo su oli lubrificanti e bitumi di petrolio (Solo per le Regioni)	0,00	0,00	0,00	0,00
S.1.05.01.11.000	Imposta unica sui concorsi pronostici e sulle scommesse (Solo per le Regioni)	0,00	0,00	0,00	0,00
S.1.05.01.12.000	Proventi da lotto, lotterie e altri giochi (Solo per le Regioni)	0,00	0,00	0,00	0,00
S.1.05.01.13.000	Addizionale regionale sui canoni per le utenze di acque pubbliche (Solo per le Regioni)	0,00	0,00	0,00	0,00
S.1.05.01.14.000	Altre imposte sostitutive n.a.c. (Solo per le Regioni)	0,00	0,00	0,00	0,00
S.1.05.01.15.000	Ritenute sugli interessi e su altri redditi da capitale (Solo per le Regioni)	0,00	0,00	0,00	0,00
S.1.05.01.16.000	Ritenute e imposte sostitutive sugli utili distribuiti dalle societ� di capitali (Solo per le Regioni)	0,00	0,00	0,00	0,00
S.1.05.01.17.000	Altre ritenute n.a.c. (Solo per le Regioni)	0,00	0,00	0,00	0,00
S.1.05.01.18.000	Imposte sul reddito delle persone fisiche (Solo per le Regioni)	0,00	0,00	0,00	0,00
S.1.05.01.19.000	Imposte sul reddito delle societ� ( ex IRPEG) (Solo per le Regioni)	0,00	0,00	0,00	0,00
S.1.05.01.99.000	Altri tributi trasferiti a titolo di devoluzioni (Solo per le Regioni)	0,00	0,00	0,00	0,00
<b>S.1.05.02.00.000</b>	<b>Compartecipazioni di tributi a Amministrazioni Locali non destinate al finanziamento della spesa sanitaria (Solo per le Regioni)</b>	<b>0,00</b>	<b>0,00</b>	<b>0,00</b>	<b>0,00</b>
S.1.05.02.01.000	Compartecipazione IVA a Regioni - non Sanit� (Solo per le Regioni)	0,00	0,00	0,00	0,00
S.1.05.02.02.000	Compartecipazione al bollo auto a Province (Solo per le Regioni)	0,00	0,00	0,00	0,00



## ELENCO DELLE PREVISIONI E DEI RISULTATI DI COMPETENZA E DI CASSA SECONDO LA STRUTTURA DEL PIANO DEI CONTI

CODIFICA DEL PIANO DEI CONTI	DENOMINAZIONE VOCE del PIANO DEI CONTI	COMPETENZA		CASSA	
		PREVISIONI	RISULTATI	PREVISIONI	RISULTATI
S.1.05.02.03.000	Compartecipazione IVA a Comuni (Solo per le Regioni)	0,00	0,00	0,00	0,00
S.1.05.02.04.000	Compartecipazione IRPEF ai Comuni (Solo per le Regioni)	0,00	0,00	0,00	0,00
S.1.05.02.05.000	Tributo provinciale deposito in discarica dei rifiuti solidi (Solo per le Regioni)	0,00	0,00	0,00	0,00
S.1.05.02.98.000	Altre compartecipazioni alle Province (Solo per le Regioni)	0,00	0,00	0,00	0,00
S.1.05.02.99.000	Altre compartecipazioni a Comuni (Solo per le Regioni)	0,00	0,00	0,00	0,00
<b>S.1.06.00.00.000</b>	<b>Fondi perequativi (Solo per le Regioni)</b>	<b>0,00</b>	<b>0,00</b>	<b>0,00</b>	<b>0,00</b>
<b>S.1.06.01.00.000</b>	<b>Fondi perequativi (Solo per le Regioni)</b>	<b>0,00</b>	<b>0,00</b>	<b>0,00</b>	<b>0,00</b>
S.1.06.01.01.000	Trasferimenti ad Amministrazioni Locali - Fondi perequativi (Solo per le Regioni)	0,00	0,00	0,00	0,00
<b>S.1.07.00.00.000</b>	<b>Interessi passivi</b>	<b>35.916,00</b>	<b>35.914,45</b>	<b>35.916,00</b>	<b>35.914,45</b>
<b>S.1.07.01.00.000</b>	<b>Interessi passivi su titoli obbligazionari a breve termine</b>	<b>0,00</b>	<b>0,00</b>	<b>0,00</b>	<b>0,00</b>
S.1.07.01.01.000	Interessi passivi su titoli obbligazionari a breve termine in valuta domestica	0,00	0,00	0,00	0,00
<b>S.1.07.02.00.000</b>	<b>Interessi passivi su titoli obbligazionari a medio-lungo termine</b>	<b>0,00</b>	<b>0,00</b>	<b>0,00</b>	<b>0,00</b>
S.1.07.02.01.000	Interessi passivi su titoli obbligazionari a medio-lungo termine in valuta domestica	0,00	0,00	0,00	0,00
S.1.07.02.02.000	Interessi passivi su titoli obbligazionari a medio-lungo termine in valuta estera	0,00	0,00	0,00	0,00
<b>S.1.07.04.00.000</b>	<b>Interessi su finanziamenti a breve termine</b>	<b>0,00</b>	<b>0,00</b>	<b>0,00</b>	<b>0,00</b>
S.1.07.04.01.000	Interessi passivi a Amministrazioni Centrali su finanziamenti a breve termine	0,00	0,00	0,00	0,00
S.1.07.04.02.000	Interessi passivi a Amministrazioni Locali su finanziamenti a breve termine	0,00	0,00	0,00	0,00
S.1.07.04.03.000	Interessi passivi a Enti previdenziali su finanziamenti a breve termine	0,00	0,00	0,00	0,00
S.1.07.04.04.000	Interessi passivi a Imprese su finanziamenti a breve termine	0,00	0,00	0,00	0,00
S.1.07.04.05.000	Interessi passivi su finanziamenti a breve termine ad altri soggetti	0,00	0,00	0,00	0,00
<b>S.1.07.05.00.000</b>	<b>Interessi su Mutui e altri finanziamenti a medio lungo termine</b>	<b>35.916,00</b>	<b>35.914,45</b>	<b>35.916,00</b>	<b>35.914,45</b>
S.1.07.05.01.000	Interessi passivi ad Amministrazioni Centrali su mutui e altri finanziamenti a medio lungo termine	0,00	0,00	0,00	0,00
S.1.07.05.02.000	Interessi passivi a Amministrazioni Locali su mutui e altri finanziamenti a medio lungo termine	0,00	0,00	0,00	0,00
S.1.07.05.03.000	Interessi passivi a Enti previdenziali su mutui e altri finanziamenti a medio lungo termine	0,00	0,00	0,00	0,00
S.1.07.05.04.000	Interessi passivi su finanziamenti a medio lungo termine a Imprese	35.916,00	35.914,45	35.916,00	35.914,45
S.1.07.05.05.000	Interessi passivi su mutui e altri finanziamenti a medio lungo termine ad altri soggetti	0,00	0,00	0,00	0,00
S.1.07.05.06.000	Interessi passivi per Attualizzazione Contributi Pluriennali	0,00	0,00	0,00	0,00
<b>S.1.07.06.00.000</b>	<b>Altri interessi passivi</b>	<b>0,00</b>	<b>0,00</b>	<b>0,00</b>	<b>0,00</b>
S.1.07.06.01.000	Interessi su derivati	0,00	0,00	0,00	0,00
S.1.07.06.02.000	Interessi di mora	0,00	0,00	0,00	0,00
S.1.07.06.03.000	Interessi su conti della tesoreria dello Stato o di altre Amministrazioni pubbliche	0,00	0,00	0,00	0,00



## ELENCO DELLE PREVISIONI E DEI RISULTATI DI COMPETENZA E DI CASSA SECONDO LA STRUTTURA DEL PIANO DEI CONTI

CODIFICA DEL PIANO DEI CONTI	DENOMINAZIONE VOCE del PIANO DEI CONTI	COMPETENZA		CASSA	
		PREVISIONI	RISULTATI	PREVISIONI	RISULTATI
S.1.07.06.04.000	Interessi passivi su anticipazioni di tesoreria degli istituti tesoreri/cassieri	0,00	0,00	0,00	0,00
S.1.07.06.05.000	Interessi passivi su operazioni di leasing finanziario	0,00	0,00	0,00	0,00
S.1.07.06.06.000	Interessi passivi per operazioni di cartolarizzazione	0,00	0,00	0,00	0,00
S.1.07.06.99.000	Altri interessi passivi diversi	0,00	0,00	0,00	0,00
<b>S.1.08.00.00.000</b>	<b>Altre spese per redditi da capitale</b>	<b>0,00</b>	<b>0,00</b>	<b>0,00</b>	<b>0,00</b>
<b>S.1.08.02.00.000</b>	<b>Diritti reali di godimento e servit�� onerose</b>	<b>0,00</b>	<b>0,00</b>	<b>0,00</b>	<b>0,00</b>
S.1.08.02.01.000	Diritti reali di godimento e servit�� onerose	0,00	0,00	0,00	0,00
<b>S.1.08.99.00.000</b>	<b>Altre spese per redditi da capitale n.a.c.</b>	<b>0,00</b>	<b>0,00</b>	<b>0,00</b>	<b>0,00</b>
S.1.08.99.01.000	Oneri finanziari derivanti dalla estinzione anticipata di prestiti	0,00	0,00	0,00	0,00
S.1.08.99.99.000	Altre spese per redditi da capitale n.a.c.	0,00	0,00	0,00	0,00
<b>S.1.09.00.00.000</b>	<b>Rimborsi e poste correttive delle entrate</b>	<b>21.500,00</b>	<b>15.729,86</b>	<b>21.732,00</b>	<b>15.346,86</b>
<b>S.1.09.01.00.000</b>	<b>Rimborsi per spese di personale (comando, distacco, fuori ruolo, convenzioni, ecc��)</b>	<b>0,00</b>	<b>0,00</b>	<b>0,00</b>	<b>0,00</b>
S.1.09.01.01.000	Rimborsi per spese di personale (comando, distacco, fuori ruolo, convenzioni, ecc��)	0,00	0,00	0,00	0,00
<b>S.1.09.02.00.000</b>	<b>Rimborsi di imposte in uscita</b>	<b>20.500,00</b>	<b>15.054,86</b>	<b>20.732,00</b>	<b>15.286,86</b>
S.1.09.02.01.000	Rimborsi di imposte e tasse di natura corrente	20.500,00	15.054,86	20.732,00	15.286,86
S.1.09.02.02.000	Rimborsi di imposte in conto capitale in uscita	0,00	0,00	0,00	0,00
<b>S.1.09.03.00.000</b>	<b>Rimborsi di trasferimenti all'Unione Europea</b>	<b>0,00</b>	<b>0,00</b>	<b>0,00</b>	<b>0,00</b>
S.1.09.03.01.000	Rimborsi di trasferimenti all'Unione Europea	0,00	0,00	0,00	0,00
<b>S.1.09.99.00.000</b>	<b>Altri Rimborsi di parte corrente di somme non dovute o incassate in eccesso</b>	<b>1.000,00</b>	<b>675,00</b>	<b>1.000,00</b>	<b>60,00</b>
S.1.09.99.01.000	Rimborsi di parte corrente ad Amministrazioni Centrali di somme non dovute o incassate in eccesso	0,00	0,00	0,00	0,00
S.1.09.99.02.000	Rimborsi di parte corrente ad Amministrazioni Locali di somme non dovute o incassate in eccesso	0,00	0,00	0,00	0,00
S.1.09.99.03.000	Rimborsi di parte corrente a Enti Previdenziali di somme non dovute o incassate in eccesso	0,00	0,00	0,00	0,00
S.1.09.99.04.000	Rimborsi di parte corrente a Famiglie di somme non dovute o incassate in eccesso	0,00	0,00	0,00	0,00
S.1.09.99.05.000	Rimborsi di parte corrente a Imprese di somme non dovute o incassate in eccesso	1.000,00	675,00	1.000,00	60,00
S.1.09.99.06.000	Rimborsi di parte corrente a Istituzioni Sociali Private di somme non dovute o incassate in eccesso	0,00	0,00	0,00	0,00
<b>S.1.10.00.00.000</b>	<b>Altre spese correnti</b>	<b>1.421.779,43</b>	<b>256.725,83</b>	<b>442.219,65</b>	<b>240.039,97</b>
<b>S.1.10.01.00.000</b>	<b>Fondi di riserva e altri accantonamenti</b>	<b>527.185,66</b>	<b>0,00</b>	<b>113.461,49</b>	<b>0,00</b>
S.1.10.01.01.000	Fondo di riserva	40.000,00	0,00	40.000,00	0,00
S.1.10.01.02.000	Fondo speciali	0,00	0,00	0,00	0,00



## ELENCO DELLE PREVISIONI E DEI RISULTATI DI COMPETENZA E DI CASSA SECONDO LA STRUTTURA DEL PIANO DEI CONTI

CODIFICA DEL PIANO DEI CONTI	DENOMINAZIONE VOCE del PIANO DEI CONTI	COMPETENZA		CASSA	
		PREVISIONI	RISULTATI	PREVISIONI	RISULTATI
S.1.10.01.03.000	Fondo crediti di dubbia e difficile esazione di parte corrente	487.185,66	0,00	73.461,49	0,00
S.1.10.01.04.000	Fondo rinnovi contrattuali	0,00	0,00	0,00	0,00
S.1.10.01.99.000	Altri fondi e accantonamenti	0,00	0,00	0,00	0,00
<b>S.1.10.02.00.000</b>	<b>Fondo pluriennale vincolato</b>	<b>569.453,84</b>	<b>0,00</b>	<b>0,00</b>	<b>0,00</b>
S.1.10.02.01.000	Fondo pluriennale vincolato	569.453,84	0,00	0,00	0,00
<b>S.1.10.03.00.000</b>	<b>Versamenti IVA a debito</b>	<b>199.601,92</b>	<b>135.944,62</b>	<b>207.118,01</b>	<b>145.073,44</b>
S.1.10.03.01.000	Versamenti IVA a debito per le gestioni commerciali	199.601,92	135.944,62	207.118,01	145.073,44
<b>S.1.10.04.00.000</b>	<b>Premi di assicurazione</b>	<b>121.988,01</b>	<b>117.931,21</b>	<b>116.504,19</b>	<b>92.581,54</b>
S.1.10.04.01.000	Premi di assicurazione contro i danni	0,00	0,00	0,00	0,00
S.1.10.04.99.000	Altri premi di assicurazione n.a.c.	121.988,01	117.931,21	116.504,19	92.581,54
<b>S.1.10.05.00.000</b>	<b>Spese dovute a sanzioni, risarcimenti e indennizzi</b>	<b>0,00</b>	<b>0,00</b>	<b>1.100,00</b>	<b>990,00</b>
S.1.10.05.01.000	Spese dovute a sanzioni	0,00	0,00	0,00	0,00
S.1.10.05.02.000	Spese per risarcimento danni	0,00	0,00	0,00	0,00
S.1.10.05.03.000	Spese per indennizzi	0,00	0,00	0,00	0,00
S.1.10.05.04.000	Oneri da contenzioso	0,00	0,00	1.100,00	990,00
S.1.10.05.99.000	Altre spese dovute per irregolarità e illeciti n.a.c.	0,00	0,00	0,00	0,00
<b>S.1.10.99.00.000</b>	<b>Altre spese correnti n.a.c.</b>	<b>3.550,00</b>	<b>2.850,00</b>	<b>4.035,96</b>	<b>1.394,99</b>
S.1.10.99.99.000	Altre spese correnti n.a.c.	3.550,00	2.850,00	4.035,96	1.394,99
<b>S.2.00.00.00.000</b>	<b>SPESE IN CONTO CAPITALE</b>	<b>3.783.926,83</b>	<b>717.435,28</b>	<b>4.222.373,57</b>	<b>989.286,52</b>
<b>S.2.01.00.00.000</b>	<b>Tributi in conto capitale a carico dell'ente</b>	<b>0,00</b>	<b>0,00</b>	<b>0,00</b>	<b>0,00</b>
<b>S.2.01.01.00.000</b>	<b>Tributi in conto capitale a carico dell'ente</b>	<b>0,00</b>	<b>0,00</b>	<b>0,00</b>	<b>0,00</b>
S.2.01.01.01.000	Tributi in conto capitale a carico dell'ente	0,00	0,00	0,00	0,00
<b>S.2.01.99.00.000</b>	<b>Altri tributi in conto capitale</b>	<b>0,00</b>	<b>0,00</b>	<b>0,00</b>	<b>0,00</b>
S.2.01.99.01.000	Altri tributi in conto capitale n.a.c.	0,00	0,00	0,00	0,00
<b>S.2.02.00.00.000</b>	<b>Investimenti fissi lordi e acquisto di terreni</b>	<b>979.755,28</b>	<b>580.525,75</b>	<b>3.999.552,34</b>	<b>866.980,16</b>
<b>S.2.02.01.00.000</b>	<b>Beni materiali</b>	<b>941.674,26</b>	<b>546.528,47</b>	<b>3.852.766,11</b>	<b>783.310,51</b>
S.2.02.01.01.000	Mezzi di trasporto ad uso civile, di sicurezza e ordine pubblico	81.501,46	79.199,07	95.250,00	79.199,07
S.2.02.01.03.000	Mobili e arredi	40.616,19	27.217,00	78.585,09	56.128,58
S.2.02.01.04.000	Impianti e macchinari	4,32	0,00	49.196,39	14.490,39
S.2.02.01.05.000	Attrezzature	29.247,64	28.603,39	95.248,78	19.557,57



## ELENCO DELLE PREVISIONI E DEI RISULTATI DI COMPETENZA E DI CASSA SECONDO LA STRUTTURA DEL PIANO DEI CONTI

CODIFICA DEL PIANO DEI CONTI	DENOMINAZIONE VOCE del PIANO DEI CONTI	COMPETENZA		CASSA	
		PREVISIONI	RISULTATI	PREVISIONI	RISULTATI
S.2.02.01.06.000	Macchine per ufficio	0,00	0,00	0,00	0,00
S.2.02.01.07.000	Hardware	0,00	0,00	0,00	0,00
S.2.02.01.08.000	Armi	0,00	0,00	0,00	0,00
S.2.02.01.09.000	Beni immobili	790.304,65	411.509,01	3.534.485,85	613.934,90
S.2.02.01.10.000	Beni immobili di valore culturale, storico ed artistico	0,00	0,00	0,00	0,00
S.2.02.01.11.000	Oggetti di valore	0,00	0,00	0,00	0,00
S.2.02.01.99.000	Altri beni materiali	0,00	0,00	0,00	0,00
<b>S.2.02.02.00.000</b>	<b>Terreni e beni materiali non prodotti</b>	<b>0,00</b>	<b>0,00</b>	<b>0,00</b>	<b>0,00</b>
S.2.02.02.01.000	Terreni	0,00	0,00	0,00	0,00
S.2.02.02.02.000	Patrimonio naturale non prodotto	0,00	0,00	0,00	0,00
<b>S.2.02.03.00.000</b>	<b>Beni immateriali</b>	<b>38.081,02</b>	<b>33.997,28</b>	<b>146.786,23</b>	<b>83.669,65</b>
S.2.02.03.01.000	Avviamento	0,00	0,00	0,00	0,00
S.2.02.03.02.000	Software	0,00	0,00	0,00	0,00
S.2.02.03.03.000	Brevetti	0,00	0,00	0,00	0,00
S.2.02.03.04.000	Opere dell'ingegno e Diritti d'autore	0,00	0,00	0,00	0,00
S.2.02.03.05.000	Incarichi professionali per la realizzazione di investimenti	38.081,02	33.997,28	146.786,23	83.669,65
S.2.02.03.06.000	Manutenzione straordinaria su beni di terzi	0,00	0,00	0,00	0,00
S.2.02.03.99.000	Spese di investimento per beni immateriali n.a.c.	0,00	0,00	0,00	0,00
<b>S.2.02.04.00.000</b>	<b>Beni materiali acquisiti mediante operazioni di leasing finanziario</b>	<b>0,00</b>	<b>0,00</b>	<b>0,00</b>	<b>0,00</b>
S.2.02.04.01.000	Mezzi di trasporto ad uso civile, di sicurezza e ordine pubblico acquisiti mediante operazioni di leasing finanziario	0,00	0,00	0,00	0,00
S.2.02.04.03.000	Mobili e arredi acquisiti mediante operazioni di leasing finanziario	0,00	0,00	0,00	0,00
S.2.02.04.04.000	Impianti e macchinari acquisiti mediante operazioni di leasing finanziario	0,00	0,00	0,00	0,00
S.2.02.04.05.000	Attrezzature acquisite mediante operazioni di leasing finanziario	0,00	0,00	0,00	0,00
S.2.02.04.06.000	Macchine per ufficio acquisite mediante operazioni di leasing finanziario	0,00	0,00	0,00	0,00
S.2.02.04.07.000	Hardware acquisito mediante operazioni di leasing finanziario	0,00	0,00	0,00	0,00
S.2.02.04.08.000	Armi acquisite mediante operazioni di leasing finanziario	0,00	0,00	0,00	0,00
S.2.02.04.09.000	Beni immobili acquisiti mediante operazioni di leasing finanziario	0,00	0,00	0,00	0,00
S.2.02.04.10.000	Oggetti di valore acquisiti mediante operazioni di leasing finanziario	0,00	0,00	0,00	0,00
S.2.02.04.99.000	Altri beni materiali acquisiti mediante operazioni di leasing finanziario	0,00	0,00	0,00	0,00
<b>S.2.02.05.00.000</b>	<b>Terreni e beni materiali non prodotti acquisiti mediante operazioni di leasing finanziario</b>	<b>0,00</b>	<b>0,00</b>	<b>0,00</b>	<b>0,00</b>
S.2.02.05.01.000	Terreni acquisiti mediante operazioni di leasing finanziario	0,00	0,00	0,00	0,00
<b>S.2.02.06.00.000</b>	<b>Beni immateriali acquisiti mediante operazioni di leasing finanziario</b>	<b>0,00</b>	<b>0,00</b>	<b>0,00</b>	<b>0,00</b>





## ELENCO DELLE PREVISIONI E DEI RISULTATI DI COMPETENZA E DI CASSA SECONDO LA STRUTTURA DEL PIANO DEI CONTI

CODIFICA DEL PIANO DEI CONTI	DENOMINAZIONE VOCE del PIANO DEI CONTI	COMPETENZA		CASSA	
		PREVISIONI	RISULTATI	PREVISIONI	RISULTATI
S.2.02.06.01.000	Software acquisito mediante operazioni di leasing finanziario	0,00	0,00	0,00	0,00
S.2.02.06.02.000	Brevetti acquisiti mediante operazioni di leasing finanziario	0,00	0,00	0,00	0,00
S.2.02.06.03.000	Opere dell'ingegno e Diritti d'autore acquisiti mediante operazioni di leasing finanziario	0,00	0,00	0,00	0,00
S.2.02.06.99.000	Beni immateriali n.a.c. acquisiti mediante operazioni di leasing finanziario	0,00	0,00	0,00	0,00
<b>S.2.03.00.00.000</b>	<b>Contributi agli investimenti</b>	<b>153.198,57</b>	<b>136.909,53</b>	<b>202.821,23</b>	<b>122.306,36</b>
<b>S.2.03.01.00.000</b>	<b>Contributi agli investimenti a Amministrazioni pubbliche</b>	<b>60.198,57</b>	<b>60.198,57</b>	<b>99.821,23</b>	<b>84.251,59</b>
S.2.03.01.01.000	Contributi agli investimenti a Amministrazioni Centrali	0,00	0,00	0,00	0,00
S.2.03.01.02.000	Contributi agli investimenti a Amministrazioni Locali	60.198,57	60.198,57	99.821,23	84.251,59
S.2.03.01.03.000	Contributi agli investimenti a Enti di Previdenza	0,00	0,00	0,00	0,00
S.2.03.01.04.000	Contributi agli investimenti interni a organismi interni e/o unit� locali della amministrazione	0,00	0,00	0,00	0,00
<b>S.2.03.02.00.000</b>	<b>Contributi agli investimenti a Famiglie</b>	<b>10.000,00</b>	<b>64,39</b>	<b>10.000,00</b>	<b>64,39</b>
S.2.03.02.01.000	Contributi agli investimenti a Famiglie	10.000,00	64,39	10.000,00	64,39
<b>S.2.03.03.00.000</b>	<b>Contributi agli investimenti a Imprese</b>	<b>83.000,00</b>	<b>76.646,57</b>	<b>93.000,00</b>	<b>37.990,38</b>
S.2.03.03.01.000	Contributi agli investimenti a imprese controllate	0,00	0,00	0,00	0,00
S.2.03.03.02.000	Contributi agli investimenti a altre imprese partecipate	0,00	0,00	0,00	0,00
S.2.03.03.03.000	Contributi agli investimenti a altre Imprese	83.000,00	76.646,57	93.000,00	37.990,38
<b>S.2.03.04.00.000</b>	<b>Contributi agli investimenti a Istituzioni Sociali Private</b>	<b>0,00</b>	<b>0,00</b>	<b>0,00</b>	<b>0,00</b>
S.2.03.04.01.000	Contributi agli investimenti a Istituzioni Sociali Private	0,00	0,00	0,00	0,00
<b>S.2.03.05.00.000</b>	<b>Contributi agli investimenti all'Unione Europea e al Resto del Mondo</b>	<b>0,00</b>	<b>0,00</b>	<b>0,00</b>	<b>0,00</b>
S.2.03.05.01.000	Contributi agli investimenti all'Unione Europea	0,00	0,00	0,00	0,00
S.2.03.05.02.000	Contributi agli investimenti al Resto del Mondo	0,00	0,00	0,00	0,00
<b>S.2.04.00.00.000</b>	<b>Altri trasferimenti in conto capitale</b>	<b>0,00</b>	<b>0,00</b>	<b>20.000,00</b>	<b>0,00</b>
<b>S.2.04.01.00.000</b>	<b>Altri trasferimenti in conto capitale per assunzione di debiti di amministrazioni pubbliche</b>	<b>0,00</b>	<b>0,00</b>	<b>0,00</b>	<b>0,00</b>
S.2.04.01.01.000	Altri trasferimenti in conto capitale per assunzione di debiti di Amministrazioni Centrali	0,00	0,00	0,00	0,00
S.2.04.01.02.000	Altri trasferimenti in conto capitale per assunzione di debiti di Amministrazioni Locali	0,00	0,00	0,00	0,00
S.2.04.01.03.000	Altri trasferimenti in conto capitale per assunzione di debiti di Enti di Previdenza	0,00	0,00	0,00	0,00
S.2.04.01.04.000	Altri trasferimenti in conto capitale per assunzione di debiti di organismi interni e/o unit� locali della amministrazione	0,00	0,00	0,00	0,00
<b>S.2.04.02.00.000</b>	<b>Altri trasferimenti in conto capitale per assunzione di debiti di Famiglie</b>	<b>0,00</b>	<b>0,00</b>	<b>0,00</b>	<b>0,00</b>
S.2.04.02.01.000	Altri trasferimenti in conto capitale per assunzione di debiti di Famiglie	0,00	0,00	0,00	0,00



## ELENCO DELLE PREVISIONI E DEI RISULTATI DI COMPETENZA E DI CASSA SECONDO LA STRUTTURA DEL PIANO DEI CONTI

CODIFICA DEL PIANO DEI CONTI	DENOMINAZIONE VOCE del PIANO DEI CONTI	COMPETENZA		CASSA	
		PREVISIONI	RISULTATI	PREVISIONI	RISULTATI
<b>S.2.04.03.00.000</b>	<b>Altri trasferimenti in conto capitale per assunzione di debiti di Imprese</b>	<b>0,00</b>	<b>0,00</b>	<b>0,00</b>	<b>0,00</b>
S.2.04.03.01.000	Altri trasferimenti in conto capitale per assunzione di debiti di imprese controllate	0,00	0,00	0,00	0,00
S.2.04.03.02.000	Altri trasferimenti in conto capitale per assunzione di debiti di altre imprese partecipate	0,00	0,00	0,00	0,00
S.2.04.03.03.000	Altri trasferimenti in conto capitale per assunzione di debiti di altre Imprese	0,00	0,00	0,00	0,00
<b>S.2.04.04.00.000</b>	<b>Altri trasferimenti in conto capitale per assunzione di debiti di Istituzioni Sociali Private</b>	<b>0,00</b>	<b>0,00</b>	<b>0,00</b>	<b>0,00</b>
S.2.04.04.01.000	Altri trasferimenti in conto capitale per assunzione di debiti di Istituzioni Sociali Private	0,00	0,00	0,00	0,00
<b>S.2.04.05.00.000</b>	<b>Altri trasferimenti in conto capitale per assunzione di debiti dell'Unione Europea e del Resto del Mondo</b>	<b>0,00</b>	<b>0,00</b>	<b>0,00</b>	<b>0,00</b>
S.2.04.05.01.000	Altri trasferimenti in conto capitale per assunzione di debiti dell'Unione Europea	0,00	0,00	0,00	0,00
S.2.04.05.02.000	Altri trasferimenti in conto capitale per assunzione di debiti del Resto del Mondo	0,00	0,00	0,00	0,00
<b>S.2.04.11.00.000</b>	<b>Altri trasferimenti in conto capitale verso amministrazioni pubbliche per escussione di garanzie</b>	<b>0,00</b>	<b>0,00</b>	<b>0,00</b>	<b>0,00</b>
S.2.04.11.01.000	Altri trasferimenti in conto capitale verso Amministrazioni Centrali per escussione di garanzie	0,00	0,00	0,00	0,00
S.2.04.11.02.000	Altri trasferimenti in conto capitale verso Amministrazioni Locali per escussione di garanzie	0,00	0,00	0,00	0,00
S.2.04.11.03.000	Altri trasferimenti in conto capitale verso Enti di Previdenza per escussione di garanzie	0,00	0,00	0,00	0,00
S.2.04.11.04.000	Altri trasferimenti in conto capitale verso organismi interni e/o unit� locali della amministrazione per escussione di garanzie	0,00	0,00	0,00	0,00
<b>S.2.04.12.00.000</b>	<b>Altri trasferimenti in conto capitale verso Famiglie per escussione di garanzie</b>	<b>0,00</b>	<b>0,00</b>	<b>0,00</b>	<b>0,00</b>
S.2.04.12.01.000	Altri trasferimenti in conto capitale verso Famiglie per escussione di garanzie	0,00	0,00	0,00	0,00
<b>S.2.04.13.00.000</b>	<b>Altri trasferimenti in conto capitale verso Imprese per escussione di garanzie</b>	<b>0,00</b>	<b>0,00</b>	<b>0,00</b>	<b>0,00</b>
S.2.04.13.01.000	Altri trasferimenti in conto capitale verso imprese controllate per escussione di garanzie	0,00	0,00	0,00	0,00
S.2.04.13.02.000	Altri trasferimenti in conto capitale verso altre imprese partecipate per escussione di garanzie	0,00	0,00	0,00	0,00
S.2.04.13.03.000	Altri trasferimenti in conto capitale verso altre Imprese per escussione di garanzie	0,00	0,00	0,00	0,00
<b>S.2.04.14.00.000</b>	<b>Altri trasferimenti in conto capitale verso Istituzioni Sociali Private per escussione di garanzie</b>	<b>0,00</b>	<b>0,00</b>	<b>0,00</b>	<b>0,00</b>
S.2.04.14.01.000	Altri trasferimenti in conto capitale verso Istituzioni Sociali Private per escussione di garanzie	0,00	0,00	0,00	0,00
<b>S.2.04.15.00.000</b>	<b>Altri trasferimenti in conto capitale verso Unione Europea e Resto del Mondo per escussione di garanzie</b>	<b>0,00</b>	<b>0,00</b>	<b>0,00</b>	<b>0,00</b>
S.2.04.15.01.000	Altri trasferimenti in conto capitale verso Unione Europea per escussione di garanzie	0,00	0,00	0,00	0,00
S.2.04.15.02.000	Altri trasferimenti in conto capitale verso Resto del Mondo per escussione di garanzie	0,00	0,00	0,00	0,00
<b>S.2.04.16.00.000</b>	<b>Trasferimenti in conto capitale erogati a titolo di ripiano disavanzi pregressi ad Amministrazioni pubbliche</b>	<b>0,00</b>	<b>0,00</b>	<b>0,00</b>	<b>0,00</b>



## ELENCO DELLE PREVISIONI E DEI RISULTATI DI COMPETENZA E DI CASSA SECONDO LA STRUTTURA DEL PIANO DEI CONTI

CODIFICA DEL PIANO DEI CONTI	DENOMINAZIONE VOCE del PIANO DEI CONTI	COMPETENZA		CASSA	
		PREVISIONI	RISULTATI	PREVISIONI	RISULTATI
S.2.04.16.01.000	Trasferimenti in conto capitale erogati a titolo di ripiano disavanzi pregressi a Amministrazioni Centrali	0,00	0,00	0,00	0,00
S.2.04.16.02.000	Trasferimenti in conto capitale erogati a titolo di ripiano disavanzi pregressi a Amministrazioni Locali	0,00	0,00	0,00	0,00
S.2.04.16.03.000	Trasferimenti in conto capitale erogati a titolo di ripiano disavanzi pregressi a Enti di Previdenza	0,00	0,00	0,00	0,00
S.2.04.16.99.000	Trasferimenti in conto capitale erogati a titolo di ripiano disavanzi pregressi a organismi interni e/o unit� locali della amministrazione	0,00	0,00	0,00	0,00
<b>S.2.04.17.00.000</b>	<b>Trasferimenti in conto capitale erogati a titolo di ripiano disavanzi pregressi a Famiglie</b>	<b>0,00</b>	<b>0,00</b>	<b>0,00</b>	<b>0,00</b>
S.2.04.17.01.000	Trasferimenti in conto capitale erogati a titolo di ripiano disavanzi pregressi a Famiglie	0,00	0,00	0,00	0,00
<b>S.2.04.18.00.000</b>	<b>Trasferimenti in conto capitale erogati a titolo di ripiano disavanzi pregressi a Imprese</b>	<b>0,00</b>	<b>0,00</b>	<b>0,00</b>	<b>0,00</b>
S.2.04.18.01.000	Trasferimenti in conto capitale erogati a titolo di ripiano disavanzi pregressi a imprese controllate	0,00	0,00	0,00	0,00
S.2.04.18.02.000	Trasferimenti in conto capitale erogati a titolo di ripiano disavanzi pregressi a altre imprese partecipate	0,00	0,00	0,00	0,00
S.2.04.18.03.000	Trasferimenti in conto capitale erogati a titolo di ripiano disavanzi pregressi a altre Imprese	0,00	0,00	0,00	0,00
<b>S.2.04.19.00.000</b>	<b>Trasferimenti in conto capitale erogati a titolo di ripiano disavanzi pregressi a Istituzioni Sociali Private</b>	<b>0,00</b>	<b>0,00</b>	<b>0,00</b>	<b>0,00</b>
S.2.04.19.01.000	Trasferimenti in conto capitale erogati a titolo di ripiano disavanzi pregressi a Istituzioni Sociali Private	0,00	0,00	0,00	0,00
<b>S.2.04.20.00.000</b>	<b>Trasferimenti in conto capitale erogati a titolo di ripiano disavanzi pregressi all'Unione Europea e al Resto del Mondo</b>	<b>0,00</b>	<b>0,00</b>	<b>0,00</b>	<b>0,00</b>
S.2.04.20.01.000	Trasferimenti in conto capitale erogati a titolo di ripiano disavanzi pregressi all'Unione Europea	0,00	0,00	0,00	0,00
S.2.04.20.02.000	Trasferimenti in conto capitale erogati a titolo di ripiano disavanzi pregressi al Resto del Mondo	0,00	0,00	0,00	0,00
<b>S.2.04.21.00.000</b>	<b>Altri trasferimenti in conto capitale n.a.c. ad Amministrazioni pubbliche</b>	<b>0,00</b>	<b>0,00</b>	<b>0,00</b>	<b>0,00</b>
S.2.04.21.01.000	Altri trasferimenti in conto capitale n.a.c. a Amministrazioni Centrali	0,00	0,00	0,00	0,00
S.2.04.21.02.000	Altri trasferimenti in conto capitale n.a.c. a Amministrazioni Locali	0,00	0,00	0,00	0,00
S.2.04.21.03.000	Altri trasferimenti in conto capitale n.a.c. a Enti di Previdenza	0,00	0,00	0,00	0,00
S.2.04.21.99.000	Altri trasferimenti in conto capitale n.a.c. a organismi interni e/o unit� locali della amministrazione	0,00	0,00	0,00	0,00
<b>S.2.04.22.00.000</b>	<b>Altri trasferimenti in conto capitale n.a.c. a Famiglie</b>	<b>0,00</b>	<b>0,00</b>	<b>0,00</b>	<b>0,00</b>
S.2.04.22.01.000	Altri trasferimenti in conto capitale n.a.c. a Famiglie	0,00	0,00	0,00	0,00
<b>S.2.04.23.00.000</b>	<b>Altri trasferimenti in conto capitale n.a.c. a Imprese</b>	<b>0,00</b>	<b>0,00</b>	<b>20.000,00</b>	<b>0,00</b>
S.2.04.23.01.000	Altri trasferimenti in conto capitale n.a.c. a imprese controllate	0,00	0,00	0,00	0,00



## ELENCO DELLE PREVISIONI E DEI RISULTATI DI COMPETENZA E DI CASSA SECONDO LA STRUTTURA DEL PIANO DEI CONTI

CODIFICA DEL PIANO DEI CONTI	DENOMINAZIONE VOCE del PIANO DEI CONTI	COMPETENZA		CASSA	
		PREVISIONI	RISULTATI	PREVISIONI	RISULTATI
S.2.04.23.02.000	Altri trasferimenti in conto capitale n.a.c. a altre imprese partecipate	0,00	0,00	0,00	0,00
S.2.04.23.03.000	Altri trasferimenti in conto capitale n.a.c. a altre Imprese	0,00	0,00	20.000,00	0,00
<b>S.2.04.24.00.000</b>	<b>Altri trasferimenti in conto capitale n.a.c. a Istituzioni Sociali Private</b>	<b>0,00</b>	<b>0,00</b>	<b>0,00</b>	<b>0,00</b>
S.2.04.24.01.000	Altri trasferimenti in conto capitale n.a.c. a Istituzioni Sociali Private	0,00	0,00	0,00	0,00
<b>S.2.04.25.00.000</b>	<b>Altri trasferimenti in conto capitale n.a.c. all'Unione Europea e al Resto del Mondo</b>	<b>0,00</b>	<b>0,00</b>	<b>0,00</b>	<b>0,00</b>
S.2.04.25.01.000	Altri trasferimenti in conto capitale n.a.c. all'Unione Europea	0,00	0,00	0,00	0,00
S.2.04.25.02.000	Altri trasferimenti in conto capitale n.a.c. al Resto del Mondo	0,00	0,00	0,00	0,00
<b>S.2.05.00.00.000</b>	<b>Altre spese in conto capitale</b>	<b>2.650.972,98</b>	<b>0,00</b>	<b>0,00</b>	<b>0,00</b>
<b>S.2.05.01.00.000</b>	<b>Fondi di riserva e altri accantonamenti in c/capitale</b>	<b>0,00</b>	<b>0,00</b>	<b>0,00</b>	<b>0,00</b>
S.2.05.01.01.000	Fondi di riserva in c/capitale	0,00	0,00	0,00	0,00
S.2.05.01.02.000	Fondi speciali c/capitale	0,00	0,00	0,00	0,00
S.2.05.01.99.000	Altri accantonamenti in c/capitale	0,00	0,00	0,00	0,00
<b>S.2.05.02.00.000</b>	<b>Fondi pluriennali vincolati c/capitale</b>	<b>2.650.972,98</b>	<b>0,00</b>	<b>0,00</b>	<b>0,00</b>
S.2.05.02.01.000	Fondi pluriennali vincolati c/capitale	2.650.972,98	0,00	0,00	0,00
<b>S.2.05.03.00.000</b>	<b>Fondo crediti di dubbia e difficile esazione in c/capitale</b>	<b>0,00</b>	<b>0,00</b>	<b>0,00</b>	<b>0,00</b>
S.2.05.03.01.000	Fondo crediti di dubbia e difficile esazione in c/capitale	0,00	0,00	0,00	0,00
<b>S.2.05.04.00.000</b>	<b>Altri rimborsi in conto capitale di somme non dovute o incassate in eccesso</b>	<b>0,00</b>	<b>0,00</b>	<b>0,00</b>	<b>0,00</b>
S.2.05.04.01.000	Rimborsi in conto capitale ad Amministrazioni Centrali di somme non dovute o incassate in eccesso	0,00	0,00	0,00	0,00
S.2.05.04.02.000	Rimborsi in conto capitale ad Amministrazioni Locali di somme non dovute o incassate in eccesso	0,00	0,00	0,00	0,00
S.2.05.04.03.000	Rimborsi in conto capitale a Enti Previdenziali di somme non dovute o incassate in eccesso	0,00	0,00	0,00	0,00
S.2.05.04.04.000	Rimborsi in conto capitale a Famiglie di somme non dovute o incassate in eccesso	0,00	0,00	0,00	0,00
S.2.05.04.05.000	Rimborsi in conto capitale a Imprese di somme non dovute o incassate in eccesso	0,00	0,00	0,00	0,00
S.2.05.04.06.000	Rimborsi in conto capitale a Istituzioni Sociali Private di somme non dovute o incassate in eccesso	0,00	0,00	0,00	0,00
<b>S.2.05.99.00.000</b>	<b>Altre spese in conto capitale n.a.c.</b>	<b>0,00</b>	<b>0,00</b>	<b>0,00</b>	<b>0,00</b>
S.2.05.99.99.000	Altre spese in conto capitale n.a.c.	0,00	0,00	0,00	0,00
<b>S.3.00.00.00.000</b>	<b>SPESE PER INCREMENTO ATTIVITÀ FINANZIARIE</b>	<b>0,00</b>	<b>0,00</b>	<b>0,00</b>	<b>0,00</b>
<b>S.3.01.00.00.000</b>	<b>Acquisizioni di attività finanziarie</b>	<b>0,00</b>	<b>0,00</b>	<b>0,00</b>	<b>0,00</b>
<b>S.3.01.01.00.000</b>	<b>Acquisizioni di partecipazioni e conferimenti di capitale</b>	<b>0,00</b>	<b>0,00</b>	<b>0,00</b>	<b>0,00</b>



## ELENCO DELLE PREVISIONI E DEI RISULTATI DI COMPETENZA E DI CASSA SECONDO LA STRUTTURA DEL PIANO DEI CONTI

CODIFICA DEL PIANO DEI CONTI	DENOMINAZIONE VOCE del PIANO DEI CONTI	COMPETENZA		CASSA	
		PREVISIONI	RISULTATI	PREVISIONI	RISULTATI
S.3.01.01.01.000	Acquisizioni di partecipazioni e conferimenti di capitale in imprese incluse nelle Amministrazioni Centrali	0,00	0,00	0,00	0,00
S.3.01.01.02.000	Acquisizioni di partecipazioni e conferimenti di capitale in imprese incluse nelle Amministrazioni Locali	0,00	0,00	0,00	0,00
S.3.01.01.03.000	Acquisizioni di partecipazioni e conferimenti di capitale in altre imprese	0,00	0,00	0,00	0,00
S.3.01.01.04.000	Acquisizioni di partecipazioni e conferimenti di capitale in Istituzioni sociali private - ISP	0,00	0,00	0,00	0,00
<b>S.3.01.02.00.000</b>	<b>Acquisizioni di quote di fondi comuni di investimento</b>	<b>0,00</b>	<b>0,00</b>	<b>0,00</b>	<b>0,00</b>
S.3.01.02.01.000	Acquisizioni di quote di fondi immobiliari	0,00	0,00	0,00	0,00
S.3.01.02.02.000	Acquisizioni di quote di altri fondi comuni di investimento	0,00	0,00	0,00	0,00
<b>S.3.01.03.00.000</b>	<b>Acquisizione di titoli obbligazionari a breve termine</b>	<b>0,00</b>	<b>0,00</b>	<b>0,00</b>	<b>0,00</b>
S.3.01.03.01.000	Acquisizione di titoli obbligazionari a breve termine emessi da Amministrazioni Centrali	0,00	0,00	0,00	0,00
S.3.01.03.02.000	Acquisizione di titoli obbligazionari a breve termine emessi da Amministrazioni Locali	0,00	0,00	0,00	0,00
S.3.01.03.03.000	Acquisizione di titoli obbligazionari a breve termine emessi da imprese residenti	0,00	0,00	0,00	0,00
S.3.01.03.04.000	Acquisizione di titoli obbligazionari a breve termine emessi da soggetti non residenti	0,00	0,00	0,00	0,00
<b>S.3.01.04.00.000</b>	<b>Acquisizione di titoli obbligazionari a medio-lungo termine</b>	<b>0,00</b>	<b>0,00</b>	<b>0,00</b>	<b>0,00</b>
S.3.01.04.01.000	Acquisizione di titoli obbligazionari a medio-lungo emessi da Amministrazioni Centrali	0,00	0,00	0,00	0,00
S.3.01.04.02.000	Acquisizione di titoli obbligazionari a medio-lungo emessi da Amministrazioni Locali	0,00	0,00	0,00	0,00
S.3.01.04.03.000	Acquisizione di titoli obbligazionari a medio-lungo emessi da altri soggetti residenti	0,00	0,00	0,00	0,00
S.3.01.04.04.000	Acquisizione di titoli obbligazionari a medio-lungo emessi da soggetti non residenti	0,00	0,00	0,00	0,00
<b>S.3.02.00.00.000</b>	<b>Concessione crediti di breve termine</b>	<b>0,00</b>	<b>0,00</b>	<b>0,00</b>	<b>0,00</b>
<b>S.3.02.01.00.000</b>	<b>Concessione crediti di breve periodo a tasso agevolato a Amministrazioni Pubbliche</b>	<b>0,00</b>	<b>0,00</b>	<b>0,00</b>	<b>0,00</b>
S.3.02.01.01.000	Concessione crediti di breve periodo a tasso agevolato a Amministrazioni Centrali	0,00	0,00	0,00	0,00
S.3.02.01.02.000	Concessione crediti di breve periodo a tasso agevolato a Amministrazioni Locali	0,00	0,00	0,00	0,00
S.3.02.01.03.000	Concessione crediti di breve periodo a tasso agevolato a Enti di Previdenza	0,00	0,00	0,00	0,00
S.3.02.01.04.000	Concessione crediti di breve periodo a tasso agevolato a organismi interni e/o unit� locali dell'amministrazione	0,00	0,00	0,00	0,00
<b>S.3.02.02.00.000</b>	<b>Concessione crediti di breve periodo a tasso agevolato a Famiglie</b>	<b>0,00</b>	<b>0,00</b>	<b>0,00</b>	<b>0,00</b>
S.3.02.02.01.000	Concessione crediti di breve periodo a tasso agevolato a Famiglie	0,00	0,00	0,00	0,00
<b>S.3.02.03.00.000</b>	<b>Concessione crediti di breve periodo a tasso agevolato a Imprese</b>	<b>0,00</b>	<b>0,00</b>	<b>0,00</b>	<b>0,00</b>
S.3.02.03.01.000	Concessione crediti di breve periodo a tasso agevolato a imprese controllate	0,00	0,00	0,00	0,00
S.3.02.03.02.000	Concessione crediti di breve periodo a tasso agevolato a altre imprese partecipate	0,00	0,00	0,00	0,00
S.3.02.03.03.000	Concessione crediti di breve periodo a tasso agevolato alla Cassa Depositi e Prestiti - SPA	0,00	0,00	0,00	0,00
S.3.02.03.04.000	Concessione crediti di breve periodo a tasso agevolato a altre Imprese	0,00	0,00	0,00	0,00



## ELENCO DELLE PREVISIONI E DEI RISULTATI DI COMPETENZA E DI CASSA SECONDO LA STRUTTURA DEL PIANO DEI CONTI

CODIFICA DEL PIANO DEI CONTI	DENOMINAZIONE VOCE del PIANO DEI CONTI	COMPETENZA		CASSA	
		PREVISIONI	RISULTATI	PREVISIONI	RISULTATI
<b>S.3.02.04.00.000</b>	<b>Concessione crediti di breve periodo a tasso agevolato a Istituzioni Sociali Private</b>	<b>0,00</b>	<b>0,00</b>	<b>0,00</b>	<b>0,00</b>
S.3.02.04.01.000	Concessione crediti di breve periodo a tasso agevolato a Istituzioni Sociali Private	0,00	0,00	0,00	0,00
<b>S.3.02.05.00.000</b>	<b>Concessione crediti di breve periodo a tasso agevolato all'Unione Europea e al Resto del Mondo</b>	<b>0,00</b>	<b>0,00</b>	<b>0,00</b>	<b>0,00</b>
S.3.02.05.01.000	Concessione crediti di breve periodo a tasso agevolato all'Unione Europea	0,00	0,00	0,00	0,00
S.3.02.05.02.000	Concessione crediti di breve periodo a tasso agevolato al Resto del Mondo	0,00	0,00	0,00	0,00
<b>S.3.02.06.00.000</b>	<b>Concessione crediti di breve periodo a tasso non agevolato a Amministrazione Pubbliche</b>	<b>0,00</b>	<b>0,00</b>	<b>0,00</b>	<b>0,00</b>
S.3.02.06.01.000	Concessione crediti di breve periodo a tasso non agevolato a Amministrazioni Centrali	0,00	0,00	0,00	0,00
S.3.02.06.02.000	Concessione crediti di breve periodo a tasso non agevolato a Amministrazioni Locali	0,00	0,00	0,00	0,00
S.3.02.06.03.000	Concessione crediti di breve periodo a tasso non agevolato a Enti di Previdenza	0,00	0,00	0,00	0,00
S.3.02.06.04.000	Concessione crediti di breve periodo a tasso non agevolato a organismi interni e/o unit� locali dell'amministrazione	0,00	0,00	0,00	0,00
<b>S.3.02.07.00.000</b>	<b>Concessione crediti di breve periodo a tasso non agevolato a Famiglie</b>	<b>0,00</b>	<b>0,00</b>	<b>0,00</b>	<b>0,00</b>
S.3.02.07.01.000	Concessione crediti di breve periodo a tasso non agevolato a Famiglie	0,00	0,00	0,00	0,00
<b>S.3.02.08.00.000</b>	<b>Concessione crediti di breve periodo a tasso non agevolato a Imprese</b>	<b>0,00</b>	<b>0,00</b>	<b>0,00</b>	<b>0,00</b>
S.3.02.08.01.000	Concessione crediti di breve periodo a tasso non agevolato a imprese controllate	0,00	0,00	0,00	0,00
S.3.02.08.02.000	Concessione crediti di breve periodo a tasso non agevolato a altre imprese partecipate	0,00	0,00	0,00	0,00
S.3.02.08.03.000	Concessione crediti di breve periodo a tasso non agevolato alla Cassa Depositi e Prestiti - SPA	0,00	0,00	0,00	0,00
S.3.02.08.04.000	Concessione crediti di breve periodo a tasso non agevolato a altre Imprese	0,00	0,00	0,00	0,00
<b>S.3.02.09.00.000</b>	<b>Concessione crediti di breve periodo a tasso non agevolato a Istituzioni Sociali Private</b>	<b>0,00</b>	<b>0,00</b>	<b>0,00</b>	<b>0,00</b>
S.3.02.09.01.000	Concessione crediti di breve periodo a tasso non agevolato a Istituzioni Sociali Private	0,00	0,00	0,00	0,00
<b>S.3.02.10.00.000</b>	<b>Concessione crediti di breve periodo a tasso non agevolato all'Unione Europea e al Resto del Mondo</b>	<b>0,00</b>	<b>0,00</b>	<b>0,00</b>	<b>0,00</b>
S.3.02.10.01.000	Concessione crediti di breve periodo a tasso non agevolato all'Unione Europea	0,00	0,00	0,00	0,00
S.3.02.10.02.000	Concessione crediti di breve periodo a tasso non agevolato al Resto del Mondo	0,00	0,00	0,00	0,00
<b>S.3.03.00.00.000</b>	<b>Concessione crediti di medio-lungo termine</b>	<b>0,00</b>	<b>0,00</b>	<b>0,00</b>	<b>0,00</b>
<b>S.3.03.01.00.000</b>	<b>Concessione Crediti di medio-lungo termine a tasso agevolato a Amministrazione Pubbliche</b>	<b>0,00</b>	<b>0,00</b>	<b>0,00</b>	<b>0,00</b>
S.3.03.01.01.000	Concessione Crediti di medio-lungo termine a tasso agevolato a Amministrazioni Centrali	0,00	0,00	0,00	0,00
S.3.03.01.02.000	Concessione Crediti di medio-lungo termine a tasso agevolato a Amministrazioni Locali	0,00	0,00	0,00	0,00
S.3.03.01.03.000	Concessione Crediti di medio-lungo termine a tasso agevolato a Enti di Previdenza	0,00	0,00	0,00	0,00



## ELENCO DELLE PREVISIONI E DEI RISULTATI DI COMPETENZA E DI CASSA SECONDO LA STRUTTURA DEL PIANO DEI CONTI

CODIFICA DEL PIANO DEI CONTI	DENOMINAZIONE VOCE del PIANO DEI CONTI	COMPETENZA		CASSA	
		PREVISIONI	RISULTATI	PREVISIONI	RISULTATI
S.3.03.01.04.000	Concessione Crediti di medio-lungo termine a tasso agevolato a organismi interni e/o unitA' locali dell'amministrazione	0,00	0,00	0,00	0,00
<b>S.3.03.02.00.000</b>	<b>Concessione Crediti di medio-lungo termine a tasso agevolato a Famiglie</b>	<b>0,00</b>	<b>0,00</b>	<b>0,00</b>	<b>0,00</b>
S.3.03.02.01.000	Concessione Crediti di medio-lungo termine a tasso agevolato a Famiglie	0,00	0,00	0,00	0,00
<b>S.3.03.03.00.000</b>	<b>Concessione Crediti di medio-lungo termine a tasso agevolato a Imprese</b>	<b>0,00</b>	<b>0,00</b>	<b>0,00</b>	<b>0,00</b>
S.3.03.03.01.000	Concessione Crediti di medio-lungo termine a tasso agevolato a imprese controllate	0,00	0,00	0,00	0,00
S.3.03.03.02.000	Concessione Crediti di medio-lungo termine a tasso agevolato a altre imprese partecipate	0,00	0,00	0,00	0,00
S.3.03.03.03.000	Concessione Crediti di medio-lungo termine a tasso agevolato alla Cassa Depositi e Prestiti - SPA	0,00	0,00	0,00	0,00
S.3.03.03.04.000	Concessione Crediti di medio-lungo termine a tasso agevolato a altre Imprese	0,00	0,00	0,00	0,00
<b>S.3.03.04.00.000</b>	<b>Concessione Crediti di medio-lungo termine a tasso agevolato a Istituzioni Sociali Private</b>	<b>0,00</b>	<b>0,00</b>	<b>0,00</b>	<b>0,00</b>
S.3.03.04.01.000	Concessione Crediti di medio-lungo termine a tasso agevolato a Istituzioni Sociali Private	0,00	0,00	0,00	0,00
<b>S.3.03.05.00.000</b>	<b>Concessione Crediti di medio-lungo termine a tasso agevolato all'Unione Europea e al Resto del Mondo</b>	<b>0,00</b>	<b>0,00</b>	<b>0,00</b>	<b>0,00</b>
S.3.03.05.01.000	Concessione Crediti di medio-lungo termine a tasso agevolato all'Unione Europea	0,00	0,00	0,00	0,00
S.3.03.05.02.000	Concessione Crediti di medio-lungo termine a tasso agevolato al Resto del Mondo	0,00	0,00	0,00	0,00
<b>S.3.03.06.00.000</b>	<b>Concessione crediti di medio-lungo termine a tasso non agevolato a Amministrazione Pubbliche</b>	<b>0,00</b>	<b>0,00</b>	<b>0,00</b>	<b>0,00</b>
S.3.03.06.01.000	Concessione crediti di medio-lungo termine a tasso non agevolato a Amministrazioni Centrali	0,00	0,00	0,00	0,00
S.3.03.06.02.000	Concessione crediti di medio-lungo termine a tasso non agevolato a Amministrazioni Locali	0,00	0,00	0,00	0,00
S.3.03.06.03.000	Concessione crediti di medio-lungo termine a tasso non agevolato a Enti di Previdenza	0,00	0,00	0,00	0,00
S.3.03.06.04.000	Concessione crediti di medio-lungo termine a tasso non agevolato a organismi interni e/o unitA' locali dell'amministrazione	0,00	0,00	0,00	0,00
<b>S.3.03.07.00.000</b>	<b>Concessione crediti di medio-lungo termine a tasso non agevolato a Famiglie</b>	<b>0,00</b>	<b>0,00</b>	<b>0,00</b>	<b>0,00</b>
S.3.03.07.01.000	Concessione crediti di medio-lungo termine a tasso non agevolato a Famiglie	0,00	0,00	0,00	0,00
<b>S.3.03.08.00.000</b>	<b>Concessione crediti di medio-lungo termine a tasso non agevolato a Imprese</b>	<b>0,00</b>	<b>0,00</b>	<b>0,00</b>	<b>0,00</b>
S.3.03.08.01.000	Concessione crediti di medio-lungo termine a tasso non agevolato a imprese controllate	0,00	0,00	0,00	0,00
S.3.03.08.02.000	Concessione crediti di medio-lungo termine a tasso non agevolato a altre imprese partecipate	0,00	0,00	0,00	0,00
S.3.03.08.03.000	Concessione crediti di medio-lungo termine a tasso non agevolato alla Cassa Depositi e Prestiti - SPA	0,00	0,00	0,00	0,00
S.3.03.08.04.000	Concessione crediti di medio-lungo termine a tasso non agevolato a altre Imprese	0,00	0,00	0,00	0,00
<b>S.3.03.09.00.000</b>	<b>Concessione crediti di medio-lungo termine a tasso non agevolato a Istituzioni Sociali Private</b>	<b>0,00</b>	<b>0,00</b>	<b>0,00</b>	<b>0,00</b>



## ELENCO DELLE PREVISIONI E DEI RISULTATI DI COMPETENZA E DI CASSA SECONDO LA STRUTTURA DEL PIANO DEI CONTI

CODIFICA DEL PIANO DEI CONTI	DENOMINAZIONE VOCE del PIANO DEI CONTI	COMPETENZA		CASSA	
		PREVISIONI	RISULTATI	PREVISIONI	RISULTATI
S.3.03.09.01.000	Concessione crediti di medio-lungo termine a tasso non agevolato a Istituzioni Sociali Private	0,00	0,00	0,00	0,00
<b>S.3.03.10.00.000</b>	<b>Concessione crediti di medio-lungo termine a tasso non agevolato all'Unione Europea e al Resto del Mondo</b>	<b>0,00</b>	<b>0,00</b>	<b>0,00</b>	<b>0,00</b>
S.3.03.10.01.000	Concessione crediti di medio-lungo termine a tasso non agevolato all'Unione Europea	0,00	0,00	0,00	0,00
S.3.03.10.02.000	Concessione crediti di medio-lungo termine a tasso non agevolato al Resto del Mondo	0,00	0,00	0,00	0,00
<b>S.3.03.11.00.000</b>	<b>Concessione crediti a Amministrazioni Pubbliche a seguito di escussione di garanzie</b>	<b>0,00</b>	<b>0,00</b>	<b>0,00</b>	<b>0,00</b>
S.3.03.11.01.000	Concessione crediti a Amministrazioni Centrali a seguito di escussione di garanzie	0,00	0,00	0,00	0,00
S.3.03.11.02.000	Concessione crediti a Amministrazioni Locali a seguito di escussione di garanzie	0,00	0,00	0,00	0,00
S.3.03.11.03.000	Concessione crediti a Enti di Previdenza a seguito di escussione di garanzie	0,00	0,00	0,00	0,00
<b>S.3.03.12.00.000</b>	<b>Concessione crediti a Famiglie a seguito di escussione di garanzie</b>	<b>0,00</b>	<b>0,00</b>	<b>0,00</b>	<b>0,00</b>
S.3.03.12.01.000	Concessione crediti a Famiglie a seguito di escussione di garanzie	0,00	0,00	0,00	0,00
<b>S.3.03.13.00.000</b>	<b>Concessione crediti a Imprese a seguito di escussione di garanzie</b>	<b>0,00</b>	<b>0,00</b>	<b>0,00</b>	<b>0,00</b>
S.3.03.13.01.000	Concessione crediti a imprese controllate a seguito di escussione di garanzie	0,00	0,00	0,00	0,00
S.3.03.13.02.000	Concessione crediti a altre imprese partecipate a seguito di escussione di garanzie	0,00	0,00	0,00	0,00
S.3.03.13.03.000	Concessione crediti alla Cassa Depositi e Prestiti - SPA a seguito di escussione di garanzie	0,00	0,00	0,00	0,00
S.3.03.13.04.000	Concessione crediti a altre Imprese a seguito di escussione di garanzie	0,00	0,00	0,00	0,00
<b>S.3.03.14.00.000</b>	<b>Concessione crediti a Istituzioni Sociali Private a seguito di escussione di garanzie</b>	<b>0,00</b>	<b>0,00</b>	<b>0,00</b>	<b>0,00</b>
S.3.03.14.01.000	Concessione crediti a Istituzioni Sociali Private a seguito di escussione di garanzie	0,00	0,00	0,00	0,00
<b>S.3.03.15.00.000</b>	<b>Concessione crediti a Unione Europea e del Resto del Mondo a seguito di escussione di garanzie</b>	<b>0,00</b>	<b>0,00</b>	<b>0,00</b>	<b>0,00</b>
S.3.03.15.01.000	Concessione crediti a Unione Europea a seguito di escussione di garanzie	0,00	0,00	0,00	0,00
S.3.03.15.02.000	Concessione crediti a Resto del Mondo a seguito di escussione di garanzie	0,00	0,00	0,00	0,00
<b>S.3.04.00.00.000</b>	<b>Altre spese per incremento di attivit� finanziarie</b>	<b>0,00</b>	<b>0,00</b>	<b>0,00</b>	<b>0,00</b>
<b>S.3.04.01.00.000</b>	<b>Incremento di altre attivit� finanziarie verso Amministrazione Pubbliche</b>	<b>0,00</b>	<b>0,00</b>	<b>0,00</b>	<b>0,00</b>
S.3.04.01.01.000	Incremento di altre attivit� finanziarie verso Amministrazioni Centrali	0,00	0,00	0,00	0,00
S.3.04.01.02.000	Incremento di altre attivit� finanziarie verso Amministrazioni Locali	0,00	0,00	0,00	0,00
S.3.04.01.03.000	Incremento di altre attivit� finanziarie verso Enti di Previdenza	0,00	0,00	0,00	0,00
<b>S.3.04.02.00.000</b>	<b>Incremento di altre attivit� finanziarie verso Famiglie</b>	<b>0,00</b>	<b>0,00</b>	<b>0,00</b>	<b>0,00</b>
S.3.04.02.01.000	Incremento di altre attivit� finanziarie verso Famiglie	0,00	0,00	0,00	0,00
<b>S.3.04.03.00.000</b>	<b>Incremento di altre attivit� finanziarie verso Imprese</b>	<b>0,00</b>	<b>0,00</b>	<b>0,00</b>	<b>0,00</b>





**ELENCO DELLE PREVISIONI E DEI RISULTATI DI COMPETENZA E DI CASSA SECONDO LA STRUTTURA DEL PIANO DEI CONTI**

CODIFICA DEL PIANO DEI CONTI	DENOMINAZIONE VOCE del PIANO DEI CONTI	COMPETENZA		CASSA	
		PREVISIONI	RISULTATI	PREVISIONI	RISULTATI
S.3.04.03.01.000	Incremento di altre attività finanziarie verso imprese controllate	0,00	0,00	0,00	0,00
S.3.04.03.02.000	Incremento di altre attività finanziarie verso altre imprese partecipate	0,00	0,00	0,00	0,00
S.3.04.03.03.000	Incremento di altre attività finanziarie versolla Cassa Depositi e Prestiti - SPA	0,00	0,00	0,00	0,00
S.3.04.03.04.000	Incremento di altre attività finanziarie verso altre Imprese	0,00	0,00	0,00	0,00
<b>S.3.04.04.00.000</b>	<b>Incremento di altre attività finanziarie verso Istituzioni Sociali Private</b>	<b>0,00</b>	<b>0,00</b>	<b>0,00</b>	<b>0,00</b>
S.3.04.04.01.000	Incremento di altre attività finanziarie verso Istituzioni Sociali Private	0,00	0,00	0,00	0,00
<b>S.3.04.05.00.000</b>	<b>Incremento di altre attività finanziarie verso UE e Resto del Mondo</b>	<b>0,00</b>	<b>0,00</b>	<b>0,00</b>	<b>0,00</b>
S.3.04.05.01.000	Incremento di altre attività finanziarie verso la UE	0,00	0,00	0,00	0,00
S.3.04.05.02.000	Incremento di altre attività finanziarie verso il Resto del Mondo	0,00	0,00	0,00	0,00
<b>S.3.04.06.00.000</b>	<b>Versamenti ai conti di tesoreria statale (da parte dei soggetti non sottoposti al regime di Tesoreria Unica)</b>	<b>0,00</b>	<b>0,00</b>	<b>0,00</b>	<b>0,00</b>
S.3.04.06.01.000	Versamenti ai conti di tesoreria statale (da parte dei soggetti non sottoposti al regime di Tesoreria Unica)	0,00	0,00	0,00	0,00
<b>S.3.04.07.00.000</b>	<b>Versamenti a depositi bancari</b>	<b>0,00</b>	<b>0,00</b>	<b>0,00</b>	<b>0,00</b>
S.3.04.07.01.000	Versamenti a depositi bancari	0,00	0,00	0,00	0,00
<b>S.3.04.08.00.000</b>	<b>Spese da derivato di ammortamento</b>	<b>0,00</b>	<b>0,00</b>	<b>0,00</b>	<b>0,00</b>
S.3.04.08.01.000	Spese da derivato di ammortamento	0,00	0,00	0,00	0,00
<b>S.4.00.00.00.000</b>	<b>RIMBORSO PRESTITI</b>	<b>113.620,00</b>	<b>113.617,11</b>	<b>113.620,00</b>	<b>113.617,11</b>
<b>S.4.01.00.00.000</b>	<b>Rimborso di titoli obbligazionari</b>	<b>0,00</b>	<b>0,00</b>	<b>0,00</b>	<b>0,00</b>
<b>S.4.01.01.00.000</b>	<b>Rimborso di titoli obbligazionari a breve termine</b>	<b>0,00</b>	<b>0,00</b>	<b>0,00</b>	<b>0,00</b>
S.4.01.01.01.000	Rimborso di titoli obbligazionari a breve termine in valuta domestica	0,00	0,00	0,00	0,00
S.4.01.01.02.000	Rimborso di titoli obbligazionari a breve termine in valuta estera	0,00	0,00	0,00	0,00
<b>S.4.01.02.00.000</b>	<b>Rimborso di titoli obbligazionari a medio-lungo termine</b>	<b>0,00</b>	<b>0,00</b>	<b>0,00</b>	<b>0,00</b>
S.4.01.02.01.000	Rimborso di titoli obbligazionari a medio-lungo termine in valuta domestica	0,00	0,00	0,00	0,00
S.4.01.02.02.000	Rimborso di titoli obbligazionari a medio-lungo termine in valuta estera	0,00	0,00	0,00	0,00
<b>S.4.02.00.00.000</b>	<b>Rimborso prestiti a breve termine</b>	<b>0,00</b>	<b>0,00</b>	<b>0,00</b>	<b>0,00</b>
<b>S.4.02.01.00.000</b>	<b>Rimborso Finanziamenti a breve termine</b>	<b>0,00</b>	<b>0,00</b>	<b>0,00</b>	<b>0,00</b>
S.4.02.01.01.000	Rimborso finanziamenti a breve termine a Amministrazioni Centrali	0,00	0,00	0,00	0,00
S.4.02.01.02.000	Rimborso finanziamenti a breve termine a Amministrazioni Locali	0,00	0,00	0,00	0,00
S.4.02.01.03.000	Rimborso finanziamenti a breve termine a Enti previdenziali	0,00	0,00	0,00	0,00
S.4.02.01.04.000	Rimborso finanziamenti a breve termine a Imprese	0,00	0,00	0,00	0,00



## ELENCO DELLE PREVISIONI E DEI RISULTATI DI COMPETENZA E DI CASSA SECONDO LA STRUTTURA DEL PIANO DEI CONTI

CODIFICA DEL PIANO DEI CONTI	DENOMINAZIONE VOCE del PIANO DEI CONTI	COMPETENZA		CASSA	
		PREVISIONI	RISULTATI	PREVISIONI	RISULTATI
S.4.02.01.05.000	Rimborso finanziamenti a breve termine a altri soggetti	0,00	0,00	0,00	0,00
<b>S.4.02.02.00.000</b>	<b>Chiusura Anticipazioni</b>	<b>0,00</b>	<b>0,00</b>	<b>0,00</b>	<b>0,00</b>
S.4.02.02.01.000	Chiusura Anticipazioni a titolo oneroso	0,00	0,00	0,00	0,00
S.4.02.02.02.000	Chiusura Anticipazioni a titolo non oneroso	0,00	0,00	0,00	0,00
<b>S.4.03.00.00.000</b>	<b>Rimborso mutui e altri finanziamenti a medio lungo termine</b>	<b>113.620,00</b>	<b>113.617,11</b>	<b>113.620,00</b>	<b>113.617,11</b>
<b>S.4.03.01.00.000</b>	<b>Rimborso Mutui e altri finanziamenti a medio lungo termine</b>	<b>113.620,00</b>	<b>113.617,11</b>	<b>113.620,00</b>	<b>113.617,11</b>
S.4.03.01.01.000	Rimborso Mutui e altri finanziamenti a medio lungo termine ad Amministrazioni Centrali	0,00	0,00	0,00	0,00
S.4.03.01.02.000	Rimborso Mutui e altri finanziamenti a medio lungo termine a Amministrazioni Locali	0,00	0,00	0,00	0,00
S.4.03.01.03.000	Rimborso Mutui e altri finanziamenti a medio lungo termine a Enti previdenziali	0,00	0,00	0,00	0,00
S.4.03.01.04.000	Rimborso Mutui e altri finanziamenti a medio lungo termine a Imprese	113.620,00	113.617,11	113.620,00	113.617,11
S.4.03.01.05.000	Rimborso Mutui e altri finanziamenti a medio lungo termine ad altri soggetti con controparte residente	0,00	0,00	0,00	0,00
S.4.03.01.06.000	Rimborso Mutui e altri finanziamenti a medio lungo termine ad altri soggetti con controparte non residente	0,00	0,00	0,00	0,00
<b>S.4.03.02.00.000</b>	<b>Rimborso prestiti da attualizzazione Contributi Pluriennali</b>	<b>0,00</b>	<b>0,00</b>	<b>0,00</b>	<b>0,00</b>
S.4.03.02.01.000	Rimborso prestiti da attualizzazione Contributi Pluriennali	0,00	0,00	0,00	0,00
<b>S.4.04.00.00.000</b>	<b>Rimborso di altre forme di indebitamento</b>	<b>0,00</b>	<b>0,00</b>	<b>0,00</b>	<b>0,00</b>
<b>S.4.04.02.00.000</b>	<b>Rimborso Prestiti - Leasing finanziario</b>	<b>0,00</b>	<b>0,00</b>	<b>0,00</b>	<b>0,00</b>
S.4.04.02.01.000	Rimborso Prestiti - Leasing finanziario	0,00	0,00	0,00	0,00
<b>S.4.04.03.00.000</b>	<b>Rimborso Prestiti - Operazioni di cartolarizzazione</b>	<b>0,00</b>	<b>0,00</b>	<b>0,00</b>	<b>0,00</b>
S.4.04.03.01.000	Rimborso Prestiti - Operazioni di cartolarizzazione	0,00	0,00	0,00	0,00
<b>S.4.04.04.00.000</b>	<b>Rimborso prestiti - Derivati</b>	<b>0,00</b>	<b>0,00</b>	<b>0,00</b>	<b>0,00</b>
S.4.04.04.01.000	Rimborso prestiti - Derivati	0,00	0,00	0,00	0,00
<b>S.4.05.00.00.000</b>	<b>Fondi per rimborso prestiti</b>	<b>0,00</b>	<b>0,00</b>	<b>0,00</b>	<b>0,00</b>
<b>S.4.05.01.00.000</b>	<b>Fondo per il D.L. n. 35/2013 e successive modificazioni e rifinanziamenti</b>	<b>0,00</b>	<b>0,00</b>	<b>0,00</b>	<b>0,00</b>
S.4.05.01.01.000	Fondo per il D.L. n. 35/2013 e successive modificazioni e rifinanziamenti	0,00	0,00	0,00	0,00
<b>S.4.05.99.00.000</b>	<b>Altri fondi per rimborso prestiti</b>	<b>0,00</b>	<b>0,00</b>	<b>0,00</b>	<b>0,00</b>
S.4.05.99.99.000	Altri fondi per rimborso prestiti	0,00	0,00	0,00	0,00
<b>S.5.00.00.00.000</b>	<b>CHIUSURA ANTICIPAZIONI RICEVUTE DA ISTITUTO TESORIERE/CASSIERE</b>	<b>0,00</b>	<b>0,00</b>	<b>0,00</b>	<b>0,00</b>
<b>S.5.01.00.00.000</b>	<b>Chiusura Anticipazioni ricevute da istituto tesoriere/cassiere</b>	<b>0,00</b>	<b>0,00</b>	<b>0,00</b>	<b>0,00</b>



## ELENCO DELLE PREVISIONI E DEI RISULTATI DI COMPETENZA E DI CASSA SECONDO LA STRUTTURA DEL PIANO DEI CONTI

CODIFICA DEL PIANO DEI CONTI	DENOMINAZIONE VOCE del PIANO DEI CONTI	COMPETENZA		CASSA	
		PREVISIONI	RISULTATI	PREVISIONI	RISULTATI
<b>S.5.01.01.00.000</b>	<b>Chiusura Anticipazioni ricevute da istituto tesoriere/cassiere</b>	<b>0,00</b>	<b>0,00</b>	<b>0,00</b>	<b>0,00</b>
S.5.01.01.01.000	Chiusura Anticipazioni ricevute da istituto tesoriere/cassiere	0,00	0,00	0,00	0,00
<b>S.7.00.00.00.000</b>	<b>USCITE PER CONTO TERZI E PARTITE DI GIRO</b>	<b>1.969.000,00</b>	<b>1.737.907,90</b>	<b>2.097.499,34</b>	<b>1.634.490,68</b>
<b>S.7.01.00.00.000</b>	<b>Uscite per partite di giro</b>	<b>1.969.000,00</b>	<b>1.737.907,90</b>	<b>2.097.499,34</b>	<b>1.634.490,68</b>
<b>S.7.01.01.00.000</b>	<b>Versamenti di altre ritenute</b>	<b>0,00</b>	<b>0,00</b>	<b>0,00</b>	<b>0,00</b>
S.7.01.01.01.000	Versamento della ritenuta del 4% sui contributi pubblici	0,00	0,00	0,00	0,00
S.7.01.01.02.000	Versamento delle ritenute per scissione contabile IVA (split payment)	0,00	0,00	0,00	0,00
S.7.01.01.99.000	Versamento di altre ritenute n.a.c.	0,00	0,00	0,00	0,00
<b>S.7.01.02.00.000</b>	<b>Versamenti di ritenute su Redditi da lavoro dipendente</b>	<b>1.005.000,00</b>	<b>834.791,61</b>	<b>1.013.879,32</b>	<b>757.367,00</b>
S.7.01.02.01.000	Versamenti di ritenute erariali su Redditi da lavoro dipendente riscosse per conto terzi	600.000,00	566.696,47	606.375,39	491.467,71
S.7.01.02.02.000	Versamenti di ritenute previdenziali e assistenziali su Redditi da lavoro dipendente riscosse per conto terzi	350.000,00	240.695,14	350.556,06	240.574,92
S.7.01.02.99.000	Altri versamenti di ritenute al personale dipendente per conto di terzi	55.000,00	27.400,00	56.947,87	25.324,37
<b>S.7.01.03.00.000</b>	<b>Versamenti di ritenute su Redditi da lavoro autonomo</b>	<b>0,00</b>	<b>0,00</b>	<b>0,00</b>	<b>0,00</b>
S.7.01.03.01.000	Versamenti di ritenute erariali su Redditi da lavoro autonomo per conto terzi	0,00	0,00	0,00	0,00
S.7.01.03.02.000	Versamenti di ritenute previdenziali e assistenziali su Redditi da lavoro autonomo per conto terzi	0,00	0,00	0,00	0,00
S.7.01.03.99.000	Altri versamenti di ritenute al personale con contratto di lavoro autonomo per conto di terzi	0,00	0,00	0,00	0,00
<b>S.7.01.04.00.000</b>	<b>Trasferimento di risorse dalla gestione ordinaria alla gestione sanitaria della Regione</b>	<b>0,00</b>	<b>0,00</b>	<b>0,00</b>	<b>0,00</b>
S.7.01.04.01.000	Destinazione di risorse regionali per il finanziamento aggiuntivo della Sanit� - per equilibri di sistema	0,00	0,00	0,00	0,00
S.7.01.04.02.000	Destinazione di risorse regionali per il finanziamento aggiuntivo della Sanit� - quota manovra per equilibri di sistema	0,00	0,00	0,00	0,00
S.7.01.04.99.000	Destinazione di risorse regionali per il finanziamento aggiuntivo della Sanit� n.a.c.	0,00	0,00	0,00	0,00
<b>S.7.01.99.00.000</b>	<b>Altre uscite per partite di giro</b>	<b>964.000,00</b>	<b>903.116,29</b>	<b>1.083.620,02</b>	<b>877.123,68</b>
S.7.01.99.01.000	Spese non andate a buon fine	0,00	0,00	0,00	0,00
S.7.01.99.02.000	Chiusura anticipazioni sanit� della tesoreria statale	0,00	0,00	0,00	0,00
S.7.01.99.03.000	Costituzione fondi economici e carte aziendali	4.000,00	4.000,00	4.000,00	4.000,00
S.7.01.99.04.000	Integrazione disponibilit� dal conto sanit� al conto non sanit� della Regione	0,00	0,00	0,00	0,00
S.7.01.99.05.000	Integrazione disponibilit� dal conto non sanit� al conto sanit� della Regione	0,00	0,00	0,00	0,00
S.7.01.99.06.000	Uscite derivanti dalla gestione degli incassi vincolati degli enti locali	0,00	0,00	0,00	0,00
S.7.01.99.99.000	Altre uscite per partite di giro n.a.c.	960.000,00	899.116,29	1.079.620,02	873.123,68
<b>S.7.02.00.00.000</b>	<b>Uscite per conto terzi</b>	<b>0,00</b>	<b>0,00</b>	<b>0,00</b>	<b>0,00</b>



## ELENCO DELLE PREVISIONI E DEI RISULTATI DI COMPETENZA E DI CASSA SECONDO LA STRUTTURA DEL PIANO DEI CONTI

CODIFICA DEL PIANO DEI CONTI	DENOMINAZIONE VOCE del PIANO DEI CONTI	COMPETENZA		CASSA	
		PREVISIONI	RISULTATI	PREVISIONI	RISULTATI
<b>S.7.02.01.00.000</b>	<b>Acquisto di beni e servizi per conto terzi</b>	<b>0,00</b>	<b>0,00</b>	<b>0,00</b>	<b>0,00</b>
S.7.02.01.01.000	Acquisto di beni per conto di terzi	0,00	0,00	0,00	0,00
S.7.02.01.02.000	Acquisto di servizi per conto di terzi	0,00	0,00	0,00	0,00
<b>S.7.02.02.00.000</b>	<b>Trasferimenti per conto terzi a Amministrazioni pubbliche</b>	<b>0,00</b>	<b>0,00</b>	<b>0,00</b>	<b>0,00</b>
S.7.02.02.01.000	Trasferimenti per conto terzi a Amministrazioni Centrali	0,00	0,00	0,00	0,00
S.7.02.02.02.000	Trasferimenti per conto terzi a Amministrazioni Locali	0,00	0,00	0,00	0,00
S.7.02.02.03.000	Trasferimenti per conto terzi a Enti di Previdenza	0,00	0,00	0,00	0,00
<b>S.7.02.03.00.000</b>	<b>Trasferimenti per conto terzi a Altri settori</b>	<b>0,00</b>	<b>0,00</b>	<b>0,00</b>	<b>0,00</b>
S.7.02.03.01.000	Trasferimenti per conto terzi a Famiglie	0,00	0,00	0,00	0,00
S.7.02.03.02.000	Trasferimenti per conto terzi a Imprese	0,00	0,00	0,00	0,00
S.7.02.03.03.000	Trasferimenti per conto terzi a Istituzioni Sociali Private	0,00	0,00	0,00	0,00
S.7.02.03.04.000	Trasferimenti per conto terzi all'Unione Europea e al Resto del Mondo	0,00	0,00	0,00	0,00
<b>S.7.02.04.00.000</b>	<b>Depositi di/presso terzi</b>	<b>0,00</b>	<b>0,00</b>	<b>0,00</b>	<b>0,00</b>
S.7.02.04.01.000	Costituzione di depositi cauzionali o contrattuali presso terzi	0,00	0,00	0,00	0,00
S.7.02.04.02.000	Restituzione di depositi cauzionali o contrattuali di terzi	0,00	0,00	0,00	0,00
<b>S.7.02.05.00.000</b>	<b>Versamenti di imposte e tributi riscosse per conto terzi</b>	<b>0,00</b>	<b>0,00</b>	<b>0,00</b>	<b>0,00</b>
S.7.02.05.01.000	Versamenti di imposte e tasse di natura corrente riscosse per conto di terzi	0,00	0,00	0,00	0,00
S.7.02.05.02.000	Versamenti di imposte in conto capitale riscosse per conto di terzi	0,00	0,00	0,00	0,00
<b>S.7.02.99.00.000</b>	<b>Altre uscite per conto terzi</b>	<b>0,00</b>	<b>0,00</b>	<b>0,00</b>	<b>0,00</b>
S.7.02.99.99.000	Altre uscite per conto terzi n.a.c.	0,00	0,00	0,00	0,00

**Ente Codice** 000055592  
**Ente Descrizione** COMUNE DI CASALGRANDE  
**Categoria** Province - Comuni - Citta' metropolitane - Unioni di Comuni  
**Sotto Categoria** COMUNI  
**Periodo** ANNUALE 2017  
**Prospetto** INCASSI  
**Tipo Report** Semplice  
**Data ultimo aggiornamento** 22-feb-2018  
**Data stampa** 26-feb-2018  
**Importi in EURO**

000055592 - COMUNE DI CASALGRANDE		Importo nel periodo	Importo a tutto il periodo
<b>1.00.00.00.000 Entrate correnti di natura tributaria, contributiva e perequativa</b>		<b>11.259.501,54</b>	<b>11.259.501,54</b>
<b>1.01.00.00.000 Tributi</b>		<b>9.171.354,60</b>	<b>9.171.354,60</b>
<b>1.01.01.00.000 Imposte, tasse e proventi assimilati</b>		<b>9.171.354,60</b>	<b>9.171.354,60</b>
1.01.01.06.001	Imposta municipale propria riscossa a seguito dell'attivita' ordinaria di gestione	2.788.769,44	2.788.769,44
1.01.01.06.002	Imposte municipale propria riscosse a seguito di attivita' di verifica e controllo	466.185,72	466.185,72
1.01.01.08.002	Imposta comunale sugli immobili (ICI) riscossa a seguito di attivita' di verifica e controllo	51.263,03	51.263,03
1.01.01.16.001	Addizionale comunale IRPEF riscossa a seguito dell'attivita' ordinaria di gestione	2.015.753,41	2.015.753,41
1.01.01.51.002	Tassa smaltimento rifiuti solidi urbani riscossa a seguito di attivita' di verifica e controllo	529,97	529,97
1.01.01.53.001	Imposta comunale sulla pubblicita' e diritto sulle pubbliche affissioni riscossa a seguito dell'attivita' ordinaria di gestione	124.070,89	124.070,89
1.01.01.53.002	Imposta comunale sulla pubblicita' e diritto sulle pubbliche affissioni riscossa a seguito di attivita' di verifica e controllo	18.581,56	18.581,56
1.01.01.60.001	Tributo per l'esercizio delle funzioni di tutela, protezione e igiene dell'ambiente	134.850,52	134.850,52
1.01.01.61.001	Tributo comunale sui rifiuti e sui servizi	2.707.817,04	2.707.817,04
1.01.01.76.001	Tributo per i servizi indivisibili (TASI) riscosso a seguito dell'attivita' ordinaria di gestione	863.533,02	863.533,02
<b>1.03.00.00.000 Fondi perequativi</b>		<b>2.088.146,94</b>	<b>2.088.146,94</b>
<b>1.03.01.00.000 Fondi perequativi da Amministrazioni Centrali</b>		<b>2.088.146,94</b>	<b>2.088.146,94</b>
1.03.01.01.001	Fondi perequativi dallo Stato	2.088.146,94	2.088.146,94
<b>2.00.00.00.000 Trasferimenti correnti</b>		<b>570.058,32</b>	<b>570.058,32</b>
<b>2.01.00.00.000 Trasferimenti correnti</b>		<b>570.058,32</b>	<b>570.058,32</b>
<b>2.01.01.00.000 Trasferimenti correnti da Amministrazioni pubbliche</b>		<b>541.508,32</b>	<b>541.508,32</b>
2.01.01.01.001	Trasferimenti correnti da Ministeri	232.235,43	232.235,43
2.01.01.01.002	Trasferimenti correnti da Ministero dell'Istruzione - Istituzioni Scolastiche	106.356,11	106.356,11
2.01.01.01.999	Trasferimenti correnti da altre Amministrazioni Centrali n.a.c.	18.663,08	18.663,08

2.01.01.02.001	Trasferimenti correnti da Regioni e province autonome	76.427,83	76.427,83
2.01.01.02.002	Trasferimenti correnti da Province	20.087,49	20.087,49
2.01.01.02.003	Trasferimenti correnti da Comuni	77.332,54	77.332,54
2.01.01.02.005	Trasferimenti correnti da Unioni di Comuni	10.311,76	10.311,76
2.01.01.02.007	Trasferimenti correnti da Camere di Commercio	35,28	35,28
2.01.01.02.999	Trasferimenti correnti da altre Amministrazioni Locali n.a.c.	58,80	58,80
<b>2.01.03.00.000 Trasferimenti correnti da Imprese</b>		<b>12.050,00</b>	<b>12.050,00</b>
2.01.03.02.999	Altri trasferimenti correnti da altre imprese	12.050,00	12.050,00
<b>2.01.05.00.000 Trasferimenti correnti dall'Unione Europea e dal Resto del Mondo</b>		<b>16.500,00</b>	<b>16.500,00</b>
2.01.05.01.999	Altri trasferimenti correnti dall'Unione Europea	16.500,00	16.500,00
<b>3.00.00.00.000 Entrate extratributarie</b>		<b>2.062.459,19</b>	<b>2.062.459,19</b>
<b>3.01.00.00.000 Vendita di beni e servizi e proventi derivanti dalla gestione dei beni</b>		<b>1.515.436,59</b>	<b>1.515.436,59</b>
<b>3.01.02.00.000 Entrate dalla vendita e dall'erogazione di servizi</b>		<b>1.091.658,25</b>	<b>1.091.658,25</b>
3.01.02.01.002	Proventi da asili nido	73.829,60	73.829,60
3.01.02.01.006	Proventi da impianti sportivi	639,34	639,34
3.01.02.01.008	Proventi da mense	540.907,73	540.907,73
3.01.02.01.009	Proventi da mercati e fiere	11.569,67	11.569,67
3.01.02.01.013	Proventi da teatri, musei, spettacoli, mostre	21.254,10	21.254,10
3.01.02.01.016	Proventi da trasporto scolastico	41.045,58	41.045,58
3.01.02.01.018	Proventi dall'uso di locali adibiti stabilmente ed esclusivamente a riunioni non istituzionali	1.758,20	1.758,20
3.01.02.01.032	Proventi da diritti di segreteria e rogito	69.819,86	69.819,86
3.01.02.01.999	Proventi da servizi n.a.c.	330.834,17	330.834,17
<b>3.01.03.00.000 Proventi derivanti dalla gestione dei beni</b>		<b>423.778,34</b>	<b>423.778,34</b>
3.01.03.01.002	Canone occupazione spazi e aree pubbliche	357.280,19	357.280,19
3.01.03.01.003	Proventi da concessioni su beni	500,00	500,00
3.01.03.02.001	Fitti di terreni e diritti di sfruttamento di giacimenti e risorse naturali	30.447,28	30.447,28
3.01.03.02.002	Locazioni di altri beni immobili	35.550,87	35.550,87
<b>3.02.00.00.000 Proventi derivanti dall'attivita' di controllo e repressione delle irregolarita' e degli illeciti</b>		<b>31.978,30</b>	<b>31.978,30</b>
<b>3.02.02.00.000 Entrate da famiglie derivanti dall'attivita' di controllo e repressione delle irregolarita' e degli illeciti</b>		<b>31.117,42</b>	<b>31.117,42</b>
3.02.02.01.001	Proventi da multe, ammende, sanzioni e oblazioni a carico delle famiglie	30.077,85	30.077,85
3.02.02.99.001	Altre entrate derivanti dall'attivita' di controllo e repressione di irregolarita' e illeciti delle famiglie n.a.c.	1.039,57	1.039,57
<b>3.02.03.00.000 Entrate da Imprese derivanti dall'attivita' di controllo e repressione delle irregolarita' e degli illeciti</b>		<b>860,88</b>	<b>860,88</b>
3.02.03.99.001	Altre entrate derivanti dall'attivita' di controllo e repressione delle irregolarita' e degli illeciti delle imprese n.a.c.	860,88	860,88

<b>3.03.00.00.000 Interessi attivi</b>		<b>1.335,34</b>	<b>1.335,34</b>
<b>3.03.03.00.000 Altri interessi attivi</b>		<b>1.335,34</b>	<b>1.335,34</b>
3.03.03.02.999	Interessi attivi di mora da altri soggetti	1.332,41	1.332,41
3.03.03.04.001	Interessi attivi da depositi bancari o postali	2,93	2,93
<b>3.04.00.00.000 Altre entrate da redditi da capitale</b>		<b>265.597,19</b>	<b>265.597,19</b>
<b>3.04.02.00.000 Entrate derivanti dalla distribuzione di dividendi</b>		<b>265.597,19</b>	<b>265.597,19</b>
3.04.02.03.002	Entrate derivanti dalla distribuzione di dividendi da altre imprese partecipate non incluse in amministrazioni pubbliche	265.597,19	265.597,19
<b>3.05.00.00.000 Rimborsi e altre entrate correnti</b>		<b>248.111,77</b>	<b>248.111,77</b>
<b>3.05.02.00.000 Rimborsi in entrata</b>		<b>113.930,72</b>	<b>113.930,72</b>
3.05.02.01.001	Rimborsi ricevuti per spese di personale (comando, distacco, fuori ruolo, convenzioni, ecc.)	34.864,95	34.864,95
3.05.02.02.002	Entrate da rimborsi di IVA a credito	79.065,77	79.065,77
<b>3.05.99.00.000 Altre entrate correnti n.a.c.</b>		<b>134.181,05</b>	<b>134.181,05</b>
3.05.99.02.001	Fondi incentivanti il personale (legge Merloni)	1.575,00	1.575,00
3.05.99.99.999	Altre entrate correnti n.a.c.	132.606,05	132.606,05
<b>4.00.00.00.000 Entrate in conto capitale</b>		<b>915.715,96</b>	<b>915.715,96</b>
<b>4.02.00.00.000 Contributi agli investimenti</b>		<b>128.332,80</b>	<b>128.332,80</b>
<b>4.02.01.00.000 Contributi agli investimenti da amministrazioni pubbliche</b>		<b>128.332,80</b>	<b>128.332,80</b>
4.02.01.01.001	Contributi agli investimenti da Ministeri	13.757,02	13.757,02
4.02.01.02.001	Contributi agli investimenti da Regioni e province autonome	114.575,78	114.575,78
<b>4.03.00.00.000 Altri trasferimenti in conto capitale</b>		<b>79.450,39</b>	<b>79.450,39</b>
<b>4.03.01.00.000 Trasferimenti in conto capitale per assunzione di debiti dell'amministrazione da parte di amministrazioni pubbliche</b>		<b>64,39</b>	<b>64,39</b>
4.03.01.02.001	Trasferimenti in conto capitale per assunzione di debiti dell'amministrazione da parte di Regioni e province autonome	64,39	64,39
<b>4.03.12.00.000 Altri trasferimenti in conto capitale da Imprese</b>		<b>79.386,00</b>	<b>79.386,00</b>
4.03.12.99.999	Altri trasferimenti in conto capitale da altre Imprese	79.386,00	79.386,00
<b>4.04.00.00.000 Entrate da alienazione di beni materiali e immateriali</b>		<b>150.349,11</b>	<b>150.349,11</b>

<b>4.04.02.00.000 Cessione di Terreni e di beni materiali non prodotti</b>		<b>150.349,11</b>	<b>150.349,11</b>
4.04.02.01.002	Cessione di Terreni edificabili	150.349,11	150.349,11
<b>4.05.00.00.000 Altre entrate in conto capitale</b>		<b>557.583,66</b>	<b>557.583,66</b>
<b>4.05.01.00.000 Permessi di costruire</b>		<b>314.106,56</b>	<b>314.106,56</b>
4.05.01.01.001	Permessi di costruire	314.106,56	314.106,56
<b>4.05.04.00.000 Altre entrate in conto capitale n.a.c.</b>		<b>243.477,10</b>	<b>243.477,10</b>
4.05.04.99.999	Altre entrate in conto capitale n.a.c.	243.477,10	243.477,10
<b>9.00.00.00.000 Entrate per conto terzi e partite di giro</b>		<b>1.589.411,34</b>	<b>1.589.411,34</b>
<b>9.01.00.00.000 Entrate per partite di giro</b>		<b>1.587.451,34</b>	<b>1.587.451,34</b>
<b>9.01.02.00.000 Ritenute su redditi da lavoro dipendente</b>		<b>765.146,51</b>	<b>765.146,51</b>
9.01.02.01.001	Ritenute erariali su redditi da lavoro dipendente per conto terzi	499.348,21	499.348,21
9.01.02.02.001	Ritenute previdenziali e assistenziali su redditi da lavoro dipendente per conto terzi	242.806,01	242.806,01
9.01.02.99.999	Altre ritenute al personale dipendente per conto di terzi	22.992,29	22.992,29
<b>9.01.99.00.000 Altre entrate per partite di giro</b>		<b>822.304,83</b>	<b>822.304,83</b>
9.01.99.03.001	Rimborso di fondi economici e carte aziendali	4.000,00	4.000,00
9.01.99.99.999	Altre entrate per partite di giro diverse	818.304,83	818.304,83
<b>9.02.00.00.000 Entrate per conto terzi</b>		<b>1.960,00</b>	<b>1.960,00</b>
<b>9.02.04.00.000 Depositi di/presso terzi</b>		<b>1.960,00</b>	<b>1.960,00</b>
9.02.04.01.001	Costituzione di depositi cauzionali o contrattuali di terzi	1.960,00	1.960,00
<b>Entrate da regolarizzare</b>		<b>0,00</b>	<b>0,00</b>
0.00. 00.9 9.99 9	ALTRI INCASSI DA REGOLARIZZARE (riscossioni codificate dal tesoriere)	0,00	0,00
<b>TOTALE INCASSI</b>		<b>16.397.146,35</b>	<b>16.397.146,35</b>





# **COMUNE DI CASALGRANDE**

**PROVINCIA DI REGGIO EMILIA**

## **ATTESTAZIONE TEMPI MEDI DI PAGAMENTO**

**ANNO 2017**

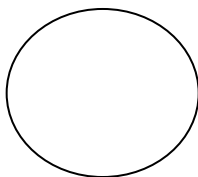
(articolo 23, comma 5, lett. a) della L. 69/2009 e art. 9 d.l. 78/2009, conv. in Legge 102/2009)

**ANNO 2017**

<i>Periodo temporale</i>	<i>Indicatore trimestrale</i>
1° trimestre	-13,20
2° trimestre	-14,18
3° trimestre	-12,00
4° trimestre	-18,42

<i>Periodo temporale</i>	<i>Indicatore annuale</i>
Anno 2014	-14,14
Anno 2015	-10,51
Anno 2016	-11,81
Anno 2017	-14,04

Data, 28.03.2018



IL RESPONSABILE DEL SERVIZIO  
FINANZIARIO  
(Dott.ssa Alessandra Gherardi)

---



## STATO PATRIMONIALE - ATTIVO

STATO PATRIMONIALE (ATTIVO)		2017	2016
	<b>A) CREDITI vs. LO STATO ED ALTRE AMMINISTRAZIONI PUBBLICHE PER LA PARTECIPAZIONE AL FONDO DI DOTAZIONE</b>	<b>0,00</b>	<b>0,00</b>
	<b>TOTALE CREDITI vs PARTECIPANTI (A)</b>	<b>0,00</b>	<b>0,00</b>
	<b>B) IMMOBILIZZAZIONI</b>		
I	<i>Immobilizzazioni immateriali</i>	156.533,14	181.570,66
1	Costi di impianto e di ampliamento	0,00	0,00
2	Costi di ricerca sviluppo e pubblicità	0,00	0,00
3	Diritti di brevetto ed utilizzazione opere dell'ingegno	0,00	0,00
4	Concessioni, licenze, marchi e diritti simile	0,00	0,00
5	Avviamento	0,00	0,00
6	Immobilizzazioni in corso ed acconti	0,00	0,00
9	Altre	156.533,14	181.570,66
	<b>Totale immobilizzazioni immateriali</b>	<b>156.533,14</b>	<b>181.570,66</b>
II	<i>Immobilizzazioni materiali (3)</i>		
1	Beni demaniali	31.411.585,84	32.295.491,34
1.1	Terreni	835.013,21	835.013,21
1.2	Fabbricati	854.175,12	883.809,80
1.3	Infrastrutture	29.722.397,51	30.576.668,33
1.9	Altri beni demaniali	0,00	0,00
III	Altre immobilizzazioni materiali (3)	28.858.067,21	29.050.939,72
2.1	Terreni	2.241.102,69	2.241.102,69
a	di cui in leasing finanziario	0,00	0,00
2.2	Fabbricati	26.263.628,91	26.550.565,66
a	di cui in leasing finanziario	0,00	0,00
2.3	Impianti e macchinari	0,00	0,00
a	di cui in leasing finanziario	0,00	0,00
2.4	Attrezzature industriali e commerciali	133.550,51	96.902,71
2.5	Mezzi di trasporto	87.320,06	42.675,60
2.6	Macchine per ufficio e hardware	0,00	2.451,55
2.7	Mobili e arredi	80.460,68	73.044,16
2.8	Infrastrutture	0,00	0,00
2.99	Altri beni materiali	52.004,36	44.197,35
3	Immobilizzazioni in corso ed acconti	5.387.536,73	5.589.525,35
	<b>Totale immobilizzazioni materiali</b>	<b>65.657.189,78</b>	<b>66.935.956,41</b>
IV	<i>Immobilizzazioni Finanziarie (1)</i>		
1	Partecipazioni in	6.595.006,08	6.595.006,08
a	imprese controllate	0,00	0,00
b	imprese partecipate	0,00	0,00
c	altri soggetti	6.595.006,08	6.595.006,08
2	Crediti verso	105.059,72	105.059,72
a	altre amministrazioni pubbliche	0,00	0,00
b	imprese controllate	0,00	0,00
c	imprese partecipate	0,00	0,00
d	altri soggetti	105.059,72	105.059,72
3	Altri titoli	0,00	0,00
	<b>Totale immobilizzazioni finanziarie</b>	<b>6.700.065,80</b>	<b>6.700.065,80</b>
	<b>TOTALE IMMOBILIZZAZIONI (B)</b>	<b>72.513.788,72</b>	<b>73.817.592,87</b>
	<b>C) ATTIVO CIRCOLANTE</b>		
I	<i>Rimanenze</i>	0,00	0,00
	<b>Totale rimanenze</b>	<b>0,00</b>	<b>0,00</b>
II	<i>Crediti (2)</i>		
1	Crediti di natura tributaria	3.351.296,00	3.062.045,26
a	Crediti da tributi destinati al finanziamento della sanità	0,00	0,00
b	Altri crediti da tributi	3.292.116,40	2.894.593,47
c	Crediti da Fondi perequativi	59.179,60	167.451,79
2	Crediti per trasferimenti e contributi	1.090.797,31	779.380,55
a	verso amministrazioni pubbliche	1.082.247,31	767.330,55
b	imprese controllate	0,00	0,00
c	imprese partecipate	0,00	0,00
d	verso altri soggetti	8.550,00	12.050,00



## STATO PATRIMONIALE - ATTIVO

STATO PATRIMONIALE (ATTIVO)		2017	2016
3	Verso clienti ed utenti	667.976,34	621.922,33
4	Altri Crediti	208.348,24	42.229,99
a	verso l'erario	4.018,00	0,00
b	per attività svolta per c/terzi	0,00	9.217,27
c	altri	204.330,24	33.012,72
	<b>Totale crediti</b>	<b>5.318.417,89</b>	<b>4.505.578,13</b>
III	<u>Attività finanziarie che non costituiscono immobilizzi</u>		
1	Partecipazioni	0,00	0,00
2	Altri titoli	0,00	0,00
	<b>Totale attività finanziarie che non costituiscono immobilizzazioni</b>	<b>0,00</b>	<b>0,00</b>
IV	<u>Disponibilità liquide</u>		
1	Conto di tesoreria	6.177.001,16	4.849.369,72
a	Istituto tesoriere	6.177.001,16	4.849.369,72
b	presso Banca d'Italia	0,00	0,00
2	Altri depositi bancari e postali	0,00	0,00
3	Denaro e valori in cassa	0,00	0,00
4	Altri conti presso la tesoreria statale intestati all'ente	0,00	0,00
	<b>Totale disponibilità liquide</b>	<b>6.177.001,16</b>	<b>4.849.369,72</b>
	<b>TOTALE ATTIVO CIRCOLANTE (C)</b>	<b>11.495.419,05</b>	<b>9.354.947,85</b>
	<b>RATEI E RISCONTI</b>		
1	Ratei attivi	0,00	0,00
2	Risconti attivi	4.051,68	45.355,05
	<b>TOTALE RATEI E RISCONTI (D)</b>	<b>4.051,68</b>	<b>45.355,05</b>
	<b>TOTALE DELL'ATTIVO (A+B+C+D)</b>	<b>84.013.259,45</b>	<b>83.217.895,77</b>



## STATO PATRIMONIALE - PASSIVO

STATO PATRIMONIALE (PASSIVO)		2017	2016
<b>A) PATRIMONIO NETTO</b>			
I	Fondo di dotazione	36.948.195,81	36.948.195,81
II	Riserve	4.764.388,73	42.327.329,19
a	da risultato economico di esercizi precedenti	3.301.810,42	1.267.995,09
b	da capitale	854.578,35	41.059.334,10
c	da permessi di costruire	607.999,96	0,00
d	riserve indisponibili per beni demaniali e patrimoniali indisponibili e per i beni culturali	0,00	0,00
e	altre riserve indisponibili	0,00	0,00
III	Risultato economico dell'esercizio	1.830.961,13	2.033.815,33
<b>TOTALE PATRIMONIO NETTO (A)</b>		<b>43.543.545,67</b>	<b>81.309.340,33</b>
<b>B) FONDI PER RISCHI ED ONERI</b>			
1	Per trattamento di quiescenza	0,00	0,00
2	Per imposte	0,00	0,00
3	Altri	0,00	0,00
<b>TOTALE FONDI RISCHI ED ONERI (B)</b>		<b>0,00</b>	<b>0,00</b>
<b>C) TRATTAMENTO DI FINE RAPPORTO</b>			
<b>TOTALE T.F.R. (C)</b>		<b>0,00</b>	<b>0,00</b>
<b>D) DEBITI (1)</b>			
1	Debiti da finanziamento	705.946,76	819.563,87
a	prestiti obbligazionari	0,00	0,00
b	v/ altre amministrazioni pubbliche	0,00	0,00
c	verso banche e tesoriere	0,00	0,00
d	verso altri finanziatori	705.946,76	819.563,87
2	Debiti verso fornitori	105.801,98	210.356,88
3	Acconti	0,00	0,00
4	Debiti per trasferimenti e contributi	421.302,90	470.550,40
a	enti finanziati dal servizio sanitario nazionale	0,00	0,00
b	altre amministrazioni pubbliche	328.407,22	383.226,16
c	imprese controllate	0,00	0,00
d	imprese partecipate	360,00	0,00
e	altri soggetti	92.535,68	87.324,24
5	Altri debiti	230.261,99	73.790,41
a	tributari	86.907,48	6.375,39
b	verso istituti di previdenza e sicurezza sociale	221,21	100,99
c	per attività svolta per c/terzi (2)	0,00	0,00
d	altri	143.133,30	67.314,03
<b>TOTALE DEBITI (D)</b>		<b>1.463.313,63</b>	<b>1.574.261,56</b>
<b>E) RATEI E RISCONTI E CONTRIBUTI AGLI INVESTIMENTI</b>			
I	Ratei passivi	0,00	0,00
II	Risconti passivi	39.006.400,15	334.293,88
1	Contributi agli investimenti	38.998.615,75	0,00
a	da altre amministrazioni pubbliche	38.998.615,75	0,00
b	da altri soggetti	0,00	0,00
2	Concessioni pluriennali	0,00	334.293,88
3	Altri risconti passivi	7.784,40	0,00
<b>TOTALE RATEI E RISCONTI (E)</b>		<b>39.006.400,15</b>	<b>334.293,88</b>
<b>TOTALE DEL PASSIVO (A+B+C+D+E)</b>		<b>84.013.259,45</b>	<b>83.217.895,77</b>
<b>CONTI D'ORDINE</b>			
1)	Impegni su esercizi futuri	2.650.972,98	1.741.680,21
2)	Beni di terzi in uso	0,00	0,00
3)	Beni dati in uso a terzi	0,00	0,00
4)	Garanzie prestate a amministrazioni pubbliche	0,00	0,00
5)	Garanzie prestate a imprese controllate	0,00	0,00
6)	Garanzie prestate a imprese partecipate	0,00	0,00
7)	Garanzie prestate a altre imprese	0,00	0,00
<b>TOTALE CONTI D'ORDINE</b>		<b>2.650.972,98</b>	<b>1.741.680,21</b>



**COMUNE DI CASALGRANDE**

# **NOTA INTEGRATIVA AL RENDICONTO 2017**

Comune di Casalgrande

NOTA INTEGRATIVA AL RENDICONTO 2017

Indice

Nota integrativa al rendiconto	pag. 1
<i>Quadro normativo di riferimento</i>	
<i>Criterio generale di attribuzione dei valori contabili</i>	
Conto del bilancio e conto del patrimonio	pag. 2
<i>Rendiconto d'esercizio ed effetti sul bilancio</i>	
<i>Sintesi dei dati finanziari a consuntivo</i>	
<i>Composizione del risultato di amministrazione</i>	
<i>Consistenza patrimoniale</i>	
<i>Parametri di deficit strutturale</i>	
<i>Altre considerazioni su bilancio e patrimonio</i>	
Commento ai parametri di deficiarietà	pag. 5
Situazione contabile a rendiconto	pag. 6
<i>Equilibri finanziari e principi contabili</i>	
<i>Composizione ed equilibrio del bilancio corrente</i>	
<i>Composizione ed equilibrio del bilancio investimenti</i>	
<i>Gestione dei movimenti di cassa</i>	
<i>Gestione dei residui</i>	
<i>Altre considerazioni sulla situazione contabile</i>	
Aspetti della gestione con elevato grado di rigidità	pag. 11
<i>Rilevanza e significatività di taluni fenomeni</i>	
<i>Costo e dinamica del personale</i>	
<i>Livello di indebitamento</i>	
<i>Esposizione per interessi passivi</i>	
<i>Partecipazioni in società</i>	
<i>Disponibilità di enti strumentali</i>	
<i>Costo dei principali servizi offerti al cittadino</i>	
<i>Altre considerazioni sulla gestione</i>	
Aspetti finanziari o patrimoniali monitorati	pag. 15
<i>Monitoraggio di fenomeni comparabili nel tempo</i>	
<i>Avanzo o disavanzo applicato in entrata</i>	
<i>Gestione contabile del fondo pluriennale vincolato</i>	
<i>Composizione del fondo pluriennale vincolato</i>	
<i>Fondo pluriennale vincolato applicato in entrata</i>	
<i>Consistenza del fondo crediti di dubbia esigibilità</i>	
<i>Accantonamenti in fondi rischi</i>	
<i>Obiettivo di finanza pubblica</i>	
<i>Altre considerazioni sui fenomeni monitorati</i>	
Criteri di valutazione delle entrate	pag. 21
<i>Previsioni definitive e accertamenti di entrata</i>	
<i>Tributi</i>	
<i>Trasferimenti correnti</i>	
<i>Entrate extratributarie</i>	
<i>Entrate in conto capitale</i>	
<i>Riduzione di attività finanziarie</i>	
<i>Accensione di prestiti</i>	
<i>Anticipazioni</i>	
<i>Altre considerazioni sulle entrate</i>	
Criteri di valutazione delle uscite	pag. 26
<i>Previsioni definitive e impegni di spesa</i>	
<i>Spese correnti</i>	
<i>Spese in conto capitale</i>	
<i>Incremento di attività finanziarie</i>	
<i>Rimborso di prestiti</i>	
<i>Chiusura delle anticipazioni</i>	
<i>Altre considerazioni sulle uscite</i>	
Fenomeni che necessitano di particolari cautele	pag. 30
<i>Valutazione prudente di fenomeni ad impatto differito</i>	
<i>Modalità di finanziamento degli investimenti</i>	
<i>Garanzie prestate</i>	
<i>Impieghi finanziari in strumenti derivati</i>	
<i>Debiti fuori bilancio in corso formazione</i>	
<i>Altre considerazioni su fenomeni particolari</i>	
Conclusioni	pag. 33
<i>Considerazioni finali e conclusioni</i>	

## 1 NOTA INTEGRATIVA AL RENDICONTO

### 1.1 Quadro normativo di riferimento

I documenti del sistema di bilancio, relativi al Rendiconto e sottoposti all'approvazione dell'organo deliberante, sono stati predisposti attenendosi alle regole stabilite dal complesso articolato dei Principi contabili generali introdotti con le "disposizioni in materia di armonizzazione dei sistemi contabili e degli schemi di bilancio" (D.Lgs.118/11). Si è pertanto operato secondo questi presupposti ed agendo con la diligenza tecnica richiesta, e questo, sia per quanto riguarda il contenuto che la forma dei modelli o delle relazioni previste dall'importante adempimento. L'ente, inoltre, in presenza di deroghe ai principi o ai modelli contabili di riferimento previsti a regime, ha operato nel rispetto di quanto previsto delle "Disposizioni integrative e correttive del decreto legislativo 23 giugno 2011, n.118" (D.Lgs.126/14).

In particolare, in considerazione dal fatto che "(..) le amministrazioni pubbliche (..) conformano la propria gestione ai principi contabili generali (..)" (D.Lgs.118/2011, art.3/1), si precisa quanto segue:

- la redazione dei documenti di rendiconto è stata formulata applicando principi contabili indipendenti e imparziali verso tutti i destinatari. Si è pertanto cercato di privilegiare l'applicazione di metodologie di valutazione e stima il più oggettive e neutrali possibili (rispetto del *principio n.13 - Neutralità e imparzialità*);
- il sistema di bilancio, relativamente ai documenti di consuntivo, dovendo assolvere ad una funzione informativa nei confronti degli utilizzatori dei documenti contabili, è stato formulato in modo da rendere effettiva tale funzione, assicurando così ai cittadini ed ai diversi organismi sociali e di partecipazione la conoscenza dei contenuti caratteristici del rendiconto. Per questo motivo, anche i dati e le informazioni riportate nella presente Nota integrativa sono esposti in una modalità tale da favorire la loro diffusione su Internet o per mezzo di altri strumenti di divulgazione (rispetto del *principio n.14 - Pubblicità*);
- il consuntivo, come i documenti di rendiconto dell'attività di programmazione ad esso collegati, sono stati predisposti seguendo dei criteri di imputazione ed esposizione che hanno privilegiato, in presenza di eventuali dubbi o ambiguità interpretative, il contenuto sostanziale del fenomeno finanziario o economico sottostante piuttosto che l'aspetto puramente formale (rispetto del *principio n.18 - Prevalenza della sostanza sulla forma*).

### 1.2 Criterio generale di attribuzione dei valori contabili

Il rendiconto, al pari degli allegati ufficiali, è stato redatto secondo i principi contabili ufficiali che garantiscono, in virtù della loro corretta applicazione, la comparabilità tra i consuntivi dei diversi esercizi. In particolare:

- i documenti del sistema di bilancio relativi al rendiconto, hanno attribuito gli accertamenti di entrata e gli impegni di uscita ai rispettivi esercizi di competenza "potenziata", ciascuno dei quali coincide con l'anno solare (rispetto del *principio n.1 - Annualità*);
- il bilancio di questo ente, come il relativo rendiconto, è unico, dovendo fare riferimento ad un'amministrazione che si contraddistingue per essere un'entità giuridica unica. Come conseguenza di ciò, il complesso unitario delle entrate ha finanziato la totalità delle spese. Solo nei casi di deroga espressamente previsti dalla legge, talune fonti di entrata sono state destinate alla copertura di determinate e specifiche spese (rispetto del *principio n.2 - Unità*);
- il sistema di bilancio, relativamente al rendiconto, comprende tutte le finalità ed i risultati della gestione nonché i valori finanziari, economici e patrimoniali riconducibili a questa amministrazione, in modo da fornire una rappresentazione veritiera e corretta della complessa attività amministrativa prevista ed attuata nell'esercizio. Eventuali contabilità separate, se presenti in quanto espressamente ammesse dalla norma contabile, sono state ricondotte al sistema unico di bilancio entro i limiti temporali dell'esercizio (rispetto del *principio n.3 - Universalità*);
- tutte le entrate, con i relativi accertamenti, sono state iscritte in bilancio al lordo delle spese sostenute per la riscossione e di altre eventuali oneri ad esse connesse. Allo stesso tempo, tutte le uscite, con i relativi impegni, sono state riportate al lordo delle correlate entrate, senza ricorrere ad eventuali compensazioni di partite (rispetto del *principio n.4 - Integrità*).



## 2 CONTO DEL BILANCIO E CONTO DEL PATRIMONIO

### 2.1 Rendiconto d'esercizio ed effetti sul bilancio

La capacità di spendere secondo il programma adottato (efficienza), l'attitudine ad utilizzare le risorse in modo da soddisfare le esigenze della collettività (efficacia) e la perizia richiesta per conseguire gli obiettivi spendendo il meno possibile (economicità) devono essere compatibili con la conservazione nel tempo dell'equilibrio tra entrate e uscite. Questo obiettivo va prima rispettato a preventivo, mantenuto durante la gestione e poi conseguito anche a consuntivo, compatibilmente con la presenza un certo grado di incertezza che comunque contraddistingue l'attività. Ma il risultato finanziario, economico e patrimoniale di ogni esercizio non è un'entità autonoma perchè va ad inserirsi in un percorso di programmazione e gestione che valica i limiti temporali dell'anno solare. L'attività di gestione, infatti, è continuativa nel tempo per cui esiste uno stretto legame tra i movimenti dell'esercizio chiuso con il presente rendiconto e gli stanziamenti del bilancio triennale successivo. Questi ultimi, sono direttamente interessati dai criteri di imputazione contabile degli accertamenti di entrata e degli impegni di spesa adottati (criterio di competenza potenziata) e, soprattutto, dall'applicazione della tecnica contabile del fondo pluriennale vincolato (FPV).

Gli effetti di un esercizio, anche se completamente chiuso, si ripercuotono comunque sulle decisioni di entrata e spesa dell'immediato futuro e ne rappresentano l'eredità contabile. Si tratta di aspetti diversi, come la sintesi dei dati finanziari di consuntivo, la composizione del risultato di amministrazione, la consistenza patrimoniale e la situazione dei parametri di deficit strutturale. Si tratta di elementi ed informazioni che possono avere un impatto importante sul mantenimento degli equilibri sostanziali di bilancio, per cui la valutazione sul grado della loro sostenibilità nel tempo, alla luce delle informazioni al momento disponibili, rientra a pieno titolo nel contenuto della Nota integrativa.

Di seguito riportiamo gli spunti riflessivi e le valutazioni su ciascuno di questi aspetti.

### 2.2 Sintesi dei dati finanziari a consuntivo

Il quadro riporta il risultato di amministrazione dell'esercizio e ne individua l'esito finanziario, prodotto dal simultaneo concorso della gestione di competenza e da quella dei residui. Il fondo finale di cassa è ottenuto sommando la giacenza iniziale con le riscossioni che si sono verificate nell'esercizio e sottraendo i pagamenti effettuati nello stesso intervallo di tempo. Queste operazioni comprendono i movimenti di denaro che hanno impiegato risorse dell'anno (incassi e pagamenti in competenza) o rimanenze di esercizi precedenti (incassi e pagamenti su residui). I residui attivi e passivi, infine, individuano le posizioni creditorie e debitorie di fine esercizio mentre la consistenza del fondo pluriennale vincolato (FPV/U), se costituito, denota la presenza di impegni di spesa già finanziati ma imputati in esercizi futuri, in dipendenza del loro grado di esigibilità non riconducibile all'esercizio dell'attuale rendiconto. Riguardo alla consistenza finale del fondo pluriennale vincolato è importante notare come questo importo produce effetti automatici sugli stanziamenti del triennio successivo, dato che il valore assunto dal FPV/U si ripercuote in modo automatico sulla consistenza iniziale del FPV/E stanziato nell'esercizio successivo.

Partendo da questi dati e delle informazioni al momento disponibili, si può ragionevolmente affermare che il risultato, come di seguito riportato, non produce né produrrà nell'immediato effetti distorsivi tali da alterare il normale processo di pianificazione, aggiornamento e gestione delle previsioni di entrata e uscita relative al bilancio in corso. L'ente, nel caso in cui questa condizione dovesse venire meno per il sopraggiungere di situazioni di sofferenza dovute al verificarsi di fenomeni non ancora manifestati e riconducibili ad esercizi precedenti, potrà intervenire con tempestività e ricorrere, ove la situazione lo dovesse richiedere, all'operazione di salvaguardia degli equilibri di bilancio prevista dall'attuale quadro normativo.

Calcolo del risultato di amministrazione (Estratto dall'allegato "a" al Rendiconto, prima parte)	Rendiconto 2017		Totale
	Residui	Competenza	
Fondo di cassa iniziale (+)	4.849.369,72	-	4.849.369,72
Riscossioni (+)	2.704.063,89	13.693.082,46	16.397.146,35
Pagamenti (-)	2.333.947,80	12.735.567,11	15.069.514,91
Situazione contabile di cassa			6.177.001,16
Pagamenti per azioni esecutive non regolarizzate al 31.12 (-)			0,00
Fondo di cassa finale			<b>6.177.001,16</b>
Residui attivi (+)	1.983.131,41	3.331.268,48	5.314.399,89
Residui passivi (-)	340.527,75	2.517.304,15	2.857.831,90
Risultato contabile (al lordo FPV/U)			<b>8.633.569,15</b>
FPV per spese correnti (FPV/U) (-)			569.453,84
FPV per spese in C/capitale (FPV/U) (-)			2.650.972,98
<b>Risultato effettivo</b>			<b>5.413.142,33</b>

### 2.3 Composizione del risultato di amministrazione

Il risultato di amministrazione è stato calcolato e poi scomposto nelle singole componenti (fondi accantonati, vincolati, destinati agli investimenti, non vincolati), e questo al fine di conservare l'eventuale vincolo di destinazione dei singoli elementi costituenti. Il margine di azione nell'utilizzare il risultato di amministrazione dell'esercizio precedente, infatti, dipende proprio da questi fattori. Per quanto riguarda la scomposizione del risultato nelle *componenti elementari*, la quota di avanzo accantonata è costituita da economie sugli

stanziamenti in uscita del fondo crediti di dubbia esigibilità e da quelle, sempre nel versante della spesa, relative alle eventuali passività potenziali (fondi spese e fondi rischi). La quota vincolata è invece prodotta dalle economie su spese finanziate da entrate con obbligo di destinazione imposto dalla legge o dai principi contabili, su spese finanziate da mutui e prestiti contratti per la copertura di specifici investimenti, da economie di uscita su capitoli coperti da trasferimenti concessi per finanziare interventi con destinazione specifica, ed infine, da spese finanziate con entrate straordinarie su cui è stato attribuito un vincolo su libera scelta dell'ente.

Per quanto riguarda il procedimento seguito per la stesura del rendiconto, si è proceduto a determinare il *valore contabile del risultato di amministrazione* applicando valutazioni prudenziali sulla scorta dei dati contabili al momento esistenti, compatibilmente con il rispetto delle norme di riferimento. La conclusione di questo procedimento, già esposta con le risultanze finali del precedente prospetto, ha portato ad escludere la presenza di un disavanzo accertato o emergente, circostanza, questa, che avrebbe comportato l'iscrizione di pari importo tra le spese del nuovo bilancio, e ciò al fine di ripianare la perdita riconducibile ad esercizi precedenti.

Oltre a questo aspetto, la verifica ha interessato anche la *composizione interna del risultato* in modo da escludere che al suo interno, pur in presenza di un risultato apparentemente positivo (importo finale esposto nel precedente prospetto), non vi fossero delle quote oggetto di vincolo superiori all'ammontare complessivo del risultato contabile. Anche in questo secondo caso, infatti, l'ente sarebbe obbligato a ripianare questa quota, riconducibile alla mancata copertura dei vincoli, con l'applicazione di pari importo alla parte spesa del bilancio, sotto forma di disavanzo destinato al ripristino contabile dei vincoli.

Relativamente al bilancio di previsione in corso, pertanto, sarà possibile utilizzare la quota del risultato costituita dai fondi vincolati e dalle somme accantonate, oltre che la parte dell'avanzo originata dalle altre componenti, diverse da quelle vincolate.

Il prospetto mostra la composizione sintetica del risultato mentre il dettaglio (elenco analitico delle singole voci) è riportato nel corrispondente allegato obbligatorio al rendiconto, a cui pertanto si rinvia.

<b>Composizione del risultato di amministrazione</b> (Estratto dall'allegato "a" al Rendiconto, seconda parte)		Rendiconto 2017
<b>Risultato di amministrazione</b>		
Risultato di amministrazione al 31.12.17	(a)	<b>5.413.142,33</b>
<b>Composizione del risultato e copertura dei vincoli</b>		
<b>Vincoli sul risultato</b>		
Parte accantonata	(b)	2.465.983,91
Parte vincolata	(c)	1.374.439,31
Parte destinata agli investimenti	(d)	450.000,00
Vincoli complessivi		<b>4.290.423,22</b>
<b>Verifica sulla copertura effettiva dei vincoli</b>		
Risultato di amministrazione		5.413.142,33
Vincoli complessivi		4.290.423,22
Differenza (a-b-c-d) (e)		<b>1.122.719,11</b>
Eccedenza dell'avanzo sui vincoli		1.122.719,11
Disavanzo da ripianare per il ripristino dei vincoli		-

## 2.4 Consistenza patrimoniale

(Vers.118) Lo stato patrimoniale sintetizza, prendendo in considerazione i macro aggregati di sintesi, la ricchezza complessiva dell'ente, ottenuta dalla differenza tra il valore delle attività e delle passività. Il prospetto si sviluppa in senso verticale con una serie di classi che descrivono le voci riclassificate in virtù del loro grado di liquidità, inteso come la capacità del singolo cespite di trasformarsi in modo più o meno rapido in denaro. Per questo motivo il modello contabile indica, in sequenza, le immobilizzazioni (suddivise in immateriali, materiali e finanziarie), seguite dall'attivo circolante (composto dalle rimanenze, dai crediti, dalle attività finanziarie non immobilizzate e dalle disponibilità liquide) e dai ratei e risconti attivi. Anche il prospetto del passivo si sviluppa in senso verticale con una serie di classi definite secondo un criterio diverso, però, da quello adottato per l'attivo, dato che non viene considerato il grado di esigibilità della passività (velocità di estinzione della posta riclassificata in passività a breve, medio e lungo termine) ma la natura stessa dell'elemento. Per questo motivo sono indicati in progressione il patrimonio netto, i conferimenti, i debiti e, come voce di chiusura, i ratei ed i risconti passivi. La differenza tra attivo e passivo mostra il patrimonio netto, e quindi la ricchezza netta posseduta. Si tratta, naturalmente, di un valore puramente teorico dato che non è pensabile che un ente pubblico smobilizzi interamente il suo patrimonio per cederlo a terzi. Questa possibilità, infatti, appartiene al mondo dell'azienda privata e non all'ente locale, dove il carattere istituzionale della propria attività, entro certi limiti (mantenimento degli equilibri di bilancio) è prevalente su ogni altra considerazione di tipo patrimoniale.

Per quanto riguarda il patrimonio netto riportato nel modello, questo ha assunto un valore positivo (eccedenza dell'attivo sul passivo) e denota una situazione di equilibrio, mentre il successivo prospetto è stato predisposto considerando i dati l'ultimo inventario al momento disponibile.

La situazione, come più sotto riportata e sulla base alle informazioni al momento disponibili, non richiede alcun intervento correttivo urgente, tale quindi da alterare il normale processo di gestione del bilancio successivo. Ulteriori valutazioni d'insieme, con l'adozione dei possibili provvedimenti migliorativi, saranno riformulate solo in seguito all'esito del normale svolgimento dell'attività di monitoraggio e controllo sulla gestione.

Attivo	2017	Passivo	2017
Crediti verso P.A. fondo di dotazione	0,00	Fondo di dotazione	36.948.195,81
Immobilizzazioni immateriali	156.533,14	Riserve	4.764.388,73
Immobilizzazioni materiali	65.657.189,78	Risultato economico d'esercizio	1.830.961,13
Altre immobilizzazioni materiali	0,00	Patrimonio netto	43.543.545,67
Immobilizzazioni finanziarie	6.700.065,80		
Rimanenze	0,00	Fondo per rischi ed oneri	0,00
Crediti	5.318.417,89	Trattamento di fine rapporto	0,00
Attività finanziarie non immobilizzate	0,00	Debiti	1.463.313,63
Disponibilità liquide	6.177.001,16	Ratei e rconti passivi	39.006.400,15
Ratei e rconti attivi	4.051,68	Passivo (al netto PN)	40.469.713,78
Totale	<b>84.013.259,45</b>	Totale	<b>84.013.259,45</b>

## 2.5 Parametri di deficit strutturale

I parametri di deficit, meglio individuati come indicatori di sospetta situazione di deficitarietà strutturale, sono particolari tipi di indice previsti dal legislatore e applicati nei confronti di tutti gli enti locali. Il significato di questi valori è fornire agli organi centrali un indizio, anche statistico, che riveli il grado di solidità della situazione finanziaria dell'ente o, per meglio dire, che indichi l'assenza di una condizione di pre-dissesto. Secondo la norma, infatti, sono considerati in condizioni strutturalmente deficitaria gli enti che presentano gravi e incontrovertibili condizioni di squilibrio individuate dalla presenza di almeno la metà degli indici con un valore non coerente (fuori media) con il dato di riferimento nazionale.

Gli indicatori presi in considerazione, se difformi dal valore di riferimento, sono i seguenti:

- valore negativo del risultato contabile di gestione (a);
- volume dei residui attivi di nuova formazione provenienti dalla gestione di competenza dei titoli I e III (b);
- ammontare dei residui attivi provenienti dalla gestione dei residui attivi di cui al titolo I e al titolo III rapportata agli accertamenti della gestione di competenza delle entrate dei medesimi titoli I e III (c);
- volume dei residui passivi provenienti dal titolo I rispetto gli impegni della medesima spesa corrente (d);
- esistenza di procedimenti di esecuzione forzata (e);
- spesa di personale rispetto al volume complessivo delle entrate correnti dei titoli I, II e III (f);
- debiti di finanziamento non assistiti da contribuzioni rispetto alle entrate correnti (g);
- consistenza debiti fuori bilancio riconosciuti nell'esercizio rispetto agli accertamenti delle entrate correnti (h);
- esistenza al 31 dicembre di anticipazioni di tesoreria non rimborsate rispetto alle entrate correnti (i);
- alienazione di beni patrimoniali e/o avanzo di amministrazione rispetto alla spesa corrente movimentati in seguito all'operazione di salvaguardia degli equilibri di bilancio (l).

La situazione di deficitarietà strutturale, se presente, può ridurre i margini discrezionali richiesti per formare il nuovo bilancio. Il prospetto è stato predisposto considerando i dati l'ultimo rendiconto disponibile.

La situazione, come più sotto riportata e sulla base alle informazioni al momento disponibili, non richiede alcun intervento correttivo urgente, tale quindi da alterare il normale processo di programmazione del nuovo bilancio. Ulteriori valutazioni d'insieme, con l'adozione dei possibili provvedimenti migliorativi, saranno riformulate solo in seguito all'esito del normale svolgimento dell'attività di monitoraggio e controllo sulla gestione.

Denominazione indicatore	2017	
	Nella media	Fuori media
Risultato contabile di gestione rispetto entrate correnti	X	
Residui entrate proprie rispetto entrate proprie	X	
Residui attivi entrate proprie rispetto entrate proprie	X	
Residui complessivi spese correnti rispetto spese correnti	X	
Procedimenti di esecuzione forzata rispetto spese correnti	X	
Spese personale rispetto entrate correnti	X	
Debiti di finanziamento non assistiti rispetto entrate correnti	X	
Debiti fuori bilancio rispetto entrate correnti	X	
Anticipazioni tesoreria non rimborsate rispetto entrate correnti	X	
Misure di ripiano squilibri rispetto spese correnti	X	

## 2.6 Altre considerazioni su bilancio e patrimonio

Non ci sono considerazioni tecniche o valutazioni particolari da segnalare su altri aspetti inerenti il conto del bilancio e il conto del patrimonio, in aggiunta o ad integrazione di quanto già riportato in questa sezione della Nota integrativa.

**Commento ai Parametri di deficitarietà**

Il ministero delle Finanze, con atto di indirizzo del 20.02.2018, ha individuato delle soglie assunte da ciascun indicatore nel Piano allegato al rendiconto, al fine di sostituire il modello dei parametri di deficitarietà di cui al D.M. 13.02.2013, il cui rispetto determina l'assenza di tali rischi. Le soglie individuate sono quelle riportate nella tabella che segue, da cui si evince il rispetto di tutti i parametri degli indicatori assunti quali soglie di verifica. Si ritiene opportuno comunque calcolare i parametri anche secondo il modello di cui al D.M. 13.02.2013 che si allega al Rendiconto.

PARAMETRO	Codice indicatore	Soglia	Positività*	Indicatore Comune di Casalgrande
P1	1.1	47,00	se >	24,00
P2	2.8	26,00	se <	67,00
P3	3.2	0,00	se >	0,00
P4	10.3	15,00	se >	0,10
P5	12.4	1,20	se >	0,00
P6	13.1	1,00	se >	0,00
P7	13.2+13.3	0,60	se>	0,00
P8	Capacità riscossione	55,00	se<	76,00

\*intesa come indicatore di deficitarietà

### 3 SITUAZIONE CONTABILE A RENDICONTO

#### 3.1 Equilibri finanziari e principi contabili

Il sistema articolato del bilancio identifica gli obiettivi, destina le risorse nel rispetto del pareggio generale tra risorse attribuite (entrate) e relativi impieghi (uscite) e separa, infine, la destinazione della spesa in quattro diverse tipologie: la gestione corrente, gli interventi negli investimenti, l'utilizzo dei movimenti di fondi e la registrazione dei servizi per conto terzi. I modelli di bilancio e rendiconto adottano la stessa suddivisione.

Partendo da queste linee conduttrici, i documenti contabili originari erano stati predisposti rispettando le norme che impongono il pareggio tra gli stanziamenti complessivi in termini di competenza e cassa, quest'ultima relativa al solo primo anno del triennio. Questa corrispondenza è stata poi mantenuta durante la gestione attraverso la rigorosa valutazione sia dei principali flussi di risorse in entrata che delle corrispondenti previsioni di spesa (rispetto del *principio n.15 - Equilibrio di bilancio*).

Gli stanziamenti del bilancio, avendo carattere autorizzatorio ed identificando il limite per l'assunzione degli impegni, sono stati dimensionati e poi aggiornati (variazioni di bilancio) in modo da garantire l'imputazione delle obbligazioni attive e passive nei rispettivi esercizi. Di conseguenza, le corrispondenti previsioni hanno tenuto conto che, per obbligo di legge, le obbligazioni giuridicamente perfezionate devono essere imputate nell'esercizio in cui l'obbligazione andrà poi a scadere (rispetto del *principio n.16 - Competenza finanziaria*).

Nel predisporre i documenti di rendiconto non si è ignorato che i prospetti ufficiali esprimono anche la dimensione finanziaria di fatti economici valutati in via preventiva. La scomposizione del bilancio nelle previsioni dei singoli capitoli (Piano esecutivo di gestione), pertanto, è stata formulata in modo da considerare che i fatti di gestione dovevano rilevare, a rendiconto, anche l'aspetto economico dei movimenti (rispetto del *principio n.17 - Competenza economica*).

La situazione di iniziale equilibrio tra entrate e uscite è stata oggetto di un costante monitoraggio tecnico in modo da garantire che con le variazioni di bilancio fossero conservati gli equilibri e mantenuta la copertura delle spese correnti ed il finanziamento degli investimenti. Con l'attività di gestione, e il conseguente accertamento delle entrate e impegno delle spese, gli stanziamenti si sono tradotti in accertamenti ed impegni. A rendiconto, pertanto, la situazione di equilibrio (pareggio di bilancio) che continua a riscontrarsi in termini di stanziamenti finali non trova più corrispondenza con i corrispondenti movimenti contabili di accertamento ed impegno, creando così le condizioni per la formazione di un risultato di competenza che può avere segno positivo (avanzo) o negativo (disavanzo).

Il prospetto, limitato alla sola competenza, riporta la situazione in termini di stanziamenti e di relativo risultato.

<b>Equilibrio di bilancio 2017</b> (Stanziamenti finali)	<b>Entrate</b> (+)	<b>Uscite</b> (-)	<b>Risultato</b> (+/-)
Corrente	14.318.015,37	14.318.015,37	0,00
Investimenti	3.783.926,83	3.783.926,83	0,00
Movimento di fondi	0,00	0,00	0,00
Servizi per conto di terzi	1.969.000,00	1.969.000,00	0,00
<b>Totale</b>	<b>20.070.942,20</b>	<b>20.070.942,20</b>	<b>0,00</b>

<b>Risultato di competenza 2017</b> (Accertamenti / Impegni)	<b>Entrate</b> (+)	<b>Uscite</b> (-)	<b>Risultato</b> (+/-)
Corrente	14.806.397,32	13.366.981,92	1.439.415,40
Investimenti	3.379.804,40	3.368.408,26	11.396,14
Movimento di fondi	0,00	0,00	0,00
Servizi per conto di terzi	1.737.907,90	1.737.907,90	0,00
<b>Totale</b>	<b>19.924.109,62</b>	<b>18.473.298,08</b>	<b>1.450.811,54</b>

#### 3.2 Composizione ed equilibrio del bilancio corrente

Il bilancio è stato costruito e poi aggiornato distinguendo la parte corrente dagli investimenti, proprio in considerazione della diversa natura e funzione dei due ambiti d'azione. In particolare, nel configurare il bilancio corrente, composto dalle entrate e uscite destinate a garantire il funzionamento dell'ente, è stata rispettata la regola che impone il pareggio, in termini di previsioni di competenza, delle spese previste in ciascun anno con altrettante risorse di entrata.

Per attribuire gli importi ai *rispettivi esercizi* è stato seguito il criterio della *competenza potenziata* il quale prescrive che le entrate e le uscite correnti siano imputate negli esercizi in cui andranno a scadere le singole obbligazioni attive o passive. Partendo da questa premessa, gli stanziamenti sono stati allocati negli anni in cui questa condizione si sarebbe verificata e rispettando, quando le informazioni disponibili sulle uscite lo hanno consentito, la progressione temporale nell'esecuzione delle forniture oppure, in via generale, i tempi di prevista maturazione dei debiti esigibili.

In particolare, i criteri di massima adottati per *imputare* la spesa corrente di competenza sono stati i seguenti:

- lo stanziamento con il relativo impegno è collocato nel medesimo esercizio solo se l'obbligazione passiva, sorta con il perfezionamento del procedimento amministrativo, è interamente esigibile nello stesso anno;
- per le sole uscite finanziate da entrate a specifica destinazione, se la prestazione sarà eseguita in un arco di tempo superiore all'esercizio, è stato applicato il principio che richiede di stanziare tra le spese, con la tecnica del *fondo pluriennale vincolato* (FPV/U) e fino all'esercizio che precede il completamento della prestazione, un importo pari alla quota che diventerà esigibile solo in futuro (imputazione in C/esercizi futuri);

- sempre nelle situazioni appena descritte, la parte di spesa che si prevede sarà realizzata in ciascun anno, facendo così nascere per lo stesso importo un'obbligazione esigibile, è stata attribuita al programma di parte corrente di quello stesso esercizio.

Il *criterio di imputazione* riferito alla gestione corrente, prima riportato, è talvolta soggetto a specifiche deroghe previste dalla legge o introdotte dai principi contabili; questi aspetti particolari saranno affrontati nella sezione della Nota che descrive i criteri di valutazione e imputazione delle entrate e poi, in argomento separato, quelli relativi alle uscite.

Il prospetto mostra le poste che compongono l'equilibrio e il risultato corrente mentre la composizione analitica dello stesso è riportata nel corrispondente allegato obbligatorio al bilancio, a cui pertanto si rinvia. Per dare un corretto significato al risultato, l'eventuale avanzo di amministrazione e il FPV/E stanziati in entrata sono stati considerati "accertati" mentre il FPV/U stanziato in uscita è stato riportato come "impegnato".

Equilibrio bilancio corrente (Competenza)		Stanziamenti finali	Accertamenti e Impegni
<b>Entrate</b>			
Tributi (Tit.1/E)	(+)	11.132.108,58	11.366.937,20
Trasferimenti correnti (Tit.2/E)	(+)	687.326,33	659.028,18
Extratributarie (Tit.3/E)	(+)	2.111.127,27	2.115.963,25
Entrate correnti che finanziano investimenti	(-)	277.015,50	0,00
<b>Risorse ordinarie</b>		<b>13.653.546,68</b>	<b>14.141.928,63</b>
FPV per spese correnti (FPV/E)	(+)	641.468,69	641.468,69
Avanzo applicato a bilancio corrente	(+)	23.000,00	23.000,00
Entrate in C/capitale che finanziano spese correnti	(+)	0,00	0,00
Accensioni di prestiti che finanziano spese correnti	(+)	0,00	0,00
<b>Risorse straordinarie</b>		<b>664.468,69</b>	<b>664.468,69</b>
<b>Totale</b>		<b>14.318.015,37</b>	<b>14.806.397,32</b>
<b>Uscite</b>			
Spese correnti (Tit.1/U)	(+)	14.204.395,37	12.683.910,97
Spese correnti assimilabili a investimenti	(-)	0,00	0,00
Rimborso di prestiti (Tit.4/U)	(+)	113.620,00	113.617,11
<b>Impieghi ordinari</b>		<b>14.318.015,37</b>	<b>12.797.528,08</b>
FPV per spese correnti (FPV/U)	(+)	-	569.453,84
Disavanzo applicato a bilancio corrente	(+)	0,00	0,00
Spese investimento assimilabili a spese correnti	(+)	0,00	0,00
<b>Impieghi straordinari</b>		<b>0,00</b>	<b>569.453,84</b>
<b>Totale</b>		<b>14.318.015,37</b>	<b>13.366.981,92</b>
<b>Risultato</b>			
Entrate bilancio corrente	(+)	14.318.015,37	14.806.397,32
Uscite bilancio corrente	(-)	14.318.015,37	13.366.981,92
<b>Avanzo (+) o Disavanzo (-)</b>		<b>0,00</b>	<b>1.439.415,40</b>

### 3.3 Composizione ed equilibrio del bilancio investimenti

Anche le poste del bilancio degli investimenti sono state separate da quelle di parte corrente e ciò, al fine di garantire l'autonomo finanziamento di questi due comparti, così diversi per origine e finalità. Il bilancio degli interventi in conto capitale si compone dalle entrate e uscite destinate a finanziare l'acquisto, la fornitura, la costruzione o la manutenzione straordinaria di beni o servizi di natura durevole. In tale ambito, è stata rispettata la regola di carattere generale che impone all'ente la completa *copertura*, in termini di accertamento, delle spese previste con altrettante risorse in entrata.

Le spese di investimento, una volta ottenuto il finanziamento, sono state registrate negli anni in cui si prevede andranno a scadere le singole obbligazioni passive derivanti dal rispettivo contratto o convenzione. Le uscite in conto capitale, di norma, diventano impegnabili solo nell'esercizio in cui è esigibile la corrispondente spesa (principio della competenza potenziata).

I criteri generali seguiti per *imputare la spesa* di investimento sono stati i seguenti:

- l'intero stanziamento è collocato nel medesimo esercizio solo se è previsto che l'obbligazione passiva, sorta con la chiusura del procedimento amministrativo, è interamente esigibile nello stesso anno;
- se il crono-programma, che definisce lo stato di avanzamento dei lavori, prevede invece che l'opera sarà ultimata in un arco di tempo superiore all'esercizio, è stata applicata la regola che richiede di stanziare tra le spese, con la tecnica del *fondo pluriennale vincolato* (FPV/U) e fino all'esercizio che precede la fine dei lavori, un importo pari alla quota che diventerà esigibile solo in futuro (imputazione in C/esercizi futuri);
- sempre nella stessa ipotesi e salvo le eccezioni previste dalla norma, la parte di spesa che si prevede sarà realizzata in ciascun esercizio, facendo così nascere per lo stesso importo un'obbligazione esigibile, è stata attribuita al programma di parte investimento di quello stesso anno.

Per quanto riguarda invece il conseguimento dell'*equilibrio di parte investimenti* (competenza), questo è stato



raggiunto anche valutando, dove la norma lo consente, l'eventuale applicazione in entrata di una quota dell'avanzo a cui si aggiunge, per effetto della possibile imputazione ad esercizi futuri di spese in conto capitale finanziate da entrate a specifica destinazione, anche dello stanziamento in entrata del corrispondente fondo pluriennale (FPV/E).

I *criteri generali di imputazione* riferiti agli investimenti sono soggetti, in particolari casi, a specifiche deroghe previste dalla legge o introdotte dai principi contabili. Questi aspetti saranno affrontati nella sezione della Nota che descrive i criteri di valutazione delle entrate e poi, in argomento distinto, quelli relativi alle uscite.

Il prospetto mostra le poste che compongono l'equilibrio e il risultato degli investimenti mentre la composizione analitica dello stesso è riportata nel corrispondente allegato obbligatorio al bilancio, a cui pertanto si rinvia. Per dare un corretto significato al risultato, l'eventuale avanzo di amministrazione e il FPV/E stanziati in entrata sono stati considerati "accertati" mentre il FPV/U stanziato in uscita è stato riportato come "impegnato".

<b>Equilibrio bilancio investimenti</b> (Competenza)		<b>Stanziamenti finali</b>	<b>Accertamenti e Impegni</b>
<b>Entrate</b>			
Entrate in conto capitale (Tit.4/E)	(+)	1.271.621,34	1.144.514,41
Entrate in conto capitale che finanziano spese correnti	(-)	0,00	0,00
<b>Risorse ordinarie</b>		<b>1.271.621,34</b>	<b>1.144.514,41</b>
FPV per spese in C/capitale (FPV/E)	(+)	1.741.680,21	1.741.680,21
Avanzo applicato a bilancio investimenti	(+)	493.609,78	493.609,78
Entrate correnti che finanziano investimenti	(+)	277.015,50	0,00
Entrate da riduzione di attività finanziarie (Tit.5/E)	(+)	0,00	0,00
Entrate per rid. att. finanziarie assimilabili a movimenti di fondi	(-)	0,00	0,00
Entrate per accensione di prestiti (Tit.6/E)	(+)	0,00	0,00
Accensioni di prestiti che finanziano spese correnti	(-)	0,00	0,00
<b>Risorse straordinarie</b>		<b>2.512.305,49</b>	<b>2.235.289,99</b>
<b>Totale</b>		<b>3.783.926,83</b>	<b>3.379.804,40</b>
<b>Uscite</b>			
Spese in conto capitale (Tit.2/U)	(+)	3.783.926,83	717.435,28
Spese investimento assimilabili a spesa corrente	(-)	0,00	0,00
<b>Impieghi ordinari</b>		<b>3.783.926,83</b>	<b>717.435,28</b>
FPV per spese in C/capitale (FPV/U)	(+)	-	2.650.972,98
Spese correnti assimilabili a investimenti	(+)	0,00	0,00
Spese per incremento di attività finanziarie (Tit.3/U)	(+)	0,00	0,00
Spese per inc. att. finanziarie assimilabili a movimento di fondi	(-)	0,00	0,00
<b>Impieghi straordinari</b>		<b>0,00</b>	<b>2.650.972,98</b>
<b>Totale</b>		<b>3.783.926,83</b>	<b>3.368.408,26</b>
<b>Risultato</b>			
Entrate bilancio investimenti	(+)	3.783.926,83	3.379.804,40
Uscite bilancio investimenti	(-)	3.783.926,83	3.368.408,26
<b>Avanzo (+) o Disavanzo (-)</b>		<b>0,00</b>	<b>11.396,14</b>

### 3.4 Gestione dei movimenti di cassa

La regola contabile prescrive che il bilancio sia predisposto iscrivendo, nel solo primo anno del triennio, le previsioni di competenza accostate a quelle di cassa. Queste ultime, però, devono prendere in considerazione tutte le operazioni che si andranno a verificare nell'esercizio, indipendentemente dall'anno di formazione del credito (incasso) o del debito (pagamento). Il movimento di cassa riguarda pertanto l'intera gestione, residui e competenza. A rendiconto, la situazione di pareggio che si riscontra anche nelle previsioni definitive di competenza (stanziamenti di entrata e di uscita) non trova più riscontro nei corrispondenti movimenti, dove la differenza tra gli accertamenti ed impegni, non più in pareggio, indica il risultato conseguito dalla competenza, sotto forma di avanzo o disavanzo. Nel versante della cassa, invece, l'originaria consistenza iniziale (fondo di cassa iniziale) con la corrispondente previsione in entrata e uscita viene ad essere sostituita dai movimenti che si sono realmente verificati (incassi e pagamenti), determinando così la consistenza finale di cassa.

Per quanto riguarda gli adempimenti di natura strettamente formale, tutti i movimenti relativi agli incassi e pagamenti sono stati registrati, oltre che nelle scritture contabili dell'ente, anche nella contabilità del tesoriere, su cui per altro grava l'obbligo di tenere aggiornato il giornale di cassa e di conservare i corrispondenti documenti o flussi informatici giustificativi.

Il prospetto riporta la situazione dell'intero bilancio ed evidenzia sia il risultato della gestione della competenza che quello corrispondente ai flussi complessivi di cassa, con la relativa consistenza finale.

Gestione della cassa (Rendiconto)		Stanziameti finali di cassa	Riscossioni e Pagamenti
<b>Entrate</b>			
Tributi	(+)	13.009.117,43	11.259.501,54
Trasferimenti correnti	(+)	1.059.854,84	570.058,32
Extratributarie	(+)	2.690.346,13	2.062.459,19
Entrate in conto capitale	(+)	1.730.928,82	915.715,96
Riduzione di attività finanziarie	(+)	0,00	0,00
Accensione di prestiti	(+)	0,00	0,00
Anticipazioni da tesoriere/cassiere	(+)	0,00	0,00
Entrate C/terzi e partite giro	(+)	1.716.638,28	1.589.411,34
	Somma	20.206.885,50	16.397.146,35
FPV applicato in entrata (FPV/E)	(+)	-	-
Avanzo applicato in entrata	(+)	-	-
	Parziale	20.206.885,50	16.397.146,35
Fondo di cassa iniziale	(+)	4.849.369,72	4.849.369,72
	Totale	<b>25.056.255,22</b>	<b>21.246.516,07</b>
<b>Uscite</b>			
Correnti	(+)	15.593.409,97	12.332.120,60
In conto capitale	(+)	4.222.373,57	989.286,52
Incremento attività finanziarie	(+)	0,00	0,00
Rimborso di prestiti	(+)	113.620,00	113.617,11
Chiusura anticipazioni da tesoriere/cassiere	(+)	0,00	0,00
Spese C/terzi e partite giro	(+)	2.097.499,34	1.634.490,68
	Parziale	22.026.902,88	15.069.514,91
FPV stanziato in uscita (FPV/U)	(+)	-	-
Disavanzo applicato in uscita	(+)	-	-
	Totale	<b>22.026.902,88</b>	<b>15.069.514,91</b>
<b>Risultato</b>			
Totale entrate	(+)	25.056.255,22	21.246.516,07
Totale uscite	(-)	22.026.902,88	15.069.514,91
	Risultato di competenza	<b>3.029.352,34</b>	
	Fondo di cassa finale		<b>6.177.001,16</b>

### 3.5 Gestione dei residui

La chiusura del rendiconto è stata preceduta dalla ricognizione dei residui attivi e passivi relativi ad esercizi pregressi (riaccertamento ordinario) per verificare la fondatezza della rispettiva posizione giuridica originaria, il permanere nel tempo della posizione creditoria o debitoria, la corretta imputazione contabile in base al criterio di esigibilità dell'entrata e della spesa, ed infine, l'esatta collocazione nella rispettiva struttura contabile.

La ricognizione dei residui attivi ha permesso di individuare e gestire contabilmente le possibili situazioni dei crediti di dubbia e difficile esazione, di quelli riconosciuti assolutamente inesigibili, dei crediti riconosciuti insussistenti per la sopravvenuta estinzione legale del diritto o per l'indebito o erroneo accertamento originario del diritto al credito. La ricognizione sui residui passivi ha consentito invece di gestire contabilmente le situazioni relative ai residui passivi per il quale il corrispondente debito risultava essere insussistente o prescritto. I residui attivi riconosciuti assolutamente inesigibili o insussistenti per l'avvenuta legale estinzione (prescrizione) o per indebitato o erroneo accertamento del credito sono stati definitivamente eliminati e formalizzati nella delibera di riaccertamento ordinario dei residui, debitamente motivata.

Allo stesso tempo, i residui passivi riconosciuti insussistenti per l'avvenuta legale estinzione (prescrizione) o per indebitato o erroneo impegno di un'obbligazione non dovuta sono stati definitivamente eliminati dalle scritture e dai documenti di bilancio attraverso lo stesso provvedimento di riaccertamento ordinario dei residui. Per quanto riguarda quest'ultima operazione, nel caso in cui l'eliminazione o la riduzione del residuo passivo avesse interessato una spesa finanziata da un'entrata con un preciso vincolo di destinazione, si da fin d'ora atto che l'economia così determinata sarà gestita in modo separato per ripristinare così l'originario vincolo di destinazione (vincolo sull'avanzo di amministrazione).

Il prospetto riporta la situazione relativa alla gestione dei residui accostando la consistenza iniziale (inizio esercizio) con quella finale, successiva alle operazioni contabili di rendiconto (riaccertamento ordinario).



<b>Gestione dei residui</b> (Rendiconto)		<b>Residui iniziali</b> (01/01/17)	<b>Residui finali</b> (31/12/17)
<b>Residui attivi</b>			
Tributi	(+)	3.034.799,77	1.202.465,70
Trasferimenti correnti	(+)	411.403,52	214.531,37
Extratributarie	(+)	590.303,10	266.251,19
Entrate in conto capitale	(+)	471.307,48	296.551,79
Riduzione di attività finanziarie	(+)	0,00	0,00
Accensione di prestiti	(+)	0,00	0,00
Anticipazioni da tesoriere/cassiere	(+)	0,00	0,00
Entrate C/terzi e partite giro	(+)	19.314,57	3.331,36
<b>Totale</b>		<b>4.527.128,44</b>	<b>1.983.131,41</b>
<b>Residui passivi</b>			
Correnti	(+)	2.126.445,09	256.941,47
In conto capitale	(+)	491.525,01	49.965,92
Incremento attività finanziarie	(+)	0,00	0,00
Rimborso di prestiti	(+)	0,00	0,00
Chiusura anticipazioni da tesoriere/cassiere	(+)	0,00	0,00
Spese C/terzi e partite giro	(+)	124.604,00	33.620,36
<b>Totale</b>		<b>2.742.574,10</b>	<b>340.527,75</b>

### 3.6 Altre considerazioni sulla situazione contabile

Non ci sono considerazioni tecniche o valutazioni particolari da segnalare su altri aspetti della situazione contabile di rendiconto, in aggiunta o ad integrazione di quanto già riportato in questa sezione della Nota integrativa.

## 4 ASPETTI DELLA GESTIONE CON ELEVATO GRADO DI RIGIDITÀ

### 4.1 Rilevanza e significatività di taluni fenomeni

I documenti ufficiali, e in particolare le relazioni esplicative, forniscono informazioni che sono utili anche per il processo decisionale, in grado quindi di influenzare le scelte degli utilizzatori per aiutarli a valutare gli eventi passati, presenti o futuri (significatività). In coerenza con questo approccio, è stato fatto uno sforzo affinché le informazioni di natura o contenuto rilevante, la cui omissione o errata presentazione avrebbe potuto influenzare le decisioni degli utilizzatori, avessero nel sistema di bilancio, e in particolare nella Nota integrativa, la giusta e necessaria visibilità (rilevanza). Si è cercato inoltre di dare maggior peso alle informazioni relative a poste con dimensione quantitativa e qualitativa rilevante, quest'ultima valutata sia in rapporto ai valori complessivi del bilancio che all'importanza strategica del fenomeno (rispetto del principio n.6 - *Significatività e rilevanza*).

Per quanto riguarda quest'ultimo aspetto, è stata prestata particolare attenzione ai fattori che manifestano un elevato grado di rigidità, individuando nel costo del personale, livello complessivo del debito, esposizione netta per interessi passivi, possesso di partecipazioni in società e disponibilità di enti strumentali, le dinamiche su cui è opportuno sviluppare un approfondimento. Si tratta di fenomeni che hanno un impatto strutturale nella complessa dinamica dell'equilibrio corrente, per cui la valutazione sul grado della loro sostenibilità nel tempo, tesa ad escludere il bisogno di interventi eccezionali che esulano dalla normale programmazione di bilancio e nella gestione del rendiconto, va ponderata e rientra, a pieno titolo, nel contenuto della Nota integrativa. Di seguito riportiamo gli spunti riflessivi e le valutazioni su ciascuno di questi aspetti.

### 4.2 Costo e dinamica del personale

Nella pubblica amministrazione, la definizione degli obiettivi generali e dei programmi è affidata agli organi di governo di estrazione politica mentre i dirigenti ed i responsabili dei servizi si occupano della gestione finanziaria, tecnica e amministrativa, compresa l'adozione degli atti che impegnano l'ente verso l'esterno. Dal punto di vista operativo, l'attività è invece svolta da una struttura articolata e composta da personale di diversa qualifica e specializzazione. Con un'organizzazione come questa, comune a tutte le aziende che operano nel ramo dei servizi, il costo del fattore umano è prevalente rispetto all'acquisto degli altri mezzi di produzione.

La spesa per il personale, infatti, con la sua dimensione finanziaria consistente, è il principale fattore di rigidità del bilancio corrente, dato che il margine di manovra nella gestione ordinaria si riduce quando il valore di questo parametro tende a crescere. Il costo totale degli stipendi (oneri diretti e indiretti) dipende dal numero e dal livello di inquadramento dei dipendenti assunti con contratto a tempo indeterminato, ed a cui va sommata l'incidenza dell'eventuale quota residuale dei soggetti impiegati con contratto a tempo determinato, o comunque, con un rapporto di lavoro flessibile.

La situazione di rendiconto, come riportata nel prospetto e sulla base delle informazioni al momento disponibili, rispetta i vincoli imposti dalle norme in materia di coordinamento della finanza pubblica e non richiede alcun intervento correttivo con carattere d'urgenza. I possibili provvedimenti migliorativi e/o correttivi, frutto di nuove e ulteriori valutazioni d'insieme, saranno ponderati ed eventualmente adottati solo in seguito al normale svolgimento dell'attività di monitoraggio e controllo sulla gestione.

<b>Personale</b> (Forza lavoro e spesa complessiva)		<b>Rendiconto 2017</b>
<b>Forza lavoro (numero)</b>		
Personale previsto (In pianta organica o dotazione organica)		92
	<b>Totale</b>	<b>92</b>
Dipendenti di ruolo in servizio		84
Dipendenti non di ruolo inservizio		8
	<b>Totale</b>	<b>92</b>
<b>Spesa corrente e personale a confronto (importo)</b>		
Spesa per il personale complessiva		3.085.171,95
Spesa corrente complessiva		12.683.910,97

### 4.3 Livello di indebitamento

La contrazione dei mutui, a partire dall'inizio dell'ammortamento e fino alla sua estinzione, comporta il pagamento delle quote annuali per l'interesse ed il rimborso progressivo del capitale. Questi importi costituiscono, a tutti gli effetti, spese del bilancio corrente da finanziare con altrettante risorse. L'equilibrio corrente si fonda, infatti, sull'accostamento tra le entrate di parte corrente (tributi, trasferimenti correnti, extratributarie) con le uscite della stessa natura (spese correnti e rimborso di prestiti). Trattandosi di un onere che non può essere più modificato, salvo il ricorso a complesse e onerose operazioni di rinegoziazione del prestito, la relativa spesa genera un aumento nel tempo del grado di rigidità del bilancio.

Ne consegue che la politica del ricorso al credito, come modalità di possibile attivazione delle opere pubbliche, è attentamente ponderata nei suoi risvolti finanziari e contabili. Questa analisi ha considerato sia la prospettiva di una possibile espansione futura del ricorso al credito che la valutazione dell'indebitamento esistente sull'attuale equilibrio di bilancio, come emerge dopo i dati del rendiconto.

La situazione, come riportata nel prospetto e sulla base delle informazioni al momento disponibili, non richiede alcun intervento correttivo con carattere d'urgenza. I possibili provvedimenti migliorativi e/o correttivi, frutto di

nuove ed ulteriori valutazioni d'insieme, saranno ponderati ed eventualmente adottati solo in seguito al normale svolgimento dell'attività di monitoraggio e controllo sulla gestione.

<b>Indebitamento complessivo</b> (Consistenza al 31.12)		<b>Rendiconto 2017</b>
Consistenza iniziale (01 gennaio)	(+)	819.563,87
Accensione	(+)	0,00
Rimborso	(-)	113.617,11
Variazioni da altre cause (rettifiche)	(+/-)	0,00
<b>Consistenza finale (31 dicembre)</b>		<b>705.946,76</b>

#### 4.4 Esposizione per interessi passivi

Il livello di indebitamento è una componente importante della rigidità del bilancio, dato che gli esercizi futuri dovranno finanziare il maggior onere per il rimborso delle quote annue di interesse e capitale con le normali risorse correnti. L'ente può assumere nuovi mutui o accedere ad altre forme di finanziamento disponibili sul mercato del credito solo se rispetta, in via preventiva, i limiti massimi imposti dal legislatore. L'importo annuale degli interessi passivi, sommato a quello dei mutui, dei prestiti obbligazionari e delle garanzie prestate, infatti, non può superare un determinato valore percentuale delle risorse relative ai primi tre titoli delle entrate. L'ammontare degli interessi passivi è conteggiato al netto dei corrispondenti contributi in conto interessi eventualmente ottenuti, dato che queste entrate riducono il peso dei nuovi interessi passivi sul corrispondente esercizio (costo netto). Anche in questo caso, come per l'indebitamento, l'approfondimento contabile effettuato dopo la chiusura del rendiconto ha valutato sia gli effetti indotti dal peso degli interessi passivi netti sull'attuale equilibrio finanziario che i risvolti che potrebbero derivare da una possibile espansione del ricorso al credito. La situazione, come riportata nel prospetto e sulla base delle informazioni al momento disponibili, non richiede alcun intervento correttivo con carattere d'urgenza. I possibili provvedimenti migliorativi e/o correttivi, frutto di nuove ed ulteriori valutazioni d'insieme, saranno ponderati ed eventualmente adottati solo in seguito al normale svolgimento dell'attività di monitoraggio e controllo sulla gestione.

<b>Verifica limite indebitamento annuale</b> (Situazione al 31-12)		<b>Rendiconto 2017</b>
<b>Esposizione massima per interessi passivi</b>		<b>2015</b>
<b>Entrate (rendiconto penultimo anno precedente)</b>		
Tributi (Tit.1/E)	(+)	11.245.129,81
Trasferimenti correnti (Tit.2/E)	(+)	961.203,93
Extratributarie (Tit.3/E)	(+)	2.323.935,75
<b>Entrate penultimo anno precedente</b>		<b>14.530.269,49</b>
<b>Limite massimo esposizione per interessi passivi</b>		
Percentuale massima di impegnabilità delle entrate		10 %
Limite teorico interessi		<b>1.453.026,95</b>
<b>Esposizione effettiva</b>		<b>2017</b>
<b>Interessi passivi</b>		
Interessi su mutui	(+)	35.914,45
Interessi su prestiti obbligazionari	(+)	0,00
Interessi per debiti garantiti da fideiussione prestata dall'ente	(+)	8.250,11
<b>Interessi passivi</b>		<b>44.164,56</b>
<b>Contributi in C/interessi</b>		
Contributi in C/interessi su mutui e prestiti	(-)	0,00
<b>Contributi C/interessi</b>		<b>0,00</b>
<b>Esposizione effettiva (interessi passivi al netto contributi)</b>		<b>44.164,56</b>
<b>Verifica prescrizione di legge</b>		<b>2017</b>
Limite teorico interessi	(+)	1.453.026,95
Esposizione effettiva (interessi passivi al netto contributi)	(-)	44.164,56
<b>Disponibilità residua per ulteriori interessi passivi</b>		<b>1.408.862,39</b>
<b>Rispetto del limite</b>		<b>Rispettato</b>

#### 4.5 Partecipazioni in società

La legge attribuisce all'ente la facoltà di gestire i servizi pubblici locali anche per mezzo di società private, direttamente costituite o partecipate, ed indica così un modulo alternativo di gestione rispetto alla classica azienda speciale. La forma societaria adottata, al pari del possibile fine lucrativo che di per sé non è in contrapposizione con il perseguimento di uno scopo pubblico, non ha alcun peso per conferire o meno al soggetto operante la natura pubblica. Le modalità di gestione dei servizi sono quindi lasciati alla libera scelta della pubblica amministrazione seppure nel rispetto di taluni vincoli dettati dall'esigenza di non operare una

distorsione nella concorrenza di mercato.

L'acquisizione o il mantenimento di una partecipazione, d'altro canto, vincola l'ente per un periodo non breve. Per questa ragione, le valutazioni poste in sede di stesura della Nota integrativa hanno interessato anche le partecipazioni, con riferimento alla situazione in essere dopo la disponibilità dei dati di rendiconto. In questo ambito, è stata posta particolare attenzione all'eventuale presenza di ulteriori fabbisogni di risorse che possono avere origine dalla condizione economica o patrimoniale degli eventuali rapporti giuridici consolidati.

La situazione, come riportata nel prospetto e sulla base delle informazioni al momento disponibili, non richiede alcun intervento correttivo con carattere d'urgenza. I possibili provvedimenti migliorativi e/o correttivi, frutto di nuove ed ulteriori valutazioni d'insieme, saranno ponderati ed eventualmente adottati solo in seguito al normale svolgimento dell'attività di monitoraggio e controllo sulla gestione.

- ACER - Azienda Casa Emilia-Romagna: forma giuridica Ente Pubblico non economico. Trattasi di ente strumentale partecipato - quota di partecipazione Comune di Casalgrande 2,19%;
- AGENZIA LOCALE PER LA MOBILITA': forma giuridica Società a responsabilità limitata - quota di partecipazione del Comune di Casalgrande: 1,97%;
- LEPIDA Spa: forma giuridica Società per azioni - quota di partecipazione del Comune di Casalgrande: 0,0016%.

Partecipazioni possedute dall'Ente	Azioni / quote possedute	Valore totale partecipazione	Cap. sociale partecipata	Quota % dell'Ente
Agac Infrastrutture Spa	2.850	2.850,00	120.000,00	2,375 %
Iren Spa	4.249.555	4.249.555,00	1.276.225.677,00	0,333 %
Piacenza Infrastrutture Spa	197.574	197.574,00	20.800.000,00	0,95 %
Banca Etica	30	1.575,00	46.601.993,00	0,003 %
Totale		<b>4.451.554,00</b>		

Denominazione Agac Infrastrutture Spa  
Attività svolta Forma giuridica: società per azioni

Denominazione Iren Spa  
Attività svolta Forma giuridica: società per azioni

Denominazione Piacenza Infrastrutture Spa  
Attività svolta Forma giuridica: società per azioni

Denominazione Banca Etica  
Attività svolta Forma giuridica: società cooperativa srl

#### 4.6 Disponibilità di enti strumentali

L'azienda speciale ha natura di ente pubblico economico strumentale, provvisto di autonomia imprenditoriale, che tende alla copertura dei costi di esercizio con la remunerazione dei fattori produttivi impiegati. L'azienda è istituzionalmente dipendente dall'ente, a cui si lega con vincoli assai stretti e relativi alla formazione degli organi, agli indirizzi, ai controlli ed alla vigilanza, al punto da costituire un elemento del sistema amministrativo facente capo all'ente territoriale. La personalità giuridica non trasforma l'azienda speciale in un soggetto privato ma solo la configura come un nuovo centro di imputazione dei rapporti giuridici, distinto dall'ente proprietario, e con una propria autonomia decisionale. Si tratta, pertanto, di organi strumentali intimamente collegati all'ente che le ha costituite e con gli stessi stringenti limiti posti al possibile svolgimento dell'attività al di fuori del territorio di appartenenza.

Al pari delle partecipazioni in società, la costituzione di un'entità giuridica strumentale vincola l'ente per un periodo non breve, portando con sé vantaggi ma anche problemi di sostenibilità nel tempo. In presenza di rapporti giuridici di questa natura, pertanto, le valutazioni che accompagnano la disponibilità dei dati di rendiconto, e con essi la stesura della Nota integrativa, ricalcano quanto già descritto per le partecipazioni.

La situazione, come riportata nel prospetto e sulla base delle informazioni al momento disponibili, non richiede alcun intervento correttivo con carattere d'urgenza. I possibili provvedimenti migliorativi e/o correttivi, frutto di nuove ed ulteriori valutazioni d'insieme, saranno ponderati ed eventualmente adottati solo in seguito al normale svolgimento dell'attività di monitoraggio e controllo sulla gestione.

#### Principali enti strumentali dell'Ente

Non ci sono enti strumentali da segnalare

#### 4.7 Costo dei principali servizi offerti al cittadino

La legge sostiene la potestà impositiva autonoma nel campo tariffario, garantendo così che le tasse, i diritti, le tariffe ed i corrispettivi sui servizi di propria competenza restino ancorati al territorio e ai cittadini che li hanno corrisposti. In questo ambito, l'ente è tenuto a richiedere agli effettivi beneficiari del servizio una contribuzione, anche a carattere non generalizzato, ad eccezione delle prestazioni gratuite per legge. A seconda della natura del servizio esiste una diversa articolazione della tariffa ed un sistema selettivo di abbattimento del costo per il cittadino utente.

Nel campo specifico dei servizi a domanda individuale, già in fase di formazione del bilancio è stata definita la misura percentuale dei costi complessivi di tutti i servizi che sarebbe stata finanziata da tariffe e contribuzioni. Le scelte di politica tariffaria, infatti, rientrano nell'ambito decisionale già richiamato nei principali documenti di

programmazione di inizio esercizio. Dopo la disponibilità dei risultati di rendiconto, pertanto, l'analisi dei dati contabili tende a verificare se, e in quale misura, detto obiettivo sia stato effettivamente raggiunto, garantendo così per i servizi presi in considerazione un grado di copertura della spesa complessiva coerente con gli obiettivi programmatici e, in ogni caso, tale da non avere impatti negativi sugli attuali equilibri di bilancio.

Con la medesima prospettiva sono stati anche valutati i risvolti finanziari di queste attività svolte in economia ed a favore del singolo cittadino. Particolare attenzione è stata data all'eventuale presenza di sopraccitate prescrizioni normative o di ulteriori vincoli negli acquisti di beni o servizi che potessero avere effetti negativi sul normale svolgimento delle attività e, più in generale, sulla sostenibilità di questi impegni economici a breve (bilancio in corso) e nel medio periodo (bilancio pluriennale).

La situazione, come riportata nel prospetto e sulla base delle informazioni al momento disponibili, non richiede alcun intervento correttivo con carattere d'urgenza. I possibili provvedimenti migliorativi e/o correttivi, frutto di nuove ed ulteriori valutazioni d'insieme, saranno ponderati ed eventualmente adottati solo in seguito al normale svolgimento dell'attività di monitoraggio e controllo sulla gestione. La percentuale complessiva di copertura dei costi è pari al 61,07%.

Principali servizi offerti al cittadino (Risultato)	Rendiconto 2017		Risultato
	Entrate	Uscite	
Asili Nido	285.039,78	744.811,43	-459.771,65
Refezione scolastica	574.608,70	662.903,63	-88.294,93
Totale	<b>859.648,48</b>	<b>1.407.715,06</b>	<b>-548.066,58</b>

#### 4.8 Altre considerazioni sulla gestione

Non ci sono considerazioni tecniche o valutazioni particolari da segnalare su altri aspetti della gestione con elevato grado di rigidità, in aggiunta o ad integrazione di quanto già riportato in questa sezione della Nota integrativa.

## 5 ASPETTI FINANZIARI O PATRIMONIALI MONITORATI

### 5.1 Monitoraggio di fenomeni comparabili nel tempo

Il bilancio di previsione, di cui questo rendiconto ne identifica il consuntivo, era nato dopo una interazione che avevano coinvolto i diversi soggetti che, a vario titolo e con diversa provenienza, dovevano poi interagire con l'amministrazione. Il risultato di questo confronto aveva contribuito a produrre il complesso dei documenti di programmazione. In particolare, gli stanziamenti del bilancio e la descrizione dei corrispondenti obiettivi erano stati strutturati in modo da garantire un sufficiente grado di *coerenza interna* tale da assicurare un nesso logico fra la programmazione ed i successivi atti di gestione. Si erano così creati i presupposti affinché questi ultimi, una volta adottati, fossero strumentali al perseguimento dei medesimi obiettivi. Allo stesso tempo, pur in presenza di un quadro normativo della finanza locale non sufficientemente stabile e definito, si era cercata una connessione funzionale, e quindi un adeguato grado di *coerenza esterna*, tra le decisioni di bilancio e le direttive strategiche emanate degli altri livelli di governo della pubblica amministrazione, sia territoriale che nazionale (rispetto del *principio n.10 - Coerenza*).

Un ulteriore passo nella medesima direzione è stato fatto ora, in sede di chiusura del rendiconto, cercando di consolidare la coerenza dei documenti contabili in modo da accentuare il grado di confrontabilità nel tempo delle informazioni di chiusura esercizio. In questa ottica, le poste contabili di rendiconto sono state valutate in modo da favorire la comparabilità dei fenomeni nel medio periodo. Le valutazioni di consuntivo, infatti, sia finanziarie che patrimoniali o economiche, sono state effettuate adottando dei criteri di stima che si prestino ad essere conservati nel corso degli anni, in modo da favorire così la comparabilità dei fenomeni in un orizzonte temporale sufficientemente ampio. Solo in questo modo i risultati di questo rendiconto costituiranno un utile punto di riferimento per le scelte di programmazione che saranno poi adottate a partire dal prossimo bilancio di previsione. L'eventuale cambiamento di criteri ormai consolidati allontanerebbe l'ente da questo obiettivo, per cui la modifica nei criteri deve avere natura eccezionale ed è stata adeguatamente motivata. L'eccezione a questa regola, ad esempio, si verifica in presenza di importanti cambiamenti nella formulazione dei principi contabili ormai consolidati, soprattutto se queste modifiche hanno natura o contenuto particolarmente rilevante (rispetto del *principio n.11 - Costanza*).

Nella prospettiva di agevolare la comparabilità delle informazioni nel tempo, per rendere così individuabili gli andamenti tendenziali riscontrabili a rendiconto, si è cercato, infine, di non stravolgere l'abituale modalità di rappresentazione dei fenomeni a consuntivo e di mantenere costanti, ove possibile, i criteri di valutazione adottati nel passato. L'eventuale cambiamento, giustificato da circostanze eccezionali per frequenza e natura, come nel caso di modifiche alle regole contabili, è stato messo in risalto nei singoli argomenti dalla Nota integrativa interessati dal fenomeno. Una modifica nel criterio di valutazione o di imputazione delle previsioni di bilancio aggiornate, come nell'accertamento dell'entrata o nell'impegno della spesa, infatti, rendono difficilmente comparabili i diversi esercizi rendendo molto difficoltoso, se non addirittura impossibile, l'analisi sulle tendenze che si sviluppano e si manifestano nell'arco del tempo (rispetto del *principio n.12 - Comparabilità e verificabilità*). Questo approccio nasce anche dall'esigenza di concentrare l'attenzione su taluni fenomeni finanziari o patrimoniali che, per loro natura o contenuto, sono valutabili in una prospettiva corretta solo se restano confrontabili nel tempo. Si tratta, in particolare, dell'avanzo applicato in entrata o del disavanzo stanziato in uscita, della gestione contabile del fondo pluriennale vincolato (FPV), della composizione del fondo pluriennale vincolato, del fondo pluriennale applicato al bilancio, del fondo crediti di dubbia esigibilità (FCDE), degli accantonamenti in fondi rischi e, solo se applicabili all'ente, dei vincoli previsti dal patto di stabilità interno.

La Nota integrativa riporta di seguito le considerazioni su ciascuno di questi aspetti.

### 5.2 Avanzo o disavanzo applicato in entrata

Il pareggio generale di bilancio è il risultato dalla corrispondenza tra la somma delle entrate, del fondo pluriennale vincolato (FPV/E) e dell'avanzo di amministrazione eventualmente applicato, a cui si contrappone il totale delle uscite che comprendono anche gli stanziamenti relativi al fondo pluriennale vincolato (FPV/U) ed il possibile disavanzo applicato per il ripianamento di deficit relativi ad esercizi pregressi o al saldo negativo prodotto dall'originario riaccertamento straordinario dei residui.

In termini di composizione, il risultato positivo di amministrazione si distingue in avanzo a destinazione vincolata e in avanzo a destinazione libera, dove la prima quota (vincolo) non rappresenta, di fatto, un avanzo ma è solo il risultato della somma di risorse momentaneamente rimosse dal bilancio (economie di spesa) che però devono essere prontamente riapplicate per ripristinare così l'originaria destinazione dell'entrata che le aveva finanziate oppure, in altri casi, di risorse che devono essere momentaneamente conservate nella forma di avanzo non applicabile, e quindi come una "riserva con un vincolo preciso di destinazione". È questo il caso delle quote accantonate del risultato che diventano utilizzabili solo a seguito del verificarsi dei rischi per fronteggiare i quali erano state accantonate. In un secondo tempo, quando si accerta che la spesa potenziale non può più verificarsi, la corrispondente quota del risultato di amministrazione può essere liberata dal vincolo. Più in concreto, si è in presenza di una *quota vincolata* del risultato di amministrazione quando esiste una legge o un principio contabile che individua un vincolo di specifica destinazione dell'entrata alla spesa, quando l'avanzo deriva da economie su mutui e prestiti contratti per il finanziamento di investimenti determinati, da economie su trasferimenti concessi a favore dell'ente per una specifica destinazione, oppure, da economie che hanno avuto origine da entrate straordinarie, non aventi natura ricorrente, su cui l'amministrazione ha poi formalmente attribuito una specifica destinazione. Nei casi appena descritti, l'applicazione del possibile avanzo all'entrata può avvenire solo rispettando questi vincoli.

Diverso è il caso della *quota libera del risultato* positivo, che può essere utilizzato dopo l'approvazione del rendiconto ma rispettando solo una generica scala di priorità nella sua possibile destinazione, che vede al primo posto la copertura dei debiti fuori bilancio, seguita dai provvedimenti necessari per la salvaguardia degli equilibri



di bilancio, il finanziamento degli investimenti, la copertura delle spese correnti a carattere non permanente e l'estinzione anticipata dei prestiti.

Venendo a considerazioni di carattere più generale si conferma, anche in sede di rendiconto, che l'applicazione a bilancio dell'avanzo del precedente esercizio, come la rideterminazione dello stesso per il possibile venire meno delle cause che avevano comportato l'iscrizione dei relativi vincoli, sono state attentamente ponderate prima di dare corso, durante l'esercizio, alle relative operazioni contabili di espansione della spesa.

Il prospetto mostra la composizione sintetica del risultato di amministrazione applicato, conforme a quanto iscritto nella parte entrata del bilancio di previsione ufficiale, a cui pertanto si rinvia.

Avanzo o disavanzo applicato (Corrente e Investimenti)	Rendiconto 2017	
	Stanz. finale	Av./Dis. applicato
<b>Avanzo applicato in entrata</b>		
Avanzo applicato a finanziamento bilancio corrente	(+) 23.000,00	23.000,00
Avanzo applicato a finanziamento bilancio investimenti	(+) 493.609,78	493.609,78
<b>Totale</b>	<b>516.609,78</b>	<b>516.609,78</b>
<b>Disavanzo applicato in uscita</b>		
Disavanzo applicato al bilancio corrente	(+) 0,00	0,00
<b>Totale</b>	<b>0,00</b>	<b>0,00</b>

### 5.3 Gestione contabile del fondo pluriennale vincolato

Gli impegni finanziati da entrate a specifica destinazione, di parte corrente o investimenti, sono imputati negli esercizi in cui l'obbligazione diventa esigibile. Questo comporta che lo stanziamento di spesa riconducibile all'originario finanziamento può essere ripartito pro-quota in più esercizi, situazione questa, che se non gestita con una soluzione contabile adeguata, porterebbe alla formazione di una componente di avanzo nell'anno in cui nasce il finanziamento (mancata imputazione dell'impegno) e di disavanzo (assenza del finanziamento della spesa) in quelli immediatamente successivi; e questo, fino alla completa imputazione dell'originaria previsione di spesa. Si tratta di una situazione a cui il legislatore ha cercato di porvi rimedio con una soluzione originale.

La tecnica che prevede l'impiego del *fondo pluriennale vincolato* ha proprio lo scopo di fare convivere l'imputazione della spesa secondo questo principio (competenza potenziata) con l'esigenza di evitare la formazione di componenti di avanzo o disavanzo artificiose, e questo, a partire dalla nascita del finanziamento e fino all'esercizio in cui la prestazione connessa con l'obbligazione passiva avrà termine. La normativa in materia contabile estende l'impiego della tecnica del fondo pluriennale anche a casistiche diverse da quelle connesse con spese finanziate da entrate a specifica destinazione, ma solo per limitati casi e circostanze particolari espressamente previste dalla legge. Non si tratta, pertanto, di un criterio generalizzato applicabile a tutte le casistiche di assunzione dell'impegno ma solo ad una cerchia ristretta di situazioni, tutte codificate dalla legge o espressamente regolamentate dai principi contabili, a cui l'ente deve fare riferimento.

Nelle situazioni come quella prospettata, lo stanziamento di spesa di ciascun anno è composto dalla quota di impegno che si prevede formerà oggetto di liquidazione (spesa esigibile nell'esercizio) e di quella la cui liquidazione maturerà solo nel futuro (spesa esigibile in uno qualsiasi degli esercizi successivi), con poche eccezioni richiamate dalla legge. Il legislatore ha quindi voluto evitare sul nascere la formazione di residui passivi che, nella nuova ottica, hanno origine solo da debiti effettivamente liquidi ed esigibili sorti nello stesso esercizio di imputazione contabile. Il fenomeno dell'accumulo progressivo di residui attivi e passivi di incerta esito e collocazione temporale, pertanto, non trova più spazio nel nuovo ordinamento degli enti locali. La soluzione indicata non è però esente da difficoltà di gestione.

Venendo ai *criteri adottati per la stesura del rendiconto*, la quota dell'originario impegno liquidabile nell'esercizio è stata prevista nella normale posta di bilancio delle spese mentre quella che non si è tradotta in debito esigibile nello stesso esercizio (quota imputabile in C/esercizi futuri) è stata invece collocata nella voce delle uscite denominata *fondo pluriennale vincolato*. L'importo complessivo di questo fondo (FPV/U), dato dalla somma di tutte le voci riconducibili a questa casistica, è stato poi ripreso tra le entrate del bilancio immediatamente successivo (FPV/E) in modo da garantire, sul nuovo esercizio, la copertura della parte dell'originario impegno rinviata al futuro. Viene così ad essere mantenuto in tutti gli anni del bilancio il pareggio tra l'entrata (finanziamento originario oppure fondo pluriennale vincolato in entrata) e la spesa complessiva dell'intervento previsto (somma dell'impegno imputato nell'esercizio di competenza più la parte rinviata al futuro; quest'ultima, collocata nelle poste riconducibili al fondo pluriennale di uscita).

Lo *stanziamento complessivo* delle voci riconducibili al fondo pluriennale in uscita (FPV/U) indica, pertanto, quella parte dell'impegno originario in cui l'esecuzione dell'obbligazione passiva è stata rinviata, secondo il piano di lavoro previsto (cronoprogramma per gli investimenti o previsione di liquidazione per le spese correnti finanziate da entrate a specifica destinazione) ad esercizi successivi.

Per quanto riguarda invece la *dimensione complessiva* assunta del fondo, questo importo è originato sia dai procedimenti di spesa sorti in esercizi precedenti (componente pregressa del FPV/U) che dalle previsioni di uscita riconducibili all'attuale bilancio (componente nuova del FPV/U). La somma delle due distinte quote indica il valore complessivo del fondo pluriennale al 31/12 di ciascun esercizio.

Il prospetto seguente mostra i *criteri di formazione* del fondo pluriennale vincolato con i conseguenti effetti sugli stanziamenti di questo rendiconto, sia in entrata che in uscita, seguito poi dalla dimostrazione dell'avvenuto mantenimento degli *equilibri di bilancio* conseguenti alla tecnica contabile adottata. Questo secondo aspetto (equilibri interni al FPV), visibile nella seconda parte del prospetto, è importante perché identifica come, e in quale misura, la tecnica del fondo pluriennale vincolato vada ad interagire con gli stanziamenti del bilancio, sia

in termini di entrata (finanziamento originario della spesa con entrate a specifica destinazione a cui va a sommarsi la copertura della spesa reimputata tramite l'applicazione in entrata del FPV/E) che di uscita (spesa stanziata sotto forma di FPV/U a cui va a sommarsi l'uscita imputata in modo definitivo sotto forma di impegni di chiusura del procedimento di spesa). Questa situazione, esposta nel prospetto relativamente al solo primo anno del triennio (rendiconto attuale), dal punto di vista della logica contabile è valida anche per gli esercizi successivi.

<b>Gestione contabile del FPV</b> (Situazione aggiornata)		Esercizio <b>2017</b>
FPV stanziato a bilancio dei rispettivi esercizi		
<b>Entrate</b>		
Fondo pluriennale vincolato applicato in entrata (FPV/E)		2.383.148,90
<b>Uscite</b>		
Fondo pluriennale vincolato stanziato in uscita (FPV/U)		3.220.426,82

#### 5.4 Composizione del FPV stanziato in uscita

Il fondo pluriennale vincolato è un *saldo finanziario* originato da risorse accertate in anni precedenti ma destinate a finanziare obbligazioni passive che diventeranno esigibili solo in esercizi successivi a quello in cui era sorto l'originario finanziamento. I criteri adottati per individuare le voci che alimentano il fondo sono quelli prescritti dal principio applicato alla contabilità finanziaria potenziata.

In particolare, sulla scorta delle informazioni disponibili, si è operata la stima dei tempi di realizzazione dell'intervento di investimento (crono programma) o di parte corrente (evasione degli ordini o esecuzione della fornitura di beni o servizi), entrambi finanziati da entrate a specifica destinazione. La spesa la cui esecuzione è attribuibile ad altro esercizio è stata poi ripartita e imputata pro-quota nell'anno in cui si ritiene andrà a maturare la corrispondente obbligazione passiva. In conseguenza di ciò, la parte di spesa che non è imputata nell'anno di *perfezionamento del finanziamento* (imputazione rinviata ad esercizi futuri) è stata riportata sia nelle uscite di quell'esercizio, alla voce riconducibile al fondo pluriennale vincolato (FPV/U) che, per esigenze di quadratura contabile, anche nella corrispondente voce di entrata (FPV/E) del bilancio immediatamente successivo. Questo approccio è stato riproposto in tutti gli anni successivi a quello di origine del finanziamento e fino all'ultimazione della prestazione (completa imputazione dell'originario impegno). Come espressamente previsto dalla norma contabile, gli stanziamenti di spesa iscritti nel fondo pluriennale di uscita (FPV/U) non sono stati oggetto di impegno contabile.

Come conseguenza di questo procedimento, e fatte salve le limitate deroghe espressamente previste per legge o in base ai principi contabili, l'attuale rendiconto riporta in uscita solo gli impegni di spesa che sono diventati completamente esigibili nel medesimo esercizio. Il prospetto mostra la composizione sintetica del fondo mentre il dettaglio è riportato nel corrispondente allegato obbligatorio al bilancio, a cui pertanto si rinvia.

Composizione del FPV stanziato in spesa (FPV/U)		Previsione		FPV/U <b>2017</b>
		FPV/U Tit.1	FPV/U Tit.2	
Num.	Denominazione missione			
1	Servizi generali e istituzionali	303.795,03	169.109,02	472.904,05
2	Giustizia	0,00	0,00	0,00
3	Ordine pubblico e sicurezza	0,00	0,00	0,00
4	Istruzione e diritto allo studio	46.689,00	0,00	46.689,00
5	Valorizzazione beni e attività culturali	5.270,40	0,00	5.270,40
6	Politica giovanile, sport e tempo libero	21.124,82	575.444,80	596.569,62
7	Turismo	0,00	0,00	0,00
8	Assetto territorio, edilizia abitativa	7.500,00	13.120,00	20.620,00
9	Sviluppo sostenibile e tutela ambiente	42.148,46	417.453,18	459.601,64
10	Trasporti e diritto alla mobilità	93.020,08	525.230,59	618.250,67
11	Soccorso civile	0,00	0,00	0,00
12	Politica sociale e famiglia	49.906,05	950.615,39	1.000.521,44
13	Tutela della salute	0,00	0,00	0,00
14	Sviluppo economico e competitività	0,00	0,00	0,00
15	Lavoro e formazione professionale	0,00	0,00	0,00
16	Agricoltura e pesca	0,00	0,00	0,00
17	Energia e fonti energetiche	0,00	0,00	0,00
18	Relazioni con autonomie locali	0,00	0,00	0,00
19	Relazioni internazionali	0,00	0,00	0,00
20	Fondi e accantonamenti	0,00	0,00	0,00
50	Debito pubblico	0,00	0,00	0,00
60	Anticipazioni finanziarie	0,00	0,00	0,00
FPV stanziato a bilancio corrente (FPV/U) (+)		569.453,84		569.453,84
FPV stanziato a bilancio investimenti (FPV/U) (+)			2.650.972,98	2.650.972,98
<b>Totale FPV/U stanziato</b>				<b>3.220.426,82</b>



## 5.5 Fondo pluriennale vincolato applicato in entrata

Il fondo pluriennale vincolato è soggetto alla medesima *suddivisione* adottata per il bilancio ufficiale, con la riclassificazione degli interventi tra parte corrente e investimenti, in modo da conservare la stessa destinazione che era stata attribuita dall'originario finanziamento. Questa distinzione nelle due componenti interessa sia il fondo applicato in entrata (FPV/E) che quello stanziato in spesa (FPV/U). Per quanto riguarda quest'ultimo, inoltre, l'importo complessivo è ripartito, come ogni altra spesa, nei vari programmi in cui si articola il bilancio. Altrettanto importante è la suddivisione del fondo collocato in entrata, ripartito tra le componenti destinate a coprire i corrispondenti stanziamenti di spesa corrente o investimento, riproponendo così la stessa metodologia già utilizzata per evidenziare l'eventuale quota di avanzo applicata all'esercizio. Nella sostanza, il fondo pluriennale riportato tra le entrate contribuisce a mantenere il pareggio di bilancio nella stessa misura e con la stessa metodologia che è adottata per applicare a bilancio il risultato di amministrazione positivo (avanzo). Il prospetto mostra la destinazione sintetica del fondo pluriennale in entrata, suddiviso nella componente corrente ed investimenti, come riportato nel modello ufficiale del bilancio, a cui pertanto si rinvia.

<b>Fondo pluriennale vincolato applicato in entrata (FPV/E)</b>		Rendiconto <b>2017</b>
FPV applicato a finanziamento bilancio corrente 2017 (FPV/E)	(+)	641.468,69
FPV applicato a finanziamento bilancio investimenti 2017 (FPV/E)	(+)	1.741.680,21
<b>Totale</b>		<b>2.383.148,90</b>

## 5.6 Consistenza del fondo crediti di dubbia esigibilità

Il fondo è costituito per neutralizzare, o quanto meno ridurre, l'impatto negativo sugli equilibri di bilancio generati dalla presenza di situazioni di sofferenza nelle obbligazioni attive. In questo contesto, i crediti di dubbia esigibilità possono essere definiti come "posizioni creditorie per le quali esistono *ragionevoli elementi* che fanno presupporre un difficile realizzo dovuto al simultaneo verificarsi di due distinte circostanze: incapacità di riscuotere e termini di prescrizione non ancora maturati".

La *dimensione iniziale* del fondo, determinata in sede di bilancio di previsione, era data dalla somma dell'eventuale componente accantonata con l'ultimo rendiconto (avanzo già vincolato per il finanziamento dei crediti di dubbia esigibilità) integrata da un'ulteriore quota stanziata con l'attuale bilancio, non soggetta poi ad impegno di spesa (risparmio forzoso). Si trattava di coprire con adeguate risorse, pertanto, sia l'ammontare dei vecchi crediti in sofferenza (residui attivi di rendiconto o comunque riferibili ad esercizi precedenti) che i crediti in corso di formazione con l'esercizio entrate (previsioni di entrata del nuovo bilancio). Come conseguenza di quest'ultimo aspetto, al fine di favorire la formazione di una quota di avanzo adeguata a tale scopo, si era provveduto ad iscrivere tra le uscite una posta non soggetta ad impegno, creando così una componente positiva nel futuro calcolo del risultato di amministrazione (risparmio forzoso). L'eventuale formazione di nuovi residui attivi di dubbia esigibilità (accertamenti dell'esercizio in corso), pertanto, non avrebbe prodotto effetti distorsivi sugli equilibri finanziari oppure, in ogni caso, questi effetti sarebbero stati attenuati.

La *dimensione definitiva* del fondo, calcolata in sede di rendiconto dello stesso esercizio, porta invece a ricalcolare l'entità complessiva del FCDE per individuare l'importo del risultato di amministrazione che deve essere accantonato a tale scopo, congelando una quota dell'avanzo di pari importo (avanzo a destinazione vincolata). Nella sostanza, si va a costituire uno specifico accantonamento assimilabile ad un fondo rischi con una tecnica che non consente di spendere la quota di avanzo corrispondente all'entità del fondo così costituito.

Se il risultato di amministrazione non è sufficiente a consentire l'accantonamento del FCDE rideterminato in sede di rendiconto, la quota mancante deve essere ripristinata stanziando nel bilancio di previsione successivo al rendiconto pari quota, importo che va pertanto ad aggiungersi allo stanziamento del FCDE già collocato in bilancio per fronteggiare la formazione di nuovi residui attivi.

L'ammontare del fondo calcolato a rendiconto dipende dall'andamento delle riscossioni in conto residui attivi che si è manifestato in ciascun anno dell'ultimo quinquennio rispetto all'ammontare complessivo dei crediti esistenti all'inizio del rispettivo esercizio. Questo conteggio (media del rapporto tra incassi e crediti iniziali) è applicato su ciascuna tipologia di entrata soggetta a possibili situazione di sofferenza ed è effettuato adottando liberamente una delle metodologie statistiche di calcolo alternative previste dalla norma.

Riguardo al *tipo di credito* oggetto di accantonamento, la norma lascia libertà di scelta delle tipologie oggetto di accantonamento, che possono essere costituite da aggregati omogenei come da singole posizioni creditorie.

Venendo ai *criteri effettivamente adottati* per la formazione del fondo, l'importo è stato quantificata dopo avere:

- individuato le categorie di entrate che possono dare luogo alla formazione di crediti dubbi;
- calcolato, per ciascuna categoria, la media tra gli incassi in conto residui attivi ed i rispettivi crediti di inizio esercizio riscontrati nell'ultimo quinquennio, e questo, nei tre tipi di procedimento ammesso, e cioè media semplice, rapporto tra la sommatoria ponderata degli incassi in conto residui attivi rispetto ai rispettivi crediti di inizio esercizio e, infine, media ponderata del rapporto tra incassi in conto residui attivi e crediti iniziali;
- scelto, tra le tre possibilità ammesse, la modalità di calcolo della media utilizzata per ciascuna tipologia di entrata oppure, indistintamente, per tutte le tipologie.

Per le entrate che negli esercizi precedenti all'adozione dei nuovi principi erano state *accertate per cassa*, si è invece valutata la possibilità di derogare al principio generare, come per altro ammesso, calcolando il fondo sulla base di dati extra-contabili in luogo dei criteri normali. In questo caso, infatti, i movimenti iscritti in contabilità negli anni del quinquennio non riportavano tutti i crediti effettivamente maturati ma solo la quota incassata in quell'esercizio. In altri termini, con il procedimento extra contabile si va a ricostruire l'entità effettiva dei crediti sorti in ciascun anno per includere nei rispettivi conteggi, oltre al movimento di cassa, anche la quota che non era stata incassata pur costituendo un credito verso terzi (ricostruzione extra contabile dell'ammontare

effettivo del credito verso terzi di ciascun esercizio).

Il quadro di riepilogo mostra la composizione sintetica del fondo a rendiconto mentre il dettaglio (suddivisione del fondo per titoli e tipologie) è riportata nel corrispondente allegato al rendiconto (allegato c), a cui pertanto si rinvia. La situazione, come riportata nel prospetto e sulla base delle informazioni al momento disponibili, non richiede alcun intervento correttivo con carattere d'urgenza sul bilancio di previsione immediatamente successivo. I possibili provvedimenti migliorativi e/o correttivi, frutto di nuove ed ulteriori valutazioni d'insieme, saranno ponderati ed eventualmente adottati solo in seguito al normale svolgimento dell'attività di monitoraggio e controllo sulla gestione.

<b>Accantonamento fondo crediti dubbia esigibilità</b> (Estratto dall'allegato "c" al Rendiconto)		Rendiconto <b>2017</b>
Tributi e perequazione		1.470.755,04
Trasferimenti correnti		0,00
Entrate extratributarie		506.676,06
Entrate in conto capitale		0,00
Riduzione di attività finanziarie		0,00
<b>Totale</b>		<b>1.977.431,10</b>

Denominazione	Tributi e perequazione
Contenuto e valutazioni	
Importo	1.470.755,04

Denominazione	Trasferimenti correnti
Contenuto e valutazioni	Non è stato accantonato alcun fondo
Importo	0,00

Denominazione	Entrate extratributarie
Contenuto e valutazioni	
Importo	506.676,06

Denominazione	Entrate in conto capitale
Contenuto e valutazioni	Non è stato accantonato alcun fondo
Importo	0,00

Denominazione	Riduzione di attività finanziarie
Contenuto e valutazioni	Non è stato accantonato alcun fondo
Importo	0,00

## 5.7 Accantonamenti in fondi rischi

La tecnica del risparmio forzoso, ottenuta con l'inserimento nel bilancio di specifiche poste non soggette poi ad impegno, produce una componente positiva nel calcolo del risultato di amministrazione del medesimo esercizio. Questo importo, qualificato come "componente accantonata", può essere destinato a formare alti tipi di fondi rischi destinati a coprire eventi la cui tempistica e dimensione non è sempre ben definita, come nel caso delle spese per cause legali, contenzioso e sentenze non ancora esecutive o all'indennità di fine mandato.

Per quanto riguarda il primo aspetto, in sede di bilancio di previsione era stata effettuata una ricognizione iniziale sul contenzioso legale in essere, quantificato l'onere presunto di chiusura della pratica per poi provvedere, ove la soluzione fosse stata necessaria ed i fondi già accantonati non adeguati o sufficienti, a stanziare in spesa ulteriori risorse non impegnabili. In casistiche come questa, infatti, la norma consente di accantonare il presunto fabbisogno di spesa in un unico esercizio o di ripartirlo in due o più annualità, e ciò al fine di attenuare l'iniziale impatto finanziario. Relativamente alla seconda casistica, sempre in sede di bilancio di previsione, era stata valutata l'opportunità di creare un fondo rischi per far fronte ad eventuali spese per indennità di fine mandato, con possibile imputazione su uno o più esercizi. La valutazioni effettuate in sede di bilancio, sono state riprese anche durante il processo di rendiconto per valutare se ci fossero le condizioni per procedere all'accantonamento di pari quota del risultato di amministrazione, onde costituire il fondo rischi.

Il quadro di riepilogo è stato predisposto alla fine di questo processo di valutazione, considerando i dati più recenti al momento disponibili. La situazione, come riportata nel prospetto e sulla base delle informazioni al momento disponibili, non richiede alcun intervento correttivo con carattere d'urgenza. I possibili provvedimenti migliorativi e/o correttivi, frutto di nuove ed ulteriori valutazioni d'insieme, saranno ponderati ed eventualmente adottati solo in seguito al normale svolgimento dell'attività di monitoraggio e controllo sulla gestione.

<b>Accantonamento in fondo rischi</b> (Consistenza)		Rendiconto <b>2017</b>
Fondo rischi per spese legali		50.000,00
Fondo spese per indennità di fine mandato		10.131,70
Altro		0,00
<b>Totale</b>		<b>60.131,70</b>

Denominazione	Fondo rischi per spese legali
Contenuto e valutazioni	
Importo	50.000,00

Denominazione	Fondo spese per indennità di fine mandato
Contenuto e valutazioni	
Importo	10.131,70
Denominazione	Altro
Contenuto e valutazioni	Non è stato accantonato alcun fondo
Importo	0,00

## 5.8 Obiettivo di finanza pubblica

Il patto di stabilità e crescita è un accordo dei paesi membri dell'unione europea per il controllo delle rispettive politiche di bilancio pubbliche e con lo scopo di mantenere fermi i requisiti di adesione all'eurozona. Si attua con il rafforzamento delle politiche di vigilanza sui deficit e debiti pubblici ed è accompagnato da un particolare tipo di sanzione, la procedura di infrazione per deficit eccessivo, che ne costituisce lo strumento di dissuasione. Rientrano nei vincoli del patto solo le realtà con una dimensione demografica superiore ad un soglia minima.

L'ente locale con più di mille abitanti, nel momento in cui pianifica gli interventi di spesa, deve fare i conti con i vincoli imposti a livello centrale dal patto di stabilità interno. La norma, nella versione più recente, obbliga i comparti della P.A. a conseguire a consuntivo un saldo cumulativo (obiettivo programmatico) tra entrate e uscite, sia correnti che in C/capitale, denominato "Saldo finanziario di competenza mista". In termini più specifici, l'obiettivo assegnato a ciascun ente è costituito da un saldo finanziario che ha origine dalla differenza tra le entrate finali e le spese finali (al netto delle riscossioni e concessioni di crediti) ed assumendo, proprio in virtù della competenza "mista", gli accertamenti e gli impegni per la parte corrente e gli incassi ed i pagamenti per la parte in conto capitale. Il mancato raggiungimento dell'obiettivo comporta, per l'ente inadempiente e soggetto alla disciplina del patto di stabilità, l'irrogazione di pesanti sanzioni.

La situazione, come riportata nel prospetto e sulla base delle informazioni relative alla specifica normativa del patto attualmente in vigore, non richiede alcun ulteriore intervento.

Obiettivo di finanza pubblica		Rendiconto 2017
<b>Entrate finali (ai fini obiettivo di finanza pubblica)</b>		
FPV applicato in entrata (FPV/E) - Importo complessivo	(+)	2.330.474,40
FPV applicato in entrata (FPV/E) - Quota da indebitamento	(-)	43.912,60
Tributi (Tit.1/E)	(+)	11.366.937,20
Trasferimenti correnti (Tit.2/E)	(+)	659.028,18
Extratributarie (Tit.3/E)	(+)	2.115.963,25
Entrate in conto capitale (Tit.4/E)	(+)	1.144.514,41
Riduzione att. finanziarie (Tit.5/E)	(+)	0,00
<b>Totale</b>		<b>17.573.004,84</b>
<b>Spese finali (ai fini obiettivo di finanza pubblica)</b>		
Spese correnti (Tit.1/U)	(+)	12.683.910,97
Spese in conto capitale (Tit.2/U)	(+)	717.435,28
Incremento att. finanziarie (Tit.3/U)	(+)	0,00
FPV stanziato a bilancio corrente (FPV/U)	(+)	569.453,84
FPV stanziato a bilancio investimenti (FPV/U)	(+)	2.650.972,98
FPV stanziato in uscita (FPV/U) - Quota da indebitamento	(-)	0,00
<b>Totale</b>		<b>16.621.773,07</b>
<b>Equilibrio finale</b>		
Entrate finali (ai fini obiettivo finanza pubblica) (A)	(+)	17.573.004,84
Spese finali (ai fini obiettivo finanza pubblica) (B)	(-)	16.621.773,07
	Parziale (A-B)	(-)
		951.231,77
Spazi finanziari acquisiti	(+)	0,00
Spazi finanziari ceduti	(-)	94.000,00
<b>Saldo</b>		<b>857.231,77</b>

## 5.9 Altre considerazioni sui fenomeni monitorati

Non ci sono considerazioni tecniche o valutazioni particolari da segnalare su altri aspetti di natura finanziaria o patrimoniale, oggetto di monitoraggio, in aggiunta o ad integrazione di quanto già riportato in questa sezione.

## 6 CRITERI DI VALUTAZIONE DELLE ENTRATE

### 6.1 Previsioni definitive e accertamenti di entrata

Le operazioni di chiusura del rendiconto sono state precedute da una rigorosa valutazione dei flussi finanziari e integrate, in casi particolari, anche da considerazioni di tipo economico. Sono state prese in considerazione le operazioni svolte nel periodo di riferimento cercando di evitare che i criteri di valutazione e di stima potessero portare a sottovalutazioni e sopravvalutazioni delle singole poste (attendibilità).

Il procedimento di accertamento delle entrate e di stesura dei relativi modelli obbligatori si è concretizzato nel rispetto formale e sostanziale delle norme che disciplinano la redazione dei documenti contabili (correttezza).

I modelli del rendiconto espongono i dati adottando una classificazione che ne agevola la consultazione mentre i valori numerici più importanti sono stati corredati da un'informativa supplementare, presente nelle tabelle e nei testi della Nota integrativa, che ne facilita la comprensione e l'intelligibilità (comprensibilità).

Nell'affrontare questi aspetti si è partiti dal presupposto che gli utilizzatori finali di queste informazioni siano già in possesso della normale diligenza richiesta per esaminare i dati contabili di consuntivo e possiedano, allo stesso tempo, una ragionevole conoscenza sull'attività svolta dall'amministrazione (*rispetto del principio n.5 - Veridicità attendibilità, correttezza e comprensibilità*).

Nella fase tecnica che preceduto la stesura del documento contabile, le componenti positive non realizzate non sono state contabilizzate mentre le componenti negative sono state contabilizzate, e quindi rendicontate, anche se non sono definitivamente realizzate (*rispetto del principio n.9 - Prudenza*).

Il riscontro sulle entrate, oggetto di accertamento in conto competenza, ha comportato la verifica sulla presenza di tutti gli elementi identificativi, come la ragione del credito, il titolo giuridico che lo supporta, il soggetto debitore, l'ammontare del credito con la relativa scadenza, mentre gli uffici competenti spetta l'obbligo di conservare la relativa documentazione giustificativa.

In linea di massima e salvo specifiche deroghe previste dalla legge o dai principi, l'iscrizione della posta contabile nel bilancio è avvenuta rispettando il criterio della scadenza del credito, dato che l'accertamento delle entrate è effettuato nell'anno in cui sorge l'obbligazione attiva con imputazione contabile all'esercizio in cui viene a scadere.

Dopo questa doverosa premesse di carattere generale, il prospetto che segue mostra il riepilogo dell'entrata per titoli, in sintonia con quanto riportato nella prima parte del rendiconto ufficiale. Le note sviluppate nei successivi argomenti (tributi, trasferimenti correnti, entrate extratributarie, entrate in c/capitale, riduzione di attività finanziarie, accensione di prestiti e anticipazioni da tesoriere/cassiere) andranno invece ad analizzare i criteri seguiti per accertare gli importi dei diversi tipi di entrata, per imputarli ai rispettivi esercizi di competenza.

Entrate competenza (Riepilogo titoli)	Rendiconto 2017	
	Stanziam. finali	Accertamenti
FPV per spese correnti e in C/capitale (FPV/E)	2.383.148,90	-
Avanzo applicato in entrata	516.609,78	-
	Parziale	-
1 Tributi	11.132.108,58	11.366.937,20
2 Trasferimenti correnti	687.326,33	659.028,18
3 Entrate extratributarie	2.111.127,27	2.115.963,25
4 Entrate in conto capitale	1.271.621,34	1.144.514,41
5 Riduzione di attività finanziarie	0,00	0,00
6 Accensione di prestiti	0,00	0,00
7 Anticipazioni da tesoriere/cassiere	0,00	0,00
	Parziale (finanziamento impieghi)	18.101.942,20
9 Entrate C/terzi e partite di giro	1.969.000,00	1.737.907,90
	Totale	<b>20.070.942,20</b>
		<b>17.024.350,94</b>

### 6.2 Tributi

Le risorse di questa natura comprendono le imposte, tasse e tributi simili (Tip.101), le compartecipazioni di tributi (Tip.104), i fondi perequativi delle amministrazioni centrali (Tip.301) o della regione e/o provincia autonoma (Tip.302). Per questo tipo di entrate, ma solo in casi particolari, la norma contabile consente di adottare dei criteri di registrazione, e quindi di accertamento, diversi dal principio generale che prescrive l'imputazione dell'obbligazione giuridicamente perfezionata all'esercizio in cui il credito diventerà realmente esigibile. In particolare, ed entrando quindi nello specifico:

- *Tributi*. I ruoli ordinari sono stati accertati nell'esercizio di formazione, fermo restando il possibile accantonamento al fondo crediti di dubbia esigibilità di una quota percentuale del gettito stimato; per quest'ultimo aspetto, si rinvia allo specifico argomento della Nota integrativa. Con riferimento ai ruoli emessi prima dell'entrata in vigore dei nuovi principi e nella sola ipotesi in cui l'ente abbia già iniziato a contabilizzare queste entrate per cassa (accertamento sull'incassato invece che per l'intero ammontare del ruolo) ci si può avvalere di una specifica deroga che consente di applicare il precedente criterio di cassa in luogo del nuovo, e questo, fino all'esaurimento delle poste pregresse;
- *Sanzioni ed interessi correlati ai ruoli coattivi*. Qualunque sia la data della loro effettiva emissione (pregressi o futuri), sono state accertate per cassa per cui la relativa previsione del bilancio ha tenuto conto di questa deroga al principio;
- *Tributi riscossi dallo stato o da altra amministrazione pubblica*. Sono stati accertati nell'esercizio in cui l'ente pubblico erogatore ha provveduto ad adottare, nel proprio bilancio, l'atto amministrativo di impegno della

corrispondente spesa. La previsione e la conseguente imputazione, di conseguenza, adotta lo stesso criterio e colloca l'entrata nell'esercizio in cui si verifica questa condizione;

- *Tributi riscossi per autoliquidazione dei contribuenti.* Possono essere accertati sulla base delle riscossioni che saranno effettuate entro la chiusura del rendiconto oppure, in alternativa, sulla base degli accertamenti effettuati sul rispettivo esercizio di competenza, e per un importo non superiore a quello che è stato comunicato dal competente dipartimento delle finanze o altro organo centrale o periferico del governo.

Il quadro mostra la composizione sintetica delle entrate tributarie mentre il dettaglio è riportato nel rendiconto ufficiale (entrate per tipologia) o nell'eventuale modello che riclassifica gli stessi importi in base al piano dei conti finanziario, a cui pertanto si rinvia.

Tit.1/E (Correnti tributaria, contributiva e perequativa)	Rendiconto 2017	
	Stanziam. finali	Accertamenti
101 Imposte, tasse e proventi assimilati	9.152.233,83	9.387.062,45
104 Compartecipazioni di tributi	0,00	0,00
301 Fondi perequativi da Amministrazioni Centrali	1.979.874,75	1.979.874,75
302 Fondi perequativi dalla Regione o Provincia autonoma	0,00	0,00
<b>Totale</b>	<b>11.132.108,58</b>	<b>11.366.937,20</b>

### 6.3 Trasferimenti correnti

Gli accertamenti contabili, con poche eccezioni riportate di seguito e in corrispondenza delle singole tipologie, sono stati formalizzati applicando il principio della competenza potenziata che richiede, come regola generale, di imputare l'entrata nell'esercizio in cui l'obbligazione giuridica è esigibile. Appartengono a questo genere di entrata i trasferimenti correnti da amministrazioni pubbliche (Tip.101), da famiglie (Tip.102), da imprese (Tip.103), da istituzioni sociali private al servizio delle famiglie (Tip.104) ed i trasferimenti dall'unione europea e dal resto del mondo (Tip.105). In particolare, ed entrando quindi nello specifico dei singoli movimenti contabili di competenza:

- *Trasferimenti da PA, famiglie, imprese, istituzioni private.* Sono stati accertati, di norma, negli esercizi in cui diventa esigibile l'obbligazione giuridica posta a carico del soggetto concedente;
- *Trasferimenti UE.* Questo genere di entrata, suddivisa nella quota a carico dell'unione europea e in quella eventualmente co-finanziata a livello nazionale, è accertabile solo nel momento in cui la commissione europea approva il corrispondente intervento. Con questa premessa, la registrazione contabile è allocata negli esercizi interessati dagli interventi previsti dal corrispondente crono programma. L'eccezione è rappresentata dalla possibile erogazione di acconti rispetto all'effettiva progressione dei lavori, condizione questa che farebbe scattare l'obbligo di prevedere l'entrata, con il relativo accertamento, nell'esercizio di accredito dell'incasso anticipato.

Per quanto concerne, in particolare, i trasferimenti da altre pubbliche amministrazioni, l'esigibilità coincide con l'atto di impegno dell'amministrazione concedente. La registrazione dell'accertamento, pertanto, colloca l'importo nell'esercizio in cui è adottato il provvedimento di concessione, compatibilmente con la possibilità di reperire in tempo utile le informazioni necessarie alla corretta imputazione.

Il prospetto mostra la composizione sintetica dei trasferimenti correnti mentre il dettaglio è riportato nel conto di bilancio ufficiale (entrate per tipologia) o nell'eventuale modello che riclassifica gli stessi importi in base al piano dei conti finanziario, a cui pertanto si rinvia.

Tit.2/E (Trasferimenti correnti)	Rendiconto 2017	
	Stanziam. finali	Accertamenti
101 Da Amministrazioni pubbliche	662.276,33	633.978,18
102 Da Famiglie	0,00	0,00
103 Da Imprese	8.550,00	8.550,00
104 Da Istituzioni Sociali Private	0,00	0,00
105 Dall'Unione Europea e dal Resto del Mondo	16.500,00	16.500,00
<b>Totale</b>	<b>687.326,33</b>	<b>659.028,18</b>

### 6.4 Entrate extratributarie

Rientra in questo titolo la vendita di beni e servizi che derivano dalla gestione dei beni (Tip.100), i proventi dall'attività di controllo e repressione delle irregolarità o degli illeciti (Tip.200), gli interessi attivi (Tip.300), le altre entrate da redditi da capitale (Tip.400) ed i rimborsi e altre entrate correnti (Tip.500).

Gli accertamenti di rendiconto, con rare eccezioni riportate di seguito in corrispondenza delle singole tipologie, sono stati formulati applicando il principio della competenza potenziata che richiede, come regola generale, di imputare l'entrata nell'esercizio in cui l'obbligazione giuridica diventa realmente esigibile. In particolare, ed entrando quindi nello specifico:

- *Gestione dei servizi pubblici.* I proventi sono stati contabilizzati nell'esercizio in cui servizio è stato realmente reso all'utenza, criterio seguito anche nel caso in cui la gestione sia affidata a terzi;
- *Interessi attivi.* Sono stati riportati nell'esercizio in cui l'obbligazione giuridica risulta esigibile, applicando quindi il principio generale. L'accertamento degli interessi di mora, diversamente dal caso precedente, segue invece il criterio di cassa per cui le entrate di questa natura sono accertabili nell'esercizio dell'incasso;
- *Gestione dei beni.* Le risorse per locazioni o concessioni, che di solito garantiscono un gettito pressoché costante negli anni, sono attribuite come entrate di parte corrente nell'esercizio in cui il credito diventa



esigibile, applicando quindi la regola generale. Anche le entrate da concessioni pluriennali, che non garantiscono accertamenti costanti negli esercizi e che costituiscono, pertanto, risorse di natura non ricorrente, sono contabilizzate con il medesimo criterio e prevalentemente destinate, in virtù della loro natura, al finanziamento di investimenti.

Il prospetto mostra la composizione sintetica delle entrate extratributarie mentre il dettaglio è riportato nel rendiconto ufficiale (entrate per tipologia) o nell'eventuale modello che riclassifica gli stessi importi in base al piano dei conti finanziario, a cui pertanto si rinvia.

Tit.3/E (Entrate extratributarie)	Rendiconto 2017	
	Stanziam. finali	Accertamenti
100 Vendita di beni e servizi e proventi derivanti dalla gestione dei beni	1.530.228,34	1.559.681,51
200 Proventi dall'attività di controllo e repressione irregolarità e illeciti	21.900,00	17.327,27
300 Interessi attivi	2.500,00	1.333,57
400 Altre entrate da redditi da capitale	265.597,19	265.597,19
500 Rimborsi e altre entrate correnti	290.901,74	272.023,71
<b>Totale</b>	<b>2.111.127,27</b>	<b>2.115.963,25</b>

## 6.5 Entrate in conto capitale

Le risorse di questo genere, salvo deroghe espressamente autorizzate dalla legge, sono destinate al finanziamento degli acquisti di beni o servizi durevoli (investimenti), rendendo così effettivo il vincolo di destinazione dell'entrata alla copertura di una spesa della stessa natura. Sono comprese in questo titolo i tributi in conto capitale (Tip.100), i contributi agli investimenti (Tip.200), i trasferimenti in conto capitale (Tip.300), le entrate da alienazione di beni materiali e immateriali (Tip.400), a cui va aggiunta la voce residuale delle altre entrate in conto capitale (Tip.500).

Gli accertamenti di rendiconto, con poche eccezioni riportate di seguito e in corrispondenza delle singole tipologie, sono stati formulati applicando il principio della competenza finanziaria potenziata che richiede, come regola generale, di imputare l'entrata nell'esercizio in cui l'obbligazione giuridica diventa esigibile. Questo criterio è stato adottato per ciascun anno del triennio autorizzatorio, compreso l'esercizio approvato con il presente rendiconto. In particolare, ed entrando quindi nello specifico dei singoli movimenti contabili, le entrate che derivano da:

- *Trasferimenti in conto capitale.* Sono state contabilizzate, di norma, negli esercizi in cui diventa esigibile l'obbligazione giuridica posta a carico del soggetto concedente (criterio generale). Nel caso di trasferimenti in conto capitale da altri enti pubblici, è invece richiesta la concordanza tra l'esercizio di impegno del concedente e l'esercizio di accertamento del ricevente, purché la relativa informazione sia messa a disposizione dell'ente ricevente in tempo utile;
- *Alienazioni immobiliari.* Il diritto al pagamento del corrispettivo, di importo pari al valore di alienazione del bene stabilito dal contratto di compravendita, si perfeziona nel momento del rogito con la conseguenza che la relativa entrata è accertabile solo nell'esercizio in cui viene a concretizzarsi questa condizione. L'eventuale presenza dei beni nel piano delle alienazioni e valorizzazioni immobiliari, unitamente alla possibile indicazione della modalità di pagamento del corrispettivo (immediata o rateizzata), sono elementi importanti che sono stati ripresi per consentire l'esatta attribuzione dell'entrata al rispettivo esercizio;
- *Alienazione di beni o servizi non immobiliari.* L'obbligazione giuridica attiva nasce con il trasferimento della proprietà del bene, con la conseguenza che l'entrata è accertata nell'esercizio in cui sorge il diritto per l'ente a riscuotere il corrispettivo, e questo, in base a quanto stabilito dal contratto di vendita;
- *Cessione diritti superficie.* La previsione relativa al canone conseguente all'avvenuta cessione del diritto di superficie, sorto in base al corrispondente rogito notarile, è attribuita agli esercizi in cui verrà a maturare il diritto alla riscossione del credito (obbligazione pecuniaria). Lo stesso criterio si applica sia agli atti di cessione già sottoscritti, e quindi accertati prima o durante la gestione di questo bilancio, che a quelli futuri previsti nel periodo considerato dalla programmazione triennale;
- *Concessione di diritti patrimoniali.* Anche l'entrata prevista per la concessione di diritti su beni demaniali o patrimoniali, conseguenti all'avvenuta emanazione dei relativi atti amministrativi, è accertabile negli esercizi in cui viene a maturare il diritto alla riscossione del relativo credito (principio generale). Lo stesso criterio è stato applicato sia nel caso di cessioni sottoscritte nel passato che nell'ipotesi di nuovi contratti di concessione, il cui perfezionamento si è realizzato in questo esercizio;
- *Permessi di costruire.* I criteri applicati cambiano al variare della natura del cespite. L'entrata che ha origine dal rilascio del permesso, essendo di regola immediatamente esigibile, è accertabile nell'esercizio in cui è materialmente rilasciata, ad eccezione delle eventuali rateizzazioni accordate. La seconda quota, collegata invece all'avvenuta ultimazione dell'opera, è imputabile nell'esercizio in cui sarà effettivamente riscossa (applicazione del principio di cassa, deroga ammessa solo se espressamente prevista dalla norma, come in questo caso) per cui l'eventuale accertamento è stato imputato applicando il medesimo criterio.

Il prospetto mostra la composizione sintetica delle entrate in conto capitale mentre il dettaglio è riportato nel conto di bilancio ufficiale (entrate per tipologia) o nell'eventuale modello che riclassifica gli stessi importi in base al piano dei conti finanziario, a cui pertanto si rinvia.

Tit.4/E (Entrate in conto capitale)	Rendiconto 2017	
	Stanziam. finali	Accertamenti
100 Tributi in conto capitale	0,00	0,00
200 Contributi agli investimenti	596.229,83	394.531,73
300 Trasferimenti in conto capitale	74.000,00	79.450,39
400 Entrate da alienazione di beni materiali e immateriali	153.349,11	153.349,11
500 Altre entrate in conto capitale	448.042,40	517.183,18
<b>Totale</b>	<b>1.271.621,34</b>	<b>1.144.514,41</b>

### 6.6 Riduzione di attività finanziarie

Il titolo include l'alienazione di attività finanziarie (Tip.100), la riscossione di crediti a breve (Tip.200), a medio e lungo termine (Tip. 300) oltre alla voce residuale (Tip.400). Questi movimenti, ove siano stati realizzati, sono imputabili nell'esercizio in cui l'obbligazione è esigibile. Senza la presenza di specifiche deroghe, pertanto, si applica il principio generale della competenza potenziata. Per quanto riguarda il contenuto specifico delle operazioni da cui hanno origine queste entrate, movimenti che sono di norma associati ad analoghe operazioni presenti in spesa, si rimanda al corrispondente argomento delle uscite (acquisizione di attività finanziarie).

Il prospetto mostra la composizione sintetica delle riduzioni di attività finanziarie mentre il dettaglio è riportato nel conto di bilancio ufficiale (entrate per tipologia) o nell'eventuale modello che riclassifica gli stessi importi in base al piano dei conti finanziario, a cui pertanto si rinvia. Nell'esercizio 2017 non sussistono riduzioni di attività finanziarie.

Tit.5/E (Entrate da riduzione di attività finanziarie)	Rendiconto 2017	
	Stanziam. finali	Rendiconto
100 Alienazione di attività finanziarie	0,00	0,00
200 Riscossione di crediti a breve termine	0,00	0,00
300 Riscossione di crediti a medio-lungo termine	0,00	0,00
400 Altre entrate per riduzione di attività finanziarie	0,00	0,00
<b>Totale</b>	<b>0,00</b>	<b>0,00</b>

### 6.7 Accensione di prestiti

Questi movimenti, con poche eccezioni riportate di seguito, sono contabilizzati applicando il principio generale della competenza che richiede di imputare l'entrata nell'esercizio in cui l'obbligazione è esigibile. Rientrano in questo ambito gli stanziamenti per l'emissione di obbligazioni (Tip.100), l'accensione di prestiti a breve (Tip.200), l'accensione di mutui e altri finanziamenti a medio e lungo (Tip.300) ed altre forme di entrata residuali (Tip.400). In particolare, ed entrando quindi nello specifico dei singoli movimenti contabili:

- *Assunzione di prestiti.* L'accensione di mutui e le operazioni ad essa assimilate, se messe in atto nel periodo considerato, è imputabile solo negli esercizi in cui la somma diventerà realmente esigibile. Si tratta, pertanto, del momento in cui il finanziatore rende disponibile il finanziamento in esecuzione del relativo contratto;
- *Contratti derivati.* La rilevazione dei movimenti, conseguenti all'eventuale stipula di contratti di questa natura, è effettuata rispettando il principio dell'integrità del bilancio per cui i flussi finanziari attivi o passivi, prodotti dall'andamento aleatorio insito nell'essenza stessa di questo contratto atipico, devono essere contabilizzati in modo separato. I movimenti di segno positivo, ove presenti, sono pertanto accertabili tra le entrate degli esercizi in cui il corrispondente credito (saldo finanziario attivo) si presume diventerà esigibile.

Nell'esercizio 2017 non si sono accesi nuovi prestiti.

Tit.6/E (Accensione di prestiti)	Rendiconto 2017	
	Stanziam. finali	Accertamenti
100 Emissione di titoli obbligazionari	0,00	0,00
200 Accensione prestiti a breve termine	0,00	0,00
300 Accensione mutui e altri finanziamenti a medio e lungo termine	0,00	0,00
400 Altre forme di indebitamento	0,00	0,00
<b>Totale</b>	<b>0,00</b>	<b>0,00</b>

### 6.8 Anticipazioni

Questo titolo comprende le sole anticipazioni da istituto tesoriere/cassiere (Tip.100). La previsione con il corrispondente accertamento, ove presente nel corrispondente aggregato, indica la dimensione complessiva delle aperture di credito erogate dal tesoriere su specifica richiesta dell'ente, operazioni poi contabilizzate in bilancio. Si tratta di movimenti che non costituiscono, nella formulazione adottata per la contabilità finanziaria della pubblica amministrazione, un vero e proprio debito dell'ente, essendo destinati a fronteggiare temporanee esigenze di liquidità che sono estinte entro la fine dell'anno. L'eventuale accertamento di entrata, a cui si deve contrapporre altrettanto impegno in uscita (chiusura di anticipazioni), indica l'ammontare massimo dell'anticipazione che l'ente ha legittimamente utilizzato nell'esercizio. Il criterio di previsione adottato, al pari di quello della successiva imputazione contabile, è quello a carattere generale che attribuisce il relativo importo all'esercizio in cui l'obbligazione giuridica si perfeziona, diventando così effettivamente esigibile.

Anche per l'esercizio 2017, non è stato necessario ricorrere ad anticipazioni di Tesoreria.

Tit.7/E (Anticipazioni da istituto tesoriere/cassiere)	Rendiconto 2017	
	Stanziam. finali	Accertamenti
100 Anticipazioni tesoriere/cassiere	0,00	0,00
Totale	<b>0,00</b>	<b>0,00</b>

**6.9 Altre considerazioni sulle entrate**

Non ci sono considerazioni tecniche o valutazioni particolari da segnalare su altri aspetti della gestione delle entrate, in aggiunta o ad integrazione di quanto già riportato in questa sezione della Nota integrativa.



## 7 CRITERI DI VALUTAZIONE DELLE USCITE

### 7.1 Previsioni definitive e impegni di spesa

Le operazioni di chiusura contabile delle uscite di bilancio, al pari di quelle relative alle entrate, sono state precedute dalla valutazione dei flussi finanziari che si sono manifestati nell'esercizio, talvolta integrata anche da considerazioni di tipo economico. Sono state prese in esame solo le operazioni svolte nel periodo di riferimento cercando di evitare che i criteri di valutazione e stima adottati potessero portare a sottovalutazione e sopravvalutazione delle singole poste (attendibilità).

Il procedimento di attribuzione della spesa e di stesura dei relativi modelli obbligatori si è concretizzato nel rispetto formale e sostanziale delle norme che disciplinano la redazione dei documenti contabili (correttezza) mentre i documenti riportano i dati con una classificazione che ne agevole la consultazione. I valori numerici più importanti, infine, sono stati corredati da un'informativa supplementare, presente nella Nota integrativa, che ne facilita la comprensione e l'intelligibilità (comprensibilità).

Anche in questo caso, si è partiti dal presupposto che gli utilizzatori di queste informazioni fossero già in possesso della normale diligenza richiesta per esaminare i dati contabili di rendiconto e possedano, allo stesso tempo, una ragionevole conoscenza dell'attività svolta dall'amministrazione pubblica (*rispetto del principio n.5 - Veridicità, attendibilità, correttezza e comprensibilità*).

Nella fase tecnica che preceduto la stesura del documento contabile le componenti positive (entrate) non realizzate non sono state contabilizzate a consuntivo mentre le componenti negative (uscite) sono state contabilizzate, e quindi riportate nel rendiconto, per la sola quota definitivamente realizzata, con imputazione della spesa nel relativo esercizio (*rispetto del principio n.9 - Prudenza*).

Il riscontro sulle uscite, oggetto di impegno in conto competenza, ha comportato la verifica sulla presenza di tutti gli elementi identificativi, come la ragione del debito, l'indicazione della somma da pagare, il soggetto creditore, la scadenza dell'obbligazione e la specificazione del vincolo costituito sullo stanziamento di bilancio, mentre agli uffici competenti spetta l'obbligo di conservare la relativa documentazione giustificativa.

Il prospetto mostra il riepilogo della spesa per titoli, in sintonia con quanto riportato nella seconda parte del conto di bilancio ufficiale, mentre le note descrittive associate a ciascun argomento, sviluppate di seguito, espongono i criteri adottati per attribuire la spesa ai rispettivi esercizi.

Uscite competenza (Riepilogo titoli)		Rendiconto 2017	
		Stanziam. finali	Impegni comp.
Disavanzo applicato in uscita		0,00	-
	Parziale	0,00	-
1 Correnti		14.204.395,37	12.683.910,97
2 In conto capitale		3.783.926,83	717.435,28
3 Incremento attività finanziarie		0,00	0,00
4 Rimborso di prestiti		113.620,00	113.617,11
5 Chiusura anticipazioni da tesoriere/cassiere		0,00	0,00
	Parziale (impieghi)	18.101.942,20	13.514.963,36
7 Spese conto terzi e partite di giro		1.969.000,00	1.737.907,90
	Totale	<b>20.070.942,20</b>	<b>15.252.871,26</b>

### 7.2 Spese correnti

Le uscite di questa natura comprendono i redditi da lavoro dipendente (Macro.101), le imposte e le tasse (Macro.102), l'acquisto di beni e le prestazioni di servizi (Macro.103), i trasferimenti correnti (Macro.104), gli interessi passivi (Macro.107), le spese per redditi da capitale (Macro.108), i rimborsi e le poste correttive delle entrate (Macro.109) a cui vanno aggiunte, come voce residuale, le altre spese correnti (Macro.110).

In taluni casi, la norma contabile consente di adottare dei criteri di registrazione diversi dal principio generale che prescrive l'imputazione dell'obbligazione giuridicamente perfezionata nell'esercizio in cui l'uscita diventa esigibile. In particolare, ed entrando quindi nello specifico:

- *Trattamenti fissi e continuativi (personale)*. Questa spesa, legata a voci con una dinamica salariale predefinita dalla legge o dalla contrattazione collettiva nazionale, è stata imputata nell'esercizio in cui si è verificata la relativa liquidazione e questo, anche nel caso di personale comandato eventualmente pagato dall'ente che beneficia della prestazione. In quest'ultima circostanza, il relativo rimborso è stato previsto e accertato nella corrispondente voce di entrata;
- *Rinnovi contrattuali (personale)*. La stima del possibile maggior esborso, compresi gli oneri riflessi a carico dell'ente e quelli che derivano dagli eventuali effetti retroattivi, è imputabile all'esercizio di sottoscrizione del contratto collettivo, salvo che quest'ultimo non preveda il differimento nel tempo degli effetti economici;
- *Trattamento accessorio e premiante (personale)*. Questi importi, se dovuti, sono imputati nell'esercizio in cui diventeranno effettivamente esigibili dagli aventi diritto, anche se si riferiscono a prestazioni di lavoro riconducibili ad esercizi precedenti;
- *Fondo sviluppo risorse umane e produttività (personale)*. È imputato nell'esercizio a cui la costituzione del fondo si riferisce. In caso di mancata costituzione, e quindi in assenza di impegno della spesa nel medesimo esercizio, le corrispondenti economie confluiscono nel risultato di amministrazione a destinazione vincolata, ma solo nei limiti della parte del fondo obbligatoriamente prevista dalla contrattazione nazionale collettiva;
- *Acquisti con fornitura intrannuale (beni e servizi)*. Questo tipo di fornitura, se destinata a soddisfare un fabbisogno di parte corrente, fa nascere un'obbligazione passiva il cui valore è stato attribuito all'esercizio in cui è adempiuta completamente la prestazione;

- *Acquisti con fornitura ultrannuale (beni e servizi)*. Le uscite di questa natura, come nel caso di contratti d'affitto o di somministrazione periodica di durata ultrannuale, sono attribuite, pro quota, agli esercizi in cui matura la rata di affitto oppure è evasa la parte di fornitura di competenza di quello specifico anno;
- *Aggi sui ruoli (beni e servizi)*. È impegnata nello stesso esercizio in cui le corrispondenti entrate sono oggetto di specifico accertamento in entrata, e per un importo pari a quello contemplato dalla convenzione stipulata con il concessionario;
- *Gettoni di presenza (beni e servizi)*. Sono attribuiti all'esercizio in cui la prestazione è resa, e questo, anche nel caso in cui le spese siano eventualmente liquidate e pagate nell'anno immediatamente successivo;
- *Utilizzo beni di terzi (beni e servizi)*. Le spese relative al possibile utilizzo di beni di terzi, come ad esempio le locazioni e gli affitti passivi, è imputata a carico degli esercizi in cui l'obbligazione giuridica passiva viene a scadere, con il diritto del proprietario a percepire il corrispettivo pattuito;
- *Contributi in conto gestione (trasferimenti correnti)*. Sono imputati nell'esercizio in cui è adottato l'atto amministrativo di concessione oppure, più in generale, nell'anno in cui il diritto ad ottenere l'importo si andrà a perfezionare. Infatti, se è previsto che l'atto di concessione debba indicare espressamente le modalità, i tempi e le scadenze dell'erogazione, la previsione di spesa ne prende atto e si adegua a tale prospettiva, attribuendo così l'importo agli esercizi in cui l'obbligazione verrà effettivamente a scadere;
- *Contributi in conto interessi (trasferimenti correnti)*. Sono di competenza degli esercizi in cui scadono le singole obbligazioni poste a carico di questo ente (concedente), che si uniforma, così facendo, al contenuto del piano di ammortamento del prestito assunto dall'ente beneficiario del contributo;
- *Contributi correnti a carattere pluriennale (trasferimenti correnti)*. Se previsti in bilancio, seguono i criteri di attribuzione esposti per i contributi in conto interesse;
- *Oneri finanziari su mutui e prestiti (interessi passivi)*. Sono stati previsti e imputati negli esercizi in cui andrà a scadere ciascuna obbligazione giuridica passiva. Dal punto di vista economico, si tratta della remunerazione sul capitale a prestito che sarà liquidato all'istituto concedente sulla base del piano di ammortamento;
- *Conferimento di incarichi a legali (beni e servizi)*. Questo genere di spesa legale, la cui esigibilità non è determinabile a priori, sono stati provvisoriamente imputati all'esercizio in cui il contratto di prestazione d'opera intellettuale è firmato ed in deroga, quindi, al principio della competenza potenziata. Si tratta di un approccio adottato per garantire l'iniziale copertura per poi effettuare, in sede di riaccertamento dei residui passivi a rendiconto, la reimputazione della spesa ad un altro esercizio. Quest'ultima operazione, comporta il ricorso alla tecnica del *fondo pluriennale vincolato* che consente di reimputare l'impegno ad un altro esercizio, purché la relativa spesa sia stata interamente finanziata nell'esercizio in cui sorge l'originaria obbligazione;
- *Sentenze in itinere (beni e servizi)*. La presenza di cause legali in cui sussistono fondate preoccupazioni circa l'esito non favorevole del contenzioso è un elemento che può incidere sulla solidità e sulla sostenibilità nel tempo degli equilibri di bilancio, e questo, anche in presenza di sentenze non definitive. Esiste, pertanto, un'obbligazione passiva che è condizionata al verificarsi di un evento successivo (l'esito del giudizio o del ricorso) ma che va subito fronteggiata. In presenza di situazioni come quella delineata è stata valutata dall'ente la possibilità di accantonare l'onere stimato in un apposito fondo rischi, la cui modalità di gestione contabile è già descritta in altro specifico argomento, a cui pertanto si rinvia.

Il prospetto mostra la composizione sintetica delle uscite correnti mentre il dettaglio (spesa per macro aggregati) è riportato nel conto di bilancio o nell'eventuale modello che riclassifica gli importi in base al piano dei conti finanziario, a cui pertanto si rinvia.

Tit.1/U (Correnti)	Rendiconto 2017	
	Stanziam. finali	Impegni comp.
101 Redditi da lavoro dipendente		3.085.171,95
102 Imposte e tasse a carico dell'ente		152.214,73
103 Acquisto di beni e servizi		6.845.769,40
104 Trasferimenti correnti		2.292.384,75
107 Interessi passivi		35.914,45
108 Altre spese per redditi da capitale		0,00
109 Rimborsi e poste correttive delle entrate		15.729,86
110 Altre spese correnti		256.725,83
<b>Totale</b>	<b>14.204.395,37</b>	<b>12.683.910,97</b>

### 7.3 Spese in conto capitale

Gli interventi per l'acquisto o la realizzazione di beni e servizi durevoli sono stati imputati negli esercizi in cui andranno a scadere le singole obbligazioni derivanti dal rispettivo contratto o convenzione. Per gli interventi che non richiedano la stima dei tempi di realizzazione (crono programma), l'imputazione ai rispettivi esercizi è stata effettuata secondo il principio generale, in corrispondenza dell'esigibilità della spesa. Rientrano in questo contesto le spese in conto capitale a carico dell'ente (Macro.201), gli investimenti fissi lordi (Macro.202), i contributi agli investimenti (Macro.203), i trasferimenti in conto capitale (Macro.204) a cui va ad aggiungersi la voce residuale delle altre spese in conto capitale (Macro.205). Con riguardo alle problematiche contabili di ampio respiro prese in considerazione durante la stesura del rendiconto, si evidenzia quanto segue:

- *Finanziamento dell'opera*. La copertura delle spese d'investimento deve sussistere fin dall'inizio e per l'intero importo della spesa, e questo, anche in presenza di una situazione che preveda l'assunzione degli impegni su più esercizi, secondo il criterio della competenza potenziata. L'eventuale presenza in bilancio di stanziamenti in conto capitale non ha autorizzato, di per sé, l'assegnazione dei relativi lavori che sono stati invece necessariamente preceduti dall'accertamento della corrispondente entrata. Per maggiori dettagli su questo aspetto si rinvia allo specifico argomento della Nota integrativa dedicato alle modalità di finanziamento degli

investimenti;

- *Impegno ed imputazione della spesa.* Le spese d'investimento, purché provviste di finanziamento e in presenza di un'obbligazione verso terzi, sono state impegnate imputandole nell'esercizio di prevista esigibilità della relativa spesa.

In deroga a quanto sopra, se sussiste un primo tipo di condizioni minimali richieste dalla norma (quadro economico disponibile in seguito all'avvenuta approvazione del relativo progetto; avvenuta attivazione nell'esercizio di almeno una procedura di gara in corso di espletamento per una delle voci del quadro economico, escluse le spese progettuali), l'intero stanziamento del quadro economico è stato considerato "come impegnato" e ciascuna spesa è stata imputata nell'esercizio in cui si presume diventerà esigibile, evitando così la formazione di un'economia di bilancio (deroga limitata ad un solo esercizio). L'imputazione della spesa in conto esercizi futuri è stata effettuata con il ricorso alla tecnica del FPV.

Sempre in deroga al principio generale, se sussiste un secondo tipo di condizioni minimali richieste dalla norma (quadro economico disponibile; impegno di spesa con un'obbligazione contrattuale su almeno una voce del quadro economico, escluse le spese progettuali), l'intero stanziamento del quadro economico è stato considerato "come impegnato" e ciascuna spesa è stata imputata nell'esercizio in cui si presume diventerà esigibile, evitando così la formazione di un'economia di bilancio (nessun limite temporale alla deroga).

- *Adeguamento del crono programma.* I lavori relativi ad un'opera pubblica già finanziata possono essere realizzati nei tempi previsti oppure subire variazioni in corso d'opera dovute al verificarsi di situazioni difficilmente prevedibili. In presenza di variazioni nei tempi previsti di realizzazione dell'opera, si è provveduto a reimputare la spesa attribuendola all'esercizio in cui è prevista la sua esigibilità.

- *Trasferimenti in conto capitale a favore di terzi.* La concessione di contributi di parte investimento, pur essendo collocata tra le spese in conto capitale, non appartiene a questo comparto. Si tratta, infatti, della prevista erogazione di fondi a beneficio di altri soggetti che assume, nell'ottica economica, la natura di un disinvestimento. Anche per questo motivo, queste voci sono collocate negli equilibri di bilancio tra quelle assimilate alle uscite di parte corrente. Gli eventuali impegni di questa natura sono stati pertanto assoggettati agli stessi principi di competenza adottati per i trasferimenti correnti, già analizzati nell'omonimo argomento.

Il prospetto mostra la composizione sintetica delle spese in conto capitale mentre il dettaglio (spesa per macro aggregati) è riportato nel conto di bilancio ufficiale o nell'eventuale modello che riclassifica gli stessi importi in base al piano dei conti finanziario, a cui pertanto si rinvia.

Tit.2/U (In conto capitale)	Rendiconto 2017	
	Stanziam. finali	Impegni comp.
201 Tributi in conto capitale a carico dell'ente		0,00
202 Investimenti fissi lordi e acquisto di terreni		580.525,75
203 Contributi agli investimenti		136.909,53
204 Altri trasferimenti in conto capitale		0,00
205 Altre spese in conto capitale		0,00
<b>Totale</b>	<b>3.783.926,83</b>	<b>717.435,28</b>

#### 7.4 Incremento di attività finanziarie

Sono comprese in questo specifico aggregato le operazioni riconducibili ad acquisizioni di attività finanziarie (Macro.301), concessione di crediti a breve termine (Macro.302), concessioni di credito a medio e lungo termine (Macro.303) con l'aggiunta della voce di carattere residuale relativa alle altre spese per incremento di attività finanziarie (Macro.304).

Gli stanziamenti di questa natura sono imputati nel bilancio dell'esercizio in cui viene a scadere l'obbligazione giuridica passiva, rispettando quindi la regola generale che considera, come elemento discriminante, il sussistere dell'esigibilità del credito nell'esercizio in cui la spesa è stata prima prevista e poi impegnata.

In particolare, per quanto riguarda le concessioni di crediti, queste sono costituite da operazioni di diverso contenuto ma che hanno in comune lo scopo di fornire dei mezzi finanziari a terzi, di natura non definitiva, dato che il percipiente è obbligato a restituire l'intero importo ottenuto. Quest'ultima, è la caratteristica che differenzia la concessione di credito dal contributo in conto capitale che invece è, per sua intrinseca natura, a carattere definitivo.

Nello specifico, ed entrando così nel merito degli impegni per incremento di attività finanziarie:

- *Anticipazione di liquidità.* Si verifica quando l'ente locale, in alternativa alla concessione di un vero e proprio finanziamento, decide di erogare a terzi un anticipo di cassa di natura transitoria. I naturali beneficiari di questa operazione di liquidità possono essere sia gli enti ed organismi strumentali che le società controllate o solamente partecipate. Per questo genere di operazione, di norma, il rientro del capitale monetario anticipato si verifica in tempi ragionevolmente rapidi, per lo più nello stesso esercizio del flusso monetario in uscita. In quest'ultimo caso, pertanto, all'uscita di cassa corrisponde un'analoga previsione di entrata (riscossione di crediti) collocata nel medesimo anno del rendiconto (perfetta corrispondenza tra accertamento e impegno sullo stesso esercizio);
- *Concessione di finanziamento.* Questo tipo di operazione, a differenza dal precedente, è assimilabile ad un formale finanziamento concesso a titolo oneroso. L'elemento determinante che qualifica l'intervento dell'ente è l'attività esercitata dal soggetto che ne viene poi a beneficiare, ritenuta meritevole di intervento finanziario. È il caso, ad esempio, del possibile finanziamento di un fondo di rotazione pluriennale, di solito associato ad uno specifico piano temporale di rientro del credito concesso.

Le operazioni appena descritte sono imputate nell'esercizio in cui viene adottato l'atto amministrativo di concessione, purché l'iter procedurale si sia concluso nello stesso anno. In caso contrario, e cioè quando il diritto di credito del futuro percipiente si colloca in un orizzonte temporale diverso da quello di adozione dell'atto,

l'imputazione della spesa è riportata negli esercizi in cui l'obbligazione passiva, a carico di questa amministrazione, viene a maturare.

Per l'esercizio 2017, non sussistono incrementi di attività finanziarie.

Tit.3/U (Incremento di attività finanziarie)	Rendiconto 2017	
	Stanziam. finali	Impegni comp.
301 Spese per acquisizione di attività finanziarie	0,00	0,00
302 Concessione crediti di breve termine	0,00	0,00
303 Concessione crediti di medio-lungo termine	0,00	0,00
304 Altre spese per incremento di attività finanziarie	0,00	0,00
<b>Totale</b>	<b>0,00</b>	<b>0,00</b>

## 7.5 Rimborso di prestiti

Gli impegni destinati alla restituzione dei prestiti contratti sono stati imputati nell'esercizio in viene a scadere l'importo dell'obbligazione giuridica passiva a carico dell'ente che corrisponde, in termini monetari, alla rata di ammortamento del debito (annualità).

Appartengono a questa classificazione il rimborso dei titoli obbligazionari (Macro.401), dei prestiti a breve termine (Macro.402), dei mutui e altri finanziamenti a medio e lungo termine (Macro.403) oltre al gruppo residuale del rimborso di altre forme di indebitamento (Macro.404).

Nello specifico, ed entrando così nel merito degli stanziamenti di bilancio, si sottolinea che:

- *Quota capitale.* Si tratta della restituzione frazionata dell'importo originariamente concesso secondo la progressione indicata dal rispettivo piano di ammortamento, con la tempistica e gli importi ivi riportati. L'imputazione della spesa, senza alcuna eccezione, è stata effettuata nel rispetto del principio generale di competenza ed è collocata tra i rimborsi di prestiti;
- *Quota interessi.* È l'importo che è pagato all'istituto concedente, insieme alla restituzione della parte capitale, a titolo di controprestazione economica per l'avvenuta messa a disposizione della somma mutuata. La quota interessi, pur essendo imputata in bilancio con gli stessi criteri della quota capitale, diversamente da questa ultima, è collocata tra le spese correnti (Macro.107).

Il prospetto mostra la composizione sintetica delle spese per rimborso di prestiti mentre il dettaglio (spesa per macro aggregati) è riportato nel conto di bilancio ufficiale o nell'eventuale modello che riclassifica gli stessi importi in base al piano dei conti finanziario, a cui pertanto si rinvia.

Tit.4/U (Rimborso di prestiti)	Rendiconto 2017	
	Stanziam. finali	Impegni comp.
401 Rimborso di titoli obbligazionari		0,00
402 Rimborso prestiti a breve termine		0,00
403 Rimborso mutui e altri finanziamenti a medio lungo termine		113.617,11
404 Rimborso di altre forme di indebitamento		0,00
405 Fondi per rimborso prestiti		0,00
<b>Totale</b>	<b>113.620,00</b>	<b>113.617,11</b>

## 7.6 Chiusura delle anticipazioni

Sono associate a questa casistica le operazioni di restituzione delle anticipazioni ricevute dal tesoriere o dal cassiere (macro aggregato 501) che si contrappongono all'analoga voce, presente tra le entrate del medesimo esercizio, destinata a comprendere l'acquisizione di anticipazioni da istituto tesoriere/cassiere (tipologia 100).

L'eventuale somma presente a rendiconto indica la dimensione complessiva delle aperture di credito richieste al tesoriere (entrate) per poi essere restituite, solo in un secondo tempo, dopo l'avvenuta registrazione in contabilità dell'operazione nel versante delle uscite. Si tratta di movimenti che nella formulazione adottata per la contabilità finanziaria non costituiscono un vero e proprio debito, essendo sorti per far fronte a temporanee esigenze di liquidità che devono essere chiuse entro la fine dello stesso esercizio.

Anche in questo caso, non essendo prevista alcuna deroga al principio di riferimento, si applica la regola generale che impone di stanziare la spesa nell'esercizio in cui l'impegno, assunto sulla medesima voce, diventerà effettivamente esigibile.

Non avendo mai fatto ricorso, nemmeno negli esercizi precedenti al 2017, ad anticipazioni di Tesoreria, non sussiste la fattispecie di cui alla tabella seguente.

Tit.5/U (Chiusura anticipazioni da tesoriere/cassiere)	Rendiconto 2017	
	Stanziam. finali	Impegni comp.
Chiusura anticipazioni da tesoriere/cassiere	0,00	0,00
<b>Totale</b>	<b>0,00</b>	<b>0,00</b>

## 7.7 Altre considerazioni sulle uscite

Non ci sono considerazioni tecniche o valutazioni particolari da segnalare su altri aspetti della gestione delle uscite, in aggiunta o ad integrazione di quanto già riportato in questa sezione della Nota integrativa.



## 8 FENOMENI CHE NECESSITANO DI PARTICOLARI CAUTELE

### 8.1 Valutazione prudente di fenomeni ad impatto differito

Il bilancio di previsione di questo esercizio era stato predisposto iscrivendo tra le entrate le componenti positive che ragionevolmente si sarebbero rese disponibili nel periodo amministrativo considerato, mentre le componenti negative erano state limitate alle sole voci che avrebbero comportato l'assunzione di impegni di spesa realmente sostenibili, in quanto finanziati dalle corrispondenti risorse previste.

Lo stesso criterio è stato poi seguito durante la gestione e nelle relative variazioni di bilancio, per cui le previsioni di entrata (stima degli accertamenti di competenza) sono state dimensionate evitando fenomeni di sovrastima mentre, nel versante delle uscite (stima degli impegni imputabili nell'esercizio), sono stati evitati fenomeni che avrebbero portato alla sottostima delle spese in corso di formazione o di definizione (rispetto del principio n.9 - Prudenza).

L'approccio prudente alla politica di bilancio ha quindi creato le condizioni affinché i successivi atti di gestione poggiassero su basi finanziarie sufficientemente solide, compatibilmente, però, con la disponibilità di adeguati flussi informativi. Questa affermazione è sicuramente valida per gli eventi che presentano caratteristiche di normalità e semplicità operativa; situazioni, quindi, prive di rischio significativo.

Ma nel medesimo intervallo di tempo si sono anche manifestati fenomeni che non offrivano lo stesso grado di prevedibilità e facilità di intervento, aspetti su cui è opportuno concentrare a rendiconto le dovute attenzioni. Nel predisporre questo bilancio, ad esempio, era stata posta particolare attenzione nel valutare l'impatto di alcuni particolari fenomeni, come la consistenza e le possibili implicazioni prodotte dalla modalità di finanziamento degli investimenti, il tipo e quantità delle garanzie prestate a terzi, gli eventuali impieghi di risorse in strumenti derivati, oltre alla possibile presenza di situazioni in corso di definizione che avrebbero potuto portare alla formazione debiti fuori bilancio. Si tratta di fatti e circostanze che ora, in fase di consuntivo, devono essere nuovamente oggetto di particolari cautele e, come tali, approfonditi in modo separato nei successivi punti della Nota integrativa.

### 8.2 Modalità di finanziamento degli investimenti

Le *fonti* a cui l'ente può accedere per reperire beni o servizi di natura durevole sono le entrate correnti destinate per legge a tale scopo, l'eccedenza corrente di bilancio (risparmio), l'alienazione di beni e diritti patrimoniali, i proventi dei permessi di costruire (oneri di urbanizzazione), i trasferimenti in conto capitale, le accensioni di prestiti e l'avanzo di amministrazione (eccedenza di esercizi pregressi).

L'eventuale fondo pluriennale vincolato applicato (FPV/E), pur essendo collocato tra le entrate, è solo la riproposizione in bilancio, per esigenze di quadratura contabile dovute all'adozione del criterio di competenza finanziaria potenziata, di entrate in prevalenza a specifica destinazione che sono già state contabilizzate ed accertate in esercizi precedenti. Il FPV/E stanziato in entrata, in definitiva, può essere paragonato al finanziamento delle spese di bilancio ottenuto applicando in entrata la parte vincolata dell'avanzo di amministrazione. Si tratta di due modalità che hanno origine diversa ma simile natura contabile; sono, per la quasi totalità, originate da risorse attivate in esercizi precedenti e provviste di un vincolo di destinazione più o meno elevato. Questo significa che la decisione di finanziare un investimento con fonti di questa natura può essere modificata, anche in presenza di future economie di spesa, solo con l'adozione di particolari procedimenti contabili, sempre adeguatamente motivati.

L'importanza di approfondire nella Nota integrativa le modalità di finanziamento delle opere pubbliche messe in atto deriva dall'importante influsso che queste scelte hanno sugli equilibri finanziari. Per quanto riguarda le spese in conto capitale, gli effetti indotti dall'*espansione degli investimenti* sono per taluni versi positivi, come il beneficio immediato prodotto sull'economia locale (maggiore disponibilità di lavoro) e sulla qualità dei servizi resi (disponibilità di infrastrutture migliori) ma ci possono essere anche conseguenze negative, come l'impatto che può derivare dal rimborso del prestito (quota capitale e interessi) in presenza di un'opera finanziata con il ricorso al credito oneroso di terzi. Le considerazioni tecniche su quest'ultimo fenomeno, come la necessaria cautela che deve portare alla scelta della forma di finanziamento, sono già state formulate nei corrispondenti argomenti della Nota integrativa (livello di indebitamento ed esposizione per interessi passivi).

Per quanto riguarda invece gli *aspetti prettamente contabili* relativi alle modalità di finanziamento e di imputazione contabile delle entrate di parte investimento, oggetto di rendiconto, si sottolinea quanto segue:

- *Grado di copertura.* Ciascuna spesa è associata alla corrispondente fonte di entrata. Si da atto, inoltre, che la successiva attivazione dell'opera, con l'assegnazione delle prestazioni di natura tecnica o intellettuale, ha avuto luogo se, e solo dopo, il completo reperimento del finanziamento previsto. L'intervento, infatti, deve essere coperto da opportune risorse fin dall'inizio, e questo, a prescindere dallo sviluppo temporale dei lavori (crono programma) e dai tempi di assunzione dei relativi impegni;
- *Criterio d'imputazione.* Il finanziamento effettivo di ciascun investimento può derivare sia da poste accertate e interamente imputate nello stesso esercizio che da entrate accertate nell'esercizio ma imputate in esercizi successivi. Costituiscono idonea copertura finanziaria, nel primo caso, le risorse accertate e imputate nello stesso esercizio, compreso l'avanzo di amministrazione deliberato con il precedente rendiconto e poi applicato a bilancio, mentre nel secondo, le entrate accertate nell'esercizio ma imputate negli anni successivi purché l'esigibilità dell'incasso dipenda dalla semplice manifestazione unilaterale dell'ente o da quella conclamata degli enti pubblici concedenti.

La situazione, come riportata nel prospetto successivo ed avendo soprattutto riguardo agli effetti prodotti dal ricorso all'indebitamento, anche non assistito da eventuali contributi in conto interessi, non richiede alcun intervento correttivo con carattere d'urgenza. I possibili provvedimenti migliorativi e/o correttivi, frutto di nuove ed ulteriori valutazioni d'insieme, saranno ponderati ed eventualmente adottati solo in seguito al normale svolgimento dell'attività di monitoraggio e controllo sulla gestione.

Modalità di finanziamento dei principali investimenti attivati nell'esercizio	Finanziamenti
	2017
FPV per spese in C/capitale (FPV/E)	0,00
Avanzo di amministrazione	0,00
Risorse di parte corrente	0,00
Contributi in conto capitale	0,00
Mutui passivi	0,00
Altre fonti di finanziamento	0,00
Investimenti	<b>0,00</b>

### 8.3 Garanzie prestate

L'amministrazione può legittimamente concedere delle garanzie, principali o sussidiarie, a favore di altri soggetti e sottoscrivendo i rispettivi documenti che vincolano l'ente nel tempo. Dal punto di vista prettamente patrimoniale, il valore complessivo delle garanzie prestate è riportato tra i conti d'ordine della contabilità economica mentre la concessione della singola garanzia non richiede, di regola, alcuna specifica registrazione finanziaria, né è soggetta a particolari restrizioni.

Pur in assenza di specifici vincoli, l'approccio prudente alle problematiche della gestione, che deve sempre precedere le scelte della pubblica amministrazione, può portare l'ente a preferire il possibile accantonamento di un fondo rischi tra le uscite di competenza. L'eventuale stanziamento a carattere facoltativo può essere assimilato ad un'economia volontaria di bilancio, che non è stata oggetto di impegno, e collegata al rischio implicito connesso con la sottoscrizione delle garanzie verso terzi. Questo risparmio produce a rendiconto una componente positiva nel calcolo del risultato, importo poi riservato, nella forma di avanzo vincolato, alla copertura dell'onere che potrebbe sorgere in futuro per l'eventuale escussione del debito garantito.

La situazione, come riportata nel prospetto e sulla base delle informazioni al momento disponibili, non richiede alcun intervento correttivo con carattere d'urgenza. I possibili provvedimenti migliorativi e/o correttivi, frutto di nuove ed ulteriori valutazioni d'insieme, saranno ponderati ed eventualmente adottati solo in seguito al normale svolgimento dell'attività di monitoraggio e controllo sulla gestione.

Elenco delle garanzie prestate dall'Ente (Consistenza)	Rendiconto 2017
Non ci sono garanzie da segnalare	
Totale	<b>0,00</b>

### 8.4 Impieghi finanziari in strumenti derivati

Per "strumenti derivati" si intendono i prodotti offerti dal mercato creditizio il cui valore dipende dall'andamento di un'attività sottostante che può essere di natura finanziaria, come ad esempio i titoli azionari, i tassi di interesse o l'andamento dei cambi, oppure di natura reale, come nel caso di oro, petrolio, e così via. Le difficoltà problematiche di gestione connesse con l'avvenuta sottoscrizione di strumenti derivati sono emerse in seguito al progressivo diffondersi di questi strumenti atipici anche nel particolare mondo degli enti locali.

Queste operazioni hanno avuto un impatto positivo ed immediato sul bilancio, dato che il loro acquisto era proprio finalizzato allo scopo di liberare risorse finanziarie altrimenti congelate dall'indebitamento pregresso. In una prospettiva di più ampio respiro, però, gli impieghi in strumenti derivati hanno avuto l'effetto di trasferire in un futuro più o meno lontano il rischio che deriva dalla definitiva quantificazione del prestito effettivo da rimborsare. In particolari circostanze, si sono pertanto verificati effetti distorsivi sul bilancio non previsti al momento dell'originaria stipula. Questo è il motivo per cui le operazioni di questa natura hanno incontrato un crescente livello di elevata attenzione. L'eventuale presenza di strumenti derivati va pertanto monitorata con la dovuta cautela, visti i possibili risvolti sui delicati equilibri di bilancio, difficilmente prevedibili con largo anticipo.

Non sussistono impieghi finanziari in strumenti derivati.

Impieghi finanziari in strumenti derivati (Consistenza)	Rendiconto 2017
Non ci sono impieghi da segnalare	
Totale	<b>0,00</b>

### 8.5 Debiti fuori bilancio in corso formazione

I debiti fuori bilancio sono situazioni debitorie riconducibili ad attività di gestione intraprese ma non ancora formalizzate con l'assunzione del relativo impegno. Le casistiche sono varie, come l'esito di sentenze esecutive, la necessità di coprire disavanzi di consorzi, aziende speciali, istituzioni, l'esigenza di finanziare convenzioni, atti costitutivi e ricapitalizzazioni di società, fino alla necessità di ultimare procedure espropriative ed occupazioni d'urgenza. Un debito fuori bilancio può nascere anche in seguito all'avvenuta acquisizione di beni e servizi in violazione degli obblighi di preventivo impegno della spesa, con la conseguenza che l'amministrazione deve poi dimostrare la pertinenza di questo ulteriore fabbisogno di risorse con le attribuzioni riconducibili alle funzioni proprie dell'ente. Si deve pertanto conciliare, seppure a posteriori, l'acquisto del bene o del servizio con le regole ufficiali della contabilità e della contrattualistica pubblica.

Dal punto di vista operativo, l'ente iscrive in contabilità queste passività pregresse con un procedimento che

prevede il loro riconoscimento con apposita delibera soggetta all'approvazione del consiglio, atto che va così ad impegnare e finanziare la relativa spesa. Il riconoscimento del debito, la contabilizzazione della posta nella parte passiva del bilancio e il reperimento del finanziamento, pertanto, sono tre distinti passaggi di un unico procedimento formale che porta alla regolarizzazione della pratica.

La presenza di eventuali debiti fuori bilancio in corso di formazione, al pari di altre passività la cui esistenza è in qualche modo nota ancorché non del tutto definita, può richiedere l'accantonamento di somme tali da consentire, nella prima occasione utile, il riconoscimento formale del debito pregresso con il suo contestuale finanziamento e la registrazione in bilancio.

Non sono stati segnalati debiti fuori bilancio per l'esercizio 2017.

<b>Debiti fuori bilancio in corso di formazione</b> (Non ancora riconoscibili)		<b>Importo</b>
Sentenze		0,00
Disavanzi		0,00
Ricapitalizzazioni		0,00
Espropri		0,00
Altro		0,00
<b>Totale</b>		<b>0,00</b>

<b>Denominazione</b>	Sentenze
<b>Contenuto e valutazioni</b>	Nessun elemento da segnalare

<b>Denominazione</b>	Disavanzi
<b>Contenuto e valutazioni</b>	Nessun elemento da segnalare

<b>Denominazione</b>	Ricapitalizzazioni
<b>Contenuto e valutazioni</b>	Nessun elemento da segnalare

<b>Denominazione</b>	Espropri
<b>Contenuto e valutazioni</b>	Nessun elemento da segnalare

<b>Denominazione</b>	Altro
<b>Contenuto e valutazioni</b>	Nessun elemento da segnalare

#### 8.6 **Altre considerazioni su fenomeni particolari**

Non ci sono considerazioni tecniche o valutazioni particolari da segnalare su altri aspetti della gestione che necessitano di particolari cautele, in aggiunta o ad integrazione di quanto già riportato in questa sezione della Nota integrativa.

## 9 CONCLUSIONI

### 9.1 Considerazioni finali e conclusioni

I documenti contabili di rendiconto sono stati predisposti attenendosi alle regole stabilite dalla normativa in vigore e sono coerenti con le "Disposizioni in materia di armonizzazione dei sistemi contabili e degli schemi di bilancio" (D.Lgs.n.118/11), applicabili a questo esercizio. In particolare, il bilancio complessivo è in equilibrio in termini di stanziamenti definitivi e la scomposizione dello stesso nelle singole componenti rispecchia le prescrizioni di legge.

Il consuntivo è stato predisposto secondo lo schema del rendiconto della gestione previsto dalla normativa vigente, che comprende il conto del bilancio, i relativi riepiloghi, il quadro generale riassuntivo, la verifica degli equilibri, lo stato patrimoniale e il conto economico. Al rendiconto sono stati allegati i prospetti del risultato di amministrazione, la composizione del fondo pluriennale vincolato, la composizione del fondo crediti di dubbia esigibilità, il prospetto degli accertamenti per titoli, tipologie e categorie, quello degli impegni per missioni, programmi e macro aggregati, la tabella degli accertamenti imputati agli esercizi successivi, quella degli impegni imputati agli esercizi successivi, il prospetto dei costi per missione, le spese per l'utilizzo di contributi e trasferimenti da organismi comunitari e internazionali, quelle per lo svolgimento delle funzioni delegate dalle regioni, ed infine, il prospetto dei dati SIOPE.

I criteri di attribuzione delle entrate e delle uscite rispecchiano il principio della "competenza finanziaria potenziata" mentre risulta correttamente calcolato sia il risultato di amministrazione che il fondo pluriennale vincolato. I crediti verso terzi sono stati attentamente valutati come il possibile accantonamento del rispettivo fondo svalutazione. I fenomeni con andamento pluriennale che potevano avere effetti distorsivi sull'attuale strategia di bilancio, conseguente all'avvenuta approvazione di questo rendiconto, sono stati descritti ed analizzati, in ogni loro aspetto, fornendo inoltre le opportune considerazioni.

Dove la norma dava adito a interpretazioni controverse e non ancora consolidate, è stata scelta una soluzione che andasse a privilegiare la sostanza invece che il puro e semplice rispetto della forma, come previsto dal rispettivo principio. Le informazioni di natura contabile richieste dalla legge, e non già riportate nei modelli obbligatori ed ufficiali, sono state riprese e sviluppate nella presente Nota integrativa, fornendo quindi una chiave di lettura tecnica al quadro finanziario ed economico complessivo.

I fenomeni analizzati in questa relazione, infine, sono stati descritti con un approccio che li rendesse più comprensibili agli interlocutori, pubblici o privati, in possesso di una conoscenza, anche solo generica, sulla complessa realtà economica e finanziaria dell'ente locale.



## Piano degli indicatori di bilancio

### Indicatori analitici concernenti la composizione delle entrate e la capacità di riscossione Rendiconto esercizio 2017

Titolo Tipologia	Denominazione	Composizione delle entrate (valori percentuali)			Percentuale di riscossione				
		Previsioni iniziali competenza / totale previsioni iniziali competenza	Previsioni definitive competenza / totale previsioni definitive competenza	Accertamenti/ Totale Accertamenti	% di riscossione prevista nel bilancio di previsione iniziale: Previsioni iniziali cassa/(previsioni iniziali di competenza + residui)	% di riscossione prevista nelle previsioni definitive: Previsioni definitive cassa/ (previsioni definitive competenza + residui)	% di riscossione complessiva: (Riscossioni c/comp+Riscossioni c/residui)/ (Accertamenti+r esidui definitivi iniziali)	% di riscossione dei crediti esigibili nell'esercizio: Riscossioni c/comp /Accertamenti di competenza	% di riscossione dei crediti esigibili negli esercizi precedenti: Riscossioni c/residui/residui definitivi iniziali
<b>TITOLO 1:</b>	<b>Entrate correnti di natura tributaria, contributiva e perequativa</b>								
10101	Tipologia 101: Imposte tasse e proventi assimilati	0,54	0,53	0,55	1,00	0,88	0,75	0,78	0,65
10104	Tipologia 104: Compartecipazioni di tributi	0,00	0,00	0,00	0,00	0,00	0,00	0,00	0,00
10301	Tipologia 301: Fondi perequativi da Amministrazioni Centrali	0,12	0,12	0,12	1,00	1,04	0,97	0,97	1,00
10302	Tipologia 302: Fondi perequativi dalla Regione o Provincia autonoma	0,00	0,00	0,00	0,00	0,00	0,00	0,00	0,00
<b>10000</b>	<b>Totale TITOLO 1: Entrate correnti di natura tributaria, contributiva e perequativa</b>	0,66	0,65	0,67	1,00	0,90	0,78	0,81	0,67
<b>TITOLO 2:</b>	<b>Trasferimenti correnti</b>								
20101	Tipologia 101: Trasferimenti correnti da Amministrazioni pubbliche	0,05	0,04	0,04	1,00	0,91	0,52	0,60	0,40
20102	Tipologia 102: Trasferimenti correnti da Famiglie	0,00	0,00	0,00	0,00	0,00	0,00	0,00	0,00
20103	Tipologia 103: Trasferimenti correnti da Imprese	0,00	0,00	0,00	1,00	1,20	0,59	0,00	1,00
20104	Tipologia 104: Trasferimenti correnti da Istituzioni Sociali Private	0,00	0,00	0,00	0,00	0,00	0,00	0,00	0,00
20105	Tipologia 105: Trasferimenti correnti dall'Unione europea e dal Mondo	0,00	0,00	0,00	0,00	1,00	1,00	1,00	0,00
<b>20000</b>	<b>Totale TITOLO 2: Trasferimenti correnti</b>	0,05	0,04	0,04	1,00	0,91	0,53	0,60	0,42
<b>TITOLO 3:</b>	<b>Entrate extratributarie</b>								

## Piano degli indicatori di bilancio

### Indicatori analitici concernenti la composizione delle entrate e la capacità di riscossione Rendiconto esercizio 2017

Titolo Tipologia	Denominazione	Composizione delle entrate (valori percentuali)			Percentuale di riscossione				
		Previsioni iniziali competenza / totale previsioni iniziali competenza	Previsioni definitive competenza / totale previsioni definitive competenza	Accertamenti/ Totale Accertamenti	% di riscossione prevista nel bilancio di previsione iniziale: Previsioni iniziali cassa/(previsioni iniziali di competenza + residui)	% di riscossione prevista nelle previsioni definitive: Previsioni definitive cassa/ (previsioni definitive competenza + residui)	% di riscossione complessiva: (Riscossioni c/comp+Riscossioni c/residui)/(Accertamenti+r esidui definitivi iniziali)	% di riscossione dei crediti esigibili nell'esercizio: Riscossioni c/comp /Accertamenti di competenza	% di riscossione dei crediti esigibili negli esercizi precedenti: Riscossioni c/residui/residui definitivi iniziali
30100	Tipologia 100: Vendita di beni e servizi e proventi derivanti	0,08	0,09	0,09	1,00	0,97	0,73	0,78	0,57
30200	Tipologia 200: Proventi dell'attività di controllo e repressione illeciti	0,00	0,00	0,00	1,00	1,33	0,59	1,00	0,39
30300	Tipologia 300: Interessi attivi	0,00	0,00	0,00	1,00	1,00	0,99	0,99	1,00
30400	Tipologia 400: Altre entrate da redditi di capitale	0,01	0,02	0,02	1,00	1,00	1,00	1,00	0,00
30500	Tipologia 500: Rimborsi e altre entrate correnti	0,01	0,02	0,02	1,00	0,94	0,84	0,86	0,59
<b>30000</b>	<b>Totale TITOLO 3: Entrate extratributarie</b>	<b>0,10</b>	<b>0,12</b>	<b>0,12</b>	<b>1,00</b>	<b>0,97</b>	<b>0,76</b>	<b>0,82</b>	<b>0,56</b>
<b>TITOLO 4:</b>	<b>Entrate in conto capitale</b>								
40100	Tipologia 100: Tributi in conto capitale	0,00	0,00	0,00	0,00	0,00	0,00	0,00	0,00
40200	Tipologia 200: Contributi agli investimenti	0,04	0,03	0,02	1,00	0,80	0,17	0,05	0,29
40300	Tipologia 300: Altri trasferimenti in conto capitale	0,00	0,00	0,00	1,00	0,88	1,00	1,00	0,00
40400	Tipologia 400: Entrate da alienazione di beni materiali e immateriali	0,00	0,01	0,01	1,00	0,97	0,72	0,98	0,00
40500	Tipologia 500: Altre entrate in conto capitale	0,03	0,03	0,03	1,00	1,09	0,99	0,98	1,00
<b>40000</b>	<b>Totale TITOLO 4: Entrate in conto capitale</b>	<b>0,07</b>	<b>0,07</b>	<b>0,07</b>	<b>1,00</b>	<b>0,89</b>	<b>0,57</b>	<b>0,66</b>	<b>0,33</b>
<b>TITOLO 5:</b>	<b>Entrate da riduzione di attività finanziarie</b>								

## Piano degli indicatori di bilancio

### Indicatori analitici concernenti la composizione delle entrate e la capacità di riscossione Rendiconto esercizio 2017

Titolo Tipologia	Denominazione	Composizione delle entrate (valori percentuali)			Percentuale di riscossione				
		Previsioni iniziali competenza / totale previsioni iniziali competenza	Previsioni definitive competenza / totale previsioni definitive competenza	Accertamenti/ Totale Accertamenti	% di riscossione prevista nel bilancio di previsione iniziale: Previsioni iniziali cassa/(previsioni iniziali di competenza + residui)	% di riscossione prevista nelle previsioni definitive: Previsioni definitive cassa/ (previsioni definitive competenza + residui)	% di riscossione complessiva: (Riscossioni c/comp+Riscossioni c/residui)/ (Accertamenti+r esidui definitivi iniziali)	% di riscossione dei crediti esigibili nell'esercizio: Riscossioni c/comp /Accertamenti di competenza	% di riscossione dei crediti esigibili negli esercizi precedenti: Riscossioni c/residui/residui definitivi iniziali
50100	Tipologia 100: Alienazione di attività finanziarie	0,00	0,00	0,00	0,00	0,00	0,00	0,00	0,00
50200	Tipologia 200: Riscossione crediti di breve termine	0,00	0,00	0,00	0,00	0,00	0,00	0,00	0,00
50300	Tipologia 300: Riscossione crediti di medio-lungo termine	0,00	0,00	0,00	0,00	0,00	0,00	0,00	0,00
50400	Tipologia 400: Altre entrate per riduzione di attività finanziarie	0,00	0,00	0,00	0,00	0,00	0,00	0,00	0,00
<b>50000</b>	<b>Totale TITOLO 5: Entrate da riduzione di attività finanziarie</b>	0,00	0,00	0,00	0,00	0,00	0,00	0,00	0,00
<b>TITOLO 6:</b>	<b>Accensione prestiti</b>								
60100	Tipologia 100: Emissione di titoli obbligazionari	0,00	0,00	0,00	0,00	0,00	0,00	0,00	0,00
60200	Tipologia 200: Accensione prestiti a breve termine	0,00	0,00	0,00	0,00	0,00	0,00	0,00	0,00
60300	Tipologia 300: Accensione mutui e altri finanziamenti a medio lungo termine	0,00	0,00	0,00	0,00	0,00	0,00	0,00	0,00
60400	Tipologia 400: Altre forme di indebitamento	0,00	0,00	0,00	0,00	0,00	0,00	0,00	0,00
<b>60000</b>	<b>Totale TITOLO 6: Accensione prestiti</b>	0,00	0,00	0,00	0,00	0,00	0,00	0,00	0,00
<b>TITOLO 7:</b>	<b>Anticipazioni da istituto tesoriere/cassiere</b>								
70100	Tipologia 100: Anticipazioni da istituto tesoriere/cassiere	0,00	0,00	0,00	0,00	0,00	0,00	0,00	0,00
<b>70000</b>	<b>Totale TITOLO 7: Anticipazioni da istituto tesoriere/cassiere</b>	0,00	0,00	0,00	0,00	0,00	0,00	0,00	0,00

## Piano degli indicatori di bilancio

### Indicatori analitici concernenti la composizione delle entrate e la capacità di riscossione Rendiconto esercizio 2017

Titolo Tipologia	Denominazione	Composizione delle entrate (valori percentuali)			Percentuale di riscossione				
		Previsioni iniziali competenza / totale previsioni iniziali competenza	Previsioni definitive competenza / totale previsioni definitive competenza	Accertamenti/ Totale Accertamenti	% di riscossione prevista nel bilancio di previsione iniziale: Previsioni iniziali cassa/(previsioni iniziali di competenza + residui)	% di riscossione prevista nelle previsioni definitive: Previsioni definitive cassa/ (previsioni definitive competenza + residui)	% di riscossione complessiva: (Riscossioni c/comp+Riscossioni c/residui)/ (Accertamenti+r esidui definitivi iniziali)	% di riscossione dei crediti esigibili nell'esercizio: Riscossioni c/comp /Accertamenti di competenza	% di riscossione dei crediti esigibili negli esercizi precedenti: Riscossioni c/residui/residui definitivi iniziali
<b>TITOLO 9:</b>	<b>Entrate per conto terzi e partite di giro</b>								
90100	Tipologia 100: Entrate per conto terzi	0,12	0,11	0,10	0,83	0,80	0,90	0,91	0,09
90200	Tipologia 200: Entrate per conto terzi	0,00	0,00	0,00	1,00	1,00	1,00	1,00	0,00
<b>90000</b>	<b>Totale TITOLO 9: Entrate per conto terzi e partite di giro</b>	0,12	0,11	0,10	0,83	0,81	0,90	0,91	0,09
<b>TOTALE ENTRATE</b>		1,00	1,00	1,00	0,98	0,90	0,76	0,80	0,60



## COMPOSIZIONE PER MISSIONI E PROGRAMMI DEL FONDO PLURIENNALE VINCOLATO DELL'ESERCIZIO 2017

MISSIONI E PROGRAMMI	Fondo pluriennale vincolato al 31 dicembre dell'esercizio 2016	Spese impegnate negli esercizi precedenti e imputate all'esercizio 2017 e coperte dal fondo pluriennale vincolato	Riaccertamento degli impegni di cui alla lettera b) effettuata nel corso dell'esercizio 2017 (cd. economie di impegno)	Riaccertamento degli impegni di cui alla lettera b) effettuata nel corso dell'esercizio 2017 (cd. economie di impegno)	Quota del fondo pluriennale vincolato al 31 dicembre dell'esercizio 2016 con imputazione all'esercizio 2018 e successivi	Spese impegnate nell'esercizio 2017 con imputazione all'esercizio 2018 e coperte dal fondo pluriennale vincolato	Spese impegnate nell'esercizio 2017 con imputazione all'esercizio 2019 e coperte dal fondo pluriennale vincolato	Spese impegnate nell'esercizio 2017 con imputazione a esercizi successivi a quelli considerati nel bilancio pluriennale e coperte dal fondo pluriennale vincolato	Fondo pluriennale vincolato al 31 dicembre dell'esercizio 2017
	(a)	(b)	(x)	(y)	(c) = (a)-(b)-(x)-(y)	(d)	(e)	(f)	(g) = (c)+(d)+(e)+(f)
<b>01 MISSIONE 1 - Servizi istituzionali, generali e di gestione</b>									
01 Organi istituzionali	0,00	0,00	0,00	0,00	0,00	0,00	0,00	0,00	0,00
02 Segreteria generale	1.830,00	1.830,00	0,00	0,00	0,00	0,00	0,00	0,00	0,00
03 Gestione economica, finanziaria, programmazione e provveditorato	950,00	950,00	0,00	0,00	0,00	0,00	0,00	0,00	0,00
04 Gestione delle entrate tributarie e servizi fiscali	0,00	0,00	0,00	0,00	0,00	0,00	0,00	0,00	0,00
05 Gestione dei beni demaniali e patrimoniali	5.295,84	5.272,97	22,87	0,00	0,00	143.955,90	0,00	0,00	143.955,90
06 Ufficio tecnico	76.843,48	34.571,64	1.537,20	0,00	40.734,64	56.670,52	0,00	0,00	97.405,16
07 Elezioni e consultazioni popolari - Anagrafe e stato civile	0,00	0,00	0,00	0,00	0,00	0,00	0,00	0,00	0,00
08 Statistica e sistemi informativi	0,00	0,00	0,00	0,00	0,00	0,00	0,00	0,00	0,00
09 Assistenza tecnico-amministrativa agli enti locali	0,00	0,00	0,00	0,00	0,00	0,00	0,00	0,00	0,00
10 Risorse umane	139.822,37	117.178,45	4.575,26	0,00	18.068,66	148.369,80	0,00	0,00	166.438,46
11 Altri servizi generali	192.084,96	138.788,50	4.405,00	0,00	48.891,46	16.213,07	0,00	0,00	65.104,53
<b>Totale MISSIONE 1 - Servizi istituzionali, generali e di gestione</b>	<b>416.826,65</b>	<b>298.591,56</b>	<b>10.540,33</b>	<b>0,00</b>	<b>107.694,76</b>	<b>365.209,29</b>	<b>0,00</b>	<b>0,00</b>	<b>472.904,05</b>
<b>02 MISSIONE 2 - Giustizia</b>									
01 Uffici giudiziari	0,00	0,00	0,00	0,00	0,00	0,00	0,00	0,00	0,00
02 Casa circondariale ed altri servizi	0,00	0,00	0,00	0,00	0,00	0,00	0,00	0,00	0,00
<b>Totale MISSIONE 2 - Giustizia</b>	<b>0,00</b>	<b>0,00</b>	<b>0,00</b>	<b>0,00</b>	<b>0,00</b>	<b>0,00</b>	<b>0,00</b>	<b>0,00</b>	<b>0,00</b>
<b>03 MISSIONE 3 - Ordine pubblico e sicurezza</b>									
01 Polizia locale e amministrativa	0,00	0,00	0,00	0,00	0,00	0,00	0,00	0,00	0,00
02 Sistema integrato di sicurezza urbana	0,00	0,00	0,00	0,00	0,00	0,00	0,00	0,00	0,00
<b>Totale MISSIONE 3 - Ordine pubblico e sicurezza</b>	<b>0,00</b>	<b>0,00</b>	<b>0,00</b>	<b>0,00</b>	<b>0,00</b>	<b>0,00</b>	<b>0,00</b>	<b>0,00</b>	<b>0,00</b>
<b>04 MISSIONE 4 - Istruzione e diritto allo studio</b>									
01 Istruzione prescolastica	0,00	0,00	0,00	0,00	0,00	6.673,51	0,00	0,00	6.673,51
02 Altri ordini di istruzione non universitaria	34.003,35	13.342,53	20.660,82	0,00	0,00	10.071,41	0,00	0,00	10.071,41
04 Istruzione universitaria	0,00	0,00	0,00	0,00	0,00	0,00	0,00	0,00	0,00
05 Istruzione tecnica superiore	0,00	0,00	0,00	0,00	0,00	0,00	0,00	0,00	0,00
06 Servizi ausiliari all'istruzione	12.006,08	8.190,00	0,00	0,00	3.816,08	26.128,00	0,00	0,00	29.944,08
07 Diritto allo studio	0,00	0,00	0,00	0,00	0,00	0,00	0,00	0,00	0,00



## COMPOSIZIONE PER MISSIONI E PROGRAMMI DEL FONDO PLURIENNALE VINCOLATO DELL'ESERCIZIO 2017

MISSIONI E PROGRAMMI		Fondo pluriennale vincolato al 31 dicembre dell'esercizio 2016	Spese impegnate negli esercizi precedenti e imputate all'esercizio 2017 e coperte dal fondo pluriennale vincolato	Riaccertamento degli impegni di cui alla lettera b) effettuata nel corso dell'esercizio 2017 (cd. economie di impegno)	Riaccertamento degli impegni di cui alla lettera b) effettuata nel corso dell'esercizio 2017 (cd. economie di impegno) su impegni pluriennali finanziati dal FPV e imputati agli esercizi successivi al 2017	Quota del fondo pluriennale vincolato al 31 dicembre dell'esercizio 2016 rinviata all'esercizio 2018 e successivi	Spese impegnate nell'esercizio 2017 con imputazione all'esercizio 2018 e coperte dal fondo pluriennale vincolato	Spese impegnate nell'esercizio 2017 con imputazione all'esercizio 2019 e coperte dal fondo pluriennale vincolato	Spese impegnate nell'esercizio 2017 con imputazione a esercizi successivi a quelli considerati nel bilancio pluriennale e coperte dal fondo pluriennale vincolato	Fondo pluriennale vincolato al 31 dicembre dell'esercizio 2017
		(a)	(b)	(x)	(y)	(c) = (a)-(b)-(x)-(y)	(d)	(e)	(f)	(g) = (c)+(d)+(e)+(f)
	<b>Totale MISSIONE 4 - Istruzione e diritto allo studio</b>	<b>46.009,43</b>	<b>21.532,53</b>	<b>20.660,82</b>	<b>0,00</b>	<b>3.816,08</b>	<b>42.872,92</b>	<b>0,00</b>	<b>0,00</b>	<b>46.689,00</b>
<b>05</b>	<b>MISSIONE 5 - Tutela e valorizzazione dei beni e delle attività culturali</b>									
01	Valorizzazione dei beni di interesse storico	0,00	0,00	0,00	0,00	0,00	0,00	0,00	0,00	0,00
02	Attività culturali e interventi diversi nel settore culturale	13.346,19	13.342,33	3,86	0,00	0,00	5.270,40	0,00	0,00	5.270,40
	<b>Totale MISSIONE 5 - Tutela e valorizzazione dei beni e delle attività culturali</b>	<b>13.346,19</b>	<b>13.342,33</b>	<b>3,86</b>	<b>0,00</b>	<b>0,00</b>	<b>5.270,40</b>	<b>0,00</b>	<b>0,00</b>	<b>5.270,40</b>
<b>06</b>	<b>MISSIONE 6 - Politiche giovanili, sport e tempo libero</b>									
01	Sport e tempo libero	391.844,00	99.259,67	16.701,20	0,00	275.883,13	320.686,49	0,00	0,00	596.569,62
02	Giovani	0,00	0,00	0,00	0,00	0,00	0,00	0,00	0,00	0,00
	<b>Totale MISSIONE 6 - Politiche giovanili, sport e tempo libero</b>	<b>391.844,00</b>	<b>99.259,67</b>	<b>16.701,20</b>	<b>0,00</b>	<b>275.883,13</b>	<b>320.686,49</b>	<b>0,00</b>	<b>0,00</b>	<b>596.569,62</b>
<b>07</b>	<b>MISSIONE 7 - Turismo</b>									
01	Sviluppo e valorizzazione del turismo	0,00	0,00	0,00	0,00	0,00	0,00	0,00	0,00	0,00
	<b>Totale MISSIONE 7 - Turismo</b>	<b>0,00</b>	<b>0,00</b>	<b>0,00</b>	<b>0,00</b>	<b>0,00</b>	<b>0,00</b>	<b>0,00</b>	<b>0,00</b>	<b>0,00</b>
<b>08</b>	<b>MISSIONE 8 - Assetto del territorio ed edilizia abitativa</b>									
01	Urbanistica e assetto del territorio	32.837,44	12.217,44	0,00	0,00	20.620,00	0,00	0,00	0,00	20.620,00
02	Edilizia residenziale pubblica e locale e piani di edilizia economico-popolare	0,00	0,00	0,00	0,00	0,00	0,00	0,00	0,00	0,00
	<b>Totale MISSIONE 8 - Assetto del territorio ed edilizia abitativa</b>	<b>32.837,44</b>	<b>12.217,44</b>	<b>0,00</b>	<b>0,00</b>	<b>20.620,00</b>	<b>0,00</b>	<b>0,00</b>	<b>0,00</b>	<b>20.620,00</b>
<b>09</b>	<b>MISSIONE 9 - Sviluppo sostenibile e tutela del territorio e dell'ambiente</b>									
01	Difesa del suolo	0,00	0,00	0,00	0,00	0,00	6.000,00	0,00	0,00	6.000,00
02	Tutela, valorizzazione e recupero ambientale	503.170,39	144.407,53	505,08	0,00	358.257,78	12.200,00	0,00	0,00	370.457,78
03	Rifiuti	0,00	0,00	0,00	0,00	0,00	0,00	0,00	0,00	0,00
04	Servizio idrico integrato	0,00	0,00	0,00	0,00	0,00	52.469,50	0,00	0,00	52.469,50
05	Aree protette, parchi naturali, protezione naturalistica e forestazione	18.822,64	17.392,63	1.430,01	0,00	0,00	30.674,36	0,00	0,00	30.674,36
06	Tutela e valorizzazione delle risorse idriche	0,00	0,00	0,00	0,00	0,00	0,00	0,00	0,00	0,00
07	Sviluppo sostenibile territorio montano piccoli Comuni	0,00	0,00	0,00	0,00	0,00	0,00	0,00	0,00	0,00
08	Qualità dell'aria e riduzione dell'inquinamento	0,00	0,00	0,00	0,00	0,00	0,00	0,00	0,00	0,00



## COMPOSIZIONE PER MISSIONI E PROGRAMMI DEL FONDO PLURIENNALE VINCOLATO DELL'ESERCIZIO 2017

MISSIONI E PROGRAMMI	Fondo pluriennale vincolato al 31 dicembre dell'esercizio 2016	Spese impegnate negli esercizi precedenti e imputate all'esercizio 2017 e coperte dal fondo pluriennale vincolato	Riaccertamento degli impegni di cui alla lettera b) effettuata nel corso dell'esercizio 2017 (cd. economie di impegno)	Riaccertamento degli impegni di cui alla lettera b) effettuata nel corso dell'esercizio 2017 (cd. economie di impegno) su impegni pluriennali finanziati dal FPV e imputati agli esercizi successivi al 2017	Quota del fondo pluriennale vincolato al 31 dicembre dell'esercizio 2016 rinviata all'esercizio 2018 e successivi	Spese impegnate nell'esercizio 2017 con imputazione all'esercizio 2018 e coperte dal fondo pluriennale vincolato	Spese impegnate nell'esercizio 2017 con imputazione all'esercizio 2019 e coperte dal fondo pluriennale vincolato	Spese impegnate nell'esercizio 2017 con imputazione a esercizi successivi a quelli considerati nel bilancio pluriennale e coperte dal fondo pluriennale vincolato	Fondo pluriennale vincolato al 31 dicembre dell'esercizio 2017
	(a)	(b)	(x)	(y)	(c) = (a)-(b)-(x)-(y)	(d)	(e)	(f)	(g) = (c)+(d)+(e)+(f)
<b>Totale MISSIONE 9 - Sviluppo sostenibile e tutela del territorio e dell'ambiente</b>	<b>521.993,03</b>	<b>161.800,16</b>	<b>1.935,09</b>	<b>0,00</b>	<b>358.257,78</b>	<b>101.343,86</b>	<b>0,00</b>	<b>0,00</b>	<b>459.601,64</b>
<b>10 MISSIONE 10 - Trasporti e diritto alla mobilità</b>									
01 Trasporto ferroviario	0,00	0,00	0,00	0,00	0,00	0,00	0,00	0,00	0,00
02 Trasporto pubblico locale	0,00	0,00	0,00	0,00	0,00	0,00	0,00	0,00	0,00
03 Trasporto per vie d'acqua	0,00	0,00	0,00	0,00	0,00	0,00	0,00	0,00	0,00
04 Altre modalità di trasporto	0,00	0,00	0,00	0,00	0,00	0,00	0,00	0,00	0,00
05 Viabilità e infrastrutture stradali	370.109,15	307.553,68	2.860,32	0,00	59.695,15	558.555,52	0,00	0,00	618.250,67
<b>Totale MISSIONE 10 - Trasporti e diritto alla mobilità</b>	<b>370.109,15</b>	<b>307.553,68</b>	<b>2.860,32</b>	<b>0,00</b>	<b>59.695,15</b>	<b>558.555,52</b>	<b>0,00</b>	<b>0,00</b>	<b>618.250,67</b>
<b>11 MISSIONE 11 - Soccorso civile</b>									
01 Sistema di protezione civile	0,00	0,00	0,00	0,00	0,00	0,00	0,00	0,00	0,00
02 Interventi a seguito di calamità naturali	0,00	0,00	0,00	0,00	0,00	0,00	0,00	0,00	0,00
<b>Totale MISSIONE 11 - Soccorso civile</b>	<b>0,00</b>	<b>0,00</b>	<b>0,00</b>	<b>0,00</b>	<b>0,00</b>	<b>0,00</b>	<b>0,00</b>	<b>0,00</b>	<b>0,00</b>
<b>12 MISSIONE 12 - Diritti sociali, politiche sociali e famiglia</b>									
01 Interventi per l'infanzia e i minori e per asili nido	5.071,68	4.900,12	11,04	0,00	160,52	7.320,00	0,00	0,00	7.480,52
02 Interventi per la disabilità	0,00	0,00	0,00	0,00	0,00	0,00	0,00	0,00	0,00
03 Interventi per gli anziani	550.000,00	0,00	0,00	0,00	550.000,00	373.062,09	0,00	0,00	923.062,09
04 Interventi per soggetti a rischio di esclusione sociale	5.935,85	4.436,81	1.499,04	0,00	0,00	0,00	0,00	0,00	0,00
05 Interventi per le famiglie	27.223,48	14.116,30	0,00	0,00	13.107,18	29.318,35	0,00	0,00	42.425,53
06 Interventi per il diritto alla casa	0,00	0,00	0,00	0,00	0,00	27.553,30	0,00	0,00	27.553,30
07 Programmazione e governo della rete dei servizi sociosanitari e sociali	0,00	0,00	0,00	0,00	0,00	0,00	0,00	0,00	0,00
08 Cooperazione e associazionismo	0,00	0,00	0,00	0,00	0,00	0,00	0,00	0,00	0,00
09 Servizio necroscopico e cimiteriale	1.952,00	1.952,00	0,00	0,00	0,00	0,00	0,00	0,00	0,00
<b>Totale MISSIONE 12 - Diritti sociali, politiche sociali e famiglia</b>	<b>590.183,01</b>	<b>25.405,23</b>	<b>1.510,08</b>	<b>0,00</b>	<b>563.267,70</b>	<b>437.253,74</b>	<b>0,00</b>	<b>0,00</b>	<b>1.000.521,44</b>
<b>13 MISSIONE 13 - Tutela della salute</b>									
01 Servizio sanitario regionale - finanziamento ordinario corrente per la garanzia dei LEA	0,00	0,00	0,00	0,00	0,00	0,00	0,00	0,00	0,00
02 Servizio sanitario regionale - finanziamento aggiuntivo corrente per livelli di assistenza superiori ai LEA	0,00	0,00	0,00	0,00	0,00	0,00	0,00	0,00	0,00



## COMPOSIZIONE PER MISSIONI E PROGRAMMI DEL FONDO PLURIENNALE VINCOLATO DELL'ESERCIZIO 2017

MISSIONI E PROGRAMMI	Fondo pluriennale vincolato al 31 dicembre dell'esercizio 2016	Spese impegnate negli esercizi precedenti e imputate all'esercizio 2017 e coperte dal fondo pluriennale vincolato	Riaccertamento degli impegni di cui alla lettera b) effettuata nel corso dell'esercizio 2017 (cd. economie di impegno)	Riaccertamento degli impegni di cui alla lettera b) effettuata nel corso dell'esercizio 2017 (cd. economie di impegno)	Quota del fondo pluriennale vincolato al 31 dicembre dell'esercizio 2016 rinvia all'esercizio 2018 e successivi	Spese impegnate nell'esercizio 2017 con imputazione all'esercizio 2018 e coperte dal fondo pluriennale vincolato	Spese impegnate nell'esercizio 2017 con imputazione all'esercizio 2019 e coperte dal fondo pluriennale vincolato	Spese impegnate nell'esercizio 2017 con imputazione a esercizi successivi a quelli considerati nel bilancio pluriennale e coperte dal fondo pluriennale vincolato	Fondo pluriennale vincolato al 31 dicembre dell'esercizio 2017
	(a)	(b)	(x)	(y)	(c) = (a)-(b)-(x)-(y)	(d)	(e)	(f)	(g) = (c)+(d)+(e)+(f)
03 Servizio sanitario regionale - finanziamento aggiuntivo corrente per la copertura dello squilibrio di bilancio corrente	0,00	0,00	0,00	0,00	0,00	0,00	0,00	0,00	0,00
04 Servizio sanitario regionale - ripiano di disavanzi sanitari relativi ad esercizi pregressi	0,00	0,00	0,00	0,00	0,00	0,00	0,00	0,00	0,00
05 Servizio sanitario regionale - investimenti sanitari	0,00	0,00	0,00	0,00	0,00	0,00	0,00	0,00	0,00
06 Servizio sanitario regionale - restituzione maggiori gettiti SSN	0,00	0,00	0,00	0,00	0,00	0,00	0,00	0,00	0,00
07 Ulteriori spese in materia sanitaria	0,00	0,00	0,00	0,00	0,00	0,00	0,00	0,00	0,00
<b>Totale MISSIONE 13 - Tutela della salute</b>	<b>0,00</b>	<b>0,00</b>	<b>0,00</b>	<b>0,00</b>	<b>0,00</b>	<b>0,00</b>	<b>0,00</b>	<b>0,00</b>	<b>0,00</b>
<b>14 MISSIONE 14 - Sviluppo economico e competitività</b>									
01 Industria, e PMI e Artigianato	0,00	0,00	0,00	0,00	0,00	0,00	0,00	0,00	0,00
02 Commercio - reti distributive - tutela dei consumatori	0,00	0,00	0,00	0,00	0,00	0,00	0,00	0,00	0,00
03 Ricerca e innovazione	0,00	0,00	0,00	0,00	0,00	0,00	0,00	0,00	0,00
04 Reti e altri servizi di pubblica utilità	0,00	0,00	0,00	0,00	0,00	0,00	0,00	0,00	0,00
<b>Totale MISSIONE 14 - Sviluppo economico e competitività</b>	<b>0,00</b>	<b>0,00</b>	<b>0,00</b>	<b>0,00</b>	<b>0,00</b>	<b>0,00</b>	<b>0,00</b>	<b>0,00</b>	<b>0,00</b>
<b>15 MISSIONE 15 - Politiche per il lavoro e la formazione professionale</b>									
01 Servizi per lo sviluppo del mercato del lavoro	0,00	0,00	0,00	0,00	0,00	0,00	0,00	0,00	0,00
02 Formazione professionale	0,00	0,00	0,00	0,00	0,00	0,00	0,00	0,00	0,00
03 Sostegno all'occupazione	0,00	0,00	0,00	0,00	0,00	0,00	0,00	0,00	0,00
<b>Totale MISSIONE 15 - Politiche per il lavoro e la formazione professionale</b>	<b>0,00</b>	<b>0,00</b>	<b>0,00</b>	<b>0,00</b>	<b>0,00</b>	<b>0,00</b>	<b>0,00</b>	<b>0,00</b>	<b>0,00</b>
<b>16 MISSIONE 16 - Agricoltura, politiche agroalimentari e pesca</b>									
01 Sviluppo del settore agricolo e del sistema agroalimentare	0,00	0,00	0,00	0,00	0,00	0,00	0,00	0,00	0,00
02 Caccia e pesca	0,00	0,00	0,00	0,00	0,00	0,00	0,00	0,00	0,00
<b>Totale MISSIONE 16 - Agricoltura, politiche agroalimentari e pesca</b>	<b>0,00</b>	<b>0,00</b>	<b>0,00</b>	<b>0,00</b>	<b>0,00</b>	<b>0,00</b>	<b>0,00</b>	<b>0,00</b>	<b>0,00</b>
<b>17 MISSIONE 17 - Energia e diversificazione delle fonti energetiche</b>									
01 Fonti energetiche	0,00	0,00	0,00	0,00	0,00	0,00	0,00	0,00	0,00
<b>Totale MISSIONE 17 - Energia e diversificazione delle fonti energetiche</b>	<b>0,00</b>	<b>0,00</b>	<b>0,00</b>	<b>0,00</b>	<b>0,00</b>	<b>0,00</b>	<b>0,00</b>	<b>0,00</b>	<b>0,00</b>





## COMPOSIZIONE PER MISSIONI E PROGRAMMI DEL FONDO PLURIENNALE VINCOLATO DELL'ESERCIZIO 2017

MISSIONI E PROGRAMMI		Fondo pluriennale vincolato al 31 dicembre dell'esercizio 2016	Spese impegnate negli esercizi precedenti e imputate all'esercizio 2017 e coperte dal fondo pluriennale vincolato	Riaccertamento degli impegni di cui alla lettera b) effettuata nel corso dell'esercizio 2017 (cd. economie di impegno)	Riaccertamento degli impegni di cui alla lettera b) effettuata nel corso dell'esercizio 2017 (cd. economie di impegno) su impegni pluriennali finanziati dal FPV e imputati agli esercizi successivi al 2017	Quota del fondo pluriennale vincolato al 31 dicembre dell'esercizio 2016 rinviata all'esercizio 2018 e successivi	Spese impegnate nell'esercizio 2017 con imputazione all'esercizio 2018 e coperte dal fondo pluriennale vincolato	Spese impegnate nell'esercizio 2017 con imputazione all'esercizio 2019 e coperte dal fondo pluriennale vincolato	Spese impegnate nell'esercizio 2017 con imputazione a esercizi successivi a quelli considerati nel bilancio pluriennale e coperte dal fondo pluriennale vincolato	Fondo pluriennale vincolato al 31 dicembre dell'esercizio 2017
		(a)	(b)	(x)	(y)	(c) = (a)-(b)-(x)-(y)	(d)	(e)	(f)	(g) = (c)+(d)+(e)+(f)
<b>18</b>	<b>MISSIONE 18 - Relazioni con le altre autonomie territoriali e locali</b>									
01	Relazioni finanziarie con le altre autonomie territoriali	0,00	0,00	0,00	0,00	0,00	0,00	0,00	0,00	0,00
	<b>Totale MISSIONE 18 - Relazioni con le altre autonomie territoriali e locali</b>	<b>0,00</b>	<b>0,00</b>	<b>0,00</b>	<b>0,00</b>	<b>0,00</b>	<b>0,00</b>	<b>0,00</b>	<b>0,00</b>	<b>0,00</b>
<b>19</b>	<b>MISSIONE 19 - Relazioni internazionali</b>									
01	Relazioni internazionali e Cooperazione allo sviluppo	0,00	0,00	0,00	0,00	0,00	0,00	0,00	0,00	0,00
	<b>Totale MISSIONE 19 - Relazioni internazionali</b>	<b>0,00</b>	<b>0,00</b>	<b>0,00</b>	<b>0,00</b>	<b>0,00</b>	<b>0,00</b>	<b>0,00</b>	<b>0,00</b>	<b>0,00</b>
	<b>TOTALE</b>	<b>2.383.148,90</b>	<b>939.702,60</b>	<b>54.211,70</b>	<b>0,00</b>	<b>1.389.234,60</b>	<b>1.831.192,22</b>	<b>0,00</b>	<b>0,00</b>	<b>3.220.426,82</b>



# COMUNE DI CASALGRANDE

PROVINCIA DI REGGIO NELL'EMILIA

Cod. Fisc. e Partita IVA 00284720356 - Piazza Martiri della Libertà, 1 C.A.P. 42013

## ESTRATTO DI DELIBERAZIONE DEL CONSIGLIO COMUNALE

### DELIBERAZIONE N. 39 DEL 25/07/2017

**OGGETTO:** SETTORE FINANZIARIO - FIN002- ASSESTAMENTO GENERALE DI BILANCIO, SALVAGUARDIA DEGLI EQUILIBRI PER L'ESERCIZIO 2017, VARIAZIONI AGLI ESERCIZI 2018/2019 E PARZIALE APPLICAZIONE DELL'AVANZO DI AMMINISTRAZIONE.

L'anno **duemiladiciassette** il giorno **venticinque** del mese di **luglio** alle ore **20:00** in Casalgrande, nella sede Municipale e nella solita sala delle adunanze. In seguito ad avviso del Presidente del Consiglio, diramato nei modi e nei tempi prescritti dalle disposizioni vigenti, si è riunito il Consiglio Comunale per trattare gli argomenti portati all'ordine del giorno, in seduta pubblica.

Sono presenti i Signori:

VACCARI ALBERTO	Sindaco	Presente
BRINA HALLER MICHELE ERNESTO	Consigliere	Presente
DEBBI PAOLO	Consigliere	Presente
RUINI CECILIA	Consigliere	Presente
GUIDETTI SIMONA	Consigliere	Presente
SILINGARDI GIANFRANCO	Presidente	Presente
MAGNANI FRANCESCO	Consigliere	Presente
ANCESCHI GIUSEPPE EROS	Consigliere	Assente
SASSI MONIS	Consigliere	Presente
BERTOLANI SARA	Consigliere	Assente
DAVIDDI GIUSEPPE	Consigliere	Presente
MATTIOLI ROBERTO	Consigliere	Presente
LUPPI ANNALITA	Consigliere	Presente
MANELLI FABIO	Consigliere	Presente
MACCHIONI PAOLO	Consigliere	Assente
MONTELAGHI ALBERTO	Consigliere	Presente
STANZIONE ALESSANDRO	Vicepresidente	Assente

Presenti N. **13**

Assenti N. **4**

Hanno giustificato l'assenza i consiglieri: Anceschi Giuseppe Eros, Bertolani Sara, Macchioni Paolo e Stanzione Alessandro.

Assiste il Vicesegretario Generale del Comune Sig. Curti Jessica.

Assume la presidenza il Sig. Silingardi Gianfranco.

Il Presidente, constatata per appello nominale la presenza del numero legale, dichiara aperta la seduta per la trattazione degli argomenti scritti all'ordine del giorno.

Vengono designati a fungere da scrutatori i consiglieri Sigg.:



# COMUNE DI CASALGRANDE

PROVINCIA DI REGGIO NELL'EMILIA

Cod. Fisc. e Partita IVA 00284720356 - Piazza Martiri della Libertà, 1 C.A.P. 42013

**I presenti sono n.13.**

**Sono, altresì, presenti il vice sindaco Cassinadri Marco e l'assessore non consigliere Blengeri Graziella.**

## **Illustra l'argomento il vicesindaco Cassinadri Marco:**

"Grazie presidente.

Con il punto in oggetto ossia assestamento generale di bilancio e salvaguardia degli equilibri per l'esercizio 2017 – variazione agli esercizi 2017, 2018, 2019 e parziale applicazione dell'avanzo di amministrazione, evidenziamo innanzitutto che il risultato di amministrazione al 31.12.16 aveva un totale di 4.250.775, così composto:

per la parte accantonata, fondo crediti di dubbia esigibilità e difficile esazione 1.867 .000 euro

fondi rinnovi contrattuali 44.988 euro

altri fondi 334 .000 euro

Pertanto la parte accantonata è pari a 2.246.701.

Oltre a questo, c'è la parte vincolata, sempre al 31.12.16, composta da diversi vincoli:

vincoli derivanti da legge principi contabili: 850.000 euro

vincoli derivanti da trasferimenti: 213.000 euro

vincoli derivante da contrazione mutui, naturalmente siamo a zero, perché come ben sapete non ne abbiamo in essere.

vincoli formalmente attribuiti all'ente 114.131 euro

altri vincoli : 12.056,

In totale la parte vincolata è 1.190.000 euro.

La parte destinata agli investimenti 61.970 euro, pertanto la parte disponibile, risultava al 31.12.16: 751.985,69 euro.

Le norme in vigore prevedono che la quota libera dell'avanzo di amministrazione accertata può essere utilizzata in ordine alle seguenti priorità:

1. copertura debiti fuori bilancio
2. provvedimenti necessari per la salvaguardia degli equilibri di bilancio stesso
3. finanziamento di spese di investimento
4. finanziamento delle spese correnti a carattere non permanente
5. estinzione anticipata di prestiti.

Pertanto è su queste basi che la responsabile del settore finanziario ha chiesto ai vari responsabili di settore di :

- segnalare l'eventuale presenza di debiti fuori bilancio per i quali dovranno essere adottati provvedimenti necessari ad eventuale riconoscimento di legittimità e alla copertura delle relative spese,
- verificare tutte le voci di entrata e di spesa sull'andamento della gestione, ed evidenziare altresì la necessità delle conseguenti variazioni,
- di segnalare tutte le situazioni che possono pregiudicare l'equilibrio di bilancio, sia per quanto riguarda la gestione corrente, sia per quanto riguarda la gestione dei residui.

I responsabili dei vari settori hanno attestato per quanto di rispettiva competenza l'assenza di debiti fuori bilancio.



# COMUNE DI CASALGRANDE

PROVINCIA DI REGGIO NELL'EMILIA

Cod. Fisc. e Partita IVA 00284720356 - Piazza Martiri della Libertà, 1 C.A.P. 42013

Inoltre alla luce dell'analisi sull'andamento della gestione di competenza, della gestione dei residui, della gestione di cassa, permane una generale situazione di equilibrio dell'esercizio in corso, tale da garantirne il pareggio economico finanziario, come evidenziato anche dal verbale 17 del 19 luglio del collegio dei revisori dei conti.

Non emergono, per concludere, situazioni di squilibrio sui residui attivi, tali da rendere necessario l'adeguamento del fondo crediti di dubbia esigibilità.

Si evidenzia ora la richiesta del settore lavori pubblici di destinare parte dell'avanzo di amministrazione al finanziamento di spese in conto capitale, di cui si evidenziano le principali voci di spesa nell'allegato A2, per un totale di 168.609 euro.

Questo il riparto proposto a questo Consiglio in data odierna:

quota destinata agli investimenti 61.970 euro

quota avanzo disponibile 106.639 euro

totale 168.609 euro

Pertanto l'avanzo di amministrazione dopo l'applicazione dell'avanzo di cui sopra, risulterà così composto: 4.082.000 euro di cui: parte accantonata al 31.12.16:

fondo crediti di dubbia esigibilità 1.867.215 euro

altri fondi: 379.486 euro

per un totale per la parte accantonata di 2.246.000 euro.

Per quanto riguarda la parte vincolata al 31.12.16 :

vincoli derivanti da leggi e principi contabili 850.000 euro

vincoli derivanti da trasferimenti: 213.000 euro

vincoli derivante da contrazione mutui, a zero,

vincoli formalmente attribuiti all'ente 114.131 euro

altri vincoli : 12.056 euro

In totale la parte accantonata è 1.190.117 euro.

Parte disponibile pertanto rimane 645.000 euro.

A fronte di quanto evidenziato, saranno da evidenziare anche le future risultanze derivanti da bilancio di previsione, nello specifico:

annualità 2017:

variazione in aumento: competenza 682.615, cassa pari importo: 682.615.

variazione in diminuzione: competenza 129.754, uguale alla cassa.

per quanto riguarda le spese:

variazione in aumento: competenza 868.074 , uguale alla cassa

variazione in diminuzione: competenza 146.602 , uguale alla cassa

da cui risulta un avanzo applicato alla variazione di 168.609 euro.

annualità 2018:

variazione in aumento: 165.050 euro

variazione in diminuzione: 128.313, euro

per quanto riguarda le spese:

variazione in aumento: 81.337 euro

variazione in diminuzione: 44.599 euro

che pareggiano in 209.650 euro



# COMUNE DI CASALGRANDE

PROVINCIA DI REGGIO NELL'EMILIA

Cod. Fisc. e Partita IVA 00284720356 - Piazza Martiri della Libertà, 1 C.A.P. 42013

## annualità 2019:

variazione in aumento: 147.536 euro

variazione in diminuzione: 128.313 euro

per quanto riguarda le spese:

variazione in aumento: 68.822 euro

variazione in diminuzione: 44.599 euro

che pareggiano in 192.136 euro

Per concludere ricordiamo come la gestione di competenza anche alla luce delle variazioni proposte, emerge una situazione di complessivo equilibrio economico finanziario, da cui si evince che le spese di investimento sono finanziate per 172.000 euro da entrate di parte corrente.

Tenuto conto infine che la gestione di cassa si trova in equilibrio in quanto:

il fondo cassa al 30 giugno ammonta a 3.503.000 euro

il fondo cassa finale presunto ammonta a 3.297.000 euro

l'utilizzo delle entrate a specifica destinazione alla data del 30 giugno ammonta a zero

l'utilizzo delle anticipazioni di tesoreria, sempre alla data del 30 giugno, è pari a zero,

a fronte di un limite massimo, così come stabilito dal T.U.E.L di 3.631.000 euro,

Gli incassi previsti entro la fine esercizio consentono pertanto di fare fronte ai pagamenti delle obbligazioni contratte nei termini previsti dal D.lgs 231, garantendo altresì un fondo di cassa finale positivo

Si richiede pertanto a questo Consiglio quanto segue: ossia che le variazioni di cui al presente provvedimento non alterano l'equilibrio complessivo del bilancio stesso, il fondo crediti di dubbia esigibilità stanziato in bilancio di previsione è stato adeguato alle risultanze del rendiconto 2016, alle variazioni degli stanziamenti dei capitoli oggetto del fondo crediti, così come segnalati dai responsabili di settore, al recepimento del piano finanziario 2017 TARI, approvato con delibera del 30 marzo n. 25.

Il bilancio di previsione è coerente con i vincoli della finanza pubblica, come risulta dal prospetto allegato D) che ne è parte integrante e sostanziale.

Le variazioni in conto capitale oggetto del presente atto non comportano modifiche al piano delle opere.

A seguito delle variazioni di cui ai presenti provvedimenti i proventi derivanti dalle concessioni edilizie iscritte a bilancio non concorrono al finanziamento delle spese correnti.

Si richiede inoltre di approvare la ratifica ai capitoli di bilancio relativamente alla associazione, commissione, e programma al fine di renderli coerenti con quanto previsto dalla normativa dell'armonizzata contabile, allegato E) di dare altresì atto del parere dell'organo di revisione che come ho detto prima, ha espresso parere favorevole il 19 luglio, (all. F) di dare mandato alla Giunta comunale affinché provveda con proprio atto ad approvare le necessarie modifiche al PEG, derivanti dal presente provvedimento.

Di allegare la presente deliberazione al rendiconto della gestione di esercizio e di trasmettere la presente deliberazione al tesoriere comunale, di pubblicare la presente delibera sul sito dell'ente in Amministrazione Trasparente.

Grazie.

## **PRESIDENTE**

Ringrazio il relatore, è aperta la discussione, chi vuole la parola?

Sindaco Vaccari.



# COMUNE DI CASALGRANDE

PROVINCIA DI REGGIO NELL'EMILIA

Cod. Fisc. e Partita IVA 00284720356 - Piazza Martiri della Libertà, 1 C.A.P. 42013

## **VACCARI - Sindaco**

Prima di lasciare la parola ai consiglieri, ci tengo a ringraziare per la presenza, ma anche per l'ottimo lavoro svolto, la dottoressa Gherardi, nostra responsabile del settore finanziario, ed il dottor Lanzi suo prezioso collaboratore.

Tutto il settore si rivela, ogni mese di più, un supporto fondamentale all'attività di questo ente, credo che la salute finanziaria del nostro ente, derivi anche dalla presenza di collaboratori di questo livello. Grazie.

## **PRESIDENTE**

Qualcuno vuole la parola ? Dichiarazione di voto? Capogruppo Magnani.

## **MAGNANI - Capogruppo**

Buonasera a tutti, Grazie presidente.

L'assestamento si rivela coerente con quanto preventivato nella manovra previsionale, e a dimostrazione quindi del lavoro di lungimiranza fatto da questo ente, dagli uffici, e non mancano investimenti interessanti come il potenziamento della videosorveglianza, a conferma che come sempre la amministrazione, quando trova risorse disponibili, le mette al servizio del cittadino.

In questo caso, per quanto riguarda la sicurezza, tema che abbiamo sentito molto presente nello scenario collettivo degli ultimi mesi. Grazie.

## **PRESIDENTE**

Se non ci sono altri interventi, pongo in votazione il punto n. 5 all'Ordine del Giorno: "Settore finanziario FIN.002, assestamento generale di bilancio, salvaguardia degli equilibri per l'esercizio 2017 e variazione agli esercizi 2018 – 2019 - parziale applicazione dell'avanzo di amministrazione "

Favorevoli ?

9 favorevoli

Contrari ?

4 contrari

Astenuti?

Nessuno

Il punto è approvato.

## **Immediata eseguibilità:**

Favorevoli?

9 favorevoli

Contrari ?

4 contrari

Astenuti?

Nessuno."



# COMUNE DI CASALGRANDE

PROVINCIA DI REGGIO NELL'EMILIA

Cod. Fisc. e Partita IVA 00284720356 - Piazza Martiri della Libertà, 1 C.A.P. 42013

**Oggetto:** SETTORE FINANZIARIO - FIN002- ASSESTAMENTO GENERALE DI BILANCIO, SALVAGUARDIA DEGLI EQUILIBRI PER L'ESERCIZIO 2017, VARIAZIONI AGLI ESERCIZI 2018/2019 E PARZIALE APPLICAZIONE DELL'AVANZO DI AMMINISTRAZIONE

## IL CONSIGLIO COMUNALE

### Richiamati i seguenti atti:

- Delibera di Consiglio Comunale n. 2 del 31/01/2017 ad oggetto: "Approvazione definitiva documento unico di programmazione (DUP) – periodo 2017/2019;
- Delibera di Consiglio Comunale n. 6 del 31/01/2017 ad oggetto: " Approvazione del bilancio di previsione 2017/2019" e successivo atto n. 13 del 30/03/2017 di variazione;
- Delibera di Giunta Comunale n. 6 del 03/02/2017 ad oggetto: "Approvazione del piano esecutivo di gestione e conseguente assegnazione delle risorse finanziarie ai responsabili di settore" e successivo atto n. 28 del 06/04/2017 di variazione;
- Delibera di Consiglio Comunale n. 31 del 28.06.2017 ad oggetto: "Settore Finanziario - FIN002 - Variazioni di bilancio ai sensi dell'art. 175 del D. Lgs 267/2000 - secondo provvedimento";
- Delibera di Giunta Comunale n. 58 del 21.06.2017 ad oggetto: "Settore Finanziario - FIN 003- Approvazione variazioni al bilancio di previsione 2017/2019 ai sensi dell'art. 175, C 5Bis, D. Lgs 267/2000";
- Delibera di Giunta Comunale n. 61 del 28.06.2017 ad oggetto: "Variazioni al PEG in recepimento della delibera consiliare n. 31/2017 relativa alle variazioni di bilancio - secondo provvedimento".
- Delibera di Giunta Comunale n.70 del 20.07.2017 ad oggetto "Settore finanziario - FIN003 - approvazione variazioni al bilancio di previsione 2017/2019 ai sensi dell' art. 175 c. 5bis del D. Lgs. 267/2000";

**Richiamata altresì** la delibera di Consiglio Comunale n. 28 del 27.04.2017 con la quale è stato approvato il rendiconto di gestione riferito all'anno 2016;

**Precisato** che, alla luce dell'atto di cui sopra, il risultato di amministrazione al 31 dicembre 2016 risulta così composto:

Composizione del risultato di amministrazione al 31 dicembre 2016:		4.250.775,16
<b>Parte accantonata <sup>(3)</sup></b>		
Fondo crediti di dubbia e difficile esazione al 31/12/2016 <sup>(4)</sup>		1.867.215,23
Fondi rinnovi contrattuali al 31/12/2016		44.988,64
Altri fondi		334.498,07
<b>Totale parte accantonata</b>		<b>2.246.701,94</b>





# COMUNE DI CASALGRANDE

PROVINCIA DI REGGIO NELL'EMILIA

Cod. Fisc. e Partita IVA 00284720356 - Piazza Martiri della Libertà, 1 C.A.P. 42013

<b>Parte vincolata</b>	
Vincoli derivanti da leggi e dai principi contabili	850.194,29
Vincoli derivanti da trasferimenti	213.734,82
Vincoli derivanti dalla contrazione di mutui	0,00
Vincoli formalmente attribuiti dall'ente	114.131,32
Altri vincoli	12.056,90
<b>Totale parte vincolata</b>	<b>1.190.117,33</b>
<b>Totale parte destinata agli investimenti (m)</b>	<b>61.970,20</b>
<b>Totale parte disponibile (n) =(h)-(i)- (l)-(m)</b>	<b>751.985,69</b>

**Richiamato** il principio contabile applicato all. 4/2 al D.Lgs. n. 118/2011, punto 9.2, il quale individua la costituzione delle quote vincolate, accantonate, destinate del risultato di amministrazione e disciplina i relativi utilizzi;

**Appurato** in particolare che la quota libera dell'avanzo di amministrazione accertato può essere utilizzato, ai sensi dell' art. 187, comma 2 del d.Lgs. n. 267/2000, come modificato dal d.Lgs. n. 126/2014, con delibera di variazione di bilancio per le finalità di seguito indicate in ordine di priorità:

- a) per la copertura dei debiti fuori bilancio;
- b) per i provvedimenti necessari per la salvaguardia degli equilibri di bilancio di cui all'art. 193 del Tuel 267/2000 ove non possa provvedersi con mezzi ordinari;
- c) per il finanziamento di spese di investimento;
- d) per il finanziamento delle spese correnti a carattere non permanente;
- e) per l'estinzione anticipata dei prestiti;

**Dato atto** che, ai sensi del comma 3-bis del citato articolo 187, l'utilizzo dell'avanzo di amministrazione non vincolato è ammesso solamente nel caso in cui l'ente non faccia ricorso all'anticipazione di tesoreria o all'utilizzo in termini di cassa di entrate aventi specifica destinazione ai sensi degli articoli 222 e 195 del Tuel;

**Atteso** che, non trovandosi l'ente in anticipazione di tesoreria ovvero non utilizzando in termini di cassa entrate aventi specifica destinazione, sussistono le condizioni per l'utilizzo dell'avanzo di amministrazione non vincolato;

**Visti:**

- l'art. 175, comma 8, del d.Lgs. n. 167/2000, come modificato dal d.Lgs. n. 126/2014, il quale prevede che *"Mediante la variazione di assestamento generale, deliberata dall'organo consiliare dell'ente entro il 31 luglio di ciascun anno, si attua la verifica generale di tutte le voci di entrata e di uscita, compreso il fondo di riserva e il fondo di cassa, al fine di assicurare il mantenimento del pareggio di bilancio"*;

- l'art. 193, comma 2, del d.Lgs. n. 267/2000, come modificato dal d.Lgs. n. 126/2014, il quale testualmente prevede che:

*"Con periodicità stabilita dal regolamento di contabilità dell'ente locale, e comunque almeno una volta entro il 31 luglio di ciascun anno, l'organo consiliare provvede con delibera a dare atto del permanere degli equilibri generali di bilancio o, in caso di accertamento negativo, ad adottare, contestualmente:*





# COMUNE DI CASALGRANDE

PROVINCIA DI REGGIO NELL'EMILIA

Cod. Fisc. e Partita IVA 00284720356 - Piazza Martiri della Libertà, 1 C.A.P. 42013

- a) le misure necessarie a ripristinare il pareggio qualora i dati della gestione finanziaria facciano prevedere un disavanzo, di gestione o di amministrazione, per squilibrio della gestione di competenza, di cassa ovvero della gestione dei residui;
- b) i provvedimenti per il ripiano degli eventuali debiti di cui all'art. 194;
- c) le iniziative necessarie ad adeguare il fondo crediti di dubbia esigibilità accantonato nel risultato di amministrazione in caso di gravi squilibri riguardanti la gestione dei residui.
- La deliberazione è allegata al rendiconto dell'esercizio relativo".

**Richiamato** inoltre il punto 4.2 del principio applicato della programmazione, all. 4/1 al d.Lgs. n. 118/2011, il quale prevede tra gli atti di programmazione "lo schema di delibera di assestamento del bilancio, il controllo della salvaguardia degli equilibri di bilancio, da presentare al Consiglio entro il 31 luglio di ogni anno", prevedendo quindi la coincidenza della salvaguardia degli equilibri e dell'assestamento generale di bilancio;

**Ritenuto** necessario provvedere in merito;

**Vista** la comunicazione del 14/6/2017 prot. 10237 con la quale il responsabile finanziario ha chiesto ai vari responsabili dei settori di:

- segnalare l'eventuale presenza di debiti fuori bilancio per i quali dovranno essere adottati i provvedimenti necessari all'eventuale riconoscimento di legittimità ed alla copertura delle relative spese;
- verificare tutte le voci di entrata e di spesa sulla base dell'andamento della gestione ed evidenziare la necessità delle conseguenti variazioni;
- segnalare tutte le situazioni che possano pregiudicare l'equilibrio di bilancio sia per quanto riguarda la gestione corrente che per quello che riguarda la gestione dei residui;

**Tenuto conto** che con note prot. nn. 11838, 11457, 11544, 11615, 11824, 11888, 12446, 12447, 12449, 12304 i responsabili dei vari settori hanno attestato, per quanto di rispettiva competenza, l'assenza di debiti fuori bilancio;

**Ritenuto**, alla luce delle analisi sull'andamento della gestione di competenza, della gestione dei residui e della gestione di cassa che permanga una generale situazione di equilibrio dell'esercizio in corso tale da garantirne il pareggio economico-finanziario;

**Considerato** che, allo stato attuale, non emergono situazioni di squilibrio sui residui attivi tali da rendere necessario l'adeguamento del FCDE accantonato nel risultato di amministrazione ;

**Tenuto contro altresì** della richiesta del Settore Lavori Pubblici di destinare parte dell'avanzo di amministrazione al finanziamento di spese in conto capitale -di cui si evidenziano le voci principali nell'allegato A2)- per un totale di € 168.609,78;

**Considerato**, pertanto, che -stante l'assenza di debiti fuori bilancio e il permanere degli equilibri- si procede ad effettuare le opportune destinazioni di parte dell'avanzo di amministrazione dell'esercizio 2016, tra cui parte dell'avanzo libero, così come riportato nella seguente tabella:



# COMUNE DI CASALGRANDE

PROVINCIA DI REGGIO NELL'EMILIA  
Cod. Fisc. e Partita IVA 00284720356 - Piazza Martiri della Libertà, 1 C.A.P. 42013

**Quota destinata agli investimenti: € 61.970,20**  
**Quota avanzo disponibile: 106.639,58**  
**Totale: 168.609,78**

Dato atto che la composizione dell'avanzo di amministrazione, dopo l'applicazione parziale dell'avanzo di cui sopra, risulta come di seguito riportato:

Composizione del risultato di amministrazione al 31.12.2016		4.250.775,16
<b>Parte accantonata</b> <sup>(3)</sup>		
Fondo crediti di dubbia e difficile esazione al 31/12/2016 <sup>(4)</sup>		1.867.215,23
Fondi rinnovi contrattuali al 31/12/2016		44.988,64
Altri fondi		334.498,07
	<b>Totale parte accantonata</b>	<b>2.246.701,94</b>
<b>Parte vincolata</b>		
Vincoli derivanti da leggi e dai principi contabili		850.194,29
Vincoli derivanti da trasferimenti		213.734,82
Vincoli derivanti dalla contrazione di mutui		0
Vincoli formalmente attribuiti dall'ente		114.131,32
Altri vincoli		12.056,90
	<b>Totale parte vincolata</b>	<b>1.190.117,33</b>
	<b>Totale parte destinata agli investimenti (m)</b>	<b>0,00</b>
	<b>Totale parte disponibile (n) =(h)-(i)- (l)-(m)</b>	<b>645.346,11</b>
<b>Composizione del risultato di amministrazione dopo l'applicazione dell'avanzo di cui al presente atto</b>		<b>4.082.165,38</b>

**Tenuto conto** altresì che è stata segnalata la necessità di apportare le variazioni di assestamento generale al bilancio di previsione al fine di adeguare gli stanziamenti all'andamento della gestione, come specificato negli allegati A), A1), A2), B), C) dei quali si riportano le seguenti risultanze finali:

## ANNUALITA' 2017

ENTRATA		Importo	Importo
Variazioni in aumento	CO	€ 682.615,35	
	CA	€ 682.615,35	
Variazioni in diminuzione	CO		€ 129.754,00
	CA		€ 129.754,00
SPESA		Importo	Importo
Variazioni in aumento	CO		€ 868.074,10
	CA		€ 868.074,10
Variazioni in diminuzione	CO	€ 146.602,97	
	CA	€ 146.602,97	



# COMUNE DI CASALGRANDE

PROVINCIA DI REGGIO NELL'EMILIA  
Cod. Fisc. e Partita IVA 00284720356 - Piazza Martiri della Libertà, 1 C.A.P. 42013

<b>AVANZO APPLICATO ALLA VARIAZIONE</b>		€ 168.609,78	€ 00
<b>TOTALE A PAREGGIO</b>	<b>CO</b>	€ 997.828,10	€ 997.828,10
<b>TOTALE</b>	<b>CA</b>	€ 829.218,32	€ 997.828,10

## ANNUALITA' 2018

<b>RIEPILOGO</b>		
<b>ENTRATA</b>	<b>Importo</b>	<b>Importo</b>
Variazioni in aumento	€ 165.050,91	
Variazioni in diminuzione		€ 128.313,29
<b>SPESA</b>	<b>Importo</b>	<b>Importo</b>
Variazioni in aumento		€ 81.337,48
Variazioni in diminuzione	€ 44.599,86	
<b>TOTALE A PAREGGIO</b>	€ 209.650,77	€ 209.650,77

## ANNUALITA' 2019

<b>RIEPILOGO</b>		
<b>ENTRATA</b>	<b>Importo</b>	<b>Importo</b>
Variazioni in aumento	€ 147.536,37	
Variazioni in diminuzione		€ 128.313,29
<b>SPESA</b>	<b>Importo</b>	<b>Importo</b>
Variazioni in aumento		€ 63.822,94
Variazioni in diminuzione	€ 44.599,86	
<b>TOTALE A PAREGGIO</b>	€ 192.136,23	€ 192.136,23

**Rilevato** inoltre come, dalla **gestione di competenza** -anche alla luce delle suddette variazioni- emerga una situazione di complessivo equilibrio economico-finanziario sinteticamente riassunta nel seguente prospetto, da cui si evince che le spese di investimento sono finanziate per € 172.033,91 da entrate di parte corrente:



# COMUNE DI CASALGRANDE

PROVINCIA DI REGGIO NELL'EMILIA

Cod. Fisc. e Partita IVA 00284720356 - Piazza Martiri della Libertà, 1 C.A.P. 42013

PARTE CORRENTE		
Descrizione	Previsioni iniziali	Previsioni aggiornate a seguito delle variazioni di assestamento
Fondo pluriennale vincolato parte corrente	€ 61.959,01	€ 641.468,69
Entrate correnti - Tit. I-II-III	€ 13.101.978,87	€ 13.578.525,11
Spese correnti - Tit. I	€ 13.050.317,88	€ 13.934.339,89
Quota amm.to mutui	€ 113.620,00	€ 113.620,00
Risultato	€ 0,00	€ 172.033,91

PARTE CAPITALE		
Descrizione	Previsioni iniziali	Previsioni aggiornate a seguito delle variazioni di assestamento
Fondo pluriennale vincolato parte capitale	€ 266.683,90	€ 1.741.680,21
Utilizzo avanzo di amministrazione per spese d'investimento	€ 0,00	€ 168.609,78
Entrate capitale - Tit. IV	€ 1.113.517,21	€ 1.275.866,32
Spese in conto capitale - Tit II	€ 1.380.201,11	€ 3.358.190,22
Risultato	€ 0,00	-€ 172.033,91

**Tenuto conto** che la **gestione di cassa** si trova in equilibrio in quanto:

- il fondo cassa alla data del 30.06.2017 ammonta a €. 3.503,080,16;
- il fondo cassa finale presunto ammonta a €. 3.297.593,16;
- l'utilizzo delle entrate a specifica destinazione alla data del 30.06. 2017 ammonta a € 0 e l'utilizzo dell'anticipazione di tesoreria alla data del 30.06.2017 è pari a € 0 per un totale di € 0 a fronte di un limite massimo, così come stabilito dall'art. 222 del Tuel, di €. 3.631.073,05;
- gli incassi previsti entro la fine dell'esercizio consentono di far fronte ai pagamenti delle obbligazioni contratte nei termini previsti dal d.Lgs. n. 231/2002, garantendo altresì un fondo cassa finale positivo;

**Accertato** inoltre che le previsioni di bilancio sono coerenti con i vincoli di finanza pubblica di cui all'art. 1, comma 707-734, della legge n. 208/2015 (pareggio di bilancio), come risulta dal prospetto che si allega alla presente delibera - all. D) quale parte integrante e sostanziale;

**Rilevata** altresì la necessità di rettificare l'associazione di alcuni capitoli alla relativa missione e programma, al fine di renderli coerenti con quanto previsto dalla normativa dell'armonizzazione contabile (all. E);

**Acquisito** agli atti il parere favorevole:

1. del responsabile del servizio finanziario, in ordine alla regolarità tecnica attestante la regolarità e correttezza dell'azione amministrativa, ai sensi degli artt. 49 comma 1 e 147 bis comma 1 del D.Lgs. 18.08.2000, n. 267 (e s.m.);;
2. del responsabile del servizio finanziario in ordine alla regolarità contabile in quanto l'atto comporta dei riflessi sulla situazione economico-finanziaria dell'Ente, ai sensi degli artt. 49 comma 1 e 147 bis comma 1 del D.Lgs. 18.08.2000, n. 267 (e s.m.);
3. dell'organo di revisione economico finanziaria, reso con verbale n. 17 in data 19.07.2017, rilasciato ai sensi dell'articolo 239 del I D.Lgs. 18.08.2000 (e s.m.) - all. F);



# COMUNE DI CASALGRANDE

PROVINCIA DI REGGIO NELL'EMILIA

Cod. Fisc. e Partita IVA 00284720356 - Piazza Martiri della Libertà, 1 C.A.P. 42013

## Richiamati:

1. il D.Lgs. n. 267/2000;
2. il D.Lgs. n. 118/2011;
3. lo Statuto comunale;
4. il vigente Regolamento di contabilità;

Ritenuta la propria competenza ai sensi dell'art. 42 del D.Leg 267/2000;

## DELIBERA

1. di accertare ai sensi dell'art. 193 del d.Lgs. n. 267/2000, sulla base dell'istruttoria effettuata dal responsabile finanziario, il permanere degli equilibri di bilancio sia per quanto riguarda la gestione di competenza che per quanto riguarda la gestione dei residui e di cassa, tali da assicurare il pareggio economico-finanziario per la copertura delle spese correnti e per il finanziamento degli investimenti e l'adeguatezza dell'accantonamento al Fondo crediti di dubbia esigibilità nel risultato di amministrazione;
2. di dare atto che non sono stati segnalati debiti fuori bilancio di cui all'art. 194 del d.Lgs. n. 267/2000;
3. di apportare al bilancio di previsione 2017/2019 approvato secondo lo schema di cui al d.Lgs. n. 118/2011 le variazioni, comprensive dell'applicazione di parte dell'avanzo di amministrazione, di assestamento generale di bilancio, ai sensi dell'art. 175, comma 8, del Tuel, così come indicate negli allegati A), A1), A2), B), C), di cui si riportano le seguenti risultanze finali:

### ANNUALITA' 2017

ENTRATA		Importo	Importo
Variazioni in aumento	CO	€ 682.615,35	
	CA	€ 682.615,35	
Variazioni in diminuzione	CO		€ 129.754,00
	CA		€ 129.754,00
SPESA		Importo	Importo
Variazioni in aumento	CO		€ 868.074,10
	CA		€ 868.074,10
Variazioni in diminuzione	CO	€ 146.602,97	
	CA	€ 146.602,97	
<b>AVANZO APPLICATO ALLA VARIAZIONE</b>		€ 168,609,78	€ 00
<b>TOTALE A PAREGGIO</b>		<b>CO</b>	€ 997.828,10
<b>TOTALE</b>		<b>CA</b>	€ 997.828,10

### ANNUALITA' 2018

RIEPILOGO		
ENTRATA	Importo	Importo



# COMUNE DI CASALGRANDE

PROVINCIA DI REGGIO NELL'EMILIA  
Cod. Fisc. e Partita IVA 00284720356 - Piazza Martiri della Libertà, 1 C.A.P. 42013

Variazioni in aumento	€ 165.050,91	
Variazioni in diminuzione		€ 128.313,29
<b>SPESA</b>	<b>Importo</b>	<b>Importo</b>
Variazioni in aumento		€ 81.337,48
Variazioni in diminuzione	€ 44.599,86	
<b>TOTALE A PAREGGIO</b>	<b>€ 209.650,77</b>	<b>€ 209.650,77</b>

## ANNUALITA' 2019

<b>RIEPILOGO</b>		
<b>ENTRATA</b>	<b>Importo</b>	<b>Importo</b>
Variazioni in aumento	€ 147.536,37	
Variazioni in diminuzione		€ 128.313,29
<b>SPESA</b>	<b>Importo</b>	<b>Importo</b>
Variazioni in aumento		€ 63.822,94
Variazioni in diminuzione	€ 44.599,86	
<b>TOTALE A PAREGGIO</b>	<b>€ 192.136,23</b>	<b>€ 192.136,23</b>

4. di dare atto che l'applicazione al bilancio di previsione dell'esercizio 2017, ai sensi dell'art. 187, comma 2, del d.Lgs. n. 267/2000, di parte dell'avanzo di amministrazione risultante dall'approvazione del rendiconto dell'esercizio 2016, per un importo di Euro 168.609,78, si compone come di seguito specificato:

**Quota destinata agli investimenti: € 61.970,20**

**Quota avanzo disponibile: 106.639,58**

**Totale: 168.609,78**

5. di dare altresì atto che, sulla base di quanto disposto ai punti precedenti, l'avanzo di amministrazione residuo risulta così composto:

Composizione del risultato di amministrazione dopo l'applicazione dell'avanzo di cui al presente atto (h)	4.082.165,38
Parte accantonata	
Fondo crediti dubbia e difficile esazione al 31/12/2016	1.867.215,23
Altri fondi	379.486,71
Totale parte accantonata (i)	2.246.701,94
Parte vincolata	
Vincoli derivanti da leggi e dai principi contabili	850.194,29
Vincoli derivanti da trasferimenti	213.734,82
Vincoli derivanti dalla contrazione di mutui	0,00
Vincoli formalmente attribuiti dall'ente	114.131,32



# COMUNE DI CASALGRANDE

PROVINCIA DI REGGIO NELL'EMILIA

Cod. Fisc. e Partita IVA 00284720356 - Piazza Martiri della Libertà, 1 C.A.P. 42013

Altri vincoli	12.056,90
Totale parte vincolata (l)	1.190.117,33
Totale parte destinata agli investimenti (m)	0,00
<b>Totale parte disponibile (n) = (h) – (i) – (l) – (m)</b>	<b>645.346,11</b>

6. di dare atto che:

- le variazioni di cui al presente provvedimento non alterano l'equilibrio complessivo del bilancio stesso;
- il Fondo crediti di dubbia esigibilità stanziato nel bilancio di previsione è stato adeguato:
  - alle risultanze del rendiconto 2016 -approvato con delibera di consiglio comunale n. 28 del 27.04.2017,
  - alle variazioni degli stanziamenti dei capitoli, oggetto del fondo crediti, così come segnalate dai responsabili di settore
  - al recepimento del piano finanziario TARI 2017, approvato con delibera di Consiglio Comunale n. 25 del 30.03.2017;
- il bilancio di previsione è coerente con i vincoli di finanza pubblica di cui all'art. 1, comma 707-734, della legge n. 208/2015 (pareggio di bilancio), come risulta dal prospetto che si allega alla presente sotto la lettera D) quale parte integrante e sostanziale
- le variazioni in conto capitale oggetto del presente atto non comportano modifiche al piano delle opere;
- a seguito delle variazioni di cui al presente provvedimento, i proventi derivanti dalle concessioni edilizie iscritti a bilancio 2017, non concorrono al finanziamento delle spese correnti;

7. di approvare le rettifiche ai capitoli di bilancio relativamente all'associazione con missione e programma, al fine di renderli coerenti con quanto previsto dalla normativa dell'armonizzazione contabile (all.E);

8. di dare altresì atto del parere dell'Organo di revisione espresso in data 19.07.2017 che si allega al presente atto - all. F);

9. di dare mandato alla Giunta comunale affinché provveda, con proprio atto, ad apportare le necessarie modifiche al PEG derivanti dal presente provvedimento;

10. di allegare la presente deliberazione al rendiconto della gestione dell'esercizio 2017, ai sensi dell'art. 193, comma 2, ultimo periodo, del d.Lgs. n. 267/2000;

11. di trasmettere la presente deliberazione al tesoriere comunale, ai sensi dell'art. 216 del d.Lgs. n. 267/2000;

12. di pubblicare la presente deliberazione ai sensi dell'art 23 cooma 1,lett d) del D. Leg 33/2013.



# COMUNE DI CASALGRANDE

PROVINCIA DI REGGIO NELL'EMILIA

Cod. Fisc. e Partita IVA 00284720356 - Piazza Martiri della Libertà, 1 C.A.P. 42013

---

-----

Il presidente del Consiglio Comunale sottopone a votazione la proposta di deliberazione, che viene approvata con il seguente esito:

Presenti: 13 – VOTANTI n. 13

Voti favorevoli: 9

Voti contrari: 4 i Consiglieri : Montelaghi (Sinistra per Casalgrande) ,  
Manelli, Mattioli e Luppi (Movimento 5stelle)

Astenuti:0

Successivamente si sottopone a votazione la proposta di dichiarare la presente deliberazione immediatamente eseguibile che viene approvata come segue:

Presenti: 13 – VOTANTI n. 13

Voti favorevoli: 9

Voti contrari: 4 i Consiglieri : Montelaghi (Sinistra per Casalgrande) ,  
Manelli, Mattioli e Luppi (Movimento 5stelle)

Astenuti:0





# COMUNE DI CASALGRANDE

PROVINCIA DI REGGIO NELL'EMILIA

Cod. Fisc. e Partita IVA 00284720356 - Piazza Martiri della Libertà, 1 C.A.P. 42013

---

Letto, approvato e sottoscritto digitalmente ai sensi dell'art. 21 D.L.gs n 82/2005 e s.m.i.

IL Presidente  
SILINGARDI GIANFRANCO

IL Vicesegretario  
CURTI JESSICA



COMUNE DI  
CASALGRANDE

# RELAZIONE SULLA GESTIONE 2017 (Relazione al rendiconto)



# INDICE

Contenuto e logica espositiva	1
<b>Risultati finanziari d'esercizio</b>	
Programmazione ed equilibri finali di bilancio	3
Risultato di amministrazione	4
Risultato di gestione	5
Risultato di cassa	6
<b>Situazione contabile a rendiconto</b>	
Gestione delle entrate di competenza	7
Gestione delle uscite di competenza	8
Finanziamento del bilancio corrente	9
Finanziamento del bilancio investimenti	10
Ricorso al FPV e all'avanzo di esercizi precedenti	11
Formazione di nuovi residui	13
Smaltimento di residui precedenti	15
Scostamento dalle previsioni iniziali	17
<b>Gestione delle entrate per tipologia</b>	
Entrate tributarie	18
Trasferimenti correnti	19
Entrate extratributarie	20
Entrate in conto capitale	21
Riduzione di attività finanziarie	22
Accensione di prestiti	23
Anticipazioni	24
<b>Gestione della spesa per missione</b>	
Previsioni finali delle spese per missione	25
Previsioni finali per funzionamento e investimento	27
Impegni finali delle spese per missione	28
Impegni per funzionamento e investimento	30
Pagamenti finali delle spese per missione	31
Pagamenti per funzionamento e investimento	33
Stato di realizzazione delle spese per missione	34
Grado di ultimazione delle missioni	35
Servizi generali e istituzionali	36
Giustizia	37
Ordine pubblico e sicurezza	38
Istruzione e diritto allo studio	40
Valorizzazione beni e attiv. culturali	41
Politica giovanile, sport e tempo libero	42
Turismo	43
Assetto territorio, edilizia abitativa	44
Sviluppo sostenibile e tutela ambiente	45



Trasporti e diritto alla mobilità	46
Soccorso civile	47
Politica sociale e famiglia	48
Tutela della salute	49
Sviluppo economico e competitività	50
Lavoro e formazione professionale	51
Agricoltura e pesca	52
Energia e fonti energetiche	53
Relazioni con autonomie locali	54
Relazioni internazionali	55
Fondi e accantonamenti	56
Debito pubblico	57
Anticipazioni finanziarie	58
<b>Risultati economici e patrimoniali d'esercizio</b>	
Conto del patrimonio	59
Conto economico	61
Ricavi e costi della gestione caratteristica	63
Ricavi e costi della gestione finanziaria	65
Ricavi e costi della gestione straordinaria	67

## CONTENUTO E LOGICA ESPOSITIVA

### Relazione sulla gestione e volontà del legislatore

Il contenuto della relazione sulla gestione ha una valenza di carattere generale. La volontà espressa dal legislatore è chiara e tende a mantenere un costante rapporto dialettico tra il consiglio comunale e la giunta, favorendo così un riscontro sul grado di realizzazione dei programmi originariamente previsti ed espressi, a livello contabile, dall'aggregato che li contiene per omogeneità di funzione, e cioè la Missione. Allo stesso tempo, il consiglio verifica che l'attività di gestione non si sia estesa fino ad alterare il normale equilibrio delle finanze comunali. L'attività di spesa, infatti, non può prescindere dalla reale disponibilità di risorse. In questo contesto si inserisce l'importante norma che prevede l'esposizione al principale organo collegiale di un vero e proprio bilancio di fine esercizio. La possibilità di valutare l'esito finale dell'originaria attività di programmazione non è solo concessa dall'ordinamento degli enti locali, ma anzi, è incentivata.

### Consuntivo e risultati finanziari

La prima parte della relazione, denominata "*Programmazione ed equilibri finali di bilancio*", ha lo scopo di verificare, ad esercizio ormai chiuso, il mantenimento dell'equilibrio nella programmazione, e cioè la corrispondenza tra stanziamenti definitivi di competenza in entrata (risorse previste) con il fabbisogno stimato in spesa (impieghi programmati), dando maggiore risalto ai due principali aggregati di bilancio, e cioè il comparto corrente e gli investimenti. Gli argomenti della sezione individuano poi i risultati conseguiti a rendiconto, con il risultato complessivo di amministrazione (competenza e residui) e il saldo della gestione, ossia il risultato ottenuto nel versante della sola competenza. L'ultimo argomento trattato estende l'osservazione sui movimenti di cassa, dove le riscossioni ed i pagamenti effettuati nell'esercizio hanno contribuito, insieme all'eventuale giacenza iniziale di cassa, a formare il saldo conclusivo di tesoreria.

### Contabilità finanziaria e rendiconto

La terza parte del documento, denominata "*Situazione contabile a rendiconto*", approfondisce l'analisi già sviluppata nel punto precedente per osservare l'andamento delle entrate e delle uscite di competenza. Sono inoltre sviluppate delle tematiche di particolare interesse, come il finanziamento del bilancio di parte corrente e di quello in conto capitale risultante a rendiconto, il ricorso a mezzi finanziari provenienti da esercizi precedenti, come l'avanzo e il fondo pluriennale vincolato, e la dinamica nella gestione dei residui. Riguardo a quest'ultimo aspetto, sarà monitorato sia l'andamento dei vecchi residui, con il relativo tasso di smaltimento, che la formazione di nuovi residui provenienti dalla competenza. L'ultimo aspetto sviluppato in questa sezione della relazione riguarderà lo scostamento dalle previsioni iniziali, visto come un indice del grado di attendibilità delle previsioni di entrata e di uscita ipotizzate nella frase di programmazione (DUP).

### Andamento delle entrate

La sezione denominata "*Gestione delle entrate per tipologia*" sviluppa le tematiche relative ai soli movimenti delle entrate, dove le previsioni finali (stanziamenti) sono accostati ai corrispondenti accertamenti (crediti) e movimenti di cassa (riscossioni). Le informazioni contabili abbracciano ciascun titolo di entrata con le diverse tipologie che lo compongono. Sono prese in considerazione, pertanto, le entrate di natura tributaria, i trasferimenti in conto gestione, le entrate extra tributarie, le riduzioni di attività finanziarie, le accensioni di prestiti, le anticipazioni di cassa e, infine, i servizi per conto di terzi. Particolare attenzione merita l'osservazione del grado di accertamento e del tasso di riscossione, visti come la percentuale della previsione di entrata che si è tradotta in credito, o del credito stesso in incasso. Lo scostamento tra la previsione ed il rispettivo accertamento indica, infine, quanto della previsione di bilancio non si sia effettivamente realizzata.

### Gestione della spesa per missione

In questa sezione del documento, denominata "*Gestione della spesa per missione*", l'attenzione si concentra sul solo versante delle uscite e, in modo specifico, sulla struttura del bilancio composto da missioni poi articolate, ma solo a livello più operativo, in singoli programmi. Viene quindi offerto un quadro d'insieme sui dati contabili della spesa per missione, dando quindi un adeguato risalto allo scostamento che si è verificato tra le previsioni finali e la spesa effettivamente impegnata. In questa prospettiva, si rende così disponibile un quadro attendibile di informazioni sullo stato di realizzazione dei procedimenti di spesa attivati dall'apparato tecnico. L'osservazione si sposta, infine, sul grado di ultimazione dei pagamenti, visti come un indicatore sull'avvenuto completamento dell'intervento previsto. Il tutto, in un'ottica che legge questi fenomeni solo nel loro insieme (elenco delle missioni) mentre l'analisi di dettaglio è sviluppata in un'altra sezione.

### Stato di attuazione delle singole missioni

La relazione al rendiconto, nella sezione denominata "*Stato di attuazione delle singole missioni*", abbandona la visione d'insieme e pone invece lo sguardo sulle singole missioni, analizzandone lo stato di realizzazione e il grado di ultimazione, oltre che la loro composizione contabile. Di ogni missione è posta in evidenza sia la componente finanziaria della spesa corrente che quella di parte investimento, fornendo una chiave di lettura dello stato di avanzamento della missione articolata in programmi che non è più, come nel punto precedente, a carattere cumulativo. In questa ottica, è posto in risalto l'andamento della gestione (uscite di parte corrente) separandola dalla componente degli investimenti (uscite in C/capitale). I due comparti, infatti, hanno tempi di realizzazione e regole completamente diverse, tali da rendere poco significativa la visione cumulativa. Per ciascuna di esse è individuata anche la composizione contabile.

### Risultati economici e patrimoniali d'esercizio

La contabilità finanziaria, che costituisce il sistema contabile principale e fondamentale per fini autorizzatori e di rendicontazione dei risultati della gestione finanziaria, è affiancato da un'ulteriore contabilità di supporto. La contabilità economico patrimoniale, infatti, ha lo scopo di rilevare i costi (oneri) ed i ricavi (proventi) derivanti dalle transazioni poste in essere dalla pubblica amministrazione. L'ultima sezione della relazione, denominata "*Risultati economici e patrimoniali d'esercizio*", estende quindi l'attenzione su taluni aspetti che riguardano proprio la lettura economica dei fatti di gestione manifestati nell'esercizio e che hanno comportato, tramite la formazione di costi e ricavi, una modifica sostanziale nella composizione del patrimonio comunale. La variazione di ricchezza, prodotta dalla differenza tra ricavi e costi delle gestioni caratteristica, finanziaria o straordinaria, quindi, ha generato una differenza nel patrimonio netto degna di approfondimento.



# **RISULTATI FINANZIARI D'ESERCIZIO**

## PROGRAMMAZIONE ED EQUILIBRI FINALI DI BILANCIO

### Programmazione iniziale ed equilibri definitivi

Il consiglio, con l'approvazione del documento unico di programmazione (DUP), aveva a suo tempo identificato gli obiettivi generali e destinato le risorse di bilancio. Il tutto, rispettando il pareggio tra risorse destinate (entrate) e relativi impieghi (uscite). Nel corso dell'esercizio, con le variazioni intervenute e in seguito all'applicazione del criterio di esigibilità dell'entrata e della spesa, gli stanziamenti hanno subito modifiche fino ad assestarsi nella configurazione finale, dove le previsioni assestate di entrata e di uscita continuano ad essere in equilibrio. Durante la gestione, l'amministrazione ha agito in quattro direzioni ben definite, e cioè la gestione corrente, gli interventi negli investimenti, l'utilizzo dei movimenti di fondi e la registrazione dei servizi per conto di terzi, dove ognuno di questi ambiti può essere inteso come un'entità autonoma. Di norma, le scelte inerenti le missioni con i relativi programmi riguardano solo i primi due contesti (corrente e investimenti) perché i servizi C/terzi sono semplici partite di giro mentre i movimenti di fondi interessano operazioni di entrata e uscita che si compensano. Le tabelle riportano gli equilibri definitivi di bilancio.

Entrate correnti (Stanziamenti comp.)			Uscite correnti (Stanziamenti comp.)		
Tributi	(+)	11.132.108,58	Spese correnti	(+)	14.204.395,37
Trasferimenti correnti	(+)	687.326,33	Sp. correnti assimilabili a investimenti	(-)	0,00
Extratributarie	(+)	2.111.127,27	Rimborso di prestiti	(+)	113.620,00
Entr. correnti specifiche per investimenti	(-)	0,00	Impieghi ordinari		<b>14.318.015,37</b>
Entr. correnti generiche per investimenti	(-)	277.015,50	Disavanzo applicato a bilancio corrente	(+)	0,00
Risorse ordinarie		<b>13.653.546,68</b>	Investimenti assimilabili a sp. correnti	(+)	0,00
FPV per spese correnti (FPV/E)	(+)	641.468,69	Impieghi straordinari		<b>0,00</b>
Avanzo a finanziamento bil. corrente	(+)	23.000,00			
Entrate C/capitale per spese correnti	(+)	0,00			
Accensione prestiti per spese correnti	(+)	0,00			
Risorse straordinarie		<b>664.468,69</b>			
<b>Totale</b>		<b>14.318.015,37</b>	<b>Totale</b>		<b>14.318.015,37</b>
Entrate investimenti (Stanziamenti comp.)			Uscite investimenti (Stanziamenti comp.)		
Entrate in C/capitale	(+)	1.271.621,34	Spese in conto capitale	(+)	3.783.926,83
Entrate C/capitale per spese correnti	(-)	0,00	Investimenti assimilabili a sp. correnti	(-)	0,00
Risorse ordinarie		<b>1.271.621,34</b>	Impieghi ordinari		<b>3.783.926,83</b>
FPV per spese in C/capitale (FPV/E)	(+)	1.741.680,21	Sp. correnti assimilabili a investimenti	(+)	0,00
Avanzo a finanziamento investimenti	(+)	493.609,78	Incremento di attività finanziarie	(+)	0,00
Entrate correnti che finanziano invest.	(+)	277.015,50	Attività finanz. assimilabili a mov. fondi	(-)	0,00
Riduzioni di attività finanziarie	(+)	0,00	Impieghi straordinari		<b>0,00</b>
Attività finanz. assimilabili a mov. fondi	(-)	0,00			
Accensione prestiti	(+)	0,00			
Accensione prestiti per spese correnti	(-)	0,00			
Risorse onerose		<b>2.512.305,49</b>			
<b>Totale</b>		<b>3.783.926,83</b>	<b>Totale</b>		<b>3.783.926,83</b>
Riepilogo entrate 2017			Riepilogo uscite 2017		
Correnti	(+)	14.318.015,37	Correnti	(+)	14.318.015,37
Investimenti	(+)	3.783.926,83	Investimenti	(+)	3.783.926,83
Movimenti di fondi	(+)	0,00	Movimenti di fondi	(+)	0,00
Entrate destinate ai programmi		<b>18.101.942,20</b>	Uscite destinate ai programmi		<b>18.101.942,20</b>
Servizi conto terzi		1.969.000,00	Servizi conto terzi		1.969.000,00
Altre entrate		<b>1.969.000,00</b>	Altre uscite		<b>1.969.000,00</b>
<b>Totale</b>		<b>20.070.942,20</b>	<b>Totale</b>		<b>20.070.942,20</b>



## RISULTATO DI AMMINISTRAZIONE COMPLESSIVO

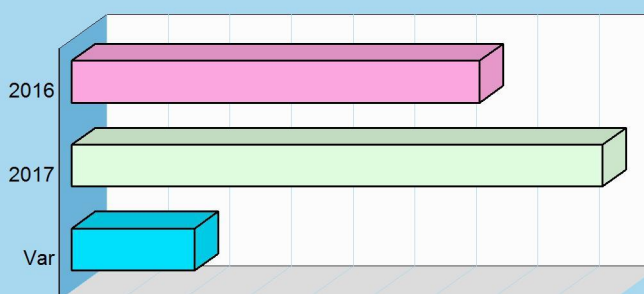
### Rendiconto e risultato di esercizio

Il conto consuntivo è il documento ufficiale con cui ogni amministrazione rende conto ai cittadini su come siano stati realmente impiegati i soldi pubblici gestiti in un determinato arco di tempo (esercizio). Conti alla mano, si tratta di spiegare dove e come sono state gestite le risorse reperite nell'anno e di misurare gli effettivi risultati conseguiti, questi ultimi ottenuti con il lavoro messo in atto dall'intera struttura. L'obiettivo è quello di misurare lo stato di salute dell'ente, confrontando le aspettative con i risultati oggettivi. Il rendiconto può terminare con un risultato positivo, chiamato avanzo, oppure in disavanzo. Le tabelle, con i rispettivi grafici, riportano il risultato conseguito negli ultimi due esercizi con il relativo scostamento (variazione di periodo).

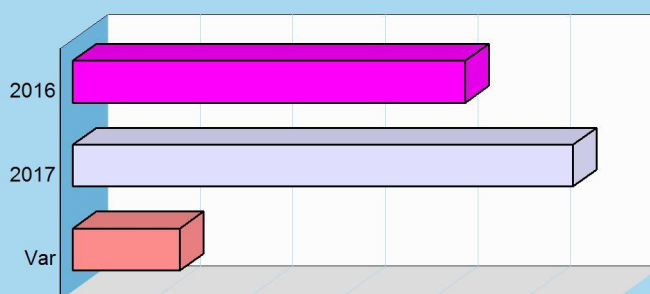
#### Risultato 2017 e tendenza in atto

Denominazione		2016	2017	Variazione
Fondo di cassa iniziale	(+)	3.124.737,94	4.849.369,72	1.724.631,78
Riscossioni	(+)	17.082.630,40	16.397.146,35	-685.484,05
Pagamenti	(-)	15.357.998,62	15.069.514,91	-288.483,71
	Situazione contabile di cassa	4.849.369,72	6.177.001,16	1.327.631,44
Pagamenti per azioni esecutive non regolarizzate al 31.12	(-)	0,00	0,00	0,00
	Fondo di cassa finale	4.849.369,72	6.177.001,16	1.327.631,44
Residui attivi	(+)	4.527.108,44	5.314.399,89	787.291,45
Residui passivi	(-)	2.742.574,10	2.857.831,90	115.257,80
	Risultato contabile (al lordo FPV/U)	<b>6.633.904,06</b>	<b>8.633.569,15</b>	<b>1.999.665,09</b>
FPV per spese correnti (FPV/U)	(-)	641.468,69	569.453,84	-72.014,85
FPV per spese in C/capitale (FPV/U)	(-)	1.741.680,21	2.650.972,98	909.292,77
	Risultato effettivo	<b>4.250.755,16</b>	<b>5.413.142,33</b>	<b>1.162.387,17</b>

Risultato al lordo FPV



Risultato al netto FPV



#### Risultato di amministrazione 2017 (Competenza + Residui)

Denominazione		Residui	Competenza	Totale
Fondo di cassa iniziale	(+)	4.849.369,72	-	4.849.369,72
Riscossioni	(+)	2.704.063,89	13.693.082,46	16.397.146,35
Pagamenti	(-)	2.333.947,80	12.735.567,11	15.069.514,91
	Situazione contabile di cassa			<b>6.177.001,16</b>
Pagamenti per azioni esecutive non regolarizzate al 31.12	(-)			0,00
	Fondo di cassa finale			<b>6.177.001,16</b>
Residui attivi	(+)	1.983.131,41	3.331.268,48	5.314.399,89
Residui passivi	(-)	340.527,75	2.517.304,15	2.857.831,90
	Risultato contabile (al lordo FPV/U)			<b>8.633.569,15</b>
FPV per spese correnti (FPV/U)	(-)	-	-	569.453,84
FPV per spese in C/capitale (FPV/U)	(-)	-	-	2.650.972,98
	Risultato effettivo			<b>5.413.142,33</b>

## RISULTATO DI GESTIONE

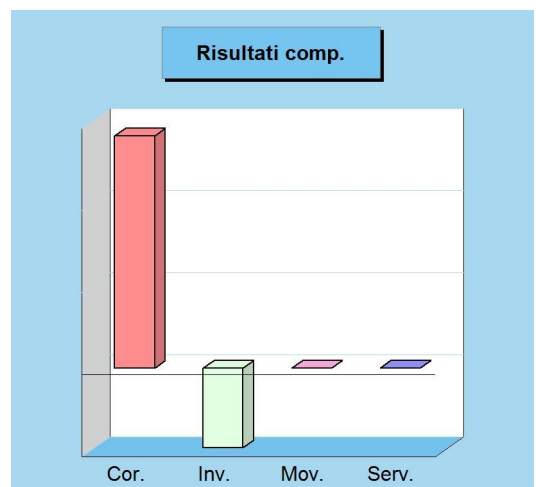
### Gestione della competenza e FPV

Il conto del bilancio, quale sintesi contabile dell'intera attività finanziaria, si chiude con un risultato di avanzo o disavanzo, originato dal risultato ottenuto dalle gestioni di competenza e residui. La somma dei due importi fornisce il valore totale del risultato mentre l'analisi disaggregata offre maggiori informazioni su come l'ente, in concreto, abbia finanziato il fabbisogno di spesa del singolo esercizio. Il criterio di attribuzione del singolo impegno nell'esercizio in cui la spesa diventerà esigibile, ottenuto con l'applicazione della tecnica del fondo pluriennale vincolato, altera in modo artificiale il risultato della competenza perché riduce l'importo degli impegni conservati nell'esercizio. Questo difetto viene corretto considerando il FPV in spesa "come impegnato".

Entrate correnti (Accertamenti comp.)			Uscite correnti (Impegni comp.)		
Tributi (+)	11.366.937,20		Spese correnti (+)	12.683.910,97	
Trasferimenti correnti (+)	659.028,18		Sp. correnti assimilabili a investimenti (-)	0,00	
Extratributarie (+)	2.115.963,25		Rimborso di prestiti (+)	113.617,11	
Entr. correnti specifiche per investimenti (-)	0,00		Impieghi ordinari	<b>12.797.528,08</b>	
Entr. correnti generiche per investimenti (-)	0,00		FPV per spese correnti (FPV/U) (+)	569.453,84	
Risorse ordinarie	<b>14.141.928,63</b>		Disavanzo applicato a bilancio corrente (+)	0,00	
FPV per spese correnti (FPV/E) (+)	641.468,69		Investimenti assimilabili a sp. correnti (+)	0,00	
Avanzo a finanziamento bil. corrente (+)	0,00		Impieghi straordinari	<b>569.453,84</b>	
Entrate C/capitale per spese correnti (+)	0,00				
Accensione prestiti per spese correnti (+)	0,00				
Risorse straordinarie	<b>641.468,69</b>				
<b>Totale</b>	<b>14.783.397,32</b>		<b>Totale</b>	<b>13.366.981,92</b>	

Entrate investimenti (Accertamenti comp.)			Uscite investimenti (Impegni comp.)		
Entrate in C/capitale (+)	1.144.514,41		Spese in conto capitale (+)	717.435,28	
Entrate C/capitale per spese correnti (-)	0,00		Investimenti assimilabili a sp. correnti (-)	0,00	
Risorse ordinarie	<b>1.144.514,41</b>		Impieghi ordinari	<b>717.435,28</b>	
FPV per spese in C/capitale (FPV/E) (+)	1.741.680,21				
Avanzo a finanziamento investimenti (+)	0,00		FPV per spese in C/capitale (+)	2.650.972,98	
Entrate correnti che finanziano invest. (+)	0,00		Sp. correnti assimilabili a investimenti (+)	0,00	
Riduzioni di attività finanziarie (+)	0,00		Incremento di attività finanziarie (+)	0,00	
Attività finanz. assimilabili a mov. fondi (-)	0,00		Attività finanz. assimilabili a mov. fondi (-)	0,00	
Accensione prestiti (+)	0,00		Impieghi straordinari	<b>2.650.972,98</b>	
Accensione prestiti per spese correnti (-)	0,00				
Risorse onerose	<b>1.741.680,21</b>		<b>Totale</b>	<b>3.368.408,26</b>	
<b>Totale</b>	<b>2.886.194,62</b>				

Risultato della gestione (competenza)				
Denominazione	Accertamenti	Impegni	Risultato	
Corrente (+)	14.783.397,32	13.366.981,92	1.416.415,40	
Investimenti (+)	2.886.194,62	3.368.408,26	-482.213,64	
Movimento fondi (+)	0,00	0,00	0,00	
Parziale	17.669.591,94	16.735.390,18	<b>934.201,76</b>	
Servizi conto terzi (+)	1.737.907,90	1.737.907,90	0,00	
<b>Totale</b>	<b>19.407.499,84</b>	<b>18.473.298,08</b>	<b>934.201,76</b>	



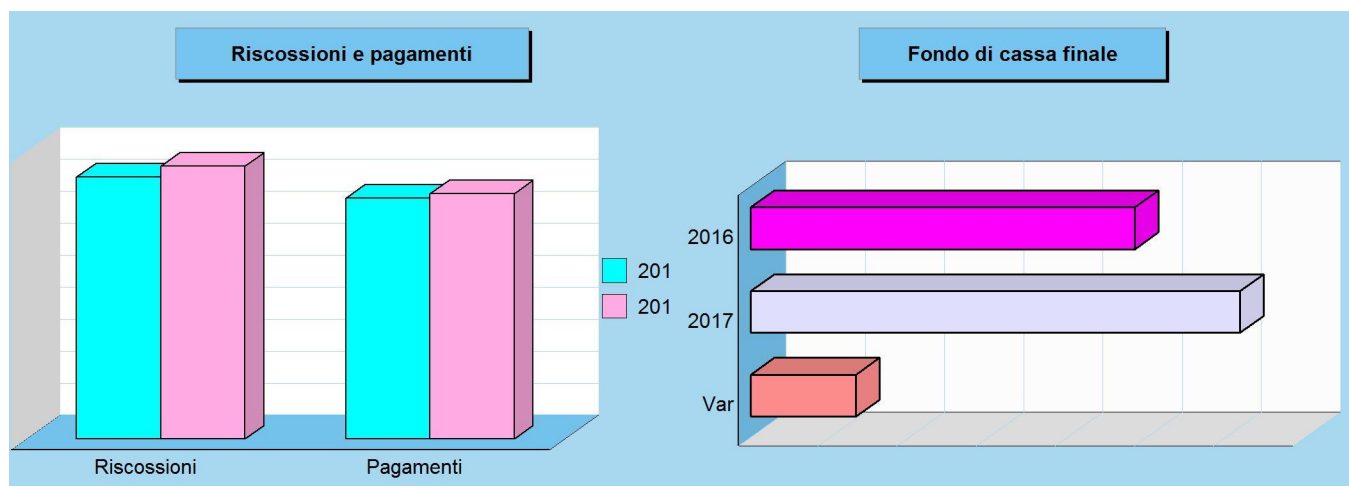
## RISULTATO DI CASSA

### Previsioni di cassa e operazioni di tesoreria

La previsione e la registrazione dei movimenti di cassa riguarda solo il primo dei tre anni della programmazione di bilancio ed abbraccia sia la gestione di competenza che quella dei residui (situazione di credito e debito ereditate dall'anno precedente). Nel corso dell'esercizio le previsioni si sono tradotte in movimenti effettivi con la conseguente emissione, da parte dell'ente, delle reversali d'incasso (entrate) e dei mandati di pagamento (uscite). Il tesoriere, a fronte di queste autorizzazioni ad incassare ed a pagare, ha operato i movimenti di cassa con i conseguenti accrediti ed addebiti in conto. Il saldo finale di queste operazioni, sommato alla consistenza iniziale del fondo cassa, determina l'ammontare complessivo della giacenza di tesoreria (fondo finale di cassa).

#### Situazione di cassa 2017 e tendenza in atto

Denominazione		2016	2017	Variazione
Fondo di cassa iniziale	(+)	3.124.737,94	4.849.369,72	1.724.631,78
Riscossioni	(+)	17.082.630,40	<b>16.397.146,35</b>	-685.484,05
Pagamenti	(-)	15.357.998,62	<b>15.069.514,91</b>	-288.483,71
Situazione contabile di cassa		4.849.369,72	6.177.001,16	1.327.631,44
Pagamenti per azioni esecutive non regolarizzate al 31.12	(-)	0,00	0,00	0,00
Fondo di cassa finale		4.849.369,72	<b>6.177.001,16</b>	1.327.631,44



#### Entrate (movimenti di cassa 2017)

Denominazione		Previsioni	Riscossioni
Tributi	(+)	13.009.117,43	11.259.501,54
Trasferimenti	(+)	1.059.854,84	570.058,32
Extratributarie	(+)	2.690.346,13	2.062.459,19
Entrate C/capitale	(+)	1.730.928,82	915.715,96
Riduzioni finanziarie	(+)	0,00	0,00
Accensione prestiti	(+)	0,00	0,00
Anticipazioni	(+)	0,00	0,00
Entrate C/terzi	(+)	1.716.638,28	1.589.411,34
Somma		20.206.885,50	16.397.146,35
FPV entrata (FPV/E)	(+)	-	-
Avanzo applicato	(+)	-	-
Parziale		20.206.885,50	<b>16.397.146,35</b>
Fondo iniz. di cassa	(+)	4.849.369,72	4.849.369,72
Totale		25.056.255,22	<b>21.246.516,07</b>

#### Uscite (movimenti di cassa 2017)

Denominazione		Previsioni	Pagamenti
Spese correnti	(+)	15.593.409,97	12.332.120,60
Spese C/capitale	(+)	4.222.373,57	989.286,52
Incr. att. finanziarie	(+)	0,00	0,00
Rimborso prestiti	(+)	113.620,00	113.617,11
Chiusura anticipaz.	(+)	0,00	0,00
Uscite C/terzi	(+)	2.097.499,34	1.634.490,68
Somma		22.026.902,88	15.069.514,91
FPV uscita (FPV/U)	(+)	-	-
Disavanzo applicato	(+)	-	-
Parziale		22.026.902,88	<b>15.069.514,91</b>
Totale		22.026.902,88	<b>15.069.514,91</b>



# **SITUAZIONE CONTABILE A RENDICONTO**

## GESTIONE DELLE ENTRATE DI COMPETENZA

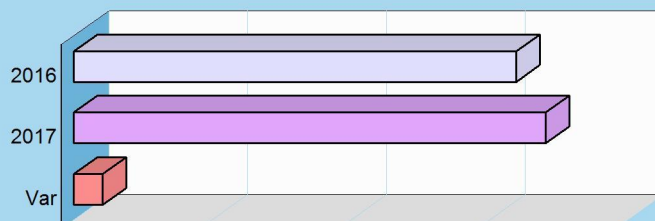
### Dalla previsione all'accertamento e incasso

L'ammontare complessivo della spesa impiegata nelle diverse missioni e programmi dipende dalla disponibilità effettiva di risorse che, nella contabilità pubblica come per altro anche in quella privata, si traducono poi in interventi di parte corrente o in investimenti a medio o lungo termine. Partendo da questa constatazione, i prospetti successivi indicano l'ammontare delle risorse complessivamente previste nell'esercizio appena chiuso (stanziamenti definitivi) mostrando, inoltre, quante di queste entrate si sono tradotte in effettive disponibilità utilizzabili per la copertura della spesa corrente o di quella in conto capitale (accertamenti) o per l'attivazione dei concreti movimenti di cassa (riscossioni) e quale, infine, sia stata la loro composizione contabile.

#### Rendiconto 2017 e tendenza in atto (accert. comp.)

Accertamenti		2016	2017
Tributi (+)		10.938.874,54	11.366.937,20
Trasferim. correnti (+)		933.621,17	659.028,18
Extratributarie (+)		1.583.868,60	2.115.963,25
Entrate C/capitale (+)		974.038,18	1.144.514,41
Riduzioni finanziarie (+)		0,00	0,00
Accensione prestiti (+)		0,00	0,00
Anticipazioni (+)		0,00	0,00
Entrate C/terzi (+)		1.539.248,92	1.737.907,90
<b>Totale</b>		<b>15.969.651,41</b>	<b>17.024.350,94</b>

#### Andamento impegni competenza

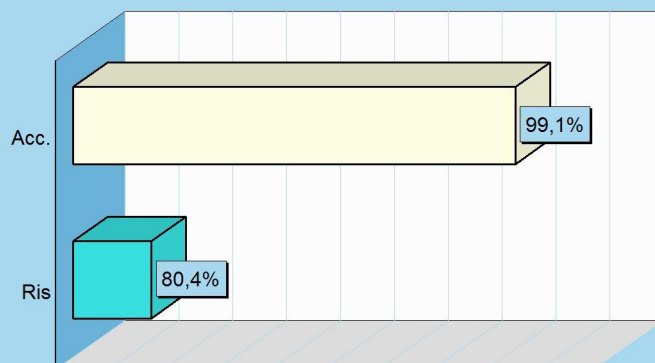


#### Stato accertam. e grado riscossione (accert. comp.)

Competenza	Accertamenti	Riscossioni
	17.024.350,94	13.693.082,46

Composizione	% Accertato	% Riscosso
Tributi	102,1%	81,1%
Trasferim. correnti	95,9%	60,3%
Extratributarie	100,2%	81,7%
Entrate C/capitale	90,0%	66,4%
Riduzioni finanziarie	-	-
Accensione prestiti	-	-
Anticipazioni	-	-
Entrate C/terzi	88,3%	91,4%
<b>Totale</b>	<b>99,1%</b>	<b>80,4%</b>


#### Accertamento e riscossione %



#### Movimenti contabili (competenza 2017)

Denominazione	Stanz. finali	Accertamenti	Riscossioni
Tributi (+)	11.132.108,58	11.366.937,20	9.218.106,90
Trasferimenti correnti (+)	687.326,33	659.028,18	397.385,30
Extratributarie (+)	2.111.127,27	2.115.963,25	1.729.468,74
Entrate C/capitale (+)	1.271.621,34	1.144.514,41	760.513,17
Riduzioni finanziarie (+)	0,00	0,00	0,00
Accensione prestiti (+)	0,00	0,00	0,00
Anticipazioni (+)	0,00	0,00	0,00
Parziale	15.202.183,52	15.286.443,04	12.105.474,11
Entrate C/terzi (+)	1.969.000,00	1.737.907,90	1.587.608,35
<b>Totale</b>	<b>17.171.183,52</b>	<b>17.024.350,94</b>	<b>13.693.082,46</b>

#### Movimenti



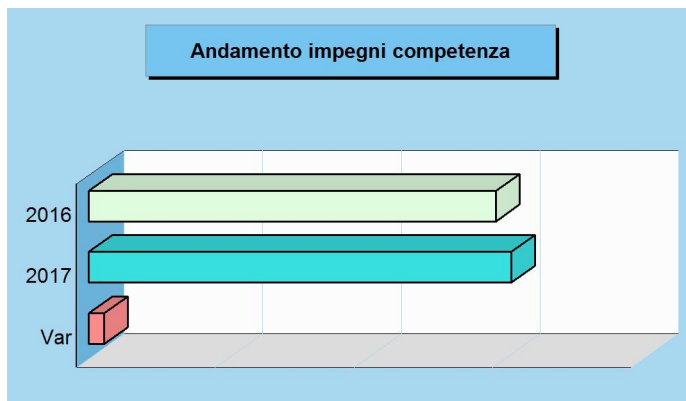
## GESTIONE DELLE USCITE DI COMPETENZA

### Dalla previsione all'impegno e pagamento

Le uscite sono costituite da spese correnti, investimenti, rimborso di prestiti e servizi per conto terzi. L'ammontare dei mezzi effettivamente spendibili dipende dal volume di entrate che sono state realmente reperite. L'ente pubblico utilizza le risorse seguendo un preciso iter procedurale. Si parte dalle previsioni di spesa, dove l'amministrazione programma gli interventi riportandoli nel bilancio; si prosegue, poi, con l'impegno delle somme esigibili o meno nell'anno e la conseguente formazione dei debiti verso terzi; si termina, infine, con il pagamento dei debiti maturati. I prospetti indicano l'ammontare delle risorse previste mostrando quante di queste si sono poi tradotte in effettive spese correnti o in C/capitale (impegni) ed in concreti movimenti di cassa (pagamenti).

#### Rendiconto 2017 e tendenza in atto (impegni. comp.)

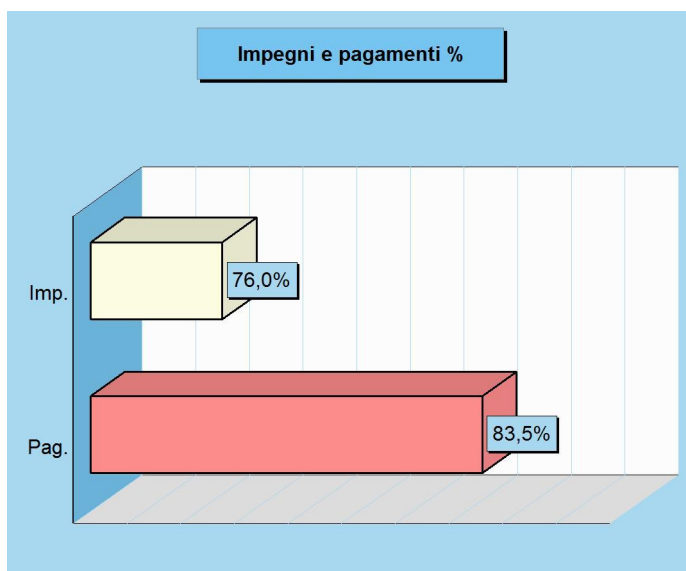
Impegni		2016	2017
Spese correnti (+)		12.324.218,42	12.683.910,97
Spese C/capitale (+)		721.204,60	717.435,28
Incr. att. finanziarie (+)		0,00	0,00
Rimborso prestiti (+)		108.467,22	113.617,11
Chiusura anticipaz. (+)		0,00	0,00
Uscite C/terzi (+)		1.539.248,92	1.737.907,90
<b>Totale</b>		<b>14.693.139,16</b>	<b>15.252.871,26</b>



#### Stato di impegno e grado di pagamento (imp. comp.)


Competenza	Impegni	Pagamenti
	15.252.871,26	12.735.567,11

Composizione	% Impegnato	% Pagato
Spese correnti	89,3%	82,9%
Spese C/capitale	19,0%	77,6%
Incr. att. finanziarie	-	-
Rimborso prestiti	100,0%	100,0%
Chiusura anticipaz.	-	-
Uscite C/terzi	88,3%	88,9%
<b>Totale</b>	<b>76,0%</b>	<b>83,5%</b>



#### Movimenti contabili (competenza 2017)

Denominazione	Stanz. finali	Impegni	Pagamenti
Spese correnti (+)	14.204.395,37	12.683.910,97	10.519.718,49
Spese C/capitale (+)	3.783.926,83	717.435,28	556.931,84
Incr. att. finanziarie (+)	0,00	0,00	0,00
Rimborso prestiti (+)	113.620,00	113.617,11	113.617,11
Chiusura anticipaz. (+)	0,00	0,00	0,00
<b>Parziale</b>	<b>18.101.942,20</b>	<b>13.514.963,36</b>	<b>11.190.267,44</b>
Uscite C/terzi (+)	1.969.000,00	1.737.907,90	1.545.299,67
<b>Totale</b>	<b>20.070.942,20</b>	<b>15.252.871,26</b>	<b>12.735.567,11</b>



## FINANZIAMENTO DEL BILANCIO CORRENTE

### Risorse e impieghi per il funzionamento

Come ogni altra entità economica destinata ad erogare servizi, anche l'ente locale sostiene dei costi, sia fissi che variabili, per fare funzionare la struttura. Il fabbisogno richiesto dal funzionamento dell'apparato, come gli oneri per il personale (stipendi, contributi), l'acquisto di beni di consumo (cancelleria, ricambi), le prestazioni di servizi (luce, gas, telefono), unitamente al rimborso di prestiti, hanno sempre bisogno di adeguati finanziamenti. I mezzi destinati a tale scopo hanno una natura ordinaria, come i tributi, i contributi in C/gestione, le entrate extra tributarie. Altre fonti, come l'avanzo applicato per il finanziamento della spesa corrente o il fondo pluriennale stanziato in entrata (FPV/E), essendo risorse già acquisite in esercizi precedenti, hanno invece natura straordinaria.

### Rendiconto suddiviso nelle componenti

Il fabbisogno di spesa corrente deve essere sempre fronteggiato con pari risorse di entrata. Ma utilizzare le disponibilità per far funzionare la macchina operativa è cosa ben diversa dal destinare quelle stesse risorse al versante delle opere pubbliche: variano finalità e vincoli. La tabella divide la situazione di rendiconto nelle diverse componenti separando le risorse destinate alla gestione (bilancio corrente), le spese in C/capitale (investimenti) e le operazioni finanziarie (fondi e C/terzi).

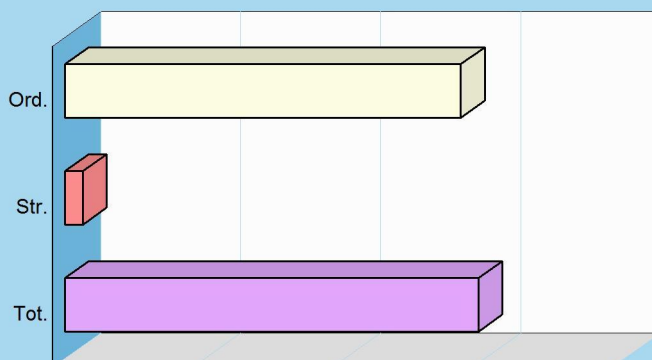
### Competenza 2017

Bilancio	Accertamenti	Impegni
Corrente	14.783.397,32	13.366.981,92
Investimenti	2.886.194,62	3.368.408,26
Movimento fondi	0,00	0,00
Servizi conto terzi	1.737.907,90	1.737.907,90
<b>Totale</b>	<b>19.407.499,84</b>	<b>18.473.298,08</b>

### Modalità di Finanziamento bilancio corrente 2017

Accertamenti	2017
Tributi (+)	11.366.937,20
Trasferimenti correnti (+)	659.028,18
Extratributarie (+)	2.115.963,25
Entr. correnti specifiche per investimenti (-)	0,00
Entr. correnti generiche per investimenti (-)	0,00
<b>Risorse ordinarie</b>	<b>14.141.928,63</b>
FPV per spese correnti (FPV/E) (+)	641.468,69
Avanzo a finanziamento bil. corrente (+)	0,00
Entrate C/capitale per spese correnti (+)	0,00
Accensione di prestiti per spese correnti (+)	0,00
<b>Risorse straordinarie</b>	<b>641.468,69</b>
<b>Totale</b>	<b>14.783.397,32</b>

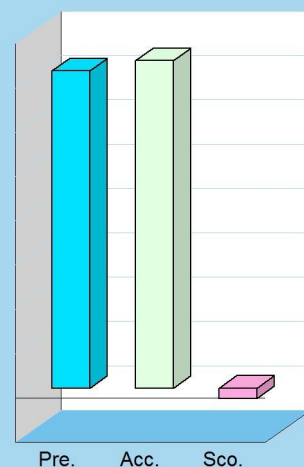
### Composizione



### Stato di finanziamento bilancio corrente 2017

Entrate	Previsione	Accertamenti	Scostamento
Tributi (+)	11.132.108,58	11.366.937,20	-234.828,62
Trasferimenti correnti (+)	687.326,33	659.028,18	28.298,15
Extratributarie (+)	2.111.127,27	2.115.963,25	-4.835,98
Entr. correnti spec. per investimenti (-)	0,00	0,00	0,00
Entr. correnti gen. per investimenti (-)	277.015,50	0,00	277.015,50
<b>Risorse ordinarie</b>	<b>13.653.546,68</b>	<b>14.141.928,63</b>	<b>-488.381,95</b>
FPV per spese correnti (FPV/E) (+)	641.468,69	641.468,69	0,00
Avanzo a finanziamento bil. corrente (+)	23.000,00	0,00	23.000,00
Entrate C/capitale per spese correnti (+)	0,00	0,00	0,00
Accensione prestiti per spese correnti (+)	0,00	0,00	0,00
<b>Risorse straordinarie</b>	<b>664.468,69</b>	<b>641.468,69</b>	<b>23.000,00</b>
<b>Totale</b>	<b>14.318.015,37</b>	<b>14.783.397,32</b>	<b>-465.381,95</b>

### Situazione





## FINANZIAMENTO DEL BILANCIO INVESTIMENTI

### Risorse e impieghi per gli investimenti

L'ente, oltre che a garantire il regolare funzionamento della struttura, può destinare le proprie entrate per acquisire o migliorare le dotazioni infrastrutturali. In questo modo si viene ad assicurare un livello di mezzi strumentali tali da garantire l'erogazione di servizi di buona qualità. Le risorse di parte investimento possono essere gratuite, come i contributi in conto capitale, le alienazioni di beni, il risparmio corrente, oppure onerosa, come il ricorso al credito. In quest'ultimo caso, il rimborso del mutuo inciderà sul bilancio corrente fino alla sua completa restituzione. Le fonti di entrata possono avere sia natura ordinaria che straordinaria, come le risorse che provengono da esercizi precedenti. È questo il caso dell'avanzo e del fondo pluriennale (FPV/E).

### Consuntivo e componenti elementari

Diversamente dalla parte corrente, il budget destinato alle infrastrutture richiede il preventivo finanziamento di tutta la spesa. La componente per gli investimenti, però, è molto influenzata dalla disponibilità di risorse concesse da altri enti pubblici nella forma di contributi in C/capitale. La tabella divide la situazione di rendiconto nelle diverse componenti separando le risorse destinate alla gestione (bilancio corrente), le spese in C/capitale (investimenti) e le operazioni finanziarie (fondi e C/terzi).

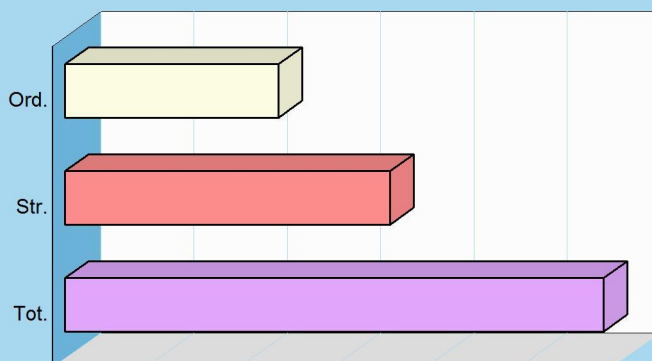
### Competenza 2017

Bilancio	Accertamenti	Impegni
Corrente	14.783.397,32	13.366.981,92
<b>Investimenti</b>	<b>2.886.194,62</b>	<b>3.368.408,26</b>
Movimento fondi	0,00	0,00
Servizi conto terzi	1.737.907,90	1.737.907,90
<b>Totale</b>	<b>19.407.499,84</b>	<b>18.473.298,08</b>

### Modalità di Finanziamento bilancio investimenti 2017

Accertamenti	2017
Entrate in C/capitale (+)	1.144.514,41
Entrate C/capitale per spese correnti (-)	0,00
<b>Risorse ordinarie</b>	<b>1.144.514,41</b>
FPV per spese in C/capitale (FPV/E) (+)	1.741.680,21
Avanzo a finanziamento investimenti (+)	0,00
Entrate correnti che finanziano inv. (+)	0,00
Riduzioni di attività finanziarie (+)	0,00
Attività finanz. assimilabili a mov. fondi (-)	0,00
Accensione prestiti (+)	0,00
Accensione prestiti per spese correnti (-)	0,00
<b>Risorse straordinarie</b>	<b>1.741.680,21</b>
<b>Totale</b>	<b>2.886.194,62</b>

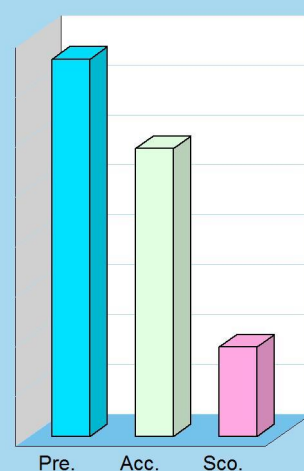
### Composizione



### Stato di finanziamento bilancio investimenti 2017

Entrate	Previsione	Accertamenti	Scostamento
Entrate in C/capitale (+)	1.271.621,34	1.144.514,41	127.106,93
Entrate C/capitale spese correnti (-)	0,00	0,00	0,00
<b>Risorse ordinarie</b>	<b>1.271.621,34</b>	<b>1.144.514,41</b>	<b>127.106,93</b>
FPV spese C/capitale (FPV/E) (+)	1.741.680,21	1.741.680,21	0,00
Avanzo a finanziamento invest. (+)	493.609,78	0,00	493.609,78
Entrate correnti che finanz. inv. (+)	277.015,50	0,00	277.015,50
Riduzioni di attività finanziarie (+)	0,00	0,00	0,00
Attività fin. assimil. a mov. fondi (-)	0,00	0,00	0,00
Accensione prestiti (+)	0,00	0,00	0,00
Acc. prestiti per spese correnti (-)	0,00	0,00	0,00
<b>Risorse straordinarie</b>	<b>2.512.305,49</b>	<b>1.741.680,21</b>	<b>770.625,28</b>
<b>Totale</b>	<b>3.783.926,83</b>	<b>2.886.194,62</b>	<b>897.732,21</b>

### Situazione



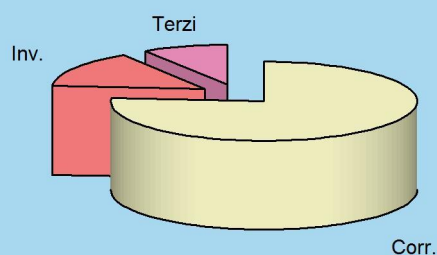


## RICORSO ALL'AVANZO E AL FPV DI ANNI PRECEDENTI

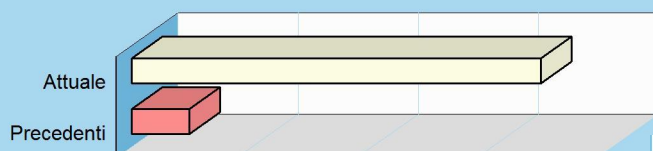
### Origine delle risorse attivate

L'equilibrio complessivo di rendiconto (competenza), con il conseguente finanziamento del fabbisogno di spesa, è il risultato dalla corrispondenza tra il totale delle entrate, comprensive del fondo pluriennale vincolato (FPV/E) e dell'avanzo di amministrazione applicato, contrapposto al totale delle uscite, comprensive degli stanziamenti relativi al fondo pluriennale vincolato (FPV/U) unito all'eventuale disavanzo applicato per il ripiano di deficit pregressi. Il completo finanziamento di questo fabbisogno, pertanto, può essere stato ottenuto con le sole risorse attivate nell'esercizio (competenza) oppure ricorrendo anche a fonti di entrata già accertate in esercizi precedenti, come il citato avanzo e il fondo pluriennale stanziato in entrata. I successivi prospetti individuano le due componenti.

### Bilancio per fonte di finanziamento



### Esercizio di origine del finanziamento




### Esercizio di origine dei finanziamenti di bilancio

Bilancio	Accertamenti 2017	Acc. precedenti
Corrente	14.141.928,63	641.468,69
Investimenti	1.144.514,41	1.741.680,21
Movimento fondi	0,00	-
Servizi conto terzi	1.737.907,90	-
<b>Totale</b>	<b>17.024.350,94</b>	<b>2.383.148,90</b>

### Bilancio corrente - Origine del finanziamento

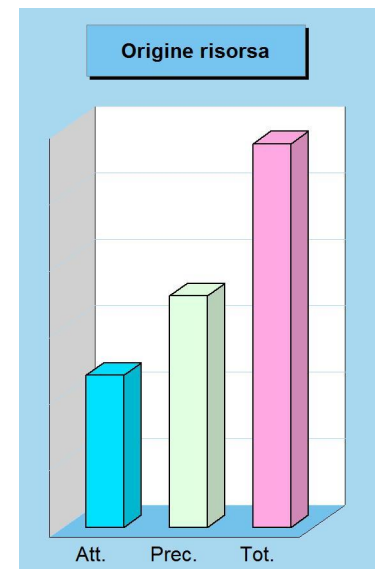
Entrate	Accertam. 2017	Accertam. prec.	Totale
Tributi (+)	11.366.937,20	-	11.366.937,20
Trasferimenti correnti (+)	659.028,18	-	659.028,18
Extratributarie (+)	2.115.963,25	-	2.115.963,25
Entr. corr. spec. per investimenti (-)	0,00	-	0,00
Entr. corr. gen. per investimenti (-)	0,00	-	0,00
<b>Risorse ordinarie</b>	<b>14.141.928,63</b>	<b>0,00</b>	<b>14.141.928,63</b>
FPV spese correnti (FPV/E) (+)	-	641.468,69	641.468,69
Avanzo a finanziam. bil. corrente (+)	-	0,00	0,00
Entrate C/capitale per sp. correnti (+)	0,00	-	0,00
Accensione prestiti per sp. correnti (+)	0,00	-	0,00
<b>Risorse straordinarie</b>	<b>0,00</b>	<b>641.468,69</b>	<b>641.468,69</b>
<b>Totale</b>	<b>14.141.928,63</b>	<b>641.468,69</b>	<b>14.783.397,32</b>

### Origine risorsa



**Bilancio investimenti - Origine del finanziamento**

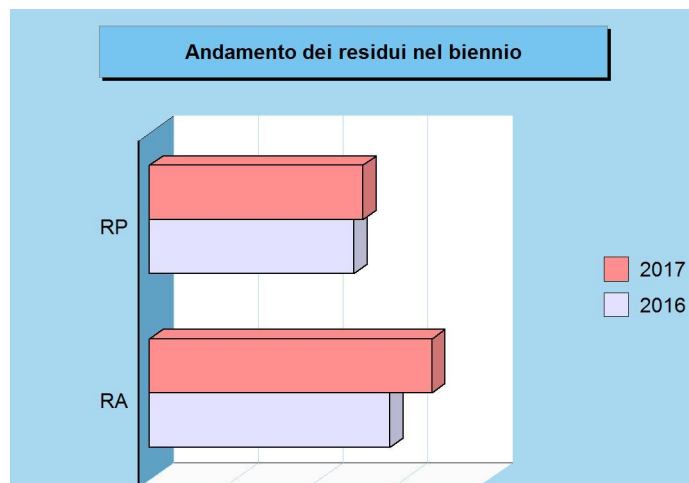
<b>Entrate</b>	<b>Accertam. 2017</b>	<b>Accertam. prec.</b>	<b>Totale</b>
Entrate in C/capitale (+)	1.144.514,41	-	1.144.514,41
Entrate C/capitale per sp. correnti (-)	0,00	-	0,00
Risorse ordinarie	<b>1.144.514,41</b>	<b>0,00</b>	<b>1.144.514,41</b>
FPV spese in C/capitale (FPV/E) (+)	-	1.741.680,21	1.741.680,21
Avanzo a finanzia. investimenti (+)	-	0,00	0,00
Entrate correnti che finanziano inv. (+)	0,00	-	0,00
Riduzioni di attività finanziarie (+)	0,00	-	0,00
Attività fin. assimilab. a mov. fondi (-)	0,00	-	0,00
Accensione prestiti (+)	0,00	-	0,00
Accensione prestiti per sp. correnti (-)	0,00	-	0,00
Risorse straordinarie	<b>0,00</b>	<b>1.741.680,21</b>	<b>1.741.680,21</b>
<b>Totale</b>	<b>1.144.514,41</b>	<b>1.741.680,21</b>	<b>2.886.194,62</b>



## FORMAZIONE DI NUOVI RESIDUI


### Criterio di esigibilità e formazione dei residui

Le previsioni di entrata tendono a tradursi in altrettanti accertamenti che, se non incassati nello stesso esercizio, si trasformano a rendiconto in nuovi residui attivi, e quindi in posizioni creditorie verso terzi. Anche le previsioni di uscita tendono a trasformarsi in impegni di spesa con i successivi pagamenti. È importante notare che il grado d'impegno della spesa è spesso influenzato dal criterio di imputazione adottato dalla contabilità armonizzata che privilegia il momento dell'esigibilità in luogo dell'esercizio di nascita del procedimento. La spesa finanziata nell'esercizio, pertanto, in virtù di questo principio, potrebbe trovare imputazione in anni successivi a quello di formazione. In questo caso, è stanziato in spesa pari quota del fondo pluriennale (FPV/U).



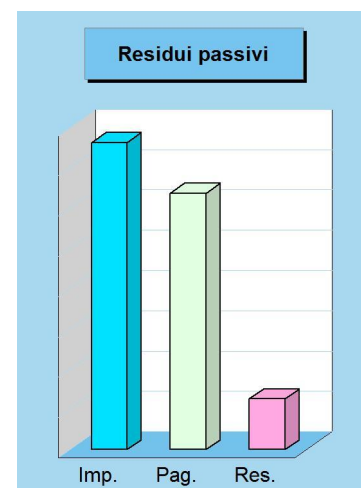
### Formazione di nuovi residui attivi (competenza 2017)

Denominazione		Accertamenti	Riscossioni	Residui attivi
Tributi	(+)	11.366.937,20	9.218.106,90	2.148.830,30
Trasferimenti correnti	(+)	659.028,18	397.385,30	261.642,88
Extratributarie	(+)	2.115.963,25	1.729.468,74	386.494,51
Entrate C/capitale	(+)	1.144.514,41	760.513,17	384.001,24
Riduzioni finanziarie	(+)	0,00	0,00	0,00
Accensione prestiti	(+)	0,00	0,00	0,00
Anticipazioni	(+)	0,00	0,00	0,00
	Parziale	15.286.443,04	12.105.474,11	3.180.968,93
Entrate C/terzi	(+)	1.737.907,90	1.587.608,35	150.299,55
	<b>Totale</b>	<b>17.024.350,94</b>	<b>13.693.082,46</b>	<b>3.331.268,48</b>



### Formazione di nuovi residui passivi (competenza 2017)

Denominazione		Impegni	Pagamenti	Residui passivi
Spese correnti	(+)	12.683.910,97	10.519.718,49	2.164.192,48
Spese C/capitale	(+)	717.435,28	556.931,84	160.503,44
Incr. att. finanziarie	(+)	0,00	0,00	0,00
Rimborso prestiti	(+)	113.617,11	113.617,11	0,00
Chiusura anticipaz.	(+)	0,00	0,00	0,00
	Parziale	13.514.963,36	11.190.267,44	2.324.695,92
Uscite C/terzi	(+)	1.737.907,90	1.545.299,67	192.608,23
	<b>Totale</b>	<b>15.252.871,26</b>	<b>12.735.567,11</b>	<b>2.517.304,15</b>

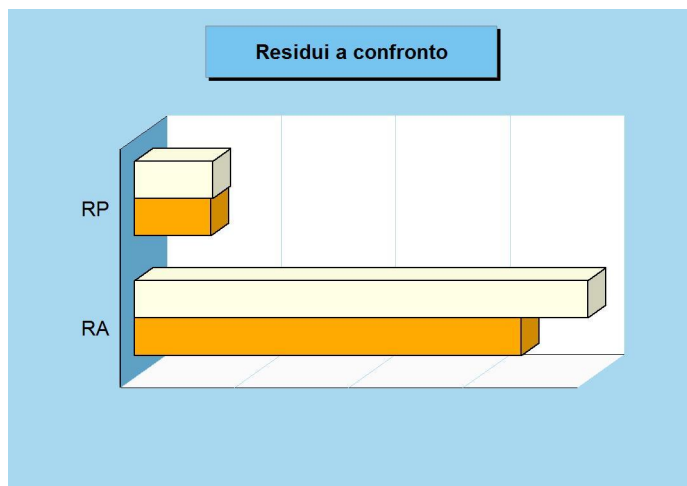


Residui attivi competenza e tendenza in atto			Residui passivi competenza e tendenza in atto		
Denominazione	2016	2017	Denominazione	2016	2017
Tributi (+)		2.148.830,30	Spese correnti (+)		2.164.192,48
Trasferi. correnti (+)		261.642,88	Spese C/capitale (+)		160.503,44
Extratributarie (+)		386.494,51	Incr. att. finanziarie (+)		0,00
Entrate C/capitale (+)		384.001,24	Rimborso prestiti (+)		0,00
Riduzioni finanziarie (+)		0,00	Chiusura anticipaz. (+)		0,00
Accensione prestiti (+)		0,00			
Anticipazioni (+)		0,00			
Parziale		3.180.968,93	Parziale		2.324.695,92
Entrate C/terzi (+)		150.299,55	Uscite C/terzi (+)		192.608,23
<b>Totale</b>	<b>2.836.111,94</b>	<b>3.331.268,48</b>	<b>Totale</b>	<b>2.409.783,46</b>	<b>2.517.304,15</b>

## SMALTIMENTO DI RESIDUI PRECEDENTI

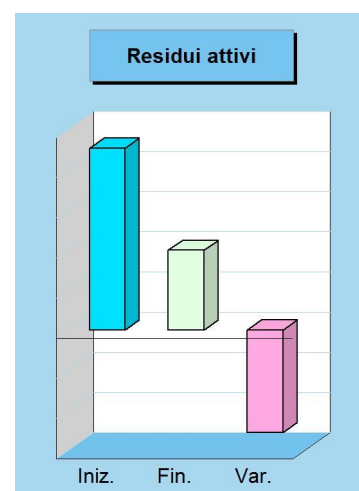
### Velocità di incasso o pagamento e solvibilità

La conservazione nel tempo di una posizione creditoria o debitoria riconducibile ad esercizi precedenti è un'attività prettamente contabile che verifica il grado di attendibilità e di solvibilità della singola posizione pregressa. Si tratta di elementi che, se non monitorati e non seguiti da un adeguato accantonamento del FCDE in spesa, possono produrre effetti negativi sulla solidità del bilancio. La velocità di incasso dei residui attivi, infatti, influenza la giacenza di cassa mentre la presenza di crediti deteriorati riduce il grado di liquidità dell'attivo patrimoniale. La consistenza iniziale dei residui si riduce, nel tempo, in seguito alla riscossione del credito o al pagamento del debito, oppure, ed è una condizione meno favorevole per l'ente, per lo stralcio dell'originaria posizione creditoria.



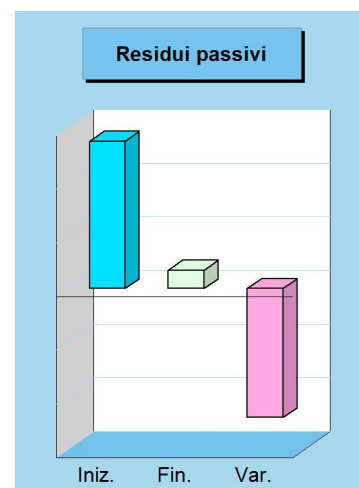
### Smaltimento vecchi residui attivi (residui 2016 e precedenti)

Denominazione		Residui iniziali	Residui finali	di cui Riscossi
Tributi	(+)	3.034.799,77	1.202.465,70	2.041.394,64
Trasferimenti correnti	(+)	411.403,52	214.531,37	172.673,02
Extratributarie	(+)	590.303,10	266.251,19	332.990,45
Entrate C/capitale	(+)	471.307,48	296.551,79	155.202,79
Riduzioni finanziarie	(+)	0,00	0,00	0,00
Accensione prestiti	(+)	0,00	0,00	0,00
Anticipazioni	(+)	0,00	0,00	0,00
	Parziale	4.507.813,87	1.979.800,05	2.702.260,90
Entrate C/terzi	(+)	19.314,57	3.331,36	1.802,99
	<b>Totale</b>	<b>4.527.128,44</b>	<b>1.983.131,41</b>	<b>2.704.063,89</b>



### Smaltimento vecchi residui passivi (residui 2016 e precedenti)

Denominazione		Residui iniziali	Residui finali	di cui Pagati
Spese correnti	(+)	2.126.445,09	256.941,47	1.812.402,11
Spese C/capitale	(+)	491.525,01	49.965,92	432.354,68
Incr. att. finanziarie	(+)	0,00	0,00	0,00
Rimborso prestiti	(+)	0,00	0,00	0,00
Chiusura anticipaz.	(+)	0,00	0,00	0,00
	Parziale	2.617.970,10	306.907,39	2.244.756,79
Uscite C/terzi	(+)	124.604,00	33.620,36	89.191,01
	<b>Totale</b>	<b>2.742.574,10</b>	<b>340.527,75</b>	<b>2.333.947,80</b>



Residui attivi C/Residui e tendenza in atto			Residui passivi C/Residui e tendenza in atto		
Denominazione	2016	2017	Denominazione	2016	2017
Tributi (+)		1.202.465,70	Spese correnti (+)		256.941,47
Trasferim. correnti (+)		214.531,37	Spese C/capitale (+)		49.965,92
Extratributarie (+)		266.251,19	Incr. att. finanziarie (+)		0,00
Entrate C/capitale (+)		296.551,79	Rimborso prestiti (+)		0,00
Riduzioni finanziarie (+)		0,00	Chiusura anticipaz. (+)		0,00
Accensione prestiti (+)		0,00			
Anticipazioni (+)		0,00			
Parziale		1.979.800,05	Parziale		306.907,39
Entrate C/terzi (+)		3.331,36	Uscite C/terzi (+)		33.620,36
<b>Totale</b>	<b>1.690.996,50</b>	<b>1.983.131,41</b>	<b>Totale</b>	<b>332.790,64</b>	<b>340.527,75</b>

## SCOSTAMENTO DALLE PREVISIONI INIZIALI

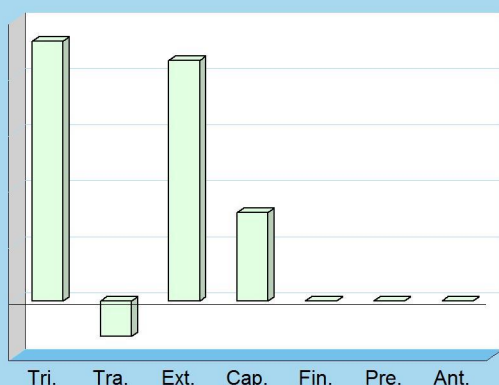
### Pianificazione ed evoluzione degli eventi

La programmazione iniziale, con lo stanziamento delle risorse in bilancio, può subire degli adeguamenti in corso d'opera per effetto delle mutate esigenze, della maggiore disponibilità di informazioni e per l'adeguamento alle modifiche legislative intervenute. Tutti gli anni considerati nel bilancio possono essere oggetto di modifica. In particolare, le variazioni degli accantonamenti al fondo pluriennale vincolato dovute all'applicazione del principio di esigibilità devono essere effettuate con riferimento agli stanziamenti relativi all'intero triennio, e questo, al fine di garantire l'equivalenza tra l'importo degli stanziamenti di spesa riguardanti il fondo pluriennale vincolato (FPV/U) e il fondo pluriennale vincolato iscritto in entrata (FPV/E). Il prospetto mostra la situazione della sola competenza.

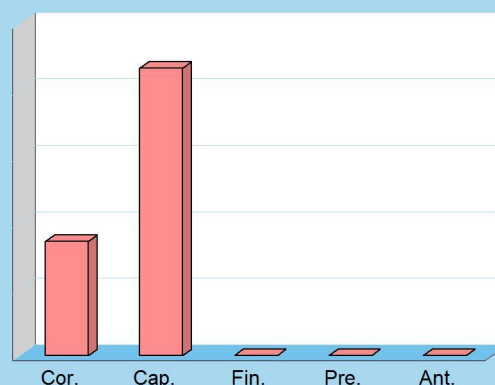
#### Aggiornamento in corso d'esercizio delle previsioni di Entrata (competenza 2017)

Previsioni		Iniziali	Finali	Scostamento	% Variazione
Tributi	(+)	10.669.190,68	11.132.108,58	462.917,90	4,34%
Trasferimenti	(+)	750.543,27	687.326,33	-63.216,94	-8,42%
Extratributarie	(+)	1.682.244,92	2.111.127,27	428.882,35	25,49%
Entrate C/capitale	(+)	1.113.517,21	1.271.621,34	158.104,13	14,20%
Riduzioni finanziarie	(+)	0,00	0,00	0,00	-100,00%
Accensione prestiti	(+)	0,00	0,00	0,00	-100,00%
Anticipazioni	(+)	0,00	0,00	0,00	-100,00%
	Parziale	14.215.496,08	15.202.183,52	986.687,44	
Entrate C/terzi	(+)	0,00	1.969.000,00	1.969.000,00	
	<b>Totale</b>	<b>14.215.496,08</b>	<b>17.171.183,52</b>	<b>2.955.687,44</b>	

Scostamento delle previsioni di entrata



Scostamento delle previsioni di uscita



#### Aggiornamento in corso d'esercizio delle previsioni di Uscita (competenza 2017)

Previsioni		Iniziali	Finali	Scostamento	% Variazione
Spese correnti	(+)	13.344.701,13	14.204.395,37	859.694,24	6,44%
Spese C/capitale	(+)	1.619.746,53	3.783.926,83	2.164.180,30	133,61%
Incr. att. finanziarie	(+)	0,00	0,00	0,00	-100,00%
Rimborso prestiti	(+)	113.620,00	113.620,00	0,00	-
Chiusura anticipazioni	(+)	0,00	0,00	0,00	-100,00%
	Parziale	15.078.067,66	18.101.942,20	3.023.874,54	
Uscite C/terzi	(+)	0,00	1.969.000,00	1.969.000,00	
	<b>Totale</b>	<b>15.078.067,66</b>	<b>20.070.942,20</b>	<b>4.992.874,54</b>	



# **GESTIONE DELLE ENTRATE PER TIPOLOGIA**

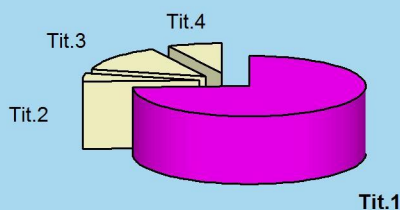


## ENTRATE TRIBUTARIE

### Federalismo fiscale e fiscalità centralizzata

Il comune può intervenire con scelte di politica tributaria nel campo applicativo di taluni tributi, come l'imposta unica comunale (IUC) - con l'imposta municipale propria (IMU), la tassa sui rifiuti (TARI) e il tributo sui servizi indivisibili (TASI) - l'addizionale sull'IRPEF e l'imposta sulla pubblicità e sulle pubbliche affissioni. Per quanto riguarda la concreta modalità di accertamento di queste entrate, i criteri che portano a giudicare positivamente il lavoro del comune sono essenzialmente due: la capacità di contrastare l'evasione e quella di riscuotere il credito con rapidità. Questi comportamenti sono un preciso indice di giustizia contributiva e denotano, allo stesso tempo, lo sforzo dell'amministrazione teso ad aumentare la solidità del bilancio comunale nel tempo.

Peso specifico Tit.1



Rendiconto 2017 e tendenza in atto

Accertamenti	2016	2017
Tributi	10.938.874,54	11.366.937,20
Trasferimenti correnti	933.621,17	659.028,18
Extratributarie	1.583.868,60	2.115.963,25
Entrate C/capitale	974.038,18	1.144.514,41
Riduzioni finanziarie	0,00	0,00
Accensione prestiti	0,00	0,00
Anticipazioni	0,00	0,00
Entrate C/terzi	1.539.248,92	1.737.907,90
<b>Totale</b>	<b>15.969.651,41</b>	<b>17.024.350,94</b>

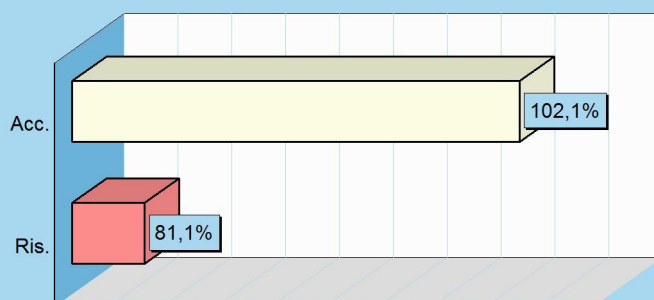
Stato accertamento e grado riscossione

Titolo 1 (intero Titolo)	Accertamenti	Riscossioni
	11.366.937,20	9.218.106,90

Composizione	% Accertato	% Riscosso
Imposte e tasse	102,6%	77,7%
Compartecipazioni	-	-
Pereq. centrale	100,0%	97,0%
Pereq. regione	-	-
<b>Totale</b>	<b>102,1%</b>	<b>81,1%</b>

Accertamento e riscossione %



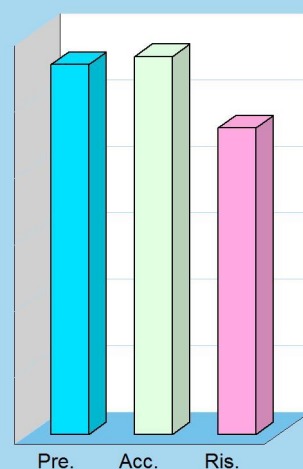
Movimenti contabili (competenza 2017)

Programmazione	Stanz. finali	Accertamenti	Scostam. (+/-)
Imposte e tasse	(+) 9.152.233,83	9.387.062,45	-234.828,62
Compartecipazioni	(+) 0,00	0,00	0,00
Pereq. centrale	(+) 1.979.874,75	1.979.874,75	0,00
Pereq. regione	(+) 0,00	0,00	0,00
<b>Totale</b>	<b>11.132.108,58</b>	<b>11.366.937,20</b>	<b>-234.828,62</b>

Gestione	Accertamenti	Riscossioni	Scostam. (+/-)
Imposte e tasse	(+) 9.387.062,45	7.297.411,75	2.089.650,70
Compartecipazioni	(+) 0,00	0,00	0,00
Pereq. centrale	(+) 1.979.874,75	1.920.695,15	59.179,60
Pereq. regione	(+) 0,00	0,00	0,00
<b>Totale</b>	<b>11.366.937,20</b>	<b>9.218.106,90</b>	<b>2.148.830,30</b>

Movimenti

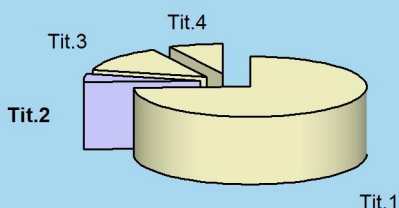


## TRASFERIMENTI CORRENTI

### Trasferimenti e redistribuzione della ricchezza

La normativa introdotta dal *federalismo fiscale* tende a ridimensionare l'azione dello Stato a favore degli enti, sostituendola con una maggiore gestione delle entrate proprie. Ci si limita, pertanto, a contenere la differente distribuzione della ricchezza agendo con interventi mirati di tipo perequativo. Il criterio scelto individua, per ciascun ente, un volume di risorse "standardizzate" e che sono, per l'appunto, il suo *fabbisogno standard*. Ed è proprio questa entità che lo Stato intende coprire stimolando l'autonomia dell'ente nella ricerca delle entrate proprie tramite l'autofinanziamento. La riduzione della disparità di ricchezza tra le varie zone dovrebbe essere invece garantita dal residuo intervento statale, oltre che dagli interventi mirati dell'Unione europea.

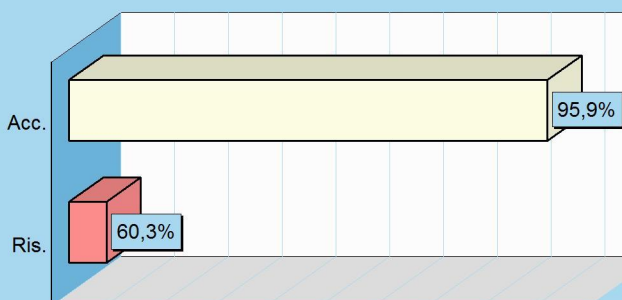
Peso specifico Tit.2



Rendiconto 2017 e tendenza in atto

Accertamenti	2016	2017
Tributi	10.938.874,54	11.366.937,20
Trasferimenti correnti	933.621,17	659.028,18
Extratributarie	1.583.868,60	2.115.963,25
Entrate C/capitale	974.038,18	1.144.514,41
Riduzioni finanziarie	0,00	0,00
Accensione prestiti	0,00	0,00
Anticipazioni	0,00	0,00
Entrate C/terzi	1.539.248,92	1.737.907,90
Totale	15.969.651,41	17.024.350,94

Accertamento e riscossione %



Stato accertamento e grado riscossione

Titolo 2 (intero Titolo)	Accertamenti	Riscossioni
	659.028,18	397.385,30

Composizione	% Accertato	% Riscosso
Trasferimenti PA	95,7%	60,1%
Trasferim. famiglie	-	-
Trasferim. imprese	100,0%	-
Trasferim. privati	-	-
Trasferimenti UE	100,0%	100,0%
Totale	95,9%	60,3%

### Movimenti contabili (competenza 2017)

Programmazione		Stanz. finali	Accertamenti	Scostam. (+/-)
Trasferimenti PA	(+)	662.276,33	633.978,18	28.298,15
Trasferim. famiglie	(+)	0,00	0,00	0,00
Trasferim. imprese	(+)	8.550,00	8.550,00	0,00
Trasferim. privati	(+)	0,00	0,00	0,00
Trasferim. UE	(+)	16.500,00	16.500,00	0,00
Totale		687.326,33	659.028,18	28.298,15
<b>Gestione</b>		<b>Accertamenti</b>	<b>Riscossioni</b>	<b>Scostam. (+/-)</b>
Trasferimenti PA	(+)	633.978,18	380.885,30	253.092,88
Trasferim. famiglie	(+)	0,00	0,00	0,00
Trasferim. imprese	(+)	8.550,00	0,00	8.550,00
Trasferim. privati	(+)	0,00	0,00	0,00
Trasferimenti UE	(+)	16.500,00	16.500,00	0,00
Totale		659.028,18	397.385,30	261.642,88

Movimenti



## ENTRATE EXTRATRIBUTARIE

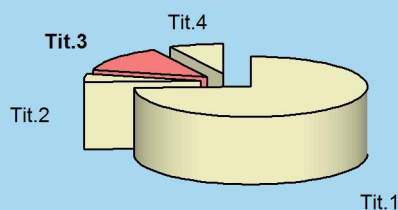
### Entrate proprie e imposizione tariffaria

Appartengono a questo insieme di risorse i proventi dei servizi pubblici, i proventi dei beni dell'ente, gli interessi sulle anticipazioni e sui crediti, gli utili netti delle aziende speciali e partecipate, i dividendi di società e altre poste residuali, come i proventi diversi. Il valore sociale e finanziario dei *proventi dei servizi pubblici* è notevole ed abbraccia tutte le prestazioni rese alla cittadinanza sotto forma di servizi istituzionali (servizi essenziali), servizi a domanda individuale e servizi a rilevanza economica. I *proventi dei beni* sono costituiti, invece, dagli affitti addebitati agli utilizzatori degli immobili del patrimonio concessi in locazione. All'interno di questa categoria rientra anche il canone richiesto per l'occupazione di spazi ed aree pubbliche (Cosap).

#### Rendiconto 2017 e tendenza in atto

Accertamenti	2016	2017
Tributi	10.938.874,54	11.366.937,20
Trasferimenti correnti	933.621,17	659.028,18
<b>Extratributarie</b>	<b>1.583.868,60</b>	<b>2.115.963,25</b>
Entrate C/capitale	974.038,18	1.144.514,41
Riduzioni finanziarie	0,00	0,00
Accensione prestiti	0,00	0,00
Anticipazioni	0,00	0,00
Entrate C/terzi	1.539.248,92	1.737.907,90
<b>Totale</b>	<b>15.969.651,41</b>	<b>17.024.350,94</b>

#### Peso specifico Tit.3

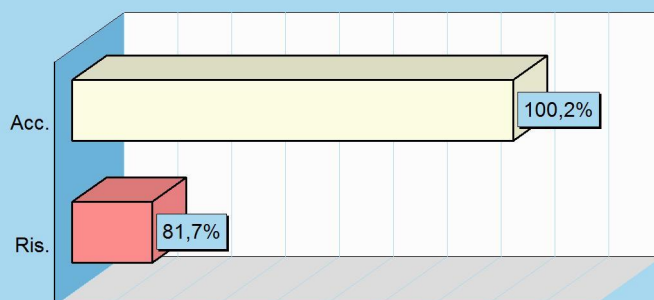


#### Stato accertamento e grado riscossione

Titolo 3	Accertamenti	Riscossioni
(intero Titolo)	2.115.963,25	1.729.468,74

Composizione	% Accertato	% Riscosso
Proventi beni e serv.	101,9%	77,6%
Proventi irregolarità	79,1%	100,0%
Interessi attivi	53,3%	99,1%
Redditi da capitale	100,0%	100,0%
Altre entrate	93,5%	86,1%
<b>Totale</b>	<b>100,2%</b>	<b>81,7%</b>

#### Accertamento e riscossione %

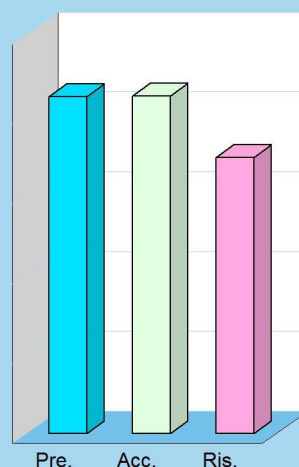


#### Movimenti contabili (competenza 2017)

Programmazione	Stanz. finali	Accertamenti	Scostam. (+/-)
Proventi beni e servizi	(+) 1.530.228,34	1.559.681,51	-29.453,17
Proventi irregolarità	(+) 21.900,00	17.327,27	4.572,73
Interessi attivi	(+) 2.500,00	1.333,57	1.166,43
Redditi da capitale	(+) 265.597,19	265.597,19	0,00
Altre entrate	(+) 290.901,74	272.023,71	18.878,03
<b>Totale</b>	<b>2.111.127,27</b>	<b>2.115.963,25</b>	<b>-4.835,98</b>

Gestione	Accertamenti	Riscossioni	Scostam. (+/-)
Proventi beni e servizi	(+) 1.559.681,51	1.210.911,31	348.770,20
Proventi irregolarità	(+) 17.327,27	17.327,27	0,00
Interessi attivi	(+) 1.333,57	1.321,65	11,92
Redditi da capitale	(+) 265.597,19	265.597,19	0,00
Altre entrate	(+) 272.023,71	234.311,32	37.712,39
<b>Totale</b>	<b>2.115.963,25</b>	<b>1.729.468,74</b>	<b>386.494,51</b>

#### Movimenti

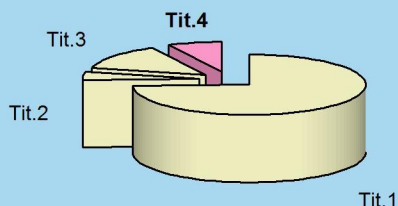


## ENTRATE IN CONTO CAPITALE

### Investimenti a medio e lungo termine

I trasferimenti in C/capitale sono risorse a titolo gratuito concesse al comune da entità pubbliche, come lo Stato, la regione o la provincia, oppure erogati da soggetti privati. Queste entrate, spesso rilevanti, possono essere destinate alla costruzione di nuove opere pubbliche o alla manutenzione straordinaria del patrimonio. Rientrano in questa categoria anche le alienazioni dei beni comunali, un'operazione il cui introito dev'essere sempre reinvestito in spese d'investimento, conservando pertanto l'originaria destinazione. Quello che è nato come un investimento, infatti, può essere alienato ma il corrispondente ricavo di vendita non può diventare un mezzo di finanziamento del bilancio di parte corrente, salvo l'esistenza di eccezioni espressamente previste dalla legge.

Peso specifico Tit.4



Rendiconto 2017 e tendenza in atto


Accertamenti	2016	2017
Tributi	10.938.874,54	11.366.937,20
Trasferimenti correnti	933.621,17	659.028,18
Extratributarie	1.583.868,60	2.115.963,25
<b>Entrate C/capitale</b>	<b>974.038,18</b>	<b>1.144.514,41</b>
Riduzioni finanziarie	0,00	0,00
Accensione prestiti	0,00	0,00
Anticipazioni	0,00	0,00
Entrate C/terzi	1.539.248,92	1.737.907,90
<b>Totale</b>	<b>15.969.651,41</b>	<b>17.024.350,94</b>

Stato accertamento e grado riscossione

Titolo 4 (intero Titolo)	Accertamenti	Riscossioni
	1.144.514,41	760.513,17

Composizione	% Accertato	% Riscosso
Tributi C/capitale	-	-
Contrib. investimenti	66,2%	5,4%
Trasf. C/capitale	107,4%	100,0%
Alienazione beni	100,0%	98,0%
Altre entrate	115,4%	98,5%
<b>Totale</b>	<b>90,0%</b>	<b>66,4%</b>

Accertamento e riscossione %

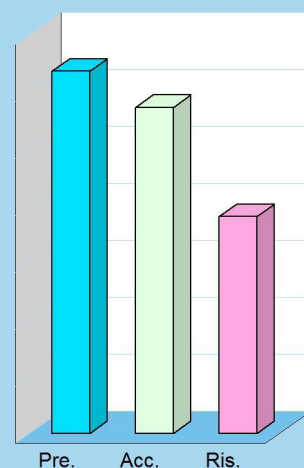


Movimenti contabili (competenza 2017)

Programmazione	Stanz. finali	Accertamenti	Scostam. (+/-)
Tributi C/capitale	(+) 0,00	0,00	0,00
Contrib. investimenti	(+) 596.229,83	394.531,73	201.698,10
Trasf. C/capitale	(+) 74.000,00	79.450,39	-5.450,39
Alienazione beni	(+) 153.349,11	153.349,11	0,00
Altre entrate	(+) 448.042,40	517.183,18	-69.140,78
<b>Totale</b>	<b>1.271.621,34</b>	<b>1.144.514,41</b>	<b>127.106,93</b>

Gestione	Accertamenti	Riscossioni	Scostam. (+/-)
Tributi C/capitale	(+) 0,00	0,00	0,00
Contrib. investimenti	(+) 394.531,73	21.469,64	373.062,09
Trasf. C/capitale	(+) 79.450,39	79.450,39	0,00
Alienazione beni	(+) 153.349,11	150.349,11	3.000,00
Altre entrate	(+) 517.183,18	509.244,03	7.939,15
<b>Totale</b>	<b>1.144.514,41</b>	<b>760.513,17</b>	<b>384.001,24</b>

Movimenti

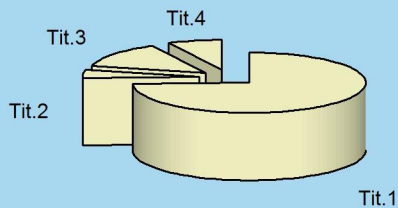


## RIDUZIONE DI ATTIVITA` FINANZIARIE

### Dismissioni finanziarie e movimenti di fondi

Rientrano nell'insieme le alienazioni di attività finanziarie, le riscossioni di crediti a breve, medio e lungo termine, oltre la voce residuale delle altre entrate per riduzioni di attività finanziarie. Si tratta, in prevalenza, di operazioni spesso connesse ai movimenti di fondi e pertanto non legate ad effettive scelte di programmazione politica o amministrativa. I movimenti di fondi, infatti, consistono nella chiusura di una posizione debitoria e creditoria, di solito a saldo zero, a meno che l'estinzione non produca un guadagno (plusvalenza) o una perdita (minusvalenza) di valore. Nelle alienazioni di attività finanziarie confluiscono le alienazioni di partecipazioni, di fondi d'investimento e la dismissione di obbligazioni. Non sono state poste in essere, nell'esercizio 2017, alienazioni di questo tipo.

Peso specifico Tit.5



Rendiconto 2017 e tendenza in atto

Accertamenti	2016	2017
Tributi	10.938.874,54	11.366.937,20
Trasferimenti correnti	933.621,17	659.028,18
Extratributarie	1.583.868,60	2.115.963,25
Entrate C/capitale	974.038,18	1.144.514,41
Riduzioni finanziarie	0,00	0,00
Accensione prestiti	0,00	0,00
Anticipazioni	0,00	0,00
Entrate C/terzi	1.539.248,92	1.737.907,90
<b>Totale</b>	<b>15.969.651,41</b>	<b>17.024.350,94</b>

Accertamento e riscossione %



Stato accertamento e grado riscossione

TITOLO 5 (intero Titolo)	Accertamenti	Riscossioni
	0,00	0,00

Composizione	% Accertato	% Riscosso
Alienazioni finanziarie	-	-
Crediti a breve	-	-
Crediti a medio/lungo	-	-
Altre attività	-	-
<b>Totale</b>	<b>-</b>	<b>-</b>


### Movimenti contabili (competenza 2017)

Programmazione	Stanz. finali	Accertamenti	Scostam. (+/-)
Alienazioni finanziarie (+)	0,00	0,00	0,00
Crediti a breve (+)	0,00	0,00	0,00
Crediti a medio/lungo (+)	0,00	0,00	0,00
Altre attività (+)	0,00	0,00	0,00
<b>Totale</b>	<b>0,00</b>	<b>0,00</b>	<b>0,00</b>

Gestione	Accertamenti	Riscossioni	Scostam. (+/-)
Alienazioni finanziarie (+)	0,00	0,00	0,00
Crediti a breve (+)	0,00	0,00	0,00
Crediti a medio/lungo (+)	0,00	0,00	0,00
Altre attività (+)	0,00	0,00	0,00
<b>Totale</b>	<b>0,00</b>	<b>0,00</b>	<b>0,00</b>

Movimenti



## ACCENSIONE DI PRESTITI

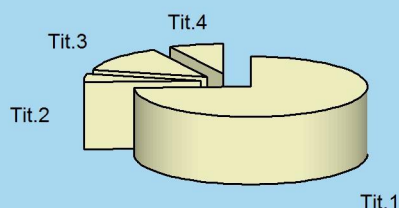
### Investimenti e ricorso al credito

Rientrano in questo ambito le accensioni di prestiti, i finanziamenti a breve termine, i prestiti obbligazionari e le anticipazioni di cassa. L'importanza di queste poste dipende dalla politica finanziaria perseguita dal comune, posto che un ricorso frequente al sistema creditizio, e per importi rilevanti, accentua il peso di queste voci sulla spesa. D'altro canto, le entrate proprie (alienazioni di beni, concessioni edilizie e avanzo), i finanziamenti gratuiti (contributi in C/capitale) e le eccedenze di parte corrente (risparmio) possono non essere sufficienti per finanziare il piano annuale degli investimenti. In tale circostanza, il ricorso al credito esterno, sia di natura agevolata che a tassi di mercato, diventa l'unico mezzo per realizzare l'opera a suo tempo programmata. Non sono stati accesi nuovi mutui nell'esercizio 2017.

#### Rendiconto 2017 e tendenza in atto

Accertamenti	2016	2017
Tributi	10.938.874,54	11.366.937,20
Trasferimenti correnti	933.621,17	659.028,18
Extratributarie	1.583.868,60	2.115.963,25
Entrate C/capitale	974.038,18	1.144.514,41
Riduzioni finanziarie	0,00	0,00
Accensione prestiti	0,00	0,00
Anticipazioni	0,00	0,00
Entrate C/terzi	1.539.248,92	1.737.907,90
<b>Totale</b>	<b>15.969.651,41</b>	<b>17.024.350,94</b>

#### Peso specifico Tit.6



#### Stato accertamento e grado riscossione

Titolo 6 (intero Titolo)	Accertamenti	Riscossioni
	0,00	0,00

Composizione	% Accertato	% Riscosso
Alienazioni finanz.	-	-
Crediti a breve	-	-
Crediti a medio/lungo	-	-
Altre attività	-	-
<b>Totale</b>	<b>-</b>	<b>-</b>

#### Accertamento e riscossione %




#### Movimenti contabili (competenza 2017)

Programmazione	Stanz. finali	Accertamenti	Scostam. (+/-)
Alienazioni finanziarie	(+) 0,00	0,00	0,00
Crediti a breve	(+) 0,00	0,00	0,00
Crediti a medio/lungo	(+) 0,00	0,00	0,00
Altre attività	(+) 0,00	0,00	0,00
<b>Totale</b>	<b>0,00</b>	<b>0,00</b>	<b>0,00</b>

Gestione	Accertamenti	Riscossioni	Scostam. (+/-)
Alienazioni finanziarie	(+) 0,00	0,00	0,00
Crediti a breve	(+) 0,00	0,00	0,00
Crediti a medio/lungo	(+) 0,00	0,00	0,00
Altre attività	(+) 0,00	0,00	0,00
<b>Totale</b>	<b>0,00</b>	<b>0,00</b>	<b>0,00</b>

#### Movimenti

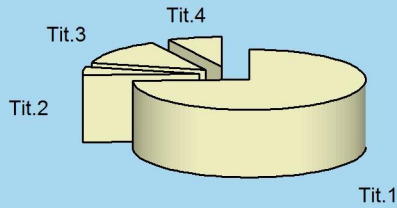


# ANTICIPAZIONI

## Ricorso all'anticipazione di tesoreria

Questo titolo comprende prevalentemente le anticipazioni di tesoreria. L'importo di rendiconto, ove presente, indica la dimensione complessiva delle aperture di credito erogate dal tesoriere su specifica richiesta dell'ente, operazioni poi contabilizzate in bilancio. Si tratta di movimenti che non costituiscono un vero e proprio debito, essendo destinati a fronteggiare solo temporanee esigenze di liquidità poi estinte entro la fine dell'anno. L'eventuale accertamento registrato in entrata, a cui si deve contrapporre altrettanto impegno in uscita (chiusura dell'anticipazioni) indica, in modo simile a qualunque apertura di credito sotto forma di fido bancario, l'ammontare massimo della anticipazione che l'ente ha utilizzato nell'esercizio appena chiuso. Anche nell'esercizio 2017 non è stato necessario ricorrere ad anticipazioni di tesoreria.

Peso specifico Tit.7



Rendiconto 2017 e tendenza in atto

Accertamenti	2016	2017
Tributi	10.938.874,54	11.366.937,20
Trasferimenti correnti	933.621,17	659.028,18
Extratributarie	1.583.868,60	2.115.963,25
Entrate C/capitale	974.038,18	1.144.514,41
Riduzioni finanziarie	0,00	0,00
Accensione prestiti	0,00	0,00
Anticipazioni	0,00	0,00
Entrate C/terzi	1.539.248,92	1.737.907,90
<b>Totale</b>	<b>15.969.651,41</b>	<b>17.024.350,94</b>


Stato accertamento e grado riscossione

TITOLO 7	Accertamenti	Riscossioni
(intero Titolo)	0,00	0,00

Composizione	% Accertato	% Riscosso
Anticipazioni	0,00	0,00
Totale	0,00	0,00

Accertamento e riscossione %




Movimenti contabili (competenza 2017)

Programmazione	Stanz. finali	Accertamenti	Scostam. (+/-)
Anticipazioni	(+) 0,00	0,00	0,00
Totale	0,00	0,00	0,00

Gestione	Accertamenti	Riscossioni	Scostam. (+/-)
Anticipazioni	(+) 0,00	0,00	0,00
Totale	0,00	0,00	0,00

Movimenti





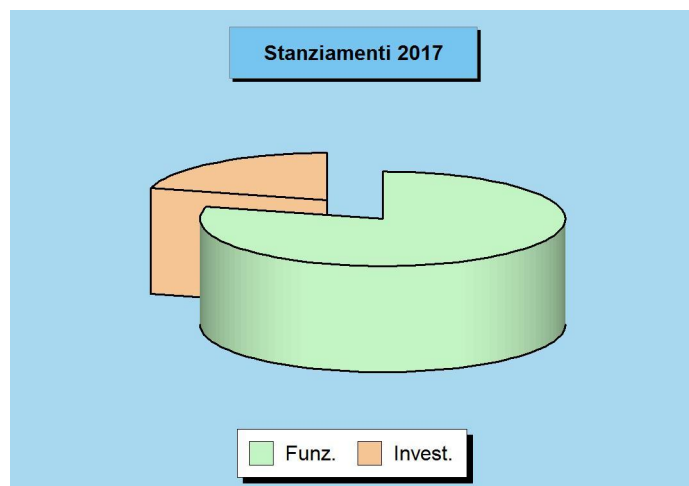
# **GESTIONE DELLA SPESA PER MISSIONE**



## PREVISIONI FINALI DELLE SPESE PER MISSIONE

### Le risorse destinate alle missioni e programmi

I documenti politici di strategia e di indirizzo generale, come il DUP, sono gli strumenti mediante i quali il consiglio, organo rappresentativo della collettività locale, indica i principali obiettivi da perseguire nell'immediato futuro. L'attività di indirizzo tende quindi ad assicurare un ragionevole grado di coerenza tra le scelte operate e la disponibilità effettiva di risorse. Il bilancio, costruito per missioni e programmi, associa l'obiettivo strategico con la rispettiva dotazione finanziaria. Questi stanziamenti possono subire in corso d'opera talune variazioni e correzioni per adattarli alla mutata realtà o alle esigenze sopravvenute. Il prospetto seguente mostra la situazione della spesa per missione (stanziamenti) aggiornata con le previsioni definitive di bilancio.



### Parte "Funzionamento" delle Missioni - Previsione 2017

		Correnti	Rim. prestiti	Chiusura ant.	Funzionamento
1 Servizi generali	(+)	4.030.258,56	0,00	0,00	4.030.258,56
2 Giustizia	(+)	0,00	0,00	0,00	0,00
3 Ordine pubblico	(+)	290.841,64	0,00	0,00	290.841,64
4 Istruzione	(+)	2.297.248,83	0,00	0,00	2.297.248,83
5 Beni e attività culturali	(+)	307.889,03	0,00	0,00	307.889,03
6 Sport e tempo libero	(+)	501.880,32	0,00	0,00	501.880,32
7 Turismo	(+)	0,00	0,00	0,00	0,00
8 Territorio, abitazioni	(+)	69.500,00	0,00	0,00	69.500,00
9 Tutela ambiente	(+)	3.245.361,36	0,00	0,00	3.245.361,36
10 Trasporti	(+)	1.044.502,36	0,00	0,00	1.044.502,36
11 Soccorso civile	(+)	0,00	0,00	0,00	0,00
12 Sociale e famiglia	(+)	1.664.223,61	0,00	0,00	1.664.223,61
13 Salute	(+)	0,00	0,00	0,00	0,00
14 Sviluppo economico	(+)	145.485,00	0,00	0,00	145.485,00
15 Lavoro e formazione	(+)	7.500,00	0,00	0,00	7.500,00
16 Agricoltura e pesca	(+)	0,00	0,00	0,00	0,00
17 Energia	(+)	15.668,00	0,00	0,00	15.668,00
18 Relazioni con autonomie	(+)	6.685,00	0,00	0,00	6.685,00
19 Relazioni internazionali	(+)	14.250,00	0,00	0,00	14.250,00
20 Fondi e accantonamenti	(+)	527.185,66	0,00	0,00	527.185,66
50 Debito pubblico	(+)	35.916,00	113.620,00	0,00	149.536,00
60 Anticipazioni finanziarie	(+)	0,00	0,00	0,00	0,00
Programmazione teorica (al lordo FPV/U)		14.204.395,37	113.620,00	0,00	<b>14.318.015,37</b>

### Parte "Investimento" delle Missioni - Previsione 2017

		C/Capitale	Incr. att. fin.	Investimento
1 Servizi generali	(+)	342.252,84	0,00	342.252,84
2 Giustizia	(+)	0,00	0,00	0,00
3 Ordine pubblico	(+)	0,00	0,00	0,00
4 Istruzione	(+)	250.701,45	0,00	250.701,45
5 Beni e attività culturali	(+)	25.616,19	0,00	25.616,19
6 Sport e tempo libero	(+)	648.171,84	0,00	648.171,84
7 Turismo	(+)	0,00	0,00	0,00
8 Territorio, abitazioni	(+)	25.337,44	0,00	25.337,44
9 Tutela ambiente	(+)	732.919,81	0,00	732.919,81
10 Trasporti	(+)	787.600,55	0,00	787.600,55
11 Soccorso civile	(+)	0,00	0,00	0,00
12 Sociale e famiglia	(+)	971.326,71	0,00	971.326,71
13 Salute	(+)	0,00	0,00	0,00
14 Sviluppo economico	(+)	0,00	0,00	0,00
15 Lavoro e formazione	(+)	0,00	0,00	0,00
16 Agricoltura e pesca	(+)	0,00	0,00	0,00
17 Energia	(+)	0,00	0,00	0,00
18 Relazioni con autonomie	(+)	0,00	0,00	0,00
19 Relazioni internazionali	(+)	0,00	0,00	0,00
20 Fondi e accantonamenti	(+)	0,00	0,00	0,00
50 Debito pubblico	(+)	0,00	0,00	0,00
60 Anticipazioni finanziarie	(+)	0,00	0,00	0,00
Programmazione teorica (al lordo FPV/U)		3.783.926,83	0,00	<b>3.783.926,83</b>

--

## PREVISIONI PER FUNZIONAMENTO E INVESTIMENTO

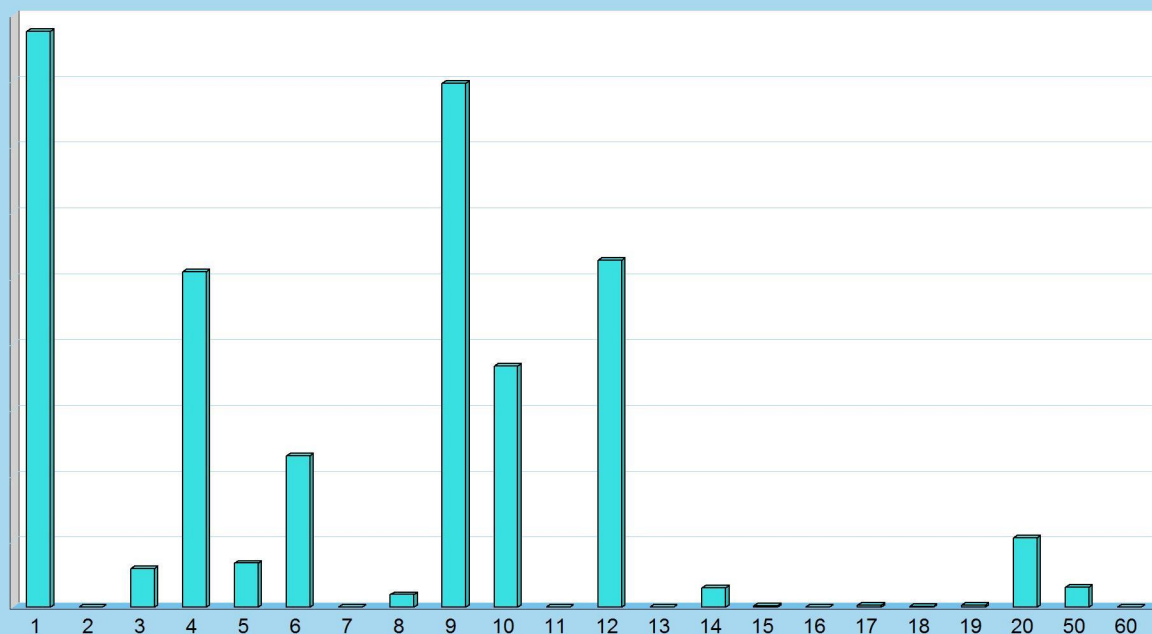
### Il budget definitivo per missioni e programmi

I programmi di spesa e, in particolare, i loro aggregati per "Missione", sono importanti riferimenti per misurare a fine esercizio l'efficacia dell'azione intrapresa dall'ente. È opportuno ricordare che i programmi in cui si articola la missione sono costituiti da spese di funzionamento e da investimenti. Le prime (funzionamento) comprendono gli interventi per consentire la normale erogazione dei servizi (spese correnti), per garantire la restituzione del capitale mutuato (rimborso prestiti) e le eventuali anticipazioni finanziarie aperte (anticipazioni). Il secondo tipo di spesa (investimenti) riprende invece le opere pubbliche in senso stretto (spese C/capitale) e le operazioni di sola natura finanziaria (incremento attività finanziarie). I due prospetti mostrano la situazione delle previsioni finali.

### Previsioni finali delle spese per Missione 2017

		Funzionamento	Investimento	Tot. Previsto
1 Servizi generali	(+)	4.030.258,56	342.252,84	4.372.511,40
2 Giustizia	(+)	0,00	0,00	0,00
3 Ordine pubblico	(+)	290.841,64	0,00	290.841,64
4 Istruzione	(+)	2.297.248,83	250.701,45	2.547.950,28
5 Beni e attività culturali	(+)	307.889,03	25.616,19	333.505,22
6 Sport e tempo libero	(+)	501.880,32	648.171,84	1.150.052,16
7 Turismo	(+)	0,00	0,00	0,00
8 Territorio, abitazioni	(+)	69.500,00	25.337,44	94.837,44
9 Tutela ambiente	(+)	3.245.361,36	732.919,81	3.978.281,17
10 Trasporti	(+)	1.044.502,36	787.600,55	1.832.102,91
11 Soccorso civile	(+)	0,00	0,00	0,00
12 Sociale e famiglia	(+)	1.664.223,61	971.326,71	2.635.550,32
13 Salute	(+)	0,00	0,00	0,00
14 Sviluppo economico	(+)	145.485,00	0,00	145.485,00
15 Lavoro e formazione	(+)	7.500,00	0,00	7.500,00
16 Agricoltura e pesca	(+)	0,00	0,00	0,00
17 Energia	(+)	15.668,00	0,00	15.668,00
18 Relazioni con autonomie	(+)	6.685,00	0,00	6.685,00
19 Relazioni internazionali	(+)	14.250,00	0,00	14.250,00
20 Fondi e accantonamenti	(+)	527.185,66	0,00	527.185,66
50 Debito pubblico	(+)	149.536,00	0,00	149.536,00
60 Anticipazioni finanziarie	(+)	0,00	0,00	0,00
Programmazione teorica (al lordo FPV/U)		14.318.015,37	3.783.926,83	<b>18.101.942,20</b>

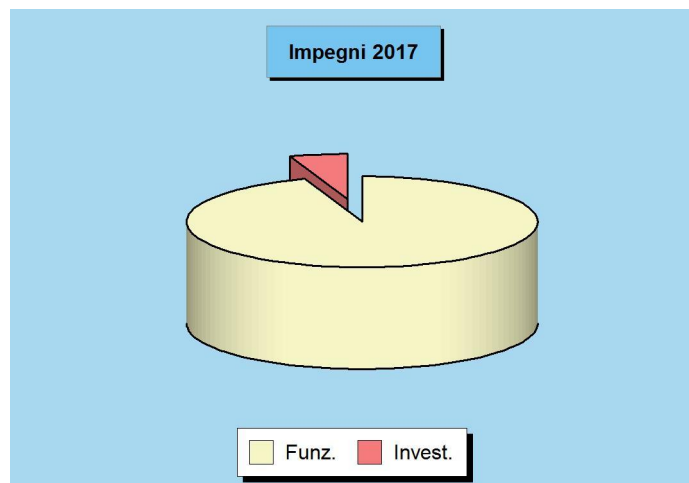
Previsioni per singola missione 2017



## IMPEGNI FINALI DELLE SPESE PER MISSIONE

### La situazione definitiva degli impegni

Ad inizio esercizio, il consiglio aveva approvato il DUP, e cioè il principale documento di pianificazione dell'attività futura. In questo contesto, erano stati identificati sia gli obiettivi generali del nuovo triennio che le risorse necessarie per il loro finanziamento. Il bilancio era stato suddiviso in programmi, poi raggruppati in missioni, a cui facevano capo i budget di spesa stanziati per rendere possibile la loro effettiva realizzazione. Nei mesi successivi, queste scelte si sono tradotte in attività di gestione che hanno comportato l'assunzione degli impegni di spesa. I prospetti riportano la situazione definitiva degli impegni per singola missione (aggregato di programmi) suddivisi nelle componenti destinate al funzionamento e agli interventi d'investimento.



### Parte "Funzionamento" delle Missioni - Impegni 2017

		Correnti	Rim.prestiti	Chiusura ant.	Funzionamento
1 Servizi generali	(+)	3.501.086,62	0,00	0,00	3.501.086,62
2 Giustizia	(+)	0,00	0,00	0,00	0,00
3 Ordine pubblico	(+)	290.841,64	0,00	0,00	290.841,64
4 Istruzione	(+)	2.174.776,80	0,00	0,00	2.174.776,80
5 Beni e attività culturali	(+)	297.033,16	0,00	0,00	297.033,16
6 Sport e tempo libero	(+)	442.958,38	0,00	0,00	442.958,38
7 Turismo	(+)	0,00	0,00	0,00	0,00
8 Territorio, abitazioni	(+)	42.061,94	0,00	0,00	42.061,94
9 Tutela ambiente	(+)	3.166.949,62	0,00	0,00	3.166.949,62
10 Trasporti	(+)	948.378,50	0,00	0,00	948.378,50
11 Soccorso civile	(+)	0,00	0,00	0,00	0,00
12 Sociale e famiglia	(+)	1.596.999,40	0,00	0,00	1.596.999,40
13 Salute	(+)	0,00	0,00	0,00	0,00
14 Sviluppo economico	(+)	143.974,28	0,00	0,00	143.974,28
15 Lavoro e formazione	(+)	7.438,58	0,00	0,00	7.438,58
16 Agricoltura e pesca	(+)	0,00	0,00	0,00	0,00
17 Energia	(+)	15.568,00	0,00	0,00	15.568,00
18 Relazioni con autonomie	(+)	6.679,60	0,00	0,00	6.679,60
19 Relazioni internazionali	(+)	13.250,00	0,00	0,00	13.250,00
20 Fondi e accantonamenti	(+)	0,00	0,00	0,00	0,00
50 Debito pubblico	(+)	35.914,45	113.617,11	0,00	149.531,56
60 Anticipazioni finanziarie	(+)	0,00	0,00	0,00	0,00
<b>Impegni complessivi</b>		<b>12.683.910,97</b>	<b>113.617,11</b>	<b>0,00</b>	<b>12.797.528,08</b>

### Parte "Investimento" delle Missioni - Impegni 2017

		C/Capitale	Incr. att. fin.	Investimento
1 Servizi generali	(+)	162.681,89	0,00	162.681,89
2 Giustizia	(+)	0,00	0,00	0,00
3 Ordine pubblico	(+)	0,00	0,00	0,00
4 Istruzione	(+)	15.677,64	0,00	15.677,64
5 Beni e attività culturali	(+)	24.881,89	0,00	24.881,89
6 Sport e tempo libero	(+)	71.722,64	0,00	71.722,64
7 Turismo	(+)	0,00	0,00	0,00
8 Territorio, abitazioni	(+)	12.217,44	0,00	12.217,44
9 Tutela ambiente	(+)	162.079,33	0,00	162.079,33
10 Trasporti	(+)	258.445,44	0,00	258.445,44
11 Soccorso civile	(+)	0,00	0,00	0,00
12 Sociale e famiglia	(+)	9.729,01	0,00	9.729,01
13 Salute	(+)	0,00	0,00	0,00
14 Sviluppo economico	(+)	0,00	0,00	0,00
15 Lavoro e formazione	(+)	0,00	0,00	0,00
16 Agricoltura e pesca	(+)	0,00	0,00	0,00
17 Energia	(+)	0,00	0,00	0,00
18 Relazioni con autonomie	(+)	0,00	0,00	0,00
19 Relazioni internazionali	(+)	0,00	0,00	0,00
20 Fondi e accantonamenti	(+)	0,00	0,00	0,00
50 Debito pubblico	(+)	0,00	0,00	0,00
60 Anticipazioni finanziarie	(+)	0,00	0,00	0,00
<b>Impegni complessivi</b>		<b>717.435,28</b>	<b>0,00</b>	<b>717.435,28</b>

--

## IMPEGNI PER FUNZIONAMENTO E INVESTIMENTO

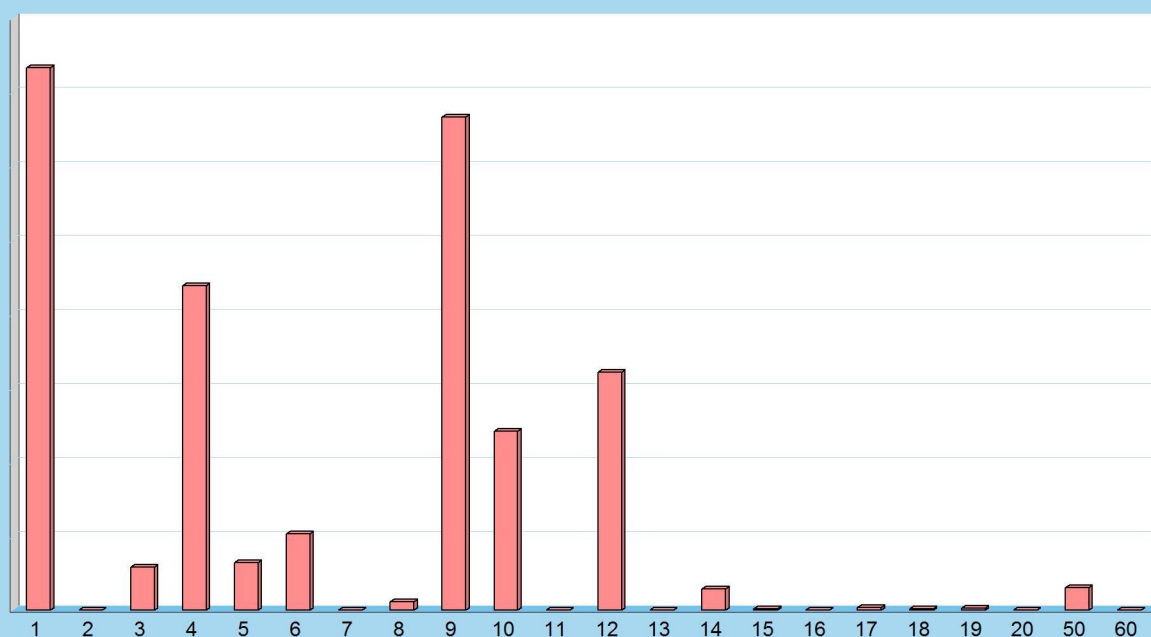
### La composizione della spesa impegnata

Lo stato di realizzazione degli impegni relativi a missioni e programmi dipende dalla composizione dell'intervento. Una forte componente di spesa per investimento non attuata per la mancata concessione del finanziamento, ad esempio, non indicherà alcun impegno producendo una apparente contrazione del grado di realizzazione. La stessa situazione si verifica quando la spesa già prevista e finanziata non è impegnata nell'esercizio ma è imputata in un anno diverso per effetto della mancata esigibilità (FPV attivato). Negli argomenti che poi descriveranno lo stato di realizzazione della spesa per singola missione, infatti, l'impegno non sarà più accostato alla previsione ma al medesimo importo depurato dalla quota non impegnabile (al netto FPV/U).

### Impegni delle spese per Missione 2017

		Funzionamento	Investimento	Tot. Impegnato
1 Servizi generali	(+)	3.501.086,62	162.681,89	3.663.768,51
2 Giustizia	(+)	0,00	0,00	0,00
3 Ordine pubblico	(+)	290.841,64	0,00	290.841,64
4 Istruzione	(+)	2.174.776,80	15.677,64	2.190.454,44
5 Beni e attività culturali	(+)	297.033,16	24.881,89	321.915,05
6 Sport e tempo libero	(+)	442.958,38	71.722,64	514.681,02
7 Turismo	(+)	0,00	0,00	0,00
8 Territorio, abitazioni	(+)	42.061,94	12.217,44	54.279,38
9 Tutela ambiente	(+)	3.166.949,62	162.079,33	3.329.028,95
10 Trasporti	(+)	948.378,50	258.445,44	1.206.823,94
11 Soccorso civile	(+)	0,00	0,00	0,00
12 Sociale e famiglia	(+)	1.596.999,40	9.729,01	1.606.728,41
13 Salute	(+)	0,00	0,00	0,00
14 Sviluppo economico	(+)	143.974,28	0,00	143.974,28
15 Lavoro e formazione	(+)	7.438,58	0,00	7.438,58
16 Agricoltura e pesca	(+)	0,00	0,00	0,00
17 Energia	(+)	15.568,00	0,00	15.568,00
18 Relazioni con autonomie	(+)	6.679,60	0,00	6.679,60
19 Relazioni internazionali	(+)	13.250,00	0,00	13.250,00
20 Fondi e accantonamenti	(+)	0,00	0,00	0,00
50 Debito pubblico	(+)	149.531,56	0,00	149.531,56
60 Anticipazioni finanziarie	(+)	0,00	0,00	0,00
		<b>Impegni complessivi</b>	<b>12.797.528,08</b>	<b>717.435,28</b>
				<b>13.514.963,36</b>

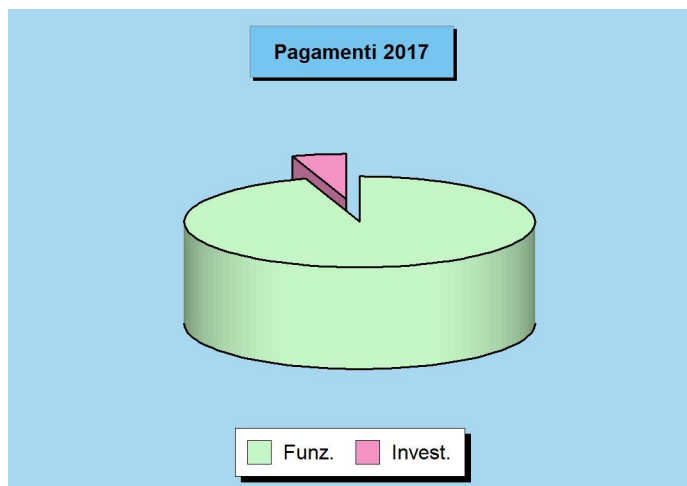
Impegni per singola missione 2017



## PAGAMENTI FINALI DELLE SPESE PER MISSIONE

### La situazione finale dei pagamenti

L'impegno della spesa è solo il primo passo verso la realizzazione del progetto di acquisto di beni e servizi o di realizzazione dell'opera. Bisogna innanzi tutto notare che la velocità di pagamento della spesa, successiva all'assunzione dell'impegno, non dipende solo dalla rapidità dell'ente di portare a conclusione il procedimento amministrativo ma è anche influenzata da fattori esterni. I vincoli posti degli obiettivi di finanza pubblica o il ritardo nell'erogazione dei trasferimenti possono rallentare il normale decorso del procedimento. In generale, le spese di funzionamento hanno tempi di esborso più rapidi mentre quelle in C/capitale sono influenzate dal tipo di finanziamento e dalla velocità d'incasso del credito. Il prospetto riporta l'entità dei pagamenti per missione.



### Parte "Funzionamento" delle Missioni - Pagamenti 2017

		Correnti	Rim.prestiti	Chiusura ant.	Funzionamento
1 Servizi generali	(+)	2.944.016,66	0,00	0,00	2.944.016,66
2 Giustizia	(+)	0,00	0,00	0,00	0,00
3 Ordine pubblico	(+)	167.831,64	0,00	0,00	167.831,64
4 Istruzione	(+)	1.790.186,58	0,00	0,00	1.790.186,58
5 Beni e attività culturali	(+)	250.866,25	0,00	0,00	250.866,25
6 Sport e tempo libero	(+)	365.012,42	0,00	0,00	365.012,42
7 Turismo	(+)	0,00	0,00	0,00	0,00
8 Territorio, abitazioni	(+)	9.516,00	0,00	0,00	9.516,00
9 Tutela ambiente	(+)	2.561.362,67	0,00	0,00	2.561.362,67
10 Trasporti	(+)	702.544,47	0,00	0,00	702.544,47
11 Soccorso civile	(+)	0,00	0,00	0,00	0,00
12 Sociale e famiglia	(+)	1.534.887,12	0,00	0,00	1.534.887,12
13 Salute	(+)	0,00	0,00	0,00	0,00
14 Sviluppo economico	(+)	121.609,44	0,00	0,00	121.609,44
15 Lavoro e formazione	(+)	7.438,58	0,00	0,00	7.438,58
16 Agricoltura e pesca	(+)	0,00	0,00	0,00	0,00
17 Energia	(+)	10.602,61	0,00	0,00	10.602,61
18 Relazioni con autonomie	(+)	6.679,60	0,00	0,00	6.679,60
19 Relazioni internazionali	(+)	11.250,00	0,00	0,00	11.250,00
20 Fondi e accantonamenti	(+)	0,00	0,00	0,00	0,00
50 Debito pubblico	(+)	35.914,45	113.617,11	0,00	149.531,56
60 Anticipazioni finanziarie	(+)	0,00	0,00	0,00	0,00
<b>Pagamenti complessivi</b>		<b>10.519.718,49</b>	<b>113.617,11</b>	<b>0,00</b>	<b>10.633.335,60</b>

### Parte "Investimento" delle Missioni - Pagamenti 2017

		C/Capitale	Incr. att. fin.	Investimento
1 Servizi generali	(+)	88.266,39	0,00	88.266,39
2 Giustizia	(+)	0,00	0,00	0,00
3 Ordine pubblico	(+)	0,00	0,00	0,00
4 Istruzione	(+)	1.261,51	0,00	1.261,51
5 Beni e attività culturali	(+)	16.469,65	0,00	16.469,65
6 Sport e tempo libero	(+)	62.882,64	0,00	62.882,64
7 Turismo	(+)	0,00	0,00	0,00
8 Territorio, abitazioni	(+)	1.812,20	0,00	1.812,20
9 Tutela ambiente	(+)	118.319,85	0,00	118.319,85
10 Trasporti	(+)	258.190,59	0,00	258.190,59
11 Soccorso civile	(+)	0,00	0,00	0,00
12 Sociale e famiglia	(+)	9.729,01	0,00	9.729,01
13 Salute	(+)	0,00	0,00	0,00
14 Sviluppo economico	(+)	0,00	0,00	0,00
15 Lavoro e formazione	(+)	0,00	0,00	0,00
16 Agricoltura e pesca	(+)	0,00	0,00	0,00
17 Energia	(+)	0,00	0,00	0,00
18 Relazioni con autonomie	(+)	0,00	0,00	0,00
19 Relazioni internazionali	(+)	0,00	0,00	0,00
20 Fondi e accantonamenti	(+)	0,00	0,00	0,00
50 Debito pubblico	(+)	0,00	0,00	0,00
60 Anticipazioni finanziarie	(+)	0,00	0,00	0,00
<b>Pagamenti complessivi</b>		<b>556.931,84</b>	<b>0,00</b>	<b>556.931,84</b>

---

--



## PAGAMENTI PER FUNZIONAMENTO E INVESTIMENTO

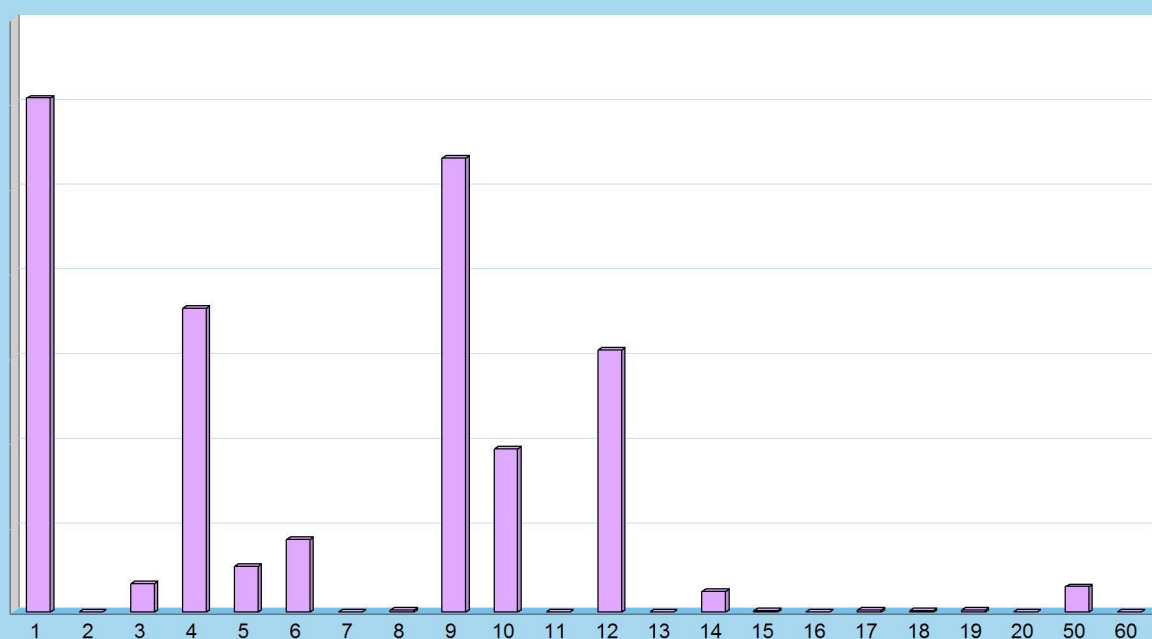
### La composizione della spesa pagata

La legge individua i tempi di riferimento dei pagamenti effettuati a titolo di corrispettivo monetario per le transazioni commerciali che derivano da contratti tra imprese e PA e che comportano la consegna di merci o la prestazione di servizi contro il pagamento di un prezzo. L'ente, infatti, dovrebbe pagare i propri fornitori entro 30 giorni dalla data di ricevimento della fattura, termine che può essere allungato a 60 giorni con l'accordo scritto del creditore. È solo il caso di notare che nelle transazioni tra imprese private, è consentito alle parti di pattuire termini di pagamento superiori purché stabiliti per iscritto e non gravemente iniqui per il creditore, pena la nullità della clausola in deroga. I prospetti mostrano la composizione dei pagamenti per ciascuna missione.

### Pagamenti delle spese per Missioni 2017

		Funzionamento	Investimento	Tot. Pagato
1 Servizi generali	(+)	2.944.016,66	88.266,39	3.032.283,05
2 Giustizia	(+)	0,00	0,00	0,00
3 Ordine pubblico	(+)	167.831,64	0,00	167.831,64
4 Istruzione	(+)	1.790.186,58	1.261,51	1.791.448,09
5 Beni e attività culturali	(+)	250.866,25	16.469,65	267.335,90
6 Sport e tempo libero	(+)	365.012,42	62.882,64	427.895,06
7 Turismo	(+)	0,00	0,00	0,00
8 Territorio, abitazioni	(+)	9.516,00	1.812,20	11.328,20
9 Tutela ambiente	(+)	2.561.362,67	118.319,85	2.679.682,52
10 Trasporti	(+)	702.544,47	258.190,59	960.735,06
11 Soccorso civile	(+)	0,00	0,00	0,00
12 Sociale e famiglia	(+)	1.534.887,12	9.729,01	1.544.616,13
13 Salute	(+)	0,00	0,00	0,00
14 Sviluppo economico	(+)	121.609,44	0,00	121.609,44
15 Lavoro e formazione	(+)	7.438,58	0,00	7.438,58
16 Agricoltura e pesca	(+)	0,00	0,00	0,00
17 Energia	(+)	10.602,61	0,00	10.602,61
18 Relazioni con autonomie	(+)	6.679,60	0,00	6.679,60
19 Relazioni internazionali	(+)	11.250,00	0,00	11.250,00
20 Fondi e accantonamenti	(+)	0,00	0,00	0,00
50 Debito pubblico	(+)	149.531,56	0,00	149.531,56
60 Anticipazioni finanziarie	(+)	0,00	0,00	0,00
		<b>Pagamenti complessivi</b>	<b>10.633.335,60</b>	<b>556.931,84</b>
				<b>11.190.267,44</b>

Pagamenti per singola missione 2017



## STATO DI REALIZZAZIONE DELLE SPESE PER MISSIONE

### L'andamento degli impegni per missione

L'esito finanziario della programmazione è influenzato dai risultati conseguiti dalle componenti di ogni singola missione con i relativi programmi, e cioè il fabbisogno per il funzionamento, che comprende le spese correnti, la restituzione dei debiti e la chiusura delle anticipazioni, unitamente alle risorse per gli investimenti, che raggruppano le spese in C/capitale e l'incremento delle attività finanziarie. Si tratta di comparti che seguono modalità operative e regole molto diverse. Ad esempio, l'applicazione del principio di imputazione della spesa nell'esercizio in cui questa sarà esigibile richiede l'attivazione della tecnica del fondo pluriennale, con il conseguente stanziamento in uscita di altrettante poste denominate *Fondo pluriennale* (FPV/U) non soggette ad impegno e la formazione di altrettante economie (stanziamenti non impegnati). Il seguente prospetto, per neutralizzare questo fenomeno e rendere più veritiero il calcolo dello stato di realizzazione, riporta gli stanziamenti di spesa al netto dell'eventuale fondo pluriennale presente tra le uscite.

### Stato di realizzazione effettivo (al netto FPV/U) delle spese per Missioni 2017

		Stanziamenti (+)	FPV/U (-)	Stanz. netti	Impegni	% Impegnato
Servizi generali	Funz.	4.030.258,56	303.795,03	3.726.463,53	3.501.086,62	86,87%
	Invest.	342.252,84	169.109,02	173.143,82	162.681,89	47,53%
Giustizia	Funz.	0,00	0,00	0,00	0,00	-
	Invest.	0,00	0,00	0,00	0,00	-
Ordine pubblico	Funz.	290.841,64	0,00	290.841,64	290.841,64	100,00%
	Invest.	0,00	0,00	0,00	0,00	-
Istruzione	Funz.	2.297.248,83	46.689,00	2.250.559,83	2.174.776,80	94,67%
	Invest.	250.701,45	0,00	250.701,45	15.677,64	6,25%
Cultura	Funz.	307.889,03	5.270,40	302.618,63	297.033,16	96,47%
	Invest.	25.616,19	0,00	25.616,19	24.881,89	97,13%
Sport	Funz.	501.880,32	21.124,82	480.755,50	442.958,38	88,26%
	Invest.	648.171,84	575.444,80	72.727,04	71.722,64	11,07%
Turismo	Funz.	0,00	0,00	0,00	0,00	-
	Invest.	0,00	0,00	0,00	0,00	-
Territorio	Funz.	69.500,00	7.500,00	62.000,00	42.061,94	60,52%
	Invest.	25.337,44	13.120,00	12.217,44	12.217,44	48,22%
Tutela ambiente	Funz.	3.245.361,36	42.148,46	3.203.212,90	3.166.949,62	97,58%
	Invest.	732.919,81	417.453,18	315.466,63	162.079,33	22,11%
Trasporti	Funz.	1.044.502,36	93.020,08	951.482,28	948.378,50	90,80%
	Invest.	787.600,55	525.230,59	262.369,96	258.445,44	32,81%
Soccorso civile	Funz.	0,00	0,00	0,00	0,00	-
	Invest.	0,00	0,00	0,00	0,00	-
Sociale e famiglia	Funz.	1.664.223,61	49.906,05	1.614.317,56	1.596.999,40	95,96%
	Invest.	971.326,71	950.615,39	20.711,32	9.729,01	1,00%
Salute	Funz.	0,00	0,00	0,00	0,00	-
	Invest.	0,00	0,00	0,00	0,00	-
Sviluppo economico	Funz.	145.485,00	0,00	145.485,00	143.974,28	98,96%
	Invest.	0,00	0,00	0,00	0,00	-
Lavoro e formazione	Funz.	7.500,00	0,00	7.500,00	7.438,58	99,18%
	Invest.	0,00	0,00	0,00	0,00	-
Agricoltura e pesca	Funz.	0,00	0,00	0,00	0,00	-
	Invest.	0,00	0,00	0,00	0,00	-
Energia	Funz.	15.668,00	0,00	15.668,00	15.568,00	99,36%
	Invest.	0,00	0,00	0,00	0,00	-
Relaz. con autonomie	Funz.	6.685,00	0,00	6.685,00	6.679,60	99,92%
	Invest.	0,00	0,00	0,00	0,00	-
Relaz. internazionali	Funz.	14.250,00	0,00	14.250,00	13.250,00	92,98%
	Invest.	0,00	0,00	0,00	0,00	-
Fondi	Funz.	527.185,66	0,00	527.185,66	0,00	-
	Invest.	0,00	0,00	0,00	0,00	-
Debito pubblico	Funz.	149.536,00	0,00	149.536,00	149.531,56	100,00%
	Invest.	0,00	0,00	0,00	0,00	-
Anticipazioni	Funz.	0,00	0,00	0,00	0,00	-
	Invest.	0,00	0,00	0,00	0,00	-

## GRADO DI ULTIMAZIONE DELLE MISSIONI

### L'andamento dei pagamenti per missione

Lo stato di realizzazione è forse l'indice più semplice per valutare l'efficacia della programmazione. La tabella precedente, infatti, forniva un'immagine immediata sul volume di risorse attivate nell'esercizio per finanziare le missioni. I dati della colonna degli impegni offrivano adeguate informazioni sul valore degli interventi assunti nel bilancio corrente e negli investimenti. Ma la contabilità espone anche un altro elemento, seppure di minor peso, che diventa utile per valutare l'andamento della gestione, e cioè il grado di ultimazione delle missioni, inteso come il rapporto tra gli impegni di spesa ed i relativi pagamenti effettuati nello stesso esercizio. In una congiuntura economica dove non è sempre facile disporre di liquidità, la velocità nei pagamenti è un indice della presenza o meno di questo elemento di possibile criticità. La capacità di ultimare il procedimento fino al completo pagamento delle obbligazioni può diventare, soprattutto per quanto riguarda la spesa corrente, un'informazione significativa.

### Grado di ultimazione delle spese per Missioni 2017

		Stanz. netti	Impegni	Pagamenti	% Pagato
Servizi generali	Funz.	3.726.463,53	3.501.086,62	2.944.016,66	84,09%
	Invest.	173.143,82	162.681,89	88.266,39	54,26%
Giustizia	Funz.	0,00	0,00	0,00	-
	Invest.	0,00	0,00	0,00	-
Ordine pubblico	Funz.	290.841,64	290.841,64	167.831,64	57,71%
	Invest.	0,00	0,00	0,00	-
Istruzione	Funz.	2.250.559,83	2.174.776,80	1.790.186,58	82,32%
	Invest.	250.701,45	15.677,64	1.261,51	8,05%
Cultura	Funz.	302.618,63	297.033,16	250.866,25	84,46%
	Invest.	25.616,19	24.881,89	16.469,65	66,19%
Sport	Funz.	480.755,50	442.958,38	365.012,42	82,40%
	Invest.	72.727,04	71.722,64	62.882,64	87,67%
Turismo	Funz.	0,00	0,00	0,00	-
	Invest.	0,00	0,00	0,00	-
Territorio	Funz.	62.000,00	42.061,94	9.516,00	22,62%
	Invest.	12.217,44	12.217,44	1.812,20	14,83%
Tutela ambiente	Funz.	3.203.212,90	3.166.949,62	2.561.362,67	80,88%
	Invest.	315.466,63	162.079,33	118.319,85	73,00%
Trasporti	Funz.	951.482,28	948.378,50	702.544,47	74,08%
	Invest.	262.369,96	258.445,44	258.190,59	99,90%
Soccorso civile	Funz.	0,00	0,00	0,00	-
	Invest.	0,00	0,00	0,00	-
Sociale e famiglia	Funz.	1.614.317,56	1.596.999,40	1.534.887,12	96,11%
	Invest.	20.711,32	9.729,01	9.729,01	100,00%
Salute	Funz.	0,00	0,00	0,00	-
	Invest.	0,00	0,00	0,00	-
Sviluppo economico	Funz.	145.485,00	143.974,28	121.609,44	84,47%
	Invest.	0,00	0,00	0,00	-
Lavoro e formazione	Funz.	7.500,00	7.438,58	7.438,58	100,00%
	Invest.	0,00	0,00	0,00	-
Agricoltura e pesca	Funz.	0,00	0,00	0,00	-
	Invest.	0,00	0,00	0,00	-
Energia	Funz.	15.668,00	15.568,00	10.602,61	68,11%
	Invest.	0,00	0,00	0,00	-
Relaz. con autonomie	Funz.	6.685,00	6.679,60	6.679,60	100,00%
	Invest.	0,00	0,00	0,00	-
Relaz. internazionali	Funz.	14.250,00	13.250,00	11.250,00	84,91%
	Invest.	0,00	0,00	0,00	-
Fondi	Funz.	527.185,66	0,00	0,00	-
	Invest.	0,00	0,00	0,00	-
Debito pubblico	Funz.	149.536,00	149.531,56	149.531,56	100,00%
	Invest.	0,00	0,00	0,00	-
Anticipazioni	Funz.	0,00	0,00	0,00	-
	Invest.	0,00	0,00	0,00	-



# **STATO DI ATTUAZIONE DELLE SINGOLE MISSIONI**

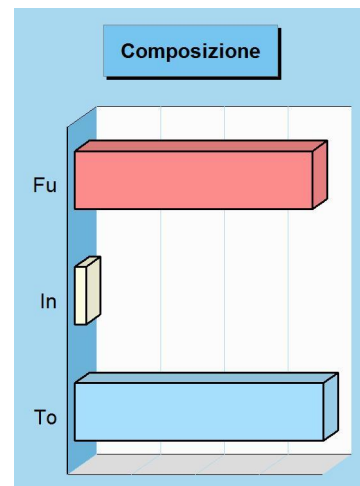
## SERVIZI GENERALI E ISTITUZIONALI

### Missione 01 e relativi programmi

Rientrano nelle finalità di questa missione, articolata in programmi, gli interventi di amministrazione e per il funzionamento dei servizi generali, dei servizi statistici e informativi, delle attività di sviluppo in un'ottica di *governance* e partenariato, compresa la comunicazione istituzionale. Appartengono alla missione gli obiettivi di amministrazione, funzionamento e supporto agli organi esecutivi e legislativi, l'amministrazione e il corretto funzionamento dei servizi di pianificazione economica e delle attività per gli affari e i servizi finanziari e fiscali, compresa la gestione del personale. I prospetti seguenti, con i grafici accostati, mostrano la situazione aggiornata dello stanziamento destinato alla missione insieme al relativo stato di realizzazione e grado di ultimazione.

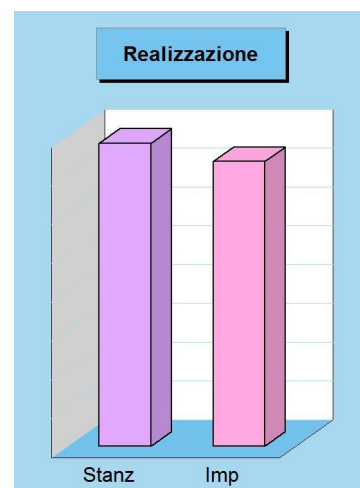
#### Composizione contabile della Missione 2017

Previsioni di competenza		Funzionam.	Investim.	Totale
Correnti	(+)	4.030.258,56	-	
In conto capitale	(+)	-	342.252,84	
Attività finanziarie	(+)	-	0,00	
Rimborso prestiti	(+)	0,00	-	
Chiusura anticipazioni	(+)	0,00	-	
Totale (al lordo FPV)	(+)	4.030.258,56	342.252,84	4.372.511,40
FPV per spese correnti (FPV/U)	(-)	303.795,03	-	
FPV per spese in C/cap (FPV/U)	(-)	-	169.109,02	
Programmazione effettiva		3.726.463,53	173.143,82	3.899.607,35




#### Stato di realizzazione della Missione 2017

Destinazione della spesa		Stanziamenti	Impegni	% Impegnato
Correnti	(+)	4.030.258,56	3.501.086,62	
In conto capitale	(+)	342.252,84	162.681,89	
Attività finanziarie	(+)	0,00	0,00	
Rimborso prestiti	(+)	0,00	0,00	
Chiusura anticipazioni	(+)	0,00	0,00	
Totale (al lordo FPV)	(+)	4.372.511,40	3.663.768,51	83,79%
FPV per spese correnti (FPV/U)	(-)	303.795,03	-	
FPV per spese in C/cap (FPV/U)	(-)	169.109,02	-	
Programmazione effettiva		3.899.607,35	3.663.768,51	93,95%



#### Grado di ultimazione della Missione 2017

Destinazione della spesa		Impegni	Pagamenti	% Pagato
Correnti	(+)	3.501.086,62	2.944.016,66	
In conto capitale	(+)	162.681,89	88.266,39	
Attività finanziarie	(+)	0,00	0,00	
Rimborso prestiti	(+)	0,00	0,00	
Chiusura anticipazioni	(+)	0,00	0,00	
Totale (al lordo FPV)	(+)	3.663.768,51	3.032.283,05	82,76%
FPV per spese correnti (FPV/U)	(-)	-	-	
FPV per spese in C/cap (FPV/U)	(-)	-	-	
Programmazione effettiva		3.663.768,51	3.032.283,05	82,76%

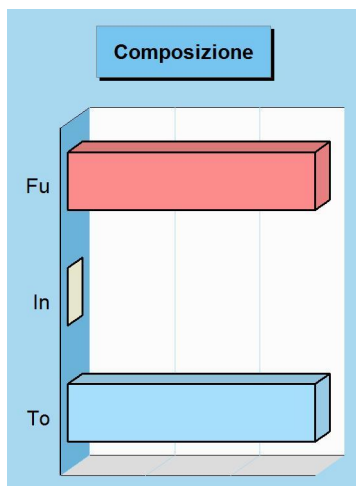




## ORDINE PUBBLICO E SICUREZZA


### Missione 03 e relativi programmi

L'attività di programmazione connessa all'esercizio di questa missione è legata all'esercizio delle attribuzioni di amministrazione e funzionamento delle attività collegate all'ordine pubblico e alla sicurezza a livello locale, alla polizia locale, commerciale ed amministrativa. Sono incluse in questo contesto le attività di supporto alla programmazione, al coordinamento e al monitoraggio delle relative politiche, oltre le forme di collaborazione con altre forze di polizia presenti sul territorio. Le competenze della polizia locale consistono nella attivazione di servizi e provvedimenti destinati alla difesa degli interessi pubblici meritevoli di tutela. I prospetti mostrano lo stanziamento aggiornato della missione con il relativo stato di realizzazione e grado d'ultimazione.



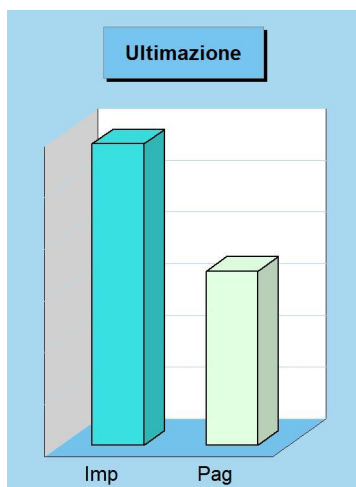
#### Composizione contabile della Missione 2017

Previsioni di competenza		Funzionam.	Investim.	Totale
Correnti	(+)	290.841,64	-	
In conto capitale	(+)	-	0,00	
Attività finanziarie	(+)	-	0,00	
Rimborso prestiti	(+)	0,00	-	
Chiusura anticipazioni	(+)	0,00	-	
Totale (al lordo FPV)	(+)	290.841,64	0,00	<b>290.841,64</b>
FPV per spese correnti (FPV/U)	(-)	0,00	-	
FPV per spese in C/cap (FPV/U)	(-)	-	0,00	
Programmazione effettiva		290.841,64	0,00	<b>290.841,64</b>



#### Stato di realizzazione della Missione 2017

Destinazione della spesa		Stanziamenti	Impegni	% Impegnato
Correnti	(+)	290.841,64	290.841,64	
In conto capitale	(+)	0,00	0,00	
Attività finanziarie	(+)	0,00	0,00	
Rimborso prestiti	(+)	0,00	0,00	
Chiusura anticipazioni	(+)	0,00	0,00	
Totale (al lordo FPV)	(+)	290.841,64	290.841,64	<b>100,00</b>
FPV per spese correnti (FPV/U)	(-)	0,00	-	
FPV per spese C/cap (FPV/U)	(-)	0,00	-	
Programmazione effettiva		290.841,64	290.841,64	<b>100,00</b>



#### Grado di ultimazione della Missione 2017

Destinazione della spesa		Impegni	Pagamenti	% Pagato
Correnti	(+)	290.841,64	167.831,64	
In conto capitale	(+)	0,00	0,00	
Attività finanziarie	(+)	0,00	0,00	
Rimborso prestiti	(+)	0,00	0,00	
Chiusura anticipazioni	(+)	0,00	0,00	
Totale (al lordo FPV)	(+)	290.841,64	167.831,64	<b>57,71</b>
FPV per spese correnti (FPV/U)	(-)	-	-	
FPV per spese C/cap (FPV/U)	(-)	-	-	
Programmazione effettiva		290.841,64	167.831,64	<b>57,71</b>

### Considerazioni e valutazioni generali sulla missione 03

All'interno della Missione 03 confluiscono i trasferimenti destinati all'Unione Tresinaro-Secchia per la funzione di Polizia Municipale





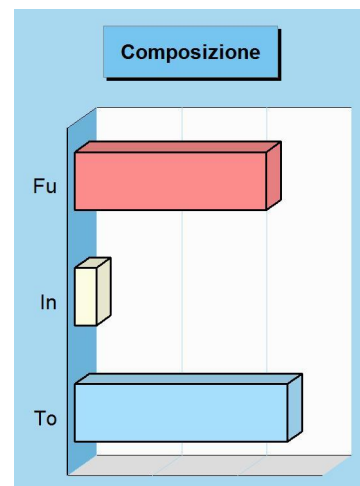
## ISTRUZIONE E DIRITTO ALLO STUDIO

### Missione 04 e relativi programmi

La programmazione in tema di diritto allo studio abbraccia il funzionamento e l'erogazione di istruzione di qualunque ordine e grado per l'obbligo formativo e dei vari servizi connessi, come l'assistenza scolastica, il trasporto e la refezione, ivi inclusi gli interventi per l'edilizia scolastica e l'edilizia residenziale per il diritto allo studio. Sono incluse in questo contesto anche le attività di supporto alla programmazione, al coordinamento e al monitoraggio delle politiche per l'istruzione. Si tratta, pertanto, di ambiti operativi finalizzati a rendere effettivo il diritto allo studio. I prospetti di seguito riportati, con i corrispondenti grafici, mostrano la situazione aggiornata dello stanziamento destinato alla missione insieme al relativo stato di realizzazione e grado di ultimazione.

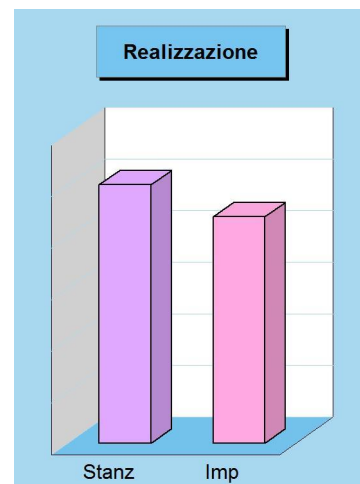
#### Composizione contabile della Missione 2017

Previsioni di competenza		Funzionam.	Investim.	Totale
Correnti	(+)	2.297.248,83	-	
In conto capitale	(+)	-	250.701,45	
Attività finanziarie	(+)	-	0,00	
Rimborso prestiti	(+)	0,00	-	
Chiusura anticipazioni	(+)	0,00	-	
Totale (al lordo FPV)	(+)	2.297.248,83	<b>250.701,45</b>	<b>2.547.950,28</b>
FPV per spese correnti (FPV/U)	(-)	46.689,00	-	
FPV per spese in C/cap (FPV/U)	(-)	-	0,00	
Programmazione effettiva		2.250.559,83	250.701,45	<b>2.501.261,28</b>



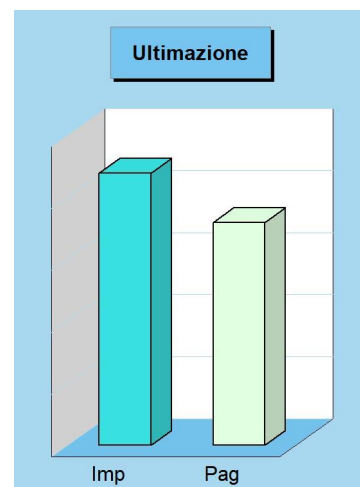
#### Stato di realizzazione della Missione 2017

Destinazione della spesa		Stanzamenti	Impegni	% Impegnato
Correnti	(+)	2.297.248,83	2.174.776,80	
In conto capitale	(+)	250.701,45	15.677,64	
Attività finanziarie	(+)	0,00	0,00	
Rimborso prestiti	(+)	0,00	0,00	
Chiusura anticipazioni	(+)	0,00	0,00	
Totale (al lordo FPV)	(+)	2.547.950,28	2.190.454,44	<b>85,97%</b>
FPV per spese correnti (FPV/U)	(-)	46.689,00	-	
FPV per spese in C/cap (FPV/U)	(-)	0,00	-	
Programmazione effettiva		2.501.261,28	2.190.454,44	<b>87,57%</b>



#### Grado di ultimazione della Missione 2017

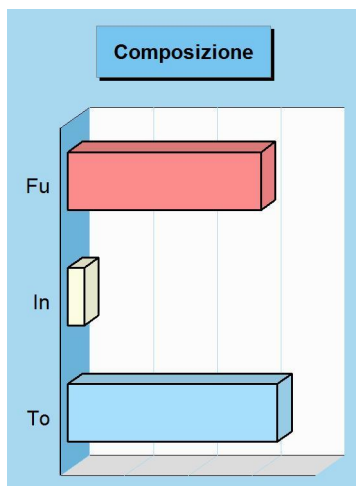
Destinazione della spesa		Impegni	Pagamenti	% Pagato
Correnti	(+)	2.174.776,80	1.790.186,58	
In conto capitale	(+)	15.677,64	1.261,51	
Attività finanziarie	(+)	0,00	0,00	
Rimborso prestiti	(+)	0,00	0,00	
Chiusura anticipazioni	(+)	0,00	0,00	
Totale (al lordo FPV)	(+)	2.190.454,44	1.791.448,09	<b>81,78%</b>
FPV per spese correnti (FPV/U)	(-)	-	-	
FPV per spese in C/cap (FPV/U)	(-)	-	-	
Programmazione effettiva		2.190.454,44	1.791.448,09	<b>81,78%</b>



## VALORIZZAZIONE BENI E ATTIV. CULTURALI

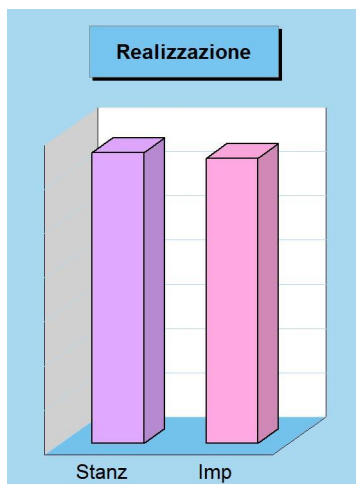
### Missione 05 e relativi programmi

Appartengono alla missione, suddivisa nei corrispondenti programmi, l'amministrazione e il funzionamento delle prestazioni di tutela e sostegno, di ristrutturazione e manutenzione, dei beni di interesse storico, artistico e culturale e del patrimonio archeologico e architettonico. Rientrano nel campo l'amministrazione, il funzionamento e l'erogazione di servizi culturali, con il sostegno alle strutture e attività culturali non finalizzate al turismo, incluso quindi il supporto alla programmazione, al coordinamento e al monitoraggio delle relative politiche. I prospetti seguenti, con i corrispondenti grafici, mostrano la situazione aggiornata dello stanziamento destinato alla missione insieme al relativo stato di realizzazione e il grado di ultimazione.



#### Composizione contabile della Missione 2017

Previsioni di competenza		Funzionam.	Investim.	Totale
Correnti	(+)	307.889,03	-	
In conto capitale	(+)	-	25.616,19	
Attività finanziarie	(+)	-	0,00	
Rimborso prestiti	(+)	0,00	-	
Chiusura anticipazioni	(+)	0,00	-	
Totale (al lordo FPV)	(+)	307.889,03	25.616,19	<b>333.505,22</b>
FPV per spese correnti (FPV/U)	(-)	5.270,40	-	
FPV per spese in C/cap (FPV/U)	(-)	-	0,00	
Programmazione effettiva		302.618,63	25.616,19	<b>328.234,82</b>




#### Stato di realizzazione della Missione 2017

Destinazione della spesa		Stanziamenti	Impegni	% Impegnato
Correnti	(+)	307.889,03	297.033,16	
In conto capitale	(+)	25.616,19	24.881,89	
Attività finanziarie	(+)	0,00	0,00	
Rimborso prestiti	(+)	0,00	0,00	
Chiusura anticipazioni	(+)	0,00	0,00	
Totale (al lordo FPV)	(+)	333.505,22	321.915,05	<b>96,52</b>
FPV per spese correnti (FPV/U)	(-)	5.270,40	-	
FPV per spese in C/cap (FPV/U)	(-)	0,00	-	
Programmazione effettiva		328.234,82	321.915,05	<b>98,07</b>

#### Grado di ultimazione della Missione 2017

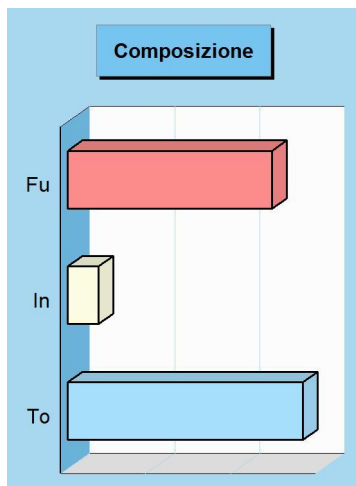
Destinazione della spesa		Impegni	Pagamenti	% Pagato
Correnti	(+)	297.033,16	250.866,25	
In conto capitale	(+)	24.881,89	16.469,65	
Attività finanziarie	(+)	0,00	0,00	
Rimborso prestiti	(+)	0,00	0,00	
Chiusura anticipazioni	(+)	0,00	0,00	
Totale (al lordo FPV)	(+)	321.915,05	267.335,90	<b>83,05</b>
FPV per spese correnti (FPV/U)	(-)	-	-	
FPV per spese in C/cap (FPV/U)	(-)	-	-	
Programmazione effettiva		321.915,05	267.335,90	<b>83,05</b>



## POLITICA GIOVANILE, SPORT E TEMPO LIBERO

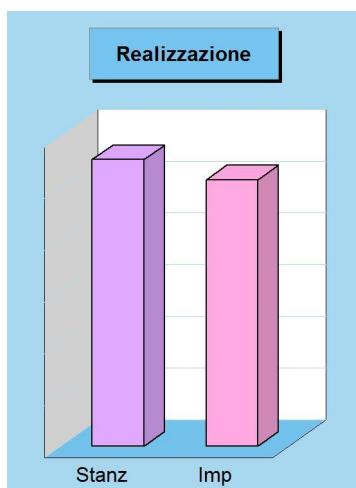
### Missione 06 e relativi programmi

Le funzioni esercitate nel campo sportivo e ricreativo riguardano la gestione dell'impiantistica sportiva in tutti i suoi aspetti, che vanno dalla costruzione e manutenzione degli impianti e delle attrezzature alla concreta gestione operativa dei servizi attivati. Queste attribuzioni si estendono fino a ricomprendervi l'organizzazione diretta o l'intervento contributivo nelle manifestazioni a carattere sportivo o ricreativo. Appartengono a questo genere di missione, pertanto, l'amministrazione e funzionamento di attività sportive, ricreative e per i giovani, incluse la fornitura di servizi sportivi e ricreativi. I prospetti, con i corrispondenti grafici, mostrano la situazione aggiornata dello stanziamento destinato alla missione insieme al relativo stato di realizzazione e grado di ultimazione.



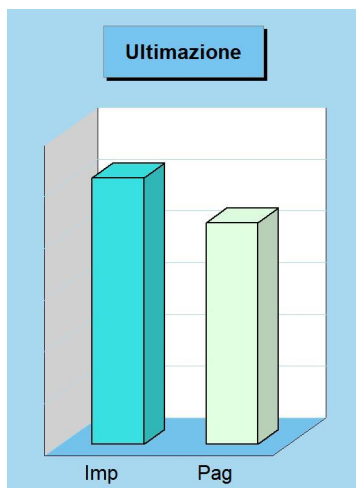
#### Composizione contabile della Missione 2017

Previsioni di competenza		Funzionam.	Investim.	Totale
Correnti	(+)	501.880,32	-	
In conto capitale	(+)	-	648.171,84	
Attività finanziarie	(+)	-	0,00	
Rimborso prestiti	(+)	0,00	-	
Chiusura anticipazioni	(+)	0,00	-	
<b>Totale (al lordo FPV)</b>	<b>(+)</b>	<b>501.880,32</b>	<b>648.171,84</b>	<b>1.150.052,16</b>
FPV per spese correnti (FPV/U)	(-)	21.124,82	-	
FPV per spese in C/cap (FPV/U)	(-)	-	575.444,80	
<b>Programmazione effettiva</b>		<b>480.755,50</b>	<b>72.727,04</b>	<b>553.482,54</b>



#### Stato di realizzazione della Missione 2017

Destinazione della spesa		Stanziamenti	Impegni	% Impegnato
Correnti	(+)	501.880,32	442.958,38	
In conto capitale	(+)	648.171,84	71.722,64	
Attività finanziarie	(+)	0,00	0,00	
Rimborso prestiti	(+)	0,00	0,00	
Chiusura anticipazioni	(+)	0,00	0,00	
<b>Totale (al lordo FPV)</b>	<b>(+)</b>	<b>1.150.052,16</b>	<b>514.681,02</b>	<b>44,75</b>
FPV per spese correnti (FPV/U)	(-)	21.124,82	-	
FPV per spese C/cap (FPV/U)	(-)	575.444,80	-	
<b>Programmazione effettiva</b>		<b>553.482,54</b>	<b>514.681,02</b>	<b>92,99</b>



#### Grado di ultimazione della Missione 2017

Destinazione della spesa		Impegni	Pagamenti	% Pagato
Correnti	(+)	442.958,38	365.012,42	
In conto capitale	(+)	71.722,64	62.882,64	
Attività finanziarie	(+)	0,00	0,00	
Rimborso prestiti	(+)	0,00	0,00	
Chiusura anticipazioni	(+)	0,00	0,00	
<b>Totale (al lordo FPV)</b>	<b>(+)</b>	<b>514.681,02</b>	<b>427.895,06</b>	<b>83,14</b>
FPV per spese correnti (FPV/U)	(-)	-	-	
FPV per spese C/cap (FPV/U)	(-)	-	-	
<b>Programmazione effettiva</b>		<b>514.681,02</b>	<b>427.895,06</b>	<b>83,14</b>

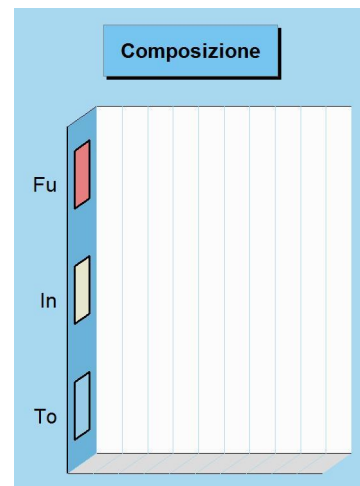
## TURISMO

### Missione 07 e relativi programmi

Le attribuzioni esercitabili nel campo turistico riguardano sia l'erogazione di servizi turistici che la realizzazione diretta o indiretta di manifestazioni a richiamo turistico. Queste funzioni possono estendersi, limitatamente agli interventi non riservati espressamente dalla legge alla regione o alla provincia, fino a prevedere l'attivazione di investimenti mirati allo sviluppo del turismo. Entrano nella missione l'amministrazione e il funzionamento delle attività e dei servizi relativi al turismo per la promozione e lo sviluppo del turismo sul territorio. I prospetti seguenti, con i corrispondenti grafici posti a lato, mostrano la situazione aggiornata dello stanziamento destinato alla missione insieme al relativo stato di realizzazione e il grado di ultimazione dell'intervento programmato.


#### Composizione contabile della Missione 2017

Previsioni di competenza		Funzionam.	Investim.	Totale
Correnti	(+)	0,00	-	
In conto capitale	(+)	-	0,00	
Attività finanziarie	(+)	-	0,00	
Rimborso prestiti	(+)	0,00	-	
Chiusura anticipazioni	(+)	0,00	-	
Totale (al lordo FPV) (+)		0,00	0,00	0,00
FPV per spese correnti (FPV/U) (-)		0,00	-	
FPV per spese in C/cap (FPV/U) (-)		-	0,00	
Programmazione effettiva		0,00	0,00	0,00




#### Stato di realizzazione della Missione 2017

Destinazione della spesa		Stanzamenti	Impegni	% Impegnato
Correnti	(+)	0,00	0,00	
In conto capitale	(+)	0,00	0,00	
Attività finanziarie	(+)	0,00	0,00	
Rimborso prestiti	(+)	0,00	0,00	
Chiusura anticipazioni	(+)	0,00	0,00	
Totale (al lordo FPV) (+)		0,00	0,00	-
FPV per spese correnti (FPV/U) (-)		0,00	-	
FPV per spese in C/cap (FPV/U) (-)		0,00	-	
Programmazione effettiva		0,00	0,00	-



#### Grado di ultimazione della Missione 2017

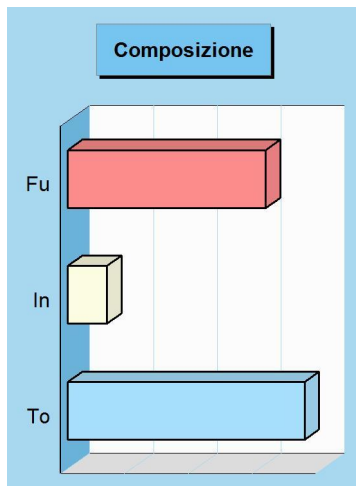
Destinazione della spesa		Impegni	Pagamenti	% Pagato
Correnti	(+)	0,00	0,00	
In conto capitale	(+)	0,00	0,00	
Attività finanziarie	(+)	0,00	0,00	
Rimborso prestiti	(+)	0,00	0,00	
Chiusura anticipazioni	(+)	0,00	0,00	
Totale (al lordo FPV) (+)		0,00	0,00	-
FPV per spese correnti (FPV/U) (-)		-	-	
FPV per spese in C/cap (FPV/U) (-)		-	-	
Programmazione effettiva		0,00	0,00	-



## ASSETTO TERRITORIO, EDILIZIA ABITATIVA

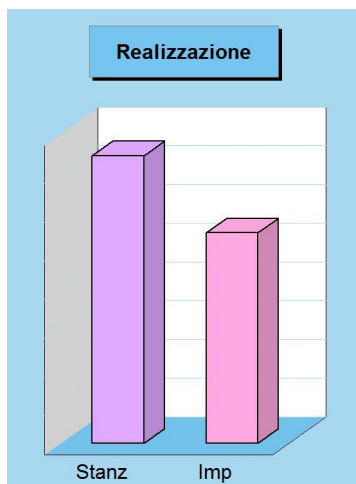
### Missione 08 e relativi programmi

I principali strumenti di programmazione che interessano la gestione del territorio e l'urbanistica sono il piano regolatore generale, il piano particolareggiato e quello strutturale, il programma di fabbricazione, il piano urbanistico ed il regolamento edilizio. Questi strumenti delimitano l'assetto e l'urbanizzazione del territorio individuando i vincoli di natura urbanistica ed edilizia, con la conseguente definizione della destinazione di tutte le aree comprese nei confini della realtà locale amministrata dall'ente. I prospetti che seguono, con i corrispondenti grafici posti a lato, mostrano la situazione aggiornata dello stanziamento destinato alla missione e suoi programmi, insieme al relativo stato di realizzazione ed il grado di ultimazione.



#### Composizione contabile della Missione 2017

Previsioni di competenza		Funzionam.	Investim.	Totale
Correnti	(+)	69.500,00	-	
In conto capitale	(+)	-	25.337,44	
Attività finanziarie	(+)	-	0,00	
Rimborso prestiti	(+)	0,00	-	
Chiusura anticipazioni	(+)	0,00	-	
Totale (al lordo FPV)	(+)	69.500,00	25.337,44	<b>94.837,44</b>
FPV per spese correnti (FPV/U)	(-)	7.500,00	-	
FPV per spese in C/cap (FPV/U)	(-)	-	13.120,00	
Programmazione effettiva		62.000,00	12.217,44	<b>74.217,44</b>

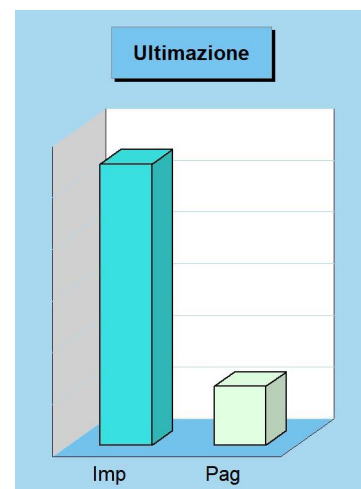


#### Stato di realizzazione della Missione 2017

Destinazione della spesa		Stanzamenti	Impegni	% Impegnato
Correnti	(+)	69.500,00	42.061,94	
In conto capitale	(+)	25.337,44	12.217,44	
Attività finanziarie	(+)	0,00	0,00	
Rimborso prestiti	(+)	0,00	0,00	
Chiusura anticipazioni	(+)	0,00	0,00	
Totale (al lordo FPV)	(+)	94.837,44	54.279,38	<b>57,23</b>
FPV per spese correnti (FPV/U)	(-)	7.500,00	-	
FPV per spese in C/cap (FPV/U)	(-)	13.120,00	-	
Programmazione effettiva		74.217,44	54.279,38	<b>73,14</b>

#### Grado di ultimazione della Missione 2017

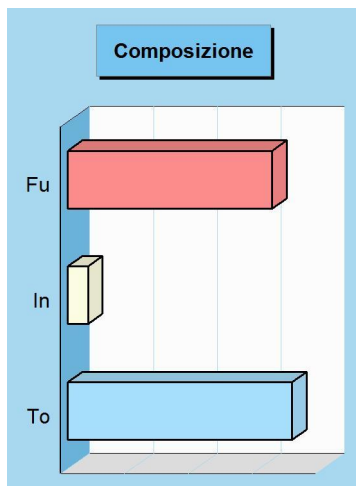
Destinazione della spesa		Impegni	Pagamenti	% Pagato
Correnti	(+)	42.061,94	9.516,00	
In conto capitale	(+)	12.217,44	1.812,20	
Attività finanziarie	(+)	0,00	0,00	
Rimborso prestiti	(+)	0,00	0,00	
Chiusura anticipazioni	(+)	0,00	0,00	
Totale (al lordo FPV)	(+)	54.279,38	11.328,20	<b>20,87</b>
FPV per spese correnti (FPV/U)	(-)	-	-	
FPV per spese in C/cap (FPV/U)	(-)	-	-	
Programmazione effettiva		54.279,38	11.328,20	<b>20,87</b>



## SVILUPPO SOSTENIBILE E TUTELA AMBIENTE

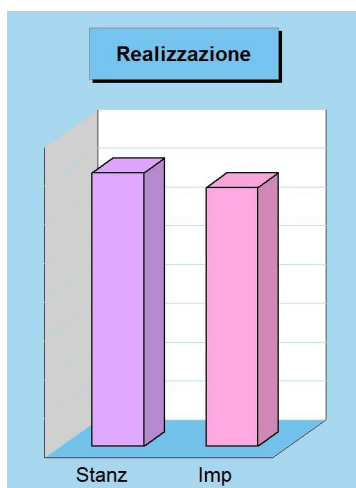
### Missione 09 e relativi programmi

Le funzioni attribuite all'ente in materia di gestione del territorio e dell'ambiente hanno assunto una crescente importanza, dovuta alla maggiore sensibilità del cittadino e dell'amministrazione verso un approccio che garantisca un ordinato sviluppo socio/economico del territorio, il più possibile compatibile con il rispetto e la valorizzazione dell'ambiente. La programmazione, in questo contesto, abbraccia l'amministrazione e il funzionamento delle attività e dei servizi connessi alla tutela dell'ambiente, del territorio, delle risorse naturali e delle biodiversità, la difesa del suolo dall'inquinamento, la tutela dell'acqua e dell'aria. I prospetti mostrano la situazione aggiornata dello stanziamento destinato alla missione insieme al relativo stato di realizzazione e grado di ultimazione.



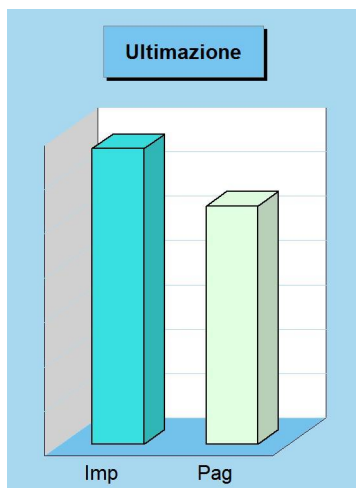
#### Composizione contabile della Missione 2017

Previsioni di competenza		Funzionam.	Investim.	Totale
Correnti	(+)	3.245.361,36	-	
In conto capitale	(+)	-	732.919,81	
Attività finanziarie	(+)	-	0,00	
Rimborso prestiti	(+)	0,00	-	
Chiusura anticipazioni	(+)	0,00	-	
Totale (al lordo FPV)	(+)	3.245.361,36	732.919,81	<b>3.978.281,17</b>
FPV per spese correnti (FPV/U)	(-)	42.148,46	-	
FPV per spese in C/cap (FPV/U)	(-)	-	417.453,18	
Programmazione effettiva		3.203.212,90	315.466,63	<b>3.518.679,53</b>



#### Stato di realizzazione della Missione 2017

Destinazione della spesa		Stanzamenti	Impegni	% Impegnato
Correnti	(+)	3.245.361,36	3.166.949,62	
In conto capitale	(+)	732.919,81	162.079,33	
Attività finanziarie	(+)	0,00	0,00	
Rimborso prestiti	(+)	0,00	0,00	
Chiusura anticipazioni	(+)	0,00	0,00	
Totale (al lordo FPV)	(+)	3.978.281,17	3.329.028,95	<b>83,68</b>
FPV per spese correnti (FPV/U)	(-)	42.148,46	-	
FPV per spese C/cap (FPV/U)	(-)	417.453,18	-	
Programmazione effettiva		3.518.679,53	3.329.028,95	<b>94,61</b>



#### Grado di ultimazione della Missione 2017

Destinazione della spesa		Impegni	Pagamenti	% Pagato
Correnti	(+)	3.166.949,62	2.561.362,67	
In conto capitale	(+)	162.079,33	118.319,85	
Attività finanziarie	(+)	0,00	0,00	
Rimborso prestiti	(+)	0,00	0,00	
Chiusura anticipazioni	(+)	0,00	0,00	
Totale (al lordo FPV)	(+)	3.329.028,95	2.679.682,52	<b>80,49</b>
FPV per spese correnti (FPV/U)	(-)	-	-	
FPV per spese C/cap (FPV/U)	(-)	-	-	
Programmazione effettiva		3.329.028,95	2.679.682,52	<b>80,49</b>

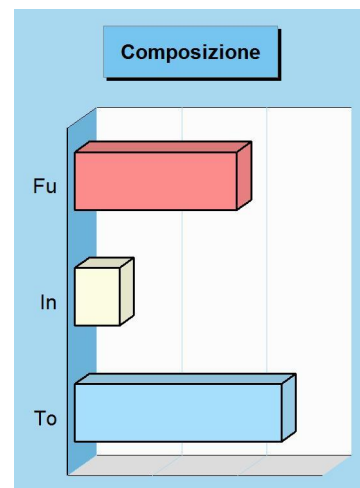
## TRASPORTI E DIRITTO ALLA MOBILITÀ

### Missione 10 e relativi programmi

Le funzioni esercitate nella Missione interessano il campo della viabilità e dei trasporti, e riguardano sia la gestione della circolazione e della viabilità che l'illuminazione stradale locale. I riflessi economici di queste competenze possono abbracciare il bilancio investimenti e la gestione corrente. Competono all'ente locale l'amministrazione, il funzionamento e la regolamentazione delle attività inerenti la pianificazione, la gestione e l'erogazione di servizi relativi alla mobilità sul territorio, incluse le attività di supporto alla programmazione regionale. I prospetti che seguono, con i corrispondenti grafici posti a lato, mostrano la situazione aggiornata dello stanziamento destinato alla missione insieme al relativo stato di realizzazione ed il grado di ultimazione.

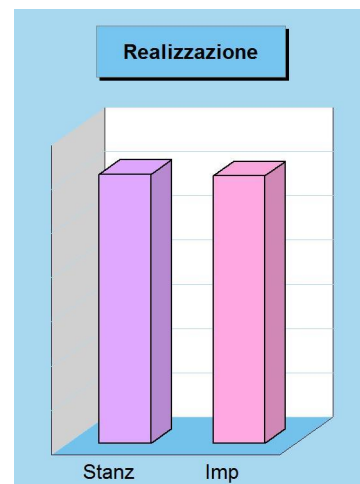
#### Composizione contabile della Missione 2017

Previsioni di competenza		Funzionam.	Investim.	Totale
Correnti	(+)	1.044.502,36	-	
In conto capitale	(+)	-	787.600,55	
Attività finanziarie	(+)	-	0,00	
Rimborso prestiti	(+)	0,00	-	
Chiusura anticipazioni	(+)	0,00	-	
Totale (al lordo FPV)	(+)	1.044.502,36	787.600,55	1.832.102,91
FPV per spese correnti (FPV/U)	(-)	93.020,08	-	
FPV per spese in C/cap (FPV/U)	(-)	-	525.230,59	
Programmazione effettiva		951.482,28	262.369,96	1.213.852,24



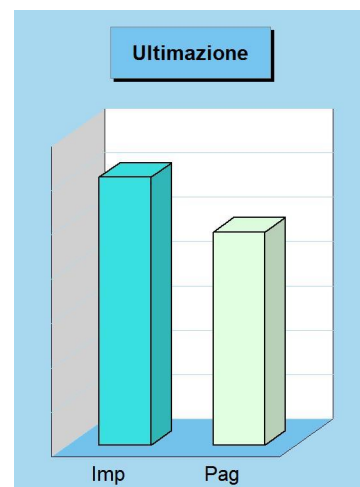
#### Stato di realizzazione della Missione 2017

Destinazione della spesa		Stanzamenti	Impegni	% Impegnato
Correnti	(+)	1.044.502,36	948.378,50	
In conto capitale	(+)	787.600,55	258.445,44	
Attività finanziarie	(+)	0,00	0,00	
Rimborso prestiti	(+)	0,00	0,00	
Chiusura anticipazioni	(+)	0,00	0,00	
Totale (al lordo FPV)	(+)	1.832.102,91	1.206.823,94	65,87%
FPV per spese correnti (FPV/U)	(-)	93.020,08	-	
FPV per spese in C/cap (FPV/U)	(-)	525.230,59	-	
Programmazione effettiva		1.213.852,24	1.206.823,94	99,42%



#### Grado di ultimazione della Missione 2017

Destinazione della spesa		Impegni	Pagamenti	% Pagato
Correnti	(+)	948.378,50	702.544,47	
In conto capitale	(+)	258.445,44	258.190,59	
Attività finanziarie	(+)	0,00	0,00	
Rimborso prestiti	(+)	0,00	0,00	
Chiusura anticipazioni	(+)	0,00	0,00	
Totale (al lordo FPV)	(+)	1.206.823,94	960.735,06	79,61%
FPV per spese correnti (FPV/U)	(-)	-	-	
FPV per spese in C/cap (FPV/U)	(-)	-	-	
Programmazione effettiva		1.206.823,94	960.735,06	79,61%





## SOCCORSO CIVILE

### Missione 11 e relativi programmi

La presenza di rischi naturali o ambientali, unitamente all'accresciuta cultura della tutela e conservazione del territorio, produce un crescente interesse del cittadino verso questi aspetti evoluti di convivenza civile. L'ente può quindi esercitare ulteriori funzioni di protezione civile, e quindi di intervento e supporto nell'attività di previsione e prevenzione delle calamità. Appartengono alla Missione l'amministrazione e il funzionamento degli interventi di protezione civile sul territorio, la previsione, prevenzione, soccorso e gestione delle emergenze naturali. I prospetti seguenti, con i corrispondenti grafici posti a lato, mostrano la situazione aggiornata dello stanziamento destinato alla missione insieme al relativo stato di realizzazione ed il grado di ultimazione.

Composizione		Composizione contabile della Missione 2017			
Fu		Previsioni di competenza	<b>Funzionam.</b>	<b>Investim.</b>	<b>Totale</b>
In		Correnti (+)	0,00	-	
To		In conto capitale (+)	-	0,00	
		Attività finanziarie (+)	-	0,00	
		Rimborso prestiti (+)	0,00	-	
		Chiusura anticipazioni (+)	0,00	-	
		Totale (al lordo FPV) (+)	0,00	0,00	<b>0,00</b>
		FPV per spese correnti (FPV/U) (-)	0,00	-	
		FPV per spese in C/cap (FPV/U) (-)	-	0,00	
		Programmazione effettiva	0,00	0,00	<b>0,00</b>

Realizzazione		Stato di realizzazione della Missione 2017			
Stanz		Destinazione della spesa	<b>Stanziamenti</b>	<b>Impegni</b>	<b>% Impegnato</b>
Imp		Correnti (+)	0,00	0,00	
		In conto capitale (+)	0,00	0,00	
		Attività finanziarie (+)	0,00	0,00	
		Rimborso prestiti (+)	0,00	0,00	
		Chiusura anticipazioni (+)	0,00	0,00	
		Totale (al lordo FPV) (+)	0,00	0,00	<b>0,00</b>
		FPV per spese correnti (FPV/U) (-)	0,00	-	
		FPV per spese in C/cap (FPV/U) (-)	0,00	-	
		Programmazione effettiva	0,00	0,00	<b>0,00</b>

Grado di ultimazione della Missione 2017			
Destinazione della spesa	<b>Impegni</b>	<b>Pagamenti</b>	<b>% Pagato</b>
Correnti (+)	0,00	0,00	
In conto capitale (+)	0,00	0,00	
Attività finanziarie (+)	0,00	0,00	
Rimborso prestiti (+)	0,00	0,00	
Chiusura anticipazioni (+)	0,00	0,00	
Totale (al lordo FPV) (+)	0,00	0,00	<b>0,00</b>
FPV per spese correnti (FPV/U) (-)	-	-	
FPV per spese in C/cap (FPV/U) (-)	-	-	
Programmazione effettiva	0,00	0,00	<b>0,00</b>

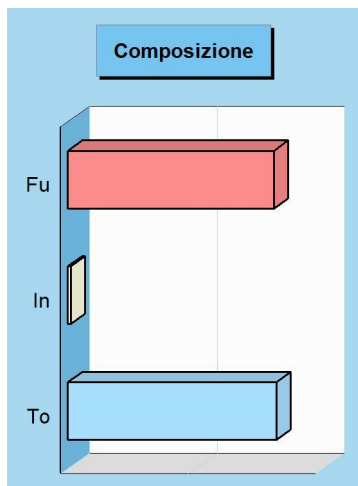
Ultimazione	
Imp	
Pag	



## POLITICA SOCIALE E FAMIGLIA

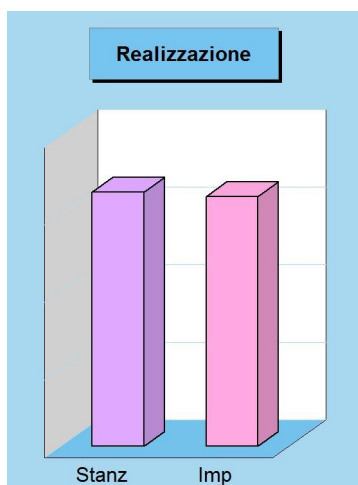
### Missione 12 e relativi programmi

Le funzioni esercitate nel campo sociale riguardano aspetti molteplici della vita del cittadino che richiedono un intervento diretto o indiretto dell'ente dai primi anni di vita fino all'età senile. La politica sociale adottata nell'ambito territoriale ha riflessi importanti nella composizione del bilancio e nella programmazione di medio periodo, e questo sia per quanto riguarda la spesa corrente che gli investimenti. Questa missione include l'amministrazione, il funzionamento e la fornitura dei servizi in materia di protezione sociale a favore della famiglia, dei minori, degli anziani. I prospetti, con i grafici posti a lato, mostrano la situazione aggiornata dello stanziamento destinato alla missione insieme al relativo stato di realizzazione e grado di ultimazione. All'interno della Missione 12, confluiscono i trasferimenti all'Unione Tresinaro-Secchia per la gestione dei servizi sociali.




#### Composizione contabile della Missione 2017

Previsioni di competenza		Funzionam.	Investim.	Totale
Correnti	(+)	1.664.223,61	-	
In conto capitale	(+)	-	971.326,71	
Attività finanziarie	(+)	-	0,00	
Rimborso prestiti	(+)	0,00	-	
Chiusura anticipazioni	(+)	0,00	-	
Totale (al lordo FPV)	(+)	1.664.223,61	971.326,71	<b>2.635.550,32</b>
FPV per spese correnti (FPV/U)	(-)	49.906,05	-	
FPV per spese in C/cap (FPV/U)	(-)	-	950.615,39	
Programmazione effettiva		1.614.317,56	20.711,32	<b>1.635.028,88</b>



#### Stato di realizzazione della Missione 2017

Destinazione della spesa		Stanzamenti	Impegni	% Impegnato
Correnti	(+)	1.664.223,61	1.596.999,40	
In conto capitale	(+)	971.326,71	9.729,01	
Attività finanziarie	(+)	0,00	0,00	
Rimborso prestiti	(+)	0,00	0,00	
Chiusura anticipazioni	(+)	0,00	0,00	
Totale (al lordo FPV)	(+)	2.635.550,32	1.606.728,41	<b>60,96</b>
FPV per spese correnti (FPV/U)	(-)	49.906,05	-	
FPV per spese C/cap (FPV/U)	(-)	950.615,39	-	
Programmazione effettiva		1.635.028,88	1.606.728,41	<b>98,27</b>



#### Grado di ultimazione della Missione 2017

Destinazione della spesa		Impegni	Pagamenti	% Pagato
Correnti	(+)	1.596.999,40	1.534.887,12	
In conto capitale	(+)	9.729,01	9.729,01	
Attività finanziarie	(+)	0,00	0,00	
Rimborso prestiti	(+)	0,00	0,00	
Chiusura anticipazioni	(+)	0,00	0,00	
Totale (al lordo FPV)	(+)	1.606.728,41	1.544.616,13	<b>96,13</b>
FPV per spese correnti (FPV/U)	(-)	-	-	
FPV per spese C/cap (FPV/U)	(-)	-	-	
Programmazione effettiva		1.606.728,41	1.544.616,13	<b>96,13</b>

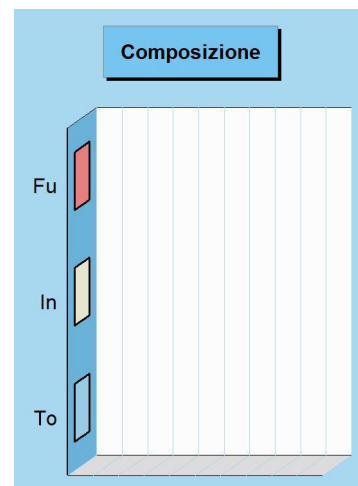
## TUTELA DELLA SALUTE

### Missione 13 e relativi programmi

La competenza dell'ente locale in ambito sanitario è limitata dalla presenza, in un contesto a carattere così specialistico, di altri soggetti che operano direttamente sul territorio con una competenza di tipo istituzionale che non di rado è esclusiva. Con questa doverosa premessa, appartengono alla Missione con i relativi programmi le attribuzioni di amministrazione, funzionamento e fornitura dei servizi relativi alle attività per la prevenzione, la tutela e la cura della salute, unitamente ad eventuali interventi residuali in materia di edilizia sanitaria. I prospetti che seguono, con i corrispondenti grafici posti a lato, mostrano la situazione aggiornata dello stanziamento destinato alla missione insieme al relativo stato di realizzazione ed il grado di ultimazione.


#### Composizione contabile della Missione 2017

Previsioni di competenza		Funzionam.	Investim.	Totale
Correnti	(+)	0,00	-	
In conto capitale	(+)	-	0,00	
Attività finanziarie	(+)	-	0,00	
Rimborso prestiti	(+)	0,00	-	
Chiusura anticipazioni	(+)	0,00	-	
Totale (al lordo FPV) (+)		0,00	0,00	0,00
FPV per spese correnti (FPV/U) (-)		0,00	-	
FPV per spese in C/cap (FPV/U) (-)		-	0,00	
Programmazione effettiva		0,00	0,00	0,00




#### Stato di realizzazione della Missione 2017

Destinazione della spesa		Stanziamenti	Impegni	% Impegnato
Correnti	(+)	0,00	0,00	
In conto capitale	(+)	0,00	0,00	
Attività finanziarie	(+)	0,00	0,00	
Rimborso prestiti	(+)	0,00	0,00	
Chiusura anticipazioni	(+)	0,00	0,00	
Totale (al lordo FPV) (+)		0,00	0,00	-
FPV per spese correnti (FPV/U) (-)		0,00	-	
FPV per spese in C/cap (FPV/U) (-)		0,00	-	
Programmazione effettiva		0,00	0,00	-



#### Grado di ultimazione della Missione 2017

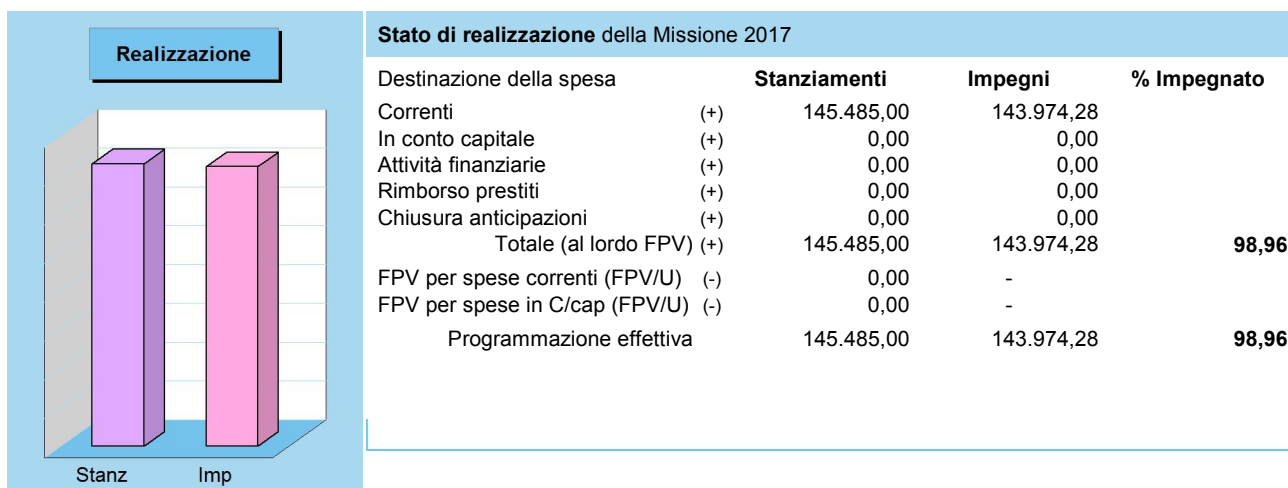
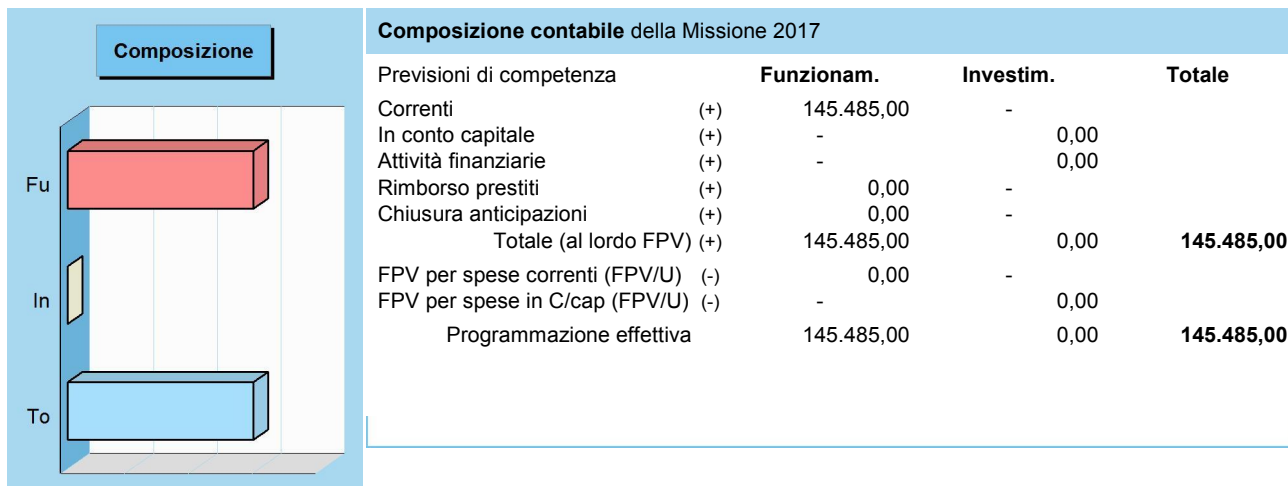
Destinazione della spesa		Impegni	Pagamenti	% Pagato
Correnti	(+)	0,00	0,00	
In conto capitale	(+)	0,00	0,00	
Attività finanziarie	(+)	0,00	0,00	
Rimborso prestiti	(+)	0,00	0,00	
Chiusura anticipazioni	(+)	0,00	0,00	
Totale (al lordo FPV) (+)		0,00	0,00	-
FPV per spese correnti (FPV/U) (-)		-	-	
FPV per spese in C/cap (FPV/U) (-)		-	-	
Programmazione effettiva		0,00	0,00	-



## SVILUPPO ECONOMICO E COMPETITIVITÀ


### Missione 14 e relativi programmi

L'azione dell'ente nelle più vaste tematiche economiche e produttive è spesso indirizzata a stimolare un più incisivo intervento di altre strutture pubbliche, come la regione, la provincia e la camera di commercio che, per competenza istituzionale, operano abitualmente in questo settore. Premesso questo, sono comprese in questa Missione l'amministrazione e il funzionamento delle attività per la promozione dello sviluppo e della competitività del sistema economico locale, inclusi i servizi e gli interventi per lo sviluppo delle attività produttive di commercio, artigianato ed industria. I prospetti che seguono, con i corrispondenti grafici, mostrano la situazione aggiornata dello stanziamento destinato alla missione insieme al relativo stato di realizzazione e grado di ultimazione.



#### Grado di ultimazione della Missione 2017

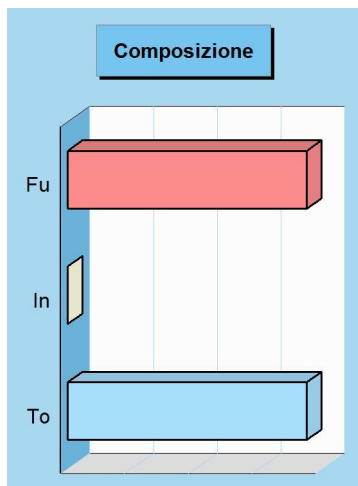
Destinazione della spesa		Impegni	Pagamenti	% Pagato
Correnti	(+)	143.974,28	121.609,44	
In conto capitale	(+)	0,00	0,00	
Attività finanziarie	(+)	0,00	0,00	
Rimborso prestiti	(+)	0,00	0,00	
Chiusura anticipazioni	(+)	0,00	0,00	
Totale (al lordo FPV)	(+)	143.974,28	121.609,44	<b>84,47</b>
FPV per spese correnti (FPV/U)	(-)	-	-	
FPV per spese in C/cap (FPV/U)	(-)	-	-	
Programmazione effettiva		143.974,28	121.609,44	<b>84,47</b>



## LAVORO E FORMAZIONE PROFESSIONALE

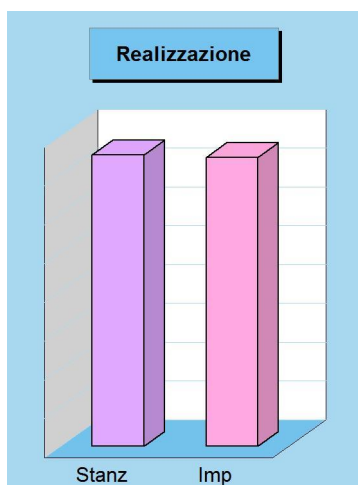
### Missione 15 e relativi programmi

I principali interventi nell'ambito del lavoro rientrano nelle competenze prioritarie di strutture che fanno riferimento allo stato, alla regione ed alla provincia. L'operatività dell'ente in questo contesto così particolare è quindi sussidiaria rispetto le prestazioni svolte da altri organismi della pubblica amministrazione. Partendo da questa premessa, l'ente locale può operare sia con interventi di supporto alle politiche attive di sostegno e promozione dell'occupazione, che mediante azioni volte al successivo inserimento del prestatore d'opera nel mercato del lavoro. I prospetti che seguono, con i corrispondenti grafici a lato, mostrano la situazione aggiornata dello stanziamento destinato alla missione insieme al relativo stato di realizzazione e grado di ultimazione.




#### Composizione contabile della Missione 2017

Previsioni di competenza		Funzionam.	Investim.	Totale
Correnti	(+)	7.500,00	-	
In conto capitale	(+)	-	0,00	
Attività finanziarie	(+)	-	0,00	
Rimborso prestiti	(+)	0,00	-	
Chiusura anticipazioni	(+)	0,00	-	
Totale (al lordo FPV)	(+)	7.500,00	0,00	<b>7.500,00</b>
FPV per spese correnti (FPV/U)	(-)	0,00	-	
FPV per spese in C/cap (FPV/U)	(-)	-	0,00	
Programmazione effettiva		7.500,00	0,00	<b>7.500,00</b>



#### Stato di realizzazione della Missione 2017

Destinazione della spesa		Stanzamenti	Impegni	% Impegnato
Correnti	(+)	7.500,00	7.438,58	
In conto capitale	(+)	0,00	0,00	
Attività finanziarie	(+)	0,00	0,00	
Rimborso prestiti	(+)	0,00	0,00	
Chiusura anticipazioni	(+)	0,00	0,00	
Totale (al lordo FPV)	(+)	7.500,00	7.438,58	<b>99,18</b>
FPV per spese correnti (FPV/U)	(-)	0,00	-	
FPV per spese C/cap (FPV/U)	(-)	0,00	-	
Programmazione effettiva		7.500,00	7.438,58	<b>99,18</b>



#### Grado di ultimazione della Missione 2017

Destinazione della spesa		Impegni	Pagamenti	% Pagato
Correnti	(+)	7.438,58	7.438,58	
In conto capitale	(+)	0,00	0,00	
Attività finanziarie	(+)	0,00	0,00	
Rimborso prestiti	(+)	0,00	0,00	
Chiusura anticipazioni	(+)	0,00	0,00	
Totale (al lordo FPV)	(+)	7.438,58	7.438,58	<b>100,00</b>
FPV per spese correnti (FPV/U)	(-)	-	-	
FPV per spese C/cap (FPV/U)	(-)	-	-	
Programmazione effettiva		7.438,58	7.438,58	<b>100,00</b>

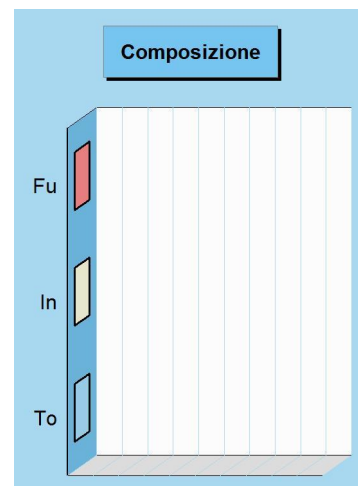
## AGRICOLTURA E PESCA

### Missione 16 e relativi programmi

Rientrano in questa Missione, con i relativi programmi, l'amministrazione, funzionamento e l'erogazione di servizi inerenti allo sviluppo sul territorio delle aree rurali, dei settori agricolo e agro-industriale, alimentare, forestale, zootecnico, della caccia, della pesca e dell'acquacoltura. Queste competenze, per altro secondarie rispetto l'attività prioritaria dell'ente locale, possono abbracciare sia la programmazione, coordinamento e monitoraggio delle politiche sul territorio, in accordo con la programmazione comunitaria e statale, oltre che regionale. I prospetti che seguono, con i corrispondenti grafici posti a lato, mostrano la situazione aggiornata dello stanziamento destinato alla missione insieme al relativo stato di realizzazione ed il grado di ultimazione.


#### Composizione contabile della Missione 2017

Previsioni di competenza		Funzionam.	Investim.	Totale
Correnti	(+)	0,00	-	
In conto capitale	(+)	-	0,00	
Attività finanziarie	(+)	-	0,00	
Rimborso prestiti	(+)	0,00	-	
Chiusura anticipazioni	(+)	0,00	-	
Totale (al lordo FPV)	(+)	0,00	0,00	0,00
FPV per spese correnti (FPV/U)	(-)	0,00	-	
FPV per spese in C/cap (FPV/U)	(-)	-	0,00	
Programmazione effettiva		0,00	0,00	0,00




#### Stato di realizzazione della Missione 2017

Destinazione della spesa		Stanziamenti	Impegni	% Impegnato
Correnti	(+)	0,00	0,00	
In conto capitale	(+)	0,00	0,00	
Attività finanziarie	(+)	0,00	0,00	
Rimborso prestiti	(+)	0,00	0,00	
Chiusura anticipazioni	(+)	0,00	0,00	
Totale (al lordo FPV)	(+)	0,00	0,00	-
FPV per spese correnti (FPV/U)	(-)	0,00	-	
FPV per spese in C/cap (FPV/U)	(-)	0,00	-	
Programmazione effettiva		0,00	0,00	-



#### Grado di ultimazione della Missione 2017

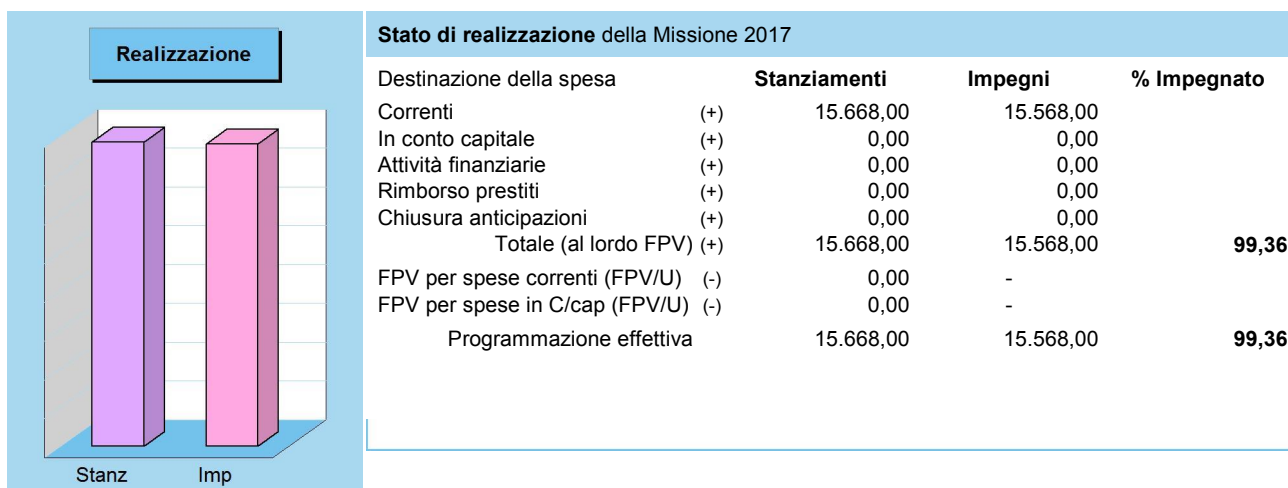
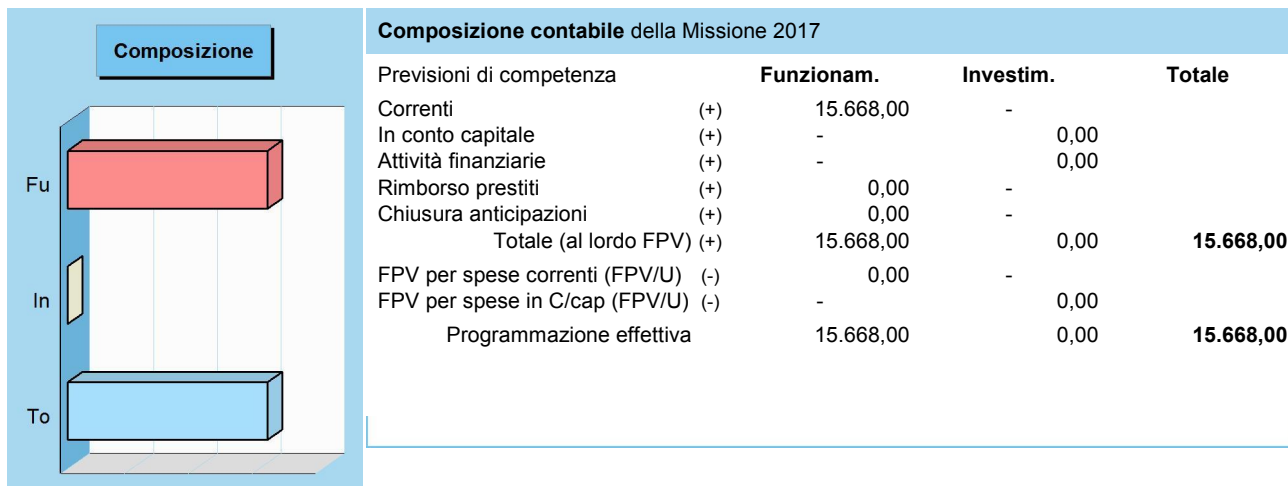
Destinazione della spesa		Impegni	Pagamenti	% Pagato
Correnti	(+)	0,00	0,00	
In conto capitale	(+)	0,00	0,00	
Attività finanziarie	(+)	0,00	0,00	
Rimborso prestiti	(+)	0,00	0,00	
Chiusura anticipazioni	(+)	0,00	0,00	
Totale (al lordo FPV)	(+)	0,00	0,00	-
FPV per spese correnti (FPV/U)	(-)	-	-	
FPV per spese in C/cap (FPV/U)	(-)	-	-	
Programmazione effettiva		0,00	0,00	-



## ENERGIA E FONTI ENERGETICHE


### Missione 17 e relativi programmi

L'organizzazione di mezzi strumentali ed umani richiesti per l'esercizio di attività produttive o distributive, come la produzione o l'erogazione del gas metano, dell'elettricità e del teleriscaldamento, hanno bisogno di un bagaglio di conoscenze economiche ed aziendali molto specifiche. Si tratta di attività produttive che sono spesso gestite da società a capitale pubblico più che da servizi gestiti in economia. Queste competenze possono estendersi fino ad abbracciare le attività per incentivare l'uso razionale dell'energia e l'utilizzo delle fonti rinnovabili. I prospetti seguenti, con i corrispondenti grafici posti a lato, mostrano la situazione aggiornata dello stanziamento destinato alla missione e programmi, insieme al relativo stato di realizzazione e grado di ultimazione.



**Grado di ultimazione della Missione 2017**

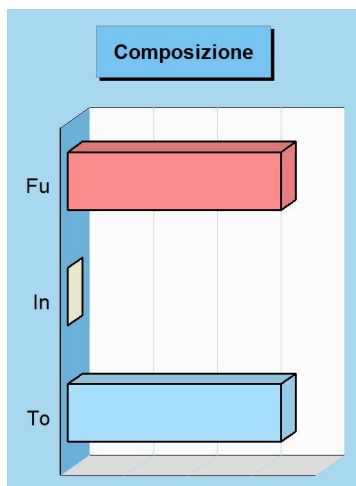
Destinazione della spesa		Impegni	Pagamenti	% Pagato
Correnti	(+)	15.568,00	10.602,61	
In conto capitale	(+)	0,00	0,00	
Attività finanziarie	(+)	0,00	0,00	
Rimborso prestiti	(+)	0,00	0,00	
Chiusura anticipazioni	(+)	0,00	0,00	
Totale (al lordo FPV)	(+)	15.568,00	10.602,61	<b>68,11</b>
FPV per spese correnti (FPV/U)	(-)	-	-	
FPV per spese in C/cap (FPV/U)	(-)	-	-	
Programmazione effettiva		15.568,00	10.602,61	<b>68,11</b>



## RELAZIONI CON AUTONOMIE LOCALI

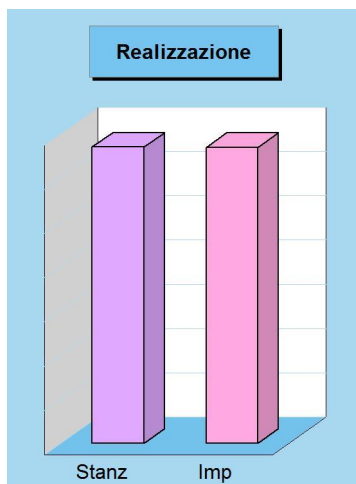
### Missione 18 e relativi programmi

Questa missione, insieme all'analoga dedicata ai rapporti sviluppati con l'estero, delimita un ambito operativo teso a promuovere lo sviluppo di relazioni intersettoriali con enti, strutture e organizzazioni che presentano gradi di affinità o di sussidiarietà, e questo sia per quanto riguarda le finalità istituzionali che per le modalità di intervento operativo sul territorio. Rientrano in questo contesto le erogazioni verso altre amministrazioni per finanziamenti non riconducibili a specifiche missioni, i trasferimenti perequativi e per interventi in attuazione del federalismo fiscale. I prospetti che seguono, con i corrispondenti grafici, mostrano la situazione aggiornata dello stanziamento destinato alla missione insieme al relativo stato di realizzazione e grado di ultimazione.



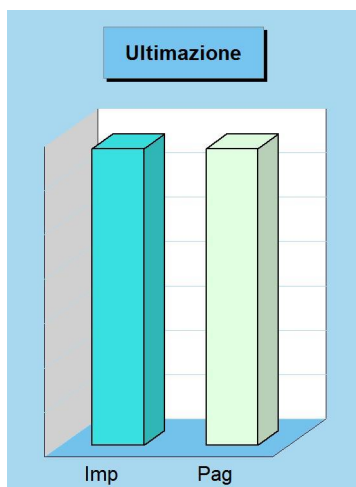
#### Composizione contabile della Missione 2017

Previsioni di competenza		Funzionam.	Investim.	Totale
Correnti	(+)	6.685,00	-	
In conto capitale	(+)	-	0,00	
Attività finanziarie	(+)	-	0,00	
Rimborso prestiti	(+)	0,00	-	
Chiusura anticipazioni	(+)	0,00	-	
Totale (al lordo FPV)	(+)	6.685,00	0,00	<b>6.685,00</b>
FPV per spese correnti (FPV/U)	(-)	0,00	-	
FPV per spese C/cap (FPV/U)	(-)	-	0,00	
Programmazione effettiva		6.685,00	0,00	<b>6.685,00</b>



#### Stato di realizzazione della Missione 2017

Destinazione della spesa		Stanziamenti	Impegni	% Impegnato
Correnti	(+)	6.685,00	6.679,60	
In conto capitale	(+)	0,00	0,00	
Attività finanziarie	(+)	0,00	0,00	
Rimborso prestiti	(+)	0,00	0,00	
Chiusura anticipazioni	(+)	0,00	0,00	
Totale (al lordo FPV)	(+)	6.685,00	6.679,60	<b>99,92</b>
FPV per spese correnti (FPV/U)	(-)	0,00	-	
FPV per spese C/cap (FPV/U)	(-)	0,00	-	
Programmazione effettiva		6.685,00	6.679,60	<b>99,92</b>



#### Grado di ultimazione della Missione 2017

Destinazione della spesa		Impegni	Pagamenti	% Pagato
Correnti	(+)	6.679,60	6.679,60	
In conto capitale	(+)	0,00	0,00	
Attività finanziarie	(+)	0,00	0,00	
Rimborso prestiti	(+)	0,00	0,00	
Chiusura anticipazioni	(+)	0,00	0,00	
Totale (al lordo FPV)	(+)	6.679,60	6.679,60	<b>100,00</b>
FPV per spese correnti (FPV/U)	(-)	-	-	
FPV per spese C/cap (FPV/U)	(-)	-	-	
Programmazione effettiva		6.679,60	6.679,60	<b>100,00</b>



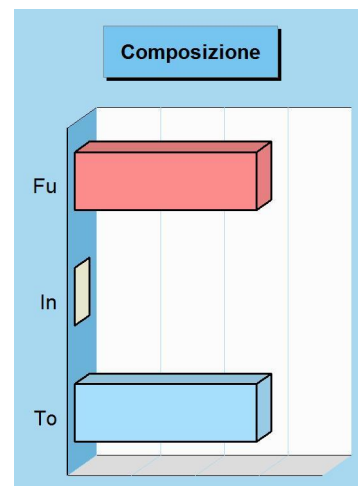
## RELAZIONI INTERNAZIONALI

### Missione 19 e relativi programmi

Il contesto in cui opera la missione è molto particolare ed è connesso a situazioni specifiche dove, per effetto di affinità culturali, storiche o sociali, oppure in seguito alla presenza di sinergie economiche o contiguità territoriali, l'ente locale si trova ad operare al di fuori del contesto nazionale. Sono caratteristiche presenti in un numero limitato di enti. In questo caso, gli interventi possono abbracciare l'amministrazione e il funzionamento delle attività per i rapporti e la partecipazione ad associazioni internazionali di regioni ed enti locali anche a carattere transfrontaliero. I prospetti che seguono, con i grafici posti a lato, mostrano la situazione aggiornata dello stanziamento destinato alla missione insieme al relativo stato di realizzazione e il grado di ultimazione.

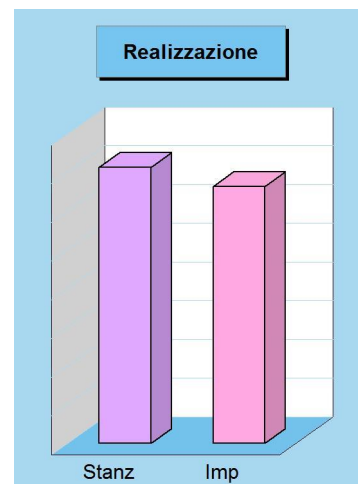
#### Composizione contabile della Missione 2017

Previsioni di competenza		Funzionam.	Investim.	Totale
Correnti	(+)	14.250,00	-	
In conto capitale	(+)	-	0,00	
Attività finanziarie	(+)	-	0,00	
Rimborso prestiti	(+)	0,00	-	
Chiusura anticipazioni	(+)	0,00	-	
Totale (al lordo FPV)	(+)	14.250,00	0,00	14.250,00
FPV per spese correnti (FPV/U)	(-)	0,00	-	
FPV per spese in C/cap (FPV/U)	(-)	-	0,00	
Programmazione effettiva		14.250,00	0,00	14.250,00




#### Stato di realizzazione della Missione 2017

Destinazione della spesa		Stanziamenti	Impegni	% Impegnato
Correnti	(+)	14.250,00	13.250,00	
In conto capitale	(+)	0,00	0,00	
Attività finanziarie	(+)	0,00	0,00	
Rimborso prestiti	(+)	0,00	0,00	
Chiusura anticipazioni	(+)	0,00	0,00	
Totale (al lordo FPV)	(+)	14.250,00	13.250,00	92,98%
FPV per spese correnti (FPV/U)	(-)	0,00	-	
FPV per spese in C/cap (FPV/U)	(-)	0,00	-	
Programmazione effettiva		14.250,00	13.250,00	92,98%



#### Grado di ultimazione della Missione 2017

Destinazione della spesa		Impegni	Pagamenti	% Pagato
Correnti	(+)	13.250,00	11.250,00	
In conto capitale	(+)	0,00	0,00	
Attività finanziarie	(+)	0,00	0,00	
Rimborso prestiti	(+)	0,00	0,00	
Chiusura anticipazioni	(+)	0,00	0,00	
Totale (al lordo FPV)	(+)	13.250,00	11.250,00	84,91%
FPV per spese correnti (FPV/U)	(-)	-	-	
FPV per spese in C/cap (FPV/U)	(-)	-	-	
Programmazione effettiva		13.250,00	11.250,00	84,91%

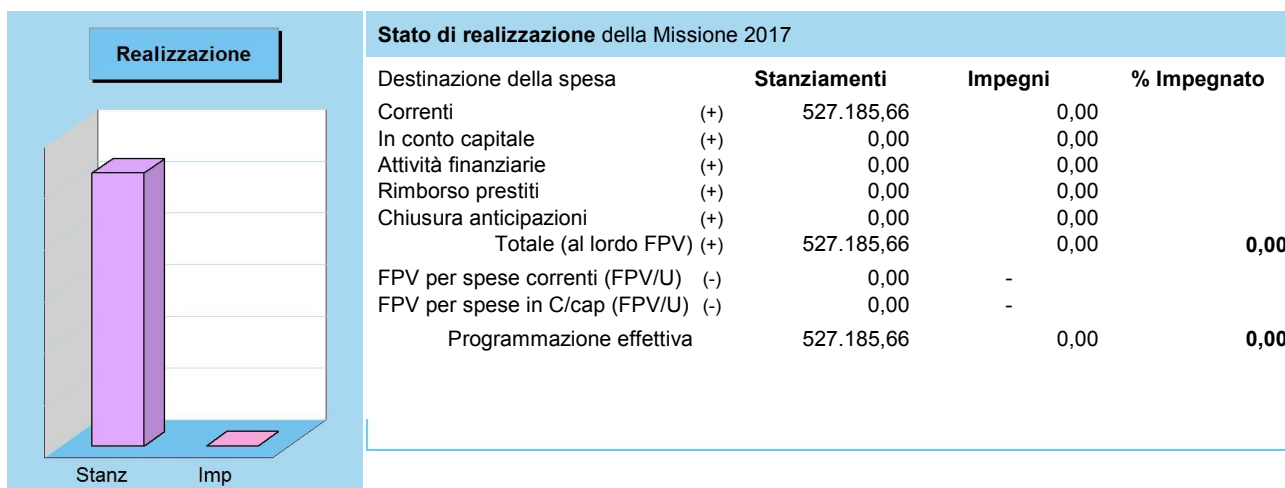
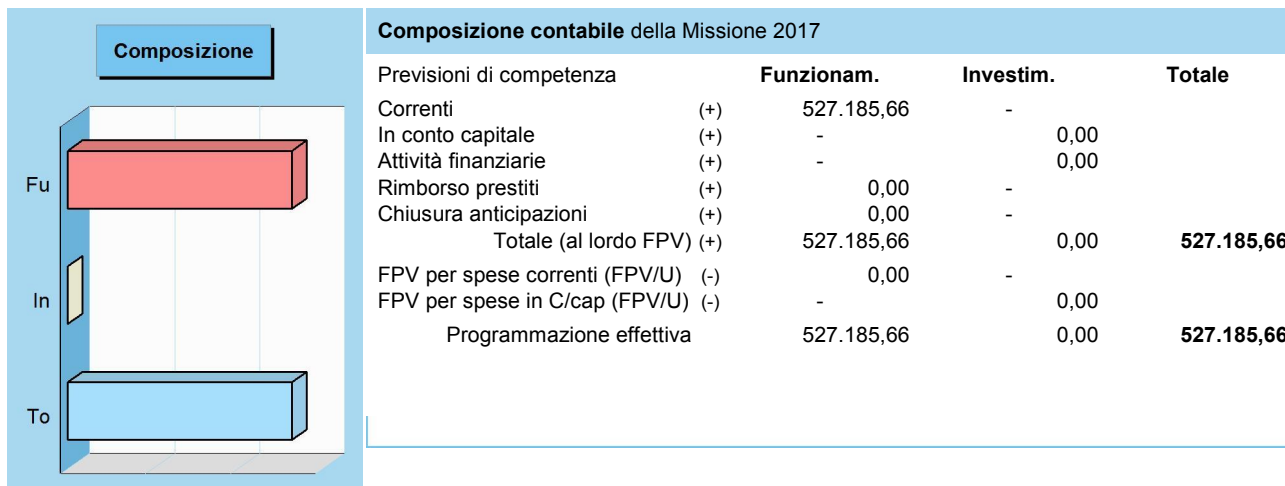




## FONDI E ACCANTONAMENTI


### Missione 20 e relativi programmi

Questa missione, dal contenuto prettamente contabile, è destinata ad evidenziare gli importi degli stanziamenti di spesa per accantonamenti al fondo di riserva per spese impreviste ed al fondo svalutazione crediti di dubbia esigibilità. Per quanto riguarda questa ultima posta, in presenza di crediti di dubbia esigibilità l'ente effettua un accantonamento al fondo svalutazione crediti vincolando a tal fine una quota dell'avanzo di amministrazione. Il valore complessivo del fondo dipende dalla dimensione degli stanziamenti relativi ai crediti che presumibilmente si formeranno nell'esercizio entrante. I prospetti seguenti, con i corrispondenti grafici, mostrano la situazione aggiornata dello stanziamento insieme al relativo stato di realizzazione ed il grado di ultimazione.



#### Grado di ultimazione della Missione 2017

Destinazione della spesa		Impegni	Pagamenti	% Pagato
Correnti	(+)	0,00	0,00	
In conto capitale	(+)	0,00	0,00	
Attività finanziarie	(+)	0,00	0,00	
Rimborso prestiti	(+)	0,00	0,00	
Chiusura anticipazioni	(+)	0,00	0,00	
Totale (al lordo FPV)	(+)	0,00	0,00	<b>0,00</b>
FPV per spese correnti (FPV/U)	(-)	-	-	
FPV per spese in C/cap (FPV/U)	(-)	-	-	
Programmazione effettiva		0,00	0,00	<b>0,00</b>

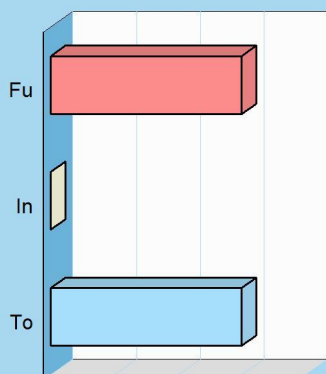


## DEBITO PUBBLICO

### Missione 50 e relativi programmi

La missione, di stretta natura finanziaria, è destinata a contenere gli stanziamenti di spesa destinati al futuro pagamento delle quote interessi e capitale sui mutui e sui prestiti assunti dall'ente con relative spese accessorie, oltre alle anticipazioni straordinarie. In luogo di questa impostazione cumulativa, la norma contabile prevede la possibile allocazione degli oneri del debito pubblico in modo frazionato dentro la missione di appartenenza. Rientrano in questo ambito le spese per il pagamento degli interessi e capitale a breve, medio o lungo termine, comunque acquisito. I prospetti ed i grafici mostrano la situazione aggiornata dello stanziamento destinato alla missione insieme al relativo stato di realizzazione ed il grado di ultimazione.

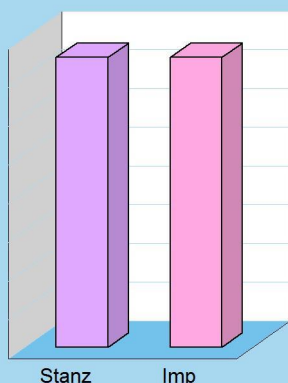
#### Composizione



#### Composizione contabile della Missione 2017

Previsioni di competenza		Funzionam.	Investim.	Totale
Correnti	(+)	35.916,00	-	
In conto capitale	(+)	-	0,00	
Attività finanziarie	(+)	-	0,00	
Rimborso prestiti	(+)	113.620,00	-	
Chiusura anticipazioni	(+)	0,00	-	
Totale (al lordo FPV)	(+)	149.536,00	0,00	<b>149.536,00</b>
FPV per spese correnti (FPV/U)	(-)	0,00	-	
FPV per spese in C/cap (FPV/U)	(-)	-	0,00	
Programmazione effettiva		149.536,00	0,00	<b>149.536,00</b>

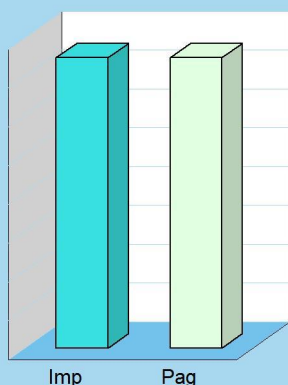
#### Realizzazione



#### Stato di realizzazione della Missione 2017

Destinazione della spesa		Stanziamenti	Impegni	% Impegnato
Correnti	(+)	35.916,00	35.914,45	
In conto capitale	(+)	0,00	0,00	
Attività finanziarie	(+)	0,00	0,00	
Rimborso prestiti	(+)	113.620,00	113.617,11	
Chiusura anticipazioni	(+)	0,00	0,00	
Totale (al lordo FPV)	(+)	149.536,00	149.531,56	<b>100,00</b>
FPV per spese correnti (FPV/U)	(-)	0,00	-	
FPV per spese C/cap (FPV/U)	(-)	0,00	-	
Programmazione effettiva		149.536,00	149.531,56	<b>100,00</b>

#### Ultimazione



#### Grado di ultimazione della Missione 2017

Destinazione della spesa		Impegni	Pagamenti	% Pagato
Correnti	(+)	35.914,45	35.914,45	
In conto capitale	(+)	0,00	0,00	
Attività finanziarie	(+)	0,00	0,00	
Rimborso prestiti	(+)	113.617,11	113.617,11	
Chiusura anticipazioni	(+)	0,00	0,00	
Totale (al lordo FPV)	(+)	149.531,56	149.531,56	<b>100,00</b>
FPV per spese correnti (FPV/U)	(-)	-	-	
FPV per spese C/cap (FPV/U)	(-)	-	-	
Programmazione effettiva		149.531,56	149.531,56	<b>100,00</b>

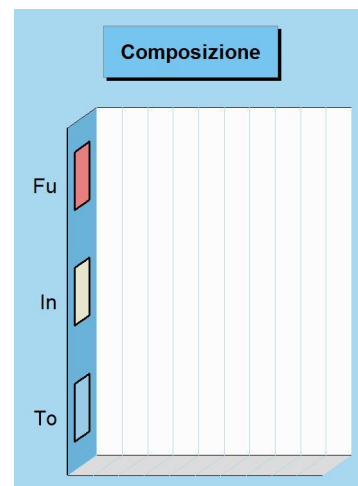
## ANTICIPAZIONI FINANZIARIE

### Missione 60 e relativi programmi

Questa missione comprende le spese sostenute dall'ente per la restituzione delle risorse finanziarie anticipate dall'istituto di credito che svolge il servizio di tesoreria. Queste anticipazioni di fondi vengono concesse dal tesoriere per fronteggiare momentanee esigenze di cassa e di liquidità in seguito alla mancata corrispondenza tra previsioni di incasso e relativo fabbisogno di cassa per effettuare i pagamenti. In questo comparto sono collocate le previsioni di spesa per il pagamento degli interessi passivi addebitati all'ente in seguito all'avvenuto utilizzo dell'anticipazione di tesoreria. I prospetti ed i grafici che seguono, mostrano la situazione aggiornata dello stanziamento destinato alla missione insieme al relativo stato di realizzazione e il grado di ultimazione.


#### Composizione contabile della Missione 2017

Previsioni di competenza		Funzionam.	Investim.	Totale
Correnti	(+)	0,00	-	
In conto capitale	(+)	-	0,00	
Attività finanziarie	(+)	-	0,00	
Rimborso prestiti	(+)	0,00	-	
Chiusura anticipazioni	(+)	0,00	-	
Totale (al lordo FPV) (+)		0,00	0,00	0,00
FPV per spese correnti (FPV/U) (-)		0,00	-	
FPV per spese in C/cap (FPV/U) (-)		-	0,00	
Programmazione effettiva		0,00	0,00	0,00




#### Stato di realizzazione della Missione 2017

Destinazione della spesa		Stanziamenti	Impegni	% Impegnato
Correnti	(+)	0,00	0,00	
In conto capitale	(+)	0,00	0,00	
Attività finanziarie	(+)	0,00	0,00	
Rimborso prestiti	(+)	0,00	0,00	
Chiusura anticipazioni	(+)	0,00	0,00	
Totale (al lordo FPV) (+)		0,00	0,00	-
FPV per spese correnti (FPV/U) (-)		0,00	-	
FPV per spese in C/cap (FPV/U) (-)		0,00	-	
Programmazione effettiva		0,00	0,00	-



#### Grado di ultimazione della Missione 2017

Destinazione della spesa		Impegni	Pagamenti	% Pagato
Correnti	(+)	0,00	0,00	
In conto capitale	(+)	0,00	0,00	
Attività finanziarie	(+)	0,00	0,00	
Rimborso prestiti	(+)	0,00	0,00	
Chiusura anticipazioni	(+)	0,00	0,00	
Totale (al lordo FPV) (+)		0,00	0,00	-
FPV per spese correnti (FPV/U) (-)		-	-	
FPV per spese in C/cap (FPV/U) (-)		-	-	
Programmazione effettiva		0,00	0,00	-



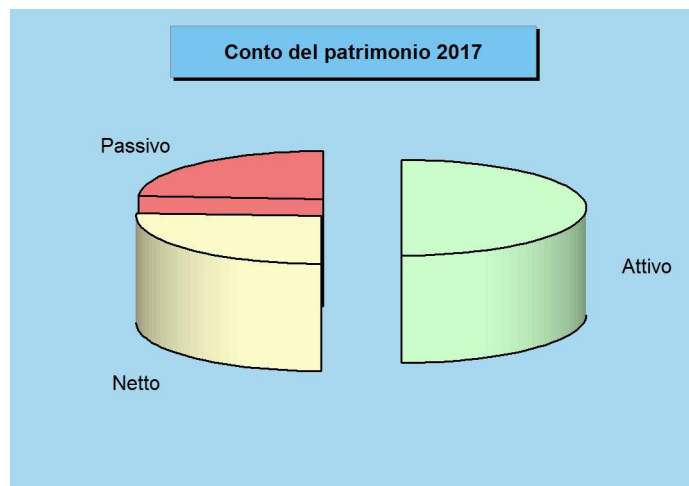


# **RISULTATI ECONOMICI E PATRIMONIALI D'ESERCIZIO**

## CONTO DEL PATRIMONIO


### Attivo, passivo e patrimonio netto

Il C/patrimonio si compone di due sezioni che riportano le voci dell'attivo e del passivo e che determinano, come differenza, la ricchezza netta dell'ente. La prima sezione si sviluppa in senso verticale con una serie di classi che descrivono le voci riclassificate in virtù della capacità dei cespiti di trasformarsi più o meno rapidamente in denaro. L'elenco riporta prima i cespiti immobilizzati e termina con quelli ad elevata liquidità. La sezione del passivo indica, invece, una serie di classi definite con un criterio diverso dal precedente. La differenza è dovuta al fatto che il passivo, inteso in senso lato, comprende anche il patrimonio netto, una voce di sintesi che identifica il saldo tra la parte positiva del patrimonio (attivo) e quella invece negativa (passivo, in senso stretto).



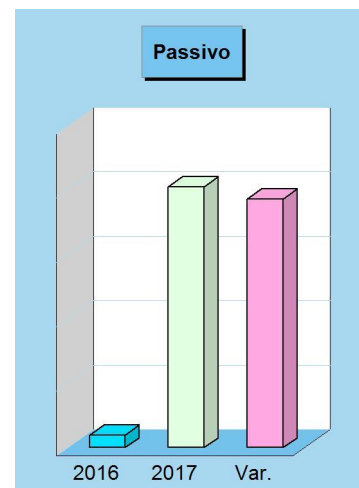
### Attivo e tendenza in atto

Denominazione	2016	2017	Variazione
Crediti verso P.A fondo dotazione (+)	0,00	0,00	0,00
Immobilizzazioni immateriali (+)	181.570,66	156.533,14	-25.037,52
Immobilizzazioni materiali (+)	66.935.956,41	65.657.189,78	-1.278.766,63
Altre immobilizzazioni materiali (+)	0,00	0,00	0,00
Immobilizzazioni finanziarie (+)	6.700.065,80	6.700.065,80	0,00
Rimanenze (+)	0,00	0,00	0,00
Crediti (+)	4.505.578,13	5.318.417,89	812.839,76
Attività finanz.non immobilizzate (+)	0,00	0,00	0,00
Disponibilità liquide (+)	4.849.369,72	6.177.001,16	1.327.631,44
Ratei e risconti attivi (+)	45.355,05	4.051,68	-41.303,37
<b>Totale</b>	<b>83.217.895,77</b>	<b>84.013.259,45</b>	<b>795.363,68</b>



### Passivo e tendenza in atto

Denominazione	2016	2017	Variazione
Fondo di dotazione (+)	36.948.195,81	36.948.195,81	0,00
Riserve (+)	42.327.329,19	4.764.388,73	-37.562.940,46
Risultato economico esercizio (+)	2.033.815,33	1.830.961,13	-202.854,20
<b>Patrimonio netto</b>	<b>81.309.340,33</b>	<b>43.543.545,67</b>	<b>-37.765.794,66</b>
Fondo per rischi ed oneri (+)	0,00	0,00	0,00
Trattamento di fine rapporto (+)	0,00	0,00	0,00
Debiti (+)	1.574.261,56	1.463.313,63	-110.947,93
Ratei e risconti passivi (+)	334.293,88	39.006.400,15	38.672.106,27
<b>Passivo (al netto PN)</b>	<b>1.908.555,44</b>	<b>40.469.713,78</b>	<b>38.561.158,34</b>
<b>Totale</b>	<b>83.217.895,77</b>	<b>84.013.259,45</b>	<b>795.363,68</b>

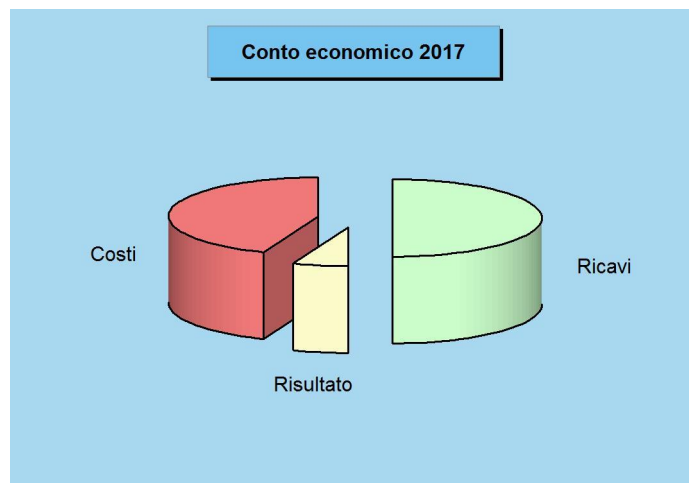


<b>Attivo</b>			<b>Passivo + Patrimonio netto</b>		
<b>Denominazione</b>		<b>2017</b>	<b>Denominazione</b>		<b>2017</b>
Crediti verso P.A. fondo di dotazione	(+)	0,00	Fondo di dotazione	(+)	36.948.195,81
Immobilizzazioni immateriali	(+)	156.533,14	Riserve	(+)	4.764.388,73
Immobilizzazioni materiali	(+)	65.657.189,78	Risultato economico dell'esercizio	(+)	1.830.961,13
Altre immobilizzazioni materiali	(+)	0,00	Patrimonio netto		43.543.545,67
Immobilizzazioni finanziarie	(+)	6.700.065,80	Fondo per rischi ed oneri	(+)	0,00
Rimanenze	(+)	0,00	Trattamento di fine rapporto	(+)	0,00
Crediti	(+)	5.318.417,89	Debiti	(+)	1.463.313,63
Attività finanziarie non immobilizzate	(+)	0,00	Ratei e risconti passivi	(+)	39.006.400,15
Disponibilità liquide	(+)	6.177.001,16	Passivo (al netto PN)		40.469.713,78
Ratei e risconti attivi	(+)	4.051,68			
<b>Totale</b>		<b>84.013.259,45</b>	<b>Totale</b>		<b>84.013.259,45</b>

## CONTO ECONOMICO

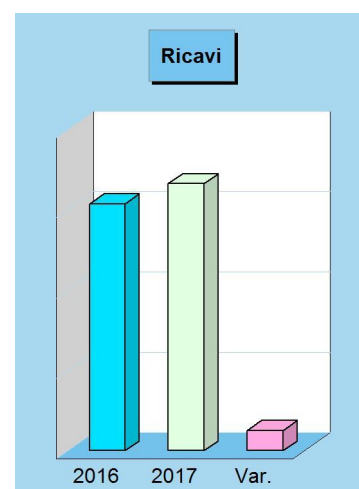
### Ricavi, costi, utile o perdita d'esercizio

Il conto economico è redatto secondo uno schema con le voci classificate in base alla loro natura e con la rilevazione di risultati parziali prima del saldo finale. La rappresentazione dei saldi economici in forma scalare è posta all'interno di un unico prospetto dove i componenti positivi e negativi del reddito assumono segno algebrico opposto (positivo o negativo) permettendo di evidenziare anche i risultati intermedi delle singole componenti. Questo metodo di esposizione, dove il risultato totale è preceduto dal risultato della gestione caratteristica, da quello della gestione finanziaria e dall'esito della gestione straordinaria, accresce la capacità dello schema di fornire al lettore una serie di informazioni che sono utili ma, allo stesso tempo, particolarmente sintetiche.




### Ricavi complessivi e tendenza in atto

Denominazione		2016	2017	Variazione
Ricavi caratteristici	(+)	14.335.828,57	15.467.885,20	1.132.056,63
Gestione caratteristica		14.335.828,57	15.467.885,20	1.132.056,63
Ricavi finanziari	(+)	236.885,31	266.930,76	30.045,45
Rettifiche positive di valore	(+)	0,00	0,00	0,00
Gestione finanziaria e rettifiche		236.885,31	266.930,76	30.045,45
Ricavi straordinari	(+)	779.855,81	876.765,56	96.909,75
Gestione straordinaria		779.855,81	876.765,56	96.909,75
<b>Ricavi complessivi</b>		<b>15.352.569,69</b>	<b>16.611.581,52</b>	<b>1.259.011,83</b>



### Costi complessivi e tendenza in atto

Denominazione		2016	2017	Variazione
Costi caratteristici	(+)	12.940.444,78	14.159.003,43	1.218.558,65
Gestione caratteristica		12.940.444,78	14.159.003,43	1.218.558,65
Costi finanziari	(+)	41.064,34	35.914,45	-5.149,89
Rettifiche negative di valore	(+)	0,00	0,00	0,00
Gestione finanziaria e rettifiche		41.064,34	35.914,45	-5.149,89
Costi straordinari	(+)	196.512,21	437.595,22	241.083,01
Gestione straordinaria		196.512,21	437.595,22	241.083,01
<b>Costi complessivi</b>		<b>13.178.021,33</b>	<b>14.632.513,10</b>	<b>1.454.491,77</b>



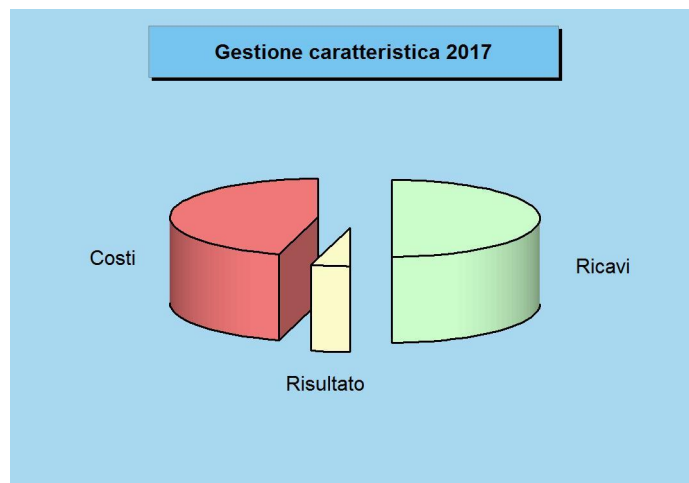
<b>Ricavi</b>			<b>Costi</b>		
<b>Denominazione</b>		<b>2017</b>	<b>Denominazione</b>		<b>2017</b>
Ricavi caratteristici	(+)	15.467.885,20	Costi caratteristici	(+)	14.159.003,43
Gestione caratteristica		15.467.885,20	Gestione caratteristica		14.159.003,43
Ricavi finanziari	(+)	266.930,76	Costi finanziari	(+)	35.914,45
Rettifiche positive di valore	(+)	0,00	Rettifiche negative di valore	(+)	0,00
Gestione finanziaria e rettifiche		266.930,76	Gestione finanziaria e rettifiche		35.914,45
Ricavi straordinari	(+)	876.765,56	Costi straordinari	(+)	437.595,22
Gestione straordinaria		876.765,56	Gestione straordinaria		437.595,22
			Imposte	(+)	148.107,29
Totale ricavi		<b>16.611.581,52</b>	Totale costi		<b>14.780.620,39</b>
Utile esercizio		<b>1.830.961,13</b>	Perdita esercizio		-



## RICAVI E COSTI DELLA GESTIONE CARATTERISTICA


### Gestione caratteristica e risultato d'esercizio

Il risultato della gestione caratteristica è generato dalla differenza tra i ricavi dell'attività tipica messa in atto dall'ente pubblico (la gestione di tipo "caratteristico", per l'appunto) al netto dei costi sostenuti per l'acquisto dei fattori produttivi necessari per erogare i servizi al cittadino ed utente. Si tratta, in prevalenza, degli importi che nella contabilità finanziaria confluiscono nelle entrate (accertamenti) e nelle uscite (impegni e liquidazioni) della parte corrente del bilancio, rettificati però per effetto dell'applicazione del criterio di competenza economica armonizzata. Al pari del conto economico complessivo, anche l'esito della gestione caratteristica termina con un saldo, dato dalla differenza tra ricavi e costi, che può essere positivo (utile) o negativo (perdita).




### Ricavi della gestione caratteristica e tendenza in atto

Denominazione		2016	2017	Variazione
Proventi da tributi	(+)	8.968.192,67	9.387.062,45	418.869,78
Proventi da fondi perequativi	(+)	1.970.681,87	1.979.874,75	9.192,88
Proventi da trasferimenti e contributi	(+)	1.195.392,39	1.053.559,91	-141.832,48
Ricavi vendite e prestazioni e proventi	(+)	1.186.306,23	1.551.897,11	365.590,88
Var. prodotti in lavorazione (+/-)	(+)	0,00	0,00	0,00
Variazione lavori in corso	(+)	0,00	0,00	0,00
Incrementi per lavori interni	(+)	0,00	0,00	0,00
Altri ricavi e proventi diversi	(+)	1.015.255,41	1.495.490,98	480.235,57
<b>Ricavi gestione caratteristica</b>		<b>14.335.828,57</b>	<b>15.467.885,20</b>	<b>1.132.056,63</b>



### Costi della gestione caratteristica e tendenza in atto

Denominazione		2016	2017	Variazione
Materie prime e/o beni consumo	(+)	112.205,11	161.664,52	49.459,41
Prestazioni di servizi	(+)	5.201.849,66	6.006.868,46	805.018,80
Utilizzo beni di terzi	(+)	37.778,63	46.174,27	8.395,64
Trasferimenti e contributi	(+)	2.315.865,01	2.431.843,82	115.978,81
Personale	(+)	3.046.432,01	3.067.694,31	21.262,30
Ammortamenti e svalutazioni	(+)	2.193.479,51	2.159.691,49	-33.788,02
Variazioni materie prime e beni (+/-)	(+)	0,00	0,00	0,00
Accantonamenti per rischi	(+)	0,00	0,00	0,00
Altri accantonamenti	(+)	0,00	0,00	0,00
Oneri diversi di gestione	(+)	32.834,85	285.066,56	252.231,71
<b>Costi gestione caratteristica</b>		<b>12.940.444,78</b>	<b>14.159.003,43</b>	<b>1.218.558,65</b>



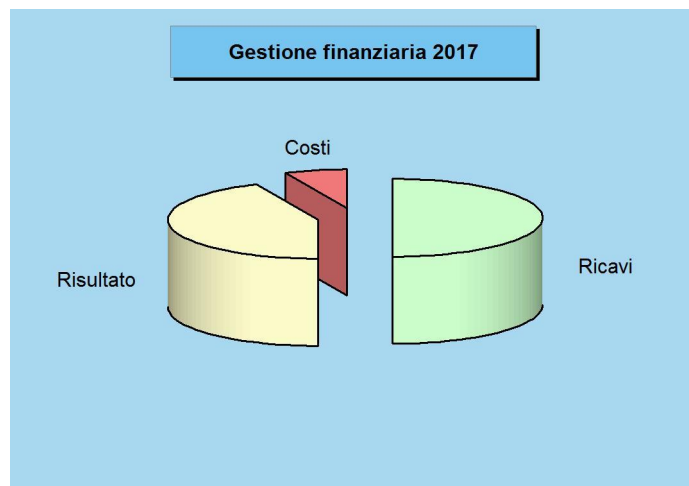
<b>Ricavi</b>		
<b>Denominazione</b>		<b>2017</b>
Proventi da tributi	(+)	9.387.062,45
Proventi da fondi perequativi	(+)	1.979.874,75
Proventi da trasferimenti e contributi	(+)	1.053.559,91
Ricavi vendite e prestazioni e proventi	(+)	1.551.897,11
Var. prodotti in lavorazione (+/-)	(+)	0,00
Variazione lavori in corso	(+)	0,00
Incrementi per lavori interni	(+)	0,00
Altri ricavi e proventi diversi	(+)	1.495.490,98
		<b>Totale ricavi 15.467.885,20</b>
		<b>Utile esercizio 1.308.881,77</b>

<b>Costi</b>		
<b>Denominazione</b>		<b>2017</b>
Materie prime e/o beni consumo	(+)	161.664,52
Prestazioni di servizi	(+)	6.006.868,46
Utilizzo beni di terzi	(+)	46.174,27
Trasferimenti e contributi	(+)	2.431.843,82
Personale	(+)	3.067.694,31
Ammortamenti e svalutazioni	(+)	2.159.691,49
Variazioni materie prime e beni (+/-)	(+)	0,00
Accantonamenti per rischi	(+)	0,00
Altri accantonamenti	(+)	0,00
Oneri diversi di gestione	(+)	285.066,56
		<b>Totale costi 14.159.003,43</b>
		<b>Perdita esercizio -</b>

## RICAVI E COSTI DELLA GESTIONE FINANZIARIA


### Attività finanziaria e gestione delle partecipazioni

L'attività dell'ente pubblico è messa in atto utilizzando risorse proprie o derivate. Solo in casi particolari è possibile accedere a finanziamenti esterni che, per la loro natura, sono onerosi e incidono in modo significativo sugli equilibri del bilancio finanziario corrente ma anche sul corrispondente C/economico. Il ricorso al mercato del credito, infatti, produce la formazione di oneri finanziari che non sempre sono compensati dalla realizzazione di ricavi della stessa natura. Questi ultimi sono di solito costituiti dagli interessi accreditati per effetto dell'utilizzo delle momentanee eccedenze di cassa prodotte dalle disponibilità liquide oppure, ed è questo un ambito di applicazione più interessante, dall'eventuale accredito di utili o dividendi da partecipazioni.




### Ricavi della gestione finanziaria e tendenza in atto

Denominazione		2016	2017	Variazione
Partecipazioni in controllate (+)		0,00	0,00	0,00
Partecipazioni in partecipate (+)		233.725,53	265.597,19	31.871,66
Partecipazioni in altri soggetti (+)		0,00	0,00	0,00
Proventi da partecipazioni		233.725,53	265.597,19	31.871,66
Altri proventi finanziari (+)		3.159,78	1.333,57	-1.826,21
Proventi finanziari		236.885,31	266.930,76	30.045,45
Rivalutazioni (+)		0,00	0,00	0,00
Rettifiche positive di valore		0,00	0,00	0,00
Ricavi finanziari e rettifiche di valore		236.885,31	266.930,76	30.045,45



### Costi della gestione finanziaria e tendenza in atto

Denominazione		2016	2017	Variazione
Interessi passivi (+)		41.064,34	35.914,45	-5.149,89
Altri oneri finanziari (+)		0,00	0,00	0,00
Interessi ed altri oneri finanziari		41.064,34	35.914,45	-5.149,89
Svalutazioni (+)		0,00	0,00	0,00
Rettifiche negative di valore		0,00	0,00	0,00
Costi finanziari e rettifiche valore		41.064,34	35.914,45	-5.149,89

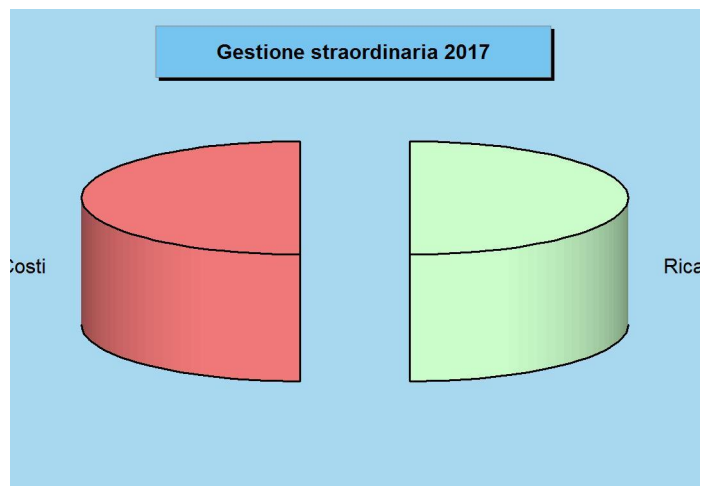




## RICAVI E COSTI DELLA GESTIONE STRAORDINARIA


### Effetti sul risultato di operazioni non ripetitive

La gestione straordinaria è costituita da quei ricavi e costi che appartengono al conto economico dell'esercizio ma che, per la natura stessa dei movimenti di cui sono la manifestazione economica, non possono essere confusi con i risultati della gestione caratteristica, partecipativa o finanziaria. Mentre questi ultimi fenomeni generano degli utili o delle perdite che sono comunque riconducibili, in modo diretto o indiretto, all'attività volta ad erogare i servizi al cittadino, i costi e ricavi di natura straordinaria producono invece un risultato prettamente occasionale, in quanto formato da movimenti che, con ogni probabilità, non si ripeteranno negli esercizi futuri. Si tratta, lo dice la denominazione stessa dell'aggregato, di operazioni straordinarie e non ripetitive



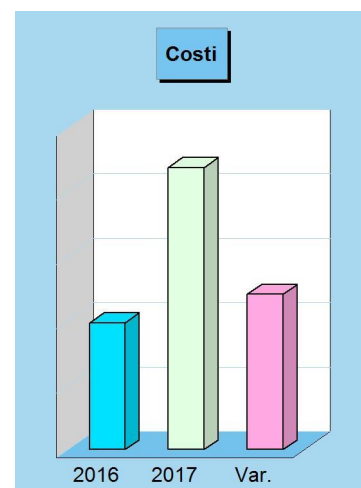
### Ricavi della gestione straordinaria e tendenza in atto

Denominazione	2016	2017	Variazione
Proventi da permessi di costruire (+)	0,00	0,00	0,00
Proventi da trasferimenti C/capitale (+)	78.191,19	79.450,39	1.259,20
Sopravvenienze attive e ins. passive (+)	405.427,45	400.488,96	-4.938,49
Plusvalenze patrimoniali (+)	227.923,47	153.349,11	-74.574,36
Altri proventi straordinari (+)	68.313,70	243.477,10	175.163,40
Proventi straordinari	779.855,81	876.765,56	96.909,75
Ricavi gestione straordinaria	779.855,81	876.765,56	96.909,75



### Costi della gestione straordinaria e tendenza in atto

Denominazione	2016	2017	Variazione
Trasferimenti in conto capitale (+)	19.078,42	0,00	-19.078,42
Sopravvenienze passive e ins. attive (+)	177.433,79	437.595,22	260.161,43
Minusvalenze patrimoniali (+)	0,00	0,00	0,00
Altri oneri straordinari (+)	0,00	0,00	0,00
Oneri straordinari	196.512,21	437.595,22	241.083,01
Costi gestione straordinaria	196.512,21	437.595,22	241.083,01







## VERIFICA EQUILIBRI

EQUILIBRIO ECONOMICO-FINANZIARIO			COMPETENZA (ACCERTAMENTI E IMPEGNI IMPUTATI ALL'ESERCIZIO)
Fondo di cassa all'inizio dell'esercizio		4.849.369,72	
A) Fondo pluriennale vincolato per spese correnti iscritto in entrata	(+)		641.468,69
AA) Recupero disavanzo di amministrazione esercizio precedente	(-)		0,00
B) Entrate Titoli 1.00 - 2.00 - 3.00 <i>di cui per estinzione anticipata di prestiti</i>	(+)		14.141.928,63 0,00
C) Entrate Titolo 4.02.06 - Contributi agli investimenti direttamente destinati al rimborso dei prestiti da amministrazioni pubbliche	(+)		0,00
D) Spese Titolo 1.00 - Spese correnti	(-)		12.683.910,97
DD) Fondo pluriennale vincolato di parte corrente (di spesa)	(-)		569.453,84
E) Spese Titolo 2.04 - Altri trasferimenti in conto capitale	(-)		0,00
F) Spese Titolo 4.00 - Quote di capitale amm.to dei mutui e prestiti obbligazionari <i>di cui per estinzione anticipata di prestiti</i> <i>di cui Fondo anticipazioni di liquidità (DL 35/2013 e successive modifiche e rifinanziamenti)</i>	(-)		113.617,11 0,00 0,00
<b>G) Somma finale (G=A-AA+B+C-D-DD-E-F)</b>			<b>1.416.415,40</b>
<b>ALTRE POSTE DIFFERENZIALI, PER ECCEZIONI PREVISTE DA NORME DI LEGGE E DAI PRINCIPI CONTABILI, CHE HANNO EFFETTO SULL'EQUILIBRIO EX ARTICOLO 162, COMMA 6, DEL TESTO UNICO DELLE LEGGI SULL'ORDINAMENTO DEGLI ENTI LOCALI</b>			
H) Utilizzo avanzo di amministrazione per spese correnti <i>di cui per estinzione anticipata di prestiti</i>	(+)		23.000,00 0,00
I) Entrate di parte capitale destinate a spese correnti in base a specifiche disposizioni di legge o dei principi contabili <i>di cui per estinzione anticipata di prestiti</i>	(+)		0,00 0,00
L) Entrate di parte corrente destinate a spese di investimento in base a specifiche disposizioni di legge o dei principi contabili	(-)		0,00
M) Entrate da accensione di prestiti destinate a estinzione anticipata dei prestiti	(+)		0,00
<b>EQUILIBRIO DI PARTE CORRENTE</b>			
<b>O = G+H+I-L+M</b>			<b>1.439.415,40</b>



## VERIFICA EQUILIBRI

EQUILIBRIO ECONOMICO-FINANZIARIO		COMPETENZA (ACCERTAMENTI E IMPEGNI IMPUTATI ALL'ESERCIZIO)
P) Utilizzo avanzo di amministrazione per spese di investimento	(+)	493.609,78
Q) Fondo pluriennale vincolato per spese in conto capitale iscritto in entrata	(+)	1.741.680,21
R) Entrate titoli 4.00-5.00-6.00	(+)	1.144.514,41
C) Entrate Titolo 4.02.06 - Contributi agli investimenti direttamente destinati al rimborso dei prestiti da amministrazioni pubbliche	(-)	0,00
I) Entrate di parte capitale destinate a spese correnti in base a specifiche disposizioni di legge o dei principi contabili	(-)	0,00
S1) Entrate Titolo 5.02 per Riscossione crediti di breve termine	(-)	0,00
S2) Entrate Titolo 5.03 per Riscossione crediti di medio-lungo termine	(-)	0,00
T) Entrate Titolo 5.04 relative a Altre entrate per riduzione di attivita' finanziarie	(-)	0,00
L) Entrate di parte corrente destinate a spese di investimento in base a specifiche disposizioni di legge o dei principi contabili	(+)	0,00
M) Entrate da accensione di prestiti destinate a estinzione anticipata dei prestiti	(-)	0,00
U) Spese Titolo 2.00 - Spese in conto capitale	(-)	717.435,28
UU) Fondo pluriennale vincolato in c/capitale (di spesa)	(-)	2.650.972,98
V) Spese Titolo 3.01 per Acquisizioni di attività finanziarie	(-)	0,00
E) Spese Titolo 2.04 - Altri trasferimenti in conto capitale	(+)	0,00
<b>EQUILIBRIO DI PARTE CAPITALE</b>		
<b>Z = P+Q+R-C-I-S1-S2-T+L-M-U-UU-V+E</b>		<b>11.396,14</b>





## VERIFICA EQUILIBRI

EQUILIBRIO ECONOMICO-FINANZIARIO			COMPETENZA (ACCERTAMENTI E IMPEGNI IMPUTATI ALL'ESERCIZIO)
S1) Entrate Titolo 5.02 per Riscossioni crediti di breve termine	(+)		0,00
S2) Entrate Titolo 5.03 per Riscossioni crediti di medio-lungo termine	(+)		0,00
T) Entrate Titolo 5.04 relative a Altre entrate per riduzioni di attivita' finanziarie	(+)		0,00
X1) Spese Titolo 3.02 per Concessione crediti di breve termine	(-)		0,00
X2) Spese Titolo 3.03 per Concessione crediti di medio-lungo termine	(-)		0,00
Y) Spese Titolo 3.04 per Altre spese per incremento di attivita' finanziarie	(-)		0,00
<b>EQUILIBRIO FINALE</b>			
		<b>W = O+Z+S1+S2+T-X1-X2-Y</b>	<b>1.450.811,54</b>
<b>Saldo corrente ai fini della copertura degli investimenti pluriennali:</b>			
Equilibrio di parte corrente (O)			1.439.415,40
Utilizzo risultato di amministrazione per il finanziamento di spese correnti (H)	(-)		23.000,00
Entrate non ricorrenti che non hanno dato copertura a impegni	(-)		0,00
<b>Equilibrio di parte corrente ai fini della copertura degli investimenti pluriennali.</b>			<b>1.416.415,40</b>



## CONTO ECONOMICO

	CONTO ECONOMICO	2017	2016
	<b>A) COMPONENTI POSITIVI DELLA GESTIONE</b>		
1	Proventi da tributi	9.387.062,45	8.968.192,67
2	Proventi da fondi perequativi	1.979.874,75	1.970.681,87
3	Proventi da trasferimenti e contributi	1.053.559,91	1.195.392,39
a	<i>Proventi da trasferimenti correnti</i>	659.028,18	933.621,17
b	<i>Quota annuale di contributi agli investimenti</i>	0,00	0,00
c	<i>Contributi agli investimenti</i>	394.531,73	261.771,22
4	Ricavi delle vendite e prestazioni e proventi da servizi pubblici	1.551.897,11	1.186.306,23
a	<i>Proventi derivanti dalla gestione dei beni</i>	416.044,60	160.424,15
b	<i>Ricavi della vendita di beni</i>	0,00	0,00
c	<i>Ricavi e proventi dalla prestazione di servizi</i>	1.135.852,51	1.025.882,08
5	Variazioni nelle rimanenze di prodotti in corso di lavorazione, etc (+/-)	0,00	0,00
6	Variazione dei lavori in corso su ordinazione	0,00	0,00
7	Incrementi di immobilizzazioni per lavori interni	0,00	0,00
8	Altri ricavi e proventi diversi	1.495.490,98	1.015.255,41
	<b>TOTALE COMPONENTI POSITIVI DELLA GESTIONE (A)</b>	<b>15.467.885,20</b>	<b>14.335.828,57</b>
	<b>B) COMPONENTI NEGATIVI DELLA GESTIONE</b>		
9	Acquisto di materie prime e/o beni di consumo	161.664,52	112.205,11
10	Prestazioni di servizi	6.006.868,46	5.201.849,66
11	Utilizzo beni di terzi	46.174,27	37.778,63
12	Trasferimenti e contributi	2.431.843,82	2.315.865,01
a	<i>Trasferimenti correnti</i>	2.294.934,29	2.274.532,22
b	<i>Contributi agli investimenti ad Amministrazioni pubb.</i>	60.198,57	21.974,60
c	<i>Contributi agli investimenti ad altri soggetti</i>	76.710,96	19.358,19
13	Personale	3.067.694,31	3.046.432,01
14	Ammortamenti e svalutazioni	2.159.691,49	2.193.479,51
a	<i>Ammortamenti di immobilizzazioni Immateriali</i>	108.707,17	104.136,81
b	<i>Ammortamenti di immobilizzazioni materiali</i>	2.050.984,32	2.089.342,70
c	<i>Altre svalutazioni delle immobilizzazioni</i>	0,00	0,00
d	<i>Svalutazione dei crediti</i>	0,00	0,00
15	Variazioni nelle rimanenze di materie prime e/o beni di consumo (+/-)	0,00	0,00
16	Accantonamenti per rischi	0,00	0,00
17	Altri accantonamenti	0,00	0,00
18	Oneri diversi di gestione	285.066,56	32.834,85
	<b>TOTALE COMPONENTI NEGATIVI DELLA GESTIONE (B)</b>	<b>14.159.003,43</b>	<b>12.940.444,78</b>
	<b>DIFFERENZA TRA COMP. POSITIVI E NEGATIVI DELLA GESTIONE (A-B)</b>	<b>1.308.881,77</b>	<b>1.395.383,79</b>
	<b>C) PROVENTI ED ONERI FINANZIARI</b>		
	<i>Proventi finanziari</i>		
19	Proventi da partecipazioni	265.597,19	233.725,53
a	<i>da società controllate</i>	0,00	0,00
b	<i>da società partecipate</i>	265.597,19	233.725,53
c	<i>da altri soggetti</i>	0,00	0,00
20	Altri proventi finanziari	1.333,57	3.159,78
	<b>Totale proventi finanziari</b>	<b>266.930,76</b>	<b>236.885,31</b>
	<i>Oneri finanziari</i>		
21	Interessi ed altri oneri finanziari	35.914,45	41.064,34
a	<i>Interessi passivi</i>	35.914,45	41.064,34
b	<i>Altri oneri finanziari</i>	0,00	0,00
	<b>Totale oneri finanziari</b>	<b>35.914,45</b>	<b>41.064,34</b>
	<b>TOTALE PROVENTI E ONERI FINANZIARI (C)</b>	<b>231.016,31</b>	<b>195.820,97</b>
	<b>D) RETTIFICHE DI VALORE ATTIVITA' FINANZIARIE</b>		
22	Rivalutazioni	0,00	0,00
23	Svalutazioni	0,00	0,00
	<b>TOTALE RETTIFICHE (D)</b>	<b>0,00</b>	<b>0,00</b>
	<b>E) PROVENTI ED ONERI STRAORDINARI</b>		
24	Proventi straordinari	876.765,56	779.855,81
a	<i>Proventi da permessi di costruire</i>	0,00	0,00
b	<i>Proventi da trasferimenti in conto capitale</i>	79.450,39	78.191,19



## CONTO ECONOMICO

	CONTO ECONOMICO	2017	2016
c	<i>Sopravvenienze attive e insussistenze del passivo</i>	400.488,96	405.427,45
d	<i>Plusvalenze patrimoniali</i>	153.349,11	227.923,47
e	<i>Altri proventi straordinari</i>	243.477,10	68.313,70
	<b>Totale proventi straordinari</b>	<b>876.765,56</b>	<b>779.855,81</b>
25	Oneri straordinari	437.595,22	196.512,21
a	<i>Trasferimenti in conto capitale</i>	0,00	19.078,42
b	<i>Sopravvenienze passive e insussistenze dell'attivo</i>	437.595,22	177.433,79
c	<i>Minusvalenze patrimoniali</i>	0,00	0,00
d	<i>Altri oneri straordinari</i>	0,00	0,00
	<b>Totale oneri straordinari</b>	<b>437.595,22</b>	<b>196.512,21</b>
	<b>TOTALE PROVENTI ED ONERI STRAORDINARI (E)</b>	<b>439.170,34</b>	<b>583.343,60</b>
	<b>RISULTATO PRIMA DELLE IMPOSTE (A-B+C+D+E)</b>	<b>1.979.068,42</b>	<b>2.174.548,36</b>
26	Imposte (*)	148.107,29	140.733,03
	<b>RISULTATO DELL'ESERCIZIO</b>	<b>1.830.961,13</b>	<b>2.033.815,33</b>

**PROSPETTO DI COPERTURA DEI SERVIZI A DOMANDA INDIVIDUALE previsioni 2017**

(I VALORI SONO ESPRESSI IN EURO)

SERVIZIO	SPESE				ENTRATE	copertura %
	PERSONALE	BENI E SERVIZI	AMMORT AMENTI	TOTALE		
ASILI NIDO	560.700,95	184.110,49	-	744.811,43	285.039,78	<b>38,27</b>
REFEZIONE SCOLASTICA	42.977,48	619.926,15	-	662.903,63	574.608,70	<b>86,68</b>
TOTALI	603.678,43	804.036,64	-	1.407.715,07	859.648,48	<b>61,07</b>



## CONTO DEL BILANCIO - GESTIONE DELLE SPESE

MISSIONE, PROGRAMMA, TITOLO	DENOMINAZIONE	RESIDUI PASSIVI AL 01/01/2017 (RS)		PAGAMENTI IN C/RESIDUI (PR)		RIACCERTAMENTO RESIDUI (R)		RESIDUI PASSIVI DA ESERCIZI PRECEDENTI (EP=RS-PR+R)			
		PREVISIONI DEFINITIVE DI COMPETENZA (CP)		PAGAMENTI IN C/COMPETENZA (PC)		IMPEGNI (I)		RESIDUI PASSIVI DA ESERCIZIO DI COMPETENZA (EC=I-PC)			
		PREVISIONI DEFINITIVE DI CASSA (CS)		TOTALE PAGAMENTI (TP=PR+PC)		FONDO PLURIENNALE VINCOLATO (FPV)		ECONOMIE DI COMPETENZA (ECP=CP-I-FPV)		TOTALE RESIDUI PASSIVI DA RIPORTARE (TR=EP+EC)	
<i>Disavanzo di Amministrazione</i>		CP	0,00								
<b>MISSIONE 01 Servizi istituzionali, generali e di gestione</b>											
<b>0101</b>	<b>Programma 01</b>	<b>Organi istituzionali</b>									
<b>Titolo 1</b>	<b>Spese correnti</b>	RS	5.047,90	PR	3.450,81	R	-1.039,25		EP	557,84	
		CP	149.648,80	PC	134.413,21	I	146.129,17	ECP	3.519,63	EC	11.715,96
		CS	154.696,70	TP	137.864,02	FPV	0,00			TR	12.273,80
<b>Titolo 2</b>	<b>Spese in conto capitale</b>	RS	0,00	PR	0,00	R	0,00		EP	0,00	
		CP	0,00	PC	0,00	I	0,00	ECP	0,00	EC	0,00
		CS	0,00	TP	0,00	FPV	0,00			TR	0,00
<b>Totale Programma</b>	<b>01 Organi istituzionali</b>	RS	<b>5.047,90</b>	PR	<b>3.450,81</b>	R	<b>-1.039,25</b>		EP	<b>557,84</b>	
		CP	<b>149.648,80</b>	PC	<b>134.413,21</b>	I	<b>146.129,17</b>	ECP	<b>3.519,63</b>	EC	<b>11.715,96</b>
		CS	<b>154.696,70</b>	TP	<b>137.864,02</b>	FPV	<b>0,00</b>			TR	<b>12.273,80</b>
<b>0102</b>	<b>Programma 02</b>	<b>Segreteria generale</b>									
<b>Titolo 1</b>	<b>Spese correnti</b>	RS	13.020,46	PR	12.907,62	R	-112,84		EP	0,00	
		CP	154.432,85	PC	90.022,03	I	145.180,37	ECP	9.252,48	EC	55.158,34
		CS	166.671,67	TP	102.929,65	FPV	0,00			TR	55.158,34
<b>Titolo 2</b>	<b>Spese in conto capitale</b>	RS	0,00	PR	0,00	R	0,00		EP	0,00	
		CP	0,00	PC	0,00	I	0,00	ECP	0,00	EC	0,00
		CS	0,00	TP	0,00	FPV	0,00			TR	0,00
<b>Totale Programma</b>	<b>02 Segreteria generale</b>	RS	<b>13.020,46</b>	PR	<b>12.907,62</b>	R	<b>-112,84</b>		EP	<b>0,00</b>	
		CP	<b>154.432,85</b>	PC	<b>90.022,03</b>	I	<b>145.180,37</b>	ECP	<b>9.252,48</b>	EC	<b>55.158,34</b>
		CS	<b>166.671,67</b>	TP	<b>102.929,65</b>	FPV	<b>0,00</b>			TR	<b>55.158,34</b>



## CONTO DEL BILANCIO - GESTIONE DELLE SPESE

MISSIONE, PROGRAMMA, TITOLO	DENOMINAZIONE	RESIDUI PASSIVI AL 01/01/2017 (RS)		PAGAMENTI IN C/RESIDUI (PR)		RIACCERTAMENTO RESIDUI (R)		RESIDUI PASSIVI DA ESERCIZI PRECEDENTI (EP=RS-PR+R)			
		PREVISIONI DEFINITIVE DI COMPETENZA (CP)		PAGAMENTI IN C/COMPETENZA (PC)		IMPEGNI (I)		ECONOMIE DI COMPETENZA (ECP=CP-I-FPV)		RESIDUI PASSIVI DA ESERCIZIO DI COMPETENZA (EC=I-PC)	
		PREVISIONI DEFINITIVE DI CASSA (CS)		TOTALE PAGAMENTI (TP=PR+PC)		FONDO PLURIENNALE VINCOLATO (FPV)				TOTALE RESIDUI PASSIVI DA RIPORTARE (TR=EP+EC)	
<b>0103</b>	<b>Programma 03</b>	<b>Gestione economica, finanziaria, programmazione e provveditorato</b>									
<b>Titolo 1</b>	<b>Spese correnti</b>	RS	44.034,92	PR	32.288,69	R	-11.406,59		EP	339,64	
		CP	376.868,82	PC	306.226,66	I	353.122,86	ECP	23.745,96	EC	46.896,20
		CS	418.853,74	TP	338.515,35	FPV	0,00			TR	47.235,84
<b>Titolo 2</b>	<b>Spese in conto capitale</b>	RS	0,00	PR	0,00	R	0,00		EP	0,00	
		CP	0,00	PC	0,00	I	0,00	ECP	0,00	EC	0,00
		CS	0,00	TP	0,00	FPV	0,00			TR	0,00
<b>Titolo 3</b>	<b>Spese per incremento attività finanziarie</b>	RS	0,00	PR	0,00	R	0,00		EP	0,00	
		CP	0,00	PC	0,00	I	0,00	ECP	0,00	EC	0,00
		CS	0,00	TP	0,00	FPV	0,00			TR	0,00
<b>Totale Programma</b>	<b>03</b>	<b>Gestione economica, finanziaria, programmazione e provveditorato</b>									
		RS	<b>44.034,92</b>	PR	<b>32.288,69</b>	R	<b>-11.406,59</b>		EP	<b>339,64</b>	
		CP	<b>376.868,82</b>	PC	<b>306.226,66</b>	I	<b>353.122,86</b>	ECP	<b>23.745,96</b>	EC	<b>46.896,20</b>
		CS	<b>418.853,74</b>	TP	<b>338.515,35</b>	FPV	<b>0,00</b>			TR	<b>47.235,84</b>
<b>0104</b>	<b>Programma 04</b>	<b>Gestione delle entrate tributarie e servizi fiscali</b>									
<b>Titolo 1</b>	<b>Spese correnti</b>	RS	359.524,40	PR	238.337,22	R	-1.752,50		EP	119.434,68	
		CP	595.690,01	PC	353.217,68	I	508.890,18	ECP	86.799,83	EC	155.672,50
		CS	949.211,36	TP	591.554,90	FPV	0,00			TR	275.107,18
<b>Titolo 2</b>	<b>Spese in conto capitale</b>	RS	0,00	PR	0,00	R	0,00		EP	0,00	
		CP	0,00	PC	0,00	I	0,00	ECP	0,00	EC	0,00
		CS	0,00	TP	0,00	FPV	0,00			TR	0,00
<b>Totale Programma</b>	<b>04</b>	<b>Gestione delle entrate tributarie e servizi fiscali</b>									
		RS	<b>359.524,40</b>	PR	<b>238.337,22</b>	R	<b>-1.752,50</b>		EP	<b>119.434,68</b>	
		CP	<b>595.690,01</b>	PC	<b>353.217,68</b>	I	<b>508.890,18</b>	ECP	<b>86.799,83</b>	EC	<b>155.672,50</b>
		CS	<b>949.211,36</b>	TP	<b>591.554,90</b>	FPV	<b>0,00</b>			TR	<b>275.107,18</b>



## CONTO DEL BILANCIO - GESTIONE DELLE SPESE

MISSIONE, PROGRAMMA, TITOLO	DENOMINAZIONE	RESIDUI PASSIVI AL 01/01/2017 (RS)		PAGAMENTI IN C/RESIDUI (PR)		RIACCERTAMENTO RESIDUI (R)		RESIDUI PASSIVI DA ESERCIZI PRECEDENTI (EP=RS-PR+R)			
		PREVISIONI DEFINITIVE DI COMPETENZA (CP)		PAGAMENTI IN C/COMPETENZA (PC)		IMPEGNI (I)		RESIDUI PASSIVI DA ESERCIZIO DI COMPETENZA (EC=I-PC)			
		PREVISIONI DEFINITIVE DI CASSA (CS)		TOTALE PAGAMENTI (TP=PR+PC)		FONDO PLURIENNALE VINCOLATO (FPV)		ECONOMIE DI COMPETENZA (ECP=CP-I-FPV)		TOTALE RESIDUI PASSIVI DA RIPORTARE (TR=EP+EC)	
<b>0105</b>	<b>Programma 05</b>	<b>Gestione dei beni demaniali e patrimoniali</b>									
<b>Titolo 1</b>	<b>Spese correnti</b>	RS	34.783,01	PR	34.752,81	R	-30,20		EP	0,00	
		CP	184.329,00	PC	136.807,03	I	171.524,94	ECP	4.770,36	EC	34.717,91
		CS	219.112,01	TP	171.559,84	FPV	8.033,70			TR	34.717,91
<b>Titolo 2</b>	<b>Spese in conto capitale</b>	RS	62.921,33	PR	62.921,33	R	0,00		EP	0,00	
		CP	187.003,87	PC	22.628,34	I	51.056,91	ECP	24,76	EC	28.428,57
		CS	244.629,36	TP	85.549,67	FPV	135.922,20			TR	28.428,57
<b>Totale Programma</b>	<b>05 Gestione dei beni demaniali e patrimoniali</b>	RS	<b>97.704,34</b>	PR	<b>97.674,14</b>	R	<b>-30,20</b>		EP	<b>0,00</b>	
		CP	<b>371.332,87</b>	PC	<b>159.435,37</b>	I	<b>222.581,85</b>	ECP	<b>4.795,12</b>	EC	<b>63.146,48</b>
		CS	<b>463.741,37</b>	TP	<b>257.109,51</b>	FPV	<b>143.955,90</b>			TR	<b>63.146,48</b>
<b>0106</b>	<b>Programma 06</b>	<b>Ufficio tecnico</b>									
<b>Titolo 1</b>	<b>Spese correnti</b>	RS	14.375,44	PR	6.897,18	R	-3.298,05		EP	4.180,21	
		CP	634.845,53	PC	510.659,06	I	551.062,21	ECP	19.564,98	EC	40.403,15
		CS	609.578,52	TP	517.556,24	FPV	64.218,34			TR	44.583,36
<b>Titolo 2</b>	<b>Spese in conto capitale</b>	RS	25.034,34	PR	19.584,45	R	-21,96		EP	5.427,93	
		CP	110.050,40	PC	20.439,48	I	66.426,41	ECP	10.437,17	EC	45.986,93
		CS	126.139,62	TP	40.023,93	FPV	33.186,82			TR	51.414,86
<b>Totale Programma</b>	<b>06 Ufficio tecnico</b>	RS	<b>39.409,78</b>	PR	<b>26.481,63</b>	R	<b>-3.320,01</b>		EP	<b>9.608,14</b>	
		CP	<b>744.895,93</b>	PC	<b>531.098,54</b>	I	<b>617.488,62</b>	ECP	<b>30.002,15</b>	EC	<b>86.390,08</b>
		CS	<b>735.718,14</b>	TP	<b>557.580,17</b>	FPV	<b>97.405,16</b>			TR	<b>95.998,22</b>
<b>0107</b>	<b>Programma 07</b>	<b>Elezioni e consultazioni popolari - Anagrafe e stato civile</b>									
<b>Titolo 1</b>	<b>Spese correnti</b>	RS	30.809,63	PR	24.901,48	R	-5.908,15		EP	0,00	
		CP	194.024,60	PC	190.373,99	I	191.341,42	ECP	2.683,18	EC	967,43
		CS	224.834,23	TP	215.275,47	FPV	0,00			TR	967,43



## CONTO DEL BILANCIO - GESTIONE DELLE SPESE

MISSIONE, PROGRAMMA, TITOLO	DENOMINAZIONE	RESIDUI PASSIVI AL 01/01/2017 (RS)		PAGAMENTI IN C/RESIDUI (PR)		RIACCERTAMENTO RESIDUI (R)		RESIDUI PASSIVI DA ESERCIZI PRECEDENTI (EP=RS-PR+R)			
		PREVISIONI DEFINITIVE DI COMPETENZA (CP)		PAGAMENTI IN C/COMPETENZA (PC)		IMPEGNI (I)		ECONOMIE DI COMPETENZA (ECP=CP-I-FPV)		RESIDUI PASSIVI DA ESERCIZIO DI COMPETENZA (EC=I-PC)	
		PREVISIONI DEFINITIVE DI CASSA (CS)		TOTALE PAGAMENTI (TP=PR+PC)		FONDO PLURIENNALE VINCOLATO (FPV)				TOTALE RESIDUI PASSIVI DA RIPORTARE (TR=EP+EC)	
<b>Titolo 2</b>	<b>Spese in conto capitale</b>	RS	0,00	PR	0,00	R	0,00			EP	0,00
		CP	0,00	PC	0,00	I	0,00	ECP	0,00	EC	0,00
		CS	0,00	TP	0,00	FPV	0,00			TR	0,00
<b>Totale Programma 07</b>	<b>Elezioni e consultazioni popolari - Anagrafe e stato civile</b>	RS	<b>30.809,63</b>	PR	<b>24.901,48</b>	R	<b>-5.908,15</b>			EP	<b>0,00</b>
		CP	<b>194.024,60</b>	PC	<b>190.373,99</b>	I	<b>191.341,42</b>	ECP	<b>2.683,18</b>	EC	<b>967,43</b>
		CS	<b>224.834,23</b>	TP	<b>215.275,47</b>	FPV	<b>0,00</b>			TR	<b>967,43</b>
<b>0108 Programma 08</b>	<b>Statistica e sistemi informativi</b>										
<b>Titolo 1</b>	<b>Spese correnti</b>	RS	2.650,00	PR	0,00	R	-2.650,00			EP	0,00
		CP	0,00	PC	0,00	I	0,00	ECP	0,00	EC	0,00
		CS	2.650,00	TP	0,00	FPV	0,00			TR	0,00
<b>Titolo 2</b>	<b>Spese in conto capitale</b>	RS	0,00	PR	0,00	R	0,00			EP	0,00
		CP	0,00	PC	0,00	I	0,00	ECP	0,00	EC	0,00
		CS	0,00	TP	0,00	FPV	0,00			TR	0,00
<b>Totale Programma 08</b>	<b>Statistica e sistemi informativi</b>	RS	<b>2.650,00</b>	PR	<b>0,00</b>	R	<b>-2.650,00</b>			EP	<b>0,00</b>
		CP	<b>0,00</b>	PC	<b>0,00</b>	I	<b>0,00</b>	ECP	<b>0,00</b>	EC	<b>0,00</b>
		CS	<b>2.650,00</b>	TP	<b>0,00</b>	FPV	<b>0,00</b>			TR	<b>0,00</b>
<b>0109 Programma 09</b>	<b>Assistenza tecnico-amministrativa agli enti locali</b>										
<b>Titolo 1</b>	<b>Spese correnti</b>	RS	0,00	PR	0,00	R	0,00			EP	0,00
		CP	0,00	PC	0,00	I	0,00	ECP	0,00	EC	0,00
		CS	0,00	TP	0,00	FPV	0,00			TR	0,00
<b>Titolo 2</b>	<b>Spese in conto capitale</b>	RS	0,00	PR	0,00	R	0,00			EP	0,00
		CP	0,00	PC	0,00	I	0,00	ECP	0,00	EC	0,00
		CS	0,00	TP	0,00	FPV	0,00			TR	0,00





## CONTO DEL BILANCIO - GESTIONE DELLE SPESE

MISSIONE, PROGRAMMA, TITOLO	DENOMINAZIONE	RESIDUI PASSIVI AL 01/01/2017 (RS)		PAGAMENTI IN C/RESIDUI (PR)		RIACCERTAMENTO RESIDUI (R)		RESIDUI PASSIVI DA ESERCIZI PRECEDENTI (EP=RS-PR+R)			
		PREVISIONI DEFINITIVE DI COMPETENZA (CP)		PAGAMENTI IN C/COMPETENZA (PC)		IMPEGNI (I)		ECONOMIE DI COMPETENZA (ECP=CP-I-FPV)		RESIDUI PASSIVI DA ESERCIZIO DI COMPETENZA (EC=I-PC)	
		PREVISIONI DEFINITIVE DI CASSA (CS)		TOTALE PAGAMENTI (TP=PR+PC)		FONDO PLURIENNALE VINCOLATO (FPV)				TOTALE RESIDUI PASSIVI DA RIPORTARE (TR=EP+EC)	
<b>Totale Programma</b>	<b>09 Assistenza tecnico-amministrativa agli enti locali</b>	<b>RS</b>	<b>0,00</b>	<b>PR</b>	<b>0,00</b>	<b>R</b>	<b>0,00</b>	<b>ECP</b>	<b>0,00</b>	<b>EP</b>	<b>0,00</b>
		<b>CP</b>	<b>0,00</b>	<b>PC</b>	<b>0,00</b>	<b>I</b>	<b>0,00</b>			<b>EC</b>	<b>0,00</b>
		<b>CS</b>	<b>0,00</b>	<b>TP</b>	<b>0,00</b>	<b>FPV</b>	<b>0,00</b>			<b>TR</b>	<b>0,00</b>
<b>0110 Programma</b>	<b>10 Risorse umane</b>										
<b>Titolo 1</b>	<b>Spese correnti</b>	<b>RS</b>	<b>19.126,18</b>	<b>PR</b>	<b>16.707,11</b>	<b>R</b>	<b>-1.711,50</b>	<b>ECP</b>	<b>47.435,96</b>	<b>EP</b>	<b>707,57</b>
		<b>CP</b>	<b>704.431,37</b>	<b>PC</b>	<b>463.675,26</b>	<b>I</b>	<b>490.556,95</b>			<b>EC</b>	<b>26.881,69</b>
		<b>CS</b>	<b>714.160,13</b>	<b>TP</b>	<b>480.382,37</b>	<b>FPV</b>	<b>166.438,46</b>			<b>TR</b>	<b>27.589,26</b>
<b>Titolo 2</b>	<b>Spese in conto capitale</b>	<b>RS</b>	<b>0,00</b>	<b>PR</b>	<b>0,00</b>	<b>R</b>	<b>0,00</b>	<b>ECP</b>	<b>0,00</b>	<b>EP</b>	<b>0,00</b>
		<b>CP</b>	<b>0,00</b>	<b>PC</b>	<b>0,00</b>	<b>I</b>	<b>0,00</b>			<b>EC</b>	<b>0,00</b>
		<b>CS</b>	<b>0,00</b>	<b>TP</b>	<b>0,00</b>	<b>FPV</b>	<b>0,00</b>			<b>TR</b>	<b>0,00</b>
<b>Totale Programma</b>	<b>10 Risorse umane</b>	<b>RS</b>	<b>19.126,18</b>	<b>PR</b>	<b>16.707,11</b>	<b>R</b>	<b>-1.711,50</b>	<b>ECP</b>	<b>47.435,96</b>	<b>EP</b>	<b>707,57</b>
		<b>CP</b>	<b>704.431,37</b>	<b>PC</b>	<b>463.675,26</b>	<b>I</b>	<b>490.556,95</b>			<b>EC</b>	<b>26.881,69</b>
		<b>CS</b>	<b>714.160,13</b>	<b>TP</b>	<b>480.382,37</b>	<b>FPV</b>	<b>166.438,46</b>			<b>TR</b>	<b>27.589,26</b>
<b>0111 Programma</b>	<b>11 Altri servizi generali</b>										
<b>Titolo 1</b>	<b>Spese correnti</b>	<b>RS</b>	<b>166.645,03</b>	<b>PR</b>	<b>46.798,53</b>	<b>R</b>	<b>0,00</b>	<b>ECP</b>	<b>27.604,53</b>	<b>EP</b>	<b>119.846,50</b>
		<b>CP</b>	<b>1.035.987,58</b>	<b>PC</b>	<b>758.621,74</b>	<b>I</b>	<b>943.278,52</b>			<b>EC</b>	<b>184.656,78</b>
		<b>CS</b>	<b>1.018.002,03</b>	<b>TP</b>	<b>805.420,27</b>	<b>FPV</b>	<b>65.104,53</b>			<b>TR</b>	<b>304.503,28</b>
<b>Titolo 2</b>	<b>Spese in conto capitale</b>	<b>RS</b>	<b>21.974,60</b>	<b>PR</b>	<b>21.974,60</b>	<b>R</b>	<b>0,00</b>	<b>ECP</b>	<b>0,00</b>	<b>EP</b>	<b>0,00</b>
		<b>CP</b>	<b>45.198,57</b>	<b>PC</b>	<b>45.198,57</b>	<b>I</b>	<b>45.198,57</b>			<b>EC</b>	<b>0,00</b>
		<b>CS</b>	<b>67.173,17</b>	<b>TP</b>	<b>67.173,17</b>	<b>FPV</b>	<b>0,00</b>			<b>TR</b>	<b>0,00</b>
<b>Totale Programma</b>	<b>11 Altri servizi generali</b>	<b>RS</b>	<b>188.619,63</b>	<b>PR</b>	<b>68.773,13</b>	<b>R</b>	<b>0,00</b>	<b>ECP</b>	<b>27.604,53</b>	<b>EP</b>	<b>119.846,50</b>
		<b>CP</b>	<b>1.081.186,15</b>	<b>PC</b>	<b>803.820,31</b>	<b>I</b>	<b>988.477,09</b>			<b>EC</b>	<b>184.656,78</b>
		<b>CS</b>	<b>1.085.175,20</b>	<b>TP</b>	<b>872.593,44</b>	<b>FPV</b>	<b>65.104,53</b>			<b>TR</b>	<b>304.503,28</b>
<b>TOTALE MISSIONE 01</b>	<b>Servizi istituzionali, generali e di gestione</b>	<b>RS</b>	<b>799.947,24</b>	<b>PR</b>	<b>521.521,83</b>	<b>R</b>	<b>-27.931,04</b>	<b>ECP</b>	<b>235.838,84</b>	<b>EP</b>	<b>250.494,37</b>
		<b>CP</b>	<b>4.372.511,40</b>	<b>PC</b>	<b>3.032.283,05</b>	<b>I</b>	<b>3.663.768,51</b>			<b>EC</b>	<b>631.485,46</b>
		<b>CS</b>	<b>4.915.712,54</b>	<b>TP</b>	<b>3.553.804,88</b>	<b>FPV</b>	<b>472.904,05</b>			<b>TR</b>	<b>881.979,83</b>



## CONTO DEL BILANCIO - GESTIONE DELLE SPESE

MISSIONE, PROGRAMMA, TITOLO	DENOMINAZIONE	RESIDUI PASSIVI AL 01/01/2017 (RS)		PAGAMENTI IN C/RESIDUI (PR)		RIACCERTAMENTO RESIDUI (R)		RESIDUI PASSIVI DA ESERCIZI PRECEDENTI (EP=RS-PR+R)			
		PREVISIONI DEFINITIVE DI COMPETENZA (CP)		PAGAMENTI IN C/COMPETENZA (PC)		IMPEGNI (I)		ECONOMIE DI COMPETENZA (ECP=CP-I-FPV)		RESIDUI PASSIVI DA ESERCIZIO DI COMPETENZA (EC=I-PC)	
		PREVISIONI DEFINITIVE DI CASSA (CS)		TOTALE PAGAMENTI (TP=PR+PC)		FONDO PLURIENNALE VINCOLATO (FPV)				TOTALE RESIDUI PASSIVI DA RIPORTARE (TR=EP+EC)	
<b>MISSIONE</b>	<b>02 Giustizia</b>										
<b>0201 Programma</b>	<b>01 Uffici giudiziari</b>										
<b>Titolo 1</b>	<b>Spese correnti</b>	RS	0,00	PR	0,00	R	0,00		EP	0,00	
		CP	0,00	PC	0,00	I	0,00	ECP	0,00	EC	0,00
		CS	0,00	TP	0,00	FPV	0,00			TR	0,00
<b>Titolo 2</b>	<b>Spese in conto capitale</b>	RS	0,00	PR	0,00	R	0,00		EP	0,00	
		CP	0,00	PC	0,00	I	0,00	ECP	0,00	EC	0,00
		CS	0,00	TP	0,00	FPV	0,00			TR	0,00
<b>Totale Programma</b>	<b>01 Uffici giudiziari</b>	RS	<b>0,00</b>	PR	<b>0,00</b>	R	<b>0,00</b>		EP	<b>0,00</b>	
		CP	<b>0,00</b>	PC	<b>0,00</b>	I	<b>0,00</b>	ECP	<b>0,00</b>	EC	<b>0,00</b>
		CS	<b>0,00</b>	TP	<b>0,00</b>	FPV	<b>0,00</b>			TR	<b>0,00</b>
<b>0202 Programma</b>	<b>02 Casa circondariale ed altri servizi</b>										
<b>Titolo 1</b>	<b>Spese correnti</b>	RS	0,00	PR	0,00	R	0,00		EP	0,00	
		CP	0,00	PC	0,00	I	0,00	ECP	0,00	EC	0,00
		CS	0,00	TP	0,00	FPV	0,00			TR	0,00
<b>Titolo 2</b>	<b>Spese in conto capitale</b>	RS	0,00	PR	0,00	R	0,00		EP	0,00	
		CP	0,00	PC	0,00	I	0,00	ECP	0,00	EC	0,00
		CS	0,00	TP	0,00	FPV	0,00			TR	0,00
<b>Totale Programma</b>	<b>02 Casa circondariale ed altri servizi</b>	RS	<b>0,00</b>	PR	<b>0,00</b>	R	<b>0,00</b>		EP	<b>0,00</b>	
		CP	<b>0,00</b>	PC	<b>0,00</b>	I	<b>0,00</b>	ECP	<b>0,00</b>	EC	<b>0,00</b>
		CS	<b>0,00</b>	TP	<b>0,00</b>	FPV	<b>0,00</b>			TR	<b>0,00</b>
<b>TOTALE MISSIONE 02</b>	<b>Giustizia</b>	RS	<b>0,00</b>	PR	<b>0,00</b>	R	<b>0,00</b>		EP	<b>0,00</b>	
		CP	<b>0,00</b>	PC	<b>0,00</b>	I	<b>0,00</b>	ECP	<b>0,00</b>	EC	<b>0,00</b>
		CS	<b>0,00</b>	TP	<b>0,00</b>	FPV	<b>0,00</b>			TR	<b>0,00</b>



## CONTO DEL BILANCIO - GESTIONE DELLE SPESE

MISSIONE, PROGRAMMA, TITOLO	DENOMINAZIONE	RESIDUI PASSIVI AL 01/01/2017 (RS)		PAGAMENTI IN C/RESIDUI (PR)		RIACCERTAMENTO RESIDUI (R)		RESIDUI PASSIVI DA ESERCIZI PRECEDENTI (EP=RS-PR+R)			
		PREVISIONI DEFINITIVE DI COMPETENZA (CP)		PAGAMENTI IN C/COMPETENZA (PC)		IMPEGNI (I)		RESIDUI PASSIVI DA ESERCIZIO DI COMPETENZA (EC=I-PC)			
		PREVISIONI DEFINITIVE DI CASSA (CS)		TOTALE PAGAMENTI (TP=PR+PC)		FONDO PLURIENNALE VINCOLATO (FPV)		TOTALE RESIDUI PASSIVI DA RIPORTARE (TR=EP+EC)			
<b>MISSIONE</b>	<b>03</b>	<b>Ordine pubblico e sicurezza</b>									
<b>0301</b>	<b>Programma</b>	<b>01</b>	<b>Polizia locale e amministrativa</b>								
<b>Titolo 1</b>	<b>Spese correnti</b>	RS	0,00	PR	0,00	R	0,00		EP	0,00	
		CP	290.841,64	PC	167.831,64	I	290.841,64	ECP	0,00	EC	123.010,00
		CS	290.841,64	TP	167.831,64	FPV	0,00			TR	123.010,00
<b>Titolo 2</b>	<b>Spese in conto capitale</b>	RS	0,00	PR	0,00	R	0,00		EP	0,00	
		CP	0,00	PC	0,00	I	0,00	ECP	0,00	EC	0,00
		CS	0,00	TP	0,00	FPV	0,00			TR	0,00
<b>Titolo 3</b>	<b>Spese per incremento attività finanziarie</b>	RS	0,00	PR	0,00	R	0,00		EP	0,00	
		CP	0,00	PC	0,00	I	0,00	ECP	0,00	EC	0,00
		CS	0,00	TP	0,00	FPV	0,00			TR	0,00
<b>Totale Programma</b>	<b>01</b>	<b>Polizia locale e amministrativa</b>	<b>RS</b>	<b>0,00</b>	<b>PR</b>	<b>0,00</b>	<b>R</b>	<b>0,00</b>	<b>EP</b>	<b>0,00</b>	
			<b>CP</b>	<b>290.841,64</b>	<b>PC</b>	<b>167.831,64</b>	<b>I</b>	<b>290.841,64</b>	<b>ECP</b>	<b>0,00</b>	
			<b>CS</b>	<b>290.841,64</b>	<b>TP</b>	<b>167.831,64</b>	<b>FPV</b>	<b>0,00</b>	<b>TR</b>	<b>123.010,00</b>	
<b>0302</b>	<b>Programma</b>	<b>02</b>	<b>Sistema integrato di sicurezza urbana</b>								
<b>Titolo 1</b>	<b>Spese correnti</b>	RS	0,00	PR	0,00	R	0,00		EP	0,00	
		CP	0,00	PC	0,00	I	0,00	ECP	0,00	EC	0,00
		CS	0,00	TP	0,00	FPV	0,00			TR	0,00
<b>Titolo 2</b>	<b>Spese in conto capitale</b>	RS	0,00	PR	0,00	R	0,00		EP	0,00	
		CP	0,00	PC	0,00	I	0,00	ECP	0,00	EC	0,00
		CS	0,00	TP	0,00	FPV	0,00			TR	0,00
<b>Titolo 3</b>	<b>Spese per incremento attività finanziarie</b>	RS	0,00	PR	0,00	R	0,00		EP	0,00	
		CP	0,00	PC	0,00	I	0,00	ECP	0,00	EC	0,00
		CS	0,00	TP	0,00	FPV	0,00			TR	0,00



**CONTO DEL BILANCIO - GESTIONE DELLE SPESE**

MISSIONE, PROGRAMMA, TITOLO	DENOMINAZIONE	RESIDUI PASSIVI AL 01/01/2017 (RS)		PAGAMENTI IN C/RESIDUI (PR)		RIACCERTAMENTO RESIDUI (R)		RESIDUI PASSIVI DA ESERCIZI PRECEDENTI (EP=RS-PR+R)			
		PREVISIONI DEFINITIVE DI COMPETENZA (CP)		PAGAMENTI IN C/COMPETENZA (PC)		IMPEGNI (I)		ECONOMIE DI COMPETENZA (ECP=CP-I-FPV)		RESIDUI PASSIVI DA ESERCIZIO DI COMPETENZA (EC=I-PC)	
		PREVISIONI DEFINITIVE DI CASSA (CS)		TOTALE PAGAMENTI (TP=PR+PC)		FONDO PLURIENNALE VINCOLATO (FPV)				TOTALE RESIDUI PASSIVI DA RIPORTARE (TR=EP+EC)	
Totale Programma 02	Sistema integrato di sicurezza urbana	RS	0,00	PR	0,00	R	0,00			EP	0,00
		CP	0,00	PC	0,00	I	0,00	ECP	0,00	EC	0,00
		CS	0,00	TP	0,00	FPV	0,00			TR	0,00
TOTALE MISSIONE 03	Ordine pubblico e sicurezza	RS	0,00	PR	0,00	R	0,00			EP	0,00
		CP	290.841,64	PC	167.831,64	I	290.841,64	ECP	0,00	EC	123.010,00
		CS	290.841,64	TP	167.831,64	FPV	0,00			TR	123.010,00



## CONTO DEL BILANCIO - GESTIONE DELLE SPESE

MISSIONE, PROGRAMMA, TITOLO	DENOMINAZIONE	RESIDUI PASSIVI AL 01/01/2017 (RS)		PAGAMENTI IN C/RESIDUI (PR)		RIACCERTAMENTO RESIDUI (R)		RESIDUI PASSIVI DA ESERCIZI PRECEDENTI (EP=RS-PR+R)	
		PREVISIONI DEFINITIVE DI COMPETENZA (CP)		PAGAMENTI IN C/COMPETENZA (PC)		IMPEGNI (I)		ECONOMIE DI COMPETENZA (ECP=CP-I-FPV)	
		PREVISIONI DEFINITIVE DI CASSA (CS)		TOTALE PAGAMENTI (TP=PR+PC)		FONDO PLURIENNALE VINCOLATO (FPV)		TOTALE RESIDUI PASSIVI DA RIPORTARE (TR=EP+EC)	
<b>MISSIONE</b>	<b>04 Istruzione e diritto allo studio</b>								
<b>0401 Programma</b>	<b>01 Istruzione prescolastica</b>								
<b>Titolo 1</b>	<b>Spese correnti</b>	RS	32.175,26	PR	32.092,85	R	-82,41	EP	0,00
		CP	667.104,49	PC	612.409,82	I	638.955,74	ECP	21.475,24
		CS	699.279,75	TP	644.502,67	FPV	6.673,51	TR	26.545,92
<b>Titolo 2</b>	<b>Spese in conto capitale</b>	RS	4.379,80	PR	4.379,80	R	0,00	EP	0,00
		CP	0,00	PC	0,00	I	0,00	ECP	0,00
		CS	4.379,80	TP	4.379,80	FPV	0,00	TR	0,00
<b>Titolo 3</b>	<b>Spese per incremento attivit� finanziarie</b>	RS	0,00	PR	0,00	R	0,00	EP	0,00
		CP	0,00	PC	0,00	I	0,00	ECP	0,00
		CS	0,00	TP	0,00	FPV	0,00	TR	0,00
<b>Totale Programma</b>	<b>01 Istruzione prescolastica</b>	RS	<b>36.555,06</b>	PR	<b>36.472,65</b>	R	<b>-82,41</b>	EP	<b>0,00</b>
		CP	<b>667.104,49</b>	PC	<b>612.409,82</b>	I	<b>638.955,74</b>	ECP	<b>21.475,24</b>
		CS	<b>703.659,55</b>	TP	<b>648.882,47</b>	FPV	<b>6.673,51</b>	TR	<b>26.545,92</b>
<b>0402 Programma</b>	<b>02 Altri ordini di istruzione non universitaria</b>								
<b>Titolo 1</b>	<b>Spese correnti</b>	RS	111.602,40	PR	107.794,97	R	-2.140,33	EP	1.667,10
		CP	404.138,26	PC	257.747,40	I	363.986,98	ECP	30.079,87
		CS	515.651,82	TP	365.542,37	FPV	10.071,41	TR	106.239,58
<b>Titolo 2</b>	<b>Spese in conto capitale</b>	RS	23.318,59	PR	12.235,75	R	-0,12	EP	11.082,72
		CP	250.701,45	PC	1.261,51	I	15.677,64	ECP	235.023,81
		CS	274.020,04	TP	13.497,26	FPV	0,00	TR	14.416,13
<b>Titolo 3</b>	<b>Spese per incremento attivit� finanziarie</b>	RS	0,00	PR	0,00	R	0,00	EP	0,00
		CP	0,00	PC	0,00	I	0,00	ECP	0,00
		CS	0,00	TP	0,00	FPV	0,00	TR	0,00



## CONTO DEL BILANCIO - GESTIONE DELLE SPESE

MISSIONE, PROGRAMMA, TITOLO	DENOMINAZIONE	RESIDUI PASSIVI AL 01/01/2017 (RS)		PAGAMENTI IN C/RESIDUI (PR)		RIACCERTAMENTO RESIDUI (R)		RESIDUI PASSIVI DA ESERCIZI PRECEDENTI (EP=RS-PR+R)			
		PREVISIONI DEFINITIVE DI COMPETENZA (CP)		PAGAMENTI IN C/COMPETENZA (PC)		IMPEGNI (I)		ECONOMIE DI COMPETENZA (ECP=CP-I-FPV)		RESIDUI PASSIVI DA ESERCIZIO DI COMPETENZA (EC=I-PC)	
		PREVISIONI DEFINITIVE DI CASSA (CS)		TOTALE PAGAMENTI (TP=PR+PC)		FONDO PLURIENNALE VINCOLATO (FPV)				TOTALE RESIDUI PASSIVI DA RIPORTARE (TR=EP+EC)	
<b>Totale Programma</b>	<b>02 Altri ordini di istruzione non universitaria</b>	<b>RS</b>	<b>134.920,99</b>	<b>PR</b>	<b>120.030,72</b>	<b>R</b>	<b>-2.140,45</b>			<b>EP</b>	<b>12.749,82</b>
		<b>CP</b>	<b>654.839,71</b>	<b>PC</b>	<b>259.008,91</b>	<b>I</b>	<b>379.664,62</b>	<b>ECP</b>	<b>265.103,68</b>	<b>EC</b>	<b>120.655,71</b>
		<b>CS</b>	<b>789.671,86</b>	<b>TP</b>	<b>379.039,63</b>	<b>FPV</b>	<b>10.071,41</b>			<b>TR</b>	<b>133.405,53</b>
<b>0404 Programma</b>	<b>04 Istruzione universitaria</b>										
<b>Titolo 1</b>	<b>Spese correnti</b>	<b>RS</b>	<b>0,00</b>	<b>PR</b>	<b>0,00</b>	<b>R</b>	<b>0,00</b>			<b>EP</b>	<b>0,00</b>
		<b>CP</b>	<b>0,00</b>	<b>PC</b>	<b>0,00</b>	<b>I</b>	<b>0,00</b>	<b>ECP</b>	<b>0,00</b>	<b>EC</b>	<b>0,00</b>
		<b>CS</b>	<b>0,00</b>	<b>TP</b>	<b>0,00</b>	<b>FPV</b>	<b>0,00</b>			<b>TR</b>	<b>0,00</b>
<b>Titolo 2</b>	<b>Spese in conto capitale</b>	<b>RS</b>	<b>0,00</b>	<b>PR</b>	<b>0,00</b>	<b>R</b>	<b>0,00</b>			<b>EP</b>	<b>0,00</b>
		<b>CP</b>	<b>0,00</b>	<b>PC</b>	<b>0,00</b>	<b>I</b>	<b>0,00</b>	<b>ECP</b>	<b>0,00</b>	<b>EC</b>	<b>0,00</b>
		<b>CS</b>	<b>0,00</b>	<b>TP</b>	<b>0,00</b>	<b>FPV</b>	<b>0,00</b>			<b>TR</b>	<b>0,00</b>
<b>Titolo 3</b>	<b>Spese per incremento attività finanziarie</b>	<b>RS</b>	<b>0,00</b>	<b>PR</b>	<b>0,00</b>	<b>R</b>	<b>0,00</b>			<b>EP</b>	<b>0,00</b>
		<b>CP</b>	<b>0,00</b>	<b>PC</b>	<b>0,00</b>	<b>I</b>	<b>0,00</b>	<b>ECP</b>	<b>0,00</b>	<b>EC</b>	<b>0,00</b>
		<b>CS</b>	<b>0,00</b>	<b>TP</b>	<b>0,00</b>	<b>FPV</b>	<b>0,00</b>			<b>TR</b>	<b>0,00</b>
<b>Totale Programma</b>	<b>04 Istruzione universitaria</b>	<b>RS</b>	<b>0,00</b>	<b>PR</b>	<b>0,00</b>	<b>R</b>	<b>0,00</b>			<b>EP</b>	<b>0,00</b>
		<b>CP</b>	<b>0,00</b>	<b>PC</b>	<b>0,00</b>	<b>I</b>	<b>0,00</b>	<b>ECP</b>	<b>0,00</b>	<b>EC</b>	<b>0,00</b>
		<b>CS</b>	<b>0,00</b>	<b>TP</b>	<b>0,00</b>	<b>FPV</b>	<b>0,00</b>			<b>TR</b>	<b>0,00</b>
<b>0405 Programma</b>	<b>05 Istruzione tecnica superiore</b>										
<b>Titolo 1</b>	<b>Spese correnti</b>	<b>RS</b>	<b>0,00</b>	<b>PR</b>	<b>0,00</b>	<b>R</b>	<b>0,00</b>			<b>EP</b>	<b>0,00</b>
		<b>CP</b>	<b>0,00</b>	<b>PC</b>	<b>0,00</b>	<b>I</b>	<b>0,00</b>	<b>ECP</b>	<b>0,00</b>	<b>EC</b>	<b>0,00</b>
		<b>CS</b>	<b>0,00</b>	<b>TP</b>	<b>0,00</b>	<b>FPV</b>	<b>0,00</b>			<b>TR</b>	<b>0,00</b>
<b>Titolo 2</b>	<b>Spese in conto capitale</b>	<b>RS</b>	<b>0,00</b>	<b>PR</b>	<b>0,00</b>	<b>R</b>	<b>0,00</b>			<b>EP</b>	<b>0,00</b>
		<b>CP</b>	<b>0,00</b>	<b>PC</b>	<b>0,00</b>	<b>I</b>	<b>0,00</b>	<b>ECP</b>	<b>0,00</b>	<b>EC</b>	<b>0,00</b>
		<b>CS</b>	<b>0,00</b>	<b>TP</b>	<b>0,00</b>	<b>FPV</b>	<b>0,00</b>			<b>TR</b>	<b>0,00</b>



## CONTO DEL BILANCIO - GESTIONE DELLE SPESE

MISSIONE, PROGRAMMA, TITOLO	DENOMINAZIONE	RESIDUI PASSIVI AL 01/01/2017 (RS)		PAGAMENTI IN C/RESIDUI (PR)		RIACCERTAMENTO RESIDUI (R)		RESIDUI PASSIVI DA ESERCIZI PRECEDENTI (EP=RS-PR+R)			
		PREVISIONI DEFINITIVE DI COMPETENZA (CP)		PAGAMENTI IN C/COMPETENZA (PC)		IMPEGNI (I)		ECONOMIE DI COMPETENZA (ECP=CP-I-FPV)		RESIDUI PASSIVI DA ESERCIZIO DI COMPETENZA (EC=I-PC)	
		PREVISIONI DEFINITIVE DI CASSA (CS)		TOTALE PAGAMENTI (TP=PR+PC)		FONDO PLURIENNALE VINCOLATO (FPV)				TOTALE RESIDUI PASSIVI DA RIPORTARE (TR=EP+EC)	
<b>Titolo 3</b>	<b>Spese per incremento attivit� finanziarie</b>	RS	0,00	PR	0,00	R	0,00			EP	0,00
		CP	0,00	PC	0,00	I	0,00	ECP	0,00	EC	0,00
		CS	0,00	TP	0,00	FPV	0,00			TR	0,00
<b>Totale Programma</b>	<b>05 Istruzione tecnica superiore</b>	RS	<b>0,00</b>	PR	<b>0,00</b>	R	<b>0,00</b>			EP	<b>0,00</b>
		CP	<b>0,00</b>	PC	<b>0,00</b>	I	<b>0,00</b>	ECP	<b>0,00</b>	EC	<b>0,00</b>
		CS	<b>0,00</b>	TP	<b>0,00</b>	FPV	<b>0,00</b>			TR	<b>0,00</b>
<b>0406 Programma</b>	<b>06 Servizi ausiliari all'istruzione</b>										
<b>Titolo 1</b>	<b>Spese correnti</b>	RS	208.142,61	PR	208.142,61	R	0,00			EP	0,00
		CP	1.226.006,08	PC	920.029,36	I	1.171.834,08	ECP	24.227,92	EC	251.804,72
		CS	1.430.332,61	TP	1.128.171,97	FPV	29.944,08			TR	251.804,72
<b>Titolo 2</b>	<b>Spese in conto capitale</b>	RS	0,00	PR	0,00	R	0,00			EP	0,00
		CP	0,00	PC	0,00	I	0,00	ECP	0,00	EC	0,00
		CS	0,00	TP	0,00	FPV	0,00			TR	0,00
<b>Titolo 3</b>	<b>Spese per incremento attivit� finanziarie</b>	RS	0,00	PR	0,00	R	0,00			EP	0,00
		CP	0,00	PC	0,00	I	0,00	ECP	0,00	EC	0,00
		CS	0,00	TP	0,00	FPV	0,00			TR	0,00
<b>Totale Programma</b>	<b>06 Servizi ausiliari all'istruzione</b>	RS	<b>208.142,61</b>	PR	<b>208.142,61</b>	R	<b>0,00</b>			EP	<b>0,00</b>
		CP	<b>1.226.006,08</b>	PC	<b>920.029,36</b>	I	<b>1.171.834,08</b>	ECP	<b>24.227,92</b>	EC	<b>251.804,72</b>
		CS	<b>1.430.332,61</b>	TP	<b>1.128.171,97</b>	FPV	<b>29.944,08</b>			TR	<b>251.804,72</b>
<b>0407 Programma</b>	<b>07 Diritto allo studio</b>										
<b>Titolo 1</b>	<b>Spese correnti</b>	RS	0,00	PR	0,00	R	0,00			EP	0,00
		CP	0,00	PC	0,00	I	0,00	ECP	0,00	EC	0,00
		CS	0,00	TP	0,00	FPV	0,00			TR	0,00



## CONTO DEL BILANCIO - GESTIONE DELLE SPESE

MISSIONE, PROGRAMMA, TITOLO	DENOMINAZIONE	RESIDUI PASSIVI AL 01/01/2017 (RS)		PAGAMENTI IN C/RESIDUI (PR)		RIACCERTAMENTO RESIDUI (R)		RESIDUI PASSIVI DA ESERCIZI PRECEDENTI (EP=RS-PR+R)			
		PREVISIONI DEFINITIVE DI COMPETENZA (CP)		PAGAMENTI IN C/COMPETENZA (PC)		IMPEGNI (I)		ECONOMIE DI COMPETENZA (ECP=CP-I-FPV)		RESIDUI PASSIVI DA ESERCIZIO DI COMPETENZA (EC=I-PC)	
		PREVISIONI DEFINITIVE DI CASSA (CS)		TOTALE PAGAMENTI (TP=PR+PC)		FONDO PLURIENNALE VINCOLATO (FPV)				TOTALE RESIDUI PASSIVI DA RIPORTARE (TR=EP+EC)	
<b>Titolo 2</b>	<b>Spese in conto capitale</b>	RS	0,00	PR	0,00	R	0,00			EP	0,00
		CP	0,00	PC	0,00	I	0,00	ECP	0,00	EC	0,00
		CS	0,00	TP	0,00	FPV	0,00			TR	0,00
<b>Titolo 3</b>	<b>Spese per incremento attivit� finanziarie</b>	RS	0,00	PR	0,00	R	0,00			EP	0,00
		CP	0,00	PC	0,00	I	0,00	ECP	0,00	EC	0,00
		CS	0,00	TP	0,00	FPV	0,00			TR	0,00
<b>Totale Programma 07</b>	<b>Diritto allo studio</b>	RS	<b>0,00</b>	PR	<b>0,00</b>	R	<b>0,00</b>			EP	<b>0,00</b>
		CP	<b>0,00</b>	PC	<b>0,00</b>	I	<b>0,00</b>	ECP	<b>0,00</b>	EC	<b>0,00</b>
		CS	<b>0,00</b>	TP	<b>0,00</b>	FPV	<b>0,00</b>			TR	<b>0,00</b>
<b>TOTALE MISSIONE 04</b>	<b>Istruzione e diritto allo studio</b>	RS	<b>379.618,66</b>	PR	<b>364.645,98</b>	R	<b>-2.222,86</b>			EP	<b>12.749,82</b>
		CP	<b>2.547.950,28</b>	PC	<b>1.791.448,09</b>	I	<b>2.190.454,44</b>	ECP	<b>310.806,84</b>	EC	<b>399.006,35</b>
		CS	<b>2.923.664,02</b>	TP	<b>2.156.094,07</b>	FPV	<b>46.689,00</b>			TR	<b>411.756,17</b>





## CONTO DEL BILANCIO - GESTIONE DELLE SPESE

MISSIONE, PROGRAMMA, TITOLO	DENOMINAZIONE	RESIDUI PASSIVI AL 01/01/2017 (RS)		PAGAMENTI IN C/RESIDUI (PR)		RIACCERTAMENTO RESIDUI (R)		RESIDUI PASSIVI DA ESERCIZI PRECEDENTI (EP=RS-PR+R)	
		PREVISIONI DEFINITIVE DI COMPETENZA (CP)		PAGAMENTI IN C/COMPETENZA (PC)		IMPEGNI (I)		ECONOMIE DI COMPETENZA (ECP=CP-I-FPV)	
		PREVISIONI DEFINITIVE DI CASSA (CS)		TOTALE PAGAMENTI (TP=PR+PC)		FONDO PLURIENNALE VINCOLATO (FPV)		TOTALE RESIDUI PASSIVI DA RIPORTARE (TR=EP+EC)	
<b>MISSIONE 05</b>	<b>Tutela e valorizzazione dei beni e delle attività culturali</b>								
<b>0501 Programma 01</b>	<b>Valorizzazione dei beni di interesse storico</b>								
<b>Titolo 1</b>	<b>Spese correnti</b>	RS	0,00	PR	0,00	R	0,00	EP	0,00
		CP	0,00	PC	0,00	I	0,00	ECP	0,00
		CS	0,00	TP	0,00	FPV	0,00	TR	0,00
<b>Titolo 2</b>	<b>Spese in conto capitale</b>	RS	0,00	PR	0,00	R	0,00	EP	0,00
		CP	0,00	PC	0,00	I	0,00	ECP	0,00
		CS	0,00	TP	0,00	FPV	0,00	TR	0,00
<b>Titolo 3</b>	<b>Spese per incremento attività finanziarie</b>	RS	0,00	PR	0,00	R	0,00	EP	0,00
		CP	0,00	PC	0,00	I	0,00	ECP	0,00
		CS	0,00	TP	0,00	FPV	0,00	TR	0,00
<b>Totale Programma 01</b>	<b>Valorizzazione dei beni di interesse storico</b>	RS	<b>0,00</b>	PR	<b>0,00</b>	R	<b>0,00</b>	EP	<b>0,00</b>
		CP	<b>0,00</b>	PC	<b>0,00</b>	I	<b>0,00</b>	ECP	<b>0,00</b>
		CS	<b>0,00</b>	TP	<b>0,00</b>	FPV	<b>0,00</b>	TR	<b>0,00</b>
<b>0502 Programma 02</b>	<b>Attività culturali e interventi diversi nel settore culturale</b>								
<b>Titolo 1</b>	<b>Spese correnti</b>	RS	50.223,53	PR	48.912,00	R	-1.266,98	EP	44,55
		CP	307.889,03	PC	250.866,25	I	297.033,16	ECP	5.585,47
		CS	357.388,56	TP	299.778,25	FPV	5.270,40	TR	46.211,46
<b>Titolo 2</b>	<b>Spese in conto capitale</b>	RS	4.426,23	PR	4.424,83	R	-1,40	EP	0,00
		CP	25.616,19	PC	16.469,65	I	24.881,89	ECP	734,30
		CS	29.608,42	TP	20.894,48	FPV	0,00	TR	8.412,24



## CONTO DEL BILANCIO - GESTIONE DELLE SPESE

MISSIONE, PROGRAMMA, TITOLO	DENOMINAZIONE	RESIDUI PASSIVI AL 01/01/2017 (RS)		PAGAMENTI IN C/RESIDUI (PR)		RIACCERTAMENTO RESIDUI (R)		RESIDUI PASSIVI DA ESERCIZI PRECEDENTI (EP=RS-PR+R)			
		PREVISIONI DEFINITIVE DI COMPETENZA (CP)		PAGAMENTI IN C/COMPETENZA (PC)		IMPEGNI (I)		ECONOMIE DI COMPETENZA (ECP=CP-I-FPV)		RESIDUI PASSIVI DA ESERCIZIO DI COMPETENZA (EC=I-PC)	
		PREVISIONI DEFINITIVE DI CASSA (CS)		TOTALE PAGAMENTI (TP=PR+PC)		FONDO PLURIENNALE VINCOLATO (FPV)				TOTALE RESIDUI PASSIVI DA RIPORTARE (TR=EP+EC)	
Titolo 3	Spese per incremento attività finanziarie	RS	0,00	PR	0,00	R	0,00			EP	0,00
		CP	0,00	PC	0,00	I	0,00	ECP	0,00	EC	0,00
		CS	0,00	TP	0,00	FPV	0,00			TR	0,00
Totale Programma 02	Attività culturali e interventi diversi nel settore culturale	RS	54.649,76	PR	53.336,83	R	-1.268,38			EP	44,55
		CP	333.505,22	PC	267.335,90	I	321.915,05	ECP	6.319,77	EC	54.579,15
		CS	386.996,98	TP	320.672,73	FPV	5.270,40			TR	54.623,70
TOTALE MISSIONE 05	Tutela e valorizzazione dei beni e delle attività culturali	RS	54.649,76	PR	53.336,83	R	-1.268,38			EP	44,55
		CP	333.505,22	PC	267.335,90	I	321.915,05	ECP	6.319,77	EC	54.579,15
		CS	386.996,98	TP	320.672,73	FPV	5.270,40			TR	54.623,70



## CONTO DEL BILANCIO - GESTIONE DELLE SPESE

MISSIONE, PROGRAMMA, TITOLO	DENOMINAZIONE	RESIDUI PASSIVI AL 01/01/2017 (RS)		PAGAMENTI IN C/RESIDUI (PR)		RIACCERTAMENTO RESIDUI (R)		RESIDUI PASSIVI DA ESERCIZI PRECEDENTI (EP=RS-PR+R)				
		PREVISIONI DEFINITIVE DI COMPETENZA (CP)		PAGAMENTI IN C/COMPETENZA (PC)		IMPEGNI (I)		ECONOMIE DI COMPETENZA (ECP=CP-I-FPV)		RESIDUI PASSIVI DA ESERCIZIO DI COMPETENZA (EC=I-PC)		
		PREVISIONI DEFINITIVE DI CASSA (CS)		TOTALE PAGAMENTI (TP=PR+PC)		FONDO PLURIENNALE VINCOLATO (FPV)				TOTALE RESIDUI PASSIVI DA RIPORTARE (TR=EP+EC)		
<b>MISSIONE</b>	<b>06</b>	<b>Politiche giovanili, sport e tempo libero</b>										
<b>0601</b>	<b>Programma</b>	<b>01</b>	<b>Sport e tempo libero</b>									
<b>Titolo 1</b>	<b>Spese correnti</b>	RS	62.650,28	PR	57.347,48	R	-4.802,21		EP	500,59		
		CP	501.880,32	PC	365.012,42	I	442.958,38	ECP	37.797,12	EC	77.945,96	
		CS	566.369,91	TP	422.359,90	FPV	21.124,82			TR	78.446,55	
<b>Titolo 2</b>	<b>Spese in conto capitale</b>	RS	46.835,80	PR	45.544,48	R	0,00		EP	1.291,32		
		CP	648.171,84	PC	62.882,64	I	71.722,64	ECP	1.004,40	EC	8.840,00	
		CS	647.965,24	TP	108.427,12	FPV	575.444,80			TR	10.131,32	
<b>Titolo 3</b>	<b>Spese per incremento attivit� finanziarie</b>	RS	0,00	PR	0,00	R	0,00		EP	0,00		
		CP	0,00	PC	0,00	I	0,00	ECP	0,00	EC	0,00	
		CS	0,00	TP	0,00	FPV	0,00			TR	0,00	
<b>Totale Programma</b>	<b>01</b>	<b>Sport e tempo libero</b>	<b>RS</b>	<b>109.486,08</b>	<b>PR</b>	<b>102.891,96</b>	<b>R</b>	<b>-4.802,21</b>		<b>EP</b>	<b>1.791,91</b>	
			<b>CP</b>	<b>1.150.052,16</b>	<b>PC</b>	<b>427.895,06</b>	<b>I</b>	<b>514.681,02</b>	<b>ECP</b>	<b>38.801,52</b>	<b>EC</b>	<b>86.785,96</b>
			<b>CS</b>	<b>1.214.335,15</b>	<b>TP</b>	<b>530.787,02</b>	<b>FPV</b>	<b>596.569,62</b>		<b>TR</b>	<b>88.577,87</b>	
<b>0602</b>	<b>Programma</b>	<b>02</b>	<b>Giovani</b>									
<b>Titolo 1</b>	<b>Spese correnti</b>	RS	0,00	PR	0,00	R	0,00		EP	0,00		
		CP	0,00	PC	0,00	I	0,00	ECP	0,00	EC	0,00	
		CS	0,00	TP	0,00	FPV	0,00			TR	0,00	
<b>Titolo 2</b>	<b>Spese in conto capitale</b>	RS	0,00	PR	0,00	R	0,00		EP	0,00		
		CP	0,00	PC	0,00	I	0,00	ECP	0,00	EC	0,00	
		CS	0,00	TP	0,00	FPV	0,00			TR	0,00	
<b>Titolo 3</b>	<b>Spese per incremento attivit� finanziarie</b>	RS	0,00	PR	0,00	R	0,00		EP	0,00		
		CP	0,00	PC	0,00	I	0,00	ECP	0,00	EC	0,00	
		CS	0,00	TP	0,00	FPV	0,00			TR	0,00	



**CONTO DEL BILANCIO - GESTIONE DELLE SPESE**

MISSIONE, PROGRAMMA, TITOLO	DENOMINAZIONE	RESIDUI PASSIVI AL 01/01/2017 (RS)		PAGAMENTI IN C/RESIDUI (PR)		RIACCERTAMENTO RESIDUI (R)		RESIDUI PASSIVI DA ESERCIZI PRECEDENTI (EP=RS-PR+R)			
		PREVISIONI DEFINITIVE DI COMPETENZA (CP)		PAGAMENTI IN C/COMPETENZA (PC)		IMPEGNI (I)		ECONOMIE DI COMPETENZA (ECP=CP-I-FPV)		RESIDUI PASSIVI DA ESERCIZIO DI COMPETENZA (EC=I-PC)	
		PREVISIONI DEFINITIVE DI CASSA (CS)		TOTALE PAGAMENTI (TP=PR+PC)		FONDO PLURIENNALE VINCOLATO (FPV)				TOTALE RESIDUI PASSIVI DA RIPORTARE (TR=EP+EC)	
Totale Programma 02	Giovani	RS	0,00	PR	0,00	R	0,00			EP	0,00
		CP	0,00	PC	0,00	I	0,00	ECP	0,00	EC	0,00
		CS	0,00	TP	0,00	FPV	0,00			TR	0,00
TOTALE MISSIONE 06	Politiche giovanili, sport e tempo libero	RS	109.486,08	PR	102.891,96	R	-4.802,21			EP	1.791,91
		CP	1.150.052,16	PC	427.895,06	I	514.681,02	ECP	38.801,52	EC	86.785,96
		CS	1.214.335,15	TP	530.787,02	FPV	596.569,62			TR	88.577,87



**CONTO DEL BILANCIO - GESTIONE DELLE SPESE**

MISSIONE, PROGRAMMA, TITOLO	DENOMINAZIONE	RESIDUI PASSIVI AL 01/01/2017 (RS)		PAGAMENTI IN C/RESIDUI (PR)		RIACCERTAMENTO RESIDUI (R)		RESIDUI PASSIVI DA ESERCIZI PRECEDENTI (EP=RS-PR+R)			
		PREVISIONI DEFINITIVE DI COMPETENZA (CP)		PAGAMENTI IN C/COMPETENZA (PC)		IMPEGNI (I)		ECONOMIE DI COMPETENZA (ECP=CP-I-FPV)			
		PREVISIONI DEFINITIVE DI CASSA (CS)		TOTALE PAGAMENTI (TP=PR+PC)		FONDO PLURIENNALE VINCOLATO (FPV)		RESIDUI PASSIVI DA ESERCIZIO DI COMPETENZA (EC=I-PC)			
		TOTALE RESIDUI PASSIVI DA RIPORTARE (TR=EP+EC)									
<i>MISSIONE</i>	<i>07 Turismo</i>										
<b>0701</b>	<b>Programma 01</b>	<b>Sviluppo e valorizzazione del turismo</b>									
<b>Titolo 1</b>	<b>Spese correnti</b>	RS	0,00	PR	0,00	R	0,00	ECP	0,00	EP	0,00
		CP	0,00	PC	0,00	I	0,00			EC	0,00
		CS	0,00	TP	0,00	FPV	0,00			TR	0,00
<b>Titolo 2</b>	<b>Spese in conto capitale</b>	RS	0,00	PR	0,00	R	0,00	ECP	0,00	EP	0,00
		CP	0,00	PC	0,00	I	0,00			EC	0,00
		CS	0,00	TP	0,00	FPV	0,00			TR	0,00
<b>Titolo 3</b>	<b>Spese per incremento attività finanziarie</b>	RS	0,00	PR	0,00	R	0,00	ECP	0,00	EP	0,00
		CP	0,00	PC	0,00	I	0,00			EC	0,00
		CS	0,00	TP	0,00	FPV	0,00			TR	0,00
<b>Totale Programma</b>	<b>01 Sviluppo e valorizzazione del turismo</b>	RS	<b>0,00</b>	PR	<b>0,00</b>	R	<b>0,00</b>	ECP	<b>0,00</b>	EP	<b>0,00</b>
		CP	<b>0,00</b>	PC	<b>0,00</b>	I	<b>0,00</b>			EC	<b>0,00</b>
		CS	<b>0,00</b>	TP	<b>0,00</b>	FPV	<b>0,00</b>			TR	<b>0,00</b>
<b>TOTALE MISSIONE</b>	<b>07 Turismo</b>	RS	<b>0,00</b>	PR	<b>0,00</b>	R	<b>0,00</b>	ECP	<b>0,00</b>	EP	<b>0,00</b>
		CP	<b>0,00</b>	PC	<b>0,00</b>	I	<b>0,00</b>			EC	<b>0,00</b>
		CS	<b>0,00</b>	TP	<b>0,00</b>	FPV	<b>0,00</b>			TR	<b>0,00</b>



## CONTO DEL BILANCIO - GESTIONE DELLE SPESE

MISSIONE, PROGRAMMA, TITOLO	DENOMINAZIONE	RESIDUI PASSIVI AL 01/01/2017 (RS)		PAGAMENTI IN C/RESIDUI (PR)		RIACCERTAMENTO RESIDUI (R)		RESIDUI PASSIVI DA ESERCIZI PRECEDENTI (EP=RS-PR+R)				
		PREVISIONI DEFINITIVE DI COMPETENZA (CP)		PAGAMENTI IN C/COMPETENZA (PC)		IMPEGNI (I)		RESIDUI PASSIVI DA ESERCIZIO DI COMPETENZA (EC=I-PC)				
		PREVISIONI DEFINITIVE DI CASSA (CS)		TOTALE PAGAMENTI (TP=PR+PC)		FONDO PLURIENNALE VINCOLATO (FPV)		ECONOMIE DI COMPETENZA (ECP=CP-I-FPV)		TOTALE RESIDUI PASSIVI DA RIPORTARE (TR=EP+EC)		
<b>MISSIONE</b>	<b>08</b>	<b>Assetto del territorio ed edilizia abitativa</b>										
<b>0801</b>	<b>Programma</b>	<b>01</b>	<b>Urbanistica e assetto del territorio</b>									
<b>Titolo 1</b>	<b>Spese correnti</b>	RS	0,01	PR	0,00	R	-0,01			EP	0,00	
		CP	69.500,00	PC	9.516,00	I	42.061,94	ECP	19.938,06	EC	32.545,94	
		CS	54.576,01	TP	9.516,00	FPV	7.500,00			TR	32.545,94	
<b>Titolo 2</b>	<b>Spese in conto capitale</b>	RS	57.383,16	PR	44.223,90	R	-7.344,81			EP	5.814,45	
		CP	25.337,44	PC	1.812,20	I	12.217,44	ECP	0,00	EC	10.405,24	
		CS	71.646,61	TP	46.036,10	FPV	13.120,00			TR	16.219,69	
<b>Titolo 3</b>	<b>Spese per incremento attivit� finanziarie</b>	RS	0,00	PR	0,00	R	0,00			EP	0,00	
		CP	0,00	PC	0,00	I	0,00	ECP	0,00	EC	0,00	
		CS	0,00	TP	0,00	FPV	0,00			TR	0,00	
<b>Totale Programma</b>	<b>01</b>	<b>Urbanistica e assetto del territorio</b>	<b>RS</b>	<b>57.383,17</b>	<b>PR</b>	<b>44.223,90</b>	<b>R</b>	<b>-7.344,82</b>		<b>EP</b>	<b>5.814,45</b>	
			<b>CP</b>	<b>94.837,44</b>	<b>PC</b>	<b>11.328,20</b>	<b>I</b>	<b>54.279,38</b>	<b>ECP</b>	<b>19.938,06</b>	<b>EC</b>	<b>42.951,18</b>
			<b>CS</b>	<b>126.222,62</b>	<b>TP</b>	<b>55.552,10</b>	<b>FPV</b>	<b>20.620,00</b>		<b>TR</b>	<b>48.765,63</b>	
<b>0802</b>	<b>Programma</b>	<b>02</b>	<b>Edilizia residenziale pubblica e locale e piani di edilizia economico-popolare</b>									
<b>Titolo 1</b>	<b>Spese correnti</b>	RS	0,00	PR	0,00	R	0,00			EP	0,00	
		CP	0,00	PC	0,00	I	0,00	ECP	0,00	EC	0,00	
		CS	0,00	TP	0,00	FPV	0,00			TR	0,00	
<b>Titolo 2</b>	<b>Spese in conto capitale</b>	RS	0,00	PR	0,00	R	0,00			EP	0,00	
		CP	0,00	PC	0,00	I	0,00	ECP	0,00	EC	0,00	
		CS	0,00	TP	0,00	FPV	0,00			TR	0,00	
<b>Titolo 3</b>	<b>Spese per incremento attivit� finanziarie</b>	RS	0,00	PR	0,00	R	0,00			EP	0,00	
		CP	0,00	PC	0,00	I	0,00	ECP	0,00	EC	0,00	
		CS	0,00	TP	0,00	FPV	0,00			TR	0,00	



**CONTO DEL BILANCIO - GESTIONE DELLE SPESE**

MISSIONE, PROGRAMMA, TITOLO	DENOMINAZIONE	RESIDUI PASSIVI AL 01/01/2017 (RS)		PAGAMENTI IN C/RESIDUI (PR)		RIACCERTAMENTO RESIDUI (R)				RESIDUI PASSIVI DA ESERCIZI PRECEDENTI (EP=RS-PR+R)	
		PREVISIONI DEFINITIVE DI COMPETENZA (CP)		PAGAMENTI IN C/COMPETENZA (PC)		IMPEGNI (I)		ECONOMIE DI COMPETENZA (ECP=CP-I-FPV)		RESIDUI PASSIVI DA ESERCIZIO DI COMPETENZA (EC=I-PC)	
		PREVISIONI DEFINITIVE DI CASSA (CS)		TOTALE PAGAMENTI (TP=PR+PC)		FONDO PLURIENNALE VINCOLATO (FPV)				TOTALE RESIDUI PASSIVI DA RIPORTARE (TR=EP+EC)	
Totale Programma 02	Edilizia residenziale pubblica e locale e piani di edilizia economico-popolare	RS	0,00	PR	0,00	R	0,00			EP	0,00
		CP	0,00	PC	0,00	I	0,00	ECP	0,00	EC	0,00
		CS	0,00	TP	0,00	FPV	0,00			TR	0,00
<b>TOTALE MISSIONE 08</b>	<b>Assetto del territorio ed edilizia abitativa</b>	RS	57.383,17	PR	44.223,90	R	-7.344,82			EP	5.814,45
		CP	94.837,44	PC	11.328,20	I	54.279,38	ECP	19.938,06	EC	42.951,18
		CS	126.222,62	TP	55.552,10	FPV	20.620,00			TR	48.765,63



## CONTO DEL BILANCIO - GESTIONE DELLE SPESE

MISSIONE, PROGRAMMA, TITOLO	DENOMINAZIONE	RESIDUI PASSIVI AL 01/01/2017 (RS)		PAGAMENTI IN C/RESIDUI (PR)		RIACCERTAMENTO RESIDUI (R)		RESIDUI PASSIVI DA ESERCIZI PRECEDENTI (EP=RS-PR+R)	
		PREVISIONI DEFINITIVE DI COMPETENZA (CP)		PAGAMENTI IN C/COMPETENZA (PC)		IMPEGNI (I)		ECONOMIE DI COMPETENZA (ECP=CP-I-FPV)	
		PREVISIONI DEFINITIVE DI CASSA (CS)		TOTALE PAGAMENTI (TP=PR+PC)		FONDO PLURIENNALE VINCOLATO (FPV)		TOTALE RESIDUI PASSIVI DA RIPORTARE (TR=EP+EC)	
<b>MISSIONE</b> 09	<b>Sviluppo sostenibile e tutela del territorio e dell'ambiente</b>								
<b>0901 Programma</b> 01	<b>Difesa del suolo</b>								
<b>Titolo 1</b>	<b>Spese correnti</b>	RS	1.607,96	PR	1.607,96	R	0,00	EP	0,00
		CP	6.000,00	PC	0,00	I	0,00	ECP	0,00
		CS	7.607,96	TP	1.607,96	FPV	6.000,00	TR	0,00
<b>Titolo 2</b>	<b>Spese in conto capitale</b>	RS	0,00	PR	0,00	R	0,00	EP	0,00
		CP	0,00	PC	0,00	I	0,00	ECP	0,00
		CS	0,00	TP	0,00	FPV	0,00	TR	0,00
<b>Titolo 3</b>	<b>Spese per incremento attivit� finanziarie</b>	RS	0,00	PR	0,00	R	0,00	EP	0,00
		CP	0,00	PC	0,00	I	0,00	ECP	0,00
		CS	0,00	TP	0,00	FPV	0,00	TR	0,00
<b>Totale Programma</b> 01	<b>Difesa del suolo</b>	<b>RS</b>	<b>1.607,96</b>	<b>PR</b>	<b>1.607,96</b>	<b>R</b>	<b>0,00</b>	<b>EP</b>	<b>0,00</b>
		<b>CP</b>	<b>6.000,00</b>	<b>PC</b>	<b>0,00</b>	<b>I</b>	<b>0,00</b>	<b>ECP</b>	<b>0,00</b>
		<b>CS</b>	<b>7.607,96</b>	<b>TP</b>	<b>1.607,96</b>	<b>FPV</b>	<b>6.000,00</b>	<b>TR</b>	<b>0,00</b>
<b>0902 Programma</b> 02	<b>Tutela, valorizzazione e recupero ambientale</b>								
<b>Titolo 1</b>	<b>Spese correnti</b>	RS	60.919,65	PR	60.479,65	R	0,00	EP	440,00
		CP	92.932,00	PC	8.017,70	I	65.463,35	ECP	27.468,65
		CS	153.851,65	TP	68.497,35	FPV	0,00	TR	57.885,65
<b>Titolo 2</b>	<b>Spese in conto capitale</b>	RS	45.642,94	PR	17.676,88	R	-1.616,56	EP	26.349,50
		CP	685.919,81	PC	118.319,85	I	162.079,33	ECP	153.382,70
		CS	731.563,45	TP	135.996,73	FPV	370.457,78	TR	70.108,98
<b>Titolo 3</b>	<b>Spese per incremento attivit� finanziarie</b>	RS	0,00	PR	0,00	R	0,00	EP	0,00
		CP	0,00	PC	0,00	I	0,00	ECP	0,00
		CS	0,00	TP	0,00	FPV	0,00	TR	0,00





## CONTO DEL BILANCIO - GESTIONE DELLE SPESE

MISSIONE, PROGRAMMA, TITOLO	DENOMINAZIONE	RESIDUI PASSIVI AL 01/01/2017 (RS)		PAGAMENTI IN C/RESIDUI (PR)		RIACCERTAMENTO RESIDUI (R)		RESIDUI PASSIVI DA ESERCIZI PRECEDENTI (EP=RS-PR+R)			
		PREVISIONI DEFINITIVE DI COMPETENZA (CP)		PAGAMENTI IN C/COMPETENZA (PC)		IMPEGNI (I)		ECONOMIE DI COMPETENZA (ECP=CP-I-FPV)		RESIDUI PASSIVI DA ESERCIZIO DI COMPETENZA (EC=I-PC)	
		PREVISIONI DEFINITIVE DI CASSA (CS)		TOTALE PAGAMENTI (TP=PR+PC)		FONDO PLURIENNALE VINCOLATO (FPV)				TOTALE RESIDUI PASSIVI DA RIPORTARE (TR=EP+EC)	
<b>Totale Programma</b>	<b>02</b>	<b>Tutela, valorizzazione e recupero ambientale</b>									
		RS	106.562,59	PR	78.156,53	R	-1.616,56			EP	26.789,50
		CP	778.851,81	PC	126.337,55	I	227.542,68	ECP	180.851,35	EC	101.205,13
		CS	885.415,10	TP	204.494,08	FPV	370.457,78			TR	127.994,63
<b>0903 Programma</b>	<b>03</b>	<b>Rifiuti</b>									
<b>Titolo 1</b>	<b>Spese correnti</b>	RS	247.186,53	PR	247.186,41	R	0,00			EP	0,12
		CP	2.809.709,72	PC	2.317.026,94	I	2.806.329,11	ECP	3.380,61	EC	489.302,17
		CS	3.054.396,25	TP	2.564.213,35	FPV	0,00			TR	489.302,29
<b>Titolo 2</b>	<b>Spese in conto capitale</b>	RS	0,00	PR	0,00	R	0,00			EP	0,00
		CP	0,00	PC	0,00	I	0,00	ECP	0,00	EC	0,00
		CS	0,00	TP	0,00	FPV	0,00			TR	0,00
<b>Titolo 3</b>	<b>Spese per incremento attività finanziarie</b>	RS	0,00	PR	0,00	R	0,00			EP	0,00
		CP	0,00	PC	0,00	I	0,00	ECP	0,00	EC	0,00
		CS	0,00	TP	0,00	FPV	0,00			TR	0,00
<b>Totale Programma</b>	<b>03</b>	<b>Rifiuti</b>									
		RS	247.186,53	PR	247.186,41	R	0,00			EP	0,12
		CP	2.809.709,72	PC	2.317.026,94	I	2.806.329,11	ECP	3.380,61	EC	489.302,17
		CS	3.054.396,25	TP	2.564.213,35	FPV	0,00			TR	489.302,29
<b>0904 Programma</b>	<b>04</b>	<b>Servizio idrico integrato</b>									
<b>Titolo 1</b>	<b>Spese correnti</b>	RS	11.137,81	PR	11.137,81	R	0,00			EP	0,00
		CP	27.104,00	PC	14.156,98	I	19.299,65	ECP	2.330,25	EC	5.142,67
		CS	38.241,81	TP	25.294,79	FPV	5.474,10			TR	5.142,67
<b>Titolo 2</b>	<b>Spese in conto capitale</b>	RS	0,00	PR	0,00	R	0,00			EP	0,00
		CP	47.000,00	PC	0,00	I	0,00	ECP	4,60	EC	0,00
		CS	72.255,26	TP	0,00	FPV	46.995,40			TR	0,00



## CONTO DEL BILANCIO - GESTIONE DELLE SPESE

MISSIONE, PROGRAMMA, TITOLO	DENOMINAZIONE	RESIDUI PASSIVI AL 01/01/2017 (RS)		PAGAMENTI IN C/RESIDUI (PR)		RIACCERTAMENTO RESIDUI (R)		RESIDUI PASSIVI DA ESERCIZI PRECEDENTI (EP=RS-PR+R)			
		PREVISIONI DEFINITIVE DI COMPETENZA (CP)		PAGAMENTI IN C/COMPETENZA (PC)		IMPEGNI (I)		ECONOMIE DI COMPETENZA (ECP=CP-I-FPV)		RESIDUI PASSIVI DA ESERCIZIO DI COMPETENZA (EC=I-PC)	
		PREVISIONI DEFINITIVE DI CASSA (CS)		TOTALE PAGAMENTI (TP=PR+PC)		FONDO PLURIENNALE VINCOLATO (FPV)				TOTALE RESIDUI PASSIVI DA RIPORTARE (TR=EP+EC)	
<b>Titolo 3</b>	<b>Spese per incremento attività finanziarie</b>	RS	0,00	PR	0,00	R	0,00			EP	0,00
		CP	0,00	PC	0,00	I	0,00	ECP	0,00	EC	0,00
		CS	0,00	TP	0,00	FPV	0,00			TR	0,00
<b>Totale Programma</b>	<b>04 Servizio idrico integrato</b>	RS	11.137,81	PR	11.137,81	R	0,00			EP	0,00
		CP	74.104,00	PC	14.156,98	I	19.299,65	ECP	2.334,85	EC	5.142,67
		CS	110.497,07	TP	25.294,79	FPV	52.469,50			TR	5.142,67
<b>0905 Programma</b>	<b>05 Aree protette, parchi naturali, protezione naturalistica e forestazione</b>										
<b>Titolo 1</b>	<b>Spese correnti</b>	RS	54.225,93	PR	49.171,92	R	-33,60			EP	5.020,41
		CP	309.615,64	PC	222.161,05	I	275.857,51	ECP	3.083,77	EC	53.696,46
		CS	344.744,37	TP	271.332,97	FPV	30.674,36			TR	58.716,87
<b>Titolo 2</b>	<b>Spese in conto capitale</b>	RS	0,00	PR	0,00	R	0,00			EP	0,00
		CP	0,00	PC	0,00	I	0,00	ECP	0,00	EC	0,00
		CS	0,00	TP	0,00	FPV	0,00			TR	0,00
<b>Titolo 3</b>	<b>Spese per incremento attività finanziarie</b>	RS	0,00	PR	0,00	R	0,00			EP	0,00
		CP	0,00	PC	0,00	I	0,00	ECP	0,00	EC	0,00
		CS	0,00	TP	0,00	FPV	0,00			TR	0,00
<b>Totale Programma</b>	<b>05 Aree protette, parchi naturali, protezione naturalistica e forestazione</b>	RS	54.225,93	PR	49.171,92	R	-33,60			EP	5.020,41
		CP	309.615,64	PC	222.161,05	I	275.857,51	ECP	3.083,77	EC	53.696,46
		CS	344.744,37	TP	271.332,97	FPV	30.674,36			TR	58.716,87
<b>0906 Programma</b>	<b>06 Tutela e valorizzazione delle risorse idriche</b>										
<b>Titolo 1</b>	<b>Spese correnti</b>	RS	0,00	PR	0,00	R	0,00			EP	0,00
		CP	0,00	PC	0,00	I	0,00	ECP	0,00	EC	0,00
		CS	0,00	TP	0,00	FPV	0,00			TR	0,00



## CONTO DEL BILANCIO - GESTIONE DELLE SPESE

MISSIONE, PROGRAMMA, TITOLO	DENOMINAZIONE	RESIDUI PASSIVI AL 01/01/2017 (RS)		PAGAMENTI IN C/RESIDUI (PR)		RIACCERTAMENTO RESIDUI (R)		RESIDUI PASSIVI DA ESERCIZI PRECEDENTI (EP=RS-PR+R)			
		PREVISIONI DEFINITIVE DI COMPETENZA (CP)		PAGAMENTI IN C/COMPETENZA (PC)		IMPEGNI (I)		ECONOMIE DI COMPETENZA (ECP=CP-I-FPV)		RESIDUI PASSIVI DA ESERCIZIO DI COMPETENZA (EC=I-PC)	
		PREVISIONI DEFINITIVE DI CASSA (CS)		TOTALE PAGAMENTI (TP=PR+PC)		FONDO PLURIENNALE VINCOLATO (FPV)				TOTALE RESIDUI PASSIVI DA RIPORTARE (TR=EP+EC)	
<b>Titolo 2</b>	<b>Spese in conto capitale</b>	RS	0,00	PR	0,00	R	0,00			EP	0,00
		CP	0,00	PC	0,00	I	0,00	ECP	0,00	EC	0,00
		CS	0,00	TP	0,00	FPV	0,00			TR	0,00
<b>Titolo 3</b>	<b>Spese per incremento attivit� finanziarie</b>	RS	0,00	PR	0,00	R	0,00			EP	0,00
		CP	0,00	PC	0,00	I	0,00	ECP	0,00	EC	0,00
		CS	0,00	TP	0,00	FPV	0,00			TR	0,00
<b>Totale Programma 06</b>	<b>Tutela e valorizzazione delle risorse idriche</b>	RS	<b>0,00</b>	PR	<b>0,00</b>	R	<b>0,00</b>			EP	<b>0,00</b>
		CP	<b>0,00</b>	PC	<b>0,00</b>	I	<b>0,00</b>	ECP	<b>0,00</b>	EC	<b>0,00</b>
		CS	<b>0,00</b>	TP	<b>0,00</b>	FPV	<b>0,00</b>			TR	<b>0,00</b>
<b>0907 Programma 07</b>	<b>Sviluppo sostenibile territorio montano piccoli Comuni</b>										
<b>Titolo 1</b>	<b>Spese correnti</b>	RS	0,00	PR	0,00	R	0,00			EP	0,00
		CP	0,00	PC	0,00	I	0,00	ECP	0,00	EC	0,00
		CS	0,00	TP	0,00	FPV	0,00			TR	0,00
<b>Titolo 2</b>	<b>Spese in conto capitale</b>	RS	0,00	PR	0,00	R	0,00			EP	0,00
		CP	0,00	PC	0,00	I	0,00	ECP	0,00	EC	0,00
		CS	0,00	TP	0,00	FPV	0,00			TR	0,00
<b>Titolo 3</b>	<b>Spese per incremento attivit� finanziarie</b>	RS	0,00	PR	0,00	R	0,00			EP	0,00
		CP	0,00	PC	0,00	I	0,00	ECP	0,00	EC	0,00
		CS	0,00	TP	0,00	FPV	0,00			TR	0,00
<b>Totale Programma 07</b>	<b>Sviluppo sostenibile territorio montano piccoli Comuni</b>	RS	<b>0,00</b>	PR	<b>0,00</b>	R	<b>0,00</b>			EP	<b>0,00</b>
		CP	<b>0,00</b>	PC	<b>0,00</b>	I	<b>0,00</b>	ECP	<b>0,00</b>	EC	<b>0,00</b>
		CS	<b>0,00</b>	TP	<b>0,00</b>	FPV	<b>0,00</b>			TR	<b>0,00</b>
<b>0908 Programma 08</b>	<b>Qualit� dell'aria e riduzione dell'inquinamento</b>										



## CONTO DEL BILANCIO - GESTIONE DELLE SPESE

MISSIONE, PROGRAMMA, TITOLO	DENOMINAZIONE	RESIDUI PASSIVI AL 01/01/2017 (RS)		PAGAMENTI IN C/RESIDUI (PR)		RIACCERTAMENTO RESIDUI (R)		RESIDUI PASSIVI DA ESERCIZI PRECEDENTI (EP=RS-PR+R)			
		PREVISIONI DEFINITIVE DI COMPETENZA (CP)		PAGAMENTI IN C/COMPETENZA (PC)		IMPEGNI (I)		ECONOMIE DI COMPETENZA (ECP=CP-I-FPV)		RESIDUI PASSIVI DA ESERCIZIO DI COMPETENZA (EC=I-PC)	
		PREVISIONI DEFINITIVE DI CASSA (CS)		TOTALE PAGAMENTI (TP=PR+PC)		FONDO PLURIENNALE VINCOLATO (FPV)				TOTALE RESIDUI PASSIVI DA RIPORTARE (TR=EP+EC)	
Titolo 1	Spese correnti	RS	0,00	PR	0,00	R	0,00			EP	0,00
		CP	0,00	PC	0,00	I	0,00	ECP	0,00	EC	0,00
		CS	0,00	TP	0,00	FPV	0,00			TR	0,00
Titolo 2	Spese in conto capitale	RS	0,00	PR	0,00	R	0,00			EP	0,00
		CP	0,00	PC	0,00	I	0,00	ECP	0,00	EC	0,00
		CS	0,00	TP	0,00	FPV	0,00			TR	0,00
Titolo 3	Spese per incremento attività finanziarie	RS	0,00	PR	0,00	R	0,00			EP	0,00
		CP	0,00	PC	0,00	I	0,00	ECP	0,00	EC	0,00
		CS	0,00	TP	0,00	FPV	0,00			TR	0,00
Totale Programma 08	Qualità dell'aria e riduzione dell'inquinamento	RS	0,00	PR	0,00	R	0,00			EP	0,00
		CP	0,00	PC	0,00	I	0,00	ECP	0,00	EC	0,00
		CS	0,00	TP	0,00	FPV	0,00			TR	0,00
TOTALE MISSIONE 09	Sviluppo sostenibile e tutela del territorio e dell'ambiente	RS	420.720,82	PR	387.260,63	R	-1.650,16			EP	31.810,03
		CP	3.978.281,17	PC	2.679.682,52	I	3.329.028,95	ECP	189.650,58	EC	649.346,43
		CS	4.402.660,75	TP	3.066.943,15	FPV	459.601,64			TR	681.156,46



## CONTO DEL BILANCIO - GESTIONE DELLE SPESE

MISSIONE, PROGRAMMA, TITOLO	DENOMINAZIONE	RESIDUI PASSIVI AL 01/01/2017 (RS)		PAGAMENTI IN C/RESIDUI (PR)		RIACCERTAMENTO RESIDUI (R)		RESIDUI PASSIVI DA ESERCIZI PRECEDENTI (EP=RS-PR+R)			
		PREVISIONI DEFINITIVE DI COMPETENZA (CP)		PAGAMENTI IN C/COMPETENZA (PC)		IMPEGNI (I)		ECONOMIE DI COMPETENZA (ECP=CP-I-FPV)		RESIDUI PASSIVI DA ESERCIZIO DI COMPETENZA (EC=I-PC)	
		PREVISIONI DEFINITIVE DI CASSA (CS)		TOTALE PAGAMENTI (TP=PR+PC)		FONDO PLURIENNALE VINCOLATO (FPV)				TOTALE RESIDUI PASSIVI DA RIPORTARE (TR=EP+EC)	
<b>MISSIONE</b>	<b>10</b>	<b>Trasporti e diritto alla mobilità</b>									
<b>1001</b>	<b>Programma</b>	<b>01</b>	<b>Trasporto ferroviario</b>								
<b>Titolo 1</b>	<b>Spese correnti</b>	RS	0,00	PR	0,00	R	0,00		EP	0,00	
		CP	0,00	PC	0,00	I	0,00	ECP	0,00	EC	0,00
		CS	0,00	TP	0,00	FPV	0,00			TR	0,00
<b>Titolo 2</b>	<b>Spese in conto capitale</b>	RS	0,00	PR	0,00	R	0,00		EP	0,00	
		CP	0,00	PC	0,00	I	0,00	ECP	0,00	EC	0,00
		CS	0,00	TP	0,00	FPV	0,00			TR	0,00
<b>Titolo 3</b>	<b>Spese per incremento attività finanziarie</b>	RS	0,00	PR	0,00	R	0,00		EP	0,00	
		CP	0,00	PC	0,00	I	0,00	ECP	0,00	EC	0,00
		CS	0,00	TP	0,00	FPV	0,00			TR	0,00
<b>Totale Programma</b>	<b>01</b>	<b>Trasporto ferroviario</b>	<b>RS</b>	<b>0,00</b>	<b>PR</b>	<b>0,00</b>	<b>R</b>	<b>0,00</b>	<b>EP</b>	<b>0,00</b>	
			<b>CP</b>	<b>0,00</b>	<b>PC</b>	<b>0,00</b>	<b>I</b>	<b>0,00</b>	<b>ECP</b>	<b>0,00</b>	
			<b>CS</b>	<b>0,00</b>	<b>TP</b>	<b>0,00</b>	<b>FPV</b>	<b>0,00</b>	<b>TR</b>	<b>0,00</b>	
<b>1002</b>	<b>Programma</b>	<b>02</b>	<b>Trasporto pubblico locale</b>								
<b>Titolo 1</b>	<b>Spese correnti</b>	RS	0,00	PR	0,00	R	0,00		EP	0,00	
		CP	38.095,00	PC	38.095,00	I	38.095,00	ECP	0,00	EC	0,00
		CS	38.095,00	TP	38.095,00	FPV	0,00			TR	0,00
<b>Titolo 2</b>	<b>Spese in conto capitale</b>	RS	0,00	PR	0,00	R	0,00		EP	0,00	
		CP	0,00	PC	0,00	I	0,00	ECP	0,00	EC	0,00
		CS	0,00	TP	0,00	FPV	0,00			TR	0,00
<b>Titolo 3</b>	<b>Spese per incremento attività finanziarie</b>	RS	0,00	PR	0,00	R	0,00		EP	0,00	
		CP	0,00	PC	0,00	I	0,00	ECP	0,00	EC	0,00
		CS	0,00	TP	0,00	FPV	0,00			TR	0,00



## CONTO DEL BILANCIO - GESTIONE DELLE SPESE

MISSIONE, PROGRAMMA, TITOLO	DENOMINAZIONE	RESIDUI PASSIVI AL 01/01/2017 (RS)		PAGAMENTI IN C/RESIDUI (PR)		RIACCERTAMENTO RESIDUI (R)		RESIDUI PASSIVI DA ESERCIZI PRECEDENTI (EP=RS-PR+R)			
		PREVISIONI DEFINITIVE DI COMPETENZA (CP)		PAGAMENTI IN C/COMPETENZA (PC)		IMPEGNI (I)		ECONOMIE DI COMPETENZA (ECP=CP-I-FPV)		RESIDUI PASSIVI DA ESERCIZIO DI COMPETENZA (EC=I-PC)	
		PREVISIONI DEFINITIVE DI CASSA (CS)		TOTALE PAGAMENTI (TP=PR+PC)		FONDO PLURIENNALE VINCOLATO (FPV)				TOTALE RESIDUI PASSIVI DA RIPORTARE (TR=EP+EC)	
<b>Totale Programma</b>	<b>02</b>	<b>Trasporto pubblico locale</b>		<b>RS</b>	<b>0,00</b>	<b>PR</b>	<b>0,00</b>	<b>R</b>	<b>0,00</b>	<b>EP</b>	<b>0,00</b>
		<b>CP</b>	<b>38.095,00</b>	<b>PC</b>	<b>38.095,00</b>	<b>I</b>	<b>38.095,00</b>	<b>ECP</b>	<b>0,00</b>	<b>EC</b>	<b>0,00</b>
		<b>CS</b>	<b>38.095,00</b>	<b>TP</b>	<b>38.095,00</b>	<b>FPV</b>	<b>0,00</b>			<b>TR</b>	<b>0,00</b>
<b>1003</b>	<b>Programma</b>	<b>03</b>		<b>Trasporto per vie d'acqua</b>							
	<b>Titolo 1</b>	<b>Spese correnti</b>		<b>RS</b>	<b>0,00</b>	<b>PR</b>	<b>0,00</b>	<b>R</b>	<b>0,00</b>	<b>EP</b>	<b>0,00</b>
		<b>CP</b>	<b>0,00</b>	<b>PC</b>	<b>0,00</b>	<b>I</b>	<b>0,00</b>	<b>ECP</b>	<b>0,00</b>	<b>EC</b>	<b>0,00</b>
		<b>CS</b>	<b>0,00</b>	<b>TP</b>	<b>0,00</b>	<b>FPV</b>	<b>0,00</b>			<b>TR</b>	<b>0,00</b>
	<b>Titolo 2</b>	<b>Spese in conto capitale</b>		<b>RS</b>	<b>0,00</b>	<b>PR</b>	<b>0,00</b>	<b>R</b>	<b>0,00</b>	<b>EP</b>	<b>0,00</b>
		<b>CP</b>	<b>0,00</b>	<b>PC</b>	<b>0,00</b>	<b>I</b>	<b>0,00</b>	<b>ECP</b>	<b>0,00</b>	<b>EC</b>	<b>0,00</b>
		<b>CS</b>	<b>0,00</b>	<b>TP</b>	<b>0,00</b>	<b>FPV</b>	<b>0,00</b>			<b>TR</b>	<b>0,00</b>
	<b>Titolo 3</b>	<b>Spese per incremento attività finanziarie</b>		<b>RS</b>	<b>0,00</b>	<b>PR</b>	<b>0,00</b>	<b>R</b>	<b>0,00</b>	<b>EP</b>	<b>0,00</b>
		<b>CP</b>	<b>0,00</b>	<b>PC</b>	<b>0,00</b>	<b>I</b>	<b>0,00</b>	<b>ECP</b>	<b>0,00</b>	<b>EC</b>	<b>0,00</b>
		<b>CS</b>	<b>0,00</b>	<b>TP</b>	<b>0,00</b>	<b>FPV</b>	<b>0,00</b>			<b>TR</b>	<b>0,00</b>
<b>Totale Programma</b>	<b>03</b>	<b>Trasporto per vie d'acqua</b>		<b>RS</b>	<b>0,00</b>	<b>PR</b>	<b>0,00</b>	<b>R</b>	<b>0,00</b>	<b>EP</b>	<b>0,00</b>
		<b>CP</b>	<b>0,00</b>	<b>PC</b>	<b>0,00</b>	<b>I</b>	<b>0,00</b>	<b>ECP</b>	<b>0,00</b>	<b>EC</b>	<b>0,00</b>
		<b>CS</b>	<b>0,00</b>	<b>TP</b>	<b>0,00</b>	<b>FPV</b>	<b>0,00</b>			<b>TR</b>	<b>0,00</b>
<b>1004</b>	<b>Programma</b>	<b>04</b>		<b>Altre modalità di trasporto</b>							
	<b>Titolo 1</b>	<b>Spese correnti</b>		<b>RS</b>	<b>0,00</b>	<b>PR</b>	<b>0,00</b>	<b>R</b>	<b>0,00</b>	<b>EP</b>	<b>0,00</b>
		<b>CP</b>	<b>0,00</b>	<b>PC</b>	<b>0,00</b>	<b>I</b>	<b>0,00</b>	<b>ECP</b>	<b>0,00</b>	<b>EC</b>	<b>0,00</b>
		<b>CS</b>	<b>0,00</b>	<b>TP</b>	<b>0,00</b>	<b>FPV</b>	<b>0,00</b>			<b>TR</b>	<b>0,00</b>
	<b>Titolo 2</b>	<b>Spese in conto capitale</b>		<b>RS</b>	<b>0,00</b>	<b>PR</b>	<b>0,00</b>	<b>R</b>	<b>0,00</b>	<b>EP</b>	<b>0,00</b>
		<b>CP</b>	<b>0,00</b>	<b>PC</b>	<b>0,00</b>	<b>I</b>	<b>0,00</b>	<b>ECP</b>	<b>0,00</b>	<b>EC</b>	<b>0,00</b>
		<b>CS</b>	<b>0,00</b>	<b>TP</b>	<b>0,00</b>	<b>FPV</b>	<b>0,00</b>			<b>TR</b>	<b>0,00</b>



## CONTO DEL BILANCIO - GESTIONE DELLE SPESE

MISSIONE, PROGRAMMA, TITOLO	DENOMINAZIONE	RESIDUI PASSIVI AL 01/01/2017 (RS)		PAGAMENTI IN C/RESIDUI (PR)		RIACCERTAMENTO RESIDUI (R)		RESIDUI PASSIVI DA ESERCIZI PRECEDENTI (EP=RS-PR+R)			
		PREVISIONI DEFINITIVE DI COMPETENZA (CP)		PAGAMENTI IN C/COMPETENZA (PC)		IMPEGNI (I)		ECONOMIE DI COMPETENZA (ECP=CP-I-FPV)		RESIDUI PASSIVI DA ESERCIZIO DI COMPETENZA (EC=I-PC)	
		PREVISIONI DEFINITIVE DI CASSA (CS)		TOTALE PAGAMENTI (TP=PR+PC)		FONDO PLURIENNALE VINCOLATO (FPV)				TOTALE RESIDUI PASSIVI DA RIPORTARE (TR=EP+EC)	
<b>Titolo 3</b>	<b>Spese per incremento attivit� finanziarie</b>	RS	0,00	PR	0,00	R	0,00			EP	0,00
		CP	0,00	PC	0,00	I	0,00	ECP	0,00	EC	0,00
		CS	0,00	TP	0,00	FPV	0,00			TR	0,00
<b>Totale Programma</b>	<b>04 Altre modalit� di trasporto</b>	RS	<b>0,00</b>	PR	<b>0,00</b>	R	<b>0,00</b>			EP	<b>0,00</b>
		CP	<b>0,00</b>	PC	<b>0,00</b>	I	<b>0,00</b>	ECP	<b>0,00</b>	EC	<b>0,00</b>
		CS	<b>0,00</b>	TP	<b>0,00</b>	FPV	<b>0,00</b>			TR	<b>0,00</b>
<b>1005 Programma</b>	<b>05 Viabilit� e infrastrutture stradali</b>										
<b>Titolo 1</b>	<b>Spese correnti</b>	RS	186.312,81	PR	175.436,04	R	-10.572,72			EP	304,05
		CP	1.006.407,36	PC	664.449,47	I	910.283,50	ECP	3.103,78	EC	245.834,03
		CS	1.180.180,43	TP	839.885,51	FPV	93.020,08			TR	246.138,08
<b>Titolo 2</b>	<b>Spese in conto capitale</b>	RS	179.236,98	PR	179.017,42	R	-219,56			EP	0,00
		CP	787.600,55	PC	258.190,59	I	258.445,44	ECP	3.924,52	EC	254,85
		CS	961.290,69	TP	437.208,01	FPV	525.230,59			TR	254,85
<b>Titolo 3</b>	<b>Spese per incremento attivit� finanziarie</b>	RS	0,00	PR	0,00	R	0,00			EP	0,00
		CP	0,00	PC	0,00	I	0,00	ECP	0,00	EC	0,00
		CS	0,00	TP	0,00	FPV	0,00			TR	0,00
<b>Totale Programma</b>	<b>05 Viabilit� e infrastrutture stradali</b>	RS	<b>365.549,79</b>	PR	<b>354.453,46</b>	R	<b>-10.792,28</b>			EP	<b>304,05</b>
		CP	<b>1.794.007,91</b>	PC	<b>922.640,06</b>	I	<b>1.168.728,94</b>	ECP	<b>7.028,30</b>	EC	<b>246.088,88</b>
		CS	<b>2.141.471,12</b>	TP	<b>1.277.093,52</b>	FPV	<b>618.250,67</b>			TR	<b>246.392,93</b>
<b>TOTALE MISSIONE 10</b>	<b>Trasporti e diritto alla mobilit�</b>	RS	<b>365.549,79</b>	PR	<b>354.453,46</b>	R	<b>-10.792,28</b>			EP	<b>304,05</b>
		CP	<b>1.832.102,91</b>	PC	<b>960.735,06</b>	I	<b>1.206.823,94</b>	ECP	<b>7.028,30</b>	EC	<b>246.088,88</b>
		CS	<b>2.179.566,12</b>	TP	<b>1.315.188,52</b>	FPV	<b>618.250,67</b>			TR	<b>246.392,93</b>



## CONTO DEL BILANCIO - GESTIONE DELLE SPESE

MISSIONE, PROGRAMMA, TITOLO	DENOMINAZIONE	RESIDUI PASSIVI AL 01/01/2017 (RS)		PAGAMENTI IN C/RESIDUI (PR)		RIACCERTAMENTO RESIDUI (R)		RESIDUI PASSIVI DA ESERCIZI PRECEDENTI (EP=RS-PR+R)			
		PREVISIONI DEFINITIVE DI COMPETENZA (CP)		PAGAMENTI IN C/COMPETENZA (PC)		IMPEGNI (I)		ECONOMIE DI COMPETENZA (ECP=CP-I-FPV)		RESIDUI PASSIVI DA ESERCIZIO DI COMPETENZA (EC=I-PC)	
		PREVISIONI DEFINITIVE DI CASSA (CS)		TOTALE PAGAMENTI (TP=PR+PC)		FONDO PLURIENNALE VINCOLATO (FPV)				TOTALE RESIDUI PASSIVI DA RIPORTARE (TR=EP+EC)	
<b>MISSIONE</b>	<b>11</b>	<b>Soccorso civile</b>									
<b>1101</b>	<b>Programma</b>	<b>01</b>	<b>Sistema di protezione civile</b>								
<b>Titolo 1</b>	<b>Spese correnti</b>	RS	0,00	PR	0,00	R	0,00		EP	0,00	
		CP	0,00	PC	0,00	I	0,00	ECP	0,00	EC	0,00
		CS	0,00	TP	0,00	FPV	0,00			TR	0,00
<b>Titolo 2</b>	<b>Spese in conto capitale</b>	RS	0,00	PR	0,00	R	0,00		EP	0,00	
		CP	0,00	PC	0,00	I	0,00	ECP	0,00	EC	0,00
		CS	0,00	TP	0,00	FPV	0,00			TR	0,00
<b>Titolo 3</b>	<b>Spese per incremento attivit� finanziarie</b>	RS	0,00	PR	0,00	R	0,00		EP	0,00	
		CP	0,00	PC	0,00	I	0,00	ECP	0,00	EC	0,00
		CS	0,00	TP	0,00	FPV	0,00			TR	0,00
<b>Totale Programma</b>	<b>01</b>	<b>Sistema di protezione civile</b>	<b>RS</b>	<b>0,00</b>	<b>PR</b>	<b>0,00</b>	<b>R</b>	<b>0,00</b>	<b>EP</b>	<b>0,00</b>	
			<b>CP</b>	<b>0,00</b>	<b>PC</b>	<b>0,00</b>	<b>I</b>	<b>0,00</b>	<b>ECP</b>	<b>0,00</b>	
			<b>CS</b>	<b>0,00</b>	<b>TP</b>	<b>0,00</b>	<b>FPV</b>	<b>0,00</b>	<b>TR</b>	<b>0,00</b>	
<b>1102</b>	<b>Programma</b>	<b>02</b>	<b>Interventi a seguito di calamit� naturali</b>								
<b>Titolo 1</b>	<b>Spese correnti</b>	RS	0,00	PR	0,00	R	0,00		EP	0,00	
		CP	0,00	PC	0,00	I	0,00	ECP	0,00	EC	0,00
		CS	0,00	TP	0,00	FPV	0,00			TR	0,00
<b>Titolo 2</b>	<b>Spese in conto capitale</b>	RS	0,00	PR	0,00	R	0,00		EP	0,00	
		CP	0,00	PC	0,00	I	0,00	ECP	0,00	EC	0,00
		CS	0,00	TP	0,00	FPV	0,00			TR	0,00
<b>Titolo 3</b>	<b>Spese per incremento attivit� finanziarie</b>	RS	0,00	PR	0,00	R	0,00		EP	0,00	
		CP	0,00	PC	0,00	I	0,00	ECP	0,00	EC	0,00
		CS	0,00	TP	0,00	FPV	0,00			TR	0,00





## CONTO DEL BILANCIO - GESTIONE DELLE SPESE

MISSIONE, PROGRAMMA, TITOLO	DENOMINAZIONE	RESIDUI PASSIVI AL 01/01/2017 (RS)		PAGAMENTI IN C/RESIDUI (PR)		RIACCERTAMENTO RESIDUI (R)				RESIDUI PASSIVI DA ESERCIZI PRECEDENTI (EP=RS-PR+R)	
		PREVISIONI DEFINITIVE DI COMPETENZA (CP)		PAGAMENTI IN C/COMPETENZA (PC)		IMPEGNI (I)		ECONOMIE DI COMPETENZA (ECP=CP-I-FPV)		RESIDUI PASSIVI DA ESERCIZIO DI COMPETENZA (EC=I-PC)	
		PREVISIONI DEFINITIVE DI CASSA (CS)		TOTALE PAGAMENTI (TP=PR+PC)		FONDO PLURIENNALE VINCOLATO (FPV)				TOTALE RESIDUI PASSIVI DA RIPORTARE (TR=EP+EC)	
Totale Programma 02	Interventi a seguito di calamità naturali	RS	0,00	PR	0,00	R	0,00			EP	0,00
		CP	0,00	PC	0,00	I	0,00	ECP	0,00	EC	0,00
		CS	0,00	TP	0,00	FPV	0,00			TR	0,00
TOTALE MISSIONE 11	Soccorso civile	RS	0,00	PR	0,00	R	0,00			EP	0,00
		CP	0,00	PC	0,00	I	0,00	ECP	0,00	EC	0,00
		CS	0,00	TP	0,00	FPV	0,00			TR	0,00



## CONTO DEL BILANCIO - GESTIONE DELLE SPESE

MISSIONE, PROGRAMMA, TITOLO	DENOMINAZIONE	RESIDUI PASSIVI AL 01/01/2017 (RS)		PAGAMENTI IN C/RESIDUI (PR)		RIACCERTAMENTO RESIDUI (R)		RESIDUI PASSIVI DA ESERCIZI PRECEDENTI (EP=RS-PR+R)			
		PREVISIONI DEFINITIVE DI COMPETENZA (CP)		PAGAMENTI IN C/COMPETENZA (PC)		IMPEGNI (I)		ECONOMIE DI COMPETENZA (ECP=CP-I-FPV)		RESIDUI PASSIVI DA ESERCIZIO DI COMPETENZA (EC=I-PC)	
		PREVISIONI DEFINITIVE DI CASSA (CS)		TOTALE PAGAMENTI (TP=PR+PC)		FONDO PLURIENNALE VINCOLATO (FPV)				TOTALE RESIDUI PASSIVI DA RIPORTARE (TR=EP+EC)	
<b>MISSIONE 12</b>	<b>Diritti sociali, politiche sociali e famiglia</b>										
<b>1201 Programma 01</b>	<b>Interventi per l'infanzia e i minori e per asili nido</b>										
<b>Titolo 1</b>	<b>Spese correnti</b>	RS	51.215,16	PR	47.528,74	R	-3.686,42			EP	0,00
		CP	707.221,19	PC	641.025,08	I	687.973,18	ECP	11.767,49	EC	46.948,10
		CS	754.018,74	TP	688.553,82	FPV	7.480,52			TR	46.948,10
<b>Titolo 2</b>	<b>Spese in conto capitale</b>	RS	17.357,04	PR	17.357,04	R	0,00			EP	0,00
		CP	0,00	PC	0,00	I	0,00	ECP	0,00	EC	0,00
		CS	17.361,00	TP	17.357,04	FPV	0,00			TR	0,00
<b>Titolo 3</b>	<b>Spese per incremento attivit� finanziarie</b>	RS	0,00	PR	0,00	R	0,00			EP	0,00
		CP	0,00	PC	0,00	I	0,00	ECP	0,00	EC	0,00
		CS	0,00	TP	0,00	FPV	0,00			TR	0,00
<b>Totale Programma 01</b>	<b>Interventi per l'infanzia e i minori e per asili nido</b>	RS	<b>68.572,20</b>	PR	<b>64.885,78</b>	R	<b>-3.686,42</b>			EP	<b>0,00</b>
		CP	<b>707.221,19</b>	PC	<b>641.025,08</b>	I	<b>687.973,18</b>	ECP	<b>11.767,49</b>	EC	<b>46.948,10</b>
		CS	<b>771.379,74</b>	TP	<b>705.910,86</b>	FPV	<b>7.480,52</b>			TR	<b>46.948,10</b>
<b>1202 Programma 02</b>	<b>Interventi per la disabilit�</b>										
<b>Titolo 1</b>	<b>Spese correnti</b>	RS	0,00	PR	0,00	R	0,00			EP	0,00
		CP	0,00	PC	0,00	I	0,00	ECP	0,00	EC	0,00
		CS	0,00	TP	0,00	FPV	0,00			TR	0,00
<b>Titolo 2</b>	<b>Spese in conto capitale</b>	RS	0,00	PR	0,00	R	0,00			EP	0,00
		CP	10.000,00	PC	64,39	I	64,39	ECP	9.935,61	EC	0,00
		CS	10.000,00	TP	64,39	FPV	0,00			TR	0,00



## CONTO DEL BILANCIO - GESTIONE DELLE SPESE

MISSIONE, PROGRAMMA, TITOLO	DENOMINAZIONE	RESIDUI PASSIVI AL 01/01/2017 (RS)		PAGAMENTI IN C/RESIDUI (PR)		RIACCERTAMENTO RESIDUI (R)		RESIDUI PASSIVI DA ESERCIZI PRECEDENTI (EP=RS-PR+R)			
		PREVISIONI DEFINITIVE DI COMPETENZA (CP)		PAGAMENTI IN C/COMPETENZA (PC)		IMPEGNI (I)		ECONOMIE DI COMPETENZA (ECP=CP-I-FPV)		RESIDUI PASSIVI DA ESERCIZIO DI COMPETENZA (EC=I-PC)	
		PREVISIONI DEFINITIVE DI CASSA (CS)		TOTALE PAGAMENTI (TP=PR+PC)		FONDO PLURIENNALE VINCOLATO (FPV)				TOTALE RESIDUI PASSIVI DA RIPORTARE (TR=EP+EC)	
<b>Titolo 3</b>	<b>Spese per incremento attivit� finanziarie</b>	RS	0,00	PR	0,00	R	0,00			EP	0,00
		CP	0,00	PC	0,00	I	0,00	ECP	0,00	EC	0,00
		CS	0,00	TP	0,00	FPV	0,00			TR	0,00
<b>Totale Programma</b>	<b>02 Interventi per la disabilit�</b>	RS	<b>0,00</b>	PR	<b>0,00</b>	R	<b>0,00</b>			EP	<b>0,00</b>
		CP	<b>10.000,00</b>	PC	<b>64,39</b>	I	<b>64,39</b>	ECP	<b>9.935,61</b>	EC	<b>0,00</b>
		CS	<b>10.000,00</b>	TP	<b>64,39</b>	FPV	<b>0,00</b>			TR	<b>0,00</b>
<b>1203 Programma</b>	<b>03 Interventi per gli anziani</b>										
<b>Titolo 1</b>	<b>Spese correnti</b>	RS	3.362,60	PR	1.078,37	R	-2.165,43			EP	118,80
		CP	4.316,00	PC	3.235,74	I	4.314,11	ECP	1,89	EC	1.078,37
		CS	8.760,61	TP	4.314,11	FPV	0,00			TR	1.197,17
<b>Titolo 2</b>	<b>Spese in conto capitale</b>	RS	0,00	PR	0,00	R	0,00			EP	0,00
		CP	923.062,09	PC	0,00	I	0,00	ECP	0,00	EC	0,00
		CS	923.062,09	TP	0,00	FPV	923.062,09			TR	0,00
<b>Titolo 3</b>	<b>Spese per incremento attivit� finanziarie</b>	RS	0,00	PR	0,00	R	0,00			EP	0,00
		CP	0,00	PC	0,00	I	0,00	ECP	0,00	EC	0,00
		CS	0,00	TP	0,00	FPV	0,00			TR	0,00
<b>Totale Programma</b>	<b>03 Interventi per gli anziani</b>	RS	<b>3.362,60</b>	PR	<b>1.078,37</b>	R	<b>-2.165,43</b>			EP	<b>118,80</b>
		CP	<b>927.378,09</b>	PC	<b>3.235,74</b>	I	<b>4.314,11</b>	ECP	<b>1,89</b>	EC	<b>1.078,37</b>
		CS	<b>931.822,70</b>	TP	<b>4.314,11</b>	FPV	<b>923.062,09</b>			TR	<b>1.197,17</b>
<b>1204 Programma</b>	<b>04 Interventi per soggetti a rischio di esclusione sociale</b>										
<b>Titolo 1</b>	<b>Spese correnti</b>	RS	48.042,40	PR	47.200,29	R	-842,11			EP	0,00
		CP	44.172,05	PC	34.472,62	I	40.875,30	ECP	3.296,75	EC	6.402,68
		CS	92.509,06	TP	81.672,91	FPV	0,00			TR	6.402,68



## CONTO DEL BILANCIO - GESTIONE DELLE SPESE

MISSIONE, PROGRAMMA, TITOLO	DENOMINAZIONE	RESIDUI PASSIVI AL 01/01/2017 (RS)		PAGAMENTI IN C/RESIDUI (PR)		RIACCERTAMENTO RESIDUI (R)		RESIDUI PASSIVI DA ESERCIZI PRECEDENTI (EP=RS-PR+R)			
		PREVISIONI DEFINITIVE DI COMPETENZA (CP)		PAGAMENTI IN C/COMPETENZA (PC)		IMPEGNI (I)		ECONOMIE DI COMPETENZA (ECP=CP-I-FPV)		RESIDUI PASSIVI DA ESERCIZIO DI COMPETENZA (EC=I-PC)	
		PREVISIONI DEFINITIVE DI CASSA (CS)		TOTALE PAGAMENTI (TP=PR+PC)		FONDO PLURIENNALE VINCOLATO (FPV)				TOTALE RESIDUI PASSIVI DA RIPORTARE (TR=EP+EC)	
<b>Titolo 2</b>	<b>Spese in conto capitale</b>	RS	0,00	PR	0,00	R	0,00			EP	0,00
		CP	0,00	PC	0,00	I	0,00	ECP	0,00	EC	0,00
		CS	0,00	TP	0,00	FPV	0,00			TR	0,00
<b>Titolo 3</b>	<b>Spese per incremento attivit� finanziarie</b>	RS	0,00	PR	0,00	R	0,00			EP	0,00
		CP	0,00	PC	0,00	I	0,00	ECP	0,00	EC	0,00
		CS	0,00	TP	0,00	FPV	0,00			TR	0,00
<b>Totale Programma 04</b>	<b>Interventi per soggetti a rischio di esclusione sociale</b>	RS	<b>48.042,40</b>	PR	<b>47.200,29</b>	R	<b>-842,11</b>			EP	<b>0,00</b>
		CP	<b>44.172,05</b>	PC	<b>34.472,62</b>	I	<b>40.875,30</b>	ECP	<b>3.296,75</b>	EC	<b>6.402,68</b>
		CS	<b>92.509,06</b>	TP	<b>81.672,91</b>	FPV	<b>0,00</b>			TR	<b>6.402,68</b>
<b>1205 Programma 05</b>	<b>Interventi per le famiglie</b>										
<b>Titolo 1</b>	<b>Spese correnti</b>	RS	16.951,80	PR	16.951,80	R	0,00			EP	0,00
		CP	62.383,00	PC	19.184,34	I	19.957,47	ECP	0,00	EC	773,13
		CS	52.111,32	TP	36.136,14	FPV	42.425,53			TR	773,13
<b>Titolo 2</b>	<b>Spese in conto capitale</b>	RS	0,00	PR	0,00	R	0,00			EP	0,00
		CP	1.000,00	PC	0,00	I	0,00	ECP	1.000,00	EC	0,00
		CS	1.000,00	TP	0,00	FPV	0,00			TR	0,00
<b>Titolo 3</b>	<b>Spese per incremento attivit� finanziarie</b>	RS	0,00	PR	0,00	R	0,00			EP	0,00
		CP	0,00	PC	0,00	I	0,00	ECP	0,00	EC	0,00
		CS	0,00	TP	0,00	FPV	0,00			TR	0,00
<b>Totale Programma 05</b>	<b>Interventi per le famiglie</b>	RS	<b>16.951,80</b>	PR	<b>16.951,80</b>	R	<b>0,00</b>			EP	<b>0,00</b>
		CP	<b>63.383,00</b>	PC	<b>19.184,34</b>	I	<b>19.957,47</b>	ECP	<b>1.000,00</b>	EC	<b>773,13</b>
		CS	<b>53.111,32</b>	TP	<b>36.136,14</b>	FPV	<b>42.425,53</b>			TR	<b>773,13</b>
<b>1206 Programma 06</b>	<b>Interventi per il diritto alla casa</b>										



## CONTO DEL BILANCIO - GESTIONE DELLE SPESE

MISSIONE, PROGRAMMA, TITOLO	DENOMINAZIONE	RESIDUI PASSIVI AL 01/01/2017 (RS)		PAGAMENTI IN C/RESIDUI (PR)		RIACCERTAMENTO RESIDUI (R)		RESIDUI PASSIVI DA ESERCIZI PRECEDENTI (EP=RS-PR+R)			
		PREVISIONI DEFINITIVE DI COMPETENZA (CP)		PAGAMENTI IN C/COMPETENZA (PC)		IMPEGNI (I)		RESIDUI PASSIVI DA ESERCIZIO DI COMPETENZA (EC=I-PC)			
		PREVISIONI DEFINITIVE DI CASSA (CS)		TOTALE PAGAMENTI (TP=PR+PC)		FONDO PLURIENNALE VINCOLATO (FPV)		ECONOMIE DI COMPETENZA (ECP=CP-I-FPV)		TOTALE RESIDUI PASSIVI DA RIPORTARE (TR=EP+EC)	
<b>Titolo 1</b>	<b>Spese correnti</b>	RS	5.590,00	PR	5.490,00	R	-100,00			EP	0,00
		CP	12.093,54	PC	5.773,54	I	10.653,54	ECP	1.440,00	EC	4.880,00
		CS	17.683,54	TP	11.263,54	FPV	0,00			TR	4.880,00
<b>Titolo 2</b>	<b>Spese in conto capitale</b>	RS	3.014,20	PR	3.014,20	R	0,00			EP	0,00
		CP	35.312,62	PC	7.712,62	I	7.712,62	ECP	46,70	EC	0,00
		CS	38.326,82	TP	10.726,82	FPV	27.553,30			TR	0,00
<b>Titolo 3</b>	<b>Spese per incremento attivit� finanziarie</b>	RS	0,00	PR	0,00	R	0,00			EP	0,00
		CP	0,00	PC	0,00	I	0,00	ECP	0,00	EC	0,00
		CS	0,00	TP	0,00	FPV	0,00			TR	0,00
<b>Totale Programma</b>	<b>06 Interventi per il diritto alla casa</b>	<b>RS</b>	<b>8.604,20</b>	<b>PR</b>	<b>8.504,20</b>	<b>R</b>	<b>-100,00</b>			<b>EP</b>	<b>0,00</b>
		<b>CP</b>	<b>47.406,16</b>	<b>PC</b>	<b>13.486,16</b>	<b>I</b>	<b>18.366,16</b>	<b>ECP</b>	<b>1.486,70</b>	<b>EC</b>	<b>4.880,00</b>
		<b>CS</b>	<b>56.010,36</b>	<b>TP</b>	<b>21.990,36</b>	<b>FPV</b>	<b>27.553,30</b>			<b>TR</b>	<b>4.880,00</b>
<b>1207 Programma</b>	<b>07 Programmazione e governo della rete dei servizi socio-sanitari e sociali</b>										
<b>Titolo 1</b>	<b>Spese correnti</b>	RS	261.957,23	PR	261.957,23	R	0,00			EP	0,00
		CP	813.425,80	PC	811.395,80	I	813.425,80	ECP	0,00	EC	2.030,00
		CS	1.076.296,87	TP	1.073.353,03	FPV	0,00			TR	2.030,00
<b>Titolo 2</b>	<b>Spese in conto capitale</b>	RS	0,00	PR	0,00	R	0,00			EP	0,00
		CP	0,00	PC	0,00	I	0,00	ECP	0,00	EC	0,00
		CS	0,00	TP	0,00	FPV	0,00			TR	0,00
<b>Titolo 3</b>	<b>Spese per incremento attivit� finanziarie</b>	RS	0,00	PR	0,00	R	0,00			EP	0,00
		CP	0,00	PC	0,00	I	0,00	ECP	0,00	EC	0,00
		CS	0,00	TP	0,00	FPV	0,00			TR	0,00
<b>Totale Programma</b>	<b>07 Programmazione e governo della rete dei servizi socio-sanitari e sociali</b>	<b>RS</b>	<b>261.957,23</b>	<b>PR</b>	<b>261.957,23</b>	<b>R</b>	<b>0,00</b>			<b>EP</b>	<b>0,00</b>
		<b>CP</b>	<b>813.425,80</b>	<b>PC</b>	<b>811.395,80</b>	<b>I</b>	<b>813.425,80</b>	<b>ECP</b>	<b>0,00</b>	<b>EC</b>	<b>2.030,00</b>
		<b>CS</b>	<b>1.076.296,87</b>	<b>TP</b>	<b>1.073.353,03</b>	<b>FPV</b>	<b>0,00</b>			<b>TR</b>	<b>2.030,00</b>



## CONTO DEL BILANCIO - GESTIONE DELLE SPESE

MISSIONE, PROGRAMMA, TITOLO	DENOMINAZIONE	RESIDUI PASSIVI AL 01/01/2017 (RS)		PAGAMENTI IN C/RESIDUI (PR)		RIACCERTAMENTO RESIDUI (R)		RESIDUI PASSIVI DA ESERCIZI PRECEDENTI (EP=RS-PR+R)	
		PREVISIONI DEFINITIVE DI COMPETENZA (CP)		PAGAMENTI IN C/COMPETENZA (PC)		IMPEGNI (I)		ECONOMIE DI COMPETENZA (ECP=CP-I-FPV)	
		PREVISIONI DEFINITIVE DI CASSA (CS)		TOTALE PAGAMENTI (TP=PR+PC)		FONDO PLURIENNALE VINCOLATO (FPV)		TOTALE RESIDUI PASSIVI DA RIPORTARE (TR=EP+EC)	
<b>1208 Programma 08</b>	<b>Cooperazione e associazionismo</b>								
<b>Titolo 1</b>	<b>Spese correnti</b>	RS	0,00	PR	0,00	R	0,00	EP	0,00
		CP	0,00	PC	0,00	I	0,00	ECP	0,00
		CS	0,00	TP	0,00	FPV	0,00	TR	0,00
<b>Titolo 2</b>	<b>Spese in conto capitale</b>	RS	0,00	PR	0,00	R	0,00	EP	0,00
		CP	0,00	PC	0,00	I	0,00	ECP	0,00
		CS	0,00	TP	0,00	FPV	0,00	TR	0,00
<b>Titolo 3</b>	<b>Spese per incremento attivit� finanziarie</b>	RS	0,00	PR	0,00	R	0,00	EP	0,00
		CP	0,00	PC	0,00	I	0,00	ECP	0,00
		CS	0,00	TP	0,00	FPV	0,00	TR	0,00
<b>Totale Programma 08</b>	<b>Cooperazione e associazionismo</b>	RS	<b>0,00</b>	PR	<b>0,00</b>	R	<b>0,00</b>	EP	<b>0,00</b>
		CP	<b>0,00</b>	PC	<b>0,00</b>	I	<b>0,00</b>	ECP	<b>0,00</b>
		CS	<b>0,00</b>	TP	<b>0,00</b>	FPV	<b>0,00</b>	TR	<b>0,00</b>
<b>1209 Programma 09</b>	<b>Servizio necroscopico e cimiteriale</b>								
<b>Titolo 1</b>	<b>Spese correnti</b>	RS	0,00	PR	0,00	R	0,00	EP	0,00
		CP	20.612,03	PC	19.800,00	I	19.800,00	ECP	812,03
		CS	20.612,03	TP	19.800,00	FPV	0,00	TR	0,00
<b>Titolo 2</b>	<b>Spese in conto capitale</b>	RS	0,00	PR	0,00	R	0,00	EP	0,00
		CP	1.952,00	PC	1.952,00	I	1.952,00	ECP	0,00
		CS	1.952,00	TP	1.952,00	FPV	0,00	TR	0,00
<b>Titolo 3</b>	<b>Spese per incremento attivit� finanziarie</b>	RS	0,00	PR	0,00	R	0,00	EP	0,00
		CP	0,00	PC	0,00	I	0,00	ECP	0,00
		CS	0,00	TP	0,00	FPV	0,00	TR	0,00



**CONTO DEL BILANCIO - GESTIONE DELLE SPESE**

MISSIONE, PROGRAMMA, TITOLO	DENOMINAZIONE	RESIDUI PASSIVI AL 01/01/2017 (RS)		PAGAMENTI IN C/RESIDUI (PR)		RIACCERTAMENTO RESIDUI (R)		RESIDUI PASSIVI DA ESERCIZI PRECEDENTI (EP=RS-PR+R)	
		PREVISIONI DEFINITIVE DI COMPETENZA (CP)		PAGAMENTI IN C/COMPETENZA (PC)		IMPEGNI (I)		ECONOMIE DI COMPETENZA (ECP=CP-I-FPV)	
		PREVISIONI DEFINITIVE DI CASSA (CS)		TOTALE PAGAMENTI (TP=PR+PC)		FONDO PLURIENNALE VINCOLATO (FPV)		TOTALE RESIDUI PASSIVI DA RIPORTARE (TR=EP+EC)	
Totale Programma 09 Servizio necroscopico e cimiteriale		RS	0,00	PR	0,00	R	0,00	EP	0,00
		CP	22.564,03	PC	21.752,00	I	21.752,00	EC	0,00
		CS	22.564,03	TP	21.752,00	FPV	0,00	TR	0,00
TOTALE MISSIONE 12 Diritti sociali, politiche sociali e famiglia		RS	407.490,43	PR	400.577,67	R	-6.793,96	EP	118,80
		CP	2.635.550,32	PC	1.544.616,13	I	1.606.728,41	EC	62.112,28
		CS	3.013.694,08	TP	1.945.193,80	FPV	1.000.521,44	TR	62.231,08



**CONTO DEL BILANCIO - GESTIONE DELLE SPESE**

MISSIONE, PROGRAMMA, TITOLO	DENOMINAZIONE	RESIDUI PASSIVI AL 01/01/2017 (RS)		PAGAMENTI IN C/RESIDUI (PR)		RIACCERTAMENTO RESIDUI (R)		RESIDUI PASSIVI DA ESERCIZI PRECEDENTI (EP=RS-PR+R)			
		PREVISIONI DEFINITIVE DI COMPETENZA (CP)		PAGAMENTI IN C/COMPETENZA (PC)		IMPEGNI (I)		ECONOMIE DI COMPETENZA (ECP=CP-I-FPV)		RESIDUI PASSIVI DA ESERCIZIO DI COMPETENZA (EC=I-PC)	
		PREVISIONI DEFINITIVE DI CASSA (CS)		TOTALE PAGAMENTI (TP=PR+PC)		FONDO PLURIENNALE VINCOLATO (FPV)				TOTALE RESIDUI PASSIVI DA RIPORTARE (TR=EP+EC)	
<b>MISSIONE 13</b>	<b>Tutela della salute</b>										
<b>1301 Programma 01</b>	<b>Servizio sanitario regionale - finanziamento ordinario corrente per la garanzia dei LEA</b>										
<b>Titolo 1</b>	<b>Spese correnti</b>	RS	0,00	PR	0,00	R	0,00	ECP	0,00	EP	0,00
		CP	0,00	PC	0,00	I	0,00			EC	0,00
		CS	0,00	TP	0,00	FPV	0,00			TR	0,00
<b>Totale Programma 01</b>	<b>Servizio sanitario regionale - finanziamento ordinario corrente per la garanzia dei LEA</b>	RS	<b>0,00</b>	PR	<b>0,00</b>	R	<b>0,00</b>	ECP	<b>0,00</b>	EP	<b>0,00</b>
		CP	<b>0,00</b>	PC	<b>0,00</b>	I	<b>0,00</b>			EC	<b>0,00</b>
		CS	<b>0,00</b>	TP	<b>0,00</b>	FPV	<b>0,00</b>			TR	<b>0,00</b>
<b>1302 Programma 02</b>	<b>Servizio sanitario regionale - finanziamento aggiuntivo corrente per livelli di assistenza superiori ai LEA</b>										
<b>Titolo 1</b>	<b>Spese correnti</b>	RS	0,00	PR	0,00	R	0,00	ECP	0,00	EP	0,00
		CP	0,00	PC	0,00	I	0,00			EC	0,00
		CS	0,00	TP	0,00	FPV	0,00			TR	0,00
<b>Totale Programma 02</b>	<b>Servizio sanitario regionale - finanziamento aggiuntivo corrente per livelli di assistenza superiori ai LEA</b>	RS	<b>0,00</b>	PR	<b>0,00</b>	R	<b>0,00</b>	ECP	<b>0,00</b>	EP	<b>0,00</b>
		CP	<b>0,00</b>	PC	<b>0,00</b>	I	<b>0,00</b>			EC	<b>0,00</b>
		CS	<b>0,00</b>	TP	<b>0,00</b>	FPV	<b>0,00</b>			TR	<b>0,00</b>
<b>1303 Programma 03</b>	<b>Servizio sanitario regionale - finanziamento aggiuntivo corrente per la copertura dello squilibrio di bilancio corrente</b>										





## CONTO DEL BILANCIO - GESTIONE DELLE SPESE

MISSIONE, PROGRAMMA, TITOLO	DENOMINAZIONE	RESIDUI PASSIVI AL 01/01/2017 (RS)		PAGAMENTI IN C/RESIDUI (PR)		RIACCERTAMENTO RESIDUI (R)		RESIDUI PASSIVI DA ESERCIZI PRECEDENTI (EP=RS-PR+R)	
		PREVISIONI DEFINITIVE DI COMPETENZA (CP)		PAGAMENTI IN C/COMPETENZA (PC)		IMPEGNI (I)		ECONOMIE DI COMPETENZA (ECP=CP-I-FPV)	
		PREVISIONI DEFINITIVE DI CASSA (CS)		TOTALE PAGAMENTI (TP=PR+PC)		FONDO PLURIENNALE VINCOLATO (FPV)		TOTALE RESIDUI PASSIVI DA RIPORTARE (TR=EP+EC)	
<b>Titolo 1</b>	<b>Spese correnti</b>	RS	0,00	PR	0,00	R	0,00	EP	0,00
		CP	0,00	PC	0,00	I	0,00	ECP	0,00
		CS	0,00	TP	0,00	FPV	0,00	TR	0,00
<b>Totale Programma</b>	<b>Servizio sanitario regionale - finanziamento aggiuntivo corrente per la copertura dello squilibrio di bilancio corrente</b>	RS	0,00	PR	0,00	R	0,00	EP	0,00
		CP	0,00	PC	0,00	I	0,00	ECP	0,00
		CS	0,00	TP	0,00	FPV	0,00	TR	0,00
<b>1304 Programma</b>	<b>Servizio sanitario regionale - ripiano di disavanzi sanitari relativi ad esercizi progressi</b>								
<b>Titolo 2</b>	<b>Spese in conto capitale</b>	RS	0,00	PR	0,00	R	0,00	EP	0,00
		CP	0,00	PC	0,00	I	0,00	ECP	0,00
		CS	0,00	TP	0,00	FPV	0,00	TR	0,00
<b>Totale Programma</b>	<b>Servizio sanitario regionale - ripiano di disavanzi sanitari relativi ad esercizi progressi</b>	RS	0,00	PR	0,00	R	0,00	EP	0,00
		CP	0,00	PC	0,00	I	0,00	ECP	0,00
		CS	0,00	TP	0,00	FPV	0,00	TR	0,00
<b>1305 Programma</b>	<b>Servizio sanitario regionale - investimenti sanitari</b>								
<b>Titolo 2</b>	<b>Spese in conto capitale</b>	RS	0,00	PR	0,00	R	0,00	EP	0,00
		CP	0,00	PC	0,00	I	0,00	ECP	0,00
		CS	0,00	TP	0,00	FPV	0,00	TR	0,00
<b>Titolo 3</b>	<b>Spese per incremento attività finanziarie</b>	RS	0,00	PR	0,00	R	0,00	EP	0,00
		CP	0,00	PC	0,00	I	0,00	ECP	0,00
		CS	0,00	TP	0,00	FPV	0,00	TR	0,00



## CONTO DEL BILANCIO - GESTIONE DELLE SPESE

MISSIONE, PROGRAMMA, TITOLO	DENOMINAZIONE	RESIDUI PASSIVI AL 01/01/2017 (RS)		PAGAMENTI IN C/RESIDUI (PR)		RIACCERTAMENTO RESIDUI (R)		RESIDUI PASSIVI DA ESERCIZI PRECEDENTI (EP=RS-PR+R)					
		PREVISIONI DEFINITIVE DI COMPETENZA (CP)		PAGAMENTI IN C/COMPETENZA (PC)		IMPEGNI (I)		ECONOMIE DI COMPETENZA (ECP=CP-I-FPV)		RESIDUI PASSIVI DA ESERCIZIO DI COMPETENZA (EC=I-PC)			
		PREVISIONI DEFINITIVE DI CASSA (CS)		TOTALE PAGAMENTI (TP=PR+PC)		FONDO PLURIENNALE VINCOLATO (FPV)				TOTALE RESIDUI PASSIVI DA RIPORTARE (TR=EP+EC)			
<b>Totale Programma</b>	<b>05</b>	<b>Servizio sanitario regionale - investimenti sanitari</b>		<b>RS</b>	<b>0,00</b>	<b>PR</b>	<b>0,00</b>	<b>R</b>	<b>0,00</b>	<b>ECP</b>	<b>0,00</b>	<b>EP</b>	<b>0,00</b>
		<b>CP</b>	<b>0,00</b>	<b>PC</b>	<b>0,00</b>	<b>I</b>	<b>0,00</b>					<b>EC</b>	<b>0,00</b>
		<b>CS</b>	<b>0,00</b>	<b>TP</b>	<b>0,00</b>	<b>FPV</b>	<b>0,00</b>					<b>TR</b>	<b>0,00</b>
<b>1306 Programma</b>	<b>06</b>	<b>Servizio sanitario regionale - restituzione maggiori gettiti SSN</b>											
<b>Titolo 1</b>	<b>Spese correnti</b>	<b>RS</b>	<b>0,00</b>	<b>PR</b>	<b>0,00</b>	<b>R</b>	<b>0,00</b>			<b>ECP</b>	<b>0,00</b>	<b>EP</b>	<b>0,00</b>
		<b>CP</b>	<b>0,00</b>	<b>PC</b>	<b>0,00</b>	<b>I</b>	<b>0,00</b>					<b>EC</b>	<b>0,00</b>
		<b>CS</b>	<b>0,00</b>	<b>TP</b>	<b>0,00</b>	<b>FPV</b>	<b>0,00</b>					<b>TR</b>	<b>0,00</b>
<b>Totale Programma</b>	<b>06</b>	<b>Servizio sanitario regionale - restituzione maggiori gettiti SSN</b>		<b>RS</b>	<b>0,00</b>	<b>PR</b>	<b>0,00</b>	<b>R</b>	<b>0,00</b>	<b>ECP</b>	<b>0,00</b>	<b>EP</b>	<b>0,00</b>
		<b>CP</b>	<b>0,00</b>	<b>PC</b>	<b>0,00</b>	<b>I</b>	<b>0,00</b>					<b>EC</b>	<b>0,00</b>
		<b>CS</b>	<b>0,00</b>	<b>TP</b>	<b>0,00</b>	<b>FPV</b>	<b>0,00</b>					<b>TR</b>	<b>0,00</b>
<b>1307 Programma</b>	<b>07</b>	<b>Ulteriori spese in materia sanitaria</b>											
<b>Titolo 1</b>	<b>Spese correnti</b>	<b>RS</b>	<b>0,00</b>	<b>PR</b>	<b>0,00</b>	<b>R</b>	<b>0,00</b>			<b>ECP</b>	<b>0,00</b>	<b>EP</b>	<b>0,00</b>
		<b>CP</b>	<b>0,00</b>	<b>PC</b>	<b>0,00</b>	<b>I</b>	<b>0,00</b>					<b>EC</b>	<b>0,00</b>
		<b>CS</b>	<b>0,00</b>	<b>TP</b>	<b>0,00</b>	<b>FPV</b>	<b>0,00</b>					<b>TR</b>	<b>0,00</b>
<b>Titolo 2</b>	<b>Spese in conto capitale</b>	<b>RS</b>	<b>0,00</b>	<b>PR</b>	<b>0,00</b>	<b>R</b>	<b>0,00</b>			<b>ECP</b>	<b>0,00</b>	<b>EP</b>	<b>0,00</b>
		<b>CP</b>	<b>0,00</b>	<b>PC</b>	<b>0,00</b>	<b>I</b>	<b>0,00</b>					<b>EC</b>	<b>0,00</b>
		<b>CS</b>	<b>0,00</b>	<b>TP</b>	<b>0,00</b>	<b>FPV</b>	<b>0,00</b>					<b>TR</b>	<b>0,00</b>
<b>Titolo 3</b>	<b>Spese per incremento attivit� finanziarie</b>	<b>RS</b>	<b>0,00</b>	<b>PR</b>	<b>0,00</b>	<b>R</b>	<b>0,00</b>			<b>ECP</b>	<b>0,00</b>	<b>EP</b>	<b>0,00</b>
		<b>CP</b>	<b>0,00</b>	<b>PC</b>	<b>0,00</b>	<b>I</b>	<b>0,00</b>					<b>EC</b>	<b>0,00</b>
		<b>CS</b>	<b>0,00</b>	<b>TP</b>	<b>0,00</b>	<b>FPV</b>	<b>0,00</b>					<b>TR</b>	<b>0,00</b>
<b>Totale Programma</b>	<b>07</b>	<b>Ulteriori spese in materia sanitaria</b>		<b>RS</b>	<b>0,00</b>	<b>PR</b>	<b>0,00</b>	<b>R</b>	<b>0,00</b>	<b>ECP</b>	<b>0,00</b>	<b>EP</b>	<b>0,00</b>
		<b>CP</b>	<b>0,00</b>	<b>PC</b>	<b>0,00</b>	<b>I</b>	<b>0,00</b>					<b>EC</b>	<b>0,00</b>
		<b>CS</b>	<b>0,00</b>	<b>TP</b>	<b>0,00</b>	<b>FPV</b>	<b>0,00</b>					<b>TR</b>	<b>0,00</b>
<b>TOTALE MISSIONE 13</b>	<b>Tutela della salute</b>	<b>RS</b>	<b>0,00</b>	<b>PR</b>	<b>0,00</b>	<b>R</b>	<b>0,00</b>					<b>EP</b>	<b>0,00</b>



**CONTO DEL BILANCIO - GESTIONE DELLE SPESE**

MISSIONE, PROGRAMMA, TITOLO	DENOMINAZIONE	RESIDUI PASSIVI AL 01/01/2017 (RS)		PAGAMENTI IN C/RESIDUI (PR)		RIACCERTAMENTO RESIDUI (R)		RESIDUI PASSIVI DA ESERCIZI PRECEDENTI (EP=RS-PR+R)			
		PREVISIONI DEFINITIVE DI COMPETENZA (CP)		PAGAMENTI IN C/COMPETENZA (PC)		IMPEGNI (I)		RESIDUI PASSIVI DA ESERCIZIO DI COMPETENZA (EC=I-PC)			
		PREVISIONI DEFINITIVE DI CASSA (CS)		TOTALE PAGAMENTI (TP=PR+PC)		FONDO PLURIENNALE VINCOLATO (FPV)		TOTALE RESIDUI PASSIVI DA RIPORTARE (TR=EP+EC)			
		CP	0,00	PC	0,00	I	0,00	ECP	0,00	EC	0,00
		CS	0,00	TP	0,00	FPV	0,00			TR	0,00



## CONTO DEL BILANCIO - GESTIONE DELLE SPESE

MISSIONE, PROGRAMMA, TITOLO	DENOMINAZIONE	RESIDUI PASSIVI AL 01/01/2017 (RS)		PAGAMENTI IN C/RESIDUI (PR)		RIACCERTAMENTO RESIDUI (R)		RESIDUI PASSIVI DA ESERCIZI PRECEDENTI (EP=RS-PR+R)			
		PREVISIONI DEFINITIVE DI COMPETENZA (CP)		PAGAMENTI IN C/COMPETENZA (PC)		IMPEGNI (I)		ECONOMIE DI COMPETENZA (ECP=CP-I-FPV)		RESIDUI PASSIVI DA ESERCIZIO DI COMPETENZA (EC=I-PC)	
		PREVISIONI DEFINITIVE DI CASSA (CS)		TOTALE PAGAMENTI (TP=PR+PC)		FONDO PLURIENNALE VINCOLATO (FPV)				TOTALE RESIDUI PASSIVI DA RIPORTARE (TR=EP+EC)	
<b>MISSIONE</b>	<b>14</b>	<b>Sviluppo economico e competitività</b>									
<b>1401</b>	<b>Programma</b>	<b>01</b>	<b>Industria, e PMI e Artigianato</b>								
<b>Titolo 1</b>	<b>Spese correnti</b>	RS	0,00	PR	0,00	R	0,00		EP	0,00	
		CP	0,00	PC	0,00	I	0,00	ECP	0,00	EC	0,00
		CS	0,00	TP	0,00	FPV	0,00			TR	0,00
<b>Titolo 2</b>	<b>Spese in conto capitale</b>	RS	0,00	PR	0,00	R	0,00		EP	0,00	
		CP	0,00	PC	0,00	I	0,00	ECP	0,00	EC	0,00
		CS	0,00	TP	0,00	FPV	0,00			TR	0,00
<b>Titolo 3</b>	<b>Spese per incremento attività finanziarie</b>	RS	0,00	PR	0,00	R	0,00		EP	0,00	
		CP	0,00	PC	0,00	I	0,00	ECP	0,00	EC	0,00
		CS	0,00	TP	0,00	FPV	0,00			TR	0,00
<b>Totale Programma</b>	<b>01</b>	<b>Industria, e PMI e Artigianato</b>	<b>RS</b>	<b>0,00</b>	<b>PR</b>	<b>0,00</b>	<b>R</b>	<b>0,00</b>	<b>EP</b>	<b>0,00</b>	
			<b>CP</b>	<b>0,00</b>	<b>PC</b>	<b>0,00</b>	<b>I</b>	<b>0,00</b>	<b>ECP</b>	<b>0,00</b>	
			<b>CS</b>	<b>0,00</b>	<b>TP</b>	<b>0,00</b>	<b>FPV</b>	<b>0,00</b>	<b>TR</b>	<b>0,00</b>	
<b>1402</b>	<b>Programma</b>	<b>02</b>	<b>Commercio - reti distributive - tutela dei consumatori</b>								
<b>Titolo 1</b>	<b>Spese correnti</b>	RS	8.526,60	PR	8.479,10	R	-47,50		EP	0,00	
		CP	145.485,00	PC	121.609,44	I	143.974,28	ECP	1.510,72	EC	22.364,84
		CS	154.011,60	TP	130.088,54	FPV	0,00			TR	22.364,84
<b>Titolo 2</b>	<b>Spese in conto capitale</b>	RS	0,00	PR	0,00	R	0,00		EP	0,00	
		CP	0,00	PC	0,00	I	0,00	ECP	0,00	EC	0,00
		CS	0,00	TP	0,00	FPV	0,00			TR	0,00
<b>Titolo 3</b>	<b>Spese per incremento attività finanziarie</b>	RS	0,00	PR	0,00	R	0,00		EP	0,00	
		CP	0,00	PC	0,00	I	0,00	ECP	0,00	EC	0,00
		CS	0,00	TP	0,00	FPV	0,00			TR	0,00



## CONTO DEL BILANCIO - GESTIONE DELLE SPESE

MISSIONE, PROGRAMMA, TITOLO	DENOMINAZIONE	RESIDUI PASSIVI AL 01/01/2017 (RS)		PAGAMENTI IN C/RESIDUI (PR)		RIACCERTAMENTO RESIDUI (R)		RESIDUI PASSIVI DA ESERCIZI PRECEDENTI (EP=RS-PR+R)					
		PREVISIONI DEFINITIVE DI COMPETENZA (CP)		PAGAMENTI IN C/COMPETENZA (PC)		IMPEGNI (I)		ECONOMIE DI COMPETENZA (ECP=CP-I-FPV)		RESIDUI PASSIVI DA ESERCIZIO DI COMPETENZA (EC=I-PC)			
		PREVISIONI DEFINITIVE DI CASSA (CS)		TOTALE PAGAMENTI (TP=PR+PC)		FONDO PLURIENNALE VINCOLATO (FPV)				TOTALE RESIDUI PASSIVI DA RIPORTARE (TR=EP+EC)			
<b>Totale Programma</b>	<b>02</b>	<b>Commercio - reti distributive - tutela dei consumatori</b>		<b>RS</b>	<b>8.526,60</b>	<b>PR</b>	<b>8.479,10</b>	<b>R</b>	<b>-47,50</b>	<b>ECP</b>	<b>1.510,72</b>	<b>EP</b>	<b>0,00</b>
		<b>CP</b>	<b>145.485,00</b>	<b>PC</b>	<b>121.609,44</b>	<b>I</b>	<b>143.974,28</b>					<b>EC</b>	<b>22.364,84</b>
		<b>CS</b>	<b>154.011,60</b>	<b>TP</b>	<b>130.088,54</b>	<b>FPV</b>	<b>0,00</b>					<b>TR</b>	<b>22.364,84</b>
<b>1403</b>	<b>Programma</b>	<b>03</b>	<b>Ricerca e innovazione</b>										
<b>Titolo 1</b>	<b>Spese correnti</b>		<b>RS</b>	<b>0,00</b>	<b>PR</b>	<b>0,00</b>	<b>R</b>	<b>0,00</b>				<b>EP</b>	<b>0,00</b>
			<b>CP</b>	<b>0,00</b>	<b>PC</b>	<b>0,00</b>	<b>I</b>	<b>0,00</b>	<b>ECP</b>	<b>0,00</b>		<b>EC</b>	<b>0,00</b>
			<b>CS</b>	<b>0,00</b>	<b>TP</b>	<b>0,00</b>	<b>FPV</b>	<b>0,00</b>				<b>TR</b>	<b>0,00</b>
<b>Titolo 2</b>	<b>Spese in conto capitale</b>		<b>RS</b>	<b>0,00</b>	<b>PR</b>	<b>0,00</b>	<b>R</b>	<b>0,00</b>				<b>EP</b>	<b>0,00</b>
			<b>CP</b>	<b>0,00</b>	<b>PC</b>	<b>0,00</b>	<b>I</b>	<b>0,00</b>	<b>ECP</b>	<b>0,00</b>		<b>EC</b>	<b>0,00</b>
			<b>CS</b>	<b>0,00</b>	<b>TP</b>	<b>0,00</b>	<b>FPV</b>	<b>0,00</b>				<b>TR</b>	<b>0,00</b>
<b>Titolo 3</b>	<b>Spese per incremento attività finanziarie</b>		<b>RS</b>	<b>0,00</b>	<b>PR</b>	<b>0,00</b>	<b>R</b>	<b>0,00</b>				<b>EP</b>	<b>0,00</b>
			<b>CP</b>	<b>0,00</b>	<b>PC</b>	<b>0,00</b>	<b>I</b>	<b>0,00</b>	<b>ECP</b>	<b>0,00</b>		<b>EC</b>	<b>0,00</b>
			<b>CS</b>	<b>0,00</b>	<b>TP</b>	<b>0,00</b>	<b>FPV</b>	<b>0,00</b>				<b>TR</b>	<b>0,00</b>
<b>Totale Programma</b>	<b>03</b>	<b>Ricerca e innovazione</b>		<b>RS</b>	<b>0,00</b>	<b>PR</b>	<b>0,00</b>	<b>R</b>	<b>0,00</b>	<b>ECP</b>	<b>0,00</b>	<b>EP</b>	<b>0,00</b>
				<b>CP</b>	<b>0,00</b>	<b>PC</b>	<b>0,00</b>	<b>I</b>	<b>0,00</b>			<b>EC</b>	<b>0,00</b>
				<b>CS</b>	<b>0,00</b>	<b>TP</b>	<b>0,00</b>	<b>FPV</b>	<b>0,00</b>			<b>TR</b>	<b>0,00</b>
<b>1404</b>	<b>Programma</b>	<b>04</b>	<b>Reti e altri servizi di pubblica utilità</b>										
<b>Titolo 1</b>	<b>Spese correnti</b>		<b>RS</b>	<b>0,00</b>	<b>PR</b>	<b>0,00</b>	<b>R</b>	<b>0,00</b>				<b>EP</b>	<b>0,00</b>
			<b>CP</b>	<b>0,00</b>	<b>PC</b>	<b>0,00</b>	<b>I</b>	<b>0,00</b>	<b>ECP</b>	<b>0,00</b>		<b>EC</b>	<b>0,00</b>
			<b>CS</b>	<b>0,00</b>	<b>TP</b>	<b>0,00</b>	<b>FPV</b>	<b>0,00</b>				<b>TR</b>	<b>0,00</b>
<b>Titolo 2</b>	<b>Spese in conto capitale</b>		<b>RS</b>	<b>0,00</b>	<b>PR</b>	<b>0,00</b>	<b>R</b>	<b>0,00</b>				<b>EP</b>	<b>0,00</b>
			<b>CP</b>	<b>0,00</b>	<b>PC</b>	<b>0,00</b>	<b>I</b>	<b>0,00</b>	<b>ECP</b>	<b>0,00</b>		<b>EC</b>	<b>0,00</b>
			<b>CS</b>	<b>0,00</b>	<b>TP</b>	<b>0,00</b>	<b>FPV</b>	<b>0,00</b>				<b>TR</b>	<b>0,00</b>



## CONTO DEL BILANCIO - GESTIONE DELLE SPESE

MISSIONE, PROGRAMMA, TITOLO	DENOMINAZIONE	RESIDUI PASSIVI AL 01/01/2017 (RS)		PAGAMENTI IN C/RESIDUI (PR)		RIACCERTAMENTO RESIDUI (R)		RESIDUI PASSIVI DA ESERCIZI PRECEDENTI (EP=RS-PR+R)			
		PREVISIONI DEFINITIVE DI COMPETENZA (CP)		PAGAMENTI IN C/COMPETENZA (PC)		IMPEGNI (I)		ECONOMIE DI COMPETENZA (ECP=CP-I-FPV)		RESIDUI PASSIVI DA ESERCIZIO DI COMPETENZA (EC=I-PC)	
		PREVISIONI DEFINITIVE DI CASSA (CS)		TOTALE PAGAMENTI (TP=PR+PC)		FONDO PLURIENNALE VINCOLATO (FPV)				TOTALE RESIDUI PASSIVI DA RIPORTARE (TR=EP+EC)	
Titolo 3	Spese per incremento attività finanziarie	RS	0,00	PR	0,00	R	0,00			EP	0,00
		CP	0,00	PC	0,00	I	0,00	ECP	0,00	EC	0,00
		CS	0,00	TP	0,00	FPV	0,00			TR	0,00
Totale Programma 04	Reti e altri servizi di pubblica utilità	RS	0,00	PR	0,00	R	0,00			EP	0,00
		CP	0,00	PC	0,00	I	0,00	ECP	0,00	EC	0,00
		CS	0,00	TP	0,00	FPV	0,00			TR	0,00
TOTALE MISSIONE 14	Sviluppo economico e competitività	RS	8.526,60	PR	8.479,10	R	-47,50			EP	0,00
		CP	145.485,00	PC	121.609,44	I	143.974,28	ECP	1.510,72	EC	22.364,84
		CS	154.011,60	TP	130.088,54	FPV	0,00			TR	22.364,84



## CONTO DEL BILANCIO - GESTIONE DELLE SPESE

MISSIONE, PROGRAMMA, TITOLO	DENOMINAZIONE	RESIDUI PASSIVI AL 01/01/2017 (RS)		PAGAMENTI IN C/RESIDUI (PR)		RIACCERTAMENTO RESIDUI (R)		RESIDUI PASSIVI DA ESERCIZI PRECEDENTI (EP=RS-PR+R)			
		PREVISIONI DEFINITIVE DI COMPETENZA (CP)		PAGAMENTI IN C/COMPETENZA (PC)		IMPEGNI (I)		ECONOMIE DI COMPETENZA (ECP=CP-I-FPV)		RESIDUI PASSIVI DA ESERCIZIO DI COMPETENZA (EC=I-PC)	
		PREVISIONI DEFINITIVE DI CASSA (CS)		TOTALE PAGAMENTI (TP=PR+PC)		FONDO PLURIENNALE VINCOLATO (FPV)				TOTALE RESIDUI PASSIVI DA RIPORTARE (TR=EP+EC)	
<b>MISSIONE 15</b>	<b>Politiche per il lavoro e la formazione professionale</b>										
<b>1501 Programma 01</b>	<b>Servizi per lo sviluppo del mercato del lavoro</b>										
<b>Titolo 1</b>	<b>Spese correnti</b>	RS	0,00	PR	0,00	R	0,00			EP	0,00
		CP	7.500,00	PC	7.438,58	I	7.438,58	ECP	61,42	EC	0,00
		CS	7.500,00	TP	7.438,58	FPV	0,00			TR	0,00
<b>Titolo 2</b>	<b>Spese in conto capitale</b>	RS	0,00	PR	0,00	R	0,00			EP	0,00
		CP	0,00	PC	0,00	I	0,00	ECP	0,00	EC	0,00
		CS	0,00	TP	0,00	FPV	0,00			TR	0,00
<b>Titolo 3</b>	<b>Spese per incremento attività finanziarie</b>	RS	0,00	PR	0,00	R	0,00			EP	0,00
		CP	0,00	PC	0,00	I	0,00	ECP	0,00	EC	0,00
		CS	0,00	TP	0,00	FPV	0,00			TR	0,00
<b>Totale Programma 01</b>	<b>Servizi per lo sviluppo del mercato del lavoro</b>	RS	<b>0,00</b>	PR	<b>0,00</b>	R	<b>0,00</b>			EP	<b>0,00</b>
		CP	<b>7.500,00</b>	PC	<b>7.438,58</b>	I	<b>7.438,58</b>	ECP	<b>61,42</b>	EC	<b>0,00</b>
		CS	<b>7.500,00</b>	TP	<b>7.438,58</b>	FPV	<b>0,00</b>			TR	<b>0,00</b>
<b>1502 Programma 02</b>	<b>Formazione professionale</b>										
<b>Titolo 1</b>	<b>Spese correnti</b>	RS	0,00	PR	0,00	R	0,00			EP	0,00
		CP	0,00	PC	0,00	I	0,00	ECP	0,00	EC	0,00
		CS	0,00	TP	0,00	FPV	0,00			TR	0,00
<b>Titolo 2</b>	<b>Spese in conto capitale</b>	RS	0,00	PR	0,00	R	0,00			EP	0,00
		CP	0,00	PC	0,00	I	0,00	ECP	0,00	EC	0,00
		CS	0,00	TP	0,00	FPV	0,00			TR	0,00



## CONTO DEL BILANCIO - GESTIONE DELLE SPESE

MISSIONE, PROGRAMMA, TITOLO	DENOMINAZIONE	RESIDUI PASSIVI AL 01/01/2017 (RS)		PAGAMENTI IN C/RESIDUI (PR)		RIACCERTAMENTO RESIDUI (R)		RESIDUI PASSIVI DA ESERCIZI PRECEDENTI (EP=RS-PR+R)			
		PREVISIONI DEFINITIVE DI COMPETENZA (CP)		PAGAMENTI IN C/COMPETENZA (PC)		IMPEGNI (I)		ECONOMIE DI COMPETENZA (ECP=CP-I-FPV)		RESIDUI PASSIVI DA ESERCIZIO DI COMPETENZA (EC=I-PC)	
		PREVISIONI DEFINITIVE DI CASSA (CS)		TOTALE PAGAMENTI (TP=PR+PC)		FONDO PLURIENNALE VINCOLATO (FPV)				TOTALE RESIDUI PASSIVI DA RIPORTARE (TR=EP+EC)	
<b>Titolo 3</b>	<b>Spese per incremento attivit� finanziarie</b>	RS	0,00	PR	0,00	R	0,00			EP	0,00
		CP	0,00	PC	0,00	I	0,00	ECP	0,00	EC	0,00
		CS	0,00	TP	0,00	FPV	0,00			TR	0,00
<b>Totale Programma</b>	<b>02 Formazione professionale</b>	RS	<b>0,00</b>	PR	<b>0,00</b>	R	<b>0,00</b>			EP	<b>0,00</b>
		CP	<b>0,00</b>	PC	<b>0,00</b>	I	<b>0,00</b>	ECP	<b>0,00</b>	EC	<b>0,00</b>
		CS	<b>0,00</b>	TP	<b>0,00</b>	FPV	<b>0,00</b>			TR	<b>0,00</b>
<b>1503 Programma</b>	<b>03 Sostegno all'occupazione</b>										
<b>Titolo 1</b>	<b>Spese correnti</b>	RS	0,00	PR	0,00	R	0,00			EP	0,00
		CP	0,00	PC	0,00	I	0,00	ECP	0,00	EC	0,00
		CS	0,00	TP	0,00	FPV	0,00			TR	0,00
<b>Titolo 2</b>	<b>Spese in conto capitale</b>	RS	0,00	PR	0,00	R	0,00			EP	0,00
		CP	0,00	PC	0,00	I	0,00	ECP	0,00	EC	0,00
		CS	0,00	TP	0,00	FPV	0,00			TR	0,00
<b>Titolo 3</b>	<b>Spese per incremento attivit� finanziarie</b>	RS	0,00	PR	0,00	R	0,00			EP	0,00
		CP	0,00	PC	0,00	I	0,00	ECP	0,00	EC	0,00
		CS	0,00	TP	0,00	FPV	0,00			TR	0,00
<b>Totale Programma</b>	<b>03 Sostegno all'occupazione</b>	RS	<b>0,00</b>	PR	<b>0,00</b>	R	<b>0,00</b>			EP	<b>0,00</b>
		CP	<b>0,00</b>	PC	<b>0,00</b>	I	<b>0,00</b>	ECP	<b>0,00</b>	EC	<b>0,00</b>
		CS	<b>0,00</b>	TP	<b>0,00</b>	FPV	<b>0,00</b>			TR	<b>0,00</b>
<b>TOTALE MISSIONE 15</b>	<b>Politiche per il lavoro e la formazione professionale</b>	RS	<b>0,00</b>	PR	<b>0,00</b>	R	<b>0,00</b>			EP	<b>0,00</b>
		CP	<b>7.500,00</b>	PC	<b>7.438,58</b>	I	<b>7.438,58</b>	ECP	<b>61,42</b>	EC	<b>0,00</b>
		CS	<b>7.500,00</b>	TP	<b>7.438,58</b>	FPV	<b>0,00</b>			TR	<b>0,00</b>





## CONTO DEL BILANCIO - GESTIONE DELLE SPESE

MISSIONE, PROGRAMMA, TITOLO	DENOMINAZIONE	RESIDUI PASSIVI AL 01/01/2017 (RS)		PAGAMENTI IN C/RESIDUI (PR)		RIACCERTAMENTO RESIDUI (R)		RESIDUI PASSIVI DA ESERCIZI PRECEDENTI (EP=RS-PR+R)			
		PREVISIONI DEFINITIVE DI COMPETENZA (CP)		PAGAMENTI IN C/COMPETENZA (PC)		IMPEGNI (I)		ECONOMIE DI COMPETENZA (ECP=CP-I-FPV)		RESIDUI PASSIVI DA ESERCIZIO DI COMPETENZA (EC=I-PC)	
		PREVISIONI DEFINITIVE DI CASSA (CS)		TOTALE PAGAMENTI (TP=PR+PC)		FONDO PLURIENNALE VINCOLATO (FPV)				TOTALE RESIDUI PASSIVI DA RIPORTARE (TR=EP+EC)	
<b>MISSIONE</b> 16	<b>Agricoltura, politiche agroalimentari e pesca</b>										
<b>1601 Programma</b> 01	<b>Sviluppo del settore agricolo e del sistema agroalimentare</b>										
<b>Titolo 1</b>	<b>Spese correnti</b>	RS	0,00	PR	0,00	R	0,00			EP	0,00
		CP	0,00	PC	0,00	I	0,00	ECP	0,00	EC	0,00
		CS	0,00	TP	0,00	FPV	0,00			TR	0,00
<b>Titolo 2</b>	<b>Spese in conto capitale</b>	RS	0,00	PR	0,00	R	0,00			EP	0,00
		CP	0,00	PC	0,00	I	0,00	ECP	0,00	EC	0,00
		CS	0,00	TP	0,00	FPV	0,00			TR	0,00
<b>Titolo 3</b>	<b>Spese per incremento attività finanziarie</b>	RS	0,00	PR	0,00	R	0,00			EP	0,00
		CP	0,00	PC	0,00	I	0,00	ECP	0,00	EC	0,00
		CS	0,00	TP	0,00	FPV	0,00			TR	0,00
<b>Totale Programma</b> 01	<b>Sviluppo del settore agricolo e del sistema agroalimentare</b>	<b>RS</b>	<b>0,00</b>	<b>PR</b>	<b>0,00</b>	<b>R</b>	<b>0,00</b>			<b>EP</b>	<b>0,00</b>
		<b>CP</b>	<b>0,00</b>	<b>PC</b>	<b>0,00</b>	<b>I</b>	<b>0,00</b>	<b>ECP</b>	<b>0,00</b>	<b>EC</b>	<b>0,00</b>
		<b>CS</b>	<b>0,00</b>	<b>TP</b>	<b>0,00</b>	<b>FPV</b>	<b>0,00</b>			<b>TR</b>	<b>0,00</b>
<b>1602 Programma</b> 02	<b>Caccia e pesca</b>										
<b>Titolo 1</b>	<b>Spese correnti</b>	RS	0,00	PR	0,00	R	0,00			EP	0,00
		CP	0,00	PC	0,00	I	0,00	ECP	0,00	EC	0,00
		CS	0,00	TP	0,00	FPV	0,00			TR	0,00
<b>Titolo 2</b>	<b>Spese in conto capitale</b>	RS	0,00	PR	0,00	R	0,00			EP	0,00
		CP	0,00	PC	0,00	I	0,00	ECP	0,00	EC	0,00
		CS	0,00	TP	0,00	FPV	0,00			TR	0,00



## CONTO DEL BILANCIO - GESTIONE DELLE SPESE

MISSIONE, PROGRAMMA, TITOLO	DENOMINAZIONE	RESIDUI PASSIVI AL 01/01/2017 (RS)		PAGAMENTI IN C/RESIDUI (PR)		RIACCERTAMENTO RESIDUI (R)		RESIDUI PASSIVI DA ESERCIZI PRECEDENTI (EP=RS-PR+R)			
		PREVISIONI DEFINITIVE DI COMPETENZA (CP)		PAGAMENTI IN C/COMPETENZA (PC)		IMPEGNI (I)		ECONOMIE DI COMPETENZA (ECP=CP-I-FPV)		RESIDUI PASSIVI DA ESERCIZIO DI COMPETENZA (EC=I-PC)	
		PREVISIONI DEFINITIVE DI CASSA (CS)		TOTALE PAGAMENTI (TP=PR+PC)		FONDO PLURIENNALE VINCOLATO (FPV)				TOTALE RESIDUI PASSIVI DA RIPORTARE (TR=EP+EC)	
<b>Titolo 3</b>	<b>Spese per incremento attività finanziarie</b>	RS	0,00	PR	0,00	R	0,00			EP	0,00
		CP	0,00	PC	0,00	I	0,00	ECP	0,00	EC	0,00
		CS	0,00	TP	0,00	FPV	0,00			TR	0,00
<b>Totale Programma 02</b>	<b>Caccia e pesca</b>	RS	0,00	PR	0,00	R	0,00			EP	0,00
		CP	0,00	PC	0,00	I	0,00	ECP	0,00	EC	0,00
		CS	0,00	TP	0,00	FPV	0,00			TR	0,00
<b>TOTALE MISSIONE 16</b>	<b>Agricoltura, politiche agroalimentari e pesca</b>	RS	0,00	PR	0,00	R	0,00			EP	0,00
		CP	0,00	PC	0,00	I	0,00	ECP	0,00	EC	0,00
		CS	0,00	TP	0,00	FPV	0,00			TR	0,00



## CONTO DEL BILANCIO - GESTIONE DELLE SPESE

MISSIONE, PROGRAMMA, TITOLO	DENOMINAZIONE	RESIDUI PASSIVI AL 01/01/2017 (RS)		PAGAMENTI IN C/RESIDUI (PR)		RIACCERTAMENTO RESIDUI (R)		RESIDUI PASSIVI DA ESERCIZI PRECEDENTI (EP=RS-PR+R)			
		PREVISIONI DEFINITIVE DI COMPETENZA (CP)		PAGAMENTI IN C/COMPETENZA (PC)		IMPEGNI (I)		ECONOMIE DI COMPETENZA (ECP=CP-I-FPV)		RESIDUI PASSIVI DA ESERCIZIO DI COMPETENZA (EC=I-PC)	
		PREVISIONI DEFINITIVE DI CASSA (CS)		TOTALE PAGAMENTI (TP=PR+PC)		FONDO PLURIENNALE VINCOLATO (FPV)				TOTALE RESIDUI PASSIVI DA RIPORTARE (TR=EP+EC)	
<b>MISSIONE 17</b>	<b>Energia e diversificazione delle fonti energetiche</b>										
<b>1701 Programma 01</b>	<b>Fonti energetiche</b>										
<b>Titolo 1</b>	<b>Spese correnti</b>	RS	5.180,01	PR	1.727,30	R	-3.452,71			EP	0,00
		CP	15.668,00	PC	10.602,61	I	15.568,00	ECP	100,00	EC	4.965,39
		CS	20.848,01	TP	12.329,91	FPV	0,00			TR	4.965,39
<b>Titolo 2</b>	<b>Spese in conto capitale</b>	RS	0,00	PR	0,00	R	0,00			EP	0,00
		CP	0,00	PC	0,00	I	0,00	ECP	0,00	EC	0,00
		CS	0,00	TP	0,00	FPV	0,00			TR	0,00
<b>Titolo 3</b>	<b>Spese per incremento attività finanziarie</b>	RS	0,00	PR	0,00	R	0,00			EP	0,00
		CP	0,00	PC	0,00	I	0,00	ECP	0,00	EC	0,00
		CS	0,00	TP	0,00	FPV	0,00			TR	0,00
<b>Totale Programma 01</b>	<b>Fonti energetiche</b>	RS	<b>5.180,01</b>	PR	<b>1.727,30</b>	R	<b>-3.452,71</b>			EP	<b>0,00</b>
		CP	<b>15.668,00</b>	PC	<b>10.602,61</b>	I	<b>15.568,00</b>	ECP	<b>100,00</b>	EC	<b>4.965,39</b>
		CS	<b>20.848,01</b>	TP	<b>12.329,91</b>	FPV	<b>0,00</b>			TR	<b>4.965,39</b>
<b>TOTALE MISSIONE 17</b>	<b>Energia e diversificazione delle fonti energetiche</b>	RS	<b>5.180,01</b>	PR	<b>1.727,30</b>	R	<b>-3.452,71</b>			EP	<b>0,00</b>
		CP	<b>15.668,00</b>	PC	<b>10.602,61</b>	I	<b>15.568,00</b>	ECP	<b>100,00</b>	EC	<b>4.965,39</b>
		CS	<b>20.848,01</b>	TP	<b>12.329,91</b>	FPV	<b>0,00</b>			TR	<b>4.965,39</b>



## CONTO DEL BILANCIO - GESTIONE DELLE SPESE

MISSIONE, PROGRAMMA, TITOLO	DENOMINAZIONE	RESIDUI PASSIVI AL 01/01/2017 (RS)		PAGAMENTI IN C/RESIDUI (PR)		RIACCERTAMENTO RESIDUI (R)		RESIDUI PASSIVI DA ESERCIZI PRECEDENTI (EP=RS-PR+R)		
		PREVISIONI DEFINITIVE DI COMPETENZA (CP)		PAGAMENTI IN C/COMPETENZA (PC)		IMPEGNI (I)		ECONOMIE DI COMPETENZA (ECP=CP-I-FPV)		
		PREVISIONI DEFINITIVE DI CASSA (CS)		TOTALE PAGAMENTI (TP=PR+PC)		FONDO PLURIENNALE VINCOLATO (FPV)		RESIDUI PASSIVI DA ESERCIZIO DI COMPETENZA (EC=I-PC)		
		TOTALE RESIDUI PASSIVI DA RIPORTARE (TR=EP+EC)								
<b>MISSIONE 18</b>	<b>Relazioni con le altre autonomie territoriali e locali</b>									
<b>1801 Programma 01</b>	<b>Relazioni finanziarie con le altre autonomie territoriali</b>									
<b>Titolo 1</b>	<b>Spese correnti</b>	RS	0,00	PR	0,00	R	0,00	EP	0,00	
		CP	6.685,00	PC	6.679,60	I	6.679,60	EC	0,00	
		CS	6.685,00	TP	6.679,60	FPV	0,00	TR	0,00	
<b>Titolo 2</b>	<b>Spese in conto capitale</b>	RS	0,00	PR	0,00	R	0,00	EP	0,00	
		CP	0,00	PC	0,00	I	0,00	EC	0,00	
		CS	0,00	TP	0,00	FPV	0,00	TR	0,00	
<b>Titolo 3</b>	<b>Spese per incremento attività finanziarie</b>	RS	0,00	PR	0,00	R	0,00	EP	0,00	
		CP	0,00	PC	0,00	I	0,00	EC	0,00	
		CS	0,00	TP	0,00	FPV	0,00	TR	0,00	
<b>Totale Programma 01</b>	<b>Relazioni finanziarie con le altre autonomie territoriali</b>	RS	<b>0,00</b>	PR	<b>0,00</b>	R	<b>0,00</b>	EP	<b>0,00</b>	
		CP	<b>6.685,00</b>	PC	<b>6.679,60</b>	I	<b>6.679,60</b>	EC	<b>0,00</b>	
		CS	<b>6.685,00</b>	TP	<b>6.679,60</b>	FPV	<b>0,00</b>	TR	<b>0,00</b>	
<b>TOTALE MISSIONE 18</b>	<b>Relazioni con le altre autonomie territoriali e locali</b>	RS	<b>0,00</b>	PR	<b>0,00</b>	R	<b>0,00</b>	EP	<b>0,00</b>	
		CP	<b>6.685,00</b>	PC	<b>6.679,60</b>	I	<b>6.679,60</b>	EC	<b>0,00</b>	
		CS	<b>6.685,00</b>	TP	<b>6.679,60</b>	FPV	<b>0,00</b>	TR	<b>0,00</b>	



## CONTO DEL BILANCIO - GESTIONE DELLE SPESE

MISSIONE, PROGRAMMA, TITOLO	DENOMINAZIONE	RESIDUI PASSIVI AL 01/01/2017 (RS)		PAGAMENTI IN C/RESIDUI (PR)		RIACCERTAMENTO RESIDUI (R)		RESIDUI PASSIVI DA ESERCIZI PRECEDENTI (EP=RS-PR+R)	
		PREVISIONI DEFINITIVE DI COMPETENZA (CP)		PAGAMENTI IN C/COMPETENZA (PC)		IMPEGNI (I)		ECONOMIE DI COMPETENZA (ECP=CP-I-FPV)	
		PREVISIONI DEFINITIVE DI CASSA (CS)		TOTALE PAGAMENTI (TP=PR+PC)		FONDO PLURIENNALE VINCOLATO (FPV)		TOTALE RESIDUI PASSIVI DA RIPORTARE (TR=EP+EC)	
<b>MISSIONE 19</b>	<b>Relazioni internazionali</b>								
<b>1901 Programma 01</b>	<b>Relazioni internazionali e Cooperazione allo sviluppo</b>								
<b>Titolo 1</b>	<b>Spese correnti</b>	RS	5.000,00	PR	5.000,00	R	0,00	EP	0,00
		CP	14.250,00	PC	11.250,00	I	13.250,00	EC	2.000,00
		CS	19.250,00	TP	16.250,00	FPV	0,00	TR	2.000,00
<b>Titolo 2</b>	<b>Spese in conto capitale</b>	RS	0,00	PR	0,00	R	0,00	EP	0,00
		CP	0,00	PC	0,00	I	0,00	EC	0,00
		CS	0,00	TP	0,00	FPV	0,00	TR	0,00
<b>Titolo 3</b>	<b>Spese per incremento attività finanziarie</b>	RS	0,00	PR	0,00	R	0,00	EP	0,00
		CP	0,00	PC	0,00	I	0,00	EC	0,00
		CS	0,00	TP	0,00	FPV	0,00	TR	0,00
<b>Totale Programma 01</b>	<b>Relazioni internazionali e Cooperazione allo sviluppo</b>	RS	<b>5.000,00</b>	PR	<b>5.000,00</b>	R	<b>0,00</b>	EP	<b>0,00</b>
		CP	<b>14.250,00</b>	PC	<b>11.250,00</b>	I	<b>13.250,00</b>	EC	<b>2.000,00</b>
		CS	<b>19.250,00</b>	TP	<b>16.250,00</b>	FPV	<b>0,00</b>	TR	<b>2.000,00</b>
<b>TOTALE MISSIONE 19</b>	<b>Relazioni internazionali</b>	RS	<b>5.000,00</b>	PR	<b>5.000,00</b>	R	<b>0,00</b>	EP	<b>0,00</b>
		CP	<b>14.250,00</b>	PC	<b>11.250,00</b>	I	<b>13.250,00</b>	EC	<b>2.000,00</b>
		CS	<b>19.250,00</b>	TP	<b>16.250,00</b>	FPV	<b>0,00</b>	TR	<b>2.000,00</b>



## CONTO DEL BILANCIO - GESTIONE DELLE SPESE

MISSIONE, PROGRAMMA, TITOLO	DENOMINAZIONE	RESIDUI PASSIVI AL 01/01/2017 (RS)		PAGAMENTI IN C/RESIDUI (PR)		RIACCERTAMENTO RESIDUI (R)		RESIDUI PASSIVI DA ESERCIZI PRECEDENTI (EP=RS-PR+R)			
		PREVISIONI DEFINITIVE DI COMPETENZA (CP)		PAGAMENTI IN C/COMPETENZA (PC)		IMPEGNI (I)		ECONOMIE DI COMPETENZA (ECP=CP-I-FPV)		RESIDUI PASSIVI DA ESERCIZIO DI COMPETENZA (EC=I-PC)	
		PREVISIONI DEFINITIVE DI CASSA (CS)		TOTALE PAGAMENTI (TP=PR+PC)		FONDO PLURIENNALE VINCOLATO (FPV)				TOTALE RESIDUI PASSIVI DA RIPORTARE (TR=EP+EC)	
<b>MISSIONE</b>	<b>20</b>	<b>Fondi e accantonamenti</b>									
<b>2001</b>	<b>Programma</b>	<b>01</b>	<b>Fondo di riserva</b>								
<b>Titolo 1</b>	<b>Spese correnti</b>	RS	0,00	PR	0,00	R	0,00		EP	0,00	
		CP	40.000,00	PC	0,00	I	0,00	ECP	40.000,00	EC	0,00
		CS	40.000,00	TP	0,00	FPV	0,00		TR	0,00	
<b>Totale Programma</b>	<b>01</b>	<b>Fondo di riserva</b>	<b>RS</b>	<b>0,00</b>	<b>PR</b>	<b>0,00</b>	<b>R</b>	<b>0,00</b>	<b>EP</b>	<b>0,00</b>	
			<b>CP</b>	<b>40.000,00</b>	<b>PC</b>	<b>0,00</b>	<b>I</b>	<b>0,00</b>	<b>ECP</b>	<b>40.000,00</b>	
			<b>CS</b>	<b>40.000,00</b>	<b>TP</b>	<b>0,00</b>	<b>FPV</b>	<b>0,00</b>	<b>TR</b>	<b>0,00</b>	
<b>2002</b>	<b>Programma</b>	<b>02</b>	<b>Fondo crediti di dubbia esigibilità</b>								
<b>Titolo 1</b>	<b>Spese correnti</b>	RS	0,00	PR	0,00	R	0,00		EP	0,00	
		CP	487.185,66	PC	0,00	I	0,00	ECP	487.185,66	EC	0,00
		CS	73.461,49	TP	0,00	FPV	0,00		TR	0,00	
<b>Titolo 2</b>	<b>Spese in conto capitale</b>	RS	0,00	PR	0,00	R	0,00		EP	0,00	
		CP	0,00	PC	0,00	I	0,00	ECP	0,00	EC	0,00
		CS	0,00	TP	0,00	FPV	0,00		TR	0,00	
<b>Totale Programma</b>	<b>02</b>	<b>Fondo crediti di dubbia esigibilità</b>	<b>RS</b>	<b>0,00</b>	<b>PR</b>	<b>0,00</b>	<b>R</b>	<b>0,00</b>	<b>EP</b>	<b>0,00</b>	
			<b>CP</b>	<b>487.185,66</b>	<b>PC</b>	<b>0,00</b>	<b>I</b>	<b>0,00</b>	<b>ECP</b>	<b>487.185,66</b>	
			<b>CS</b>	<b>73.461,49</b>	<b>TP</b>	<b>0,00</b>	<b>FPV</b>	<b>0,00</b>	<b>TR</b>	<b>0,00</b>	
<b>2003</b>	<b>Programma</b>	<b>03</b>	<b>Altri fondi</b>								
<b>Titolo 1</b>	<b>Spese correnti</b>	RS	4.417,54	PR	638,13	R	0,00		EP	3.779,41	
		CP	0,00	PC	0,00	I	0,00	ECP	0,00	EC	0,00
		CS	4.417,54	TP	638,13	FPV	0,00		TR	3.779,41	



## CONTO DEL BILANCIO - GESTIONE DELLE SPESE

MISSIONE, PROGRAMMA, TITOLO	DENOMINAZIONE	RESIDUI PASSIVI AL 01/01/2017 (RS)		PAGAMENTI IN C/RESIDUI (PR)		RIACCERTAMENTO RESIDUI (R)		RESIDUI PASSIVI DA ESERCIZI PRECEDENTI (EP=RS-PR+R)			
		PREVISIONI DEFINITIVE DI COMPETENZA (CP)		PAGAMENTI IN C/COMPETENZA (PC)		IMPEGNI (I)		ECONOMIE DI COMPETENZA (ECP=CP-I-FPV)		RESIDUI PASSIVI DA ESERCIZIO DI COMPETENZA (EC=I-PC)	
		PREVISIONI DEFINITIVE DI CASSA (CS)		TOTALE PAGAMENTI (TP=PR+PC)		FONDO PLURIENNALE VINCOLATO (FPV)				TOTALE RESIDUI PASSIVI DA RIPORTARE (TR=EP+EC)	
<b>Titolo 2</b>	<b>Spese in conto capitale</b>	RS	0,00	PR	0,00	R	0,00			EP	0,00
		CP	0,00	PC	0,00	I	0,00	ECP	0,00	EC	0,00
		CS	0,00	TP	0,00	FPV	0,00			TR	0,00
<b>Titolo 4</b>	<b>Rimborso Prestiti</b>	RS	0,00	PR	0,00	R	0,00			EP	0,00
		CP	0,00	PC	0,00	I	0,00	ECP	0,00	EC	0,00
		CS	0,00	TP	0,00	FPV	0,00			TR	0,00
<b>Totale Programma 03</b>	<b>Altri fondi</b>	RS	4.417,54	PR	638,13	R	0,00			EP	3.779,41
		CP	0,00	PC	0,00	I	0,00	ECP	0,00	EC	0,00
		CS	4.417,54	TP	638,13	FPV	0,00			TR	3.779,41
<b>TOTALE MISSIONE 20</b>	<b>Fondi e accantonamenti</b>	RS	4.417,54	PR	638,13	R	0,00			EP	3.779,41
		CP	527.185,66	PC	0,00	I	0,00	ECP	527.185,66	EC	0,00
		CS	117.879,03	TP	638,13	FPV	0,00			TR	3.779,41



## CONTO DEL BILANCIO - GESTIONE DELLE SPESE

MISSIONE, PROGRAMMA, TITOLO	DENOMINAZIONE	RESIDUI PASSIVI AL 01/01/2017 (RS)		PAGAMENTI IN C/RESIDUI (PR)		RIACCERTAMENTO RESIDUI (R)		RESIDUI PASSIVI DA ESERCIZI PRECEDENTI (EP=RS-PR+R)		
		PREVISIONI DEFINITIVE DI COMPETENZA (CP)		PAGAMENTI IN C/COMPETENZA (PC)		IMPEGNI (I)		RESIDUI PASSIVI DA ESERCIZIO DI COMPETENZA (EC=I-PC)		
		PREVISIONI DEFINITIVE DI CASSA (CS)		TOTALE PAGAMENTI (TP=PR+PC)		FONDO PLURIENNALE VINCOLATO (FPV)		ECONOMIE DI COMPETENZA (ECP=CP-I-FPV)		TOTALE RESIDUI PASSIVI DA RIPORTARE (TR=EP+EC)
<b>MISSIONE 50</b>	<b>Debito pubblico</b>									
<b>5001 Programma 01</b>	<b>Quota interessi ammortamento mutui e prestiti obbligazionari</b>									
<b>Titolo 1</b>	<b>Spese correnti</b>	RS	0,00	PR	0,00	R	0,00	EP	0,00	
		CP	35.916,00	PC	35.914,45	I	35.914,45	EC	0,00	
		CS	35.916,00	TP	35.914,45	FPV	0,00	TR	0,00	
<b>Totale Programma 01</b>	<b>Quota interessi ammortamento mutui e prestiti obbligazionari</b>	RS	<b>0,00</b>	PR	<b>0,00</b>	R	<b>0,00</b>	EP	<b>0,00</b>	
		CP	<b>35.916,00</b>	PC	<b>35.914,45</b>	I	<b>35.914,45</b>	EC	<b>0,00</b>	
		CS	<b>35.916,00</b>	TP	<b>35.914,45</b>	FPV	<b>0,00</b>	TR	<b>0,00</b>	
<b>5002 Programma 02</b>	<b>Quota capitale ammortamento mutui e prestiti obbligazionari</b>									
<b>Titolo 4</b>	<b>Rimborso Prestiti</b>	RS	0,00	PR	0,00	R	0,00	EP	0,00	
		CP	113.620,00	PC	113.617,11	I	113.617,11	EC	0,00	
		CS	113.620,00	TP	113.617,11	FPV	0,00	TR	0,00	
<b>Totale Programma 02</b>	<b>Quota capitale ammortamento mutui e prestiti obbligazionari</b>	RS	<b>0,00</b>	PR	<b>0,00</b>	R	<b>0,00</b>	EP	<b>0,00</b>	
		CP	<b>113.620,00</b>	PC	<b>113.617,11</b>	I	<b>113.617,11</b>	EC	<b>0,00</b>	
		CS	<b>113.620,00</b>	TP	<b>113.617,11</b>	FPV	<b>0,00</b>	TR	<b>0,00</b>	
<b>TOTALE MISSIONE 50</b>	<b>Debito pubblico</b>	RS	<b>0,00</b>	PR	<b>0,00</b>	R	<b>0,00</b>	EP	<b>0,00</b>	
		CP	<b>149.536,00</b>	PC	<b>149.531,56</b>	I	<b>149.531,56</b>	EC	<b>0,00</b>	
		CS	<b>149.536,00</b>	TP	<b>149.531,56</b>	FPV	<b>0,00</b>	TR	<b>0,00</b>	





## CONTO DEL BILANCIO - GESTIONE DELLE SPESE

MISSIONE, PROGRAMMA, TITOLO	DENOMINAZIONE	RESIDUI PASSIVI AL 01/01/2017 (RS)		PAGAMENTI IN C/RESIDUI (PR)		RIACCERTAMENTO RESIDUI (R)		RESIDUI PASSIVI DA ESERCIZI PRECEDENTI (EP=RS-PR+R)			
		PREVISIONI DEFINITIVE DI COMPETENZA (CP)		PAGAMENTI IN C/COMPETENZA (PC)		IMPEGNI (I)		ECONOMIE DI COMPETENZA (ECP=CP-I-FPV)		RESIDUI PASSIVI DA ESERCIZIO DI COMPETENZA (EC=I-PC)	
		PREVISIONI DEFINITIVE DI CASSA (CS)		TOTALE PAGAMENTI (TP=PR+PC)		FONDO PLURIENNALE VINCOLATO (FPV)				TOTALE RESIDUI PASSIVI DA RIPORTARE (TR=EP+EC)	
<b>MISSIONE</b>	<b>60</b>	<b>Anticipazioni finanziarie</b>									
<b>6001</b>	<b>Programma</b>	<b>01</b>	<b>Restituzione anticipazioni di tesoreria</b>								
<b>Titolo 1</b>	<b>Spese correnti</b>	RS	0,00	PR	0,00	R	0,00			EP	0,00
		CP	0,00	PC	0,00	I	0,00	ECP	0,00	EC	0,00
		CS	0,00	TP	0,00	FPV	0,00			TR	0,00
<b>Titolo 5</b>	<b>Chiusura Anticipazioni ricevute da istituto tesoriere/cassiere</b>	RS	0,00	PR	0,00	R	0,00			EP	0,00
		CP	0,00	PC	0,00	I	0,00	ECP	0,00	EC	0,00
		CS	0,00	TP	0,00	FPV	0,00			TR	0,00
<b>Totale Programma</b>	<b>01</b>	<b>Restituzione anticipazioni di tesoreria</b>	<b>RS</b>	<b>0,00</b>	<b>PR</b>	<b>0,00</b>	<b>R</b>	<b>0,00</b>		<b>EP</b>	<b>0,00</b>
			<b>CP</b>	<b>0,00</b>	<b>PC</b>	<b>0,00</b>	<b>I</b>	<b>0,00</b>	<b>ECP</b>	<b>0,00</b>	<b>EC</b>
			<b>CS</b>	<b>0,00</b>	<b>TP</b>	<b>0,00</b>	<b>FPV</b>	<b>0,00</b>		<b>TR</b>	<b>0,00</b>
<b>TOTALE MISSIONE 60</b>	<b>Anticipazioni finanziarie</b>	<b>RS</b>	<b>0,00</b>	<b>PR</b>	<b>0,00</b>	<b>R</b>	<b>0,00</b>			<b>EP</b>	<b>0,00</b>
		<b>CP</b>	<b>0,00</b>	<b>PC</b>	<b>0,00</b>	<b>I</b>	<b>0,00</b>	<b>ECP</b>	<b>0,00</b>	<b>EC</b>	<b>0,00</b>
		<b>CS</b>	<b>0,00</b>	<b>TP</b>	<b>0,00</b>	<b>FPV</b>	<b>0,00</b>			<b>TR</b>	<b>0,00</b>



## CONTO DEL BILANCIO - GESTIONE DELLE SPESE

MISSIONE, PROGRAMMA, TITOLO	DENOMINAZIONE	RESIDUI PASSIVI AL 01/01/2017 (RS)		PAGAMENTI IN C/RESIDUI (PR)		RIACCERTAMENTO RESIDUI (R)		RESIDUI PASSIVI DA ESERCIZI PRECEDENTI (EP=RS-PR+R)	
		PREVISIONI DEFINITIVE DI COMPETENZA (CP)		PAGAMENTI IN C/COMPETENZA (PC)		IMPEGNI (I)		RESIDUI PASSIVI DA ESERCIZIO DI COMPETENZA (EC=I-PC)	
		PREVISIONI DEFINITIVE DI CASSA (CS)		TOTALE PAGAMENTI (TP=PR+PC)		FONDO PLURIENNALE VINCOLATO (FPV)		TOTALE RESIDUI PASSIVI DA RIPORTARE (TR=EP+EC)	
<b>MISSIONE</b>	<b>99 Servizi per conto terzi</b>								
<b>9901 Programma</b>	<b>01 Servizi per conto terzi - partite di giro</b>								
<b>Titolo 7</b>	<b>Uscite per conto terzi e partite di giro</b>	RS	124.604,00	PR	89.191,01	R	-1.792,63	EP	33.620,36
		CP	1.969.000,00	PC	1.545.299,67	I	1.737.907,90	ECP	231.092,10
		CS	2.097.499,34	TP	1.634.490,68	FPV	0,00	TR	226.228,59
<b>Totale Programma</b>	<b>01 Servizi per conto terzi - partite di giro</b>	RS	<b>124.604,00</b>	PR	<b>89.191,01</b>	R	<b>-1.792,63</b>	EP	<b>33.620,36</b>
		CP	<b>1.969.000,00</b>	PC	<b>1.545.299,67</b>	I	<b>1.737.907,90</b>	ECP	<b>231.092,10</b>
		CS	<b>2.097.499,34</b>	TP	<b>1.634.490,68</b>	FPV	<b>0,00</b>	TR	<b>226.228,59</b>
<b>9902 Programma</b>	<b>02 Anticipazione per il finanziamento del sistema sanitario nazionale</b>								
<b>Titolo 7</b>	<b>Uscite per conto terzi e partite di giro</b>	RS	0,00	PR	0,00	R	0,00	EP	0,00
		CP	0,00	PC	0,00	I	0,00	ECP	0,00
		CS	0,00	TP	0,00	FPV	0,00	TR	0,00
<b>Totale Programma</b>	<b>02 Anticipazione per il finanziamento del sistema sanitario nazionale</b>	RS	<b>0,00</b>	PR	<b>0,00</b>	R	<b>0,00</b>	EP	<b>0,00</b>
		CP	<b>0,00</b>	PC	<b>0,00</b>	I	<b>0,00</b>	ECP	<b>0,00</b>
		CS	<b>0,00</b>	TP	<b>0,00</b>	FPV	<b>0,00</b>	TR	<b>0,00</b>
<b>TOTALE MISSIONE 99</b>	<b>Servizi per conto terzi</b>	RS	<b>124.604,00</b>	PR	<b>89.191,01</b>	R	<b>-1.792,63</b>	EP	<b>33.620,36</b>
		CP	<b>1.969.000,00</b>	PC	<b>1.545.299,67</b>	I	<b>1.737.907,90</b>	ECP	<b>231.092,10</b>
		CS	<b>2.097.499,34</b>	TP	<b>1.634.490,68</b>	FPV	<b>0,00</b>	TR	<b>226.228,59</b>
<b>TOTALE MISSIONI</b>		RS	<b>2.742.574,10</b>	PR	<b>2.333.947,80</b>	R	<b>-68.098,55</b>	EP	<b>340.527,75</b>
		CP	<b>20.070.942,20</b>	PC	<b>12.735.567,11</b>	I	<b>15.252.871,26</b>	ECP	<b>1.597.644,12</b>
		CS	<b>22.026.902,88</b>	TP	<b>15.069.514,91</b>	FPV	<b>3.220.426,82</b>	TR	<b>2.857.831,90</b>
<b>TOTALE GENERALE DELLE SPESE</b>		RS	<b>2.742.574,10</b>	PR	<b>2.333.947,80</b>	R	<b>-68.098,55</b>	EP	<b>340.527,75</b>
		CP	<b>20.070.942,20</b>	PC	<b>12.735.567,11</b>	I	<b>15.252.871,26</b>	ECP	<b>1.597.644,12</b>
		CS	<b>22.026.902,88</b>	TP	<b>15.069.514,91</b>	FPV	<b>3.220.426,82</b>	TR	<b>2.857.831,90</b>



**PROSPETTO DELLE ENTRATE DI BILANCIO PER TITOLI, TIPOLOGIE E CATEGORIE  
ENTI LOCALI  
ACCERTAMENTI**

TITOLO TIPOLOGIA CATEGORIA	DENOMINAZIONE	ACCERTAMENTI	di cui entrate accertate non ricorrenti	RISCOSSIONI IN C/COMPETENZA	RISCOSSIONI IN C/RESIDUI
	<b>Entrate correnti di natura tributaria, contributiva e perequativa</b>				
<b>1010100</b>	<b>Tipologia 101: Imposte, tasse e proventi assimilati</b>	<b>9.387.062,45</b>	<b>120.275,26</b>	<b>7.297.411,75</b>	<b>1.873.942,85</b>
1010106	Imposta municipale propria	3.427.095,86	0,00	3.174.985,46	79.969,70
1010108	Imposta comunale sugli immobili (ICI)	17.448,88	17.448,88	971,00	50.292,03
1010116	Addizionale comunale IRPEF	1.850.000,00	0,00	615.479,64	1.400.273,77
1010139	Imposta sulle assicurazioni RC auto	0,00	0,00	0,00	0,00
1010140	Imposta di iscrizione al pubblico registro automobilistico (PRA)	0,00	0,00	0,00	0,00
1010141	Imposta di soggiorno	0,00	0,00	0,00	0,00
1010149	Tasse sulle concessioni comunali	0,00	0,00	0,00	0,00
1010150	Tassa di circolazione dei veicoli a motore (tassa automobilistica)	0,00	0,00	0,00	0,00
1010151	Tassa smaltimento rifiuti solidi urbani	0,00	0,00	0,00	529,97
1010152	Tassa occupazione spazi e aree pubbliche	0,00	0,00	0,00	0,00
1010153	Imposta comunale sulla pubblicità e diritto sulle pubbliche affissioni	134.299,49	102.826,38	132.715,10	9.937,35
1010154	Imposta municipale secondaria	0,00	0,00	0,00	0,00
1010160	Tributo per l'esercizio delle funzioni di tutela, protezione e igiene dell'ambiente	147.464,16	0,00	119.967,64	14.882,88
1010161	Tributo comunale sui rifiuti e sui servizi	2.949.283,33	0,00	2.399.351,51	308.465,53
1010164	Diritti mattatoi	0,00	0,00	0,00	0,00
1010165	Diritti degli Enti provinciali turismo	0,00	0,00	0,00	0,00
1010168	Addizionale regionale sui canoni per le utenze di acque pubbliche	0,00	0,00	0,00	0,00
1010170	Proventi dei Casin�	0,00	0,00	0,00	0,00
1010176	Tributo per i servizi indivisibili (TASI)	861.470,73	0,00	853.941,40	9.591,62
1010177	Addizionale regionale sul gas naturale	0,00	0,00	0,00	0,00
1010195	Altre ritenute n.a.c.	0,00	0,00	0,00	0,00
1010196	Altre entrate su lotto, lotterie e altre attivit� di gioco n.a.c.	0,00	0,00	0,00	0,00
1010197	Altre accise n.a.c.	0,00	0,00	0,00	0,00
1010198	Altre imposte sostitutive n.a.c.	0,00	0,00	0,00	0,00
1010199	Altre imposte, tasse e proventi assimilati n.a.c.	0,00	0,00	0,00	0,00
<b>1010400</b>	<b>Tipologia 104: Compartecipazioni di tributi</b>	<b>0,00</b>	<b>0,00</b>	<b>0,00</b>	<b>0,00</b>
1010405	Compartecipazione IVA ai Comuni	0,00	0,00	0,00	0,00
1010406	Compartecipazione IRPEF ai Comuni	0,00	0,00	0,00	0,00
1010407	Compartecipazione IRPEF alle Province	0,00	0,00	0,00	0,00
1010408	Tributo provinciale deposito in discarica dei rifiuti solidi	0,00	0,00	0,00	0,00
1010498	Altre compartecipazioni alle province n.a.c.	0,00	0,00	0,00	0,00
1010499	Altre compartecipazioni a comuni n.a.c.	0,00	0,00	0,00	0,00
<b>1030100</b>	<b>Tipologia 301: Fondi perequativi da Amministrazioni Centrali</b>	<b>1.979.874,75</b>	<b>0,00</b>	<b>1.920.695,15</b>	<b>167.451,79</b>
1030101	Fondi perequativi dallo Stato	1.979.874,75	0,00	1.920.695,15	167.451,79
<b>1030200</b>	<b>Tipologia 302: Fondi perequativi dalla Regione o Provincia autonoma</b>	<b>0,00</b>	<b>0,00</b>	<b>0,00</b>	<b>0,00</b>
1030201	Fondi perequativi dalla Regione o Provincia autonoma	0,00	0,00	0,00	0,00
<b>1000000</b>	<b>TOTALE TITOLO 1</b>	<b>11.366.937,20</b>	<b>120.275,26</b>	<b>9.218.106,90</b>	<b>2.041.394,64</b>



**PROSPETTO DELLE ENTRATE DI BILANCIO PER TITOLI, TIPOLOGIE E CATEGORIE  
ENTI LOCALI  
ACCERTAMENTI**

TITOLO TIPOLOGIA CATEGORIA	DENOMINAZIONE	ACCERTAMENTI	di cui entrate accertate non ricorrenti	RISCOSSIONI IN C/COMPETENZA	RISCOSSIONI IN C/RESIDUI
	<i>Trasferimenti correnti</i>				
<b>2010100</b>	<b>Tipologia 101: Trasferimenti correnti da Amministrazioni pubbliche</b>	<b>633.978,18</b>	<b>34.796,59</b>	<b>380.885,30</b>	<b>160.623,02</b>
2010101	Trasferimenti correnti da Amministrazioni Centrali	330.597,16	16.264,60	309.862,78	47.391,84
2010102	Trasferimenti correnti da Amministrazioni Locali	303.381,02	18.531,99	71.022,52	113.231,18
2010103	Trasferimenti correnti da Enti di Previdenza	0,00	0,00	0,00	0,00
2010104	Trasferimenti correnti da organismi interni e/o unità locali della amministrazione	0,00	0,00	0,00	0,00
<b>2010200</b>	<b>Tipologia 102: Trasferimenti correnti da Famiglie</b>	<b>0,00</b>	<b>0,00</b>	<b>0,00</b>	<b>0,00</b>
2010201	Trasferimenti correnti da famiglie	0,00	0,00	0,00	0,00
<b>2010300</b>	<b>Tipologia 103: Trasferimenti correnti da Imprese</b>	<b>8.550,00</b>	<b>0,00</b>	<b>0,00</b>	<b>12.050,00</b>
2010301	Sponsorizzazioni da imprese	0,00	0,00	0,00	0,00
2010302	Altri trasferimenti correnti da imprese	8.550,00	0,00	0,00	12.050,00
<b>2010400</b>	<b>Tipologia 104: Trasferimenti correnti da Istituzioni Sociali Private</b>	<b>0,00</b>	<b>0,00</b>	<b>0,00</b>	<b>0,00</b>
2010401	Trasferimenti correnti da Istituzioni Sociali Private	0,00	0,00	0,00	0,00
<b>2010500</b>	<b>Tipologia 105: Trasferimenti correnti dalla UE e dal Resto del Mondo</b>	<b>16.500,00</b>	<b>0,00</b>	<b>16.500,00</b>	<b>0,00</b>
2010501	Trasferimenti correnti dall'Unione Europea	16.500,00	0,00	16.500,00	0,00
2010502	Trasferimenti correnti dal Resto del Mondo	0,00	0,00	0,00	0,00
<b>2000000</b>	<b>TOTALE TITOLO 2</b>	<b>659.028,18</b>	<b>34.796,59</b>	<b>397.385,30</b>	<b>172.673,02</b>



**PROSPETTO DELLE ENTRATE DI BILANCIO PER TITOLI, TIPOLOGIE E CATEGORIE  
ENTI LOCALI  
ACCERTAMENTI**

TITOLO TIPOLOGIA CATEGORIA	DENOMINAZIONE	ACCERTAMENTI	di cui entrate accertate non ricorrenti	RISCOSSIONI IN C/COMPETENZA	RISCOSSIONI IN C/RESIDUI
	<i>Entrate extratributarie</i>				
<b>3010000</b>	<b>Tipologia 100: Vendita di beni e servizi e proventi derivanti dalla gestione dei beni</b>	<b>1.559.681,51</b>	<b>221.394,37</b>	<b>1.210.911,31</b>	<b>304.525,28</b>
3010100	Vendita di beni	0,00	0,00	0,00	0,00
3010200	Entrate dalla vendita e dall'erogazione di servizi	1.135.852,51	74.834,00	794.559,47	297.098,78
3010300	Proventi derivanti dalla gestione dei beni	423.829,00	146.560,37	416.351,84	7.426,50
<b>3020000</b>	<b>Tipologia 200: Proventi derivanti dall'attività di controllo e repressione delle irregolarità e degli illeciti</b>	<b>17.327,27</b>	<b>15.309,04</b>	<b>17.327,27</b>	<b>14.651,03</b>
3020100	Entrate da amministrazioni pubbliche derivanti dall'attività di controllo e repressione delle irregolarità e degli illeciti	0,00	0,00	0,00	0,00
3020200	Entrate da famiglie derivanti dall'attività di controllo e repressione delle irregolarità e degli illeciti	16.466,39	15.309,04	16.466,39	14.651,03
3020300	Entrate da Imprese derivanti dall'attività di controllo e repressione delle irregolarità e degli illeciti	860,88	0,00	860,88	0,00
3020400	Entrate da Istituzioni Sociali Private derivanti dall'attività di controllo e repressione delle irregolarità e degli illeciti	0,00	0,00	0,00	0,00
<b>3030000</b>	<b>Tipologia 300: Interessi Attivi</b>	<b>1.333,57</b>	<b>6,94</b>	<b>1.321,65</b>	<b>13,69</b>
3030100	Interessi attivi da titoli o finanziamenti a breve termine	0,00	0,00	0,00	0,00
3030200	Interessi attivi da titoli o finanziamenti a medio - lungo termine	0,00	0,00	0,00	0,00
3030300	Altri interessi attivi	1.333,57	6,94	1.321,65	13,69
<b>3040000</b>	<b>Tipologia 400: Altre entrate da redditi di capitale</b>	<b>265.597,19</b>	<b>265.597,19</b>	<b>265.597,19</b>	<b>0,00</b>
3040100	Rendimenti da fondi comuni di investimento	0,00	0,00	0,00	0,00
3040200	Entrate derivanti dalla distribuzione di dividendi	265.597,19	265.597,19	265.597,19	0,00
3040300	Entrate derivanti dalla distribuzione di utili e avanzi	0,00	0,00	0,00	0,00
3049900	Altre entrate da redditi da capitale	0,00	0,00	0,00	0,00
<b>3050000</b>	<b>Tipologia 500: Rimborsi e altre entrate correnti</b>	<b>272.023,71</b>	<b>175.949,02</b>	<b>234.311,32</b>	<b>13.800,45</b>
3050100	Indennizzi di assicurazione	0,00	0,00	0,00	0,00
3050200	Rimborsi in entrata	180.578,12	94.315,69	166.593,32	12.646,05
3059900	Altre entrate correnti n.a.c.	91.445,59	81.633,33	67.718,00	1.154,40
<b>3000000</b>	<b>TOTALE TITOLO 3</b>	<b>2.115.963,25</b>	<b>678.256,56</b>	<b>1.729.468,74</b>	<b>332.990,45</b>



**PROSPETTO DELLE ENTRATE DI BILANCIO PER TITOLI, TIPOLOGIE E CATEGORIE  
ENTI LOCALI  
ACCERTAMENTI**

TITOLO TIPOLOGIA CATEGORIA	DENOMINAZIONE	ACCERTAMENTI	di cui entrate accertate non ricorrenti	RISCOSSIONI IN C/COMPETENZA	RISCOSSIONI IN C/RESIDUI
	<b>Entrate in conto capitale</b>				
<b>4010000</b>	<b>Tipologia 100: Tributi in conto capitale</b>	<b>0,00</b>	<b>0,00</b>	<b>0,00</b>	<b>0,00</b>
4010100	Imposte da sanatorie e condoni	0,00	0,00	0,00	0,00
4010200	Altre imposte in conto capitale	0,00	0,00	0,00	0,00
<b>4020000</b>	<b>Tipologia 200: Contributi agli investimenti</b>	<b>394.531,73</b>	<b>13.757,02</b>	<b>21.469,64</b>	<b>106.863,16</b>
4020100	Contributi agli investimenti da amministrazioni pubbliche	394.531,73	13.757,02	21.469,64	106.863,16
4020200	Contributi agli investimenti da Famiglie	0,00	0,00	0,00	0,00
4020300	Contributi agli investimenti da Imprese	0,00	0,00	0,00	0,00
4020400	Contributi agli investimenti da Istituzioni Sociali Private	0,00	0,00	0,00	0,00
4020500	Contributi agli investimenti dall'Unione Europea e dal Resto del Mondo	0,00	0,00	0,00	0,00
4020600	Contributi agli investimenti direttamente destinati al rimborso di prestiti da amministrazioni pubbliche	0,00	0,00	0,00	0,00
<b>4030000</b>	<b>Tipologia 300: Altri trasferimenti in conto capitale</b>	<b>79.450,39</b>	<b>64.565,39</b>	<b>79.450,39</b>	<b>0,00</b>
4030100	Trasferimenti in conto capitale per assunzione di debiti dell'amministrazione da parte di amministrazioni pubbliche	64,39	64,39	64,39	0,00
4030200	Trasferimenti in conto capitale per assunzione di debiti dell'amministrazione da parte di Imprese	0,00	0,00	0,00	0,00
4030300	Trasferimenti in conto capitale per assunzione di debiti dell'amministrazione da parte dell'Unione Europea e del Resto del Mondo	0,00	0,00	0,00	0,00
4030400	Trasferimenti in conto capitale da parte di amministrazioni pubbliche per cancellazione di debiti dell'amministrazione	0,00	0,00	0,00	0,00
4030500	Trasferimenti in conto capitale da parte di Imprese per cancellazione di debiti dell'amministrazione	0,00	0,00	0,00	0,00
4030600	Trasferimenti in conto capitale da parte dell'Unione Europea e Resto del Mondo per cancellazione di debiti dell'amministrazione	0,00	0,00	0,00	0,00
4030700	Trasferimenti in conto capitale per ripiano disavanzi pregressi da amministrazioni pubbliche	0,00	0,00	0,00	0,00
4030800	Trasferimenti in conto capitale per ripiano disavanzi pregressi da Imprese	0,00	0,00	0,00	0,00
4030900	Trasferimenti in conto capitale per ripiano disavanzi pregressi dall'Unione Europea e dal Resto del Mondo	0,00	0,00	0,00	0,00
4031000	Altri trasferimenti in conto capitale da amministrazioni pubbliche	0,00	0,00	0,00	0,00
4031100	Altri trasferimenti in conto capitale da Famiglie	0,00	0,00	0,00	0,00
4031200	Altri trasferimenti in conto capitale da Imprese	79.386,00	64.501,00	79.386,00	0,00
4031300	Altri trasferimenti in conto capitale da Istituzioni Sociali Private	0,00	0,00	0,00	0,00
4031400	Altri trasferimenti in conto capitale dall'Unione Europea e dal Resto del Mondo	0,00	0,00	0,00	0,00
<b>4040000</b>	<b>Tipologia 400: Entrate da alienazione di beni materiali e immateriali</b>	<b>153.349,11</b>	<b>0,00</b>	<b>150.349,11</b>	<b>0,00</b>
4040100	Alienazione di beni materiali	0,00	0,00	0,00	0,00
4040200	Cessione di Terreni e di beni materiali non prodotti	153.349,11	0,00	150.349,11	0,00
4040300	Alienazione di beni immateriali	0,00	0,00	0,00	0,00
<b>4050000</b>	<b>Tipologia 500: Altre entrate in conto capitale</b>	<b>517.183,18</b>	<b>379.140,78</b>	<b>509.244,03</b>	<b>48.339,63</b>
4050100	Permessi di costruire	273.706,08	273.706,08	265.766,93	48.339,63
4050200	Entrate derivanti da conferimento immobili a fondi immobiliari	0,00	0,00	0,00	0,00
4050300	Entrate in conto capitale dovute a rimborsi, recuperi e restituzioni di somme non dovute o incassate in eccesso	0,00	0,00	0,00	0,00
4050400	Altre entrate in conto capitale n.a.c.	243.477,10	105.434,70	243.477,10	0,00
<b>4000000</b>	<b>TOTALE TITOLO 4</b>	<b>1.144.514,41</b>	<b>457.463,19</b>	<b>760.513,17</b>	<b>155.202,79</b>



**PROSPETTO DELLE ENTRATE DI BILANCIO PER TITOLI, TIPOLOGIE E CATEGORIE  
ENTI LOCALI  
ACCERTAMENTI**

TITOLO TIPOLOGIA CATEGORIA	DENOMINAZIONE	ACCERTAMENTI	di cui entrate accertate non ricorrenti	RISCOSSIONI IN C/COMPETENZA	RISCOSSIONI IN C/RESIDUI
	<b>Entrate da riduzioni di attività finanziarie</b>				
<b>5010000</b>	<b>Tipologia 100: Alienazione di attività finanziarie</b>	<b>0,00</b>	<b>0,00</b>	<b>0,00</b>	<b>0,00</b>
5010100	Alienazione di partecipazioni	0,00	0,00	0,00	0,00
5010200	Alienazione di quote di fondi comuni di investimento	0,00	0,00	0,00	0,00
5010300	Alienazione di titoli obbligazionari a breve termine	0,00	0,00	0,00	0,00
5010400	Alienazione di titoli obbligazionari a medio-lungo termine	0,00	0,00	0,00	0,00
<b>5020000</b>	<b>Tipologia 200: Riscossione crediti di breve termine</b>	<b>0,00</b>	<b>0,00</b>	<b>0,00</b>	<b>0,00</b>
5020100	Riscossione crediti di breve termine a tasso agevolato da Amministrazioni Pubbliche	0,00	0,00	0,00	0,00
5020200	Riscossione crediti di breve termine a tasso agevolato da Famiglie	0,00	0,00	0,00	0,00
5020300	Riscossione crediti di breve termine a tasso agevolato da Imprese	0,00	0,00	0,00	0,00
5020400	Riscossione crediti di breve termine a tasso agevolato da Istituzioni Sociali Private	0,00	0,00	0,00	0,00
5020500	Riscossione crediti di breve termine a tasso agevolato dall'Unione Europea e dal Resto del Mondo	0,00	0,00	0,00	0,00
5020600	Riscossione crediti di breve termine a tasso non agevolato da Amministrazione Pubbliche	0,00	0,00	0,00	0,00
5020700	Riscossione crediti di breve termine a tasso non agevolato da Famiglie	0,00	0,00	0,00	0,00
5020800	Riscossione crediti di breve termine a tasso non agevolato da Imprese	0,00	0,00	0,00	0,00
5020900	Riscossione crediti di breve termine a tasso non agevolato da Istituzioni Sociali Private	0,00	0,00	0,00	0,00
5021000	Riscossione crediti di breve termine a tasso non agevolato dall'Unione Europea e dal Resto del Mondo	0,00	0,00	0,00	0,00
<b>5030000</b>	<b>Tipologia 300: Riscossione crediti di medio-lungo termine</b>	<b>0,00</b>	<b>0,00</b>	<b>0,00</b>	<b>0,00</b>
5030100	Riscossione crediti di medio-lungo termine a tasso agevolato da Amministrazioni Pubbliche	0,00	0,00	0,00	0,00
5030200	Riscossione crediti di medio-lungo termine a tasso agevolato da Famiglie	0,00	0,00	0,00	0,00
5030300	Riscossione crediti di medio-lungo termine a tasso agevolato da Imprese	0,00	0,00	0,00	0,00
5030400	Riscossione crediti di medio-lungo termine a tasso agevolato da Istituzioni Sociali Private	0,00	0,00	0,00	0,00
5030500	Riscossione crediti di medio-lungo termine a tasso agevolato dall'Unione Europea e dal Resto del Mondo	0,00	0,00	0,00	0,00
5030600	Riscossione crediti di medio-lungo termine a tasso non agevolato da Amministrazione Pubbliche	0,00	0,00	0,00	0,00
5030700	Riscossione crediti di medio-lungo termine a tasso non agevolato da Famiglie	0,00	0,00	0,00	0,00
5030800	Riscossione crediti di medio-lungo termine a tasso non agevolato da Imprese	0,00	0,00	0,00	0,00
5030900	Riscossione crediti di medio-lungo termine a tasso non agevolato da Istituzioni Sociali Private	0,00	0,00	0,00	0,00
5031000	Riscossione crediti di medio-lungo termine a tasso non agevolato dall'Unione Europea e dal Resto del Mondo	0,00	0,00	0,00	0,00
5031100	Riscossione crediti sorti a seguito di escussione di garanzie in favore di Amministrazioni Pubbliche	0,00	0,00	0,00	0,00
5031200	Riscossione crediti sorti a seguito di escussione di garanzie in favore di Famiglie	0,00	0,00	0,00	0,00
5031300	Riscossione crediti sorti a seguito di escussione di garanzie in favore di Imprese	0,00	0,00	0,00	0,00
5031400	Riscossione crediti sorti a seguito di escussione di garanzie in favore di Istituzioni Sociali Private	0,00	0,00	0,00	0,00
5031500	Riscossione crediti sorti a seguito di escussione di garanzie in favore dell'Unione Europea e del Resto del Mondo	0,00	0,00	0,00	0,00
<b>5040000</b>	<b>Tipologia 400: Altre entrate per riduzione di attività finanziarie</b>	<b>0,00</b>	<b>0,00</b>	<b>0,00</b>	<b>0,00</b>
5040100	Altre entrate per riduzione di altre attività finanziarie verso Amministrazioni Pubbliche	0,00	0,00	0,00	0,00
5040200	Altre entrate per riduzione di altre attività finanziarie verso Famiglie	0,00	0,00	0,00	0,00



**PROSPETTO DELLE ENTRATE DI BILANCIO PER TITOLI, TIPOLOGIE E CATEGORIE  
ENTI LOCALI  
ACCERTAMENTI**

<b>TITOLO TIPOLOGIA CATEGORIA</b>	<b>DENOMINAZIONE</b>	<b>ACCERTAMENTI</b>	<b>di cui entrate accertate non ricorrenti</b>	<b>RISCOSSIONI IN C/COMPETENZA</b>	<b>RISCOSSIONI IN C/RESIDUI</b>
5040300	Altre entrate per riduzione di altre attività finanziarie verso Imprese	0,00	0,00	0,00	0,00
5040400	Altre entrate per riduzione di altre attività finanziarie verso Istituzioni Sociali Private	0,00	0,00	0,00	0,00
5040500	Altre entrate per riduzione di altre attività finanziarie verso Unione Europea e Resto del Mondo	0,00	0,00	0,00	0,00
5040600	Prelievi dai conti di tesoreria statale diversi dalla Tesoreria Unica	0,00	0,00	0,00	0,00
5040700	Prelievi da depositi bancari	0,00	0,00	0,00	0,00
5040800	Entrate da derivati di ammortamento	0,00	0,00	0,00	0,00
<b>5000000</b>	<b>TOTALE TITOLO 5</b>	<b>0,00</b>	<b>0,00</b>	<b>0,00</b>	<b>0,00</b>





**PROSPETTO DELLE ENTRATE DI BILANCIO PER TITOLI, TIPOLOGIE E CATEGORIE  
ENTI LOCALI  
ACCERTAMENTI**

TITOLO TIPOLOGIA CATEGORIA	DENOMINAZIONE	ACCERTAMENTI	di cui entrate accertate non ricorrenti	RISCOSSIONI IN C/COMPETENZA	RISCOSSIONI IN C/RESIDUI
	<b>Accensioni prestiti</b>				
<b>6010000</b>	<b>Tipologia 100: Emissione di titoli obbligazionari</b>	<b>0,00</b>	<b>0,00</b>	<b>0,00</b>	<b>0,00</b>
6010100	Emissioni titoli obbligazionari a breve termine	0,00	0,00	0,00	0,00
6010200	Emissioni titoli obbligazionari a medio-lungo termine	0,00	0,00	0,00	0,00
<b>6020000</b>	<b>Tipologia 200: Accensione Prestiti a breve termine</b>	<b>0,00</b>	<b>0,00</b>	<b>0,00</b>	<b>0,00</b>
6020100	Finanziamenti a breve termine	0,00	0,00	0,00	0,00
6020200	Anticipazioni	0,00	0,00	0,00	0,00
<b>6030000</b>	<b>Tipologia 300: Accensione Mutui e altri finanziamenti a medio lungo termine</b>	<b>0,00</b>	<b>0,00</b>	<b>0,00</b>	<b>0,00</b>
6030100	Finanziamenti a medio lungo termine	0,00	0,00	0,00	0,00
6030200	Accensione prestiti da attualizzazione Contributi Pluriennali	0,00	0,00	0,00	0,00
6030300	Accensione prestiti a seguito di escussione di garanzie	0,00	0,00	0,00	0,00
<b>6040000</b>	<b>Tipologia 400: Altre forme di indebitamento</b>	<b>0,00</b>	<b>0,00</b>	<b>0,00</b>	<b>0,00</b>
6040200	Accensione Prestiti - Leasing finanziario	0,00	0,00	0,00	0,00
6040300	Accensione Prestiti - Operazioni di cartolarizzazione	0,00	0,00	0,00	0,00
6040400	Accensione Prestiti - Derivati	0,00	0,00	0,00	0,00
<b>6000000</b>	<b>TOTALE TITOLO 6</b>	<b>0,00</b>	<b>0,00</b>	<b>0,00</b>	<b>0,00</b>



**PROSPETTO DELLE ENTRATE DI BILANCIO PER TITOLI, TIPOLOGIE E CATEGORIE  
ENTI LOCALI  
ACCERTAMENTI**

TITOLO TIPOLOGIA CATEGORIA	DENOMINAZIONE	ACCERTAMENTI	di cui entrate accertate non ricorrenti	RISCOSSIONI IN C/COMPETENZA	RISCOSSIONI IN C/RESIDUI
	<i>Anticipazioni da istituto tesoriere/cassiere</i>				
<b>7010000</b>	<b>Tipologia 100: Anticipazioni da istituto tesoriere/cassiere</b>	<b>0,00</b>	<b>0,00</b>	<b>0,00</b>	<b>0,00</b>
7010100	Anticipazioni da istituto tesoriere/cassiere	0,00	0,00	0,00	0,00
<b>7000000</b>	<b>TOTALE TITOLO 7</b>	<b>0,00</b>	<b>0,00</b>	<b>0,00</b>	<b>0,00</b>



**PROSPETTO DELLE ENTRATE DI BILANCIO PER TITOLI, TIPOLOGIE E CATEGORIE  
ENTI LOCALI  
ACCERTAMENTI**

TITOLO TIPOLOGIA CATEGORIA	DENOMINAZIONE	ACCERTAMENTI	di cui entrate accertate non ricorrenti	RISCOSSIONI IN C/COMPETENZA	RISCOSSIONI IN C/RESIDUI
	<i>Entrate per conto terzi e partite di giro</i>				
<b>9010000</b>	<b>Tipologia 100: Entrate per partite di giro</b>	<b>1.735.947,90</b>	<b>0,00</b>	<b>1.585.648,35</b>	<b>1.802,99</b>
9010100	Altre ritenute	0,00	0,00	0,00	0,00
9010200	Ritenute su redditi da lavoro dipendente	834.791,61	0,00	765.146,51	0,00
9010300	Ritenute su redditi da lavoro autonomo	0,00	0,00	0,00	0,00
9010400	Finanziamento della gestione sanitaria dalla gestione ordinaria della Regione	0,00	0,00	0,00	0,00
9019900	Altre entrate per partite di giro	901.156,29	0,00	820.501,84	1.802,99
<b>9020000</b>	<b>Tipologia 200: Entrate per conto terzi</b>	<b>1.960,00</b>	<b>0,00</b>	<b>1.960,00</b>	<b>0,00</b>
9020100	Rimborsi per acquisto di beni e servizi per conto terzi	0,00	0,00	0,00	0,00
9020200	Trasferimenti da Amministrazioni pubbliche per operazioni conto terzi	0,00	0,00	0,00	0,00
9020300	Trasferimenti da altri settori per operazioni conto terzi	0,00	0,00	0,00	0,00
9020400	Depositi di/presso terzi	1.960,00	0,00	1.960,00	0,00
9020500	Riscossione imposte e tributi per conto terzi	0,00	0,00	0,00	0,00
9029900	Altre entrate per conto terzi	0,00	0,00	0,00	0,00
<b>9000000</b>	<b>TOTALE TITOLO 9</b>	<b>1.737.907,90</b>	<b>0,00</b>	<b>1.587.608,35</b>	<b>1.802,99</b>
	<b>TOTALE TITOLI</b>	<b>17.024.350,94</b>	<b>1.290.791,60</b>	<b>13.693.082,46</b>	<b>2.704.063,89</b>

## P.E.G. CONSUNTIVO ESERCIZIO 2017

### Elenco Residui Attivi per anno di provenienza

Capitolo/Art.	Descrizione	Accertamenti	Importo Iniziale	Riscossioni	Variazioni	Importo da Conservare	Debitore
6001/10	RITENUTE C.P.D.E.L.	250/2017	40,00	0,00	0,00	40,00	
		<b>Totale 2017</b>	40,00	0,00	0,00	40,00	
		<b>Totale Capitolo/Art 6001/10</b>	40,00	0,00	0,00	40,00	
6001/20	INADEL PREVIDENZIALI	13/2017	700,00	518,79	0,00	181,21	
		<b>Totale 2017</b>	700,00	518,79	0,00	181,21	
		<b>Totale Capitolo/Art 6001/20</b>	700,00	518,79	0,00	181,21	
6001/60	RITENUTE RICONGIUNZIONE	10/2017	700,00	690,84	0,00	9,16	
		11/2017	800,00	790,32	0,00	9,68	
		12/2017	900,00	850,92	0,00	49,08	
		<b>Totale 2017</b>	2.400,00	2.332,08	0,00	67,92	
		<b>Totale Capitolo/Art 6001/60</b>	2.400,00	2.332,08	0,00	67,92	
6002/0	RITENUTE ERARIALI	6/2017	100.000,00	32.651,74	0,00	67.348,26	
		<b>Totale 2017</b>	100.000,00	32.651,74	0,00	67.348,26	
		<b>Totale Capitolo/Art 6002/0</b>	100.000,00	32.651,74	0,00	67.348,26	
6003/10	QUOTE SINDACALI	14/2017	7.000,00	6.473,19	0,00	526,81	
		<b>Totale 2017</b>	7.000,00	6.473,19	0,00	526,81	
		<b>Totale Capitolo/Art 6003/10</b>	7.000,00	6.473,19	0,00	526,81	
6003/20	CESSIONI STIPENDIO E PIGNORAM. CREDITI	9/2017	18.000,00	16.519,10	0,00	1.480,90	
		<b>Totale 2017</b>	18.000,00	16.519,10	0,00	1.480,90	
		<b>Totale Capitolo/Art 6003/20</b>	18.000,00	16.519,10	0,00	1.480,90	
6005/99	RIMBORSO SPESE PER SERVIZI IN CONTO TERZI	73/2013	9,42	0,90	0,00	8,52	
		<b>Totale 2013</b>	9,42	0,90	0,00	8,52	
		36/2016	3.418,73	662,02	-2.748,71	8,00	DIVERSI
		82/2016	3.000,00	0,00	0,00	3.000,00	NEOPOST ITALIA SRL
		111/2016	1.344,00	1.140,07	0,00	203,93	ISTITUTO NAZIONALE DI STATISTICA

## P.E.G. CONSUNTIVO ESERCIZIO 2017

### Elenco Residui Attivi per anno di provenienza

Capitolo/Art.	Descrizione	Accertamenti	Importo Iniziale	Riscossioni	Variazioni	Importo da Conservare	Debitore
6005/99	RIMBORSO SPESE PER SERVIZI IN CONTO TERZI	249/2016	110,91	0,00	0,00	110,91	IREN MERCATO S.P.A.
		<b>Totale 2016</b>	7.873,64	1.802,09	-2.748,71	3.322,84	
		5/2017	700.000,00	713.144,62	60.000,00	46.855,38	
		19/2017	1,00	2.716,86	2.729,00	13,14	
		20/2017	50.000,00	44.786,53	0,00	5.213,47	
		21/2017	50.000,00	27.531,81	0,00	22.468,19	
		48/2017	1,00	1.503,04	2.999,00	1.496,96	
		55/2017	17.104,73	21.392,00	8.000,00	3.712,73	
		137/2017	69,60	0,00	0,00	69,60	SOC. COOP. SOCIALE DON
		138/2017	102,08	0,00	0,00	102,08	MANUTENCOOP FACILITY MANAGEMENT S.P.A.
		190/2017	122,90	0,00	0,00	122,90	IREN MERCATO S.P.A.
		215/2017	100,00	0,00	0,00	100,00	E - DISTRIBUZIONE SPA
		267/2017	500,00	0,00	0,00	500,00	
		<b>Totale 2017</b>	818.001,31	811.074,86	73.728,00	80.654,45	
		<b>Totale Capitolo/Art 6005/99</b>	825.884,37	812.877,85	70.979,29	83.985,81	
10011/0	ADDIZIONALE I.R.P.E.F.	63/2014	361,96	1.975,80	1.961,49	347,65	TESORERIA DELLO STATO
		<b>Totale 2014</b>	361,96	1.975,80	1.961,49	347,65	
		60/2015	1.354,58	7.440,91	6.652,91	566,58	TESORERIA DELLO STATO
		<b>Totale 2015</b>	1.354,58	7.440,91	6.652,91	566,58	
		66/2016	1.048.740,77	1.387.184,40	340.594,60	2.150,97	
		<b>Totale 2016</b>	1.048.740,77	1.387.184,40	340.594,60	2.150,97	
		36/2017	1,00	606.269,01	1.840.744,64	1.234.476,63	
		38/2017	1,00	9.210,63	9.253,36	43,73	
		<b>Totale 2017</b>	2,00	615.479,64	1.849.998,00	1.234.520,36	
		<b>Totale Capitolo/Art 10011/0</b>	1.050.459,31	2.012.080,75	2.199.207,00	1.237.585,56	
10441/1	FSR/FSC NON VINCOLATO	134/2017	1.965.535,74	1.906.356,14	0,00	59.179,60	MINISTERO DELL'INTERNO DIR. GEN. FIN LOC

## P.E.G. CONSUNTIVO ESERCIZIO 2017

### Elenco Residui Attivi per anno di provenienza

Capitolo/Art.	Descrizione	Accertamenti	Importo Iniziale	Riscossioni	Variazioni	Importo da Conservare	Debitore
		<b>Totale 2017</b>	1.965.535,74	1.906.356,14	0,00	59.179,60	
		<b>Totale Capitolo/Art 10441/1</b>	1.965.535,74	1.906.356,14	0,00	59.179,60	
30015/0	DIRITTI DI SEGRETERIA	192/2017	755,23	0,00	0,00	755,23	
		252/2017	109,07	0,00	0,00	109,07	COMUNE DI BAISO
		<b>Totale 2017</b>	864,30	0,00	0,00	864,30	
		<b>Totale Capitolo/Art 30015/0</b>	864,30	0,00	0,00	864,30	
30635/0	C.O.S.A.P. DI COMPETENZA	46/2015	397,00	0,00	0,00	397,00	DIVERSI
		47/2015	258,00	0,00	0,00	258,00	
		<b>Totale 2015</b>	655,00	0,00	0,00	655,00	
		78/2016	5.831,53	2.408,50	0,00	3.423,03	DIVERSI CITTADINI
		<b>Totale 2016</b>	5.831,53	2.408,50	0,00	3.423,03	
		65/2017	1,00	68.187,18	74.694,34	6.508,16	
		67/2017	1,00	1.756,38	1.756,38	1,00	
		<b>Totale 2017</b>	2,00	69.943,56	76.450,72	6.509,16	
		<b>Totale Capitolo/Art 30635/0</b>	6.488,53	72.352,06	76.450,72	10.587,19	
100610/2	IMPOSTA COMUNALE SULLA	89/2017	1,00	102.280,00	102.825,38	546,38	
		<b>Totale 2017</b>	1,00	102.280,00	102.825,38	546,38	
		<b>Totale Capitolo/Art 100610/2</b>	1,00	102.280,00	102.825,38	546,38	
100610/3	IMPOSTA COMUNALE SULLA PUBBLICITA' CONTROLLI	107/2017	946,28	18.581,56	18.038,45	403,17	
		<b>Totale 2017</b>	946,28	18.581,56	18.038,45	403,17	
		<b>Totale Capitolo/Art 100610/3</b>	946,28	18.581,56	18.038,45	403,17	
101110/0	I.C.I. - RECUPERO ANNI PRECEDENTI	88/2006	2.084,68	275,76	0,00	1.808,92	COMUNE CASALGRANDE- C/C I.C.I.
		<b>Totale 2006</b>	2.084,68	275,76	0,00	1.808,92	
		85/2007	667,64	70,45	0,00	597,19	COMUNE CASALGRANDE- C/C I.C.I.
		<b>Totale 2007</b>	667,64	70,45	0,00	597,19	

## P.E.G. CONSUNTIVO ESERCIZIO 2017

### Elenco Residui Attivi per anno di provenienza

Capitolo/Art.	Descrizione	Accertamenti	Importo Iniziale	Riscossioni	Variazioni	Importo da Conservare	Debitore
101110/0	I.C.I. - RECUPERO ANNI PRECEDENTI	54/2008	1.165,14	0,00	0,00	1.165,14	COMUNE CASALGRANDE- C/C I.C.I.
		<b>Totale 2008</b>	1.165,14	0,00	0,00	1.165,14	
		70/2009	9.602,00	0,00	0,00	9.602,00	
		<b>Totale 2009</b>	9.602,00	0,00	0,00	9.602,00	
		29/2010	7.908,62	2.373,95	0,00	5.534,67	
		<b>Totale 2010</b>	7.908,62	2.373,95	0,00	5.534,67	
		24/2012	8.445,52	414,10	0,00	8.031,42	
		<b>Totale 2012</b>	8.445,52	414,10	0,00	8.031,42	
		59/2013	66.040,72	24.511,02	0,00	41.529,70	
		<b>Totale 2013</b>	66.040,72	24.511,02	0,00	41.529,70	
		61/2014	47.084,88	1.436,22	0,00	45.648,66	
		<b>Totale 2014</b>	47.084,88	1.436,22	0,00	45.648,66	
		112/2015	71.349,68	5.210,72	0,00	66.138,96	
		<b>Totale 2015</b>	71.349,68	5.210,72	0,00	66.138,96	
		14/2016	118.831,27	15.602,81	-44.998,42	58.230,04	DIVERSI
		<b>Totale 2016</b>	118.831,27	15.602,81	-44.998,42	58.230,04	
		141/2017	1.355,93	971,00	16.092,95	16.477,88	
		<b>Totale 2017</b>	1.355,93	971,00	16.092,95	16.477,88	
		<b>Totale Capitolo/Art 101110/0</b>	334.536,08	50.866,03	-28.905,47	254.764,58	
101410/2	IMU CONV. A.FABB-AREE-TERR. ALIQ. BASE	102/2017	1,00	2.311.100,66	2.366.786,07	55.686,41	
		<b>Totale 2017</b>	1,00	2.311.100,66	2.366.786,07	55.686,41	
		<b>Totale Capitolo/Art 101410/2</b>	1,00	2.311.100,66	2.366.786,07	55.686,41	
101415/0	IMU - RECUERO EVASIONE	106/2014	57.026,64	5.898,40	0,00	51.128,24	
		<b>Totale 2014</b>	57.026,64	5.898,40	0,00	51.128,24	
		130/2015	249.899,35	20.667,72	-107.688,05	121.543,58	
		<b>Totale 2015</b>	249.899,35	20.667,72	-107.688,05	121.543,58	

## P.E.G. CONSUNTIVO ESERCIZIO 2017

### Elenco Residui Attivi per anno di provenienza

Capitolo/Art.	Descrizione	Accertamenti	Importo Iniziale	Riscossioni	Variazioni	Importo da Conservare	Debitore
101415/0	IMU - RECUERO EVASIONE	13/2016	131.945,71	24.793,60	-9.091,78	98.060,33	
		<b>Totale 2016</b>	131.945,71	24.793,60	-9.091,78	98.060,33	
		59/2017	1,00	137.084,51	137.350,43	266,92	AGENZIA DELLE ENTRATE
		60/2017	1,00	233.854,46	424.702,15	190.848,69	AGENZIA DELLE ENTRATE
		146/2017	49.195,41	43.887,03	0,00	5.308,38	
		<b>Totale 2017</b>	49.197,41	414.826,00	562.052,58	196.423,99	
		<b>Totale Capitolo/Art 101415/0</b>	488.069,11	466.185,72	445.272,75	467.156,14	
101510/4	TASI IMMOBILI CATEGORIA D	87/2017	1,00	824.627,97	824.830,23	203,26	
		<b>Totale 2017</b>	1,00	824.627,97	824.830,23	203,26	
		<b>Totale Capitolo/Art 101510/4</b>	1,00	824.627,97	824.830,23	203,26	
101515/0	TASI-RECUPERO EVASIONE	209/2016	10.344,10	730,42	0,00	9.613,68	
		<b>Totale 2016</b>	10.344,10	730,42	0,00	9.613,68	
		58/2017	1,00	3.820,90	11.145,97	7.326,07	AGENZIA DELLE ENTRATE
		<b>Totale 2017</b>	1,00	3.820,90	11.145,97	7.326,07	
		<b>Totale Capitolo/Art 101515/0</b>	10.345,10	4.551,32	11.145,97	16.939,75	
102510/0	TASSA RIFIUTI - RECUPERO ANNI PRECEDENTI	264/2000	2.072,99	529,97	0,00	1.543,02	EQUITALIA EMILIA-NORD SPA
		<b>Totale 2000</b>	2.072,99	529,97	0,00	1.543,02	
		<b>Totale Capitolo/Art 102510/0</b>	2.072,99	529,97	0,00	1.543,02	
102520/0	TARES	112/2013	46.651,79	7.165,51	0,00	39.486,28	
		<b>Totale 2013</b>	46.651,79	7.165,51	0,00	39.486,28	
		<b>Totale Capitolo/Art 102520/0</b>	46.651,79	7.165,51	0,00	39.486,28	
102525/0	TARI	110/2014	198.188,16	31.542,85	0,00	166.645,31	AGENZIA DELLE ENTRATE
		<b>Totale 2014</b>	198.188,16	31.542,85	0,00	166.645,31	
		124/2015	232.857,36	42.878,75	0,00	189.978,61	
		<b>Totale 2015</b>	232.857,36	42.878,75	0,00	189.978,61	



## P.E.G. CONSUNTIVO ESERCIZIO 2017

### Elenco Residui Attivi per anno di provenienza

Capitolo/Art.	Descrizione	Accertamenti	Importo Iniziale	Riscossioni	Variazioni	Importo da Conservare	Debitore
102525/0	TARI	164/2016	475.666,02	226.878,42	0,00	248.787,60	
		<b>Totale 2016</b>	475.666,02	226.878,42	0,00	248.787,60	
		93/2017	1,00	2.399.351,51	2.949.282,33	549.931,82	AGENZIA DELLE ENTRATE
		<b>Totale 2017</b>	1,00	2.399.351,51	2.949.282,33	549.931,82	
		<b>Totale Capitolo/Art 102525/0</b>	906.712,54	2.700.651,53	2.949.282,33	1.155.343,34	
102610/0	ADDIZIONALE ECA	265/2000	291,78	0,00	0,00	291,78	EQUITALIA EMILIA-NORD SPA
		<b>Totale 2000</b>	291,78	0,00	0,00	291,78	
		<b>Totale Capitolo/Art 102610/0</b>	291,78	0,00	0,00	291,78	
104110/0	DIRITTI SULLE PUBBLICHE AFFISSIONI	90/2017	1,00	11.853,54	12.487,38	634,84	
		<b>Totale 2017</b>	1,00	11.853,54	12.487,38	634,84	
		<b>Totale Capitolo/Art 104110/0</b>	1,00	11.853,54	12.487,38	634,84	
104520/0	TRIBUTO PROVINCIALE AMBIENTALE	126/2013	3.582,56	273,59	0,00	3.308,97	IREN IRETI SPA
		<b>Totale 2013</b>	3.582,56	273,59	0,00	3.308,97	
		111/2014	9.909,44	1.304,62	0,00	8.604,82	AGENZIA DELLE ENTRATE
		<b>Totale 2014</b>	9.909,44	1.304,62	0,00	8.604,82	
		123/2015	11.642,94	1.960,69	0,00	9.682,25	
		<b>Totale 2015</b>	11.642,94	1.960,69	0,00	9.682,25	
		165/2016	23.783,31	11.343,98	0,00	12.439,33	PROVINCIA DI REGGIO EMILIA
		<b>Totale 2016</b>	23.783,31	11.343,98	0,00	12.439,33	
		94/2017	1,00	119.967,64	147.463,16	27.496,52	AGENZIA DELLE ENTRATE
		<b>Totale 2017</b>	1,00	119.967,64	147.463,16	27.496,52	
		<b>Totale Capitolo/Art 104520/0</b>	48.919,25	134.850,52	147.463,16	61.531,89	
200340/2	CONTRIBUTO IMU/TASI IMBULLONATI	229/2017	10.626,14	4.781,76	0,00	5.844,38	MINISTERO DELL'INTERNO DIR. GEN. FIN LOC
		<b>Totale 2017</b>	10.626,14	4.781,76	0,00	5.844,38	
		<b>Totale Capitolo/Art 200340/2</b>	10.626,14	4.781,76	0,00	5.844,38	

## P.E.G. CONSUNTIVO ESERCIZIO 2017

### Elenco Residui Attivi per anno di provenienza

Capitolo/Art.	Descrizione	Accertamenti	Importo Iniziale	Riscossioni	Variazioni	Importo da Conservare	Debitore
201060/1	CONTR. REGION. PROG.VOLONTARIATO E AMBIENTALI	100/2015	49,50	0,00	0,00	49,50	REGIONE EMILIA ROMAGNA
		<b>Totale 2015</b>	49,50	0,00	0,00	49,50	
		<b>Totale Capitolo/Art 201060/1</b>	49,50	0,00	0,00	49,50	
201090/0	CONTRIBUTO REGIONALE RIFIUTI	257/2016	126.757,73	0,00	0,00	126.757,73	REGIONE EMILIA ROMAGNA
		<b>Totale 2016</b>	126.757,73	0,00	0,00	126.757,73	
		<b>Totale Capitolo/Art 201090/0</b>	126.757,73	0,00	0,00	126.757,73	
201091/0	TRASFERIMENTI DALLA REGIONE COMMERCIO	259/2017	18.500,00	0,00	0,00	18.500,00	REGIONE EMILIA ROMAGNA
		<b>Totale 2017</b>	18.500,00	0,00	0,00	18.500,00	
		<b>Totale Capitolo/Art 201091/0</b>	18.500,00	0,00	0,00	18.500,00	
207156/0	LIBRI DI TESTO SCUOLE MEDIE	251/2017	10.934,99	0,00	0,00	10.934,99	REGIONE EMILIA ROMAGNA
		<b>Totale 2017</b>	10.934,99	0,00	0,00	10.934,99	
		<b>Totale Capitolo/Art 207156/0</b>	10.934,99	0,00	0,00	10.934,99	
207190/0	INCENTIVO COMUNI SERVIZI LFB1	258/2016	18.710,00	18.709,94	0,00	0,06	PROVINCIA DI REGGIO EMILIA
		<b>Totale 2016</b>	18.710,00	18.709,94	0,00	0,06	
		<b>Totale Capitolo/Art 207190/0</b>	18.710,00	18.709,94	0,00	0,06	
207241/0	RIMBORSO ENIA CONF.INIZIAT. AMBIENTE	213/2017	3.500,00	0,00	0,00	3.500,00	IREN S.P.A.
		<b>Totale 2017</b>	3.500,00	0,00	0,00	3.500,00	
		<b>Totale Capitolo/Art 207241/0</b>	3.500,00	0,00	0,00	3.500,00	
207270/0	CONTRIBUTO DANNI NEVE	244/2015	12.076,00	0,00	0,00	12.076,00	
		<b>Totale 2015</b>	12.076,00	0,00	0,00	12.076,00	
		<b>Totale Capitolo/Art 207270/0</b>	12.076,00	0,00	0,00	12.076,00	
207436/0	CONTRIBUTO USL PROGETTO DIPENDENZE	188/2016	35.000,00	0,00	0,00	35.000,00	
		<b>Totale 2016</b>	35.000,00	0,00	0,00	35.000,00	
		<b>Totale Capitolo/Art</b>	35.000,00	0,00	0,00	35.000,00	

## P.E.G. CONSUNTIVO ESERCIZIO 2017

### Elenco Residui Attivi per anno di provenienza

Capitolo/Art.	Descrizione	Accertamenti	Importo Iniziale	Riscossioni	Variazioni	Importo da Conservare	Debitore
		<b>207436/0</b>					
207647/0	TRASFERIMENTI DA COMUNI PIANI DI ZONA	169/2017	23.000,00	17.920,58	0,00	5.079,42	UNIONE TRESINARO SECCHIA
		<b>Totale 2017</b>	23.000,00	17.920,58	0,00	5.079,42	
		<b>Totale Capitolo/Art 207647/0</b>	23.000,00	17.920,58	0,00	5.079,42	
207660/0	RIMBORSI DIVERSI DA COMUNI	255/2016	13.941,92	8.906,05	0,00	5.035,87	UNIONE TRESINARO SECCHIA
		<b>Totale 2016</b>	13.941,92	8.906,05	0,00	5.035,87	
		<b>Totale Capitolo/Art 207660/0</b>	13.941,92	8.906,05	0,00	5.035,87	
207663/0	TRASFERIMENTO PDZ SPORTELLO PSICOLOGICO	256/2016	12.276,06	0,00	0,00	12.276,06	UNIONE TRESINARO SECCHIA
		<b>Totale 2016</b>	12.276,06	0,00	0,00	12.276,06	
		237/2017	12.269,09	0,00	0,00	12.269,09	COMUNE DI SCANDIANO
		<b>Totale 2017</b>	12.269,09	0,00	0,00	12.269,09	
		<b>Totale Capitolo/Art 207663/0</b>	24.545,15	0,00	0,00	24.545,15	
300110/0	DIRITTI DI SEGRETERIA	42/2015	60,00	0,00	0,00	60,00	DIVERSI
		<b>Totale 2015</b>	60,00	0,00	0,00	60,00	
		<b>Totale Capitolo/Art 300110/0</b>	60,00	0,00	0,00	60,00	
300810/0	SANZIONI CODICE DELLA STRADA	6/2008	37.334,81	14.651,03	0,00	22.683,78	DIVERSI CITTADINI
		<b>Totale 2008</b>	37.334,81	14.651,03	0,00	22.683,78	
		<b>Totale Capitolo/Art 300810/0</b>	37.334,81	14.651,03	0,00	22.683,78	
301310/0	REFEZIONI SCUOLE INFANZIA STATALI CASALGRANDE E VILLALUNGA	7/2015	7.604,50	102,00	0,00	7.502,50	DIVERSI CITTADINI
		195/2015	38.583,63	310,22	0,00	38.273,41	DIVERSI
		<b>Totale 2015</b>	46.188,13	412,22	0,00	45.775,91	
		23/2016	61.386,38	54.181,82	0,00	7.204,56	DIVERSI CITTADINI
		<b>Totale 2016</b>	61.386,38	54.181,82	0,00	7.204,56	
		24/2017	1,00	122.476,15	182.670,00	60.194,85	DIVERSI CITTADINI
		<b>Totale 2017</b>	1,00	122.476,15	182.670,00	60.194,85	

## P.E.G. CONSUNTIVO ESERCIZIO 2017

### Elenco Residui Attivi per anno di provenienza

Capitolo/Art.	Descrizione	Accertamenti	Importo Iniziale	Riscossioni	Variazioni	Importo da Conservare	Debitore
		<b>Totale Capitolo/Art 301310/0</b>	107.575,51	177.070,19	182.670,00	113.175,32	
301340/0	MENSA INSEGNANTI ASILI NIDO (RIL.IVA/IRAP)	15/2017	2.050,00	1.642,99	-16,96	390,05	
		<b>Totale 2017</b>	2.050,00	1.642,99	-16,96	390,05	
		<b>Totale Capitolo/Art 301340/0</b>	2.050,00	1.642,99	-16,96	390,05	
301350/0	REFEZIONI SCUOLE PRIMARIE E SCUOLA SECONDARIA DI I GRADO	66/2015	10.666,65	29,40	0,00	10.637,25	DIVERSI CITTADINI
		196/2015	59.883,14	202,15	0,00	59.680,99	DIVERSI
		<b>Totale 2015</b>	70.549,79	231,55	0,00	70.318,24	
		24/2016	114.737,16	115.781,71	17.160,20	16.115,65	DIVERSI CITTADINI
		<b>Totale 2016</b>	114.737,16	115.781,71	17.160,20	16.115,65	
		25/2017	1,00	246.047,20	391.936,70	145.890,50	DIVERSI CITTADINI
		<b>Totale 2017</b>	1,00	246.047,20	391.936,70	145.890,50	
		<b>Totale Capitolo/Art 301350/0</b>	185.287,95	362.060,46	409.096,90	232.324,39	
301420/0	RETTA TRASPORTO SCOLASTICO	69/2015	119,75	46,20	0,00	73,55	DIVERSI CITTADINI
		167/2015	587,71	0,00	0,00	587,71	ISTITUZIONE DEI SERVIZI
		192/2015	10.419,98	312,03	0,00	10.107,95	DIVERSI
		<b>Totale 2015</b>	11.127,44	358,23	0,00	10.769,21	
		20/2016	5.482,30	3.814,50	0,00	1.667,80	DIVERSI CITTADINI
		<b>Totale 2016</b>	5.482,30	3.814,50	0,00	1.667,80	
		26/2017	1,00	36.872,85	47.134,25	10.262,40	DIVERSI CITTADINI
		<b>Totale 2017</b>	1,00	36.872,85	47.134,25	10.262,40	
		<b>Totale Capitolo/Art 301420/0</b>	16.610,74	41.045,58	47.134,25	22.699,41	
301440/1	RETTE TEMPO LUNGO NIDO INFANZIA CASALGRANDE	42/2017	1,00	2.011,09	2.048,24	38,15	
		<b>Totale 2017</b>	1,00	2.011,09	2.048,24	38,15	
		<b>Totale Capitolo/Art 301440/1</b>	1,00	2.011,09	2.048,24	38,15	

## P.E.G. CONSUNTIVO ESERCIZIO 2017

### Elenco Residui Attivi per anno di provenienza

Capitolo/Art.	Descrizione	Accertamenti	Importo Iniziale	Riscossioni	Variazioni	Importo da Conservare	Debitore
301440/2	RETTE TEMPO LUNGO NIDO INFANZIA VILLALUNGA	43/2017	1,00	2.564,25	3.151,45	588,20	
		<b>Totale 2017</b>	1,00	2.564,25	3.151,45	588,20	
		<b>Totale Capitolo/Art 301440/2</b>	1,00	2.564,25	3.151,45	588,20	
301440/3	RETTE TEMPO LUNGO SCUOLA	44/2017	1,00	13.508,51	18.534,36	5.026,85	
		<b>Totale 2017</b>	1,00	13.508,51	18.534,36	5.026,85	
		<b>Totale Capitolo/Art 301440/3</b>	1,00	13.508,51	18.534,36	5.026,85	
301610/0	RETTE NIDI E CENTRO GIOCHI BAMBINI GENITORI	67/2015	3.718,30	0,00	0,00	3.718,30	
		193/2015	19.545,04	361,04	0,00	19.184,00	DIVERSI
		<b>Totale 2015</b>	23.263,34	361,04	0,00	22.902,30	
		21/2016	77.244,88	73.468,56	0,00	3.776,32	DIVERSI CITTADINI
		<b>Totale 2016</b>	77.244,88	73.468,56	0,00	3.776,32	
		<b>Totale Capitolo/Art 301610/0</b>	100.508,22	73.829,60	0,00	26.678,62	
301610/1	RETTE NIDO INFANZIA COMUNALE CASALGRANDE "R. CREMASCHI" E CENTRO BAMBINI GENITORI	45/2017	1,00	92.580,12	137.551,28	44.972,16	
		<b>Totale 2017</b>	1,00	92.580,12	137.551,28	44.972,16	
		<b>Totale Capitolo/Art 301610/1</b>	1,00	92.580,12	137.551,28	44.972,16	
301610/2	RETTE NIDO INFANZIA COMUNALE VILLALUNGA "G. RODARI"	46/2017	1,00	75.476,31	108.626,37	33.151,06	
		<b>Totale 2017</b>	1,00	75.476,31	108.626,37	33.151,06	
		<b>Totale Capitolo/Art 301610/2</b>	1,00	75.476,31	108.626,37	33.151,06	
301620/0	RETTE SCUOLA INFANZIA COMUNALE CASALGRANDE "U. FARRI"	194/2015	22.759,41	815,09	0,00	21.944,32	DIVERSI
		<b>Totale 2015</b>	22.759,41	815,09	0,00	21.944,32	
		22/2016	38.918,33	36.624,06	0,00	2.294,27	DIVERSI CITTADINI
		<b>Totale 2016</b>	38.918,33	36.624,06	0,00	2.294,27	
		47/2017	1,00	95.920,31	130.883,83	34.964,52	
		<b>Totale 2017</b>	1,00	95.920,31	130.883,83	34.964,52	

## P.E.G. CONSUNTIVO ESERCIZIO 2017

### Elenco Residui Attivi per anno di provenienza

Capitolo/Art.	Descrizione	Accertamenti	Importo Iniziale	Riscossioni	Variazioni	Importo da Conservare	Debitore
		<b>Totale Capitolo/Art 301620/0</b>	61.678,74	133.359,46	130.883,83	59.203,11	
301821/0	ALLOGGI CALSALGRANDE ALTO	20/2014	1.524,69	0,00	-500,00	1.024,69	DIVERSI
		<b>Totale 2014</b>	1.524,69	0,00	-500,00	1.024,69	
		45/2015	1.212,24	0,00	-50,00	1.162,24	DIVERSI
		<b>Totale 2015</b>	1.212,24	0,00	-50,00	1.162,24	
		69/2016	2.282,00	844,00	0,00	1.438,00	DIVERSI CITTADINI
		<b>Totale 2016</b>	2.282,00	844,00	0,00	1.438,00	
		29/2017	1,00	9.643,66	11.292,66	1.650,00	DIVERSI CITTADINI
		<b>Totale 2017</b>	1,00	9.643,66	11.292,66	1.650,00	
		<b>Totale Capitolo/Art 301821/0</b>	5.019,93	10.487,66	10.742,66	5.274,93	
306210/0	FONDI RUSTICI	216/2017	468,00	0,00	0,00	468,00	
		<b>Totale 2017</b>	468,00	0,00	0,00	468,00	
		<b>Totale Capitolo/Art 306210/0</b>	468,00	0,00	0,00	468,00	
306211/0	FITTI TERRENI DIVERSI	119/2012	1.000,00	0,00	0,00	1.000,00	NEBULON DI ZINBI C. S.A.S.
		<b>Totale 2012</b>	1.000,00	0,00	0,00	1.000,00	
		<b>Totale Capitolo/Art 306211/0</b>	1.000,00	0,00	0,00	1.000,00	
306310/0	CANONE DI CONCESSIONE GESTIONE MERCATI	114/2017	500,00	0,00	0,00	500,00	COM.RE. CONSORZIO OPERATORI MERCATI REG
		<b>Totale 2017</b>	500,00	0,00	0,00	500,00	
		<b>Totale Capitolo/Art 306310/0</b>	500,00	0,00	0,00	500,00	
308110/0	INTERESSI ATTIVI GIACENZE DI CASSA (INTERESSI ATTIVI CONTO TESORERIA E C.C.POSTALI)	258/2017	6,94	0,00	0,00	6,94	
		<b>Totale 2017</b>	6,94	0,00	0,00	6,94	
		<b>Totale Capitolo/Art 308110/0</b>	6,94	0,00	0,00	6,94	
308120/0	INTERESSI DI MORA UFFICIO TRIBUTI	37/2017	1,00	1.321,65	1.325,63	4,98	
		<b>Totale 2017</b>	1,00	1.321,65	1.325,63	4,98	

## P.E.G. CONSUNTIVO ESERCIZIO 2017

### Elenco Residui Attivi per anno di provenienza

Capitolo/Art.	Descrizione	Accertamenti	Importo Iniziale	Riscossioni	Variazioni	Importo da Conservare	Debitore
		<b>Totale Capitolo/Art 308120/0</b>	1,00	1.321,65	1.325,63	4,98	
313610/0	SPONSOR FIERA	161/2017	1,00	8.569,67	11.868,67	3.300,00	
		<b>Totale 2017</b>	1,00	8.569,67	11.868,67	3.300,00	
		<b>Totale Capitolo/Art 313610/0</b>	1,00	8.569,67	11.868,67	3.300,00	
313820/0	IVA FATTURE ATTIVE	162/2017	1,00	1.885,33	2.610,33	726,00	
		214/2017	770,00	0,00	0,00	770,00	IREN S.P.A.
		<b>Totale 2017</b>	771,00	1.885,33	2.610,33	1.496,00	
		<b>Totale Capitolo/Art 313820/0</b>	771,00	1.885,33	2.610,33	1.496,00	
313825/0	IVA DI SPLIT PAYMENT/REVERSE SU OPERAZIONI COMMERCIALI	7/2017	1,00	27.054,79	32.054,25	5.000,46	
		8/2017	1,00	37.298,19	44.785,53	7.488,34	
		<b>Totale 2017</b>	2,00	64.352,98	76.839,78	12.488,80	
		<b>Totale Capitolo/Art 313825/0</b>	2,00	64.352,98	76.839,78	12.488,80	
313841/1	RIMBORSO DA ALTRI ENTI PER PERSONALE COMANDATO	135/2015	8.684,37	0,00	0,00	8.684,37	COMUNE DI FIORANO MODENESE
		<b>Totale 2015</b>	8.684,37	0,00	0,00	8.684,37	
		5/2016	6.187,65	0,00	0,00	6.187,65	COMUNE DI FIORANO MODENESE
		<b>Totale 2016</b>	6.187,65	0,00	0,00	6.187,65	
		4/2017	14.890,00	0,00	0,00	14.890,00	COMUNE DI FIORANO MODENESE
		<b>Totale 2017</b>	14.890,00	0,00	0,00	14.890,00	
		<b>Totale Capitolo/Art 313841/1</b>	29.762,02	0,00	0,00	29.762,02	
313841/5	RIMBORSO DA ALTRI ENTI PER PERSONALE COMANDATO SEGRETERIA	261/2017	14.900,00	0,00	0,00	14.900,00	UNIONE TRESINARO SECCHIA
		<b>Totale 2017</b>	14.900,00	0,00	0,00	14.900,00	
		<b>Totale Capitolo/Art 313841/5</b>	14.900,00	0,00	0,00	14.900,00	
313841/6	RIMBORSO DA ALTRI ENTI PER PERSONALE OCMANDATO COMMERCIO	262/2017	14.865,00	0,00	0,00	14.865,00	COMUNE DI SCANDIANO
		<b>Totale 2017</b>	14.865,00	0,00	0,00	14.865,00	

## P.E.G. CONSUNTIVO ESERCIZIO 2017

### Elenco Residui Attivi per anno di provenienza

Capitolo/Art.	Descrizione	Accertamenti	Importo Iniziale	Riscossioni	Variazioni	Importo da Conservare	Debitore
		<b>Totale Capitolo/Art 313841/6</b>	14.865,00	0,00	0,00	14.865,00	
402015/0	CONTRIBUTO REGIONALE PER CENTRO ANZIANI	1/2017	373.062,09	0,00	0,00	373.062,09	REGIONE EMILIA ROMAGNA
		<b>Totale 2017</b>	373.062,09	0,00	0,00	373.062,09	
		<b>Totale Capitolo/Art 402015/0</b>	373.062,09	0,00	0,00	373.062,09	
402086/0	CONTRIB REGIONALE CAVA CANEPARI 2	93/2015	333.359,68	91.798,71	0,00	241.560,97	REGIONE EMILIA ROMAGNA
		<b>Totale 2015</b>	333.359,68	91.798,71	0,00	241.560,97	
		<b>Totale Capitolo/Art 402086/0</b>	333.359,68	91.798,71	0,00	241.560,97	
410010/1	ONERI DI URBANIZZAZIONE INVESTIMENTI (OU)	40/2017	1,00	252.689,61	260.627,76	7.939,15	
		<b>Totale 2017</b>	1,00	252.689,61	260.627,76	7.939,15	
		<b>Totale Capitolo/Art 410010/1</b>	1,00	252.689,61	260.627,76	7.939,15	
2076222/2	RIMBORSO SPESE GENERALI UNIONE	240/2016	13.500,00	0,00	0,00	13.500,00	UNIONE TRESINARO SECCHIA
		<b>Totale 2016</b>	13.500,00	0,00	0,00	13.500,00	
		263/2017	22.500,00	0,00	0,00	22.500,00	UNIONE TRESINARO SECCHIA
		<b>Totale 2017</b>	22.500,00	0,00	0,00	22.500,00	
		<b>Totale Capitolo/Art 2076222/2</b>	36.000,00	0,00	0,00	36.000,00	
2076222/3	RIMBORSO SPESE PM UNIONE	264/2017	10.300,00	0,00	0,00	10.300,00	UNIONE TRESINARO SECCHIA
		268/2017	123.010,00	0,00	0,00	123.010,00	UNIONE TRESINARO SECCHIA
		<b>Totale 2017</b>	133.310,00	0,00	0,00	133.310,00	
		<b>Totale Capitolo/Art 2076222/3</b>	133.310,00	0,00	0,00	133.310,00	
3138110/6	F.DO PROGETTAZIONE INTERNA QUOTA ONERI PREV.LI	171/2017	948,58	0,00	0,00	948,58	
		182/2017	1.320,08	0,00	0,00	1.320,08	
		186/2017	493,38	0,00	0,00	493,38	
		231/2017	72,22	0,00	0,00	72,22	
		246/2017	768,33	0,00	0,00	768,33	



## P.E.G. CONSUNTIVO ESERCIZIO 2017

### Elenco Residui Attivi per anno di provenienza

Capitolo/Art.	Descrizione	Accertamenti	Importo Iniziale	Riscossioni	Variazioni	Importo da Conservare	Debitore
		<b>Totale 2017</b>	3.602,59	0,00	0,00	3.602,59	
		<b>Totale Capitolo/Art 3138110/6</b>	3.602,59	0,00	0,00	3.602,59	
3138110/9	F.DO PROGETTAZIONE INTERNA QUOTA IRAP	172/2017	338,78	0,00	0,00	338,78	
		183/2017	471,46	0,00	0,00	471,46	
		187/2017	176,21	0,00	0,00	176,21	
		232/2017	25,79	0,00	0,00	25,79	
		247/2017	274,40	0,00	0,00	274,40	
		<b>Totale 2017</b>	1.286,64	0,00	0,00	1.286,64	
		<b>Totale Capitolo/Art 3138110/9</b>	1.286,64	0,00	0,00	1.286,64	
3138110/50	FONDO PROGETTAZIONE E INNOVAZIONE	184/2017	2.421,82	0,00	0,00	2.421,82	
		188/2017	840,00	0,00	0,00	840,00	
		233/2017	145,46	0,00	0,00	145,46	
		248/2017	328,89	0,00	0,00	328,89	
		<b>Totale 2017</b>	3.736,17	0,00	0,00	3.736,17	
		<b>Totale Capitolo/Art 3138110/50</b>	3.736,17	0,00	0,00	3.736,17	
3138110/99	F.DO DI ROTAZIONE PROGETTAZIONE INTERNA	170/2017	3.985,61	0,00	0,00	3.985,61	
		181/2017	5.546,56	0,00	0,00	5.546,56	
		185/2017	2.037,02	0,00	0,00	2.037,02	
		230/2017	303,46	0,00	0,00	303,46	
		245/2017	3.228,24	0,00	0,00	3.228,24	
		<b>Totale 2017</b>	15.100,89	0,00	0,00	15.100,89	
		<b>Totale Capitolo/Art 3138110/99</b>	15.100,89	0,00	0,00	15.100,89	
3138200/4	RIMBORSI DIVERSI SCUOLE	49/2017	1,00	2,15	2,45	1,30	
		<b>Totale 2017</b>	1,00	2,15	2,45	1,30	
		<b>Totale Capitolo/Art 3138200/4</b>	1,00	2,15	2,45	1,30	

**P.E.G. CONSUNTIVO ESERCIZIO 2017**  
**Elenco Residui Attivi per anno di provenienza**

Capitolo/Art.	Descrizione	Accertamenti	Importo Iniziale	Riscossioni	Variazioni	Importo da Conservare	Debitore
3138250/1	RIMBORSO ADEMPIMENTI CASA PROTETTA	231/2012	27.000,00	0,00	0,00	27.000,00	
		<b>Totale 2012</b>	27.000,00	0,00	0,00	27.000,00	
		<b>Totale Capitolo/Art 3138250/1</b>	27.000,00	0,00	0,00	27.000,00	
3138500/0	CONTRIBUTO CONTRATTO TESORERIA	260/2017	5.050,00	0,00	0,00	5.050,00	UNICREDIT S.P.A.
		<b>Totale 2017</b>	5.050,00	0,00	0,00	5.050,00	
		<b>Totale Capitolo/Art 3138500/0</b>	5.050,00	0,00	0,00	5.050,00	
4002105/0	ALIENAZIONI BENI IMMOBILI (VA)	90/2015	20.000,00	0,00	0,00	20.000,00	CATELLANI LUISA BARBIERI GIANCARLO
		<b>Totale 2015</b>	20.000,00	0,00	0,00	20.000,00	
		83/2016	13.160,00	0,00	0,00	13.160,00	CORA IMPIANTI DI GASPARINI GIULIANO&C.
		84/2016	21.830,82	0,00	0,00	21.830,82	
		<b>Totale 2016</b>	34.990,82	0,00	0,00	34.990,82	
		83/2017	3.000,00	0,00	0,00	3.000,00	GRISENDI MARIO
		<b>Totale 2017</b>	3.000,00	0,00	0,00	3.000,00	
		<b>Totale Capitolo/Art 4002105/0</b>	57.990,82	0,00	0,00	57.990,82	
		<b>TOTALE GENERALE</b>	7.681.471,34	12.966.631,71	10.599.560,26	5.314.399,89	

## P.E.G. CONSUNTIVO ESERCIZIO 2017

### Elenco Residui Attivi per anno di provenienza

#### Riepilogo Titoli

Titolo	Anno Accertamento	Importo Iniziale	Riscossioni	Variazioni	Importo da Conservare	
1 - Entrate correnti di natura tributaria, contributiva e perequativa	2000	2.364,77	529,97	0,00	1.834,80	
	2006	2.084,68	275,76	0,00	1.808,92	
	2007	667,64	70,45	0,00	597,19	
	2008	1.165,14	0,00	0,00	1.165,14	
	2009	9.602,00	0,00	0,00	9.602,00	
	2010	7.908,62	2.373,95	0,00	5.534,67	
	2012	8.445,52	414,10	0,00	8.031,42	
	2013	116.739,71	35.622,78	3.208,02	84.324,95	
	2014	312.571,08	42.157,89	1.961,49	272.374,68	
	2015	567.103,91	78.158,79	-101.035,14	387.909,98	
	2016	2.006.146,70	1.881.790,95	304.926,20	429.281,95	
	2017	2.470.600,33	9.218.106,90	8.896.336,87	2.148.830,30	
	<b>Totale Titolo 1</b>		<b>5.505.400,10</b>	<b>11.259.501,54</b>	<b>9.105.397,44</b>	<b>3.351.296,00</b>
	2 - Trasferimenti correnti	2015	57.952,28	20.588,54	-16.553,87	20.809,87
2016		353.451,24	152.084,48	-7.645,26	193.721,50	
2017		740.502,70	397.385,30	-81.474,52	261.642,88	
<b>Totale Titolo 2</b>			<b>1.151.906,22</b>	<b>570.058,32</b>	<b>-105.673,65</b>	<b>476.174,25</b>
3 - Entrate extratributarie	2008	37.334,81	14.651,03	0,00	22.683,78	
	2012	28.000,00	0,00	0,00	28.000,00	
	2014	3.653,17	0,00	-2.628,48	1.024,69	
	2015	179.554,07	2.948,13	-3.018,72	173.587,22	
	2016	339.261,05	312.891,29	14.585,74	40.955,50	
	2017	773.229,54	1.729.468,74	1.342.733,71	386.494,51	
<b>Totale Titolo 3</b>		<b>1.361.032,64</b>	<b>2.059.959,19</b>	<b>1.351.672,25</b>	<b>652.745,70</b>	
4 - Entrate in conto capitale	2015	353.359,68	91.798,71	0,00	261.560,97	
	2016	117.947,80	63.404,08	-19.552,90	34.990,82	
	2017	957.429,05	760.513,17	187.085,36	384.001,24	

**P.E.G. CONSUNTIVO ESERCIZIO 2017**  
**Elenco Residui Attivi per anno di provenienza**

**Riepilogo Titoli**

<b>Titolo</b>	<b>Anno Accertamento</b>	<b>Importo Iniziale</b>	<b>Riscossioni</b>	<b>Variazioni</b>	<b>Importo da Conservare</b>
	<b>Totale Titolo 4</b>	1.428.736,53	915.715,96	167.532,46	680.553,03
9 - Entrate per conto terzi e partite di giro	2013	9,42	0,90	0,00	8,52
	2016	19.305,15	1.802,09	-14.180,22	3.322,84
	2017	1.664.179,90	1.587.608,35	73.728,00	150.299,55
	<b>Totale Titolo 9</b>	1.683.494,47	1.589.411,34	59.547,78	153.630,91
	<b>TOTALE GENERALE</b>	11.130.569,96	16.394.646,35	10.578.476,28	5.314.399,89

**Ente Codice** 000055592  
**Ente Descrizione** COMUNE DI CASALGRANDE  
**Categoria** Province - Comuni - Citta' metropolitane - Unioni di Comuni  
**Sotto Categoria** COMUNI  
**Periodo** ANNUALE 2017  
**Prospetto** PAGAMENTI  
**Tipo Report** Semplice  
**Data ultimo aggiornamento** 22-feb-2018  
**Data stampa** 26-feb-2018  
**Importi in EURO**

000055592 - COMUNE DI CASALGRANDE		Importo nel periodo	Importo a tutto il periodo
<b>1.00.00.00.000 Spese correnti</b>		<b>12.332.120,60</b>	<b>12.332.120,60</b>
<b>1.01.00.00.000 Redditi da lavoro dipendente</b>		<b>3.070.243,85</b>	<b>3.070.243,85</b>
<b>1.01.01.00.000 Retribuzioni lorde</b>		<b>2.361.991,66</b>	<b>2.361.991,66</b>
1.01.01.01.002	Voci stipendiali corrisposte al personale a tempo indeterminato	1.933.298,95	1.933.298,95
1.01.01.01.003	Straordinario per il personale a tempo indeterminato	11.268,13	11.268,13
1.01.01.01.004	Indennita' ed altri compensi, esclusi i rimborsi spesa per missione, corrisposti al personale a tempo indeterminato	208.498,95	208.498,95
1.01.01.01.006	Voci stipendiali corrisposte al personale a tempo determinato	184.312,61	184.312,61
1.01.01.01.007	Straordinario per il personale a tempo determinato	12.386,45	12.386,45
1.01.01.02.999	Altre spese per il personale n.a.c.	12.226,57	12.226,57
<b>1.01.02.00.000 Contributi sociali a carico dell'ente</b>		<b>708.252,19</b>	<b>708.252,19</b>
1.01.02.01.001	Contributi obbligatori per il personale	681.405,24	681.405,24
1.01.02.02.001	Assegni familiari	24.297,41	24.297,41
1.01.02.02.004	Oneri per il personale in quiescenza	2.549,54	2.549,54
<b>1.02.00.00.000 Imposte e tasse a carico dell'ente</b>		<b>151.770,51</b>	<b>151.770,51</b>
<b>1.02.01.00.000 Imposte, tasse e proventi assimilati a carico dell'ente</b>		<b>151.770,51</b>	<b>151.770,51</b>
1.02.01.01.001	Imposta regionale sulle attivita' produttive (IRAP)	147.992,27	147.992,27
1.02.01.02.001	Imposta di registro e di bollo	2.232,99	2.232,99
1.02.01.09.001	Tassa di circolazione dei veicoli a motore (tassa automobilistica)	522,14	522,14
1.02.01.10.001	Imposta sul reddito delle persone giuridiche (ex IRPEG)	115,02	115,02
1.02.01.99.999	Imposte, tasse e proventi assimilati a carico dell'ente n.a.c.	908,09	908,09

**1.03.00.00.000 Acquisto di beni e servizi****6.274.804,76****6.274.804,76****1.03.01.00.000 Acquisto di beni****161.214,89****161.214,89**

1.03.01.01.001	Giornali e riviste	5.600,70	5.600,70
1.03.01.01.002	Pubblicazioni	10.721,40	10.721,40
1.03.01.02.001	Carta, cancelleria e stampati	21.923,06	21.923,06
1.03.01.02.002	Carburanti, combustibili e lubrificanti	21.136,53	21.136,53
1.03.01.02.003	Equipaggiamento	1.294,59	1.294,59
1.03.01.02.004	Vestiaro	5.240,96	5.240,96
1.03.01.02.007	Altri materiali tecnico-specialistici non sanitari	398,32	398,32
1.03.01.02.009	Beni per attivita' di rappresentanza	1.524,34	1.524,34
1.03.01.02.012	Accessori per attivita' sportive e ricreative	1.799,61	1.799,61
1.03.01.02.999	Altri beni e materiali di consumo n.a.c.	84.321,42	84.321,42
1.03.01.05.999	Altri beni e prodotti sanitari n.a.c.	7.253,96	7.253,96

**1.03.02.00.000 Acquisto di servizi****6.113.589,87****6.113.589,87**

1.03.02.01.001	Organi istituzionali dell'amministrazione - Indennita'	106.957,99	106.957,99
1.03.02.01.002	Organi istituzionali dell'amministrazione - Rimborsi	12.722,01	12.722,01
1.03.02.01.007	Commissioni elettorali	24.541,46	24.541,46
1.03.02.01.008	Compensi agli organi istituzionali di revisione, di controllo ed altri incarichi istituzionali dell'amministrazione	26.756,42	26.756,42
1.03.02.02.001	Rimborso per viaggio e trasloco	918,51	918,51
1.03.02.02.004	Pubblicita'	26.246,48	26.246,48
1.03.02.02.005	Organizzazione e partecipazione a manifestazioni e convegni	78.420,64	78.420,64
1.03.02.02.999	Altre spese per relazioni pubbliche, convegni e mostre, pubblicita' n.a.c.	8.038,36	8.038,36
1.03.02.03.999	Altri aggi di riscossione n.a.c.	56.697,42	56.697,42
1.03.02.04.004	Acquisto di servizi per formazione obbligatoria	12.977,07	12.977,07
1.03.02.04.999	Acquisto di servizi per altre spese per formazione e addestramento n.a.c.	5.685,26	5.685,26
1.03.02.05.001	Telefonia fissa	21.936,33	21.936,33
1.03.02.05.004	Energia elettrica	470.571,70	470.571,70
1.03.02.05.005	Acqua	80.047,60	80.047,60
1.03.02.05.006	Gas	143.554,17	143.554,17
1.03.02.05.999	Utenze e canoni per altri servizi n.a.c.	205.090,29	205.090,29
1.03.02.07.001	Locazione di beni immobili	4.314,11	4.314,11
1.03.02.07.003	Noleggi di attrezzature scientifiche e sanitarie	6.709,05	6.709,05
1.03.02.07.008	Noleggi di impianti e macchinari	1.023,39	1.023,39
1.03.02.07.999	Altre spese sostenute per utilizzo di beni di terzi n.a.c.	34.127,72	34.127,72
1.03.02.09.001	Manutenzione ordinaria e riparazioni di mezzi di trasporto ad uso civile, di sicurezza e ordine pubblico	23.792,07	23.792,07
1.03.02.09.004	Manutenzione ordinaria e riparazioni di impianti e macchinari	82.341,48	82.341,48
1.03.02.09.005	Manutenzione ordinaria e riparazioni di attrezzature scientifiche e sanitarie	2.098,40	2.098,40
1.03.02.09.008	Manutenzione ordinaria e riparazioni di beni immobili	635.204,87	635.204,87
1.03.02.09.009	Manutenzione ordinaria e riparazioni di beni immobili di valore culturale, storico ed artistico	13.336,68	13.336,68
1.03.02.10.001	Incarichi libero professionali di studi, ricerca e consulenza	14.139,80	14.139,80
1.03.02.11.002	Assistenza psicologica, sociale e religiosa	19.150,64	19.150,64
1.03.02.11.006	Patrocinio legale	42.721,30	42.721,30
1.03.02.11.999	Altre prestazioni professionali e specialistiche n.a.c.	55.248,75	55.248,75

1.03.02.12.999	Altre forme di lavoro flessibile n.a.c.	600,00	600,00
1.03.02.13.001	Servizi di sorveglianza, custodia e accoglienza	16.593,55	16.593,55
1.03.02.13.002	Servizi di pulizia e lavanderia	53.468,61	53.468,61
1.03.02.13.004	Stampa e rilegatura	832,98	832,98
1.03.02.13.999	Altri servizi ausiliari n.a.c.	16.978,22	16.978,22
1.03.02.14.999	Altri servizi di ristorazione	178.552,70	178.552,70
1.03.02.15.001	Contratti di servizio di trasporto pubblico	34.370,36	34.370,36
1.03.02.15.002	Contratti di servizio di trasporto scolastico	137.481,44	137.481,44
1.03.02.15.004	Contratti di servizio per la raccolta rifiuti	2.481.998,28	2.481.998,28
1.03.02.15.006	Contratti di servizio per le mense scolastiche	605.931,54	605.931,54
1.03.02.15.999	Altre spese per contratti di servizio pubblico	214.987,36	214.987,36
1.03.02.16.001	Pubblicazione bandi di gara	37,50	37,50
1.03.02.16.002	Spese postali	20.598,77	20.598,77
1.03.02.16.003	Onorificenze e riconoscimenti istituzionali	2.889,76	2.889,76
1.03.02.17.002	Oneri per servizio di tesoreria	8.387,37	8.387,37
1.03.02.17.999	Spese per servizi finanziari n.a.c.	713,33	713,33
1.03.02.19.004	Servizi di rete per trasmissione dati e VoIP e relativa manutenzione	5.339,90	5.339,90
1.03.02.19.007	Servizi di gestione documentale	8.192,30	8.192,30
1.03.02.99.002	Altre spese legali	7.226,00	7.226,00
1.03.02.99.003	Quote di associazioni	6.180,19	6.180,19
1.03.02.99.999	Altri servizi diversi n.a.c.	96.859,74	96.859,74

**1.04.00.00.000 Trasferimenti correnti** **2.544.000,20** **2.544.000,20**

**1.04.01.00.000 Trasferimenti correnti a Amministrazioni Pubbliche** **2.008.032,80** **2.008.032,80**

1.04.01.01.002	Trasferimenti correnti a Ministero dell'Istruzione - Istituzioni scolastiche	23.000,00	23.000,00
1.04.01.01.011	Trasferimenti correnti a enti centrali a struttura associativa	6.679,60	6.679,60
1.04.01.02.002	Trasferimenti correnti a Province	217.023,20	217.023,20
1.04.01.02.003	Trasferimenti correnti a Comuni	216.241,48	216.241,48
1.04.01.02.005	Trasferimenti correnti a Unioni di Comuni	1.498.229,52	1.498.229,52
1.04.01.02.006	Trasferimenti correnti a Comunita' Montane	500,00	500,00
1.04.01.02.009	Trasferimenti correnti a Parchi nazionali e consorzi ed enti autonomi gestori di parchi e aree naturali protette	8.264,00	8.264,00
1.04.01.02.018	Trasferimenti correnti a Consorzi di enti locali	38.095,00	38.095,00

**1.04.02.00.000 Trasferimenti correnti a Famiglie** **60.475,80** **60.475,80**

1.04.02.02.999	Altri assegni e sussidi assistenziali	1.255,00	1.255,00
1.04.02.05.999	Altri trasferimenti a famiglie n.a.c.	59.220,80	59.220,80

**1.04.03.00.000 Trasferimenti correnti a Imprese** **190.695,12** **190.695,12**

1.04.03.02.001	Trasferimenti correnti a altre imprese partecipate	67.150,02	67.150,02
1.04.03.99.999	Trasferimenti correnti a altre imprese	123.545,10	123.545,10

**1.04.04.00.000 Trasferimenti correnti a Istituzioni Sociali Private** **284.796,48** **284.796,48**

1.04.04.01.001	Trasferimenti correnti a Istituzioni Sociali Private	284.796,48	284.796,48
<b>1.07.00.00.000</b>	<b>Interessi passivi</b>	<b>35.914,45</b>	<b>35.914,45</b>
<b>1.07.05.00.000</b>	<b>Interessi su Mutui e altri finanziamenti a medio lungo termine</b>	<b>35.914,45</b>	<b>35.914,45</b>
1.07.05.04.003	Interessi passivi a Cassa Depositi e Prestiti SPA su mutui e altri finanziamenti a medio lungo termine	35.914,45	35.914,45
<b>1.09.00.00.000</b>	<b>Rimborsi e poste correttive delle entrate</b>	<b>15.346,86</b>	<b>15.346,86</b>
<b>1.09.02.00.000</b>	<b>Rimborsi di imposte in uscita</b>	<b>15.286,86</b>	<b>15.286,86</b>
1.09.02.01.001	Rimborsi di imposte e tasse di natura corrente	15.286,86	15.286,86
<b>1.09.99.00.000</b>	<b>Altri Rimborsi di parte corrente di somme non dovute o incassate in eccesso</b>	<b>60,00</b>	<b>60,00</b>
1.09.99.05.001	Rimborsi di parte corrente a Imprese di somme non dovute o incassate in eccesso	60,00	60,00
<b>1.10.00.00.000</b>	<b>Altre spese correnti</b>	<b>240.039,97</b>	<b>240.039,97</b>
<b>1.10.03.00.000</b>	<b>Versamenti IVA a debito</b>	<b>145.073,44</b>	<b>145.073,44</b>
1.10.03.01.001	Versamenti IVA a debito per le gestioni commerciali	145.073,44	145.073,44
<b>1.10.04.00.000</b>	<b>Premi di assicurazione</b>	<b>92.581,54</b>	<b>92.581,54</b>
1.10.04.99.999	Altri premi di assicurazione n.a.c.	92.581,54	92.581,54
<b>1.10.05.00.000</b>	<b>Spese dovute a sanzioni, risarcimenti e indennizzi</b>	<b>990,00</b>	<b>990,00</b>
1.10.05.04.001	Oneri da contenzioso	990,00	990,00
<b>1.10.99.00.000</b>	<b>Altre spese correnti n.a.c.</b>	<b>1.394,99</b>	<b>1.394,99</b>
1.10.99.99.999	Altre spese correnti n.a.c.	1.394,99	1.394,99
<b>2.00.00.00.000</b>	<b>Spese in conto capitale</b>	<b>989.286,52</b>	<b>989.286,52</b>
<b>2.02.00.00.000</b>	<b>Investimenti fissi lordi e acquisto di terreni</b>	<b>866.980,16</b>	<b>866.980,16</b>
<b>2.02.01.00.000</b>	<b>Beni materiali</b>	<b>783.310,51</b>	<b>783.310,51</b>
2.02.01.01.001	Mezzi di trasporto stradali	79.199,07	79.199,07



2.02.01.03.001	Mobili e arredi per ufficio	8.518,44	8.518,44
2.02.01.03.999	Mobili e arredi n.a.c.	45.740,91	45.740,91
2.02.01.04.002	Impianti	14.490,39	14.490,39
2.02.01.05.999	Attrezzature n.a.c.	19.557,57	19.557,57
2.02.01.09.001	Fabbricati ad uso abitativo	10.726,82	10.726,82
2.02.01.09.002	Fabbricati ad uso commerciale	85.549,67	85.549,67
2.02.01.09.012	Infrastrutture stradali	340.085,16	340.085,16
2.02.01.09.014	Opere per la sistemazione del suolo	102.794,13	102.794,13
2.02.01.09.015	Cimiteri	1.952,00	1.952,00
2.02.01.09.016	Impianti sportivi	72.827,12	72.827,12
2.02.01.09.018	Musei, teatri e biblioteche	1.869,23	1.869,23
<b>2.02.03.00.000 Beni immateriali</b>		<b>83.669,65</b>	<b>83.669,65</b>
2.02.03.05.001	Incarichi professionali per la realizzazione di investimenti	83.669,65	83.669,65
<b>2.03.00.00.000 Contributi agli investimenti</b>		<b>122.306,36</b>	<b>122.306,36</b>
<b>2.03.01.00.000 Contributi agli investimenti a Amministrazioni pubbliche</b>		<b>84.251,59</b>	<b>84.251,59</b>
2.03.01.02.002	Contributi agli investimenti a Province	17.078,42	17.078,42
2.03.01.02.005	Contributi agli investimenti a Unioni di Comuni	67.173,17	67.173,17
<b>2.03.02.00.000 Contributi agli investimenti a Famiglie</b>		<b>64,39</b>	<b>64,39</b>
2.03.02.01.001	Contributi agli investimenti a Famiglie	64,39	64,39
<b>2.03.03.00.000 Contributi agli investimenti a Imprese</b>		<b>37.990,38</b>	<b>37.990,38</b>
2.03.03.03.999	Contributi agli investimenti a altre Imprese	37.990,38	37.990,38
<b>4.00.00.00.000 Rimborso Prestiti</b>		<b>113.617,11</b>	<b>113.617,11</b>
<b>4.03.00.00.000 Rimborso mutui e altri finanziamenti a medio lungo termine</b>		<b>113.617,11</b>	<b>113.617,11</b>
<b>4.03.01.00.000 Rimborso Mutui e altri finanziamenti a medio lungo termine</b>		<b>113.617,11</b>	<b>113.617,11</b>
4.03.01.04.003	Rimborso Mutui e altri finanziamenti a medio lungo termine a Cassa Depositi e Prestiti - Gestione CDP SPA	113.617,11	113.617,11
<b>7.00.00.00.000 Uscite per conto terzi e partite di giro</b>		<b>1.634.490,68</b>	<b>1.634.490,68</b>
<b>7.01.00.00.000 Uscite per partite di giro</b>		<b>1.634.490,68</b>	<b>1.634.490,68</b>

**7.01.02.00.000 Versamenti di ritenute su Redditi da lavoro dipendente** **757.367,00** **757.367,00**

7.01.02.01.001	Versamenti di ritenute erariali su Redditi da lavoro dipendente riscosse per conto terzi	491.467,71	491.467,71
7.01.02.02.001	Versamenti di ritenute previdenziali e assistenziali su Redditi da lavoro dipendente riscosse per conto terzi	240.574,92	240.574,92
7.01.02.99.999	Altri versamenti di ritenute al personale dipendente per conto di terzi	25.324,37	25.324,37

**7.01.99.00.000 Altre uscite per partite di giro** **877.123,68** **877.123,68**

7.01.99.03.001	Costituzione fondi economali e carte aziendali	4.000,00	4.000,00
7.01.99.99.999	Altre uscite per partite di giro n.a.c.	873.123,68	873.123,68

**Pagamenti da regolarizzare** **0,00** **0,00**

0.00. 00.9 9.99 9	ALTRI PAGAMENTI DA REGOLARIZZARE (pagamenti codificati dal tesoriere)	0,00	0,00
----------------------------	---	------	------

**TOTALE PAGAMENTI** **15.069.514,91** **15.069.514,91**



**COMUNE DI CASALGRANDE**  
**PROVINCIA DI REGGIO EMILIA**

**ELENCO DELLE SPESE DI RAPPRESENTANZA**  
**SOSTENUTE DAGLI ORGANI DI GOVERNO DELL'ENTE**  
**NELL'ANNO 2017**

(articolo 16, comma 26, del decreto legge 13 agosto 2011, n. 138)


A handwritten signature in black ink, consisting of a vertical line with a loop at the bottom.

SPESE DI RAPPRESENTANZA SOSTENUTE NELL'ANNO 2017		
Descrizione dell'oggetto della spesa	Occasione in cui la spesa è stata sostenuta	Importo della spesa (euro)
Stampa e fornitura Buste e biglietti con stemma retinato	Invio auguri di compleanno per cittadini ultraottantenni	€ 475,00
Fornitura risme, carta anticata gr.90, nastri tricolore	Celebrazione per 50°/60/65/70° anniversario di matrimonio di concittadini	€ 125,47
Stampa e fornitura cartelline con lembo e logo	Celebrazione per 50°/60/65 /70° anniversari di matrimonio e riconoscimenti a cittadini	€ 183,00
Stampa e forniture buste e biglietti autografati	Invio auguri di compleanno per cittadini ultraottantenni	€ 201,91
Acquisto generi di consumo	Iniziative natalizie	€ 208,65
Fornitura risme di carta tipo pergamena	Anniversari e attestazioni di merito sportivo	€ 90,58
Spese di viaggio	Visita a paese gemellato	€ 339,94
Fornitura bandiere tricolore	Allestimento iniziative per Festa della Repubblica	€ 119,56
Fornitura floreale per addobbi monumenti, cippi e lapidi	Festività nazionale del 25 aprile	390,00
Generi di consumo	Inaugurazione Fiera annuale e Ricevimento delegazioni paesi gemelli	€ 241,26
Fornitura e sistemazione in cippo di fiori	Commemorazione Strage Aeroporto di Linate 8 ottobre 2001 presso il Parco Linate	€ 40,00
Acquisto generi di consumo	Celebrazione per 50°/60/65 /70° anniversari di matrimonio e riconoscimenti a cittadini	€ 196,43
Pranzo in occasione di visita istituzionale	Visita istituzionale di Prefetto e Questore :3 Marzo 2017	€ 350,00
Intrattenimento e consegna attestati	Celebrazione per 50°/60/65/70° anniversario di matrimonio di concittadini	€ 305,00
Aste per bandiere da esterni	Ricambio aste esterne per iniziative 25 aprile	€ 208,14
Acquisto Fascia per sindaco e bandiere	Sostituzione per logoramento	€ 270,84
Totale delle spese sostenute		€ 3.355,78

05 aprile 2018


IL SEGRETARIO DELL'ENTE

(Dott. Emilio Bini)




IL RESPONSABILE DEL SERVIZIO FINANZIARIO

(Dott.ssa Alessandra Gherardi)



L'ORGANO DI REVISIONE ECONOMICO FINANZIARIO





## CONTO DEL BILANCIO - RIEPILOGO GENERALE DELLE SPESE PER MISSIONI

MISSIONE	DENOMINAZIONE	RESIDUI PASSIVI AL 01/01/2017 (RS)		PAGAMENTI IN C/RESIDUI (PR)		RIACCERTAMENTO RESIDUI (R)		RESIDUI PASSIVI DA ESERCIZI PRECEDENTI (EP=RS-PR+R)		
		PREVISIONI DEFINITIVE DI COMPETENZA (CP)		PAGAMENTI IN C/COMPETENZA (PC)		IMPEGNI (I)		RESIDUI PASSIVI DA ESERCIZIO DI COMPETENZA (EC=I-PC)		
		PREVISIONI DEFINITIVE DI CASSA (CS)		TOTALE PAGAMENTI (TP=PR+PC)		FONDO PLURIENNALE VINCOLATO (FPV)		TOTALE RESIDUI PASSIVI DA RIPORTARE (TR=EP+EC)		
	<i>Disavanzo di Amministrazione</i>	CP	0,00							
<b>MISSIONE 01</b>	<b>Servizi istituzionali, generali e di gestione</b>	RS	799.947,24	521.521,83	R	-27.931,04		EP	250.494,37	
		CP	4.372.511,40	3.032.283,05	I	3.663.768,51	ECP	235.838,84	EC	631.485,46
		CS	4.915.712,54	3.553.804,88	FPV	472.904,05		TR	881.979,83	
<b>MISSIONE 02</b>	<b>Giustizia</b>	RS	0,00	0,00	R	0,00		EP	0,00	
		CP	0,00	0,00	I	0,00	ECP	0,00	EC	0,00
		CS	0,00	0,00	FPV	0,00		TR	0,00	
<b>MISSIONE 03</b>	<b>Ordine pubblico e sicurezza</b>	RS	0,00	0,00	R	0,00		EP	0,00	
		CP	290.841,64	167.831,64	I	290.841,64	ECP	0,00	EC	123.010,00
		CS	290.841,64	167.831,64	FPV	0,00		TR	123.010,00	
<b>MISSIONE 04</b>	<b>Istruzione e diritto allo studio</b>	RS	379.618,66	364.645,98	R	-2.222,86		EP	12.749,82	
		CP	2.547.950,28	1.791.448,09	I	2.190.454,44	ECP	310.806,84	EC	399.006,35
		CS	2.923.664,02	2.156.094,07	FPV	46.689,00		TR	411.756,17	
<b>MISSIONE 05</b>	<b>Tutela e valorizzazione dei beni e delle attività culturali</b>	RS	54.649,76	53.336,83	R	-1.268,38		EP	44,55	
		CP	333.505,22	267.335,90	I	321.915,05	ECP	6.319,77	EC	54.579,15
		CS	386.996,98	320.672,73	FPV	5.270,40		TR	54.623,70	
<b>MISSIONE 06</b>	<b>Politiche giovanili, sport e tempo libero</b>	RS	109.486,08	102.891,96	R	-4.802,21		EP	1.791,91	
		CP	1.150.052,16	427.895,06	I	514.681,02	ECP	38.801,52	EC	86.785,96
		CS	1.214.335,15	530.787,02	FPV	596.569,62		TR	88.577,87	



## CONTO DEL BILANCIO - RIEPILOGO GENERALE DELLE SPESE PER MISSIONI

MISSIONE	DENOMINAZIONE	RESIDUI PASSIVI AL 01/01/2017 (RS)		PAGAMENTI IN C/RESIDUI (PR)		RIACCERTAMENTO RESIDUI (R)		RESIDUI PASSIVI DA ESERCIZI PRECEDENTI (EP=RS-PR+R)		
		PREVISIONI DEFINITIVE DI COMPETENZA (CP)		PAGAMENTI IN C/COMPETENZA (PC)		IMPEGNI (I)		RESIDUI PASSIVI DA ESERCIZIO DI COMPETENZA (EC=I-PC)		
		PREVISIONI DEFINITIVE DI CASSA (CS)		TOTALE PAGAMENTI (TP=PR+PC)		FONDO PLURIENNALE VINCOLATO (FPV)		ECONOMIE DI COMPETENZA (ECP=CP-I-FPV)		TOTALE RESIDUI PASSIVI DA RIPORTARE (TR=EP+EC)
<b>MISSIONE 07</b>	<b>Turismo</b>	RS	0,00	0,00	R	0,00		EP	0,00	
		CP	0,00	0,00	I	0,00	ECP	0,00	EC	0,00
		CS	0,00	0,00	FPV	0,00			TR	0,00
<b>MISSIONE 08</b>	<b>Assetto del territorio ed edilizia abitativa</b>	RS	57.383,17	44.223,90	R	-7.344,82		EP	5.814,45	
		CP	94.837,44	11.328,20	I	54.279,38	ECP	19.938,06	EC	42.951,18
		CS	126.222,62	55.552,10	FPV	20.620,00			TR	48.765,63
<b>MISSIONE 09</b>	<b>Sviluppo sostenibile e tutela del territorio e dell'ambiente</b>	RS	420.720,82	387.260,63	R	-1.650,16		EP	31.810,03	
		CP	3.978.281,17	2.679.682,52	I	3.329.028,95	ECP	189.650,58	EC	649.346,43
		CS	4.402.660,75	3.066.943,15	FPV	459.601,64			TR	681.156,46
<b>MISSIONE 10</b>	<b>Trasporti e diritto alla mobilità</b>	RS	365.549,79	354.453,46	R	-10.792,28		EP	304,05	
		CP	1.832.102,91	960.735,06	I	1.206.823,94	ECP	7.028,30	EC	246.088,88
		CS	2.179.566,12	1.315.188,52	FPV	618.250,67			TR	246.392,93
<b>MISSIONE 11</b>	<b>Soccorso civile</b>	RS	0,00	0,00	R	0,00		EP	0,00	
		CP	0,00	0,00	I	0,00	ECP	0,00	EC	0,00
		CS	0,00	0,00	FPV	0,00			TR	0,00
<b>MISSIONE 12</b>	<b>Diritti sociali, politiche sociali e famiglia</b>	RS	407.490,43	400.577,67	R	-6.793,96		EP	118,80	
		CP	2.635.550,32	1.544.616,13	I	1.606.728,41	ECP	28.300,47	EC	62.112,28
		CS	3.013.694,08	1.945.193,80	FPV	1.000.521,44			TR	62.231,08
<b>MISSIONE 13</b>	<b>Tutela della salute</b>	RS	0,00	0,00	R	0,00		EP	0,00	
		CP	0,00	0,00	I	0,00	ECP	0,00	EC	0,00
		CS	0,00	0,00	FPV	0,00			TR	0,00



## CONTO DEL BILANCIO - RIEPILOGO GENERALE DELLE SPESE PER MISSIONI

MISSIONE	DENOMINAZIONE	RESIDUI PASSIVI AL 01/01/2017 (RS)		PAGAMENTI IN C/RESIDUI (PR)		RIACCERTAMENTO RESIDUI (R)		RESIDUI PASSIVI DA ESERCIZI PRECEDENTI (EP=RS-PR+R)		
		PREVISIONI DEFINITIVE DI COMPETENZA (CP)		PAGAMENTI IN C/COMPETENZA (PC)		IMPEGNI (I)		RESIDUI PASSIVI DA ESERCIZIO DI COMPETENZA (EC=I-PC)		
		PREVISIONI DEFINITIVE DI CASSA (CS)		TOTALE PAGAMENTI (TP=PR+PC)		FONDO PLURIENNALE VINCOLATO (FPV)		ECONOMIE DI COMPETENZA (ECP=CP-I-FPV)		TOTALE RESIDUI PASSIVI DA RIPORTARE (TR=EP+EC)
<b>MISSIONE 14</b>	<b>Sviluppo economico e competitività</b>	RS	8.526,60	8.479,10	R	-47,50		EP	0,00	
		CP	145.485,00	121.609,44	I	143.974,28	ECP	1.510,72	EC	22.364,84
		CS	154.011,60	130.088,54	FPV	0,00			TR	22.364,84
<b>MISSIONE 15</b>	<b>Politiche per il lavoro e la formazione professionale</b>	RS	0,00	0,00	R	0,00		EP	0,00	
		CP	7.500,00	7.438,58	I	7.438,58	ECP	61,42	EC	0,00
		CS	7.500,00	7.438,58	FPV	0,00			TR	0,00
<b>MISSIONE 16</b>	<b>Agricoltura, politiche agroalimentari e pesca</b>	RS	0,00	0,00	R	0,00		EP	0,00	
		CP	0,00	0,00	I	0,00	ECP	0,00	EC	0,00
		CS	0,00	0,00	FPV	0,00			TR	0,00
<b>MISSIONE 17</b>	<b>Energia e diversificazione delle fonti energetiche</b>	RS	5.180,01	1.727,30	R	-3.452,71		EP	0,00	
		CP	15.668,00	10.602,61	I	15.568,00	ECP	100,00	EC	4.965,39
		CS	20.848,01	12.329,91	FPV	0,00			TR	4.965,39
<b>MISSIONE 18</b>	<b>Relazioni con le altre autonomie territoriali e locali</b>	RS	0,00	0,00	R	0,00		EP	0,00	
		CP	6.685,00	6.679,60	I	6.679,60	ECP	5,40	EC	0,00
		CS	6.685,00	6.679,60	FPV	0,00			TR	0,00
<b>MISSIONE 19</b>	<b>Relazioni internazionali</b>	RS	5.000,00	5.000,00	R	0,00		EP	0,00	
		CP	14.250,00	11.250,00	I	13.250,00	ECP	1.000,00	EC	2.000,00
		CS	19.250,00	16.250,00	FPV	0,00			TR	2.000,00
<b>MISSIONE 20</b>	<b>Fondi e accantonamenti</b>	RS	4.417,54	638,13	R	0,00		EP	3.779,41	
		CP	527.185,66	0,00	I	0,00	ECP	527.185,66	EC	0,00
		CS	117.879,03	638,13	FPV	0,00			TR	3.779,41





## *Allegato “Sub A”*

*Alla Deliberazione di Consiglio dell’Unione avente ad oggetto:  
“APPROVAZIONE DEL RENDICONTO DELLA GESTIONE  
DELL’ESERCIZIO FINANZIARIO 2016.”*

### **RENDICONTO DELLA GESTIONE**

*(Allegato n 10 al D.Lgs. n. 118/2011)*

(formato da n. 44 pagine)

**RENDICONTO 2016**

*di cui all'Allegato n. 10 del D.Lgs. n. 118/2011*

TITOLO, TIPOLOGIA  DENOMINAZIONE	Residui attivi al 1/1/2016 (RS)	Riscossioni in c/residui (RR)	Riaccertamenti residui (R)	Maggiori o minori entrate di competenza (A-CP)	Residui attivi da esercizi precedenti (EP=RS-RR+R)					
	Previsioni definitive di competenza (CP)	Riscossioni in c/competenza (RC)	Accertamenti (A)		Residui attivi da esercizio di competenza (EC=A-RC)					
	Previsioni definitive di cassa (CS)	Totale riscossioni (TR=RR+RC)	Maggiori o minori entrate di cassa (TR-CS)		Totale residui attivi da riportare (TR=EP+EC)					
<b>FONDO PLURIENNALE VINCOLATO PER SPESE CORRENTI</b>	RS	RR	R		EP					
	CP	<b>661.913,85</b>	RC	A	CP	EC				
	CS		TR	CS		TR				
<b>FONDO PLURIENNALE VINCOLATO PER SPESE IN CONTO CAPITALE</b>	RS	RR	R		EP					
	CP		RC	A	CP	EC				
	CS		TR	CS		TR				
<b>UTILIZZO AVANZO DI AMMINISTRAZIONE</b>	RS	RR	R		EP					
	CP	<b>130.000,00</b>	RC	A	CP	EC				
	CS		TR	CS		TR				
<b>TITOLO 2: Trasferimenti correnti</b>										
20101 Tipologia 101: Trasferimenti correnti da Amministrazioni pubbliche	RS	1.633.684,86	RR	1.518.771,06	R	-48.409,81	EP	66.503,99		
	CP	7.883.989,11	RC	6.034.358,59	A	7.860.936,79	CP	-23.052,32	EC	1.826.578,20
	CS	9.517.673,97	TR	7.553.129,65	CS	-1.964.544,32			TR	1.893.082,19
<b>TOTALE TITOLO 2 Trasferimenti correnti</b>	RS	<b>1.633.684,86</b>	RR	<b>1.518.771,06</b>	R	<b>-48.409,81</b>			EP	<b>66.503,99</b>
	CP	<b>7.883.989,11</b>	RC	<b>6.034.358,59</b>	A	<b>7.860.936,79</b>	CP	<b>-23.052,32</b>	EC	<b>1.826.578,20</b>
	CS	<b>9.517.673,97</b>	TR	<b>7.553.129,65</b>	CS	<b>-1.964.544,32</b>			TR	<b>1.893.082,19</b>
<b>TITOLO 3: Entrate extratributarie</b>										
30100 Tipologia 100: Vendita di beni e servizi e proventi derivanti dalla gestione dei beni	RS		RR		R				EP	
	CP	346.788,00	RC	62.911,63	A	355.255,34	CP	8.467,34	EC	292.343,71
	CS	346.788,00	TR	62.911,63	CS	-283.876,37			TR	292.343,71
30200 Tipologia 200: Proventi derivanti dall'attività di controllo e repressione delle irregolarità e degli illeciti	RS	2.299.354,63	RR	400.550,42	R	-382.400,00			EP	1.516.404,21
	CP	1.935.000,00	RC	1.004.021,94	A	1.965.796,23	CP	30.796,23	EC	961.774,29
	CS	4.234.354,63	TR	1.404.572,36	CS	-2.829.782,27			TR	2.478.178,50
30500 Tipologia 500: Rimborsi e altre entrate correnti	RS	25.615,44	RR		R	-1.230,03			EP	24.385,41
	CP	64.572,75	RC	34.093,42	A	58.228,32	CP	-6.344,43	EC	24.134,90
	CS	90.188,19	TR	34.093,42	CS	-56.094,77			TR	48.520,31

TITOLO, TIPOLOGIA  DENOMINAZIONE	Residui attivi al 1/1/2016 (RS)		Riscossioni in c/residui (RR)		Riaccertamenti residui (R)		Maggiori o minori entrate di competenza (A-CP)	Residui attivi da esercizi precedenti (EP=RS-RR+R)		
	Previsioni definitive di competenza (CP)		Riscossioni in c/competenza (RC)		Accertamenti (A)			Residui attivi da esercizio di competenza (EC=A-RC)		
	Previsioni definitive di cassa (CS)		Totale riscossioni (TR=RR+RC)		Maggiori o minori entrate di cassa (TR-CS)			Totale residui attivi da riportare (TR=EP+EC)		
<b>TOTALE TITOLO 3 Entrate extratributarie</b>	RS	<b>2.324.970,07</b>	RR	<b>400.550,42</b>	R	<b>-383.630,03</b>		EP	<b>1.540.789,62</b>	
	CP	<b>2.346.360,75</b>	RC	<b>1.101.026,99</b>	A	<b>2.379.279,89</b>	CP	<b>32.919,14</b>	EC	<b>1.278.252,90</b>
	CS	<b>4.671.330,82</b>	TR	<b>1.501.577,41</b>	CS	<b>-3.169.753,41</b>		TR	<b>2.819.042,52</b>	
<b>TITOLO 4: Entrate in conto capitale</b>										
40200 Tipologia 200: Contributi agli investimenti	RS	131.165,78	RR	94.677,25	R			EP	36.488,53	
	CP	246.910,76	RC	117.425,46	A	239.383,50	CP	-7.527,26	EC	121.958,04
	CS	378.076,54	TR	212.102,71	CS	-165.973,83		TR	158.446,57	
40300 Tipologia 300: Altri trasferimenti in conto capitale	RS		RR		R			EP		
	CP	50.000,00	RC	46.998,70	A	46.998,70	CP	-3.001,30	EC	
	CS	50.000,00	TR	46.998,70	CS	-3.001,30		TR		
<b>TOTALE TITOLO 4 Entrate in conto capitale</b>	RS	<b>131.165,78</b>	RR	<b>94.677,25</b>	R			EP	<b>36.488,53</b>	
	CP	<b>296.910,76</b>	RC	<b>164.424,16</b>	A	<b>286.382,20</b>	CP	<b>-10.528,56</b>	EC	<b>121.958,04</b>
	CS	<b>428.076,54</b>	TR	<b>259.101,41</b>	CS	<b>-168.975,13</b>		TR	<b>158.446,57</b>	
<b>TITOLO 7: Anticipazioni da istituto tesoriere/cassiere</b>										
70100 Tipologia 100: Anticipazioni da istituto tesoriere/cassiere	RS		RR		R			EP		
	CP	1.000.000,00	RC		A		CP	-1.000.000,00	EC	
	CS	1.000.000,00	TR		CS	-1.000.000,00		TR		
<b>TOTALE TITOLO 7 Anticipazioni da istituto tesoriere/cassiere</b>	RS		RR		R			EP		
	CP	<b>1.000.000,00</b>	RC		A		CP	<b>-1.000.000,00</b>	EC	
	CS	<b>1.000.000,00</b>	TR		CS	<b>-1.000.000,00</b>		TR		
<b>TITOLO 9: Entrate per conto terzi e partite di giro</b>										
90100 Tipologia 100: Entrate per partite di giro	RS	2.010,25	RR		R	-2.010,25		EP		
	CP	1.184.500,00	RC	924.117,63	A	924.117,63	CP	-260.382,37	EC	
	CS	1.186.510,25	TR	924.117,63	CS	-262.392,62		TR		
90200 Tipologia 200: Entrate per conto terzi	RS	1.654,52	RR	1.305,00	R	-124,52		EP	225,00	
	CP	660.000,00	RC	316.197,84	A	327.152,37	CP	-332.847,63	EC	10.954,53
	CS	661.654,52	TR	317.502,84	CS	-344.151,68		TR	11.179,53	

TITOLO, TIPOLOGIA  DENOMINAZIONE	Residui attivi al 1/1/2016 (RS)	Riscossioni in c/residui (RR)	Riaccertamenti residui (R)	Maggiori o minori entrate di competenza (A-CP)	Residui attivi da esercizi precedenti (EP=RS-RR+R)
	Previsioni definitive di competenza (CP)	Riscossioni in c/competenza (RC)	Accertamenti (A)		Residui attivi da esercizio di competenza (EC=A-RC)
	Previsioni definitive di cassa (CS)	Totale riscossioni (TR=RR+RC)	Maggiori o minori entrate di cassa (TR-CS)		Totale residui attivi da riportare (TR=EP+EC)
<b>TOTALE TITOLO 9 Entrate per conto terzi e partite di giro</b>	RS <b>3.664,77</b>	RR <b>1.305,00</b>	R <b>-2.134,77</b>		EP <b>225,00</b>
	CP <b>1.844.500,00</b>	RC <b>1.240.315,47</b>	A <b>1.251.270,00</b>	CP <b>-593.230,00</b>	EC <b>10.954,53</b>
	CS <b>1.848.164,77</b>	TR <b>1.241.620,47</b>	CS <b>-606.544,30</b>		TR <b>11.179,53</b>
<b>TOTALE TITOLI</b>	RS <b>4.093.485,48</b>	RR <b>2.015.303,73</b>	R <b>-434.174,61</b>		EP <b>1.644.007,14</b>
	CP <b>13.371.760,62</b>	RC <b>8.540.125,21</b>	A <b>11.777.868,88</b>	CP <b>-1.593.891,74</b>	EC <b>3.237.743,67</b>
	CS <b>17.465.246,10</b>	TR <b>10.555.428,94</b>	CS <b>-6.909.817,16</b>		TR <b>4.881.750,81</b>
<b>TOTALE GENERALE DELLE ENTRATE</b>	RS <b>4.093.485,48</b>	RR <b>2.015.303,73</b>	R <b>-434.174,61</b>		EP <b>1.644.007,14</b>
	CP <b>14.163.674,47</b>	RC <b>8.540.125,21</b>	A <b>11.777.868,88</b>	CP <b>-1.593.891,74</b>	EC <b>3.237.743,67</b>
	CS <b>17.465.246,10</b>	TR <b>10.555.428,94</b>	CS <b>-6.909.817,16</b>		TR <b>4.881.750,81</b>

TITOLO  DENOMINAZIONE	Residui attivi al 1/1/2016 (RS)	Riscossioni in c/residui (RR)	Riaccertamenti residui (R)	Maggiori o minori entrate di competenza (A-CP)	Residui attivi da esercizi precedenti (EP=RS-RR+R)					
	Previsioni definitive di competenza (CP)	Riscossioni in c/competenza (RC)	Accertamenti (A)		Residui attivi da esercizio di competenza (EC=A-RC)					
	Previsioni definitive di cassa (CS)	Totale riscossioni (TR=RR+RC)	Maggiori o minori entrate di cassa (TR-CS)		Totale residui attivi da riportare (TR=EP+EC)					
<b>FONDO PLURIENNALE VINCOLATO PER SPESE CORRENTI</b>	RS	RR	R		EP					
	CP	<b>661.913,85</b>	RC	A	CP					
	CS		TR	CS	TR					
<b>FONDO PLURIENNALE VINCOLATO PER SPESE IN CONTO CAPITALE</b>	RS	RR	R		EP					
	CP		RC	A	CP					
	CS		TR	CS	TR					
<b>UTILIZZO AVANZO DI AMMINISTRAZIONE</b>	RS	RR	R		EP					
	CP	<b>130.000,00</b>	RC	A	CP					
	CS		TR	CS	TR					
Titolo 2 - Trasferimenti correnti	RS	1.633.684,86	RR	1.518.771,06	R	-48.409,81	EP	66.503,99		
	CP	7.883.989,11	RC	6.034.358,59	A	7.860.936,79	CP	-23.052,32	EC	1.826.578,20
	CS	9.517.673,97	TR	7.553.129,65	CS	-1.964.544,32			TR	1.893.082,19
Titolo 3 - Entrate extratributarie	RS	2.324.970,07	RR	400.550,42	R	-383.630,03			EP	1.540.789,62
	CP	2.346.360,75	RC	1.101.026,99	A	2.379.279,89	CP	32.919,14	EC	1.278.252,90
	CS	4.671.330,82	TR	1.501.577,41	CS	-3.169.753,41			TR	2.819.042,52
Titolo 4 - Entrate in conto capitale	RS	131.165,78	RR	94.677,25	R				EP	36.488,53
	CP	296.910,76	RC	164.424,16	A	286.382,20	CP	-10.528,56	EC	121.958,04
	CS	428.076,54	TR	259.101,41	CS	-168.975,13			TR	158.446,57
Titolo 7 - Anticipazioni da istituto tesoriere/cassiere	RS		RR		R				EP	
	CP	1.000.000,00	RC		A		CP	-1.000.000,00	EC	
	CS	1.000.000,00	TR		CS	-1.000.000,00			TR	
Titolo 9 - Entrate per conto terzi e partite di giro	RS	3.664,77	RR	1.305,00	R	-2.134,77			EP	225,00
	CP	1.844.500,00	RC	1.240.315,47	A	1.251.270,00	CP	-593.230,00	EC	10.954,53
	CS	1.848.164,77	TR	1.241.620,47	CS	-606.544,30			TR	11.179,53

TITOLO  DENOMINAZIONE	Residui attivi al 1/1/2016 (RS)		Riscossioni in c/residui (RR)		Riaccertamenti residui (R)		Maggiori o minori entrate di competenza (A-CP)	Residui attivi da esercizi precedenti (EP=RS-RR+R)		
	Previsioni definitive di competenza (CP)		Riscossioni in c/competenza (RC)		Accertamenti (A)			Residui attivi da esercizio di competenza (EC=A-RC)		
	Previsioni definitive di cassa (CS)		Totale riscossioni (TR=RR+RC)		Maggiori o minori entrate di cassa (TR-CS)			Totale residui attivi da riportare (TR=EP+EC)		
<b>TOTALE TITOLI</b>	RS	<b>4.093.485,48</b>	RR	<b>2.015.303,73</b>	R	<b>-434.174,61</b>		EP	<b>1.644.007,14</b>	
	CP	<b>13.371.760,62</b>	RC	<b>8.540.125,21</b>	A	<b>11.777.868,88</b>	CP	<b>-1.593.891,74</b>	EC	<b>3.237.743,67</b>
	CS	<b>17.465.246,10</b>	TR	<b>10.555.428,94</b>	CS	<b>-6.909.817,16</b>		TR	<b>4.881.750,81</b>	
<b>TOTALE GENERALE DELLE ENTRATE</b>	RS	<b>4.093.485,48</b>	RR	<b>2.015.303,73</b>	R	<b>-434.174,61</b>		EP	<b>1.644.007,14</b>	
	CP	<b>14.163.674,47</b>	RC	<b>8.540.125,21</b>	A	<b>11.777.868,88</b>	CP	<b>-1.593.891,74</b>	EC	<b>3.237.743,67</b>
	CS	<b>17.465.246,10</b>	TR	<b>10.555.428,94</b>	CS	<b>-6.909.817,16</b>		TR	<b>4.881.750,81</b>	

MISSIONE, PROGRAMMA, TITOLO  DENOMINAZIONE	Residui passivi al 1/1/2016 (RS)	Pagamenti in c/residui (PR)	Riaccertamenti residui (R)		Residui passivi da esercizi precedenti (EP=RS-PR+R)
	Previsioni definitive di competenza (CP)	Pagamenti in c/competenza (PC)	Impegni (I)	Economie di competenza (ECP=CP-I-FPV)	Residui passivi da esercizio di competenza (EC=I-PC)
	Previsioni definitive di cassa (CS)	Totale pagamenti (TP=PR+PC)	Fondo pluriennale vincolato (FPV)		Totale residui passivi da riportare (TR=EP+EC)

**MISSIONE 01 Servizi istituzionali e generali e di gestione**  
**0101 Programma 01 Organi istituzionali**

Titolo 1 Spese correnti	RS	10.628,56	PR	10.468,26	R	-70,63		EP	89,67	
	CP	11.700,00	PC	6.946,27	I	10.881,64	ECP	818,36	EC	3.935,37
	CS	22.328,56	TP	17.414,53	FPV			TR	4.025,04	
<b>Totale Programma 0101 - Organi istituzionali</b>	RS	<b>10.628,56</b>	PR	<b>10.468,26</b>	R	-70,63		EP	<b>89,67</b>	
	CP	<b>11.700,00</b>	PC	<b>6.946,27</b>	I	<b>10.881,64</b>	ECP	<b>818,36</b>	EC	<b>3.935,37</b>
	CS	<b>22.328,56</b>	TP	<b>17.414,53</b>	FPV			TR	<b>4.025,04</b>	

**0102 Programma 02 Segreteria generale**

Titolo 1 Spese correnti	RS	11.951,99	PR	692,89	R			EP	11.259,10	
	CP	65.590,00	PC	57.083,90	I	59.196,77	ECP	6.393,23	EC	2.112,87
	CS	77.541,99	TP	57.776,79	FPV			TR	13.371,97	
Titolo 2 Spese in conto capitale	RS		PR		R			EP		
	CP	50.000,00	PC		I	46.998,70	ECP	3.001,30	EC	46.998,70
	CS	50.000,00	TP		FPV			TR	46.998,70	
<b>Totale Programma 0102 - Segreteria generale</b>	RS	<b>11.951,99</b>	PR	<b>692,89</b>	R			EP	<b>11.259,10</b>	
	CP	<b>115.590,00</b>	PC	<b>57.083,90</b>	I	<b>106.195,47</b>	ECP	<b>9.394,53</b>	EC	<b>49.111,57</b>
	CS	<b>127.541,99</b>	TP	<b>57.776,79</b>	FPV			TR	<b>60.370,67</b>	

**0103 Programma 03 Gestione economica, finanziaria, programmazione e provveditorato**

Titolo 1 Spese correnti	RS	146.103,40	PR	121.867,68	R	-10.406,25		EP	13.829,47	
	CP	478.001,16	PC	408.617,18	I	473.611,17	ECP	4.389,99	EC	64.993,99
	CS	624.104,56	TP	530.484,86	FPV			TR	78.823,46	
<b>Totale Programma 0103 - Gestione economica, finanziaria, programmazione e provveditorato</b>	RS	<b>146.103,40</b>	PR	<b>121.867,68</b>	R	-10.406,25		EP	<b>13.829,47</b>	
	CP	<b>478.001,16</b>	PC	<b>408.617,18</b>	I	<b>473.611,17</b>	ECP	<b>4.389,99</b>	EC	<b>64.993,99</b>
	CS	<b>624.104,56</b>	TP	<b>530.484,86</b>	FPV			TR	<b>78.823,46</b>	



MISSIONE, PROGRAMMA, TITOLO  DENOMINAZIONE	Residui passivi al 1/1/2016 (RS)	Pagamenti in c/residui (PR)	Riaccertamenti residui (R)		Residui passivi da esercizi precedenti (EP=RS-PR+R)
	Previsioni definitive di competenza (CP)	Pagamenti in c/competenza (PC)	Impegni (I)	Economie di competenza (ECP=CP-I-FPV)	Residui passivi da esercizio di competenza (EC=I-PC)
	Previsioni definitive di cassa (CS)	Totale pagamenti (TP=PR+PC)	Fondo pluriennale vincolato (FPV)		Totale residui passivi da riportare (TR=EP+EC)

**0107 Programma 07 Elezioni e consultazioni popolari  
- Anagrafe e stato civile**

Titolo 1 Spese correnti	RS	PR	R		EP					
	CP	42.081,07	PC	17.777,92	I	28.827,22	ECP	13.253,85	EC	11.049,30
	CS	42.081,07	TP	17.777,92	FPV				TR	11.049,30
<b>Totale Programma 0107 - Elezioni e consultazioni popolari - Anagrafe e stato civile</b>	RS		PR		R				EP	
	CP	<b>42.081,07</b>	PC	<b>17.777,92</b>	I	<b>28.827,22</b>	ECP	<b>13.253,85</b>	EC	<b>11.049,30</b>
	CS	<b>42.081,07</b>	TP	<b>17.777,92</b>	FPV				TR	<b>11.049,30</b>

**0108 Programma 08 Statistica e sistemi informativi**

Titolo 1 Spese correnti	RS	68.109,95	PR	63.464,99	R	-437,23			EP	4.207,73
	CP	304.434,52	PC	273.651,20	I	303.579,35	ECP	855,17	EC	29.928,15
	CS	372.544,47	TP	337.116,19	FPV				TR	34.135,88
Titolo 2 Spese in conto capitale	RS	116.484,45	PR	89.464,55	R	-3.677,90			EP	23.342,00
	CP	174.930,26	PC	36.002,24	I	174.463,96	ECP	466,30	EC	138.461,72
	CS	291.414,71	TP	125.466,79	FPV				TR	161.803,72
<b>Totale Programma 0108 - Statistica e sistemi informativi</b>	RS	<b>184.594,40</b>	PR	<b>152.929,54</b>	R	-4.115,13			EP	<b>27.549,73</b>
	CP	<b>479.364,78</b>	PC	<b>309.653,44</b>	I	<b>478.043,31</b>	ECP	<b>1.321,47</b>	EC	<b>168.389,87</b>
	CS	<b>663.959,18</b>	TP	<b>462.582,98</b>	FPV				TR	<b>195.939,60</b>

**0110 Programma 10 Risorse umane**

Titolo 1 Spese correnti	RS	37.792,74	PR	33.925,54	R	-3.455,20			EP	412,00
	CP	176.130,00	PC	133.182,65	I	172.904,93	ECP	3.225,07	EC	39.722,28
	CS	213.922,74	TP	167.108,19	FPV				TR	40.134,28
<b>Totale Programma 0110 - Risorse umane</b>	RS	<b>37.792,74</b>	PR	<b>33.925,54</b>	R	-3.455,20			EP	<b>412,00</b>
	CP	<b>176.130,00</b>	PC	<b>133.182,65</b>	I	<b>172.904,93</b>	ECP	<b>3.225,07</b>	EC	<b>39.722,28</b>
	CS	<b>213.922,74</b>	TP	<b>167.108,19</b>	FPV				TR	<b>40.134,28</b>

**0111 Programma 11 Altri servizi generali**

MISSIONE, PROGRAMMA, TITOLO  DENOMINAZIONE	Residui passivi al 1/1/2016 (RS)		Pagamenti in c/residui (PR)		Riaccertamenti residui (R)				Residui passivi da esercizi precedenti (EP=RS-PR+R)	
	Previsioni definitive di competenza (CP)		Pagamenti in c/competenza (PC)		Impegni (I)		Economie di competenza (ECP=CP-I-FPV)		Residui passivi da esercizio di competenza (EC=I-PC)	
	Previsioni definitive di cassa (CS)		Totale pagamenti (TP=PR+PC)		Fondo pluriennale vincolato (FPV)				Totale residui passivi da riportare (TR=EP+EC)	
Titolo 1 Spese correnti	RS	166.343,55	PR	159.929,88	R	-1.413,67			EP	5.000,00
	CP	845.606,78	PC	518.347,22	I	674.103,69	ECP	40.175,87	EC	155.756,47
	CS	1.011.950,33	TP	678.277,10	FPV	131.327,22			TR	160.756,47
Titolo 2 Spese in conto capitale	RS		PR		R				EP	
	CP	76.480,50	PC		I	69.419,54	ECP	7.060,96	EC	69.419,54
	CS	76.480,50	TP		FPV				TR	69.419,54
<b>Totale Programma 0111 - Altri servizi generali</b>	RS	<b>166.343,55</b>	PR	<b>159.929,88</b>	R	-1.413,67			EP	<b>5.000,00</b>
	CP	<b>922.087,28</b>	PC	<b>518.347,22</b>	I	<b>743.523,23</b>	ECP	<b>47.236,83</b>	EC	<b>225.176,01</b>
	CS	<b>1.088.430,83</b>	TP	<b>678.277,10</b>	FPV	<b>131.327,22</b>			TR	<b>230.176,01</b>
<b>Totale Missione 01 - Servizi istituzionali e generali e di gestione</b>	RS	<b>557.414,64</b>	PR	<b>479.813,79</b>	R	-19.460,88			EP	<b>58.139,97</b>
	CP	<b>2.224.954,29</b>	PC	<b>1.451.608,58</b>	I	<b>2.013.986,97</b>	ECP	<b>79.640,10</b>	EC	<b>562.378,39</b>
	CS	<b>2.782.368,93</b>	TP	<b>1.931.422,37</b>	FPV	<b>131.327,22</b>			TR	<b>620.518,36</b>
<b>MISSIONE 03 Ordine pubblico e sicurezza</b>										
<b>0301 Programma 01 Polizia locale e amministrativa</b>										
Titolo 1 Spese correnti	RS	434.179,34	PR	306.322,21	R	-19.606,46			EP	108.250,67
	CP	2.932.845,46	PC	1.954.127,12	I	2.846.517,72	ECP	50.281,71	EC	892.390,60
	CS	3.367.024,80	TP	2.260.449,33	FPV	36.046,03			TR	1.000.641,27
Titolo 2 Spese in conto capitale	RS	8.302,93	PR	7.631,93	R				EP	671,00
	CP	25.900,00	PC	2.462,00	I	22.741,68	ECP	3.158,32	EC	20.279,68
	CS	34.202,93	TP	10.093,93	FPV				TR	20.950,68
<b>Totale Programma 0301 - Polizia locale e amministrativa</b>	RS	<b>442.482,27</b>	PR	<b>313.954,14</b>	R	-19.606,46			EP	<b>108.921,67</b>
	CP	<b>2.958.745,46</b>	PC	<b>1.956.589,12</b>	I	<b>2.869.259,40</b>	ECP	<b>53.440,03</b>	EC	<b>912.670,28</b>
	CS	<b>3.401.227,73</b>	TP	<b>2.270.543,26</b>	FPV	<b>36.046,03</b>			TR	<b>1.021.591,95</b>
<b>Totale Missione 03 - Ordine pubblico e sicurezza</b>	RS	<b>442.482,27</b>	PR	<b>313.954,14</b>	R	-19.606,46			EP	<b>108.921,67</b>
	CP	<b>2.958.745,46</b>	PC	<b>1.956.589,12</b>	I	<b>2.869.259,40</b>	ECP	<b>53.440,03</b>	EC	<b>912.670,28</b>
	CS	<b>3.401.227,73</b>	TP	<b>2.270.543,26</b>	FPV	<b>36.046,03</b>			TR	<b>1.021.591,95</b>

MISSIONE, PROGRAMMA, TITOLO  DENOMINAZIONE	Residui passivi al 1/1/2016 (RS)		Pagamenti in c/residui (PR)		Riaccertamenti residui (R)		Residui passivi da esercizi precedenti (EP=RS-PR+R)	
	Previsioni definitive di competenza (CP)		Pagamenti in c/competenza (PC)		Impegni (I)		Economie di competenza (ECP=CP-I-FPV)	
	Previsioni definitive di cassa (CS)		Totale pagamenti (TP=PR+PC)		Fondo pluriennale vincolato (FPV)		Totale residui passivi da riportare (TR=EP+EC)	
<b>1101 Programma 01 Sistema di protezione civile</b>								
Titolo 1 Spese correnti	RS		PR		R		EP	
	CP	32.100,00	PC	12.000,00	I	26.880,00	ECP	5.220,00
	CS	32.100,00	TP	12.000,00	FPV		TR	14.880,00
Titolo 2 Spese in conto capitale	RS		PR		R		EP	
	CP	40.000,00	PC		I	40.000,00	ECP	
	CS	40.000,00	TP		FPV		TR	40.000,00
<b>Totale Programma 1101 - Sistema di protezione civile</b>	RS		PR		R		EP	
	CP	<b>72.100,00</b>	PC	<b>12.000,00</b>	I	<b>66.880,00</b>	ECP	<b>5.220,00</b>
	CS	<b>72.100,00</b>	TP	<b>12.000,00</b>	FPV		TR	<b>54.880,00</b>
<b>Totale Missione 11 - Soccorso civile</b>	RS		PR		R		EP	
	CP	<b>72.100,00</b>	PC	<b>12.000,00</b>	I	<b>66.880,00</b>	ECP	<b>5.220,00</b>
	CS	<b>72.100,00</b>	TP	<b>12.000,00</b>	FPV		TR	<b>54.880,00</b>
<b>MISSIONE 12 Diritti sociali, politiche sociali e famiglia</b>								
<b>1201 Programma 01 Interventi per l'infanzia e i minori e per asili nido</b>								
Titolo 1 Spese correnti	RS		PR		R		EP	
	CP	116.236,00	PC	63.124,28	I	107.167,78	ECP	9.068,22
	CS	116.236,00	TP	63.124,28	FPV		TR	44.043,50
<b>Totale Programma 1201 - Interventi per l'infanzia e i minori e per asili nido</b>	RS		PR		R		EP	
	CP	<b>116.236,00</b>	PC	<b>63.124,28</b>	I	<b>107.167,78</b>	ECP	<b>9.068,22</b>
	CS	<b>116.236,00</b>	TP	<b>63.124,28</b>	FPV		TR	<b>44.043,50</b>
<b>1202 Programma 02 Interventi per la disabilità</b>								
Titolo 1 Spese correnti	RS	571.610,82	PR	547.412,63	R	-3.277,08	EP	20.921,11
	CP	2.086.535,17	PC	1.226.926,76	I	1.990.295,57	ECP	84.589,90
	CS	2.658.145,99	TP	1.774.339,39	FPV	11.649,70	TR	784.289,92

MISSIONE, PROGRAMMA, TITOLO  DENOMINAZIONE	Residui passivi al 1/1/2016 (RS)	Pagamenti in c/residui (PR)	Riaccertamenti residui (R)		Residui passivi da esercizi precedenti (EP=RS-PR+R)
	Previsioni definitive di competenza (CP)	Pagamenti in c/competenza (PC)	Impegni (I)	Economie di competenza (ECP=CP-I-FPV)	Residui passivi da esercizio di competenza (EC=I-PC)
	Previsioni definitive di cassa (CS)	Totale pagamenti (TP=PR+PC)	Fondo pluriennale vincolato (FPV)		Totale residui passivi da riportare (TR=EP+EC)
<b>Totale Programma 1202 - Interventi per la disabilità</b>	RS <b>571.610,82</b>	PR <b>547.412,63</b>	R <b>-3.277,08</b>		EP <b>20.921,11</b>
	CP <b>2.086.535,17</b>	PC <b>1.226.926,76</b>	I <b>1.990.295,57</b>	ECP <b>84.589,90</b>	EC <b>763.368,81</b>
	CS <b>2.658.145,99</b>	TP <b>1.774.339,39</b>	FPV <b>11.649,70</b>		TR <b>784.289,92</b>
<b>1203 Programma 03 Interventi per gli anziani</b>					
Titolo 1 Spese correnti	RS	PR	R		EP
	CP 1.042.791,37	PC 819.481,31	I 1.010.007,85	ECP 32.783,52	EC 190.526,54
	CS 1.042.791,37	TP 819.481,31	FPV		TR 190.526,54
<b>Totale Programma 1203 - Interventi per gli anziani</b>	RS	PR	R		EP
	CP <b>1.042.791,37</b>	PC <b>819.481,31</b>	I <b>1.010.007,85</b>	ECP <b>32.783,52</b>	EC <b>190.526,54</b>
	CS <b>1.042.791,37</b>	TP <b>819.481,31</b>	FPV		TR <b>190.526,54</b>
<b>1204 Programma 04 Interventi per soggetti a rischio di esclusione sociale</b>					
Titolo 1 Spese correnti	RS 88.384,70	PR 45.243,56	R -618,28		EP 42.522,86
	CP 171.102,08	PC 69.645,24	I 106.693,87	ECP 3.022,93	EC 37.048,63
	CS 259.486,78	TP 114.888,80	FPV 61.385,28		TR 79.571,49
<b>Totale Programma 1204 - Interventi per soggetti a rischio di esclusione sociale</b>	RS <b>88.384,70</b>	PR <b>45.243,56</b>	R <b>-618,28</b>		EP <b>42.522,86</b>
	CP <b>171.102,08</b>	PC <b>69.645,24</b>	I <b>106.693,87</b>	ECP <b>3.022,93</b>	EC <b>37.048,63</b>
	CS <b>259.486,78</b>	TP <b>114.888,80</b>	FPV <b>61.385,28</b>		TR <b>79.571,49</b>
<b>1205 Programma 05 Interventi per le famiglie</b>					
Titolo 1 Spese correnti	RS 62.011,32	PR 43.498,58	R -4.983,63		EP 13.529,11
	CP 547.016,14	PC 459.723,58	I 507.096,35	ECP -6.985,58	EC 47.372,77
	CS 609.752,46	TP 503.222,16	FPV 46.905,37		TR 60.901,88
<b>Totale Programma 1205 - Interventi per le famiglie</b>	RS <b>62.011,32</b>	PR <b>43.498,58</b>	R <b>-4.983,63</b>		EP <b>13.529,11</b>
	CP <b>547.016,14</b>	PC <b>459.723,58</b>	I <b>507.096,35</b>	ECP <b>-6.985,58</b>	EC <b>47.372,77</b>
	CS <b>609.752,46</b>	TP <b>503.222,16</b>	FPV <b>46.905,37</b>		TR <b>60.901,88</b>
<b>1206 Programma 06 Interventi per il diritto alla casa</b>					

MISSIONE, PROGRAMMA, TITOLO  DENOMINAZIONE	Residui passivi al 1/1/2016 (RS)		Pagamenti in c/residui (PR)		Riaccertamenti residui (R)				Residui passivi da esercizi precedenti (EP=RS-PR+R)	
	Previsioni definitive di competenza (CP)		Pagamenti in c/competenza (PC)		Impegni (I)		Economie di competenza (ECP=CP-I-FPV)		Residui passivi da esercizio di competenza (EC=I-PC)	
	Previsioni definitive di cassa (CS)		Totale pagamenti (TP=PR+PC)		Fondo pluriennale vincolato (FPV)				Totale residui passivi da riportare (TR=EP+EC)	
Titolo 1 Spese correnti	RS		PR		R				EP	
	CP	71.334,70	PC		I	25.928,15	ECP	0,20	EC	25.928,15
	CS	71.334,70	TP		FPV	45.406,35			TR	25.928,15
<b>Totale Programma 1206 - Interventi per il diritto alla casa</b>	RS		PR		R				EP	
	CP	<b>71.334,70</b>	PC		I	<b>25.928,15</b>	ECP	<b>0,20</b>	EC	<b>25.928,15</b>
	CS	<b>71.334,70</b>	TP		FPV	<b>45.406,35</b>			TR	<b>25.928,15</b>
<b>1207 Programma 07 Programmazione e governo della rete dei servizi socio-sanitari e sociali</b>										
Titolo 1 Spese correnti	RS	161.276,56	PR	157.195,11	R	-2.326,15			EP	1.755,30
	CP	1.722.859,26	PC	1.350.233,84	I	1.669.701,91	ECP	26.946,63	EC	319.468,07
	CS	1.883.410,82	TP	1.507.428,95	FPV	26.210,72			TR	321.223,37
Titolo 2 Spese in conto capitale	RS		PR		R				EP	
	CP	2.000,00	PC		I		ECP	2.000,00	EC	
	CS	2.000,00	TP		FPV				TR	
<b>Totale Programma 1207 - Programmazione e governo della rete dei servizi socio-sanitari e sociali</b>	RS	<b>161.276,56</b>	PR	<b>157.195,11</b>	R	-2.326,15			EP	<b>1.755,30</b>
	CP	<b>1.724.859,26</b>	PC	<b>1.350.233,84</b>	I	<b>1.669.701,91</b>	ECP	<b>28.946,63</b>	EC	<b>319.468,07</b>
	CS	<b>1.885.410,82</b>	TP	<b>1.507.428,95</b>	FPV	<b>26.210,72</b>			TR	<b>321.223,37</b>
<b>Totale Missione 12 - Diritti sociali, politiche sociali e famiglia</b>	RS	<b>883.283,40</b>	PR	<b>793.349,88</b>	R	-11.205,14			EP	<b>78.728,38</b>
	CP	<b>5.759.874,72</b>	PC	<b>3.989.135,01</b>	I	<b>5.416.891,48</b>	ECP	<b>151.425,82</b>	EC	<b>1.427.756,47</b>
	CS	<b>6.643.158,12</b>	TP	<b>4.782.484,89</b>	FPV	<b>191.557,42</b>			TR	<b>1.506.484,85</b>
<b>MISSIONE 20 Fondi e accantonamenti 2001 Programma 01 Fondo di riserva</b>										
Titolo 1 Spese correnti	RS		PR		R				EP	
	CP	33.500,00	PC		I		ECP	33.500,00	EC	
	CS	33.500,00	TP		FPV				TR	

MISSIONE, PROGRAMMA, TITOLO  DENOMINAZIONE	Residui passivi al 1/1/2016 (RS)	Pagamenti in c/residui (PR)	Riaccertamenti residui (R)		Residui passivi da esercizi precedenti (EP=RS-PR+R)		
	Previsioni definitive di competenza (CP)	Pagamenti in c/competenza (PC)	Impegni (I)	Economie di competenza (ECP=CP-I-FPV)	Residui passivi da esercizio di competenza (EC=I-PC)		
	Previsioni definitive di cassa (CS)	Totale pagamenti (TP=PR+PC)	Fondo pluriennale vincolato (FPV)		Totale residui passivi da riportare (TR=EP+EC)		
<b>Totale Programma 2001 - Fondo di riserva</b>	RS	PR	R		EP		
	CP	<b>33.500,00</b>	PC	I	ECP	<b>33.500,00</b>	EC
	CS	<b>33.500,00</b>	TP	FPV		TR	
<b>2002 Programma 02 Fondo svalutazione crediti</b>							
Titolo 1 Spese correnti	RS	PR	R		EP		
	CP	270.000,00	PC	I	ECP	270.000,00	EC
	CS		TP	FPV		TR	
<b>Totale Programma 2002 - Fondo svalutazione crediti</b>	RS	PR	R		EP		
	CP	<b>270.000,00</b>	PC	I	ECP	<b>270.000,00</b>	EC
	CS		TP	FPV		TR	
<b>Totale Missione 20 - Fondi e accantonamenti</b>	RS	PR	R		EP		
	CP	<b>303.500,00</b>	PC	I	ECP	<b>303.500,00</b>	EC
	CS	<b>33.500,00</b>	TP	FPV		TR	
<b>MISSIONE 60 Anticipazioni Finanziarie</b>							
<b>6001 Programma 01 Restituzione anticipazione di tesoreria</b>							
Titolo 5 Chiusura anticipazioni ricevute da istituto tesoriere/cassiere	RS	PR	R		EP		
	CP	1.000.000,00	PC	I	ECP	1.000.000,00	EC
	CS	1.000.000,00	TP	FPV		TR	
<b>Totale Programma 6001 - Restituzione anticipazione di tesoreria</b>	RS	PR	R		EP		
	CP	<b>1.000.000,00</b>	PC	I	ECP	<b>1.000.000,00</b>	EC
	CS	<b>1.000.000,00</b>	TP	FPV		TR	
<b>Totale Missione 60 - Anticipazioni Finanziarie</b>	RS	PR	R		EP		
	CP	<b>1.000.000,00</b>	PC	I	ECP	<b>1.000.000,00</b>	EC
	CS	<b>1.000.000,00</b>	TP	FPV		TR	
<b>MISSIONE 99 Servizi per conto terzi</b>							
<b>9901 Programma 01 Servizi per conto terzi - Partite di giro</b>							

MISSIONE, PROGRAMMA, TITOLO  DENOMINAZIONE	Residui passivi al 1/1/2016 (RS)		Pagamenti in c/residui (PR)		Riaccertamenti residui (R)		Residui passivi da esercizi precedenti (EP=RS-PR+R)	
	Previsioni definitive di competenza (CP)		Pagamenti in c/competenza (PC)		Impegni (I)		Economie di competenza (ECP=CP-I-FPV)	
	Previsioni definitive di cassa (CS)		Totale pagamenti (TP=PR+PC)		Fondo pluriennale vincolato (FPV)		Totale residui passivi da riportare (TR=EP+EC)	
Titolo 7 Spese per conto terzi e partite di giro	RS	15.114,50	PR	11.141,81	R	-2.055,13	EP	1.917,56
	CP	1.844.500,00	PC	1.223.391,70	I	1.251.270,00	ECP	593.230,00
	CS	1.859.614,50	TP	1.234.533,51	FPV		TR	29.795,86
<b>Totale Programma 9901 - Servizi per conto terzi - Partite di giro</b>	RS	<b>15.114,50</b>	PR	<b>11.141,81</b>	R	-2.055,13	EP	<b>1.917,56</b>
	CP	<b>1.844.500,00</b>	PC	<b>1.223.391,70</b>	I	<b>1.251.270,00</b>	ECP	<b>593.230,00</b>
	CS	<b>1.859.614,50</b>	TP	<b>1.234.533,51</b>	FPV		TR	<b>29.795,86</b>
<b>Totale Missione 99 - Servizi per conto terzi</b>	RS	<b>15.114,50</b>	PR	<b>11.141,81</b>	R	-2.055,13	EP	<b>1.917,56</b>
	CP	<b>1.844.500,00</b>	PC	<b>1.223.391,70</b>	I	<b>1.251.270,00</b>	ECP	<b>593.230,00</b>
	CS	<b>1.859.614,50</b>	TP	<b>1.234.533,51</b>	FPV		TR	<b>29.795,86</b>
<b>TOTALE MISSIONI</b>	RS	<b>1.898.294,81</b>	PR	<b>1.598.259,62</b>	R	-52.327,61	EP	<b>247.707,58</b>
	CP	<b>14.163.674,47</b>	PC	<b>8.632.724,41</b>	I	<b>11.618.287,85</b>	ECP	<b>2.186.455,95</b>
	CS	<b>15.791.969,28</b>	TP	<b>10.230.984,03</b>	FPV	<b>358.930,67</b>	TR	<b>3.233.271,02</b>
<b>TOTALE GENERALE DELLA SPESA</b>	RS	<b>1.898.294,81</b>	PR	<b>1.598.259,62</b>	R	-52.327,61	EP	<b>247.707,58</b>
	CP	<b>14.163.674,47</b>	PC	<b>8.632.724,41</b>	I	<b>11.618.287,85</b>	ECP	<b>2.186.455,95</b>
	CS	<b>15.791.969,28</b>	TP	<b>10.230.984,03</b>	FPV	<b>358.930,67</b>	TR	<b>3.233.271,02</b>

MISSIONE  DENOMINAZIONE	Residui passivi al 1/1/2016 (RS)	Pagamenti in c/residui (PR)	Riaccertamenti residui (R)		Residui passivi da esercizi precedenti (EP=RS-PR+R)
	Previsioni definitive di competenza (CP)	Pagamenti in c/competenza (PC)	Impegni (I)	Economie di competenza (ECP=CP-I-FPV)	Residui passivi da esercizio di competenza (EC=I-PC)
	Previsioni definitive di cassa (CS)	Totale pagamenti (TP=PR+PC)	Fondo pluriennale vincolato (FPV)		Totale residui passivi da riportare (TR=EP+EC)
<b>Totale Missione 01 - Servizi istituzionali e generali e di gestione</b>	RS 557.414,64	PR 479.813,79	R -19.460,88		EP 58.139,97
	CP 2.224.954,29	PC 1.451.608,58	I 2.013.986,97	ECP 79.640,10	EC 562.378,39
	CS 2.782.368,93	TP 1.931.422,37	FPV 131.327,22		TR 620.518,36
<b>Totale Missione 03 - Ordine pubblico e sicurezza</b>	RS 442.482,27	PR 313.954,14	R -19.606,46		EP 108.921,67
	CP 2.958.745,46	PC 1.956.589,12	I 2.869.259,40	ECP 53.440,03	EC 912.670,28
	CS 3.401.227,73	TP 2.270.543,26	FPV 36.046,03		TR 1.021.591,95
<b>Totale Missione 11 - Soccorso civile</b>	RS	PR	R		EP
	CP 72.100,00	PC 12.000,00	I 66.880,00	ECP 5.220,00	EC 54.880,00
	CS 72.100,00	TP 12.000,00	FPV		TR 54.880,00
<b>Totale Missione 12 - Diritti sociali, politiche sociali e famiglia</b>	RS 883.283,40	PR 793.349,88	R -11.205,14		EP 78.728,38
	CP 5.759.874,72	PC 3.989.135,01	I 5.416.891,48	ECP 151.425,82	EC 1.427.756,47
	CS 6.643.158,12	TP 4.782.484,89	FPV 191.557,42		TR 1.506.484,85
<b>Totale Missione 20 - Fondi e accantonamenti</b>	RS	PR	R		EP
	CP 303.500,00	PC	I	ECP 303.500,00	EC
	CS 33.500,00	TP	FPV		TR
<b>Totale Missione 60 - Anticipazioni Finanziarie</b>	RS	PR	R		EP
	CP 1.000.000,00	PC	I	ECP 1.000.000,00	EC
	CS 1.000.000,00	TP	FPV		TR
<b>Totale Missione 99 - Servizi per conto terzi</b>	RS 15.114,50	PR 11.141,81	R -2.055,13		EP 1.917,56
	CP 1.844.500,00	PC 1.223.391,70	I 1.251.270,00	ECP 593.230,00	EC 27.878,30
	CS 1.859.614,50	TP 1.234.533,51	FPV		TR 29.795,86
<b>TOTALE MISSIONI</b>	RS 1.898.294,81	PR 1.598.259,62	R -52.327,61		EP 247.707,58
	CP 14.163.674,47	PC 8.632.724,41	I 11.618.287,85	ECP 2.186.455,95	EC 2.985.563,44
	CS 15.791.969,28	TP 10.230.984,03	FPV 358.930,67		TR 3.233.271,02



MISSIONE  DENOMINAZIONE	Residui passivi al 1/1/2016 (RS)	Pagamenti in c/residui (PR)	Riaccertamenti residui (R)		Residui passivi da esercizi precedenti (EP=RS-PR+R)
	Previsioni definitive di competenza (CP)	Pagamenti in c/competenza (PC)	Impegni (I)	Economie di competenza (ECP=CP-I-FPV)	Residui passivi da esercizio di competenza (EC=I-PC)
	Previsioni definitive di cassa (CS)	Totale pagamenti (TP=PR+PC)	Fondo pluriennale vincolato (FPV)		Totale residui passivi da riportare (TR=EP+EC)
<b>TOTALE GENERALE DELLA SPESA</b>	RS <b>1.898.294,81</b>	PR <b>1.598.259,62</b>	R      -52.327,61		EP <b>247.707,58</b>
	CP <b>14.163.674,47</b>	PC <b>8.632.724,41</b>	I <b>11.618.287,85</b>	ECP <b>2.186.455,95</b>	EC <b>2.985.563,44</b>
	CS <b>15.791.969,28</b>	TP <b>10.230.984,03</b>	FPV <b>358.930,67</b>		TR <b>3.233.271,02</b>



ENTRATE	ACCERTAMENTI	INCASSI	SPESE	IMPEGNI	PAGAMENTI
Fondo di cassa all'inizio dell'esercizio		522.906,20			
Utilizzo avanzo di amministrazione	130.000,00		Disavanzo di amministrazione	0,00	
Fondo pluriennale vincolato di parte corrente	661.913,85				
Fondo pluriennale vincolato di parte in c/capitale	0,00				
<b>Titolo 1</b> - Entrate correnti di natura tributaria contributiva perequ	0,00	0,00	<b>Titolo 1</b> Spese correnti	10.013.393,97	8.860.889,80
<b>Titolo 2</b> - Trasferimenti correnti	7.860.936,79	7.553.129,65	Fondo pluriennale vincolato di parte corrente	358.930,67	
<b>Titolo 3</b> - Entrate extratributarie	2.379.279,89	1.501.577,41	<b>Titolo 2</b> Spese in conto capitale	353.623,88	135.560,72
<b>Titolo 4</b> - Entrate in conto capitale	286.382,20	259.101,41	Fondo pluriennale vincolato in c/capitale	0,00	
<b>Titolo 5</b> - Entrate da riduzione di attività finanziarie	0,00	0,00	<b>Titolo 3</b> Spese per incremento di attività finanziaria	0,00	0,00
			Fondo pluriennale vincolato per attività finanziarie	0,00	
<b>Totale entrate finali.....</b>	<b>10.526.598,88</b>	<b>9.313.808,47</b>	<b>Totale spese finali.....</b>	<b>10.725.948,52</b>	<b>8.996.450,52</b>
<b>Titolo 6</b> - Accensione Prestiti	0,00	0,00	<b>Titolo 4</b> Rimborso di prestiti	0,00	0,00
<b>Titolo 7</b> - Anticipazioni da istituto tesoriere/cassiere	0,00	0,00	<b>Titolo 5</b> Chiusura anticipazioni ricevute da istituto tesoriere/cassiere	0,00	0,00
<b>Titolo 9</b> - Entrate per conto terzi e partite di giro	1.251.270,00	1.241.620,47	<b>Titolo 7</b> Spese per conto terzi e partite di giro	1.251.270,00	1.234.533,51
<b>Totale entrate dell'esercizio</b>	<b>11.777.868,88</b>	<b>10.555.428,94</b>	<b>Totale spese dell'esercizio</b>	<b>11.977.218,52</b>	<b>10.230.984,03</b>
<b>TOTALE COMPLESSIVO ENTRATE</b>	<b>12.569.782,73</b>	<b>11.078.335,14</b>	<b>TOTALE COMPLESSIVO SPESE</b>	<b>11.977.218,52</b>	<b>10.230.984,03</b>
<b>DISAVANZO DELL'ESERCIZIO</b>			<b>AVANZO DI COMPETENZA/FONDO DI CASSA</b>	<b>592.564,21</b>	<b>847.351,11</b>
<b>TOTALE A PAREGGIO</b>	<b>12.569.782,73</b>	<b>11.078.335,14</b>	<b>TOTALE A PAREGGIO</b>	<b>12.569.782,73</b>	<b>11.078.335,14</b>

**Unione Tresinaro Secchia**

**Rendiconto di gestione - Esercizio : 2016**

**VERIFICA EQUILIBRI**

Pag. 18

EQUILIBRIO ECONOMICO-FINANZIARIO			COMPETENZA (ACCERTAMENTI E IMPEGNI IMPUTATI ALL'ESERCIZIO)
Fondo di cassa all'inizio dell'esercizio			522.906,20
A) Fondo pluriennale vincolato per spese correnti iscritto in entrata	(+)		661.913,85
AA) Recupero disavanzo di amministrazione esercizio precedente	(-)		0,00
B) Entrate Titoli 1.00 - 2.00 - 3.00	(+)		10.240.216,68
<i>di cui per estinzione anticipata di prestiti</i>			0,00
<i>di cui Fondo anticipazioni di liquidità (DL 35/2013 e successive modifiche e rifinanziamenti)</i>			
C) Entrate Titolo 4.02.06 - Contributi agli investimenti direttamente destinati al rimborso dei prestiti da amministrazioni pubbliche	(+)		0,00
D) Spese titolo 1.00 - Spese correnti	(-)		10.013.393,97
DD) Fondo pluriennale vincolato di parte corrente ( di spesa )	(-)		358.930,67
E) Spese Titolo 2.04 - Trasferimenti in conto capitale	(-)		40.000,00
F) Spese Titolo 4.00 - Quote di capitale amm.to dei mutui e prestiti obbligazionari	(-)		0,00
<i>di cui per estinzione anticipata di prestiti</i>			0,00
<b>G) Somma finale (G=A-AA+B+C-D-DD-E-F)</b>			<b>489.805,89</b>
<b>ALTRE POSTE DIFFERENZIALI, PER ECCEZIONI PREVISTE DA NORME DI LEGGE E DAI PRINCIPI CONTABILI, CHE HANNO EFFETTO SULL'EQUILIBRIO EX ARTICOLO 162, COMMA 6, DEL TESTO UNICO DELLE LEGGI SULL'ORDINAMENTO DEGLI ENTI LOCALI</b>			
H) Utilizzo avanzo di amministrazione per spese correnti	(+)		90.000,00
<i>di cui per estinzione anticipata di prestiti</i>			0,00
I) Entrate di parte capitale destinate a spese correnti in base a specifiche disposizioni di legge o dei principi contabili	(+)		0,00
<i>di cui per estinzione anticipata di prestiti</i>			0,00
L) Entrate di parte corrente destinate a spese di investimento in base a specifiche disposizioni di legge o dei principi contabili	(-)		32.400,00
M) Entrate da accensione di prestiti destinate a estinzione anticipata dei prestiti	(+)		0,00
<b>EQUILIBRIO DI PARTE CORRENTE</b>			
<b>O=G+H+I-L+M</b>			<b>547.405,89</b>

**Unione Tresinaro Secchia**

**Rendiconto di gestione - Esercizio : 2016**

**VERIFICA EQUILIBRI**

Pag. 19

P) Utilizzo avanzo di amministrazione per spese di investimento	(+)		40.000,00
Q) Fondo pluriennale vincolato per spese in conto capitale iscritto in entrata	(+)		0,00
R) Entrate Titoli 4.00 - 5.00 - 6.00	(+)		286.382,20
C) Entrate Titolo 4.02.06 - Contributi agli investimenti direttamente destinati al rimborso dei prestiti da amministrazioni pubbliche	(-)		0,00
I) Entrate di parte capitale destinate a spese correnti in base a specifiche disposizioni di legge o dei principi contabili	(-)		0,00
S1) Entrate Titolo 5.02 per Riscossioni crediti di breve termine	(-)		0,00
S2) Entrate Titolo 5.03 per Riscossione crediti di medio-lungo termine	(-)		0,00
T) Entrate Titolo 5.04 relative a Altre entrate per riduzioni di attività finanziaria	(-)		0,00
L) Entrate di parte corrente destinate a spese di investimento in base a specifiche disposizioni di legge o dei principi contabili	(+)		32.400,00
M) Entrate da accensione di prestiti destinate a estinzione anticipata dei prestiti	(-)		0,00
U) Spese titolo 2.00 - Spese in conto capitale	(-)		353.623,88
UU) Fondo pluriennale vincolato in c/capitale ( di spesa )	(-)		0,00
V) Spese Titolo 3.01 per Acquisizioni di attività finanziarie	(-)		0,00
E) Spese Titolo 2.04 - Trasferimenti in conto capitale	(+)		40.000,00
<b>EQUILIBRIO DI PARTE CAPITALE</b>			
<b>Z=P+Q+R-C-I-S1-S2-T+L-M-U-UU-V+E</b>			<b>45.158,32</b>
S1) Entrate Titolo 5.02 per Riscossioni di crediti di breve durata	(+)		0,00
S2) Entrate Titolo 5.03 per Riscossione crediti di medio-lungo termine	(+)		0,00
T) Entrate Titolo 5.04 relative ad Altre entrate per riduzioni di attività finanziaria	(+)		0,00
X1) Spese Titolo 3.02 per Concessioni di crediti di breve termine	(-)		0,00
X2) Spese Titolo 3.03 per Concessioni di crediti di medio-lungo termine	(-)		0,00
Y) Spese Titolo 3.04 per Altre spese per incremento di attività finanziarie	(-)		0,00
<b>EQUILIBRIO FINALE</b>			
<b>W=O+Z+S1+S2+T-X1-X2-Y</b>			<b>592.564,21</b>
<b>Saldo corrente ai fini della copertura degli investimenti pluriennali:</b>			
Equilibrio di parte corrente (O)			<b>547.405,89</b>
Utilizzo risultato di amministrazione per il finanziamento di spese correnti (H)	(-)		90.000,00
Entrate non ricorrenti che non hanno dato copertura a impegni	(-)		0,00
<b>Equilibrio di parte corrente ai fini della copertura degli investimenti pluriennali</b>			<b>457.405,89</b>

## Allegato n.10 - Rendiconto della gestione

## CONTO ECONOMICO

CONTO ECONOMICO		2.016	2.015	riferimento art.2425 cc	riferimento DM 26/4/95
<b>A) COMPONENTI POSITIVI DELLA GESTIONE</b>					
1	Proventi da tributi				
2	Proventi da fondi perequativi				
3	<b>Proventi da trasferimenti e contributi</b>	7.946.529,31	6.026.241,24		
a	<i>Proventi da trasferimenti correnti</i>	7.860.936,79	5.895.087,51		A5c
b	<i>Quota annuale di contributi agli investimenti</i>	85.592,52	131.153,73		E20c
c	<i>Contributi agli investimenti</i>				
4	Ricavi delle vendite e prestazioni e proventi da servizi pubblici	2.180.549,47	1.893.075,28	A1	A1a
a	<i>Proventi derivanti dalla gestione dei beni</i>				
b	<i>Ricavi della vendita di beni</i>				
c	<i>Ricavi e proventi dalla prestazione di servizi</i>	2.180.549,47	1.893.075,28		
5	Variazioni nelle rimanenze di prodotti in corso di lavorazione, etc. (+/-)			A2	A2
6	Variazione dei lavori in corso su ordinazione			A3	A3
7	Incrementi di immobilizzazioni per lavori interni			A4	A4
8	Altri ricavi e proventi diversi	198.730,42	48.805,79	A5	A5 a e b
<b>TOTALE COMPONENTI POSITIVI DELLA GESTIONE (A)</b>		<b>10.325.809,20</b>	<b>7.968.122,31</b>		
<b>B) COMPONENTI NEGATIVI DELLA GESTIONE</b>					
9	Acquisto di materie prime e/o beni di consumo	67.138,50	96.242,30	B6	B6
10	Prestazioni di servizi	3.034.913,25	2.726.930,47	B7	B7
11	Utilizzo beni di terzi	137.861,02	172.893,09	B8	B8
12	Trasferimenti e contributi	2.278.889,77	915.627,17		
a	<i>Trasferimenti correnti</i>	2.278.889,77	915.627,17		
b	<i>Contributi agli investimenti ad Amministrazioni pubb.</i>				
c	<i>Contributi agli investimenti ad altri soggetti</i>				
13	Personale	3.982.075,21	2.884.098,69	B9	B9
14	Ammortamenti e svalutazioni	164.931,56	184.620,81	B10	B10
a	<i>Ammortamenti di immobilizzazioni Immateriali</i>			B10a	B10a
b	<i>Ammortamenti di immobilizzazioni materiali</i>	164.931,56	184.620,81	B10b	B10b
c	<i>Altre svalutazioni delle immobilizzazioni</i>			B10c	B10c
d	<i>Svalutazione dei crediti</i>			B10d	B10d
15	Variazioni nelle rimanenze di materie prime e/o beni di consumo (+/-)			B11	B11
16	Accantonamenti per rischi			B12	B12
17	Altri accantonamenti			B13	B13
18	Oneri diversi di gestione			B14	B14
<b>TOTALE COMPONENTI NEGATIVI DELLA GESTIONE (B)</b>		<b>9.665.809,31</b>	<b>6.980.412,53</b>		
<b>DIFFERENZA FRA COMP. POSITIVI E NEGATIVI DELLA GESTIONE (A-B)</b>		<b>659.999,89</b>	<b>987.709,78</b>		
<b>C) PROVENTI ED ONERI FINANZIARI</b>					
<i>Proventi finanziari</i>					
19	Proventi da partecipazioni	-	-	C15	C15
a	<i>da società controllate</i>				
b	<i>da società partecipate</i>				
c	<i>da altri soggetti</i>				
20	Altri proventi finanziari			C16	C16
<b>Totale proventi finanziari</b>		-	-		
<i>Oneri finanziari</i>					
21	Interessi ed altri oneri finanziari	-	-	C17	C17
a	<i>Interessi passivi</i>				
b	<i>Altri oneri finanziari</i>				
<b>Totale oneri finanziari</b>		-	-		
<b>TOTALE PROVENTI ED ONERI FINANZIARI (C)</b>		-	-		
<b>D) RETTIFICHE DI VALORE ATTIVITA' FINANZIARIE</b>					
22	Rivalutazioni			D18	D18
23	Svalutazioni			D19	D19
<b>TOTALE RETTIFICHE (D)</b>		-	-		
<b>E) PROVENTI ED ONERI STRAORDINARI</b>					
24	Proventi straordinari	46.597,58	738.024,42	E20	E20
a	<i>Proventi da permessi di costruire</i>				
b	<i>Proventi da trasferimenti in conto capitale</i>				
c	<i>Sopravvenienze attive e insussistenze del passivo</i>	46.597,58	738.024,42		E20b
d	<i>Plusvalenze patrimoniali</i>				E20c
e	<i>Altri proventi straordinari</i>				
<b>Totale proventi straordinari</b>		<b>46.597,58</b>	<b>738.024,42</b>		
25	Oneri straordinari	432.119,48	337.854,56	E21	E21
a	<i>Trasferimenti in conto capitale</i>				
b	<i>Sopravvenienze passive e insussistenze dell'attivo</i>	432.119,48	332.854,56		E21b
c	<i>Minusvalenze patrimoniali</i>				E21a
d	<i>Altri oneri straordinari</i>		5.000,00		E21d
<b>Totale oneri straordinari</b>		<b>432.119,48</b>	<b>337.854,56</b>		
<b>TOTALE PROVENTI ED ONERI STRAORDINARI (E)</b>		<b>- 385.521,90</b>	<b>400.169,86</b>		
<b>RISULTATO PRIMA DELLE IMPOSTE (A-B+C+D+E)</b>		<b>274.477,99</b>	<b>1.387.879,64</b>		
26	Imposte (*)	239.598,08	184.926,29	E22	E22
27	<b>RISULTATO DELL'ESERCIZIO</b>	<b>34.879,91</b>	<b>1.202.953,35</b>	E23	E23

(\*) Per gli enti in contabilità finanziaria la voce si riferisce all'IRAP.

## Allegato n.10 - Rendiconto della gestione

## STATO PATRIMONIALE - ATTIVO

STATO PATRIMONIALE (ATTIVO)		2016	2015	riferimento art.2424 CC	riferimento DM 26/4/95
	<b>A) CREDITI vs.LO STATO ED ALTRE AMMINISTRAZIONI PUBBLICHE PER LA PARTECIPAZIONE AL FONDO DI DOTAZIONE</b>	-	-	A	A
	<b>TOTALE CREDITI vs PARTECIPANTI (A)</b>	-	-		
	<b>B) IMMOBILIZZAZIONI</b>				
	<u>Immobilizzazioni immateriali</u>			BI	BI
I	1 Costi di impianto e di ampliamento	-	-	BI1	BI1
	2 Costi di ricerca sviluppo e pubblicità	-	-	BI2	BI2
	3 Diritti di brevetto ed utilizzazione opere dell'ingegno	-	-	BI3	BI3
	4 Concessioni, licenze, marchi e diritti simile	76.236,64	54.742,06	BI4	BI4
	5 Avviamento	-	-	BI5	BI5
	6 Immobilizzazioni in corso ed acconti	-	-	BI6	BI6
	9 Altre	19.261,36	-	BI7	BI7
	<b>Totale immobilizzazioni immateriali</b>	<b>95.498,00</b>	<b>54.742,06</b>		
	<u>Immobilizzazioni materiali (3)</u>				
II	1 Beni demaniali	-	-		
	1.1 Terreni	-	-		
	1.2 Fabbricati	-	-		
	1.3 Infrastrutture	-	-		
	1.9 Altri beni demaniali	-	-		
III	2 Altre immobilizzazioni materiali (3)	<b>232.900,53</b>	<b>303.027,31</b>		
	2.1 Terreni	-	-	BII1	BII1
	a di cui in leasing finanziario	-	-		
	2.2 Fabbricati	-	-		
	a di cui in leasing finanziario	-	-		
	2.3 Impianti e macchinari	76.314,13	85.271,69	BII2	BII2
	a di cui in leasing finanziario	-	-		
	2.4 Attrezzature industriali e commerciali	25.362,52	40.940,82	BII3	BII3
	2.5 Mezzi di trasporto	14.948,60	31.945,41		
	2.6 Macchine per ufficio e hardware	91.351,85	108.133,59		
	2.7 Mobili e arredi	24.923,43	34.755,08		
	2.8 Infrastrutture	-	-		
	2.9 Diritti reali di godimento	-	-		
	2.99 Altri beni materiali	-	1.980,72		
	3 Immobilizzazioni in corso ed acconti	-	-	BII5	BII5
	<b>Totale immobilizzazioni materiali</b>	<b>232.900,53</b>	<b>303.027,31</b>		
IV	<u>Immobilizzazioni Finanziarie (1)</u>				
	1 Partecipazioni in	-	-	BIII1	BIII1
	a imprese controllate	-	-	BIII1a	BIII1a
	b imprese partecipate	-	-	BIII1b	BIII1b
	c altri soggetti	-	-		
	2 Crediti verso	-	-	BIII2	BIII2
	a altre amministrazioni pubbliche	-	-		
	b imprese controllate	-	-	BIII2a	BIII2a
	c imprese partecipate	-	-	BIII2b	BIII2b
	d altri soggetti	-	-	BIII2c BIII2d	BIII2d
	3 Altri titoli	-	-	BIII3	
	<b>Totale immobilizzazioni finanziarie</b>	-	-		
	<b>TOTALE IMMOBILIZZAZIONI (B)</b>	<b>328.398,53</b>	<b>357.769,37</b>	-	-

## Allegato n.10 - Rendiconto della gestione

## STATO PATRIMONIALE - ATTIVO

STATO PATRIMONIALE (ATTIVO)		2016	2015	riferimento art.2424 CC	riferimento DM 26/4/95
<b>C) ATTIVO CIRCOLANTE</b>					
I	<u>Rimanenze</u>	-	-	CI	CI
	<b>Totale rimanenze</b>	-	-		
II	<u>Crediti (2)</u>				
1	Crediti di natura tributaria	-	-		
a	Crediti da tributi destinati al finanziamento della sanità	-	-		
b	Altri crediti da tributi	-	-		
c	Crediti da Fondi perequativi	-	-		
2	Crediti per trasferimenti e contributi	<b>2.051.528,76</b>	<b>1.764.850,64</b>		
a	verso amministrazioni pubbliche	2.051.528,76	1.764.850,64		
b	imprese controllate	-	-	CII2	CII2
c	imprese partecipate	-	-	CII3	CII3
d	verso altri soggetti	-	-		
3	Verso clienti ed utenti	2.630.020,11	2.299.354,63	CII1	CII1
4	Altri Crediti	<b>200.201,94</b>	<b>29.280,21</b>	CII5	CII5
a	verso l'erario	-	-		
b	per attività svolta per c/terzi	11.179,53	3.664,77		
c	altri	189.022,41	25.615,44		
	<b>Totale crediti</b>	<b>4.881.750,81</b>	<b>4.093.485,48</b>		
III	<u>Attività finanziarie che non costituiscono immobilizzi</u>				
1	Partecipazioni	-	-	CIII1,2,3,4,5	CIII1,2,3
2	Altri titoli	-	-	CIII6	CIII5
	<b>Totale attività finanziarie che non costituiscono immobilizzi</b>	-	-		
IV	<u>Disponibilità liquide</u>				
1	Conto di tesoreria	<b>847.351,11</b>	<b>522.906,20</b>		
a	Istituto tesoriere	847.351,11	522.906,20		CIV1a
b	presso Banca d'Italia	-	-		
2	Altri depositi bancari e postali	-	-	CIV1	CIV1b e CIV1c
3	Denaro e valori in cassa	-	-	CIV2 e CIV3	CIV2 e CIV3
4	Altri conti presso la tesoreria statale intestati all'ente	-	-		
	<b>Totale disponibilità liquide</b>	<b>847.351,11</b>	<b>522.906,20</b>		
	<b>TOTALE ATTIVO CIRCOLANTE (C)</b>	<b>5.729.101,92</b>	<b>4.616.391,68</b>		
<b>D) RATEI E RISCONTI</b>					
1	Ratei attivi	-	-	D	D
2	Risconti attivi	-	-	D	D
	<b>TOTALE RATEI E RISCONTI (D)</b>	-	-		
	<b>TOTALE DELL'ATTIVO (A+B+C+D)</b>	<b>6.057.500,45</b>	<b>4.974.161,05</b>	-	-

(1) con separata indicazione degli importi esigibili entro l'esercizio successivo.

(2) con separata indicazione degli importi esigibili oltre l'esercizio successivo.

(3) con separata indicazione degli importi relativi a beni indisponibili.



## Allegato n.10 - Rendiconto della gestione

## STATO PATRIMONIALE - PASSIVO

STATO PATRIMONIALE (PASSIVO)		2016	2015	riferimento art.2424 CC	riferimento DM 26/4/95
<b>A) PATRIMONIO NETTO</b>					
I	Fondo di dotazione	1.640.532,93	2.236.108,45	AI	AI
II	Riserve	<b>1.202.963,35</b>	-		
a	da risultato economico di esercizi precedenti	1.202.963,35	0,00	AIV, AV, AVI, AVII, AVIII	AIV, AV, AVI, AVII, AVIII
b	da capitale	0,00	0,00	AII, AIII	AII, AIII
c	da permessi di costruire	0,00	0,00		
III	Risultato economico dell'esercizio	34.879,91	1.202.963,35	AIX	AIX
<b>TOTALE PATRIMONIO NETTO (A)</b>		<b>2.878.376,19</b>	<b>3.439.071,80</b>		
<b>B) FONDI PER RISCHI ED ONERI</b>					
1	Per trattamento di quiescenza	0,00	0,00	B1	B1
2	Per imposte	0,00	0,00	B2	B2
3	Altri	0,00	0,00	B3	B3
<b>TOTALE FONDI RISCHI ED ONERI (B)</b>		<b>0,00</b>	<b>0,00</b>		
<b>C) TRATTAMENTO DI FINE RAPPORTO</b>		0,00	0,00	C	C
<b>TOTALE T.F.R. (C)</b>		<b>0,00</b>	<b>0,00</b>		
<b>D) DEBITI (1)</b>					
1	Debiti da finanziamento	<b>0,00</b>	<b>0,00</b>		
a	prestiti obbligazionari	0,00	0,00	D1e D2	D1
b	v/ altre amministrazioni pubbliche	0,00	0,00		
c	verso banche e tesoriere	0,00	0,00	D4	D3 e D4
d	verso altri finanziatori	0,00	0,00	D5	
2	Debiti verso fornitori	1.518.682,98	441.245,97	D7	D6
3	Acconti	0,00	0,00	D6	D5
4	Debiti per trasferimenti e contributi	<b>1.345.619,54</b>	<b>993.492,58</b>		
a	enti finanziati dal servizio sanitario nazionale	-	0,00		
b	altre amministrazioni pubbliche	961.338,64	443.291,98		
c	imprese controllate	0,00	0,00	D9	D8
d	imprese partecipate	0,00	0,00	D10	D9
e	altri soggetti	384280,90	550.200,60		
5	Altri debiti	<b>29.795,86</b>	<b>15.114,50</b>	D12,D13,D14	D11,D12,D13
a	tributari	-	-		
b	verso istituti di previdenza e sicurezza sociale	-	-		
c	per attività svolta per c/terzi (2)	29.795,86	15.114,50		
d	altri	0,00	0,00		
<b>TOTALE DEBITI (D)</b>		<b>2.894.098,38</b>	<b>1.449.853,05</b>		
<b>E) RATEI E RISCOINTI E CONTRIBUTI AGLI INVESTIMENTI</b>					
I	Ratei passivi	0,00	0,00	E	E
II	Risconti passivi	<b>285.025,88</b>	<b>85.236,20</b>	E	E
1	Contributi agli investimenti	<b>285.025,88</b>	<b>85.236,20</b>		
a	da altre amministrazioni pubbliche	285.025,88	85.236,20		
b	da altri soggetti	0,00	0,00		
2	Concessioni pluriennali	0,00	0,00		
3	Altri risconti passivi	0,00	0,00		
<b>TOTALE RATEI E RISCOINTI (E)</b>		<b>285.025,88</b>	<b>85.236,20</b>		
<b>TOTALE DEL PASSIVO (A+B+C+D+E)</b>		<b>6.057.500,45</b>	<b>4.974.161,05</b>	-	-
<b>CONTI D'ORDINE</b>					
1)	Impegni su esercizi futuri	0,00	0,00		
2)	beni di terzi in uso	0,00	0,00		
3)	beni dati in uso a terzi	0,00	0,00		
4)	garanzie prestate a amministrazioni pubbliche	0,00	0,00		
5)	garanzie prestate a imprese controllate	0,00	0,00		
6)	garanzie prestate a imprese partecipate	0,00	0,00		
7)	garanzie prestate a altre imprese	0,00	0,00		
<b>TOTALE CONTI D'ORDINE</b>		<b>0,00</b>	<b>0,00</b>	-	-

(1) con separata indicazione degli importi esigibili oltre l'esercizio successivo

(2) Non comprende i debiti derivanti dall'attività di sostituto di imposta. I debiti derivanti da tale attività sono considerati nelle voci 5 a) e b)

## Allegato a) Risultato di amministrazione

## PROSPETTO DIMOSTRATIVO DEL RISULTATO DI AMMINISTRAZIONE

		GESTIONE		
		RESIDUI	COMPETENZA	TOTALE
Fondo cassa al 1° gennaio				522.906,20
RISCOSSIONI	(+)	2.015.303,73	8.540.125,21	10.555.428,94
PAGAMENTI	(-)	1.598.259,62	8.632.724,41	10.230.984,03
SALDO DI CASSA AL 31 DICEMBRE	(=)			847.351,11
PAGAMENTI per azioni esecutive non regolarizzate al 31 dicembre	(-)			-
FONDO DI CASSA AL 31 DICEMBRE	(=)			847.351,11
RESIDUI ATTIVI <i>di cui derivanti da accertamenti di tributi effettuati sulla base della stima del dipartimento delle finanze</i>	(+)	1.644.007,14	3.237.743,67	4.881.750,81
RESIDUI PASSIVI	(-)	247.707,58	2.985.563,44	3.233.271,02
FONDO PLURIENNALE VINCOLATO PER SPESE CORRENTI <sup>(1)</sup>	(-)			358.930,67
FONDO PLURIENNALE VINCOLATO PER SPESE IN CONTO CAPITALE <sup>(1)</sup>	(-)			-
<b>RISULTATO DI AMMINISTRAZIONE AL 31 DICEMBRE 2016(A)<sup>(2)</sup></b>	<b>(=)</b>			<b>2.136.900,23</b>

Composizione del risultato di amministrazione al 31 dicembre 2016:		
<b>Parte accantonata <sup>(3)</sup></b>		
Fondo crediti di dubbia esigibilità al 31/12/2016 <sup>(4)</sup>		1.792.700,00
Fondo anticipazioni liquidità DL 35 del 2013 e successive modifiche e rifinanziamenti		
Fondo perdite società partecipate		
Fondo contezioso		
Altri accantonamenti		50.000,00
	<b>Totale parte accantonata (B)</b>	<b>1.842.700,00</b>
<b>Parte vincolata</b>		
Vincoli derivanti da leggi e dai principi contabili		
Vincoli derivanti da trasferimenti		
Vincoli derivanti dalla contrazione di mutui		
Vincoli formalmente attribuiti dall'ente		
Altri vincoli		
	<b>Totale parte vincolata (C)</b>	<b>0,00</b>
<b>Parte destinata agli investimenti</b>		
	<b>Totale parte destinata agli investimenti (D)</b>	<b>6.021,13</b>
		<b>6.021,13</b>
	<b>Totale parte disponibile (E=A-B-C-D)</b>	<b>288.179,10</b>
<b>Se E è negativo, tale importo è iscritto tra le spese del bilancio di previsione come disavanzo da ripianare <sup>(6)</sup></b>		

<sup>(1)</sup> Indicare l'importo del fondo pluriennale vincolato risultante dal conto del bilancio (in spesa).

<sup>(2)</sup> Se negativo, le regioni indicano in nota la quota del disavanzo corrispondente al debito autorizzato e non contratto, distintamente da quella derivante dalla gestione ordinaria.

<sup>(3)</sup> Non comprende il fondo pluriennale vincolato.

<sup>(4)</sup> Indicare l'importo del Fondo crediti di dubbia esigibilità risultante dall'allegato 8 c)

<sup>(5)</sup> Solo per le regioni Indicare l'importo dell'accantonamento per residui perenti al 31 dicembre .....

In caso di risultato negativo, le regioni indicano in nota la quota del disavanzo corrispondente al debito autorizzato e non contratto, distintamente da quella derivante dalla gestione ordinaria e iscrivono nel passivo del bilancio di previsione N l'importo di cui alla lettera E, distinguendo le due componenti del disavanzo. A decorrere dal 2016 si fa riferimento all'ammontare del debito autorizzato alla data del 31 dicembre 2015.

## RENDICONTO DI GESTIONE

## COMPOSIZIONE PER MISSIONI E PROGRAMMI DEL FONDO PLURIENNALE VINCOLATO

	Fondo pluriennale vincolato al 31/12/2015	Spese impegnate negli esercizi precedenti e imputate all'esercizio 2016 e coperte dal dal fondo pluriennale	Riaccertamento degli impegni di cui alla lettera b) effettuata nel corso dell'esercizio 2016 (cd. economie di Impegno )	Riaccertamento degli impegni di cui alla lettera b) effettuata nel corso dell'esercizio 2016 (cd. economie di Impegno) su impegni pluriennali finanziati dal FPV e imputati agli esercizi successivi	Quota del fondo pluriennale vincolato al 31/12/2015 rinviata all'esercizio 2017 e successivi	Spese impegnate nel 2016 con imputazione al 2017 e coperte dal fondo pluriennale vincolato	Spese impegnate nel 2016 con imputazione al 2018 e coperte dal fondo pluriennale vincolato	Spese impegnate nel 2016 con imputazione a esercizi successivi a quelli considerati nel bilancio pluriennale e coperte dal fondo pluriennale vincolato	Fondo pluriennale vincolato al 31/12/2016
	(a)	(b)	(x)	(y)	(c) = (a)-(b)-(x)-(y)	(d)	(e)	(f)	(g)=(c)+(d)+(e)+(f)
<b>01 MISSIONE 1 Servizi istituzionali e generali e di gestione</b>									
0102 Segreteria generale									
	46.914,70	46.998,70	-84,00						
0111 Altri servizi generali									
	252.142,86	148.404,69	103.738,17			131.327,22			131.327,22
<b>TOTALE MISSIONE 01 Servizi istituzionali e generali e di gestione</b>	<b>299.057,56</b>	<b>195.403,39</b>	<b>103.654,17</b>			<b>131.327,22</b>			<b>131.327,22</b>
<b>03 MISSIONE 3 Ordine pubblico e sicurezza</b>									
0301 Polizia locale e amministrativa									
	6.019,14	4.931,43	1.087,71			36.046,03			36.046,03
<b>TOTALE MISSIONE 03 Ordine pubblico e sicurezza</b>	<b>6.019,14</b>	<b>4.931,43</b>	<b>1.087,71</b>			<b>36.046,03</b>			<b>36.046,03</b>
<b>12 MISSIONE 12 Diritti sociali, politiche sociali e famiglia</b>									
1202 Interventi per la disabilità									
	93.795,04	41.706,78	41.491,56		10.596,70	1.053,00			11.649,70
1204 Interventi per soggetti a rischio di esclusione sociale									
	34.584,50	8.272,00	8.478,00		17.834,50	43.550,78			61.385,28
1205 Interventi per le famiglie									
	31.554,70	9.685,73	4.930,00		16.938,97	29.966,40			46.905,37
1206 Interventi per il diritto alla casa									
						45.406,35			45.406,35
1207 Programmazione e governo della rete dei servizi socio-sanitari e sociali									
	433.642,77	407.092,05	8.650,00		17.900,72	8.310,00			26.210,72
<b>TOTALE MISSIONE 12 Diritti sociali, politiche sociali e famiglia</b>	<b>593.577,01</b>	<b>466.756,56</b>	<b>63.549,56</b>		<b>63.270,89</b>	<b>128.286,53</b>			<b>191.557,42</b>
<b>TOTALE</b>	<b>898.653,71</b>	<b>667.091,38</b>	<b>168.291,44</b>		<b>63.270,89</b>	<b>295.659,78</b>			<b>358.930,67</b>

## Allegato c) - Fondo crediti di dubbia esigibilità

## COMPOSIZIONE DELL'ACCANTONAMENTO AL FONDO CREDITI DI DUBBIA ESIGIBILITA' E AL FONDO SVALUTAZIONE CREDITI

TIPOLOGIA	DENOMINAZIONE	RESIDUI ATTIVI FORMATISI NELL'ESERCIZIO CUI SI RIFERISCE IL RENDICONTO (a)	RESIDUI ATTIVI DEGLI ESERCIZI PRECEDENTI (b)	TOTALE RESIDUI ATTIVI (c) = (a) + (b)	IMPORTO MINIMO DEL FONDO (d)	FONDO CREDITI DI DUBBIA ESIGIBILITA' (e)	% di accantona mento al fondo crediti di dubbia esigibilità (f) = (e) / (c)
1010100	<b>ENTRATE CORRENTI DI NATURA TRIBUTARIA, CONTRIBUTIVA E PEREQUATIVA</b>						
	Tipologia 101: Imposte, tasse e proventi assimilati	-	-	-	-	-	
	di cui accertati per cassa sulla base del principio contabile 3.7	-	-	-	-	-	
	Tipologia 101: Imposte, tasse e proventi assimilati non accertati per cassa	-	-	-	-	-	0,00%
1010200	Tipologia 102: Tributi destinati al finanziamento della sanità (solo per le Regioni)	-	-	-	-	-	
	di cui accertati per cassa sulla base del principio contabile 3.7	-	-	-	-	-	
	Tipologia 102: Tributi destinati al finanziamento della sanità non accertati per cassa	-	-	-	-	-	0,00%
1010300	Tipologia 103: Tributi devoluti e regolati alle autonomie speciali (solo per le Regioni)	-	-	-	-	-	
	di cui accertati per cassa sulla base del principio contabile 3.7	-	-	-	-	-	
	Tipologia 103: Tributi devoluti e regolati alle autonomie speciali non accertati per cassa	-	-	-	-	-	0,00%
1010400	Tipologia 104: Compartecipazioni di tributi	-	-	-	-	-	0,00%
1030100	Tipologia 301: Fondi perequativi da Amministrazioni Centrali	-	-	-	-	-	0,00%
1030200	Tipologia 302: Fondi perequativi dalla Regione o Provincia autonoma (solo per gli Enti locali)	-	-	-	-	-	0,00%
1000000	<b>TOTALE TITOLO 1</b>	-	-	-	-	-	<b>0,00%</b>
2010100	<b>TRASFERIMENTI CORRENTI</b>						
2010100	Tipologia 101: Trasferimenti correnti da Amministrazioni pubbliche	1.826.578,20	66.503,99	1.893.082,19	-	-	0,00%
2010200	Tipologia 102: Trasferimenti correnti da Famiglie	-	-	-	-	-	0,00%
2010300	Tipologia 103: Trasferimenti correnti da Imprese	-	-	-	-	-	0,00%
2010400	Tipologia 104: Trasferimenti correnti da Istituzioni Sociali Private	-	-	-	-	-	0,00%
2010500	Tipologia 105: Trasferimenti correnti dall'Unione Europea e dal Resto del Mondo	-	-	-	-	-	
	Trasferimenti correnti dall'Unione Europea	-	-	-	-	-	
	Trasferimenti correnti dal Resto del Mondo	-	-	-	-	-	0,00%
2000000	<b>TOTALE TITOLO 2</b>	<b>1.826.578,20</b>	<b>66.503,99</b>	<b>1.893.082,19</b>	-	-	<b>0,00%</b>
3010000	<b>ENTRATE EXTRATRIBUTARIE</b>						
3010000	Tipologia 100: Vendita di beni e servizi e proventi derivanti dalla gestione dei beni	144.675,71	-	144.675,71	14.467,57	14.467,57	10,00%
	Tipologia 200: Proventi derivanti dall'attività di controllo e repressione delle irregolarità e degli illeciti	961.774,29	1.516.404,21	2.478.178,50	1.778.150,16	1.778.150,16	71,75%
3030000	Tipologia 300: Interessi attivi	-	-	-	-	-	0,00%
3040000	Tipologia 400: Altre entrate da redditi da capitale	-	-	-	-	-	0,00%
3050000	Tipologia 500: Rimborsi e altre entrate correnti	24.134,90	24.385,41	48.520,31	-	-	0,00%
3000000	<b>TOTALE TITOLO 3</b>	<b>1.130.584,90</b>	<b>1.540.789,62</b>	<b>2.671.374,52</b>	<b>1.792.617,73</b>	<b>1.792.617,73</b>	<b>0,00%</b>
4010000	<b>ENTRATE IN CONTO CAPITALE</b>						
4010000	Tipologia 100: Tributi in conto capitale	-	-	-	-	-	0,00%
4020000	Tipologia 200: Contributi agli investimenti	71.301,54	36.488,53	107.790,07	-	-	
	Contributi agli investimenti da amministrazioni pubbliche	71.301,54	36.488,53	107.790,07	-	-	
	Contributi agli investimenti da UE	-	-	-	-	-	
	Tipologia 200: Contributi agli investimenti al netto dei contributi da PA e da UE	-	-	-	-	-	0,00%
4030000	Tipologia 300: Altri trasferimenti in conto capitale	-	-	-	-	-	
	Altri trasferimenti in conto capitale da amministrazioni pubbliche	-	-	-	-	-	
	Altri trasferimenti in conto capitale da UE	-	-	-	-	-	
	Tipologia 300: Altri trasferimenti in conto capitale al netto dei trasferimenti da PA e da UE	-	-	-	-	-	0,00%
4040000	Tipologia 400: Entrate da alienazione di beni materiali e immateriali	-	-	-	-	-	0,00%
4050000	Tipologia 500: Altre entrate in conto capitale	-	-	-	-	-	0,00%
4000000	<b>TOTALE TITOLO 4</b>	<b>71.301,54</b>	<b>36.488,53</b>	<b>107.790,07</b>	-	-	<b>0,00%</b>
5010000	<b>ENTRATE DA RIDUZIONE DI ATTIVITA' FINANZIARIE</b>						
5010000	Tipologia 100: Alienazione di attività finanziarie	-	-	-	-	-	0,00%
5020000	Tipologia 200: Riscossione crediti di breve termine	-	-	-	-	-	0,00%
5030000	Tipologia 300: Riscossione crediti di medio-lungo termine	-	-	-	-	-	0,00%
5040000	Tipologia 400: Altre entrate per riduzione di attività finanziarie	-	-	-	-	-	0,00%
5000000	<b>TOTALE TITOLO 5</b>	-	-	-	-	-	<b>0,00%</b>
	<b>TOTALE GENERALE</b>	<b>3.028.464,64</b>	<b>1.643.782,14</b>	<b>4.672.246,78</b>	<b>1.792.617,73</b>	<b>1.792.617,73</b>	<b>0,00%</b>
	<b>DI CUI FONDO CREDITI DI DUBBIA ESIGIBILITA' IN C/CAPITALE</b>	<b>71.301,54</b>	<b>36.488,53</b>	<b>107.790,07</b>	-	-	<b>0,00%</b>
	<b>DI CUI FONDO CREDITI DI DUBBIA ESIGIBILITA' DI PARTE CORRENTE (n)</b>	<b>2.957.163,10</b>	<b>1.607.293,61</b>	<b>4.564.456,71</b>	<b>1.792.617,73</b>	<b>1.792.617,73</b>	<b>0,00%</b>

COMPOSIZIONE FONDO SVALUTAZIONE CREDITI	TOTALE CREDITI	FONDO SVALUTAZIONE CREDITI
RESIDUI ATTIVI NEL CONTO DEL BILANCIO	4.672.246,78	1.792.617,73
CREDITI STRALCIATI DAL CONTO DEL BILANCIO	0	0
ACCERTAMENTI IMPUTATI AGLI ESERCIZI SUCCESSIVI A QUELLO CUI IL RENDICONTO SI RIFERISCE (m)		
<b>TOTALE</b>	<b>4.672.246,78</b>	<b>1.792.617,73</b>

\* Il fondo crediti di dubbia esigibilità è un accantonamento del risultato di amministrazione. Non richiedono l'accantonamento a tale fondo: a) i trasferimenti da altre Amministrazioni pubbliche e dall'Unione europea; b) i crediti assistiti da fidejussioni

(e) Gli importi della colonna (e) non devono essere inferiori a quelli della colonna (d); se sono superiori le motivazioni della differenza sono indicate nella relazione al rendiconto. Il totale generale della colonna (f) corrisponde all'importo del fondo

(g) Indicare il totale generale della colonna c).

(h) Indicare il totale generale della colonna e)

(i) Indicare l'importo complessivo dei crediti stralciati dal conto del bilancio nell'esercizio in corso e negli esercizi precedenti.

(l) corrisponde all'importo della cella (i)

(m) trattasi solo degli accertamenti di entrate riguardanti i titoli 5, 6, 7.

(n) comprende anche l'accantonamento riguardante i crediti del titolo 5

## PROSPETTO DELLE ENTRATE DI BILANCIO PER TITOLI, TIPOLOGIE E CATEGORIE ENTI LOCALI - ESERCIZIO 2016

TITOLO, TIPOLOGIA E CATEGORIA DENOMINAZIONE		ACCERTAMENTI	di cui entrate non ricorrenti	RISCOSSIONI in c/competenza	RISCOSSIONI in c/residui
<b>2</b>	<b>TRASFERIMENTI CORRENTI</b>				
<b>2010100</b>	<b>Tipologia 101: Trasferimenti correnti da Amministrazioni pubbliche</b>				
2010101	Trasferimenti correnti da Amministrazioni Centrali	97.800,00		33.626,84	
2010102	Trasferimenti correnti da Amministrazioni Locali	7.738.136,79		6.000.731,75	1.490.444,21
2010103	Trasferimenti correnti da Enti di Previdenza	25.000,00			28.326,85
<b>Totale Tipologia 101</b>	<b>Trasferimenti correnti da Amministrazioni pubbliche</b>	<b>7.860.936,79</b>		<b>6.034.358,59</b>	<b>1.518.771,06</b>
<b>TOTALE</b>	<b>TITOLO 2 Trasferimenti correnti</b>	<b>7.860.936,79</b>		<b>6.034.358,59</b>	<b>1.518.771,06</b>
<b>3</b>	<b>ENTRATE EXTRATRIBUTARIE</b>				
<b>3010000</b>	<b>Tipologia 100: Vendita di beni e servizi e proventi derivanti dalla gestione dei beni</b>				
3010100	Vendita di beni	2.634,52		2.634,52	
3010200	Entrate dalla vendita e dall'erogazione di servizi	352.620,82		60.277,11	
<b>Totale Tipologia 100</b>	<b>Vendita di beni e servizi e proventi derivanti dalla gestione dei beni</b>	<b>355.255,34</b>		<b>62.911,63</b>	
<b>3020000</b>	<b>Tipologia 200: Proventi derivanti dall'attività di controllo e repressione delle irregolarità e degli illeciti</b>				
3020100	Entrate da amministrazioni pubbliche derivanti dall'attività di controllo e repressione delle irregolarità e degli illeciti	1.680.132,39		718.358,10	375.402,90
3020300	Entrate da Imprese derivanti dall'attività di controllo e repressione delle irregolarità e degli illeciti	285.663,84		285.663,84	25.147,52
<b>Totale Tipologia 200</b>	<b>Proventi derivanti dall'attività di controllo e repressione delle irregolarità e degli illeciti</b>	<b>1.965.796,23</b>		<b>1.004.021,94</b>	<b>400.550,42</b>
<b>3050000</b>	<b>Tipologia 500: Rimborsi e altre entrate correnti</b>				
3050200	Rimborsi in entrata	14.030,84		5.464,94	
3059900	Altre entrate correnti n.a.c.	44.197,48		28.628,48	
<b>Totale Tipologia 500</b>	<b>Rimborsi e altre entrate correnti</b>	<b>58.228,32</b>		<b>34.093,42</b>	
<b>TOTALE</b>	<b>TITOLO 3 Entrate extratributarie</b>	<b>2.379.279,89</b>		<b>1.101.026,99</b>	<b>400.550,42</b>
<b>4</b>	<b>ENTRATE IN CONTO CAPITALE</b>				
<b>4020000</b>	<b>Tipologia 200: Contributi agli investimenti</b>				

## PROSPETTO DELLE ENTRATE DI BILANCIO PER TITOLI, TIPOLOGIE E CATEGORIE ENTI LOCALI - ESERCIZIO 2016

TITOLO, TIPOLOGIA E CATEGORIA DENOMINAZIONE	ACCERTAMENTI	di cui entrate non ricorrenti	RISCOSSIONI in c/competenza	RISCOSSIONI in c/residui
4020100 Contributi agli investimenti da amministrazioni pubbliche	239.383,50		117.425,46	94.677,25
<b>Totale Tipologia 200 Contributi agli investimenti</b>	<b>239.383,50</b>		<b>117.425,46</b>	<b>94.677,25</b>
<b>4030000 Tipologia 300: Altri trasferimenti in conto capitale</b>				
4031000 Altri trasferimenti in conto capitale da amministrazioni pubbliche	46.998,70		46.998,70	
<b>Totale Tipologia 300 Altri trasferimenti in conto capitale</b>	<b>46.998,70</b>		<b>46.998,70</b>	
<b>TOTALE TITOLO 4 Entrate in conto capitale</b>	<b>286.382,20</b>		<b>164.424,16</b>	<b>94.677,25</b>
<b>9 ENTRATE PER CONTO TERZI E PARTITE DI GIRO</b>				
<b>9010000 Tipologia 100: Entrate per partite di giro</b>				
9010100 Altre ritenute	94,00		94,00	
9010200 Ritenute su redditi da lavoro dipendente	850.139,81		850.139,81	
9010300 Ritenute su redditi da lavoro autonomo	3.000,00		3.000,00	
9019900 Altre entrate per partite di giro	70.883,82		70.883,82	
<b>Totale Tipologia 100 Entrate per partite di giro</b>	<b>924.117,63</b>		<b>924.117,63</b>	
<b>9020000 Tipologia 200: Entrate per conto terzi</b>				
9020100 Rimborsi per acquisto di beni e servizi per conto terzi	17.428,91		6.474,38	1.305,00
9020200 Trasferimenti da Amministrazioni pubbliche per operazioni conto terzi	309.723,46		309.723,46	
<b>Totale Tipologia 200 Entrate per conto terzi</b>	<b>327.152,37</b>		<b>316.197,84</b>	<b>1.305,00</b>
<b>TOTALE TITOLO 9 Entrate per conto terzi e partite di giro</b>	<b>1.251.270,00</b>		<b>1.240.315,47</b>	<b>1.305,00</b>
<b>TOTALE TITOLI</b>	<b>11.777.868,88</b>		<b>8.540.125,21</b>	<b>2.015.303,73</b>

## Prospetto delle Spese di bilancio per missioni, programmi e macroaggregati- Esercizio finanziario: 2016 Anno: 2016

## Spese correnti - IMPEGNI

Valuta: EURO

	Macroaggregati	Redditi da lavoro dipendente	Imposte e tasse a carico dell'ente	Acquisto di beni e servizi	Trasferimenti correnti	Trasferimenti di tributi (solo per Regioni)	Fondi Perequativi (solo per Regioni)	Interessi passivi	Altre spese per redditi da capitale	Rimborsi e poste correttive delle entrate	Altre spese correnti	Totale
	Missioni e Programmi											
		101	102	103	104	105	106	107	108	109	110	100
<b>01</b>	<b>Servizi istituzionali e generali e di gestione</b>											
01	Organi istituzionali			10.881,64								10.881,64
02	Segreteria generale	53.174,28		5.122,54	899,95							59.196,77
03	Gestione economica, finanziaria, programmazione e provveditorato	56.048,72	4.070,00	383.692,46							29.799,99	473.611,17
07	Elezioni e consultazioni popolari - Anagrafe e stato civile			28.827,22								28.827,22
08	Statistica e sistemi informativi	173.143,90	12.155,94	118.279,51								303.579,35
10	Risorse umane	107.059,72	3.464,48	62.380,73								172.904,93
11	Altri servizi generali	521.127,58	37.197,44	12.778,67	103.000,00							674.103,69
	<b>Totale</b>	<b>910.554,20</b>	<b>56.887,86</b>	<b>621.962,77</b>	<b>103.899,95</b>						<b>29.799,99</b>	<b>1.723.104,77</b>
<b>03</b>	<b>Ordine pubblico e sicurezza</b>											
01	Polizia locale e amministrativa	1.617.026,80	104.992,90	408.303,90	716.194,12							2.846.517,72
	<b>Totale</b>	<b>1.617.026,80</b>	<b>104.992,90</b>	<b>408.303,90</b>	<b>716.194,12</b>							<b>2.846.517,72</b>
<b>11</b>	<b>Soccorso civile</b>											
01	Sistema di protezione civile			26.880,00								26.880,00
	<b>Totale</b>			<b>26.880,00</b>								<b>26.880,00</b>
<b>12</b>	<b>Diritti sociali, politiche sociali e famiglia</b>											
01	Interventi per l'infanzia e i minori e per asili nido			10.000,00	97.167,78							107.167,78
02	Interventi per la disabilità			1.741.875,64	245.719,93						2.700,00	1.990.295,57

## Prospetto delle Spese di bilancio per missioni, programmi e macroaggregati- Esercizio finanziario: 2016 Anno: 2016

## Spese correnti - IMPEGNI

Valuta: EURO

	Macroaggregati	Redditi da lavoro dipendente	Imposte e tasse a carico dell'ente	Acquisto di beni e servizi	Trasferimenti correnti	Trasferimenti di tributi (solo per Regioni)	Fondi Perequativi (solo per Regioni)	Interessi passivi	Altre spese per redditi da capitale	Rimborsi e poste correttive delle entrate	Altre spese correnti	Totale
	Missioni e Programmi											
		101	102	103	104	105	106	107	108	109	110	100
12	<u>Diritti sociali, politiche sociali e famiglia</u>											
03	Interventi per gli anziani	468.583,07	13.836,78	386.563,56	136.024,44						5.000,00	1.010.007,85
04	Interventi per soggetti a rischio di esclusione sociale			72.485,84	34.208,03							106.693,87
05	Interventi per le famiglie	153.103,29	11.643,38	60.706,00	277.450,68						4.193,00	507.096,35
06	Interventi per il diritto alla casa				25.928,15							25.928,15
07	Programmazione e governo della rete dei servizi sociosanitari e sociali	823.718,90	51.266,86	146.619,46	641.096,69						7.000,00	1.669.701,91
	<b>Totale</b>	<b>1.445.405,26</b>	<b>76.747,02</b>	<b>2.418.250,50</b>	<b>1.457.595,70</b>						<b>18.893,00</b>	<b>5.416.891,48</b>
	<b>TOTALI</b>	<b>3.972.986,26</b>	<b>238.627,78</b>	<b>3.475.397,17</b>	<b>2.277.689,77</b>						<b>48.692,99</b>	<b>10.013.393,97</b>



## Prospetto delle Spese di bilancio per missioni, programmi e macroaggregati- Esercizio finanziario: 2016 Anno: 2016

## Spese correnti - PAGAMENTI C/COMPETENZA

Valuta: EURO

	Macroaggregati	Redditi da lavoro dipendente	Imposte e tasse a carico dell'ente	Acquisto di beni e servizi	Trasferimenti correnti	Trasferimenti di tributi (solo per Regioni)	Fondi Perequativi (solo per Regioni)	Interessi passivi	Altre spese per redditi da capitale	Rimborsi e poste correttive delle entrate	Altre spese correnti	Totale
	Missioni e Programmi											
		101	102	103	104	105	106	107	108	109	110	100
<b>01</b>	<b>Servizi istituzionali e generali e di gestione</b>											
01	Organi istituzionali			6.946,27								6.946,27
02	Segreteria generale	53.174,28		3.009,67	899,95							57.083,90
03	Gestione economica, finanziaria, programmazione e provveditorato	56.048,72	4.070,00	320.925,47							27.572,99	408.617,18
07	Elezioni e consultazioni popolari - Anagrafe e stato civile			17.777,92								17.777,92
08	Statistica e sistemi informativi	173.143,90	12.155,94	88.351,36								273.651,20
10	Risorse umane	84.382,53	3.464,48	45.335,64								133.182,65
11	Altri servizi generali	471.739,35	37.197,44	9.410,43								518.347,22
	<b>Totale</b>	<b>838.488,78</b>	<b>56.887,86</b>	<b>491.756,76</b>	<b>899,95</b>						<b>27.572,99</b>	<b>1.415.606,34</b>
<b>03</b>	<b>Ordine pubblico e sicurezza</b>											
01	Polizia locale e amministrativa	1.617.026,80	104.992,90	228.524,10	3.583,32							1.954.127,12
	<b>Totale</b>	<b>1.617.026,80</b>	<b>104.992,90</b>	<b>228.524,10</b>	<b>3.583,32</b>							<b>1.954.127,12</b>
<b>11</b>	<b>Soccorso civile</b>											
01	Sistema di protezione civile			12.000,00								12.000,00
	<b>Totale</b>			<b>12.000,00</b>								<b>12.000,00</b>
<b>12</b>	<b>Diritti sociali, politiche sociali e famiglia</b>											
01	Interventi per l'infanzia e i minori e per asili nido				63.124,28							63.124,28
02	Interventi per la disabilità			1.031.806,47	195.120,29							1.226.926,76

## Prospetto delle Spese di bilancio per missioni, programmi e macroaggregati- Esercizio finanziario: 2016 Anno: 2016

## Spese correnti - PAGAMENTI C/COMPETENZA

Valuta: EURO

	Macroaggregati	Redditi da lavoro dipendente	Imposte e tasse a carico dell'ente	Acquisto di beni e servizi	Trasferimenti correnti	Trasferimenti di tributi (solo per Regioni)	Fondi Perequativi (solo per Regioni)	Interessi passivi	Altre spese per redditi da capitale	Rimborsi e poste correttive delle entrate	Altre spese correnti	Totale
	Missioni e Programmi											
		101	102	103	104	105	106	107	108	109	110	100
12	<u>Diritti sociali, politiche sociali e famiglia</u>											
03	Interventi per gli anziani	468.583,07	13.836,78	249.964,71	85.363,53						1.733,22	819.481,31
04	Interventi per soggetti a rischio di esclusione sociale			60.224,72	9.420,52							69.645,24
05	Interventi per le famiglie	153.103,29	11.643,38	34.130,47	260.846,44							459.723,58
06	Interventi per il diritto alla casa											
07	Programmazione e governo della rete dei servizi sociosanitari e sociali	800.248,54	51.266,86	98.770,54	393.711,90						6.236,00	1.350.233,84
	<b>Totale</b>	<b>1.421.934,90</b>	<b>76.747,02</b>	<b>1.474.896,91</b>	<b>1.007.586,96</b>						<b>7.969,22</b>	<b>3.989.135,01</b>
	<b>TOTALI</b>	<b>3.877.450,48</b>	<b>238.627,78</b>	<b>2.207.177,77</b>	<b>1.012.070,23</b>						<b>35.542,21</b>	<b>7.370.868,47</b>

## Prospetto delle Spese di bilancio per missioni, programmi e macroaggregati- Esercizio finanziario: 2016 Anno: 2016

## Spese correnti - PAGAMENTI C/RESIDUI

Valuta: EURO

	Macroaggregati	Redditi da lavoro dipendente	Imposte e tasse a carico dell'ente	Acquisto di beni e servizi	Trasferimenti correnti	Trasferimenti di tributi (solo per Regioni)	Fondi Perequativi (solo per Regioni)	Interessi passivi	Altre spese per redditi da capitale	Rimborsi e poste correttive delle entrate	Altre spese correnti	Totale
	Missioni e Programmi	101	102	103	104	105	106	107	108	109	110	100
<b>01</b>	<b>Servizi istituzionali e generali e di gestione</b>											
01	Organi istituzionali			10.468,26								10.468,26
02	Segreteria generale			468,64	224,25							692,89
03	Gestione economica, finanziaria, programmazione e provveditorato			121.867,68								121.867,68
08	Statistica e sistemi informativi			63.464,99								63.464,99
10	Risorse umane	19.000,00		14.925,54								33.925,54
11	Altri servizi generali	42.768,14		18.661,74	98.500,00							159.929,88
	<b>Totale</b>	<b>61.768,14</b>		<b>229.856,85</b>	<b>98.724,25</b>							<b>390.349,24</b>
<b>03</b>	<b>Ordine pubblico e sicurezza</b>											
01	Polizia locale e amministrativa	41.999,04	920,30	147.502,87	115.900,00							306.322,21
	<b>Totale</b>	<b>41.999,04</b>	<b>920,30</b>	<b>147.502,87</b>	<b>115.900,00</b>							<b>306.322,21</b>
<b>12</b>	<b>Diritti sociali, politiche sociali e famiglia</b>											
02	Interventi per la disabilità			519.657,24	27.755,39							547.412,63
04	Interventi per soggetti a rischio di esclusione sociale			45.243,56								45.243,56
05	Interventi per le famiglie			36.957,42	1.248,16					5.293,00		43.498,58
07	Programmazione e governo della rete dei servizi sociosanitari e sociali	857,55	50,00	12.681,85	143.605,71							157.195,11
	<b>Totale</b>	<b>857,55</b>	<b>50,00</b>	<b>614.540,07</b>	<b>172.609,26</b>					<b>5.293,00</b>		<b>793.349,88</b>
	<b>TOTALI</b>	<b>104.624,73</b>	<b>970,30</b>	<b>991.899,79</b>	<b>387.233,51</b>					<b>5.293,00</b>		<b>1.490.021,33</b>

## Prospetto delle Spese di bilancio per missioni, programmi e macroaggregati- Esercizio finanziario: 2016 Anno: 2016

## Spese in conto capitale e Spese per incremento di attività finanziaria - IMPEGNI

Valuta: EURO

Macroaggregati	Tributi in conto capitale a carico dell'ente	Investimenti fissi lordi e acquisto di terreni	Contributi agli investimenti	Altri trasferimenti in conto capitale	Altre spese in conto capitale	TOTALE Spese in conto capitale	Acquisizioni di attività finanziarie	Concessione crediti di breve termine	Concessione crediti di medio-lungo termine	Altre spese per incremento di attività finanziarie	TOTALE Spese per incremento di attività finanziaria
Missioni e Programmi	201	202	203	204	205	200	301	302	303	304	300
<b>01 Servizi istituzionali e generali e di gestione</b>											
02 Segreteria generale			46.998,70			46.998,70					
08 Statistica e sistemi informativi		174.463,96				174.463,96					
11 Altri servizi generali		69.419,54				69.419,54					
<b>Totale</b>		<b>243.883,50</b>	<b>46.998,70</b>			<b>290.882,20</b>					
<b>03 Ordine pubblico e sicurezza</b>											
01 Polizia locale e amministrativa		22.741,68				22.741,68					
<b>Totale</b>		<b>22.741,68</b>				<b>22.741,68</b>					
<b>11 Soccorso civile</b>											
01 Sistema di protezione civile				40.000,00		40.000,00					
<b>Totale</b>				<b>40.000,00</b>		<b>40.000,00</b>					
<b>TOTALI</b>		<b>266.625,18</b>	<b>46.998,70</b>	<b>40.000,00</b>		<b>353.623,88</b>					

## Prospetto delle Spese di bilancio per missioni, programmi e macroaggregati- Esercizio finanziario: 2016 Anno: 2016

## Spese in conto capitale e Spese per incremento di attività finanziaria - PAGAMENTI C/COMPETENZA

Valuta: EURO

Macroaggregati	Tributi in conto capitale a carico dell'ente	Investimenti fissi lordi e acquisto di terreni	Contributi agli investimenti	Altri trasferimenti in conto capitale	Altre spese in conto capitale	TOTALE Spese in conto capitale	Acquisizioni di attività finanziarie	Concessione crediti di breve termine	Concessione crediti di medio-lungo termine	Altre spese per incremento di attività finanziarie	TOTALE Spese per incremento di attività finanziaria
Missioni e Programmi	201	202	203	204	205	200	301	302	303	304	300
<b>01 Servizi istituzionali e generali e di gestione</b>											
02 Segreteria generale											
08 Statistica e sistemi informativi		36.002,24				36.002,24					
11 Altri servizi generali											
<b>Totale</b>		<b>36.002,24</b>				<b>36.002,24</b>					
<b>03 Ordine pubblico e sicurezza</b>											
01 Polizia locale e amministrativa		2.462,00				2.462,00					
<b>Totale</b>		<b>2.462,00</b>				<b>2.462,00</b>					
<b>11 Soccorso civile</b>											
01 Sistema di protezione civile											
<b>Totale</b>											
<b>TOTALI</b>		<b>38.464,24</b>				<b>38.464,24</b>					

## Prospetto delle Spese di bilancio per missioni, programmi e macroaggregati- Esercizio finanziario: 2016 Anno: 2016

## Spese in conto capitale e Spese per incremento di attività finanziaria - PAGAMENTI C/RESIDUI

Valuta: EURO

	Macroaggregati	Tributi in conto capitale a carico dell'ente	Investimenti fissi lordi e acquisto di terreni	Contributi agli investimenti	Altri trasferimenti in conto capitale	Altre spese in conto capitale	TOTALE Spese in conto capitale	Acquisizioni di attività finanziarie	Concessione crediti di breve termine	Concessione crediti di medio-lungo termine	Altre spese per incremento di attività finanziarie	TOTALE Spese per incremento di attività finanziaria
	Missioni e Programmi	201	202	203	204	205	200	301	302	303	304	300
01	<b>Servizi istituzionali e generali e di gestione</b>											
08	Statistica e sistemi informativi		89.464,55				89.464,55					
	<b>Totale</b>		<b>89.464,55</b>				<b>89.464,55</b>					
03	<b>Ordine pubblico e sicurezza</b>											
01	Polizia locale e amministrativa		7.631,93				7.631,93					
	<b>Totale</b>		<b>7.631,93</b>				<b>7.631,93</b>					
	<b>TOTALI</b>		<b>97.096,48</b>				<b>97.096,48</b>					

## Prospetto delle Spese di bilancio per missioni, programmi e macroaggregati

Esercizio finanziario: 2016 Anno: 2016

Spese per servizi conto terzi e partite di giro - impegni

	Macroaggregati	Uscite per partite di giro	Uscite per conto terzi	Totale
	<b>Missioni e Programmi</b>			
		701	702	700
<b>99</b>	<b>Servizi per conto terzi</b>			
01	Servizi per conto terzi - Partite di giro	924.023,63	327.246,37	<b>1.251.270,00</b>
	<b>Totale</b>	<b>924.023,63</b>	<b>327.246,37</b>	<b>1.251.270,00</b>
	<b>TOTALI</b>	<b>924.023,63</b>	<b>327.246,37</b>	<b>1.251.270,00</b>

## IMPEGNI

Pag.38

TITOLI E MACROAGGREGATI DI SPESA		TOTALE	- di cui non ricorrenti
<b>TITOLO 1 Spese correnti</b>			
101	Redditi da lavoro dipendente	3.972.986,26	
102	Imposte e tasse a carico dell'ente	238.627,78	
103	Acquisto di beni e servizi	3.475.397,17	
104	Trasferimenti correnti	2.277.689,77	
110	Altre spese correnti	48.692,99	
<b>Totale Titolo 1: Spese correnti</b>		<b>10.013.393,97</b>	
<b>TITOLO 2 Spese in conto capitale</b>			
202	Investimenti fissi lordi e acquisto di terreni	266.625,18	
203	Contributi agli investimenti	46.998,70	
204	Altri trasferimenti in conto capitale	40.000,00	
<b>Totale Titolo 2: Spese in conto capitale</b>		<b>353.623,88</b>	
<b>TITOLO 7 Spese per conto terzi e partite di giro</b>			
701	Uscite per partite di giro	924.023,63	
702	Uscite per conto terzi	327.246,37	
<b>Totale Titolo 7: Spese per conto terzi e partite di giro</b>		<b>1.251.270,00</b>	
<b>TOTALE IMPEGNI</b>		<b>11.618.287,85</b>	



## CONTO DEL BILANCIO - Esercizio 2016

## ACCERTAMENTI ASSUNTI NELL'ESERCIZIO DI RIFERIMENTO E NEGLI ESERCIZI PRECEDENTI IMPUTATI ALL'ANNO SUCCESSIVO CUI SI RIFERISCE IL RENDICONTO E SEGUENTI

Pag.39

TITOLI E TIPOLOGIE DI ENTRATA		ANNO 2017		ANNO 2018		ANNI SUCCESSIVI
		Previsioni di competenza del bilancio pluriennale	Accertamenti	Previsioni di competenza del bilancio pluriennale	Accertamenti	Accertamenti
<b>TITOLO 2</b>	<b>Trasferimenti correnti</b>					
<b>20101</b>	Tipologia 101: Trasferimenti correnti da Amministrazioni pubbliche	8.245.628,17	85.661,43	7.991.342,25	23.123,96	
	<b>Totale Titolo 2: Trasferimenti correnti</b>	<b>8.245.628,17</b>	<b>85.661,43</b>	<b>7.991.342,25</b>	<b>23.123,96</b>	
<b>TITOLO 3</b>	<b>Entrate extratributarie</b>					
<b>30100</b>	Tipologia 100: Vendita di beni e servizi e proventi derivanti dalla gestione dei beni	326.668,00		326.668,00		
<b>30200</b>	Tipologia 200: Proventi derivanti dall'attività di controllo e repressione delle irregolarità e degli illeciti	1.990.000,00		1.990.000,00		
<b>30500</b>	Tipologia 500: Rimborsi e altre entrate correnti	65.869,00	1.200,00	63.869,00	100,00	
	<b>Totale Titolo 3: Entrate extratributarie</b>	<b>2.382.537,00</b>	<b>1.200,00</b>	<b>2.380.537,00</b>	<b>100,00</b>	
<b>TITOLO 4</b>	<b>Entrate in conto capitale</b>					
<b>40200</b>	Tipologia 200: Contributi agli investimenti	213.106,27		213.106,27		
<b>40300</b>	Tipologia 300: Altri trasferimenti in conto capitale	50.000,00		50.000,00		
	<b>Totale Titolo 4: Entrate in conto capitale</b>	<b>263.106,27</b>		<b>263.106,27</b>		
<b>TITOLO 9</b>	<b>Entrate per conto terzi e partite di giro</b>					
<b>90100</b>	Tipologia 100: Entrate per partite di giro	899.500,00	5.000,00	899.500,00		
<b>90200</b>	Tipologia 200: Entrate per conto terzi	660.000,00		660.000,00		
	<b>Totale Titolo 9: Entrate per conto terzi e partite di giro</b>	<b>1.559.500,00</b>	<b>5.000,00</b>	<b>1.559.500,00</b>		

CONTO DEL BILANCIO - Esercizio 2016

ACCERTAMENTI ASSUNTI NELL'ESERCIZIO DI RIFERIMENTO E NEGLI ESERCIZI PRECEDENTI IMPUTATI ALL'ANNO SUCCESSIVO CUI SI RIFERISCE IL RENDICONTO E SEGUENTI

Pag.40

TITOLI E TIPOLOGIE DI ENTRATA	ANNO 2017		ANNO 2018		ANNI SUCCESSIVI
	Previsioni di competenza del bilancio pluriennale	Accertamenti	Previsioni di competenza del bilancio pluriennale	Accertamenti	Accertamenti
<b>TOTALE ACCERTAMENTI</b>	<b>12.450.771,44</b>	<b>91.861,43</b>	<b>12.194.485,52</b>	<b>23.223,96</b>	

## CONTO DEL BILANCIO - Esercizio 2016

## IMPEGNI ASSUNTI NELL'ESERCIZIO DI RIFERIMENTO E NEGLI ESERCIZI PRECEDENTI IMPUTATI ALL'ANNO SUCCESSIVO CUI SI RIFERISCE IL RENDICONTO E SEGUENTI

Pag.41

TITOLI E MACROAGGREGATI DI SPESA		ANNO 2017		ANNO 2018		ANNI SUCCESSIVI
		Previsioni di competenza del bilancio pluriennale	Impegni	Previsioni di competenza del bilancio pluriennale	Impegni	Impegni
<b>TITOLO 1</b>	<b>Spese correnti</b>					
101	Redditi da lavoro dipendente	4.324.120,07	421.779,14	4.100.240,07	63.575,00	
102	Imposte e tasse a carico dell'ente	263.450,00	20.434,11	248.450,00	2.800,00	
103	Acquisto di beni e servizi	3.688.638,35	1.410.461,20	3.630.094,96	420.380,85	
104	Trasferimenti correnti	1.986.273,37	275.597,41	1.964.139,95		
110	Altre spese correnti	412.554,27	37.000,00	412.554,27		
	<b>Totale Titolo 1: Spese correnti</b>	<b>10.675.036,06</b>	<b>2.165.271,86</b>	<b>10.355.479,25</b>	<b>486.755,85</b>	
<b>TITOLO 2</b>	<b>Spese in conto capitale</b>					
202	Investimenti fissi lordi e acquisto di terreni	171.432,50		171.432,50		
203	Contributi agli investimenti	108.073,77		108.073,77		
	<b>Totale Titolo 2: Spese in conto capitale</b>	<b>279.506,27</b>		<b>279.506,27</b>		
<b>TITOLO 7</b>	<b>Spese per conto terzi e partite di giro</b>					
701	Uscite per partite di giro	892.500,00	5.000,00	892.500,00		
702	Uscite per conto terzi	667.000,00		667.000,00		
	<b>Totale Titolo 7: Spese per conto terzi e partite di giro</b>	<b>1.559.500,00</b>	<b>5.000,00</b>	<b>1.559.500,00</b>		
	<b>TOTALE IMPEGNI</b>	<b>12.514.042,33</b>	<b>2.170.271,86</b>	<b>12.194.485,52</b>	<b>486.755,85</b>	

MISSIONE, PROGRAMMA, TITOLO	Residui passivi al 1/1/2016 (RS)	Pagamenti in c/residui (PR)	Riaccertamenti residui (R)		Residui passivi da esercizi precedenti (EP=RS-PR+R)
DENOMINAZIONE	Previsioni definitive di competenza (CP)	Pagamenti in c/competenza (PC)	Impegni (I)	Economie di competenza (ECP=CP-I-FPV)	Residui passivi da esercizio di competenza (EC=I-PC)
	Previsioni definitive di cassa (CS)	Totale pagamenti (TP=PR+PC)	Fondo pluriennale vincolato (FPV)		Totale residui passivi da riportare (TR=EP+EC)

RS

PR

R

EP

CP

PC

I

ECP

EC

CS

TP

FPV

TR

MISSIONE, PROGRAMMA, TITOLO  DENOMINAZIONE	Residui passivi al 1/1/2016 (RS)	Pagamenti in c/residui (PR)	Riaccertamenti residui (R)		Residui passivi da esercizi precedenti (EP=RS-PR+R)
	Previsioni definitive di competenza (CP)	Pagamenti in c/competenza (PC)	Impegni (I)	Economie di competenza (ECP=CP-I-FPV)	Residui passivi da esercizio di competenza (EC=I-PC)
	Previsioni definitive di cassa (CS)	Totale pagamenti (TP=PR+PC)	Fondo pluriennale vincolato (FPV)		Totale residui passivi da riportare (TR=EP+EC)

**MISSIONE 12 Diritti sociali, politiche sociali e famiglia****1205 Programma 05 Interventi per le famiglie**

Titolo 1 Spese correnti	RS	20.452,26	PR	18.715,25	R	-2,01	EP	1.735,00
	CP	27.000,00	PC	1.610,79	I	2.819,05	ECP	1.208,26
	CS	47.452,26	TP	20.326,04	FPV	24.180,95	TR	2.943,26
<b>Totale Programma 1205 - Interventi per le famiglie</b>	RS	<b>20.452,26</b>	PR	<b>18.715,25</b>	R	-2,01	EP	<b>1.735,00</b>
	CP	<b>27.000,00</b>	PC	<b>1.610,79</b>	I	<b>2.819,05</b>	ECP	<b>1.208,26</b>
	CS	<b>47.452,26</b>	TP	<b>20.326,04</b>	FPV	<b>24.180,95</b>	TR	<b>2.943,26</b>
<b>Totale Missione 12 - Diritti sociali, politiche sociali e famiglia</b>	RS	<b>20.452,26</b>	PR	<b>18.715,25</b>	R	-2,01	EP	<b>1.735,00</b>
	CP	<b>27.000,00</b>	PC	<b>1.610,79</b>	I	<b>2.819,05</b>	ECP	<b>1.208,26</b>
	CS	<b>47.452,26</b>	TP	<b>20.326,04</b>	FPV	<b>24.180,95</b>	TR	<b>2.943,26</b>
<b>TOTALE MISSIONI</b>	RS	<b>20.452,26</b>	PR	<b>18.715,25</b>	R	-2,01	EP	<b>1.735,00</b>
	CP	<b>27.000,00</b>	PC	<b>1.610,79</b>	I	<b>2.819,05</b>	ECP	<b>1.208,26</b>
	CS	<b>47.452,26</b>	TP	<b>20.326,04</b>	FPV	<b>24.180,95</b>	TR	<b>2.943,26</b>
<b>TOTALE GENERALE DELLA SPESA</b>	RS	<b>20.452,26</b>	PR	<b>18.715,25</b>	R	-2,01	EP	<b>1.735,00</b>
	CP	<b>27.000,00</b>	PC	<b>1.610,79</b>	I	<b>2.819,05</b>	ECP	<b>1.208,26</b>
	CS	<b>47.452,26</b>	TP	<b>20.326,04</b>	FPV	<b>24.180,95</b>	TR	<b>2.943,26</b>

## **ELENCO SITI INTERNET SOCIETA'ENTI PARTECIPATI**

### **AGAC INFRASTRUTTURE**

<https://agacinfrastrutture.comune.re.it/wp-content/uploads/Bilancio-consuntivo-2016.pdf>

### **BANCA ETICA**

<https://www.bancaetica.it/sites/bancaetica.it/files/web/bilanci/bilancio-esercizio-2016/Banca%20Popolare%20Etica%20-%20Bilancio%20Integrato%20-%20Esercizio%202016%20-%20low.pdf>

### **LEPIDA SPA**

[https://www.lepida.it/sites/default/files/u8/Chi\\_siamo/doc\\_societaria/2016/Bilancio%20e%20Nota%20integrativa%202016%20firmato.pdf](https://www.lepida.it/sites/default/files/u8/Chi_siamo/doc_societaria/2016/Bilancio%20e%20Nota%20integrativa%202016%20firmato.pdf)

### **A.G. LOCALE MOBILITA' E TRASPORTO PUBBLICO LOCALE**

[http://www.am.re.it/dataroom/pdf/Bilancio\\_CONSUNTIVO\\_2016.pdf](http://www.am.re.it/dataroom/pdf/Bilancio_CONSUNTIVO_2016.pdf)

### **IREN SPA**

[http://ir.gruppoiren.it/opencms/opencms/AEM\\_Torino/BilanciAnnualiIT.html?tipo=4.1](http://ir.gruppoiren.it/opencms/opencms/AEM_Torino/BilanciAnnualiIT.html?tipo=4.1)

oppure

<https://www.gruppoiren.it/bilanci-e-presentazioni>

### **AZIENDA CONSORZIALE TRASPORTI ACT**

[http://www.actre.it/azienda/doc/ACT\\_bilancio\\_consuntivo\\_2016\\_completo\\_con\\_relazione.pdf](http://www.actre.it/azienda/doc/ACT_bilancio_consuntivo_2016_completo_con_relazione.pdf)

oppure  
<http://www.actre.it/azienda/tr-bilanci.php>

### **ACER – AGENZIA CASA EMILIA ROMAGNA**

<http://www.acer.re.it/LinkClick.aspx?fileticket=36o%2f9sK1jvM%3d&tabid=829&mid=2170>

oppure  
<http://www.acer.re.it/AcerHomepage/Bilanci/tabid/144/Default.aspx>

[sul 2017 si trova il preventivo]

### **PIACENZA INFRASTRUTTURE SPA**

<http://trasparenza.comune.piacenza.it/L190/sezione/show/39519?sort=&idSezione=63>



## QUADRO GENERALE RIASSUNTIVO

ENTRATE	ACCERTAMENTI	INCASSI	SPESE	IMPEGNI	PAGAMENTI
<b>Fondo di cassa all'inizio dell'esercizio</b>		4.849.369,72			
<b>Utilizzo avanzo di amministrazione</b>	516.609,78		<b>Disavanzo di amministrazione</b>	0,00	
<b>Fondo pluriennale vincolato di parte corrente</b>	641.468,69				
<b>Fondo pluriennale vincolato in c/capitale</b>	1.741.680,21				
<b>Titolo 1</b> - Entrate correnti di natura tributaria, contributiva e perequativa	11.366.937,20	11.259.501,54	<b>Titolo 1</b> - Spese correnti	12.683.910,97	12.332.120,60
<b>Titolo 2</b> - Trasferimenti correnti	659.028,18	570.058,32	Fondo pluriennale vincolato di parte corrente	569.453,84	
<b>Titolo 3</b> - Entrate extratributarie	2.115.963,25	2.062.459,19			
<b>Titolo 4</b> - Entrate in conto capitale	1.144.514,41	915.715,96	<b>Titolo 2</b> - Spese in conto capitale	717.435,28	989.286,52
			Fondo pluriennale vincolato in c/capitale	2.650.972,98	
<b>Titolo 5</b> - Entrate da riduzione di attività finanziarie	0,00	0,00	<b>Titolo 3</b> - Spese per incremento di attività finanziarie	0,00	0,00
			Fondo pluriennale vincolato per attività finanziarie	0,00	
<b>Totale entrate finali.....</b>	15.286.443,04	14.807.735,01	<b>Totale spese finali.....</b>	16.621.773,07	13.321.407,12
<b>Titolo 6</b> - Accensione di prestiti	0,00	0,00	<b>Titolo 4</b> - Rimborso di prestiti	113.617,11	113.617,11
			<i>di cui Fondo anticipazioni di liquidità (DL 35/2013 e successive modifiche e rifinanziamenti)</i>	0,00	
<b>Titolo 7</b> - Anticipazioni da istituto tesoriere/cassiere	0,00	0,00	<b>Titolo 5</b> - Chiusura Anticipazioni da istituto tesoriere/cassiere	0,00	0,00
<b>Titolo 9</b> - Entrate per conto di terzi e partite di giro	1.737.907,90	1.589.411,34	<b>Titolo 7</b> - Spese per conto terzi e partite di giro	1.737.907,90	1.634.490,68
<b>Totale entrate dell'esercizio</b>	17.024.350,94	16.397.146,35	<b>Totale spese dell'esercizio</b>	18.473.298,08	15.069.514,91
<b>TOTALE COMPLESSIVO ENTRATE</b>	19.924.109,62	21.246.516,07	<b>TOTALE COMPLESSIVO SPESE</b>	18.473.298,08	15.069.514,91
<b>DISAVANZO DELL'ESERCIZIO</b>	0,00		<b>AVANZO DI COMPETENZA/FONDO DI CASSA</b>	1.450.811,54	6.177.001,16
<b>TOTALE A PAREGGIO</b>	19.924.109,62	21.246.516,07	<b>TOTALE A PAREGGIO</b>	19.924.109,62	21.246.516,07



## CONTO DEL BILANCIO - RIEPILOGO GENERALE DELLE SPESE

TIITOLO	DENOMINAZIONE	RESIDUI PASSIVI AL 01/01/2017 (RS)		PAGAMENTI IN C/RESIDUI (PR)		RIACCERTAMENTO RESIDUI (R)		RESIDUI PASSIVI DA ESERCIZI PRECEDENTI (EP=RS-PR+R)	
		PREVISIONI DEFINITIVE DI COMPETENZA (CP)		PAGAMENTI IN C/COMPETENZA (PC)		IMPEGNI (I)		RESIDUI PASSIVI DA ESERCIZIO DI COMPETENZA (EC=I-PC)	
		PREVISIONI DEFINITIVE DI CASSA (CS)		TOTALE PAGAMENTI (TP=PR+PC)		FONDO PLURIENNALE VINCOLATO (FPV)		TOTALE RESIDUI PASSIVI DA RIPORTARE (TR=EP+EC)	
	<i>Disavanzo di Amministrazione</i>	CP	0,00						
<b>Titolo 1</b>	<b>Spese correnti</b>	RS	2.126.445,09	PR	1.812.402,11	R	-57.101,51	EP	256.941,47
		CP	14.204.395,37	PC	10.519.718,49	I	12.683.910,97	EC	2.164.192,48
		CS	15.593.409,97	TP	12.332.120,60	FPV	569.453,84	TR	2.421.133,95
<b>Titolo 2</b>	<b>Spese in conto capitale</b>	RS	491.525,01	PR	432.354,68	R	-9.204,41	EP	49.965,92
		CP	3.783.926,83	PC	556.931,84	I	717.435,28	EC	160.503,44
		CS	4.222.373,57	TP	989.286,52	FPV	2.650.972,98	TR	210.469,36
<b>Titolo 3</b>	<b>Spese per incremento attività finanziarie</b>	RS	0,00	PR	0,00	R	0,00	EP	0,00
		CP	0,00	PC	0,00	I	0,00	EC	0,00
		CS	0,00	TP	0,00	FPV	0,00	TR	0,00
<b>Titolo 4</b>	<b>Rimborso Prestiti</b>	RS	0,00	PR	0,00	R	0,00	EP	0,00
		CP	113.620,00	PC	113.617,11	I	113.617,11	EC	0,00
		CS	113.620,00	TP	113.617,11	FPV	0,00	TR	0,00
<b>Titolo 5</b>	<b>Chiusura Anticipazioni ricevute da istituto tesoriere/cassiere</b>	RS	0,00	PR	0,00	R	0,00	EP	0,00
		CP	0,00	PC	0,00	I	0,00	EC	0,00
		CS	0,00	TP	0,00	FPV	0,00	TR	0,00
<b>Titolo 7</b>	<b>Uscite per conto terzi e partite di giro</b>	RS	124.604,00	PR	89.191,01	R	-1.792,63	EP	33.620,36
		CP	1.969.000,00	PC	1.545.299,67	I	1.737.907,90	EC	192.608,23
		CS	2.097.499,34	TP	1.634.490,68	FPV	0,00	TR	226.228,59
	<b>TOTALE TITOLI</b>	RS	<b>2.742.574,10</b>	PR	<b>2.333.947,80</b>	R	<b>-68.098,55</b>	EP	<b>340.527,75</b>
		CP	<b>20.070.942,20</b>	PC	<b>12.735.567,11</b>	I	<b>15.252.871,26</b>	EC	<b>2.517.304,15</b>
		CS	<b>22.026.902,88</b>	TP	<b>15.069.514,91</b>	FPV	<b>3.220.426,82</b>	TR	<b>2.857.831,90</b>
	<b>TOTALE GENERALE DELLE SPESE</b>	RS	<b>2.742.574,10</b>	PR	<b>2.333.947,80</b>	R	<b>-68.098,55</b>	EP	<b>340.527,75</b>
		CP	<b>20.070.942,20</b>	PC	<b>12.735.567,11</b>	I	<b>15.252.871,26</b>	EC	<b>2.517.304,15</b>
		CS	<b>22.026.902,88</b>	TP	<b>15.069.514,91</b>	FPV	<b>3.220.426,82</b>	TR	<b>2.857.831,90</b>





## CONTO DEL BILANCIO - GESTIONE DELLE ENTRATE

TITOLO TIPOLOGIA	DENOMINAZIONE	RESIDUI ATTIVI AL 01/01/2017 (RS)		RISCOSSIONI IN C/RESIDUI (RR)		RIACCERTAMENTI RESIDUI (R)		RESIDUI ATTIVI DA ESERCIZI PRECEDENTI (EP=RS-RR+R)	
		PREVISIONI DEFINITIVE DI COMPETENZA (CP)		RISCOSSIONI IN C/COMPETENZA (RC)		ACCERTAMENTI (A)		MAGGIORI O MINORI ENTRATE DI COMPETENZA = A-CP	
		PREVISIONI DEFINITIVE DI CASSA (CS)		TOTALE RISCOSSIONI (TR=RR+RC)		MAGGIORI O MINORI ENTRATE DI CASSA = TR-CS		TOTALE RESIDUI ATTIVI DA RIPORTARE (TR=EP+EC)	
	<i>Fondo pluriennale vincolato per spese correnti</i>	CP	641.468,69						
	<i>Fondo pluriennale vincolato per spese in conto capitale</i>	CP	1.741.680,21						
	<i>Utilizzo Avanzo di Amministrazione</i>	CP	516.609,78						
<b>TITOLO 1</b>	<b>Entrate correnti di natura tributaria, contributiva e perequativa</b>								
<b>10101</b>	<b>Tipologia 101: Imposte, tasse e proventi assimilati</b>	RS	2.867.347,98	RR	1.873.942,85	R	209.060,57	EP	1.202.465,70
		CP	9.152.233,83	RC	7.297.411,75	A	9.387.062,45	EC	2.089.650,70
		CS	10.896.457,89	TR	9.171.354,60	CS	-1.725.103,29	TR	3.292.116,40
<b>10102</b>	<b>Tipologia 102: Tributi destinati al finanziamento della sanità (solo per le Regioni)</b>	RS	0,00	RR	0,00	R	0,00	EP	0,00
		CP	0,00	RC	0,00	A	0,00	EC	0,00
		CS	0,00	TR	0,00	CS	0,00	TR	0,00
<b>10103</b>	<b>Tipologia 103: Tributi devoluti e regolati alle autonomie speciali (solo per le Regioni)</b>	RS	0,00	RR	0,00	R	0,00	EP	0,00
		CP	0,00	RC	0,00	A	0,00	EC	0,00
		CS	0,00	TR	0,00	CS	0,00	TR	0,00
<b>10104</b>	<b>Tipologia 104: Compartecipazioni di tributi</b>	RS	0,00	RR	0,00	R	0,00	EP	0,00
		CP	0,00	RC	0,00	A	0,00	EC	0,00
		CS	0,00	TR	0,00	CS	0,00	TR	0,00
<b>10301</b>	<b>Tipologia 301: Fondi perequativi da Amministrazioni Centrali</b>	RS	167.451,79	RR	167.451,79	R	0,00	EP	0,00
		CP	1.979.874,75	RC	1.920.695,15	A	1.979.874,75	EC	59.179,60
		CS	2.112.659,54	TR	2.088.146,94	CS	-24.512,60	TR	59.179,60
<b>10302</b>	<b>Tipologia 302: Fondi perequativi dalla Regione o Provincia autonoma</b>	RS	0,00	RR	0,00	R	0,00	EP	0,00



**CONTO DEL BILANCIO - GESTIONE DELLE ENTRATE**

TITOLO TIPOLOGIA	DENOMINAZIONE	RESIDUI ATTIVI AL 01/01/2017 (RS)		RISCOSSIONI IN C/RESIDUI (RR)		RIACCERTAMENTI RESIDUI (R)				RESIDUI ATTIVI DA ESERCIZI PRECEDENTI (EP=RS-RR+R)	
		PREVISIONI DEFINITIVE DI COMPETENZA (CP)		RISCOSSIONI IN C/COMPETENZA (RC)		ACCERTAMENTI (A)		MAGGIORI O MINORI ENTRATE DI COMPETENZA = A-CP		RESIDUI ATTIVI DA ESERCIZIO DI COMPETENZA (EC=A-RC)	
		PREVISIONI DEFINITIVE DI CASSA (CS)		TOTALE RISCOSSIONI (TR=RR+RC)		MAGGIORI O MINORI ENTRATE DI CASSA = TR-CS				TOTALE RESIDUI ATTIVI DA RIPORTARE (TR=EP+EC)	
		CP	0,00	RC	0,00	A	0,00	CP	0,00	EC	0,00
		CS	0,00	TR	0,00	CS	0,00			TR	0,00
<b>10000</b>	<b>Totale TITOLO 1</b> <i>Entrate correnti di natura tributaria, contributiva e perequativa</i>	RS	3.034.799,77	RR	2.041.394,64	R	209.060,57			EP	1.202.465,70
		CP	11.132.108,58	RC	9.218.106,90	A	11.366.937,20	CP	234.828,62	EC	2.148.830,30
		CS	13.009.117,43	TR	11.259.501,54	CS	-1.749.615,89			TR	3.351.296,00



## CONTO DEL BILANCIO - GESTIONE DELLE ENTRATE

TITOLO TIPOLOGIA	DENOMINAZIONE	RESIDUI ATTIVI AL 01/01/2017 (RS)		RISCOSSIONI IN C/RESIDUI (RR)		RIACCERTAMENTI RESIDUI (R)		RESIDUI ATTIVI DA ESERCIZI PRECEDENTI (EP=RS-RR+R)			
		PREVISIONI DEFINITIVE DI COMPETENZA (CP)		RISCOSSIONI IN C/COMPETENZA (RC)		ACCERTAMENTI (A)		MAGGIORI O MINORI ENTRATE DI COMPETENZA = A-CP		RESIDUI ATTIVI DA ESERCIZIO DI COMPETENZA (EC=A-RC)	
		PREVISIONI DEFINITIVE DI CASSA (CS)		TOTALE RISCOSSIONI (TR=RR+RC)		MAGGIORI O MINORI ENTRATE DI CASSA = TR-CS				TOTALE RESIDUI ATTIVI DA RIPORTARE (TR=EP+EC)	
<b>TITOLO 2</b>	<b>Trasferimenti correnti</b>										
20101	Tipologia 101: Trasferimenti correnti da Amministrazioni pubbliche	RS	399.353,52	RR	160.623,02	R	-24.199,13			EP	214.531,37
		CP	662.276,33	RC	380.885,30	A	633.978,18	CP	-28.298,15	EC	253.092,88
		CS	1.022.754,84	TR	541.508,32	CS	-481.246,52			TR	467.624,25
20102	Tipologia 102: Trasferimenti correnti da Famiglie	RS	0,00	RR	0,00	R	0,00			EP	0,00
		CP	0,00	RC	0,00	A	0,00	CP	0,00	EC	0,00
		CS	0,00	TR	0,00	CS	0,00			TR	0,00
20103	Tipologia 103: Trasferimenti correnti da Imprese	RS	12.050,00	RR	12.050,00	R	0,00			EP	0,00
		CP	8.550,00	RC	0,00	A	8.550,00	CP	0,00	EC	8.550,00
		CS	20.600,00	TR	12.050,00	CS	-8.550,00			TR	8.550,00
20104	Tipologia 104: Trasferimenti correnti da Istituzioni Sociali Private	RS	0,00	RR	0,00	R	0,00			EP	0,00
		CP	0,00	RC	0,00	A	0,00	CP	0,00	EC	0,00
		CS	0,00	TR	0,00	CS	0,00			TR	0,00
20105	Tipologia 105: Trasferimenti correnti dalla UE e dal Resto del Mondo	RS	0,00	RR	0,00	R	0,00			EP	0,00
		CP	16.500,00	RC	16.500,00	A	16.500,00	CP	0,00	EC	0,00
		CS	16.500,00	TR	16.500,00	CS	0,00			TR	0,00
20000	Totale TITOLO 2 Trasferimenti correnti	RS	411.403,52	RR	172.673,02	R	-24.199,13			EP	214.531,37
		CP	687.326,33	RC	397.385,30	A	659.028,18	CP	-28.298,15	EC	261.642,88
		CS	1.059.854,84	TR	570.058,32	CS	-489.796,52			TR	476.174,25



## CONTO DEL BILANCIO - GESTIONE DELLE ENTRATE

TITOLO TIPOLOGIA	DENOMINAZIONE	RESIDUI ATTIVI AL 01/01/2017 (RS)		RISCOSSIONI IN C/RESIDUI (RR)		RIACCERTAMENTI RESIDUI (R)				RESIDUI ATTIVI DA ESERCIZI PRECEDENTI (EP=RS-RR+R)	
		PREVISIONI DEFINITIVE DI COMPETENZA (CP)		RISCOSSIONI IN C/COMPETENZA (RC)		ACCERTAMENTI (A)		MAGGIORI O MINORI ENTRATE DI COMPETENZA = A-CP		RESIDUI ATTIVI DA ESERCIZIO DI COMPETENZA (EC=A-RC)	
		PREVISIONI DEFINITIVE DI CASSA (CS)		TOTALE RISCOSSIONI (TR=RR+RC)		MAGGIORI O MINORI ENTRATE DI CASSA = TR-CS				TOTALE RESIDUI ATTIVI DA RIPORTARE (TR=EP+EC)	
<b>TITOLO 3</b>	<b>Entrate extratributarie</b>										
<b>30100</b>	<b>Tipologia 100: Vendita di beni e servizi e proventi derivanti dalla gestione dei beni</b>	RS	529.740,48	RR	304.525,28	R	13.316,34			EP	238.531,54
		CP	1.530.228,34	RC	1.210.911,31	A	1.559.681,51	CP	29.453,17	EC	348.770,20
		CS	2.050.825,04	TR	1.515.436,59	CS	-535.388,45			TR	587.301,74
<b>30200</b>	<b>Tipologia 200: Proventi derivanti dall'attività di controllo e repressione delle irregolarità e degli illeciti</b>	RS	37.334,81	RR	14.651,03	R	0,00			EP	22.683,78
		CP	21.900,00	RC	17.327,27	A	17.327,27	CP	-4.572,73	EC	0,00
		CS	59.233,81	TR	31.978,30	CS	-27.255,51			TR	22.683,78
<b>30300</b>	<b>Tipologia 300: Interessi Attivi</b>	RS	13,69	RR	13,69	R	0,00			EP	0,00
		CP	2.500,00	RC	1.321,65	A	1.333,57	CP	-1.166,43	EC	11,92
		CS	2.502,93	TR	1.335,34	CS	-1.167,59			TR	11,92
<b>30400</b>	<b>Tipologia 400: Altre entrate da redditi di capitale</b>	RS	0,00	RR	0,00	R	0,00			EP	0,00
		CP	265.597,19	RC	265.597,19	A	265.597,19	CP	0,00	EC	0,00
		CS	265.597,19	TR	265.597,19	CS	0,00			TR	0,00
<b>30500</b>	<b>Tipologia 500: Rimborsi e altre entrate correnti</b>	RS	23.214,12	RR	13.800,45	R	-4.377,80			EP	5.035,87
		CP	290.901,74	RC	234.311,32	A	272.023,71	CP	-18.878,03	EC	37.712,39
		CS	312.187,16	TR	248.111,77	CS	-64.075,39			TR	42.748,26
<b>30000 Totale TITOLO 3</b>	<b>Entrate extratributarie</b>	<b>RS</b>	<b>590.303,10</b>	<b>RR</b>	<b>332.990,45</b>	<b>R</b>	<b>8.938,54</b>			<b>EP</b>	<b>266.251,19</b>
		<b>CP</b>	<b>2.111.127,27</b>	<b>RC</b>	<b>1.729.468,74</b>	<b>A</b>	<b>2.115.963,25</b>	<b>CP</b>	<b>4.835,98</b>	<b>EC</b>	<b>386.494,51</b>
		<b>CS</b>	<b>2.690.346,13</b>	<b>TR</b>	<b>2.062.459,19</b>	<b>CS</b>	<b>-627.886,94</b>			<b>TR</b>	<b>652.745,70</b>



## CONTO DEL BILANCIO - GESTIONE DELLE ENTRATE

TITOLO TIPOLOGIA	DENOMINAZIONE	RESIDUI ATTIVI AL 01/01/2017 (RS)		RISCOSSIONI IN C/RESIDUI (RR)		RIACCERTAMENTI RESIDUI (R)		RESIDUI ATTIVI DA ESERCIZI PRECEDENTI (EP=RS-RR+R)			
		PREVISIONI DEFINITIVE DI COMPETENZA (CP)		RISCOSSIONI IN C/COMPETENZA (RC)		ACCERTAMENTI (A)		MAGGIORI O MINORI ENTRATE DI COMPETENZA = A-CP		RESIDUI ATTIVI DA ESERCIZIO DI COMPETENZA (EC=A-RC)	
		PREVISIONI DEFINITIVE DI CASSA (CS)		TOTALE RISCOSSIONI (TR=RR+RC)		MAGGIORI O MINORI ENTRATE DI CASSA = TR-CS				TOTALE RESIDUI ATTIVI DA RIPORTARE (TR=EP+EC)	
<b>TITOLO 4</b>	<b>Entrate in conto capitale</b>										
<b>40100</b>	<b>Tipologia 100: Tributi in conto capitale</b>	RS	0,00	RR	0,00	R	0,00		EP	0,00	
		CP	0,00	RC	0,00	A	0,00	CP	0,00	EC	0,00
		CS	0,00	TR	0,00	CS	0,00		TR	0,00	
<b>40200</b>	<b>Tipologia 200: Contributi agli investimenti</b>	RS	367.977,03	RR	106.863,16	R	-19.552,90		EP	241.560,97	
		CP	596.229,83	RC	21.469,64	A	394.531,73	CP	-201.698,10	EC	373.062,09
		CS	964.206,86	TR	128.332,80	CS	-835.874,06		TR	614.623,06	
<b>40300</b>	<b>Tipologia 300: Altri trasferimenti in conto capitale</b>	RS	0,00	RR	0,00	R	0,00		EP	0,00	
		CP	74.000,00	RC	79.450,39	A	79.450,39	CP	5.450,39	EC	0,00
		CS	65.000,00	TR	79.450,39	CS	14.450,39		TR	0,00	
<b>40400</b>	<b>Tipologia 400: Entrate da alienazione di beni materiali e immateriali</b>	RS	54.990,82	RR	0,00	R	0,00		EP	54.990,82	
		CP	153.349,11	RC	150.349,11	A	153.349,11	CP	0,00	EC	3.000,00
		CS	205.339,93	TR	150.349,11	CS	-54.990,82		TR	57.990,82	
<b>40500</b>	<b>Tipologia 500: Altre entrate in conto capitale</b>	RS	48.339,63	RR	48.339,63	R	0,00		EP	0,00	
		CP	448.042,40	RC	509.244,03	A	517.183,18	CP	69.140,78	EC	7.939,15
		CS	496.382,03	TR	557.583,66	CS	61.201,63		TR	7.939,15	
<b>40000 Totale TITOLO 4</b>	<b>Entrate in conto capitale</b>	RS	<b>471.307,48</b>	RR	<b>155.202,79</b>	R	<b>-19.552,90</b>		EP	<b>296.551,79</b>	
		CP	<b>1.271.621,34</b>	RC	<b>760.513,17</b>	A	<b>1.144.514,41</b>	CP	<b>-127.106,93</b>	EC	<b>384.001,24</b>
		CS	<b>1.730.928,82</b>	TR	<b>915.715,96</b>	CS	<b>-815.212,86</b>		TR	<b>680.553,03</b>	



## CONTO DEL BILANCIO - GESTIONE DELLE ENTRATE

TITOLO TIPOLOGIA	DENOMINAZIONE	RESIDUI ATTIVI AL 01/01/2017 (RS)		RISCOSSIONI IN C/RESIDUI (RR)		RIACCERTAMENTI RESIDUI (R)				RESIDUI ATTIVI DA ESERCIZI PRECEDENTI (EP=RS-RR+R)	
		PREVISIONI DEFINITIVE DI COMPETENZA (CP)		RISCOSSIONI IN C/COMPETENZA (RC)		ACCERTAMENTI (A)		MAGGIORI O MINORI ENTRATE DI COMPETENZA = A-CP		RESIDUI ATTIVI DA ESERCIZIO DI COMPETENZA (EC=A-RC)	
		PREVISIONI DEFINITIVE DI CASSA (CS)		TOTALE RISCOSSIONI (TR=RR+RC)		MAGGIORI O MINORI ENTRATE DI CASSA = TR-CS				TOTALE RESIDUI ATTIVI DA RIPORTARE (TR=EP+EC)	
<b>TITOLO 5</b>	<b>Entrate da riduzioni di attività finanziarie</b>										
50100	Tipologia 100: Alienazione di attività finanziarie	RS	0,00	RR	0,00	R	0,00			EP	0,00
		CP	0,00	RC	0,00	A	0,00	CP	0,00	EC	0,00
		CS	0,00	TR	0,00	CS	0,00			TR	0,00
50200	Tipologia 200: Riscossione crediti di breve termine	RS	0,00	RR	0,00	R	0,00			EP	0,00
		CP	0,00	RC	0,00	A	0,00	CP	0,00	EC	0,00
		CS	0,00	TR	0,00	CS	0,00			TR	0,00
50300	Tipologia 300: Riscossione crediti di medio-lungo termine	RS	0,00	RR	0,00	R	0,00			EP	0,00
		CP	0,00	RC	0,00	A	0,00	CP	0,00	EC	0,00
		CS	0,00	TR	0,00	CS	0,00			TR	0,00
50400	Tipologia 400: Altre entrate per riduzione di attività finanziarie	RS	0,00	RR	0,00	R	0,00			EP	0,00
		CP	0,00	RC	0,00	A	0,00	CP	0,00	EC	0,00
		CS	0,00	TR	0,00	CS	0,00			TR	0,00
50000	Totale TITOLO 5 Entrate da riduzioni di attività finanziarie	RS	0,00	RR	0,00	R	0,00			EP	0,00
		CP	0,00	RC	0,00	A	0,00	CP	0,00	EC	0,00
		CS	0,00	TR	0,00	CS	0,00			TR	0,00



## CONTO DEL BILANCIO - GESTIONE DELLE ENTRATE

TITOLO TIPOLOGIA	DENOMINAZIONE	RESIDUI ATTIVI AL 01/01/2017 (RS)		RISCOSSIONI IN C/RESIDUI (RR)		RIACCERTAMENTI RESIDUI (R)				RESIDUI ATTIVI DA ESERCIZI PRECEDENTI (EP=RS-RR+R)	
		PREVISIONI DEFINITIVE DI COMPETENZA (CP)		RISCOSSIONI IN C/COMPETENZA (RC)		ACCERTAMENTI (A)		MAGGIORI O MINORI ENTRATE DI COMPETENZA = A-CP		RESIDUI ATTIVI DA ESERCIZIO DI COMPETENZA (EC=A-RC)	
		PREVISIONI DEFINITIVE DI CASSA (CS)		TOTALE RISCOSSIONI (TR=RR+RC)		MAGGIORI O MINORI ENTRATE DI CASSA = TR-CS				TOTALE RESIDUI ATTIVI DA RIPORTARE (TR=EP+EC)	
<b>TITOLO 6</b>	<b>Accensioni prestiti</b>										
60100	Tipologia 100: Emissione di titoli obbligazionari	RS	0,00	RR	0,00	R	0,00			EP	0,00
		CP	0,00	RC	0,00	A	0,00	CP	0,00	EC	0,00
		CS	0,00	TR	0,00	CS	0,00			TR	0,00
60200	Tipologia 200: Accensione Prestiti a breve termine	RS	0,00	RR	0,00	R	0,00			EP	0,00
		CP	0,00	RC	0,00	A	0,00	CP	0,00	EC	0,00
		CS	0,00	TR	0,00	CS	0,00			TR	0,00
60300	Tipologia 300: Accensione Mutui e altri finanziamenti a medio lungo termine	RS	0,00	RR	0,00	R	0,00			EP	0,00
		CP	0,00	RC	0,00	A	0,00	CP	0,00	EC	0,00
		CS	0,00	TR	0,00	CS	0,00			TR	0,00
60400	Tipologia 400: Altre forme di indebitamento	RS	0,00	RR	0,00	R	0,00			EP	0,00
		CP	0,00	RC	0,00	A	0,00	CP	0,00	EC	0,00
		CS	0,00	TR	0,00	CS	0,00			TR	0,00
60000	Totale TITOLO 6 Accensioni prestiti	RS	0,00	RR	0,00	R	0,00			EP	0,00
		CP	0,00	RC	0,00	A	0,00	CP	0,00	EC	0,00
		CS	0,00	TR	0,00	CS	0,00			TR	0,00



## CONTO DEL BILANCIO - GESTIONE DELLE ENTRATE

TITOLO TIPOLOGIA	DENOMINAZIONE	RESIDUI ATTIVI AL 01/01/2017 (RS)		RISCOSSIONI IN C/RESIDUI (RR)		RIACCERTAMENTI RESIDUI (R)				RESIDUI ATTIVI DA ESERCIZI PRECEDENTI (EP=RS-RR+R)	
		PREVISIONI DEFINITIVE DI COMPETENZA (CP)		RISCOSSIONI IN C/COMPETENZA (RC)		ACCERTAMENTI (A)		MAGGIORI O MINORI ENTRATE DI COMPETENZA = A-CP		RESIDUI ATTIVI DA ESERCIZIO DI COMPETENZA (EC=A-RC)	
		PREVISIONI DEFINITIVE DI CASSA (CS)		TOTALE RISCOSSIONI (TR=RR+RC)		MAGGIORI O MINORI ENTRATE DI CASSA = TR-CS				TOTALE RESIDUI ATTIVI DA RIPORTARE (TR=EP+EC)	
<b>TITOLO 7</b>	<b>Anticipazioni da istituto tesoriere/cassiere</b>										
<b>70100</b>	<b>Tipologia 100: Anticipazioni da istituto tesoriere/cassiere</b>	RS	0,00	RR	0,00	R	0,00			EP	0,00
		CP	0,00	RC	0,00	A	0,00	CP	0,00	EC	0,00
		CS	0,00	TR	0,00	CS	0,00			TR	0,00
<b>70000 Totale TITOLO 7</b>	<b>Anticipazioni da istituto tesoriere/cassiere</b>	RS	<b>0,00</b>	RR	<b>0,00</b>	R	<b>0,00</b>			EP	<b>0,00</b>
		CP	<b>0,00</b>	RC	<b>0,00</b>	A	<b>0,00</b>	CP	<b>0,00</b>	EC	<b>0,00</b>
		CS	<b>0,00</b>	TR	<b>0,00</b>	CS	<b>0,00</b>			TR	<b>0,00</b>





## CONTO DEL BILANCIO - GESTIONE DELLE ENTRATE

TITOLO TIPOLOGIA	DENOMINAZIONE	RESIDUI ATTIVI AL 01/01/2017 (RS)		RISCOSSIONI IN C/RESIDUI (RR)		RIACCERTAMENTI RESIDUI (R)		RESIDUI ATTIVI DA ESERCIZI PRECEDENTI (EP=RS-RR+R)			
		PREVISIONI DEFINITIVE DI COMPETENZA (CP)		RISCOSSIONI IN C/COMPETENZA (RC)		ACCERTAMENTI (A)		MAGGIORI O MINORI ENTRATE DI COMPETENZA = A-CP		RESIDUI ATTIVI DA ESERCIZIO DI COMPETENZA (EC=A-RC)	
		PREVISIONI DEFINITIVE DI CASSA (CS)		TOTALE RISCOSSIONI (TR=RR+RC)		MAGGIORI O MINORI ENTRATE DI CASSA = TR-CS				TOTALE RESIDUI ATTIVI DA RIPORTARE (TR=EP+EC)	
<b>TITOLO 9</b>	<b>Entrate per conto terzi e partite di giro</b>										
<b>90100</b>	<b>Tipologia 100: Entrate per partite di giro</b>	RS	19.314,57	RR	1.802,99	R	-14.180,22			EP	3.331,36
		CP	1.909.000,00	RC	1.585.648,35	A	1.735.947,90	CP	-173.052,10	EC	150.299,55
		CS	1.656.638,28	TR	1.587.451,34	CS	-69.186,94			TR	153.630,91
<b>90200</b>	<b>Tipologia 200: Entrate per conto terzi</b>	RS	0,00	RR	0,00	R	0,00			EP	0,00
		CP	60.000,00	RC	1.960,00	A	1.960,00	CP	-58.040,00	EC	0,00
		CS	60.000,00	TR	1.960,00	CS	-58.040,00			TR	0,00
<b>90000 Totale TITOLO 9</b>	<b>Entrate per conto terzi e partite di giro</b>	RS	<b>19.314,57</b>	RR	<b>1.802,99</b>	R	<b>-14.180,22</b>			EP	<b>3.331,36</b>
		CP	<b>1.969.000,00</b>	RC	<b>1.587.608,35</b>	A	<b>1.737.907,90</b>	CP	<b>-231.092,10</b>	EC	<b>150.299,55</b>
		CS	<b>1.716.638,28</b>	TR	<b>1.589.411,34</b>	CS	<b>-127.226,94</b>			TR	<b>153.630,91</b>
	<b>TOTALE TITOLI</b>	RS	<b>4.527.128,44</b>	RR	<b>2.704.063,89</b>	R	<b>160.066,86</b>			EP	<b>1.983.131,41</b>
		CP	<b>17.171.183,52</b>	RC	<b>13.693.082,46</b>	A	<b>17.024.350,94</b>	CP	<b>-146.832,58</b>	EC	<b>3.331.268,48</b>
		CS	<b>20.206.885,50</b>	TR	<b>16.397.146,35</b>	CS	<b>-3.809.739,15</b>			TR	<b>5.314.399,89</b>
	<b>TOTALE GENERALE DELLE ENTRATE</b>	RS	<b>4.527.128,44</b>	RR	<b>2.704.063,89</b>	R	<b>160.066,86</b>			EP	<b>1.983.131,41</b>
		CP	<b>20.070.942,20</b>	RC	<b>13.693.082,46</b>	A	<b>17.024.350,94</b>	CP	<b>-146.832,58</b>	EC	<b>3.331.268,48</b>
		CS	<b>20.206.885,50</b>	TR	<b>16.397.146,35</b>	CS	<b>-3.809.739,15</b>			TR	<b>5.314.399,89</b>



**PROSPETTO DELLE SPESE DI BILANCIO PER MISSIONI, PROGRAMMI E MACROAGGREGATI  
SPESE CORRENTI - PAGAMENTI IN C/COMPETENZA**

MISSIONI E PROGRAMMI \ MACROAGGREGATI	Redditi da lavoro dipendente	Imposte e tasse a carico dell'ente	Acquisto di beni e servizi	Trasferimenti correnti	Trasferimenti di tributi	Fondi perequativi	Interessi passivi	Altre spese per redditi da capitale	Rimborsi e poste correttive delle entrate	Altre spese correnti	Totale
	101	102	103	104	105	106	107	108	109	110	100
<b>01 MISSIONE 1 - Servizi istituzionali, generali e di gestione</b>											
01 Organi istituzionali	0,00	9.263,26	125.149,95	0,00	0,00	0,00	0,00	0,00	0,00	0,00	134.413,21
02 Segreteria generale	84.854,02	4.112,77	1.055,24	0,00	0,00	0,00	0,00	0,00	0,00	0,00	90.022,03
03 Gestione economica, finanziaria, programmazione e provveditorato	183.736,28	12.289,56	110.200,82	0,00	0,00	0,00	0,00	0,00	0,00	0,00	306.226,66
04 Gestione delle entrate tributarie e servizi fiscali	102.378,51	6.879,11	32.950,48	60.594,82	0,00	0,00	0,00	0,00	15.054,86	135.359,90	353.217,68
05 Gestione dei beni demaniali e patrimoniali	33.771,28	1.702,86	101.332,89	0,00	0,00	0,00	0,00	0,00	0,00	0,00	136.807,03
06 Ufficio tecnico	453.790,79	28.722,27	27.836,00	250,00	0,00	0,00	0,00	0,00	60,00	0,00	510.659,06
07 Elezioni e consultazioni popolari - Anagrafe e stato civile	176.110,45	10.039,54	4.224,00	0,00	0,00	0,00	0,00	0,00	0,00	0,00	190.373,99
08 Statistica e sistemi informativi	0,00	0,00	0,00	0,00	0,00	0,00	0,00	0,00	0,00	0,00	0,00
09 Assistenza tecnico-amministrativa agli enti locali	0,00	0,00	0,00	0,00	0,00	0,00	0,00	0,00	0,00	0,00	0,00
10 Risorse umane	427.054,28	20.018,24	16.602,74	0,00	0,00	0,00	0,00	0,00	0,00	0,00	463.675,26
11 Altri servizi generali	177.459,50	10.309,69	45.265,77	434.135,24	0,00	0,00	0,00	0,00	0,00	91.451,54	758.621,74
<b>TOTALE MISSIONE 1 - Servizi istituzionali, generali e di gestione</b>	<b>1.639.155,11</b>	<b>103.337,30</b>	<b>464.617,89</b>	<b>494.980,06</b>	<b>0,00</b>	<b>0,00</b>	<b>0,00</b>	<b>0,00</b>	<b>15.114,86</b>	<b>226.811,44</b>	<b>2.944.016,66</b>
<b>02 MISSIONE 2 - Giustizia</b>											
01 Uffici giudiziari	0,00	0,00	0,00	0,00	0,00	0,00	0,00	0,00	0,00	0,00	0,00
02 Casa circondariale ed altri servizi	0,00	0,00	0,00	0,00	0,00	0,00	0,00	0,00	0,00	0,00	0,00
<b>TOTALE MISSIONE 2 - Giustizia</b>	<b>0,00</b>	<b>0,00</b>	<b>0,00</b>	<b>0,00</b>	<b>0,00</b>	<b>0,00</b>	<b>0,00</b>	<b>0,00</b>	<b>0,00</b>	<b>0,00</b>	<b>0,00</b>
<b>03 MISSIONE 3 - Ordine pubblico e sicurezza</b>											
01 Polizia locale e amministrativa	0,00	0,00	0,00	167.831,64	0,00	0,00	0,00	0,00	0,00	0,00	167.831,64
02 Sistema integrato di sicurezza urbana	0,00	0,00	0,00	0,00	0,00	0,00	0,00	0,00	0,00	0,00	0,00
<b>TOTALE MISSIONE 3 - Ordine pubblico e sicurezza</b>	<b>0,00</b>	<b>0,00</b>	<b>0,00</b>	<b>167.831,64</b>	<b>0,00</b>	<b>0,00</b>	<b>0,00</b>	<b>0,00</b>	<b>0,00</b>	<b>0,00</b>	<b>167.831,64</b>



**PROSPETTO DELLE SPESE DI BILANCIO PER MISSIONI, PROGRAMMI E MACROAGGREGATI  
SPESE CORRENTI - PAGAMENTI IN C/COMPETENZA**

MISSIONI E PROGRAMMI \ MACROAGGREGATI		Redditi da lavoro dipendente	Imposte e tasse a carico dell'ente	Acquisto di beni e servizi	Trasferimenti correnti	Trasferimenti di tributi	Fondi perequativi	Interessi passivi	Altre spese per redditi da capitale	Rimborsi e poste correttive delle entrate	Altre spese correnti	Totale
		101	102	103	104	105	106	107	108	109	110	100
<b>04</b>	<b>MISSIONE 4 - Istruzione e diritto allo studio</b>											
01	Istruzione prescolastica	386.943,46	10.951,29	52.324,07	162.191,00	0,00	0,00	0,00	0,00	0,00	0,00	612.409,82
02	Altri ordini di istruzione non universitaria	0,00	0,00	251.747,40	6.000,00	0,00	0,00	0,00	0,00	0,00	0,00	257.747,40
04	Istruzione universitaria	0,00	0,00	0,00	0,00	0,00	0,00	0,00	0,00	0,00	0,00	0,00
05	Istruzione tecnica superiore	0,00	0,00	0,00	0,00	0,00	0,00	0,00	0,00	0,00	0,00	0,00
06	Servizi ausiliari all'istruzione	0,00	0,00	893.225,36	26.804,00	0,00	0,00	0,00	0,00	0,00	0,00	920.029,36
07	Diritto allo studio	0,00	0,00	0,00	0,00	0,00	0,00	0,00	0,00	0,00	0,00	0,00
	<b>TOTALE MISSIONE 4 - Istruzione e diritto allo studio</b>	<b>386.943,46</b>	<b>10.951,29</b>	<b>1.197.296,83</b>	<b>194.995,00</b>	<b>0,00</b>	<b>0,00</b>	<b>0,00</b>	<b>0,00</b>	<b>0,00</b>	<b>0,00</b>	<b>1.790.186,58</b>
<b>05</b>	<b>MISSIONE 5 - Tutela e valorizzazione dei beni e delle attività culturali</b>											
01	Valorizzazione dei beni di interesse storico	0,00	0,00	0,00	0,00	0,00	0,00	0,00	0,00	0,00	0,00	0,00
02	Attività culturali e interventi diversi nel settore culturale	128.241,34	8.648,63	80.948,32	33.027,96	0,00	0,00	0,00	0,00	0,00	0,00	250.866,25
	<b>TOTALE MISSIONE 5 - Tutela e valorizzazione dei beni e delle attività culturali</b>	<b>128.241,34</b>	<b>8.648,63</b>	<b>80.948,32</b>	<b>33.027,96</b>	<b>0,00</b>	<b>0,00</b>	<b>0,00</b>	<b>0,00</b>	<b>0,00</b>	<b>0,00</b>	<b>250.866,25</b>
<b>06</b>	<b>MISSIONE 6 - Politiche giovanili, sport e tempo libero</b>											
01	Sport e tempo libero	62.876,64	5.203,06	158.097,16	138.835,56	0,00	0,00	0,00	0,00	0,00	0,00	365.012,42
02	Giovani	0,00	0,00	0,00	0,00	0,00	0,00	0,00	0,00	0,00	0,00	0,00
	<b>TOTALE MISSIONE 6 - Politiche giovanili, sport e tempo libero</b>	<b>62.876,64</b>	<b>5.203,06</b>	<b>158.097,16</b>	<b>138.835,56</b>	<b>0,00</b>	<b>0,00</b>	<b>0,00</b>	<b>0,00</b>	<b>0,00</b>	<b>0,00</b>	<b>365.012,42</b>
<b>07</b>	<b>MISSIONE 7 - Turismo</b>											
01	Sviluppo e valorizzazione del turismo	0,00	0,00	0,00	0,00	0,00	0,00	0,00	0,00	0,00	0,00	0,00
	<b>TOTALE MISSIONE 7 - Turismo</b>	<b>0,00</b>	<b>0,00</b>	<b>0,00</b>	<b>0,00</b>	<b>0,00</b>	<b>0,00</b>	<b>0,00</b>	<b>0,00</b>	<b>0,00</b>	<b>0,00</b>	<b>0,00</b>



COMUNE DI CASALGRANDE

Provincia di Reggio Emilia

**PROSPETTO DELLE SPESE DI BILANCIO PER MISSIONI, PROGRAMMI E MACROAGGREGATI  
SPESE CORRENTI - PAGAMENTI IN C/COMPETENZA**

MISSIONI E PROGRAMMI \ MACROAGGREGATI		Redditi da lavoro dipendente	Imposte e tasse a carico dell'ente	Acquisto di beni e servizi	Trasferimenti correnti	Trasferimenti di tributi	Fondi perequativi	Interessi passivi	Altre spese per redditi da capitale	Rimborsi e poste correttive delle entrate	Altre spese correnti	Totale
		101	102	103	104	105	106	107	108	109	110	100
<b>08</b>	<b>MISSIONE 8 - Assetto del territorio ed edilizia abitativa</b>											
01	Urbanistica e assetto del territorio	0,00	0,00	9.516,00	0,00	0,00	0,00	0,00	0,00	0,00	0,00	9.516,00
02	Edilizia residenziale pubblica e locale e piani di edilizia economico-popolare	0,00	0,00	0,00	0,00	0,00	0,00	0,00	0,00	0,00	0,00	0,00
	<b>TOTALE MISSIONE 8 - Assetto del territorio ed edilizia abitativa</b>	<b>0,00</b>	<b>0,00</b>	<b>9.516,00</b>	<b>0,00</b>	<b>0,00</b>	<b>0,00</b>	<b>0,00</b>	<b>0,00</b>	<b>0,00</b>	<b>0,00</b>	<b>9.516,00</b>
<b>09</b>	<b>MISSIONE 9 - Sviluppo sostenibile e tutela del territorio e dell'ambiente</b>											
01	Difesa del suolo	0,00	0,00	0,00	0,00	0,00	0,00	0,00	0,00	0,00	0,00	0,00
02	Tutela, valorizzazione e recupero ambientale	0,00	0,00	3.885,70	4.132,00	0,00	0,00	0,00	0,00	0,00	0,00	8.017,70
03	Rifiuti	49.581,23	3.267,86	2.264.177,85	0,00	0,00	0,00	0,00	0,00	0,00	0,00	2.317.026,94
04	Servizio idrico integrato	0,00	0,00	14.156,98	0,00	0,00	0,00	0,00	0,00	0,00	0,00	14.156,98
05	Aree protette, parchi naturali, protezione naturalistica e forestazione	99.133,58	4.939,37	118.088,10	0,00	0,00	0,00	0,00	0,00	0,00	0,00	222.161,05
06	Tutela e valorizzazione delle risorse idriche	0,00	0,00	0,00	0,00	0,00	0,00	0,00	0,00	0,00	0,00	0,00
07	Sviluppo sostenibile territorio montano piccoli Comuni	0,00	0,00	0,00	0,00	0,00	0,00	0,00	0,00	0,00	0,00	0,00
08	Qualità dell'aria e riduzione dell'inquinamento	0,00	0,00	0,00	0,00	0,00	0,00	0,00	0,00	0,00	0,00	0,00
	<b>TOTALE MISSIONE 9 - Sviluppo sostenibile e tutela del territorio e dell'ambiente</b>	<b>148.714,81</b>	<b>8.207,23</b>	<b>2.400.308,63</b>	<b>4.132,00</b>	<b>0,00</b>	<b>0,00</b>	<b>0,00</b>	<b>0,00</b>	<b>0,00</b>	<b>0,00</b>	<b>2.561.362,67</b>
<b>10</b>	<b>MISSIONE 10 - Trasporti e diritto alla mobilità</b>											
01	Trasporto ferroviario	0,00	0,00	0,00	0,00	0,00	0,00	0,00	0,00	0,00	0,00	0,00
02	Trasporto pubblico locale	0,00	0,00	0,00	38.095,00	0,00	0,00	0,00	0,00	0,00	0,00	38.095,00
03	Trasporto per vie d'acqua	0,00	0,00	0,00	0,00	0,00	0,00	0,00	0,00	0,00	0,00	0,00
04	Altre modalità di trasporto	0,00	0,00	0,00	0,00	0,00	0,00	0,00	0,00	0,00	0,00	0,00
05	Viabilità e infrastrutture stradali	74.964,73	7.106,18	582.378,56	0,00	0,00	0,00	0,00	0,00	0,00	0,00	664.449,47
	<b>TOTALE MISSIONE 10 - Trasporti e diritto alla mobilità</b>	<b>74.964,73</b>	<b>7.106,18</b>	<b>582.378,56</b>	<b>38.095,00</b>	<b>0,00</b>	<b>0,00</b>	<b>0,00</b>	<b>0,00</b>	<b>0,00</b>	<b>0,00</b>	<b>702.544,47</b>



COMUNE DI CASALGRANDE

Provincia di Reggio Emilia

**PROSPETTO DELLE SPESE DI BILANCIO PER MISSIONI, PROGRAMMI E MACROAGGREGATI  
SPESE CORRENTI - PAGAMENTI IN C/COMPETENZA**

MISSIONI E PROGRAMMI \ MACROAGGREGATI		Redditi da lavoro dipendente	Imposte e tasse a carico dell'ente	Acquisto di beni e servizi	Trasferimenti correnti	Trasferimenti di tributi	Fondi perequativi	Interessi passivi	Altre spese per redditi da capitale	Rimborsi e poste correttive delle entrate	Altre spese correnti	Totale
		101	102	103	104	105	106	107	108	109	110	100
<b>11</b>	<b>MISSIONE 11 - Soccorso civile</b>											
01	Sistema di protezione civile	0,00	0,00	0,00	0,00	0,00	0,00	0,00	0,00	0,00	0,00	0,00
02	Interventi a seguito di calamità naturali	0,00	0,00	0,00	0,00	0,00	0,00	0,00	0,00	0,00	0,00	0,00
	<b>TOTALE MISSIONE 11 - Soccorso civile</b>	<b>0,00</b>	<b>0,00</b>	<b>0,00</b>	<b>0,00</b>	<b>0,00</b>	<b>0,00</b>	<b>0,00</b>	<b>0,00</b>	<b>0,00</b>	<b>0,00</b>	<b>0,00</b>
<b>12</b>	<b>MISSIONE 12 - Diritti sociali, politiche sociali e famiglia</b>											
01	Interventi per l'infanzia e i minori e per asili nido	513.362,60	0,00	127.662,48	0,00	0,00	0,00	0,00	0,00	0,00	0,00	641.025,08
02	Interventi per la disabilità	0,00	0,00	0,00	0,00	0,00	0,00	0,00	0,00	0,00	0,00	0,00
03	Interventi per gli anziani	0,00	0,00	3.235,74	0,00	0,00	0,00	0,00	0,00	0,00	0,00	3.235,74
04	Interventi per soggetti a rischio di esclusione sociale	0,00	0,00	9.883,32	24.589,30	0,00	0,00	0,00	0,00	0,00	0,00	34.472,62
05	Interventi per le famiglie	0,00	0,00	5.068,04	14.116,30	0,00	0,00	0,00	0,00	0,00	0,00	19.184,34
06	Interventi per il diritto alla casa	0,00	0,00	60,00	5.713,54	0,00	0,00	0,00	0,00	0,00	0,00	5.773,54
07	Programmazione e governo della rete dei servizi sociosanitari e sociali	0,00	0,00	0,00	811.395,80	0,00	0,00	0,00	0,00	0,00	0,00	811.395,80
08	Cooperazione e associazionismo	0,00	0,00	0,00	0,00	0,00	0,00	0,00	0,00	0,00	0,00	0,00
09	Servizio necroscopico e cimiteriale	0,00	0,00	0,00	19.800,00	0,00	0,00	0,00	0,00	0,00	0,00	19.800,00
	<b>TOTALE MISSIONE 12 - Diritti sociali, politiche sociali e famiglia</b>	<b>513.362,60</b>	<b>0,00</b>	<b>145.909,58</b>	<b>875.614,94</b>	<b>0,00</b>	<b>0,00</b>	<b>0,00</b>	<b>0,00</b>	<b>0,00</b>	<b>0,00</b>	<b>1.534.887,12</b>



**PROSPETTO DELLE SPESE DI BILANCIO PER MISSIONI, PROGRAMMI E MACROAGGREGATI  
SPESE CORRENTI - PAGAMENTI IN C/COMPETENZA**

MISSIONI E PROGRAMMI \ MACROAGGREGATI	Redditi da lavoro dipendente	Imposte e tasse a carico dell'ente	Acquisto di beni e servizi	Trasferimenti correnti	Trasferimenti di tributi	Fondi perequativi	Interessi passivi	Altre spese per redditi da capitale	Rimborsi e poste correttive delle entrate	Altre spese correnti	Totale
	101	102	103	104	105	106	107	108	109	110	100
<b>13 MISSIONE 13 - Tutela della salute</b>											
01 Servizio sanitario regionale - finanziamento ordinario corrente per la garanzia dei LEA	0,00	0,00	0,00	0,00	0,00	0,00	0,00	0,00	0,00	0,00	0,00
02 Servizio sanitario regionale - finanziamento aggiuntivo corrente per livelli di assistenza superiori ai LEA	0,00	0,00	0,00	0,00	0,00	0,00	0,00	0,00	0,00	0,00	0,00
03 Servizio sanitario regionale - finanziamento aggiuntivo corrente per la copertura dello squilibrio di bilancio corrente	0,00	0,00	0,00	0,00	0,00	0,00	0,00	0,00	0,00	0,00	0,00
06 Servizio sanitario regionale - restituzione maggiori gettiti SSN	0,00	0,00	0,00	0,00	0,00	0,00	0,00	0,00	0,00	0,00	0,00
07 Ulteriori spese in materia sanitaria	0,00	0,00	0,00	0,00	0,00	0,00	0,00	0,00	0,00	0,00	0,00
<b>TOTALE MISSIONE 13 - Tutela della salute</b>	<b>0,00</b>	<b>0,00</b>	<b>0,00</b>	<b>0,00</b>	<b>0,00</b>	<b>0,00</b>	<b>0,00</b>	<b>0,00</b>	<b>0,00</b>	<b>0,00</b>	<b>0,00</b>
<b>14 MISSIONE 14 - Sviluppo economico e competitività</b>											
01 Industria, e PMI e Artigianato	0,00	0,00	0,00	0,00	0,00	0,00	0,00	0,00	0,00	0,00	0,00
02 Commercio - reti distributive - tutela dei consumatori	97.241,40	6.213,78	18.154,26	0,00	0,00	0,00	0,00	0,00	0,00	0,00	121.609,44
03 Ricerca e innovazione	0,00	0,00	0,00	0,00	0,00	0,00	0,00	0,00	0,00	0,00	0,00
04 Reti e altri servizi di pubblica utilità	0,00	0,00	0,00	0,00	0,00	0,00	0,00	0,00	0,00	0,00	0,00
<b>TOTALE MISSIONE 14 - Sviluppo economico e competitività</b>	<b>97.241,40</b>	<b>6.213,78</b>	<b>18.154,26</b>	<b>0,00</b>	<b>0,00</b>	<b>0,00</b>	<b>0,00</b>	<b>0,00</b>	<b>0,00</b>	<b>0,00</b>	<b>121.609,44</b>
<b>15 MISSIONE 15 - Politiche per il lavoro e la formazione professionale</b>											
01 Servizi per lo sviluppo del mercato del lavoro	0,00	0,00	0,00	7.438,58	0,00	0,00	0,00	0,00	0,00	0,00	7.438,58
02 Formazione professionale	0,00	0,00	0,00	0,00	0,00	0,00	0,00	0,00	0,00	0,00	0,00
03 Sostegno all'occupazione	0,00	0,00	0,00	0,00	0,00	0,00	0,00	0,00	0,00	0,00	0,00
<b>TOTALE MISSIONE 15 - Politiche per il lavoro e la formazione professionale</b>	<b>0,00</b>	<b>0,00</b>	<b>0,00</b>	<b>7.438,58</b>	<b>0,00</b>	<b>0,00</b>	<b>0,00</b>	<b>0,00</b>	<b>0,00</b>	<b>0,00</b>	<b>7.438,58</b>



**PROSPETTO DELLE SPESE DI BILANCIO PER MISSIONI, PROGRAMMI E MACROAGGREGATI  
SPESE CORRENTI - PAGAMENTI IN C/COMPETENZA**

MISSIONI E PROGRAMMI \ MACROAGGREGATI		Redditi da lavoro dipendente	Imposte e tasse a carico dell'ente	Acquisto di beni e servizi	Trasferimenti correnti	Trasferimenti di tributi	Fondi perequativi	Interessi passivi	Altre spese per redditi da capitale	Rimborsi e poste correttive delle entrate	Altre spese correnti	Totale
		101	102	103	104	105	106	107	108	109	110	100
<b>16</b>	<b>MISSIONE 16 - Agricoltura, politiche agroalimentari e pesca</b>											
01	Sviluppo del settore agricolo e del sistema agroalimentare	0,00	0,00	0,00	0,00	0,00	0,00	0,00	0,00	0,00	0,00	0,00
02	Caccia e pesca	0,00	0,00	0,00	0,00	0,00	0,00	0,00	0,00	0,00	0,00	0,00
	<b>TOTALE MISSIONE 16 - Agricoltura, politiche agroalimentari e pesca</b>	<b>0,00</b>	<b>0,00</b>	<b>0,00</b>	<b>0,00</b>	<b>0,00</b>	<b>0,00</b>	<b>0,00</b>	<b>0,00</b>	<b>0,00</b>	<b>0,00</b>	<b>0,00</b>
<b>17</b>	<b>MISSIONE 17 - Energia e diversificazione delle fonti energetiche</b>											
01	Fonti energetiche	0,00	0,00	10.602,61	0,00	0,00	0,00	0,00	0,00	0,00	0,00	10.602,61
	<b>TOTALE MISSIONE 17 - Energia e diversificazione delle fonti energetiche</b>	<b>0,00</b>	<b>0,00</b>	<b>10.602,61</b>	<b>0,00</b>	<b>0,00</b>	<b>0,00</b>	<b>0,00</b>	<b>0,00</b>	<b>0,00</b>	<b>0,00</b>	<b>10.602,61</b>
<b>18</b>	<b>MISSIONE 18 - Relazioni con le altre autonomie territoriali e locali</b>											
01	Relazioni finanziarie con le altre autonomie territoriali	0,00	0,00	0,00	6.679,60	0,00	0,00	0,00	0,00	0,00	0,00	6.679,60
	<b>TOTALE MISSIONE 18 - Relazioni con le altre autonomie territoriali e locali</b>	<b>0,00</b>	<b>0,00</b>	<b>0,00</b>	<b>6.679,60</b>	<b>0,00</b>	<b>0,00</b>	<b>0,00</b>	<b>0,00</b>	<b>0,00</b>	<b>0,00</b>	<b>6.679,60</b>
<b>19</b>	<b>MISSIONE 19 - Relazioni internazionali</b>											
01	Relazioni internazionali e Cooperazione allo sviluppo	0,00	0,00	2.250,00	9.000,00	0,00	0,00	0,00	0,00	0,00	0,00	11.250,00
	<b>TOTALE MISSIONE 19 - Relazioni internazionali</b>	<b>0,00</b>	<b>0,00</b>	<b>2.250,00</b>	<b>9.000,00</b>	<b>0,00</b>	<b>0,00</b>	<b>0,00</b>	<b>0,00</b>	<b>0,00</b>	<b>0,00</b>	<b>11.250,00</b>



**PROSPETTO DELLE SPESE DI BILANCIO PER MISSIONI, PROGRAMMI E MACROAGGREGATI  
SPESE CORRENTI - PAGAMENTI IN C/COMPETENZA**

MISSIONI E PROGRAMMI \ MACROAGGREGATI	Redditi da lavoro dipendente	Imposte e tasse a carico dell'ente	Acquisto di beni e servizi	Trasferimenti correnti	Trasferimenti di tributi	Fondi perequativi	Interessi passivi	Altre spese per redditi da capitale	Rimborsi e poste correttive delle entrate	Altre spese correnti	Totale
	<b>101</b>	<b>102</b>	<b>103</b>	<b>104</b>	<b>105</b>	<b>106</b>	<b>107</b>	<b>108</b>	<b>109</b>	<b>110</b>	<b>100</b>
<b>20 MISSIONE 20 - Fondi e accantonamenti</b>											
01 Fondo di riserva	0,00	0,00	0,00	0,00	0,00	0,00	0,00	0,00	0,00	0,00	0,00
02 Fondo crediti di dubbia esigibilità	0,00	0,00	0,00	0,00	0,00	0,00	0,00	0,00	0,00	0,00	0,00
03 Altri fondi	0,00	0,00	0,00	0,00	0,00	0,00	0,00	0,00	0,00	0,00	0,00
<b>TOTALE MISSIONE 20 - Fondi e accantonamenti</b>	<b>0,00</b>	<b>0,00</b>	<b>0,00</b>	<b>0,00</b>	<b>0,00</b>	<b>0,00</b>	<b>0,00</b>	<b>0,00</b>	<b>0,00</b>	<b>0,00</b>	<b>0,00</b>
<b>50 MISSIONE 50 - Debito pubblico</b>											
01 Quota interessi ammortamento mutui e prestiti obbligazionari	0,00	0,00	0,00	0,00	0,00	0,00	35.914,45	0,00	0,00	0,00	35.914,45
02 Quota capitale ammortamento mutui e prestiti obbligazionari	0,00	0,00	0,00	0,00	0,00	0,00	0,00	0,00	0,00	0,00	0,00
<b>TOTALE MISSIONE 50 - Debito pubblico</b>	<b>0,00</b>	<b>0,00</b>	<b>0,00</b>	<b>0,00</b>	<b>0,00</b>	<b>0,00</b>	<b>35.914,45</b>	<b>0,00</b>	<b>0,00</b>	<b>0,00</b>	<b>35.914,45</b>
<b>60 MISSIONE 60 - Anticipazioni finanziarie</b>											
01 Restituzione anticipazioni di tesoreria	0,00	0,00	0,00	0,00	0,00	0,00	0,00	0,00	0,00	0,00	0,00
<b>TOTALE MISSIONE 60 - Anticipazioni finanziarie</b>	<b>0,00</b>	<b>0,00</b>	<b>0,00</b>	<b>0,00</b>	<b>0,00</b>	<b>0,00</b>	<b>0,00</b>	<b>0,00</b>	<b>0,00</b>	<b>0,00</b>	<b>0,00</b>
<b>TOTALE MACROAGGREGATI</b>	<b>3.051.500,09</b>	<b>149.667,47</b>	<b>5.070.079,84</b>	<b>1.970.630,34</b>	<b>0,00</b>	<b>0,00</b>	<b>35.914,45</b>	<b>0,00</b>	<b>15.114,86</b>	<b>226.811,44</b>	<b>10.519.718,49</b>





**PROSPETTO DELLE SPESE DI BILANCIO PER MISSIONI, PROGRAMMI E MACROAGGREGATI  
SPESE IN CONTO CAPITALE E SPESE PER INCREMENTO DI ATTIVITA' FINANZIARIE - PAGAMENTI IN C/COMPETENZA**

MISSIONI E PROGRAMMI \ MACROAGGREGATI		Tributi in conto capitale a carico dell'ente	Investimenti fissi lordi e acquisto di terreni	Contributi agli investimenti	Altri trasferimenti in conto capitale	Altre spese in conto capitale	Totale SPESE IN CONTO CAPITALE	Acquisizioni di attività finanziarie	Concessione crediti di breve termine	Concessione crediti di medio - lungo termine	Altre spese per incremento di attività	Totale SPESE PER INCREMENTO DI ATTIVITA'
		201	202	203	204	205	200	301	302	303	304	300
<b>01</b>	<b>MISSIONE 1 - Servizi istituzionali, generali e di gestione</b>											
01	Organi istituzionali	0,00	0,00	0,00	0,00	0,00	0,00	0,00	0,00	0,00	0,00	0,00
02	Segreteria generale	0,00	0,00	0,00	0,00	0,00	0,00	0,00	0,00	0,00	0,00	0,00
03	Gestione economica, finanziaria, programmazione e provveditorato	0,00	0,00	0,00	0,00	0,00	0,00	0,00	0,00	0,00	0,00	0,00
04	Gestione delle entrate tributarie e servizi fiscali	0,00	0,00	0,00	0,00	0,00	0,00	0,00	0,00	0,00	0,00	0,00
05	Gestione dei beni demaniali e patrimoniali	0,00	22.628,34	0,00	0,00	0,00	22.628,34	0,00	0,00	0,00	0,00	0,00
06	Ufficio tecnico	0,00	18.049,10	2.390,38	0,00	0,00	20.439,48	0,00	0,00	0,00	0,00	0,00
07	Elezioni e consultazioni popolari - Anagrafe e stato civile	0,00	0,00	0,00	0,00	0,00	0,00	0,00	0,00	0,00	0,00	0,00
08	Statistica e sistemi informativi	0,00	0,00	0,00	0,00	0,00	0,00	0,00	0,00	0,00	0,00	0,00
09	Assistenza tecnico-amministrativa agli enti locali	0,00	0,00	0,00	0,00	0,00	0,00	0,00	0,00	0,00	0,00	0,00
10	Risorse umane	0,00	0,00	0,00	0,00	0,00	0,00	0,00	0,00	0,00	0,00	0,00
11	Altri servizi generali	0,00	0,00	45.198,57	0,00	0,00	45.198,57	0,00	0,00	0,00	0,00	0,00
	<b>TOTALE MISSIONE 1 - Servizi istituzionali, generali e di gestione</b>	<b>0,00</b>	<b>40.677,44</b>	<b>47.588,95</b>	<b>0,00</b>	<b>0,00</b>	<b>88.266,39</b>	<b>0,00</b>	<b>0,00</b>	<b>0,00</b>	<b>0,00</b>	<b>0,00</b>
<b>02</b>	<b>MISSIONE 2 - Giustizia</b>											
01	Uffici giudiziari	0,00	0,00	0,00	0,00	0,00	0,00	0,00	0,00	0,00	0,00	0,00
02	Casa circondariale ed altri servizi	0,00	0,00	0,00	0,00	0,00	0,00	0,00	0,00	0,00	0,00	0,00
	<b>TOTALE MISSIONE 2 - Giustizia</b>	<b>0,00</b>	<b>0,00</b>	<b>0,00</b>	<b>0,00</b>	<b>0,00</b>	<b>0,00</b>	<b>0,00</b>	<b>0,00</b>	<b>0,00</b>	<b>0,00</b>	<b>0,00</b>
<b>03</b>	<b>MISSIONE 3 - Ordine pubblico e sicurezza</b>											
01	Polizia locale e amministrativa	0,00	0,00	0,00	0,00	0,00	0,00	0,00	0,00	0,00	0,00	0,00
02	Sistema integrato di sicurezza urbana	0,00	0,00	0,00	0,00	0,00	0,00	0,00	0,00	0,00	0,00	0,00
	<b>TOTALE MISSIONE 3 - Ordine pubblico e sicurezza</b>	<b>0,00</b>	<b>0,00</b>	<b>0,00</b>	<b>0,00</b>	<b>0,00</b>	<b>0,00</b>	<b>0,00</b>	<b>0,00</b>	<b>0,00</b>	<b>0,00</b>	<b>0,00</b>



COMUNE DI CASALGRANDE

Provincia di Reggio Emilia

**PROSPETTO DELLE SPESE DI BILANCIO PER MISSIONI, PROGRAMMI E MACROAGGREGATI  
SPESE IN CONTO CAPITALE E SPESE PER INCREMENTO DI ATTIVITA' FINANZIARIE - PAGAMENTI IN C/COMPETENZA**

MISSIONI E PROGRAMMI \ MACROAGGREGATI	Tributi in conto capitale a carico dell'ente	Investimenti fissi lordi e acquisto di terreni	Contributi agli investimenti	Altri trasferimenti in conto capitale	Altre spese in conto capitale	Totale SPESE IN CONTO CAPITALE	Acquisizioni di attività finanziarie	Concessione crediti di breve termine	Concessione crediti di medio - lungo termine	Altre spese per incremento di attività	Totale SPESE PER INCREMENTO DI ATTIVITA'
	201	202	203	204	205	200	301	302	303	304	300
<b>04 MISSIONE 4 - Istruzione e diritto allo studio</b>											
01 Istruzione prescolastica	0,00	0,00	0,00	0,00	0,00	0,00	0,00	0,00	0,00	0,00	0,00
02 Altri ordini di istruzione non universitaria	0,00	1.261,51	0,00	0,00	0,00	1.261,51	0,00	0,00	0,00	0,00	0,00
04 Istruzione universitaria	0,00	0,00	0,00	0,00	0,00	0,00	0,00	0,00	0,00	0,00	0,00
05 Istruzione tecnica superiore	0,00	0,00	0,00	0,00	0,00	0,00	0,00	0,00	0,00	0,00	0,00
06 Servizi ausiliari all'istruzione	0,00	0,00	0,00	0,00	0,00	0,00	0,00	0,00	0,00	0,00	0,00
07 Diritto allo studio	0,00	0,00	0,00	0,00	0,00	0,00	0,00	0,00	0,00	0,00	0,00
<b>TOTALE MISSIONE 4 - Istruzione e diritto allo studio</b>	<b>0,00</b>	<b>1.261,51</b>	<b>0,00</b>	<b>0,00</b>	<b>0,00</b>	<b>1.261,51</b>	<b>0,00</b>	<b>0,00</b>	<b>0,00</b>	<b>0,00</b>	<b>0,00</b>
<b>05 MISSIONE 5 - Tutela e valorizzazione dei beni e delle attività culturali</b>											
01 Valorizzazione dei beni di interesse storico	0,00	0,00	0,00	0,00	0,00	0,00	0,00	0,00	0,00	0,00	0,00
02 Attività culturali e interventi diversi nel settore culturale	0,00	16.469,65	0,00	0,00	0,00	16.469,65	0,00	0,00	0,00	0,00	0,00
<b>TOTALE MISSIONE 5 - Tutela e valorizzazione dei beni e delle attività culturali</b>	<b>0,00</b>	<b>16.469,65</b>	<b>0,00</b>	<b>0,00</b>	<b>0,00</b>	<b>16.469,65</b>	<b>0,00</b>	<b>0,00</b>	<b>0,00</b>	<b>0,00</b>	<b>0,00</b>
<b>06 MISSIONE 6 - Politiche giovanili, sport e tempo libero</b>											
01 Sport e tempo libero	0,00	37.282,64	25.600,00	0,00	0,00	62.882,64	0,00	0,00	0,00	0,00	0,00
02 Giovani	0,00	0,00	0,00	0,00	0,00	0,00	0,00	0,00	0,00	0,00	0,00
<b>TOTALE MISSIONE 6 - Politiche giovanili, sport e tempo libero</b>	<b>0,00</b>	<b>37.282,64</b>	<b>25.600,00</b>	<b>0,00</b>	<b>0,00</b>	<b>62.882,64</b>	<b>0,00</b>	<b>0,00</b>	<b>0,00</b>	<b>0,00</b>	<b>0,00</b>
<b>07 MISSIONE 7 - Turismo</b>											
01 Sviluppo e valorizzazione del turismo	0,00	0,00	0,00	0,00	0,00	0,00	0,00	0,00	0,00	0,00	0,00
<b>TOTALE MISSIONE 7 - Turismo</b>	<b>0,00</b>	<b>0,00</b>	<b>0,00</b>	<b>0,00</b>	<b>0,00</b>	<b>0,00</b>	<b>0,00</b>	<b>0,00</b>	<b>0,00</b>	<b>0,00</b>	<b>0,00</b>



**PROSPETTO DELLE SPESE DI BILANCIO PER MISSIONI, PROGRAMMI E MACROAGGREGATI  
SPESE IN CONTO CAPITALE E SPESE PER INCREMENTO DI ATTIVITA' FINANZIARIE - PAGAMENTI IN C/COMPETENZA**

MISSIONI E PROGRAMMI \ MACROAGGREGATI		Tributi in conto capitale a carico dell'ente	Investimenti fissi lordi e acquisto di terreni	Contributi agli investimenti	Altri trasferimenti in conto capitale	Altre spese in conto capitale	Totale SPESE IN CONTO CAPITALE	Acquisizioni di attività finanziarie	Concessione crediti di breve termine	Concessione crediti di medio - lungo termine	Altre spese per incremento di attività	Totale SPESE PER INCREMENTO DI ATTIVITA'
		201	202	203	204	205	200	301	302	303	304	300
<b>08</b>	<b>MISSIONE 8 - Assetto del territorio ed edilizia abitativa</b>											
01	Urbanistica e assetto del territorio	0,00	1.812,20	0,00	0,00	0,00	1.812,20	0,00	0,00	0,00	0,00	0,00
02	Edilizia residenziale pubblica e locale e piani di edilizia economico-popolare	0,00	0,00	0,00	0,00	0,00	0,00	0,00	0,00	0,00	0,00	0,00
	<b>TOTALE MISSIONE 8 - Assetto del territorio ed edilizia abitativa</b>	<b>0,00</b>	<b>1.812,20</b>	<b>0,00</b>	<b>0,00</b>	<b>0,00</b>	<b>1.812,20</b>	<b>0,00</b>	<b>0,00</b>	<b>0,00</b>	<b>0,00</b>	<b>0,00</b>
<b>09</b>	<b>MISSIONE 9 - Sviluppo sostenibile e tutela del territorio e dell'ambiente</b>											
01	Difesa del suolo	0,00	0,00	0,00	0,00	0,00	0,00	0,00	0,00	0,00	0,00	0,00
02	Tutela, valorizzazione e recupero ambientale	0,00	118.319,85	0,00	0,00	0,00	118.319,85	0,00	0,00	0,00	0,00	0,00
03	Rifiuti	0,00	0,00	0,00	0,00	0,00	0,00	0,00	0,00	0,00	0,00	0,00
04	Servizio idrico integrato	0,00	0,00	0,00	0,00	0,00	0,00	0,00	0,00	0,00	0,00	0,00
05	Aree protette, parchi naturali, protezione naturalistica e forestazione	0,00	0,00	0,00	0,00	0,00	0,00	0,00	0,00	0,00	0,00	0,00
06	Tutela e valorizzazione delle risorse idriche	0,00	0,00	0,00	0,00	0,00	0,00	0,00	0,00	0,00	0,00	0,00
07	Sviluppo sostenibile territorio montano piccoli Comuni	0,00	0,00	0,00	0,00	0,00	0,00	0,00	0,00	0,00	0,00	0,00
08	Qualità dell'aria e riduzione dell'inquinamento	0,00	0,00	0,00	0,00	0,00	0,00	0,00	0,00	0,00	0,00	0,00
	<b>TOTALE MISSIONE 9 - Sviluppo sostenibile e tutela del territorio e dell'ambiente</b>	<b>0,00</b>	<b>118.319,85</b>	<b>0,00</b>	<b>0,00</b>	<b>0,00</b>	<b>118.319,85</b>	<b>0,00</b>	<b>0,00</b>	<b>0,00</b>	<b>0,00</b>	<b>0,00</b>
<b>10</b>	<b>MISSIONE 10 - Trasporti e diritto alla mobilità</b>											
01	Trasporto ferroviario	0,00	0,00	0,00	0,00	0,00	0,00	0,00	0,00	0,00	0,00	0,00
02	Trasporto pubblico locale	0,00	0,00	0,00	0,00	0,00	0,00	0,00	0,00	0,00	0,00	0,00
03	Trasporto per vie d'acqua	0,00	0,00	0,00	0,00	0,00	0,00	0,00	0,00	0,00	0,00	0,00
04	Altre modalità di trasporto	0,00	0,00	0,00	0,00	0,00	0,00	0,00	0,00	0,00	0,00	0,00
05	Viabilità e infrastrutture stradali	0,00	258.190,59	0,00	0,00	0,00	258.190,59	0,00	0,00	0,00	0,00	0,00
	<b>TOTALE MISSIONE 10 - Trasporti e diritto alla mobilità</b>	<b>0,00</b>	<b>258.190,59</b>	<b>0,00</b>	<b>0,00</b>	<b>0,00</b>	<b>258.190,59</b>	<b>0,00</b>	<b>0,00</b>	<b>0,00</b>	<b>0,00</b>	<b>0,00</b>



**PROSPETTO DELLE SPESE DI BILANCIO PER MISSIONI, PROGRAMMI E MACROAGGREGATI  
SPESE IN CONTO CAPITALE E SPESE PER INCREMENTO DI ATTIVITA' FINANZIARIE - PAGAMENTI IN C/COMPETENZA**

MISSIONI E PROGRAMMI \ MACROAGGREGATI		Tributi in conto capitale a carico dell'ente	Investimenti fissi lordi e acquisto di terreni	Contributi agli investimenti	Altri trasferimenti in conto capitale	Altre spese in conto capitale	Totale SPESE IN CONTO CAPITALE	Acquisizioni di attività finanziarie	Concessione crediti di breve termine	Concessione crediti di medio - lungo termine	Altre spese per incremento di attività	Totale SPESE PER INCREMENTO DI ATTIVITA'
		201	202	203	204	205	200	301	302	303	304	300
<b>11</b>	<b>MISSIONE 11 - Soccorso civile</b>											
01	Sistema di protezione civile	0,00	0,00	0,00	0,00	0,00	0,00	0,00	0,00	0,00	0,00	0,00
02	Interventi a seguito di calamità naturali	0,00	0,00	0,00	0,00	0,00	0,00	0,00	0,00	0,00	0,00	0,00
	<b>TOTALE MISSIONE 11 - Soccorso civile</b>	<b>0,00</b>	<b>0,00</b>	<b>0,00</b>	<b>0,00</b>	<b>0,00</b>	<b>0,00</b>	<b>0,00</b>	<b>0,00</b>	<b>0,00</b>	<b>0,00</b>	<b>0,00</b>
<b>12</b>	<b>MISSIONE 12 - Diritti sociali, politiche sociali e famiglia</b>											
01	Interventi per l'infanzia e i minori e per asili nido	0,00	0,00	0,00	0,00	0,00	0,00	0,00	0,00	0,00	0,00	0,00
02	Interventi per la disabilità	0,00	0,00	64,39	0,00	0,00	64,39	0,00	0,00	0,00	0,00	0,00
03	Interventi per gli anziani	0,00	0,00	0,00	0,00	0,00	0,00	0,00	0,00	0,00	0,00	0,00
04	Interventi per soggetti a rischio di esclusione sociale	0,00	0,00	0,00	0,00	0,00	0,00	0,00	0,00	0,00	0,00	0,00
05	Interventi per le famiglie	0,00	0,00	0,00	0,00	0,00	0,00	0,00	0,00	0,00	0,00	0,00
06	Interventi per il diritto alla casa	0,00	7.712,62	0,00	0,00	0,00	7.712,62	0,00	0,00	0,00	0,00	0,00
07	Programmazione e governo della rete dei servizi sociosanitari e sociali	0,00	0,00	0,00	0,00	0,00	0,00	0,00	0,00	0,00	0,00	0,00
08	Cooperazione e associazionismo	0,00	0,00	0,00	0,00	0,00	0,00	0,00	0,00	0,00	0,00	0,00
09	Servizio necroscopico e cimiteriale	0,00	1.952,00	0,00	0,00	0,00	1.952,00	0,00	0,00	0,00	0,00	0,00
	<b>TOTALE MISSIONE 12 - Diritti sociali, politiche sociali e famiglia</b>	<b>0,00</b>	<b>9.664,62</b>	<b>64,39</b>	<b>0,00</b>	<b>0,00</b>	<b>9.729,01</b>	<b>0,00</b>	<b>0,00</b>	<b>0,00</b>	<b>0,00</b>	<b>0,00</b>
<b>13</b>	<b>MISSIONE 13 - Tutela della salute</b>											
04	Servizio sanitario regionale - ripiano di disavanzi sanitari relativi ad esercizi pregressi	0,00	0,00	0,00	0,00	0,00	0,00	0,00	0,00	0,00	0,00	0,00
05	Servizio sanitario regionale - investimenti sanitari	0,00	0,00	0,00	0,00	0,00	0,00	0,00	0,00	0,00	0,00	0,00
07	Ulteriori spese in materia sanitaria	0,00	0,00	0,00	0,00	0,00	0,00	0,00	0,00	0,00	0,00	0,00
	<b>TOTALE MISSIONE 13 - Tutela della salute</b>	<b>0,00</b>	<b>0,00</b>	<b>0,00</b>	<b>0,00</b>	<b>0,00</b>	<b>0,00</b>	<b>0,00</b>	<b>0,00</b>	<b>0,00</b>	<b>0,00</b>	<b>0,00</b>



**PROSPETTO DELLE SPESE DI BILANCIO PER MISSIONI, PROGRAMMI E MACROAGGREGATI  
SPESE IN CONTO CAPITALE E SPESE PER INCREMENTO DI ATTIVITA' FINANZIARIE - PAGAMENTI IN C/COMPETENZA**

MISSIONI E PROGRAMMI \ MACROAGGREGATI	Tributi in conto capitale a carico dell'ente	Investimenti fissi lordi e acquisto di terreni	Contributi agli investimenti	Altri trasferimenti in conto capitale	Altre spese in conto capitale	Totale SPESE IN CONTO CAPITALE	Acquisizioni di attività finanziarie	Concessione crediti di breve termine	Concessione crediti di medio - lungo termine	Altre spese per incremento di attività	Totale SPESE PER INCREMENTO DI ATTIVITA'
	201	202	203	204	205	200	301	302	303	304	300
<b>14 MISSIONE 14 - Sviluppo economico e competitività</b>											
01 Industria, e PMI e Artigianato	0,00	0,00	0,00	0,00	0,00	0,00	0,00	0,00	0,00	0,00	0,00
02 Commercio - reti distributive - tutela dei consumatori	0,00	0,00	0,00	0,00	0,00	0,00	0,00	0,00	0,00	0,00	0,00
03 Ricerca e innovazione	0,00	0,00	0,00	0,00	0,00	0,00	0,00	0,00	0,00	0,00	0,00
04 Reti e altri servizi di pubblica utilità	0,00	0,00	0,00	0,00	0,00	0,00	0,00	0,00	0,00	0,00	0,00
<b>TOTALE MISSIONE 14 - Sviluppo economico e competitività</b>	<b>0,00</b>	<b>0,00</b>	<b>0,00</b>	<b>0,00</b>	<b>0,00</b>	<b>0,00</b>	<b>0,00</b>	<b>0,00</b>	<b>0,00</b>	<b>0,00</b>	<b>0,00</b>
<b>15 MISSIONE 15 - Politiche per il lavoro e la formazione professionale</b>											
01 Servizi per lo sviluppo del mercato del lavoro	0,00	0,00	0,00	0,00	0,00	0,00	0,00	0,00	0,00	0,00	0,00
02 Formazione professionale	0,00	0,00	0,00	0,00	0,00	0,00	0,00	0,00	0,00	0,00	0,00
03 Sostegno all'occupazione	0,00	0,00	0,00	0,00	0,00	0,00	0,00	0,00	0,00	0,00	0,00
<b>TOTALE MISSIONE 15 - Politiche per il lavoro e la formazione professionale</b>	<b>0,00</b>	<b>0,00</b>	<b>0,00</b>	<b>0,00</b>	<b>0,00</b>	<b>0,00</b>	<b>0,00</b>	<b>0,00</b>	<b>0,00</b>	<b>0,00</b>	<b>0,00</b>
<b>16 MISSIONE 16 - Agricoltura, politiche agroalimentari e pesca</b>											
01 Sviluppo del settore agricolo e del sistema agroalimentare	0,00	0,00	0,00	0,00	0,00	0,00	0,00	0,00	0,00	0,00	0,00
02 Caccia e pesca	0,00	0,00	0,00	0,00	0,00	0,00	0,00	0,00	0,00	0,00	0,00
<b>TOTALE MISSIONE 16 - Agricoltura, politiche agroalimentari e pesca</b>	<b>0,00</b>	<b>0,00</b>	<b>0,00</b>	<b>0,00</b>	<b>0,00</b>	<b>0,00</b>	<b>0,00</b>	<b>0,00</b>	<b>0,00</b>	<b>0,00</b>	<b>0,00</b>
<b>17 MISSIONE 17 - Energia e diversificazione delle fonti energetiche</b>											
01 Fonti energetiche	0,00	0,00	0,00	0,00	0,00	0,00	0,00	0,00	0,00	0,00	0,00
<b>TOTALE MISSIONE 17 - Energia e diversificazione delle fonti energetiche</b>	<b>0,00</b>	<b>0,00</b>	<b>0,00</b>	<b>0,00</b>	<b>0,00</b>	<b>0,00</b>	<b>0,00</b>	<b>0,00</b>	<b>0,00</b>	<b>0,00</b>	<b>0,00</b>



**PROSPETTO DELLE SPESE DI BILANCIO PER MISSIONI, PROGRAMMI E MACROAGGREGATI  
SPESE IN CONTO CAPITALE E SPESE PER INCREMENTO DI ATTIVITA' FINANZIARIE - PAGAMENTI IN C/COMPETENZA**

MISSIONI E PROGRAMMI \ MACROAGGREGATI		Tributi in conto capitale a carico dell'ente	Investimenti fissi lordi e acquisto di terreni	Contributi agli investimenti	Altri trasferimenti in conto capitale	Altre spese in conto capitale	Totale SPESE IN CONTO CAPITALE	Acquisizioni di attività finanziarie	Concessione crediti di breve termine	Concessione crediti di medio - lungo termine	Altre spese per incremento di attività	Totale SPESE PER INCREMENTO DI ATTIVITA'
		201	202	203	204	205	200	301	302	303	304	300
18	<b>MISSIONE 18 - Relazioni con le altre autonomie territoriali e locali</b>											
01	Relazioni finanziarie con le altre autonomie territoriali	0,00	0,00	0,00	0,00	0,00	0,00	0,00	0,00	0,00	0,00	0,00
	<b>TOTALE MISSIONE 18 - Relazioni con le altre autonomie territoriali e locali</b>	<b>0,00</b>	<b>0,00</b>	<b>0,00</b>	<b>0,00</b>	<b>0,00</b>	<b>0,00</b>	<b>0,00</b>	<b>0,00</b>	<b>0,00</b>	<b>0,00</b>	<b>0,00</b>
19	<b>MISSIONE 19 - Relazioni internazionali</b>											
01	Relazioni internazionali e Cooperazione allo sviluppo	0,00	0,00	0,00	0,00	0,00	0,00	0,00	0,00	0,00	0,00	0,00
	<b>TOTALE MISSIONE 19 - Relazioni internazionali</b>	<b>0,00</b>	<b>0,00</b>	<b>0,00</b>	<b>0,00</b>	<b>0,00</b>	<b>0,00</b>	<b>0,00</b>	<b>0,00</b>	<b>0,00</b>	<b>0,00</b>	<b>0,00</b>
20	<b>MISSIONE 20 - Fondi e accantonamenti</b>											
01	Fondo di riserva	0,00	0,00	0,00	0,00	0,00	0,00	0,00	0,00	0,00	0,00	0,00
02	Fondo crediti di dubbia esigibilità	0,00	0,00	0,00	0,00	0,00	0,00	0,00	0,00	0,00	0,00	0,00
03	Altri fondi	0,00	0,00	0,00	0,00	0,00	0,00	0,00	0,00	0,00	0,00	0,00
	<b>TOTALE MISSIONE 20 - Fondi e accantonamenti</b>	<b>0,00</b>	<b>0,00</b>	<b>0,00</b>	<b>0,00</b>	<b>0,00</b>	<b>0,00</b>	<b>0,00</b>	<b>0,00</b>	<b>0,00</b>	<b>0,00</b>	<b>0,00</b>
	<b>TOTALE MACROAGGREGATI</b>	<b>0,00</b>	<b>483.678,50</b>	<b>73.253,34</b>	<b>0,00</b>	<b>0,00</b>	<b>556.931,84</b>	<b>0,00</b>	<b>0,00</b>	<b>0,00</b>	<b>0,00</b>	<b>0,00</b>

**CERTIFICAZIONE DEI PARAMETRI OBIETTIVI PER I COMUNI  
AI FINI DELL'ACCERTAMENTO DELLA CONDIZIONE DI ENTE STRUTTURALMENTE DEFICITARIO**

CODICE ENTE

<input type="text"/>	<input type="text"/>	<input type="text"/>	<input type="text"/>	<input type="text"/>	<input type="text"/>	<input type="text"/>	<input type="text"/>	<input type="text"/>
----------------------	----------------------	----------------------	----------------------	----------------------	----------------------	----------------------	----------------------	----------------------

**COMUNE DI**

**CASALGRANDE**

PROVINCIA DI **REGGIO EMILIA**

Approvazione rendiconto dell'esercizio 2017  
delibera n. \_\_\_\_\_

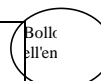
del

- 1) Valore negativo del risultato contabile di gestione superiore in termini di valore assoluto al 5% rispetto alle entrate correnti (a tali fini al risultato contabile si aggiunge l'avanzo di amministrazione utilizzato per le spese di investimento);
- 2) Volume dei residui attivi di nuova formazione provenienti dalla gestione di competenza e relative ai Tit. I e III, con l'esclusione dell'addizionale IRPEF, superiori al 42% dei valori di accertamento delle entrate dei medesimi Tit. I e III esclusi i valori dell'add. Irpef;
- 3) Ammontare dei residui attivi di cui al Tit. I e III superiore al 65 % (provenienti dalla gestione dei residui attivi) rapportata agli accertamenti della gestione di competenza delle entrate dei medesimi titoli I e III;
- 4) Volume dei residui passivi complessivi provenienti dal Tit. I superiore al 40% degli impegni della medesima spesa corrente;
- 5) Esistenza di procedimenti di esecuzione forzata superiore allo 0,5% delle spese correnti;
- 6) Volume complessivo delle spese di personale a vario titolo rapportato al volume complessivo delle entrate correnti desumibili dai Tit. I, II e III superiore al 40% per i Comuni inferiori a 5.000 ab., superiore al 39% per i Comuni da 5.000 a 29.999 ab. e superiore al 38% per i Comuni oltre i 29.999 ab. (al netto dei contributi regionali nonché di altri enti pubblici finalizzati a finanziare spese di personale);
- 7) Consistenza di debiti di finanziamento non assistiti da contribuzioni superiore al 150% rispetto alle entrate correnti per gli enti che presentano un risultato contabile di gestione positivo e superiore al 120% per gli enti che presentano un risultato contabile di gestione negativo (fermo restando il rispetto del limite di indebitamento di cui all'art. 204 del Tuel);
- 8) Consistenza dei debiti fuori bilancio formati nel corso dell'esercizio superiore all'1% rispetto ai valori di accertamento delle entrate correnti (l'indice si considera negativo ove tale soglia venga superata in tutti gli ultimi tre anni);
- 9) Eventuale esistenza al 31 dicembre di anticipazioni di tesoreria non rimborsate superiori al 5% rispetto alle entrate correnti;
- 10) Ripiano squilibri in sede di provvedimento di salvaguardia di cui all'art. 193 del Tuel riferito allo stesso esercizio con misure di alienazione di beni patrimoniali e/o avanzo di amministrazione superiore al 5% dei valori della spesa corrente.

Codice	Parametri da considerare per l'individuazione delle condizioni strutturalmente deficitarie	
	<input type="checkbox"/> SI	<input checked="" type="checkbox"/>
	<input type="checkbox"/> SI	<input checked="" type="checkbox"/>
	<input type="checkbox"/> SI	<input checked="" type="checkbox"/>
	<input type="checkbox"/> SI	<input checked="" type="checkbox"/>
	<input type="checkbox"/> SI	<input checked="" type="checkbox"/>
	<input type="checkbox"/> SI	<input checked="" type="checkbox"/>
	<input type="checkbox"/> SI	<input checked="" type="checkbox"/>
	<input type="checkbox"/> SI	<input checked="" type="checkbox"/>
	<input type="checkbox"/> SI	<input checked="" type="checkbox"/>
	<input type="checkbox"/> SI	<input checked="" type="checkbox"/>

Si attesta che i parametri suindicati sono stati determinati in base alle risultanze amministrativo-contabili dell'ente.

Casalgrande,	28.03.2018
--------------	------------



IL RESPONSABILE  
DEL SERVIZIO FINANZIARIO  
(Dott.ssa Alessandra Gherardi)

# COMUNE DI CASALGRANDE

Provincia di Reggio Emilia

## Relazione dell'organo di revisione

- *sulla proposta di deliberazione consiliare del rendiconto della gestione*
- *sullo schema di rendiconto*

anno  
2017

L'ORGANO DI REVISIONE





## Sommario

INTRODUZIONE.....	4
CONTO DEL BILANCIO.....	6
Verifiche preliminari.....	6
Gestione Finanziaria .....	6
Risultati della gestione .....	7
Fondo di cassa.....	7
Risultato della gestione di competenza .....	8
Risultato di amministrazione.....	11
VERIFICA CONGRUITA' FONDI.....	13
Fondo Pluriennale vincolato.....	13
Fondo crediti di dubbia esigibilità.....	14
Fondi spese e rischi futuri .....	14
VERIFICA OBIETTIVI DI FINANZA PUBBLICA .....	15
VERIFICA RISPETTO VINCOLI IN MATERIA DI CONTENIMENTO DELLE SPESE.....	20
ANALISI INDEBITAMENTO E GESTIONE DEL DEBITO.....	21
ANALISI DELLA GESTIONE DEI RESIDUI.....	21
ANALISI E VALUTAZIONE DEI DEBITI FUORI BILANCIO.....	23
RAPPORTI CON ORGANISMI PARTECIPATI.....	23
TEMPESTIVITA' PAGAMENTI E COMUNICAZIONE RITARDI .....	25
PARAMETRI DI RISCONTRO DELLA SITUAZIONE DI DEFICITARIETA' STRUTTURALE.....	26
RESA DEL CONTO DEGLI AGENTI CONTABILI .....	26
CONTO ECONOMICO.....	26
STATO PATRIMONIALE.....	29
RELAZIONE DELLA GIUNTA AL RENDICONTO .....	30
CONCLUSIONI .....	31

## Comune di Casalgrande

### Organo di revisione

Verbale n. 7 del 05.04.2018

#### RELAZIONE SUL RENDICONTO 2017

L'organo di revisione ha esaminato lo schema di rendiconto dell'esercizio finanziario per l'anno 2017, unitamente agli allegati di legge, e la proposta di deliberazione consiliare del rendiconto della gestione 2017 operando ai sensi e nel rispetto:


- del D.lgs. 18 agosto 2000, n. 267 «Testo unico delle leggi sull'ordinamento degli enti locali»;
- del D.lgs. 23 giugno 2011 n.118 e dei principi contabile applicato alla contabilità finanziaria 4/2 e 4/3;
- degli schemi di rendiconto di cui all'allegato 10 al d.lgs.118/2011;
- dello statuto comunale e del regolamento di contabilità;
- dei principi di vigilanza e controllo dell'organo di revisione degli enti locali approvati dal Consiglio nazionale dei dottori commercialisti ed esperti contabili;

approva

l'allegata relazione sulla proposta di deliberazione consiliare del rendiconto della gestione e sullo schema di rendiconto per l'esercizio finanziario 2017 del Comune di Casalgrande che forma parte integrante e sostanziale del presente verbale.

Casalgrande, li 05.04.2018

L'organo di revisione



## INTRODUZIONE

I sottoscritti Dott. Vincenzo Minzoni, Dott. Paolo Parrinello, Dott. Antonio Corvo, revisori nominati con delibera dell'organo consiliare n. 80 del 29.09.2015;

- ♦ ricevuta in data 30 marzo.2018 la proposta di delibera consiliare e lo schema del rendiconto per l'esercizio 2017, approvati con delibera della giunta comunale n. 40 del 29.03.2018, completi dei seguenti documenti obbligatori ai sensi del Decreto Legislativo 18 agosto 2000, n. 267 (Testo unico delle leggi sull'ordinamento degli enti locali - di seguito TUEL):

- a) Conto del bilancio;
- b) Conto economico
- c) Stato patrimoniale;

e corredati dai seguenti allegati disposti dalla legge e necessari per il controllo:

- la relazione sulla gestione dell'organo esecutivo con allegato l'Indicatore annuale di tempestività dei pagamenti;
- la delibera dell'organo esecutivo di riaccertamento ordinario dei residui attivi e passivi;
- Il conto del tesoriere (art. 228 TUEL);
- Il conto degli agenti contabili interni ed esterni (art. 233 TUEL);
- il prospetto dimostrativo del risultato di gestione e di amministrazione;
- il prospetto concernente la composizione, per missioni e programmi, del fondo pluriennale vincolato;
- il prospetto concernente la composizione del fondo crediti di dubbia esigibilità;
- il prospetto degli impegni per missioni, programmi e macroaggregati (facoltativo per i Comuni sotto 5.000 abitanti);
- la tabella dimostrativa degli accertamenti assunti nell'esercizio in corso e negli esercizi precedenti imputati agli esercizi successivi;
- la tabella dimostrativa degli impegni assunti nell'esercizio in corso e negli esercizi precedenti imputati agli esercizi successivi;
- il prospetto rappresentativo dei costi sostenuti per missione (facoltativo per i Comuni sotto 5.000 abitanti);
- il prospetto delle spese sostenute per l'utilizzo di contributi e trasferimenti da parte di organismi comunitari e internazionali (facoltativo per i Comuni sotto 5.000 abitanti) - non sussiste la fattispecie per l'Ente;
- il prospetto delle spese sostenute per lo svolgimento delle funzioni delegate dalle regioni (facoltativo per i Comuni sotto 5.000 abitanti) - non sussiste la fattispecie per l'Ente;
- il prospetto dei dati SIOPE;
- l'elenco dei residui attivi e passivi provenienti dagli esercizi anteriori a quello di competenza, distintamente per esercizio di provenienza e per capitolo;
- l'elenco degli indirizzi internet di pubblicazione del rendiconto della gestione, del bilancio consolidato deliberati e relativi al penultimo esercizio antecedente quello cui si riferisce il bilancio di previsione, dei rendiconti e dei bilanci consolidati delle unioni di comuni di cui il comune fa parte e dei soggetti considerati nel gruppo "amministrazione pubblica" di cui al



principio applicato del bilancio consolidato allegato al decreto legislativo 23 giugno 2011, n. 118 e successive modificazioni, relativi al penultimo esercizio antecedente quello cui il bilancio si riferisce. Tali documenti contabili sono allegati al rendiconto della gestione qualora non integralmente pubblicati nei siti internet indicati nell'elenco;

- la tabella dei parametri di riscontro della situazione di deficiarietà strutturale (D.M. 18/02/2013);
  - il piano degli indicatori e risultati di bilancio (art. 227 TUEL, c. 5);
  - l'Inventario generale (art. 230 TUEL, c. 7);
  - il prospetto spese di rappresentanza anno 2017 (art.16, D.L. 138/2011, c. 26 e D.M. 23/1/2012);
  - la certificazione rispetto obiettivi anno 2017 del saldo di finanza pubblica;
  - l'attestazione, rilasciata dai responsabili dei servizi, dell'insussistenza alla chiusura dell'esercizio di debiti fuori bilancio;
- ◆ visto il bilancio di previsione dell'esercizio 2017 con le relative dellbere di variazione;
  - ◆ viste le disposizioni della parte II – ordinamento finanziario e contabile del Tuel;
  - ◆ visto in particolare l'articolo 239, comma 1 lettera d) del TUEL;
  - ◆ visto il D.lgs. 118/2011;
  - ◆ visti i principi contabili applicabili agli enti locali per l'anno 2017;
  - ◆ visto il regolamento di contabilità approvato con delibera dell'organo consiliare n. 71 del 21.12.2017;

#### RILEVATO

- che l'Ente non è in dissesto;
- che l'Ente partecipa all'Unione dei Comuni Tresinaro-Secchia;

#### TENUTO CONTO CHE

- ◆ durante l'esercizio le funzioni sono state svolte in ottemperanza alle competenze contenute nell'art. 239 del TUEL avvalendosi per il controllo di regolarità amministrativa e contabile di tecniche motivate di campionamento;
- ◆ il controllo contabile è stato svolto in assoluta indipendenza soggettiva ed oggettiva nei confronti delle persone che determinano gli atti e le operazioni dell'ente;
- ◆ si è provveduto a verificare la regolarità ed i presupposti delle variazioni di bilancio approvate nel corso dell'esercizio dalla Giunta, dal responsabile del servizio finanziario e dai dirigenti, anche nel corso dell'esercizio provvisorio;

In particolare, ai sensi art. 239 comma 1 lett. b) 2, è stata verificata l'esistenza dei presupposti relativamente le seguenti variazioni di bilancio:

	N°
<b>Variazioni di bilancio totali</b>	
di cui variazioni di Consiglio	5
di cui variazioni di Giunta con i poteri del consiglio a ratifica ex art. 175 c. 4 Tuel	0
di cui variazioni di Giunta con i poteri propri ex art. 175 comma 5 bis Tuel	4
di cui variazioni responsabile servizio finanziario ex art. 175 c. 5 quater Tuel	31
di cui variazioni altri responsabili se previsto dal regolamento di contabilità	0

- ◆ le funzioni richiamate e i relativi pareri espressi dall'organo di revisione risultano

dettagliatamente riportati nei verbali dal n. 1 al n. 34 e nelle carte di lavoro;

- ◆ le irregolarità non sanate, i principali rilievi e suggerimenti espressi durante l'esercizio sono evidenziati nell'apposita sezione della presente relazione.

#### RIPORTA

I risultati dell'analisi e le attestazioni sul rendiconto per l'esercizio 2017.

### CONTO DEL BILANCIO

#### Verifiche preliminari

L'organo di revisione ha verificato utilizzando, ove consentito, motivate tecniche di campionamento:

- la regolarità delle procedure per la contabilizzazione delle entrate e delle spese in conformità alle disposizioni di legge e regolamentari;
- la corrispondenza tra i dati riportati nel conto del bilancio con quelli risultanti dalle scritture contabili;
- il rispetto del principio della competenza finanziaria nella rilevazione degli accertamenti e degli impegni;
- la corretta rappresentazione del conto del bilancio nei riepiloghi e nei risultati di cassa e di competenza finanziaria;
- la corrispondenza tra le entrate a destinazione specifica e gli impegni di spesa assunti in base alle relative disposizioni di legge;
- l'equivalenza tra gli accertamenti di entrata e gli impegni di spesa nelle partite di giro e nei servizi per conto terzi;
- il rispetto dei limiti di indebitamento e del divieto di indebitarsi per spese diverse da quelle d'investimento;
- il rispetto degli obiettivi di finanza pubblica e nel caso negativo della corretta applicazione delle sanzioni;
- il rispetto del contenimento e riduzione delle spese di personale e dei vincoli sulle assunzioni;
- il rispetto dei vincoli di spesa per acquisto di beni e servizi;
- i reciproci rapporti di credito e debito al 31/12/2017 con le società partecipate;
- che l'ente ha provveduto alla verifica degli equilibri finanziari ai sensi dell'art. 193 del TUEL con delibera n. 39 in data 25.07.2017;
- che l'ente non ha riconosciuto debiti fuori bilancio;
- che l'ente ha provveduto al riaccertamento ordinario dei residui con atto della G.C. n. 33 del 09.03.2018 come richiesto dall'art. 228 comma 3 del TUEL;
- che l'ente ha adempiuto agli obblighi fiscali relativi a: I.V.A., I.R.A.P., sostituti d'imposta e degli obblighi contributivi;

#### Gestione Finanziaria

L'organo di revisione, in riferimento alla gestione finanziaria, rileva e attesta che:

- risultano emessi n. 3850 reversali e n.4137 mandati;
- i mandati di pagamento risultano emessi in forza di provvedimenti esecutivi (e/o contratti) e sono regolarmente estinti;
- non è stato fatto ricorso all'anticipazione di tesoreria;



- non sono state utilizzate, in termini di cassa, entrate aventi specifica destinazione per il finanziamento di spese correnti;
- il ricorso all'indebitamento è stato effettuato nel rispetto dell'art. 119 della Costituzione e degli articoli 203 e 204 del TUEL, rispettando i limiti di cui al primo del citato articolo 204;
- gli agenti contabili, in attuazione degli articoli 226 e 233 del TUEL, hanno reso il conto della loro gestione entro il 30 gennaio 2018, allegando i documenti previsti;
- I pagamenti e le riscossioni, sia in conto competenza che in conto residui, coincidono con il conto del tesoriere dell'ente; banca UNICREDIT SPA, reso entro il 30 gennaio 2018 e si compendiano nel seguente riepilogo:

## Risultati della gestione

### Fondo di cassa

Il fondo di cassa al 31/12/2017 risultante dal conto del Tesoriere corrisponde alle risultanze delle scritture contabili dell'Ente.

Fondo di cassa netto al 31 dicembre 2017 (da conto del Tesoriere)	6.177.001,16
Fondo di cassa netto al 31 dicembre 2017 (da scritture contabili)	6.177.001,16

Nel conto del tesoriere al 31/12/2017 non sono indicati pagamenti per azioni esecutive.  
Non è stato fatto ricorso ad alcuna anticipazione di cassa.

Alla sistemazione di tali sospesi si è provveduto come indicato nel principio contabile 4/2.

Il fondo di cassa vincolato è così determinato:

Fondo di cassa al 31 dicembre 2017	6.177.001,16
Di cui: quota vincolata del fondo di cassa al 31/12/2017 (a)	624.563,89
Quota vincolata utilizzata per spese correnti non reintegrata al 31/12/2017 (b)	
<b>TOTALE QUOTA VINCOLATA AL 31 DICEMBRE 2017 (a) + (b)</b>	<b>624.563,89</b>

L'ente ha provveduto all'accertamento della consistenza della cassa vincolata alla data del 31/12/2017, nell'importo di euro 624.563,89 come disposto dal principio contabile applicato alla contabilità finanziaria allegato al d.lgs. 118/2011.

La situazione di cassa dell'Ente al 31/12 degli ultimi tre esercizi, evidenziando l'eventuale presenza di anticipazioni di cassa rimaste inestinte alla medesima data del 31/12 di ciascun anno, è la seguente:

SITUAZIONE DI CASSA	2015	2016	2017
Disponibilità	3.124.737,94	4.849.369,72	6.177.001,16
Anticipazioni	0,00	0,00	0,00
Anticipazione liquidità Cassa DD.PP.	0,00	0,00	0,00

ANTICIPAZIONE DI TESORERIA E UTILIZZO CASSA VINCOLATA	2015	2016	2017
Importo dell'anticipazione complessivamente concessa ai sensi dell'art.222 del TUEL	0,00	0,00	0,00
Importo delle entrate vincolate utilizzate in termini di cassa per spese correnti ai sensi dell'art.195 co.2 del TUEL	0,00	0,00	0,00
Giorni di utilizzo dell'anticipazione	0,00	0,00	0,00
Utilizzo medio dell'anticipazione	0,00	0,00	0,00
Utilizzo massimo dell'anticipazione	0,00	0,00	0,00
Entità anticipazione complessivamente corrisposta	0,00	0,00	0,00
Entità anticipazione non restituita al 31/12	0,00	0,00	0,00
spese impegnate per interessi passivi sull'anticipazione	0,00	0,00	0,00

### Risultato della gestione di competenza

Il risultato della gestione di competenza presenta un avanzo di Euro 934.201,76, come risulta dai seguenti elementi:

RISULTATO DELLA GESTIONE DI COMPETENZA	
	2017
Accertamenti di competenza (+)	17.024.350,94
Impegni di competenza (-)	16.262.871,26
Saldo (avanzo/disavanzo) di competenza	1.771.479,68
Quota di FPV iscritta in entrata al 01/01 (+)	2.383.148,90
Impegni confluiti nel FPV al 31/12 (-)	3.220.426,82
Saldo gestione di competenza	934.201,76

### Risultato della gestione di competenza con applicazione avanzo e disavanzo

Saldo della gestione di competenza (+)	934.201,76
Eventuale avanzo di amministrazione applicato (+)	516.609,78
Quota di disavanzo ripianata (-)	-
<b>SALDO</b>	<b>1.450.811,54</b>

La gestione della parte corrente, distinta dalla parte in conto capitale, integrata con l'applicazione a bilancio dell'avanzo derivante dagli esercizi precedenti, presenta per l'anno 2017 la seguente situazione:



EQUILIBRIO ECONOMICO-FINANZIARIO		COMPETENZA (ACCERTAMENTI E IMPEGNI IMPUTATI ALL'ESERCIZIO)	
Fondo di cassa all'inizio dell'esercizio		4848389,72	
A) Fondo pluriennale vincolato per spese correnti iscritto in entrata	(+)		641468,80
AA) Recupero di avanzo di amministrazione esercizio precedente	(-)		0,00
B) Entrate Titoli 1.00 - 2.00 - 3.00	(+)		14141020,83
<i>di cui per estinzione anticipata di prestiti</i>			0,00
E) Entrate Titolo 4.02.06 - Contributi agli investimenti direttamente destinati al rimborso dei prestiti da amministrazioni pubbliche	(+)		0,00
D) Spese Titolo 1.00 - Spese correnti	(-)		12883910,87
DD) Fondo pluriennale vincolato di parte corrente (di spesa)	(-)		569453,84
E) Spese Titolo 2.04 - Altri trasferimenti in conto capitale	(-)		0,00
F) Spese Titolo 4.00 - Quote di capitale amm. (o del mutui e prestiti obbligazionari) di cui per estinzione anticipata di prestiti	(-)		113617,11
<i>di cui Fondo anticipazioni di liquidità (DL 35/2013 o successive modifiche e rifinanziamenti)</i>			0,00
G) Somma finale (G=A-AA+B+C-D-DD-E-F)			1416415,40
ALTRE POSTE DIFFERENZIALI, PER ECCEZIONI PREVISTE DA NORME DI LEGGE E DAI PRINCIPI CONTABILI, CHE HANNO EFFETTO SULL'EQUILIBRIO EX ARTICOLO 162, COMMA 6, DEL TESTO UNICO DELLE LEGGI SULL'ORDINAMENTO DEGLI ENTI LOCALI			
H) Utilizzo avanzo di amministrazione per spese correnti	(+)		23000,00
<i>di cui per estinzione anticipata di prestiti</i>			0,00
I) Entrate di parte capitale destinate a spese correnti in base a specifiche disposizioni di legge o dei principi contabili	(+)		0,00
<i>di cui per estinzione anticipata di prestiti</i>			0,00
L) Entrate di parte corrente destinate a spese di investimento in base a specifiche disposizioni di legge o dei principi contabili	(-)		0,00
M) Entrate da accensione di prestiti destinate a estinzione anticipata dei prestiti	(+)		0,00
<b>EQUILIBRIO DI PARTE CORRENTE (*)</b>			<b>1439415,40</b>
<b>O=G+H+I-L+M</b>			
P) Utilizzo avanzo di amministrazione per spese di investimento	(+)		493808,78
Q) Fondo pluriennale vincolato per spese in conto capitale iscritto in entrata	(+)		1741680,21
R) Entrate Titoli 4.00-5.00-6.00	(+)		1144514,41
C) Entrate Titolo 4.02.05 - Contributi agli investimenti direttamente destinati al rimborso dei prestiti da amministrazioni pubbliche	(-)		0,00
I) Entrate di parte capitale destinate a spese correnti in base a specifiche disposizioni di legge o dei principi contabili	(-)		0,00
S1) Entrate Titolo 5.02 per Riscossione crediti di breve termine	(-)		0,00
S2) Entrate Titolo 5.03 per Riscossione crediti di medio-lungo termine	(-)		0,00
T) Entrate Titolo 5.04 relative a Altre entrate per riduzioni di attività finanziarie	(-)		0,00
L) Entrate di parte corrente destinate a spese di investimento in base a specifiche disposizioni di legge o dei principi contabili	(+)		0,00
M) Entrate da accensione di prestiti destinate a estinzione anticipata dei prestiti	(-)		0,00
U) Spese Titolo 2.00 - Spese in conto capitale	(-)		717435,20
UU) Fondo pluriennale vincolato in conto capitale (di spesa)	(-)		2650972,98
V) Spese Titolo 3.01 per Acquisizioni di attività finanziarie	(-)		0,00
E) Spese Titolo 2.04 - Altri trasferimenti in conto capitale	(+)		0,00
<b>EQUILIBRIO DI PARTE CAPITALE</b>			<b>11396,14</b>
<b>Z=P+Q+R-C-I-S1-S2-T+L-M-U-UU-V+E</b>			
S1) Entrate Titolo 5.02 per Riscossione crediti di breve termine	(+)		0,00
S2) Entrate Titolo 5.03 per Riscossione crediti di medio-lungo termine	(+)		0,00
T) Entrate Titolo 5.04 relative a Altre entrate per riduzioni di attività finanziarie	(+)		0,00
X1) Spese Titolo 3.02 per Concessione crediti di breve termine	(-)		0,00
X2) Spese Titolo 3.03 per Concessione crediti di medio-lungo termine	(-)		0,00
Y) Spese Titolo 3.04 per Altre spese per incremento di attività finanziarie	(-)		0,00
<b>EQUILIBRIO FINALE W = O+Z+S1+S2+T-X1-X2-Y</b>			<b>1450811,54</b>



## Evoluzione del Fondo pluriennale vincolato (FPV) nel corso dell'esercizio 2017

Il Fondo pluriennale vincolato nasce dall'applicazione del principio della competenza finanziaria di cui all'allegato 4/2 al D. Lgs. 118/2011 per rendere evidente al Consiglio Comunale la distanza temporale intercorrente tra l'acquisizione dei finanziamenti e l'effettivo impiego di tali risorse.

L'organo di revisione ha verificato con la tecnica del campionamento:

- la fonte di finanziamento del FPV di parte corrente e di parte capitale;
- la sussistenza dell'accertamento di entrata relativo a obbligazioni attive scadute ed esigibili che contribuiscono alla formazione del FPV;
- la costituzione del FPV in presenza di obbligazioni giuridiche passive perfezionate;
- la corretta applicazione dell'art. 183, comma 3 del TUEL in ordine al FPV riferito ai lavori pubblici;
- la formulazione di adeguati cronoprogrammi di spesa in ordine alla imputazione e reimputazione di impegni e di residui passivi coperti dal FPV;
- l'esigibilità dei residui passivi coperti da FPV negli esercizi 2017-2018-2019 di riferimento.


La composizione del FPV finale 31/12/2017 è la seguente:

	01/01/2017	31/12/2017
Fondo pluriennale vincolato - parte corrente	641.488,69	569.453,84
Fondo pluriennale vincolato - parte capitale	1.741.680,21	2.650.972,98
<b>Totale</b>	<b>2.383.148,90</b>	<b>3.220.426,82</b>

La composizione del FPV di parte capitale finale 31/12/2017 è la seguente:

Missione	Corrente	Capitale
01 - Servizi Istituzionali, generali e di gestione	303.795,03	169.109,02
04 - Istruzione e diritto allo studio	46.889,00	0,00
05 - Tutela e valorizzazione delle attività e dei beni culturali	5.270,40	0,00
06 - Politiche giovanili, sport e tempo libero	21.124,82	575.444,80
08 - Assetto del territorio ed edilizia abitativa	7.500,00	13.120,00
09 - Sviluppo sostenibile e tutela del territorio e dell'ambiente	42.148,46	417.453,18
10 - Trasporti e diritto alla mobilità	93.020,08	525.230,59
12 - Diritti sociali, politiche sociali e della famiglia	49.906,05	950.615,39

È stata verificata l'esatta corrispondenza tra le entrate a destinazione specifica o vincolata e le relative spese impegnate in conformità alle disposizioni di legge come si desume dal seguente prospetto:



## Risultato di amministrazione

L'organo di revisione ha verificato e attesta che:

- a) Il risultato di amministrazione dell'esercizio 2017, presenta un avanzo di Euro 5.413.142,33, come risulta dai seguenti elementi:

RISULTATO DI AMMINISTRAZIONE	In conto		Totale
	RESIDUI	COMPETENZA	
Fondo di cassa al 1° gennaio			4.849.369,72
RISCOSSIONI	2.704.063,89	13.693.082,46	16.397.146,35
PAGAMENTI	2.333.947,80	12.735.567,11	15.069.514,91
Saldo di cassa al 31 dicembre			6.177.001,16
PAGAMENTI per azioni esecutive non regolarizzate al 31 dicembre			0,00
Fondo di cassa al 31 dicembre			6.177.001,16
RESIDUI ATTIVI	1.983.131,41	3.331.268,48	5.314.399,89
<i>di cui derivanti da accertamenti di tributi effettuati sulla base della stima del dipartimento delle finanze</i>			0,00
RESIDUI PASSIVI	340.527,75	2.517.304,15	2.857.831,90
FPV per spese correnti			569.453,84
FPV per spese in conto capitale			2.850.972,98
Risultato di amministrazione al 31 dicembre 2017 (A)			5.413.142,33

Nel conto del tesoriere al 31/12/2017 non sono indicati pagamenti per esecuzione forzata.

- b) Il risultato di amministrazione nell'ultimo triennio ha avuto la seguente evoluzione:

EVOLUZIONE DEL RISULTATO D'AMMINISTRAZIONE			
	2015	2016	2017
Risultato di amministrazione (+/-)	3.242.369,45	4.250.775,16	5.413.142,33
di cui:			
a) Parte accantonata	1.446.718,20	2.246.701,94	2.465.983,91
b) Parte vincolata	1.138.325,68	1.190.117,33	1.374.438,31
c) Parte destinata a investimenti	159.497,20	61.970,20	450.000,00
e) Parte disponibile (+/-) *	497.828,38	751.986,69	1.122.719,11

\* Il fondo parte disponibile va espresso in valore positivo se il risultato di amministrazione è superiore alla sommatoria degli altri fondi. In tal caso, esso evidenzia la quota di avanzo disponibile. Va invece espresso in valore negativo se la sommatoria degli altri fondi è superiore al risultato di amministrazione poiché, in tal caso, esso evidenzia la quota di disavanzo applicata (o da applicare) obbligatoriamente al bilancio di previsione per ricostituire integralmente la parte vincolata, la parte accantonata e la parte destinata.

- c) Il risultato di amministrazione è correttamente suddiviso nei seguenti fondi tenendo anche conto della natura del finanziamento:



fondo crediti di dubbia esigibilità (3)	1.977.431,10
fondo anticipazione di liquidità d.l. 35/2013	
fondo rischi per contenzioso	50.000,00
fondo incentivi avvocatura interna	
fondo perdite società partecipate	
fondo rinnovi contrattuali	105.888,64
altri fondi spese e rischi futuri	332.864,17
<b>TOTALE PARTE ACCANTONATA (B) (4)</b>	<b>2.465.983,91</b>

vincoli derivanti da leggi e dai principi contabili	1.043.759,25
vincoli derivanti da trasferimenti	227.491,84
vincoli derivanti dalla contrazione dei mutui	
vincoli formalmente attribuiti dall'ente	91.131,32
Altri vincoli	12.058,90
<b>TOTALE PARTE VINCOLATA (C)</b>	<b>1.374.439,31</b>

<b>TOTALE PARTE DESTINATA (D)</b>	<b>450.000,00</b>
-----------------------------------	-------------------

<b>TOTALE PARTE DISPONIBILE (E=A-B-C-D)</b>	<b>1.122.719,11</b>
---	---------------------

Se è negativo, tale importo è iscritto tra le spese del bilancio di previsione come disavanzo da ripianare

- 3) indicare l'importo del fondo crediti di dubbia esigibilità  
4) non comprende il fondo pluriennale vincolato

### Variazione dei residui anni precedenti

La gestione dei residui di esercizi precedenti a seguito del riaccertamento ordinario deliberato con atto G.C. n. 33 del 09.03.2018 ha comportato le seguenti variazioni:

	Iniziali	Riscossi	Da riportare	Variazioni
Residui attivi	4.527.128,44	2.704.063,89	1.983.131,41	160.066,86
Residui passivi	2.742.574,10	2.333.947,80	340.527,75	- 68.098,55

### Conciliazione dei risultati finanziari

La conciliazione tra il risultato della gestione di competenza e il risultato di amministrazione scaturisce dai seguenti elementi:

RISCONTRO RISULTATI DELLA GESTIONE	
Gestione di competenza	2017
SALDO GESTIONE COMPETENZA	934.201,76
<b>Gestione dei residui</b>	
Maggiori residui attivi riaccertati (+)	388.090,02
Minori residui attivi riaccertati (-)	228.023,16
Minori residui passivi riaccertati (-)	68.098,55
SALDO GESTIONE RESIDUI	228.165,41
<b>Riepilogo</b>	
SALDO GESTIONE COMPETENZA	934.201,76
SALDO GESTIONE RESIDUI	228.165,41
AVANZO ESERCIZI PRECEDENTI APPLICATO	518.608,78
AVANZO ESERCIZI PRECEDENTI NON APPLICATO	3.734.165,38
RISULTATO DI AMMINISTRAZIONE AL 31.12.2017 (A)	5.413.142,33

## VERIFICA CONGRUITA' FONDI

### Fondo Pluriennale vincolato

Il Fondo Pluriennale vincolato nasce dall'applicazione del principio della competenza finanziaria di cui all'allegato 4/2 al D.Lgs.118/2011 e s.m.i.

Il Fondo Pluriennale vincolato accantonato alla data del 31/12, risulta così determinato:

F.P.V. alimentato da entrate accertate in c/competenza	439.525,30
F.P.V. alimentato da entrate accertate in anni precedenti	129.928,54
TOTALE F.P.V. PARTE CORRENTE ACCANTONATO AL 31/12	569.453,84
(**) Corrispondente al F.P.V. di parte corrente di Entrata dell'anno 2017	
<b>FONDO PLURIENNALE VINCOLATO PARTE INVESTIMENTI</b>	
<b>2017</b>	
F.P.V. alimentato da entrate vincolate e destinate ad investimenti accertate in c/competenza	1.018.604,83
F.P.V. alimentato da entrate vincolate e destinate ad investimenti accertate in anni precedenti	1.632.368,15
TOTALE F.P.V. PARTE INVESTIMENTI ACCANTONATO AL 31/12	2.650.972,98
(**) Corrispondente al F.P.V. di parte investimenti di Entrata dell'anno 2017	

L'Organo di revisione ha verificato, con la tecnica del campionamento, che il FPV di spesa c/capitale è stato attivato in presenza delle seguenti condizioni:



- Entrata esigibile
- Tipologia di spesa rientrante nelle ipotesi di cui al punto 5.4 del principio contabile applicato della competenza potenziata (spesa impegnata o, nel caso di lavori pubblici, gara bandita).

L'Organo di revisione ha verificato che alla chiusura dell'esercizio le entrate esigibili che hanno finanziato spese di investimento per le quali, sulla base del principio contabile applicato di cui all'All.4/2 al D.Lgs.118/2011 e s.m.i., non è stato costituito il F.P.V., sono confluite nella corrispondente quota del risultato di amministrazione vincolato, destinato ad investimento o libero, a seconda della fonte di finanziamento.

### **Fondo crediti di dubbia esigibilità**

L'ente ha provveduto all'accantonamento di una quota del risultato di amministrazione al fondo crediti di dubbia esigibilità come richiesto al punto 3.3 del principio contabile applicato 4.2. al D.Lgs.118/2011 e s.m.i..

Per la determinazione del F.C.D.E. l'Ente ha utilizzato il:

▪ **Metodo ordinario**

Il fondo crediti di dubbia esigibilità da accantonare nel rendiconto 2017 da calcolare col metodo ordinario è determinato applicando al volume dei residui attivi riferiti alle entrate di dubbia esigibilità, la percentuale determinata come complemento a 100 della media delle riscossioni in conto residui intervenuta nel quinquennio precedente rispetto al totale dei residui attivi conservati al primo gennaio degli stessi esercizi.

L'Ente ha evidenziato nella Relazione al Rendiconto le diverse modalità di calcolo applicate (media semplice, media ponderata, ecc.) in relazione alle singole tipologie di entrata.

In applicazione del metodo ordinario, l'accantonamento a F.C.D.E. iscritto a rendiconto ammonta a complessivi euro 1.977.431,10.

### **Fondi spese e rischi futuri**

**Fondo contenziosi**

Il risultato di amministrazione presenta un accantonamento per fondo rischi contenzioso per euro 50.000,00, determinato secondo le modalità previste dal principio applicato alla contabilità finanziaria al punto 5.2 lettera h) per il pagamento di potenziali oneri derivanti da sentenze.

Organismo	Perdita 31/12/2016	Quota di partecipazione	Quota di perdita	Valore partecipazione
Agac Infrastrutture Spa	0	2,38	0,00	2.850,00
Iren Spa	0	0,33	0,00	4.249.555,00
Placenza Infrastrutture Spa	0	0,95	0,00	197.574,00
Banca Etica	0	0,03	0,00	1.575,00
			0,00	
			0,00	
			0,00	

**Fondo indennità di fine mandato**

È stato costituito un fondo per indennità di fine mandato, così determinato: € 10.131,70.

### Altri fondi e accantonamenti

Accantonamenti per eventuali rimborsi tributari: € 170.000,00.

## **VERIFICA OBIETTIVI DI FINANZA PUBBLICA**

L'Ente *ha* conseguito un saldo positivo relativo al rispetto degli obiettivi dei vincoli di finanza pubblica per l'esercizio 2017, ai sensi della Legge 243/2012, come modificata dalla Legge 164/2016.

L'ente *ha* provveduto in data 20.03.2018 a trasmettere al Ministero dell'economia e delle finanze, la certificazione secondo i prospetti allegati al decreto del Ministero dell'Economia e delle finanze n. 35717 del 12.03.2018.

L'Organo di Revisione *ha* provveduto a verificare che i dati trasmessi con la certificazione dei risultati corrispondono alle risultanze del Rendiconto della Gestione.

### **ANALISI DI PARTICOLARI ENTRATE IN TERMINI DI EFFICIENZA NELLA FASE DI ACCERTAMENTO E RISCOSSIONE E ANDAMENTO DELLA RISCOSSIONE IN CONTO RESIDUI ED ENTITA' DEL FONDO CREDITI DI DUBBIA ESIGIBILITA'**

#### Entrate per recupero evasione tributaria

In merito all'attività di controllo delle dichiarazioni e dei versamenti l'organo di revisione rileva che sono stati conseguiti i risultati attesi e che in particolare le entrate per recupero evasione sono state le seguenti:

	Accertamenti (competenza)	Riscossioni (complet.)	% Risc. Su Accert.	somma a residuo
Recupero evasione IC/IMU	442.152,03	234.825,46	53,11%	207.326,57
Recupero evasione TARSU/TIA/TASI			0,00%	
Recupero evasione COSAP/TOSAP	1.756,38	1.756,38	100,00%	0,00
Recupero evasione altri tributi			0,00%	
<b>Totale</b>	<b>443.908,41</b>	<b>236.581,84</b>	<b>53,30%</b>	<b>207.326,57</b>

La movimentazione delle somme rimaste a residuo per recupero evasione è stata la seguente:

	Importo	%
Residui attivi al 1/1/2017	772.213,85	
Residui riscossi nel 2017	101.651,75	
Residui eliminati (+) o riaccertati (-)	161.543,25	
Residui (da residui) al 31/12/2017	509.018,85	65,92%
Residui della competenza	212.901,87	
Residui totali	721.920,72	
FCDE al 31/12/2017	610.000,00	84,50%

#### IMU

Le entrate accertate per recupero evasione nell'anno 2017 sono aumentate di Euro 266.531,19 rispetto a quelle dell'esercizio 2016 per i seguenti motivi: maggior numero di avvisi di accertamento notificati, di cui diversi per importi rilevanti.

La movimentazione delle somme rimaste a residuo per IMU è stata la seguente:



**MOVIMENTAZIONE DELLE SOMME RIMASTE A RESIDUO PER IMU**

	Importo	%
Residui attivi al 1/1/2017	438.871,70	
Residui riscossi nel 2017	51.359,72	
Residui eliminati (+) o riaccertati (-)	116.779,83	
Residui (da residui) al 31/12/2017	270.732,15	61,89%
Residui della competenza	196.423,99	
Residui totali	467.156,14	
FCDE al 31/12/2017	410.000,00	87,77%

**Contributi per permessi di costruire**

Gli accertamenti negli ultimi tre esercizi hanno subito la seguente evoluzione:

Contributi permessi a costruire e relative sanzioni			
	2015	2016	2017
Accertamenti	266.803,27	334.293,88	273.706,08

La destinazione percentuale del contributo al finanziamento della spesa del titolo 1 è stata la seguente:

Contributi per permesso di costruire destinati A SPESA CORRENTE		
Anno	Importo	% x spesa corr.
2015	0,00	0,00%
2016	0,00	0,00%
2017	0,00	0,00%

*Disciplina per il 2017*

*Limitatamente all'esercizio 2017 l'utilizzo dei proventi da permessi di costruire è disciplinato dall'articolo 1, comma 737, della legge 208/2015 che consente che i proventi delle concessioni edilizie e delle relative sanzioni possano essere utilizzati fino al 100% del loro ammontare per spese di manutenzione ordinaria del verde, delle strade e del patrimonio comunale, nonché per la progettazione delle opere pubbliche, con l'obbligo di dimostrare nel prospetto specifico il perseguimento dell'equilibrio economico-finanziario previsto dall'articolo 162, comma 6 del Tuel mediante l'utilizzo di entrate di parte capitale (Titolo IV) avvalendosi della specifica eccezione di legge.*

La movimentazione delle somme rimaste a residuo per contributo per permesso di costruire è stata la seguente:

**MOVIMENTAZIONE DELLE SOMME RIMASTE  
A RESIDUO PER CONTRIBUTI PER PERMESSO DI COSTRUIRE**

	Importo	%
Residui attivi al 1/1/2017	48.339,63	
Residui riscossi nel 2017	48.339,63	
Residui eliminati (+) o riaccertati (-)	0,00	
Residui (da residui) al 31/12/2017	0,00	0,00%
Residui della competenza	7.939,15	
Residui totali	7.939,15	
FCDE al 31/12/2017	0,00	0,00%

**Sanzioni amministrative pecuniarie per violazione codice della strada**

(artt. 142 e 208 D.Lgs. 285/92)

Dall'anno 2008 la funzione di polizia municipale è confluita nell' Unione Tresinaro Secchia. Nel bilancio comunale risultano iscritti a residuo gli importi relativi alle violazioni al codice della strada irrogate nell'anno 2008 e precedenti. La riscossione coattiva di tali somme è in carico ad Equitalia Spa. L'ammontare del residuo iscritto in bilancio è pari a € 22.683,78 interamente coperto dal fondo crediti dubbia esigibilità accantonato nel risultato di amministrazione 201.

La movimentazione delle somme rimaste a residuo è stata la seguente:

Movimentazione delle somme CdS rimaste a residuo		
	Importo	%
Residui attivi al 1/1/2017	37.334,81	
Residui riscossi nel 2017	14.651,03	
Residui eliminati (+) o riaccertati (-)		
Residui (da residui) al 31/12/2017	22.683,78	60,76%
Residui della competenza		
Residui totali	22.683,78	
FCDE al 31/12/2017	22.683,78	100,00%

**Proventi derivanti dalla vendita di beni e servizi dell'ente**

La movimentazione delle somme rimaste a residuo è stata la seguente:

Movimentazione delle somme rimaste a residuo per proventi derivanti dalla vendita di beni e servizi		
	Importo	%
Residui attivi al 1/1/2017	529.740,48	
Residui riscossi nel 2017	304.525,28	
Residui eliminati (+) o riaccertati (-)	-13.316,34	
Residui (da residui) al 31/12/2017	238.531,54	45,03%
Residui della competenza	348.770,20	
Residui totali	587.301,74	
FGDE al 31/12/2017	515.269,21	87,74%



## ANALISI DEI SERVIZI A DOMANDA INDIVIDUALE

Si attesta che l'ente non essendo in dissesto finanziario, né strutturalmente deficitario in quanto non supera oltre la metà dei parametri obiettivi definiti dal decreto del Ministero dell'Interno del 18/2/2013, ed avendo presentato il certificato del rendiconto 2016 entro i termini di legge, non ha avuto l'obbligo di assicurare per l'anno 2017, la copertura minima dei costi dei servizi a domanda individuale, acquedotto e smaltimento rifiuti.

## PROSPETTO DI COPERTURA DEI SERVIZI A DOMANDA INDIVIDUALE:

(I VALORI SONO ESPRESSI IN EURO)						
SERVIZIO	SPESE				ENTRATE	copertura %
	PERSONALE	BENI E SERVIZI	AMMORTAMENTI	TOTALE		
ASILI NIDO	560.700,95	184.110,49	-	744.811,43	285.039,78	38,27
REFEZIONE SCOLASTICA	42.977,48	619.926,15	-	662.903,63	574.608,70	86,68
TOTALI	603.678,43	804.036,64	-	1.407.715,07	859.648,48	61,07

### Spese correnti

La comparazione delle spese correnti, riclassificate per macroaggregati, impegnate negli ultimi due esercizi evidenzia:

Macroaggregati	Rendiconto 2016	Rendiconto 2017	variazione
101 redditi da lavoro dipendente	3.070.013,29	3.085.171,95	15.158,66
102 imposte e tasse a carico ente	147.185,44	152.214,73	5.029,29
103 acquisto beni e servizi	6.653.595,98	6.845.769,40	192.173,42
104 trasferimenti correnti	2.271.982,68	2.292.384,75	20.402,07
105 trasferimenti di tributi	0,00	0,00	0,00
106 fondi perequativi	0,00	0,00	0,00
107 interessi passivi	41.064,34	35.914,45	-5.149,89
108 altre spese per redditi di capitale			0,00
109 rimborsi e poste correttive delle entrate		15.729,86	15.729,86
110 altre spese correnti	140.376,69	256.725,83	116.349,14
TOTALE	12.324.218,42	12.683.910,97	359.692,55

### Spese per il personale

La spesa per redditi di lavoro dipendente sostenuta nell'anno 2017, e le relative assunzioni hanno rispettato:

- I vincoli disposti dall'art. 3, comma 5 e 5 quater del D.L. 90/2014, dall'art.1 comma 228 della Legge 208/2015 e dell'art.16 comma 1 bis del D.L. 113/2016, sulle assunzioni di personale a tempo indeterminato per gli enti soggetti al pareggio di bilancio e al comma 762 della Legge 208/2015, comma 562 della Legge 296/2006 per gli enti che nel 2016 non erano assoggettati al patto di stabilità;



- i vincoli disposti dall'art. 9, comma 28 del D.L. 78/2010 sulla spesa per personale a tempo determinato, con convenzioni o con contratti di collaborazione coordinata e continuativa; che obbligano a non superare la spesa dell'anno 2009 di euro 445.387,00;
- l'obbligo di riduzione della spesa di personale disposto dall'art. 1 comma 557 della Legge 296/2006 rispetto a valore medio del triennio 2011/2013 che risulta di euro 4.196.529,39;
- Il limite di spesa per gli enti fuori patto posto dal comma 562;
- l'art.40 del D. Lgs. 165/2001;
- l'art. 22, co.2 del D.L. n. 50/2017; tale articolo ha modificato l'art. 1, co. 228, secondo periodo, della L. nr. 208/2015, prevedendo, a partire dal 2017, per i Comuni con popolazione compresa tra i 1.000 ed i 3.000 abitanti che hanno rilevato nell'anno precedente una spesa per il personale inferiore al 24% della media delle entrate correnti registrate nei conti consuntivi dell'ultimo triennio, l'innalzamento della percentuale del turnover da 75% al 100%;
- l'ammontare complessivo delle risorse destinate annualmente al trattamento accessorio del personale come previsto dal comma 2 dell'art.23 del D. Lgs. 75/2017.

Gli oneri della contrattazione decentrata impegnati nell'anno 2017, non superano il corrispondente importo impegnato per l'anno 2016 e sono automaticamente ridotti in misura proporzionale alla riduzione del personale in servizio, tenendo conto del personale assumibile ai sensi della normativa vigente, come disposto dall'art.9 del D.L. 78/2010.

*I limiti di cui sopra non si applicano alle assunzioni di personale appartenente alle categorie protette ai fini della copertura delle quote d'obbligo (art.3 comma 6 D.L. 90/2014)*

La spesa di personale sostenuta nell'anno 2017 rientra nei limiti di cui all'art.1, comma 557 e 567 quater della Legge 296/2006.

Macroaggregati	Impegni 2017
101 Redditi da lavoro dipendente	€ 3.085.171,95
102 Imposte e tasse a carico dell'ente	€ 152.214,73
103 Acquisto di beni e servizi	€ 6.846.789,40
104 Trasferimenti correnti	€ 2.292.384,75
107 Interessi passivi	€ 35.914,45
109 Rimborsi e poste correttive delle entrate	€ 15.729,86
110 Altre spese correnti	€ 256.725,83
Somma:	€ 12.683.910,97

*Nel computo della spesa di personale 2017 (altre spese incluse e altre spese escluse) il Comune è tenuto ad includere tutti gli impegni che, secondo il nuovo principio della competenza finanziaria potenziata, venendo a scadenza entro il termine dell'esercizio, siano stati imputati all'esercizio medesimo, ivi incluse quelle relative all'anno 2016 e precedenti rinviate al 2017; mentre dovrà escludere quelle spese che, venendo a scadenza nel 2017, dovranno essere imputate all'esercizio successivo Corte dei Conti sezione regionale per il Controllo regione Molise delibera 218/2015.*

La Corte dei conti Sezione Autonomie con deliberazione n. 25/2014 ha affermato che con l'introduzione del comma 557 quater all'art.1 della legge 296/2006 operata dal comma 6 bis dell'art.3 del d.l. 90/2014 " il legislatore introduce - anche per gli enti soggetti al patto di stabilità interno - un parametro temporale fisso e immutabile, individuandolo nel valore medio di spesa del triennio antecedente alla data di entrata in vigore dell'art. 3, comma 5 bis. del d.l. n. 90/2014.



ossia del triennio 2011/2013, caratterizzato da un regime vincolistico – assunzionale e di spesa – più restrittivo.

In particolare, il riferimento espresso ad un valore medio triennale – relativo, come detto, al periodo 2011/2013 – in luogo del precedente parametro di raffronto annuale, avvalorava ulteriormente la necessità di prendere in considerazione, ai fini del contenimento delle spese di personale, la spesa effettivamente sostenuta."

Al sensi della deliberazione della Sezione Autonoma nr 7/2017, l'Ente ha considerato gli incentivi per la progettazione all'interno della spesa complessiva per salario accessorio del personale.

Al sensi dell'articolo 91 del TUEL e dell'articolo 35, comma 4, del D.Lgs. n. 165/2001 l'organo di revisione ha espresso parere con verbale n. 2 del 11.01.2017 sul documento di programmazione triennale delle spese per il personale verificando la finalizzazione dello stesso alla riduzione programmata delle spese.

L'organo di revisione ha accertato che gli istituti contrattuali previsti dall'accordo decentrato sono improntati ai criteri di premialità, riconoscimento del merito e della valorizzazione dell'impegno e della qualità della prestazione individuale del personale nel raggiungimento degli obiettivi programmati dall'ente come disposto dall'art. 40 bis del D.Lgs. 165/2001 e che le risorse previste dall'accordo medesimo sono compatibili con la programmazione finanziaria del comune, con i vincoli di bilancio ed il rispetto dei vincoli di finanza pubblica.

L'organo di revisione ha accertato che gli obiettivi siano definiti prima dell'inizio dell'esercizio ed in coerenza con quelli di bilancio ed il loro conseguimento costituisca condizione per l'erogazione degli incentivi previsti dalla contrattazione integrativa (art. 5 comma 1 del D.Lgs. 150/2009).

### **VERIFICA RISPETTO VINCOLI IN MATERIA DI CONTENIMENTO DELLE SPESE**

L'Ente, avendo provveduto all'approvazione del Rendiconto 2016 entro il termine del 30/04/2017 non è tenuto al rispetto dei seguenti vincoli:

- Vincoli previsti dall'articolo 6 del dl 78/2010 e da successive norme di finanza pubblica in materia di:

- spese per studi ed incarichi di consulenza (comma 7);
- per relazioni pubbliche, convegni, pubblicità e di rappresentanza (comma 8);
- per sponsorizzazioni (comma 9);
- per attività di formazione (comma 13)

e dei vincoli previsti dall'art. 27 comma 1 del D.L. 112/2008:

«dal 1° gennaio 2009, le amministrazioni pubbliche riducono del 50% rispetto a quella dell'anno 2007, la spesa per la stampa delle relazioni e di ogni altra pubblicazione prevista da leggi e regolamenti e distribuita gratuitamente od inviata ad altre amministrazioni»

### **Interessi passivi e oneri finanziari diversi**

La spesa per Interessi passivi sui prestiti, in ammortamento nell'anno 2017, ammonta ad euro 35.914,45 e rispetto al residuo debito al 1/1/2017, determina un tasso medio del 4,38%.

Gli interessi annuali relativi alle operazioni di indebitamento garantite con fidejussioni, rilasciate dall'Ente ai sensi dell'art. 207 del TUEL, ammontano ad euro 8.250,11

In rapporto alle entrate accertate nei primi tre titoli del penultimo rendiconto approvato (2015) l'incidenza degli Interessi passivi è del 0,30 %.

## ANALISI INDEBITAMENTO E GESTIONE DEL DEBITO

L'Ente ha rispettato il limite di indebitamento disposto dall'art. 204 del TUEL ottenendo le seguenti percentuali d'incidenza degli interessi passivi sulle entrate correnti:

Limite di indebitamento disposto dall'art. 204 del T.U.E.L.			
Controllo limite art. 204/TUEL	2015	2016	2017
		0,564%	0,415%

L'indebitamento dell'ente ha avuto la seguente evoluzione:

L'indebitamento dell'ente ha avuto la seguente evoluzione:			
Anno	2015	2016	2017
Residuo debito (+)	1.369.958,97	928.031,09	819.563,87
Nuovi prestiti (+)			
Prestiti rimborsati (-)	441.927,88	108.467,22	113.617,11
Estinzioni anticipate (-)			
Altre variazioni +/- (da specificare)			
<b>Totale fine anno</b>	<b>928.031,09</b>	<b>819.563,87</b>	<b>705.946,76</b>
Nr. Abitanti al 31/12	19.310,00	19.215,00	19.234,00
Debito medio per abitante	48,06	42,65	36,70

Gli oneri finanziari per ammortamento prestiti ed il rimborso degli stessi in conto capitale registra la seguente evoluzione:

Oneri finanziari per ammortamento prestiti ed il rimborso degli stessi in conto capitale			
Anno	2015	2016	2017
Oneri finanziari	62.562,90	41.064,34	35.914,45
Quota capitale	441.927,88	108.467,22	113.617,11
<b>Totale fine anno</b>	<b>504.490,78</b>	<b>149.531,56</b>	<b>149.531,56</b>

L'ente nel 2017 non ha effettuato operazioni di rinegoziazione dei mutui.

### Utilizzo di anticipazione di liquidità Cassa depositi e prestiti

L'ente non ha fatto ricorso ad anticipazioni di liquidità presso la Cassa depositi e prestiti.

### Contratti di leasing e Contratti di partenariato pubblico-privato

L'ente non ha in corso al 31/12/2017 contratti di locazione finanziaria.

## ANALISI DELLA GESTIONE DEI RESIDUI

L'organo di revisione ha verificato il rispetto dei principi e dei criteri di determinazione dei residui attivi e passivi disposti dagli articoli 179, 182, 189 e 190 del TUEL.

L'ente ha provveduto al riaccertamento ordinario dei residui attivi e passivi al 31/12/2017 come previsto dall'art. 228 del TUEL con atto G.C. n. 33 del 09.03.2018 munito del parere dell'organo di revisione.

Con tale atto si è provveduto all'eliminazione di residui attivi e passivi formati nell'anno 2016 e precedenti per i seguenti importi:

residui attivi derivanti dall'anno 2016 e precedenti euro 228.023,16;



residui passivi derivanti dall'anno 2016 e precedenti euro 68.098,55.

L'organo di revisione rileva che i residui passivi finanziati con entrate a destinazione vincolata sono di importo non superiore alla cassa vincolata al 31/12/2017 sommata ai residui attivi di risorse vincolate ancora da riscuotere.

Dall'analisi dei residui per anno di provenienza risulta quanto segue (eventuale):

ANALISI ANZIANITA' DEI RESIDUI							
RESIDUI	2012 e precedenti	2013	2014	2015	2016	2017	Totale
<b>ATTIVI</b>							
Titolo 1	28.574,14	84.324,95	272.374,68	387.609,88	420.281,95	2.148.830,30	3.351.286,00
di cui Tarautari	1.543,02	39.486,28	165.845,31	189.978,61	246.787,60	549.931,82	1.196.372,61
di cui F.S.R. o F.S.						59.178,60	59.178,60
Titolo 2				20.809,67	193.721,50	281.642,88	476.174,25
di cui trasf. Stato						5.844,38	5.844,38
di cui trasf. Regione				12.125,50	126.757,73	29.434,99	168.318,22
Titolo 3	50.683,78		1.024,69	173.687,22	40.855,50	388.494,51	652.745,70
di cui Tit							0,00
di cui FIMI Attivi	1.000,00		1.024,69	1.102,24	1.438,00	468,00	5.092,93
di cui sanzioni CDS	22.883,78						22.883,78
Tot. Parte corrente	79.267,92	84.324,95	273.399,37	582.307,07	663.958,95	2.799.907,69	4.480.216,95
Titolo 4				281.560,97	34.990,82	384.001,24	680.553,03
di cui trasf. Stato							0,00
di cui trasf. Regione				241.560,97		373.062,09	514.623,06
Titolo 6							0,00
Tot. Parte capitale	0,00	0,00	0,00	281.560,97	34.990,82	384.001,24	680.553,03
Titolo 8							0,00
Titolo 7							0,00
Titolo 9		8,52				3.322,84	153.630,91
Totale Attivi	79.267,92	84.333,47	273.399,37	843.868,04	702.272,61	3.331.266,48	5.314.398,80
<b>PASSIVI</b>							
Titolo 1				120.285,14	136.656,33	2.154.192,48	2.421.133,95
Titolo 2	11.082,72			10.634,82	28.248,38	160.503,44	210.469,38
Titolo 3							0,00
Titolo 4							0,00
Titolo 5							0,00
Titolo 7	5.126,23			21.830,62	6.663,31	192.606,23	225.226,58
Totale Passivi	16.208,95	0,00	0,00	162.760,78	171.688,02	2.517.304,15	2.857.334,90

## **ANALISI E VALUTAZIONE DEI DEBITI FUORI BILANCIO**

Non sussistono debiti fuori bilanci conosciuti alla data del 31.12.2017, come da attestazione resa dai singoli responsabili.

## **RAPPORTI CON ORGANISMI PARTECIPATI**

### **Verifica rapporti di debito e credito con i propri enti strumentali e le società controllate e partecipate**

#### **Crediti e debiti reciproci**

L'art.11, comma 6 lett.J del d.lgs.118/2011, richiede di illustrare nella relazione sulla gestione gli esiti della verifica dei crediti e debiti reciproci con i propri enti strumentali e le società controllate e partecipate.

L'esito di tale verifica è riportato nella seguente tabella:

RAGIONE SOCIALE	QUOTA DI PARTECIPAZIONE	CREDITO DEL COMUNE	DEBITO DEL COMUNE
IREN SPA	0,33%	0,00	0,00
AGAC INFRASTRUTTURE SPA	2,38%	0,00	0,00
PIACENZA INFRASTRUTTURE SPA	0,95%	0,00	0,00
LEPIDA SPA	0,01%	0,00	0,00
AZIENDA CONSORZIALE TRASPORTI-A.C.T.	1,97%	0,00	0,00

### **Esternalizzazione dei servizi e rapporti con organismi partecipati**

Nel corso dell'esercizio 2017, l'Ente non ha provveduto ad esternalizzare i seguenti servizi pubblici locali o, comunque, ha sostenuto le seguenti spese a favore di organismi (agenzia, associazione, azienda, azienda servizi alla persona-ASP, consorzio, e società) partecipati direttamente o indirettamente.

#### **Unione di Comuni**

L'Ente partecipa dal 2008 all'Unione Tresinaro-Secchia, a cui sono state conferite le seguenti funzioni:

- Polizia Municipale (Convenzione per il conferimento delle funzioni di Polizia Municipale. – Rep. 4 del 03.10.2008);
- Servizio sociale (Convenzione per il trasferimento all'Unione Tresinaro Secchia delle funzioni dei servizi socio- assistenziali rivolti ai minori, i disabili e alle loro famiglie e per la gestione dell'ufficio di piano e del fondo regionale per la non autosufficienza -dal 01.10.2008 e con durata pari a quella dell'Unione dei Comuni Tresinaro – Secchia-);



- Protezione civile (*Convenzione per il trasferimento delle funzioni di Protezione Civile – Rep. 12 del 13.10.2009*);
- Servizio informatico associato (*Convenzione per la gestione dei servizi informatici associati SIA - Rep. 40 del 30.08.2012*);
- Nucleo di valutazione (*Convenzione per la gestione associata del Nucleo di valutazione – Rep. 97 del 04.02.2015*);
- Centrale unica di committenza (*Convenzione per la gestione associata della Centrale Unica di committenza – Rep. 96 del 04.02.2015*);
- Personale (*Convenzione per il conferimento all'Unione Tresinaro-Secchia della funzione relativa alla gestione del personale dipendente – Rep. 139 del 21.12.2016*);

Nel corso del 2017 si è concluso il passaggio in Unione dell'Ufficio Personale. I capitoli di bilancio relativi alle spese per lo stipendio del personale –sia di ruolo che non ruolo-, compresi oneri e irap, sono rimasti in carico al bilancio del Comune di Casalgrande.

#### **Revisione straordinaria delle partecipazioni**

(art. 24 del D.Lgs. 175/2016)

L'Ente ha provveduto, con delibera di Consiglio Comunale n. 44 del 21 settembre 2017 alla ricognizione di tutte le partecipazioni possedute, direttamente e indirettamente, individuando quelle che devono essere dismesse.

L'esito di tale ricognizione:

- è stato inviato alla Sezione Regionale di controllo della Corte dei Conti;
- è stato inviato alla struttura competente per l'indirizzo, il controllo e il monitoraggio previsto dall'art.15 del D.Lgs. 175/2016 come modificato dal D.Lgs. 16 giugno 2017 n.100, in data 19.10.2017.

Le partecipazioni che risultano da dismettere sono:

**PARTECIPAZIONI DA DISMETTERE**

Denominazione sociale	Quota di partecipazione	Motivo di dismissione	Modalità di dismissione
Piacenza Infrastrutture Spa	0,95%	non necessarie per il perseguimento delle finalità istituzionali dell'ente:	L'alienazione della partecipazione verrà effettuata con deliberazione motivata mediante negoziazione diretta ai sensi dell'articolo 10, comma 2 del TUSP, in quanto sussistono i presupposti per evitare una procedura ad evidenza pubblica e per procedere ad una trattativa diretta con altri soggetti pubblici come stabilito anche dall'articolo 10 dello Statuto, il quale prevede che le azioni della società siano trasferibili esclusivamente a soggetti pubblici.
Banca Etica Soc. Coop.	0,01%	non necessarie per il perseguimento delle finalità istituzionali dell'ente:	Vista l'esiguità della partecipazione detenuta (inferiore all'1%), si provvederà a richiedere alla società di attuare quanto previsto dallo Statuto all'articolo 18, in base al quale il Consiglio di Amministrazione può acquistare o rimborsare le azioni nei limiti degli utili distribuibili e delle riserve disponibili risultanti dall'ultimo bilancio approvato, a tali fini destinati dall'Assemblea dei Soci.

**TEMPESTIVITA' PAGAMENTI E COMUNICAZIONE RITARDI****Tempestività pagamenti**

L'Organo di revisione ha verificato l'adozione da parte dell'ente delle misure organizzative per garantire il tempestivo pagamento delle somme dovute per somministrazioni, forniture e appalti, anche in relazione all'obbligo previsto dal novellato art.183 comma 8 TUEL.

L'Indicatore annuale di tempestività dei pagamenti rilevante ai fini dell'articolo 41, comma 1, del decreto-legge 24 aprile 2014, n. 66, è allegato in apposito prospetto, sottoscritto dal rappresentante legale e dal responsabile finanziario, alla relazione al rendiconto.

**Comunicazione dei dati riferiti a fatture (o richieste equivalenti di pagamento).****Art. 27 Decreto legge 24/04/2014 n. 66**

Il comma 4 dell'art. 7bis del D.L. 35/2013 ha disposto a partire dal mese di luglio 2014, la comunicazione, entro il giorno 15 di ciascun mese, delle fatture per le quali sia stato superato il termine di scadenza senza che ne sia stato disposto il pagamento.

Il comma 5 ribadisce l'obbligo, già esistente, di rilevare tempestivamente sul sistema PCC (ossia, contestualmente all'emissione del mandato) di aver disposto il pagamento della fattura (fase di



pagamento), al fine di evitare che un credito già pagato possa essere impropriamente utilizzato ai fini della certificazione del credito per il conseguente smobilizzo attraverso operazioni di anticipazione, cessione e/o compensazione.

Il successivo comma 8, dispone che il mancato rispetto degli adempimenti da essi previsti, è rilevante ai fini della misurazione e della valutazione della performance individuale del dirigente responsabile e comporta responsabilità dirigenziale e disciplinare ai sensi degli articoli 21 e 56 del Decreto legislativo 30 marzo 2001, n. 165 e successive modificazioni.

L'organo di revisione ha verificato la corretta attuazione delle procedure di cui ai commi 4 e 5 dell'art. 7bis del D.L. 35/2013.

### **PARAMETRI DI RISCONTRO DELLA SITUAZIONE DI DEFICITARIETA' STRUTTURALE**

L'ente nel rendiconto 2017, rispetta tutti i parametri di riscontro della situazione di deficitarietà strutturale pubblicati con decreto del Ministero dell'Interno del 18/02/2013, come da prospetto allegato al rendiconto.

### **RESA DEL CONTO DEGLI AGENTI CONTABILI**

Che in attuazione dell'articoli 226 e 233 del TUEL i seguenti agenti contabili, hanno reso il conto della loro gestione, entro il 30 gennaio 2018, allegando i documenti di cui al secondo comma del citato art. 233:

- Tesoriere
- Economo
- Altri agenti contabili Interni ed esterni
- Consegnatari azioni
- Consegnatari beni

### **CONTO ECONOMICO**

Nel conto economico della gestione sono rilevati i componenti positivi e negativi secondo criteri di competenza economica così sintetizzati:

*(per la compilazione del prospetto di conto economico si rimanda agli schemi di bilancio per il 2017 – rendiconto della gestione 2017 pubblicati sul sito di Arconet*

[http://www.rgs.mef.gov.it/Documenti/VERSIONE-1/eGOVERNME1/ARCONET/Schemi/Bilancio/decorrenza2017/All\\_10\\_RENDICONTO\\_DEFINITI\\_VO.xls](http://www.rgs.mef.gov.it/Documenti/VERSIONE-1/eGOVERNME1/ARCONET/Schemi/Bilancio/decorrenza2017/All_10_RENDICONTO_DEFINITI_VO.xls)

*Allegato n. 10 rendiconto della gestione - foglio conto economico);*

CONTO ECONOMICO

CONTO ECONOMICO		2017	2016
<b>A) COMPONENTI POSITIVI DELLA GESTIONE</b>			
1	Proventi da tributi	6.387.052,46	6.558.182,67
2	Proventi da fondi perequativi	1.979.874,78	1.970.881,87
3	Proventi da trasferimenti e contributi	1.053.550,91	1.195.382,39
a	Proventi da trasferimenti correnti	659.028,16	833.821,17
b	Quota annuale di contributi agli investimenti	0,00	0,00
c	Contributi agli investimenti	394.521,75	261.771,22
4	Ricavi delle vendite e prestazioni e proventi da servizi pubblici	1.051.897,11	1.166.306,23
a	Proventi derivanti dalla gestione dei beni	416.014,66	460.424,76
b	Ricavi delle vendite di beni	0,00	0,00
c	Ricavi e proventi dalla prestazione di servizi	1.135.882,51	1.026.881,69
5	Variazioni nelle rimanenze di prodotti in corso di lavorazione, etc (+/-)	0,00	0,00
6	Variazioni dei lavori in corso su ordinazione	0,00	0,00
7	Incrementi di immobilizzazioni per lavori interni	0,00	0,00
8	Altri ricavi e proventi diversi	1.499.490,38	1.015.266,41
<b>TOTALE COMPONENTI POSITIVI DELLA GESTIONE (A)</b>		<b>16.467.886,20</b>	<b>14.335.929,57</b>
<b>B) COMPONENTI NEGATIVI DELLA GESTIONE</b>			
9	Accesso al capitale proprio e/o beni di consumo	161.664,52	112.205,11
10	Prestazioni di servizi	6.006.868,26	6.201.349,66
11	Utilizzo beni di terzi	46.174,27	37.778,63
12	Trasferimenti e contributi	2.431.243,82	2.316.666,01
a	Trasferimenti correnti	2.294.924,20	2.274.532,22
b	Contributi agli investimenti ed Ammortamenti pub.	40.198,67	21.974,60
c	Contributi agli investimenti ad altri soggetti	76.120,96	19.358,19
13	Personale	3.057.694,31	3.046.432,01
14	Ammortamenti e svalutazioni	2.150.681,49	2.193.479,61
a	Ammortamenti di immobilizzazioni immateriali	108.707,17	104.736,61
b	Ammortamenti di immobilizzazioni materiali	2.050.984,32	2.089.242,70
c	Altre svalutazioni delle immobilizzazioni	0,00	0,00
d	Svalutazione dei crediti	0,00	0,00
15	Variazioni nelle rimanenze di materie prime e/o beni di consumo (+/-)	0,00	0,00
16	Accantonamenti per rischi	0,00	0,00
17	Altri accantonamenti	0,00	0,00
18	Oneri diversi di gestione	289.066,66	32.834,86
<b>TOTALE COMPONENTI NEGATIVI DELLA GESTIONE (B)</b>		<b>14.150.003,43</b>	<b>12.640.444,78</b>
<b>DIFFERENZA TRA COMP. POSITIVI E NEGATIVI DELLA GESTIONE (A-B)</b>		<b>1.308.881,77</b>	<b>1.395.343,79</b>
<b>C) PROVENTI ED ONERI FINANZIARI</b>			
<u>Proventi finanziari</u>			
19	Proventi da partecipazioni	265.597,19	233.726,53
a	da società controllate	0,00	0,00
b	da società partecipate	265.597,19	233.726,53
c	da altri soggetti	0,00	0,00
20	Altri proventi finanziari	1.333,87	3.159,76
<b>Totale proventi finanziari</b>		<b>266.931,06</b>	<b>236.886,29</b>
<u>Oneri finanziari</u>			
21	Interessi ed altri oneri finanziari	35.914,45	41.064,34
a	Interessi passivi	35.914,45	41.064,34
b	Altri oneri finanziari	0,00	0,00
<b>Totale oneri finanziari</b>		<b>35.914,45</b>	<b>41.064,34</b>
<b>TOTALE PROVENTI E ONERI FINANZIARI (C)</b>		<b>231.016,61</b>	<b>195.821,95</b>
<b>D) RETTIFICHE DI VALORE ATTIVITA' FINANZIARIE</b>			
22	Rivalutazioni	0,00	0,00
23	Svalutazioni	0,00	0,00
<b>TOTALE RETTIFICHE (D)</b>		<b>0,00</b>	<b>0,00</b>
<b>E) PROVENTI ED ONERI STRAORDINARI</b>			
24	Proventi straordinari	076.765,85	779.355,31
a	Proventi da cessioni di costruzioni	0,00	0,00
b	Proventi da trasferimenti in conto capitale	76.765,85	779.355,31



CONTO ECONOMICO		2017	2018
c.	Sopravvenienze attive e insussistenze del passivo	400.488,88	405.427,45
d.	Plusvalenze patrimoniali	153.240,11	227.923,47
e.	Altri proventi straordinari	243.477,10	68.313,70
	<b>Totale proventi straordinari</b>	<b>800.765,66</b>	<b>770.855,81</b>
25	Oneri straordinari	437.595,22	188.542,21
a.	Trasferimenti in conto capitale	0,00	19.078,42
b.	Sopravvenienze passive e insussistenze dell'attivo	437.595,22	177.133,79
c.	Miquivalenze patrimoniali	0,00	0,00
d.	Altri oneri straordinari	0,00	0,00
	<b>Totale oneri straordinari</b>	<b>437.595,22</b>	<b>188.812,21</b>
	<b>TOTALE PROVENTI ED ONERI STRAORDINARI (E)</b>	<b>439.179,34</b>	<b>585.343,60</b>
	<b>RISULTATO PRIMA DELLE IMPOSTE (A-B+C+D+E)</b>	<b>1.970.089,42</b>	<b>2.174.548,30</b>
26	Imposte (*)	149.107,29	142.733,03
	<b>RISULTATO DELL'ESERCIZIO</b>	<b>1.820.981,13</b>	<b>2.033.815,28</b>

Il conto economico è stato formato sulla base del sistema contabile concomitante integrato con la contabilità finanziaria e con la rilevazione, con la tecnica della partita doppia delle scritture di assestamento e rettifica.

Nella predisposizione del conto economico sono stati rispettati i principi di competenza economica ed in particolare i criteri di valutazione e classificazione indicati nei punti da 4.1 a 4.36, del principio contabile applicato n.4/3.

Il peggioramento del risultato della gestione (differenza fra componenti positivi e componenti negativi) rispetto all'esercizio precedente è motivato principalmente dai seguenti elementi: maggiori oneri straordinari in ragione dell'aggiornamento, sulla base dei principi contabili vigenti, di residui passivi formatisi negli anni precedenti all'introduzione della contabilità armonizzata, nonché a un incremento delle voci "Prestazioni di servizio" (B10) in ragione dei pagamenti effettuati comprensivi del residuo passivo relativo all'anno precedente (a differenza del conto economico 2016 - di prima introduzione della contabilità economico-patrimoniale - in cui non erano registrati i movimenti relativi al precedente anno non armonizzato).

Il risultato economico depurato della parte straordinaria (area E), presenta un saldo di Euro 1.391.790,79 con un peggioramento dell'equilibrio economico di Euro 58.680,94 rispetto al risultato del precedente esercizio.

L'organo di revisione ritiene che l'equilibrio economico sia un obiettivo essenziale ai fini della funzionalità dell'ente. La tendenza al pareggio economico della gestione ordinaria deve essere pertanto considerata un obiettivo da perseguire.

I proventi da partecipazione indicati tra i proventi finanziari per euro 265.597,19 si riferiscono alle seguenti partecipazioni:

PROVENTI DA PARTECIPAZIONE		
SOCIETA'	% DI PARTEC.	PROVENTI
IREN SPA	0,33	265597,19

I proventi e gli oneri straordinari si riferiscono principalmente alla:

- rilevazione nella voce E.24 c. del conto economico come "Insussistenze del passivo" dei minori residui passivi iscritti come debiti nel conto del patrimonio dell'anno precedente;
- rilevazione nella voce E.24 c. del conto economico come "Sopravvenienze attive" dei maggiori residui attivi iscritti come crediti nel conto del patrimonio dell'anno precedente, nonché il valore delle immobilizzazioni acquisite gratuitamente;
- rilevazione nella voce E. 25 b. del conto economico come "Insussistenze dell'attivo" dei

minori residui attivi iscritti come crediti nel conto del patrimonio dell'anno precedente;

- rilevazione di plusvalenze (voce E.24 d.) o minusvalenze (voce E.25 c.) patrimoniali riferite alla cessione di cespiti (pari alla differenza tra indennizzo o prezzo di cessione e valore contabile residuo);

## STATO PATRIMONIALE

Nello stato patrimoniale sono rilevati gli elementi dell'attivo e del passivo, nonché le variazioni che gli elementi patrimoniali hanno subito per effetto della gestione.

I valori patrimoniali al 31/12/2017 e le variazioni rispetto all' anno precedente sono così rilevati:

<b>Attivo</b>	01/01/2017	Variazioni	31/12/2017
Immobilizzazioni immateriali	181.570,66	-25.037,52	156.533,14
Immobilizzazioni materiali	66.936.956,41	-1.278.766,63	65.657.189,78
Immobilizzazioni finanziarie	6.700.065,80	0,00	6.700.065,80
<b>Totale immobilizzazioni</b>	<b>73.817.592,87</b>	<b>-1.303.804,15</b>	<b>72.513.788,72</b>
Rimanenze	0,00	0,00	0,00
Crediti	4.605.578,13	812.839,76	5.318.417,89
Altre attività finanziarie	0,00	0,00	0,00
Disponibilità liquide	4.849.369,72	1.327.631,44	6.177.001,16
<b>Totale attivo circolante</b>	<b>9.354.947,85</b>	<b>2.140.471,20</b>	<b>11.495.419,05</b>
Ratei e risconti	45.355,05	-41.303,37	4.051,68
			0,00
<b>Totale dell'attivo</b>	<b>83.217.895,77</b>	<b>795.363,68</b>	<b>84.013.259,45</b>
<b>Passivo</b>			
Patrimonio netto	81.309.340,33	-37.765.794,66	43.543.545,67
Fondo rischi e oneri	0,00	0,00	0,00
Trattamento di fine rapporto	0,00	0,00	0,00
Debiti	1.574.261,56	-110.947,93	1.463.313,63
Ratei, risconti e contributi agli investimenti	334.293,88	38.672.106,27	39.006.400,15
			0,00
<b>Totale del passivo</b>	<b>83.217.895,77</b>	<b>795.363,68</b>	<b>84.013.259,45</b>
Conti d'ordine	1.741.680,21	909.292,77	2.650.972,98

La verifica degli elementi patrimoniali al 31/12/2017 ha evidenziato:

### ATTIVO

#### Immobilizzazioni

Le immobilizzazioni iscritte nello stato patrimoniale sono state valutate in base ai criteri indicati nel punto 6.1 del principio contabile applicato 4/3. I valori iscritti trovano corrispondenza con quanto riportato nell'inventario e nelle scritture contabili.

L'ente si è dotato di idonee procedure contabili per la compilazione e la tenuta dell'inventario: esistono, a cura di società esterna specializzata, rilevazioni sistematiche ed aggiornate sullo stato della effettiva consistenza del patrimonio dell'ente.

#### Crediti

È stata verificata la conciliazione tra residui attivi diversi da quelli di finanziamento e l'ammontare



dei crediti di funzionamento, come indicato al punto 6.2b1 del principio contabile applicato 4/3.

#### Disponibilità liquide

È stata verificata la corrispondenza del saldo patrimoniale al 31/12/2017 delle disponibilità liquide con le risultanze del conto del tesoriere, degli altri depositi bancari e postali.

### PASSIVO

#### Debiti

Per i debiti da finanziamento è stata verificata la corrispondenza tra saldo patrimoniale al 31/12/2017 con i debiti residui in sorte capitale dei prestiti in essere (*rillevabili dai prospetti riepilogativi e/o dai piani di ammortamento dei mutui*);

#### Ratei, risconti e contributi agli investimenti

Si segnala che in base al principio contabile 4/3 applicato alla contabilità economico-patrimoniale -punto 6.3 - le somme riferite ai permessi di costruire -precedentemente iscritte al passivo dello stato patrimoniale nella voce "Concessioni pluriennali" (E2.2) sono confluite nella voce "Riserve da permessi di costruire" (A2.c); sempre in base al principio contabile 4/3, le somme riferite alla voce "Conferimenti" del previgente sistema contabile, nel 2016 iscritte alla voce "Riserve da capitale" (A2.b) dello stato patrimoniale passivo, sono ora confluite alla voce "Risconti passivi" (E.2.1.a);

### **RELAZIONE DELLA GIUNTA AL RENDICONTO**

L'organo di revisione attesta che la relazione predisposta dalla giunta è stata redatta conformemente a quanto previsto dall'articolo 231 del TUEL, secondo le modalità previste dall'art.11, comma 6 del d.lgs.118/2011 ed esprime le valutazioni di efficacia dell'azione condotta sulla base dei risultati conseguiti.

Nella relazione sono illustrate le gestioni dell'ente, i criteri di valutazione utilizzati, nonché i fatti di rilievo verificatisi dopo la chiusura dell'esercizio.



## CONCLUSIONI


Tenuto conto di tutto quanto esposto, rilevato e proposto si attesta la corrispondenza del rendiconto alle risultanze della gestione e si esprime parere favorevole per l'approvazione del rendiconto dell'esercizio finanziario 2017.

Si raccomanda il puntuale e costante monitoraggio delle procedure di riscossione coattiva dei crediti dell'Ente.

Si invita alla massima prudenza nell'utilizzo dell'avanzo di amministrazione nel rispetto del monitoraggio del saldo di finanza pubblica.

Il Collegio evidenzia che a seguito dell'adeguamento del principio contabile di cui all'all. 4/3 del D. Lgs. 118/2011 concernente la contabilità economico-patrimoniale -allegata al rendiconto finanziario a fini conoscitivi- lo stato patrimoniale relativo all'esercizio 2017 riporta tra i risconti passivi il valore di € 39.006.400,16 di cui € 37.765.794,66 derivanti da riserva da capitale precedentemente iscritti nella sezione B "Conferimenti dello stato patrimoniale". Il Collegio invita a verificare e ad approfondire, riguardo a questo punto, la giusta collocazione della posta in luogo del mantenimento di tutto o parte del valore tra le poste del patrimonio netto.

L'ORGANO DI REVISIONE



## Piano degli indicatori di bilancio

### Indicatori concernenti la capacità di pagare spese per missioni e programmi Rendiconto esercizio 2017

MISSIONI E PROGRAMMI		CAPACITA' DI PAGARE SPESE NEL CORSO DELL' ESERCIZIO 2017 (valori percentuali)					
		Capacità di pagamento nel bilancio di previsione iniziale: Previsioni iniziali cassa/ (residui +previsioni iniziali competenza - FPV)	Capacità di pagamento nelle previsioni definitive: Previsioni definitive di cassa/ (residui+previsioni definitive competenza - FPV)	Capacità di pagamento a consuntivo: (Pagam. c/comp+ Pagam. c/residui)/(Impegni + residui definitivi iniziali)	Capacità di pagamento delle spese nell' esercizio: Pagamento c/comp / Impegni	Capacità di pagamento delle spese esigibili negli esercizi precedenti: Pagam. c/residui / residui definitivi iniziali	
Missione 01 Servizi istituzionali, generali e di gestione	01	Organi istituzionali	1,00	0,96	0,91	0,92	0,68
	02	Segreteria generale	1,00	0,80	0,65	0,62	0,99
	03	Gestione economica, finanziaria, programmazione, provveditorato	1,00	0,99	0,85	0,87	0,73
	04	Gestione delle entrate tributarie e servizi fiscali	0,91	1,09	0,68	0,69	0,66
	05	Gestione dei beni demaniali e patrimoniali	1,00	1,60	0,80	0,72	1,00
	06	Ufficio tecnico	1,00	0,99	0,85	0,86	0,67
	07	Elezioni e consultazioni popolari - Anagrafe e stato civile	1,00	1,15	0,97	0,99	0,81
	08	Statistica e sistemi informativi	1,00	0,00	0,00	0,00	0,00
	09	Assistenza tecnico-amministrativa agli enti locali	0,00	0,00	0,00	0,00	0,00
	10	Risorse umane	1,00	1,26	0,94	0,95	0,87
	11	Altri servizi generali	1,00	0,82	0,74	0,81	0,36
			TOTALE Missione 01 Servizi istituzionali, generali e di gestione	0,98	1,03	0,80	0,83
Missione 02 Giustizia	01	Uffici giudiziari	0,00	0,00	0,00	0,00	0,00
	02	Casa circondariale e altri servizi	0,00	0,00	0,00	0,00	0,00
		TOTALE Missione 02 Giustizia	0,00	0,00	0,00	0,00	0,00
Missione 03 Ordine pubblico e sicurezza	01	Polizia locale e amministrativa	1,00	0,70	0,58	0,58	0,00
	02	Sistema integrato di sicurezza urbana	0,00	0,00	0,00	0,00	0,00
		TOTALE Missione 03 Ordine pubblico e sicurezza	1,00	0,70	0,58	0,58	0,00
Missione 04 Istruzione e diritto allo studio	01	Istruzione prescolastica	1,00	1,02	0,96	0,96	1,00
	02	Altri ordini di istruzione non universitaria	1,00	1,01	0,74	0,68	0,89

## Piano degli indicatori di bilancio

### Indicatori concernenti la capacità di pagare spese per missioni e programmi Rendiconto esercizio 2017

MISSIONI E PROGRAMMI		CAPACITA' DI PAGARE SPESE NEL CORSO DELL' ESERCIZIO 2017 (valori percentuali)					
		Capacità di pagamento nel bilancio di previsione iniziale: Previsioni iniziali cassa/ (residui +previsioni iniziali competenza - FPV)	Capacità di pagamento nelle previsioni definitive: Previsioni definitive di cassa/ (residui+previsioni definitive competenza - FPV)	Capacità di pagamento a consuntivo: (Pagam. c/comp+ Pagam. c/residui)/(Impegni + residui definitivi iniziali)	Capacità di pagamento delle spese nell' esercizio: Pagamento c/comp / Impegni	Capacità di pagamento delle spese esigibili negli esercizi precedenti: Pagam. c/residui / residui definitivi iniziali	
Missione 04 Istruzione e diritto allo studio	04	Istruzione universitaria	0,00	0,00	0,00	0,00	0,00
	05	Istruzione tecnica superiore	0,00	0,00	0,00	0,00	0,00
	06	Servizi ausiliari all'istruzione	1,00	0,99	0,82	0,79	1,00
	07	Diritto allo studio	0,00	0,00	0,00	0,00	0,00
	TOTALE Missione 04 Istruzione e diritto allo studio		1,00	1,00	0,84	0,82	0,96
Missione 05 Tutela e valorizzazione dei beni e delle	01	Valorizzazione dei beni di interesse storico	0,00	0,00	0,00	0,00	0,00
	02	Attività culturali e interventi diversi nel settore culturale	1,00	1,01	0,85	0,83	0,98
	TOTALE Missione 05 Tutela e valorizzazione dei beni e delle attività culturali		1,00	1,01	0,85	0,83	0,98
Missione 06 Politiche giovanili sport e tempo libero	01	Sport e tempo libero	1,00	1,89	0,85	0,83	0,94
	02	Giovani	0,00	0,00	0,00	0,00	0,00
	TOTALE Missione 06 Politiche giovanili sport e tempo libero		1,00	1,89	0,85	0,83	0,94
Missione 07 Turismo	01	Sviluppo e la valorizzazione del turismo	0,00	0,00	0,00	0,00	0,00
	TOTALE Missione 07 Turismo		0,00	0,00	0,00	0,00	0,00
Missione 08 Assetto del territorio ed edilizia abitativa	01	Urbanistica e assetto del territorio	1,00	1,03	0,50	0,21	0,77
	02	Edilizia residenziale pubblica e locale e piani di edilizia economico-popolare	0,00	0,00	0,00	0,00	0,00
	TOTALE Missione 08 Assetto del territorio ed edilizia abitativa		1,00	1,03	0,50	0,21	0,77
Missione 09 Sviluppo sostenibile e tutela del territorio e	01	Difesa del suolo	1,00	0,00	1,00	0,00	1,00
	02	Tutela, valorizzazione e recupero ambientale	1,00	1,65	0,61	0,56	0,73
	03	Rifiuti	1,00	0,93	0,84	0,83	1,00



## Piano degli indicatori di bilancio

### Indicatori concernenti la capacità di pagare spese per missioni e programmi Rendiconto esercizio 2017

MISSIONI E PROGRAMMI		CAPACITA' DI PAGARE SPESE NEL CORSO DELL' ESERCIZIO 2017 (valori percentuali)					
		Capacità di pagamento nel bilancio di previsione iniziale: Previsioni iniziali cassa/ (residui +previsioni iniziali competenza - FPV)	Capacità di pagamento nelle previsioni definitive: Previsioni definitive di cassa/ (residui+previsioni definitive competenza - FPV)	Capacità di pagamento a consuntivo: (Pagam. c/comp+ Pagam. c/residui)/(Impegni + residui definitivi iniziali)	Capacità di pagamento delle spese nell' esercizio: Pagamento c/comp / Impegni	Capacità di pagamento delle spese esigibili negli esercizi precedenti: Pagam. c/residui / residui definitivi iniziali	
Missione 09 Sviluppo sostenibile e tutela del territorio e	04	Servizio idrico integrato	1,00	4,13	0,83	0,73	1,00
	05	Aree protette, parchi naturali, protezione naturalistica e forestazione	1,00	1,02	0,82	0,81	0,91
	06	Tutela e valorizzazione delle risorse idriche	0,00	0,00	0,00	0,00	0,00
	07	Sviluppo sostenibile territorio montano piccoli Comuni	0,00	0,00	0,00	0,00	0,00
	08	Qualità dell'aria e riduzione dell'inquinamento	0,00	0,00	0,00	0,00	0,00
			TOTALE Missione 09 Sviluppo sostenibile e tutela del territorio e dell'ambiente	1,00	1,05	0,82	0,80
Missione 10 Trasporti e diritto alla mobilità	01	Trasporto ferroviario	0,00	0,00	0,00	0,00	0,00
	02	Trasporto pubblico locale	1,00	1,00	1,00	1,00	0,00
	03	Trasporto per vie d'acqua	0,00	0,00	0,00	0,00	0,00
	04	Altre modalità di trasporto	0,00	0,00	0,00	0,00	0,00
	05	Viabilità e infrastrutture stradali	0,96	1,51	0,83	0,79	0,97
			TOTALE Missione 10 Trasporti e diritto alla mobilità	0,96	1,49	0,84	0,80
Missione 11 Soccorso civile	01	Sistema di protezione civile	0,00	0,00	0,00	0,00	0,00
	02	Interventi a seguito di calamità naturali	0,00	0,00	0,00	0,00	0,00
			TOTALE Missione 11 Soccorso civile	0,00	0,00	0,00	0,00
Missione 12 Diritti sociali, politiche sociali e famiglia	01	Interventi per l'infanzia e i minori e per asili nido	1,00	1,03	0,93	0,93	0,95
	02	Interventi per la disabilità	1,00	1,00	1,00	1,00	0,00
	03	Interventi per gli anziani	1,00	169,02	0,56	0,75	0,32
	04	Interventi per i soggetti a rischio di esclusione sociale	1,00	1,83	0,92	0,84	0,98
	05	Interventi per le famiglie	1,00	2,44	0,98	0,96	1,00

## Piano degli indicatori di bilancio

### Indicatori concernenti la capacità di pagare spese per missioni e programmi Rendiconto esercizio 2017

MISSIONI E PROGRAMMI		CAPACITA' DI PAGARE SPESE NEL CORSO DELL' ESERCIZIO 2017 (valori percentuali)					
		Capacità di pagamento nel bilancio di previsione iniziale: Previsioni iniziali cassa/ (residui +previsioni iniziali competenza - FPV)	Capacità di pagamento nelle previsioni definitive: Previsioni definitive di cassa/ (residui+previsioni definitive competenza - FPV)	Capacità di pagamento a consuntivo: (Pagam. c/comp+ Pagam. c/residui)/(Impegni + residui definitivi iniziali)	Capacità di pagamento delle spese nell' esercizio: Pagamento c/comp / Impegni	Capacità di pagamento delle spese esigibili negli esercizi precedenti: Pagam. c/residui / residui definitivi iniziali	
Missione 12 Diritti sociali, politiche sociali e famiglia	06	Interventi per il diritto alla casa	1,00	2,26	0,82	0,73	0,99
	07	Programmazione e governo della rete dei servizi sociosanitari e sociali	1,00	1,32	1,00	1,00	1,00
	08	Cooperazione e associazionismo	0,00	0,00	0,00	0,00	0,00
	09	Servizio necroscopico e cimiteriale	1,00	1,00	1,00	1,00	0,00
	TOTALE Missione 12 Diritti sociali, politiche sociali e famiglia		1,00	1,78	0,97	0,96	0,98
Missione 13 Tutela della salute	01	Servizio sanitario regionale - finanziamento ordinario corrente per la garanzia dei LEA	0,00	0,00	0,00	0,00	0,00
	02	Servizio sanitario regionale - finanziamento aggiuntivo corrente per livelli di assistenza superiori ai LEA	0,00	0,00	0,00	0,00	0,00
	03	Servizio sanitario regionale - finanziamento aggiuntivo corrente per la copertura dello squilibrio di bilancio corrente	0,00	0,00	0,00	0,00	0,00
	04	Servizio sanitario regionale - ripiano di disavanzi sanitari relativi ad esercizi pregressi	0,00	0,00	0,00	0,00	0,00
	05	Servizio sanitario regionale - investimenti sanitari	0,00	0,00	0,00	0,00	0,00
	06	Servizio sanitario regionale - restituzione maggiori gettiti SSN	0,00	0,00	0,00	0,00	0,00
	07	Ulteriori spese in materia sanitaria	0,00	0,00	0,00	0,00	0,00
	TOTALE Missione 13 Tutela della salute		0,00	0,00	0,00	0,00	0,00
Missione 14 Sviluppo economico e competitività	01	Industria, PMI e Artigianato	0,00	0,00	0,00	0,00	0,00
	02	Commercio - reti distributive - tutela dei consumatori	1,00	0,92	0,85	0,84	0,99
	03	Ricerca e innovazione	0,00	0,00	0,00	0,00	0,00

## Piano degli indicatori di bilancio

### Indicatori concernenti la capacità di pagare spese per missioni e programmi Rendiconto esercizio 2017

MISSIONI E PROGRAMMI		CAPACITA' DI PAGARE SPESE NEL CORSO DELL' ESERCIZIO 2017 (valori percentuali)					
		Capacità di pagamento nel bilancio di previsione iniziale: Previsioni iniziali cassa/ (residui +previsioni iniziali competenza - FPV)	Capacità di pagamento nelle previsioni definitive: Previsioni definitive di cassa/ (residui+previsioni definitive competenza - FPV)	Capacità di pagamento a consuntivo: (Pagam. c/comp+ Pagam. c/residui)/(Impegni + residui definitivi iniziali)	Capacità di pagamento delle spese nell' esercizio: Pagamento c/comp / Impegni	Capacità di pagamento delle spese esigibili negli esercizi precedenti: Pagam. c/residui / residui definitivi iniziali	
Missione 14 Sviluppo economico e competitività	04	Reti e altri servizi di pubblica utilità	0,00	0,00	0,00	0,00	0,00
		TOTALE Missione 14 Sviluppo economico e competitività	1,00	0,92	0,85	0,84	0,99
Missione 15 Politiche per il lavoro e la formazione	01	Servizi per lo sviluppo del mercato del lavoro	1,00	1,00	1,00	1,00	0,00
	02	Formazione professionale	0,00	0,00	0,00	0,00	0,00
	03	Sostegno all'occupazione	0,00	0,00	0,00	0,00	0,00
		TOTALE Missione 15 Politiche per il lavoro e la formazione professionale	1,00	1,00	1,00	1,00	0,00
Missione 16 Agricoltura, politiche agroalimentari e pesca	01	Sviluppo del settore agricolo e del sistema agroalimentare	0,00	0,00	0,00	0,00	0,00
	02	Caccia e pesca	0,00	0,00	0,00	0,00	0,00
		TOTALE Missione 16 Agricoltura, politiche agroalimentari e pesca	0,00	0,00	0,00	0,00	0,00
Missione 17 Energia e diversificazione delle fonti energetiche	01	Fonti energetiche	1,00	1,01	0,59	0,68	0,33
		TOTALE Missione 17 Energia e diversificazione delle fonti energetiche	1,00	1,01	0,59	0,68	0,33
Missione 18 Relazioni con le altre autonomie territoriali e locali	01	Relazioni finanziarie con le altre autonomie territoriali	1,00	1,00	1,00	1,00	0,00
		TOTALE Missione 18 Relazioni con le altre autonomie territoriali e locali	1,00	1,00	1,00	1,00	0,00
Missione 19 Relazioni internazionali	01	Relazioni internazionali e Cooperazione allo sviluppo	1,00	1,18	0,89	0,85	1,00
		TOTALE Missione 19 Relazioni internazionali	1,00	1,18	0,89	0,85	1,00
Missione 20 Fondi e accantonamenti	01	Fondo di riserva	1,00	1,00	0,00	0,00	0,00
	02	Fondo crediti di dubbia esigibilità	0,00	0,15	0,00	0,00	0,00
	03	Altri fondi	1,00	1,17	0,14	0,00	0,14

## Piano degli indicatori di bilancio

### Indicatori concernenti la capacità di pagare spese per missioni e programmi Rendiconto esercizio 2017

MISSIONI E PROGRAMMI		CAPACITA' DI PAGARE SPESE NEL CORSO DELL' ESERCIZIO 2017 (valori percentuali)				
		Capacità di pagamento nel bilancio di previsione iniziale: Previsioni iniziali cassa/ (residui +previsioni iniziali competenza - FPV)	Capacità di pagamento nelle previsioni definitive: Previsioni definitive di cassa/ (residui+previsioni definitive competenza - FPV)	Capacità di pagamento a consuntivo: (Pagam. c/comp+ Pagam. c/residui)/(Impegni + residui definitivi iniziali)	Capacità di pagamento delle spese nell' esercizio: Pagamento c/comp / Impegni	Capacità di pagamento delle spese esigibili negli esercizi precedenti: Pagam. c/residui / residui definitivi iniziali
Missione 20 Fondi e accantonamenti	TOTALE Missione 20 Fondi e accantonamenti	0,18	0,22	0,14	0,00	0,14
Missione 50 Debito pubblico	01 Quota interessi ammortamento mutui e prestiti obbligazionari	1,00	1,00	1,00	1,00	0,00
	02 Quota capitale ammortamento mutui e prestiti obbligazionari	1,00	1,00	1,00	1,00	0,00
	TOTALE Missione 50 Debito pubblico	1,00	1,00	1,00	1,00	0,00
Missione 60 Anticipazioni finanziarie	01 Restituzione anticipazioni di tesoreria	0,00	0,00	0,00	0,00	0,00
	TOTALE Missione 60 Anticipazioni finanziarie	0,00	0,00	0,00	0,00	0,00
Missione 99 Servizi per conto terzi	01 Servizi per conto terzi - Partite di giro	1,00	0,96	0,88	0,89	0,72
	02 Anticipazioni per il finanziamento del sistema sanitario nazionale	0,00	0,00	0,00	0,00	0,00
	TOTALE Missione 99 Servizi per conto terzi	1,00	0,96	0,88	0,89	0,72



**IMPEGNI ASSUNTI NELL'ESERCIZIO DI RIFERIMENTO E NEGLI ESERCIZI PRECEDENTI IMPUTATI ALL'ANNO SUCCESSIVO CUI SI RIFERISCE IL RENDICONTO E SEGUENTI**

TITOLI E MACROAGGREGATI DI SPESA		2018		2019		Anni successivi
		Previsioni di competenza del bilancio pluriennale	Impegni	Previsioni di competenza del bilancio pluriennale	Impegni	Impegni
<b>TITOLO 1 - SPESE CORRENTI</b>						
101	Redditi da lavoro dipendente	3.145.352,00	162.696,76	3.150.302,00	0,00	0,00
102	Imposte e tasse a carico dell'ente	162.007,75	11.983,76	166.277,75	0,00	0,00
103	Acquisto di beni e servizi	6.932.453,50	1.209.353,71	6.861.653,92	172.182,95	0,00
104	Trasferimenti correnti	2.331.927,22	7.439,00	2.323.927,22	700,00	0,00
105	Trasferimenti di tributi (Solo per le Regioni)	0,00	0,00	0,00	0,00	0,00
106	Fondi perequativi (Solo per le Regioni)	0,00	0,00	0,00	0,00	0,00
107	Interessi passivi	30.519,00	0,00	24.860,00	0,00	0,00
108	Altre spese per redditi da capitale	0,00	0,00	0,00	0,00	0,00
109	Rimborsi e poste correttive delle entrate	21.500,00	0,00	21.500,00	0,00	0,00
110	Altre spese correnti	545.376,09	102.525,66	564.276,00	92.000,00	0,00
<b>100</b>	<b>Totale TITOLO 1</b>	<b>13.169.135,56</b>	<b>1.493.998,89</b>	<b>13.112.796,89</b>	<b>264.882,95</b>	<b>0,00</b>
<b>TITOLO 2 - SPESE IN CONTO CAPITALE</b>						
201	Tributi in conto capitale a carico dell'ente	0,00	0,00	0,00	0,00	0,00
202	Investimenti fissi lordi e acquisto di terreni	1.549.876,34	1.235.879,12	779.195,12	0,00	0,00
203	Contributi agli investimenti	90.205,77	0,00	70.000,00	0,00	0,00
204	Altri trasferimenti in conto capitale	0,00	0,00	0,00	0,00	0,00
205	Altre spese in conto capitale	0,00	0,00	0,00	0,00	0,00
<b>200</b>	<b>Totale TITOLO 2</b>	<b>1.640.082,11</b>	<b>1.235.879,12</b>	<b>849.195,12</b>	<b>0,00</b>	<b>0,00</b>
<b>TITOLO 3 - SPESE PER INCREMENTO ATTIVITÀ FINANZIARIE</b>						
301	Acquisizioni di attività finanziarie	0,00	0,00	0,00	0,00	0,00
302	Concessione crediti di breve termine	0,00	0,00	0,00	0,00	0,00
303	Concessione crediti di medio-lungo termine	0,00	0,00	0,00	0,00	0,00
304	Altre spese per incremento di attività finanziarie	0,00	0,00	0,00	0,00	0,00
<b>300</b>	<b>Totale TITOLO 3</b>	<b>0,00</b>	<b>0,00</b>	<b>0,00</b>	<b>0,00</b>	<b>0,00</b>
<b>TITOLO 4 - RIMBORSO PRESTITI</b>						
401	Rimborso di titoli obbligazionari	0,00	0,00	0,00	0,00	0,00
402	Rimborso prestiti a breve termine	0,00	0,00	0,00	0,00	0,00
403	Rimborso mutui e altri finanziamenti a medio lungo termine	119.020,00	0,00	124.675,00	0,00	0,00

**IMPEGNI ASSUNTI NELL'ESERCIZIO DI RIFERIMENTO E NEGLI ESERCIZI PRECEDENTI IMPUTATI ALL'ANNO SUCCESSIVO CUI SI RIFERISCE IL RENDICONTO E SEGUENTI**

TITOLI E MACROAGGREGATI DI SPESA		2018		2019		Anni successivi
		Previsioni di competenza del bilancio pluriennale	Impegni	Previsioni di competenza del bilancio pluriennale	Impegni	Impegni
404	Rimborso di altre forme di indebitamento	0,00	0,00	0,00	0,00	0,00
405	Fondi per rimborso prestiti	0,00	0,00	0,00	0,00	0,00
<b>400</b>	<b>Totale TITOLO 4</b>	<b>119.020,00</b>	<b>0,00</b>	<b>124.675,00</b>	<b>0,00</b>	<b>0,00</b>
<b>TITOLO 5 - CHIUSURA ANTICIPAZIONI RICEVUTE DA ISTITUTO TESORIERE/CASSIERE</b>						
501	Chiusura Anticipazioni ricevute da istituto tesoriere/cassiere	0,00	0,00	0,00	0,00	0,00
<b>500</b>	<b>Totale TITOLO 5</b>	<b>0,00</b>	<b>0,00</b>	<b>0,00</b>	<b>0,00</b>	<b>0,00</b>
<b>TITOLO 7 - USCITE PER CONTO TERZI E PARTITE DI GIRO</b>						
701	Uscite per partite di giro	1.969.000,00	4.000,00	1.969.000,00	0,00	0,00
702	Uscite per conto terzi	0,00	0,00	0,00	0,00	0,00
<b>700</b>	<b>Totale TITOLO 7</b>	<b>1.969.000,00</b>	<b>4.000,00</b>	<b>1.969.000,00</b>	<b>0,00</b>	<b>0,00</b>
<b>TOTALE IMPEGNI</b>		<b>16.897.237,67</b>	<b>2.733.878,01</b>	<b>16.055.667,01</b>	<b>264.882,95</b>	<b>0,00</b>



**PROSPETTO DELLE SPESE DI BILANCIO PER MISSIONI, PROGRAMMI E MACROAGGREGATI  
SPESE CORRENTI - IMPEGNI**

MISSIONI E PROGRAMMI \ MACROAGGREGATI	Redditi da lavoro dipendente	Imposte e tasse a carico dell'ente	Acquisto di beni e servizi	Trasferimenti correnti	Trasferimenti di tributi	Fondi perequativi	Interessi passivi	Altre spese per redditi da capitale	Rimborsi e poste correttive delle entrate	Altre spese correnti	Totale
	101	102	103	104	105	106	107	108	109	110	100
<b>01 MISSIONE 1 - Servizi istituzionali, generali e di gestione</b>											
01 Organi istituzionali	0,00	9.428,06	136.701,11	0,00	0,00	0,00	0,00	0,00	0,00	0,00	146.129,17
02 Segreteria generale	89.888,83	4.458,45	50.833,09	0,00	0,00	0,00	0,00	0,00	0,00	0,00	145.180,37
03 Gestione economica, finanziaria, programmazione e provveditorato	183.736,28	12.289,56	156.147,02	0,00	0,00	0,00	0,00	0,00	0,00	950,00	353.122,86
04 Gestione delle entrate tributarie e servizi fiscali	103.198,51	6.939,11	94.833,22	151.019,86	0,00	0,00	0,00	0,00	15.054,86	137.844,62	508.890,18
05 Gestione dei beni demaniali e patrimoniali	33.771,28	1.702,86	136.050,80	0,00	0,00	0,00	0,00	0,00	0,00	0,00	171.524,94
06 Ufficio tecnico	472.592,59	30.513,81	38.306,81	8.974,00	0,00	0,00	0,00	0,00	675,00	0,00	551.062,21
07 Elezioni e consultazioni popolari - Anagrafe e stato civile	176.110,45	10.066,31	5.164,66	0,00	0,00	0,00	0,00	0,00	0,00	0,00	191.341,42
08 Statistica e sistemi informativi	0,00	0,00	0,00	0,00	0,00	0,00	0,00	0,00	0,00	0,00	0,00
09 Assistenza tecnico-amministrativa agli enti locali	0,00	0,00	0,00	0,00	0,00	0,00	0,00	0,00	0,00	0,00	0,00
10 Risorse umane	436.069,53	20.176,71	34.310,71	0,00	0,00	0,00	0,00	0,00	0,00	0,00	490.556,95
11 Altri servizi generali	177.459,50	10.309,69	198.663,50	438.914,62	0,00	0,00	0,00	0,00	0,00	117.931,21	943.278,52
<b>TOTALE MISSIONE 1 - Servizi istituzionali, generali e di gestione</b>	<b>1.672.826,97</b>	<b>105.884,56</b>	<b>851.010,92</b>	<b>598.908,48</b>	<b>0,00</b>	<b>0,00</b>	<b>0,00</b>	<b>0,00</b>	<b>15.729,86</b>	<b>256.725,83</b>	<b>3.501.086,62</b>
<b>02 MISSIONE 2 - Giustizia</b>											
01 Uffici giudiziari	0,00	0,00	0,00	0,00	0,00	0,00	0,00	0,00	0,00	0,00	0,00
02 Casa circondariale ed altri servizi	0,00	0,00	0,00	0,00	0,00	0,00	0,00	0,00	0,00	0,00	0,00
<b>TOTALE MISSIONE 2 - Giustizia</b>	<b>0,00</b>	<b>0,00</b>	<b>0,00</b>	<b>0,00</b>	<b>0,00</b>	<b>0,00</b>	<b>0,00</b>	<b>0,00</b>	<b>0,00</b>	<b>0,00</b>	<b>0,00</b>
<b>03 MISSIONE 3 - Ordine pubblico e sicurezza</b>											
01 Polizia locale e amministrativa	0,00	0,00	0,00	290.841,64	0,00	0,00	0,00	0,00	0,00	0,00	290.841,64
02 Sistema integrato di sicurezza urbana	0,00	0,00	0,00	0,00	0,00	0,00	0,00	0,00	0,00	0,00	0,00
<b>TOTALE MISSIONE 3 - Ordine pubblico e sicurezza</b>	<b>0,00</b>	<b>0,00</b>	<b>0,00</b>	<b>290.841,64</b>	<b>0,00</b>	<b>0,00</b>	<b>0,00</b>	<b>0,00</b>	<b>0,00</b>	<b>0,00</b>	<b>290.841,64</b>



COMUNE DI CASALGRANDE

Provincia di Reggio Emilia

**PROSPETTO DELLE SPESE DI BILANCIO PER MISSIONI, PROGRAMMI E MACROAGGREGATI  
SPESE CORRENTI - IMPEGNI**

MISSIONI E PROGRAMMI \ MACROAGGREGATI	Redditi da lavoro dipendente	Imposte e tasse a carico dell'ente	Acquisto di beni e servizi	Trasferimenti correnti	Trasferimenti di tributi	Fondi perequativi	Interessi passivi	Altre spese per redditi da capitale	Rimborsi e poste correttive delle entrate	Altre spese correnti	Totale
	101	102	103	104	105	106	107	108	109	110	100
<b>04 MISSIONE 4 - Istruzione e diritto allo studio</b>											
01 Istruzione prescolastica	386.943,46	10.951,29	78.869,99	162.191,00	0,00	0,00	0,00	0,00	0,00	0,00	638.955,74
02 Altri ordini di istruzione non universitaria	0,00	0,00	336.012,99	27.973,99	0,00	0,00	0,00	0,00	0,00	0,00	363.986,98
04 Istruzione universitaria	0,00	0,00	0,00	0,00	0,00	0,00	0,00	0,00	0,00	0,00	0,00
05 Istruzione tecnica superiore	0,00	0,00	0,00	0,00	0,00	0,00	0,00	0,00	0,00	0,00	0,00
06 Servizi ausiliari all'istruzione	0,00	0,00	1.140.030,08	31.804,00	0,00	0,00	0,00	0,00	0,00	0,00	1.171.834,08
07 Diritto allo studio	0,00	0,00	0,00	0,00	0,00	0,00	0,00	0,00	0,00	0,00	0,00
<b>TOTALE MISSIONE 4 - Istruzione e diritto allo studio</b>	<b>386.943,46</b>	<b>10.951,29</b>	<b>1.554.913,06</b>	<b>221.968,99</b>	<b>0,00</b>	<b>0,00</b>	<b>0,00</b>	<b>0,00</b>	<b>0,00</b>	<b>0,00</b>	<b>2.174.776,80</b>
<b>05 MISSIONE 5 - Tutela e valorizzazione dei beni e delle attività culturali</b>											
01 Valorizzazione dei beni di interesse storico	0,00	0,00	0,00	0,00	0,00	0,00	0,00	0,00	0,00	0,00	0,00
02 Attività culturali e interventi diversi nel settore culturale	128.241,34	8.648,63	116.315,23	43.827,96	0,00	0,00	0,00	0,00	0,00	0,00	297.033,16
<b>TOTALE MISSIONE 5 - Tutela e valorizzazione dei beni e delle attività culturali</b>	<b>128.241,34</b>	<b>8.648,63</b>	<b>116.315,23</b>	<b>43.827,96</b>	<b>0,00</b>	<b>0,00</b>	<b>0,00</b>	<b>0,00</b>	<b>0,00</b>	<b>0,00</b>	<b>297.033,16</b>
<b>06 MISSIONE 6 - Politiche giovanili, sport e tempo libero</b>											
01 Sport e tempo libero	62.876,64	5.203,06	231.328,62	143.550,06	0,00	0,00	0,00	0,00	0,00	0,00	442.958,38
02 Giovani	0,00	0,00	0,00	0,00	0,00	0,00	0,00	0,00	0,00	0,00	0,00
<b>TOTALE MISSIONE 6 - Politiche giovanili, sport e tempo libero</b>	<b>62.876,64</b>	<b>5.203,06</b>	<b>231.328,62</b>	<b>143.550,06</b>	<b>0,00</b>	<b>0,00</b>	<b>0,00</b>	<b>0,00</b>	<b>0,00</b>	<b>0,00</b>	<b>442.958,38</b>
<b>07 MISSIONE 7 - Turismo</b>											
01 Sviluppo e valorizzazione del turismo	0,00	0,00	0,00	0,00	0,00	0,00	0,00	0,00	0,00	0,00	0,00
<b>TOTALE MISSIONE 7 - Turismo</b>	<b>0,00</b>	<b>0,00</b>	<b>0,00</b>	<b>0,00</b>	<b>0,00</b>	<b>0,00</b>	<b>0,00</b>	<b>0,00</b>	<b>0,00</b>	<b>0,00</b>	<b>0,00</b>





**PROSPETTO DELLE SPESE DI BILANCIO PER MISSIONI, PROGRAMMI E MACROAGGREGATI  
SPESE CORRENTI - IMPEGNI**

MISSIONI E PROGRAMMI \ MACROAGGREGATI		Redditi da lavoro dipendente	Imposte e tasse a carico dell'ente	Acquisto di beni e servizi	Trasferimenti correnti	Trasferimenti di tributi	Fondi perequativi	Interessi passivi	Altre spese per redditi da capitale	Rimborsi e poste correttive delle entrate	Altre spese correnti	Totale
		101	102	103	104	105	106	107	108	109	110	100
<b>08</b>	<b>MISSIONE 8 - Assetto del territorio ed edilizia abitativa</b>											
01	Urbanistica e assetto del territorio	0,00	0,00	42.061,94	0,00	0,00	0,00	0,00	0,00	0,00	0,00	42.061,94
02	Edilizia residenziale pubblica e locale e piani di edilizia economico-popolare	0,00	0,00	0,00	0,00	0,00	0,00	0,00	0,00	0,00	0,00	0,00
	<b>TOTALE MISSIONE 8 - Assetto del territorio ed edilizia abitativa</b>	<b>0,00</b>	<b>0,00</b>	<b>42.061,94</b>	<b>0,00</b>	<b>0,00</b>	<b>0,00</b>	<b>0,00</b>	<b>0,00</b>	<b>0,00</b>	<b>0,00</b>	<b>42.061,94</b>
<b>09</b>	<b>MISSIONE 9 - Sviluppo sostenibile e tutela del territorio e dell'ambiente</b>											
01	Difesa del suolo	0,00	0,00	0,00	0,00	0,00	0,00	0,00	0,00	0,00	0,00	0,00
02	Tutela, valorizzazione e recupero ambientale	0,00	0,00	24.573,85	40.889,50	0,00	0,00	0,00	0,00	0,00	0,00	65.463,35
03	Rifiuti	49.581,23	3.267,86	2.753.480,02	0,00	0,00	0,00	0,00	0,00	0,00	0,00	2.806.329,11
04	Servizio idrico integrato	0,00	0,00	19.299,65	0,00	0,00	0,00	0,00	0,00	0,00	0,00	19.299,65
05	Aree protette, parchi naturali, protezione naturalistica e forestazione	99.133,58	4.939,37	171.784,56	0,00	0,00	0,00	0,00	0,00	0,00	0,00	275.857,51
06	Tutela e valorizzazione delle risorse idriche	0,00	0,00	0,00	0,00	0,00	0,00	0,00	0,00	0,00	0,00	0,00
07	Sviluppo sostenibile territorio montano piccoli Comuni	0,00	0,00	0,00	0,00	0,00	0,00	0,00	0,00	0,00	0,00	0,00
08	Qualità dell'aria e riduzione dell'inquinamento	0,00	0,00	0,00	0,00	0,00	0,00	0,00	0,00	0,00	0,00	0,00
	<b>TOTALE MISSIONE 9 - Sviluppo sostenibile e tutela del territorio e dell'ambiente</b>	<b>148.714,81</b>	<b>8.207,23</b>	<b>2.969.138,08</b>	<b>40.889,50</b>	<b>0,00</b>	<b>0,00</b>	<b>0,00</b>	<b>0,00</b>	<b>0,00</b>	<b>0,00</b>	<b>3.166.949,62</b>
<b>10</b>	<b>MISSIONE 10 - Trasporti e diritto alla mobilità</b>											
01	Trasporto ferroviario	0,00	0,00	0,00	0,00	0,00	0,00	0,00	0,00	0,00	0,00	0,00
02	Trasporto pubblico locale	0,00	0,00	0,00	38.095,00	0,00	0,00	0,00	0,00	0,00	0,00	38.095,00
03	Trasporto per vie d'acqua	0,00	0,00	0,00	0,00	0,00	0,00	0,00	0,00	0,00	0,00	0,00
04	Altre modalità di trasporto	0,00	0,00	0,00	0,00	0,00	0,00	0,00	0,00	0,00	0,00	0,00
05	Viabilità e infrastrutture stradali	74.964,73	7.106,18	828.212,59	0,00	0,00	0,00	0,00	0,00	0,00	0,00	910.283,50
	<b>TOTALE MISSIONE 10 - Trasporti e diritto alla mobilità</b>	<b>74.964,73</b>	<b>7.106,18</b>	<b>828.212,59</b>	<b>38.095,00</b>	<b>0,00</b>	<b>0,00</b>	<b>0,00</b>	<b>0,00</b>	<b>0,00</b>	<b>0,00</b>	<b>948.378,50</b>



PROSPETTO DELLE SPESE DI BILANCIO PER MISSIONI, PROGRAMMI E MACROAGGREGATI
SPESE CORRENTI - IMPEGNI

Table with 12 columns: MISSIONI E PROGRAMMI \ MACROAGGREGATI, Redditi da lavoro dipendente, Imposte e tasse a carico dell'ente, Acquisto di beni e servizi, Trasferimenti correnti, Trasferimenti di tributi, Fondi perequativi, Interessi passivi, Altre spese per redditi da capitale, Rimborsi e poste correttive delle entrate, Altre spese correnti, Totale. Rows include MISSIONE 11 - Soccorso civile and MISSIONE 12 - Diritti sociali, politiche sociali e famiglia.



**PROSPETTO DELLE SPESE DI BILANCIO PER MISSIONI, PROGRAMMI E MACROAGGREGATI  
SPESE CORRENTI - IMPEGNI**

MISSIONI E PROGRAMMI \ MACROAGGREGATI	Redditi da lavoro dipendente	Imposte e tasse a carico dell'ente	Acquisto di beni e servizi	Trasferimenti correnti	Trasferimenti di tributi	Fondi perequativi	Interessi passivi	Altre spese per redditi da capitale	Rimborsi e poste correttive delle entrate	Altre spese correnti	Totale
	101	102	103	104	105	106	107	108	109	110	100
<b>13 MISSIONE 13 - Tutela della salute</b>											
01 Servizio sanitario regionale - finanziamento ordinario corrente per la garanzia dei LEA	0,00	0,00	0,00	0,00	0,00	0,00	0,00	0,00	0,00	0,00	0,00
02 Servizio sanitario regionale - finanziamento aggiuntivo corrente per livelli di assistenza superiori ai LEA	0,00	0,00	0,00	0,00	0,00	0,00	0,00	0,00	0,00	0,00	0,00
03 Servizio sanitario regionale - finanziamento aggiuntivo corrente per la copertura dello squilibrio di bilancio corrente	0,00	0,00	0,00	0,00	0,00	0,00	0,00	0,00	0,00	0,00	0,00
06 Servizio sanitario regionale - restituzione maggiori gettiti SSN	0,00	0,00	0,00	0,00	0,00	0,00	0,00	0,00	0,00	0,00	0,00
07 Ulteriori spese in materia sanitaria	0,00	0,00	0,00	0,00	0,00	0,00	0,00	0,00	0,00	0,00	0,00
<b>TOTALE MISSIONE 13 - Tutela della salute</b>	<b>0,00</b>	<b>0,00</b>	<b>0,00</b>	<b>0,00</b>	<b>0,00</b>	<b>0,00</b>	<b>0,00</b>	<b>0,00</b>	<b>0,00</b>	<b>0,00</b>	<b>0,00</b>
<b>14 MISSIONE 14 - Sviluppo economico e competitività</b>											
01 Industria, e PMI e Artigianato	0,00	0,00	0,00	0,00	0,00	0,00	0,00	0,00	0,00	0,00	0,00
02 Commercio - reti distributive - tutela dei consumatori	97.241,40	6.213,78	29.339,10	11.180,00	0,00	0,00	0,00	0,00	0,00	0,00	143.974,28
03 Ricerca e innovazione	0,00	0,00	0,00	0,00	0,00	0,00	0,00	0,00	0,00	0,00	0,00
04 Reti e altri servizi di pubblica utilità	0,00	0,00	0,00	0,00	0,00	0,00	0,00	0,00	0,00	0,00	0,00
<b>TOTALE MISSIONE 14 - Sviluppo economico e competitività</b>	<b>97.241,40</b>	<b>6.213,78</b>	<b>29.339,10</b>	<b>11.180,00</b>	<b>0,00</b>	<b>0,00</b>	<b>0,00</b>	<b>0,00</b>	<b>0,00</b>	<b>0,00</b>	<b>143.974,28</b>
<b>15 MISSIONE 15 - Politiche per il lavoro e la formazione professionale</b>											
01 Servizi per lo sviluppo del mercato del lavoro	0,00	0,00	0,00	7.438,58	0,00	0,00	0,00	0,00	0,00	0,00	7.438,58
02 Formazione professionale	0,00	0,00	0,00	0,00	0,00	0,00	0,00	0,00	0,00	0,00	0,00
03 Sostegno all'occupazione	0,00	0,00	0,00	0,00	0,00	0,00	0,00	0,00	0,00	0,00	0,00
<b>TOTALE MISSIONE 15 - Politiche per il lavoro e la formazione professionale</b>	<b>0,00</b>	<b>0,00</b>	<b>0,00</b>	<b>7.438,58</b>	<b>0,00</b>	<b>0,00</b>	<b>0,00</b>	<b>0,00</b>	<b>0,00</b>	<b>0,00</b>	<b>7.438,58</b>



PROSPETTO DELLE SPESE DI BILANCIO PER MISSIONI, PROGRAMMI E MACROAGGREGATI
SPESE CORRENTI - IMPEGNI

Table with 12 columns: MISSIONI E PROGRAMMI \ MACROAGGREGATI, Redditi da lavoro dipendente, Imposte e tasse a carico dell'ente, Acquisto di beni e servizi, Trasferimenti correnti, Trasferimenti di tributi, Fondi perequativi, Interessi passivi, Altre spese per redditi da capitale, Rimborsi e poste correttive delle entrate, Altre spese correnti, Totale. Rows include MISSIONE 16 (Agricoltura), MISSIONE 17 (Energia), MISSIONE 18 (Relazioni con le altre autonomie territoriali e locali), and MISSIONE 19 (Relazioni internazionali).



**PROSPETTO DELLE SPESE DI BILANCIO PER MISSIONI, PROGRAMMI E MACROAGGREGATI**  
**SPESE CORRENTI - IMPEGNI**

MISSIONI E PROGRAMMI \ MACROAGGREGATI	Redditi da lavoro dipendente	Imposte e tasse a carico dell'ente	Acquisto di beni e servizi	Trasferimenti correnti	Trasferimenti di tributi	Fondi perequativi	Interessi passivi	Altre spese per redditi da capitale	Rimborsi e poste correttive delle entrate	Altre spese correnti	Totale
	<b>101</b>	<b>102</b>	<b>103</b>	<b>104</b>	<b>105</b>	<b>106</b>	<b>107</b>	<b>108</b>	<b>109</b>	<b>110</b>	<b>100</b>
<b>20 MISSIONE 20 - Fondi e accantonamenti</b>											
01 Fondo di riserva	0,00	0,00	0,00	0,00	0,00	0,00	0,00	0,00	0,00	0,00	0,00
02 Fondo crediti di dubbia esigibilità	0,00	0,00	0,00	0,00	0,00	0,00	0,00	0,00	0,00	0,00	0,00
03 Altri fondi	0,00	0,00	0,00	0,00	0,00	0,00	0,00	0,00	0,00	0,00	0,00
<b>TOTALE MISSIONE 20 - Fondi e accantonamenti</b>	<b>0,00</b>	<b>0,00</b>	<b>0,00</b>	<b>0,00</b>	<b>0,00</b>	<b>0,00</b>	<b>0,00</b>	<b>0,00</b>	<b>0,00</b>	<b>0,00</b>	<b>0,00</b>
<b>50 MISSIONE 50 - Debito pubblico</b>											
01 Quota interessi ammortamento mutui e prestiti obbligazionari	0,00	0,00	0,00	0,00	0,00	0,00	35.914,45	0,00	0,00	0,00	35.914,45
02 Quota capitale ammortamento mutui e prestiti obbligazionari	0,00	0,00	0,00	0,00	0,00	0,00	0,00	0,00	0,00	0,00	0,00
<b>TOTALE MISSIONE 50 - Debito pubblico</b>	<b>0,00</b>	<b>0,00</b>	<b>0,00</b>	<b>0,00</b>	<b>0,00</b>	<b>0,00</b>	<b>35.914,45</b>	<b>0,00</b>	<b>0,00</b>	<b>0,00</b>	<b>35.914,45</b>
<b>60 MISSIONE 60 - Anticipazioni finanziarie</b>											
01 Restituzione anticipazioni di tesoreria	0,00	0,00	0,00	0,00	0,00	0,00	0,00	0,00	0,00	0,00	0,00
<b>TOTALE MISSIONE 60 - Anticipazioni finanziarie</b>	<b>0,00</b>	<b>0,00</b>	<b>0,00</b>	<b>0,00</b>	<b>0,00</b>	<b>0,00</b>	<b>0,00</b>	<b>0,00</b>	<b>0,00</b>	<b>0,00</b>	<b>0,00</b>
<b>TOTALE MACROAGGREGATI</b>	<b>3.085.171,95</b>	<b>152.214,73</b>	<b>6.845.769,40</b>	<b>2.292.384,75</b>	<b>0,00</b>	<b>0,00</b>	<b>35.914,45</b>	<b>0,00</b>	<b>15.729,86</b>	<b>256.725,83</b>	<b>12.683.910,97</b>



**PROSPETTO DELLE SPESE DI BILANCIO PER MISSIONI, PROGRAMMI E MACROAGGREGATI  
SPESE IN CONTO CAPITALE E SPESE PER INCREMENTO DI ATTIVITA' FINANZIARIE - IMPEGNI**

MISSIONI E PROGRAMMI \ MACROAGGREGATI		Tributi in conto capitale a carico dell'ente	Investimenti fissi lordi e acquisto di terreni	Contributi agli investimenti	Altri trasferimenti in conto capitale	Altre spese in conto capitale	Totale SPESE IN CONTO CAPITALE	Acquisizioni di attività finanziarie	Concessione crediti di breve termine	Concessione crediti di medio - lungo termine	Altre spese per incremento di attività	Totale SPESE PER INCREMENTO DI ATTIVITA'
		201	202	203	204	205	200	301	302	303	304	300
<b>01</b>	<b>MISSIONE 1 - Servizi istituzionali, generali e di gestione</b>											
01	Organi istituzionali	0,00	0,00	0,00	0,00	0,00	0,00	0,00	0,00	0,00	0,00	0,00
02	Segreteria generale	0,00	0,00	0,00	0,00	0,00	0,00	0,00	0,00	0,00	0,00	0,00
03	Gestione economica, finanziaria, programmazione e provveditorato	0,00	0,00	0,00	0,00	0,00	0,00	0,00	0,00	0,00	0,00	0,00
04	Gestione delle entrate tributarie e servizi fiscali	0,00	0,00	0,00	0,00	0,00	0,00	0,00	0,00	0,00	0,00	0,00
05	Gestione dei beni demaniali e patrimoniali	0,00	51.056,91	0,00	0,00	0,00	51.056,91	0,00	0,00	0,00	0,00	0,00
06	Ufficio tecnico	0,00	21.779,84	44.646,57	0,00	0,00	66.426,41	0,00	0,00	0,00	0,00	0,00
07	Elezioni e consultazioni popolari - Anagrafe e stato civile	0,00	0,00	0,00	0,00	0,00	0,00	0,00	0,00	0,00	0,00	0,00
08	Statistica e sistemi informativi	0,00	0,00	0,00	0,00	0,00	0,00	0,00	0,00	0,00	0,00	0,00
09	Assistenza tecnico-amministrativa agli enti locali	0,00	0,00	0,00	0,00	0,00	0,00	0,00	0,00	0,00	0,00	0,00
10	Risorse umane	0,00	0,00	0,00	0,00	0,00	0,00	0,00	0,00	0,00	0,00	0,00
11	Altri servizi generali	0,00	0,00	45.198,57	0,00	0,00	45.198,57	0,00	0,00	0,00	0,00	0,00
	<b>TOTALE MISSIONE 1 - Servizi istituzionali, generali e di gestione</b>	<b>0,00</b>	<b>72.836,75</b>	<b>89.845,14</b>	<b>0,00</b>	<b>0,00</b>	<b>162.681,89</b>	<b>0,00</b>	<b>0,00</b>	<b>0,00</b>	<b>0,00</b>	<b>0,00</b>
<b>02</b>	<b>MISSIONE 2 - Giustizia</b>											
01	Uffici giudiziari	0,00	0,00	0,00	0,00	0,00	0,00	0,00	0,00	0,00	0,00	0,00
02	Casa circondariale ed altri servizi	0,00	0,00	0,00	0,00	0,00	0,00	0,00	0,00	0,00	0,00	0,00
	<b>TOTALE MISSIONE 2 - Giustizia</b>	<b>0,00</b>	<b>0,00</b>	<b>0,00</b>	<b>0,00</b>	<b>0,00</b>	<b>0,00</b>	<b>0,00</b>	<b>0,00</b>	<b>0,00</b>	<b>0,00</b>	<b>0,00</b>
<b>03</b>	<b>MISSIONE 3 - Ordine pubblico e sicurezza</b>											
01	Polizia locale e amministrativa	0,00	0,00	0,00	0,00	0,00	0,00	0,00	0,00	0,00	0,00	0,00
02	Sistema integrato di sicurezza urbana	0,00	0,00	0,00	0,00	0,00	0,00	0,00	0,00	0,00	0,00	0,00
	<b>TOTALE MISSIONE 3 - Ordine pubblico e sicurezza</b>	<b>0,00</b>	<b>0,00</b>	<b>0,00</b>	<b>0,00</b>	<b>0,00</b>	<b>0,00</b>	<b>0,00</b>	<b>0,00</b>	<b>0,00</b>	<b>0,00</b>	<b>0,00</b>



**PROSPETTO DELLE SPESE DI BILANCIO PER MISSIONI, PROGRAMMI E MACROAGGREGATI  
SPESE IN CONTO CAPITALE E SPESE PER INCREMENTO DI ATTIVITA' FINANZIARIE - IMPEGNI**

MISSIONI E PROGRAMMI \ MACROAGGREGATI	Tributi in conto capitale a carico dell'ente	Investimenti fissi lordi e acquisto di terreni	Contributi agli investimenti	Altri trasferimenti in conto capitale	Altre spese in conto capitale	Totale SPESE IN CONTO CAPITALE	Acquisizioni di attività finanziarie	Concessione crediti di breve termine	Concessione crediti di medio - lungo termine	Altre spese per incremento di attività	Totale SPESE PER INCREMENTO DI ATTIVITA'
	201	202	203	204	205	200	301	302	303	304	300
<b>04 MISSIONE 4 - Istruzione e diritto allo studio</b>											
01 Istruzione prescolastica	0,00	0,00	0,00	0,00	0,00	0,00	0,00	0,00	0,00	0,00	0,00
02 Altri ordini di istruzione non universitaria	0,00	15.677,64	0,00	0,00	0,00	15.677,64	0,00	0,00	0,00	0,00	0,00
04 Istruzione universitaria	0,00	0,00	0,00	0,00	0,00	0,00	0,00	0,00	0,00	0,00	0,00
05 Istruzione tecnica superiore	0,00	0,00	0,00	0,00	0,00	0,00	0,00	0,00	0,00	0,00	0,00
06 Servizi ausiliari all'istruzione	0,00	0,00	0,00	0,00	0,00	0,00	0,00	0,00	0,00	0,00	0,00
07 Diritto allo studio	0,00	0,00	0,00	0,00	0,00	0,00	0,00	0,00	0,00	0,00	0,00
<b>TOTALE MISSIONE 4 - Istruzione e diritto allo studio</b>	<b>0,00</b>	<b>15.677,64</b>	<b>0,00</b>	<b>0,00</b>	<b>0,00</b>	<b>15.677,64</b>	<b>0,00</b>	<b>0,00</b>	<b>0,00</b>	<b>0,00</b>	<b>0,00</b>
<b>05 MISSIONE 5 - Tutela e valorizzazione dei beni e delle attività culturali</b>											
01 Valorizzazione dei beni di interesse storico	0,00	0,00	0,00	0,00	0,00	0,00	0,00	0,00	0,00	0,00	0,00
02 Attività culturali e interventi diversi nel settore culturale	0,00	24.881,89	0,00	0,00	0,00	24.881,89	0,00	0,00	0,00	0,00	0,00
<b>TOTALE MISSIONE 5 - Tutela e valorizzazione dei beni e delle attività culturali</b>	<b>0,00</b>	<b>24.881,89</b>	<b>0,00</b>	<b>0,00</b>	<b>0,00</b>	<b>24.881,89</b>	<b>0,00</b>	<b>0,00</b>	<b>0,00</b>	<b>0,00</b>	<b>0,00</b>
<b>06 MISSIONE 6 - Politiche giovanili, sport e tempo libero</b>											
01 Sport e tempo libero	0,00	39.722,64	32.000,00	0,00	0,00	71.722,64	0,00	0,00	0,00	0,00	0,00
02 Giovani	0,00	0,00	0,00	0,00	0,00	0,00	0,00	0,00	0,00	0,00	0,00
<b>TOTALE MISSIONE 6 - Politiche giovanili, sport e tempo libero</b>	<b>0,00</b>	<b>39.722,64</b>	<b>32.000,00</b>	<b>0,00</b>	<b>0,00</b>	<b>71.722,64</b>	<b>0,00</b>	<b>0,00</b>	<b>0,00</b>	<b>0,00</b>	<b>0,00</b>
<b>07 MISSIONE 7 - Turismo</b>											
01 Sviluppo e valorizzazione del turismo	0,00	0,00	0,00	0,00	0,00	0,00	0,00	0,00	0,00	0,00	0,00
<b>TOTALE MISSIONE 7 - Turismo</b>	<b>0,00</b>	<b>0,00</b>	<b>0,00</b>	<b>0,00</b>	<b>0,00</b>	<b>0,00</b>	<b>0,00</b>	<b>0,00</b>	<b>0,00</b>	<b>0,00</b>	<b>0,00</b>



**PROSPETTO DELLE SPESE DI BILANCIO PER MISSIONI, PROGRAMMI E MACROAGGREGATI  
SPESE IN CONTO CAPITALE E SPESE PER INCREMENTO DI ATTIVITA' FINANZIARIE - IMPEGNI**

MISSIONI E PROGRAMMI \ MACROAGGREGATI		Tributi in conto capitale a carico dell'ente	Investimenti fissi lordi e acquisto di terreni	Contributi agli investimenti	Altri trasferimenti in conto capitale	Altre spese in conto capitale	Totale SPESE IN CONTO CAPITALE	Acquisizioni di attività finanziarie	Concessione crediti di breve termine	Concessione crediti di medio - lungo termine	Altre spese per incremento di attività	Totale SPESE PER INCREMENTO DI ATTIVITA'
		201	202	203	204	205	200	301	302	303	304	300
<b>08</b>	<b>MISSIONE 8 - Assetto del territorio ed edilizia abitativa</b>											
01	Urbanistica e assetto del territorio	0,00	12.217,44	0,00	0,00	0,00	12.217,44	0,00	0,00	0,00	0,00	0,00
02	Edilizia residenziale pubblica e locale e piani di edilizia economico-popolare	0,00	0,00	0,00	0,00	0,00	0,00	0,00	0,00	0,00	0,00	0,00
	<b>TOTALE MISSIONE 8 - Assetto del territorio ed edilizia abitativa</b>	<b>0,00</b>	<b>12.217,44</b>	<b>0,00</b>	<b>0,00</b>	<b>0,00</b>	<b>12.217,44</b>	<b>0,00</b>	<b>0,00</b>	<b>0,00</b>	<b>0,00</b>	<b>0,00</b>
<b>09</b>	<b>MISSIONE 9 - Sviluppo sostenibile e tutela del territorio e dell'ambiente</b>											
01	Difesa del suolo	0,00	0,00	0,00	0,00	0,00	0,00	0,00	0,00	0,00	0,00	0,00
02	Tutela, valorizzazione e recupero ambientale	0,00	147.079,33	15.000,00	0,00	0,00	162.079,33	0,00	0,00	0,00	0,00	0,00
03	Rifiuti	0,00	0,00	0,00	0,00	0,00	0,00	0,00	0,00	0,00	0,00	0,00
04	Servizio idrico integrato	0,00	0,00	0,00	0,00	0,00	0,00	0,00	0,00	0,00	0,00	0,00
05	Aree protette, parchi naturali, protezione naturalistica e forestazione	0,00	0,00	0,00	0,00	0,00	0,00	0,00	0,00	0,00	0,00	0,00
06	Tutela e valorizzazione delle risorse idriche	0,00	0,00	0,00	0,00	0,00	0,00	0,00	0,00	0,00	0,00	0,00
07	Sviluppo sostenibile territorio montano piccoli Comuni	0,00	0,00	0,00	0,00	0,00	0,00	0,00	0,00	0,00	0,00	0,00
08	Qualità dell'aria e riduzione dell'inquinamento	0,00	0,00	0,00	0,00	0,00	0,00	0,00	0,00	0,00	0,00	0,00
	<b>TOTALE MISSIONE 9 - Sviluppo sostenibile e tutela del territorio e dell'ambiente</b>	<b>0,00</b>	<b>147.079,33</b>	<b>15.000,00</b>	<b>0,00</b>	<b>0,00</b>	<b>162.079,33</b>	<b>0,00</b>	<b>0,00</b>	<b>0,00</b>	<b>0,00</b>	<b>0,00</b>
<b>10</b>	<b>MISSIONE 10 - Trasporti e diritto alla mobilità</b>											
01	Trasporto ferroviario	0,00	0,00	0,00	0,00	0,00	0,00	0,00	0,00	0,00	0,00	0,00
02	Trasporto pubblico locale	0,00	0,00	0,00	0,00	0,00	0,00	0,00	0,00	0,00	0,00	0,00
03	Trasporto per vie d'acqua	0,00	0,00	0,00	0,00	0,00	0,00	0,00	0,00	0,00	0,00	0,00
04	Altre modalità di trasporto	0,00	0,00	0,00	0,00	0,00	0,00	0,00	0,00	0,00	0,00	0,00
05	Viabilità e infrastrutture stradali	0,00	258.445,44	0,00	0,00	0,00	258.445,44	0,00	0,00	0,00	0,00	0,00
	<b>TOTALE MISSIONE 10 - Trasporti e diritto alla mobilità</b>	<b>0,00</b>	<b>258.445,44</b>	<b>0,00</b>	<b>0,00</b>	<b>0,00</b>	<b>258.445,44</b>	<b>0,00</b>	<b>0,00</b>	<b>0,00</b>	<b>0,00</b>	<b>0,00</b>





PROSPETTO DELLE SPESE DI BILANCIO PER MISSIONI, PROGRAMMI E MACROAGGREGATI
SPESE IN CONTO CAPITALE E SPESE PER INCREMENTO DI ATTIVITA' FINANZIARIE - IMPEGNI

Table with 12 columns: MISSIONI E PROGRAMMI \ MACROAGGREGATI, Tributi in conto capitale a carico dell'ente, Investimenti fissi lordi e acquisto di terreni, Contributi agli investimenti, Altri trasferimenti in conto capitale, Altre spese in conto capitale, Totale SPESE IN CONTO CAPITALE, Acquisizioni di attività finanziarie, Concessione crediti di breve termine, Concessione crediti di medio - lungo termine, Altre spese per incremento di attività, Totale SPESE PER INCREMENTO DI ATTIVITA'. Rows include MISSIONE 11 - Soccorso civile, MISSIONE 12 - Diritti sociali, politiche sociali e famiglia, and MISSIONE 13 - Tutela della salute.



**PROSPETTO DELLE SPESE DI BILANCIO PER MISSIONI, PROGRAMMI E MACROAGGREGATI  
SPESE IN CONTO CAPITALE E SPESE PER INCREMENTO DI ATTIVITA' FINANZIARIE - IMPEGNI**

MISSIONI E PROGRAMMI \ MACROAGGREGATI		Tributi in conto capitale a carico dell'ente	Investimenti fissi lordi e acquisto di terreni	Contributi agli investimenti	Altri trasferimenti in conto capitale	Altre spese in conto capitale	Totale SPESE IN CONTO CAPITALE	Acquisizioni di attività finanziarie	Concessione crediti di breve termine	Concessione crediti di medio - lungo termine	Altre spese per incremento di attività	Totale SPESE PER INCREMENTO DI ATTIVITA'
		201	202	203	204	205	200	301	302	303	304	300
<b>14</b>	<b>MISSIONE 14 - Sviluppo economico e competitività</b>											
01	Industria, e PMI e Artigianato	0,00	0,00	0,00	0,00	0,00	0,00	0,00	0,00	0,00	0,00	0,00
02	Commercio - reti distributive - tutela dei consumatori	0,00	0,00	0,00	0,00	0,00	0,00	0,00	0,00	0,00	0,00	0,00
03	Ricerca e innovazione	0,00	0,00	0,00	0,00	0,00	0,00	0,00	0,00	0,00	0,00	0,00
04	Reti e altri servizi di pubblica utilità	0,00	0,00	0,00	0,00	0,00	0,00	0,00	0,00	0,00	0,00	0,00
	<b>TOTALE MISSIONE 14 - Sviluppo economico e competitività</b>	<b>0,00</b>	<b>0,00</b>	<b>0,00</b>	<b>0,00</b>	<b>0,00</b>	<b>0,00</b>	<b>0,00</b>	<b>0,00</b>	<b>0,00</b>	<b>0,00</b>	<b>0,00</b>
<b>15</b>	<b>MISSIONE 15 - Politiche per il lavoro e la formazione professionale</b>											
01	Servizi per lo sviluppo del mercato del lavoro	0,00	0,00	0,00	0,00	0,00	0,00	0,00	0,00	0,00	0,00	0,00
02	Formazione professionale	0,00	0,00	0,00	0,00	0,00	0,00	0,00	0,00	0,00	0,00	0,00
03	Sostegno all'occupazione	0,00	0,00	0,00	0,00	0,00	0,00	0,00	0,00	0,00	0,00	0,00
	<b>TOTALE MISSIONE 15 - Politiche per il lavoro e la formazione professionale</b>	<b>0,00</b>	<b>0,00</b>	<b>0,00</b>	<b>0,00</b>	<b>0,00</b>	<b>0,00</b>	<b>0,00</b>	<b>0,00</b>	<b>0,00</b>	<b>0,00</b>	<b>0,00</b>
<b>16</b>	<b>MISSIONE 16 - Agricoltura, politiche agroalimentari e pesca</b>											
01	Sviluppo del settore agricolo e del sistema agroalimentare	0,00	0,00	0,00	0,00	0,00	0,00	0,00	0,00	0,00	0,00	0,00
02	Caccia e pesca	0,00	0,00	0,00	0,00	0,00	0,00	0,00	0,00	0,00	0,00	0,00
	<b>TOTALE MISSIONE 16 - Agricoltura, politiche agroalimentari e pesca</b>	<b>0,00</b>	<b>0,00</b>	<b>0,00</b>	<b>0,00</b>	<b>0,00</b>	<b>0,00</b>	<b>0,00</b>	<b>0,00</b>	<b>0,00</b>	<b>0,00</b>	<b>0,00</b>
<b>17</b>	<b>MISSIONE 17 - Energia e diversificazione delle fonti energetiche</b>											
01	Fonti energetiche	0,00	0,00	0,00	0,00	0,00	0,00	0,00	0,00	0,00	0,00	0,00
	<b>TOTALE MISSIONE 17 - Energia e diversificazione delle fonti energetiche</b>	<b>0,00</b>	<b>0,00</b>	<b>0,00</b>	<b>0,00</b>	<b>0,00</b>	<b>0,00</b>	<b>0,00</b>	<b>0,00</b>	<b>0,00</b>	<b>0,00</b>	<b>0,00</b>



**PROSPETTO DELLE SPESE DI BILANCIO PER MISSIONI, PROGRAMMI E MACROAGGREGATI  
SPESE IN CONTO CAPITALE E SPESE PER INCREMENTO DI ATTIVITA' FINANZIARIE - IMPEGNI**

MISSIONI E PROGRAMMI \ MACROAGGREGATI		Tributi in conto capitale a carico dell'ente	Investimenti fissi lordi e acquisto di terreni	Contributi agli investimenti	Altri trasferimenti in conto capitale	Altre spese in conto capitale	Totale SPESE IN CONTO CAPITALE	Acquisizioni di attività finanziarie	Concessione crediti di breve termine	Concessione crediti di medio - lungo termine	Altre spese per incremento di attività	Totale SPESE PER INCREMENTO DI ATTIVITA'
		201	202	203	204	205	200	301	302	303	304	300
18	<b>MISSIONE 18 - Relazioni con le altre autonomie territoriali e locali</b>											
01	Relazioni finanziarie con le altre autonomie territoriali	0,00	0,00	0,00	0,00	0,00	0,00	0,00	0,00	0,00	0,00	0,00
	<b>TOTALE MISSIONE 18 - Relazioni con le altre autonomie territoriali e locali</b>	<b>0,00</b>	<b>0,00</b>	<b>0,00</b>	<b>0,00</b>	<b>0,00</b>	<b>0,00</b>	<b>0,00</b>	<b>0,00</b>	<b>0,00</b>	<b>0,00</b>	<b>0,00</b>
19	<b>MISSIONE 19 - Relazioni internazionali</b>											
01	Relazioni internazionali e Cooperazione allo sviluppo	0,00	0,00	0,00	0,00	0,00	0,00	0,00	0,00	0,00	0,00	0,00
	<b>TOTALE MISSIONE 19 - Relazioni internazionali</b>	<b>0,00</b>	<b>0,00</b>	<b>0,00</b>	<b>0,00</b>	<b>0,00</b>	<b>0,00</b>	<b>0,00</b>	<b>0,00</b>	<b>0,00</b>	<b>0,00</b>	<b>0,00</b>
20	<b>MISSIONE 20 - Fondi e accantonamenti</b>											
01	Fondo di riserva	0,00	0,00	0,00	0,00	0,00	0,00	0,00	0,00	0,00	0,00	0,00
02	Fondo crediti di dubbia esigibilità	0,00	0,00	0,00	0,00	0,00	0,00	0,00	0,00	0,00	0,00	0,00
03	Altri fondi	0,00	0,00	0,00	0,00	0,00	0,00	0,00	0,00	0,00	0,00	0,00
	<b>TOTALE MISSIONE 20 - Fondi e accantonamenti</b>	<b>0,00</b>	<b>0,00</b>	<b>0,00</b>	<b>0,00</b>	<b>0,00</b>	<b>0,00</b>	<b>0,00</b>	<b>0,00</b>	<b>0,00</b>	<b>0,00</b>	<b>0,00</b>
	<b>TOTALE MACROAGGREGATI</b>	<b>0,00</b>	<b>580.525,75</b>	<b>136.909,53</b>	<b>0,00</b>	<b>0,00</b>	<b>717.435,28</b>	<b>0,00</b>	<b>0,00</b>	<b>0,00</b>	<b>0,00</b>	<b>0,00</b>



**PROSPETTO DELLE SPESE DI BILANCIO PER MISSIONI, PROGRAMMI E MACROAGGREGATI  
SPESE PER RIMBORSO DI PRESTITI - IMPEGNI**

TITOLO E PROGRAMMI \ MACROAGGREGATI		Rimborso di titoli obbligazionari	Rimborso prestiti a breve termine	Rimborso mutui e altri finanziamenti a medio lungo termine	Rimborso di altre forme di indebitamento	Fondi per rimborso prestiti	Totale
		401	402	403	404	405	400
50	<b>MISSIONE 50 - Debito pubblico</b>						
02	Quota capitale ammortamento mutui e prestiti obbligazionari	0,00	0,00	113.617,11	0,00	0,00	113.617,11
	<b>TOTALE MISSIONE 50 - Debito pubblico</b>	<b>0,00</b>	<b>0,00</b>	<b>113.617,11</b>	<b>0,00</b>	<b>0,00</b>	<b>113.617,11</b>



**PROSPETTO DELLE SPESE DI BILANCIO PER MISSIONI, PROGRAMMI E MACROAGGREGATI  
SPESE PER SERVIZI PER CONTO TERZI E PARTITE DI GIRO - IMPEGNI**

TITOLO E PROGRAMMI \ MACROAGGREGATI		Uscite per partite di giro	Uscite per conto terzi	Totale
		<b>701</b>	<b>702</b>	<b>700</b>
<b>99</b>	<b>MISSIONE 99 - Servizi per conto terzi</b>			
01	Servizi per conto terzi - partite di giro	1.737.907,90	0,00	1.737.907,90
02	Anticipazione per il finanziamento del sistema sanitario nazionale	0,00	0,00	0,00
	<b>TOTALE MISSIONE 99 - Servizi per conto terzi</b>	<b>1.737.907,90</b>	<b>0,00</b>	<b>1.737.907,90</b>



# COMUNE DI CASALGRANDE

PROVINCIA DI REGGIO NELL'EMILIA

Cod. Fisc. e Partita IVA 00284720356 - Piazza Martiri della Libertà, 1 C.A.P. 42013

---

## Uffici RAGIONERIA

### PARERE DI REGOLARITA' CONTABILE

Sulla proposta n. 233/2018 ad oggetto: RENDICONTO DELLA GESTIONE DEL COMUNE DI CASALGRANDE RELATIVO ALL' ESERCIZIO 2017 si esprime ai sensi dell'art. 49, 1° comma del Decreto legislativo n. 267 del 18 agosto 2000, parere FAVOREVOLE in ordine alla regolarita' contabile.

Note:

Casalgrande lì, 06/04/2018

Sottoscritto dal Responsabile  
(GHERARDI ALESSANDRA)  
con firma digitale



# COMUNE DI CASALGRANDE

PROVINCIA DI REGGIO NELL'EMILIA

Cod. Fisc. e Partita IVA 00284720356 - Piazza Martiri della Libertà, 1 C.A.P. 42013

---

## Certificato di Esecutività

**Deliberazione del Consiglio Comunale N. 10 del 27/04/2018**

**Oggetto: RENDICONTO DELLA GESTIONE DEL COMUNE DI CASALGRANDE  
RELATIVO ALL' ESERCIZIO 2017.**

Si dichiara che la presente deliberazione è divenuta esecutiva il giorno 14/05/2018,  
decorsi 10 giorni dall'inizio della pubblicazione all'Albo Pretorio on-line di questo Comune.

Li, 14/05/2018

L'INCARICATO DELLA PUBBLICAZIONE  
IBATICI TERESINA  
(Sottoscritto digitalmente  
ai sensi dell'art. 21 D.L.gs. n. 82/2005 e s.m.i.)

**Certificato di Avvenuta Pubblicazione**

**Deliberazione di Consiglio Comunale N. 10 del 27/04/2018**

**Oggetto: RENDICONTO DELLA GESTIONE DEL COMUNE DI CASALGRANDE  
RELATIVO ALL' ESERCIZIO 2017.**

Si dichiara l'avvenuta regolare pubblicazione della presente deliberazione all'Albo Pretorio on-line di questo Comune a partire dal 03/05/2018 per 15 giorni consecutivi, ai sensi dell'art 124 del D.lgs 18.08.2000, n. 267 e la contestuale comunicazione ai capigruppo consiliari ai sensi dell'art. 125 del D.lgs 18.08.2000, n. 267.

Li, 21/05/2018	L'INCARICATO DELLA PUBBLICAZIONE IBATICI TERESINA (Sottoscritto digitalmente ai sensi dell'art. 21 D.L.gs. n. 82/2005 e s.m.i.)
----------------	--