



COMUNE DI CASALGRANDE

PROVINCIA DI REGGIO NELL'EMILIA

Cod. Fisc. e Partita IVA 00284720356 - Piazza Martiri della Libertà, 1 C.A.P. 42013

VERBALE DI DELIBERAZIONE DELLA GIUNTA COMUNALE

n. 33 del 09/03/2018

OGGETTO: SETTORE FINANZIARIO - RIACCERTAMENTO ORDINARIO DEI RESIDUI ANNO 2017.

L'anno **duemiladiciotto** il giorno **nove** del mese di **marzo** alle ore **12:30** nella residenza municipale, si è riunita la Giunta comunale.

Risultano presenti:

VACCARI ALBERTO	Sindaco	Presente
CASSINADRI MARCO	Assessore	Presente
BLENGERI GRAZIELLA	Assessore	Assente
GROSSI MASSIMILIANO	Assessore	Presente
TAGLINI SILVIA	Assessore	Presente
BENEVENTI MILENA	Assessore	Presente

Assiste il Segretario BININI EMILIO.

IL Sindaco VACCARI ALBERTO constatato il numero legale degli intervenuti dichiara aperta la riunione e li invita a deliberare sull'oggetto sopra indicato.



COMUNE DI CASALGRANDE

PROVINCIA DI REGGIO NELL'EMILIA

Cod. Fisc. e Partita IVA 00284720356 - Piazza Martiri della Libertà, 1 C.A.P. 42013

Oggetto: SETTORE FINANZIARIO - RIACCERTAMENTO ORDINARIO DEI RESIDUI
ANNO 2017

LA GIUNTA COMUNALE

RICHIAMATI:

- il D. Lgs. 118/2011 corretto ed integrato dal D. Lgs 126/2014;
- il principio contabile applicato concernente la contabilità finanziaria (all. n. 4/2 al d.Lgs. n. 118/2011 e s.m. e i.) ed in particolare il punto 9.1 inerente il riaccertamento ordinario dei residui;
- il D. Lgs. 267/2000;

VISTI:

- l'articolo 228, comma 3, del d.Lgs. n. 267/2000, il quale prevede che *“Prima dell’inserimento nel conto del bilancio dei residui attivi e passivi l’ente locale provvede all’operazione di riaccertamento degli stessi, consistente nella revisione delle ragioni del mantenimento in tutto od in parte dei residui e della corretta imputazione in bilancio, secondo le modalità di cui all’art. 3, comma 4, del decreto legislativo 23 giugno 2011, n. 118, e successive modificazioni”*;
- l'articolo 3, comma 4, del d.Lgs. n. 118/2011, il quale prevede che *“Possono essere conservati tra i residui attivi le entrate accertate esigibili nell’esercizio di riferimento, ma non incassate. Possono essere conservate tra i residui passivi le spese impegnate, liquidate o liquidabili nel corso di tale esercizio, ma non pagate. Le entrate e le spese accertate e impegnate non esigibili nell’esercizio considerato, sono immediatamente re-imputate all’esercizio in cui sono esigibili. La reimputazione degli impegni è effettuata incrementando, di pari importo, il fondo pluriennale di spesa, al fine di consentire, nell’entrata degli esercizi successivi, l’iscrizione del fondo pluriennale vincolato a copertura delle spese reimutate. La costituzione del fondo pluriennale vincolato non è effettuata in caso di reimputazione contestuale di entrate e di spese. Le variazioni agli stanziamenti del fondo pluriennale vincolato e agli stanziamenti correlati, dell’esercizio in corso e dell’esercizio precedente, necessarie alla reimputazione delle entrate e delle spese riaccertate, sono effettuate con provvedimento amministrativo della giunta entro i termini previsti per l’approvazione del rendiconto dell’esercizio precedente. Il riaccertamento ordinario dei residui è effettuato anche nel corso dell’esercizio provvisorio o della gestione provvisoria. Al termine delle procedure di riaccertamento non sono conservati residui cui non corrispondono obbligazioni giuridicamente perfezionate”*;
- lo Statuto Comunale;
- il vigente Regolamento comunale di contabilità;

DATO ATTO CHE:

- con delibera di Consiglio Comunale n. 69 del 21.12.2017 è stato approvato il Documento Unico di Programmazione (DUP) - Periodo 2018/2020;
- con delibera di Consiglio Comunale n. 70 del 21.12.2017 è stato approvato il bilancio di previsione 2018-2020;
- con delibera di Giunta Comunale n. 1 del 11.01.2018 è stato approvato il Piano Esecutivo di Gestione 2018/2020 e assegnazione degli obiettivi e delle risorse finanziarie e umane ai responsabili di settore;
- alla luce della normativa sopra richiamata, tramite deliberazione della Giunta comunale in



COMUNE DI CASALGRANDE

PROVINCIA DI REGGIO NELL'EMILIA

Cod. Fisc. e Partita IVA 00284720356 - Piazza Martiri della Libertà, 1 C.A.P. 42013

vista dell'approvazione del rendiconto di gestione, viene disposto il riaccertamento ordinario dei residui, attraverso il quale si procede alla cancellazione dei residui attivi e passivi non assistiti da obbligazioni giuridicamente perfezionate nonché alla reimputazione dei residui attivi e passivi le cui obbligazioni non sono esigibili alla data del 31 dicembre dell'esercizio a cui si riferisce il rendiconto;

- il servizio finanziario dell'ente in data 31.01.2018 ha trasmesso, tramite posta elettronica, ai Responsabili di Settore la tabella dei residui attivi e passivi di propria competenza risultanti dalle scritture contabili dell'ente, al fine di effettuare, nel rispetto di quanto sopra riportato, la verifica sulla consistenza e l'esigibilità dei residui, secondo i nuovi principi contabili applicati al fine di rilevare:

- le voci da eliminare definitivamente in quanto non corrispondenti ad obbligazioni giuridicamente perfezionate;
- le voci da eliminare e reimputare agli esercizi successivi, rispetto al 31 dicembre 2017, nelle quali l'esigibilità avrà scadenza;

CONSIDERATO che la reimputazione dei residui passivi non esigibili nell'esercizio a cui è riferito il rendiconto comporta:

- il recepimento della variazione nel bilancio di previsione 2018-2020 approvato con delibera di Consiglio Comunale n. 70 del 21.12.2017, al fine di incrementare gli stanziamenti cui le spese devono essere imputate;
- il trasferimento all'esercizio di reimputazione anche della "copertura" che l'impegno aveva nell'esercizio cui era stato inizialmente imputato, attraverso il fondo pluriennale vincolato. La costituzione o l'incremento di tale fondo è escluso solo in caso di contestuale reimputazione di entrate e spese correlate;

PRESO ATTO che, sulla proposta di deliberazione, ai sensi degli articoli 49, comma 1, e 147bis, comma 1 del D.Lgs. 267/2000 e successive modifiche ed integrazioni sono stati acquisiti i pareri favorevoli espressi dal Responsabile del Settore Finanziario, in ordine alla regolarità tecnica attestante la regolarità e correttezza dell'azione amministrativa, nonché in ordine alla regolarità contabile, in quanto l'atto comporta riflessi diretti sulla situazione economico-finanziaria dell'Ente;

ACQUISITO altresì il parere espresso dal Collegio dei Revisori, così come previsto dal D.Lgs. 118/2011 (all. D);

RITENUTA la propria competenza ai sensi dell'art. 48 del D.Lgs. 267/2000;

ALL'UNANIMITA' dei voti espressi per alzata di mano;

DELIBERA

1) di approvare, ai sensi dell'articolo 3, comma 4, del d.Lgs. n. 118/2011 ed in ossequio al principio contabile all. 4/2 al citato decreto, punto 9.1, gli elenchi dei residui attivi e passivi cancellati o reimputati e mantenuti alla data del 31 dicembre 2017 (allegati A e B), di cui si riportano le risultanze finali:

RESIDUI ATTIVI	€ 5.314.399,89
Di cui:	



COMUNE DI CASALGRANDE

PROVINCIA DI REGGIO NELL'EMILIA

Cod. Fisc. e Partita IVA 00284720356 - Piazza Martiri della Libertà, 1 C.A.P. 42013

- riaccertati (provenienti dalla gestione residui)	€ 1.983.131,41
- accertati (provenienti dalla gestione di competenza)	€ 3.331.268,48

RESIDUI PASSIVI	€ 2.857.831,90
Di cui:	
- riaccertati (provenienti dalla gestione residui)	€ 340.527,75
- accertati (provenienti dalla gestione di competenza)	€ 2.517.304,15

2) di approvare le variazioni di esigibilità in spesa e di apportare al bilancio dell'esercizio 2018 le variazioni funzionali all'incremento del fondo pluriennale vincolato di entrata per gli esercizi 2018-2020 a copertura degli impegni reimputati, così come risultano dal prospetto allegato al presente provvedimento quale parte integrante e sostanziale (all. C);

3) di approvare, a seguito della re-imputazione degli impegni, la seguente composizione del Fondo Pluriennale Vincolato:

DESCRIZIONE	Corrente	Capitale	Totale
FPV di spesa costituito in corso di esercizio (ante -riaccertamento residui 2017)	€ 381.767,95	€ 1.235.879,12	€ 1.617.647,07
FPV di spesa costituito in sede di riaccertamento ordinario dei residui 2017	€ 187.685,99	€ 1.415.093,86	€ 1.602.779,75
TOTALE FPV DI SPESA	€ 569.453,84	€ 2.650.972,98	€ 3.220.426,82

4) di reimpegnare, a valere sull'esercizio 2018 e successivi, gli impegni reimputati in quanto non esigibili al 31 dicembre 2017;

5) di trasmettere il presente provvedimento, in ottemperanza a quanto previsto dal Principio contabile applicato concernente la contabilità finanziaria, al Tesoriere Comunale, unitamente al prospetto concernente le variazioni di bilancio e l'elenco aggiornato dei residui attivi e passivi iniziali.

Ravvisata l'urgenza,
Con voto unanime e palese,

DELIBERA altresì

di dichiarare la presente deliberazione, al fine di procedere alle necessarie scritture contabili propedeutiche alla predisposizione del rendiconto 2017, immediatamente eseguibile, ai sensi dell'art. 134, comma 4, del d.Lgs. n. 267/2000.



COMUNE DI CASALGRANDE

PROVINCIA DI REGGIO NELL'EMILIA

Cod. Fisc. e Partita IVA 00284720356 - Piazza Martiri della Libertà, 1 C.A.P. 42013

Letto, approvato e sottoscritto digitalmente ai sensi dell'art. 21 D.L.gs n 82/2005 e s.m.i.

IL Sindaco
VACCARI ALBERTO

IL Segretario
BININI EMILIO

Bilancio CONSUNTIVO ESERCIZIO 2017

Elenco Residui Passivi per anno di provenienza

Missione Programma Titolo	Descrizione	Impegni	Importo Iniziale	Pagamenti	Variazioni	Importo da Conservare	Beneficiario
01011	Servizi istituzionali, generali e di gestione- Organi istituzionali-Spese correnti	77/2015	431,06	0,00	-431,06	0,00	CASALGRANDE PADANA SPA
		378/2015	165,90	0,00	0,00	165,90	DIVERSI
		Totale 2015	596,96	0,00	-431,06	165,90	
		55/2016	176,45	176,45	0,00	0,00	TOTALERG S.P.A.
		153/2016	34,00	0,00	-34,00	0,00	I.R.A.P. REGIONE EMILIA ROMAGNA
		198/2016	365,54	296,55	-68,99	0,00	CASALGRANDE PADANA SPA
		359/2016	457,95	457,95	0,00	0,00	
		361/2016	305,00	305,00	0,00	0,00	
		363/2016	76,16	0,00	0,00	76,16	
		1152/2016	282,13	282,13	0,00	0,00	
		1159/2016	315,78	0,00	0,00	315,78	
		1245/2016	702,80	197,60	-505,20	0,00	
		1999/2016	1.059,47	1.059,47	0,00	0,00	DIVERSI CONSIGLIERI
		2001/2016	90,05	90,05	0,00	0,00	DIVERSI CONSIGLIERI
		2015/2016	539,73	539,73	0,00	0,00	DIVERSI CONSIGLIERI
		2016/2016	45,88	45,88	0,00	0,00	DIVERSI CONSIGLIERI
		Totale 2016	4.450,94	3.450,81	-608,19	391,94	
		21/2017	8.108,80	6.081,60	0,00	2.027,20	LITOSTAMPA LA RAPIDA SNC DI SALA E.& C.
		27/2017	400,00	400,00	0,00	0,00	ARATI ADRIANO
		28/2017	34,00	0,00	-34,00	0,00	I.R.A.P. REGIONE EMILIA ROMAGNA
		82/2017	770,00	370,12	-326,88	73,00	
		244/2017	357,00	346,14	-10,86	0,00	REGIONE EMILIA ROMAGNA
		266/2017	6.000,00	4.528,29	-540,18	931,53	CASALGRANDE PADANA SPA
		267/2017	1.500,00	1.500,00	0,00	0,00	COOP ESTENSE SOC.
		268/2017	3.500,00	3.962,00	462,00	0,00	I.N.P.S. ISTITUTO NAZ.LE PREVID. SOC.LE
		269/2017	2.788,86	0,00	0,00	2.788,86	

Bilancio CONSUNTIVO ESERCIZIO 2017

Elenco Residui Passivi per anno di provenienza

Missione Programma Titolo	Descrizione	Impegni	Importo Iniziale	Pagamenti	Variazioni	Importo da Conservare	Beneficiario
01011	Servizi istituzionali, generali e di gestione- Organi istituzionali-Spese correnti	298/2017	7.320,78	7.320,78	0,00	0,00	SINDACO E AMMINISTRATORI
		299/2017	1.254,99	1.254,99	0,00	0,00	I.N.P.S. ISTITUTO NAZ.LE PREVID. SOC.LE
		411/2017	728,93	728,93	0,00	0,00	I.R.A.P. REGIONE EMILIA ROMAGNA
		484/2017	500,00	565,48	677,80	612,32	
		485/2017	185,00	247,48	330,56	268,08	
		486/2017	500,00	350,00	375,50	525,50	
		487/2017	1.250,00	1.130,76	77,19	196,43	
		488/2017	400,00	171,00	-229,00	0,00	
		489/2017	650,00	784,26	635,41	501,15	
		615/2017	7.320,78	7.320,78	0,00	0,00	SINDACO E AMMINISTRATORI
		616/2017	1.254,99	1.254,99	0,00	0,00	I.N.P.S. ISTITUTO NAZ.LE PREVID. SOC.LE
		684/2017	728,93	728,93	0,00	0,00	I.R.A.P. REGIONE EMILIA ROMAGNA
		753/2017	7.341,69	7.341,69	0,00	0,00	SINDACO E AMMINISTRATORI
		754/2017	1.254,99	1.254,99	0,00	0,00	RETRIBUZIONE PERSONALE DI
		797/2017	730,70	730,70	0,00	0,00	I.R.A.P. REGIONE EMILIA ROMAGNA
		886/2017	7.320,78	7.320,78	0,00	0,00	SINDACO E AMMINISTRATORI
		887/2017	1.254,99	1.254,99	0,00	0,00	I.N.P.S. ISTITUTO NAZ.LE PREVID. SOC.LE
		925/2017	728,93	728,93	0,00	0,00	I.R.A.P. REGIONE EMILIA ROMAGNA
		1005/2017	7.320,78	7.320,78	0,00	0,00	SINDACO E AMMINISTRATORI
		1006/2017	1.254,99	1.254,99	0,00	0,00	I.N.P.S. ISTITUTO NAZ.LE PREVID. SOC.LE
		1068/2017	728,93	728,93	0,00	0,00	I.R.A.P. REGIONE EMILIA ROMAGNA
		1183/2017	7.320,78	7.320,78	0,00	0,00	SINDACO E AMMINISTRATORI
		1184/2017	1.254,99	1.254,99	0,00	0,00	I.N.P.S. ISTITUTO NAZ.LE PREVID. SOC.LE
		1219/2017	1.000,00	149,80	-667,70	182,50	
1227/2017	1.339,33	1.339,33	0,00	0,00	DIVERSI CONSIGLIERI		
1228/2017	113,84	113,80	-0,04	0,00	I.R.A.P. REGIONE EMILIA ROMAGNA		

Bilancio CONSUNTIVO ESERCIZIO 2017

Elenco Residui Passivi per anno di provenienza

Missione Programma Titolo	Descrizione	Impegni	Importo Iniziale	Pagamenti	Variazioni	Importo da Conservare	Beneficiario
01011	Servizi istituzionali, generali e di gestione- Organi istituzionali-Spese correnti	1231/2017	639,68	639,68	0,00	0,00	DIVERSI CONSIGLIERI
		1232/2017	54,37	54,39	0,02	0,00	REGIONE EMILIA ROMAGNA
		1240/2017	728,93	728,93	0,00	0,00	I.R.A.P. REGIONE EMILIA ROMAGNA
		1321/2017	7.320,78	7.320,78	0,00	0,00	SINDACO E AMMINISTRATORI
		1322/2017	1.254,99	1.254,99	0,00	0,00	I.N.P.S. ISTITUTO NAZ.LE PREVID. SOC.LE
		1399/2017	728,93	728,93	0,00	0,00	I.R.A.P. REGIONE EMILIA ROMAGNA
		1468/2017	7.320,78	7.320,78	0,00	0,00	SINDACO E AMMINISTRATORI
		1469/2017	1.254,99	1.254,99	0,00	0,00	I.N.P.S. ISTITUTO NAZ.LE PREVID. SOC.LE
		1509/2017	728,93	728,93	0,00	0,00	I.R.A.P. REGIONE EMILIA ROMAGNA
		1607/2017	7.320,78	7.320,78	0,00	0,00	SINDACO E AMMINISTRATORI
		1608/2017	1.254,99	1.254,99	0,00	0,00	I.N.P.S. ISTITUTO NAZ.LE PREVID. SOC.LE
		1666/2017	728,93	728,93	0,00	0,00	I.R.A.P. REGIONE EMILIA ROMAGNA
		1758/2017	7.320,78	7.320,78	0,00	0,00	SINDACO E AMMINISTRATORI
		1759/2017	1.254,99	1.254,99	0,00	0,00	I.N.P.S. ISTITUTO NAZ.LE PREVID. SOC.LE
		1809/2017	728,93	728,93	0,00	0,00	I.R.A.P. REGIONE EMILIA ROMAGNA
		1898/2017	7.320,78	7.320,78	0,00	0,00	SINDACO E AMMINISTRATORI
		1899/2017	1.254,99	1.254,99	0,00	0,00	I.N.P.S. ISTITUTO NAZ.LE PREVID. SOC.LE
		1933/2017	1.550,00	0,00	-44,44	1.505,56	
		1978/2017	728,93	728,93	0,00	0,00	I.R.A.P. REGIONE EMILIA ROMAGNA
		2067/2017	7.320,78	7.320,78	0,00	0,00	SINDACO E AMMINISTRATORI
		2068/2017	1.254,99	1.254,99	0,00	0,00	I.N.P.S. ISTITUTO NAZ.LE PREVID. SOC.LE
		2167/2017	499,75	0,00	0,00	499,75	DIVERSI CONSIGLIERI
		2168/2017	42,47	0,00	0,00	42,47	I.R.A.P. REGIONE EMILIA ROMAGNA
2170/2017	1.439,28	0,00	0,00	1.439,28	DIVERSI CONSIGLIERI		
2171/2017	122,33	0,00	0,00	122,33	I.R.A.P. REGIONE EMILIA ROMAGNA		

Bilancio CONSUNTIVO ESERCIZIO 2017

Elenco Residui Passivi per anno di provenienza

Missione Programma Titolo	Descrizione	Impegni	Importo Iniziale	Pagamenti	Variazioni	Importo da Conservare	Beneficiario
01011	Servizi istituzionali, generali e di gestione- Organi istituzionali-Spese correnti	2193/2017	728,93	728,93	0,00	0,00	I.R.A.P. REGIONE EMILIA ROMAGNA
		Totale 2017	145.423,79	134.413,21	705,38	11.715,96	
		Totale Codice 01011	150.471,69	137.864,02	-333,87	12.273,80	
01021	Servizi istituzionali, generali e di gestione- Segreteria generale-Spese correnti	181/2015	52,69	0,00	-52,69	0,00	DIVERSI
		1596/2015	15,32	0,00	-15,32	0,00	BELLI PNEUMATICI S.N.C. DI MAMMI GIANCA
		Totale 2015	68,01	0,00	-68,01	0,00	
		56/2016	66,13	66,13	0,00	0,00	TOTALERG S.P.A.
		507/2016	245,58	200,75	-44,83	0,00	COMUNICAZIONE
		1707/2016	216,88	216,88	0,00	0,00	GRAFICHE E. GASPARI S.R.L.
		1713/2016	4.992,24	4.992,24	0,00	0,00	DEIANA ANTONELLA
		1913/2016	1.024,80	1.024,80	0,00	0,00	MYO S.P.A.
		2141/2016	2.175,26	2.175,26	0,00	0,00	MONTEDEL SRL
		2167/2016	3.198,46	3.198,46	0,00	0,00	CURTI JESSICA
		2168/2016	761,23	761,23	0,00	0,00	ISTITUTI PREVIDENZIALI CPDEL INADEL
		2169/2016	271,87	271,87	0,00	0,00	I.R.A.P. REGIONE EMILIA ROMAGNA
		Totale 2016	12.952,45	12.907,62	-44,83	0,00	
		59/2017	1.830,00	0,00	0,00	1.830,00	BALDELLI FRANCA
		83/2017	800,00	274,49	-512,00	13,51	
		100/2017	1.500,00	435,75	-972,25	92,00	COMUNICAZIONE
		112/2017	5.296,00	7.409,13	2.113,13	0,00	RETRIBUZIONI PERSONALE NON DI RUOLO
		113/2017	1.684,00	2.325,46	641,46	0,00	ISTITUTI PREVIDENZIALI CPDEL INADEL
		114/2017	459,00	642,27	183,27	0,00	I.R.A.P. REGIONE EMILIA ROMAGNA
		202/2017	1.000,00	80,50	-919,50	0,00	DIVERSI
		203/2017	125,00	115,02	-9,98	0,00	REGIONE EMILIA ROMAGNA
		305/2017	3.224,14	3.224,14	0,00	0,00	RETRIBUZIONE PERSONALE DI

Bilancio CONSUNTIVO ESERCIZIO 2017

Elenco Residui Passivi per anno di provenienza

Missione Programma Titolo	Descrizione	Impegni	Importo Iniziale	Pagamenti	Variazioni	Importo da Conservare	Beneficiario
01021	Servizi istituzionali, generali e di gestione- Segreteria generale-Spese correnti	404/2017	30,00	30,00	0,00	0,00	ANAC AUTORITA' NAZIONALE ANTICORRUZIONE
		418/2017	767,40	767,40	0,00	0,00	I.N.P.D.A.P. EX CPDEL
		419/2017	92,62	92,62	0,00	0,00	I.N.P.D.A.P. EX INADEL
		444/2017	139,36	139,36	0,00	0,00	I.R.A.P. REGIONE EMILIA ROMAGNA
		524/2017	328,10	328,10	0,00	0,00	I.N.A.I.L.
		622/2017	3.224,31	3.224,31	0,00	0,00	RETRIBUZIONE PERSONALE DI
		691/2017	767,39	767,39	0,00	0,00	I.N.P.D.A.P. EX CPDEL
		692/2017	92,62	92,62	0,00	0,00	I.N.P.D.A.P. EX INADEL
		716/2017	139,37	139,37	0,00	0,00	I.R.A.P. REGIONE EMILIA ROMAGNA
		760/2017	3.224,31	3.224,31	0,00	0,00	RETRIBUZIONE PERSONALE DI
		804/2017	767,39	767,39	0,00	0,00	I.N.P.D.A.P. EX CPDEL
		805/2017	92,62	92,62	0,00	0,00	I.N.P.D.A.P. EX INADEL
		829/2017	139,37	139,37	0,00	0,00	I.R.A.P. REGIONE EMILIA ROMAGNA
		893/2017	3.224,31	3.224,31	0,00	0,00	RETRIBUZIONE PERSONALE DI
		932/2017	767,38	767,38	0,00	0,00	I.N.P.D.A.P. EX CPDEL
		933/2017	92,62	92,62	0,00	0,00	I.N.P.D.A.P. EX INADEL
		957/2017	139,36	139,36	0,00	0,00	I.R.A.P. REGIONE EMILIA ROMAGNA
		1012/2017	4.269,20	4.269,20	0,00	0,00	RETRIBUZIONE PERSONALE DI
		1061/2017	285,00	285,00	0,00	0,00	ANAC AUTORITA' NAZIONALE ANTICORRUZIONE
		1075/2017	1.021,01	1.021,01	0,00	0,00	I.N.P.D.A.P. EX CPDEL
		1076/2017	143,20	143,20	0,00	0,00	I.N.P.D.A.P. EX INADEL
		1100/2017	229,95	229,95	0,00	0,00	I.R.A.P. REGIONE EMILIA ROMAGNA
		1190/2017	6.055,69	6.055,69	0,00	0,00	RETRIBUZIONE PERSONALE DI
1247/2017	1.454,83	1.454,83	0,00	0,00	I.N.P.D.A.P. EX CPDEL		
1248/2017	231,57	231,57	0,00	0,00	I.N.P.D.A.P. EX INADEL		
1272/2017	270,20	270,20	0,00	0,00	I.R.A.P. REGIONE EMILIA ROMAGNA		

Bilancio CONSUNTIVO ESERCIZIO 2017

Elenco Residui Passivi per anno di provenienza

Missione Programma Titolo	Descrizione	Impegni	Importo Iniziale	Pagamenti	Variazioni	Importo da Conservare	Beneficiario
01021	Servizi istituzionali, generali e di gestione- Segreteria generale-Spese correnti	1327/2017	1.646,47	1.646,47	0,00	0,00	RETRIBUZIONI PERSONALE NON DI RUOLO
		1328/2017	4.652,54	4.652,54	0,00	0,00	RETRIBUZIONE PERSONALE DI
		1366/2017	7.320,00	0,00	0,00	7.320,00	DEIANA ANTONELLA
		1406/2017	1.121,72	1.121,72	0,00	0,00	I.N.P.D.A.P. EX CPDEL
		1407/2017	194,84	194,84	0,00	0,00	I.N.P.D.A.P. EX INADEL
		1408/2017	426,67	426,67	0,00	0,00	I.N.P.D.A.P. EX CPDEL
		1409/2017	79,71	79,71	0,00	0,00	I.N.P.D.A.P. EX INADEL
		1433/2017	270,20	270,20	0,00	0,00	I.R.A.P. REGIONE EMILIA ROMAGNA
		1477/2017	4.652,54	4.652,54	0,00	0,00	RETRIBUZIONE PERSONALE DI
		1519/2017	1.121,72	1.121,72	0,00	0,00	I.N.P.D.A.P. EX CPDEL
		1520/2017	194,84	194,84	0,00	0,00	I.N.P.D.A.P. EX INADEL
		1544/2017	270,20	270,20	0,00	0,00	I.R.A.P. REGIONE EMILIA ROMAGNA
		1590/2017	2.343,11	2.343,11	0,00	0,00	CURTI JESSICA
		1591/2017	557,66	557,66	0,00	0,00	ISTITUTI PREVIDENZIALI CPDEL INADEL
		1592/2017	225,00	0,00	0,00	225,00	UNIONE TRESINARO SECCHIA
		1593/2017	199,16	199,16	0,00	0,00	I.R.A.P. REGIONE EMILIA ROMAGNA
		1615/2017	4.650,93	4.650,93	0,00	0,00	RETRIBUZIONE PERSONALE DI
		1675/2017	1.121,86	1.121,86	0,00	0,00	I.N.P.D.A.P. EX CPDEL
		1676/2017	194,84	194,84	0,00	0,00	I.N.P.D.A.P. EX INADEL
		1700/2017	270,07	270,07	0,00	0,00	I.R.A.P. REGIONE EMILIA ROMAGNA
		1737/2017	30,00	30,00	0,00	0,00	ANAC AUTORITA' NAZIONALE ANTICORRUZIONE
		1753/2017	176,00	176,00	0,00	0,00	DIVERSI CITTADINI
		1766/2017	4.652,54	4.652,54	0,00	0,00	RETRIBUZIONE PERSONALE DI
		1818/2017	1.121,72	1.121,72	0,00	0,00	I.N.P.D.A.P. EX CPDEL
		1819/2017	194,84	194,84	0,00	0,00	I.N.P.D.A.P. EX INADEL
1843/2017	270,20	270,20	0,00	0,00	I.R.A.P. REGIONE EMILIA ROMAGNA		

Bilancio CONSUNTIVO ESERCIZIO 2017

Elenco Residui Passivi per anno di provenienza

Missione Programma Titolo	Descrizione	Impegni	Importo Iniziale	Pagamenti	Variazioni	Importo da Conservare	Beneficiario
01021	Servizi istituzionali, generali e di gestione- Segreteria generale-Spese correnti	1884/2017	233,42	0,00	0,00	233,42	ICAR SRL
		1887/2017	40.000,00	0,00	-1,08	39.998,92	PREMIO SRL
		1906/2017	4.652,54	4.652,54	0,00	0,00	RETRIBUZIONE PERSONALE DI
		1987/2017	1.121,72	1.121,72	0,00	0,00	I.N.P.D.A.P. EX CPDEL
		1988/2017	194,84	194,84	0,00	0,00	I.N.P.D.A.P. EX INADEL
		2012/2017	270,20	270,20	0,00	0,00	I.R.A.P. REGIONE EMILIA ROMAGNA
		2075/2017	8.097,87	8.097,87	0,00	0,00	RETRIBUZIONE PERSONALE DI
		2125/2017	3.957,83	0,00	0,00	3.957,83	CURTI JESSICA
		2126/2017	941,96	0,00	0,00	941,96	ISTITUTI PREVIDENZIALI CPDEL INADEL
		2127/2017	336,41	0,00	0,00	336,41	I.R.A.P. REGIONE EMILIA ROMAGNA
		2202/2017	1.951,04	1.951,04	0,00	0,00	I.N.P.D.A.P. EX CPDEL
		2203/2017	332,16	332,16	0,00	0,00	I.N.P.D.A.P. EX INADEL
		2227/2017	491,34	491,34	0,00	0,00	I.R.A.P. REGIONE EMILIA ROMAGNA
		2261/2017	65,00	0,00	0,00	65,00	AUTODEMOLIZIONI TOSI GIUSEPPE & C. SNC
		2272/2017	109,07	0,00	0,00	109,07	CURTI JESSICA
		2273/2017	25,95	0,00	0,00	25,95	ISTITUTI PREVIDENZIALI CPDEL INADEL
		2274/2017	9,27	0,00	0,00	9,27	I.R.A.P. REGIONE EMILIA ROMAGNA
	Totale 2017		144.657,32	90.022,03	523,05	55.158,34	
	Totale Codice 01021		157.677,78	102.929,65	410,21	55.158,34	
01031	Servizi istituzionali, generali e di gestione- Gestione economica, finanziaria, programmazione e provveditorato-Spese correnti	159/2016	5.328,27	2.190,73	-3.137,54	0,00	EDISON ENERGIA S.P.A.
		233/2016	693,25	391,57	-301,68	0,00	KYOCERA DOCUMENT SOLUTIONS ITALIA SPA
		235/2016	595,55	268,84	-326,71	0,00	KYOCERA DOCUMENT SOLUTIONS ITALIA SPA
		236/2016	282,23	282,23	0,00	0,00	KYOCERA DOCUMENT SOLUTIONS ITALIA SPA
		237/2016	12,84	12,84	0,00	0,00	TECNOLASER EUROPA S.R.L.

Bilancio CONSUNTIVO ESERCIZIO 2017

Elenco Residui Passivi per anno di provenienza

Missione Programma Titolo	Descrizione	Impegni	Importo Iniziale	Pagamenti	Variazioni	Importo da Conservare	Beneficiario
01031	Servizi istituzionali, generali e di gestione- Gestione economica, finanziaria, programmazione e provveditorato-Spese correnti	239/2016	74,69	74,69	0,00	0,00	KYOCERA DOCUMENT SOLUTIONS ITALIA SPA
		252/2016	2.375,99	2.375,95	-0,04	0,00	DIVERSI
		267/2016	470,50	386,00	-84,50	0,00	DIVERSI
		270/2016	8.028,99	2.324,70	-5.704,29	0,00	DIVERSI
		272/2016	1.662,88	1.323,24	0,00	339,64	IREN IRETI SPA
		281/2016	662,32	162,32	-500,00	0,00	COPIER SERVICE DI DORO SALVATORE
		365/2016	37,54	37,54	0,00	0,00	DIVERSI
		368/2016	538,08	292,57	-245,51	0,00	
		442/2016	122,63	0,00	-122,63	0,00	DIVERSI
		657/2016	39,89	39,89	0,00	0,00	CNS CONSORZIO NAZIONALE SERVIZI SOC. COO
		891/2016	373,49	373,49	0,00	0,00	KYOCERA DOCUMENT SOLUTIONS ITALIA SPA
		1259/2016	16.409,83	16.139,96	-269,87	0,00	DIVERSI
		1552/2016	1.265,14	991,77	-273,37	0,00	WIND TELECOMUNICAZIONI SPA
		1553/2016	29,28	29,28	0,00	0,00	TELECOM ITALIA SPA
		1595/2016	4.850,31	4.591,08	-259,23	0,00	CNS CONSORZIO NAZIONALE SERVIZI SOC. COO
		1670/2016	144,11	0,00	-144,11	0,00	KYOCERA DOCUMENT SOLUTIONS ITALIA SPA
		1905/2016	16,22	0,00	-16,22	0,00	TELECOM ITALIA SPA
		1906/2016	20,89	0,00	-20,89	0,00	TELECOM ITALIA SPA
		Totale 2016	44.034,92	32.288,69	-11.406,59	339,64	
		17/2017	688,08	688,08	0,00	0,00	NEOPOST ITALIA SRL
		19/2017	610,00	603,50	-6,50	0,00	MYO S.P.A.
		20/2017	878,40	878,40	0,00	0,00	TECNOLASER EUROPA S.R.L.
		26/2017	1.342,00	1.342,00	0,00	0,00	WOLTERS KLUWER ITALIA S.R.L.
		38/2017	1.639,68	2.648,94	1.009,26	0,00	TECNOLASER EUROPA S.R.L.
		55/2017	1.034,02	642,47	65,98	457,53	KYOCERA DOCUMENT SOLUTIONS ITALIA SPA

Bilancio CONSUNTIVO ESERCIZIO 2017

Elenco Residui Passivi per anno di provenienza

Missione Programma Titolo	Descrizione	Impegni	Importo Iniziale	Pagamenti	Variazioni	Importo da Conservare	Beneficiario
01031	Servizi istituzionali, generali e di gestione- Gestione economica, finanziaria, programmazione e provveditorato-Spese correnti	67/2017	7.590,84	4.308,46	0,00	3.282,38	WIND TELECOMUNICAZIONI SPA
		69/2017	175,68	124,44	-2,10	49,14	TELECOM ITALIA SPA
		71/2017	28.027,01	21.351,01	244,98	6.920,98	CNS CONSORZIO NAZIONALE SERVIZI SOC. COO
		78/2017	1.729,38	696,78	120,62	1.153,22	KYOCERA DOCUMENT SOLUTIONS ITALIA SPA
		91/2017	31.000,00	18.134,96	-4.800,00	8.065,04	
		105/2017	194,59	113,14	0,00	81,45	TELECOM ITALIA SPA
		106/2017	125,16	129,84	4,68	0,00	TELECOM ITALIA SPA
		124/2017	21.324,73	23.257,35	1.932,62	0,00	RETRIBUZIONI PERSONALE NON DI RUOLO
		125/2017	6.669,69	0,00	-6.669,69	0,00	ISTITUTI PREVIDENZIALI CPDEL INADEL
		126/2017	1.860,00	2.016,18	156,18	0,00	I.R.A.P. REGIONE EMILIA ROMAGNA
		191/2017	1.400,00	1.069,93	0,00	330,07	KYOCERA DOCUMENT SOLUTIONS ITALIA SPA
		192/2017	800,00	380,03	0,00	419,97	KYOCERA DOCUMENT SOLUTIONS ITALIA SPA
		193/2017	1.780,00	1.462,39	-317,61	0,00	TECNOLASER EUROPA S.R.L.
		194/2017	90,00	73,61	-16,39	0,00	KYOCERA DOCUMENT SOLUTIONS ITALIA SPA
		195/2017	2.700,00	322,78	-2.377,22	0,00	
		196/2017	2.479,04	2.479,04	0,00	0,00	VALSECCHI GIOVANNI S.R.L.
		243/2017	6.669,26	7.250,06	580,80	0,00	
		252/2017	13.948,66	3.840,27	-6.974,45	3.133,94	TELECOM ITALIA SPA
		256/2017	2.000,00	899,77	0,00	1.100,23	IREN IRETI SPA
		286/2017	4.210,90	3.844,36	-174,94	191,60	
		292/2017	3.205,48	3.570,62	1.458,00	1.092,86	DIVERSI
		293/2017	2.473,55	289,10	-1.896,45	288,00	DIVERSI
		294/2017	258,03	57,70	0,00	200,33	DIVERSI
296/2017	9.808,50	18.985,88	9.808,50	631,12			
304/2017	1.457,97	1.457,97	0,00	0,00	RETRIBUZIONE PERSONALE DI		

Bilancio CONSUNTIVO ESERCIZIO 2017

Elenco Residui Passivi per anno di provenienza

Missione Programma Titolo	Descrizione	Impegni	Importo Iniziale	Pagamenti	Variazioni	Importo da Conservare	Beneficiario
01031	Servizi istituzionali, generali e di gestione- Gestione economica, finanziaria, programmazione e provveditorato-Spese correnti	310/2017	7.772,07	7.772,07	0,00	0,00	RETRIBUZIONE PERSONALE DI RUOLO
		416/2017	347,00	347,00	0,00	0,00	I.N.P.D.A.P. EX CPDEL
		417/2017	41,89	41,89	0,00	0,00	I.N.P.D.A.P. EX INADEL
		426/2017	1.866,42	1.866,42	0,00	0,00	I.N.P.D.A.P. EX CPDEL
		427/2017	264,92	264,92	0,00	0,00	I.N.P.D.A.P. EX INADEL
		443/2017	123,92	123,92	0,00	0,00	I.R.A.P. REGIONE EMILIA ROMAGNA
		447/2017	666,42	666,42	0,00	0,00	I.R.A.P. REGIONE EMILIA ROMAGNA
		523/2017	84,15	84,15	0,00	0,00	I.N.A.I.L.
		526/2017	413,10	413,10	0,00	0,00	I.N.A.I.L.
		532/2017	950,00	0,00	0,00	950,00	DIVERSI
		621/2017	1.456,92	1.456,92	0,00	0,00	RETRIBUZIONE PERSONALE DI
		627/2017	7.773,41	7.773,41	0,00	0,00	RETRIBUZIONE PERSONALE DI
		647/2017	1.200,00	498,83	-413,47	287,70	PAREDES ITALIA SPA
		660/2017	283,18	960,51	677,33	0,00	UNICREDIT S.P.A.
		673/2017	1.647,00	1.647,00	0,00	0,00	ICAR SRL
		689/2017	347,09	347,09	0,00	0,00	I.N.P.D.A.P. EX CPDEL
		690/2017	41,90	41,90	0,00	0,00	I.N.P.D.A.P. EX INADEL
		699/2017	1.866,32	1.866,32	0,00	0,00	I.N.P.D.A.P. EX CPDEL
		700/2017	264,91	264,91	0,00	0,00	I.N.P.D.A.P. EX INADEL
		715/2017	123,83	123,83	0,00	0,00	I.R.A.P. REGIONE EMILIA ROMAGNA
		719/2017	666,54	666,54	0,00	0,00	I.R.A.P. REGIONE EMILIA ROMAGNA
		759/2017	1.457,97	1.457,97	0,00	0,00	RETRIBUZIONE PERSONALE DI
		765/2017	7.773,41	7.773,41	0,00	0,00	RETRIBUZIONE PERSONALE DI
		802/2017	347,00	347,00	0,00	0,00	I.N.P.D.A.P. EX CPDEL
		803/2017	41,89	41,89	0,00	0,00	I.N.P.D.A.P. EX INADEL
		812/2017	1.866,32	1.866,32	0,00	0,00	I.N.P.D.A.P. EX CPDEL

Bilancio CONSUNTIVO ESERCIZIO 2017

Elenco Residui Passivi per anno di provenienza

Missione Programma Titolo	Descrizione	Impegni	Importo Iniziale	Pagamenti	Variazioni	Importo da Conservare	Beneficiario
01031	Servizi istituzionali, generali e di gestione- Gestione economica, finanziaria, programmazione e provveditorato-Spese correnti	813/2017	264,91	264,91	0,00	0,00	I.N.P.D.A.P. EX INADEL
		828/2017	123,92	123,92	0,00	0,00	I.R.A.P. REGIONE EMILIA ROMAGNA
		832/2017	666,55	666,55	0,00	0,00	I.R.A.P. REGIONE EMILIA ROMAGNA
		892/2017	1.457,97	1.457,97	0,00	0,00	RETRIBUZIONE PERSONALE DI
		898/2017	7.773,08	7.773,08	0,00	0,00	RETRIBUZIONE PERSONALE DI
		930/2017	347,00	347,00	0,00	0,00	I.N.P.D.A.P. EX CPDEL
		931/2017	41,89	41,89	0,00	0,00	I.N.P.D.A.P. EX INADEL
		940/2017	1.866,33	1.866,33	0,00	0,00	I.N.P.D.A.P. EX CPDEL
		941/2017	264,91	264,91	0,00	0,00	I.N.P.D.A.P. EX INADEL
		956/2017	123,93	123,93	0,00	0,00	I.R.A.P. REGIONE EMILIA ROMAGNA
		960/2017	666,50	666,50	0,00	0,00	I.R.A.P. REGIONE EMILIA ROMAGNA
		998/2017	488,00	486,76	-1,24	0,00	ERREBIAN S.P.A.
		1011/2017	1.457,97	1.457,97	0,00	0,00	RETRIBUZIONE PERSONALE DI
		1017/2017	7.773,08	7.773,08	0,00	0,00	RETRIBUZIONE PERSONALE DI
		1063/2017	119,56	0,00	0,00	119,56	WIND TRE SPA
		1073/2017	347,00	347,00	0,00	0,00	I.N.P.D.A.P. EX CPDEL
		1074/2017	41,89	41,89	0,00	0,00	I.N.P.D.A.P. EX INADEL
		1083/2017	1.866,35	1.866,35	0,00	0,00	I.N.P.D.A.P. EX CPDEL
		1084/2017	264,91	264,91	0,00	0,00	I.N.P.D.A.P. EX INADEL
		1099/2017	123,92	123,92	0,00	0,00	I.R.A.P. REGIONE EMILIA ROMAGNA
		1103/2017	666,52	666,52	0,00	0,00	I.R.A.P. REGIONE EMILIA ROMAGNA
		1189/2017	1.457,97	1.457,97	0,00	0,00	RETRIBUZIONE PERSONALE DI
		1195/2017	7.773,41	7.773,41	0,00	0,00	RETRIBUZIONE PERSONALE DI
		1245/2017	347,00	347,00	0,00	0,00	I.N.P.D.A.P. EX CPDEL
		1246/2017	41,89	41,89	0,00	0,00	I.N.P.D.A.P. EX INADEL
		1255/2017	1.866,32	1.866,32	0,00	0,00	I.N.P.D.A.P. EX CPDEL

Bilancio CONSUNTIVO ESERCIZIO 2017

Elenco Residui Passivi per anno di provenienza

Missione Programma Titolo	Descrizione	Impegni	Importo Iniziale	Pagamenti	Variazioni	Importo da Conservare	Beneficiario
01031	Servizi istituzionali, generali e di gestione- Gestione economica, finanziaria, programmazione e provveditorato-Spese correnti	1256/2017	264,91	264,91	0,00	0,00	I.N.P.D.A.P. EX INADEL
		1271/2017	123,92	123,92	0,00	0,00	I.R.A.P. REGIONE EMILIA ROMAGNA
		1275/2017	666,55	666,55	0,00	0,00	I.R.A.P. REGIONE EMILIA ROMAGNA
		1316/2017	26.737,53	10.216,46	1.062,47	17.583,54	DIVERSI
		1326/2017	1.457,97	1.457,97	0,00	0,00	RETRIBUZIONE PERSONALE DI
		1333/2017	7.773,41	7.773,41	0,00	0,00	RETRIBUZIONE PERSONALE DI
		1362/2017	1.610,40	1.610,40	0,00	0,00	ICAR SRL
		1382/2017	549,00	0,00	0,00	549,00	COOPSERVICE - S. COOP.P.A.
		1386/2017	1.220,00	1.220,00	0,00	0,00	ICAR SRL
		1394/2017	3.300,00	3.050,00	-250,00	0,00	FAREPA S.R.L.
		1404/2017	347,00	347,00	0,00	0,00	I.N.P.D.A.P. EX CPDEL
		1405/2017	41,89	41,89	0,00	0,00	I.N.P.D.A.P. EX INADEL
		1416/2017	1.866,32	1.866,32	0,00	0,00	I.N.P.D.A.P. EX CPDEL
		1417/2017	264,91	264,91	0,00	0,00	I.N.P.D.A.P. EX INADEL
		1432/2017	123,92	123,92	0,00	0,00	I.R.A.P. REGIONE EMILIA ROMAGNA
		1436/2017	666,55	666,55	0,00	0,00	I.R.A.P. REGIONE EMILIA ROMAGNA
		1476/2017	1.457,97	1.457,97	0,00	0,00	RETRIBUZIONE PERSONALE DI
		1482/2017	7.773,41	7.773,41	0,00	0,00	RETRIBUZIONE PERSONALE DI
		1504/2017	31,00	30,20	-0,80	0,00	
		1517/2017	347,00	347,00	0,00	0,00	I.N.P.D.A.P. EX CPDEL
		1518/2017	41,89	41,89	0,00	0,00	I.N.P.D.A.P. EX INADEL
		1527/2017	1.866,32	1.866,32	0,00	0,00	I.N.P.D.A.P. EX CPDEL
		1528/2017	264,91	264,91	0,00	0,00	I.N.P.D.A.P. EX INADEL
		1543/2017	123,92	123,92	0,00	0,00	I.R.A.P. REGIONE EMILIA ROMAGNA
		1547/2017	666,55	666,55	0,00	0,00	I.R.A.P. REGIONE EMILIA ROMAGNA
		1614/2017	1.457,97	1.457,97	0,00	0,00	RETRIBUZIONE PERSONALE DI

Bilancio CONSUNTIVO ESERCIZIO 2017

Elenco Residui Passivi per anno di provenienza

Missione Programma Titolo	Descrizione	Impegni	Importo Iniziale	Pagamenti	Variazioni	Importo da Conservare	Beneficiario
01031	Servizi istituzionali, generali e di gestione- Gestione economica, finanziaria, programmazione e provveditorato-Spese correnti	1620/2017	7.773,41	7.773,41	0,00	0,00	RETRIBUZIONE PERSONALE DI RUOLO
		1661/2017	915,00	915,00	0,00	0,00	COOPSERVICE - S. COOP.P.A.
		1673/2017	347,00	347,00	0,00	0,00	I.N.P.D.A.P. EX CPDEL
		1674/2017	41,89	41,89	0,00	0,00	I.N.P.D.A.P. EX INADEL
		1683/2017	1.866,32	1.866,32	0,00	0,00	I.N.P.D.A.P. EX CPDEL
		1684/2017	264,91	264,91	0,00	0,00	I.N.P.D.A.P. EX INADEL
		1699/2017	123,92	123,92	0,00	0,00	I.R.A.P. REGIONE EMILIA ROMAGNA
		1703/2017	666,55	666,55	0,00	0,00	I.R.A.P. REGIONE EMILIA ROMAGNA
		1734/2017	600,00	583,16	-16,84	0,00	TECNOLASER EUROPA S.R.L.
		1765/2017	1.457,97	1.457,97	0,00	0,00	RETRIBUZIONE PERSONALE DI
		1771/2017	7.772,91	7.772,91	0,00	0,00	RETRIBUZIONE PERSONALE DI
		1816/2017	347,00	347,00	0,00	0,00	I.N.P.D.A.P. EX CPDEL
		1817/2017	41,89	41,89	0,00	0,00	I.N.P.D.A.P. EX INADEL
		1826/2017	1.866,36	1.866,36	0,00	0,00	I.N.P.D.A.P. EX CPDEL
		1827/2017	264,91	264,91	0,00	0,00	I.N.P.D.A.P. EX INADEL
		1842/2017	123,92	123,92	0,00	0,00	I.R.A.P. REGIONE EMILIA ROMAGNA
		1846/2017	666,50	666,50	0,00	0,00	I.R.A.P. REGIONE EMILIA ROMAGNA
		1893/2017	8,54	0,00	0,00	8,54	WIND TRE SPA
		1905/2017	1.457,97	1.457,97	0,00	0,00	RETRIBUZIONE PERSONALE DI
		1911/2017	7.773,41	7.773,41	0,00	0,00	RETRIBUZIONE PERSONALE DI
		1968/2017	45,00	45,00	0,00	0,00	CENTRE D'ENCAISSEMENT DES AMENDES
		1985/2017	347,00	347,00	0,00	0,00	I.N.P.D.A.P. EX CPDEL
		1986/2017	41,89	41,89	0,00	0,00	I.N.P.D.A.P. EX INADEL
		1995/2017	1.866,32	1.866,32	0,00	0,00	I.N.P.D.A.P. EX CPDEL
		1996/2017	264,91	264,91	0,00	0,00	I.N.P.D.A.P. EX INADEL
		2011/2017	123,92	123,92	0,00	0,00	I.R.A.P. REGIONE EMILIA ROMAGNA

Bilancio CONSUNTIVO ESERCIZIO 2017

Elenco Residui Passivi per anno di provenienza

Missione Programma Titolo	Descrizione	Impegni	Importo Iniziale	Pagamenti	Variazioni	Importo da Conservare	Beneficiario
01031	Servizi istituzionali, generali e di gestione- Gestione economica, finanziaria, programmazione e provveditorato-Spese correnti	2015/2017	666,55	666,55	0,00	0,00	I.R.A.P. REGIONE EMILIA ROMAGNA
		2074/2017	2.906,83	2.906,83	0,00	0,00	RETRIBUZIONE PERSONALE DI
		2080/2017	15.528,08	15.528,08	0,00	0,00	RETRIBUZIONE PERSONALE DI
		2200/2017	691,82	691,82	0,00	0,00	I.N.P.D.A.P. EX CPDEL
		2201/2017	83,61	83,61	0,00	0,00	I.N.P.D.A.P. EX INADEL
		2210/2017	3.728,22	3.728,22	0,00	0,00	I.N.P.D.A.P. EX CPDEL
		2211/2017	529,82	529,82	0,00	0,00	I.N.P.D.A.P. EX INADEL
		2226/2017	247,08	247,08	0,00	0,00	I.R.A.P. REGIONE EMILIA ROMAGNA
		2230/2017	1.331,48	1.331,48	0,00	0,00	I.R.A.P. REGIONE EMILIA ROMAGNA
		Totale 2017	359.919,14	306.226,66	-6.796,28	46.896,20	
		Totale Codice 01031	403.954,06	338.515,35	-18.202,87	47.235,84	
01041	Servizi istituzionali, generali e di gestione- Gestione delle entrate tributarie e servizi fiscali-Spese correnti	706/2015	4.485,70	1.977,16	0,00	2.508,54	PROVINCIA DI REGGIO EMILIA
		2009/2015	37,09	0,00	-37,09	0,00	
		2012/2015	32.762,26	29.811,52	0,00	2.950,74	
		2203/2015	32.264,93	21.411,21	0,00	10.853,72	PROVINCIA DI REGGIO EMILIA
		Totale 2015	69.549,98	53.199,89	-37,09	16.313,00	
		13/2016	11.057,83	1.808,15	0,00	9.249,68	PROVINCIA DI REGGIO EMILIA
		200/2016	1.692,12	1.609,04	-83,08	0,00	TRE ESSE ITALIA SRL
		201/2016	54.829,72	0,00	0,00	54.829,72	MUNICIPIA S.P.A.
		202/2016	2,89	2,89	0,00	0,00	EQUITALIA CENTRO SPA
		352/2016	813,67	813,58	-0,09	0,00	STUDIO LEGALE TRIBUTARIO (CDA)
		366/2016	1.435,96	131,39	-1.304,57	0,00	FONDAZIONE IFEL
		509/2016	10.977,14	10.977,14	0,00	0,00	AGENZIA DELLE ENTRATE
		649/2016	3.050,00	3.050,00	0,00	0,00	E.D.N. SERVICE
		854/2016	45.750,00	19.988,08	0,00	25.761,92	ADS AUTOMATED DATA SYSTEMS SPA

Bilancio CONSUNTIVO ESERCIZIO 2017

Elenco Residui Passivi per anno di provenienza

Missione Programma Titolo	Descrizione	Impegni	Importo Iniziale	Pagamenti	Variazioni	Importo da Conservare	Beneficiario
01041	Servizi istituzionali, generali e di gestione- Gestione delle entrate tributarie e servizi fiscali-Spese correnti	1264/2016	828,99	611,32	-217,67	0,00	UNICREDIT S.P.A.
		1711/2016	895,68	895,68	0,00	0,00	COMUNE DI VEZZANO SUL CROSTOLO
		1799/2016	1.100,00	990,00	-110,00	0,00	COMUNE DI REGGIO EMILIA
		1858/2016	142.853,30	129.572,94	0,00	13.280,36	PROVINCIA DI REGGIO EMILIA
		1911/2016	5.091,07	5.091,07	0,00	0,00	DIVERSI
		2021/2016	232,00	232,00	0,00	0,00	DIVERSI
		2148/2016	7.077,90	7.077,90	0,00	0,00	DIVERSI
		2149/2016	1.684,53	1.684,53	0,00	0,00	
		2150/2016	601,62	601,62	0,00	0,00	DIVERSI
		Totale 2016	289.974,42	185.137,33	-1.715,41	103.121,68	
		98/2017	398,08	398,08	0,00	0,00	COMUNE DI VEZZANO SUL CROSTOLO
		110/2017	3.540,69	2.753,76	-773,56	13,37	AUTOMOBILE CLUB D'ITALIA
		188/2017	3.530,59	2.661,45	488,82	1.357,96	STUDIO LEGALE TRIBUTARIO (CDA)
		189/2017	450,00	530,37	80,37	0,00	STUDIO LEGALE TRIBUTARIO (CDA)
		197/2017	25.079,54	19.531,00	-1.357,30	4.191,24	TRE ESSE ITALIA SRL
		199/2017	137,00	136,00	-1,00	0,00	AGENZIA DELLE ENTRATE
		265/2017	500,00	283,46	-215,37	1,17	
		273/2017	3.600,00	3.600,00	0,00	0,00	COMUNE DI REGGIO EMILIA
		274/2017	230,00	230,00	0,00	0,00	A.N.U.T.E.L.
		311/2017	4.647,67	4.647,67	0,00	0,00	RETRIBUZIONE PERSONALE DI
		428/2017	1.114,11	1.114,11	0,00	0,00	I.N.P.D.A.P. EX CPDEL
		429/2017	138,65	138,65	0,00	0,00	I.N.P.D.A.P. EX INADEL
		430/2017	12,66	12,66	0,00	0,00	I.N.P.D.A.P. EX CPDEL
		448/2017	397,90	397,90	0,00	0,00	I.R.A.P. REGIONE EMILIA ROMAGNA
		513/2017	2.039,15	2.039,15	0,00	0,00	DIVERSI
527/2017	364,65	364,65	0,00	0,00	I.N.A.I.L.		

Bilancio CONSUNTIVO ESERCIZIO 2017

Elenco Residui Passivi per anno di provenienza

Missione Programma Titolo	Descrizione	Impegni	Importo Iniziale	Pagamenti	Variazioni	Importo da Conservare	Beneficiario
01041	Servizi istituzionali, generali e di gestione- Gestione delle entrate tributarie e servizi fiscali-Spese correnti	609/2017	200,00	76,44	-66,54	57,02	
		613/2017	50.000,00	134.096,30	85.944,62	1.848,32	AGENZIA DELLE ENTRATE
		628/2017	6.144,09	6.144,09	0,00	0,00	RETRIBUZIONE PERSONALE DI
		669/2017	2.600,00	1.263,60	-700,00	636,40	FONDAZIONE IFEL
		701/2017	1.516,05	1.516,05	0,00	0,00	I.N.P.D.A.P. EX CPDEL
		702/2017	218,76	218,76	0,00	0,00	I.N.P.D.A.P. EX INADEL
		720/2017	528,02	528,02	0,00	0,00	I.R.A.P. REGIONE EMILIA ROMAGNA
		766/2017	6.259,26	6.259,26	0,00	0,00	RETRIBUZIONE PERSONALE DI
		814/2017	1.505,86	1.505,86	0,00	0,00	I.N.P.D.A.P. EX CPDEL
		815/2017	218,76	218,76	0,00	0,00	I.N.P.D.A.P. EX INADEL
		833/2017	537,81	537,81	0,00	0,00	I.R.A.P. REGIONE EMILIA ROMAGNA
		899/2017	6.259,26	6.259,26	0,00	0,00	RETRIBUZIONE PERSONALE DI
		921/2017	1.444,61	1.444,61	0,00	0,00	DIVERSI
		942/2017	1.505,85	1.505,85	0,00	0,00	I.N.P.D.A.P. EX CPDEL
		943/2017	218,76	218,76	0,00	0,00	I.N.P.D.A.P. EX INADEL
		961/2017	537,81	537,81	0,00	0,00	I.R.A.P. REGIONE EMILIA ROMAGNA
		1018/2017	6.259,26	6.259,26	0,00	0,00	RETRIBUZIONE PERSONALE DI
		1038/2017	54.829,72	0,00	0,00	54.829,72	MUNICIPIA S.P.A.
		1062/2017	6.039,00	6.039,00	0,00	0,00	KIBERNETES SRL
		1085/2017	1.505,86	1.505,86	0,00	0,00	I.N.P.D.A.P. EX CPDEL
		1086/2017	218,76	218,76	0,00	0,00	I.N.P.D.A.P. EX INADEL
		1104/2017	537,81	537,81	0,00	0,00	I.R.A.P. REGIONE EMILIA ROMAGNA
		1139/2017	600,00	600,00	0,00	0,00	
		1140/2017	55,00	51,00	-4,00	0,00	I.R.A.P. REGIONE EMILIA ROMAGNA
		1196/2017	6.259,26	6.259,26	0,00	0,00	RETRIBUZIONE PERSONALE DI
		1217/2017	2.219,36	2.219,36	0,00	0,00	DIVERSI
1257/2017	1.505,86	1.505,86	0,00	0,00	I.N.P.D.A.P. EX CPDEL		

Bilancio CONSUNTIVO ESERCIZIO 2017

Elenco Residui Passivi per anno di provenienza

Missione Programma Titolo	Descrizione	Impegni	Importo Iniziale	Pagamenti	Variazioni	Importo da Conservare	Beneficiario
01041	Servizi istituzionali, generali e di gestione- Gestione delle entrate tributarie e servizi fiscali-Spese correnti	1258/2017	218,76	218,76	0,00	0,00	I.N.P.D.A.P. EX INADEL
		1276/2017	537,81	537,81	0,00	0,00	I.R.A.P. REGIONE EMILIA ROMAGNA
		1334/2017	6.259,26	6.259,26	0,00	0,00	RETRIBUZIONE PERSONALE DI
		1357/2017	1.500,00	709,00	-88,62	702,38	UNICREDIT S.P.A.
		1360/2017	439,32	439,32	0,00	0,00	ENEL SERVIZIO ELETTRICO S.P.A
		1361/2017	43,39	43,39	0,00	0,00	ENEL ENERGIA S.P.A.
		1418/2017	1.505,86	1.505,86	0,00	0,00	I.N.P.D.A.P. EX CPDEL
		1419/2017	218,76	218,76	0,00	0,00	I.N.P.D.A.P. EX INADEL
		1437/2017	537,81	537,81	0,00	0,00	I.R.A.P. REGIONE EMILIA ROMAGNA
		1467/2017	147.021,78	56.596,74	0,00	90.425,04	PROVINCIA DI REGGIO EMILIA
		1483/2017	6.259,26	6.259,26	0,00	0,00	RETRIBUZIONE PERSONALE DI
		1529/2017	1.505,86	1.505,86	0,00	0,00	I.N.P.D.A.P. EX CPDEL
		1530/2017	218,76	218,76	0,00	0,00	I.N.P.D.A.P. EX INADEL
		1548/2017	537,81	537,81	0,00	0,00	I.R.A.P. REGIONE EMILIA ROMAGNA
		1594/2017	906,88	906,88	0,00	0,00	DIVERSI
		1621/2017	6.259,26	6.259,26	0,00	0,00	RETRIBUZIONE PERSONALE DI
		1685/2017	1.505,86	1.505,86	0,00	0,00	I.N.P.D.A.P. EX CPDEL
		1686/2017	218,76	218,76	0,00	0,00	I.N.P.D.A.P. EX INADEL
		1704/2017	537,81	537,81	0,00	0,00	I.R.A.P. REGIONE EMILIA ROMAGNA
		1772/2017	6.259,26	6.259,26	0,00	0,00	RETRIBUZIONE PERSONALE DI
		1828/2017	1.505,86	1.505,86	0,00	0,00	I.N.P.D.A.P. EX CPDEL
		1829/2017	218,76	218,76	0,00	0,00	I.N.P.D.A.P. EX INADEL
		1847/2017	537,81	537,81	0,00	0,00	I.R.A.P. REGIONE EMILIA ROMAGNA
		1896/2017	7.962,15	7.962,15	0,00	0,00	DIVERSI
		1912/2017	6.259,26	6.259,26	0,00	0,00	RETRIBUZIONE PERSONALE DI
		1997/2017	1.505,86	1.505,86	0,00	0,00	I.N.P.D.A.P. EX CPDEL
1998/2017	218,76	218,76	0,00	0,00	I.N.P.D.A.P. EX INADEL		

Bilancio CONSUNTIVO ESERCIZIO 2017

Elenco Residui Passivi per anno di provenienza

Missione Programma Titolo	Descrizione	Impegni	Importo Iniziale	Pagamenti	Variazioni	Importo da Conservare	Beneficiario
01041	Servizi istituzionali, generali e di gestione- Gestione delle entrate tributarie e servizi fiscali-Spese correnti	2016/2017	537,81	537,81	0,00	0,00	I.R.A.P. REGIONE EMILIA ROMAGNA
		2081/2017	12.360,24	12.360,24	0,00	0,00	RETRIBUZIONE PERSONALE DI
		2169/2017	729,88	0,00	0,00	729,88	AGENZIA DELLE ENTRATE-
		2185/2017	660,00	0,00	0,00	660,00	
		2186/2017	160,00	0,00	0,00	160,00	
		2187/2017	60,00	0,00	0,00	60,00	
		2212/2017	2.976,00	2.976,00	0,00	0,00	I.N.P.D.A.P. EX CPDEL
		2213/2017	430,72	430,72	0,00	0,00	I.N.P.D.A.P. EX INADEL
		2231/2017	1.061,90	1.061,90	0,00	0,00	I.R.A.P. REGIONE EMILIA ROMAGNA
		Totale 2017	425.582,76	353.217,68	83.307,42	155.672,50	
		Totale Codice 01041	785.107,16	591.554,90	81.554,92	275.107,18	
01051	Servizi istituzionali, generali e di gestione- Gestione dei beni demaniali e patrimoniali- Spese correnti	188/2016	193,99	193,99	0,00	0,00	ELMAN S.R.L.
		223/2016	3.594,00	3.594,00	0,00	0,00	FERRARI GIOVANNI
		231/2016	164,20	134,20	-30,00	0,00	ICE ISTITUTO CERTIFICAZIONE EUROPEA SPA
		254/2016	3.999,99	3.999,99	0,00	0,00	COOP.SOC.AGR.IL PIOLO SCRL
		256/2016	2.000,00	2.000,00	0,00	0,00	CAMELOT SOCIETA' COOPERATIVA SOCIALE
		314/2016	2.067,75	2.067,55	-0,20	0,00	
		315/2016	9.701,72	9.701,72	0,00	0,00	
		1873/2016	3.330,60	3.330,60	0,00	0,00	VANETON SRL
		1917/2016	78,00	78,00	0,00	0,00	PARROCCHIA MADONNA DEL LAVORO
		1918/2016	52,00	52,00	0,00	0,00	PARROCCHIA DI SANT'ANTONINO
		1919/2016	52,00	52,00	0,00	0,00	PARROCCHIA DI VILLALUNGA
		1921/2016	5.445,34	5.445,34	0,00	0,00	CONSORZIO DI BONIFICA DELL'EMILIA CENTR
		1997/2016	4.103,42	4.103,42	0,00	0,00	REGIONE EMILIA ROMAGNA
		Totale 2016	34.783,01	34.752,81	-30,20	0,00	

Bilancio CONSUNTIVO ESERCIZIO 2017

Elenco Residui Passivi per anno di provenienza

Missione Programma Titolo	Descrizione	Impegni	Importo Iniziale	Pagamenti	Variazioni	Importo da Conservare	Beneficiario
01051	Servizi istituzionali, generali e di gestione- Gestione dei beni demaniali e patrimoniali- Spese correnti	23/2017	3.214,70	3.214,70	0,00	0,00	PROGEL SRL
		48/2017	610,00	610,00	0,00	0,00	IMMOBILIARE OMIC S.R.L.
		131/2017	3.682,00	0,00	-213,00	3.469,00	FERRARI GIOVANNI
		270/2017	21.000,00	16.000,03	-999,96	4.000,01	L'OVILE COOP DI SOLIDARIETA' SOCIALE SCR
		272/2017	21.000,00	17.000,00	0,00	4.000,00	CAMELOT SOCIETA' COOPERATIVA SOCIALE
		312/2017	3.121,39	3.121,39	0,00	0,00	RETRIBUZIONE PERSONALE DI
		330/2017	12.914,08	12.914,08	0,00	0,00	FER FERROVIE EMILIA-ROMAGNA
		332/2017	387,98	0,00	0,00	387,98	ELMAN S.R.L.
		353/2017	8.698,31	5.213,01	0,00	3.485,30	F.A.M. ANTINCENDIO S.R.L.
		354/2017	5.800,00	7.535,07	1.735,07	0,00	CONSORZIO DI BONIFICA DELL'EMILIA CENTR
		355/2017	2.400,00	0,00	-2.400,00	0,00	CONSORZIO DI BONIFICA DELL'EMILIA CENTR
		356/2017	78,00	0,00	0,00	78,00	PARROCCHIA MADONNA DEL LAVORO
		357/2017	52,00	0,00	0,00	52,00	PARROCCHIA DI SANT'ANTONINO
		358/2017	52,00	0,00	0,00	52,00	PARROCCHIA DI VILLALUNGA
		364/2017	3.000,00	1.734,77	2.963,29	4.228,52	
		366/2017	9.115,00	18.407,48	11.528,76	2.236,28	
		394/2017	2.804,00	0,00	-2.804,00	0,00	
		431/2017	743,81	743,81	0,00	0,00	I.N.P.D.A.P. EX CPDEL
		432/2017	89,79	89,79	0,00	0,00	I.N.P.D.A.P. EX INADEL
		449/2017	131,02	131,02	0,00	0,00	I.R.A.P. REGIONE EMILIA ROMAGNA
		528/2017	808,35	808,35	0,00	0,00	I.N.A.I.L.
		629/2017	3.124,20	3.124,20	0,00	0,00	RETRIBUZIONE PERSONALE DI
		703/2017	743,55	743,55	0,00	0,00	I.N.P.D.A.P. EX CPDEL
		704/2017	89,76	89,76	0,00	0,00	I.N.P.D.A.P. EX INADEL
721/2017	131,02	131,02	0,00	0,00	I.R.A.P. REGIONE EMILIA ROMAGNA		
767/2017	3.120,62	3.120,62	0,00	0,00	RETRIBUZIONE PERSONALE DI		

Bilancio CONSUNTIVO ESERCIZIO 2017

Elenco Residui Passivi per anno di provenienza

Missione Programma Titolo	Descrizione	Impegni	Importo Iniziale	Pagamenti	Variazioni	Importo da Conservare	Beneficiario
01051	Servizi istituzionali, generali e di gestione- Gestione dei beni demaniali e patrimoniali- Spese correnti	816/2017	743,87	743,87	0,00	0,00	I.N.P.D.A.P. EX CPDEL
		817/2017	89,80	89,80	0,00	0,00	I.N.P.D.A.P. EX INADEL
		834/2017	130,97	130,97	0,00	0,00	I.R.A.P. REGIONE EMILIA ROMAGNA
		900/2017	2.785,52	2.785,52	0,00	0,00	RETRIBUZIONE PERSONALE DI
		944/2017	662,95	662,95	0,00	0,00	I.N.P.D.A.P. EX CPDEL
		945/2017	80,06	80,06	0,00	0,00	I.N.P.D.A.P. EX INADEL
		962/2017	131,02	131,02	0,00	0,00	I.R.A.P. REGIONE EMILIA ROMAGNA
		1019/2017	1.541,36	1.541,36	0,00	0,00	RETRIBUZIONE PERSONALE DI
		1087/2017	366,85	366,85	0,00	0,00	I.N.P.D.A.P. EX CPDEL
		1088/2017	44,28	44,28	0,00	0,00	I.N.P.D.A.P. EX INADEL
		1105/2017	131,01	131,01	0,00	0,00	I.R.A.P. REGIONE EMILIA ROMAGNA
		1197/2017	1.541,36	1.541,36	0,00	0,00	RETRIBUZIONE PERSONALE DI
		1259/2017	366,84	366,84	0,00	0,00	I.N.P.D.A.P. EX CPDEL
		1260/2017	44,28	44,28	0,00	0,00	I.N.P.D.A.P. EX INADEL
		1277/2017	131,02	131,02	0,00	0,00	I.R.A.P. REGIONE EMILIA ROMAGNA
		1335/2017	1.541,36	1.541,36	0,00	0,00	RETRIBUZIONE PERSONALE DI
		1387/2017	6.344,00	5.586,38	-757,62	0,00	GRASSI E MONTANARI & C. SNC DI BONINI
		1388/2017	12.176,93	11.628,97	-547,96	0,00	QUIBELLINO MICHELE
		1390/2017	7.320,00	0,00	-122,00	7.198,00	PROGEL SRL
		1420/2017	366,84	366,84	0,00	0,00	I.N.P.D.A.P. EX CPDEL
		1421/2017	44,28	44,28	0,00	0,00	I.N.P.D.A.P. EX INADEL
		1438/2017	131,02	131,02	0,00	0,00	I.R.A.P. REGIONE EMILIA ROMAGNA
		1484/2017	1.541,36	1.541,36	0,00	0,00	RETRIBUZIONE PERSONALE DI
		1531/2017	366,84	366,84	0,00	0,00	I.N.P.D.A.P. EX CPDEL
1532/2017	44,28	44,28	0,00	0,00	I.N.P.D.A.P. EX INADEL		
1549/2017	131,02	131,02	0,00	0,00	I.R.A.P. REGIONE EMILIA ROMAGNA		

Bilancio CONSUNTIVO ESERCIZIO 2017

Elenco Residui Passivi per anno di provenienza

Missione Programma Titolo	Descrizione	Impegni	Importo Iniziale	Pagamenti	Variazioni	Importo da Conservare	Beneficiario
01051	Servizi istituzionali, generali e di gestione- Gestione dei beni demaniali e patrimoniali- Spese correnti	1601/2017	366,00	366,00	0,00	0,00	PROGEL SRL
		1622/2017	1.541,22	1.541,22	0,00	0,00	RETRIBUZIONE PERSONALE DI
		1640/2017	1.586,00	0,00	-158,60	1.427,40	QUIBELLINO MICHELE
		1662/2017	1.246,83	1.122,40	-124,43	0,00	
		1687/2017	366,86	366,86	0,00	0,00	I.N.P.D.A.P. EX CPDEL
		1688/2017	44,28	44,28	0,00	0,00	I.N.P.D.A.P. EX INADEL
		1705/2017	131,00	131,00	0,00	0,00	I.R.A.P. REGIONE EMILIA ROMAGNA
		1773/2017	1.541,36	1.541,36	0,00	0,00	RETRIBUZIONE PERSONALE DI
		1830/2017	366,84	366,84	0,00	0,00	I.N.P.D.A.P. EX CPDEL
		1831/2017	44,28	44,28	0,00	0,00	I.N.P.D.A.P. EX INADEL
		1848/2017	131,02	131,02	0,00	0,00	I.R.A.P. REGIONE EMILIA ROMAGNA
		1913/2017	1.541,36	1.541,36	0,00	0,00	RETRIBUZIONE PERSONALE DI
		1966/2017	3.904,00	0,00	-3.904,00	0,00	
		1999/2017	366,84	366,84	0,00	0,00	I.N.P.D.A.P. EX CPDEL
		2000/2017	44,28	44,28	0,00	0,00	I.N.P.D.A.P. EX INADEL
		2017/2017	131,02	131,02	0,00	0,00	I.R.A.P. REGIONE EMILIA ROMAGNA
		2082/2017	3.078,99	3.078,99	0,00	0,00	RETRIBUZIONE PERSONALE DI
		2100/2017	4.129,70	0,00	-4.129,70	0,00	
		2128/2017	4.103,42	0,00	0,00	4.103,42	REGIONE EMILIA ROMAGNA
		2214/2017	732,80	732,80	0,00	0,00	I.N.P.D.A.P. EX CPDEL
2215/2017	88,57	88,57	0,00	0,00	I.N.P.D.A.P. EX INADEL		
2232/2017	261,72	261,72	0,00	0,00	I.R.A.P. REGIONE EMILIA ROMAGNA		
		Totale 2017	171.459,09	136.807,03	65,85	34.717,91	
		Totale Codice 01051	206.242,10	171.559,84	35,65	34.717,91	
01052	Servizi istituzionali, generali e di gestione- Gestione dei beni demaniali e patrimoniali- Spese in conto capitale	1334/2016	5.347,26	5.347,26	0,00	0,00	PONZI SRL

Bilancio CONSUNTIVO ESERCIZIO 2017

Elenco Residui Passivi per anno di provenienza

Missione Programma Titolo	Descrizione	Impegni	Importo Iniziale	Pagamenti	Variazioni	Importo da Conservare	Beneficiario
01052	Servizi istituzionali, generali e di gestione- Gestione dei beni demaniali e patrimoniali- Spese in conto capitale	1335/2016	6.100,00	6.100,00	0,00	0,00	FERRARI GIOVANNI
		1706/2016	12.163,40	12.163,40	0,00	0,00	F.LLI CERESOLI S.R.L.
		1855/2016	10.548,73	10.548,73	0,00	0,00	SCALIMER DI VACONDIO MARCO
		1877/2016	6.161,00	6.161,00	0,00	0,00	RAVAZZINI SRL
		1879/2016	3.228,59	3.228,59	0,00	0,00	SOFIT SNC DI BARBIERI MARIO&C.
		1880/2016	4.122,22	4.122,22	0,00	0,00	SOFIT SNC DI BARBIERI MARIO&C.
		1881/2016	4.853,16	4.853,16	0,00	0,00	STUDIO S.B. DI DEL BIANCO STEFANO
		2002/2016	8.985,84	8.985,84	0,00	0,00	RAVAZZINI SRL
		2003/2016	1.411,13	1.411,13	0,00	0,00	RAVAZZINI SRL
		Totale 2016	62.921,33	62.921,33	0,00	0,00	
		575/2017	5.295,84	0,00	-22,87	5.272,97	
		652/2017	4.880,00	4.880,00	0,00	0,00	AMECO SRL
		675/2017	39.804,76	0,00	-39.804,76	0,00	
		1001/2017	1.586,00	1.586,00	0,00	0,00	MONTEDEL SRL
		1040/2017	6.073,79	6.073,79	0,00	0,00	GLOBAL IMPIANTI DEI F.LLI MONTELLA SNC
		1058/2017	1.769,00	1.769,00	0,00	0,00	CLIMATICA DI GAZZANI MARCO
		1383/2017	2.329,35	2.329,35	0,00	0,00	SOFIT SNC DI BARBIERI MARIO&C.
		1385/2017	2.208,20	2.208,20	0,00	0,00	FERRETTI GIANCARLO E C.
		1391/2017	3.782,00	3.782,00	0,00	0,00	QUIBELLINO MICHELE
		1604/2017	15.000,00	0,00	-579,60	14.420,40	ALESSANDRI SRL
		1605/2017	20.000,00	0,00	-20.000,00	0,00	ELETTRO 200 DI DEBBIA WILLIAM
		1796/2017	47.071,86	0,00	-47.071,86	0,00	TELECOM ITALIA SPA
		1937/2017	8.735,20	0,00	0,00	8.735,20	EUROTEC SNC DI SIDOLI & DALLAFIORA
		2102/2017	11.060,52	0,00	-11.060,52	0,00	
		2106/2017	17.400,00	0,00	-17.400,00	0,00	
		2270/2017	1.601,86	0,00	-1.601,86	0,00	

Bilancio CONSUNTIVO ESERCIZIO 2017

Elenco Residui Passivi per anno di provenienza

Missione Programma Titolo	Descrizione	Impegni	Importo Iniziale	Pagamenti	Variazioni	Importo da Conservare	Beneficiario
		Totale 2017	188.598,38	22.628,34	-137.541,47	28.428,57	
		Totale Codice 01052	251.519,71	85.549,67	-137.541,47	28.428,57	
01061	Servizi istituzionali, generali e di gestione- Ufficio tecnico-Spese correnti	144/2015	5,96	0,00	-5,96	0,00	RETRIBUZIONI PERSONALE NON DI RUOLO
		145/2015	109,55	0,00	-109,55	0,00	ISTITUTI PREVIDENZIALI CPDEL INADEL
		480/2015	80,00	0,00	-80,00	0,00	RETRIBUZIONI PERSONALE NON DI RUOLO
		481/2015	134,57	0,00	-134,57	0,00	ISTITUTI PREVIDENZIALI CPDEL INADEL
		695/2015	201,64	0,00	0,00	201,64	ISTITUTI PREVIDENZIALI CPDEL INADEL
		696/2015	847,24	0,00	0,00	847,24	RETRIBUZIONE PERSONALE DI
		701/2015	1.938,42	0,00	0,00	1.938,42	STUDIO ATLANTE SERVIZI TOPOGRAFIA
		716/2015	72,02	0,00	0,00	72,02	I.R.A.P. REGIONE EMILIA ROMAGNA
		720/2015	700,00	541,18	-158,82	0,00	DIVERSI
		721/2015	1.600,00	925,38	-674,62	0,00	DIVERSI
		722/2015	800,00	500,03	-299,97	0,00	DIVERSI
		723/2015	500,00	468,58	-31,42	0,00	DIVERSI
		Totale 2015	6.989,40	2.435,17	-1.494,91	3.059,32	
		5/2016	201,64	0,00	0,00	201,64	ISTITUTI PREVIDENZIALI CPDEL INADEL
		6/2016	847,24	0,00	0,00	847,24	RETRIBUZIONE PERSONALE DI
		12/2016	72,01	0,00	0,00	72,01	I.R.A.P. REGIONE EMILIA ROMAGNA
		52/2016	92,66	92,66	0,00	0,00	TOTALERG S.P.A.
		147/2016	12,34	0,00	-12,34	0,00	RETRIBUZIONI PERSONALE NON DI RUOLO
		148/2016	44,16	0,00	-44,16	0,00	ISTITUTI PREVIDENZIALI CPDEL INADEL
		155/2016	0,02	0,00	-0,02	0,00	RETRIBUZIONI PERSONALE NON DI RUOLO
		156/2016	1,83	0,00	-1,83	0,00	ISTITUTI PREVIDENZIALI CPDEL INADEL
		177/2016	31,76	31,76	0,00	0,00	FONDO PERSEO SIRIO
		269/2016	39,94	0,00	-39,94	0,00	DIVERSI

Bilancio CONSUNTIVO ESERCIZIO 2017

Elenco Residui Passivi per anno di provenienza

Missione Programma Titolo	Descrizione	Impegni	Importo Iniziale	Pagamenti	Variazioni	Importo da Conservare	Beneficiario
01061	Servizi istituzionali, generali e di gestione- Ufficio tecnico-Spese correnti	316/2016	666,29	666,29	0,00	0,00	
		827/2016	151,46	0,00	-151,46	0,00	CHIERICI ANDREA
		828/2016	474,69	0,00	-474,69	0,00	ISTITUTI PREVIDENZIALI CPDEL INADEL
		1848/2016	250,00	250,00	0,00	0,00	
		1995/2016	1.000,00	0,00	-1.000,00	0,00	DIVERSI
		2131/2016	3.000,00	3.000,00	0,00	0,00	CENTRO STAMPA RED DI GOVI STEFANO & C. S
		2147/2016	500,00	421,30	-78,70	0,00	
		Totale 2016	7.386,04	4.462,01	-1.803,14	1.120,89	
		2/2017	403,30	0,00	0,00	403,30	ISTITUTI PREVIDENZIALI CPDEL INADEL
		3/2017	1.694,50	0,00	0,00	1.694,50	RETRIBUZIONE PERSONALE DI
		4/2017	11.747,84	0,00	-11.747,84	0,00	NUOVOSTUDIO ARCHITETTURA E TERRITORIO
		5/2017	144,03	0,00	0,00	144,03	I.R.A.P. REGIONE EMILIA ROMAGNA
		29/2017	10.680,16	9.875,30	-804,86	0,00	RETRIBUZIONI PERSONALE NON DI RUOLO
		30/2017	3.341,75	3.132,09	-209,66	0,00	ISTITUTI PREVIDENZIALI CPDEL INADEL
		31/2017	928,06	856,08	-71,98	0,00	I.R.A.P. REGIONE EMILIA ROMAGNA
		51/2017	23.300,00	23.263,34	-36,66	0,00	CHIERICI ANDREA
		52/2017	7.720,00	7.592,10	-127,90	0,00	ISTITUTI PREVIDENZIALI CPDEL INADEL
		53/2017	2.020,00	2.016,69	-3,31	0,00	I.R.A.P. REGIONE EMILIA ROMAGNA
		79/2017	1.700,00	1.175,49	-327,08	197,43	
		115/2017	6.300,00	6.326,80	26,80	0,00	RETRIBUZIONI PERSONALE NON DI RUOLO
		116/2017	2.100,00	2.042,58	-57,42	0,00	ISTITUTI PREVIDENZIALI CPDEL INADEL
		117/2017	550,00	548,48	-1,52	0,00	I.R.A.P. REGIONE EMILIA ROMAGNA
		121/2017	21.358,00	12.435,63	-8.922,37	0,00	RETRIBUZIONI PERSONALE NON DI RUOLO
		122/2017	6.681,00	3.953,37	-2.727,63	0,00	ISTITUTI PREVIDENZIALI CPDEL INADEL
		123/2017	1.852,00	1.078,95	-773,05	0,00	I.R.A.P. REGIONE EMILIA ROMAGNA

Bilancio CONSUNTIVO ESERCIZIO 2017

Elenco Residui Passivi per anno di provenienza

Missione Programma Titolo	Descrizione	Impegni	Importo Iniziale	Pagamenti	Variazioni	Importo da Conservare	Beneficiario
01061	Servizi istituzionali, generali e di gestione- Ufficio tecnico-Spese correnti	129/2017	6.154,90	2.708,16	-3.446,74	0,00	FARO S.R.L.
		170/2017	3.570,00	1.150,71	0,00	2.419,29	
		171/2017	15.000,00	4.834,87	0,00	10.165,13	
		177/2017	1.109,41	410,97	0,00	698,44	
		264/2017	210,00	68,74	-141,26	0,00	
		288/2017	1.065,60	958,06	-107,54	0,00	DIVERSI
		313/2017	15.827,90	15.827,90	0,00	0,00	RETRIBUZIONE PERSONALE DI
		314/2017	5.504,94	5.504,94	0,00	0,00	RETRIBUZIONE PERSONALE DI
		365/2017	750,00	1.077,88	748,78	420,90	
		395/2017	150,00	0,00	380,00	530,00	
		396/2017	500,00	0,00	-500,00	0,00	
		433/2017	4.028,09	4.028,09	0,00	0,00	I.N.P.D.A.P. EX CPDEL
		434/2017	640,96	640,96	0,00	0,00	I.N.P.D.A.P. EX INADEL
		435/2017	1.328,79	1.328,79	0,00	0,00	I.N.P.D.A.P. EX CPDEL
		436/2017	236,28	236,28	0,00	0,00	I.N.P.D.A.P. EX INADEL
		450/2017	474,38	474,38	0,00	0,00	I.R.A.P. REGIONE EMILIA ROMAGNA
		451/2017	1.295,78	1.295,78	0,00	0,00	I.R.A.P. REGIONE EMILIA ROMAGNA
		529/2017	2.510,65	2.510,65	0,00	0,00	I.N.A.I.L.
		530/2017	1.651,55	1.651,55	0,00	0,00	I.N.A.I.L.
		535/2017	1.468,80	0,00	-1.468,80	0,00	BONARETTI MICHELE
		630/2017	15.830,85	15.830,85	0,00	0,00	RETRIBUZIONE PERSONALE DI
		631/2017	5.504,94	5.504,94	0,00	0,00	RETRIBUZIONE PERSONALE DI
		650/2017	1.141,92	1.141,92	0,00	0,00	MOZZALI GEOM. CLAUDIO
		665/2017	1.642,56	1.642,56	0,00	0,00	MISSORI GIANLUCA
		705/2017	4.036,76	4.036,76	0,00	0,00	I.N.P.D.A.P. EX CPDEL
		706/2017	640,96	640,96	0,00	0,00	I.N.P.D.A.P. EX INADEL
707/2017	1.328,79	1.328,79	0,00	0,00	I.N.P.D.A.P. EX CPDEL		

Bilancio CONSUNTIVO ESERCIZIO 2017

Elenco Residui Passivi per anno di provenienza

Missione Programma Titolo	Descrizione	Impegni	Importo Iniziale	Pagamenti	Variazioni	Importo da Conservare	Beneficiario
01061	Servizi istituzionali, generali e di gestione- Ufficio tecnico-Spese correnti	708/2017	236,28	236,28	0,00	0,00	I.N.P.D.A.P. EX INADEL
		722/2017	474,38	474,38	0,00	0,00	I.R.A.P. REGIONE EMILIA ROMAGNA
		723/2017	1.290,45	1.290,45	0,00	0,00	I.R.A.P. REGIONE EMILIA ROMAGNA
		768/2017	15.822,42	15.822,42	0,00	0,00	RETRIBUZIONE PERSONALE DI
		769/2017	5.442,48	5.442,48	0,00	0,00	RETRIBUZIONE PERSONALE DI
		818/2017	3.946,58	3.946,58	0,00	0,00	I.N.P.D.A.P. EX CPDEL
		819/2017	640,96	640,96	0,00	0,00	I.N.P.D.A.P. EX INADEL
		820/2017	1.334,43	1.334,43	0,00	0,00	I.N.P.D.A.P. EX CPDEL
		821/2017	236,28	236,28	0,00	0,00	I.N.P.D.A.P. EX INADEL
		835/2017	468,95	468,95	0,00	0,00	I.R.A.P. REGIONE EMILIA ROMAGNA
		836/2017	1.265,99	1.265,99	0,00	0,00	I.R.A.P. REGIONE EMILIA ROMAGNA
		875/2017	8.724,00	0,00	0,00	8.724,00	COMUNE DI FIORANO MODENESE
		876/2017	583,00	0,00	0,00	583,00	I.R.A.P. REGIONE EMILIA ROMAGNA
		885/2017	161,50	80,75	0,00	80,75	I.R.A.P. REGIONE EMILIA ROMAGNA
		901/2017	16.335,63	16.335,63	0,00	0,00	RETRIBUZIONE PERSONALE DI
		902/2017	5.506,45	5.506,45	0,00	0,00	RETRIBUZIONE PERSONALE DI
		946/2017	4.071,02	4.071,02	0,00	0,00	I.N.P.D.A.P. EX CPDEL
		947/2017	666,96	666,96	0,00	0,00	I.N.P.D.A.P. EX INADEL
		948/2017	1.328,65	1.328,65	0,00	0,00	I.N.P.D.A.P. EX CPDEL
		949/2017	236,28	236,28	0,00	0,00	I.N.P.D.A.P. EX INADEL
		963/2017	474,50	474,50	0,00	0,00	I.R.A.P. REGIONE EMILIA ROMAGNA
		964/2017	1.310,49	1.310,49	0,00	0,00	I.R.A.P. REGIONE EMILIA ROMAGNA
		1020/2017	14.270,70	14.270,70	0,00	0,00	RETRIBUZIONE PERSONALE DI
		1021/2017	5.506,65	5.506,65	0,00	0,00	RETRIBUZIONE PERSONALE DI
		1044/2017	12.195,12	12.195,12	0,00	0,00	STUDIO S.B. DI DEL BIANCO STEFANO
1089/2017	3.557,53	3.557,53	0,00	0,00	I.N.P.D.A.P. EX CPDEL		
1090/2017	561,88	561,88	0,00	0,00	I.N.P.D.A.P. EX INADEL		

Bilancio CONSUNTIVO ESERCIZIO 2017

Elenco Residui Passivi per anno di provenienza

Missione Programma Titolo	Descrizione	Impegni	Importo Iniziale	Pagamenti	Variazioni	Importo da Conservare	Beneficiario
01061	Servizi istituzionali, generali e di gestione- Ufficio tecnico-Spese correnti	1091/2017	1.328,64	1.328,64	0,00	0,00	I.N.P.D.A.P. EX CPDEL
		1092/2017	236,28	236,28	0,00	0,00	I.N.P.D.A.P. EX INADEL
		1106/2017	474,51	474,51	0,00	0,00	I.R.A.P. REGIONE EMILIA ROMAGNA
		1107/2017	1.127,46	1.127,46	0,00	0,00	I.R.A.P. REGIONE EMILIA ROMAGNA
		1173/2017	8.322,48	0,00	0,00	8.322,48	GEOM. TAMPELLONI ALESSIA
		1181/2017	971,08	971,01	-0,07	0,00	STUDIO S.B. DI DEL BIANCO STEFANO
		1198/2017	14.262,15	14.262,15	0,00	0,00	RETRIBUZIONE PERSONALE DI
		1199/2017	5.506,65	5.506,65	0,00	0,00	RETRIBUZIONE PERSONALE DI
		1221/2017	43,13	43,13	0,00	0,00	REGIONE EMILIA ROMAGNA
		1261/2017	3.559,08	3.559,08	0,00	0,00	I.N.P.D.A.P. EX CPDEL
		1262/2017	561,88	561,88	0,00	0,00	I.N.P.D.A.P. EX INADEL
		1263/2017	1.328,64	1.328,64	0,00	0,00	I.N.P.D.A.P. EX CPDEL
		1264/2017	236,28	236,28	0,00	0,00	I.N.P.D.A.P. EX INADEL
		1278/2017	474,51	474,51	0,00	0,00	I.R.A.P. REGIONE EMILIA ROMAGNA
		1279/2017	1.126,27	1.126,27	0,00	0,00	I.R.A.P. REGIONE EMILIA ROMAGNA
		1336/2017	15.597,89	15.597,89	0,00	0,00	RETRIBUZIONE PERSONALE DI
		1337/2017	1.660,24	1.660,24	0,00	0,00	RETRIBUZIONI PERSONALE NON DI RUOLO
		1338/2017	5.506,65	5.506,65	0,00	0,00	RETRIBUZIONE PERSONALE DI
		1359/2017	6.100,00	5.965,80	-134,20	0,00	888 SOFTWARE PRODUCTS SRL
		1422/2017	3.888,25	3.888,25	0,00	0,00	I.N.P.D.A.P. EX CPDEL
		1423/2017	600,84	600,84	0,00	0,00	I.N.P.D.A.P. EX INADEL
		1424/2017	1.686,00	1.686,00	0,00	0,00	I.N.P.D.A.P. EX CPDEL
		1425/2017	307,56	307,56	0,00	0,00	I.N.P.D.A.P. EX INADEL
1439/2017	602,14	602,14	0,00	0,00	I.R.A.P. REGIONE EMILIA ROMAGNA		
1440/2017	1.245,22	1.245,22	0,00	0,00	I.R.A.P. REGIONE EMILIA ROMAGNA		
1485/2017	15.593,23	15.593,23	0,00	0,00	RETRIBUZIONE PERSONALE DI		

Bilancio CONSUNTIVO ESERCIZIO 2017

Elenco Residui Passivi per anno di provenienza

Missione Programma Titolo	Descrizione	Impegni	Importo Iniziale	Pagamenti	Variazioni	Importo da Conservare	Beneficiario
01061	Servizi istituzionali, generali e di gestione- Ufficio tecnico-Spese correnti	1486/2017	1.697,19	1.697,19	0,00	0,00	RETRIBUZIONI PERSONALE NON DI RUOLO
		1487/2017	5.506,65	5.506,65	0,00	0,00	RETRIBUZIONE PERSONALE DI
		1533/2017	3.889,62	3.889,62	0,00	0,00	I.N.P.D.A.P. EX CPDEL
		1534/2017	600,84	600,84	0,00	0,00	I.N.P.D.A.P. EX INADEL
		1535/2017	1.694,97	1.694,97	0,00	0,00	I.N.P.D.A.P. EX CPDEL
		1536/2017	309,34	309,34	0,00	0,00	I.N.P.D.A.P. EX INADEL
		1550/2017	605,34	605,34	0,00	0,00	I.R.A.P. REGIONE EMILIA ROMAGNA
		1551/2017	1.244,20	1.244,20	0,00	0,00	I.R.A.P. REGIONE EMILIA ROMAGNA
		1580/2017	5.546,56	3.029,55	0,00	2.517,01	
		1581/2017	1.320,08	721,03	0,00	599,05	
		1582/2017	471,46	257,52	0,00	213,94	
		1583/2017	2.037,02	1.233,34	0,00	803,68	
		1584/2017	493,38	293,54	0,00	199,84	
		1585/2017	176,21	104,83	0,00	71,38	
		1623/2017	15.598,46	15.598,46	0,00	0,00	RETRIBUZIONE PERSONALE DI
		1624/2017	1.494,74	1.494,74	0,00	0,00	RETRIBUZIONI PERSONALE NON DI RUOLO
		1625/2017	5.506,65	5.506,65	0,00	0,00	RETRIBUZIONE PERSONALE DI
		1653/2017	250,00	250,00	0,00	0,00	UNIONE MONTANA DEI COMUNI DELL'APPENNINO
		1689/2017	3.887,72	3.887,72	0,00	0,00	I.N.P.D.A.P. EX CPDEL
		1690/2017	600,84	600,84	0,00	0,00	I.N.P.D.A.P. EX INADEL
		1691/2017	1.696,26	1.696,26	0,00	0,00	I.N.P.D.A.P. EX CPDEL
		1692/2017	309,34	309,34	0,00	0,00	I.N.P.D.A.P. EX INADEL
		1706/2017	604,11	604,11	0,00	0,00	I.R.A.P. REGIONE EMILIA ROMAGNA
		1707/2017	1.245,72	1.245,72	0,00	0,00	I.R.A.P. REGIONE EMILIA ROMAGNA
		1732/2017	4.116,81	0,00	-4.116,81	0,00	SIL ENGINEERING SRL
		1774/2017	16.041,74	16.041,74	0,00	0,00	RETRIBUZIONE PERSONALE DI

Bilancio CONSUNTIVO ESERCIZIO 2017

Elenco Residui Passivi per anno di provenienza

Missione Programma Titolo	Descrizione	Impegni	Importo Iniziale	Pagamenti	Variazioni	Importo da Conservare	Beneficiario
01061	Servizi istituzionali, generali e di gestione- Ufficio tecnico-Spese correnti	1775/2017	1.509,27	1.509,27	0,00	0,00	RETRIBUZIONI PERSONALE NON DI RUOLO
		1776/2017	5.506,65	5.506,65	0,00	0,00	RETRIBUZIONE PERSONALE DI
		1798/2017	60,00	60,00	0,00	0,00	
		1832/2017	3.859,15	3.859,15	0,00	0,00	I.N.P.D.A.P. EX CPDEL
		1833/2017	612,00	612,00	0,00	0,00	I.N.P.D.A.P. EX INADEL
		1834/2017	1.694,97	1.694,97	0,00	0,00	I.N.P.D.A.P. EX CPDEL
		1835/2017	309,34	309,34	0,00	0,00	I.N.P.D.A.P. EX INADEL
		1849/2017	605,34	605,34	0,00	0,00	I.R.A.P. REGIONE EMILIA ROMAGNA
		1850/2017	1.235,53	1.235,53	0,00	0,00	I.R.A.P. REGIONE EMILIA ROMAGNA
		1914/2017	16.412,89	16.412,89	0,00	0,00	RETRIBUZIONE PERSONALE DI
		1915/2017	1.509,27	1.509,27	0,00	0,00	RETRIBUZIONI PERSONALE NON DI RUOLO
		1916/2017	7.153,12	7.153,12	0,00	0,00	RETRIBUZIONE PERSONALE DI
		1935/2017	1.000,00	0,00	0,00	1.000,00	
		2001/2017	3.952,16	3.952,16	0,00	0,00	I.N.P.D.A.P. EX CPDEL
		2002/2017	630,39	630,39	0,00	0,00	I.N.P.D.A.P. EX INADEL
		2003/2017	2.094,61	2.094,61	0,00	0,00	I.N.P.D.A.P. EX CPDEL
		2004/2017	389,05	389,05	0,00	0,00	I.N.P.D.A.P. EX INADEL
		2018/2017	748,07	748,07	0,00	0,00	I.R.A.P. REGIONE EMILIA ROMAGNA
		2019/2017	1.268,46	1.268,46	0,00	0,00	I.R.A.P. REGIONE EMILIA ROMAGNA
		2083/2017	29.902,54	29.902,54	0,00	0,00	RETRIBUZIONE PERSONALE DI
		2084/2017	3.039,77	3.039,77	0,00	0,00	RETRIBUZIONI PERSONALE NON DI RUOLO
		2085/2017	12.908,60	12.908,60	0,00	0,00	RETRIBUZIONE PERSONALE DI
		2138/2017	615,00	0,00	0,00	615,00	
		2144/2017	13.157,46	0,00	-13.157,46	0,00	
		2151/2017	7.416,42	0,00	-7.416,42	0,00	
		2152/2017	1.756,54	0,00	-1.756,54	0,00	
2153/2017	627,33	0,00	-627,33	0,00			

Bilancio CONSUNTIVO ESERCIZIO 2017

Elenco Residui Passivi per anno di provenienza

Missione Programma Titolo	Descrizione	Impegni	Importo Iniziale	Pagamenti	Variazioni	Importo da Conservare	Beneficiario
01061	Servizi istituzionali, generali e di gestione- Ufficio tecnico-Spese correnti	2216/2017	7.190,22	7.190,22	0,00	0,00	I.N.P.D.A.P. EX CPDEL
		2217/2017	1.124,14	1.124,14	0,00	0,00	I.N.P.D.A.P. EX INADEL
		2218/2017	3.857,54	3.857,54	0,00	0,00	I.N.P.D.A.P. EX CPDEL
		2219/2017	714,86	714,86	0,00	0,00	I.N.P.D.A.P. EX INADEL
		2233/2017	1.376,94	1.376,94	0,00	0,00	I.R.A.P. REGIONE EMILIA ROMAGNA
		2234/2017	2.286,13	2.286,13	0,00	0,00	I.R.A.P. REGIONE EMILIA ROMAGNA
		Totale 2017	608.591,08	510.659,06	-57.528,87	40.403,15	
		Totale Codice 01061	622.966,52	517.556,24	-60.826,92	44.583,36	
01062	Servizi istituzionali, generali e di gestione- Ufficio tecnico-Spese in conto capitale	1316/2016	3.260,01	3.260,01	0,00	0,00	CAFFARRI CLAUDIO
		1317/2016	2.305,80	2.283,84	-21,96	0,00	CARNEVALI SIMONE
		1331/2016	10.640,84	10.640,84	0,00	0,00	GEODES S.R.L.
		1534/2016	2.449,76	2.449,76	0,00	0,00	LABORATORIO TECNOLOGICO EMILIANO SRL
		1556/2016	5.427,93	0,00	0,00	5.427,93	STUDIO ASSOCIATO ING MARZIO MONTI E I
		1810/2016	950,00	950,00	0,00	0,00	BELTRAMI GIUSEPPE
		Totale 2016	25.034,34	19.584,45	-21,96	5.427,93	
		61/2017	3.552,64	5.075,20	1.522,56	0,00	BARICCHI WALTER STUDIO DI ARCHITETTURA
		62/2017	3.552,64	5.075,20	1.522,56	0,00	FRANZONI ENRICO ARCHITETTO
		154/2017	950,00	0,00	-950,00	0,00	BELTRAMI GIUSEPPE
		510/2017	1.522,56	1.522,56	0,00	0,00	STUDIO ASSOCIATO ING MARZIO MONTI E I
		567/2017	670,00	0,00	-670,00	0,00	CREMASCHI PATRIZIA
		568/2017	730,00	0,00	-730,00	0,00	STUDIO ATLANTE SERVIZI TOPOGRAFIA
		569/2017	2.500,00	0,00	0,00	2.500,00	CAPRINO GIUSEPPE
		1152/2017	1.268,80	0,00	-1.268,80	0,00	STUDIO TECNICO DI INGEGNERIA TARCHETTI T
		1153/2017	4.776,06	0,00	-4.776,06	0,00	STUDIO ASSOCIATO ING MARZIO MONTI E I

Bilancio CONSUNTIVO ESERCIZIO 2017

Elenco Residui Passivi per anno di provenienza

Missione Programma Titolo	Descrizione	Impegni	Importo Iniziale	Pagamenti	Variazioni	Importo da Conservare	Beneficiario
01062	Servizi istituzionali, generali e di gestione- Ufficio tecnico-Spese in conto capitale	1179/2017	7.280,34	3.640,17	-3.640,17	0,00	TERMOPROGETTI SNC DI MUSSINI GIULIO CES
		1180/2017	3.481,92	1.740,96	-1.740,96	0,00	TERMOPROGETTI SNC DI MUSSINI GIULIO CES
		1234/2017	995,01	995,01	0,00	0,00	IMS INGEGNERI MELOTTI E SIMONETTI
		1602/2017	1.230,74	0,00	0,00	1.230,74	STUDIO INGEGNERI ASSOC.DALLARI - FREGNI
		1897/2017	2.390,38	2.390,38	0,00	0,00	
		1954/2017	15.830,06	0,00	-15.830,06	0,00	CREMASCHI PATRIZIA
		2124/2017	5.177,29	0,00	-5.177,29	0,00	
		2129/2017	5.888,74	0,00	0,00	5.888,74	
		2135/2017	36.367,45	0,00	0,00	36.367,45	
		Totale 2017	98.164,63	20.439,48	-31.738,22	45.986,93	
		Totale Codice 01062	123.198,97	40.023,93	-31.760,18	51.414,86	
01071	Servizi istituzionali, generali e di gestione- Elezioni e consultazioni popolari - Anagrafe e stato civile-Spese correnti	367/2016	5.777,74	0,00	-5.777,74	0,00	
		665/2016	114,24	91,47	-22,77	0,00	I.R.A.P. REGIONE EMILIA ROMAGNA
		1279/2016	272,19	268,55	-3,64	0,00	
		1540/2016	14.844,91	14.844,91	0,00	0,00	DIVERSI
		1545/2016	9.580,32	9.476,32	-104,00	0,00	
		2176/2016	220,23	220,23	0,00	0,00	COMUNE DI SCANDIANO
		Totale 2016	30.809,63	24.901,48	-5.908,15	0,00	
		76/2017	1.800,00	1.800,00	0,00	0,00	
		77/2017	153,00	153,00	0,00	0,00	
		198/2017	560,00	560,00	0,00	0,00	A.N.U.S.C.A. SRL
		277/2017	21.358,00	20.879,96	-478,04	0,00	
		278/2017	6.320,00	6.454,55	134,55	0,00	
		279/2017	1.852,00	1.820,28	-31,72	0,00	

Bilancio CONSUNTIVO ESERCIZIO 2017

Elenco Residui Passivi per anno di provenienza

Missione Programma Titolo	Descrizione	Impegni	Importo Iniziale	Pagamenti	Variazioni	Importo da Conservare	Beneficiario
01071	Servizi istituzionali, generali e di gestione- Elezioni e consultazioni popolari - Anagrafe e stato civile-Spese correnti	287/2017	335,00	335,00	0,00	0,00	DIVERSI
		295/2017	1.478,00	2.712,90	1.813,00	578,10	
		315/2017	8.776,72	8.776,72	0,00	0,00	RETRIBUZIONE PERSONALE DI
		437/2017	2.122,92	2.122,92	0,00	0,00	I.N.P.D.A.P. EX CPDEL
		438/2017	307,13	307,13	0,00	0,00	I.N.P.D.A.P. EX INADEL
		452/2017	611,98	611,98	0,00	0,00	I.R.A.P. REGIONE EMILIA ROMAGNA
		531/2017	526,15	526,15	0,00	0,00	I.N.A.I.L.
		632/2017	8.833,10	8.833,10	0,00	0,00	RETRIBUZIONE PERSONALE DI
		666/2017	28.947,24	0,00	-28.947,24	0,00	DIVERSI
		709/2017	2.117,94	2.117,94	0,00	0,00	I.N.P.D.A.P. EX CPDEL
		710/2017	307,13	307,13	0,00	0,00	I.N.P.D.A.P. EX INADEL
		724/2017	616,82	616,82	0,00	0,00	I.R.A.P. REGIONE EMILIA ROMAGNA
		770/2017	8.832,43	8.832,43	0,00	0,00	RETRIBUZIONE PERSONALE DI
		822/2017	2.117,99	2.117,99	0,00	0,00	I.N.P.D.A.P. EX CPDEL
		823/2017	307,13	307,13	0,00	0,00	I.N.P.D.A.P. EX INADEL
		837/2017	616,78	616,78	0,00	0,00	I.R.A.P. REGIONE EMILIA ROMAGNA
		865/2017	2.700,00	2.385,00	-315,00	0,00	
		866/2017	229,50	202,73	0,00	26,77	
		867/2017	183,00	183,00	0,00	0,00	
		903/2017	8.832,93	8.832,93	0,00	0,00	RETRIBUZIONE PERSONALE DI
		950/2017	2.117,93	2.117,93	0,00	0,00	I.N.P.D.A.P. EX CPDEL
		951/2017	307,13	307,13	0,00	0,00	I.N.P.D.A.P. EX INADEL
		965/2017	616,77	616,77	0,00	0,00	I.R.A.P. REGIONE EMILIA ROMAGNA
		1022/2017	9.509,93	9.509,93	0,00	0,00	RETRIBUZIONE PERSONALE DI
		1093/2017	2.278,92	2.278,92	0,00	0,00	I.N.P.D.A.P. EX CPDEL
		1094/2017	326,62	326,62	0,00	0,00	I.N.P.D.A.P. EX INADEL

Bilancio CONSUNTIVO ESERCIZIO 2017

Elenco Residui Passivi per anno di provenienza

Missione Programma Titolo	Descrizione	Impegni	Importo Iniziale	Pagamenti	Variazioni	Importo da Conservare	Beneficiario
01071	Servizi istituzionali, generali e di gestione- Elezioni e consultazioni popolari - Anagrafe e stato civile-Spese correnti	1108/2017	674,30	674,30	0,00	0,00	I.R.A.P. REGIONE EMILIA ROMAGNA
		1200/2017	7.193,33	7.193,33	0,00	0,00	RETRIBUZIONE PERSONALE DI
		1265/2017	1.727,73	1.727,73	0,00	0,00	I.N.P.D.A.P. EX CPDEL
		1266/2017	260,04	260,04	0,00	0,00	I.N.P.D.A.P. EX INADEL
		1280/2017	477,45	477,45	0,00	0,00	I.R.A.P. REGIONE EMILIA ROMAGNA
		1339/2017	7.193,83	7.193,83	0,00	0,00	RETRIBUZIONE PERSONALE DI
		1377/2017	433,10	433,10	0,00	0,00	ICAR SRL
		1426/2017	1.727,69	1.727,69	0,00	0,00	I.N.P.D.A.P. EX CPDEL
		1427/2017	260,04	260,04	0,00	0,00	I.N.P.D.A.P. EX INADEL
		1441/2017	477,44	477,44	0,00	0,00	I.R.A.P. REGIONE EMILIA ROMAGNA
		1488/2017	8.987,11	8.987,11	0,00	0,00	RETRIBUZIONE PERSONALE DI
		1537/2017	2.154,49	2.154,49	0,00	0,00	I.N.P.D.A.P. EX CPDEL
		1538/2017	311,57	311,57	0,00	0,00	I.N.P.D.A.P. EX INADEL
		1552/2017	629,88	629,88	0,00	0,00	I.R.A.P. REGIONE EMILIA ROMAGNA
		1626/2017	8.987,11	8.987,11	0,00	0,00	RETRIBUZIONE PERSONALE DI
		1693/2017	2.154,49	2.154,49	0,00	0,00	I.N.P.D.A.P. EX CPDEL
		1694/2017	311,57	311,57	0,00	0,00	I.N.P.D.A.P. EX INADEL
		1708/2017	629,88	629,88	0,00	0,00	I.R.A.P. REGIONE EMILIA ROMAGNA
		1777/2017	8.986,94	8.986,94	0,00	0,00	RETRIBUZIONE PERSONALE DI
		1836/2017	2.154,50	2.154,50	0,00	0,00	I.N.P.D.A.P. EX CPDEL
		1837/2017	311,57	311,57	0,00	0,00	I.N.P.D.A.P. EX INADEL
		1851/2017	629,86	629,86	0,00	0,00	I.R.A.P. REGIONE EMILIA ROMAGNA
		1880/2017	305,00	0,00	0,00	305,00	CERFORM ASSOCIAZ. FORMAZ. PROFESS.LE
		1917/2017	8.987,11	8.987,11	0,00	0,00	RETRIBUZIONE PERSONALE DI
		2005/2017	2.154,50	2.154,50	0,00	0,00	I.N.P.D.A.P. EX CPDEL
		2006/2017	311,57	311,57	0,00	0,00	I.N.P.D.A.P. EX INADEL

Bilancio CONSUNTIVO ESERCIZIO 2017

Elenco Residui Passivi per anno di provenienza

Missione Programma Titolo	Descrizione	Impegni	Importo Iniziale	Pagamenti	Variazioni	Importo da Conservare	Beneficiario
01071	Servizi istituzionali, generali e di gestione- Elezioni e consultazioni popolari - Anagrafe e stato civile-Spese correnti	2020/2017	629,87	629,87	0,00	0,00	I.R.A.P. REGIONE EMILIA ROMAGNA
		2086/2017	17.884,79	17.884,79	0,00	0,00	RETRIBUZIONE PERSONALE DI
		2143/2017	57,56	0,00	0,00	57,56	COMUNE DI SCANDIANO
		2220/2017	4.287,69	4.287,69	0,00	0,00	I.N.P.D.A.P. EX CPDEL
		2221/2017	621,17	621,17	0,00	0,00	I.N.P.D.A.P. EX INADEL
		2235/2017	1.252,50	1.252,50	0,00	0,00	I.R.A.P. REGIONE EMILIA ROMAGNA
		Totale 2017	219.165,87	190.373,99	-27.824,45	967,43	
		Totale Codice 01071	249.975,50	215.275,47	-33.732,60	967,43	
01081	Servizi istituzionali, generali e di gestione- Statistica e sistemi informativi-Spese correnti	801/2015	2.650,00	0,00	-2.650,00	0,00	ADS AUTOMATED DATA SYSTEMS SPA
		Totale 2015	2.650,00	0,00	-2.650,00	0,00	
		Totale Codice 01081	2.650,00	0,00	-2.650,00	0,00	
01101	Servizi istituzionali, generali e di gestione- Risorse umane-Spese correnti	41/2015	92,00	0,00	-92,00	0,00	DIVERSI
		464/2015	0,10	0,00	-0,10	0,00	DIVERSI
		Totale 2015	92,10	0,00	-92,10	0,00	
		62/2016	1.689,00	1.689,00	0,00	0,00	MATTEUCCI EMANUELA
		124/2016	2.100,27	2.100,25	0,00	0,02	
		145/2016	529,36	529,36	0,00	0,00	CIR FOOD COOPERATIVA ITALIANA DI RISTORA
		146/2016	3.940,18	3.232,63	0,00	707,55	DIVERSI
		197/2016	1.391,55	400,00	-991,55	0,00	DIVERSI
		253/2016	14,60	14,60	0,00	0,00	DIVERSI
		351/2016	57,36	57,36	0,00	0,00	STUDIO LEGALE TRIBUTARIO (CDA)
		404/2016	4.814,62	4.806,06	-8,56	0,00	
		405/2016	1.695,24	1.149,20	-546,04	0,00	
406/2016	437,90	364,65	-73,25	0,00			

Bilancio CONSUNTIVO ESERCIZIO 2017

Elenco Residui Passivi per anno di provenienza

Missione Programma Titolo	Descrizione	Impegni	Importo Iniziale	Pagamenti	Variazioni	Importo da Conservare	Beneficiario
01101	Servizi istituzionali, generali e di gestione- Risorse umane-Spese correnti	1588/2016	732,00	732,00	0,00	0,00	MATTEUCCI EMANUELA
		1808/2016	652,00	652,00	0,00	0,00	STUDIO ALFA S.P.A.
		1815/2016	980,00	980,00	0,00	0,00	STUDIO ALFA S.P.A.
		Totale 2016	19.034,08	16.707,11	-1.619,40	707,57	
		1/2017	5.978,45	2.549,54	3.103,17	6.532,08	I.N.P.D.A.P. EX CPDEL
		120/2017	1.543,00	0,00	-1.543,00	0,00	I.R.A.P. REGIONE EMILIA ROMAGNA
		127/2017	15.000,00	14.736,83	5.000,00	5.263,17	DIVERSI
		168/2017	1.918,00	1.858,30	-59,70	0,00	
		169/2017	8.000,00	7.807,98	-192,02	0,00	
		172/2017	25.098,22	13.261,09	-11.837,13	0,00	
		173/2017	5.500,00	4.711,95	-788,05	0,00	
		174/2017	23.000,00	19.798,00	-3.202,00	0,00	
		175/2017	59.539,04	55.385,82	-4.153,22	0,00	
		176/2017	680,00	663,68	-16,32	0,00	
		178/2017	2.000,00	1.682,83	-317,17	0,00	
		179/2017	5.005,49	2.927,18	-2.078,31	0,00	
		302/2017	8.206,62	8.206,62	0,00	0,00	RETRIBUZIONE PERSONALE DI
		316/2017	277,98	277,98	0,00	0,00	RETRIBUZIONI PERSONALE NON DI RUOLO
		317/2017	2.891,17	2.891,17	0,00	0,00	RETRIBUZIONE PERSONALE DI
		318/2017	90,26	90,26	0,00	0,00	RETRIBUZIONI PERSONALE NON DI RUOLO
		319/2017	8.965,98	8.965,98	0,00	0,00	RETRIBUZIONE PERSONALE DI
		412/2017	1.961,66	1.961,66	0,00	0,00	I.N.P.D.A.P. EX CPDEL
		413/2017	256,29	256,29	0,00	0,00	I.N.P.D.A.P. EX INADEL
		439/2017	1.937,06	1.937,06	0,00	0,00	I.N.P.D.A.P. EX CPDEL
		440/2017	92,10	92,10	0,00	0,00	I.N.P.D.A.P. EX INADEL
		445/2017	700,58	700,58	0,00	0,00	I.R.A.P. REGIONE EMILIA ROMAGNA
		453/2017	305,40	305,40	0,00	0,00	I.R.A.P. REGIONE EMILIA ROMAGNA

Bilancio CONSUNTIVO ESERCIZIO 2017

Elenco Residui Passivi per anno di provenienza

Missione Programma Titolo	Descrizione	Impegni	Importo Iniziale	Pagamenti	Variazioni	Importo da Conservare	Beneficiario
01101	Servizi istituzionali, generali e di gestione- Risorse umane-Spese correnti	478/2017	8.467,09	6.462,07	0,00	2.005,02	
		479/2017	2.160,00	1.513,01	-207,84	439,15	
		480/2017	720,00	502,64	-58,89	158,47	
		521/2017	71,30	71,30	0,00	0,00	I.N.A.I.L.
		619/2017	8.206,62	8.206,62	0,00	0,00	RETRIBUZIONE PERSONALE DI
		633/2017	277,98	277,98	0,00	0,00	RETRIBUZIONI PERSONALE NON DI RUOLO
		634/2017	1.827,05	1.827,05	0,00	0,00	RETRIBUZIONE PERSONALE DI
		635/2017	110,69	110,69	0,00	0,00	RETRIBUZIONI PERSONALE NON DI RUOLO
		636/2017	9.060,92	9.060,92	0,00	0,00	RETRIBUZIONE PERSONALE DI
		685/2017	1.961,63	1.961,63	0,00	0,00	I.N.P.D.A.P. EX CPDEL
		686/2017	256,29	256,29	0,00	0,00	I.N.P.D.A.P. EX INADEL
		711/2017	1.947,61	1.947,61	0,00	0,00	I.N.P.D.A.P. EX CPDEL
		712/2017	96,11	96,11	0,00	0,00	I.N.P.D.A.P. EX INADEL
		717/2017	700,58	700,58	0,00	0,00	I.R.A.P. REGIONE EMILIA ROMAGNA
		725/2017	328,04	328,04	0,00	0,00	I.R.A.P. REGIONE EMILIA ROMAGNA
		757/2017	8.206,62	8.206,62	0,00	0,00	RETRIBUZIONE PERSONALE DI
		771/2017	277,98	277,98	0,00	0,00	RETRIBUZIONI PERSONALE NON DI RUOLO
		772/2017	1.745,39	1.745,39	0,00	0,00	RETRIBUZIONE PERSONALE DI
		773/2017	234,96	234,96	0,00	0,00	RETRIBUZIONI PERSONALE NON DI RUOLO
		774/2017	9.283,66	9.283,66	0,00	0,00	RETRIBUZIONE PERSONALE DI
		798/2017	1.961,63	1.961,63	0,00	0,00	I.N.P.D.A.P. EX CPDEL
		799/2017	256,29	256,29	0,00	0,00	I.N.P.D.A.P. EX INADEL
		824/2017	2.061,70	2.061,70	0,00	0,00	I.N.P.D.A.P. EX CPDEL
		825/2017	96,15	96,15	0,00	0,00	I.N.P.D.A.P. EX INADEL
		830/2017	700,58	700,58	0,00	0,00	I.R.A.P. REGIONE EMILIA ROMAGNA
		838/2017	387,43	387,43	0,00	0,00	I.R.A.P. REGIONE EMILIA ROMAGNA

Bilancio CONSUNTIVO ESERCIZIO 2017

Elenco Residui Passivi per anno di provenienza

Missione Programma Titolo	Descrizione	Impegni	Importo Iniziale	Pagamenti	Variazioni	Importo da Conservare	Beneficiario
01101	Servizi istituzionali, generali e di gestione- Risorse umane-Spese correnti	890/2017	8.206,62	8.206,62	0,00	0,00	RETRIBUZIONE PERSONALE DI RUOLO
		904/2017	277,98	277,98	0,00	0,00	RETRIBUZIONI PERSONALE NON DI RUOLO
		905/2017	1.643,06	1.643,06	0,00	0,00	RETRIBUZIONE PERSONALE DI
		906/2017	183,60	183,60	0,00	0,00	RETRIBUZIONI PERSONALE NON DI RUOLO
		907/2017	8.904,20	8.904,20	0,00	0,00	RETRIBUZIONE PERSONALE DI
		926/2017	1.961,64	1.961,64	0,00	0,00	I.N.P.D.A.P. EX CPDEL
		927/2017	256,29	256,29	0,00	0,00	I.N.P.D.A.P. EX INADEL
		952/2017	1.972,52	1.972,52	0,00	0,00	I.N.P.D.A.P. EX CPDEL
		953/2017	96,14	96,14	0,00	0,00	I.N.P.D.A.P. EX INADEL
		958/2017	700,58	700,58	0,00	0,00	I.R.A.P. REGIONE EMILIA ROMAGNA
		966/2017	360,71	360,71	0,00	0,00	I.R.A.P. REGIONE EMILIA ROMAGNA
		994/2017	22.577,02	1.309,40	-8.822,82	12.444,80	COM METODI S.P.A.
		1009/2017	8.206,62	8.206,62	0,00	0,00	RETRIBUZIONE PERSONALE DI
		1023/2017	277,98	277,98	0,00	0,00	RETRIBUZIONI PERSONALE NON DI RUOLO
		1024/2017	1.643,06	1.643,06	0,00	0,00	RETRIBUZIONE PERSONALE DI
		1025/2017	173,49	173,49	0,00	0,00	RETRIBUZIONI PERSONALE NON DI RUOLO
		1026/2017	14.770,21	14.770,21	0,00	0,00	RETRIBUZIONE PERSONALE DI
		1069/2017	1.961,64	1.961,64	0,00	0,00	I.N.P.D.A.P. EX CPDEL
		1070/2017	256,29	256,29	0,00	0,00	I.N.P.D.A.P. EX INADEL
		1095/2017	3.362,21	3.362,21	0,00	0,00	I.N.P.D.A.P. EX CPDEL
		1096/2017	94,53	94,53	0,00	0,00	I.N.P.D.A.P. EX INADEL
		1101/2017	700,58	700,58	0,00	0,00	I.R.A.P. REGIONE EMILIA ROMAGNA
		1109/2017	825,82	825,82	0,00	0,00	I.R.A.P. REGIONE EMILIA ROMAGNA
		1187/2017	8.002,43	8.002,43	0,00	0,00	RETRIBUZIONE PERSONALE DI
1201/2017	277,98	277,98	0,00	0,00	RETRIBUZIONI PERSONALE NON DI RUOLO		
1202/2017	1.643,06	1.643,06	0,00	0,00	RETRIBUZIONE PERSONALE DI		

Bilancio CONSUNTIVO ESERCIZIO 2017

Elenco Residui Passivi per anno di provenienza

Missione Programma Titolo	Descrizione	Impegni	Importo Iniziale	Pagamenti	Variazioni	Importo da Conservare	Beneficiario
01101	Servizi istituzionali, generali e di gestione- Risorse umane-Spese correnti	1203/2017	205,38	205,38	0,00	0,00	RETRIBUZIONI PERSONALE NON DI RUOLO
		1204/2017	8.609,03	8.609,03	0,00	0,00	RETRIBUZIONE PERSONALE DI
		1220/2017	1.500,00	556,51	-943,49	0,00	
		1241/2017	1.979,70	1.979,70	0,00	0,00	I.N.P.D.A.P. EX CPDEL
		1242/2017	259,62	259,62	0,00	0,00	I.N.P.D.A.P. EX INADEL
		1267/2017	1.904,01	1.904,01	0,00	0,00	I.N.P.D.A.P. EX CPDEL
		1268/2017	93,74	93,74	0,00	0,00	I.N.P.D.A.P. EX INADEL
		1273/2017	683,22	683,22	0,00	0,00	I.R.A.P. REGIONE EMILIA ROMAGNA
		1281/2017	347,28	347,28	0,00	0,00	I.R.A.P. REGIONE EMILIA ROMAGNA
		1324/2017	8.206,62	8.206,62	0,00	0,00	RETRIBUZIONE PERSONALE DI
		1340/2017	101,08	101,08	0,00	0,00	RETRIBUZIONI PERSONALE NON DI RUOLO
		1341/2017	1.459,49	1.459,49	0,00	0,00	RETRIBUZIONE PERSONALE DI
		1342/2017	135,66	135,66	0,00	0,00	RETRIBUZIONI PERSONALE NON DI RUOLO
		1343/2017	8.120,47	8.120,47	0,00	0,00	RETRIBUZIONE PERSONALE DI
		1400/2017	1.961,63	1.961,63	0,00	0,00	I.N.P.D.A.P. EX CPDEL
		1401/2017	256,29	256,29	0,00	0,00	I.N.P.D.A.P. EX INADEL
		1428/2017	1.724,72	1.724,72	0,00	0,00	I.N.P.D.A.P. EX CPDEL
		1429/2017	89,44	89,44	0,00	0,00	I.N.P.D.A.P. EX INADEL
		1434/2017	700,58	700,58	0,00	0,00	I.R.A.P. REGIONE EMILIA ROMAGNA
		1442/2017	381,57	381,57	0,00	0,00	I.R.A.P. REGIONE EMILIA ROMAGNA
		1473/2017	1.646,47	1.646,47	0,00	0,00	RETRIBUZIONI PERSONALE NON DI RUOLO
		1474/2017	8.206,62	8.206,62	0,00	0,00	RETRIBUZIONE PERSONALE DI
		1489/2017	101,08	101,08	0,00	0,00	RETRIBUZIONI PERSONALE NON DI RUOLO
		1490/2017	1.591,57	1.591,57	0,00	0,00	RETRIBUZIONE PERSONALE DI
1491/2017	62,02	62,02	0,00	0,00	RETRIBUZIONI PERSONALE NON DI RUOLO		
1492/2017	7.669,06	7.669,06	0,00	0,00	RETRIBUZIONE PERSONALE DI		

Bilancio CONSUNTIVO ESERCIZIO 2017

Elenco Residui Passivi per anno di provenienza

Missione Programma Titolo	Descrizione	Impegni	Importo Iniziale	Pagamenti	Variazioni	Importo da Conservare	Beneficiario
01101	Servizi istituzionali, generali e di gestione- Risorse umane-Spese correnti	1510/2017	1.961,63	1.961,63	0,00	0,00	I.N.P.D.A.P. EX CPDEL
		1511/2017	256,29	256,29	0,00	0,00	I.N.P.D.A.P. EX INADEL
		1512/2017	399,64	399,64	0,00	0,00	I.N.P.D.A.P. EX CPDEL
		1513/2017	27,03	27,03	0,00	0,00	I.N.P.D.A.P. EX CPDEL
		1514/2017	79,71	79,71	0,00	0,00	I.N.P.D.A.P. EX INADEL
		1539/2017	1.649,97	1.649,97	0,00	0,00	I.N.P.D.A.P. EX CPDEL
		1540/2017	91,39	91,39	0,00	0,00	I.N.P.D.A.P. EX INADEL
		1545/2017	700,58	700,58	0,00	0,00	I.R.A.P. REGIONE EMILIA ROMAGNA
		1553/2017	349,98	349,98	0,00	0,00	I.R.A.P. REGIONE EMILIA ROMAGNA
		1611/2017	1.646,47	1.646,47	0,00	0,00	RETRIBUZIONI PERSONALE NON DI RUOLO
		1612/2017	8.206,62	8.206,62	0,00	0,00	RETRIBUZIONE PERSONALE DI
		1627/2017	289,00	289,00	0,00	0,00	RETRIBUZIONI PERSONALE NON DI RUOLO
		1628/2017	1.517,13	1.517,13	0,00	0,00	RETRIBUZIONE PERSONALE DI
		1629/2017	52,00	52,00	0,00	0,00	RETRIBUZIONI PERSONALE NON DI RUOLO
		1630/2017	9.257,47	9.257,47	0,00	0,00	RETRIBUZIONE PERSONALE DI
		1667/2017	1.961,63	1.961,63	0,00	0,00	I.N.P.D.A.P. EX CPDEL
		1668/2017	256,29	256,29	0,00	0,00	I.N.P.D.A.P. EX INADEL
		1669/2017	426,67	426,67	0,00	0,00	I.N.P.D.A.P. EX CPDEL
		1670/2017	79,71	79,71	0,00	0,00	I.N.P.D.A.P. EX INADEL
		1695/2017	2.088,80	2.088,80	0,00	0,00	I.N.P.D.A.P. EX CPDEL
		1696/2017	98,02	98,02	0,00	0,00	I.N.P.D.A.P. EX INADEL
		1701/2017	700,58	700,58	0,00	0,00	I.R.A.P. REGIONE EMILIA ROMAGNA
		1709/2017	379,77	379,77	0,00	0,00	I.R.A.P. REGIONE EMILIA ROMAGNA
		1762/2017	1.646,47	1.646,47	0,00	0,00	RETRIBUZIONI PERSONALE NON DI RUOLO
1763/2017	8.206,62	8.206,62	0,00	0,00	RETRIBUZIONE PERSONALE DI		
1778/2017	289,00	289,00	0,00	0,00	RETRIBUZIONI PERSONALE NON DI RUOLO		

Bilancio CONSUNTIVO ESERCIZIO 2017

Elenco Residui Passivi per anno di provenienza

Missione Programma Titolo	Descrizione	Impegni	Importo Iniziale	Pagamenti	Variazioni	Importo da Conservare	Beneficiario
01101	Servizi istituzionali, generali e di gestione- Risorse umane-Spese correnti	1779/2017	1.517,13	1.517,13	0,00	0,00	RETRIBUZIONE PERSONALE DI RUOLO
		1780/2017	52,00	52,00	0,00	0,00	RETRIBUZIONI PERSONALE NON DI RUOLO
		1781/2017	8.485,32	8.485,32	0,00	0,00	RETRIBUZIONE PERSONALE DI
		1810/2017	1.961,63	1.961,63	0,00	0,00	I.N.P.D.A.P. EX CPDEL
		1811/2017	256,29	256,29	0,00	0,00	I.N.P.D.A.P. EX INADEL
		1812/2017	426,67	426,67	0,00	0,00	I.N.P.D.A.P. EX CPDEL
		1813/2017	79,71	79,71	0,00	0,00	I.N.P.D.A.P. EX INADEL
		1838/2017	2.044,16	2.044,16	0,00	0,00	I.N.P.D.A.P. EX CPDEL
		1839/2017	108,31	108,31	0,00	0,00	I.N.P.D.A.P. EX INADEL
		1844/2017	700,58	700,58	0,00	0,00	I.R.A.P. REGIONE EMILIA ROMAGNA
		1852/2017	428,39	428,39	0,00	0,00	I.R.A.P. REGIONE EMILIA ROMAGNA
		1902/2017	1.646,47	1.646,47	0,00	0,00	RETRIBUZIONI PERSONALE NON DI RUOLO
		1903/2017	8.206,62	8.206,62	0,00	0,00	RETRIBUZIONE PERSONALE DI
		1918/2017	862,90	862,90	0,00	0,00	RETRIBUZIONI PERSONALE NON DI RUOLO
		1919/2017	1.517,13	1.517,13	0,00	0,00	RETRIBUZIONE PERSONALE DI
		1920/2017	75,57	75,57	0,00	0,00	RETRIBUZIONI PERSONALE NON DI RUOLO
		1921/2017	8.677,70	8.677,70	0,00	0,00	RETRIBUZIONE PERSONALE DI
		1932/2017	321,98	0,00	-321,98	0,00	
		1961/2017	360,00	0,00	-360,00	0,00	
		1962/2017	105,00	0,00	-105,00	0,00	
		1979/2017	1.961,63	1.961,63	0,00	0,00	I.N.P.D.A.P. EX CPDEL
		1980/2017	256,29	256,29	0,00	0,00	I.N.P.D.A.P. EX INADEL
		1981/2017	426,67	426,67	0,00	0,00	I.N.P.D.A.P. EX CPDEL
		1982/2017	79,71	79,71	0,00	0,00	I.N.P.D.A.P. EX INADEL
		2007/2017	2.106,14	2.106,14	0,00	0,00	I.N.P.D.A.P. EX CPDEL
		2008/2017	109,42	109,42	0,00	0,00	I.N.P.D.A.P. EX INADEL

Bilancio CONSUNTIVO ESERCIZIO 2017

Elenco Residui Passivi per anno di provenienza

Missione Programma Titolo	Descrizione	Impegni	Importo Iniziale	Pagamenti	Variazioni	Importo da Conservare	Beneficiario
01101	Servizi istituzionali, generali e di gestione- Risorse umane-Spese correnti	2013/2017	700,58	700,58	0,00	0,00	I.R.A.P. REGIONE EMILIA ROMAGNA
		2021/2017	443,43	443,43	0,00	0,00	I.R.A.P. REGIONE EMILIA ROMAGNA
		2071/2017	3.049,80	3.049,80	0,00	0,00	RETRIBUZIONI PERSONALE NON DI RUOLO
		2072/2017	16.376,80	16.376,80	0,00	0,00	RETRIBUZIONE PERSONALE DI
		2087/2017	289,00	289,00	0,00	0,00	RETRIBUZIONI PERSONALE NON DI RUOLO
		2088/2017	1.702,23	1.702,23	0,00	0,00	RETRIBUZIONE PERSONALE DI
		2089/2017	80,41	80,41	0,00	0,00	RETRIBUZIONI PERSONALE NON DI RUOLO
		2090/2017	11.348,63	11.348,63	0,00	0,00	RETRIBUZIONE PERSONALE DI
		2148/2017	69.391,31	0,00	-69.391,31	0,00	
		2149/2017	25.335,75	0,00	-25.335,75	0,00	
		2150/2017	7.762,18	617,00	-7.145,18	0,00	
		2154/2017	23.000,00	0,00	-23.000,00	0,00	
		2155/2017	5.500,00	0,00	-5.500,00	0,00	
		2156/2017	2.000,00	0,00	-2.000,00	0,00	
		2157/2017	8.000,00	0,00	-8.000,00	0,00	
		2158/2017	1.468,00	0,00	-1.468,00	0,00	
		2159/2017	440,00	0,00	-401,00	39,00	
		2160/2017	680,00	0,00	-680,00	0,00	
		2162/2017	26.000,00	0,00	-26.000,00	0,00	
		2163/2017	7.500,00	0,00	-7.500,00	0,00	
		2164/2017	2.200,00	0,00	-2.200,00	0,00	
		2194/2017	3.914,60	3.914,60	0,00	0,00	I.N.P.D.A.P. EX CPDEL
		2195/2017	511,69	511,69	0,00	0,00	I.N.P.D.A.P. EX INADEL
		2196/2017	790,53	790,53	0,00	0,00	I.N.P.D.A.P. EX CPDEL
		2197/2017	149,59	149,59	0,00	0,00	I.N.P.D.A.P. EX INADEL
		2222/2017	2.783,78	2.783,78	0,00	0,00	I.N.P.D.A.P. EX CPDEL
		2223/2017	189,48	189,48	0,00	0,00	I.N.P.D.A.P. EX INADEL

Bilancio CONSUNTIVO ESERCIZIO 2017

Elenco Residui Passivi per anno di provenienza

Missione Programma Titolo	Descrizione	Impegni	Importo Iniziale	Pagamenti	Variazioni	Importo da Conservare	Beneficiario
01101	Servizi istituzionali, generali e di gestione- Risorse umane-Spese correnti	2228/2017	1.398,07	1.398,07	0,00	0,00	I.R.A.P. REGIONE EMILIA ROMAGNA
		Totale 2017	696.081,96	463.675,26	-205.525,01	26.881,69	
		Totale Codice 01101	715.208,14	480.382,37	-207.236,51	27.589,26	
01111	Servizi istituzionali, generali e di gestione- Altri servizi generali-Spese correnti	601/2015	5.164,57	0,00	0,00	5.164,57	COLI PAOLO
		602/2015	1.869,59	0,00	0,00	1.869,59	STUDIO LEGALE COFFRINI ASSOCIAZ.PROFESS.
		744/2015	2.065,83	0,00	0,00	2.065,83	STUDIO LEGALE COFFRINI ASSOCIAZ.PROFESS.
		753/2015	6.344,00	0,00	0,00	6.344,00	COLI PAOLO
		755/2015	5.709,60	0,00	0,00	5.709,60	COLI PAOLO
		757/2015	1.546,95	0,00	0,00	1.546,95	COLI PAOLO
		758/2015	526,20	0,00	0,00	526,20	FANTUZZI PAOLA
		761/2015	9.146,78	0,00	0,00	9.146,78	COLI PAOLO
		769/2015	4.500,00	0,00	0,00	4.500,00	COLI PAOLO
		770/2015	5.300,00	0,00	0,00	5.300,00	COLI PAOLO
		772/2015	3.654,93	3.654,93	0,00	0,00	COLI PAOLO
		775/2015	3.200,00	0,00	0,00	3.200,00	COLI PAOLO
		776/2015	5.300,00	0,00	0,00	5.300,00	COLI PAOLO
		778/2015	4.500,00	0,00	0,00	4.500,00	COLI PAOLO
		783/2015	3.200,00	0,00	0,00	3.200,00	COLI PAOLO
		784/2015	4.967,00	4.967,00	0,00	0,00	COLI PAOLO
		785/2015	3.200,00	0,00	0,00	3.200,00	
		786/2015	7.350,00	0,00	0,00	7.350,00	COLI PAOLO
		787/2015	3.200,00	0,00	0,00	3.200,00	COLI PAOLO
		788/2015	2.590,00	0,00	0,00	2.590,00	DIVERSI
		789/2015	3.200,00	0,00	0,00	3.200,00	COLI PAOLO
		791/2015	683,20	0,00	0,00	683,20	COLI PAOLO
		792/2015	3.500,00	0,00	0,00	3.500,00	COLI PAOLO

Bilancio CONSUNTIVO ESERCIZIO 2017

Elenco Residui Passivi per anno di provenienza

Missione Programma Titolo	Descrizione	Impegni	Importo Iniziale	Pagamenti	Variazioni	Importo da Conservare	Beneficiario
01111	Servizi istituzionali, generali e di gestione- Altri servizi generali-Spese correnti	793/2015	3.200,00	0,00	0,00	3.200,00	COLI PAOLO
		794/2015	3.200,00	0,00	0,00	3.200,00	COLI PAOLO
		795/2015	4.900,00	4.900,00	0,00	0,00	
		803/2015	2.582,29	0,00	0,00	2.582,29	COLI PAOLO
		804/2015	3.672,00	0,00	0,00	3.672,00	COLI PAOLO
		805/2015	3.060,00	0,00	0,00	3.060,00	COLI PAOLO
		806/2015	3.672,00	3.672,00	0,00	0,00	COLI PAOLO
		808/2015	3.060,00	3.060,00	0,00	0,00	COLI PAOLO
		810/2015	734,40	0,00	0,00	734,40	COLI PAOLO
	Totale 2015	118.799,34	20.253,93	0,00	98.545,41		
		39/2016	7.772,57	7.772,57	0,00	0,00	ANTAS S.R.L. A SOCIO UNICO
		125/2016	610,00	610,00	0,00	0,00	
		150/2016	719,80	719,80	0,00	0,00	CEDEPP S.R.L.
		187/2016	554,24	554,24	0,00	0,00	ELMAN S.R.L.
		222/2016	1.797,00	1.797,00	0,00	0,00	FERRARI GIOVANNI
		313/2016	1.867,29	1.867,29	0,00	0,00	
		445/2016	5.709,60	0,00	0,00	5.709,60	GUALANDI FEDERICO
		447/2016	8.993,73	0,00	0,00	8.993,73	COLI PAOLO
		470/2016	8.129,17	8.129,17	0,00	0,00	COLI PAOLO
		1528/2016	31,25	31,25	0,00	0,00	UNIONE "VAL D'ENZA"
		1998/2016	1.130,00	1.130,00	0,00	0,00	REALE MUTUA ASSICURAZIONI
		2017/2016	10.531,04	3.933,28	0,00	6.597,76	VACCARI MARIA CRISTINA
	Totale 2016	47.845,69	26.544,60	0,00	21.301,09		
		6/2017	31.253,00	21.662,39	-1.944,00	7.646,61	ANTAS S.R.L. A SOCIO UNICO
		128/2017	3.294,00	3.294,00	0,00	0,00	CEDEPP S.R.L.
		130/2017	1.867,00	0,00	-108,00	1.759,00	FERRARI GIOVANNI

Bilancio CONSUNTIVO ESERCIZIO 2017

Elenco Residui Passivi per anno di provenienza

Missione Programma Titolo	Descrizione	Impegni	Importo Iniziale	Pagamenti	Variazioni	Importo da Conservare	Beneficiario
01111	Servizi istituzionali, generali e di gestione- Altri servizi generali-Spese correnti	140/2017	4.874,19	115,00	0,00	4.759,19	UNIONBROKERS SRL CONSULENZE ASSICURATIVE
		257/2017	37.645,50	37.645,50	0,00	0,00	UNIONBROKERS SRL CONSULENZE ASSICURATIVE
		258/2017	25.900,00	25.900,00	0,00	0,00	UNIONBROKERS SRL CONSULENZE ASSICURATIVE
		259/2017	3.625,00	3.625,00	0,00	0,00	UNIONBROKERS SRL CONSULENZE ASSICURATIVE
		260/2017	3.980,55	3.980,55	0,00	0,00	UNIONBROKERS SRL CONSULENZE ASSICURATIVE
		261/2017	10.974,63	10.974,63	0,00	0,00	UNIONBROKERS SRL CONSULENZE ASSICURATIVE
		262/2017	1.375,00	1.375,00	0,00	0,00	UNIONBROKERS SRL CONSULENZE ASSICURATIVE
		303/2017	2.885,86	2.885,86	0,00	0,00	RETRIBUZIONE PERSONALE DI
		306/2017	1.646,47	1.646,47	0,00	0,00	RETRIBUZIONI PERSONALE NON DI RUOLO
		307/2017	6.010,35	6.010,35	0,00	0,00	RETRIBUZIONE PERSONALE DI
		331/2017	1.108,52	0,00	0,00	1.108,52	ELMAN S.R.L.
		337/2017	134,20	134,20	0,00	0,00	SI.RE.COM. SRL
		348/2017	146,40	146,40	0,00	0,00	SI.RE.COM. SRL
		363/2017	4.621,00	5.351,86	730,86	0,00	
		414/2017	693,75	693,75	0,00	0,00	I.N.P.D.A.P. EX CPDEL
		415/2017	112,81	112,81	0,00	0,00	I.N.P.D.A.P. EX INADEL
		420/2017	1.870,43	1.870,43	0,00	0,00	I.N.P.D.A.P. EX CPDEL
		421/2017	345,59	345,59	0,00	0,00	I.N.P.D.A.P. EX INADEL
		441/2017	661,06	661,06	0,00	0,00	I.R.A.P. REGIONE EMILIA ROMAGNA
		442/2017	123,84	123,84	0,00	0,00	I.R.A.P. REGIONE EMILIA ROMAGNA
		522/2017	168,30	168,30	0,00	0,00	I.N.A.I.L.
		525/2017	403,75	403,75	0,00	0,00	I.N.A.I.L.
		533/2017	2.868,48	252,00	0,00	2.616,48	UNIONBROKERS SRL CONSULENZE ASSICURATIVE
		534/2017	8.195,00	0,00	0,00	8.195,00	REALE MUTUA ASSICURAZIONI
		537/2017	9.500,52	0,00	-9.500,52	0,00	COLI PAOLO

Bilancio CONSUNTIVO ESERCIZIO 2017

Elenco Residui Passivi per anno di provenienza

Missione Programma Titolo	Descrizione	Impegni	Importo Iniziale	Pagamenti	Variazioni	Importo da Conservare	Beneficiario
01111	Servizi istituzionali, generali e di gestione- Altri servizi generali-Spese correnti	538/2017	19.803,60	7.625,07	0,00	12.178,53	COLI PAOLO
		539/2017	9.074,38	0,00	0,00	9.074,38	COLI PAOLO
		540/2017	6.344,00	0,00	0,00	6.344,00	COLI PAOLO
		541/2017	5.335,74	0,00	-5.335,74	0,00	COLI PAOLO
		542/2017	6.344,00	0,00	-6.344,00	0,00	COLI PAOLO
		543/2017	5.709,60	0,00	0,00	5.709,60	COLI PAOLO
		544/2017	5.034,00	0,00	0,00	5.034,00	COLI PAOLO
		545/2017	8.300,00	0,00	0,00	8.300,00	COLI PAOLO
		546/2017	8.808,80	0,00	-8.808,80	0,00	COLI PAOLO
		547/2017	4.404,40	0,00	-4.404,40	0,00	COLI PAOLO
		548/2017	1.000,00	0,00	0,00	1.000,00	GUALANDI FEDERICO
		549/2017	6.616,00	0,00	0,00	6.616,00	COLI PAOLO
		550/2017	845,00	0,00	-845,00	0,00	COLI PAOLO
		551/2017	6.353,00	0,00	-6.353,00	0,00	COLI PAOLO
		552/2017	4.405,00	0,00	-4.405,00	0,00	COLI PAOLO
		553/2017	7.300,00	0,00	-7.300,00	0,00	COLI PAOLO
		554/2017	5.300,00	0,00	0,00	5.300,00	
		555/2017	734,40	0,00	0,00	734,40	COLARIZI MASSIMO
		556/2017	3.200,00	0,00	0,00	3.200,00	COLI PAOLO
		557/2017	3.200,00	0,00	0,00	3.200,00	COLI PAOLO
		558/2017	14.137,59	0,00	0,00	14.137,59	COLI PAOLO
		559/2017	12.611,30	0,00	0,00	12.611,30	COLI PAOLO
		560/2017	9.489,73	0,00	0,00	9.489,73	COLI PAOLO
		561/2017	12.296,23	0,00	0,00	12.296,23	COLI PAOLO
620/2017	2.884,46	2.884,46	0,00	0,00	RETRIBUZIONE PERSONALE DI		
623/2017	1.646,47	1.646,47	0,00	0,00	RETRIBUZIONI PERSONALE NON DI RUOLO		

Bilancio CONSUNTIVO ESERCIZIO 2017

Elenco Residui Passivi per anno di provenienza

Missione Programma Titolo	Descrizione	Impegni	Importo Iniziale	Pagamenti	Variazioni	Importo da Conservare	Beneficiario
01111	Servizi istituzionali, generali e di gestione- Altri servizi generali-Spese correnti	624/2017	6.068,72	6.068,72	0,00	0,00	RETRIBUZIONE PERSONALE DI RUOLO
		661/2017	13.100,36	6.451,85	-634,40	6.014,11	VACCARI MARIA CRISTINA
		667/2017	3.693,20	3.693,20	0,00	0,00	ASS SPORT DILET CIRC TENNIS CASALGRANDE
		687/2017	693,87	693,87	0,00	0,00	I.N.P.D.A.P. EX CPDEL
		688/2017	112,82	112,82	0,00	0,00	I.N.P.D.A.P. EX INADEL
		693/2017	1.865,17	1.865,17	0,00	0,00	I.N.P.D.A.P. EX CPDEL
		694/2017	345,59	345,59	0,00	0,00	I.N.P.D.A.P. EX INADEL
		713/2017	666,11	666,11	0,00	0,00	I.R.A.P. REGIONE EMILIA ROMAGNA
		714/2017	123,85	123,85	0,00	0,00	I.R.A.P. REGIONE EMILIA ROMAGNA
		758/2017	2.885,86	2.885,86	0,00	0,00	RETRIBUZIONE PERSONALE DI
		761/2017	1.646,47	1.646,47	0,00	0,00	RETRIBUZIONI PERSONALE NON DI RUOLO
		762/2017	6.068,22	6.068,22	0,00	0,00	RETRIBUZIONE PERSONALE DI
		788/2017	138.747,27	180.405,30	41.658,03	0,00	UNIONE TRESINARO SECCHIA
		800/2017	693,75	693,75	0,00	0,00	I.N.P.D.A.P. EX CPDEL
		801/2017	112,81	112,81	0,00	0,00	I.N.P.D.A.P. EX INADEL
		806/2017	1.865,21	1.865,21	0,00	0,00	I.N.P.D.A.P. EX CPDEL
		807/2017	345,59	345,59	0,00	0,00	I.N.P.D.A.P. EX INADEL
		826/2017	666,08	666,08	0,00	0,00	I.R.A.P. REGIONE EMILIA ROMAGNA
		827/2017	123,85	123,85	0,00	0,00	I.R.A.P. REGIONE EMILIA ROMAGNA
		891/2017	2.885,86	2.885,86	0,00	0,00	RETRIBUZIONE PERSONALE DI
		894/2017	1.646,47	1.646,47	0,00	0,00	RETRIBUZIONI PERSONALE NON DI RUOLO
		895/2017	6.068,72	6.068,72	0,00	0,00	RETRIBUZIONE PERSONALE DI
		928/2017	693,75	693,75	0,00	0,00	I.N.P.D.A.P. EX CPDEL
		929/2017	112,81	112,81	0,00	0,00	I.N.P.D.A.P. EX INADEL
934/2017	1.865,17	1.865,17	0,00	0,00	I.N.P.D.A.P. EX CPDEL		
935/2017	345,59	345,59	0,00	0,00	I.N.P.D.A.P. EX INADEL		

Bilancio CONSUNTIVO ESERCIZIO 2017

Elenco Residui Passivi per anno di provenienza

Missione Programma Titolo	Descrizione	Impegni	Importo Iniziale	Pagamenti	Variazioni	Importo da Conservare	Beneficiario
01111	Servizi istituzionali, generali e di gestione- Altri servizi generali-Spese correnti	954/2017	666,13	666,13	0,00	0,00	I.R.A.P. REGIONE EMILIA ROMAGNA
		955/2017	123,85	123,85	0,00	0,00	I.R.A.P. REGIONE EMILIA ROMAGNA
		1002/2017	1.500,00	1.500,00	0,00	0,00	REALE MUTUA ASSICURAZIONI
		1004/2017	200,00	200,00	0,00	0,00	REALE MUTUA ASSICURAZIONI
		1010/2017	2.885,86	2.885,86	0,00	0,00	RETRIBUZIONE PERSONALE DI
		1013/2017	1.646,47	1.646,47	0,00	0,00	RETRIBUZIONI PERSONALE NON DI RUOLO
		1014/2017	6.068,72	6.068,72	0,00	0,00	RETRIBUZIONE PERSONALE DI
		1043/2017	95,66	95,66	0,00	0,00	
		1071/2017	693,75	693,75	0,00	0,00	I.N.P.D.A.P. EX CPDEL
		1072/2017	112,81	112,81	0,00	0,00	I.N.P.D.A.P. EX INADEL
		1077/2017	1.865,17	1.865,17	0,00	0,00	I.N.P.D.A.P. EX CPDEL
		1078/2017	345,59	345,59	0,00	0,00	I.N.P.D.A.P. EX INADEL
		1097/2017	666,12	666,12	0,00	0,00	I.R.A.P. REGIONE EMILIA ROMAGNA
		1098/2017	123,85	123,85	0,00	0,00	I.R.A.P. REGIONE EMILIA ROMAGNA
		1141/2017	24.854,13	20.074,75	0,00	4.779,38	UNIONE TRESINARO SECCHIA
		1142/2017	5.710,51	5.710,51	0,00	0,00	UNIONE TRESINARO SECCHIA
		1143/2017	123.283,27	123.283,27	0,00	0,00	UNIONE TRESINARO SECCHIA
		1144/2017	877,24	7.197,29	6.320,05	0,00	UNIONE TRESINARO SECCHIA
		1145/2017	97.464,12	97.464,12	0,00	0,00	UNIONE TRESINARO SECCHIA
		1148/2017	600,00	600,00	0,00	0,00	
		1149/2017	55,00	51,00	-4,00	0,00	
		1188/2017	2.885,86	2.885,86	0,00	0,00	RETRIBUZIONE PERSONALE DI
		1191/2017	1.646,47	1.646,47	0,00	0,00	RETRIBUZIONI PERSONALE NON DI RUOLO
		1192/2017	6.068,72	6.068,72	0,00	0,00	RETRIBUZIONE PERSONALE DI
1243/2017	693,75	693,75	0,00	0,00	I.N.P.D.A.P. EX CPDEL		
1244/2017	112,81	112,81	0,00	0,00	I.N.P.D.A.P. EX INADEL		

Bilancio CONSUNTIVO ESERCIZIO 2017

Elenco Residui Passivi per anno di provenienza

Missione Programma Titolo	Descrizione	Impegni	Importo Iniziale	Pagamenti	Variazioni	Importo da Conservare	Beneficiario
01111	Servizi istituzionali, generali e di gestione- Altri servizi generali-Spese correnti	1249/2017	1.865,17	1.865,17	0,00	0,00	I.N.P.D.A.P. EX CPDEL
		1250/2017	345,59	345,59	0,00	0,00	I.N.P.D.A.P. EX INADEL
		1269/2017	666,12	666,12	0,00	0,00	I.R.A.P. REGIONE EMILIA ROMAGNA
		1270/2017	123,85	123,85	0,00	0,00	I.R.A.P. REGIONE EMILIA ROMAGNA
		1312/2017	1.545,00	1.545,00	0,00	0,00	UNIONBROKERS SRL CONSULENZE ASSICURATIVE
		1325/2017	2.885,86	2.885,86	0,00	0,00	RETRIBUZIONE PERSONALE DI
		1329/2017	1.646,47	1.646,47	0,00	0,00	RETRIBUZIONI PERSONALE NON DI RUOLO
		1330/2017	6.068,72	6.068,72	0,00	0,00	RETRIBUZIONE PERSONALE DI
		1402/2017	693,75	693,75	0,00	0,00	I.N.P.D.A.P. EX CPDEL
		1403/2017	112,81	112,81	0,00	0,00	I.N.P.D.A.P. EX INADEL
		1410/2017	1.865,17	1.865,17	0,00	0,00	I.N.P.D.A.P. EX CPDEL
		1411/2017	345,59	345,59	0,00	0,00	I.N.P.D.A.P. EX INADEL
		1430/2017	666,12	666,12	0,00	0,00	I.R.A.P. REGIONE EMILIA ROMAGNA
		1431/2017	123,85	123,85	0,00	0,00	I.R.A.P. REGIONE EMILIA ROMAGNA
		1475/2017	2.885,86	2.885,86	0,00	0,00	RETRIBUZIONE PERSONALE DI
		1478/2017	1.646,47	1.646,47	0,00	0,00	RETRIBUZIONI PERSONALE NON DI RUOLO
		1479/2017	6.068,72	6.068,72	0,00	0,00	RETRIBUZIONE PERSONALE DI
		1515/2017	693,75	693,75	0,00	0,00	I.N.P.D.A.P. EX CPDEL
		1516/2017	112,81	112,81	0,00	0,00	I.N.P.D.A.P. EX INADEL
		1521/2017	1.865,17	1.865,17	0,00	0,00	I.N.P.D.A.P. EX CPDEL
		1522/2017	345,59	345,59	0,00	0,00	I.N.P.D.A.P. EX INADEL
		1541/2017	666,12	666,12	0,00	0,00	I.R.A.P. REGIONE EMILIA ROMAGNA
		1542/2017	123,85	123,85	0,00	0,00	I.R.A.P. REGIONE EMILIA ROMAGNA
		1613/2017	2.885,86	2.885,86	0,00	0,00	RETRIBUZIONE PERSONALE DI
1616/2017	1.646,47	1.646,47	0,00	0,00	RETRIBUZIONI PERSONALE NON DI RUOLO		
1617/2017	6.068,72	6.068,72	0,00	0,00	RETRIBUZIONE PERSONALE DI		

Bilancio CONSUNTIVO ESERCIZIO 2017

Elenco Residui Passivi per anno di provenienza

Missione Programma Titolo	Descrizione	Impegni	Importo Iniziale	Pagamenti	Variazioni	Importo da Conservare	Beneficiario
01111	Servizi istituzionali, generali e di gestione- Altri servizi generali-Spese correnti	1671/2017	693,75	693,75	0,00	0,00	I.N.P.D.A.P. EX CPDEL
		1672/2017	112,81	112,81	0,00	0,00	I.N.P.D.A.P. EX INADEL
		1677/2017	1.865,17	1.865,17	0,00	0,00	I.N.P.D.A.P. EX CPDEL
		1678/2017	345,59	345,59	0,00	0,00	I.N.P.D.A.P. EX INADEL
		1697/2017	666,12	666,12	0,00	0,00	I.R.A.P. REGIONE EMILIA ROMAGNA
		1698/2017	123,85	123,85	0,00	0,00	I.R.A.P. REGIONE EMILIA ROMAGNA
		1736/2017	10.057,09	0,00	-8.298,41	1.758,68	COLI PAOLO
		1764/2017	2.885,86	2.885,86	0,00	0,00	RETRIBUZIONE PERSONALE DI
		1767/2017	1.646,47	1.646,47	0,00	0,00	RETRIBUZIONI PERSONALE NON DI RUOLO
		1768/2017	6.068,72	6.068,72	0,00	0,00	RETRIBUZIONE PERSONALE DI
		1814/2017	693,75	693,75	0,00	0,00	I.N.P.D.A.P. EX CPDEL
		1815/2017	112,81	112,81	0,00	0,00	I.N.P.D.A.P. EX INADEL
		1820/2017	1.865,17	1.865,17	0,00	0,00	I.N.P.D.A.P. EX CPDEL
		1821/2017	345,59	345,59	0,00	0,00	I.N.P.D.A.P. EX INADEL
		1840/2017	666,13	666,13	0,00	0,00	I.R.A.P. REGIONE EMILIA ROMAGNA
		1841/2017	123,85	123,85	0,00	0,00	I.R.A.P. REGIONE EMILIA ROMAGNA
		1882/2017	555,00	550,00	-5,00	0,00	UNIONBROKERS SRL CONSULENZE ASSICURATIVE
		1904/2017	2.885,86	2.885,86	0,00	0,00	RETRIBUZIONE PERSONALE DI
		1907/2017	1.646,47	1.646,47	0,00	0,00	RETRIBUZIONI PERSONALE NON DI RUOLO
		1908/2017	6.068,72	6.068,72	0,00	0,00	RETRIBUZIONE PERSONALE DI
		1934/2017	500,00	0,00	0,00	500,00	DIVERSI
		1972/2017	3.465,00	0,00	-3.465,00	0,00	SOCIETA' LEPIDA SPA
		1983/2017	693,75	693,75	0,00	0,00	I.N.P.D.A.P. EX CPDEL
		1984/2017	112,81	112,81	0,00	0,00	I.N.P.D.A.P. EX INADEL
1989/2017	1.865,17	1.865,17	0,00	0,00	I.N.P.D.A.P. EX CPDEL		
1990/2017	345,59	345,59	0,00	0,00	I.N.P.D.A.P. EX INADEL		

Bilancio CONSUNTIVO ESERCIZIO 2017

Elenco Residui Passivi per anno di provenienza

Missione Programma Titolo	Descrizione	Impegni	Importo Iniziale	Pagamenti	Variazioni	Importo da Conservare	Beneficiario
01111	Servizi istituzionali, generali e di gestione- Altri servizi generali-Spese correnti	2009/2017	666,12	666,12	0,00	0,00	I.R.A.P. REGIONE EMILIA ROMAGNA
		2010/2017	123,85	123,85	0,00	0,00	I.R.A.P. REGIONE EMILIA ROMAGNA
		2063/2017	2.441,00	0,00	0,00	2.441,00	UNIONBROKERS SRL CONSULENZE ASSICURATIVE
		2064/2017	3.340,00	0,00	0,00	3.340,00	
		2065/2017	3.328,00	0,00	0,00	3.328,00	UNIONBROKERS SRL CONSULENZE ASSICURATIVE
		2066/2017	1.800,00	0,00	0,00	1.800,00	UNIONBROKERS SRL CONSULENZE ASSICURATIVE
		2073/2017	5.753,60	5.753,60	0,00	0,00	RETRIBUZIONE PERSONALE DI
		2076/2017	3.247,15	3.247,15	0,00	0,00	RETRIBUZIONI PERSONALE NON DI RUOLO
		2077/2017	12.123,82	12.123,82	0,00	0,00	RETRIBUZIONE PERSONALE DI
		2104/2017	80,00	0,00	0,00	80,00	
		2198/2017	1.383,16	1.383,16	0,00	0,00	I.N.P.D.A.P. EX CPDEL
		2199/2017	225,18	225,18	0,00	0,00	I.N.P.D.A.P. EX INADEL
		2204/2017	3.716,17	3.716,17	0,00	0,00	I.N.P.D.A.P. EX CPDEL
		2205/2017	691,14	691,14	0,00	0,00	I.N.P.D.A.P. EX INADEL
		2224/2017	1.327,21	1.327,21	0,00	0,00	I.R.A.P. REGIONE EMILIA ROMAGNA
		2225/2017	246,91	246,91	0,00	0,00	I.R.A.P. REGIONE EMILIA ROMAGNA
		2271/2017	19.262,55	0,00	0,00	19.262,55	COLI PAOLO
		2275/2017	4.449,66	0,00	-4.449,66	0,00	UNIONBROKERS SRL CONSULENZE ASSICURATIVE
2277/2017	42,50	0,00	0,00	42,50	REGIONE EMILIA ROMAGNA		
		Totale 2017	966.774,51	758.621,74	-23.495,99	184.656,78	
		Totale Codice 01111	1.133.419,54	805.420,27	-23.495,99	304.503,28	
01112	Servizi istituzionali, generali e di gestione- Altri servizi generali-Spese in conto capitale	2155/2016	21.974,60	21.974,60	0,00	0,00	UNIONE TRESINARO SECCHIA
		Totale 2016	21.974,60	21.974,60	0,00	0,00	
		1890/2017	16.992,80	16.992,80	0,00	0,00	UNIONE TRESINARO SECCHIA

Bilancio CONSUNTIVO ESERCIZIO 2017

Elenco Residui Passivi per anno di provenienza

Missione Programma Titolo	Descrizione	Impegni	Importo Iniziale	Pagamenti	Variazioni	Importo da Conservare	Beneficiario
01112	Servizi istituzionali, generali e di gestione- Altri servizi generali-Spese in conto capitale	1891/2017	28.205,77	28.205,77	0,00	0,00	UNIONE TRESINARO SECCHIA
		Totale 2017	45.198,57	45.198,57	0,00	0,00	
		Totale Codice 01112	67.173,17	67.173,17	0,00	0,00	
03011	Ordine pubblico e sicurezza-Polizia locale e amministrativa-Spese correnti	789/2017	290.841,64	167.831,64	0,00	123.010,00	UNIONE TRESINARO SECCHIA
		Totale 2017	290.841,64	167.831,64	0,00	123.010,00	
		Totale Codice 03011	290.841,64	167.831,64	0,00	123.010,00	
04011	Istruzione e diritto allo studio-Istruzione prescolastica-Spese correnti	1737/2015	1.978,60	1.978,60	0,00	0,00	F.LLI CERESOLI S.R.L.
		Totale 2015	1.978,60	1.978,60	0,00	0,00	
		40/2016	4.048,98	4.048,54	-0,44	0,00	ANTAS S.R.L. A SOCIO UNICO
		41/2016	9.982,85	9.982,85	0,00	0,00	ANTAS S.R.L. A SOCIO UNICO
		160/2016	461,28	461,28	0,00	0,00	EDISON ENERGIA S.P.A.
		176/2016	34,62	34,62	0,00	0,00	FONDO PERSEO SIRIO
		192/2016	100,77	100,77	0,00	0,00	ELMAN S.R.L.
		224/2016	2.365,00	2.365,00	0,00	0,00	FERRARI GIOVANNI
		225/2016	1.418,99	1.418,99	0,00	0,00	FERRARI GIOVANNI
		292/2016	94,62	94,62	0,00	0,00	DIVERSI
		298/2016	623,48	623,48	0,00	0,00	IREN ACQUA GAS S.P.A.
		317/2016	106,77	106,77	0,00	0,00	
		318/2016	16,77	16,77	0,00	0,00	
		319/2016	1.519,57	1.519,57	0,00	0,00	DIVERSI
		320/2016	1.071,16	1.069,38	-1,78	0,00	
		513/2016	1.723,84	1.723,84	0,00	0,00	TEKNOGARDEN SRL
		1805/2016	1.652,49	1.652,49	0,00	0,00	TEKNOGARDEN SRL
		1806/2016	750,00	672,22	-77,78	0,00	VOLTA PROFESSIONAL SRL
		1866/2016	1.370,00	1.368,74	-1,26	0,00	

Bilancio CONSUNTIVO ESERCIZIO 2017

Elenco Residui Passivi per anno di provenienza

Missione Programma Titolo	Descrizione	Impegni	Importo Iniziale	Pagamenti	Variazioni	Importo da Conservare	Beneficiario
04011	Istruzione e diritto allo studio-Istruzione prescolastica-Spese correnti	1867/2016	449,63	449,63	0,00	0,00	
		1875/2016	328,00	326,85	-1,15	0,00	
		1893/2016	1.344,24	1.344,24	0,00	0,00	
		1916/2016	733,60	733,60	0,00	0,00	
		Totale 2016	30.196,66	30.114,25	-82,41	0,00	
		7/2017	16.305,00	10.680,54	-2.050,60	3.573,86	ANTAS S.R.L. A SOCIO UNICO
		8/2017	40.320,00	23.755,60	-6.800,00	9.764,40	ANTAS S.R.L. A SOCIO UNICO
		42/2017	2.244,80	0,00	-2.244,80	0,00	
		93/2017	6.000,00	4.005,97	-1.224,47	769,56	
		99/2017	750,00	0,00	-236,94	513,06	VOLTA PROFESSIONAL SRL
		103/2017	7.000,00	1.732,86	-5.267,14	0,00	
		118/2017	17.799,00	17.795,67	-3,33	0,00	RETRIBUZIONI PERSONALE NON DI RUOLO
		119/2017	5.586,00	5.569,68	-16,32	0,00	ISTITUTI PREVIDENZIALI CPDEL INADEL
		132/2017	2.497,00	0,00	-145,00	2.352,00	FERRARI GIOVANNI
		133/2017	1.487,00	0,00	-87,00	1.400,00	FERRARI GIOVANNI
		228/2017	800,00	438,02	-280,99	80,99	TELECOM ITALIA SPA
		246/2017	3.000,00	1.445,88	-700,00	854,12	IREN ACQUA GAS S.P.A.
		263/2017	230,00	225,03	-4,97	0,00	
		308/2017	1.793,48	1.793,48	0,00	0,00	RETRIBUZIONI PERSONALE NON DI RUOLO
		309/2017	7.187,34	7.187,34	0,00	0,00	RETRIBUZIONE PERSONALE DI
		336/2017	201,55	0,00	0,00	201,55	ELMAN S.R.L.
		338/2017	134,20	134,20	0,00	0,00	SI.RE.COM. SRL
		343/2017	122,00	0,00	0,00	122,00	CHIESI SICUREZZA SRL
		344/2017	122,00	0,00	0,00	122,00	CHIESI SICUREZZA SRL
		350/2017	101,67	0,00	0,00	101,67	CHIESI SICUREZZA SRL
		351/2017	101,67	0,00	-0,01	101,66	CHIESI SICUREZZA SRL
		367/2017	300,00	0,00	-300,00	0,00	

Bilancio CONSUNTIVO ESERCIZIO 2017

Elenco Residui Passivi per anno di provenienza

Missione Programma Titolo	Descrizione	Impegni	Importo Iniziale	Pagamenti	Variazioni	Importo da Conservare	Beneficiario
04011	Istruzione e diritto allo studio-Istruzione prescolastica-Spese correnti	368/2017	200,00	0,00	-200,00	0,00	
		369/2017	7.471,00	5.026,62	-1.045,69	1.398,69	
		370/2017	2.644,00	807,64	-1.075,79	760,57	
		402/2017	1.543,00	1.542,72	-0,28	0,00	I.R.A.P. REGIONE EMILIA ROMAGNA
		422/2017	1.860,74	1.860,74	0,00	0,00	I.N.P.D.A.P. EX CPDEL
		423/2017	230,30	230,30	0,00	0,00	I.N.P.D.A.P. EX INADEL
		424/2017	464,74	464,74	0,00	0,00	I.N.P.D.A.P. EX CPDEL
		425/2017	86,72	86,72	0,00	0,00	I.N.P.D.A.P. EX INADEL
		446/2017	820,02	820,02	0,00	0,00	I.R.A.P. REGIONE EMILIA ROMAGNA
		460/2017	449,91	449,91	0,00	0,00	I.N.P.D.A.P. EX CPDEL
		461/2017	79,33	79,33	0,00	0,00	I.N.P.D.A.P. EX INADEL
		462/2017	2.847,72	2.847,72	0,00	0,00	I.N.P.D.A.P. EX CPDEL
		463/2017	424,90	424,90	0,00	0,00	I.N.P.D.A.P. EX INADEL
		499/2017	1.250,00	193,38	-1.056,62	0,00	EUROSEI REGGIANI S.P.A.
		504/2017	2.625,00	457,92	-2.167,08	0,00	EUROSEI REGGIANI S.P.A.
		505/2017	500,00	0,00	451,89	951,89	
		506/2017	500,00	265,00	-0,40	234,60	
		598/2017	1.121,15	1.121,15	0,00	0,00	I.N.A.I.L.
		601/2017	434,35	434,35	0,00	0,00	I.N.A.I.L.
		608/2017	122,40	122,40	0,00	0,00	I.N.A.I.L.
		610/2017	85,00	85,00	0,00	0,00	I.N.A.I.L.
		625/2017	1.793,48	1.793,48	0,00	0,00	RETRIBUZIONI PERSONALE NON DI RUOLO
		626/2017	7.179,06	7.179,06	0,00	0,00	RETRIBUZIONE PERSONALE DI
		637/2017	1.737,51	1.737,51	0,00	0,00	RETRIBUZIONI PERSONALE NON DI RUOLO
		638/2017	11.839,12	11.839,12	0,00	0,00	RETRIBUZIONE PERSONALE DI
		695/2017	1.870,21	1.870,21	0,00	0,00	I.N.P.D.A.P. EX CPDEL
696/2017	230,55	230,55	0,00	0,00	I.N.P.D.A.P. EX INADEL		

Bilancio CONSUNTIVO ESERCIZIO 2017

Elenco Residui Passivi per anno di provenienza

Missione Programma Titolo	Descrizione	Impegni	Importo Iniziale	Pagamenti	Variazioni	Importo da Conservare	Beneficiario
04011	Istruzione e diritto allo studio-Istruzione prescolastica-Spese correnti	697/2017	464,74	464,74	0,00	0,00	I.N.P.D.A.P. EX CPDEL
		698/2017	86,72	86,72	0,00	0,00	I.N.P.D.A.P. EX INADEL
		718/2017	814,80	814,80	0,00	0,00	I.R.A.P. REGIONE EMILIA ROMAGNA
		732/2017	2.850,21	2.850,21	0,00	0,00	I.N.P.D.A.P. EX CPDEL
		733/2017	424,90	424,90	0,00	0,00	I.N.P.D.A.P. EX INADEL
		734/2017	449,91	449,91	0,00	0,00	I.N.P.D.A.P. EX CPDEL
		735/2017	79,33	79,33	0,00	0,00	I.N.P.D.A.P. EX INADEL
		763/2017	1.785,50	1.785,50	0,00	0,00	RETRIBUZIONI PERSONALE NON DI RUOLO
		764/2017	7.187,34	7.187,34	0,00	0,00	RETRIBUZIONE PERSONALE DI
		775/2017	1.737,51	1.737,51	0,00	0,00	RETRIBUZIONI PERSONALE NON DI RUOLO
		776/2017	11.827,59	11.827,59	0,00	0,00	RETRIBUZIONE PERSONALE DI
		808/2017	1.826,22	1.826,22	0,00	0,00	I.N.P.D.A.P. EX CPDEL
		809/2017	230,30	230,30	0,00	0,00	I.N.P.D.A.P. EX INADEL
		810/2017	465,53	465,53	0,00	0,00	I.N.P.D.A.P. EX CPDEL
		811/2017	86,72	86,72	0,00	0,00	I.N.P.D.A.P. EX INADEL
		831/2017	807,00	807,00	0,00	0,00	I.R.A.P. REGIONE EMILIA ROMAGNA
		845/2017	2.851,21	2.851,21	0,00	0,00	I.N.P.D.A.P. EX CPDEL
		846/2017	425,10	425,10	0,00	0,00	I.N.P.D.A.P. EX INADEL
		847/2017	449,91	449,91	0,00	0,00	I.N.P.D.A.P. EX CPDEL
		848/2017	79,33	79,33	0,00	0,00	I.N.P.D.A.P. EX INADEL
		884/2017	67.132,00	67.132,00	0,00	0,00	SCUOLA S.DOROTEA
		896/2017	1.793,48	1.793,48	0,00	0,00	RETRIBUZIONI PERSONALE NON DI RUOLO
		897/2017	7.187,34	7.187,34	0,00	0,00	RETRIBUZIONE PERSONALE DI
		908/2017	1.737,51	1.737,51	0,00	0,00	RETRIBUZIONI PERSONALE NON DI RUOLO
909/2017	11.861,37	11.861,37	0,00	0,00	RETRIBUZIONE PERSONALE DI		
936/2017	1.826,22	1.826,22	0,00	0,00	I.N.P.D.A.P. EX CPDEL		

Bilancio CONSUNTIVO ESERCIZIO 2017

Elenco Residui Passivi per anno di provenienza

Missione Programma Titolo	Descrizione	Impegni	Importo Iniziale	Pagamenti	Variazioni	Importo da Conservare	Beneficiario
04011	Istruzione e diritto allo studio-Istruzione prescolastica-Spese correnti	937/2017	230,30	230,30	0,00	0,00	I.N.P.D.A.P. EX INADEL
		938/2017	464,74	464,74	0,00	0,00	I.N.P.D.A.P. EX CPDEL
		939/2017	86,72	86,72	0,00	0,00	I.N.P.D.A.P. EX INADEL
		959/2017	807,66	807,66	0,00	0,00	I.R.A.P. REGIONE EMILIA ROMAGNA
		973/2017	2.848,25	2.848,25	0,00	0,00	I.N.P.D.A.P. EX CPDEL
		974/2017	424,93	424,93	0,00	0,00	I.N.P.D.A.P. EX INADEL
		975/2017	449,91	449,91	0,00	0,00	I.N.P.D.A.P. EX CPDEL
		976/2017	79,33	79,33	0,00	0,00	I.N.P.D.A.P. EX INADEL
		1015/2017	1.793,48	1.793,48	0,00	0,00	RETRIBUZIONI PERSONALE NON DI RUOLO
		1016/2017	7.187,34	7.187,34	0,00	0,00	RETRIBUZIONE PERSONALE DI
		1027/2017	1.737,51	1.737,51	0,00	0,00	RETRIBUZIONI PERSONALE NON DI RUOLO
		1028/2017	11.867,00	11.867,00	0,00	0,00	RETRIBUZIONE PERSONALE DI
		1064/2017	78.840,00	78.840,00	0,00	0,00	SCUOLA MATERNA PARR. "MARIA VALENTINI"
		1079/2017	1.826,22	1.826,22	0,00	0,00	I.N.P.D.A.P. EX CPDEL
		1080/2017	230,30	230,30	0,00	0,00	I.N.P.D.A.P. EX INADEL
		1081/2017	464,74	464,74	0,00	0,00	I.N.P.D.A.P. EX CPDEL
		1082/2017	86,72	86,72	0,00	0,00	I.N.P.D.A.P. EX INADEL
		1102/2017	807,69	807,69	0,00	0,00	I.R.A.P. REGIONE EMILIA ROMAGNA
		1116/2017	2.847,72	2.847,72	0,00	0,00	I.N.P.D.A.P. EX CPDEL
		1117/2017	424,90	424,90	0,00	0,00	I.N.P.D.A.P. EX INADEL
		1118/2017	449,91	449,91	0,00	0,00	I.N.P.D.A.P. EX CPDEL
		1119/2017	79,33	79,33	0,00	0,00	I.N.P.D.A.P. EX INADEL
		1193/2017	1.793,48	1.793,48	0,00	0,00	RETRIBUZIONI PERSONALE NON DI RUOLO
		1194/2017	7.187,34	7.187,34	0,00	0,00	RETRIBUZIONE PERSONALE DI
1205/2017	2.509,22	2.509,22	0,00	0,00	RETRIBUZIONI PERSONALE NON DI RUOLO		
1206/2017	11.816,81	11.816,81	0,00	0,00	RETRIBUZIONE PERSONALE DI		

Bilancio CONSUNTIVO ESERCIZIO 2017

Elenco Residui Passivi per anno di provenienza

Missione Programma Titolo	Descrizione	Impegni	Importo Iniziale	Pagamenti	Variazioni	Importo da Conservare	Beneficiario
04011	Istruzione e diritto allo studio-Istruzione prescolastica-Spese correnti	1251/2017	1.826,22	1.826,22	0,00	0,00	I.N.P.D.A.P. EX CPDEL
		1252/2017	230,30	230,30	0,00	0,00	I.N.P.D.A.P. EX INADEL
		1253/2017	464,74	464,74	0,00	0,00	I.N.P.D.A.P. EX CPDEL
		1254/2017	86,72	86,72	0,00	0,00	I.N.P.D.A.P. EX INADEL
		1274/2017	807,69	807,69	0,00	0,00	I.R.A.P. REGIONE EMILIA ROMAGNA
		1288/2017	2.852,20	2.852,20	0,00	0,00	I.N.P.D.A.P. EX CPDEL
		1289/2017	424,90	424,90	0,00	0,00	I.N.P.D.A.P. EX INADEL
		1290/2017	650,00	650,00	0,00	0,00	I.N.P.D.A.P. EX CPDEL
		1291/2017	117,76	117,76	0,00	0,00	I.N.P.D.A.P. EX INADEL
		1319/2017	300,00	285,52	-14,48	0,00	LA TECNICA SPA
		1331/2017	1.793,48	1.793,48	0,00	0,00	RETRIBUZIONI PERSONALE NON DI RUOLO
		1332/2017	7.187,34	7.187,34	0,00	0,00	RETRIBUZIONE PERSONALE DI
		1344/2017	11.422,24	11.422,24	0,00	0,00	RETRIBUZIONE PERSONALE DI
		1355/2017	8.760,00	8.760,00	0,00	0,00	SCUOLA MATERNA PARR."MARIA VALENTINI"
		1389/2017	7.459,00	7.459,00	0,00	0,00	SCUOLA S.DOROTEA
		1412/2017	1.826,22	1.826,22	0,00	0,00	I.N.P.D.A.P. EX CPDEL
		1413/2017	230,30	230,30	0,00	0,00	I.N.P.D.A.P. EX INADEL
		1414/2017	464,74	464,74	0,00	0,00	I.N.P.D.A.P. EX CPDEL
		1415/2017	86,72	86,72	0,00	0,00	I.N.P.D.A.P. EX INADEL
		1435/2017	807,69	807,69	0,00	0,00	I.R.A.P. REGIONE EMILIA ROMAGNA
		1449/2017	2.725,10	2.725,10	0,00	0,00	I.N.P.D.A.P. EX CPDEL
		1450/2017	424,94	424,94	0,00	0,00	I.N.P.D.A.P. EX INADEL
		1480/2017	1.793,48	1.793,48	0,00	0,00	RETRIBUZIONI PERSONALE NON DI RUOLO
		1481/2017	6.815,64	6.815,64	0,00	0,00	RETRIBUZIONE PERSONALE DI
1493/2017	11.347,40	11.347,40	0,00	0,00	RETRIBUZIONE PERSONALE DI		
1523/2017	1.709,33	1.709,33	0,00	0,00	I.N.P.D.A.P. EX CPDEL		
1524/2017	243,99	243,99	0,00	0,00	I.N.P.D.A.P. EX INADEL		

Bilancio CONSUNTIVO ESERCIZIO 2017

Elenco Residui Passivi per anno di provenienza

Missione Programma Titolo	Descrizione	Impegni	Importo Iniziale	Pagamenti	Variazioni	Importo da Conservare	Beneficiario
04011	Istruzione e diritto allo studio-Istruzione prescolastica-Spese correnti	1525/2017	464,74	464,74	0,00	0,00	I.N.P.D.A.P. EX CPDEL
		1526/2017	86,72	86,72	0,00	0,00	I.N.P.D.A.P. EX INADEL
		1546/2017	645,17	645,17	0,00	0,00	I.R.A.P. REGIONE EMILIA ROMAGNA
		1560/2017	2.725,10	2.725,10	0,00	0,00	I.N.P.D.A.P. EX CPDEL
		1561/2017	424,94	424,94	0,00	0,00	I.N.P.D.A.P. EX INADEL
		1618/2017	1.793,48	1.793,48	0,00	0,00	RETRIBUZIONI PERSONALE NON DI RUOLO
		1619/2017	7.068,94	7.068,94	0,00	0,00	RETRIBUZIONE PERSONALE DI
		1631/2017	15.358,38	15.358,38	0,00	0,00	RETRIBUZIONE PERSONALE DI
		1679/2017	1.698,44	1.698,44	0,00	0,00	I.N.P.D.A.P. EX CPDEL
		1680/2017	249,10	249,10	0,00	0,00	I.N.P.D.A.P. EX INADEL
		1681/2017	464,74	464,74	0,00	0,00	I.N.P.D.A.P. EX CPDEL
		1682/2017	86,72	86,72	0,00	0,00	I.N.P.D.A.P. EX INADEL
		1702/2017	619,32	619,32	0,00	0,00	I.R.A.P. REGIONE EMILIA ROMAGNA
		1716/2017	3.694,86	3.694,86	0,00	0,00	I.N.P.D.A.P. EX CPDEL
		1717/2017	588,08	588,08	0,00	0,00	I.N.P.D.A.P. EX INADEL
		1748/2017	2.113,77	1.907,04	-206,73	0,00	FERRETTI GIANCARLO E C.
		1751/2017	1.316,65	1.187,88	-128,77	0,00	FERRETTI GIANCARLO E C.
		1769/2017	1.793,48	1.793,48	0,00	0,00	RETRIBUZIONI PERSONALE NON DI RUOLO
		1770/2017	7.068,94	7.068,94	0,00	0,00	RETRIBUZIONE PERSONALE DI
		1782/2017	15.358,38	15.358,38	0,00	0,00	RETRIBUZIONE PERSONALE DI
		1822/2017	1.698,44	1.698,44	0,00	0,00	I.N.P.D.A.P. EX CPDEL
		1823/2017	249,10	249,10	0,00	0,00	I.N.P.D.A.P. EX INADEL
		1824/2017	464,74	464,74	0,00	0,00	I.N.P.D.A.P. EX CPDEL
		1825/2017	86,72	86,72	0,00	0,00	I.N.P.D.A.P. EX INADEL
		1845/2017	619,32	619,32	0,00	0,00	I.R.A.P. REGIONE EMILIA ROMAGNA
		1859/2017	3.694,86	3.694,86	0,00	0,00	I.N.P.D.A.P. EX CPDEL
1860/2017	588,08	588,08	0,00	0,00	I.N.P.D.A.P. EX INADEL		

Bilancio CONSUNTIVO ESERCIZIO 2017

Elenco Residui Passivi per anno di provenienza

Missione Programma Titolo	Descrizione	Impegni	Importo Iniziale	Pagamenti	Variazioni	Importo da Conservare	Beneficiario
04011	Istruzione e diritto allo studio-Istruzione prescolastica-Spese correnti	1909/2017	1.793,48	1.793,48	0,00	0,00	RETRIBUZIONI PERSONALE NON DI RUOLO
		1910/2017	7.068,94	7.068,94	0,00	0,00	RETRIBUZIONE PERSONALE DI
		1922/2017	16.062,29	16.062,29	0,00	0,00	RETRIBUZIONE PERSONALE DI
		1950/2017	2.000,00	0,00	0,00	2.000,00	EUROSEI REGGIANI S.P.A.
		1991/2017	1.698,44	1.698,44	0,00	0,00	I.N.P.D.A.P. EX CPDEL
		1992/2017	249,10	249,10	0,00	0,00	I.N.P.D.A.P. EX INADEL
		1993/2017	464,74	464,74	0,00	0,00	I.N.P.D.A.P. EX CPDEL
		1994/2017	86,72	86,72	0,00	0,00	I.N.P.D.A.P. EX INADEL
		2014/2017	619,32	619,32	0,00	0,00	I.R.A.P. REGIONE EMILIA ROMAGNA
		2028/2017	3.862,40	3.862,40	0,00	0,00	I.N.P.D.A.P. EX CPDEL
		2029/2017	609,66	609,66	0,00	0,00	I.N.P.D.A.P. EX INADEL
		2046/2017	3.018,43	0,00	-3.018,43	0,00	
		2059/2017	1.260,00	0,00	-16,70	1.243,30	MODACOM SRL
		2078/2017	3.531,07	3.531,07	0,00	0,00	RETRIBUZIONI PERSONALE NON DI RUOLO
		2079/2017	13.124,31	13.124,31	0,00	0,00	RETRIBUZIONE PERSONALE DI
		2091/2017	25.927,02	25.927,02	0,00	0,00	RETRIBUZIONE PERSONALE DI
		2130/2017	3.235,44	0,00	-3.235,44	0,00	DE LEO GIOVANNI
		2131/2017	319,64	0,00	-319,64	0,00	DE LEO GIOVANNI
		2206/2017	3.150,97	3.150,97	0,00	0,00	I.N.P.D.A.P. EX CPDEL
		2207/2017	450,60	450,60	0,00	0,00	I.N.P.D.A.P. EX INADEL
		2208/2017	916,70	916,70	0,00	0,00	I.N.P.D.A.P. EX CPDEL
		2209/2017	173,45	173,45	0,00	0,00	I.N.P.D.A.P. EX INADEL
		2229/2017	1.232,89	1.232,89	0,00	0,00	I.R.A.P. REGIONE EMILIA ROMAGNA
2242/2017	6.247,28	6.247,28	0,00	0,00	I.N.P.D.A.P. EX CPDEL		
2243/2017	1.066,97	1.066,97	0,00	0,00	I.N.P.D.A.P. EX INADEL		
		Totale 2017	670.351,47	612.409,82	-31.395,73	26.545,92	
		Totale Codice 04011	702.526,73	644.502,67	-31.478,14	26.545,92	

Bilancio CONSUNTIVO ESERCIZIO 2017

Elenco Residui Passivi per anno di provenienza

Missione Programma Titolo	Descrizione	Impegni	Importo Iniziale	Pagamenti	Variazioni	Importo da Conservare	Beneficiario
04012	Istruzione e diritto allo studio-Istruzione prescolastica-Spese in conto capitale	1816/2016	4.379,80	4.379,80	0,00	0,00	
		Totale 2016	4.379,80	4.379,80	0,00	0,00	
		Totale Codice 04012	4.379,80	4.379,80	0,00	0,00	
04021	Istruzione e diritto allo studio-Altri ordini di istruzione non universitaria-Spese correnti	166/2015	59,10	0,00	0,00	59,10	DIVERSI
		2060/2015	950,00	292,00	0,00	658,00	
		Totale 2015	1.009,10	292,00	0,00	717,10	
		42/2016	29.970,48	29.970,48	0,00	0,00	ANTAS S.R.L. A SOCIO UNICO
		43/2016	12.957,42	12.957,42	0,00	0,00	ANTAS S.R.L. A SOCIO UNICO
		161/2016	1.172,36	1.172,36	0,00	0,00	EDISON ENERGIA S.P.A.
		162/2016	8.535,32	6.395,84	-2.139,48	0,00	EDISON ENERGIA S.P.A.
		171/2016	1.195,09	1.195,09	0,00	0,00	EDISON ENERGIA S.P.A.
		190/2016	369,50	369,50	0,00	0,00	ELMAN S.R.L.
		191/2016	184,75	184,75	0,00	0,00	ELMAN S.R.L.
		226/2016	5.675,00	5.675,00	0,00	0,00	FERRARI GIOVANNI
		227/2016	5.202,00	5.202,00	0,00	0,00	FERRARI GIOVANNI
		291/2016	175,11	175,11	0,00	0,00	DIVERSI
		293/2016	311,14	311,14	0,00	0,00	DIVERSI
		294/2016	22,79	22,79	0,00	0,00	TELECOM ITALIA SPA
		296/2016	428,83	428,83	0,00	0,00	DIVERSI
		299/2016	1.301,43	1.301,43	0,00	0,00	IREN ACQUA GAS S.P.A.
		300/2016	5.782,47	5.782,47	0,00	0,00	IREN ACQUA GAS S.P.A.
		301/2016	1.509,86	1.509,86	0,00	0,00	IREN ACQUA GAS S.P.A.
		303/2016	950,00	0,00	0,00	950,00	
		304/2016	1.798,55	1.798,55	0,00	0,00	
		322/2016	627,01	627,01	0,00	0,00	

Bilancio CONSUNTIVO ESERCIZIO 2017

Elenco Residui Passivi per anno di provenienza

Missione Programma Titolo	Descrizione	Impegni	Importo Iniziale	Pagamenti	Variazioni	Importo da Conservare	Beneficiario
04021	Istruzione e diritto allo studio-Altri ordini di istruzione non universitaria-Spese correnti	323/2016	121,88	121,88	0,00	0,00	
		324/2016	2.671,80	2.671,80	0,00	0,00	
		514/2016	2.904,30	2.903,45	-0,85	0,00	TEKNOGARDEN SRL
		1269/2016	368,41	368,41	0,00	0,00	
		1804/2016	4.686,00	4.686,00	0,00	0,00	TEKNOGARDEN SRL
		1903/2016	21.671,80	21.671,80	0,00	0,00	
		Totale 2016	110.593,30	107.502,97	-2.140,33	950,00	
		9/2017	121.414,00	76.677,57	-15.800,00	28.936,43	ANTAS S.R.L. A SOCIO UNICO
		10/2017	52.507,00	33.066,20	-6.900,00	12.540,80	ANTAS S.R.L. A SOCIO UNICO
		43/2017	3.782,00	0,00	-3.782,00	0,00	
		60/2017	512,40	512,40	0,00	0,00	ELFER SRL
		75/2017	6.000,00	6.000,00	0,00	0,00	SCUOLA S.DOROTEA
		89/2017	47.000,00	26.610,85	-12.397,76	7.991,39	
		92/2017	13.500,00	8.807,90	-2.710,03	1.982,07	
		95/2017	13.500,00	8.673,05	-2.881,15	1.945,80	
		134/2017	5.843,00	0,00	-338,00	5.505,00	FERRARI GIOVANNI
		135/2017	5.307,00	0,00	-307,00	5.000,00	FERRARI GIOVANNI
		201/2017	4.000,00	2.578,31	148,86	1.570,55	
		227/2017	1.400,00	874,27	-360,18	165,55	TELECOM ITALIA SPA
		229/2017	200,00	104,48	-76,51	19,01	TELECOM ITALIA SPA
		231/2017	4.500,00	2.142,25	-1.952,48	405,27	TELECOM ITALIA SPA
		232/2017	50,00	32,15	-12,53	5,32	IREN MERCATO S.P.A.
		233/2017	5.000,00	2.637,53	-750,00	1.612,47	IREN ACQUA GAS S.P.A.
		234/2017	16.000,00	18.078,67	6.100,96	4.022,29	IREN ACQUA GAS S.P.A.
		235/2017	950,00	0,00	0,00	950,00	
		245/2017	2.100,00	1.544,05	-245,75	310,20	TELECOM ITALIA SPA
		247/2017	5.500,00	3.292,48	-42,16	2.165,36	IREN ACQUA GAS S.P.A.

Bilancio CONSUNTIVO ESERCIZIO 2017

Elenco Residui Passivi per anno di provenienza

Missione Programma Titolo	Descrizione	Impegni	Importo Iniziale	Pagamenti	Variazioni	Importo da Conservare	Beneficiario
04021	Istruzione e diritto allo studio-Altri ordini di istruzione non universitaria-Spese correnti	255/2017	6.000,00	2.265,25	0,00	3.734,75	AGAC INFRASTRUTTURE SPA
		285/2017	122,00	100,00	-22,00	0,00	E - DISTRIBUZIONE SPA
		334/2017	739,01	739,01	0,00	0,00	ELMAN S.R.L.
		335/2017	369,51	294,81	0,00	74,70	ELMAN S.R.L.
		339/2017	890,72	890,72	0,00	0,00	SI.RE.COM. SRL
		340/2017	256,20	256,20	0,00	0,00	SI.RE.COM. SRL
		347/2017	292,80	292,80	0,00	0,00	SI.RE.COM. SRL
		349/2017	146,40	146,40	0,00	0,00	SI.RE.COM. SRL
		371/2017	400,00	268,40	-131,60	0,00	
		372/2017	12.617,00	7.821,41	-4.795,59	0,00	
		373/2017	400,00	0,00	-400,00	0,00	
		374/2017	11.643,00	3.119,36	-5.616,79	2.906,85	
		1392/2017	38.000,00	34.950,73	-1.440,01	1.609,26	
		1643/2017	317,20	0,00	-31,72	285,48	QUIBELLINO MICHELE
		1644/2017	585,60	0,00	-58,56	527,04	QUIBELLINO MICHELE
		1750/2017	5.269,45	4.754,01	-515,44	0,00	FERRETTI GIANCARLO E C.
		1752/2017	11.281,99	10.178,64	-1.103,35	0,00	FERRETTI GIANCARLO E C.
		1800/2017	37,50	37,50	0,00	0,00	COMUNE DI RUBIERA
		2047/2017	6.507,79	0,00	-6.507,79	0,00	
		2119/2017	1.372,50	0,00	-1.372,50	0,00	
		2120/2017	95,16	0,00	-95,16	0,00	
		2132/2017	1.405,44	0,00	-1.405,44	0,00	DE LEO GIOVANNI
		2133/2017	690,52	0,00	-690,52	0,00	DE LEO GIOVANNI
		2145/2017	4.039,00	0,00	0,00	4.039,00	SCUOLA S.DOROTEA
		2183/2017	7.000,00	0,00	0,00	7.000,00	ISTITUTO COMPRESIVO CASALGRANDE
		2189/2017	10.934,99	0,00	0,00	10.934,99	

Bilancio CONSUNTIVO ESERCIZIO 2017

Elenco Residui Passivi per anno di provenienza

Missione Programma Titolo	Descrizione	Impegni	Importo Iniziale	Pagamenti	Variazioni	Importo da Conservare	Beneficiario
		Totale 2017	430.479,18	257.747,40	-66.492,20	106.239,58	
		Totale Codice 04021	542.081,58	365.542,37	-68.632,53	107.906,68	
04022	Istruzione e diritto allo studio-Altri ordini di istruzione non universitaria-Spese in conto capitale	2256/2000	11.082,72	0,00	0,00	11.082,72	
		Totale 2000	11.082,72	0,00	0,00	11.082,72	
		1814/2016	3.300,00	3.300,00	0,00	0,00	
		2011/2016	8.935,87	8.935,75	-0,12	0,00	MOBILFERRO SRL
		Totale 2016	12.235,87	12.235,75	-0,12	0,00	
		576/2017	32.801,24	0,00	-19.458,71	13.342,53	
		577/2017	1.202,11	0,00	-1.202,11	0,00	
		1502/2017	826,70	826,70	0,00	0,00	SET SRL
		1741/2017	435,00	434,81	-0,19	0,00	MOBILFERRO SRL
		2060/2017	1.075,00	0,00	-1,40	1.073,60	
		Totale 2017	36.340,05	1.261,51	-20.662,41	14.416,13	
		Totale Codice 04022	59.658,64	13.497,26	-20.662,53	25.498,85	
04061	Istruzione e diritto allo studio-Servizi ausiliari all'istruzione-Spese correnti	91/2016	3.073,26	3.073,26	0,00	0,00	PROGETTO CRESCERE SOC COOP SOCIALE
		158/2016	10.964,04	10.964,04	0,00	0,00	QUARANTACINQUE - CONSORZIO COOP.SOCIALI
		174/2016	125.290,16	125.290,16	0,00	0,00	CIR FOOD COOPERATIVA ITALIANA DI RISTORA
		175/2016	15.197,22	15.197,22	0,00	0,00	CIR FOOD COOPERATIVA ITALIANA DI RISTORA
		285/2016	34.370,36	34.370,36	0,00	0,00	TRASPORTI INTEGRATI E LOGISTICA SRL - SE
		286/2016	14.095,40	14.095,40	0,00	0,00	SOLIDARIETA' NOVANTA
		1348/2016	264,79	264,79	0,00	0,00	
		1456/2016	3.510,00	3.510,00	0,00	0,00	PROGETTO CRESCERE SOC COOP SOCIALE
		1869/2016	1.377,38	1.377,38	0,00	0,00	
		Totale 2016	208.142,61	208.142,61	0,00	0,00	

Bilancio CONSUNTIVO ESERCIZIO 2017

Elenco Residui Passivi per anno di provenienza

Missione Programma Titolo	Descrizione	Impegni	Importo Iniziale	Pagamenti	Variazioni	Importo da Conservare	Beneficiario
04061	Istruzione e diritto allo studio-Servizi ausiliari all'istruzione-Spese correnti	32/2017	110.191,33	87.953,53	511,26	22.749,06	QUARANTACINQUE - CONSORZIO COOP.SOCIALI
		34/2017	580.000,00	480.641,38	35.910,22	135.268,84	CIR FOOD COOPERATIVA ITALIANA DI RISTORA
		35/2017	100.000,00	72.968,69	-11.873,26	15.158,05	CIR FOOD COOPERATIVA ITALIANA DI RISTORA
		64/2017	8.190,00	8.190,00	0,00	0,00	PROGETTO CRESCERE SOC COOP SOCIALE
		104/2017	500,00	0,00	-500,00	0,00	
		107/2017	1.160,00	1.160,00	0,00	0,00	SOC. COOP. SOCIALE DON
		108/2017	1.714,00	1.714,00	0,00	0,00	SCUOLA S.DOROTEA
		109/2017	400,00	400,00	0,00	0,00	I.P.S.S.C.T. "ELSA MORANTE"
		225/2017	174.000,00	137.481,44	-1.284,59	35.233,97	
		226/2017	131.000,00	98.667,79	-3.498,42	28.833,79	SOLIDARIETA' NOVANTA
		280/2017	1.219,00	1.218,48	-0,52	0,00	ANTAS S.R.L. A SOCIO UNICO
		500/2017	1.000,00	0,00	-1.000,00	0,00	
		501/2017	1.500,00	2.488,02	988,02	0,00	EUROSEI REGGIANI S.P.A.
		502/2017	500,00	0,00	-500,00	0,00	
		503/2017	390,50	309,43	-81,07	0,00	
		670/2017	8.500,00	8.500,00	0,00	0,00	ISTITUTO COMPRESIVO CASALGRANDE
		868/2017	120,00	120,00	0,00	0,00	COMUNE DI SASSUOLO
		1147/2017	1.800,00	1.764,65	-35,35	0,00	SOLIDARIETA' NOVANTA
		1182/2017	1.500,00	1.500,00	0,00	0,00	COMUNE DI CASTELLARANO
		1367/2017	8.500,00	8.500,00	0,00	0,00	ISTITUTO COMPRESIVO CASALGRANDE
		1373/2017	1.541,00	1.501,76	-39,24	0,00	HANDY SOLUTION DI MALANGONE ALESSANDRO
		1505/2017	600,00	600,00	0,00	0,00	I.P.S.S.C.T. "ELSA MORANTE"
		1648/2017	11.700,00	0,00	-8.190,00	3.510,00	PROGETTO CRESCERE SOC COOP SOCIALE
1654/2017	2.570,00	2.570,00	0,00	0,00	SCUOLA S.DOROTEA		
1739/2017	1.740,00	1.740,00	0,00	0,00	SOC. COOP. SOCIALE DON		
1747/2017	4.900,00	40,19	-3.613,00	1.246,81			

Bilancio CONSUNTIVO ESERCIZIO 2017

Elenco Residui Passivi per anno di provenienza

Missione Programma Titolo	Descrizione	Impegni	Importo Iniziale	Pagamenti	Variazioni	Importo da Conservare	Beneficiario
04061	Istruzione e diritto allo studio-Servizi ausiliari all'istruzione-Spese correnti	1757/2017	18.000,00	0,00	-14.418,00	3.582,00	QUARANTACINQUE - CONSORZIO COOP.SOCIALI
		1799/2017	2.000,00	0,00	-777,80	1.222,20	
		2173/2017	5.000,00	0,00	0,00	5.000,00	COOP TEATRO CASALGRANDE
		Totale 2017	1.180.235,83	920.029,36	-8.401,75	251.804,72	
		Totale Codice 04061	1.388.378,44	1.128.171,97	-8.401,75	251.804,72	
05021	Tutela e valorizzazione dei beni e delle attività culturali-Attività culturali e interventi diversi nel settore culturale-Spese correnti	92/2014	11,74	0,00	-11,74	0,00	IREN ACQUA GAS S.P.A.
		93/2014	11,93	0,00	-11,93	0,00	IREN ACQUA GAS S.P.A.
		Totale 2014	23,67	0,00	-23,67	0,00	
		403/2015	56,37	0,00	-56,37	0,00	IREN ACQUA GAS S.P.A.
		2004/2015	823,85	823,85	0,00	0,00	QUINTA PARETE
		Totale 2015	880,22	823,85	-56,37	0,00	
		44/2016	6.313,70	6.313,70	0,00	0,00	ANTAS S.R.L. A SOCIO UNICO
		49/2016	5.261,98	5.261,98	0,00	0,00	ANTAS S.R.L. A SOCIO UNICO
		189/2016	369,50	369,50	0,00	0,00	ELMAN S.R.L.
		228/2016	2.365,00	2.365,00	0,00	0,00	FERRARI GIOVANNI
		274/2016	934,80	231,54	-658,71	44,55	IREN ACQUA GAS S.P.A.
		276/2016	246,05	246,05	0,00	0,00	IREN ACQUA GAS S.P.A.
		277/2016	413,41	83,61	-329,80	0,00	TELECOM ITALIA SPA
		279/2016	100,00	0,00	-100,00	0,00	CNS CONSORZIO NAZIONALE SERVIZI SOC. COO
		305/2016	759,24	695,86	-63,38	0,00	EDICOLA DEL CENTRO DI COSTA FORTUNATO AL
		325/2016	3.027,63	3.027,63	0,00	0,00	
		326/2016	1.376,16	1.376,16	0,00	0,00	
		658/2016	1.924,12	1.924,12	0,00	0,00	CNS CONSORZIO NAZIONALE SERVIZI SOC. COO
		856/2016	732,00	732,00	0,00	0,00	F.A.M. ANTINCENDIO S.R.L.
1594/2016	4.024,59	3.989,54	-35,05	0,00	CNS CONSORZIO NAZIONALE SERVIZI SOC. COO		

Bilancio CONSUNTIVO ESERCIZIO 2017

Elenco Residui Passivi per anno di provenienza

Missione Programma Titolo	Descrizione	Impegni	Importo Iniziale	Pagamenti	Variazioni	Importo da Conservare	Beneficiario
05021	Tutela e valorizzazione dei beni e delle attività culturali-Attività culturali e interventi diversi nel settore culturale-Spese correnti	1704/2016	3.500,00	3.500,00	0,00	0,00	
		1705/2016	637,50	637,50	0,00	0,00	
		1812/2016	3.905,00	3.905,00	0,00	0,00	
		1813/2016	3.000,00	3.000,00	0,00	0,00	QUINTA PARETE
		2005/2016	3.000,00	3.000,00	0,00	0,00	
		2057/2016	3.500,00	3.500,00	0,00	0,00	
		2132/2016	1.700,00	1.700,00	0,00	0,00	
		2139/2016	2.228,96	2.228,96	0,00	0,00	
	Totale 2016	49.319,64	48.088,15	-1.186,94	44,55		
		11/2017	21.192,78	15.621,17	-399,78	5.171,83	ANTAS S.R.L. A SOCIO UNICO
		12/2017	26.464,00	19.106,65	-900,00	6.457,35	ANTAS S.R.L. A SOCIO UNICO
		54/2017	2.928,00	2.196,00	0,00	732,00	F.A.M. ANTINCENDIO S.R.L.
		72/2017	25.546,75	19.406,25	0,00	6.140,50	CNS CONSORZIO NAZIONALE SERVIZI SOC. COO
		136/2017	2.447,00	0,00	-590,21	1.856,79	FERRARI GIOVANNI
		141/2017	1.320,00	1.320,00	0,00	0,00	
		156/2017	1.810,00	1.260,00	0,00	550,00	
		222/2017	700,00	262,72	0,00	437,28	
		223/2017	500,00	225,28	400,00	674,72	IREN ACQUA GAS S.P.A.
		224/2017	800,00	398,65	0,00	401,35	TELECOM ITALIA SPA
		322/2017	7.633,02	7.633,02	0,00	0,00	RETRIBUZIONE PERSONALE DI
		333/2017	739,01	739,01	0,00	0,00	ELMAN S.R.L.
		341/2017	744,20	744,20	0,00	0,00	SI.RE.COM. SRL
		342/2017	134,20	134,08	-0,12	0,00	SI.RE.COM. SRL
		346/2017	146,40	146,40	0,00	0,00	SI.RE.COM. SRL
		375/2017	2.054,00	164,70	-1.889,30	0,00	
		376/2017	2.375,00	1.342,00	1.635,95	2.668,95	

Bilancio CONSUNTIVO ESERCIZIO 2017

Elenco Residui Passivi per anno di provenienza

Missione Programma Titolo	Descrizione	Impegni	Importo Iniziale	Pagamenti	Variazioni	Importo da Conservare	Beneficiario
05021	Tutela e valorizzazione dei beni e delle attività culturali-Attività culturali e interventi diversi nel settore culturale-Spese correnti	403/2017	4.500,00	3.525,48	0,00	974,52	DIVERSI
		454/2017	654,38	654,38	0,00	0,00	I.R.A.P. REGIONE EMILIA ROMAGNA
		464/2017	1.836,57	1.836,57	0,00	0,00	I.N.P.D.A.P. EX CPDEL
		465/2017	273,30	273,30	0,00	0,00	I.N.P.D.A.P. EX INADEL
		602/2017	453,05	453,05	0,00	0,00	I.N.A.I.L.
		639/2017	7.646,39	7.646,39	0,00	0,00	RETRIBUZIONE PERSONALE DI
		648/2017	732,00	732,00	0,00	0,00	LA PATRIA S.R.L.
		651/2017	3.697,00	3.494,33	0,00	202,67	
		653/2017	59,50	42,50	-17,00	0,00	
		654/2017	800,00	800,00	0,00	0,00	PAGANI MATTEO
		655/2017	2.440,00	2.440,00	0,00	0,00	ASSOCIAZIONE NOVETEATRO
		658/2017	990,00	990,00	0,00	0,00	
		726/2017	655,51	655,51	0,00	0,00	I.R.A.P. REGIONE EMILIA ROMAGNA
		736/2017	1.835,39	1.835,39	0,00	0,00	I.N.P.D.A.P. EX CPDEL
		737/2017	273,06	273,06	0,00	0,00	I.N.P.D.A.P. EX INADEL
		777/2017	7.646,39	7.646,39	0,00	0,00	RETRIBUZIONE PERSONALE DI
		785/2017	2.750,00	2.750,00	0,00	0,00	ASSOCIAZIONE CENTRO TEATRALE MAMIMO'
		839/2017	655,51	655,51	0,00	0,00	I.R.A.P. REGIONE EMILIA ROMAGNA
		849/2017	1.835,39	1.835,39	0,00	0,00	I.N.P.D.A.P. EX CPDEL
		850/2017	273,06	273,06	0,00	0,00	I.N.P.D.A.P. EX INADEL
		869/2017	393,75	0,00	0,00	393,75	AUGEO COPERATIVA SOCIALE
		870/2017	732,00	732,00	0,00	0,00	CIRCOLO ARTISTI DILETTANTI PADANO
		910/2017	7.646,39	7.646,39	0,00	0,00	RETRIBUZIONE PERSONALE DI
		919/2017	700,00	700,00	0,00	0,00	ASSOCIAZIONE POLVERE DI STELLE
		920/2017	500,00	500,00	0,00	0,00	CIRCOLO ACLI /UNASP SALVATERRA
		967/2017	655,49	655,49	0,00	0,00	I.R.A.P. REGIONE EMILIA ROMAGNA

Bilancio CONSUNTIVO ESERCIZIO 2017

Elenco Residui Passivi per anno di provenienza

Missione Programma Titolo	Descrizione	Impegni	Importo Iniziale	Pagamenti	Variazioni	Importo da Conservare	Beneficiario
05021	Tutela e valorizzazione dei beni e delle attività culturali-Attività culturali e interventi diversi nel settore culturale-Spese correnti	977/2017	1.835,39	1.835,39	0,00	0,00	I.N.P.D.A.P. EX CPDEL
		978/2017	273,06	273,06	0,00	0,00	I.N.P.D.A.P. EX INADEL
		1029/2017	7.645,56	7.645,56	0,00	0,00	RETRIBUZIONE PERSONALE DI
		1110/2017	655,43	655,43	0,00	0,00	I.R.A.P. REGIONE EMILIA ROMAGNA
		1120/2017	1.835,48	1.835,48	0,00	0,00	I.N.P.D.A.P. EX CPDEL
		1121/2017	273,06	273,06	0,00	0,00	I.N.P.D.A.P. EX INADEL
		1207/2017	7.646,39	7.646,39	0,00	0,00	RETRIBUZIONE PERSONALE DI
		1224/2017	1.100,00	1.100,00	0,00	0,00	
		1225/2017	93,50	93,50	0,00	0,00	
		1282/2017	655,50	655,50	0,00	0,00	I.R.A.P. REGIONE EMILIA ROMAGNA
		1292/2017	1.835,39	1.835,39	0,00	0,00	I.N.P.D.A.P. EX CPDEL
		1293/2017	273,06	273,06	0,00	0,00	I.N.P.D.A.P. EX INADEL
		1310/2017	7.000,00	7.000,00	0,00	0,00	COOP TEATRO CASALGRANDE
		1345/2017	7.646,39	7.646,39	0,00	0,00	RETRIBUZIONE PERSONALE DI
		1443/2017	655,51	655,51	0,00	0,00	I.R.A.P. REGIONE EMILIA ROMAGNA
		1451/2017	1.835,39	1.835,39	0,00	0,00	I.N.P.D.A.P. EX CPDEL
		1452/2017	273,06	273,06	0,00	0,00	I.N.P.D.A.P. EX INADEL
		1494/2017	7.646,39	7.646,39	0,00	0,00	RETRIBUZIONE PERSONALE DI
		1554/2017	655,51	655,51	0,00	0,00	I.R.A.P. REGIONE EMILIA ROMAGNA
		1562/2017	1.835,39	1.835,39	0,00	0,00	I.N.P.D.A.P. EX CPDEL
		1563/2017	273,06	273,06	0,00	0,00	I.N.P.D.A.P. EX INADEL
		1578/2017	512,40	512,40	0,00	0,00	ICAR SRL
		1597/2017	990,00	990,00	0,00	0,00	
		1632/2017	7.638,37	7.638,37	0,00	0,00	RETRIBUZIONE PERSONALE DI
		1710/2017	654,84	654,84	0,00	0,00	I.R.A.P. REGIONE EMILIA ROMAGNA
		1718/2017	1.836,10	1.836,10	0,00	0,00	I.N.P.D.A.P. EX CPDEL

Bilancio CONSUNTIVO ESERCIZIO 2017

Elenco Residui Passivi per anno di provenienza

Missione Programma Titolo	Descrizione	Impegni	Importo Iniziale	Pagamenti	Variazioni	Importo da Conservare	Beneficiario
05021	Tutela e valorizzazione dei beni e delle attività culturali-Attività culturali e interventi diversi nel settore culturale-Spese correnti	1719/2017	273,21	273,21	0,00	0,00	I.N.P.D.A.P. EX INADEL
		1744/2017	6.170,96	6.170,96	0,00	0,00	
		1745/2017	915,00	915,00	0,00	0,00	CIRCOLO ARTISTI DILETTANTI PADANO
		1746/2017	330,00	0,00	0,00	330,00	ASS CULTURALE CHILI 5 DI SALE
		1754/2017	165,00	0,00	0,00	165,00	ASSOCIAZIONE ISTARION TEATRO
		1755/2017	366,00	0,00	0,00	366,00	
		1756/2017	415,10	0,00	0,00	415,10	SIAE MANDATARIA SCANDIANO
		1783/2017	7.646,39	7.646,39	0,00	0,00	RETRIBUZIONE PERSONALE DI
		1790/2017	2.310,00	0,00	-52,50	2.257,50	AUGEO COPERATIVA SOCIALE
		1853/2017	655,51	655,51	0,00	0,00	I.R.A.P. REGIONE EMILIA ROMAGNA
		1861/2017	1.835,39	1.835,39	0,00	0,00	I.N.P.D.A.P. EX CPDEL
		1862/2017	273,06	273,06	0,00	0,00	I.N.P.D.A.P. EX INADEL
		1875/2017	6.000,00	6.000,00	0,00	0,00	ASSOCIAZIONE MIKROKOSMOS ORCHESTRA
		1876/2017	4.000,00	4.000,00	0,00	0,00	CIRCOLO FOTOGRAFICO IL TORRIONE
		1877/2017	5.657,00	5.657,00	0,00	0,00	PROVINCIA DI REGGIO EMILIA
		1886/2017	732,00	0,00	0,00	732,00	APPLE PROMOTIONS & GADGETS
		1923/2017	7.646,39	7.646,39	0,00	0,00	RETRIBUZIONE PERSONALE DI
		1958/2017	3.000,00	3.000,00	0,00	0,00	
		2022/2017	655,51	655,51	0,00	0,00	I.R.A.P. REGIONE EMILIA ROMAGNA
		2030/2017	1.835,39	1.835,39	0,00	0,00	I.N.P.D.A.P. EX CPDEL
		2031/2017	273,06	273,06	0,00	0,00	I.N.P.D.A.P. EX INADEL
		2057/2017	1.029,60	0,00	0,00	1.029,60	ICAR SRL
		2092/2017	15.209,66	15.209,66	0,00	0,00	RETRIBUZIONE PERSONALE DI
		2103/2017	3.300,00	0,00	0,00	3.300,00	
2108/2017	2.500,00	0,00	0,00	2.500,00			

Bilancio CONSUNTIVO ESERCIZIO 2017

Elenco Residui Passivi per anno di provenienza

Missione Programma Titolo	Descrizione	Impegni	Importo Iniziale	Pagamenti	Variazioni	Importo da Conservare	Beneficiario
05021	Tutela e valorizzazione dei beni e delle attività culturali-Attività culturali e interventi diversi nel settore culturale-Spese correnti	2111/2017	3.410,00	0,00	0,00	3.410,00	
		2117/2017	3.940,60	0,00	-3.940,60	0,00	
		2121/2017	197,64	0,00	-197,64	0,00	
		2134/2017	1.132,16	0,00	-1.132,16	0,00	DE LEO GIOVANNI
		2136/2017	1.500,00	0,00	0,00	1.500,00	
		2161/2017	3.500,00	0,00	0,00	3.500,00	
		2236/2017	1.303,93	1.303,93	0,00	0,00	I.R.A.P. REGIONE EMILIA ROMAGNA
		2244/2017	3.651,01	3.651,01	0,00	0,00	I.N.P.D.A.P. EX CPDEL
		2245/2017	544,23	544,23	0,00	0,00	I.N.P.D.A.P. EX INADEL
	Totale 2017	304.116,52	250.866,25	-7.083,36	46.166,91		
	Totale Codice 05021	354.340,05	299.778,25	-8.350,34	46.211,46		
05022	Tutela e valorizzazione dei beni e delle attività culturali-Attività culturali e interventi diversi nel settore culturale-Spese in conto capitale	925/2016	2.486,23	2.486,23	0,00	0,00	CL.AN DI MUNDICI SRL
		1548/2016	400,00	400,00	0,00	0,00	
		1549/2016	550,00	550,00	0,00	0,00	
		2151/2016	990,00	988,60	-1,40	0,00	
	Totale 2016	4.426,23	4.424,83	-1,40	0,00		
		148/2017	7.163,84	7.163,84	0,00	0,00	
		149/2017	3.052,35	3.048,49	-3,86	0,00	
		882/2017	669,00	665,86	-3,14	0,00	
		883/2017	325,87	325,87	0,00	0,00	
		1146/2017	366,00	366,00	0,00	0,00	CASALGRANDI SNC
		1226/2017	10.000,00	4.002,89	-3.005,00	2.992,11	CL.AN DI MUNDICI SRL
		1236/2017	999,00	896,70	0,00	102,30	GIULIO EINAUDI EDITORE - S.P.A.
		1936/2017	400,00	0,00	-8,07	391,93	EDIZIONI EL S.R.L.

Bilancio CONSUNTIVO ESERCIZIO 2017

Elenco Residui Passivi per anno di provenienza

Missione Programma Titolo	Descrizione	Impegni	Importo Iniziale	Pagamenti	Variazioni	Importo da Conservare	Beneficiario
05022	Tutela e valorizzazione dei beni e delle attività culturali-Attività culturali e interventi diversi nel settore culturale-Spese in conto capitale	1953/2017	998,00	0,00	0,00	998,00	
		2052/2017	4.200,00	0,00	-1.262,10	2.937,90	CL.AN DI MUNDICI SRL
		2116/2017	990,00	0,00	0,00	990,00	
		Totale 2017	29.164,06	16.469,65	-4.282,17	8.412,24	
		Totale Codice 05022	33.590,29	20.894,48	-4.283,57	8.412,24	
06011	Politiche giovanili, sport e tempo libero-Sport e tempo libero-Spese correnti	1334/2005	200,00	0,00	-200,00	0,00	DIVERSI
		Totale 2005	200,00	0,00	-200,00	0,00	
		180/2015	12,80	12,80	0,00	0,00	TELECOM ITALIA SPA
		394/2015	120,72	0,00	-120,72	0,00	IREN ACQUA GAS S.P.A.
		Totale 2015	133,52	12,80	-120,72	0,00	
		32/2016	0,02	0,00	-0,02	0,00	KOALA SCARL
		45/2016	12.119,43	12.119,43	0,00	0,00	ANTAS S.R.L. A SOCIO UNICO
		108/2016	5.512,50	5.512,50	0,00	0,00	
		113/2016	0,20	0,00	-0,20	0,00	KOALA SCARL
		130/2016	5.950,20	5.950,19	-0,01	0,00	DIVERSI
		131/2016	4.480,86	0,00	-4.480,86	0,00	DIVERSI
		166/2016	1.155,18	654,59	0,00	500,59	EDISON ENERGIA S.P.A.
		229/2016	3.594,00	3.594,00	0,00	0,00	FERRARI GIOVANNI
		264/2016	93,28	93,28	0,00	0,00	TELECOM ITALIA SPA
		265/2016	869,29	869,29	0,00	0,00	DIVERSI
		327/2016	3.421,43	3.421,43	0,00	0,00	
		328/2016	2.098,40	2.098,40	0,00	0,00	
		1329/2016	0,40	0,00	-0,40	0,00	
		1811/2016	2.000,00	2.000,00	0,00	0,00	
		1859/2016	768,60	768,60	0,00	0,00	MULTIRADIO S.R.L.

Bilancio CONSUNTIVO ESERCIZIO 2017

Elenco Residui Passivi per anno di provenienza

Missione Programma Titolo	Descrizione	Impegni	Importo Iniziale	Pagamenti	Variazioni	Importo da Conservare	Beneficiario
06011	Politiche giovanili, sport e tempo libero-Sport e tempo libero-Spese correnti	1861/2016	4.972,57	4.972,57	0,00	0,00	FERRARI GIOVANNI
		1863/2016	878,40	878,40	0,00	0,00	MULTIRADIO S.R.L.
		1865/2016	1.586,00	1.586,00	0,00	0,00	KAITI EXPANSION SRL
		2006/2016	2.200,00	2.200,00	0,00	0,00	POLISPORTIVA CASALGRANDE
		2007/2016	1.708,00	1.708,00	0,00	0,00	PRO LOCO DI CASALGRANDE
		2008/2016	1.067,50	1.067,50	0,00	0,00	SALVATERRA EVENTI 2.0
		2009/2016	811,30	811,30	0,00	0,00	ASSOCIAZIONE LA VEGGIA PER VOI
		2010/2016	213,50	213,50	0,00	0,00	COOP.VA SPORTIVA RICREATIVA SALVATERRA
		2133/2016	900,00	900,00	0,00	0,00	G.S. PALLAMANO SPALLANZANI
		2134/2016	1.366,00	1.366,00	0,00	0,00	ASS. SPORTIVA ARCIERI "ORIONE"
		2135/2016	1.500,00	1.500,00	0,00	0,00	POLISPORTIVA DILETTANTISTICA SALVATERRA
		2136/2016	1.500,00	1.500,00	0,00	0,00	GIAC CASALGRANDE ASD
		2137/2016	1.249,70	1.249,70	0,00	0,00	SALVATERRA EVENTI 2.0
		2171/2016	300,00	300,00	0,00	0,00	FERRARI GIOVANNI
		Totale 2016	62.316,76	57.334,68	-4.481,49	500,59	
		13/2017	48.700,00	33.350,70	-3.450,00	11.899,30	ANTAS S.R.L. A SOCIO UNICO
		25/2017	1.000,00	1.000,00	0,00	0,00	VOLONTARI DELLA SICUREZZA
		36/2017	1.500,00	1.500,00	0,00	0,00	ASS. SPORTIVA ARCIERI "ORIONE"
		37/2017	750,00	750,00	0,00	0,00	ASS. SPORTIVA ARCIERI "ORIONE"
		65/2017	7.242,35	7.242,35	0,00	0,00	DIVERSI
		66/2017	4.658,05	7.331,81	3.173,81	500,05	DIVERSI
		68/2017	13.363,69	13.363,69	0,00	0,00	
		97/2017	8.300,00	3.662,65	0,00	4.637,35	
		137/2017	3.667,00	0,00	-212,00	3.455,00	FERRARI GIOVANNI
		142/2017	637,35	637,35	0,00	0,00	AUGEO COOPERATIVA SOCIALE
		143/2017	732,00	732,00	0,00	0,00	ASSOCIAZIONE CULTURALE CIRCOLARMENTE
		153/2017	2.000,00	2.000,00	0,00	0,00	

Bilancio CONSUNTIVO ESERCIZIO 2017

Elenco Residui Passivi per anno di provenienza

Missione Programma Titolo	Descrizione	Impegni	Importo Iniziale	Pagamenti	Variazioni	Importo da Conservare	Beneficiario
06011	Politiche giovanili, sport e tempo libero-Sport e tempo libero-Spese correnti	157/2017	1.987,25	1.987,25	0,00	0,00	AUGEO COOPERATIVA SOCIALE
		160/2017	25.115,31	4.658,02	-16.162,13	4.295,16	RAPTUS SOCIETA' COOP. SOCIALE
		161/2017	28.562,35	0,00	0,00	28.562,35	
		204/2017	700,00	507,21	0,00	192,79	TELECOM ITALIA SPA
		205/2017	2.500,00	2.063,18	0,00	436,82	IREN IRETI SPA
		206/2017	18.300,00	18.300,00	0,00	0,00	G.S. PALLAMANO SPALLANZANI
		207/2017	950,00	950,00	0,00	0,00	ASSOCIAZIONE ORTI SUL SECCHIA
		208/2017	1.000,00	1.000,00	0,00	0,00	GRUPPO SPORTIVO VIRTUS CASALGRANDE
		209/2017	3.718,00	3.718,00	0,00	0,00	GRUPPO SPORTIVO VIRTUS CASALGRANDE
		210/2017	1.350,00	1.350,00	0,00	0,00	PARCO LA NOCE-ASSOC. SPORTIVA DILETT.
		211/2017	1.859,00	1.859,00	0,00	0,00	POLISPORTIVA DILETTANTISTICA SALVATERRA
		212/2017	24.400,00	24.400,00	0,00	0,00	A.C. CASALGRANDE
		213/2017	500,00	500,00	0,00	0,00	CIRCOLO VIA DEL BOSCO RICREATIVO ARCI
		214/2017	6.000,00	6.000,00	0,00	0,00	ASS SPORT DILET CIRC TENNIS CASALGRANDE
		215/2017	1.859,00	1.859,00	0,00	0,00	A.S.D. REAL CASALGRANDESE C5
		216/2017	10.000,00	10.000,00	0,00	0,00	CIRC. LIB. ETA' -PARCO SECCHIA GUIDELLI
		217/2017	1.254,00	1.254,00	0,00	0,00	CIRC. LIB. ETA' -PARCO SECCHIA GUIDELLI
		218/2017	1.500,00	1.500,00	0,00	0,00	CIRCOLO "ARCI QUAGLIODROMO "LA RISERVA"
		219/2017	750,00	750,00	0,00	0,00	CIRCOLO "ARCI QUAGLIODROMO "LA RISERVA"
		271/2017	700,00	700,00	0,00	0,00	ASSOCIAZIONE LA VEGGIA PER VOI
		323/2017	3.795,24	3.795,24	0,00	0,00	RETRIBUZIONE PERSONALE DI
		377/2017	4.666,00	7.260,23	4.674,42	2.080,19	
		378/2017	1.000,00	0,00	979,58	1.979,58	
405/2017	2.000,00	2.000,00	0,00	0,00	GRUPPO SPORTIVO VIRTUS CASALGRANDE		
455/2017	325,56	325,56	0,00	0,00	I.R.A.P. REGIONE EMILIA ROMAGNA		

Bilancio CONSUNTIVO ESERCIZIO 2017

Elenco Residui Passivi per anno di provenienza

Missione Programma Titolo	Descrizione	Impegni	Importo Iniziale	Pagamenti	Variazioni	Importo da Conservare	Beneficiario
06011	Politiche giovanili, sport e tempo libero-Sport e tempo libero-Spese correnti	466/2017	911,60	911,60	0,00	0,00	I.N.P.D.A.P. EX CPDEL
		467/2017	95,22	95,22	0,00	0,00	I.N.P.D.A.P. EX INADEL
		490/2017	305,00	305,00	0,00	0,00	ASSOCIAZIONE CULTURALE IMPROGRAMELOT
		491/2017	183,00	183,00	0,00	0,00	SOCIETA' PUBBLICITA' EDITORIALE S.P.A.
		493/2017	2.000,00	2.000,00	0,00	0,00	ASSOC.CULT. PROMOZ. SOC. "PIANETA VERDE"
		494/2017	549,00	549,00	0,00	0,00	MULTIRADIO S.R.L.
		515/2017	1.756,80	1.724,34	-32,46	0,00	A.MANZONI & C S.P.A
		516/2017	1.098,00	1.098,00	0,00	0,00	NEWS SPETTACOLO
		517/2017	976,00	976,00	0,00	0,00	BGO COMUNICAZIONE SERL
		518/2017	3.660,00	3.660,00	0,00	0,00	KAITI EXPANSION SRL
		519/2017	6.679,50	6.679,50	0,00	0,00	KAITI EXPANSION SRL
		603/2017	509,15	509,15	0,00	0,00	I.N.A.I.L.
		614/2017	1.122,40	1.122,40	0,00	0,00	ARSEA SRL
		640/2017	3.795,24	3.795,24	0,00	0,00	RETRIBUZIONE PERSONALE DI
		662/2017	1.200,00	1.198,94	-1,06	0,00	DIVERSI
		663/2017	26,00	25,50	-0,50	0,00	ASSOCIAZIONE GLI INCONTRI DI S.ANTONINO
		677/2017	1.000,00	1.000,00	0,00	0,00	POLISPORTIVA
		678/2017	500,00	500,00	0,00	0,00	"LASCIA UN SEGNO" ASSOC. VOLON. O.N.L.U.
		679/2017	574,56	574,56	0,00	0,00	CIRCOLO VIA DEL BOSCO RICREATIVO ARCI
		680/2017	1.000,00	1.000,00	0,00	0,00	CIRC. LIB. ETA' -PARCO SECCHIA GUIDELLI
		727/2017	325,57	325,57	0,00	0,00	I.R.A.P. REGIONE EMILIA ROMAGNA
		738/2017	911,59	911,59	0,00	0,00	I.N.P.D.A.P. EX CPDEL
		739/2017	95,22	95,22	0,00	0,00	I.N.P.D.A.P. EX INADEL
		778/2017	3.795,24	3.795,24	0,00	0,00	RETRIBUZIONE PERSONALE DI
786/2017	600,00	600,00	0,00	0,00	CORPO BANDISTICO DI CAVOLA		
787/2017	80,00	70,00	-10,00	0,00	EMA EMILIA AMBULANZE ONLUS		

Bilancio CONSUNTIVO ESERCIZIO 2017

Elenco Residui Passivi per anno di provenienza

Missione Programma Titolo	Descrizione	Impegni	Importo Iniziale	Pagamenti	Variazioni	Importo da Conservare	Beneficiario
06011	Politiche giovanili, sport e tempo libero-Sport e tempo libero-Spese correnti	793/2017	1.750,00	1.750,00	0,00	0,00	MARCIN IDZKOWSKI
		840/2017	325,57	325,57	0,00	0,00	I.R.A.P. REGIONE EMILIA ROMAGNA
		851/2017	911,60	911,60	0,00	0,00	I.N.P.D.A.P. EX CPDEL
		852/2017	95,22	95,22	0,00	0,00	I.N.P.D.A.P. EX INADEL
		871/2017	488,00	488,00	0,00	0,00	MULTIRADIO S.R.L.
		872/2017	341,60	341,60	0,00	0,00	LITOSTAMPA LA RAPIDA SNC DI SALA E.& C.
		873/2017	691,00	691,00	0,00	0,00	WEBOIL DI PADUANO ALFREDO
		911/2017	3.795,24	3.795,24	0,00	0,00	RETRIBUZIONE PERSONALE DI
		968/2017	325,56	325,56	0,00	0,00	I.R.A.P. REGIONE EMILIA ROMAGNA
		979/2017	911,58	911,58	0,00	0,00	I.N.P.D.A.P. EX CPDEL
		980/2017	95,22	95,22	0,00	0,00	I.N.P.D.A.P. EX INADEL
		1030/2017	3.795,24	3.795,24	0,00	0,00	RETRIBUZIONE PERSONALE DI
		1037/2017	1.500,00	1.500,00	0,00	0,00	ASSOCIAZIONE VIVI LA PIAZZA
		1039/2017	585,60	585,60	0,00	0,00	MULTIRADIO S.R.L.
		1059/2017	500,00	500,00	0,00	0,00	BARTOLI FRANCESCO
		1060/2017	3.599,00	3.599,00	0,00	0,00	CORONA EVENTS SRL
		1111/2017	325,57	325,57	0,00	0,00	I.R.A.P. REGIONE EMILIA ROMAGNA
		1122/2017	911,60	911,60	0,00	0,00	I.N.P.D.A.P. EX CPDEL
		1123/2017	95,22	95,22	0,00	0,00	I.N.P.D.A.P. EX INADEL
		1136/2017	18.500,00	18.495,46	-4,54	0,00	
		1137/2017	4.100,00	3.795,00	0,00	305,00	
		1138/2017	1.500,00	1.499,61	-0,39	0,00	
		1157/2017	1.000,00	1.000,00	0,00	0,00	POLISPORTIVA
		1158/2017	500,00	500,00	0,00	0,00	POLISPORTIVA
		1159/2017	2.500,00	2.500,00	0,00	0,00	POLISPORTIVA
		1160/2017	2.500,00	2.500,00	0,00	0,00	GIAC CASALGRANDE ASD
1161/2017	1.500,00	1.500,00	0,00	0,00	GIAC CASALGRANDE ASD		

Bilancio CONSUNTIVO ESERCIZIO 2017

Elenco Residui Passivi per anno di provenienza

Missione Programma Titolo	Descrizione	Impegni	Importo Iniziale	Pagamenti	Variazioni	Importo da Conservare	Beneficiario
06011	Politiche giovanili, sport e tempo libero-Sport e tempo libero-Spese correnti	1162/2017	1.000,00	1.000,00	0,00	0,00	A.S.D. BOXE FERRARO
		1163/2017	2.000,00	2.000,00	0,00	0,00	CIRC. LIB. ETA' -PARCO SECCHIA GUIDELLI
		1164/2017	250,00	250,00	0,00	0,00	GRUPPO SPORTIVO VIRTUS CASALGRANDE
		1165/2017	500,00	500,00	0,00	0,00	POLISPORTIVA DILETTANTISTICA SALVATERRA
		1166/2017	1.500,00	1.500,00	0,00	0,00	A.C. CASALGRANDE
		1167/2017	2.500,00	2.500,00	0,00	0,00	A.C. CASALGRANDE
		1168/2017	500,00	500,00	0,00	0,00	A.C. CASALGRANDE
		1169/2017	1.000,00	1.000,00	0,00	0,00	ASS. SPORTIVA ARCIERI "ORIONE"
		1170/2017	2.000,00	2.000,00	0,00	0,00	PRO LOCO DI CASALGRANDE
		1171/2017	2.500,00	2.500,00	0,00	0,00	ASSOCIAZIONE POLVERE DI STELLE
		1174/2017	53,13	53,13	0,00	0,00	
		1175/2017	2.500,00	2.500,00	0,00	0,00	POLISPORTIVA CASALGRANDE
		1176/2017	500,00	500,00	0,00	0,00	ASSOCIAZIONE COMITATO PRE
		1177/2017	500,00	500,00	0,00	0,00	ASSOCIAZIONE POLVERE DI STELLE
		1178/2017	3.900,00	3.900,00	0,00	0,00	POLISPORTIVA CASALGRANDE
		1208/2017	3.795,24	3.795,24	0,00	0,00	RETRIBUZIONE PERSONALE DI
		1229/2017	600,00	585,60	-14,40	0,00	MULTIRADIO S.R.L.
		1230/2017	2.800,00	2.800,00	0,00	0,00	EDEN SOCIETA' COOPERATIVA
		1283/2017	325,57	325,57	0,00	0,00	I.R.A.P. REGIONE EMILIA ROMAGNA
		1294/2017	911,60	911,60	0,00	0,00	I.N.P.D.A.P. EX CPDEL
		1295/2017	95,22	95,22	0,00	0,00	I.N.P.D.A.P. EX INADEL
		1308/2017	700,00	700,00	0,00	0,00	CONFRATERNITA DELL'ACETO BALSAMICO REGGI
		1309/2017	500,00	500,00	0,00	0,00	EMA EMILIA AMBULANZE ONLUS
		1346/2017	3.795,24	3.795,24	0,00	0,00	RETRIBUZIONE PERSONALE DI
		1354/2017	2.500,00	2.500,00	0,00	0,00	DIVERSI
		1368/2017	700,00	700,00	0,00	0,00	GRUPPO ALPINI CASALGRANDE

Bilancio CONSUNTIVO ESERCIZIO 2017

Elenco Residui Passivi per anno di provenienza

Missione Programma Titolo	Descrizione	Impegni	Importo Iniziale	Pagamenti	Variazioni	Importo da Conservare	Beneficiario
06011	Politiche giovanili, sport e tempo libero-Sport e tempo libero-Spese correnti	1369/2017	500,00	500,00	0,00	0,00	GRUPPO SPORTIVO VIRTUS CASALGRANDE
		1370/2017	1.000,00	1.000,00	0,00	0,00	AS REFILL VEGGIA
		1371/2017	2.000,00	2.000,00	0,00	0,00	PRO LOCO DI CASALGRANDE
		1378/2017	4.100,00	4.005,20	-94,80	0,00	DIVERSI
		1379/2017	13.000,00	12.446,43	-553,57	0,00	DIVERSI
		1380/2017	46,87	0,00	-46,87	0,00	DIVERSI
		1381/2017	1.500,00	908,09	-591,91	0,00	SIAE MANDATARIA SCANDIANO
		1444/2017	325,57	325,57	0,00	0,00	I.R.A.P. REGIONE EMILIA ROMAGNA
		1453/2017	911,60	911,60	0,00	0,00	I.N.P.D.A.P. EX CPDEL
		1454/2017	95,22	95,22	0,00	0,00	I.N.P.D.A.P. EX INADEL
		1495/2017	3.795,24	3.795,24	0,00	0,00	RETRIBUZIONE PERSONALE DI
		1503/2017	1.000,00	1.000,00	0,00	0,00	PROVINCIA DI REGGIO EMILIA
		1555/2017	325,57	325,57	0,00	0,00	I.R.A.P. REGIONE EMILIA ROMAGNA
		1564/2017	911,60	911,60	0,00	0,00	I.N.P.D.A.P. EX CPDEL
		1565/2017	95,22	95,22	0,00	0,00	I.N.P.D.A.P. EX INADEL
		1633/2017	3.795,24	3.795,24	0,00	0,00	RETRIBUZIONE PERSONALE DI
		1641/2017	1.171,20	0,00	-117,20	1.054,00	QUIBELLINO MICHELE
		1651/2017	250,00	250,00	0,00	0,00	GRUPPO SPORTIVO VIRTUS CASALGRANDE
		1652/2017	960,00	960,00	0,00	0,00	POLISPORTIVA CASALGRANDE
		1711/2017	322,60	322,60	0,00	0,00	I.R.A.P. REGIONE EMILIA ROMAGNA
		1720/2017	903,27	903,27	0,00	0,00	I.N.P.D.A.P. EX CPDEL
		1721/2017	95,22	95,22	0,00	0,00	I.N.P.D.A.P. EX INADEL
		1742/2017	75,00	0,00	0,00	75,00	
		1784/2017	3.795,24	3.795,24	0,00	0,00	RETRIBUZIONE PERSONALE DI
		1854/2017	322,60	322,60	0,00	0,00	I.R.A.P. REGIONE EMILIA ROMAGNA
		1863/2017	903,26	903,26	0,00	0,00	I.N.P.D.A.P. EX CPDEL
1864/2017	95,22	95,22	0,00	0,00	I.N.P.D.A.P. EX INADEL		

Bilancio CONSUNTIVO ESERCIZIO 2017

Elenco Residui Passivi per anno di provenienza

Missione Programma Titolo	Descrizione	Impegni	Importo Iniziale	Pagamenti	Variazioni	Importo da Conservare	Beneficiario
06011	Politiche giovanili, sport e tempo libero-Sport e tempo libero-Spese correnti	1888/2017	1.093,40	1.093,12	-0,28	0,00	MULTIRADIO S.R.L.
		1889/2017	960,00	958,92	-1,08	0,00	LITOSTAMPA LA RAPIDA SNC DI SALA E.& C.
		1892/2017	228,87	0,00	0,00	228,87	CNS CONSORZIO NAZIONALE SERVIZI SOC. COO
		1924/2017	3.795,24	3.795,24	0,00	0,00	RETRIBUZIONE PERSONALE DI
		1938/2017	6.100,00	6.100,00	0,00	0,00	DIVERSI
		1939/2017	5.210,00	5.210,00	0,00	0,00	DIVERSI
		1955/2017	3.355,00	0,00	0,00	3.355,00	FERRARI GIOVANNI
		1956/2017	1.220,00	0,00	0,00	1.220,00	KAITI EXPANSION SRL
		1960/2017	3.801,00	3.801,00	0,00	0,00	DIVERSI
		2023/2017	322,60	322,60	0,00	0,00	I.R.A.P. REGIONE EMILIA ROMAGNA
		2032/2017	903,27	903,27	0,00	0,00	I.N.P.D.A.P. EX CPDEL
		2033/2017	95,22	95,22	0,00	0,00	I.N.P.D.A.P. EX INADEL
		2048/2017	6.759,32	0,00	-6.759,32	0,00	
		2053/2017	1.514,50	0,00	0,00	1.514,50	DIVERSI
		2054/2017	3.200,00	0,00	0,00	3.200,00	POLISPORTIVA CASALGRANDE
		2058/2017	3.000,00	0,00	0,00	3.000,00	AUGEO COOPERATIVA SOCIALE
		2093/2017	7.576,42	7.576,42	0,00	0,00	RETRIBUZIONE PERSONALE DI
		2101/2017	8.942,60	0,00	-8.942,60	0,00	
		2115/2017	5.422,90	0,00	-5.422,90	0,00	
		2174/2017	1.947,00	0,00	0,00	1.947,00	RUINART ARTISTI ASSOCIATI
		2175/2017	600,00	0,00	0,00	600,00	FERRARI GIOVANNI
		2176/2017	610,00	0,00	0,00	610,00	LITOSTAMPA LA RAPIDA SNC DI SALA E.& C.
		2177/2017	550,00	0,00	0,00	550,00	ASSOCIAZIONE VIVI LA PIAZZA
		2178/2017	605,00	0,00	0,00	605,00	BONURA ANTONIO
		2237/2017	644,00	644,00	0,00	0,00	I.R.A.P. REGIONE EMILIA ROMAGNA
		2246/2017	1.803,18	1.803,18	0,00	0,00	I.N.P.D.A.P. EX CPDEL
		2247/2017	190,26	190,26	0,00	0,00	I.N.P.D.A.P. EX INADEL

Bilancio CONSUNTIVO ESERCIZIO 2017

Elenco Residui Passivi per anno di provenienza

Missione Programma Titolo	Descrizione	Impegni	Importo Iniziale	Pagamenti	Variazioni	Importo da Conservare	Beneficiario
06011	Politiche giovanili, sport e tempo libero-Sport e tempo libero-Spese correnti	2262/2017	1.643,00	0,00	0,00	1.643,00	AUGEO COOPERATIVA SOCIALE
		Totale 2017	476.548,58	365.012,42	-33.590,20	77.945,96	
		Totale Codice 06011	539.198,86	422.359,90	-38.392,41	78.446,55	
06012	Politiche giovanili, sport e tempo libero-Sport e tempo libero-Spese in conto capitale	2181/2015	1.291,32	0,00	0,00	1.291,32	
		Totale 2015	1.291,32	0,00	0,00	1.291,32	
		483/2016	10.183,75	10.183,75	0,00	0,00	DIVERSI
		1856/2016	8.415,00	8.415,00	0,00	0,00	RAVAZZINI SRL
		1857/2016	10.076,00	10.076,00	0,00	0,00	FERRARI GIOVANNI
		2014/2016	6.869,73	6.869,73	0,00	0,00	GAL SRL
		2189/2016	2.000,00	2.000,00	0,00	0,00	ASS SPORT DILET CIRC TENNIS CASALGRANDE
		2190/2016	3.000,00	3.000,00	0,00	0,00	CIRC. LIB. ETA' -PARCO SECCHIA GUIDELLI
		2191/2016	5.000,00	5.000,00	0,00	0,00	COOP.VA SPORTIVA RICREATIVA SALVATERRA
		Totale 2016	45.544,48	45.544,48	0,00	0,00	
		44/2017	203.561,65	0,00	-203.561,65	0,00	DIVERSI
		58/2017	3.172,00	0,00	-3.172,00	0,00	DIVERSI
		155/2017	9.512,38	9.273,31	-239,07	0,00	GAL SRL
		162/2017	3.483,44	3.483,44	0,00	0,00	S.I.T.I. DI MATTIOLI & C. SRL
		163/2017	13.617,89	13.617,89	0,00	0,00	S.I.T.I. DI MATTIOLI & C. SRL
		578/2017	24.695,24	0,00	-24.695,24	0,00	
		579/2017	1.875,00	1.575,00	-300,00	0,00	
		580/2017	9.112,65	0,00	-9.112,65	0,00	CIRC. LIB. ETA' -PARCO SECCHIA GUIDELLI
		581/2017	10.887,35	0,00	-10.887,35	0,00	CIRC. LIB. ETA' -PARCO SECCHIA GUIDELLI
		676/2017	10.000,00	9.333,00	-667,00	0,00	
		1216/2017	6.600,00	6.600,00	0,00	0,00	COOP.VA SPORTIVA RICREATIVA SALVATERRA
		1598/2017	50.000,00	0,00	-50.000,00	0,00	ROMEI SRL

Bilancio CONSUNTIVO ESERCIZIO 2017

Elenco Residui Passivi per anno di provenienza

Missione Programma Titolo	Descrizione	Impegni	Importo Iniziale	Pagamenti	Variazioni	Importo da Conservare	Beneficiario
06012	Politiche giovanili, sport e tempo libero-Sport e tempo libero-Spese in conto capitale	1881/2017	19.000,00	19.000,00	0,00	0,00	A.C. CASALGRANDE
		1947/2017	2.440,00	0,00	0,00	2.440,00	IREDEEM SPA
		1969/2017	8.218,41	0,00	-8.218,41	0,00	
		1970/2017	28.381,59	0,00	-28.381,59	0,00	
		1973/2017	87.500,00	0,00	-87.500,00	0,00	
		1974/2017	23.847,22	0,00	-23.847,22	0,00	
		2112/2017	99.605,45	0,00	-99.605,45	0,00	
		2179/2017	2.000,00	0,00	0,00	2.000,00	ASS SPORT DILET CIRC TENNIS CASALGRANDE
		2180/2017	4.400,00	0,00	0,00	4.400,00	COOP.VA SPORTIVA RICREATIVA SALVATERRA
		2269/2017	1.342,00	0,00	-1.342,00	0,00	
		Totale 2017	623.252,27	62.882,64	-551.529,63	8.840,00	
		Totale Codice 06012	670.088,07	108.427,12	-551.529,63	10.131,32	
08011	Assetto del territorio ed edilizia abitativa-Urbanistica e assetto del territorio-Spese correnti	126/2016	0,01	0,00	-0,01	0,00	CHIERICI ANDREA
		Totale 2016	0,01	0,00	-0,01	0,00	
		512/2017	6.344,00	0,00	0,00	6.344,00	
		674/2017	16.494,40	0,00	0,00	16.494,40	
		1374/2017	6.344,00	6.344,00	0,00	0,00	CENTRO COOPERATIVO DI PROGETTAZIONE
		1375/2017	12.688,00	3.172,00	0,00	9.516,00	CENTRO COOPERATIVO DI PROGETTAZIONE
		1797/2017	191,54	0,00	0,00	191,54	
		Totale 2017	42.061,94	9.516,00	0,00	32.545,94	
		Totale Codice 08011	42.061,95	9.516,00	-0,01	32.545,94	
08012	Assetto del territorio ed edilizia abitativa-Urbanistica e assetto del territorio-Spese in conto capitale	645/2015	16.500,00	9.527,94	-6.972,06	0,00	DIVERSI
		648/2015	1.624,00	0,00	0,00	1.624,00	COLI PAOLO

Bilancio CONSUNTIVO ESERCIZIO 2017

Elenco Residui Passivi per anno di provenienza

Missione Programma Titolo	Descrizione	Impegni	Importo Iniziale	Pagamenti	Variazioni	Importo da Conservare	Beneficiario
		Totale 2015	18.124,00	9.527,94	-6.972,06	1.624,00	
08012	Assetto del territorio ed edilizia abitativa- Urbanistica e assetto del territorio-Spese in conto capitale	17/2016	4.128,00	3.904,00	-224,00	0,00	COOP. ARCHITETTI E INGEGNERI - URBANISTI
		18/2016	404,00	404,00	0,00	0,00	COOP. ARCHITETTI E INGEGNERI - URBANISTI
		21/2016	5.850,90	5.850,90	0,00	0,00	COOP. ARCHITETTI E INGEGNERI - URBANISTI
		22/2016	781,75	633,00	-148,75	0,00	DIVERSI
		24/2016	1.224,00	1.224,00	0,00	0,00	COOP. ARCHITETTI E INGEGNERI - URBANISTI
		27/2016	22.680,06	22.680,06	0,00	0,00	
		34/2016	942,45	0,00	0,00	942,45	GEODES S.R.L.
		476/2016	3.248,00	0,00	0,00	3.248,00	COLI PAOLO
		Totale 2016	39.259,16	34.695,96	-372,75	4.190,45	
		570/2017	900,98	0,00	0,00	900,98	FERRI PAOLO
		571/2017	3.172,00	1.110,20	0,00	2.061,80	FERRI PAOLO
		572/2017	7.442,46	0,00	0,00	7.442,46	CUOGHI LORENZA
		573/2017	702,00	702,00	0,00	0,00	M2R ARCHITETTURA
		Totale 2017	12.217,44	1.812,20	0,00	10.405,24	
		Totale Codice 08012	69.600,60	46.036,10	-7.344,81	16.219,69	
09011	Sviluppo sostenibile e tutela del territorio e dell'ambiente-Difesa del suolo-Spese correnti	336/2016	1.607,96	1.607,96	0,00	0,00	
		Totale 2016	1.607,96	1.607,96	0,00	0,00	
		386/2017	3.000,00	0,00	-3.000,00	0,00	
		2109/2017	6.000,00	0,00	-6.000,00	0,00	
		Totale 2017	9.000,00	0,00	-9.000,00	0,00	
		Totale Codice 09011	10.607,96	1.607,96	-9.000,00	0,00	
09021	Sviluppo sostenibile e tutela del territorio e dell'ambiente-Tutela, valorizzazione e recupero ambientale-Spese correnti	123/2016	4.132,00	4.132,00	0,00	0,00	ENTE DI GESTIONE PER I PARCHI E LA BIODI

Bilancio CONSUNTIVO ESERCIZIO 2017

Elenco Residui Passivi per anno di provenienza

Missione Programma Titolo	Descrizione	Impegni	Importo Iniziale	Pagamenti	Variazioni	Importo da Conservare	Beneficiario
09021	Sviluppo sostenibile e tutela del territorio e dell'ambiente-Tutela, valorizzazione e recupero ambientale-Spese correnti	855/2016	13.856,15	13.856,15	0,00	0,00	IREN AMBIENTE SPA
		1113/2016	5.734,00	5.734,00	0,00	0,00	IREN AMBIENTE SPA
		1993/2016	34.457,50	34.457,50	0,00	0,00	COMUNE DI SCANDIANO
		1994/2016	440,00	0,00	0,00	440,00	PROVINCIA DI REGGIO EMILIA
		1996/2016	2.300,00	2.300,00	0,00	0,00	GGEV GUARDIE ECOLOGICHE VOLONTARIE
		Totale 2016	60.919,65	60.479,65	0,00	440,00	
		22/2017	2.300,00	0,00	0,00	2.300,00	GGEV GUARDIE ECOLOGICHE VOLONTARIE
		24/2017	4.132,00	4.132,00	0,00	0,00	ENTE DI GESTIONE PER I PARCHI E LA BIODI
		918/2017	13.856,15	0,00	0,00	13.856,15	IREN AMBIENTE SPA
		1000/2017	5.734,00	0,00	0,00	5.734,00	IREN AMBIENTE SPA
		1222/2017	469,70	469,70	0,00	0,00	BECA COPERTURE SRL
		1603/2017	1.159,00	1.159,00	0,00	0,00	BECA COPERTURE SRL
		1650/2017	1.159,00	1.159,00	0,00	0,00	AZ. AGRICOLA CHIAPPONI IVANO
		1894/2017	1.098,00	1.098,00	0,00	0,00	AZ. AGRICOLA CHIAPPONI IVANO
		1971/2017	34.457,50	0,00	0,00	34.457,50	COMUNE DI SCANDIANO
		2276/2017	1.098,00	0,00	0,00	1.098,00	
		Totale 2017	65.463,35	8.017,70	0,00	57.445,65	
		Totale Codice 09021	126.383,00	68.497,35	0,00	57.885,65	
09022	Sviluppo sostenibile e tutela del territorio e dell'ambiente-Tutela, valorizzazione e recupero ambientale-Spese in conto capitale	635/2015	569,64	0,00	-569,64	0,00	
		812/2015	4.599,90	0,00	0,00	4.599,90	
		1150/2015	4.166,52	0,00	-1.046,92	3.119,60	DIVERSI
		Totale 2015	9.336,06	0,00	-1.616,56	7.719,50	
		29/2016	18.630,00	0,00	0,00	18.630,00	DIVERSI
		1876/2016	598,46	598,46	0,00	0,00	ZIBONI TECNOFAUNA SRL

Bilancio CONSUNTIVO ESERCIZIO 2017

Elenco Residui Passivi per anno di provenienza

Missione Programma Titolo	Descrizione	Impegni	Importo Iniziale	Pagamenti	Variazioni	Importo da Conservare	Beneficiario
09022	Sviluppo sostenibile e tutela del territorio e dell'ambiente-Tutela, valorizzazione e recupero ambientale-Spese in conto capitale	2198/2016	17.078,42	17.078,42	0,00	0,00	
		Totale 2016	36.306,88	17.676,88	0,00	18.630,00	
		164/2017	5.795,00	5.624,20	-170,80	0,00	NON SOLO ARREDO SRL
		165/2017	2.928,00	2.764,52	-163,48	0,00	KOMPAN ITALIA S.R.L.
		166/2017	4.636,00	4.465,20	-170,80	0,00	EUROFORM K WINKLER GMBH S.R.L.
		594/2017	129.159,44	0,00	-129.159,44	0,00	
		596/2017	191.556,85	9.576,43	-181.980,42	0,00	
		656/2017	169.095,10	93.217,70	-47.117,92	28.759,48	UNIRECUPERI SRL
		1372/2017	2.671,80	2.671,80	0,00	0,00	TECHNO - CONTAINER SRL
		2051/2017	12.200,00	0,00	-12.200,00	0,00	
		2278/2017	15.000,00	0,00	0,00	15.000,00	DIVERSI
		Totale 2017	533.042,19	118.319,85	-370.962,86	43.759,48	
		Totale Codice 09022	578.685,13	135.996,73	-372.579,42	70.108,98	
09031	Sviluppo sostenibile e tutela del territorio e dell'ambiente-Rifiuti-Spese correnti	54/2016	224,75	224,75	0,00	0,00	TOTALERG S.P.A.
		311/2016	1.134,60	1.134,60	0,00	0,00	
		312/2016	5.004,57	5.004,57	0,00	0,00	
		401/2016	186.311,31	186.311,31	0,00	0,00	IREN AMBIENTE SPA
		822/2016	8.697,45	8.697,45	0,00	0,00	IREN AMBIENTE SPA
		823/2016	26.000,00	25.999,88	0,00	0,12	IREN AMBIENTE SPA
		824/2016	7.003,85	7.003,85	0,00	0,00	IREN AMBIENTE SPA
		1326/2016	12.810,00	12.810,00	0,00	0,00	GLOBAL SERVICE S.R.L.
		Totale 2016	247.186,53	247.186,41	0,00	0,12	
		81/2017	2.500,00	1.688,20	-317,79	494,01	
		249/2017	227.122,57	2.207.617,86	2.337.290,00	356.794,71	IREN AMBIENTE SPA
		325/2017	2.943,17	2.943,17	0,00	0,00	RETRIBUZIONE PERSONALE DI

Bilancio CONSUNTIVO ESERCIZIO 2017

Elenco Residui Passivi per anno di provenienza

Missione Programma Titolo	Descrizione	Impegni	Importo Iniziale	Pagamenti	Variazioni	Importo da Conservare	Beneficiario
09031	Sviluppo sostenibile e tutela del territorio e dell'ambiente-Rifiuti-Spese correnti	399/2017	850,00	0,00	841,23	1.691,23	
		400/2017	12.500,00	2.098,86	-10.401,14	0,00	
		457/2017	250,16	250,16	0,00	0,00	I.R.A.P. REGIONE EMILIA ROMAGNA
		470/2017	712,44	712,44	0,00	0,00	I.N.P.D.A.P. EX CPDEL
		471/2017	86,32	86,32	0,00	0,00	I.N.P.D.A.P. EX INADEL
		605/2017	783,70	783,70	0,00	0,00	I.N.A.I.L.
		642/2017	2.978,06	2.978,06	0,00	0,00	RETRIBUZIONE PERSONALE DI
		729/2017	253,13	253,13	0,00	0,00	I.R.A.P. REGIONE EMILIA ROMAGNA
		742/2017	709,35	709,35	0,00	0,00	I.N.P.D.A.P. EX CPDEL
		743/2017	85,62	85,62	0,00	0,00	I.N.P.D.A.P. EX INADEL
		780/2017	2.960,80	2.960,80	0,00	0,00	RETRIBUZIONE PERSONALE DI
		842/2017	251,67	251,67	0,00	0,00	I.R.A.P. REGIONE EMILIA ROMAGNA
		855/2017	710,87	710,87	0,00	0,00	I.N.P.D.A.P. EX CPDEL
		856/2017	85,96	85,96	0,00	0,00	I.N.P.D.A.P. EX INADEL
		913/2017	2.961,49	2.961,49	0,00	0,00	RETRIBUZIONE PERSONALE DI
		970/2017	251,73	251,73	0,00	0,00	I.R.A.P. REGIONE EMILIA ROMAGNA
		983/2017	710,82	710,82	0,00	0,00	I.N.P.D.A.P. EX CPDEL
		984/2017	85,96	85,96	0,00	0,00	I.N.P.D.A.P. EX INADEL
		1032/2017	2.949,28	2.949,28	0,00	0,00	RETRIBUZIONE PERSONALE DI
		1113/2017	250,68	250,68	0,00	0,00	I.R.A.P. REGIONE EMILIA ROMAGNA
		1126/2017	711,89	711,89	0,00	0,00	I.N.P.D.A.P. EX CPDEL
		1127/2017	86,19	86,19	0,00	0,00	I.N.P.D.A.P. EX INADEL
		1210/2017	2.979,81	2.979,81	0,00	0,00	RETRIBUZIONE PERSONALE DI
		1285/2017	253,28	253,28	0,00	0,00	I.R.A.P. REGIONE EMILIA ROMAGNA
		1298/2017	709,19	709,19	0,00	0,00	I.N.P.D.A.P. EX CPDEL
		1299/2017	85,60	85,60	0,00	0,00	I.N.P.D.A.P. EX INADEL
1348/2017	2.979,81	2.979,81	0,00	0,00	RETRIBUZIONE PERSONALE DI		

Bilancio CONSUNTIVO ESERCIZIO 2017

Elenco Residui Passivi per anno di provenienza

Missione Programma Titolo	Descrizione	Impegni	Importo Iniziale	Pagamenti	Variazioni	Importo da Conservare	Beneficiario
09031	Sviluppo sostenibile e tutela del territorio e dell'ambiente-Rifiuti-Spese correnti	1376/2017	12.810,00	6.405,00	0,00	6.405,00	GLOBAL SERVICE S.R.L.
		1446/2017	253,28	253,28	0,00	0,00	I.R.A.P. REGIONE EMILIA ROMAGNA
		1457/2017	709,18	709,18	0,00	0,00	I.N.P.D.A.P. EX CPDEL
		1458/2017	85,60	85,60	0,00	0,00	I.N.P.D.A.P. EX INADEL
		1497/2017	2.924,86	2.924,86	0,00	0,00	RETRIBUZIONE PERSONALE DI
		1557/2017	248,62	248,62	0,00	0,00	I.R.A.P. REGIONE EMILIA ROMAGNA
		1568/2017	714,06	714,06	0,00	0,00	I.N.P.D.A.P. EX CPDEL
		1569/2017	86,67	86,67	0,00	0,00	I.N.P.D.A.P. EX INADEL
		1586/2017	8.704,46	0,00	0,00	8.704,46	
		1587/2017	38.040,00	0,00	0,00	38.040,00	
		1588/2017	70.340,76	0,00	0,00	70.340,76	IREN AMBIENTE SPA
		1589/2017	46.367,93	46.367,93	0,00	0,00	IREN AMBIENTE SPA
		1635/2017	2.967,61	2.967,61	0,00	0,00	RETRIBUZIONE PERSONALE DI
		1713/2017	252,25	252,25	0,00	0,00	I.R.A.P. REGIONE EMILIA ROMAGNA
		1724/2017	710,27	710,27	0,00	0,00	I.N.P.D.A.P. EX CPDEL
		1725/2017	85,84	85,84	0,00	0,00	I.N.P.D.A.P. EX INADEL
		1786/2017	2.979,81	2.979,81	0,00	0,00	RETRIBUZIONE PERSONALE DI
		1804/2017	6.850,00	0,00	-18,00	6.832,00	GLOBAL SERVICE S.R.L.
		1856/2017	253,28	253,28	0,00	0,00	I.R.A.P. REGIONE EMILIA ROMAGNA
		1867/2017	709,19	709,19	0,00	0,00	I.N.P.D.A.P. EX CPDEL
		1868/2017	85,60	85,60	0,00	0,00	I.N.P.D.A.P. EX INADEL
		1926/2017	2.900,47	2.900,47	0,00	0,00	RETRIBUZIONE PERSONALE DI
		2025/2017	246,54	246,54	0,00	0,00	I.R.A.P. REGIONE EMILIA ROMAGNA
		2036/2017	716,23	716,23	0,00	0,00	I.N.P.D.A.P. EX CPDEL
		2037/2017	87,15	87,15	0,00	0,00	I.N.P.D.A.P. EX INADEL
		2095/2017	5.920,53	5.920,53	0,00	0,00	RETRIBUZIONE PERSONALE DI
		2239/2017	503,24	503,24	0,00	0,00	I.R.A.P. REGIONE EMILIA ROMAGNA

Bilancio CONSUNTIVO ESERCIZIO 2017

Elenco Residui Passivi per anno di provenienza

Missione Programma Titolo	Descrizione	Impegni	Importo Iniziale	Pagamenti	Variazioni	Importo da Conservare	Beneficiario
09031	Sviluppo sostenibile e tutela del territorio e dell'ambiente-Rifiuti-Spese correnti	2250/2017	1.411,22	1.411,22	0,00	0,00	I.N.P.D.A.P. EX CPDEL
		2251/2017	170,61	170,61	0,00	0,00	I.N.P.D.A.P. EX INADEL
		Totale 2017	478.934,81	2.317.026,94	2.327.394,30	489.302,17	
		Totale Codice 09031	726.121,34	2.564.213,35	2.327.394,30	489.302,29	
09041	Sviluppo sostenibile e tutela del territorio e dell'ambiente-Servizio idrico integrato-Spese correnti	169/2016	499,38	499,38	0,00	0,00	EDISON ENERGIA S.P.A.
		182/2016	2.574,23	2.574,23	0,00	0,00	IREN IRETI SPA
		337/2016	7.210,20	7.210,20	0,00	0,00	
		516/2016	854,00	854,00	0,00	0,00	IREN ACQUA GAS S.P.A.
		Totale 2016	11.137,81	11.137,81	0,00	0,00	
		86/2017	5.500,00	3.851,93	-872,53	775,54	
		284/2017	3.904,00	1.830,00	-170,42	1.903,58	IREN IRETI SPA
		290/2017	7.500,00	6.950,05	1.913,60	2.463,55	IREN IRETI SPA
		387/2017	5.000,00	1.525,00	-3.475,00	0,00	
		2110/2017	5.474,10	0,00	-5.474,10	0,00	
		Totale 2017	27.378,10	14.156,98	-8.078,45	5.142,67	
		Totale Codice 09041	38.515,91	25.294,79	-8.078,45	5.142,67	
09042	Sviluppo sostenibile e tutela del territorio e dell'ambiente-Servizio idrico integrato-Spese in conto capitale	2061/2017	45.000,00	0,00	-45.000,00	0,00	
		2062/2017	400,00	0,00	-400,00	0,00	
		2105/2017	1.595,40	0,00	-1.595,40	0,00	
		Totale 2017	46.995,40	0,00	-46.995,40	0,00	
		Totale Codice 09042	46.995,40	0,00	-46.995,40	0,00	
09051	Sviluppo sostenibile e tutela del territorio e dell'ambiente-Aree protette, parchi naturali, protezione naturalistica e forestazione-Spese correnti	170/2016	84,68	84,68	0,00	0,00	EDISON ENERGIA S.P.A.

Bilancio CONSUNTIVO ESERCIZIO 2017

Elenco Residui Passivi per anno di provenienza

Missione Programma Titolo	Descrizione	Impegni	Importo Iniziale	Pagamenti	Variazioni	Importo da Conservare	Beneficiario
09051	Sviluppo sostenibile e tutela del territorio e dell'ambiente-Aree protette, parchi naturali, protezione naturalistica e forestazione- Spese correnti	183/2016	5.967,45	4.607,04	0,00	1.360,41	IREN IRETI SPA
		338/2016	1.287,10	1.253,50	-33,60	0,00	
		340/2016	9.704,84	9.704,84	0,00	0,00	
		511/2016	10.912,29	10.912,29	0,00	0,00	MR GREEN SRL
		512/2016	4.104,25	4.104,25	0,00	0,00	TEKNOGARDEN SRL
		515/2016	18.505,32	18.505,32	0,00	0,00	MR GREEN SRL
		518/2016	3.660,00	0,00	0,00	3.660,00	NON SOLO ARREDO SRL
		Totale 2016	54.225,93	49.171,92	-33,60	5.020,41	
		39/2017	27.206,00	0,00	-27.206,00	0,00	
		40/2017	49.166,00	0,00	-49.166,00	0,00	
		41/2017	22.399,20	0,00	-22.399,20	0,00	
		49/2017	3.660,00	3.660,00	0,00	0,00	NON SOLO ARREDO SRL
		50/2017	20.496,00	20.496,00	0,00	0,00	COOPERATIVA "LO STRADELLO" S.C.R.L.
		56/2017	4.636,00	4.636,00	0,00	0,00	MANZINI ERO
		87/2017	3.500,00	1.875,02	-1.506,93	118,05	
		291/2017	13.200,00	9.848,46	2.000,00	5.351,54	IREN IRETI SPA
		326/2017	5.872,12	5.872,12	0,00	0,00	RETRIBUZIONE PERSONALE DI
		388/2017	2.250,00	3.968,61	5.079,88	3.361,27	
		389/2017	47.252,00	0,00	-44.043,40	3.208,60	
		390/2017	14.352,00	17.436,24	10.144,61	7.060,37	
		458/2017	380,18	380,18	0,00	0,00	I.R.A.P. REGIONE EMILIA ROMAGNA
		472/2017	1.411,50	1.411,50	0,00	0,00	I.N.P.D.A.P. EX CPDEL
		473/2017	228,51	228,51	0,00	0,00	I.N.P.D.A.P. EX INADEL
		495/2017	47.702,00	16.383,75	-14.934,51	16.383,74	ITALPIGNE DI PERILLO GIULIO S.R.L.
		496/2017	24.400,00	16.901,39	-7.498,61	0,00	MR GREEN SRL
		497/2017	22.326,00	0,00	-4.113,11	18.212,89	BIOVERDE SERVIZI SRL

Bilancio CONSUNTIVO ESERCIZIO 2017

Elenco Residui Passivi per anno di provenienza

Missione Programma Titolo	Descrizione	Impegni	Importo Iniziale	Pagamenti	Variazioni	Importo da Conservare	Beneficiario
09051	Sviluppo sostenibile e tutela del territorio e dell'ambiente-Aree protette, parchi naturali, protezione naturalistica e forestazione-Spese correnti	565/2017	6.846,64	6.846,64	0,00	0,00	
		606/2017	1.537,65	1.537,65	0,00	0,00	I.N.A.I.L.
		612/2017	11.976,00	10.545,99	-1.430,01	0,00	MARGINI EUGENIO MANUTENZIONE DEL VERDE
		643/2017	5.869,01	5.869,01	0,00	0,00	RETRIBUZIONE PERSONALE DI
		668/2017	6.100,00	5.490,00	-610,00	0,00	MR GREEN SRL
		730/2017	380,20	380,20	0,00	0,00	I.R.A.P. REGIONE EMILIA ROMAGNA
		744/2017	1.411,78	1.411,78	0,00	0,00	I.N.P.D.A.P. EX CPDEL
		745/2017	228,51	228,51	0,00	0,00	I.N.P.D.A.P. EX INADEL
		781/2017	5.868,31	5.868,31	0,00	0,00	RETRIBUZIONE PERSONALE DI
		843/2017	380,20	380,20	0,00	0,00	I.R.A.P. REGIONE EMILIA ROMAGNA
		857/2017	1.411,85	1.411,85	0,00	0,00	I.N.P.D.A.P. EX CPDEL
		858/2017	228,51	228,51	0,00	0,00	I.N.P.D.A.P. EX INADEL
		914/2017	5.872,12	5.872,12	0,00	0,00	RETRIBUZIONE PERSONALE DI
		971/2017	380,20	380,20	0,00	0,00	I.R.A.P. REGIONE EMILIA ROMAGNA
		985/2017	1.411,51	1.411,51	0,00	0,00	I.N.P.D.A.P. EX CPDEL
		986/2017	228,51	228,51	0,00	0,00	I.N.P.D.A.P. EX INADEL
		1033/2017	5.869,70	5.869,70	0,00	0,00	RETRIBUZIONE PERSONALE DI
		1114/2017	380,18	380,18	0,00	0,00	I.R.A.P. REGIONE EMILIA ROMAGNA
		1128/2017	1.411,73	1.411,73	0,00	0,00	I.N.P.D.A.P. EX CPDEL
		1129/2017	228,51	228,51	0,00	0,00	I.N.P.D.A.P. EX INADEL
		1211/2017	5.872,12	5.872,12	0,00	0,00	RETRIBUZIONE PERSONALE DI
		1286/2017	380,20	380,20	0,00	0,00	I.R.A.P. REGIONE EMILIA ROMAGNA
		1300/2017	1.411,51	1.411,51	0,00	0,00	I.N.P.D.A.P. EX CPDEL
		1301/2017	228,51	228,51	0,00	0,00	I.N.P.D.A.P. EX INADEL
		1349/2017	5.872,12	5.872,12	0,00	0,00	RETRIBUZIONE PERSONALE DI
1447/2017	380,20	380,20	0,00	0,00	I.R.A.P. REGIONE EMILIA ROMAGNA		

Bilancio CONSUNTIVO ESERCIZIO 2017

Elenco Residui Passivi per anno di provenienza

Missione Programma Titolo	Descrizione	Impegni	Importo Iniziale	Pagamenti	Variazioni	Importo da Conservare	Beneficiario
09051	Sviluppo sostenibile e tutela del territorio e dell'ambiente-Aree protette, parchi naturali, protezione naturalistica e forestazione- Spese correnti	1459/2017	1.411,51	1.411,51	0,00	0,00	I.N.P.D.A.P. EX CPDEL
		1460/2017	228,51	228,51	0,00	0,00	I.N.P.D.A.P. EX INADEL
		1498/2017	5.872,12	5.872,12	0,00	0,00	RETRIBUZIONE PERSONALE DI
		1558/2017	380,20	380,20	0,00	0,00	I.R.A.P. REGIONE EMILIA ROMAGNA
		1570/2017	1.411,51	1.411,51	0,00	0,00	I.N.P.D.A.P. EX CPDEL
		1571/2017	228,51	228,51	0,00	0,00	I.N.P.D.A.P. EX INADEL
		1636/2017	5.868,97	5.868,97	0,00	0,00	RETRIBUZIONE PERSONALE DI
		1714/2017	379,93	379,93	0,00	0,00	I.R.A.P. REGIONE EMILIA ROMAGNA
		1726/2017	1.411,79	1.411,79	0,00	0,00	I.N.P.D.A.P. EX CPDEL
		1727/2017	228,55	228,55	0,00	0,00	I.N.P.D.A.P. EX INADEL
		1787/2017	5.867,94	5.867,94	0,00	0,00	RETRIBUZIONE PERSONALE DI
		1857/2017	379,92	379,92	0,00	0,00	I.R.A.P. REGIONE EMILIA ROMAGNA
		1869/2017	1.411,88	1.411,88	0,00	0,00	I.N.P.D.A.P. EX CPDEL
		1870/2017	228,55	228,55	0,00	0,00	I.N.P.D.A.P. EX INADEL
		1927/2017	5.868,97	5.868,97	0,00	0,00	RETRIBUZIONE PERSONALE DI
		1949/2017	28.716,36	0,00	-28.716,36	0,00	
		2026/2017	379,93	379,93	0,00	0,00	I.R.A.P. REGIONE EMILIA ROMAGNA
		2038/2017	1.411,79	1.411,79	0,00	0,00	I.N.P.D.A.P. EX CPDEL
		2039/2017	228,55	228,55	0,00	0,00	I.N.P.D.A.P. EX INADEL
		2096/2017	11.707,79	11.707,79	0,00	0,00	RETRIBUZIONE PERSONALE DI
		2240/2017	758,03	758,03	0,00	0,00	I.R.A.P. REGIONE EMILIA ROMAGNA
		2252/2017	2.816,12	2.816,12	0,00	0,00	I.N.P.D.A.P. EX CPDEL
		2253/2017	456,43	456,43	0,00	0,00	I.N.P.D.A.P. EX INADEL
		Totale 2017	460.257,15	222.161,05	-184.399,64	53.696,46	
		Totale Codice 09051	514.483,08	271.332,97	-184.433,24	58.716,87	

Bilancio CONSUNTIVO ESERCIZIO 2017

Elenco Residui Passivi per anno di provenienza

Missione Programma Titolo	Descrizione	Impegni	Importo Iniziale	Pagamenti	Variazioni	Importo da Conservare	Beneficiario
10021	Trasporti e diritto alla mobilità-Trasporto pubblico locale-Spese correnti	514/2017	38.095,00	38.095,00	0,00	0,00	AGENZIA MOBILITA' S.R.L.
		Totale 2017	38.095,00	38.095,00	0,00	0,00	
		Totale Codice 10021	38.095,00	38.095,00	0,00	0,00	
10051	Trasporti e diritto alla mobilità-Viabilità e infrastrutture stradali-Spese correnti	53/2016	2.067,88	2.067,78	-0,10	0,00	TOTALERG S.P.A.
		59/2016	24.434,02	24.434,02	0,00	0,00	DIVERSI
		167/2016	154,79	154,79	0,00	0,00	EDISON ENERGIA S.P.A.
		168/2016	55.912,72	45.372,26	-10.540,46	0,00	EDISON ENERGIA S.P.A.
		181/2016	163,28	163,28	0,00	0,00	IREN IRETI SPA
		184/2016	298,11	298,11	0,00	0,00	TELECOM ITALIA SPA
		185/2016	68,09	68,09	0,00	0,00	ENEL SOLE S.R.L.
		230/2016	52.402,15	52.402,15	0,00	0,00	FERRARI GIOVANNI
		309/2016	639,89	639,89	0,00	0,00	
		329/2016	11.703,40	11.683,16	-20,24	0,00	
		330/2016	2.258,22	2.254,64	-3,58	0,00	
		331/2016	1.988,60	1.988,60	0,00	0,00	
		332/2016	1.069,00	1.068,94	-0,06	0,00	
		333/2016	6.246,03	5.937,97	-4,01	304,05	
		334/2016	122,00	122,00	0,00	0,00	
		896/2016	23.368,49	23.364,22	-4,27	0,00	CI.GI.ESSE.SRL
		1320/2016	398,29	398,29	0,00	0,00	ANTAS S.R.L. A SOCIO UNICO
		1596/2016	208,62	208,62	0,00	0,00	CNS CONSORZIO NAZIONALE SERVIZI SOC. COO
		1803/2016	2.809,23	2.809,23	0,00	0,00	TEKNOGARDEN SRL
		Totale 2016	186.312,81	175.436,04	-10.572,72	304,05	
		14/2017	1.605,00	0,00	-1.605,00	0,00	ANTAS S.R.L. A SOCIO UNICO
		18/2017	141.194,67	27.468,91	-62.549,33	51.176,43	DIVERSI

Bilancio CONSUNTIVO ESERCIZIO 2017

Elenco Residui Passivi per anno di provenienza

Missione Programma Titolo	Descrizione	Impegni	Importo Iniziale	Pagamenti	Variazioni	Importo da Conservare	Beneficiario
10051	Trasporti e diritto alla mobilità-Viabilità e infrastrutture stradali-Spese correnti	73/2017	1.251,72	1.043,10	0,00	208,62	CNS CONSORZIO NAZIONALE SERVIZI SOC. COO
		80/2017	18.000,00	15.000,46	-196,74	2.802,80	
		84/2017	2.500,00	1.576,05	-635,40	288,55	
		85/2017	402.006,06	300.803,65	-5.000,00	96.202,41	DIVERSI
		138/2017	53.720,00	0,00	-3.108,67	50.611,33	FERRARI GIOVANNI
		144/2017	9.512,38	9.512,29	-0,09	0,00	SI.SE SISTEMI SEGNALETICI S.P.A.
		145/2017	45.457,81	45.457,81	0,00	0,00	FRATELLI BEDESCHI DI BEDESCHI PAOLO & C.
		158/2017	4.042,60	3.559,89	-482,71	0,00	
		250/2017	413,36	413,36	0,00	0,00	REGIONE EMILIA ROMAGNA
		289/2017	750,00	405,61	-115,73	228,66	IREN IRETI SPA
		297/2017	2.000,00	1.504,23	-218,62	277,15	TELECOM ITALIA SPA
		324/2017	4.457,51	4.457,51	0,00	0,00	RETRIBUZIONE PERSONALE DI
		329/2017	850,00	748,99	-32,92	68,09	ENEL SOLE S.R.L.
		359/2017	1.593,16	1.177,54	11,84	427,46	ANTAS S.R.L. A SOCIO UNICO
		379/2017	10.000,00	14.374,53	12.661,39	8.286,86	
		380/2017	3.000,00	3.330,04	2.455,85	2.125,81	
		381/2017	1.750,00	0,00	-1.728,40	21,60	
		382/2017	16.000,00	2.696,35	-3.073,70	10.229,95	
		383/2017	11.000,00	15.862,45	9.447,16	4.584,71	
		384/2017	37.500,00	7.782,01	-22.313,89	7.404,10	
		385/2017	4.215,00	0,00	-4.215,00	0,00	
		397/2017	400,00	234,24	346,05	511,81	
		398/2017	7.500,00	0,00	-4.225,52	3.274,48	
		406/2017	859,34	859,34	0,00	0,00	REGIONE EMILIA ROMAGNA
456/2017	381,37	381,37	0,00	0,00	I.R.A.P. REGIONE EMILIA ROMAGNA		
468/2017	1.068,15	1.068,15	0,00	0,00	I.N.P.D.A.P. EX CPDEL		
469/2017	156,98	156,98	0,00	0,00	I.N.P.D.A.P. EX INADEL		

Bilancio CONSUNTIVO ESERCIZIO 2017

Elenco Residui Passivi per anno di provenienza

Missione Programma Titolo	Descrizione	Impegni	Importo Iniziale	Pagamenti	Variazioni	Importo da Conservare	Beneficiario
10051	Trasporti e diritto alla mobilità-Viabilità e infrastrutture stradali-Spese correnti	562/2017	3.050,00	3.050,00	0,00	0,00	
		563/2017	5.978,00	5.978,00	0,00	0,00	
		564/2017	9.735,60	9.735,60	0,00	0,00	
		604/2017	1.152,60	1.152,60	0,00	0,00	I.N.A.I.L.
		641/2017	4.458,56	4.458,56	0,00	0,00	RETRIBUZIONE PERSONALE DI
		672/2017	8.649,80	8.476,80	-173,00	0,00	ARCA LAND
		728/2017	381,45	381,45	0,00	0,00	I.R.A.P. REGIONE EMILIA ROMAGNA
		740/2017	1.068,05	1.068,05	0,00	0,00	I.N.P.D.A.P. EX CPDEL
		741/2017	156,97	156,97	0,00	0,00	I.N.P.D.A.P. EX INADEL
		779/2017	4.458,56	4.458,56	0,00	0,00	RETRIBUZIONE PERSONALE DI
		841/2017	381,45	381,45	0,00	0,00	I.R.A.P. REGIONE EMILIA ROMAGNA
		853/2017	1.068,05	1.068,05	0,00	0,00	I.N.P.D.A.P. EX CPDEL
		854/2017	156,97	156,97	0,00	0,00	I.N.P.D.A.P. EX INADEL
		877/2017	500,00	420,46	-79,54	0,00	SIR SAFETY SYSTEM S.P.A.
		878/2017	3.200,00	3.200,00	0,00	0,00	SIR SAFETY SYSTEM S.P.A.
		880/2017	528,80	528,80	0,00	0,00	REGIONE EMILIA ROMAGNA
		912/2017	4.458,56	4.458,56	0,00	0,00	RETRIBUZIONE PERSONALE DI
		969/2017	381,46	381,46	0,00	0,00	I.R.A.P. REGIONE EMILIA ROMAGNA
		981/2017	1.068,05	1.068,05	0,00	0,00	I.N.P.D.A.P. EX CPDEL
		982/2017	156,97	156,97	0,00	0,00	I.N.P.D.A.P. EX INADEL
		997/2017	12.249,06	12.249,06	0,00	0,00	R.R. S.R.L.
		1031/2017	4.458,56	4.458,56	0,00	0,00	RETRIBUZIONE PERSONALE DI
		1041/2017	24,32	24,32	0,00	0,00	REGIONE EMILIA ROMAGNA
		1112/2017	381,45	381,45	0,00	0,00	I.R.A.P. REGIONE EMILIA ROMAGNA
1124/2017	1.068,04	1.068,04	0,00	0,00	I.N.P.D.A.P. EX CPDEL		
1125/2017	156,97	156,97	0,00	0,00	I.N.P.D.A.P. EX INADEL		
1209/2017	4.458,56	4.458,56	0,00	0,00	RETRIBUZIONE PERSONALE DI		

Bilancio CONSUNTIVO ESERCIZIO 2017

Elenco Residui Passivi per anno di provenienza

Missione Programma Titolo	Descrizione	Impegni	Importo Iniziale	Pagamenti	Variazioni	Importo da Conservare	Beneficiario
10051	Trasporti e diritto alla mobilità-Viabilità e infrastrutture stradali-Spese correnti	1284/2017	381,45	381,45	0,00	0,00	I.R.A.P. REGIONE EMILIA ROMAGNA
		1296/2017	1.068,05	1.068,05	0,00	0,00	I.N.P.D.A.P. EX CPDEL
		1297/2017	156,97	156,97	0,00	0,00	I.N.P.D.A.P. EX INADEL
		1313/2017	2.471,37	2.471,37	0,00	0,00	RAVAZZINI SRL
		1314/2017	21.694,04	19.188,38	-2.188,09	317,57	SI.SE SISTEMI SEGNALETICI S.P.A.
		1317/2017	1.464,00	1.415,20	-48,80	0,00	SOCIETA' EMILIANA INFRASTRUTTURE SRL
		1347/2017	4.458,56	4.458,56	0,00	0,00	RETRIBUZIONE PERSONALE DI
		1356/2017	31,93	31,93	0,00	0,00	REGIONE EMILIA ROMAGNA
		1363/2017	27.429,40	27.047,40	-382,00	0,00	FRATELLI BEDESCHI DI BEDESCHI PAOLO & C.
		1445/2017	381,44	381,44	0,00	0,00	I.R.A.P. REGIONE EMILIA ROMAGNA
		1455/2017	1.068,05	1.068,05	0,00	0,00	I.N.P.D.A.P. EX CPDEL
		1456/2017	156,97	156,97	0,00	0,00	I.N.P.D.A.P. EX INADEL
		1496/2017	4.458,56	4.458,56	0,00	0,00	RETRIBUZIONE PERSONALE DI
		1556/2017	381,45	381,45	0,00	0,00	I.R.A.P. REGIONE EMILIA ROMAGNA
		1566/2017	1.068,05	1.068,05	0,00	0,00	I.N.P.D.A.P. EX CPDEL
		1567/2017	156,97	156,97	0,00	0,00	I.N.P.D.A.P. EX INADEL
		1596/2017	115,02	115,02	0,00	0,00	REGIONE EMILIA ROMAGNA
		1599/2017	19.796,21	17.554,71	-2.241,50	0,00	
		1634/2017	4.457,51	4.457,51	0,00	0,00	RETRIBUZIONE PERSONALE DI
		1639/2017	7.539,60	0,00	-753,96	6.785,64	QUIBELLINO MICHELE
		1645/2017	10.040,00	9.035,99	-1.004,01	0,00	
		1646/2017	103,70	103,70	0,00	0,00	REGIONE EMILIA ROMAGNA
		1647/2017	76,02	76,02	0,00	0,00	REGIONE EMILIA ROMAGNA
		1655/2017	7.942,20	7.544,48	-397,72	0,00	
		1660/2017	2.497,95	2.472,96	-24,99	0,00	
		1712/2017	381,36	381,36	0,00	0,00	I.R.A.P. REGIONE EMILIA ROMAGNA
1722/2017	1.068,14	1.068,14	0,00	0,00	I.N.P.D.A.P. EX CPDEL		

Bilancio CONSUNTIVO ESERCIZIO 2017

Elenco Residui Passivi per anno di provenienza

Missione Programma Titolo	Descrizione	Impegni	Importo Iniziale	Pagamenti	Variazioni	Importo da Conservare	Beneficiario
10051	Trasporti e diritto alla mobilità-Viabilità e infrastrutture stradali-Spese correnti	1723/2017	156,98	156,98	0,00	0,00	I.N.P.D.A.P. EX INADEL
		1785/2017	4.458,56	4.458,56	0,00	0,00	RETRIBUZIONE PERSONALE DI
		1803/2017	30.000,00	0,00	-30.000,00	0,00	EUROSTRADE SRL
		1855/2017	381,45	381,45	0,00	0,00	I.R.A.P. REGIONE EMILIA ROMAGNA
		1865/2017	1.068,05	1.068,05	0,00	0,00	I.N.P.D.A.P. EX CPDEL
		1866/2017	156,97	156,97	0,00	0,00	I.N.P.D.A.P. EX INADEL
		1925/2017	4.457,51	4.457,51	0,00	0,00	RETRIBUZIONE PERSONALE DI
		1948/2017	13.993,40	0,00	-13.993,40	0,00	
		1967/2017	29.754,34	0,00	-29.754,34	0,00	
		2024/2017	381,36	381,36	0,00	0,00	I.R.A.P. REGIONE EMILIA ROMAGNA
		2034/2017	1.068,14	1.068,14	0,00	0,00	I.N.P.D.A.P. EX CPDEL
		2035/2017	156,98	156,98	0,00	0,00	I.N.P.D.A.P. EX INADEL
		2094/2017	8.859,69	8.859,69	0,00	0,00	RETRIBUZIONE PERSONALE DI
		2118/2017	3.489,20	0,00	-3.489,20	0,00	
		2123/2017	1.464,00	0,00	-1.464,00	0,00	
		2166/2017	11.438,72	0,00	-11.438,72	0,00	
		2238/2017	758,00	758,00	0,00	0,00	I.R.A.P. REGIONE EMILIA ROMAGNA
		2248/2017	2.122,41	2.122,41	0,00	0,00	I.N.P.D.A.P. EX CPDEL
		2249/2017	313,50	313,50	0,00	0,00	I.N.P.D.A.P. EX INADEL
	Totale 2017	1.092.296,20	664.449,47	-182.012,70	245.834,03		
	Totale Codice 10051	1.278.609,01	839.885,51	-192.585,42	246.138,08		
10052	Trasporti e diritto alla mobilità-Viabilità e infrastrutture stradali-Spese in conto capitale	1150/2016	85,40	85,40	0,00	0,00	SI.SE SISTEMI SEGNALETICI S.P.A.
		1551/2016	65.474,22	65.254,66	-219,56	0,00	
		1801/2016	29.676,46	29.676,46	0,00	0,00	FRATELLI BEDESCHI DI BEDESCHI PAOLO & C.
		1850/2016	8.412,23	8.412,23	0,00	0,00	RAVAZZINI SRL
		1851/2016	14.325,82	14.325,82	0,00	0,00	EUROSTRADE SRL

Bilancio CONSUNTIVO ESERCIZIO 2017

Elenco Residui Passivi per anno di provenienza

Missione Programma Titolo	Descrizione	Impegni	Importo Iniziale	Pagamenti	Variazioni	Importo da Conservare	Beneficiario
10052	Trasporti e diritto alla mobilità-Viabilità e infrastrutture stradali-Spese in conto capitale	1853/2016	8.014,05	8.014,05	0,00	0,00	RAVAZZINI SRL
		1854/2016	6.476,34	6.476,34	0,00	0,00	EXIM GROUP
		1870/2016	1.445,52	1.445,52	0,00	0,00	SI.SE SISTEMI SEGNALETICI S.P.A.
		1882/2016	33.000,00	33.000,00	0,00	0,00	FRATELLI BEDESCHI DI BEDESCHI PAOLO & C.
		2004/2016	6.951,43	6.951,43	0,00	0,00	RAVAZZINI SRL
		2166/2016	5.375,51	5.375,51	0,00	0,00	EUROSTRADIE SRL
		Totale 2016	179.236,98	179.017,42	-219,56	0,00	
		151/2017	9.622,51	9.622,51	0,00	0,00	FRATELLI BEDESCHI DI BEDESCHI PAOLO & C.
		152/2017	33.568,30	33.540,55	-27,75	0,00	MORANI SRL
		181/2017	2.394,74	2.394,74	0,00	0,00	SOCIETA' EMILIANA INFRASTRUTTURE SRL
		182/2017	5.140,47	5.140,47	0,00	0,00	ASFALTI PIACENZA SRL
		183/2017	21.306,01	21.306,01	0,00	0,00	
		184/2017	8.524,26	8.524,26	0,00	0,00	SOCIETA' EMILIANA INFRASTRUTTURE SRL
		185/2017	1.417,96	1.417,96	0,00	0,00	
		186/2017	80.000,00	79.199,07	-800,93	0,00	
		187/2017	24.480,27	24.479,36	-0,91	0,00	
		582/2017	1.453,14	0,00	-1.453,14	0,00	
		583/2017	1.547,93	0,00	-1.547,93	0,00	
		584/2017	2.000,00	0,00	-2.000,00	0,00	DIVERSI
		585/2017	1.387,61	0,00	-1.387,61	0,00	DIVERSI
		586/2017	39.428,64	39.173,79	0,00	254,85	SOCIETA' EMILIANA INFRASTRUTTURE SRL
		587/2017	713,68	0,00	-713,68	0,00	
		588/2017	593,27	0,00	-593,27	0,00	
		589/2017	461,47	0,00	-461,47	0,00	
		590/2017	5.206,52	5.206,52	0,00	0,00	FRATELLI BEDESCHI DI BEDESCHI PAOLO & C.

Bilancio CONSUNTIVO ESERCIZIO 2017

Elenco Residui Passivi per anno di provenienza

Missione Programma Titolo	Descrizione	Impegni	Importo Iniziale	Pagamenti	Variazioni	Importo da Conservare	Beneficiario
10052	Trasporti e diritto alla mobilità-Viabilità e infrastrutture stradali-Spese in conto capitale	591/2017	4.008,81	0,00	-4.008,81	0,00	
		592/2017	5.164,57	0,00	-5.164,57	0,00	
		593/2017	43.912,60	0,00	-43.912,60	0,00	
		664/2017	22.716,40	21.785,03	-931,37	0,00	FRATELLI BEDESCHI DI BEDESCHI PAOLO & C.
		1003/2017	4.543,28	4.497,85	-45,43	0,00	COCCONI DI GEOM. CLAUDIO COCCONI
		1235/2017	1.902,47	1.902,47	0,00	0,00	SI.SE SISTEMI SEGNALETICI S.P.A.
		1740/2017	51.950,00	0,00	-51.950,00	0,00	
		1952/2017	13.748,54	0,00	-13.748,54	0,00	FCA FLEET TENDERS S.R.L.
		2049/2017	33.706,73	0,00	-33.706,73	0,00	
		2050/2017	994,95	0,00	-994,95	0,00	
		2107/2017	14.001,33	0,00	-14.001,33	0,00	
		2146/2017	29.575,28	0,00	-29.575,28	0,00	
		2147/2017	2.765,84	0,00	-2.765,84	0,00	
		2172/2017	130.000,00	0,00	-130.000,00	0,00	
		2182/2017	7.494,70	0,00	-7.494,70	0,00	
		2188/2017	14.976,00	0,00	-14.976,00	0,00	
		2260/2017	36.677,06	0,00	-36.677,06	0,00	
		2263/2017	31.040,36	0,00	-31.040,36	0,00	
		2264/2017	15.860,29	0,00	-15.860,29	0,00	
		2265/2017	45.502,15	0,00	-45.502,15	0,00	
2266/2017	13.530,94	0,00	-13.530,94	0,00			
2267/2017	10.405,55	0,00	-10.405,55	0,00			
2268/2017	13.305,72	0,00	-13.305,72	0,00			
		Totale 2017	787.030,35	258.190,59	-528.584,91	254,85	
		Totale Codice 10052	966.267,33	437.208,01	-528.804,47	254,85	

Bilancio CONSUNTIVO ESERCIZIO 2017

Elenco Residui Passivi per anno di provenienza

Missione Programma Titolo	Descrizione	Impegni	Importo Iniziale	Pagamenti	Variazioni	Importo da Conservare	Beneficiario
12011	Diritti sociali, politiche sociali e famiglia- Interventi per l'infanzia e i minori e per asili nido-Spese correnti	47/2016	8.252,52	8.252,52	0,00	0,00	ANTAS S.R.L. A SOCIO UNICO
		92/2016	7.549,00	7.549,00	0,00	0,00	DIVERSI ASSISTENZA
		163/2016	2.034,02	2.034,02	0,00	0,00	EDISON ENERGIA S.P.A.
		173/2016	16.289,30	12.622,44	-3.666,86	0,00	CIR FOOD COOPERATIVA ITALIANA DI RISTORA
		295/2016	169,60	169,60	0,00	0,00	TELECOM ITALIA SPA
		302/2016	2.450,39	2.450,39	0,00	0,00	IREN ACQUA GAS S.P.A.
		341/2016	263,28	263,28	0,00	0,00	
		738/2016	2.364,99	2.364,99	0,00	0,00	FERRARI GIOVANNI
		1003/2016	475,80	475,80	0,00	0,00	
		1533/2016	2.102,82	2.102,82	0,00	0,00	QUARANTACINQUE - CONSORZIO COOP.SOCIALI
		1541/2016	585,60	585,60	0,00	0,00	
		1597/2016	3.707,00	3.687,44	-19,56	0,00	CNS CONSORZIO NAZIONALE SERVIZI SOC. COO
		1872/2016	2.088,84	2.088,84	0,00	0,00	
		1874/2016	954,00	954,00	0,00	0,00	
1915/2016	1.928,00	1.928,00	0,00	0,00			
		Totale 2016	51.215,16	47.528,74	-3.686,42	0,00	
		15/2017	33.315,00	20.953,65	-5.390,04	6.971,31	ANTAS S.R.L. A SOCIO UNICO
		33/2017	65.000,00	56.777,51	5.454,85	13.677,34	CIR FOOD COOPERATIVA ITALIANA DI RISTORA
		57/2017	1.708,00	0,00	-6,10	1.701,90	
		63/2017	5.166,00	5.139,50	3.098,52	3.125,02	QUARANTACINQUE - CONSORZIO COOP.SOCIALI
		74/2017	18.437,25	12.906,11	6,25	5.537,39	CNS CONSORZIO NAZIONALE SERVIZI SOC. COO
		90/2017	18.000,00	13.108,58	-1.182,56	3.708,86	
		101/2017	5.000,00	0,00	-3.000,00	2.000,00	
		102/2017	4.500,00	0,00	-4.500,00	0,00	
		139/2017	2.447,00	0,00	-142,00	2.305,00	FERRARI GIOVANNI

Bilancio CONSUNTIVO ESERCIZIO 2017

Elenco Residui Passivi per anno di provenienza

Missione Programma Titolo	Descrizione	Impegni	Importo Iniziale	Pagamenti	Variazioni	Importo da Conservare	Beneficiario
12011	Diritti sociali, politiche sociali e famiglia- Interventi per l'infanzia e i minori e per asili nido-Spese correnti	230/2017	3.700,00	871,38	-2.646,03	182,59	TELECOM ITALIA SPA
		248/2017	9.000,00	6.293,78	0,00	2.706,22	IREN ACQUA GAS S.P.A.
		320/2017	1.737,51	1.737,51	0,00	0,00	RETRIBUZIONI PERSONALE NON DI RUOLO
		321/2017	11.867,00	11.867,00	0,00	0,00	RETRIBUZIONE PERSONALE DI
		327/2017	31.110,64	31.110,64	0,00	0,00	RETRIBUZIONE PERSONALE DI
		345/2017	122,00	0,00	0,00	122,00	CHIESI SICUREZZA SRL
		352/2017	101,66	0,00	0,00	101,66	CHIESI SICUREZZA SRL
		391/2017	400,00	0,00	-400,00	0,00	
		392/2017	4.164,00	2.907,10	-679,23	577,67	
		474/2017	7.496,16	7.496,16	0,00	0,00	I.N.P.D.A.P. EX CPDEL
		475/2017	1.268,22	1.268,22	0,00	0,00	I.N.P.D.A.P. EX INADEL
		498/2017	2.250,00	0,00	1.065,67	3.315,67	
		507/2017	500,00	355,83	-144,17	0,00	
		508/2017	2.000,00	1.126,00	-874,00	0,00	EUROSEI REGGIANI S.P.A.
		509/2017	500,00	90,00	0,00	410,00	
		566/2017	4.911,16	4.900,12	-11,04	0,00	
		599/2017	3.078,70	3.078,70	0,00	0,00	I.N.A.I.L.
		600/2017	119,00	119,00	0,00	0,00	I.N.A.I.L.
		644/2017	413,81	413,81	0,00	0,00	RETRIBUZIONI PERSONALE NON DI RUOLO
		645/2017	31.114,29	31.114,29	0,00	0,00	RETRIBUZIONE PERSONALE DI
		746/2017	7.495,84	7.495,84	0,00	0,00	I.N.P.D.A.P. EX CPDEL
		747/2017	1.268,15	1.268,15	0,00	0,00	I.N.P.D.A.P. EX INADEL
		748/2017	107,27	107,27	0,00	0,00	I.N.P.D.A.P. EX CPDEL
		749/2017	20,09	20,09	0,00	0,00	I.N.P.D.A.P. EX INADEL
782/2017	535,20	535,20	0,00	0,00	RETRIBUZIONI PERSONALE NON DI RUOLO		
783/2017	31.118,20	31.118,20	0,00	0,00	RETRIBUZIONE PERSONALE DI		

Bilancio CONSUNTIVO ESERCIZIO 2017

Elenco Residui Passivi per anno di provenienza

Missione Programma Titolo	Descrizione	Impegni	Importo Iniziale	Pagamenti	Variazioni	Importo da Conservare	Beneficiario
12011	Diritti sociali, politiche sociali e famiglia- Interventi per l'infanzia e i minori e per asili nido-Spese correnti	859/2017	7.495,49	7.495,49	0,00	0,00	I.N.P.D.A.P. EX CPDEL
		860/2017	1.268,15	1.268,15	0,00	0,00	I.N.P.D.A.P. EX INADEL
		861/2017	138,72	138,72	0,00	0,00	I.N.P.D.A.P. EX CPDEL
		862/2017	25,99	25,99	0,00	0,00	I.N.P.D.A.P. EX INADEL
		915/2017	742,44	742,44	0,00	0,00	RETRIBUZIONI PERSONALE NON DI RUOLO
		916/2017	31.082,40	31.082,40	0,00	0,00	RETRIBUZIONE PERSONALE DI
		987/2017	7.498,71	7.498,71	0,00	0,00	I.N.P.D.A.P. EX CPDEL
		988/2017	1.268,36	1.268,36	0,00	0,00	I.N.P.D.A.P. EX INADEL
		989/2017	192,47	192,47	0,00	0,00	I.N.P.D.A.P. EX CPDEL
		990/2017	36,05	36,05	0,00	0,00	I.N.P.D.A.P. EX INADEL
		1034/2017	577,44	577,44	0,00	0,00	RETRIBUZIONI PERSONALE NON DI RUOLO
		1035/2017	31.098,72	31.098,72	0,00	0,00	RETRIBUZIONE PERSONALE DI
		1130/2017	7.497,22	7.497,22	0,00	0,00	I.N.P.D.A.P. EX CPDEL
		1131/2017	1.268,32	1.268,32	0,00	0,00	I.N.P.D.A.P. EX INADEL
		1132/2017	149,65	149,65	0,00	0,00	I.N.P.D.A.P. EX CPDEL
		1133/2017	28,04	28,04	0,00	0,00	I.N.P.D.A.P. EX INADEL
		1212/2017	1.416,95	1.416,95	0,00	0,00	RETRIBUZIONI PERSONALE NON DI RUOLO
		1213/2017	30.974,12	30.974,12	0,00	0,00	RETRIBUZIONE PERSONALE DI
		1302/2017	7.464,27	7.464,27	0,00	0,00	I.N.P.D.A.P. EX CPDEL
		1303/2017	1.268,27	1.268,27	0,00	0,00	I.N.P.D.A.P. EX INADEL
		1304/2017	367,31	367,31	0,00	0,00	I.N.P.D.A.P. EX CPDEL
		1305/2017	68,79	68,79	0,00	0,00	I.N.P.D.A.P. EX INADEL
		1315/2017	200,00	186,97	0,00	13,03	ERREBIAN S.P.A.
		1318/2017	1.700,00	1.650,96	-49,04	0,00	LA TECNICA SPA
1350/2017	1.101,28	1.101,28	0,00	0,00	RETRIBUZIONI PERSONALE NON DI RUOLO		
1351/2017	5.354,69	5.354,69	0,00	0,00	RETRIBUZIONE PERSONALE DI		

Bilancio CONSUNTIVO ESERCIZIO 2017

Elenco Residui Passivi per anno di provenienza

Missione Programma Titolo	Descrizione	Impegni	Importo Iniziale	Pagamenti	Variazioni	Importo da Conservare	Beneficiario
12011	Diritti sociali, politiche sociali e famiglia- Interventi per l'infanzia e i minori e per asili nido-Spese correnti	1352/2017	28.357,22	28.357,22	0,00	0,00	RETRIBUZIONE PERSONALE DI RUOLO
		1461/2017	6.829,93	6.829,93	0,00	0,00	I.N.P.D.A.P. EX CPDEL
		1462/2017	1.230,61	1.230,61	0,00	0,00	I.N.P.D.A.P. EX INADEL
		1463/2017	285,48	285,48	0,00	0,00	I.N.P.D.A.P. EX CPDEL
		1464/2017	53,52	53,52	0,00	0,00	I.N.P.D.A.P. EX INADEL
		1499/2017	637,52	637,52	0,00	0,00	RETRIBUZIONI PERSONALE NON DI RUOLO
		1500/2017	28.924,05	28.924,05	0,00	0,00	RETRIBUZIONE PERSONALE DI
		1572/2017	6.970,31	6.970,31	0,00	0,00	I.N.P.D.A.P. EX CPDEL
		1573/2017	1.230,61	1.230,61	0,00	0,00	I.N.P.D.A.P. EX INADEL
		1574/2017	165,27	165,27	0,00	0,00	I.N.P.D.A.P. EX CPDEL
		1575/2017	30,95	30,95	0,00	0,00	I.N.P.D.A.P. EX INADEL
		1637/2017	26.310,38	26.310,38	0,00	0,00	RETRIBUZIONE PERSONALE DI
		1642/2017	292,80	0,00	-29,28	263,52	QUIBELLINO MICHELE
		1728/2017	6.332,73	6.332,73	0,00	0,00	I.N.P.D.A.P. EX CPDEL
		1729/2017	1.067,43	1.067,43	0,00	0,00	I.N.P.D.A.P. EX INADEL
		1749/2017	437,81	394,99	-42,82	0,00	FERRETTI GIANCARLO E C.
		1788/2017	26.531,63	26.531,63	0,00	0,00	RETRIBUZIONE PERSONALE DI
		1871/2017	6.386,50	6.386,50	0,00	0,00	I.N.P.D.A.P. EX CPDEL
		1872/2017	1.067,43	1.067,43	0,00	0,00	I.N.P.D.A.P. EX INADEL
		1879/2017	18,95	18,95	0,00	0,00	
		1928/2017	769,55	769,55	0,00	0,00	RETRIBUZIONI PERSONALE NON DI RUOLO
		1929/2017	26.526,09	26.526,09	0,00	0,00	RETRIBUZIONE PERSONALE DI
		1951/2017	300,00	0,00	-71,08	228,92	EUROSEI REGGIANI S.P.A.
		2040/2017	6.387,01	6.387,01	0,00	0,00	I.N.P.D.A.P. EX CPDEL
		2041/2017	1.067,43	1.067,43	0,00	0,00	I.N.P.D.A.P. EX INADEL
		2042/2017	199,48	199,48	0,00	0,00	I.N.P.D.A.P. EX CPDEL

Bilancio CONSUNTIVO ESERCIZIO 2017

Elenco Residui Passivi per anno di provenienza

Missione Programma Titolo	Descrizione	Impegni	Importo Iniziale	Pagamenti	Variazioni	Importo da Conservare	Beneficiario
12011	Diritti sociali, politiche sociali e famiglia- Interventi per l'infanzia e i minori e per asili nido-Spese correnti	2043/2017	37,36	37,36	0,00	0,00	I.N.P.D.A.P. EX INADEL
		2097/2017	1.249,73	1.249,73	0,00	0,00	RETRIBUZIONI PERSONALE NON DI RUOLO
		2098/2017	52.435,35	52.435,35	0,00	0,00	RETRIBUZIONE PERSONALE DI
		2122/2017	7.320,00	0,00	-7.320,00	0,00	
		2254/2017	12.631,11	12.631,11	0,00	0,00	I.N.P.D.A.P. EX CPDEL
		2255/2017	2.115,02	2.115,02	0,00	0,00	I.N.P.D.A.P. EX INADEL
		2256/2017	323,02	323,02	0,00	0,00	I.N.P.D.A.P. EX CPDEL
		2257/2017	57,00	57,00	0,00	0,00	I.N.P.D.A.P. EX INADEL
		Totale 2017	704.835,28	641.025,08	-16.862,10	46.948,10	
		Totale Codice 12011	756.050,44	688.553,82	-20.548,52	46.948,10	
12012	Diritti sociali, politiche sociali e famiglia- Interventi per l'infanzia e i minori e per asili nido-Spese in conto capitale	1852/2016	13.530,73	13.530,73	0,00	0,00	
		1862/2016	3.826,31	3.826,31	0,00	0,00	
		Totale 2016	17.357,04	17.357,04	0,00	0,00	
		Totale Codice 12012	17.357,04	17.357,04	0,00	0,00	
12022	Diritti sociali, politiche sociali e famiglia- Interventi per la disabilità-Spese in conto capitale	1156/2017	64,39	64,39	0,00	0,00	
		Totale 2017	64,39	64,39	0,00	0,00	
		Totale Codice 12022	64,39	64,39	0,00	0,00	
12031	Diritti sociali, politiche sociali e famiglia- Interventi per gli anziani-Spese correnti	92/2015	85,59	0,00	0,00	85,59	DIVERSI
		95/2015	2.165,43	0,00	-2.165,43	0,00	TOTALERG S.P.A.
		371/2015	9,21	0,00	0,00	9,21	DIVERSI
		499/2015	16,00	0,00	0,00	16,00	CASA FAMIGLIA MATTIOLI GARAVINI - ONLUS
		963/2015	8,00	0,00	0,00	8,00	CASA FAMIGLIA MATTIOLI GARAVINI - ONLUS

Bilancio CONSUNTIVO ESERCIZIO 2017

Elenco Residui Passivi per anno di provenienza

Missione Programma Titolo	Descrizione	Impegni	Importo Iniziale	Pagamenti	Variazioni	Importo da Conservare	Beneficiario
		Totale 2015	2.284,23	0,00	-2.165,43	118,80	
12031	Diritti sociali, politiche sociali e famiglia- Interventi per gli anziani-Spese correnti	357/2016	1.078,37	1.078,37	0,00	0,00	COOP.VA ABICOOP
		Totale 2016	1.078,37	1.078,37	0,00	0,00	
		362/2017	1.079,00	3.235,74	3.235,11	1.078,37	COOP.VA ABICOOP
		Totale 2017	1.079,00	3.235,74	3.235,11	1.078,37	
		Totale Codice 12031	4.441,60	4.314,11	1.069,68	1.197,17	
12032	Diritti sociali, politiche sociali e famiglia- Interventi per gli anziani-Spese in conto capitale	45/2017	222.524,99	0,00	-222.524,99	0,00	
		46/2017	35.742,89	0,00	-35.742,89	0,00	
		47/2017	150.537,10	0,00	-150.537,10	0,00	
		597/2017	91.195,02	0,00	-91.195,02	0,00	
		Totale 2017	500.000,00	0,00	-500.000,00	0,00	
		Totale Codice 12032	500.000,00	0,00	-500.000,00	0,00	
12041	Diritti sociali, politiche sociali e famiglia- Interventi per soggetti a rischio di esclusione sociale-Spese correnti	671/2015	23.886,33	23.886,33	0,00	0,00	A.C.E.R. - AZIENDA CASA EMILIA - ROMAGNA
		676/2015	19,55	19,55	0,00	0,00	
		677/2015	13,91	6,27	-7,64	0,00	DIVERSI
		678/2015	110,44	0,00	-110,44	0,00	
		679/2015	541,00	540,00	-1,00	0,00	
		Totale 2015	24.571,23	24.452,15	-119,08	0,00	
		94/2016	3.000,00	3.000,00	0,00	0,00	DIVERSI
		95/2016	1.255,00	1.255,00	0,00	0,00	
		99/2016	500,00	500,00	0,00	0,00	DIVERSI
		114/2016	8.611,93	8.611,93	0,00	0,00	A.C.E.R. - AZIENDA CASA EMILIA - ROMAGNA
		172/2016	1.722,35	1.227,48	-494,87	0,00	EDISON ENERGIA S.P.A.
		478/2016	4.348,92	4.348,92	0,00	0,00	A.C.E.R. - AZIENDA CASA EMILIA - ROMAGNA

Bilancio CONSUNTIVO ESERCIZIO 2017

Elenco Residui Passivi per anno di provenienza

Missione Programma Titolo	Descrizione	Impegni	Importo Iniziale	Pagamenti	Variazioni	Importo da Conservare	Beneficiario
12041	Diritti sociali, politiche sociali e famiglia- Interventi per soggetti a rischio di esclusione sociale-Spese correnti	830/2016	787,35	787,35	0,00	0,00	IREN IRETI SPA
		831/2016	3.245,62	3.017,46	-228,16	0,00	IREN MERCATO S.P.A.
		Totale 2016	23.471,17	22.748,14	-723,03	0,00	
		88/2017	7.370,00	4.596,51	-1.758,48	1.015,01	
		180/2017	5.935,85	4.436,81	-1.499,04	0,00	
		360/2017	2.000,00	1.758,54	532,65	774,11	IREN IRETI SPA
		361/2017	6.500,00	3.528,27	0,00	2.971,73	IREN MERCATO S.P.A.
		1384/2017	20.512,49	20.152,49	0,00	360,00	
		1941/2017	1.281,83	0,00	0,00	1.281,83	MANUTENCOOP FACILITY MANAGEMENT S.P.A.
		Totale 2017	43.600,17	34.472,62	-2.724,87	6.402,68	
		Totale Codice 12041	91.642,57	81.672,91	-3.566,98	6.402,68	
12051	Diritti sociali, politiche sociali e famiglia- Interventi per le famiglie-Spese correnti	668/2015	15.883,70	15.883,70	0,00	0,00	DIVERSI
		Totale 2015	15.883,70	15.883,70	0,00	0,00	
		48/2016	766,76	766,76	0,00	0,00	ANTAS S.R.L. A SOCIO UNICO
		343/2016	301,34	301,34	0,00	0,00	
		Totale 2016	1.068,10	1.068,10	0,00	0,00	
		16/2017	3.061,00	2.302,87	15,00	773,13	ANTAS S.R.L. A SOCIO UNICO
		393/2017	3.500,00	2.765,17	-734,83	0,00	
		574/2017	27.223,48	14.116,30	-13.107,18	0,00	
		1215/2017	29.318,35	0,00	-29.318,35	0,00	
		Totale 2017	63.102,83	19.184,34	-43.145,36	773,13	
		Totale Codice 12051	80.054,63	36.136,14	-43.145,36	773,13	
12061	Diritti sociali, politiche sociali e famiglia- Interventi per il diritto alla casa-Spese correnti	80/2016	5.590,00	5.490,00	-100,00	0,00	A.C.E.R. - AZIENDA CASA EMILIA - ROMAGNA
		Totale 2016	5.590,00	5.490,00	-100,00	0,00	

Bilancio CONSUNTIVO ESERCIZIO 2017

Elenco Residui Passivi per anno di provenienza

Missione Programma Titolo	Descrizione	Impegni	Importo Iniziale	Pagamenti	Variazioni	Importo da Conservare	Beneficiario	
12061	Diritti sociali, politiche sociali e famiglia- Interventi per il diritto alla casa-Spese correnti	481/2017	4.880,00	0,00	0,00	4.880,00		
		649/2017	1.250,00	60,00	-1.190,00	0,00		
		1957/2017	5.713,54	5.713,54	0,00	0,00	A.C.E.R. - AZIENDA CASA EMILIA - ROMAGNA	
		Totale 2017	11.843,54	5.773,54	-1.190,00	4.880,00		
		Totale Codice 12061	17.433,54	11.263,54	-1.290,00	4.880,00		
12062	Diritti sociali, politiche sociali e famiglia- Interventi per il diritto alla casa-Spese in conto capitale	1909/2016	3.014,20	3.014,20	0,00	0,00		
			Totale 2016	3.014,20	3.014,20	0,00	0,00	
		1963/2017	7.712,62	7.712,62	0,00	0,00		
		2113/2017	25.000,00	0,00	-25.000,00	0,00	PIETRO D'ALESSANDRO	
		2114/2017	2.553,30	0,00	-2.553,30	0,00	PIETRO D'ALESSANDRO	
		Totale 2017	35.265,92	7.712,62	-27.553,30	0,00		
		Totale Codice 12062	38.280,12	10.726,82	-27.553,30	0,00		
12071	Diritti sociali, politiche sociali e famiglia- Programmazione e governo della rete dei servizi socio-sanitari e sociali-Spese correnti	852/2016	261.557,23	261.557,23	0,00	0,00	UNIONE TRESINARO SECCHIA	
		2138/2016	400,00	400,00	0,00	0,00	ASSOCIAZIONE ORTI SUL SECCHIA	
		Totale 2016	261.957,23	261.957,23	0,00	0,00		
		790/2017	817.039,70	799.939,80	-17.099,90	0,00	UNIONE TRESINARO SECCHIA	
		791/2017	2.566,00	2.566,00	0,00	0,00	UNIONE TRESINARO SECCHIA	
		1172/2017	500,00	500,00	0,00	0,00	CIRCOLO "ARCI QUAGLIODROMO "LA RISERVA"	
		1218/2017	2.000,00	2.000,00	0,00	0,00	ASS. NAZIONALE CARABINIERI SEZ. SCANS	
		1791/2017	600,00	600,00	0,00	0,00	ASSOCIAZIONE POLVERE DI STELLE	
		1792/2017	900,00	900,00	0,00	0,00	PARROCCHIA MADONNA DEL LAVORO	
		1793/2017	850,00	850,00	0,00	0,00	PARROCCHIA DI SALVATERRA	
		1794/2017	750,00	750,00	0,00	0,00	PARROCCHIA DI DINAZZANO	

Bilancio CONSUNTIVO ESERCIZIO 2017

Elenco Residui Passivi per anno di provenienza

Missione Programma Titolo	Descrizione	Impegni	Importo Iniziale	Pagamenti	Variazioni	Importo da Conservare	Beneficiario
12071	Diritti sociali, politiche sociali e famiglia- Programmazione e governo della rete dei servizi socio-sanitari e sociali-Spese correnti	1795/2017	900,00	900,00	0,00	0,00	PARROCCHIA DI SANT'ANTONINO
		1940/2017	2.390,00	2.390,00	0,00	0,00	DIVERSI
		2055/2017	200,00	0,00	0,00	200,00	ASSOCIAZIONE CINOFILA ECLISSE
		2056/2017	300,00	0,00	0,00	300,00	PARROCCHIA DI SANT'ANTONINO
		2139/2017	530,00	0,00	0,00	530,00	GRUPPO ALPINI CASALGRANDE
		2140/2017	1.000,00	0,00	0,00	1.000,00	ASSOCIAZIONE ORTI SUL SECCHIA
		Totale 2017	830.525,70	811.395,80	-17.099,90	2.030,00	
		Totale Codice 12071	1.092.482,93	1.073.353,03	-17.099,90	2.030,00	
12091	Diritti sociali, politiche sociali e famiglia- Servizio necroscopico e cimiteriale-Spese correnti	1042/2017	19.800,00	19.800,00	0,00	0,00	CONSORZIO STABILE C.I.T.E.A. PARMA
		Totale 2017	19.800,00	19.800,00	0,00	0,00	
		Totale Codice 12091	19.800,00	19.800,00	0,00	0,00	
12092	Diritti sociali, politiche sociali e famiglia- Servizio necroscopico e cimiteriale-Spese in conto capitale	167/2017	1.952,00	1.952,00	0,00	0,00	MBM S.R.L.
		Totale 2017	1.952,00	1.952,00	0,00	0,00	
		Totale Codice 12092	1.952,00	1.952,00	0,00	0,00	
14021	Sviluppo economico e competitività- Commercio - reti distributive - tutela dei consumatori-Spese correnti	688/2015	3.554,00	3.554,00	0,00	0,00	COLI PAOLO
		Totale 2015	3.554,00	3.554,00	0,00	0,00	
		1890/2016	1.159,00	1.159,00	0,00	0,00	BOB RONTANI ADV
		1891/2016	341,00	341,00	0,00	0,00	NEWS SPETTACOLO
		2012/2016	821,00	821,00	0,00	0,00	
		2059/2016	1.000,00	1.000,00	0,00	0,00	BARBIERI SONIA
		2144/2016	951,60	951,60	0,00	0,00	ISCOM FORMAZIONE
		2157/2016	700,00	652,50	-47,50	0,00	

Bilancio CONSUNTIVO ESERCIZIO 2017

Elenco Residui Passivi per anno di provenienza

Missione Programma Titolo	Descrizione	Impegni	Importo Iniziale	Pagamenti	Variazioni	Importo da Conservare	Beneficiario
		Totale 2016	4.972,60	4.925,10	-47,50	0,00	
14021	Sviluppo economico e competitività- Commercio - reti distributive - tutela dei consumatori-Spese correnti	281/2017	11.632,00	22.281,67	10.649,67	0,00	
		282/2017	3.722,00	6.858,41	3.136,41	0,00	
		283/2017	1.009,00	1.931,61	922,61	0,00	
		328/2017	3.735,14	3.735,14	0,00	0,00	RETRIBUZIONE PERSONALE DI
		459/2017	320,09	320,09	0,00	0,00	I.R.A.P. REGIONE EMILIA ROMAGNA
		476/2017	1.281,06	1.281,06	0,00	0,00	I.N.P.D.A.P. EX CPDEL
		477/2017	124,33	124,33	0,00	0,00	I.N.P.D.A.P. EX INADEL
		607/2017	514,20	514,20	0,00	0,00	I.N.A.I.L.
		646/2017	3.735,14	3.735,14	0,00	0,00	RETRIBUZIONE PERSONALE DI
		657/2017	439,20	439,20	0,00	0,00	KEYMEDIA GROUP SRL
		731/2017	320,09	320,09	0,00	0,00	I.R.A.P. REGIONE EMILIA ROMAGNA
		750/2017	1.281,06	1.281,06	0,00	0,00	I.N.P.D.A.P. EX CPDEL
		751/2017	124,33	124,33	0,00	0,00	I.N.P.D.A.P. EX INADEL
		752/2017	2.440,00	2.439,90	-0,10	0,00	INFOCAMERE SOCIETA' CONSORTILE PER AZION
		784/2017	3.735,14	3.735,14	0,00	0,00	RETRIBUZIONE PERSONALE DI
		844/2017	320,09	320,09	0,00	0,00	I.R.A.P. REGIONE EMILIA ROMAGNA
		863/2017	1.281,06	1.281,06	0,00	0,00	I.N.P.D.A.P. EX CPDEL
		864/2017	124,33	124,33	0,00	0,00	I.N.P.D.A.P. EX INADEL
		879/2017	3.660,00	2.900,00	0,00	760,00	
		917/2017	3.735,14	3.735,14	0,00	0,00	RETRIBUZIONE PERSONALE DI
		972/2017	320,09	320,09	0,00	0,00	I.R.A.P. REGIONE EMILIA ROMAGNA
		991/2017	1.281,07	1.281,07	0,00	0,00	I.N.P.D.A.P. EX CPDEL
		992/2017	124,33	124,33	0,00	0,00	I.N.P.D.A.P. EX INADEL
		1036/2017	3.735,14	3.735,14	0,00	0,00	RETRIBUZIONE PERSONALE DI
		1115/2017	320,09	320,09	0,00	0,00	I.R.A.P. REGIONE EMILIA ROMAGNA

Bilancio CONSUNTIVO ESERCIZIO 2017

Elenco Residui Passivi per anno di provenienza

Missione Programma Titolo	Descrizione	Impegni	Importo Iniziale	Pagamenti	Variazioni	Importo da Conservare	Beneficiario
14021	Sviluppo economico e competitività- Commercio - reti distributive - tutela dei consumatori-Spese correnti	1134/2017	1.281,06	1.281,06	0,00	0,00	I.N.P.D.A.P. EX CPDEL
		1135/2017	124,33	124,33	0,00	0,00	I.N.P.D.A.P. EX INADEL
		1154/2017	800,00	800,00	0,00	0,00	
		1155/2017	68,00	68,00	0,00	0,00	
		1214/2017	3.735,14	3.735,14	0,00	0,00	RETRIBUZIONE PERSONALE DI
		1233/2017	2.126,60	2.126,60	0,00	0,00	ITINERARIA TEATRO
		1287/2017	320,09	320,09	0,00	0,00	I.R.A.P. REGIONE EMILIA ROMAGNA
		1306/2017	1.281,06	1.281,06	0,00	0,00	I.N.P.D.A.P. EX CPDEL
		1307/2017	124,33	124,33	0,00	0,00	I.N.P.D.A.P. EX INADEL
		1353/2017	3.735,14	3.735,14	0,00	0,00	RETRIBUZIONE PERSONALE DI
		1393/2017	56,00	55,46	-0,54	0,00	
		1448/2017	320,08	320,08	0,00	0,00	I.R.A.P. REGIONE EMILIA ROMAGNA
		1465/2017	1.281,06	1.281,06	0,00	0,00	I.N.P.D.A.P. EX CPDEL
		1466/2017	124,33	124,33	0,00	0,00	I.N.P.D.A.P. EX INADEL
		1501/2017	3.735,14	3.735,14	0,00	0,00	RETRIBUZIONE PERSONALE DI
		1559/2017	320,09	320,09	0,00	0,00	I.R.A.P. REGIONE EMILIA ROMAGNA
		1576/2017	1.281,06	1.281,06	0,00	0,00	I.N.P.D.A.P. EX CPDEL
		1577/2017	124,33	124,33	0,00	0,00	I.N.P.D.A.P. EX INADEL
		1638/2017	3.735,14	3.735,14	0,00	0,00	RETRIBUZIONE PERSONALE DI
		1715/2017	320,09	320,09	0,00	0,00	I.R.A.P. REGIONE EMILIA ROMAGNA
		1730/2017	1.281,06	1.281,06	0,00	0,00	I.N.P.D.A.P. EX CPDEL
		1731/2017	124,33	124,33	0,00	0,00	I.N.P.D.A.P. EX INADEL
		1735/2017	17.000,00	8.448,56	-103,00	8.448,44	
		1789/2017	3.716,46	3.716,46	0,00	0,00	RETRIBUZIONE PERSONALE DI
		1858/2017	318,50	318,50	0,00	0,00	I.R.A.P. REGIONE EMILIA ROMAGNA
		1873/2017	1.282,71	1.282,71	0,00	0,00	I.N.P.D.A.P. EX CPDEL
1874/2017	124,33	124,33	0,00	0,00	I.N.P.D.A.P. EX INADEL		

Bilancio CONSUNTIVO ESERCIZIO 2017

Elenco Residui Passivi per anno di provenienza

Missione Programma Titolo	Descrizione	Impegni	Importo Iniziale	Pagamenti	Variazioni	Importo da Conservare	Beneficiario
14021	Sviluppo economico e competitività- Commercio - reti distributive - tutela dei consumatori-Spese correnti	1878/2017	1.800,00	1.800,00	0,00	0,00	PLAY RES
		1895/2017	1.250,00	0,00	0,00	1.250,00	
		1930/2017	3.735,14	3.735,14	0,00	0,00	RETRIBUZIONE PERSONALE DI
		1964/2017	8.250,00	0,00	0,00	8.250,00	COMUNE DI SCANDIANO
		1965/2017	80,00	0,00	0,00	80,00	ASL REGGIO EMILIA
		2027/2017	320,09	320,09	0,00	0,00	I.R.A.P. REGIONE EMILIA ROMAGNA
		2044/2017	1.281,06	1.281,06	0,00	0,00	I.N.P.D.A.P. EX CPDEL
		2045/2017	124,33	124,33	0,00	0,00	I.N.P.D.A.P. EX INADEL
		2099/2017	7.460,03	7.460,03	0,00	0,00	RETRIBUZIONE PERSONALE DI
		2141/2017	1.300,00	0,00	0,00	1.300,00	
		2142/2017	676,40	0,00	0,00	676,40	CORTI LINEA STAMPA SRL
		2165/2017	1.600,00	0,00	0,00	1.600,00	
		2241/2017	639,32	639,32	0,00	0,00	I.R.A.P. REGIONE EMILIA ROMAGNA
		2258/2017	2.549,62	2.549,62	0,00	0,00	I.N.P.D.A.P. EX CPDEL
2259/2017	248,66	248,66	0,00	0,00	I.N.P.D.A.P. EX INADEL		
		Totale 2017	129.369,23	121.609,44	14.605,05	22.364,84	
		Totale Codice 14021	137.895,83	130.088,54	14.557,55	22.364,84	
15011	Politiche per il lavoro e la formazione professionale-Servizi per lo sviluppo del mercato del lavoro-Spese correnti	1358/2017	7.438,58	7.438,58	0,00	0,00	COMUNE DI SCANDIANO
		Totale 2017	7.438,58	7.438,58	0,00	0,00	
		Totale Codice 15011	7.438,58	7.438,58	0,00	0,00	
17011	Energia e diversificazione delle fonti energetiche-Fonti energetiche-Spese correnti	164/2016	3.418,61	802,65	-2.615,96	0,00	EDISON ENERGIA S.P.A.
		165/2016	206,67	193,08	-13,59	0,00	EDISON ENERGIA S.P.A.
		273/2016	1.554,73	731,57	-823,16	0,00	IREN MERCATO S.P.A.
		Totale 2016	5.180,01	1.727,30	-3.452,71	0,00	

Bilancio CONSUNTIVO ESERCIZIO 2017

Elenco Residui Passivi per anno di provenienza

Missione Programma Titolo	Descrizione	Impegni	Importo Iniziale	Pagamenti	Variazioni	Importo da Conservare	Beneficiario
17011	Energia e diversificazione delle fonti energetiche-Fonti energetiche-Spese correnti	94/2017	8.650,00	9.093,89	3.218,00	2.774,11	
		96/2017	1.700,00	1.067,21	0,00	632,79	
		221/2017	2.000,00	441,51	0,00	1.558,49	IREN MERCATO S.P.A.
		Totale 2017	12.350,00	10.602,61	3.218,00	4.965,39	
		Totale Codice 17011	17.530,01	12.329,91	-234,71	4.965,39	
18011	Relazioni con le altre autonomie territoriali e locali-Relazioni finanziarie con le altre autonomie territoriali-Spese correnti	220/2017	6.070,00	6.064,60	-5,40	0,00	DIVERSI
		1223/2017	440,00	440,00	0,00	0,00	
		1733/2017	175,00	175,00	0,00	0,00	
		Totale 2017	6.685,00	6.679,60	-5,40	0,00	
		Totale Codice 18011	6.685,00	6.679,60	-5,40	0,00	
19011	Relazioni internazionali-Relazioni internazionali e Cooperazione allo sviluppo-Spese correnti	1539/2016	5.000,00	5.000,00	0,00	0,00	
		Totale 2016	5.000,00	5.000,00	0,00	0,00	
		1395/2017	6.000,00	6.000,00	0,00	0,00	CIRCOLO FOTOGRAFICO IL TORRIONE
		1396/2017	2.250,00	2.250,00	0,00	0,00	CIRCOLO FOTOGRAFICO IL TORRIONE
		1885/2017	5.000,00	3.000,00	0,00	2.000,00	CENTRO MISSIONARIO DIOCESANO
		Totale 2017	13.250,00	11.250,00	0,00	2.000,00	
		Totale Codice 19011	18.250,00	16.250,00	0,00	2.000,00	
20031	Fondi e accantonamenti-Altri fondi-Spese correnti	637/2015	412,45	0,00	0,00	412,45	DIVERSI
		638/2015	504,52	333,57	0,00	170,95	DIVERSI
		639/2015	818,46	36,25	0,00	782,21	DIVERSI
		Totale 2015	1.735,43	369,82	0,00	1.365,61	
		2/2016	2.682,11	268,31	0,00	2.413,80	DIVERSI
		Totale 2016	2.682,11	268,31	0,00	2.413,80	

Bilancio CONSUNTIVO ESERCIZIO 2017

Elenco Residui Passivi per anno di provenienza

Missione Programma Titolo	Descrizione	Impegni	Importo Iniziale	Pagamenti	Variazioni	Importo da Conservare	Beneficiario
		Totale Codice 20031	4.417,54	638,13	0,00	3.779,41	
50011	Debito pubblico-Quota interessi ammortamento mutui e prestiti obbligazionari-Spese correnti	1054/2017	1.521,80	1.521,80	0,00	0,00	
		1055/2017	5.073,09	5.073,09	0,00	0,00	
		1056/2017	3.674,49	3.674,49	0,00	0,00	
		1057/2017	8.346,82	8.346,82	0,00	0,00	
		1943/2017	1.282,36	1.282,36	0,00	0,00	
		1944/2017	4.759,71	4.759,71	0,00	0,00	
		1945/2017	3.350,26	3.350,26	0,00	0,00	
		1946/2017	7.905,92	7.905,92	0,00	0,00	
		Totale 2017	35.914,45	35.914,45	0,00	0,00	
		Totale Codice 50011	35.914,45	35.914,45	0,00	0,00	
50024	Debito pubblico-Quota capitale ammortamento mutui e prestiti obbligazionari-Rimborso Prestiti	1053/2017	56.149,58	56.149,58	0,00	0,00	
		1942/2017	57.467,53	57.467,53	0,00	0,00	
		Totale 2017	113.617,11	113.617,11	0,00	0,00	
		Totale Codice 50024	113.617,11	113.617,11	0,00	0,00	
99017	Servizi per conto terzi-Servizi per conto terzi - partite di giro-Uscite per conto terzi e partite di giro	350/2007	258,23	0,00	0,00	258,23	
		Totale 2007	258,23	0,00	0,00	258,23	
		938/2011	1.500,00	0,00	0,00	1.500,00	POLISPORTIVA
		Totale 2011	1.500,00	0,00	0,00	1.500,00	
		1633/2012	1.296,00	0,00	0,00	1.296,00	CORA IMPIANTI DI GASPARINI GIULIANO&C.
		1982/2012	2.072,00	0,00	0,00	2.072,00	
		Totale 2012	3.368,00	0,00	0,00	3.368,00	
		1327/2015	36.830,82	15.000,00	0,00	21.830,82	
		Totale 2015	36.830,82	15.000,00	0,00	21.830,82	

Bilancio CONSUNTIVO ESERCIZIO 2017

Elenco Residui Passivi per anno di provenienza

Missione Programma Titolo	Descrizione	Impegni	Importo Iniziale	Pagamenti	Variazioni	Importo da Conservare	Beneficiario
99017	Servizi per conto terzi-Servizi per conto terzi - partite di giro-Uscite per conto terzi e partite di giro	249/2016	66.253,79	66.253,74	-0,05	0,00	AGENZIA DELLE ENTRATE
		251/2016	6.375,39	0,00	0,00	6.375,39	
		346/2016	190,90	190,90	0,00	0,00	
		347/2016	124,30	124,30	0,00	0,00	
		349/2016	100,99	100,99	0,00	0,00	
		664/2016	1.344,00	1.076,08	0,00	267,92	GALIMBERTI MATTIA
		867/2016	20,00	0,00	0,00	20,00	ASL REGGIO EMILIA
		2196/2016	245,00	245,00	0,00	0,00	AGENZIA DELLE ENTRATE-REGIONE EMILIA R.
		2197/2016	6.200,00	6.200,00	0,00	0,00	
2199/2016	1.792,58	0,00	-1.792,58	0,00			
		Totale 2016	82.646,95	74.191,01	-1.792,63	6.663,31	
		111/2017	4.000,00	4.000,00	0,00	0,00	ECONOMO COMUNALE
		190/2017	700.000,00	689.519,59	60.000,00	70.480,41	AGENZIA DELLE ENTRATE
		200/2017	100.000,00	30.125,93	0,00	69.874,07	
		236/2017	18.000,00	16.519,10	0,00	1.480,90	
		237/2017	700,00	566,54	-65,86	67,60	
		238/2017	800,00	724,46	0,00	75,54	
		239/2017	900,00	660,02	0,00	239,98	
		240/2017	700,00	518,79	0,00	181,21	
		241/2017	7.000,00	6.473,19	0,00	526,81	
		251/2017	2.730,00	2.730,00	0,00	0,00	
		253/2017	50.000,00	37.298,19	0,00	12.701,81	
		254/2017	50.000,00	27.054,79	0,00	22.945,21	
		300/2017	682,33	682,33	0,00	0,00	RETRIBUZIONI PERSONALE NON DI RUOLO
		301/2017	4.274,88	4.274,88	0,00	0,00	RETRIBUZIONE PERSONALE DI
401/2017	20.104,73	20.104,73	8.000,00	8.000,00	AGENZIA DELLE ENTRATE		

Bilancio CONSUNTIVO ESERCIZIO 2017

Elenco Residui Passivi per anno di provenienza

Missione Programma Titolo	Descrizione	Impegni	Importo Iniziale	Pagamenti	Variazioni	Importo da Conservare	Beneficiario
99017	Servizi per conto terzi-Servizi per conto terzi - partite di giro-Uscite per conto terzi e partite di giro	407/2017	18.809,97	18.809,97	0,00	0,00	I.N.P.D.A.P. EX CPDEL
		408/2017	1.595,65	1.595,65	0,00	0,00	I.N.P.D.A.P. EX INADEL
		409/2017	65,86	65,86	0,00	0,00	INPDAP CASSA PENSIONI CPDEL
		410/2017	34.398,26	34.398,26	0,00	0,00	I.R.P.E.F. - SEZ.TESOR. PROV.STATO R.E.
		482/2017	2.700,10	2.700,10	0,00	0,00	UNIONE TRESINARO SECCHIA
		511/2017	189,04	189,04	0,00	0,00	
		520/2017	245,00	245,00	0,00	0,00	AGENZIA DELLE ENTRATE-REGIONE EMILIA R.
		611/2017	275,00	275,00	0,00	0,00	CASALGRANDE PADANA SPA
		617/2017	736,40	736,40	0,00	0,00	RETRIBUZIONI PERSONALE NON DI RUOLO
		618/2017	4.418,40	4.418,40	0,00	0,00	RETRIBUZIONE PERSONALE DI
		681/2017	16.463,15	16.463,15	0,00	0,00	I.N.P.D.A.P. EX CPDEL
		682/2017	1.596,52	1.596,52	0,00	0,00	I.N.P.D.A.P. EX INADEL
		683/2017	26.692,76	26.692,76	0,00	0,00	I.R.P.E.F. - SEZ.TESOR. PROV.STATO R.E.
		755/2017	815,30	815,30	0,00	0,00	RETRIBUZIONI PERSONALE NON DI RUOLO
		756/2017	4.891,80	4.891,80	0,00	0,00	RETRIBUZIONE PERSONALE DI
		794/2017	16.495,99	16.495,99	0,00	0,00	I.N.P.D.A.P. EX CPDEL
		795/2017	1.596,05	1.596,05	0,00	0,00	I.N.P.D.A.P. EX INADEL
		796/2017	25.661,56	25.661,56	0,00	0,00	I.R.P.E.F. - SEZ.TESOR. PROV.STATO R.E.
		881/2017	245,00	245,00	0,00	0,00	AGENZIA DELLE ENTRATE-REGIONE EMILIA R.
		888/2017	1.216,19	1.216,19	0,00	0,00	RETRIBUZIONI PERSONALE NON DI RUOLO
		889/2017	3.361,14	3.361,14	0,00	0,00	RETRIBUZIONE PERSONALE DI
		922/2017	23.168,13	23.168,13	0,00	0,00	I.N.P.D.A.P. EX CPDEL
		923/2017	1.589,02	1.589,02	0,00	0,00	I.N.P.D.A.P. EX INADEL
924/2017	48.234,16	48.234,16	0,00	0,00	I.R.P.E.F. - SEZ.TESOR. PROV.STATO R.E.		
993/2017	245,00	245,00	0,00	0,00	AGENZIA DELLE ENTRATE-REGIONE EMILIA R.		

Bilancio CONSUNTIVO ESERCIZIO 2017

Elenco Residui Passivi per anno di provenienza

Missione Programma Titolo	Descrizione	Impegni	Importo Iniziale	Pagamenti	Variazioni	Importo da Conservare	Beneficiario
99017	Servizi per conto terzi-Servizi per conto terzi - partite di giro-Uscite per conto terzi e partite di giro	995/2017	280,00	0,00	0,00	280,00	
		996/2017	360,00	0,00	0,00	360,00	
		1007/2017	773,22	773,22	0,00	0,00	RETRIBUZIONI PERSONALE NON DI RUOLO
		1008/2017	4.671,20	4.671,20	0,00	0,00	RETRIBUZIONE PERSONALE DI
		1065/2017	17.658,03	17.658,03	0,00	0,00	I.N.P.D.A.P. EX CPDEL
		1066/2017	1.576,82	1.576,82	0,00	0,00	I.N.P.D.A.P. EX INADEL
		1067/2017	30.691,01	30.691,01	0,00	0,00	I.R.P.E.F. - SEZ.TESOR. PROV.STATO R.E.
		1150/2017	69,60	69,60	0,00	0,00	SOC. COOP. SOCIALE DON
		1151/2017	102,08	102,08	0,00	0,00	MANUTENCOOP FACILITY MANAGEMENT S.P.A.
		1185/2017	794,28	794,28	0,00	0,00	RETRIBUZIONI PERSONALE NON DI RUOLO
		1186/2017	4.758,07	4.758,07	0,00	0,00	RETRIBUZIONE PERSONALE DI
		1237/2017	16.477,20	16.477,20	0,00	0,00	I.N.P.D.A.P. EX CPDEL
		1238/2017	1.526,82	1.526,82	0,00	0,00	I.N.P.D.A.P. EX INADEL
		1239/2017	26.337,29	26.337,29	0,00	0,00	I.R.P.E.F. - SEZ.TESOR. PROV.STATO R.E.
		1311/2017	245,00	245,00	0,00	0,00	AGENZIA DELLE ENTRATE-REGIONE EMILIA R.
		1320/2017	500,00	500,00	0,00	0,00	ASSOCIAZIONE MONDO OLISTICO
		1323/2017	34.928,58	34.928,58	0,00	0,00	RETRIBUZIONI PERSONALE NON DI RUOLO
		1397/2017	15.893,74	15.893,74	0,00	0,00	I.N.P.D.A.P. EX CPDEL
		1398/2017	1.497,96	1.497,96	0,00	0,00	I.N.P.D.A.P. EX INADEL
		1470/2017	1.397,06	1.397,06	0,00	0,00	RETRIBUZIONI PERSONALE NON DI RUOLO
		1471/2017	14.039,09	14.039,09	0,00	0,00	RETRIBUZIONE PERSONALE DI
		1472/2017	112,67	112,67	0,00	0,00	I.N.P.S. ISTITUTO NAZ.LE PREVID. SOC.LE
		1506/2017	15.758,72	15.758,72	0,00	0,00	I.N.P.D.A.P. EX CPDEL
1507/2017	1.496,84	1.496,84	0,00	0,00	I.N.P.D.A.P. EX INADEL		
1508/2017	16.553,34	16.553,34	0,00	0,00	I.R.P.E.F. - SEZ.TESOR. PROV.STATO R.E.		

Bilancio CONSUNTIVO ESERCIZIO 2017

Elenco Residui Passivi per anno di provenienza

Missione Programma Titolo	Descrizione	Impegni	Importo Iniziale	Pagamenti	Variazioni	Importo da Conservare	Beneficiario
99017	Servizi per conto terzi-Servizi per conto terzi - partite di giro-Uscite per conto terzi e partite di giro	1579/2017	245,00	245,00	0,00	0,00	AGENZIA DELLE ENTRATE-REGIONE EMILIA R.
		1595/2017	122,90	122,90	0,00	0,00	IREN MERCATO S.P.A.
		1600/2017	440,00	440,00	0,00	0,00	COORDINAM.NAZIONALE ENTI LOCALI X PACE
		1606/2017	33,84	33,84	0,00	0,00	ECOCALOR DI GIUSTI ROSSANA
		1609/2017	552,30	552,30	0,00	0,00	RETRIBUZIONI PERSONALE NON DI RUOLO
		1610/2017	4.655,10	4.655,10	0,00	0,00	RETRIBUZIONE PERSONALE DI
		1649/2017	319,00	319,00	0,00	0,00	DIVERSI
		1663/2017	15.898,44	15.898,44	0,00	0,00	I.N.P.D.A.P. EX CPDEL
		1664/2017	1.497,54	1.497,54	0,00	0,00	I.N.P.D.A.P. EX INADEL
		1665/2017	26.318,94	26.318,94	0,00	0,00	I.R.P.E.F. - SEZ.TESOR. PROV.STATO R.E.
		1738/2017	245,00	245,00	0,00	0,00	AGENZIA DELLE ENTRATE-REGIONE EMILIA R.
		1760/2017	570,71	570,71	0,00	0,00	RETRIBUZIONI PERSONALE NON DI RUOLO
		1761/2017	4.810,27	4.810,27	0,00	0,00	RETRIBUZIONE PERSONALE DI
		1801/2017	245,00	245,00	0,00	0,00	AGENZIA DELLE ENTRATE-REGIONE EMILIA R.
		1802/2017	245,00	245,00	0,00	0,00	AGENZIA DELLE ENTRATE-REGIONE EMILIA R.
		1806/2017	16.259,59	16.259,59	0,00	0,00	I.N.P.D.A.P. EX CPDEL
		1807/2017	1.497,96	1.497,96	0,00	0,00	I.N.P.D.A.P. EX INADEL
		1808/2017	26.693,01	26.693,01	0,00	0,00	I.R.P.E.F. - SEZ.TESOR. PROV.STATO R.E.
		1883/2017	100,00	100,00	0,00	0,00	E - DISTRIBUZIONE SPA
		1900/2017	624,54	624,54	0,00	0,00	RETRIBUZIONI PERSONALE NON DI RUOLO
		1901/2017	4.699,85	4.699,85	0,00	0,00	RETRIBUZIONE PERSONALE DI
		1931/2017	330,00	330,00	0,00	0,00	MARIANI MELISSA
		1975/2017	16.283,82	16.283,82	0,00	0,00	I.N.P.D.A.P. EX CPDEL
1976/2017	1.511,77	1.511,77	0,00	0,00	I.N.P.D.A.P. EX INADEL		
1977/2017	30.904,41	30.904,41	0,00	0,00	I.R.P.E.F. - SEZ.TESOR. PROV.STATO R.E.		

Bilancio CONSUNTIVO ESERCIZIO 2017

Elenco Residui Passivi per anno di provenienza

Missione Programma Titolo	Descrizione	Impegni	Importo Iniziale	Pagamenti	Variazioni	Importo da Conservare	Beneficiario
99017	Servizi per conto terzi-Servizi per conto terzi - partite di giro-Uscite per conto terzi e partite di giro	2069/2017	906,19	906,19	0,00	0,00	RETRIBUZIONI PERSONALE NON DI RUOLO
		2070/2017	11.447,02	11.447,02	5.354,69	5.354,69	RETRIBUZIONE PERSONALE DI
		2137/2017	40,00	0,00	0,00	40,00	ISTITUTI PREVIDENZIALI CPDEL INADEL
		2184/2017	500,00	500,00	0,00	0,00	NEOPOST ITALIA SRL
		2190/2017	30.893,18	30.893,18	0,00	0,00	I.N.P.D.A.P. EX CPDEL
		2191/2017	2.912,23	2.912,23	0,00	0,00	I.N.P.D.A.P. EX INADEL
		2192/2017	58.720,45	58.720,45	0,00	0,00	I.R.P.E.F. - SEZ.TESOR. PROV.STATO R.E.
		Totale 2017	1.664.619,07	1.545.299,67	73.288,83	192.608,23	
		Totale Codice 99017	1.789.223,07	1.634.490,68	71.496,20	226.228,59	
		TOTALE GENERALE	18.641.605,00	15.069.514,91	-714.258,19	2.857.831,90	

Bilancio CONSUNTIVO ESERCIZIO 2017

Elenco Residui Passivi per anno di provenienza

Riepilogo Titoli

Titolo	Anno Impegno	Importo Iniziale	Pagamenti	Variazioni	Importo da Conservare
1 - Spese correnti	2005	200,00	0,00	-200,00	0,00
	2014	23,67	0,00	-23,67	0,00
	2015	250.775,82	123.255,91	-7.234,77	120.285,14
	2016	1.875.445,60	1.689.146,20	-49.643,07	136.656,33
	2017	11.183.509,07	10.519.718,49	1.500.401,90	2.164.192,48
	Totale Titolo 1		13.309.954,16	12.332.120,60	1.443.300,39
2 - Spese in conto capitale	2000	11.082,72	0,00	0,00	11.082,72
	2015	28.751,38	9.527,94	-8.588,62	10.634,82
	2016	451.690,91	422.826,74	-615,79	28.248,38
	2017	2.937.285,65	556.931,84	-2.219.850,37	160.503,44
	Totale Titolo 2		3.428.810,66	989.286,52	-2.229.054,78
4 - Rimborso Prestiti	2017	113.617,11	113.617,11	0,00	0,00
	Totale Titolo 4		113.617,11	113.617,11	0,00
7 - Uscite per conto terzi e partite di giro	2007	258,23	0,00	0,00	258,23
	2011	1.500,00	0,00	0,00	1.500,00
	2012	3.368,00	0,00	0,00	3.368,00
	2015	36.830,82	15.000,00	0,00	21.830,82
	2016	82.646,95	74.191,01	-1.792,63	6.663,31
	2017	1.664.619,07	1.545.299,67	73.288,83	192.608,23
	Totale Titolo 7		1.789.223,07	1.634.490,68	71.496,20
TOTALE GENERALE		18.641.605,00	15.069.514,91	-714.258,19	2.857.831,90

Bilancio CONSUNTIVO ESERCIZIO 2017

Elenco Residui Attivi per anno di provenienza

Titolo Tipologia	Descrizione	Accertamenti	Importo Iniziale	Riscossioni	Variazioni	Importo da Conservare	Debitore
10101	Entrate correnti di natura tributaria, contributiva e perequativa-Imposte, tasse e proventi assimilati	264/2000	2.072,99	529,97	0,00	1.543,02	EQUITALIA EMILIA-NORD SPA
		265/2000	291,78	0,00	0,00	291,78	EQUITALIA EMILIA-NORD SPA
		Totale 2000	2.364,77	529,97	0,00	1.834,80	
		88/2006	2.084,68	275,76	0,00	1.808,92	COMUNE CASALGRANDE- C/C I.C.I.
		Totale 2006	2.084,68	275,76	0,00	1.808,92	
		85/2007	667,64	70,45	0,00	597,19	COMUNE CASALGRANDE- C/C I.C.I.
		Totale 2007	667,64	70,45	0,00	597,19	
		54/2008	1.165,14	0,00	0,00	1.165,14	COMUNE CASALGRANDE- C/C I.C.I.
		Totale 2008	1.165,14	0,00	0,00	1.165,14	
		70/2009	9.602,00	0,00	0,00	9.602,00	
		Totale 2009	9.602,00	0,00	0,00	9.602,00	
		29/2010	7.908,62	2.373,95	0,00	5.534,67	
		Totale 2010	7.908,62	2.373,95	0,00	5.534,67	
		24/2012	8.445,52	414,10	0,00	8.031,42	
		Totale 2012	8.445,52	414,10	0,00	8.031,42	
		59/2013	66.040,72	24.511,02	0,00	41.529,70	
		112/2013	46.651,79	7.165,51	0,00	39.486,28	
		126/2013	3.582,56	273,59	0,00	3.308,97	IREN IRETI SPA
		Totale 2013	116.275,07	31.950,12	0,00	84.324,95	
		61/2014	47.084,88	1.436,22	0,00	45.648,66	
		63/2014	361,96	1.975,80	1.961,49	347,65	TESORERIA DELLO STATO
		106/2014	57.026,64	5.898,40	0,00	51.128,24	
		110/2014	198.188,16	31.542,85	0,00	166.645,31	AGENZIA DELLE ENTRATE
		111/2014	9.909,44	1.304,62	0,00	8.604,82	AGENZIA DELLE ENTRATE
		Totale 2014	312.571,08	42.157,89	1.961,49	272.374,68	
		60/2015	1.354,58	7.440,91	6.652,91	566,58	TESORERIA DELLO STATO
		112/2015	71.349,68	5.210,72	0,00	66.138,96	

Bilancio CONSUNTIVO ESERCIZIO 2017

Elenco Residui Attivi per anno di provenienza

Titolo Tipologia	Descrizione	Accertamenti	Importo Iniziale	Riscossioni	Variazioni	Importo da Conservare	Debitore
10101	Entrate correnti di natura tributaria, contributiva e perequativa-Imposte, tasse e proventi assimilati	123/2015	11.642,94	1.960,69	0,00	9.682,25	
		124/2015	232.857,36	42.878,75	0,00	189.978,61	
		130/2015	249.899,35	20.667,72	-107.688,05	121.543,58	
		Totale 2015	567.103,91	78.158,79	-101.035,14	387.909,98	
		13/2016	131.945,71	24.793,60	-9.091,78	98.060,33	
		14/2016	118.831,27	15.602,81	-44.998,42	58.230,04	DIVERSI
		66/2016	1.048.740,77	1.387.184,40	340.594,60	2.150,97	
		164/2016	475.666,02	226.878,42	0,00	248.787,60	
		165/2016	23.783,31	11.343,98	0,00	12.439,33	PROVINCIA DI REGGIO EMILIA
		209/2016	10.344,10	730,42	0,00	9.613,68	
		Totale 2016	1.809.311,18	1.666.533,63	286.504,40	429.281,95	
		36/2017	1,00	606.269,01	1.840.744,64	1.234.476,63	
		38/2017	1,00	9.210,63	9.253,36	43,73	
		58/2017	1,00	3.820,90	11.145,97	7.326,07	AGENZIA DELLE ENTRATE
		59/2017	1,00	137.084,51	137.350,43	266,92	AGENZIA DELLE ENTRATE
		60/2017	1,00	233.854,46	424.702,15	190.848,69	AGENZIA DELLE ENTRATE
		87/2017	1,00	824.627,97	824.830,23	203,26	
		89/2017	1,00	102.280,00	102.825,38	546,38	
		90/2017	1,00	11.853,54	12.487,38	634,84	
		93/2017	1,00	2.399.351,51	2.949.282,33	549.931,82	AGENZIA DELLE ENTRATE
		94/2017	1,00	119.967,64	147.463,16	27.496,52	AGENZIA DELLE ENTRATE
		102/2017	1,00	2.311.100,66	2.366.786,07	55.686,41	
		107/2017	946,28	18.581,56	18.038,45	403,17	
		141/2017	1.355,93	971,00	16.092,95	16.477,88	
		146/2017	49.195,41	43.887,03	0,00	5.308,38	
		Totale 2017	51.508,62	6.822.860,42	8.861.002,50	2.089.650,70	
		Totale Codice	2.889.008,23	8.645.325,08	9.048.433,25	3.292.116,40	

Bilancio CONSUNTIVO ESERCIZIO 2017

Elenco Residui Attivi per anno di provenienza

Titolo Tipologia	Descrizione	Accertamenti	Importo Iniziale	Riscossioni	Variazioni	Importo da Conservare	Debitore
		10101					
10301	Entrate correnti di natura tributaria, contributiva e perequativa-Fondi perequativi da Amministrazioni Centrali	134/2017	1.965.535,74	1.906.356,14	0,00	59.179,60	MINISTERO DELL'INTERNO DIR. GEN. FIN LOC
		Totale 2017	1.965.535,74	1.906.356,14	0,00	59.179,60	
		Totale Codice 10301	1.965.535,74	1.906.356,14	0,00	59.179,60	
20101	Trasferimenti correnti-Trasferimenti correnti da Amministrazioni pubbliche	100/2015	49,50	0,00	0,00	49,50	REGIONE EMILIA ROMAGNA
		135/2015	8.684,37	0,00	0,00	8.684,37	COMUNE DI FIORANO MODENESE
		244/2015	12.076,00	0,00	0,00	12.076,00	
		Totale 2015	20.809,87	0,00	0,00	20.809,87	
		5/2016	6.187,65	0,00	0,00	6.187,65	COMUNE DI FIORANO MODENESE
		188/2016	35.000,00	0,00	0,00	35.000,00	
		240/2016	13.500,00	0,00	0,00	13.500,00	UNIONE TRESINARO SECCHIA
		256/2016	12.276,06	0,00	0,00	12.276,06	UNIONE TRESINARO SECCHIA
		257/2016	126.757,73	0,00	0,00	126.757,73	REGIONE EMILIA ROMAGNA
		258/2016	18.710,00	18.709,94	0,00	0,06	PROVINCIA DI REGGIO EMILIA
		Totale 2016	212.431,44	18.709,94	0,00	193.721,50	
		4/2017	14.890,00	0,00	0,00	14.890,00	COMUNE DI FIORANO MODENESE
		169/2017	23.000,00	17.920,58	0,00	5.079,42	UNIONE TRESINARO SECCHIA
		229/2017	10.626,14	4.781,76	0,00	5.844,38	MINISTERO DELL'INTERNO DIR. GEN. FIN LOC
		237/2017	12.269,09	0,00	0,00	12.269,09	COMUNE DI SCANDIANO
		251/2017	10.934,99	0,00	0,00	10.934,99	REGIONE EMILIA ROMAGNA
		259/2017	18.500,00	0,00	0,00	18.500,00	REGIONE EMILIA ROMAGNA
		261/2017	14.900,00	0,00	0,00	14.900,00	UNIONE TRESINARO SECCHIA
		262/2017	14.865,00	0,00	0,00	14.865,00	COMUNE DI SCANDIANO
		263/2017	22.500,00	0,00	0,00	22.500,00	UNIONE TRESINARO SECCHIA
		264/2017	10.300,00	0,00	0,00	10.300,00	UNIONE TRESINARO SECCHIA
		268/2017	123.010,00	0,00	0,00	123.010,00	UNIONE TRESINARO SECCHIA

Bilancio CONSUNTIVO ESERCIZIO 2017

Elenco Residui Attivi per anno di provenienza

Titolo Tipologia	Descrizione	Accertamenti	Importo Iniziale	Riscossioni	Variazioni	Importo da Conservare	Debitore
		Totale 2017	275.795,22	22.702,34	0,00	253.092,88	
		Totale Codice 20101	509.036,53	41.412,28	0,00	467.624,25	
20103	Trasferimenti correnti-Trasferimenti correnti da Imprese	213/2017	3.500,00	0,00	0,00	3.500,00	IREN S.P.A.
		260/2017	5.050,00	0,00	0,00	5.050,00	UNICREDIT S.P.A.
		Totale 2017	8.550,00	0,00	0,00	8.550,00	
		Totale Codice 20103	8.550,00	0,00	0,00	8.550,00	
30100	Entrate extratributarie-Vendita di beni e servizi e proventi derivanti dalla gestione dei beni	119/2012	1.000,00	0,00	0,00	1.000,00	NEBULON DI ZINBI C. S.A.S.
		231/2012	27.000,00	0,00	0,00	27.000,00	
		Totale 2012	28.000,00	0,00	0,00	28.000,00	
		20/2014	1.524,69	0,00	-500,00	1.024,69	DIVERSI
		Totale 2014	1.524,69	0,00	-500,00	1.024,69	
		7/2015	7.604,50	102,00	0,00	7.502,50	DIVERSI CITTADINI
		42/2015	60,00	0,00	0,00	60,00	DIVERSI
		45/2015	1.212,24	0,00	-50,00	1.162,24	DIVERSI
		46/2015	397,00	0,00	0,00	397,00	DIVERSI
		47/2015	258,00	0,00	0,00	258,00	
		66/2015	10.666,65	29,40	0,00	10.637,25	DIVERSI CITTADINI
		67/2015	3.718,30	0,00	0,00	3.718,30	
		69/2015	119,75	46,20	0,00	73,55	DIVERSI CITTADINI
		167/2015	587,71	0,00	0,00	587,71	ISTITUZIONE DEI SERVIZI
		192/2015	10.419,98	312,03	0,00	10.107,95	DIVERSI
		193/2015	19.545,04	361,04	0,00	19.184,00	DIVERSI
		194/2015	22.759,41	815,09	0,00	21.944,32	DIVERSI
		195/2015	38.583,63	310,22	0,00	38.273,41	DIVERSI
		196/2015	59.883,14	202,15	0,00	59.680,99	DIVERSI
		Totale 2015	175.815,35	2.178,13	-50,00	173.587,22	

Bilancio CONSUNTIVO ESERCIZIO 2017

Elenco Residui Attivi per anno di provenienza

Titolo Tipologia	Descrizione	Accertamenti	Importo Iniziale	Riscossioni	Variazioni	Importo da Conservare	Debitore
30100	Entrate extratributarie-Vendita di beni e servizi e proventi derivanti dalla gestione dei beni	20/2016	5.482,30	3.814,50	0,00	1.667,80	DIVERSI CITTADINI
		21/2016	77.244,88	73.468,56	0,00	3.776,32	DIVERSI CITTADINI
		22/2016	38.918,33	36.624,06	0,00	2.294,27	DIVERSI CITTADINI
		23/2016	61.386,38	54.181,82	0,00	7.204,56	DIVERSI CITTADINI
		24/2016	114.737,16	115.781,71	17.160,20	16.115,65	DIVERSI CITTADINI
		69/2016	2.282,00	844,00	0,00	1.438,00	DIVERSI CITTADINI
		78/2016	5.831,53	2.408,50	0,00	3.423,03	DIVERSI CITTADINI
		Totale 2016	305.882,58	287.123,15	17.160,20	35.919,63	
		15/2017	2.050,00	1.642,99	-16,96	390,05	
		24/2017	1,00	122.476,15	182.670,00	60.194,85	DIVERSI CITTADINI
		25/2017	1,00	246.047,20	391.936,70	145.890,50	DIVERSI CITTADINI
		26/2017	1,00	36.872,85	47.134,25	10.262,40	DIVERSI CITTADINI
		29/2017	1,00	9.643,66	11.292,66	1.650,00	DIVERSI CITTADINI
		42/2017	1,00	2.011,09	2.048,24	38,15	
		43/2017	1,00	2.564,25	3.151,45	588,20	
		44/2017	1,00	13.508,51	18.534,36	5.026,85	
		45/2017	1,00	92.580,12	137.551,28	44.972,16	
		46/2017	1,00	75.476,31	108.626,37	33.151,06	
		47/2017	1,00	95.920,31	130.883,83	34.964,52	
		65/2017	1,00	68.187,18	74.694,34	6.508,16	
		67/2017	1,00	1.756,38	1.756,38	1,00	
		114/2017	500,00	0,00	0,00	500,00	COM.RE. CONSORZIO OPERATORI MERCATI REG
		161/2017	1,00	8.569,67	11.868,67	3.300,00	
		192/2017	755,23	0,00	0,00	755,23	
		216/2017	468,00	0,00	0,00	468,00	
		252/2017	109,07	0,00	0,00	109,07	COMUNE DI BAISO

Bilancio CONSUNTIVO ESERCIZIO 2017

Elenco Residui Attivi per anno di provenienza

Titolo Tipologia	Descrizione	Accertamenti	Importo Iniziale	Riscossioni	Variazioni	Importo da Conservare	Debitore
		Totale 2017	3.895,30	777.256,67	1.122.131,57	348.770,20	
		Totale Codice 30100	515.117,92	1.066.557,95	1.138.741,77	587.301,74	
30200	Entrate extratributarie-Proventi derivanti dall'attività di controllo e repressione delle irregolarità e degli illeciti	6/2008	37.334,81	14.651,03	0,00	22.683,78	DIVERSI CITTADINI
		Totale 2008	37.334,81	14.651,03	0,00	22.683,78	
		Totale Codice 30200	37.334,81	14.651,03	0,00	22.683,78	
30300	Entrate extratributarie-Interessi Attivi	37/2017	1,00	1.321,65	1.325,63	4,98	
		258/2017	6,94	0,00	0,00	6,94	
		Totale 2017	7,94	1.321,65	1.325,63	11,92	
		Totale Codice 30300	7,94	1.321,65	1.325,63	11,92	
30500	Entrate extratributarie-Rimborsi e altre entrate correnti	255/2016	13.941,92	8.906,05	0,00	5.035,87	UNIONE TRESINARO SECCHIA
		Totale 2016	13.941,92	8.906,05	0,00	5.035,87	
		7/2017	1,00	27.054,79	32.054,25	5.000,46	
		8/2017	1,00	37.298,19	44.785,53	7.488,34	
		49/2017	1,00	2,15	2,45	1,30	
		162/2017	1,00	1.885,33	2.610,33	726,00	
		170/2017	3.985,61	0,00	0,00	3.985,61	
		171/2017	948,58	0,00	0,00	948,58	
		172/2017	338,78	0,00	0,00	338,78	
		181/2017	5.546,56	0,00	0,00	5.546,56	
		182/2017	1.320,08	0,00	0,00	1.320,08	
		183/2017	471,46	0,00	0,00	471,46	
		184/2017	2.421,82	0,00	0,00	2.421,82	
		185/2017	2.037,02	0,00	0,00	2.037,02	
		186/2017	493,38	0,00	0,00	493,38	
		187/2017	176,21	0,00	0,00	176,21	

Bilancio CONSUNTIVO ESERCIZIO 2017

Elenco Residui Attivi per anno di provenienza

Titolo Tipologia	Descrizione	Accertamenti	Importo Iniziale	Riscossioni	Variazioni	Importo da Conservare	Debitore
30500	Entrate extratributarie-Rimborsi e altre entrate correnti	188/2017	840,00	0,00	0,00	840,00	
		214/2017	770,00	0,00	0,00	770,00	IREN S.P.A.
		230/2017	303,46	0,00	0,00	303,46	
		231/2017	72,22	0,00	0,00	72,22	
		232/2017	25,79	0,00	0,00	25,79	
		233/2017	145,46	0,00	0,00	145,46	
		245/2017	3.228,24	0,00	0,00	3.228,24	
		246/2017	768,33	0,00	0,00	768,33	
		247/2017	274,40	0,00	0,00	274,40	
		248/2017	328,89	0,00	0,00	328,89	
		Totale 2017	24.500,29	66.240,46	79.452,56	37.712,39	
		Totale Codice 30500	38.442,21	75.146,51	79.452,56	42.748,26	
40200	Entrate in conto capitale-Contributi agli investimenti	93/2015	333.359,68	91.798,71	0,00	241.560,97	REGIONE EMILIA ROMAGNA
		Totale 2015	333.359,68	91.798,71	0,00	241.560,97	
		1/2017	373.062,09	0,00	0,00	373.062,09	REGIONE EMILIA ROMAGNA
		Totale 2017	373.062,09	0,00	0,00	373.062,09	
		Totale Codice 40200	706.421,77	91.798,71	0,00	614.623,06	
40400	Entrate in conto capitale-Entrate da alienazione di beni materiali e immateriali	90/2015	20.000,00	0,00	0,00	20.000,00	CATELLANI LUISA BARBIERI GIANCARLO
		Totale 2015	20.000,00	0,00	0,00	20.000,00	
		83/2016	13.160,00	0,00	0,00	13.160,00	CORA IMPIANTI DI GASPARINI GIULIANO&C.
		84/2016	21.830,82	0,00	0,00	21.830,82	
		Totale 2016	34.990,82	0,00	0,00	34.990,82	
		83/2017	3.000,00	0,00	0,00	3.000,00	GRISENDI MARIO
		Totale 2017	3.000,00	0,00	0,00	3.000,00	
		Totale Codice 40400	57.990,82	0,00	0,00	57.990,82	

Bilancio CONSUNTIVO ESERCIZIO 2017

Elenco Residui Attivi per anno di provenienza

Titolo Tipologia	Descrizione	Accertamenti	Importo Iniziale	Riscossioni	Variazioni	Importo da Conservare	Debitore
40500	Entrate in conto capitale-Altre entrate in conto capitale	40/2017	1,00	252.689,61	260.627,76	7.939,15	
		Totale 2017	1,00	252.689,61	260.627,76	7.939,15	
		Totale Codice 40500	1,00	252.689,61	260.627,76	7.939,15	
90100	Entrate per conto terzi e partite di giro-Entrate per partite di giro	73/2013	9,42	0,90	0,00	8,52	
		Totale 2013	9,42	0,90	0,00	8,52	
		36/2016	3.418,73	662,02	-2.748,71	8,00	DIVERSI
		82/2016	3.000,00	0,00	0,00	3.000,00	NEOPOST ITALIA SRL
		111/2016	1.344,00	1.140,07	0,00	203,93	ISTITUTO NAZIONALE DI STATISTICA
		249/2016	110,91	0,00	0,00	110,91	IREN MERCATO S.P.A.
		Totale 2016	7.873,64	1.802,09	-2.748,71	3.322,84	
		5/2017	700.000,00	713.144,62	60.000,00	46.855,38	
		6/2017	100.000,00	32.651,74	0,00	67.348,26	
		9/2017	18.000,00	16.519,10	0,00	1.480,90	
		10/2017	700,00	690,84	0,00	9,16	
		11/2017	800,00	790,32	0,00	9,68	
		12/2017	900,00	850,92	0,00	49,08	
		13/2017	700,00	518,79	0,00	181,21	
		14/2017	7.000,00	6.473,19	0,00	526,81	
		19/2017	1,00	2.716,86	2.729,00	13,14	
		20/2017	50.000,00	44.786,53	0,00	5.213,47	
		21/2017	50.000,00	27.531,81	0,00	22.468,19	
		48/2017	1,00	1.503,04	2.999,00	1.496,96	
		55/2017	17.104,73	21.392,00	8.000,00	3.712,73	
		137/2017	69,60	0,00	0,00	69,60	SOC. COOP. SOCIALE DON
		138/2017	102,08	0,00	0,00	102,08	MANUTENCOOP FACILITY MANAGEMENT S.P.A.
		190/2017	122,90	0,00	0,00	122,90	IREN MERCATO S.P.A.

Bilancio CONSUNTIVO ESERCIZIO 2017

Elenco Residui Attivi per anno di provenienza

Titolo Tipologia	Descrizione	Accertamenti	Importo Iniziale	Riscossioni	Variazioni	Importo da Conservare	Debitore
90100	Entrate per conto terzi e partite di giro- Entrate per partite di giro	215/2017	100,00	0,00	0,00	100,00	E - DISTRIBUZIONE SPA
		250/2017	40,00	0,00	0,00	40,00	
		267/2017	500,00	0,00	0,00	500,00	
		Totale 2017	946.141,31	869.569,76	73.728,00	150.299,55	
		Totale Codice 90100	954.024,37	871.372,75	70.979,29	153.630,91	
		TOTALE GENERALE	7.681.471,34	12.966.631,71	10.599.560,26	5.314.399,89	

Bilancio CONSUNTIVO ESERCIZIO 2017

Elenco Residui Attivi per anno di provenienza

Riepilogo Titoli

Titolo	Anno Accertamento	Importo Iniziale	Riscossioni	Variazioni	Importo da Conservare
1 - Entrate correnti di natura tributaria, contributiva e perequativa	2000	2.364,77	529,97	0,00	1.834,80
	2006	2.084,68	275,76	0,00	1.808,92
	2007	667,64	70,45	0,00	597,19
	2008	1.165,14	0,00	0,00	1.165,14
	2009	9.602,00	0,00	0,00	9.602,00
	2010	7.908,62	2.373,95	0,00	5.534,67
	2012	8.445,52	414,10	0,00	8.031,42
	2013	116.739,71	35.622,78	3.208,02	84.324,95
	2014	312.571,08	42.157,89	1.961,49	272.374,68
	2015	567.103,91	78.158,79	-101.035,14	387.909,98
	2016	2.006.146,70	1.881.790,95	304.926,20	429.281,95
	2017	2.470.600,33	9.218.106,90	8.896.336,87	2.148.830,30
		Totale Titolo 1	5.505.400,10	11.259.501,54	9.105.397,44
2 - Trasferimenti correnti	2015	57.952,28	20.588,54	-16.553,87	20.809,87
	2016	353.451,24	152.084,48	-7.645,26	193.721,50
	2017	740.502,70	397.385,30	-81.474,52	261.642,88
		Totale Titolo 2	1.151.906,22	570.058,32	-105.673,65
3 - Entrate extratributarie	2008	37.334,81	14.651,03	0,00	22.683,78
	2012	28.000,00	0,00	0,00	28.000,00
	2014	3.653,17	0,00	-2.628,48	1.024,69
	2015	179.554,07	2.948,13	-3.018,72	173.587,22
	2016	339.261,05	312.891,29	14.585,74	40.955,50
	2017	773.229,54	1.729.468,74	1.342.733,71	386.494,51
	Totale Titolo 3	1.361.032,64	2.059.959,19	1.351.672,25	652.745,70
4 - Entrate in conto capitale	2015	353.359,68	91.798,71	0,00	261.560,97
	2016	117.947,80	63.404,08	-19.552,90	34.990,82
	2017	957.429,05	760.513,17	187.085,36	384.001,24

Bilancio CONSUNTIVO ESERCIZIO 2017

Elenco Residui Attivi per anno di provenienza

Riepilogo Titoli

Titolo	Anno Accertamento	Importo Iniziale	Riscossioni	Variazioni	Importo da Conservare
	Totale Titolo 4	1.428.736,53	915.715,96	167.532,46	680.553,03
9 - Entrate per conto terzi e partite di giro	2013	9,42	0,90	0,00	8,52
	2016	19.305,15	1.802,09	-14.180,22	3.322,84
	2017	1.664.179,90	1.587.608,35	73.728,00	150.299,55
	Totale Titolo 9	1.683.494,47	1.589.411,34	59.547,78	153.630,91
	TOTALE GENERALE	11.130.569,96	16.394.646,35	10.578.476,28	5.314.399,89

COLLEGIO DEI REVISORI DEI CONTI

DEL COMUNE DI CASALGRANDE

Verbale n. 6 del 26.02.2018

Il Collegio dei Revisori del Comune di Casalgrande, Dott. Vincenzo Minzoni, Dott. Paolo Parrinello, Dott. Antonio Corvo, ricevuta in data 23/02/2018 la proposta n. 125/2018 di deliberazione di Giunta di "Riaccertamento ordinario dei residui".

Tenuto conto che:

a) l'articolo art. 3 comma 4 D.Lgs 118/2011 prevede che: «Al fine di dare attuazione al principio contabile generale della competenza finanziaria enunciato nell'allegato 1, gli enti di cui al comma 1 provvedono, annualmente, al riaccertamento dei residui attivi e passivi, verificando, ai fini del rendiconto, le ragioni del loro mantenimento»;

b) il principio contabile applicato 4/2 al punto 9.1 prevede che: «Il riaccertamento ordinario dei residui trova specifica evidenza nel rendiconto finanziario, ed è effettuato annualmente, con un'unica deliberazione della giunta, previa acquisizione del parere dell'organo di revisione, in vista dell'approvazione del rendiconto»;

c) Il citato articolo art. 3 comma 4 stabilisce le seguenti regole per la conservazione dei residui e per la reimputazione di accertamenti ed impegni: «Possono essere conservati tra i residui attivi le entrate accertate esigibili nell'esercizio di riferimento, ma non incassate. Possono essere conservate tra i residui passivi le spese impegnate, liquidate o liquidabili nel corso dell'esercizio, ma non pagate. Le entrate e le spese accertate e impegnate non esigibili nell'esercizio considerato, sono immediatamente reimputate all'esercizio in cui sono esigibili. La reimputazione degli impegni è effettuata incrementando, di pari importo, il fondo pluriennale di spesa, al fine di consentire, nell'entrata degli esercizi successivi, l'iscrizione del fondo pluriennale vincolato a copertura delle spese reimputate. La costituzione del fondo pluriennale vincolato non è effettuata in caso di reimputazione contestuale di entrate e di spese. Le variazioni agli stanziamenti del fondo pluriennale vincolato e agli stanziamenti correlati, dell'esercizio in corso e dell'esercizio precedente, necessarie alla reimputazione delle entrate e delle spese riaccertate, sono effettuate con provvedimento amministrativo della giunta entro i termini previsti per l'approvazione del rendiconto dell'esercizio precedente. Il riaccertamento ordinario dei residui è effettuato anche nel corso dell'esercizio provvisorio o della gestione provvisoria. Al termine delle procedure di riaccertamento non sono conservati residui cui non corrispondono obbligazioni giuridicamente perfezionate»;

Preso atto delle schede di riaccertamento assunte dal Settore Finanziario in via istruttoria dai singoli responsabili di entrata e di spesa e della relativa documentazione;



1

1 .ACCERTAMENTI ED IMPEGNI ASSUNTI NEL 2017 NON INCASSATI E NON PAGATI ENTRO IL 31/12/2017

Dal prospetto dei residui attivi accertati nel 2017 e non riscossi risulta che:

Esercizio	Missione / Titolo	Importo Attuale Accertamento	Riscossioni	Residui attivi
2017	1 - Entrate correnti di natura tributaria, contributiva e perequativa	€ 11.366.937,20	€ 9.218.106,90	€ 2.148.830,30
2017	2 - Trasferimenti correnti	€ 659.028,18	€ 397.385,30	€ 261.642,88
2017	3 - Entrate extratributarie	€ 2.115.963,25	€ 1.729.468,74	€ 386.494,51
2017	4 - Entrate in conto capitale	€ 1.144.514,41	€ 760.513,17	€ 384.001,24
2017	9. Entrate per partite di giro e conto terzi	€ 1.737.907,90	€ 1.587.608,35	€ 150.299,55

Dall'esame è risultato che le entrate sono state regolarmente accertate in ossequio alle regole stabilite dal principio contabile 4/2 e che i residui attivi conservati sono relativi ad entrate accertate esigibili nell'esercizio 2017, ma non incassate. Per il calcolo dell'accantonamento al FCDE sulla base dei residui attivi conservati si rinvia alla relazione al rendiconto;


Dal prospetto dei residui passivi impegnati nel 2017 e non pagati al 31/12/2017 risulta che:

Esercizio	I Livello	Des I Livello	Importo Attuale Impegno	Pagamenti	Residui passivi	Di cui impegni reimputati (+Fpv)
2017	1	Spese correnti	€ 12.683.910,97	€ 10.519.718,49	€ 2.164.192,48	€ 569.453,84
2017	2	Spese in conto capitale	€ 717.435,28	€ 556.931,84	€ 160.503,44	€ 2.650.972,98
2017	4	Rimborso Prestiti	€ 113.617,11	€ 113.617,11	€ 0,00	
2017	7	Uscite per conto terzi e partite di giro	€ 1.737.907,90	€ 1.545.299,67	€ 192.608,23	

Dall'esame risulta che le spese sono state regolarmente impegnate in ossequio alle regole stabilite dal principio contabile 4/2 e che i residui passivi conservati sono relativi a spese impegnate, liquidate o liquidabili nel corso dell'esercizio, ma non pagate;

2. REIMPUTAZIONE DEGLI ACCERTAMENTI ED IMPEGNI

Il fondo pluriennale vincolato al 31/12/2017 per la componente derivante da impegni di competenza è pari a euro 1.602.779,75, così come risulta dal presente riaccertamento ordinario dei residui;



Dall'esame risulta che le spese impegnate ma non esigibili nell'esercizio considerato, sono state correttamente reimputate all'esercizio in cui sono esigibili.

DESCRIZIONE	Corrente	Capitale	Totale
FPV di spesa costituito in sede di riaccertamento ordinario dei residui	€ 187.685,99	€ 1.415.093,86	€ 1.602.779,75

La reimputazione degli impegni è stata effettuata incrementando, di pari importo, il fondo pluriennale di spesa, al fine di consentire, nell'entrata degli esercizi successivi, l'iscrizione del fondo pluriennale vincolato a copertura delle spese reimputate. *(La costituzione del fondo pluriennale vincolato non è effettuata in caso di reimputazione contestuale di entrate e di spese);*

Dalle verifiche condotte risulta che i residui passivi conservati hanno il carattere dell'esigibilità mentre per quelli reimputati si è proceduto ad aggiornare l'esigibilità. I residui passivi eliminati costituiscono una economia di bilancio.

3. FPV finale

Il fondo pluriennale vincolato a copertura degli impegni re-imputati, tenuto conto anche delle operazioni effettuate nel corso dell'esercizio 2017, è pari a:

DESCRIZIONE	Corrente	Capitale	Totale
FPV di spesa costituito in corso di esercizio (ante -riaccertamento residui 2017)	€ 381.767,95	€ 1.235.879,12	€ 1.617.647,07
FPV di spesa costituito in sede di riaccertamento ordinario dei residui 2017	€ 187.685,99	€ 1.415.093,86	€ 1.602.779,75
TOTALE FPV DI SPESA	€ 569.453,84	€ 2.650.972,98	3.220.426,82

L'Organo di revisione fa presente che il principio contabile 4/2 indica che il FPV è prevalentemente costituito dalle spese in conto capitale, ma può essere destinato anche a garantire la copertura di spese correnti, ad esempio per quelle impegnate a fronte di entrate derivanti da trasferimenti correnti vincolati, esigibili in esercizi precedenti a quelli di imputazione della spesa;

L'organo di revisione ha verificato che il FPV spesa in c/capitale sia stato costituito in presenza di un'obbligazione giuridica perfezionata o, per le opere pubbliche, in base alle deroghe ammesse del principio contabile 4/2;

Dalle verifiche condotte risulta che i residui attivi conservati hanno il carattere dell'esigibilità. I residui attivi eliminati costituiscono una diseconomia di bilancio e vanno conservati nel conto del patrimonio. Per il calcolo dell'accantonamento al FCDE sulla base dei residui attivi conservati si rinvia alla relazione al rendiconto;

4. VETUSTA' DEI RESIDUI ATTIVI

I residui attivi risultanti dopo il riaccertamento classificati secondo l'esercizio di derivazione sono così dettagliati:

	2012 e precedenti	2013	2014	2015	2016	2017
1 - Entrate correnti di natura tributaria, contributiva e perequativa	€ 28.574,14	€ 84.324,95	€ 272.374,68	€ 387.909,98	€ 429.281,95	€ 2.148.830,30
2 - Trasferimenti correnti				€ 20.809,87	€ 193.721,50	€ 261.642,88
3 - Entrate extratributarie	€ 50.683,78		€ 1.024,69	€ 173.587,22	€ 40.955,50	€ 386.494,51
4 - Entrate in conto capitale				€ 261.580,97	€ 34.990,82	€ 384.001,24
5 - Entrate da riduzioni di attività finanziarie						
6 - Accensioni prestiti						
Totale	€ 79.257,92	€ 84.324,95	€ 273.399,37	€ 843.868,04	€ 698.949,77	€ 3.180.968,93

5. VETUSTA' DEI RESIDUI PASSIVI

I residui passivi risultanti dopo il riaccertamento classificati secondo l'esercizio di derivazione sono così dettagliati:

	2000	2015	2016	2017
1. Spese correnti		€ 120.285,14	€ 136.656,33	€ 2.164.192,48
2. Spese in conto capitale	€ 11.082,72	€ 10.634,82	€ 28.248,38	€ 160.503,44
4. Rimborso prestiti	€ 0,00	€ 0,00	€ 0,00	€ 0,00
Totale	€ 11.082,72	€ 130.919,96	€ 164.904,71	€ 2.309.695,92

6. ADEGUATA MOTIVAZIONE


Per ogni residui attivo o passivo totalmente o parzialmente eliminato i responsabili dei servizi hanno dato adeguata motivazione.

CONCLUSIONI


Tenuto conto delle verifiche e delle considerazioni in precedenza illustrate l'Organo di revisione esprime un parere favorevole alla proposta di cui all'oggetto e invita l'ente, come stabilito dal principio contabile applicato 4/2, a trasmettere l'atto di riaccertamento dei residui al tesoriere.

Il Collegio dei Revisori


Dott. Vincenzo Minzoni



Dott. Paolo Parrinello



Dott. Antonio Corvo





ELENCO VARIAZIONI DI COMPETENZA ANNO 2017 PARTE I ENTRATA

Riepilogo	Stanziamiento Iniziale	Variazioni Positive	Variazioni Negative	Stanziamiento Definitivo
Titolo 1	11.132.108,58	0,00	0,00	11.132.108,58
Titolo 2	687.326,33	0,00	0,00	687.326,33
Titolo 3	2.111.127,27	0,00	0,00	2.111.127,27
Titolo 4	1.271.621,34	0,00	0,00	1.271.621,34
Titolo 5	0,00	0,00	0,00	0,00
Titolo 6	0,00	0,00	0,00	0,00
Titolo 9	1.969.000,00	0,00	0,00	1.969.000,00
Totale Entrate	17.171.183,52	0,00	0,00	17.171.183,52
Fondo pluriennale vincolato per spese correnti	641.468,69	0,00	0,00	641.468,69
Fondo pluriennale vincolato per spese in conto capitale	1.741.680,21	0,00	0,00	1.741.680,21
Utilizzo Avanzo di Amministrazione	516.609,78	0,00	0,00	516.609,78
	20.070.942,20	0,00	0,00	20.070.942,20



ELENCO VARIAZIONI DI COMPETENZA ANNO 2017

PARTE II SPESA

PRP - 125 / 2018

Missione Programma Titolo	Descrizione	Stanziamiento Iniziale	Delibera	Variazioni Positive	Variazioni Negative	Stanziamiento Definitivo
01052	Servizi istituzionali, generali e di gestione-Gestione dei beni demaniali e patrimoniali-Spese in conto capitale	187.003,87		105.859,82	105.859,82	
				105.859,82	105.859,82	187.003,87
01061	Servizi istituzionali, generali e di gestione-Ufficio tecnico-Spese correnti	634.845,53		16.092,59	16.092,59	
				16.092,59	16.092,59	634.845,53
01062	Servizi istituzionali, generali e di gestione-Ufficio tecnico-Spese in conto capitale	110.050,40		12.780,98	12.780,98	
				12.780,98	12.780,98	110.050,40
01101	Servizi istituzionali, generali e di gestione-Risorse umane-Spese correnti	704.431,37		37.039,48	37.039,48	
				37.039,48	37.039,48	704.431,37
01111	Servizi istituzionali, generali e di gestione-Altri servizi generali-Spese correnti	1.035.987,58		57.189,87	57.189,87	
				57.189,87	57.189,87	1.035.987,58
04011	Istruzione e diritto allo studio-Istruzione prescolastica-Spese correnti	667.104,49		100,00	100,00	
				100,00	100,00	667.104,49



ELENCO VARIAZIONI DI COMPETENZA ANNO 2017

PARTE II SPESA

PRP - 125 / 2018

Missione Programma Titolo	Descrizione	Stanziamiento Iniziale	Delibera	Variazioni Positive	Variazioni Negative	Stanziamiento Definitivo
06012	Politiche giovanili, sport e tempo libero-Sport e tempo libero-Spese in conto capitale	648.171,84		326.550,13	326.550,13	
				326.550,13	326.550,13	648.171,84
09022	Sviluppo sostenibile e tutela del territorio e dell'ambiente-Tutela, valorizzazione e recupero ambientale-Spese in conto capitale	685.919,81		358.257,78	358.257,78	
				358.257,78	358.257,78	685.919,81
09051	Sviluppo sostenibile e tutela del territorio e dell'ambiente-Aree protette, parchi naturali, protezione naturalistica e forestazione-Spese correnti	309.615,64		1.958,00	1.958,00	
				1.958,00	1.958,00	309.615,64
10051	Trasporti e diritto alla mobilità-Viabilità e infrastrutture stradali-Spese correnti	1.006.407,36		32.880,42	32.880,42	
				32.880,42	32.880,42	1.006.407,36
10052	Trasporti e diritto alla mobilità-Viabilità e infrastrutture stradali-Spese in conto capitale	787.600,55		111.645,15	111.645,15	
				111.645,15	111.645,15	787.600,55
12032	Diritti sociali, politiche sociali e famiglia-Interventi per gli anziani-Spese in conto capitale	923.062,09		500.000,00	500.000,00	
				500.000,00	500.000,00	923.062,09



COMUNE DI CASALGRANDE

Provincia di Reggio Emilia

del 22/02/2018

ELENCO VARIAZIONI DI COMPETENZA ANNO 2017**PARTE II SPESA****PRP - 125 / 2018**

Missione Programma Titolo	Descrizione	Stanziamiento Iniziale	Delibera	Variazioni Positive	Variazioni Negative	Stanziamiento Definitivo
12051	Diritti sociali, politiche sociali e famiglia-Interventi per le famiglie-Spese correnti	62.383,00				
				42.425,53	42.425,53	
				42.425,53	42.425,53	62.383,00



ELENCO VARIAZIONI DI COMPETENZA ANNO 2017

PARTE II SPESA

Riepilogo	Stanziamiento Iniziale	Variazioni Positive	Variazioni Negative	Stanziamiento Definitivo
Titolo 1	14.204.395,37	187.685,89	187.685,89	14.204.395,37
Titolo 2	3.783.926,83	1.415.093,86	1.415.093,86	3.783.926,83
Titolo 4	113.620,00	0,00	0,00	113.620,00
Titolo 5	0,00	0,00	0,00	0,00
Titolo 7	1.969.000,00	0,00	0,00	1.969.000,00
Totale Spese	20.070.942,20	1.602.779,75	1.602.779,75	20.070.942,20
Disavanzo di Amministrazione	0,00	0,00	0,00	0,00
	20.070.942,20	1.602.779,75	1.602.779,75	20.070.942,20



COMUNE DI CASALGRANDE

PROVINCIA DI REGGIO NELL'EMILIA

Cod. Fisc. e Partita IVA 00284720356 - Piazza Martiri della Libertà, 1 C.A.P. 42013

Uffici RAGIONERIA

PARERE DI REGOLARITA' CONTABILE

Sulla proposta n. 125/2018 ad oggetto: SETTORE FINANZIARIO - RIACCERTAMENTO ORDINARIO DEI RESIDUI ANNO 2017 si esprime ai sensi dell'art. 49, 1° comma del Decreto legislativo n. 267 del 18 agosto 2000, parere FAVOREVOLE in ordine alla regolarita' contabile.

Note:

Casalgrande lì, 28/02/2018

Sottoscritto dal Responsabile
(GHERARDI ALESSANDRA)
con firma digitale



COMUNE DI CASALGRANDE

PROVINCIA DI REGGIO NELL'EMILIA

Cod. Fisc. e Partita IVA 00284720356 - Piazza Martiri della Libertà, 1 C.A.P. 42013

Certificato di Esecutività

Deliberazione di Giunta Comunale N. 33 del 09/03/2018

Oggetto: SETTORE FINANZIARIO - RIACCERTAMENTO ORDINARIO DEI RESIDUI ANNO 2017.

Si dichiara che la presente deliberazione è divenuta esecutiva il giorno 23/03/2018, decorsi 10 giorni dall'inizio della pubblicazione all'Albo Pretorio on-line di questo Comune.

Li, 23/03/2018

L'INCARICATO DELLA PUBBLICAZIONE
IBATICI TERESINA
(Sottoscritto digitalmente
ai sensi dell'art. 21 D.L.gs. n. 82/2005 e s.m.i.)



COMUNE DI CASALGRANDE

PROVINCIA DI REGGIO NELL'EMILIA

Cod. Fisc. e Partita IVA 00284720356 - Piazza Martiri della Libertà, 1 C.A.P. 42013

Certificato di Avvenuta Pubblicazione

Deliberazione di Giunta Comunale N. 33 del 09/03/2018

Oggetto: SETTORE FINANZIARIO - RIACCERTAMENTO ORDINARIO DEI RESIDUI ANNO 2017.

Si dichiara l'avvenuta regolare pubblicazione della presente deliberazione all'Albo Pretorio on-line di questo Comune a partire dal 12/03/2018 per 15 giorni consecutivi, ai sensi dell'art 124 del D.lgs 18.08.2000, n. 267 e la contestuale comunicazione ai capigruppo consiliari ai sensi dell'art. 125 del D.lgs 18.08.2000, n. 267.

Li, 28/03/2018

L'INCARICATO DELLA PUBBLICAZIONE
IBATICI TERESINA
(Sottoscritto digitalmente
ai sensi dell'art. 21 D.L.gs. n. 82/2005 e s.m.i.)