



COMUNE DI CASALGRANDE

PROVINCIA DI REGGIO NELL'EMILIA

Cod. Fisc. e Partita IVA 00284720356 - Piazza Martiri della Libertà, 1 C.A.P. 42013

VERBALE DI DELIBERAZIONE DELLA GIUNTA COMUNALE

n. 15 del 10/03/2017

OGGETTO: SETTORE FINANZIARIO - RIACCERTAMENTO ORDINARIO DEI RESIDUI 2016.

L'anno **duemiladiciassette** il giorno **dieci** del mese di **marzo** alle ore **12:00** nella residenza municipale, si è riunita la Giunta comunale.

Risultano presenti:

VACCARI ALBERTO	Sindaco	Presente
CASSINADRI MARCO	Assessore	Presente
BLENGERI GRAZIELLA	Assessore	Presente
GROSSI MASSIMILIANO	Assessore	Presente
TAGLINI SILVIA	Assessore	Presente
BENEVENTI MILENA	Assessore	Presente

Assiste il Vicesegretario CURTI JESSICA.

IL Sindaco VACCARI ALBERTO constatato il numero legale degli intervenuti dichiara aperta la riunione e li invita a deliberare sull'oggetto sopra indicato.



COMUNE DI CASALGRANDE

PROVINCIA DI REGGIO NELL'EMILIA

Cod. Fisc. e Partita IVA 00284720356 - Piazza Martiri della Libertà, 1 C.A.P. 42013

Oggetto: SETTORE FINANZIARIO - RIACCERTAMENTO ORDINARIO DEI RESIDUI 2016

LA GIUNTA COMUNALE

RICHIAMATI:

- il D. Lgs. 118/2011 corretto ed integrato dal D. Lgs 126/2014;
- il principio contabile applicato concernente la contabilità finanziaria (all. n. 4/2 al d.Lgs. n. 118/2011 e s.m. e i.) ed in particolare il punto 9.1 inerente il riaccertamento ordinario dei residui;
- il D. Lgs. 267/2000;

VISTI:

- l'articolo 228, comma 3, del d.Lgs. n. 267/2000, il quale prevede che *“Prima dell’inserimento nel conto del bilancio dei residui attivi e passivi l’ente locale provvede all’operazione di riaccertamento degli stessi, consistente nella revisione delle ragioni del mantenimento in tutto od in parte dei residui e della corretta imputazione in bilancio, secondo le modalità di cui all’art. 3, comma 4, del decreto legislativo 23 giugno 2011, n. 118, e successive modificazioni”*;
- l'articolo 3, comma 4, del d.Lgs. n. 118/2011, il quale prevede che *“Possono essere conservati tra i residui attivi le entrate accertate esigibili nell’esercizio di riferimento, ma non incassate. Possono essere conservate tra i residui passivi le spese impegnate, liquidate o liquidabili nel corso di tale esercizio, ma non pagate. Le entrate e le spese accertate e impegnate non esigibili nell’esercizio considerato, sono immediatamente re-imputate all’esercizio in cui sono esigibili. La re-imputazione degli impegni è effettuata incrementando, di pari importo, il fondo pluriennale di spesa, al fine di consentire, nell’entrata degli esercizi successivi, l’iscrizione del fondo pluriennale vincolato a copertura delle spese re-imputate. La costituzione del fondo pluriennale vincolato non è effettuata in caso di re-imputazione contestuale di entrate e di spese. Le variazioni agli stanziamenti del fondo pluriennale vincolato e agli stanziamenti correlati, dell’esercizio in corso e dell’esercizio precedente, necessarie alla re-imputazione delle entrate e delle spese riaccertate, sono effettuate con provvedimento amministrativo della giunta entro i termini previsti per l’approvazione del rendiconto dell’esercizio precedente. Il riaccertamento ordinario dei residui è effettuato anche nel corso dell’esercizio provvisorio o della gestione provvisoria. Al termine delle procedure di riaccertamento non sono conservati residui cui non corrispondono obbligazioni giuridicamente perfezionate”*;
- lo Statuto Comunale;
- il vigente Regolamento comunale di contabilità approvato con delibera del Consiglio Comunale n. 184 del 7.11.2005 e modificata con delibera n. 11 del 18.02.2013 ;

DATO ATTO CHE:

- con deliberazione di Consiglio Comunale n. 6 del 31.01.2017 è stato approvato il bilancio di previsione 2017/2019;
- con deliberazione di Giunta Comunale n. 6 del 03.02.2017 è stato approvato il Piano Esecutivo di Gestione con relativa assegnazione delle risorse finanziarie ai responsabili di settore;
- alla luce della normativa sopra richiamata, tramite deliberazione della Giunta comunale in vista dell’approvazione del rendiconto di gestione, viene disposto il riaccertamento ordinario dei residui, attraverso il quale si procede alla cancellazione dei residui attivi e



COMUNE DI CASALGRANDE

PROVINCIA DI REGGIO NELL'EMILIA

Cod. Fisc. e Partita IVA 00284720356 - Piazza Martiri della Libertà, 1 C.A.P. 42013

passivi non assistiti da obbligazioni giuridicamente perfezionate nonché alla reimputazione dei residui attivi e passivi le cui obbligazioni non sono esigibili alla data del 31 dicembre dell'esercizio a cui si riferisce il rendiconto;

- il servizio finanziario dell'ente in data 03.02.2017 ha trasmesso, tramite posta elettronica, ai Responsabili di Settore la tabella dei residui attivi e passivi di propria competenza risultanti dalle scritture contabili dell'ente, al fine di effettuare, nel rispetto di quanto sopra riportato, la verifica sulla consistenza e l'esigibilità dei residui, secondo i nuovi principi contabili applicati al fine di rilevare:

- le voci da eliminare definitivamente in quanto non corrispondenti ad obbligazioni giuridicamente perfezionate;

- le voci da eliminare e reimputare agli esercizi successivi, rispetto al 31 dicembre 2016, nelle quali l'esigibilità avrà scadenza;

CONSIDERATO che la reimputazione dei residui passivi non esigibili nell'esercizio a cui è riferito il rendiconto comporta:

- il recepimento della variazione nel bilancio di previsione 2017-2019 approvato con delibera di Consiglio Comunale n. 6 del 31.01.2017, al fine di incrementare gli stanziamenti cui le spese devono essere imputate;

- il trasferimento all'esercizio di reimputazione anche della "copertura" che l'impegno aveva nell'esercizio cui era stato inizialmente imputato, attraverso il fondo pluriennale vincolato. La costituzione o l'incremento di tale fondo è escluso solo in caso di contestuale reimputazione di entrate e spese correlate;

PRESO ATTO che, sulla proposta di deliberazione, ai sensi degli articoli 49, comma 1, e 147bis, comma 1 del D.lgs. 267/2000 e successive modifiche ed integrazioni sono stati acquisiti i pareri favorevoli espressi dal Responsabile del Settore Finanziario, in ordine alla regolarità tecnica attestante la regolarità e correttezza dell'azione amministrativa, nonché in ordine alla regolarità contabile, in quanto l'atto comporta riflessi diretti sulla situazione economico-finanziaria dell'Ente;

ACQUISITO altresì il parere favorevole espresso dal Collegio dei Revisori, così come previsto dal D.Lgs. 118/2011 (All. A);

RITENUTA la propria competenza ai sensi dell'art. 48 del D.Lgs. 267/2000;

ALL'UNANIMITA' dei voti espressi per alzata di mano;

DELIBERA

1) di approvare, ai sensi dell'articolo 3, comma 4, del d.Lgs. n. 118/2011 ed in ossequio al principio contabile all. 4/2 al citato decreto, punto 9.1, gli elenchi dei residui attivi e passivi cancellati o reimputati e mantenuti alla data del 31 dicembre 2016 (allegati B e C), di cui si riportano le risultanze finali:

RESIDUI ATTIVI	€ 4.527.128,44
Di cui:	
- riaccertati (provenienti dalla gestione residui)	€ 1.691.016,50
- accertati (provenienti dalla gestione di competenza)	€ 2.836.111,94



COMUNE DI CASALGRANDE

PROVINCIA DI REGGIO NELL'EMILIA

Cod. Fisc. e Partita IVA 00284720356 - Piazza Martiri della Libertà, 1 C.A.P. 42013

RESIDUI PASSIVI	€ 2.742.574,10
Di cui:	
- riaccertati (provenienti dalla gestione residui)	€ 332.790,64
- accertati (provenienti dalla gestione di competenza)	€ 2.409.783,46

2) di approvare le variazioni di esigibilità in spesa e di apportare al bilancio dell'esercizio 2016 le variazioni funzionali all'incremento del fondo pluriennale vincolato di entrata per gli esercizi 2017-2019 a copertura degli impegni reimputati, così come risultano dal prospetto allegato al presente provvedimento quale parte integrante e sostanziale (all. D);

3) di approvare, a seguito della re-imputazione degli impegni, la seguente composizione del Fondo Pluriennale Vincolato:

DESCRIZIONE	Corrente	Capitale	Totale
FPV di spesa costituito in corso di esercizio (pre - riaccertamento residui)	€ 356.342,26	€ 506.229,32	€ 862.571,58
FPV di spesa costituito in sede di riaccertamento ordinario dei residui	€ 285.126,43	€ 1.235.450,89	€ 1.520.577,32
TOTALE FPV DI SPESA	€ 641.468,69	€ 1.741.680,21	€ 2.383.148,90

4) di reimpegnare, a valere sull'esercizio 2017 e successivi, gli impegni reimputati in quanto non esigibili al 31 dicembre 2016;

5) di trasmettere il presente provvedimento, in ottemperanza a quanto previsto dal Principio contabile applicato concernente la contabilità finanziaria, al Tesoriere Comunale, unitamente al prospetto concernente le variazioni di bilancio e l'elenco aggiornato dei residui attivi e passivi iniziali.

Ravvisata l'urgenza,
Con voto unanime e palese,

DELIBERA altresì

di dichiarare la presente deliberazione, al fine di procedere alle necessarie scritture contabili propedeutiche alla predisposizione del rendiconto 2016, immediatamente eseguibile, ai sensi dell'art. 134, comma 4, del d.Lgs. n. 267/2000.



COMUNE DI CASALGRANDE

PROVINCIA DI REGGIO NELL'EMILIA

Cod. Fisc. e Partita IVA 00284720356 - Piazza Martiri della Libertà, 1 C.A.P. 42013

Letto, approvato e sottoscritto digitalmente ai sensi dell'art. 21 D.L.gs n 82/2005 e s.m.i.

IL Sindaco
VACCARI ALBERTO

IL Vicesegretario
CURTI JESSICA

Bilancio CONSUNTIVO ESERCIZIO 2016

Elenco Residui Passivi per anno di provenienza

Missione Programma Titolo	Descrizione	Impegni	Importo Iniziale	Pagamenti	Variazioni	Importo da Conservare	Beneficiario
01011	Servizi istituzionali, generali e di gestione- Organi istituzionali-Spese correnti	77/2015	768,05	336,99	0,00	431,06	CASALGRANDE PADANA SPA
		78/2015	1.500,00	0,00	-1.500,00	0,00	COOP ESTENSE SOC.
		375/2015	520,00	260,00	-260,00	0,00	DIVERSI
		376/2015	1.022,29	900,01	-122,28	0,00	DIVERSI
		377/2015	214,72	214,72	0,00	0,00	DIVERSI
		378/2015	965,00	799,10	0,00	165,90	DIVERSI
		468/2015	300,00	300,00	0,00	0,00	ARATI ADRIANO
		469/2015	25,50	0,00	-25,50	0,00	I.R.A.P. REGIONE EMILIA ROMAGNA
		827/2015	1.999,60	1.999,60	0,00	0,00	LITOSTAMPA LA RAPIDA SNC DI SALA E.& C.
		2179/2015	1.239,38	1.239,38	0,00	0,00	DIVERSI CONSIGLIERI
		2180/2015	105,35	105,35	0,00	0,00	DIVERSI CONSIGLIERI
		2182/2015	579,71	579,71	0,00	0,00	DIVERSI CONSIGLIERI
		2184/2015	49,28	49,28	0,00	0,00	DIVERSI CONSIGLIERI
		2346/2015	2.788,86	0,00	-2.788,86	0,00	
	Totale 2015	12.077,74	6.784,14	-4.696,64	596,96		
		55/2016	770,00	380,19	-213,36	176,45	TOTALERG S.P.A.
		96/2016	8.108,80	8.108,80	0,00	0,00	LITOSTAMPA LA RAPIDA SNC DI SALA E.& C.
		152/2016	400,00	400,00	0,00	0,00	ARATI ADRIANO
		153/2016	34,00	0,00	0,00	34,00	I.R.A.P. REGIONE EMILIA ROMAGNA
		198/2016	6.000,00	5.634,46	0,00	365,54	CASALGRANDE PADANA SPA
		204/2016	2.788,86	0,00	-2.788,86	0,00	
		243/2016	1.500,00	0,00	-1.500,00	0,00	SINDACO E AMMINISTRATORI
		244/2016	3.500,00	3.962,00	462,00	0,00	I.N.P.S. ISTITUTO NAZ.LE PREVID. SOC.LE
		283/2016	353,00	351,95	-1,05	0,00	REGIONE EMILIA ROMAGNA
		358/2016	324,99	593,72	268,73	0,00	
		359/2016	249,99	110,00	317,96	457,95	
		360/2016	92,49	130,02	37,53	0,00	

Bilancio CONSUNTIVO ESERCIZIO 2016
Elenco Residui Passivi per anno di provenienza

Missione Programma Titolo	Descrizione	Impegni	Importo Iniziale	Pagamenti	Variazioni	Importo da Conservare	Beneficiario
01011	Servizi istituzionali, generali e di gestione- Organi istituzionali-Spese correnti	361/2016	249,99	1.061,40	1.116,41	305,00	
		362/2016	624,99	586,40	-38,59	0,00	
		363/2016	199,98	424,31	300,49	76,16	
		372/2016	23,00	23,00	0,00	0,00	SINDACO E AMMINISTRATORI
		373/2016	8.952,26	8.952,26	0,00	0,00	SINDACO E AMMINISTRATORI
		523/2016	384,80	384,80	0,00	0,00	I.N.P.D.A.P. EX CPDEL
		524/2016	696,93	696,93	0,00	0,00	I.R.A.P. REGIONE EMILIA ROMAGNA
		593/2016	8.575,77	8.575,77	0,00	0,00	SINDACO E AMMINISTRATORI
		621/2016	8.199,27	8.199,27	0,00	0,00	SINDACO E AMMINISTRATORI
		671/2016	384,80	384,80	0,00	0,00	I.N.P.D.A.P. EX CPDEL
		672/2016	760,93	760,93	0,00	0,00	I.R.A.P. REGIONE EMILIA ROMAGNA
		752/2016	384,80	384,80	0,00	0,00	I.N.P.D.A.P. EX CPDEL
		753/2016	728,93	728,93	0,00	0,00	I.R.A.P. REGIONE EMILIA ROMAGNA
		897/2016	9.830,75	9.830,75	0,00	0,00	SINDACO E AMMINISTRATORI
		933/2016	384,80	384,80	0,00	0,00	I.N.P.D.A.P. EX CPDEL
		934/2016	835,60	835,60	0,00	0,00	I.R.A.P. REGIONE EMILIA ROMAGNA
		1007/2016	9.203,26	9.203,26	0,00	0,00	SINDACO E AMMINISTRATORI
		1045/2016	384,80	384,80	0,00	0,00	I.N.P.D.A.P. EX CPDEL
		1046/2016	782,26	782,26	0,00	0,00	I.R.A.P. REGIONE EMILIA ROMAGNA
		1120/2016	9.203,26	9.203,26	0,00	0,00	SINDACO E AMMINISTRATORI
		1152/2016	750,00	0,00	-467,87	282,13	
		1154/2016	500,00	462,17	-37,83	0,00	
		1155/2016	175,00	60,00	-115,00	0,00	
		1157/2016	1.750,00	1.500,00	-250,00	0,00	
		1158/2016	1.250,00	0,00	-1.250,00	0,00	
1159/2016	500,00	183,75	-0,47	315,78			
1160/2016	1.019,49	1.019,49	0,00	0,00	DIVERSI CONSIGLIERI		
1161/2016	86,66	86,64	-0,02	0,00	DIVERSI CONSIGLIERI		

Bilancio CONSUNTIVO ESERCIZIO 2016
Elenco Residui Passivi per anno di provenienza

Missione Programma Titolo	Descrizione	Impegni	Importo Iniziale	Pagamenti	Variazioni	Importo da Conservare	Beneficiario
01011	Servizi istituzionali, generali e di gestione- Organi istituzionali-Spese correnti	1162/2016	559,72	559,72	0,00	0,00	DIVERSI CONSIGLIERI
		1163/2016	47,59	47,59	0,00	0,00	DIVERSI CONSIGLIERI
		1168/2016	384,80	384,80	0,00	0,00	I.N.P.D.A.P. EX CPDEL
		1169/2016	782,26	782,26	0,00	0,00	I.R.A.P. REGIONE EMILIA ROMAGNA
		1245/2016	900,00	197,20	0,00	702,80	
		1282/2016	7.948,27	7.948,27	0,00	0,00	SINDACO E AMMINISTRATORI
		1283/2016	1.254,99	1.254,99	0,00	0,00	I.N.P.S. ISTITUTO NAZ.LE PREVID. SOC.LE
		1358/2016	384,80	384,80	0,00	0,00	I.N.P.D.A.P. EX CPDEL
		1359/2016	782,26	782,26	0,00	0,00	I.R.A.P. REGIONE EMILIA ROMAGNA
		1425/2016	7.948,27	7.948,27	0,00	0,00	SINDACO E AMMINISTRATORI
		1426/2016	1.254,99	1.254,99	0,00	0,00	I.N.P.S. ISTITUTO NAZ.LE PREVID. SOC.LE
		1461/2016	384,80	384,80	0,00	0,00	I.N.P.D.A.P. EX CPDEL
		1462/2016	782,26	782,26	0,00	0,00	I.R.A.P. REGIONE EMILIA ROMAGNA
		1558/2016	7.571,77	7.571,77	0,00	0,00	SINDACO E AMMINISTRATORI
		1559/2016	1.254,99	1.254,99	0,00	0,00	SINDACO E AMMINISTRATORI
		1671/2016	7.320,78	7.320,78	0,00	0,00	SINDACO E AMMINISTRATORI
		1672/2016	1.254,99	1.254,99	0,00	0,00	I.N.P.S. ISTITUTO NAZ.LE PREVID. SOC.LE
		1817/2016	7.320,78	7.320,78	0,00	0,00	SINDACO E AMMINISTRATORI
		1818/2016	1.254,99	1.254,99	0,00	0,00	I.N.P.S. ISTITUTO NAZ.LE PREVID. SOC.LE
		1925/2016	728,93	728,93	0,00	0,00	I.R.A.P. REGIONE EMILIA ROMAGNA
		1999/2016	1.059,47	0,00	0,00	1.059,47	DIVERSI CONSIGLIERI
		2001/2016	90,05	0,00	0,00	90,05	DIVERSI CONSIGLIERI
		2015/2016	539,73	0,00	0,00	539,73	DIVERSI CONSIGLIERI
		2016/2016	45,88	0,00	0,00	45,88	DIVERSI CONSIGLIERI
		2022/2016	7.320,78	7.320,78	0,00	0,00	SINDACO E AMMINISTRATORI
		2023/2016	1.254,99	1.254,99	0,00	0,00	I.N.P.S. ISTITUTO NAZ.LE PREVID. SOC.LE
2063/2016	728,93	728,93	0,00	0,00	I.R.A.P. REGIONE EMILIA ROMAGNA		

Bilancio CONSUNTIVO ESERCIZIO 2016
Elenco Residui Passivi per anno di provenienza

Missione Programma Titolo	Descrizione	Impegni	Importo Iniziale	Pagamenti	Variazioni	Importo da Conservare	Beneficiario
		Totale 2016	152.106,53	143.495,66	-4.159,93	4.450,94	
		Totale Codice 01011	164.184,27	150.279,80	-8.856,57	5.047,90	
01021	Servizi istituzionali, generali e di gestione- Segreteria generale-Spese correnti	181/2015	233,42	180,73	0,00	52,69	DIVERSI
		994/2015	244,00	244,00	0,00	0,00	DIVERSI
		1596/2015	15,32	0,00	0,00	15,32	BELLI PNEUMATICI S.N.C. DI MAMMI GIANCA
		1962/2015	247,66	247,66	0,00	0,00	GRAFICHE E. GASPARI S.R.L.
		1963/2015	8.999,94	8.999,94	0,00	0,00	DEIANA ANTONELLA
		2072/2015	503,00	503,00	0,00	0,00	BELLI PNEUMATICI S.N.C. DI MAMMI GIANCA
		Totale 2015	10.243,34	10.175,33	0,00	68,01	
		56/2016	800,00	733,87	0,00	66,13	TOTALERG S.P.A.
		68/2016	7.100,00	21.349,51	14.249,51	0,00	RETRIBUZIONI PERSONALE NON DI RUOLO
		69/2016	1.730,31	6.662,92	4.932,61	0,00	RETRIBUZIONI PERSONALE NON DI RUOLO
		70/2016	610,00	1.850,84	1.240,84	0,00	RETRIBUZIONI PERSONALE NON DI RUOLO
		289/2016	1.000,00	1.629,58	629,58	0,00	
		290/2016	115,39	115,39	0,00	0,00	REGIONE EMILIA ROMAGNA
		370/2016	315,00	315,00	0,00	0,00	ANAC AUTORITA' NAZIONALE ANTICORRUZIONE
		379/2016	3.224,31	3.224,31	0,00	0,00	RETRIBUZIONE PERSONALE DI
		411/2016	336,00	336,00	0,00	0,00	I.N.A.I.L.
		507/2016	833,33	587,75	0,00	245,58	COMUNICAZIONE
		531/2016	767,39	767,39	0,00	0,00	I.N.P.D.A.P. EX CPDEL
		532/2016	92,62	92,62	0,00	0,00	I.N.P.D.A.P. EX INADEL
		557/2016	139,37	139,37	0,00	0,00	I.R.A.P. REGIONE EMILIA ROMAGNA
		599/2016	3.224,31	3.224,31	0,00	0,00	RETRIBUZIONE PERSONALE DI
		627/2016	3.224,31	3.224,31	0,00	0,00	RETRIBUZIONE PERSONALE DI
		679/2016	767,39	767,39	0,00	0,00	I.N.P.D.A.P. EX CPDEL
		680/2016	92,62	92,62	0,00	0,00	I.N.P.D.A.P. EX INADEL

Bilancio CONSUNTIVO ESERCIZIO 2016
Elenco Residui Passivi per anno di provenienza

Missione Programma Titolo	Descrizione	Impegni	Importo Iniziale	Pagamenti	Variazioni	Importo da Conservare	Beneficiario
01021	Servizi istituzionali, generali e di gestione- Segreteria generale-Spese correnti	705/2016	139,37	139,37	0,00	0,00	I.R.A.P. REGIONE EMILIA ROMAGNA
		760/2016	767,39	767,39	0,00	0,00	I.N.P.D.A.P. EX CPDEL
		761/2016	92,62	92,62	0,00	0,00	I.N.P.D.A.P. EX INADEL
		787/2016	139,37	139,37	0,00	0,00	I.R.A.P. REGIONE EMILIA ROMAGNA
		886/2016	225,00	225,00	0,00	0,00	ANAC AUTORITA' NAZIONALE ANTICORRUZIONE
		903/2016	3.224,31	3.224,31	0,00	0,00	RETRIBUZIONE PERSONALE DI
		941/2016	767,38	767,38	0,00	0,00	I.N.P.D.A.P. EX CPDEL
		942/2016	92,62	92,62	0,00	0,00	I.N.P.D.A.P. EX INADEL
		967/2016	139,36	139,36	0,00	0,00	I.R.A.P. REGIONE EMILIA ROMAGNA
		1013/2016	3.224,31	3.224,31	0,00	0,00	RETRIBUZIONE PERSONALE DI
		1053/2016	767,39	767,39	0,00	0,00	I.N.P.D.A.P. EX CPDEL
		1054/2016	92,62	92,62	0,00	0,00	I.N.P.D.A.P. EX INADEL
		1079/2016	139,37	139,37	0,00	0,00	I.R.A.P. REGIONE EMILIA ROMAGNA
		1119/2016	310,00	420,00	110,00	0,00	GRUPPO AUTORAMA SPA
		1126/2016	3.224,31	3.224,31	0,00	0,00	RETRIBUZIONE PERSONALE DI
		1176/2016	767,39	767,39	0,00	0,00	I.N.P.D.A.P. EX CPDEL
		1177/2016	92,62	92,62	0,00	0,00	I.N.P.D.A.P. EX INADEL
		1202/2016	139,37	139,37	0,00	0,00	I.R.A.P. REGIONE EMILIA ROMAGNA
		1273/2016	3.660,00	1.903,20	-1.756,80	0,00	BALDELLI FRANCA
		1288/2016	3.224,31	3.224,31	0,00	0,00	RETRIBUZIONE PERSONALE DI
		1366/2016	767,39	767,39	0,00	0,00	I.N.P.D.A.P. EX CPDEL
		1367/2016	92,62	92,62	0,00	0,00	I.N.P.D.A.P. EX INADEL
		1392/2016	139,37	139,37	0,00	0,00	I.R.A.P. REGIONE EMILIA ROMAGNA
		1433/2016	3.224,31	3.224,31	0,00	0,00	RETRIBUZIONE PERSONALE DI
1469/2016	767,39	767,39	0,00	0,00	I.N.P.D.A.P. EX CPDEL		
1470/2016	92,62	92,62	0,00	0,00	I.N.P.D.A.P. EX INADEL		
1495/2016	139,37	139,37	0,00	0,00	I.R.A.P. REGIONE EMILIA ROMAGNA		

Bilancio CONSUNTIVO ESERCIZIO 2016
Elenco Residui Passivi per anno di provenienza

Missione Programma Titolo	Descrizione	Impegni	Importo Iniziale	Pagamenti	Variazioni	Importo da Conservare	Beneficiario
01021	Servizi istituzionali, generali e di gestione- Segreteria generale-Spese correnti	1535/2016	130,00	130,00	0,00	0,00	BELLI PNEUMATICI S.N.C. DI MAMMI GIANCA
		1565/2016	3.224,31	3.224,31	0,00	0,00	RETRIBUZIONE PERSONALE DI
		1610/2016	767,39	767,39	0,00	0,00	I.N.P.D.A.P. EX CPDEL
		1611/2016	92,62	92,62	0,00	0,00	I.N.P.D.A.P. EX INADEL
		1636/2016	139,37	139,37	0,00	0,00	I.R.A.P. REGIONE EMILIA ROMAGNA
		1678/2016	3.223,64	3.223,64	0,00	0,00	RETRIBUZIONE PERSONALE DI
		1703/2016	170,00	170,00	0,00	0,00	REGIONE EMILIA ROMAGNA
		1707/2016	232,78	0,00	-15,90	216,88	GRAFICHE E. GASPARI S.R.L.
		1713/2016	4.992,24	0,00	0,00	4.992,24	DEIANA ANTONELLA
		1724/2016	767,45	767,45	0,00	0,00	I.N.P.D.A.P. EX CPDEL
		1725/2016	92,62	92,62	0,00	0,00	I.N.P.D.A.P. EX INADEL
		1750/2016	139,31	139,31	0,00	0,00	I.R.A.P. REGIONE EMILIA ROMAGNA
		1809/2016	666,67	0,00	-666,67	0,00	COMUNICAZIONE
		1824/2016	3.224,31	3.224,31	0,00	0,00	RETRIBUZIONE PERSONALE DI
		1913/2016	1.098,00	0,00	-73,20	1.024,80	MYO S.P.A.
		1932/2016	767,39	767,39	0,00	0,00	I.N.P.D.A.P. EX CPDEL
		1933/2016	92,62	92,62	0,00	0,00	I.N.P.D.A.P. EX INADEL
		1958/2016	139,37	139,37	0,00	0,00	I.R.A.P. REGIONE EMILIA ROMAGNA
		2029/2016	6.440,55	6.440,55	0,00	0,00	RETRIBUZIONE PERSONALE DI
		2070/2016	1.532,86	1.532,86	0,00	0,00	I.N.P.D.A.P. EX CPDEL
		2071/2016	185,25	185,25	0,00	0,00	I.N.P.D.A.P. EX INADEL
		2096/2016	278,36	278,36	0,00	0,00	I.R.A.P. REGIONE EMILIA ROMAGNA
		2141/2016	2.175,26	0,00	0,00	2.175,26	MONTEDIL SRL
		2167/2016	3.198,46	0,00	0,00	3.198,46	CURTI JESSICA
2168/2016	761,23	0,00	0,00	761,23	ISTITUTI PREVIDENZIALI CPDEL INADEL		
2169/2016	271,87	0,00	0,00	271,87	I.R.A.P. REGIONE EMILIA ROMAGNA		
		Totale 2016	85.628,46	91.325,98	18.649,97	12.952,45	

Bilancio CONSUNTIVO ESERCIZIO 2016
Elenco Residui Passivi per anno di provenienza

Missione Programma Titolo	Descrizione	Impegni	Importo Iniziale	Pagamenti	Variazioni	Importo da Conservare	Beneficiario
		Totale Codice 01021	95.871,80	101.501,31	18.649,97	13.020,46	
01031	Servizi istituzionali, generali e di gestione- Gestione economica, finanziaria, programmazione e provveditorato-Spese correnti	108/2014	395,23	395,23	0,00	0,00	CNS CONSORZIO NAZIONALE SERVIZI SOC. COO
		Totale 2014	395,23	395,23	0,00	0,00	
		39/2015	3.717,05	3.717,05	0,00	0,00	
		81/2015	545,73	451,02	-94,71	0,00	KYOCERA DOCUMENT SOLUTIONS ITALIA SPA
		82/2015	188,00	188,00	0,00	0,00	KYOCERA DOCUMENT SOLUTIONS ITALIA SPA
		83/2015	548,05	548,05	0,00	0,00	KYOCERA DOCUMENT SOLUTIONS ITALIA SPA
		84/2015	360,60	360,60	0,00	0,00	KYOCERA DOCUMENT SOLUTIONS ITALIA SPA
		86/2015	1,23	1,23	0,00	0,00	TECNOLASER EUROPA S.R.L.
		87/2015	7,10	7,10	0,00	0,00	TECNOLASER EUROPA S.R.L.
		90/2015	84,62	84,62	0,00	0,00	KYOCERA DOCUMENT SOLUTIONS ITALIA SPA
		391/2015	11.151,33	4.233,51	-6.917,82	0,00	DIVERSI
		392/2015	2.462,96	1.893,54	-569,42	0,00	DIVERSI
		408/2015	2.495,34	2.495,34	0,00	0,00	DIVERSI
		409/2015	202,00	200,00	-2,00	0,00	DIVERSI
		420/2015	135,60	135,60	0,00	0,00	EDICOLA DEL CENTRO DI COSTA FRANCESCO
		429/2015	4.438,56	4.438,56	0,00	0,00	CNS CONSORZIO NAZIONALE SERVIZI SOC. COO
		430/2015	158,60	158,60	0,00	0,00	DIVERSI
		465/2015	361,45	361,45	0,00	0,00	COPIER SERVICE DI DORO SALVATORE
		600/2015	9.728,06	9.728,06	0,00	0,00	DIVERSI
		621/2015	723,38	495,15	-228,23	0,00	BANCO POSTA - POSTEITALIANE
		990/2015	662,02	662,02	0,00	0,00	NEOPOST RENTAL ITALIA SRL
		1308/2015	7.209,20	7.209,20	0,00	0,00	DIVERSI
		1311/2015	695,40	695,40	0,00	0,00	VALSECCHI GIOVANNI S.R.L.
		2050/2015	488,00	481,71	-6,29	0,00	MYO S.P.A.

Bilancio CONSUNTIVO ESERCIZIO 2016
Elenco Residui Passivi per anno di provenienza

Missione Programma Titolo	Descrizione	Impegni	Importo Iniziale	Pagamenti	Variazioni	Importo da Conservare	Beneficiario
01031	Servizi istituzionali, generali e di gestione- Gestione economica, finanziaria, programmazione e provveditorato-Spese correnti	2168/2015	4.171,14	4.171,14	0,00	0,00	NEOPOST ITALIA SRL
		2236/2015	7.163,25	6.787,17	-376,08	0,00	DIVERSI
	Totale 2015		57.698,67	49.504,12	-8.194,55	0,00	
		50/2016	688,08	688,08	0,00	0,00	NEOPOST RENTAL ITALIA SRL
		61/2016	610,00	607,93	-2,07	0,00	MYO S.P.A.
		63/2016	878,40	878,40	0,00	0,00	TECNOLASER EUROPA S.R.L.
		71/2016	7.500,00	21.324,73	13.824,73	0,00	RETRIBUZIONI PERSONALE NON DI RUOLO
		72/2016	2.420,00	6.625,77	4.205,77	0,00	RETRIBUZIONI PERSONALE NON DI RUOLO
		73/2016	650,00	1.848,59	1.198,59	0,00	RETRIBUZIONI PERSONALE NON DI RUOLO
		111/2016	1.586,00	1.586,00	0,00	0,00	CNS CONSORZIO NAZIONALE SERVIZI SOC. COO
		151/2016	1.342,00	1.342,00	0,00	0,00	WOLTERS KLUWER ITALIA S.R.L.
		159/2016	26.000,00	20.671,73	0,00	5.328,27	EDISON ENERGIA S.P.A.
		205/2016	1.525,00	1.525,00	0,00	0,00	CNS CONSORZIO NAZIONALE SERVIZI SOC. COO
		233/2016	1.650,00	956,75	0,00	693,25	KYOCERA DOCUMENT SOLUTIONS ITALIA SPA
		234/2016	620,00	567,22	-52,78	0,00	KYOCERA DOCUMENT SOLUTIONS ITALIA SPA
		235/2016	2.350,00	1.754,45	0,00	595,55	KYOCERA DOCUMENT SOLUTIONS ITALIA SPA
		236/2016	850,00	519,46	-48,31	282,23	KYOCERA DOCUMENT SOLUTIONS ITALIA SPA
		237/2016	1.780,00	1.602,31	-164,85	12,84	TECNOLASER EUROPA S.R.L.
		238/2016	1.050,00	987,50	-62,50	0,00	TECNOLASER EUROPA S.R.L.
		239/2016	350,00	275,31	0,00	74,69	KYOCERA DOCUMENT SOLUTIONS ITALIA SPA
		240/2016	1.783,64	1.783,64	0,00	0,00	VALSECCHI GIOVANNI S.R.L.
		252/2016	592,19	4.499,75	6.283,55	2.375,99	DIVERSI
		267/2016	6.653,88	6.008,02	-175,36	470,50	DIVERSI
		270/2016	28.000,00	13.756,44	-6.214,57	8.028,99	DIVERSI
		271/2016	11.500,00	9.196,27	-2.303,73	0,00	CNS CONSORZIO NAZIONALE SERVIZI SOC. COO

Bilancio CONSUNTIVO ESERCIZIO 2016
Elenco Residui Passivi per anno di provenienza

Missione Programma Titolo	Descrizione	Impegni	Importo Iniziale	Pagamenti	Variazioni	Importo da Conservare	Beneficiario
01031	Servizi istituzionali, generali e di gestione- Gestione economica, finanziaria, programmazione e provveditorato-Spese correnti	272/2016	3.250,00	337,12	-1.250,00	1.662,88	IREN IRETI SPA
		281/2016	2.700,00	1.054,98	-982,70	662,32	COPIER SERVICE DI DORO SALVATORE
		365/2016	208,00	1.626,50	1.456,04	37,54	DIVERSI
		368/2016	1.468,09	9.270,42	8.340,41	538,08	
		371/2016	500,00	221,09	-278,91	0,00	DIVERSI
		378/2016	1.457,97	1.457,97	0,00	0,00	RETRIBUZIONE PERSONALE DI
		383/2016	5.177,96	5.177,96	0,00	0,00	RETRIBUZIONE PERSONALE DI
		410/2016	96,14	96,14	0,00	0,00	I.N.A.I.L.
		415/2016	318,14	318,14	0,00	0,00	I.N.A.I.L.
		434/2016	1.229,76	1.229,76	0,00	0,00	TECNOLASER EUROPA S.R.L.
		442/2016	1.500,00	2.362,63	985,26	122,63	DIVERSI
		510/2016	17,00	16,99	-0,01	0,00	I.R.P.E.F. - SEZ.TESOR. PROV.STATO R.E.
		517/2016	153,00	153,00	0,00	0,00	I.R.A.P. REGIONE EMILIA ROMAGNA
		529/2016	347,00	347,00	0,00	0,00	I.N.P.D.A.P. EX CPDEL
		530/2016	41,89	41,89	0,00	0,00	I.N.P.D.A.P. EX INADEL
		539/2016	1.866,32	1.866,32	0,00	0,00	I.N.P.D.A.P. EX CPDEL
		540/2016	264,91	264,91	0,00	0,00	I.N.P.D.A.P. EX INADEL
		556/2016	123,92	123,92	0,00	0,00	I.R.A.P. REGIONE EMILIA ROMAGNA
		559/2016	666,55	666,55	0,00	0,00	I.R.A.P. REGIONE EMILIA ROMAGNA
		598/2016	1.457,97	1.457,97	0,00	0,00	RETRIBUZIONE PERSONALE DI
		603/2016	7.953,86	7.953,86	0,00	0,00	RETRIBUZIONE PERSONALE DI
		626/2016	1.457,97	1.457,97	0,00	0,00	RETRIBUZIONE PERSONALE DI
		631/2016	7.953,86	7.953,86	0,00	0,00	RETRIBUZIONE PERSONALE DI
		657/2016	17.500,00	13.435,36	-4.024,75	39,89	CNS CONSORZIO NAZIONALE SERVIZI SOC. COO
		666/2016	250,00	250,00	0,00	0,00	COOP TEATRO CASALGRANDE
		677/2016	347,00	347,00	0,00	0,00	I.N.P.D.A.P. EX CPDEL

Bilancio CONSUNTIVO ESERCIZIO 2016
Elenco Residui Passivi per anno di provenienza

Missione Programma Titolo	Descrizione	Impegni	Importo Iniziale	Pagamenti	Variazioni	Importo da Conservare	Beneficiario
01031	Servizi istituzionali, generali e di gestione- Gestione economica, finanziaria, programmazione e provveditorato-Spese correnti	678/2016	41,89	41,89	0,00	0,00	I.N.P.D.A.P. EX INADEL
		687/2016	1.205,65	1.205,65	0,00	0,00	I.N.P.D.A.P. EX CPDEL
		688/2016	213,71	213,71	0,00	0,00	I.N.P.D.A.P. EX INADEL
		704/2016	123,92	123,92	0,00	0,00	I.R.A.P. REGIONE EMILIA ROMAGNA
		707/2016	430,60	430,60	0,00	0,00	I.R.A.P. REGIONE EMILIA ROMAGNA
		758/2016	347,00	347,00	0,00	0,00	I.N.P.D.A.P. EX CPDEL
		759/2016	41,89	41,89	0,00	0,00	I.N.P.D.A.P. EX INADEL
		768/2016	1.866,33	1.866,33	0,00	0,00	I.N.P.D.A.P. EX CPDEL
		769/2016	264,91	264,91	0,00	0,00	I.N.P.D.A.P. EX INADEL
		786/2016	123,92	123,92	0,00	0,00	I.R.A.P. REGIONE EMILIA ROMAGNA
		789/2016	666,53	666,53	0,00	0,00	I.R.A.P. REGIONE EMILIA ROMAGNA
		891/2016	517,01	143,52	0,00	373,49	KYOCERA DOCUMENT SOLUTIONS ITALIA SPA
		902/2016	1.457,97	1.457,97	0,00	0,00	RETRIBUZIONE PERSONALE DI
		907/2016	7.953,86	7.953,86	0,00	0,00	RETRIBUZIONE PERSONALE DI
		939/2016	346,99	346,99	0,00	0,00	I.N.P.D.A.P. EX CPDEL
		940/2016	41,89	41,89	0,00	0,00	I.N.P.D.A.P. EX INADEL
		949/2016	1.866,30	1.866,30	0,00	0,00	I.N.P.D.A.P. EX CPDEL
		950/2016	264,91	264,91	0,00	0,00	I.N.P.D.A.P. EX INADEL
		966/2016	123,92	123,92	0,00	0,00	I.R.A.P. REGIONE EMILIA ROMAGNA
		969/2016	666,52	666,52	0,00	0,00	I.R.A.P. REGIONE EMILIA ROMAGNA
		1012/2016	1.457,97	1.457,97	0,00	0,00	RETRIBUZIONE PERSONALE DI
		1017/2016	7.773,41	7.773,41	0,00	0,00	RETRIBUZIONE PERSONALE DI
		1051/2016	347,00	347,00	0,00	0,00	I.N.P.D.A.P. EX CPDEL
		1052/2016	41,89	41,89	0,00	0,00	I.N.P.D.A.P. EX INADEL
		1061/2016	1.866,32	1.866,32	0,00	0,00	I.N.P.D.A.P. EX CPDEL
		1062/2016	264,91	264,91	0,00	0,00	I.N.P.D.A.P. EX INADEL
1078/2016	123,92	123,92	0,00	0,00	I.R.A.P. REGIONE EMILIA ROMAGNA		

Bilancio CONSUNTIVO ESERCIZIO 2016
Elenco Residui Passivi per anno di provenienza

Missione Programma Titolo	Descrizione	Impegni	Importo Iniziale	Pagamenti	Variazioni	Importo da Conservare	Beneficiario
01031	Servizi istituzionali, generali e di gestione- Gestione economica, finanziaria, programmazione e provveditorato-Spese correnti	1081/2016	666,55	666,55	0,00	0,00	I.R.A.P. REGIONE EMILIA ROMAGNA
		1125/2016	1.457,97	1.457,97	0,00	0,00	RETRIBUZIONE PERSONALE DI
		1130/2016	7.774,76	7.774,76	0,00	0,00	RETRIBUZIONE PERSONALE DI
		1151/2016	1.952,00	1.952,00	0,00	0,00	CNS CONSORZIO NAZIONALE SERVIZI SOC. COO
		1174/2016	347,00	347,00	0,00	0,00	I.N.P.D.A.P. EX CPDEL
		1175/2016	41,89	41,89	0,00	0,00	I.N.P.D.A.P. EX INADEL
		1184/2016	1.866,32	1.866,32	0,00	0,00	I.N.P.D.A.P. EX CPDEL
		1185/2016	261,62	261,62	0,00	0,00	I.N.P.D.A.P. EX INADEL
		1201/2016	118,77	118,77	0,00	0,00	I.R.A.P. REGIONE EMILIA ROMAGNA
		1204/2016	660,83	660,83	0,00	0,00	I.R.A.P. REGIONE EMILIA ROMAGNA
		1241/2016	51,41	51,41	0,00	0,00	AGENZIA DELLE ENTRATE
		1259/2016	25.705,08	9.295,24	-0,01	16.409,83	DIVERSI
		1278/2016	9.808,50	9.808,50	0,00	0,00	
		1287/2016	1.457,97	1.457,97	0,00	0,00	RETRIBUZIONE PERSONALE DI
		1292/2016	7.773,41	7.773,41	0,00	0,00	RETRIBUZIONE PERSONALE DI
		1364/2016	347,00	347,00	0,00	0,00	I.N.P.D.A.P. EX CPDEL
		1365/2016	41,89	41,89	0,00	0,00	I.N.P.D.A.P. EX INADEL
		1374/2016	1.866,32	1.866,32	0,00	0,00	I.N.P.D.A.P. EX CPDEL
		1375/2016	264,91	264,91	0,00	0,00	I.N.P.D.A.P. EX INADEL
		1391/2016	123,92	123,92	0,00	0,00	I.R.A.P. REGIONE EMILIA ROMAGNA
		1394/2016	666,55	666,55	0,00	0,00	I.R.A.P. REGIONE EMILIA ROMAGNA
		1432/2016	1.457,97	1.457,97	0,00	0,00	RETRIBUZIONE PERSONALE DI
		1437/2016	7.773,24	7.773,24	0,00	0,00	RETRIBUZIONE PERSONALE DI
		1467/2016	347,00	347,00	0,00	0,00	I.N.P.D.A.P. EX CPDEL
		1468/2016	41,89	41,89	0,00	0,00	I.N.P.D.A.P. EX INADEL
		1477/2016	1.866,34	1.866,34	0,00	0,00	I.N.P.D.A.P. EX CPDEL
		1478/2016	264,91	264,91	0,00	0,00	I.N.P.D.A.P. EX INADEL

Bilancio CONSUNTIVO ESERCIZIO 2016
Elenco Residui Passivi per anno di provenienza

Missione Programma Titolo	Descrizione	Impegni	Importo Iniziale	Pagamenti	Variazioni	Importo da Conservare	Beneficiario
01031	Servizi istituzionali, generali e di gestione- Gestione economica, finanziaria, programmazione e provveditorato-Spese correnti	1494/2016	123,92	123,92	0,00	0,00	I.R.A.P. REGIONE EMILIA ROMAGNA
		1497/2016	666,53	666,53	0,00	0,00	I.R.A.P. REGIONE EMILIA ROMAGNA
		1552/2016	1.265,14	0,00	0,00	1.265,14	WIND TELECOMUNICAZIONI SPA
		1553/2016	29,28	0,00	0,00	29,28	TELECOM ITALIA SPA
		1564/2016	1.457,97	1.457,97	0,00	0,00	RETRIBUZIONE PERSONALE DI
		1569/2016	7.773,41	7.773,41	0,00	0,00	RETRIBUZIONE PERSONALE DI
		1595/2016	4.850,31	0,00	0,00	4.850,31	CNS CONSORZIO NAZIONALE SERVIZI SOC. COO
		1608/2016	347,00	347,00	0,00	0,00	I.N.P.D.A.P. EX CPDEL
		1609/2016	41,89	41,89	0,00	0,00	I.N.P.D.A.P. EX INADEL
		1618/2016	1.866,32	1.866,32	0,00	0,00	I.N.P.D.A.P. EX CPDEL
		1619/2016	264,91	264,91	0,00	0,00	I.N.P.D.A.P. EX INADEL
		1635/2016	123,92	123,92	0,00	0,00	I.R.A.P. REGIONE EMILIA ROMAGNA
		1638/2016	666,55	666,55	0,00	0,00	I.R.A.P. REGIONE EMILIA ROMAGNA
		1670/2016	144,11	0,00	0,00	144,11	KYOCERA DOCUMENT SOLUTIONS ITALIA SPA
		1677/2016	1.457,97	1.457,97	0,00	0,00	RETRIBUZIONE PERSONALE DI
		1682/2016	7.773,41	7.773,41	0,00	0,00	RETRIBUZIONE PERSONALE DI
		1722/2016	347,00	347,00	0,00	0,00	I.N.P.D.A.P. EX CPDEL
		1723/2016	41,89	41,89	0,00	0,00	I.N.P.D.A.P. EX INADEL
		1732/2016	1.866,32	1.866,32	0,00	0,00	I.N.P.D.A.P. EX CPDEL
		1733/2016	264,91	264,91	0,00	0,00	I.N.P.D.A.P. EX INADEL
		1749/2016	123,92	123,92	0,00	0,00	I.R.A.P. REGIONE EMILIA ROMAGNA
		1752/2016	666,55	666,55	0,00	0,00	I.R.A.P. REGIONE EMILIA ROMAGNA
		1798/2016	93,32	93,32	0,00	0,00	I.N.A.I.L.
		1823/2016	1.457,97	1.457,97	0,00	0,00	RETRIBUZIONE PERSONALE DI
		1828/2016	7.773,41	7.773,41	0,00	0,00	RETRIBUZIONE PERSONALE DI
		1905/2016	16,22	0,00	0,00	16,22	TELECOM ITALIA SPA
1906/2016	20,89	0,00	0,00	20,89	TELECOM ITALIA SPA		

Bilancio CONSUNTIVO ESERCIZIO 2016
Elenco Residui Passivi per anno di provenienza

Missione Programma Titolo	Descrizione	Impegni	Importo Iniziale	Pagamenti	Variazioni	Importo da Conservare	Beneficiario
01031	Servizi istituzionali, generali e di gestione- Gestione economica, finanziaria, programmazione e provveditorato-Spese correnti	1930/2016	347,00	347,00	0,00	0,00	I.N.P.D.A.P. EX CPDEL
		1931/2016	41,89	41,89	0,00	0,00	I.N.P.D.A.P. EX INADEL
		1940/2016	1.866,32	1.866,32	0,00	0,00	I.N.P.D.A.P. EX CPDEL
		1941/2016	264,91	264,91	0,00	0,00	I.N.P.D.A.P. EX INADEL
		1957/2016	123,92	123,92	0,00	0,00	I.R.A.P. REGIONE EMILIA ROMAGNA
		1960/2016	666,55	666,55	0,00	0,00	I.R.A.P. REGIONE EMILIA ROMAGNA
		2000/2016	950,00	0,00	-950,00	0,00	DIVERSI
		2028/2016	2.906,83	2.906,83	0,00	0,00	RETRIBUZIONE PERSONALE DI
		2034/2016	15.442,81	15.442,81	0,00	0,00	RETRIBUZIONE PERSONALE DI
		2068/2016	691,83	691,83	0,00	0,00	I.N.P.D.A.P. EX CPDEL
		2069/2016	83,61	83,61	0,00	0,00	I.N.P.D.A.P. EX INADEL
		2078/2016	4.051,04	4.051,04	0,00	0,00	I.N.P.D.A.P. EX CPDEL
		2079/2016	529,82	529,82	0,00	0,00	I.N.P.D.A.P. EX INADEL
		2095/2016	247,08	247,08	0,00	0,00	I.R.A.P. REGIONE EMILIA ROMAGNA
		2098/2016	1.478,17	1.478,17	0,00	0,00	I.R.A.P. REGIONE EMILIA ROMAGNA
	Totale 2016	335.350,48	311.099,36	19.783,80	44.034,92		
	Totale Codice 01031	393.444,38	360.998,71	11.589,25	44.034,92		
01041	Servizi istituzionali, generali e di gestione- Gestione delle entrate tributarie e servizi fiscali-Spese correnti	477/2015	11.224,00	11.224,00	0,00	0,00	E.D.N. SERVICE
		706/2015	5.176,25	690,55	0,00	4.485,70	PROVINCIA DI REGGIO EMILIA
		707/2015	2.522,97	2.522,97	0,00	0,00	PROVINCIA DI REGGIO EMILIA
		821/2015	550,00	535,10	-14,90	0,00	
		992/2015	25.733,74	24.540,38	-1.193,36	0,00	ADS AUTOMATED DATA SYSTEMS SPA
		1262/2015	1.676,54	1.676,54	0,00	0,00	TRE ESSE ITALIA SRL
		1509/2015	23.625,00	0,00	-23.625,00	0,00	ADS AUTOMATED DATA SYSTEMS SPA
		2009/2015	37,09	0,00	0,00	37,09	

Bilancio CONSUNTIVO ESERCIZIO 2016

Elenco Residui Passivi per anno di provenienza

Missione Programma Titolo	Descrizione	Impegni	Importo Iniziale	Pagamenti	Variazioni	Importo da Conservare	Beneficiario
01041	Servizi istituzionali, generali e di gestione- Gestione delle entrate tributarie e servizi fiscali-Spese correnti	2012/2015	32.762,26	0,00	0,00	32.762,26	
		2061/2015	118,14	118,14	0,00	0,00	DIVERSI
		2062/2015	1.010,40	1.010,40	0,00	0,00	COMUNE DI REGGIO EMILIA
		2064/2015	185,00	108,44	-76,56	0,00	DIVERSI
		2065/2015	7.830,84	7.830,84	0,00	0,00	DIVERSI
		2066/2015	1.863,72	1.863,72	0,00	0,00	DIVERSI
		2067/2015	665,64	665,63	-0,01	0,00	DIVERSI
		2167/2015	384,00	384,00	0,00	0,00	DIVERSI
		2203/2015	139.522,92	107.257,99	0,00	32.264,93	PROVINCIA DI REGGIO EMILIA
	Totale 2015	254.888,51	160.428,70	-24.909,83	69.549,98		
		13/2016	13.595,00	2.537,17	0,00	11.057,83	PROVINCIA DI REGGIO EMILIA
		84/2016	860,00	854,00	-6,00	0,00	ADS AUTOMATED DATA SYSTEMS SPA
		154/2016	7.875,00	0,00	-7.875,00	0,00	ADS AUTOMATED DATA SYSTEMS SPA
		196/2016	137,00	136,00	-1,00	0,00	AGENZIA DELLE ENTRATE
		200/2016	22.500,00	20.807,88	0,00	1.692,12	TRE ESSE ITALIA SRL
		201/2016	54.829,72	0,00	0,00	54.829,72	MUNICIPIA S.P.A.
		202/2016	223,43	192,67	-27,76	2,89	EQUITALIA CENTRO SPA
		245/2016	230,00	230,00	0,00	0,00	A.N.U.T.E.L.
		246/2016	1.354,20	1.354,20	0,00	0,00	INFOCAMERE SOCIETA' CONSORTILE PER AZION
		247/2016	108,24	108,24	0,00	0,00	DIVERSI
		248/2016	6.318,31	6.318,31	0,00	0,00	
		352/2016	1.700,19	886,52	0,00	813,67	STUDIO LEGALE TRIBUTARIO (CDA)
		366/2016	2.600,00	2.064,04	900,00	1.435,96	FONDAZIONE IFEL
		384/2016	7.771,51	7.771,51	0,00	0,00	RETRIBUZIONE PERSONALE DI
		400/2016	450,00	293,09	-156,91	0,00	STUDIO LEGALE TRIBUTARIO (CDA)
		416/2016	482,00	482,00	0,00	0,00	I.N.A.I.L.
		441/2016	4.124,00	4.124,00	0,00	0,00	DIVERSI

Bilancio CONSUNTIVO ESERCIZIO 2016
Elenco Residui Passivi per anno di provenienza

Missione Programma Titolo	Descrizione	Impegni	Importo Iniziale	Pagamenti	Variazioni	Importo da Conservare	Beneficiario
01041	Servizi istituzionali, generali e di gestione- Gestione delle entrate tributarie e servizi fiscali-Spese correnti	509/2016	60.000,00	66.040,17	17.017,31	10.977,14	AGENZIA DELLE ENTRATE
		541/2016	1.392,71	1.392,71	0,00	0,00	I.N.P.D.A.P. EX CPDEL
		542/2016	172,28	172,28	0,00	0,00	I.N.P.D.A.P. EX INADEL
		560/2016	497,39	497,39	0,00	0,00	I.R.A.P. REGIONE EMILIA ROMAGNA
		604/2016	5.988,79	5.988,79	0,00	0,00	RETRIBUZIONE PERSONALE DI
		632/2016	5.988,79	5.988,79	0,00	0,00	RETRIBUZIONE PERSONALE DI
		649/2016	3.050,00	0,00	0,00	3.050,00	E.D.N. SERVICE
		654/2016	1.500,20	1.500,20	0,00	0,00	DIVERSI
		689/2016	1.817,00	1.817,00	0,00	0,00	I.N.P.D.A.P. EX CPDEL
		690/2016	223,48	223,48	0,00	0,00	I.N.P.D.A.P. EX INADEL
		708/2016	648,92	648,92	0,00	0,00	I.R.A.P. REGIONE EMILIA ROMAGNA
		770/2016	1.392,70	1.392,70	0,00	0,00	I.N.P.D.A.P. EX CPDEL
		771/2016	172,28	172,28	0,00	0,00	I.N.P.D.A.P. EX INADEL
		790/2016	497,40	497,40	0,00	0,00	I.R.A.P. REGIONE EMILIA ROMAGNA
		839/2016	367,80	367,80	0,00	0,00	DIVERSI
		841/2016	932,00	932,00	0,00	0,00	DIVERSI
		854/2016	46.360,00	0,00	-610,00	45.750,00	ADS AUTOMATED DATA SYSTEMS SPA
		908/2016	5.988,79	5.988,79	0,00	0,00	RETRIBUZIONE PERSONALE DI
		951/2016	1.392,70	1.392,70	0,00	0,00	I.N.P.D.A.P. EX CPDEL
		952/2016	172,28	172,28	0,00	0,00	I.N.P.D.A.P. EX INADEL
		970/2016	497,39	497,39	0,00	0,00	I.R.A.P. REGIONE EMILIA ROMAGNA
		1018/2016	5.818,21	5.818,21	0,00	0,00	RETRIBUZIONE PERSONALE DI
		1063/2016	1.392,71	1.392,71	0,00	0,00	I.N.P.D.A.P. EX CPDEL
		1064/2016	172,28	172,28	0,00	0,00	I.N.P.D.A.P. EX INADEL
1082/2016	497,39	497,39	0,00	0,00	I.R.A.P. REGIONE EMILIA ROMAGNA		
1131/2016	5.818,21	5.818,21	0,00	0,00	RETRIBUZIONE PERSONALE DI		
1186/2016	1.392,71	1.392,71	0,00	0,00	I.N.P.D.A.P. EX CPDEL		

Bilancio CONSUNTIVO ESERCIZIO 2016
Elenco Residui Passivi per anno di provenienza

Missione Programma Titolo	Descrizione	Impegni	Importo Iniziale	Pagamenti	Variazioni	Importo da Conservare	Beneficiario
01041	Servizi istituzionali, generali e di gestione- Gestione delle entrate tributarie e servizi fiscali-Spese correnti	1187/2016	172,28	172,28	0,00	0,00	I.N.P.D.A.P. EX INADEL
		1205/2016	497,39	497,39	0,00	0,00	I.R.A.P. REGIONE EMILIA ROMAGNA
		1254/2016	3.600,00	3.600,00	0,00	0,00	COMUNE DI REGGIO EMILIA
		1264/2016	1.300,00	471,01	0,00	828,99	UNICREDIT S.P.A.
		1293/2016	5.818,21	5.818,21	0,00	0,00	RETRIBUZIONE PERSONALE DI
		1376/2016	1.392,71	1.392,71	0,00	0,00	I.N.P.D.A.P. EX CPDEL
		1377/2016	172,28	172,28	0,00	0,00	I.N.P.D.A.P. EX INADEL
		1395/2016	497,39	497,39	0,00	0,00	I.R.A.P. REGIONE EMILIA ROMAGNA
		1438/2016	5.959,06	5.959,06	0,00	0,00	RETRIBUZIONE PERSONALE DI
		1479/2016	1.426,23	1.426,23	0,00	0,00	I.N.P.D.A.P. EX CPDEL
		1480/2016	176,38	176,38	0,00	0,00	I.N.P.D.A.P. EX INADEL
		1498/2016	509,37	509,37	0,00	0,00	I.R.A.P. REGIONE EMILIA ROMAGNA
		1538/2016	20,02	20,02	0,00	0,00	DIVERSI
		1547/2016	2.511,00	2.511,00	0,00	0,00	DIVERSI
		1570/2016	4.647,67	4.647,67	0,00	0,00	RETRIBUZIONE PERSONALE DI
		1620/2016	1.114,12	1.114,12	0,00	0,00	I.N.P.D.A.P. EX CPDEL
		1621/2016	138,65	138,65	0,00	0,00	I.N.P.D.A.P. EX INADEL
		1639/2016	397,90	397,90	0,00	0,00	I.R.A.P. REGIONE EMILIA ROMAGNA
		1683/2016	4.647,67	4.647,67	0,00	0,00	RETRIBUZIONE PERSONALE DI
		1710/2016	2.656,89	2.656,89	0,00	0,00	DIVERSI
		1711/2016	895,68	0,00	0,00	895,68	VEZZANO SUL CROSTOLO
		1734/2016	1.114,12	1.114,12	0,00	0,00	I.N.P.D.A.P. EX CPDEL
		1735/2016	138,65	138,65	0,00	0,00	I.N.P.D.A.P. EX INADEL
		1753/2016	397,90	397,90	0,00	0,00	I.R.A.P. REGIONE EMILIA ROMAGNA
		1799/2016	1.100,00	0,00	0,00	1.100,00	COMUNE DI REGGIO EMILIA
		1829/2016	4.647,67	4.647,67	0,00	0,00	RETRIBUZIONE PERSONALE DI
		1858/2016	142.853,30	0,00	0,00	142.853,30	PROVINCIA DI REGGIO EMILIA
1911/2016	5.091,07	0,00	0,00	5.091,07	DIVERSI		

Bilancio CONSUNTIVO ESERCIZIO 2016
Elenco Residui Passivi per anno di provenienza

Missione Programma Titolo	Descrizione	Impegni	Importo Iniziale	Pagamenti	Variazioni	Importo da Conservare	Beneficiario
01041	Servizi istituzionali, generali e di gestione- Gestione delle entrate tributarie e servizi fiscali-Spese correnti	1942/2016	1.114,12	1.114,12	0,00	0,00	I.N.P.D.A.P. EX CPDEL
		1943/2016	138,65	138,65	0,00	0,00	I.N.P.D.A.P. EX INADEL
		1961/2016	397,90	397,90	0,00	0,00	I.R.A.P. REGIONE EMILIA ROMAGNA
		2021/2016	232,00	0,00	0,00	232,00	DIVERSI
		2035/2016	9.286,06	9.286,06	0,00	0,00	RETRIBUZIONE PERSONALE DI
		2080/2016	2.226,01	2.226,01	0,00	0,00	I.N.P.D.A.P. EX CPDEL
		2081/2016	277,30	277,30	0,00	0,00	I.N.P.D.A.P. EX INADEL
		2099/2016	795,00	795,00	0,00	0,00	I.R.A.P. REGIONE EMILIA ROMAGNA
		2148/2016	7.077,90	0,00	0,00	7.077,90	DIVERSI
		2149/2016	1.684,53	0,00	0,00	1.684,53	
		2150/2016	601,62	0,00	0,00	601,62	DIVERSI
		Totale 2016	497.027,71	216.293,82	9.240,53	289.974,42	
		Totale Codice 01041	751.916,22	376.722,52	-15.669,30	359.524,40	
01051	Servizi istituzionali, generali e di gestione- Gestione dei beni demaniali e patrimoniali- Spese correnti	42/2015	387,98	387,98	0,00	0,00	
		64/2015	0,01	0,00	-0,01	0,00	F.A.M. ANTINCENDIO S.R.L.
		68/2015	3.594,00	3.594,00	0,00	0,00	FERRARI GIOVANNI
		104/2015	3.526,46	3.526,45	-0,01	0,00	
		105/2015	6.580,95	6.580,95	0,00	0,00	
		395/2015	4.000,00	4.000,00	0,00	0,00	CAMELOT SOCIETA' COOPERATIVA SOCIALE
		396/2015	6.000,00	6.000,00	0,00	0,00	COOP.SOC.AGR.IL PIOLO SCRL
		2031/2015	78,00	78,00	0,00	0,00	PARROCCHIA MADONNA DEL LAVORO
		2032/2015	52,00	52,00	0,00	0,00	PARROCCHIA DI SANT'ANTONINO
		2033/2015	52,00	52,00	0,00	0,00	PARROCCHIA DI VILLALUNGA
		Totale 2015	24.271,40	24.271,38	-0,02	0,00	
		60/2016	7.580,00	7.523,79	-56,21	0,00	FER FERROVIE EMILIA-ROMAGNA
		117/2016	3.214,70	3.214,70	0,00	0,00	PROGEL SRL

Bilancio CONSUNTIVO ESERCIZIO 2016
Elenco Residui Passivi per anno di provenienza

Missione Programma Titolo	Descrizione	Impegni	Importo Iniziale	Pagamenti	Variazioni	Importo da Conservare	Beneficiario
01051	Servizi istituzionali, generali e di gestione- Gestione dei beni demaniali e patrimoniali- Spese correnti	186/2016	12.862,61	12.862,61	0,00	0,00	FER FERROVIE EMILIA-ROMAGNA
		188/2016	387,98	193,99	0,00	193,99	ELMAN S.R.L.
		221/2016	5.693,02	5.692,08	-0,94	0,00	F.A.M. ANTINCENDIO S.R.L.
		223/2016	3.594,00	0,00	0,00	3.594,00	FERRARI GIOVANNI
		231/2016	1.774,60	1.610,40	0,00	164,20	ICE ISTITUTO CERTIFICAZIONE EUROPEA SPA
		254/2016	1.000,00	17.000,01	20.000,00	3.999,99	COOP.SOC.AGR.IL PIOLO SCRL
		256/2016	1.000,00	19.000,00	20.000,00	2.000,00	CAMELOT SOCIETA' COOPERATIVA SOCIALE
		282/2016	348,00	348,00	0,00	0,00	REGIONE EMILIA ROMAGNA
		306/2016	2.360,00	2.276,74	-83,26	0,00	
		314/2016	1.000,00	3.930,39	4.998,14	2.067,75	
		315/2016	3.590,00	27.054,36	33.166,08	9.701,72	
		385/2016	3.124,20	3.124,20	0,00	0,00	RETRIBUZIONE PERSONALE DI
		417/2016	896,14	896,14	0,00	0,00	I.N.A.I.L.
		505/2016	610,00	610,00	0,00	0,00	IMMOBILIARE OMIC S.R.L.
		543/2016	743,77	743,77	0,00	0,00	I.N.P.D.A.P. EX CPDEL
		544/2016	89,79	89,79	0,00	0,00	I.N.P.D.A.P. EX INADEL
		561/2016	131,02	131,02	0,00	0,00	I.R.A.P. REGIONE EMILIA ROMAGNA
		605/2016	3.120,00	3.120,00	0,00	0,00	RETRIBUZIONE PERSONALE DI
		633/2016	3.121,75	3.121,75	0,00	0,00	RETRIBUZIONE PERSONALE DI
		691/2016	743,55	743,55	0,00	0,00	I.N.P.D.A.P. EX CPDEL
		692/2016	89,76	89,76	0,00	0,00	I.N.P.D.A.P. EX INADEL
		709/2016	131,02	131,02	0,00	0,00	I.R.A.P. REGIONE EMILIA ROMAGNA
		772/2016	743,93	743,93	0,00	0,00	I.N.P.D.A.P. EX CPDEL
		773/2016	89,81	89,81	0,00	0,00	I.N.P.D.A.P. EX INADEL
		791/2016	131,02	131,02	0,00	0,00	I.R.A.P. REGIONE EMILIA ROMAGNA
		847/2016	2.684,00	2.684,00	0,00	0,00	PROGEL SRL
848/2016	2.318,00	2.318,00	0,00	0,00	PROGEL SRL		

Bilancio CONSUNTIVO ESERCIZIO 2016

Elenco Residui Passivi per anno di provenienza

Missione Programma Titolo	Descrizione	Impegni	Importo Iniziale	Pagamenti	Variazioni	Importo da Conservare	Beneficiario
01051	Servizi istituzionali, generali e di gestione- Gestione dei beni demaniali e patrimoniali- Spese correnti	909/2016	3.124,06	3.124,06	0,00	0,00	RETRIBUZIONE PERSONALE DI RUOLO
		953/2016	743,56	743,56	0,00	0,00	I.N.P.D.A.P. EX CPDEL
		954/2016	89,76	89,76	0,00	0,00	I.N.P.D.A.P. EX INADEL
		971/2016	131,00	131,00	0,00	0,00	I.R.A.P. REGIONE EMILIA ROMAGNA
		1019/2016	3.121,05	3.121,05	0,00	0,00	RETRIBUZIONE PERSONALE DI
		1065/2016	743,83	743,83	0,00	0,00	I.N.P.D.A.P. EX CPDEL
		1066/2016	89,80	89,80	0,00	0,00	I.N.P.D.A.P. EX INADEL
		1083/2016	131,02	131,02	0,00	0,00	I.R.A.P. REGIONE EMILIA ROMAGNA
		1132/2016	3.122,37	3.122,37	0,00	0,00	RETRIBUZIONE PERSONALE DI
		1188/2016	743,72	743,72	0,00	0,00	I.N.P.D.A.P. EX CPDEL
		1189/2016	89,78	89,78	0,00	0,00	I.N.P.D.A.P. EX INADEL
		1206/2016	130,97	130,97	0,00	0,00	I.R.A.P. REGIONE EMILIA ROMAGNA
		1240/2016	366,00	366,00	0,00	0,00	PROGEL SRL
		1294/2016	3.124,20	3.124,20	0,00	0,00	RETRIBUZIONE PERSONALE DI
		1378/2016	743,55	743,55	0,00	0,00	I.N.P.D.A.P. EX CPDEL
		1379/2016	89,76	89,76	0,00	0,00	I.N.P.D.A.P. EX INADEL
		1396/2016	131,02	131,02	0,00	0,00	I.R.A.P. REGIONE EMILIA ROMAGNA
		1439/2016	3.122,45	3.122,45	0,00	0,00	RETRIBUZIONE PERSONALE DI
		1481/2016	743,71	743,71	0,00	0,00	I.N.P.D.A.P. EX CPDEL
		1482/2016	89,78	89,78	0,00	0,00	I.N.P.D.A.P. EX INADEL
		1499/2016	131,02	131,02	0,00	0,00	I.R.A.P. REGIONE EMILIA ROMAGNA
		1571/2016	3.124,20	3.124,20	0,00	0,00	RETRIBUZIONE PERSONALE DI
		1622/2016	743,55	743,55	0,00	0,00	I.N.P.D.A.P. EX CPDEL
		1623/2016	89,76	89,76	0,00	0,00	I.N.P.D.A.P. EX INADEL
		1640/2016	131,02	131,02	0,00	0,00	I.R.A.P. REGIONE EMILIA ROMAGNA
		1684/2016	3.124,20	3.124,20	0,00	0,00	RETRIBUZIONE PERSONALE DI
1736/2016	743,55	743,55	0,00	0,00	I.N.P.D.A.P. EX CPDEL		
1737/2016	89,76	89,76	0,00	0,00	I.N.P.D.A.P. EX INADEL		

Bilancio CONSUNTIVO ESERCIZIO 2016
Elenco Residui Passivi per anno di provenienza

Missione Programma Titolo	Descrizione	Impegni	Importo Iniziale	Pagamenti	Variazioni	Importo da Conservare	Beneficiario
01051	Servizi istituzionali, generali e di gestione- Gestione dei beni demaniali e patrimoniali- Spese correnti	1754/2016	131,02	131,02	0,00	0,00	I.R.A.P. REGIONE EMILIA ROMAGNA
		1830/2016	3.120,82	3.120,82	0,00	0,00	RETRIBUZIONE PERSONALE DI
		1873/2016	3.330,60	0,00	0,00	3.330,60	IVANETON SRL
		1917/2016	78,00	0,00	0,00	78,00	PARROCCHIA MADONNA DEL LAVORO
		1918/2016	52,00	0,00	0,00	52,00	PARROCCHIA DI SANT'ANTONINO
		1919/2016	52,00	0,00	0,00	52,00	PARROCCHIA DI VILLALUNGA
		1921/2016	6.800,00	0,00	-1.354,66	5.445,34	CONSORZIO DI BONIFICA DELL'EMILIA CENTR
		1944/2016	743,86	743,86	0,00	0,00	I.N.P.D.A.P. EX CPDEL
		1945/2016	89,79	89,79	0,00	0,00	I.N.P.D.A.P. EX INADEL
		1962/2016	130,97	130,97	0,00	0,00	I.R.A.P. REGIONE EMILIA ROMAGNA
		1997/2016	4.103,42	0,00	0,00	4.103,42	REGIONE EMILIA ROMAGNA
		2036/2016	6.234,51	6.234,51	0,00	0,00	RETRIBUZIONE PERSONALE DI
		2082/2016	1.484,15	1.484,15	0,00	0,00	I.N.P.D.A.P. EX CPDEL
		2083/2016	179,39	179,39	0,00	0,00	I.N.P.D.A.P. EX INADEL
2100/2016	261,72	261,72	0,00	0,00	I.R.A.P. REGIONE EMILIA ROMAGNA		
	Totale 2016	118.813,37	160.699,51	76.669,15	34.783,01		
	Totale Codice 01051	143.084,77	184.970,89	76.669,13	34.783,01		
01052	Servizi istituzionali, generali e di gestione- Gestione dei beni demaniali e patrimoniali- Spese in conto capitale	2019/2015	11.702,85	11.702,85	0,00	0,00	SOFIT SNC DI BARBIERI MARIO&C.
		2204/2015	2.992,05	2.992,05	0,00	0,00	CENTRO UFFICI SNC
		2233/2015	5.511,77	5.511,77	0,00	0,00	FERRARI GIOVANNI
	Totale 2015	20.206,67	20.206,67	0,00	0,00		
		479/2016	5.295,84	0,00	-5.295,84	0,00	
		845/2016	14.860,48	14.860,48	0,00	0,00	EMILIANA LAVORAZIONI SNC DI AVERSANO G.
		1117/2016	5.587,60	5.587,60	0,00	0,00	FERRARI GIOVANNI
		1270/2016	29.567,55	29.567,55	0,00	0,00	RUSCE VITO E ANTONIO DI RUSCE ANTONIO S.
		1333/2016	1.551,84	1.551,84	0,00	0,00	TECNOCOLOR S.R.L.S.

Bilancio CONSUNTIVO ESERCIZIO 2016
Elenco Residui Passivi per anno di provenienza

Missione Programma Titolo	Descrizione	Impegni	Importo Iniziale	Pagamenti	Variazioni	Importo da Conservare	Beneficiario
01052	Servizi istituzionali, generali e di gestione- Gestione dei beni demaniali e patrimoniali- Spese in conto capitale	1334/2016	5.347,26	0,00	0,00	5.347,26	PONZI SRL
		1335/2016	6.100,00	0,00	0,00	6.100,00	FERRARI GIOVANNI
		1338/2016	3.611,20	3.611,20	0,00	0,00	FERRARI GIOVANNI
		1706/2016	12.163,40	0,00	0,00	12.163,40	F.LLI CERESOLI S.R.L.
		1855/2016	10.548,73	0,00	0,00	10.548,73	SCALIMER DI VACONDIO MARCO
		1877/2016	6.161,00	0,00	0,00	6.161,00	RAVAZZINI SRL
		1879/2016	3.228,59	0,00	0,00	3.228,59	SOFIT SNC DI BARBIERI MARIO&C.
		1880/2016	4.122,22	0,00	0,00	4.122,22	SOFIT SNC DI BARBIERI MARIO&C.
		1881/2016	4.853,16	0,00	0,00	4.853,16	STUDIO S.B. DI DEL BIANCO STEFANO
		2002/2016	8.985,84	0,00	0,00	8.985,84	RAVAZZINI SRL
		2003/2016	1.411,13	0,00	0,00	1.411,13	RAVAZZINI SRL
	Totale 2016	123.395,84	55.178,67	-5.295,84	62.921,33		
	Totale Codice 01052	143.602,51	75.385,34	-5.295,84	62.921,33		
01061	Servizi istituzionali, generali e di gestione- Ufficio tecnico-Spese correnti	34/2015	392,96	118,33	-274,63	0,00	DIVERSI
		66/2015	7.553,14	7.553,14	0,00	0,00	PRO-CERT SRL
		108/2015	342,20	133,20	-209,00	0,00	
		144/2015	5,96	0,00	0,00	5,96	RETRIBUZIONI PERSONALE NON DI RUOLO
		145/2015	109,55	0,00	0,00	109,55	ISTITUTI PREVIDENZIALI CPDEL INADEL
		146/2015	0,87	0,00	-0,87	0,00	I.R.A.P. REGIONE EMILIA ROMAGNA
		219/2015	40,80	0,00	-40,80	0,00	INPDAP CASSA PENSIONI CPDEL
		480/2015	80,00	0,00	0,00	80,00	RETRIBUZIONI PERSONALE NON DI RUOLO
		481/2015	134,57	0,00	0,00	134,57	ISTITUTI PREVIDENZIALI CPDEL INADEL
		482/2015	6,91	0,00	-6,91	0,00	I.R.A.P. REGIONE EMILIA ROMAGNA
		495/2015	8.801,60	8.801,60	0,00	0,00	COLI PAOLO
		695/2015	201,64	0,00	0,00	201,64	ISTITUTI PREVIDENZIALI CPDEL INADEL
		696/2015	847,24	0,00	0,00	847,24	RETRIBUZIONE PERSONALE DI

Bilancio CONSUNTIVO ESERCIZIO 2016
Elenco Residui Passivi per anno di provenienza

Missione Programma Titolo	Descrizione	Impegni	Importo Iniziale	Pagamenti	Variazioni	Importo da Conservare	Beneficiario
01061	Servizi istituzionali, generali e di gestione- Ufficio tecnico-Spese correnti	698/2015	2.864,04	1.282,94	-1.581,10	0,00	D'AVOLIO GIULIA
		699/2015	4.524,00	4.506,86	-17,14	0,00	MOZZALI GEOM. CLAUDIO
		700/2015	3.226,00	3.226,00	0,00	0,00	CREMASCHI PATRIZIA
		701/2015	1.938,42	0,00	0,00	1.938,42	STUDIO ATLANTE SERVIZI TOPOGRAFIA
		703/2015	1.619,74	1.619,74	0,00	0,00	STUDIO TECNICO ASSOCIATO GEO3
		705/2015	7.562,05	7.562,05	0,00	0,00	CAFFARRI CLAUDIO
		710/2015	6.768,64	6.768,63	-0,01	0,00	CAFFARRI CLAUDIO
		716/2015	72,02	0,00	0,00	72,02	I.R.A.P. REGIONE EMILIA ROMAGNA
		720/2015	700,00	0,00	0,00	700,00	DIVERSI
		721/2015	1.600,00	0,00	0,00	1.600,00	DIVERSI
		722/2015	800,00	0,00	0,00	800,00	DIVERSI
		723/2015	500,00	0,00	0,00	500,00	DIVERSI
		980/2015	3.294,00	3.294,00	0,00	0,00	FORCELLI ANTONIO
		989/2015	11.529,00	11.480,20	-48,80	0,00	VECCHI MAURIZIO
		1417/2015	5.836,48	5.836,48	0,00	0,00	SICURING S.R.L.
		1592/2015	2.655,80	2.655,80	0,00	0,00	STUDIO TECNICO ASSOCIATO GEO3
		1951/2015	5.328,96	5.328,96	0,00	0,00	STUDIO ASSOCIATO ING MARZIO MONTI E I
		1957/2015	6.853,35	6.853,35	0,00	0,00	TERMOPROGETTI SNC DI MUSSINI GIULIO CES
		2001/2015	2.537,60	2.537,60	0,00	0,00	STUDIO ASSOCIATO ING MARZIO MONTI E I
		2002/2015	2.537,60	2.537,60	0,00	0,00	STUDIO TECNICO DI INGEGNERIA TARCHETTI T
2081/2015	33.782,40	33.782,40	0,00	0,00	COOP TEATRO CASALGRANDE		
		Totale 2015	125.047,54	115.878,88	-2.179,26	6.989,40	
		5/2016	201,64	0,00	0,00	201,64	ISTITUTI PREVIDENZIALI CPDEL INADEL
		6/2016	847,24	0,00	0,00	847,24	RETRIBUZIONE PERSONALE DI
		7/2016	1.468,80	0,00	-1.468,80	0,00	BONARETTI MICHELE
		8/2016	20.400,00	0,00	-20.400,00	0,00	STUDIO T.E.C. SRL
		9/2016	8.305,20	0,00	-8.305,20	0,00	STUDIO SUBSOIL S.R.L.

Bilancio CONSUNTIVO ESERCIZIO 2016

Elenco Residui Passivi per anno di provenienza

Missione Programma Titolo	Descrizione	Impegni	Importo Iniziale	Pagamenti	Variazioni	Importo da Conservare	Beneficiario
01061	Servizi istituzionali, generali e di gestione- Ufficio tecnico-Spese correnti	10/2016	24.538,80	0,00	-24.538,80	0,00	BONARETTI MICHELE
		11/2016	25.168,00	0,00	-25.168,00	0,00	TORREGGIANI CLAUDIO
		12/2016	72,01	0,00	0,00	72,01	I.R.A.P. REGIONE EMILIA ROMAGNA
		31/2016	1.537,20	0,00	-1.537,20	0,00	CARNEVALI SIMONE
		52/2016	2.100,00	1.216,82	-790,52	92,66	TOTALERG S.P.A.
		77/2016	7.100,00	17.782,46	10.682,46	0,00	RETRIBUZIONI PERSONALE NON DI RUOLO
		78/2016	1.730,31	5.551,13	3.820,82	0,00	RETRIBUZIONI PERSONALE NON DI RUOLO
		79/2016	610,00	1.541,59	931,59	0,00	RETRIBUZIONI PERSONALE NON DI RUOLO
		86/2016	527,82	527,82	0,00	0,00	SCALABRINI GIUSEPPE
		147/2016	21.358,34	21.346,00	0,00	12,34	RETRIBUZIONI PERSONALE NON DI RUOLO
		148/2016	6.681,25	6.637,09	0,00	44,16	ISTITUTI PREVIDENZIALI CPDEL INADEL
		149/2016	1.851,56	1.850,45	-1,11	0,00	I.R.A.P. REGIONE EMILIA ROMAGNA
		155/2016	21.358,34	21.358,32	0,00	0,02	RETRIBUZIONI PERSONALE NON DI RUOLO
		156/2016	6.681,25	6.679,42	0,00	1,83	ISTITUTI PREVIDENZIALI CPDEL INADEL
		157/2016	1.851,44	1.851,58	0,14	0,00	I.R.A.P. REGIONE EMILIA ROMAGNA
		177/2016	230,00	177,86	-20,38	31,76	FONDO PERSEO
		232/2016	11.697,36	11.697,36	0,00	0,00	STUDIO S.B. DI DEL BIANCO STEFANO
		266/2016	640,50	640,50	0,00	0,00	TECNOSTUDIO IMPIANTI DI TORREGGIANI DORI
		269/2016	1.000,00	960,06	0,00	39,94	DIVERSI
		307/2016	50,00	0,00	-50,00	0,00	
		308/2016	166,00	732,00	566,00	0,00	
		316/2016	208,00	795,25	1.253,54	666,29	
		353/2016	2.364,36	2.364,36	0,00	0,00	STUDIO S.B. DI DEL BIANCO STEFANO
		354/2016	1.493,28	1.493,28	0,00	0,00	UVA CORRADO DANIELE STUDIO TECNICO
		386/2016	13.875,32	13.875,32	0,00	0,00	RETRIBUZIONE PERSONALE DI
		387/2016	5.506,65	5.506,65	0,00	0,00	RETRIBUZIONE PERSONALE DI

Bilancio CONSUNTIVO ESERCIZIO 2016

Elenco Residui Passivi per anno di provenienza

Missione Programma Titolo	Descrizione	Impegni	Importo Iniziale	Pagamenti	Variazioni	Importo da Conservare	Beneficiario
01061	Servizi istituzionali, generali e di gestione- Ufficio tecnico-Spese correnti	399/2016	3.735,14	3.735,14	0,00	0,00	RETRIBUZIONE PERSONALE DI RUOLO
		418/2016	2.849,14	2.849,14	0,00	0,00	I.N.A.I.L.
		419/2016	1.706,14	1.706,14	0,00	0,00	I.N.A.I.L.
		430/2016	533,84	533,84	0,00	0,00	I.N.A.I.L.
		545/2016	3.335,10	3.335,10	0,00	0,00	I.N.P.D.A.P. EX CPDEL
		546/2016	528,05	528,05	0,00	0,00	I.N.P.D.A.P. EX INADEL
		547/2016	1.334,43	1.334,43	0,00	0,00	I.N.P.D.A.P. EX CPDEL
		548/2016	236,28	236,28	0,00	0,00	I.N.P.D.A.P. EX INADEL
		562/2016	468,95	468,95	0,00	0,00	I.R.A.P. REGIONE EMILIA ROMAGNA
		563/2016	1.044,58	1.044,58	0,00	0,00	I.R.A.P. REGIONE EMILIA ROMAGNA
		564/2016	140,85	140,85	0,00	0,00	I.R.A.P. REGIONE EMILIA ROMAGNA
		571/2016	316,92	316,92	0,00	0,00	I.R.A.P. REGIONE EMILIA ROMAGNA
		590/2016	899,57	899,57	0,00	0,00	I.N.P.D.A.P. EX CPDEL
		591/2016	124,33	124,33	0,00	0,00	I.N.P.D.A.P. EX INADEL
		606/2016	13.888,43	13.888,43	0,00	0,00	RETRIBUZIONE PERSONALE DI
		607/2016	5.506,65	5.506,65	0,00	0,00	RETRIBUZIONE PERSONALE DI
		620/2016	3.735,14	3.735,14	0,00	0,00	RETRIBUZIONE PERSONALE DI
		634/2016	13.887,93	13.887,93	0,00	0,00	RETRIBUZIONE PERSONALE DI
		635/2016	5.442,48	5.442,48	0,00	0,00	RETRIBUZIONE PERSONALE DI
		648/2016	3.697,78	3.697,78	0,00	0,00	RETRIBUZIONE PERSONALE DI
		693/2016	3.303,96	3.303,96	0,00	0,00	I.N.P.D.A.P. EX CPDEL
		694/2016	529,66	529,66	0,00	0,00	I.N.P.D.A.P. EX INADEL
		695/2016	1.328,64	1.328,64	0,00	0,00	I.N.P.D.A.P. EX CPDEL
		696/2016	236,28	236,28	0,00	0,00	I.N.P.D.A.P. EX INADEL
		710/2016	474,51	474,51	0,00	0,00	I.R.A.P. REGIONE EMILIA ROMAGNA
		711/2016	1.179,93	1.179,93	0,00	0,00	I.R.A.P. REGIONE EMILIA ROMAGNA
		718/2016	320,09	320,09	0,00	0,00	I.R.A.P. REGIONE EMILIA ROMAGNA
735/2016	896,26	896,26	0,00	0,00	I.N.P.D.A.P. EX CPDEL		

Bilancio CONSUNTIVO ESERCIZIO 2016

Elenco Residui Passivi per anno di provenienza

Missione Programma Titolo	Descrizione	Impegni	Importo Iniziale	Pagamenti	Variazioni	Importo da Conservare	Beneficiario
01061	Servizi istituzionali, generali e di gestione- Ufficio tecnico-Spese correnti	736/2016	124,33	124,33	0,00	0,00	I.N.P.D.A.P. EX INADEL
		743/2016	4.148,00	4.148,00	0,00	0,00	GEODES S.R.L.
		774/2016	3.319,35	3.319,35	0,00	0,00	I.N.P.D.A.P. EX CPDEL
		775/2016	528,05	528,05	0,00	0,00	I.N.P.D.A.P. EX INADEL
		776/2016	140,85	140,85	0,00	0,00	I.R.A.P. REGIONE EMILIA ROMAGNA
		777/2016	1.328,64	1.328,64	0,00	0,00	I.N.P.D.A.P. EX CPDEL
		778/2016	236,28	236,28	0,00	0,00	I.N.P.D.A.P. EX INADEL
		792/2016	474,51	474,51	0,00	0,00	I.R.A.P. REGIONE EMILIA ROMAGNA
		793/2016	1.044,62	1.044,62	0,00	0,00	I.R.A.P. REGIONE EMILIA ROMAGNA
		800/2016	320,09	320,09	0,00	0,00	I.R.A.P. REGIONE EMILIA ROMAGNA
		820/2016	896,26	896,26	0,00	0,00	I.N.P.D.A.P. EX CPDEL
		821/2016	124,33	124,33	0,00	0,00	I.N.P.D.A.P. EX INADEL
		827/2016	14.700,00	14.548,54	0,00	151,46	CHIERICI ANDREA
		828/2016	4.950,00	4.475,31	0,00	474,69	ISTITUTI PREVIDENZIALI CPDEL INADEL
		829/2016	1.300,00	1.261,20	-38,80	0,00	I.R.A.P. REGIONE EMILIA ROMAGNA
		910/2016	13.884,29	13.884,29	0,00	0,00	RETRIBUZIONE PERSONALE DI
		911/2016	5.506,65	5.506,65	0,00	0,00	RETRIBUZIONE PERSONALE DI
		924/2016	3.735,14	3.735,14	0,00	0,00	RETRIBUZIONE PERSONALE DI
		955/2016	3.304,27	3.304,27	0,00	0,00	I.N.P.D.A.P. EX CPDEL
		956/2016	529,64	529,64	0,00	0,00	I.N.P.D.A.P. EX INADEL
		957/2016	1.328,64	1.328,64	0,00	0,00	I.N.P.D.A.P. EX CPDEL
		958/2016	236,28	236,28	0,00	0,00	I.N.P.D.A.P. EX INADEL
		972/2016	474,51	474,51	0,00	0,00	I.R.A.P. REGIONE EMILIA ROMAGNA
		973/2016	1.179,61	1.179,61	0,00	0,00	I.R.A.P. REGIONE EMILIA ROMAGNA
		980/2016	320,09	320,09	0,00	0,00	I.R.A.P. REGIONE EMILIA ROMAGNA
		1000/2016	896,26	896,26	0,00	0,00	I.N.P.D.A.P. EX CPDEL
1001/2016	124,33	124,33	0,00	0,00	I.N.P.D.A.P. EX INADEL		
1020/2016	14.148,93	14.148,93	0,00	0,00	RETRIBUZIONE PERSONALE DI		

Bilancio CONSUNTIVO ESERCIZIO 2016

Elenco Residui Passivi per anno di provenienza

Missione Programma Titolo	Descrizione	Impegni	Importo Iniziale	Pagamenti	Variazioni	Importo da Conservare	Beneficiario
01061	Servizi istituzionali, generali e di gestione- Ufficio tecnico-Spese correnti	1021/2016	5.506,65	5.506,65	0,00	0,00	RETRIBUZIONE PERSONALE DI RUOLO
		1034/2016	3.735,14	3.735,14	0,00	0,00	RETRIBUZIONE PERSONALE DI
		1035/2016	1.903,20	1.903,20	0,00	0,00	MANZOTTI ALBERTO
		1067/2016	3.615,57	3.615,57	0,00	0,00	I.N.P.D.A.P. EX CPDEL
		1068/2016	558,57	558,57	0,00	0,00	I.N.P.D.A.P. EX INADEL
		1069/2016	1.328,64	1.328,64	0,00	0,00	I.N.P.D.A.P. EX CPDEL
		1070/2016	236,28	236,28	0,00	0,00	I.N.P.D.A.P. EX INADEL
		1084/2016	474,51	474,51	0,00	0,00	I.R.A.P. REGIONE EMILIA ROMAGNA
		1085/2016	1.290,22	1.290,22	0,00	0,00	I.R.A.P. REGIONE EMILIA ROMAGNA
		1092/2016	320,09	320,09	0,00	0,00	I.R.A.P. REGIONE EMILIA ROMAGNA
		1109/2016	896,26	896,26	0,00	0,00	I.N.P.D.A.P. EX CPDEL
		1110/2016	124,33	124,33	0,00	0,00	I.N.P.D.A.P. EX INADEL
		1133/2016	14.150,17	14.150,17	0,00	0,00	RETRIBUZIONE PERSONALE DI
		1134/2016	5.506,65	5.506,65	0,00	0,00	RETRIBUZIONE PERSONALE DI
		1147/2016	3.735,14	3.735,14	0,00	0,00	RETRIBUZIONE PERSONALE DI
		1149/2016	4.230,96	4.230,96	0,00	0,00	STUDIO S.B. DI DEL BIANCO STEFANO
		1190/2016	3.615,91	3.615,91	0,00	0,00	I.N.P.D.A.P. EX CPDEL
		1191/2016	555,28	555,28	0,00	0,00	I.N.P.D.A.P. EX INADEL
		1192/2016	1.328,64	1.328,64	0,00	0,00	I.N.P.D.A.P. EX CPDEL
		1193/2016	236,28	236,28	0,00	0,00	I.N.P.D.A.P. EX INADEL
		1207/2016	468,29	468,29	0,00	0,00	I.R.A.P. REGIONE EMILIA ROMAGNA
		1208/2016	1.284,74	1.284,74	0,00	0,00	I.R.A.P. REGIONE EMILIA ROMAGNA
		1215/2016	320,09	320,09	0,00	0,00	I.R.A.P. REGIONE EMILIA ROMAGNA
		1232/2016	896,26	896,26	0,00	0,00	I.N.P.D.A.P. EX CPDEL
		1233/2016	124,33	124,33	0,00	0,00	I.N.P.D.A.P. EX INADEL
		1265/2016	4.728,72	4.728,72	0,00	0,00	STUDIO S.B. DI DEL BIANCO STEFANO
1295/2016	14.149,31	14.149,31	0,00	0,00	RETRIBUZIONE PERSONALE DI		
1296/2016	5.506,65	5.506,65	0,00	0,00	RETRIBUZIONE PERSONALE DI		

Bilancio CONSUNTIVO ESERCIZIO 2016

Elenco Residui Passivi per anno di provenienza

Missione Programma Titolo	Descrizione	Impegni	Importo Iniziale	Pagamenti	Variazioni	Importo da Conservare	Beneficiario
01061	Servizi istituzionali, generali e di gestione- Ufficio tecnico-Spese correnti	1310/2016	3.735,14	3.735,14	0,00	0,00	RETRIBUZIONE PERSONALE DI RUOLO
		1380/2016	3.614,76	3.614,76	0,00	0,00	I.N.P.D.A.P. EX CPDEL
		1381/2016	558,57	558,57	0,00	0,00	I.N.P.D.A.P. EX INADEL
		1382/2016	1.328,64	1.328,64	0,00	0,00	I.N.P.D.A.P. EX CPDEL
		1383/2016	236,28	236,28	0,00	0,00	I.N.P.D.A.P. EX INADEL
		1397/2016	474,51	474,51	0,00	0,00	I.R.A.P. REGIONE EMILIA ROMAGNA
		1398/2016	1.290,98	1.290,98	0,00	0,00	I.R.A.P. REGIONE EMILIA ROMAGNA
		1406/2016	320,09	320,09	0,00	0,00	I.R.A.P. REGIONE EMILIA ROMAGNA
		1423/2016	896,26	896,26	0,00	0,00	I.N.P.D.A.P. EX CPDEL
		1424/2016	124,33	124,33	0,00	0,00	I.N.P.D.A.P. EX INADEL
		1440/2016	14.149,31	14.149,31	0,00	0,00	RETRIBUZIONE PERSONALE DI
		1441/2016	5.506,65	5.506,65	0,00	0,00	RETRIBUZIONE PERSONALE DI
		1455/2016	3.735,14	3.735,14	0,00	0,00	RETRIBUZIONE PERSONALE DI
		1483/2016	3.614,76	3.614,76	0,00	0,00	I.N.P.D.A.P. EX CPDEL
		1484/2016	558,57	558,57	0,00	0,00	I.N.P.D.A.P. EX INADEL
		1485/2016	1.328,64	1.328,64	0,00	0,00	I.N.P.D.A.P. EX CPDEL
		1486/2016	236,28	236,28	0,00	0,00	I.N.P.D.A.P. EX INADEL
		1500/2016	474,51	474,51	0,00	0,00	I.R.A.P. REGIONE EMILIA ROMAGNA
		1501/2016	1.290,98	1.290,98	0,00	0,00	I.R.A.P. REGIONE EMILIA ROMAGNA
		1509/2016	320,09	320,09	0,00	0,00	I.R.A.P. REGIONE EMILIA ROMAGNA
		1526/2016	896,26	896,26	0,00	0,00	I.N.P.D.A.P. EX CPDEL
		1527/2016	124,33	124,33	0,00	0,00	I.N.P.D.A.P. EX INADEL
		1572/2016	14.149,31	14.149,31	0,00	0,00	RETRIBUZIONE PERSONALE DI
		1573/2016	5.506,65	5.506,65	0,00	0,00	RETRIBUZIONE PERSONALE DI
		1587/2016	3.716,46	3.716,46	0,00	0,00	RETRIBUZIONE PERSONALE DI
		1624/2016	3.614,76	3.614,76	0,00	0,00	I.N.P.D.A.P. EX CPDEL
1625/2016	558,57	558,57	0,00	0,00	I.N.P.D.A.P. EX INADEL		
1626/2016	1.328,64	1.328,64	0,00	0,00	I.N.P.D.A.P. EX CPDEL		

Bilancio CONSUNTIVO ESERCIZIO 2016
Elenco Residui Passivi per anno di provenienza

Missione Programma Titolo	Descrizione	Impegni	Importo Iniziale	Pagamenti	Variazioni	Importo da Conservare	Beneficiario
01061	Servizi istituzionali, generali e di gestione- Ufficio tecnico-Spese correnti	1627/2016	236,28	236,28	0,00	0,00	I.N.P.D.A.P. EX INADEL
		1641/2016	474,51	474,51	0,00	0,00	I.R.A.P. REGIONE EMILIA ROMAGNA
		1642/2016	1.290,98	1.290,98	0,00	0,00	I.R.A.P. REGIONE EMILIA ROMAGNA
		1650/2016	318,50	318,50	0,00	0,00	I.R.A.P. REGIONE EMILIA ROMAGNA
		1667/2016	1.282,71	1.282,71	0,00	0,00	I.N.P.D.A.P. EX CPDEL
		1668/2016	124,33	124,33	0,00	0,00	I.N.P.D.A.P. EX INADEL
		1669/2016	750,26	750,26	0,00	0,00	I.R.A.P. REGIONE EMILIA ROMAGNA
		1685/2016	14.184,95	14.184,95	0,00	0,00	RETRIBUZIONE PERSONALE DI
		1686/2016	5.506,65	5.506,65	0,00	0,00	RETRIBUZIONE PERSONALE DI
		1701/2016	3.735,14	3.735,14	0,00	0,00	RETRIBUZIONE PERSONALE DI
		1738/2016	3.628,17	3.628,17	0,00	0,00	I.N.P.D.A.P. EX CPDEL
		1739/2016	561,25	561,25	0,00	0,00	I.N.P.D.A.P. EX INADEL
		1740/2016	1.328,64	1.328,64	0,00	0,00	I.N.P.D.A.P. EX CPDEL
		1741/2016	236,28	236,28	0,00	0,00	I.N.P.D.A.P. EX INADEL
		1755/2016	474,51	474,51	0,00	0,00	I.R.A.P. REGIONE EMILIA ROMAGNA
		1756/2016	1.295,77	1.295,77	0,00	0,00	I.R.A.P. REGIONE EMILIA ROMAGNA
		1764/2016	320,09	320,09	0,00	0,00	I.R.A.P. REGIONE EMILIA ROMAGNA
		1783/2016	1.281,06	1.281,06	0,00	0,00	I.N.P.D.A.P. EX CPDEL
		1784/2016	124,33	124,33	0,00	0,00	I.N.P.D.A.P. EX INADEL
		1785/2016	728,93	728,93	0,00	0,00	I.R.A.P. REGIONE EMILIA ROMAGNA
		1831/2016	14.184,95	14.184,95	0,00	0,00	RETRIBUZIONE PERSONALE DI
		1832/2016	5.506,65	5.506,65	0,00	0,00	RETRIBUZIONE PERSONALE DI
		1847/2016	3.735,14	3.735,14	0,00	0,00	RETRIBUZIONE PERSONALE DI
		1848/2016	250,00	0,00	0,00	250,00	
		1946/2016	3.628,17	3.628,17	0,00	0,00	I.N.P.D.A.P. EX CPDEL
		1947/2016	561,25	561,25	0,00	0,00	I.N.P.D.A.P. EX INADEL
		1948/2016	1.328,64	1.328,64	0,00	0,00	I.N.P.D.A.P. EX CPDEL
1949/2016	236,28	236,28	0,00	0,00	I.N.P.D.A.P. EX INADEL		

Bilancio CONSUNTIVO ESERCIZIO 2016

Elenco Residui Passivi per anno di provenienza

Missione Programma Titolo	Descrizione	Impegni	Importo Iniziale	Pagamenti	Variazioni	Importo da Conservare	Beneficiario
01061	Servizi istituzionali, generali e di gestione- Ufficio tecnico-Spese correnti	1963/2016	474,51	474,51	0,00	0,00	I.R.A.P. REGIONE EMILIA ROMAGNA
		1964/2016	1.295,77	1.295,77	0,00	0,00	I.R.A.P. REGIONE EMILIA ROMAGNA
		1972/2016	320,09	320,09	0,00	0,00	I.R.A.P. REGIONE EMILIA ROMAGNA
		1991/2016	1.281,06	1.281,06	0,00	0,00	I.N.P.D.A.P. EX CPDEL
		1992/2016	124,33	124,33	0,00	0,00	I.N.P.D.A.P. EX INADEL
		1995/2016	1.000,00	0,00	0,00	1.000,00	DIVERSI
		2037/2016	28.137,26	28.137,26	0,00	0,00	RETRIBUZIONE PERSONALE DI
		2038/2016	10.996,38	10.996,38	0,00	0,00	RETRIBUZIONE PERSONALE DI
		2054/2016	7.457,40	7.457,40	0,00	0,00	RETRIBUZIONE PERSONALE DI
		2084/2016	7.044,60	7.044,60	0,00	0,00	I.N.P.D.A.P. EX CPDEL
		2085/2016	1.114,10	1.114,10	0,00	0,00	I.N.P.D.A.P. EX INADEL
		2086/2016	2.654,75	2.654,75	0,00	0,00	I.N.P.D.A.P. EX CPDEL
		2087/2016	472,55	472,55	0,00	0,00	I.N.P.D.A.P. EX INADEL
		2101/2016	947,58	947,58	0,00	0,00	I.R.A.P. REGIONE EMILIA ROMAGNA
		2102/2016	2.515,95	2.515,95	0,00	0,00	I.R.A.P. REGIONE EMILIA ROMAGNA
		2110/2016	639,10	639,10	0,00	0,00	I.R.A.P. REGIONE EMILIA ROMAGNA
		2129/2016	2.549,86	2.549,86	0,00	0,00	I.N.P.D.A.P. EX CPDEL
		2130/2016	248,66	248,66	0,00	0,00	I.N.P.D.A.P. EX INADEL
		2131/2016	3.000,00	0,00	0,00	3.000,00	CENTRO STAMPA RED DI GOVI STEFANO & C. S
		2147/2016	500,00	0,00	0,00	500,00	
2180/2016	15.000,00	0,00	-15.000,00	0,00			
2181/2016	3.570,00	0,00	-3.570,00	0,00			
2182/2016	1.109,41	0,00	-1.109,41	0,00			
		Totale 2016	656.889,81	564.760,10	-84.743,67	7.386,04	
		Totale Codice 01061	781.937,35	680.638,98	-86.922,93	14.375,44	
01062	Servizi istituzionali, generali e di gestione- Ufficio tecnico-Spese in conto capitale	2348/2015	3.154,59	3.154,59	0,00	0,00	DIVERSI
		Totale 2015	3.154,59	3.154,59	0,00	0,00	

Bilancio CONSUNTIVO ESERCIZIO 2016

Elenco Residui Passivi per anno di provenienza

Missione Programma Titolo	Descrizione	Impegni	Importo Iniziale	Pagamenti	Variazioni	Importo da Conservare	Beneficiario
01062	Servizi istituzionali, generali e di gestione- Ufficio tecnico-Spese in conto capitale	1266/2016	1.609,12	1.609,12	0,00	0,00	STUDIO TECNICO ASSOCIATO GEO3
		1316/2016	3.710,00	0,00	-449,99	3.260,01	CAFFARRI CLAUDIO
		1317/2016	2.305,80	0,00	0,00	2.305,80	CARNEVALI SIMONE
		1318/2016	670,00	0,00	-670,00	0,00	CREMASCHI PATRIZIA
		1319/2016	730,00	0,00	-730,00	0,00	STUDIO ATLANTE SERVIZI TOPOGRAFIA
		1331/2016	10.640,84	0,00	0,00	10.640,84	GEODES S.R.L.
		1336/2016	5.075,20	0,00	-5.075,20	0,00	BARICCHI WALTER STUDIO DI ARCHITETTURA
		1337/2016	5.075,20	0,00	-5.075,20	0,00	FRANZONI ENRICO ARCHITETTO
		1457/2016	6.465,00	6.465,00	0,00	0,00	UNIONBROKERS SRL CONSULENZE ASSICURATIVE
		1534/2016	2.449,76	0,00	0,00	2.449,76	LABORATORIO TECNOLOGICO EMILIANO SRL
		1556/2016	5.427,93	0,00	0,00	5.427,93	STUDIO ASSOCIATO ING MARZIO MONTI E I
		1810/2016	1.900,00	0,00	-950,00	950,00	BELTRAMI GIUSEPPE
		2058/2016	2.500,00	0,00	-2.500,00	0,00	CAPRINO GIUSEPPE
		Totale 2016	48.558,85	8.074,12	-15.450,39	25.034,34	
		Totale Codice 01062	51.713,44	11.228,71	-15.450,39	25.034,34	
01071	Servizi istituzionali, generali e di gestione- Elezioni e consultazioni popolari - Anagrafe e stato civile-Spese correnti	213/2015	191,22	191,22	0,00	0,00	DIVERSI
		624/2015	31.000,00	31.000,00	0,00	0,00	DIVERSI
		629/2015	62,99	62,99	0,00	0,00	I.R.A.P. REGIONE EMILIA ROMAGNA
		2169/2015	159,00	36,71	-122,29	0,00	COMUNE DI SCANDIANO
		2170/2015	1.787,86	1.787,86	0,00	0,00	DIVERSI
		Totale 2015	33.201,07	33.078,78	-122,29	0,00	
		268/2016	315,00	315,00	0,00	0,00	DIVERSI
		344/2016	560,00	560,00	0,00	0,00	A.N.U.S.C.A. SRL
		367/2016	28.174,37	14.252,86	-8.143,77	5.777,74	
		369/2016	275,91	1.452,82	1.176,91	0,00	

Bilancio CONSUNTIVO ESERCIZIO 2016
Elenco Residui Passivi per anno di provenienza

Missione Programma Titolo	Descrizione	Impegni	Importo Iniziale	Pagamenti	Variazioni	Importo da Conservare	Beneficiario
01071	Servizi istituzionali, generali e di gestione- Elezioni e consultazioni popolari - Anagrafe e stato civile-Spese correnti	388/2016	10.533,33	10.533,33	0,00	0,00	RETRIBUZIONE PERSONALE DI RUOLO
		403/2016	10.466,48	9.209,87	-1.256,61	0,00	
		420/2016	666,14	666,14	0,00	0,00	I.N.A.I.L.
		549/2016	2.522,69	2.522,69	0,00	0,00	I.N.P.D.A.P. EX CPDEL
		550/2016	355,98	355,98	0,00	0,00	I.N.P.D.A.P. EX INADEL
		565/2016	616,82	616,82	0,00	0,00	I.R.A.P. REGIONE EMILIA ROMAGNA
		608/2016	10.533,83	10.533,83	0,00	0,00	RETRIBUZIONE PERSONALE DI
		636/2016	10.533,00	10.533,00	0,00	0,00	RETRIBUZIONE PERSONALE DI
		665/2016	114,24	0,00	0,00	114,24	I.R.A.P. REGIONE EMILIA ROMAGNA
		697/2016	2.522,66	2.522,66	0,00	0,00	I.N.P.D.A.P. EX CPDEL
		698/2016	355,98	355,98	0,00	0,00	I.N.P.D.A.P. EX INADEL
		712/2016	616,82	616,82	0,00	0,00	I.R.A.P. REGIONE EMILIA ROMAGNA
		779/2016	2.522,62	2.522,62	0,00	0,00	I.N.P.D.A.P. EX CPDEL
		780/2016	355,98	355,98	0,00	0,00	I.N.P.D.A.P. EX INADEL
		794/2016	616,82	616,82	0,00	0,00	I.R.A.P. REGIONE EMILIA ROMAGNA
		836/2016	250,00	250,00	0,00	0,00	
		843/2016	900,00	485,00	-415,00	0,00	
		844/2016	76,50	41,23	-35,27	0,00	
		912/2016	10.533,83	10.533,83	0,00	0,00	RETRIBUZIONE PERSONALE DI
		959/2016	2.522,58	2.522,58	0,00	0,00	I.N.P.D.A.P. EX CPDEL
		960/2016	355,98	355,98	0,00	0,00	I.N.P.D.A.P. EX INADEL
		974/2016	616,79	616,79	0,00	0,00	I.R.A.P. REGIONE EMILIA ROMAGNA
		1022/2016	10.533,83	10.533,83	0,00	0,00	RETRIBUZIONE PERSONALE DI
		1071/2016	2.522,61	2.522,61	0,00	0,00	I.N.P.D.A.P. EX CPDEL
		1072/2016	355,98	355,98	0,00	0,00	I.N.P.D.A.P. EX INADEL
		1086/2016	616,82	616,82	0,00	0,00	I.R.A.P. REGIONE EMILIA ROMAGNA
1135/2016	10.533,66	10.533,66	0,00	0,00	RETRIBUZIONE PERSONALE DI		

Bilancio CONSUNTIVO ESERCIZIO 2016

Elenco Residui Passivi per anno di provenienza

Missione Programma Titolo	Descrizione	Impegni	Importo Iniziale	Pagamenti	Variazioni	Importo da Conservare	Beneficiario
01071	Servizi istituzionali, generali e di gestione- Elezioni e consultazioni popolari - Anagrafe e stato civile-Spese correnti	1194/2016	2.522,63	2.522,63	0,00	0,00	I.N.P.D.A.P. EX CPDEL
		1195/2016	355,98	355,98	0,00	0,00	I.N.P.D.A.P. EX INADEL
		1209/2016	616,80	616,80	0,00	0,00	I.R.A.P. REGIONE EMILIA ROMAGNA
		1268/2016	409,92	409,92	0,00	0,00	ICAR SRL
		1279/2016	1.813,00	1.486,40	-54,41	272,19	
		1297/2016	10.533,83	10.533,83	0,00	0,00	RETRIBUZIONE PERSONALE DI
		1384/2016	2.522,62	2.522,62	0,00	0,00	I.N.P.D.A.P. EX CPDEL
		1385/2016	355,98	355,98	0,00	0,00	I.N.P.D.A.P. EX INADEL
		1399/2016	616,82	616,82	0,00	0,00	I.R.A.P. REGIONE EMILIA ROMAGNA
		1442/2016	10.533,50	10.533,50	0,00	0,00	RETRIBUZIONE PERSONALE DI
		1487/2016	2.522,65	2.522,65	0,00	0,00	I.N.P.D.A.P. EX CPDEL
		1488/2016	355,98	355,98	0,00	0,00	I.N.P.D.A.P. EX INADEL
		1502/2016	616,82	616,82	0,00	0,00	I.R.A.P. REGIONE EMILIA ROMAGNA
		1540/2016	35.191,69	0,00	-20.346,78	14.844,91	DIVERSI
		1545/2016	10.732,32	0,00	-1.152,00	9.580,32	
		1574/2016	10.533,83	10.533,83	0,00	0,00	RETRIBUZIONE PERSONALE DI
		1599/2016	900,00	900,00	0,00	0,00	
		1600/2016	76,56	76,50	-0,06	0,00	
		1628/2016	2.522,62	2.522,62	0,00	0,00	I.N.P.D.A.P. EX CPDEL
		1629/2016	355,98	355,98	0,00	0,00	I.N.P.D.A.P. EX INADEL
		1643/2016	616,82	616,82	0,00	0,00	I.R.A.P. REGIONE EMILIA ROMAGNA
		1687/2016	10.533,00	10.533,00	0,00	0,00	RETRIBUZIONE PERSONALE DI
		1742/2016	2.522,69	2.522,69	0,00	0,00	I.N.P.D.A.P. EX CPDEL
		1743/2016	355,98	355,98	0,00	0,00	I.N.P.D.A.P. EX INADEL
		1757/2016	616,82	616,82	0,00	0,00	I.R.A.P. REGIONE EMILIA ROMAGNA
		1833/2016	10.533,83	10.533,83	0,00	0,00	RETRIBUZIONE PERSONALE DI
1950/2016	2.522,62	2.522,62	0,00	0,00	I.N.P.D.A.P. EX CPDEL		

Bilancio CONSUNTIVO ESERCIZIO 2016
Elenco Residui Passivi per anno di provenienza

Missione Programma Titolo	Descrizione	Impegni	Importo Iniziale	Pagamenti	Variazioni	Importo da Conservare	Beneficiario
01071	Servizi istituzionali, generali e di gestione- Elezioni e consultazioni popolari - Anagrafe e stato civile-Spese correnti	1951/2016	355,98	355,98	0,00	0,00	I.N.P.D.A.P. EX INADEL
		1965/2016	616,82	616,82	0,00	0,00	I.R.A.P. REGIONE EMILIA ROMAGNA
		2039/2016	21.040,53	21.040,53	0,00	0,00	RETRIBUZIONE PERSONALE DI
		2088/2016	5.038,92	5.038,92	0,00	0,00	I.N.P.D.A.P. EX CPDEL
		2089/2016	711,94	711,94	0,00	0,00	I.N.P.D.A.P. EX INADEL
		2103/2016	1.232,08	1.232,08	0,00	0,00	I.R.A.P. REGIONE EMILIA ROMAGNA
		2176/2016	250,00	0,00	-29,77	220,23	COMUNE DI SCANDIANO
		Totale 2016	273.514,81	212.448,42	-30.256,76	30.809,63	
		Totale Codice 01071	306.715,88	245.527,20	-30.379,05	30.809,63	
01081	Servizi istituzionali, generali e di gestione- Statistica e sistemi informativi-Spese correnti	801/2015	2.650,00	0,00	0,00	2.650,00	ADS AUTOMATED DATA SYSTEMS SPA
		Totale 2015	2.650,00	0,00	0,00	2.650,00	
		Totale Codice 01081	2.650,00	0,00	0,00	2.650,00	
01101	Servizi istituzionali, generali e di gestione- Risorse umane-Spese correnti	41/2015	1.144,00	1.050,00	-2,00	92,00	DIVERSI
		155/2015	115,80	115,80	0,00	0,00	DIVERSI
		172/2015	340,48	217,04	-123,44	0,00	CIR FOOD COOPERATIVA ITALIANA DI RISTORA
		407/2015	2.362,79	2.362,79	0,00	0,00	STUDIO ALFA S.R.L.
		464/2015	915,30	592,48	-322,72	0,10	DIVERSI
		497/2015	886,53	886,52	-0,01	0,00	STUDIO LEGALE TRIBUTARIO (CDA)
		1731/2015	523,00	0,00	-523,00	0,00	MATTEUCCI EMANUELA
		2029/2015	1.000,00	1.000,00	0,00	0,00	
		2176/2015	162,00	162,00	0,00	0,00	
		2177/2015	41,80	38,56	-3,24	0,00	
2178/2015	13,77	13,77	0,00	0,00			
		Totale 2015	7.505,47	6.438,96	-974,41	92,10	
		1/2016	158,16	2.549,54	2.391,38	0,00	I.N.P.D.A.P. EX CPDEL

Bilancio CONSUNTIVO ESERCIZIO 2016

Elenco Residui Passivi per anno di provenienza

Missione Programma Titolo	Descrizione	Impegni	Importo Iniziale	Pagamenti	Variazioni	Importo da Conservare	Beneficiario
01101	Servizi istituzionali, generali e di gestione- Risorse umane-Spese correnti	51/2016	18,60	0,00	-18,60	0,00	I.N.A.I.L.
		62/2016	3.246,00	915,00	-642,00	1.689,00	MATTEUCCI EMANUELA
		67/2016	610,00	1.281,89	671,89	0,00	RETRIBUZIONI PERSONALE NON DI RUOLO
		124/2016	14.000,00	5.850,50	-6.049,23	2.100,27	
		133/2016	13.334,51	11.978,97	-1.355,54	0,00	ISTITUTI PREVIDENZIALI CPDEL INADEL
		134/2016	51.408,99	49.704,85	-1.704,14	0,00	DIVERSI
		135/2016	4.555,72	327,94	-4.227,78	0,00	I.R.A.P. REGIONE EMILIA ROMAGNA
		136/2016	5.500,00	4.398,27	-1.101,73	0,00	DIVERSI
		137/2016	22.000,00	18.480,00	-3.520,00	0,00	DIVERSI
		138/2016	1.918,00	1.601,10	-316,90	0,00	ISTITUTI PREVIDENZIALI CPDEL INADEL
		139/2016	1.870,00	1.570,81	-299,19	0,00	I.R.A.P. REGIONE EMILIA ROMAGNA
		140/2016	968,11	967,41	-0,70	0,00	RETRIBUZIONE PERSONALE DI
		141/2016	576,77	230,24	-346,53	0,00	ISTITUTI PREVIDENZIALI CPDEL INADEL
		142/2016	103,93	53,46	-50,47	0,00	I.R.A.P. REGIONE EMILIA ROMAGNA
		143/2016	8.000,00	6.727,31	-1.272,69	0,00	RETRIBUZIONE PERSONALE DI
		144/2016	680,00	571,82	-108,18	0,00	I.R.A.P. REGIONE EMILIA ROMAGNA
		145/2016	4.000,00	2.916,76	-553,88	529,36	CIR FOOD COOPERATIVA ITALIANA DI RISTORA
		146/2016	4.700,00	11.559,82	10.800,00	3.940,18	DIVERSI
		197/2016	897,96	7.553,55	8.047,14	1.391,55	DIVERSI
		203/2016	250,00	157,97	-92,03	0,00	I.N.P.S. ISTITUTO NAZ.LE PREVID. SOC.LE
		253/2016	125,00	754,02	643,62	14,60	DIVERSI
		351/2016	1.830,40	1.773,04	0,00	57,36	STUDIO LEGALE TRIBUTARIO (CDA)
		376/2016	10.207,54	10.207,54	0,00	0,00	RETRIBUZIONE PERSONALE DI
		389/2016	76,41	76,41	0,00	0,00	RETRIBUZIONI PERSONALE NON DI RUOLO
390/2016	9.774,28	9.774,28	0,00	0,00	RETRIBUZIONE PERSONALE DI		
404/2016	7.290,00	3.792,85	1.317,47	4.814,62			
405/2016	2.114,00	904,76	486,00	1.695,24			

Bilancio CONSUNTIVO ESERCIZIO 2016
Elenco Residui Passivi per anno di provenienza

Missione Programma Titolo	Descrizione	Impegni	Importo Iniziale	Pagamenti	Variazioni	Importo da Conservare	Beneficiario
01101	Servizi istituzionali, generali e di gestione- Risorse umane-Spese correnti	406/2016	654,84	302,10	85,16	437,90	
		408/2016	305,14	305,14	0,00	0,00	I.N.A.I.L.
		525/2016	2.453,71	2.453,71	0,00	0,00	I.N.P.D.A.P. EX CPDEL
		526/2016	394,98	394,98	0,00	0,00	I.N.P.D.A.P. EX INADEL
		551/2016	2.135,73	2.135,73	0,00	0,00	I.N.P.D.A.P. EX CPDEL
		552/2016	105,26	105,26	0,00	0,00	I.N.P.D.A.P. EX INADEL
		554/2016	939,39	939,39	0,00	0,00	I.R.A.P. REGIONE EMILIA ROMAGNA
		558/2016	733,48	733,48	0,00	0,00	I.R.A.P. REGIONE EMILIA ROMAGNA
		566/2016	399,49	399,49	0,00	0,00	I.R.A.P. REGIONE EMILIA ROMAGNA
		596/2016	10.202,26	10.202,26	0,00	0,00	RETRIBUZIONE PERSONALE DI
		609/2016	147,41	147,41	0,00	0,00	RETRIBUZIONI PERSONALE NON DI RUOLO
		610/2016	9.190,84	9.190,84	0,00	0,00	RETRIBUZIONE PERSONALE DI
		624/2016	10.204,02	10.204,02	0,00	0,00	RETRIBUZIONE PERSONALE DI
		637/2016	80,41	80,41	0,00	0,00	RETRIBUZIONI PERSONALE NON DI RUOLO
		638/2016	9.466,74	9.466,74	0,00	0,00	RETRIBUZIONE PERSONALE DI
		673/2016	2.453,40	2.453,40	0,00	0,00	I.N.P.D.A.P. EX CPDEL
		674/2016	394,98	394,98	0,00	0,00	I.N.P.D.A.P. EX INADEL
		699/2016	2.367,12	2.367,12	0,00	0,00	I.N.P.D.A.P. EX CPDEL
		700/2016	118,31	118,31	0,00	0,00	I.N.P.D.A.P. EX INADEL
		702/2016	881,95	881,95	0,00	0,00	I.R.A.P. REGIONE EMILIA ROMAGNA
		706/2016	733,48	733,48	0,00	0,00	I.R.A.P. REGIONE EMILIA ROMAGNA
		713/2016	483,81	483,81	0,00	0,00	I.R.A.P. REGIONE EMILIA ROMAGNA
		754/2016	2.453,87	2.453,87	0,00	0,00	I.N.P.D.A.P. EX CPDEL
		755/2016	394,98	394,98	0,00	0,00	I.N.P.D.A.P. EX INADEL
		781/2016	2.086,14	2.086,14	0,00	0,00	I.N.P.D.A.P. EX CPDEL
		782/2016	105,32	105,32	0,00	0,00	I.N.P.D.A.P. EX INADEL
		784/2016	941,55	941,55	0,00	0,00	I.R.A.P. REGIONE EMILIA ROMAGNA
788/2016	733,04	733,04	0,00	0,00	I.R.A.P. REGIONE EMILIA ROMAGNA		

Bilancio CONSUNTIVO ESERCIZIO 2016

Elenco Residui Passivi per anno di provenienza

Missione Programma Titolo	Descrizione	Impegni	Importo Iniziale	Pagamenti	Variazioni	Importo da Conservare	Beneficiario
01101	Servizi istituzionali, generali e di gestione- Risorse umane-Spese correnti	795/2016	394,40	394,40	0,00	0,00	I.R.A.P. REGIONE EMILIA ROMAGNA
		900/2016	10.205,78	10.205,78	0,00	0,00	RETRIBUZIONE PERSONALE DI
		913/2016	140,13	140,13	0,00	0,00	RETRIBUZIONI PERSONALE NON DI RUOLO
		914/2016	15.960,15	15.960,15	0,00	0,00	RETRIBUZIONE PERSONALE DI
		935/2016	2.453,55	2.453,55	0,00	0,00	I.N.P.D.A.P. EX CPDEL
		936/2016	394,98	394,98	0,00	0,00	I.N.P.D.A.P. EX INADEL
		961/2016	3.768,39	3.768,39	0,00	0,00	I.N.P.D.A.P. EX CPDEL
		962/2016	105,26	105,26	0,00	0,00	I.N.P.D.A.P. EX INADEL
		964/2016	943,88	943,88	0,00	0,00	I.R.A.P. REGIONE EMILIA ROMAGNA
		968/2016	733,48	733,48	0,00	0,00	I.R.A.P. REGIONE EMILIA ROMAGNA
		975/2016	3.027,23	3.027,23	0,00	0,00	I.R.A.P. REGIONE EMILIA ROMAGNA
		1010/2016	10.202,26	10.202,26	0,00	0,00	RETRIBUZIONE PERSONALE DI
		1023/2016	1.234,16	1.234,16	0,00	0,00	RETRIBUZIONE PERSONALE DI
		1024/2016	147,41	147,41	0,00	0,00	RETRIBUZIONI PERSONALE NON DI RUOLO
		1025/2016	9.363,38	9.363,38	0,00	0,00	RETRIBUZIONE PERSONALE DI
		1047/2016	2.453,86	2.453,86	0,00	0,00	I.N.P.D.A.P. EX CPDEL
		1048/2016	394,98	394,98	0,00	0,00	I.N.P.D.A.P. EX INADEL
		1073/2016	1.904,02	1.904,02	0,00	0,00	I.N.P.D.A.P. EX CPDEL
		1074/2016	95,96	95,96	0,00	0,00	I.N.P.D.A.P. EX INADEL
		1076/2016	944,25	944,25	0,00	0,00	I.R.A.P. REGIONE EMILIA ROMAGNA
		1080/2016	733,48	733,48	0,00	0,00	I.R.A.P. REGIONE EMILIA ROMAGNA
		1087/2016	325,05	325,05	0,00	0,00	I.R.A.P. REGIONE EMILIA ROMAGNA
		1123/2016	10.208,89	10.208,89	0,00	0,00	RETRIBUZIONE PERSONALE DI
		1136/2016	1.234,16	1.234,16	0,00	0,00	RETRIBUZIONE PERSONALE DI
		1137/2016	142,26	142,26	0,00	0,00	RETRIBUZIONI PERSONALE NON DI RUOLO
		1138/2016	9.418,09	9.418,09	0,00	0,00	RETRIBUZIONE PERSONALE DI
1170/2016	2.453,40	2.453,40	0,00	0,00	I.N.P.D.A.P. EX CPDEL		
1171/2016	391,69	391,69	0,00	0,00	I.N.P.D.A.P. EX INADEL		

Bilancio CONSUNTIVO ESERCIZIO 2016

Elenco Residui Passivi per anno di provenienza

Missione Programma Titolo	Descrizione	Impegni	Importo Iniziale	Pagamenti	Variazioni	Importo da Conservare	Beneficiario
01101	Servizi istituzionali, generali e di gestione- Risorse umane-Spese correnti	1196/2016	1.902,16	1.902,16	0,00	0,00	I.N.P.D.A.P. EX CPDEL
		1197/2016	95,96	95,96	0,00	0,00	I.N.P.D.A.P. EX INADEL
		1199/2016	979,21	979,21	0,00	0,00	I.R.A.P. REGIONE EMILIA ROMAGNA
		1203/2016	733,48	733,48	0,00	0,00	I.R.A.P. REGIONE EMILIA ROMAGNA
		1210/2016	323,74	323,74	0,00	0,00	I.R.A.P. REGIONE EMILIA ROMAGNA
		1243/2016	915,00	915,00	0,00	0,00	STUDIO ALFA S.R.L.
		1244/2016	600,00	732,00	132,00	0,00	STUDIO ALFA S.R.L.
		1285/2016	10.207,54	10.207,54	0,00	0,00	RETRIBUZIONE PERSONALE DI
		1298/2016	277,98	277,98	0,00	0,00	RETRIBUZIONI PERSONALE NON DI RUOLO
		1299/2016	6.590,71	6.590,71	0,00	0,00	RETRIBUZIONE PERSONALE DI
		1300/2016	119,00	119,00	0,00	0,00	RETRIBUZIONI PERSONALE NON DI RUOLO
		1301/2016	8.348,22	8.348,22	0,00	0,00	RETRIBUZIONE PERSONALE DI
		1360/2016	2.453,40	2.453,40	0,00	0,00	I.N.P.D.A.P. EX CPDEL
		1361/2016	394,98	394,98	0,00	0,00	I.N.P.D.A.P. EX INADEL
		1386/2016	1.666,93	1.666,93	0,00	0,00	I.N.P.D.A.P. EX CPDEL
		1387/2016	94,23	94,23	0,00	0,00	I.N.P.D.A.P. EX INADEL
		1389/2016	820,02	820,02	0,00	0,00	I.R.A.P. REGIONE EMILIA ROMAGNA
		1393/2016	733,48	733,48	0,00	0,00	I.R.A.P. REGIONE EMILIA ROMAGNA
		1400/2016	322,26	322,26	0,00	0,00	I.R.A.P. REGIONE EMILIA ROMAGNA
		1430/2016	10.207,54	10.207,54	0,00	0,00	RETRIBUZIONE PERSONALE DI
		1443/2016	277,98	277,98	0,00	0,00	RETRIBUZIONI PERSONALE NON DI RUOLO
		1444/2016	1.540,39	1.540,39	0,00	0,00	RETRIBUZIONE PERSONALE DI
		1445/2016	129,85	129,85	0,00	0,00	RETRIBUZIONI PERSONALE NON DI RUOLO
		1446/2016	8.284,10	8.284,10	0,00	0,00	RETRIBUZIONE PERSONALE DI
		1463/2016	2.453,40	2.453,40	0,00	0,00	I.N.P.D.A.P. EX CPDEL
		1464/2016	394,98	394,98	0,00	0,00	I.N.P.D.A.P. EX INADEL
1489/2016	1.684,88	1.684,88	0,00	0,00	I.N.P.D.A.P. EX CPDEL		

Bilancio CONSUNTIVO ESERCIZIO 2016
Elenco Residui Passivi per anno di provenienza

Missione Programma Titolo	Descrizione	Impegni	Importo Iniziale	Pagamenti	Variazioni	Importo da Conservare	Beneficiario
01101	Servizi istituzionali, generali e di gestione- Risorse umane-Spese correnti	1490/2016	95,63	95,63	0,00	0,00	I.N.P.D.A.P. EX INADEL
		1492/2016	818,94	818,94	0,00	0,00	I.R.A.P. REGIONE EMILIA ROMAGNA
		1496/2016	733,48	733,48	0,00	0,00	I.R.A.P. REGIONE EMILIA ROMAGNA
		1503/2016	318,93	318,93	0,00	0,00	I.R.A.P. REGIONE EMILIA ROMAGNA
		1530/2016	3.000,00	2.835,98	-164,02	0,00	
		1531/2016	1.060,00	872,39	-187,61	0,00	
		1532/2016	270,00	245,84	-24,16	0,00	
		1562/2016	10.207,54	10.207,54	0,00	0,00	RETRIBUZIONE PERSONALE DI
		1575/2016	277,98	277,98	0,00	0,00	RETRIBUZIONI PERSONALE NON DI RUOLO
		1576/2016	1.678,33	1.678,33	0,00	0,00	RETRIBUZIONE PERSONALE DI
		1577/2016	122,19	122,19	0,00	0,00	RETRIBUZIONI PERSONALE NON DI RUOLO
		1578/2016	9.269,52	9.269,52	0,00	0,00	RETRIBUZIONE PERSONALE DI
		1588/2016	732,00	0,00	0,00	732,00	MATTEUCCI EMANUELA
		1604/2016	2.453,40	2.453,40	0,00	0,00	I.N.P.D.A.P. EX CPDEL
		1605/2016	394,98	394,98	0,00	0,00	I.N.P.D.A.P. EX INADEL
		1630/2016	1.892,79	1.892,79	0,00	0,00	I.N.P.D.A.P. EX CPDEL
		1631/2016	93,26	93,26	0,00	0,00	I.N.P.D.A.P. EX INADEL
		1633/2016	820,02	820,02	0,00	0,00	I.R.A.P. REGIONE EMILIA ROMAGNA
		1637/2016	733,48	733,48	0,00	0,00	I.R.A.P. REGIONE EMILIA ROMAGNA
		1644/2016	323,19	323,19	0,00	0,00	I.R.A.P. REGIONE EMILIA ROMAGNA
		1675/2016	11.499,56	11.499,56	0,00	0,00	RETRIBUZIONE PERSONALE DI
		1688/2016	277,98	277,98	0,00	0,00	RETRIBUZIONI PERSONALE NON DI RUOLO
		1689/2016	1.551,27	1.551,27	0,00	0,00	RETRIBUZIONE PERSONALE DI
		1690/2016	146,62	146,62	0,00	0,00	RETRIBUZIONI PERSONALE NON DI RUOLO
		1691/2016	9.168,68	9.168,68	0,00	0,00	RETRIBUZIONE PERSONALE DI
		1718/2016	2.760,90	2.760,90	0,00	0,00	I.N.P.D.A.P. EX CPDEL
1719/2016	432,19	432,19	0,00	0,00	I.N.P.D.A.P. EX INADEL		

Bilancio CONSUNTIVO ESERCIZIO 2016

Elenco Residui Passivi per anno di provenienza

Missione Programma Titolo	Descrizione	Impegni	Importo Iniziale	Pagamenti	Variazioni	Importo da Conservare	Beneficiario
01101	Servizi istituzionali, generali e di gestione- Risorse umane-Spese correnti	1744/2016	1.877,24	1.877,24	0,00	0,00	I.N.P.D.A.P. EX CPDEL
		1745/2016	94,21	94,21	0,00	0,00	I.N.P.D.A.P. EX INADEL
		1747/2016	819,48	819,48	0,00	0,00	I.R.A.P. REGIONE EMILIA ROMAGNA
		1751/2016	843,30	843,30	0,00	0,00	I.R.A.P. REGIONE EMILIA ROMAGNA
		1758/2016	315,90	315,90	0,00	0,00	I.R.A.P. REGIONE EMILIA ROMAGNA
		1808/2016	652,00	0,00	0,00	652,00	STUDIO ALFA S.R.L.
		1815/2016	980,00	0,00	0,00	980,00	STUDIO ALFA S.R.L.
		1821/2016	11.499,56	11.499,56	0,00	0,00	RETRIBUZIONE PERSONALE DI
		1834/2016	277,98	277,98	0,00	0,00	RETRIBUZIONI PERSONALE NON DI RUOLO
		1835/2016	1.522,67	1.522,67	0,00	0,00	RETRIBUZIONE PERSONALE DI
		1836/2016	146,62	146,62	0,00	0,00	RETRIBUZIONI PERSONALE NON DI RUOLO
		1837/2016	9.459,66	9.459,66	0,00	0,00	RETRIBUZIONE PERSONALE DI
		1926/2016	2.760,90	2.760,90	0,00	0,00	I.N.P.D.A.P. EX CPDEL
		1927/2016	432,19	432,19	0,00	0,00	I.N.P.D.A.P. EX INADEL
		1952/2016	1.950,36	1.950,36	0,00	0,00	I.N.P.D.A.P. EX CPDEL
		1953/2016	94,32	94,32	0,00	0,00	I.N.P.D.A.P. EX INADEL
		1955/2016	820,02	820,02	0,00	0,00	I.R.A.P. REGIONE EMILIA ROMAGNA
		1959/2016	843,30	843,30	0,00	0,00	I.R.A.P. REGIONE EMILIA ROMAGNA
		1966/2016	335,74	335,74	0,00	0,00	I.R.A.P. REGIONE EMILIA ROMAGNA
		2026/2016	21.898,57	21.898,57	0,00	0,00	RETRIBUZIONE PERSONALE DI
		2040/2016	277,98	277,98	0,00	0,00	RETRIBUZIONI PERSONALE NON DI RUOLO
		2041/2016	1.522,67	1.522,67	0,00	0,00	RETRIBUZIONE PERSONALE DI
		2042/2016	166,51	166,51	0,00	0,00	RETRIBUZIONI PERSONALE NON DI RUOLO
		2043/2016	12.192,48	12.192,48	0,00	0,00	RETRIBUZIONE PERSONALE DI
		2064/2016	5.261,02	5.261,02	0,00	0,00	I.N.P.D.A.P. EX CPDEL
2065/2016	673,92	673,92	0,00	0,00	I.N.P.D.A.P. EX INADEL		
2090/2016	2.502,82	2.502,82	0,00	0,00	I.N.P.D.A.P. EX CPDEL		

Bilancio CONSUNTIVO ESERCIZIO 2016
Elenco Residui Passivi per anno di provenienza

Missione Programma Titolo	Descrizione	Impegni	Importo Iniziale	Pagamenti	Variazioni	Importo da Conservare	Beneficiario
01101	Servizi istituzionali, generali e di gestione- Risorse umane-Spese correnti	2091/2016	165,48	165,48	0,00	0,00	I.N.P.D.A.P. EX INADEL
		2093/2016	1.602,08	1.602,08	0,00	0,00	I.R.A.P. REGIONE EMILIA ROMAGNA
		2097/2016	1.597,26	1.597,26	0,00	0,00	I.R.A.P. REGIONE EMILIA ROMAGNA
		2104/2016	424,77	424,77	0,00	0,00	I.R.A.P. REGIONE EMILIA ROMAGNA
		2177/2016	59.539,04	0,00	-59.539,04	0,00	
		2178/2016	25.098,22	0,00	-25.098,22	0,00	
		2179/2016	5.005,49	0,00	-5.005,49	0,00	
		2183/2016	23.000,00	0,00	-23.000,00	0,00	
		2184/2016	5.500,00	0,00	-5.500,00	0,00	
		2185/2016	2.000,00	0,00	-2.000,00	0,00	
		2186/2016	8.000,00	0,00	-8.000,00	0,00	
		2187/2016	1.918,00	0,00	-1.918,00	0,00	
		2188/2016	680,00	0,00	-680,00	0,00	
		Totale 2016	659.986,60	512.751,05	-128.201,47	19.034,08	
		Totale Codice 01101	667.492,07	519.190,01	-129.175,88	19.126,18	
01111	Servizi istituzionali, generali e di gestione- Altri servizi generali-Spese correnti	174/2014	455,70	0,00	-455,70	0,00	DIVERSI
		Totale 2014	455,70	0,00	-455,70	0,00	
		48/2015	134,20	134,20	0,00	0,00	SI.RE.COM. SRL
		59/2015	146,40	146,40	0,00	0,00	SI.RE.COM. SRL
		67/2015	1.797,00	1.797,00	0,00	0,00	FERRARI GIOVANNI
		103/2015	13.587,10	13.578,75	-8,35	0,00	DIVERSI
		412/2015	4.472,71	4.472,71	0,00	0,00	STUDIO LEGALE TRIBUTARIO (CDA)
		601/2015	5.164,57	0,00	0,00	5.164,57	COLI PAOLO
		602/2015	1.869,59	0,00	0,00	1.869,59	STUDIO LEGALE COFFRINI ASSOCIAZ.PROFESS.
		625/2015	158,21	158,21	0,00	0,00	UNIONBROKERS SRL CONSULENZE ASSICURATIVE
744/2015	2.065,83	0,00	0,00	2.065,83	STUDIO LEGALE COFFRINI ASSOCIAZ.PROFESS.		

Bilancio CONSUNTIVO ESERCIZIO 2016

Elenco Residui Passivi per anno di provenienza

Missione Programma Titolo	Descrizione	Impegni	Importo Iniziale	Pagamenti	Variazioni	Importo da Conservare	Beneficiario
01111	Servizi istituzionali, generali e di gestione- Altri servizi generali-Spese correnti	748/2015	11.992,52	11.992,52	0,00	0,00	COLI PAOLO
		753/2015	6.344,00	0,00	0,00	6.344,00	COLI PAOLO
		754/2015	435,36	435,03	-0,33	0,00	MALTONI ANDREA
		755/2015	5.709,60	0,00	0,00	5.709,60	COLI PAOLO
		757/2015	1.546,95	0,00	0,00	1.546,95	COLI PAOLO
		758/2015	526,20	0,00	0,00	526,20	FANTUZZI PAOLA
		761/2015	9.146,78	0,00	0,00	9.146,78	COLI PAOLO
		769/2015	4.500,00	0,00	0,00	4.500,00	COLI PAOLO
		770/2015	5.300,00	0,00	0,00	5.300,00	COLI PAOLO
		772/2015	4.997,00	0,00	-1.342,07	3.654,93	COLI PAOLO
		775/2015	3.200,00	0,00	0,00	3.200,00	COLI PAOLO
		776/2015	5.300,00	0,00	0,00	5.300,00	COLI PAOLO
		778/2015	4.500,00	0,00	0,00	4.500,00	COLI PAOLO
		779/2015	2.582,92	2.582,92	0,00	0,00	COLI PAOLO
		783/2015	3.200,00	0,00	0,00	3.200,00	COLI PAOLO
		784/2015	4.967,00	0,00	0,00	4.967,00	COLI PAOLO
		785/2015	3.200,00	0,00	0,00	3.200,00	
		786/2015	7.350,00	0,00	0,00	7.350,00	COLI PAOLO
		787/2015	3.200,00	0,00	0,00	3.200,00	COLI PAOLO
		788/2015	4.590,00	2.000,00	0,00	2.590,00	DIVERSI
		789/2015	3.200,00	0,00	0,00	3.200,00	COLI PAOLO
		791/2015	683,20	0,00	0,00	683,20	COLI PAOLO
		792/2015	3.500,00	0,00	0,00	3.500,00	COLI PAOLO
		793/2015	3.200,00	0,00	0,00	3.200,00	COLI PAOLO
		794/2015	3.200,00	0,00	0,00	3.200,00	COLI PAOLO
		795/2015	4.900,00	0,00	0,00	4.900,00	
		803/2015	2.582,29	0,00	0,00	2.582,29	COLI PAOLO
804/2015	3.672,00	0,00	0,00	3.672,00	COLI PAOLO		

Bilancio CONSUNTIVO ESERCIZIO 2016

Elenco Residui Passivi per anno di provenienza

Missione Programma Titolo	Descrizione	Impegni	Importo Iniziale	Pagamenti	Variazioni	Importo da Conservare	Beneficiario
01111	Servizi istituzionali, generali e di gestione- Altri servizi generali-Spese correnti	805/2015	3.060,00	0,00	0,00	3.060,00	COLI PAOLO
		806/2015	3.672,00	0,00	0,00	3.672,00	COLI PAOLO
		807/2015	3.060,00	3.060,00	0,00	0,00	COLI PAOLO
		808/2015	3.060,00	0,00	0,00	3.060,00	COLI PAOLO
		809/2015	3.000,00	3.000,00	0,00	0,00	COLI PAOLO
		810/2015	734,40	0,00	0,00	734,40	COLI PAOLO
		1412/2015	889,40	0,00	-889,40	0,00	STUDIO NALDI
		1500/2015	6.000,00	6.000,00	0,00	0,00	MANUTENCOOP FACILITY MANAGEMENT S.P.A.
		1961/2015	4.950,00	4.950,00	0,00	0,00	STUDIO LEGALE SONCINI AVV. ANDREA SONCIN
2077/2015	112,00	112,00	0,00	0,00	COLI PAOLO		
	Totale 2015	175.459,23	54.419,74	-2.240,15	118.799,34		
		39/2016	31.253,00	21.262,37	-2.218,06	7.772,57	ANTAS S.R.L. A SOCIO UNICO
		74/2016	7.100,00	19.575,90	12.475,90	0,00	RETRIBUZIONI PERSONALE NON DI RUOLO
		75/2016	1.730,31	6.114,91	4.384,60	0,00	RETRIBUZIONI PERSONALE NON DI RUOLO
		76/2016	610,00	1.697,07	1.087,07	0,00	RETRIBUZIONI PERSONALE NON DI RUOLO
		82/2016	10.895,00	2.700,00	-8.195,00	0,00	REALE MUTUA ASSICURAZIONI
		83/2016	2.868,48	0,00	-2.868,48	0,00	UNIONBROKERS SRL CONSULENZE ASSICURATIVE
		125/2016	6.000,00	5.368,00	-22,00	610,00	
		150/2016	8.100,00	9.162,20	1.782,00	719,80	CEDEPP S.R.L.
		187/2016	1.108,52	554,28	0,00	554,24	ELMAN S.R.L.
		194/2016	134,20	134,20	0,00	0,00	SI.RE.COM. SRL
		216/2016	146,40	146,40	0,00	0,00	SI.RE.COM. SRL
		222/2016	1.797,00	0,00	0,00	1.797,00	FERRARI GIOVANNI
		313/2016	1.092,00	5.546,12	6.321,41	1.867,29	
		377/2016	2.885,86	2.885,86	0,00	0,00	RETRIBUZIONE PERSONALE DI
		380/2016	6.171,05	6.171,05	0,00	0,00	RETRIBUZIONE PERSONALE DI

Bilancio CONSUNTIVO ESERCIZIO 2016

Elenco Residui Passivi per anno di provenienza

Missione Programma Titolo	Descrizione	Impegni	Importo Iniziale	Pagamenti	Variazioni	Importo da Conservare	Beneficiario
01111	Servizi istituzionali, generali e di gestione- Altri servizi generali-Spese correnti	409/2016	381,14	381,14	0,00	0,00	I.N.A.I.L.
		412/2016	367,00	367,00	0,00	0,00	I.N.A.I.L.
		445/2016	5.709,60	0,00	0,00	5.709,60	GUALANDI FEDERICO
		446/2016	9.500,52	0,00	-9.500,52	0,00	COLI PAOLO
		447/2016	8.993,73	0,00	0,00	8.993,73	COLI PAOLO
		448/2016	19.803,60	0,00	-19.803,60	0,00	COLI PAOLO
		449/2016	9.074,38	0,00	-9.074,38	0,00	COLI PAOLO
		450/2016	6.344,00	0,00	-6.344,00	0,00	COLI PAOLO
		451/2016	5.335,74	0,00	-5.335,74	0,00	COLI PAOLO
		452/2016	6.344,00	0,00	-6.344,00	0,00	COLI PAOLO
		453/2016	5.709,60	0,00	-5.709,60	0,00	COLI PAOLO
		454/2016	5.034,00	0,00	-5.034,00	0,00	COLI PAOLO
		455/2016	8.300,00	0,00	-8.300,00	0,00	COLI PAOLO
		456/2016	8.808,80	0,00	-8.808,80	0,00	COLI PAOLO
		457/2016	4.404,40	0,00	-4.404,40	0,00	COLI PAOLO
		458/2016	1.000,00	0,00	-1.000,00	0,00	GUALANDI FEDERICO
		459/2016	6.616,00	0,00	-6.616,00	0,00	COLI PAOLO
		460/2016	845,00	0,00	-845,00	0,00	COLI PAOLO
		461/2016	6.353,00	0,00	-6.353,00	0,00	COLI PAOLO
		462/2016	4.405,00	0,00	-4.405,00	0,00	COLI PAOLO
		463/2016	7.300,00	0,00	-7.300,00	0,00	COLI PAOLO
		464/2016	3.000,00	0,00	-3.000,00	0,00	COLI PAOLO
		465/2016	7.300,00	0,00	-7.300,00	0,00	COLI PAOLO
		466/2016	5.300,00	0,00	-5.300,00	0,00	
		467/2016	734,40	0,00	-734,40	0,00	COLARIZI MASSIMO
		468/2016	3.200,00	0,00	-3.200,00	0,00	COLI PAOLO
		469/2016	3.200,00	0,00	-3.200,00	0,00	COLI PAOLO
470/2016	22.266,76	0,00	-14.137,59	8.129,17	COLI PAOLO		

Bilancio CONSUNTIVO ESERCIZIO 2016

Elenco Residui Passivi per anno di provenienza

Missione Programma Titolo	Descrizione	Impegni	Importo Iniziale	Pagamenti	Variazioni	Importo da Conservare	Beneficiario
01111	Servizi istituzionali, generali e di gestione- Altri servizi generali-Spese correnti	508/2016	12.611,30	0,00	-12.611,30	0,00	COLI PAOLO
		527/2016	693,75	693,75	0,00	0,00	I.N.P.D.A.P. EX CPDEL
		528/2016	112,81	112,81	0,00	0,00	I.N.P.D.A.P. EX INADEL
		533/2016	1.465,53	1.465,53	0,00	0,00	I.N.P.D.A.P. EX CPDEL
		534/2016	265,88	265,88	0,00	0,00	I.N.P.D.A.P. EX INADEL
		553/2016	523,40	523,40	0,00	0,00	I.R.A.P. REGIONE EMILIA ROMAGNA
		555/2016	123,85	123,85	0,00	0,00	I.R.A.P. REGIONE EMILIA ROMAGNA
		597/2016	2.885,86	2.885,86	0,00	0,00	RETRIBUZIONE PERSONALE DI
		600/2016	6.171,05	6.171,05	0,00	0,00	RETRIBUZIONE PERSONALE DI
		625/2016	2.885,86	2.885,86	0,00	0,00	RETRIBUZIONE PERSONALE DI
		628/2016	6.171,05	6.171,05	0,00	0,00	RETRIBUZIONE PERSONALE DI
		662/2016	71,70	71,22	-0,48	0,00	MALTONI ANDREA
		675/2016	693,75	693,75	0,00	0,00	I.N.P.D.A.P. EX CPDEL
		676/2016	112,81	112,81	0,00	0,00	I.N.P.D.A.P. EX INADEL
		681/2016	1.465,53	1.465,53	0,00	0,00	I.N.P.D.A.P. EX CPDEL
		682/2016	265,88	265,88	0,00	0,00	I.N.P.D.A.P. EX INADEL
		701/2016	523,40	523,40	0,00	0,00	I.R.A.P. REGIONE EMILIA ROMAGNA
		703/2016	123,85	123,85	0,00	0,00	I.R.A.P. REGIONE EMILIA ROMAGNA
		756/2016	693,75	693,75	0,00	0,00	I.N.P.D.A.P. EX CPDEL
		757/2016	112,81	112,81	0,00	0,00	I.N.P.D.A.P. EX INADEL
		762/2016	1.465,53	1.465,53	0,00	0,00	I.N.P.D.A.P. EX CPDEL
		763/2016	265,88	265,88	0,00	0,00	I.N.P.D.A.P. EX INADEL
		783/2016	523,39	523,39	0,00	0,00	I.R.A.P. REGIONE EMILIA ROMAGNA
		785/2016	123,85	123,85	0,00	0,00	I.R.A.P. REGIONE EMILIA ROMAGNA
		826/2016	9.489,73	0,00	-9.489,73	0,00	COLI PAOLO
		832/2016	600,00	600,00	0,00	0,00	
		833/2016	55,00	51,00	-4,00	0,00	
		850/2016	337.316,11	349.020,79	11.704,68	0,00	UNIONE TRESINARO SECCHIA

Bilancio CONSUNTIVO ESERCIZIO 2016

Elenco Residui Passivi per anno di provenienza

Missione Programma Titolo	Descrizione	Impegni	Importo Iniziale	Pagamenti	Variazioni	Importo da Conservare	Beneficiario
01111	Servizi istituzionali, generali e di gestione- Altri servizi generali-Spese correnti	859/2016	1.670,67	1.670,67	0,00	0,00	MANUTENCOOP FACILITY MANAGEMENT S.P.A.
		901/2016	2.885,86	2.885,86	0,00	0,00	RETRIBUZIONE PERSONALE DI
		904/2016	6.171,05	6.171,05	0,00	0,00	RETRIBUZIONE PERSONALE DI
		937/2016	693,75	693,75	0,00	0,00	I.N.P.D.A.P. EX CPDEL
		938/2016	112,81	112,81	0,00	0,00	I.N.P.D.A.P. EX INADEL
		943/2016	1.465,52	1.465,52	0,00	0,00	I.N.P.D.A.P. EX CPDEL
		944/2016	265,88	265,88	0,00	0,00	I.N.P.D.A.P. EX INADEL
		963/2016	523,39	523,39	0,00	0,00	I.R.A.P. REGIONE EMILIA ROMAGNA
		965/2016	123,84	123,84	0,00	0,00	I.R.A.P. REGIONE EMILIA ROMAGNA
		1011/2016	2.885,86	2.885,86	0,00	0,00	RETRIBUZIONE PERSONALE DI
		1014/2016	6.068,72	6.068,72	0,00	0,00	RETRIBUZIONE PERSONALE DI
		1049/2016	693,75	693,75	0,00	0,00	I.N.P.D.A.P. EX CPDEL
		1050/2016	112,81	112,81	0,00	0,00	I.N.P.D.A.P. EX INADEL
		1055/2016	1.465,53	1.465,53	0,00	0,00	I.N.P.D.A.P. EX CPDEL
		1056/2016	265,88	265,88	0,00	0,00	I.N.P.D.A.P. EX INADEL
		1075/2016	523,40	523,40	0,00	0,00	I.R.A.P. REGIONE EMILIA ROMAGNA
		1077/2016	123,84	123,84	0,00	0,00	I.R.A.P. REGIONE EMILIA ROMAGNA
		1124/2016	2.885,86	2.885,86	0,00	0,00	RETRIBUZIONE PERSONALE DI
		1127/2016	6.070,07	6.070,07	0,00	0,00	RETRIBUZIONE PERSONALE DI
		1172/2016	693,75	693,75	0,00	0,00	I.N.P.D.A.P. EX CPDEL
		1173/2016	112,81	112,81	0,00	0,00	I.N.P.D.A.P. EX INADEL
		1178/2016	1.465,53	1.465,53	0,00	0,00	I.N.P.D.A.P. EX CPDEL
		1179/2016	262,59	262,59	0,00	0,00	I.N.P.D.A.P. EX INADEL
		1198/2016	517,68	517,68	0,00	0,00	I.R.A.P. REGIONE EMILIA ROMAGNA
		1200/2016	123,85	123,85	0,00	0,00	I.R.A.P. REGIONE EMILIA ROMAGNA
		1236/2016	750,00	750,00	0,00	0,00	UNIONBROKERS SRL CONSULENZE ASSICURATIVE
1237/2016	1.977,00	1.977,00	0,00	0,00	UNIONBROKERS SRL CONSULENZE ASSICURATIVE		

Bilancio CONSUNTIVO ESERCIZIO 2016
Elenco Residui Passivi per anno di provenienza

Missione Programma Titolo	Descrizione	Impegni	Importo Iniziale	Pagamenti	Variazioni	Importo da Conservare	Beneficiario
01111	Servizi istituzionali, generali e di gestione- Altri servizi generali-Spese correnti	1238/2016	2.192,87	2.192,87	0,00	0,00	UNIONBROKERS SRL CONSULENZE ASSICURATIVE
		1239/2016	5.494,94	5.494,94	0,00	0,00	UNIONBROKERS SRL CONSULENZE ASSICURATIVE
		1242/2016	3.710,00	3.710,00	0,00	0,00	UNIONBROKERS SRL CONSULENZE ASSICURATIVE
		1286/2016	2.885,86	2.885,86	0,00	0,00	RETRIBUZIONE PERSONALE DI
		1289/2016	6.068,72	6.068,72	0,00	0,00	RETRIBUZIONE PERSONALE DI
		1322/2016	7.014,00	7.014,00	0,00	0,00	UNIONBROKERS SRL CONSULENZE ASSICURATIVE
		1323/2016	10.487,00	10.487,00	0,00	0,00	UNIONBROKERS SRL CONSULENZE ASSICURATIVE
		1324/2016	862,00	862,00	0,00	0,00	CIRCOLO "ARCI QUAGLIODROMO "LA RISERVA"
		1341/2016	200,00	200,00	0,00	0,00	REALE MUTUA ASSICURAZIONI
		1362/2016	693,75	693,75	0,00	0,00	I.N.P.D.A.P. EX CPDEL
		1363/2016	112,81	112,81	0,00	0,00	I.N.P.D.A.P. EX INADEL
		1368/2016	1.465,53	1.465,53	0,00	0,00	I.N.P.D.A.P. EX CPDEL
		1369/2016	265,88	265,88	0,00	0,00	I.N.P.D.A.P. EX INADEL
		1388/2016	523,40	523,40	0,00	0,00	I.R.A.P. REGIONE EMILIA ROMAGNA
		1390/2016	123,85	123,85	0,00	0,00	I.R.A.P. REGIONE EMILIA ROMAGNA
		1431/2016	2.885,86	2.885,86	0,00	0,00	RETRIBUZIONE PERSONALE DI
		1434/2016	5.922,80	5.922,80	0,00	0,00	RETRIBUZIONE PERSONALE DI
		1465/2016	693,75	693,75	0,00	0,00	I.N.P.D.A.P. EX CPDEL
		1466/2016	112,81	112,81	0,00	0,00	I.N.P.D.A.P. EX INADEL
		1471/2016	1.478,70	1.478,70	0,00	0,00	I.N.P.D.A.P. EX CPDEL
		1472/2016	265,88	265,88	0,00	0,00	I.N.P.D.A.P. EX INADEL
		1491/2016	510,74	510,74	0,00	0,00	I.R.A.P. REGIONE EMILIA ROMAGNA
		1493/2016	123,85	123,85	0,00	0,00	I.R.A.P. REGIONE EMILIA ROMAGNA
		1528/2016	31,25	0,00	0,00	31,25	UNIONE "VAL D'ENZA"
		1563/2016	2.885,86	2.885,86	0,00	0,00	RETRIBUZIONE PERSONALE DI
		1566/2016	6.068,72	6.068,72	0,00	0,00	RETRIBUZIONE PERSONALE DI
		1606/2016	693,75	693,75	0,00	0,00	I.N.P.D.A.P. EX CPDEL

Bilancio CONSUNTIVO ESERCIZIO 2016

Elenco Residui Passivi per anno di provenienza

Missione Programma Titolo	Descrizione	Impegni	Importo Iniziale	Pagamenti	Variazioni	Importo da Conservare	Beneficiario
01111	Servizi istituzionali, generali e di gestione- Altri servizi generali-Spese correnti	1607/2016	112,81	112,81	0,00	0,00	I.N.P.D.A.P. EX INADEL
		1612/2016	1.465,53	1.465,53	0,00	0,00	I.N.P.D.A.P. EX CPDEL
		1613/2016	265,88	265,88	0,00	0,00	I.N.P.D.A.P. EX INADEL
		1632/2016	523,39	523,39	0,00	0,00	I.R.A.P. REGIONE EMILIA ROMAGNA
		1634/2016	123,85	123,85	0,00	0,00	I.R.A.P. REGIONE EMILIA ROMAGNA
		1676/2016	2.885,86	2.885,86	0,00	0,00	RETRIBUZIONE PERSONALE DI
		1679/2016	6.068,72	6.068,72	0,00	0,00	RETRIBUZIONE PERSONALE DI
		1720/2016	693,75	693,75	0,00	0,00	I.N.P.D.A.P. EX CPDEL
		1721/2016	112,81	112,81	0,00	0,00	I.N.P.D.A.P. EX INADEL
		1726/2016	1.465,53	1.465,53	0,00	0,00	I.N.P.D.A.P. EX CPDEL
		1727/2016	265,88	265,88	0,00	0,00	I.N.P.D.A.P. EX INADEL
		1746/2016	523,39	523,39	0,00	0,00	I.R.A.P. REGIONE EMILIA ROMAGNA
		1748/2016	123,85	123,85	0,00	0,00	I.R.A.P. REGIONE EMILIA ROMAGNA
		1822/2016	2.885,86	2.885,86	0,00	0,00	RETRIBUZIONE PERSONALE DI
		1825/2016	6.068,72	6.068,72	0,00	0,00	RETRIBUZIONE PERSONALE DI
		1849/2016	789,00	789,00	0,00	0,00	
		1928/2016	693,75	693,75	0,00	0,00	I.N.P.D.A.P. EX CPDEL
		1929/2016	112,81	112,81	0,00	0,00	I.N.P.D.A.P. EX INADEL
		1934/2016	1.465,53	1.465,53	0,00	0,00	I.N.P.D.A.P. EX CPDEL
		1935/2016	265,88	265,88	0,00	0,00	I.N.P.D.A.P. EX INADEL
		1954/2016	523,39	523,39	0,00	0,00	I.R.A.P. REGIONE EMILIA ROMAGNA
		1956/2016	123,85	123,85	0,00	0,00	I.R.A.P. REGIONE EMILIA ROMAGNA
		1998/2016	1.130,00	0,00	0,00	1.130,00	REALE MUTUA ASSICURAZIONI
		2017/2016	10.531,04	0,00	0,00	10.531,04	VACCARI MARIA CRISTINA
		2018/2016	4.874,19	0,00	-4.874,19	0,00	UNIONBROKERS SRL CONSULENZE ASSICURATIVE
		2027/2016	5.753,60	5.753,60	0,00	0,00	RETRIBUZIONE PERSONALE DI
2030/2016	1.782,42	1.782,42	0,00	0,00	RETRIBUZIONI PERSONALE NON DI RUOLO		

Bilancio CONSUNTIVO ESERCIZIO 2016
Elenco Residui Passivi per anno di provenienza

Missione Programma Titolo	Descrizione	Impegni	Importo Iniziale	Pagamenti	Variazioni	Importo da Conservare	Beneficiario
01111	Servizi istituzionali, generali e di gestione- Altri servizi generali-Spese correnti	2031/2016	12.082,24	12.082,24	0,00	0,00	RETRIBUZIONE PERSONALE DI RUOLO
		2066/2016	1.221,52	1.221,52	0,00	0,00	I.N.P.D.A.P. EX CPDEL
		2067/2016	225,18	225,18	0,00	0,00	I.N.P.D.A.P. EX INADEL
		2072/2016	3.320,41	3.320,41	0,00	0,00	I.N.P.D.A.P. EX CPDEL
		2073/2016	618,21	618,21	0,00	0,00	I.N.P.D.A.P. EX INADEL
		2092/2016	1.196,56	1.196,56	0,00	0,00	I.R.A.P. REGIONE EMILIA ROMAGNA
		2094/2016	246,91	246,91	0,00	0,00	I.R.A.P. REGIONE EMILIA ROMAGNA
		2146/2016	12.296,23	0,00	-12.296,23	0,00	COLI PAOLO
	Totale 2016	832.860,63	618.141,10	-166.873,84	47.845,69		
	Totale Codice 01111	1.008.775,56	672.560,84	-169.569,69	166.645,03		
01112	Servizi istituzionali, generali e di gestione- Altri servizi generali-Spese in conto capitale	2155/2016	21.974,60	0,00	0,00	21.974,60	UNIONE TRESINARO SECCHIA
		Totale 2016	21.974,60	0,00	0,00	21.974,60	
		Totale Codice 01112	21.974,60	0,00	0,00	21.974,60	
03011	Ordine pubblico e sicurezza-Polizia locale e amministrativa-Spese correnti	851/2016	170.336,45	170.336,45	0,00	0,00	UNIONE TRESINARO SECCHIA
		2163/2016	59.255,30	59.255,30	0,00	0,00	UNIONE TRESINARO SECCHIA
		Totale 2016	229.591,75	229.591,75	0,00	0,00	
	Totale Codice 03011	229.591,75	229.591,75	0,00	0,00		
04011	Istruzione e diritto allo studio-Istruzione prescolastica-Spese correnti	46/2015	201,55	201,55	0,00	0,00	ELMAN S.R.L.
		49/2015	134,20	134,20	0,00	0,00	SI.RE.COM. SRL
		69/2015	2.365,00	2.365,00	0,00	0,00	FERRARI GIOVANNI
		70/2015	1.419,00	1.419,00	0,00	0,00	FERRARI GIOVANNI
		109/2015	499,96	499,96	0,00	0,00	
		110/2015	399,92	155,85	-244,07	0,00	
		111/2015	10.195,14	10.195,14	0,00	0,00	
		112/2015	452,91	0,00	-452,91	0,00	

Bilancio CONSUNTIVO ESERCIZIO 2016
Elenco Residui Passivi per anno di provenienza

Missione Programma Titolo	Descrizione	Impegni	Importo Iniziale	Pagamenti	Variazioni	Importo da Conservare	Beneficiario
04011	Istruzione e diritto allo studio-Istruzione prescolastica-Spese correnti	165/2015	355,67	355,67	0,00	0,00	DIVERSI
		168/2015	2.593,44	2.593,44	0,00	0,00	DIVERSI
		170/2015	785,19	785,19	0,00	0,00	DIVERSI
		195/2015	920,33	920,33	0,00	0,00	DIVERSI
		205/2015	740,82	740,82	0,00	0,00	IREN ACQUA GAS S.P.A.
		814/2015	108,14	108,14	0,00	0,00	
		1316/2015	956,28	956,28	0,00	0,00	DIVERSI
		1501/2015	3.400,00	3.399,99	-0,01	0,00	MANUTENCOOP FACILITY MANAGEMENT S.P.A.
		1502/2015	15.500,00	15.500,00	0,00	0,00	MANUTENCOOP FACILITY MANAGEMENT S.P.A.
		1737/2015	7.449,32	5.470,72	0,00	1.978,60	F.LLI CERESOLI S.R.L.
		1996/2015	2.017,51	2.017,51	0,00	0,00	DIVERSI
		Totale 2015	50.494,38	47.818,79	-696,99	1.978,60	
		40/2016	16.305,00	9.526,50	-2.729,52	4.048,98	ANTAS S.R.L. A SOCIO UNICO
		41/2016	40.320,00	27.293,32	-3.043,83	9.982,85	ANTAS S.R.L. A SOCIO UNICO
		58/2016	99,20	0,00	-99,20	0,00	I.N.A.I.L.
		65/2016	7.100,00	14.832,06	7.732,06	0,00	RETRIBUZIONI PERSONALE NON DI RUOLO
		66/2016	1.730,31	4.668,74	2.938,43	0,00	RETRIBUZIONI PERSONALE NON DI RUOLO
		160/2016	6.000,00	4.655,98	-882,74	461,28	EDISON ENERGIA S.P.A.
		176/2016	450,00	285,34	-130,04	34,62	FONDO PERSEO
		192/2016	201,55	100,78	0,00	100,77	ELMAN S.R.L.
		206/2016	134,20	134,20	0,00	0,00	SI.RE.COM. SRL
		211/2016	122,00	122,00	0,00	0,00	CHIESI SICUREZZA SRL
		212/2016	122,00	122,00	0,00	0,00	CHIESI SICUREZZA SRL
		218/2016	101,67	101,66	-0,01	0,00	CHIESI SICUREZZA SRL
		219/2016	101,67	101,67	0,00	0,00	CHIESI SICUREZZA SRL
		224/2016	2.365,00	0,00	0,00	2.365,00	FERRARI GIOVANNI
		225/2016	1.419,00	0,00	-0,01	1.418,99	FERRARI GIOVANNI

Bilancio CONSUNTIVO ESERCIZIO 2016

Elenco Residui Passivi per anno di provenienza

Missione Programma Titolo	Descrizione	Impegni	Importo Iniziale	Pagamenti	Variazioni	Importo da Conservare	Beneficiario
04011	Istruzione e diritto allo studio-Istruzione prescolastica-Spese correnti	292/2016	700,00	564,22	-41,16	94,62	DIVERSI
		298/2016	3.500,00	1.156,97	-1.719,55	623,48	IREN ACQUA GAS S.P.A.
		317/2016	82,00	390,77	415,54	106,77	
		318/2016	66,00	251,63	202,40	16,77	
		319/2016	710,00	5.995,51	6.805,08	1.519,57	DIVERSI
		320/2016	226,00	353,80	1.198,96	1.071,16	
		381/2016	1.789,49	1.789,49	0,00	0,00	RETRIBUZIONI PERSONALE NON DI RUOLO
		382/2016	8.488,44	8.488,44	0,00	0,00	RETRIBUZIONE PERSONALE DI
		398/2016	31.700,88	31.700,88	0,00	0,00	RETRIBUZIONE PERSONALE DI
		413/2016	517,14	517,14	0,00	0,00	I.N.A.I.L.
		414/2016	75,96	75,96	0,00	0,00	I.N.A.I.L.
		422/2016	26,14	26,14	0,00	0,00	I.N.A.I.L.
		428/2016	2.935,14	2.935,14	0,00	0,00	I.N.A.I.L.
		439/2016	2.244,80	0,00	-2.244,80	0,00	
		513/2016	2.244,80	0,00	-520,96	1.723,84	TEKNOGARDEN SRL
		535/2016	2.213,64	2.213,64	0,00	0,00	I.N.P.D.A.P. EX CPDEL
		536/2016	296,64	296,64	0,00	0,00	I.N.P.D.A.P. EX INADEL
		537/2016	464,74	464,74	0,00	0,00	I.N.P.D.A.P. EX CPDEL
		538/2016	86,72	86,72	0,00	0,00	I.N.P.D.A.P. EX INADEL
		574/2016	462,77	462,77	0,00	0,00	I.N.P.D.A.P. EX CPDEL
		575/2016	81,59	81,59	0,00	0,00	I.N.P.D.A.P. EX INADEL
		586/2016	7.457,17	7.457,17	0,00	0,00	I.N.P.D.A.P. EX CPDEL
		587/2016	1.268,10	1.268,10	0,00	0,00	I.N.P.D.A.P. EX INADEL
		601/2016	1.793,48	1.793,48	0,00	0,00	RETRIBUZIONI PERSONALE NON DI RUOLO
		602/2016	8.480,16	8.480,16	0,00	0,00	RETRIBUZIONE PERSONALE DI
		618/2016	444,87	444,87	0,00	0,00	RETRIBUZIONE PERSONALE DI
		619/2016	30.534,82	30.534,82	0,00	0,00	RETRIBUZIONE PERSONALE DI

Bilancio CONSUNTIVO ESERCIZIO 2016
Elenco Residui Passivi per anno di provenienza

Missione Programma Titolo	Descrizione	Impegni	Importo Iniziale	Pagamenti	Variazioni	Importo da Conservare	Beneficiario
04011	Istruzione e diritto allo studio-Istruzione prescolastica-Spese correnti	629/2016	1.793,48	1.793,48	0,00	0,00	RETRIBUZIONI PERSONALE NON DI RUOLO
		630/2016	8.473,53	8.473,53	0,00	0,00	RETRIBUZIONE PERSONALE DI
		646/2016	530,76	530,76	0,00	0,00	RETRIBUZIONE PERSONALE DI
		647/2016	31.539,66	31.539,66	0,00	0,00	RETRIBUZIONE PERSONALE DI
		683/2016	2.035,10	2.035,10	0,00	0,00	I.N.P.D.A.P. EX CPDEL
		684/2016	286,25	286,25	0,00	0,00	I.N.P.D.A.P. EX INADEL
		685/2016	465,05	465,05	0,00	0,00	I.N.P.D.A.P. EX CPDEL
		686/2016	86,72	86,72	0,00	0,00	I.N.P.D.A.P. EX INADEL
		721/2016	462,77	462,77	0,00	0,00	I.N.P.D.A.P. EX CPDEL
		722/2016	81,59	81,59	0,00	0,00	I.N.P.D.A.P. EX INADEL
		733/2016	7.495,42	7.495,42	0,00	0,00	I.N.P.D.A.P. EX CPDEL
		734/2016	1.268,12	1.268,12	0,00	0,00	I.N.P.D.A.P. EX INADEL
		764/2016	2.211,40	2.211,40	0,00	0,00	I.N.P.D.A.P. EX CPDEL
		765/2016	296,43	296,43	0,00	0,00	I.N.P.D.A.P. EX INADEL
		766/2016	464,74	464,74	0,00	0,00	I.N.P.D.A.P. EX CPDEL
		767/2016	86,72	86,72	0,00	0,00	I.N.P.D.A.P. EX INADEL
		803/2016	462,77	462,77	0,00	0,00	I.N.P.D.A.P. EX CPDEL
		804/2016	81,59	81,59	0,00	0,00	I.N.P.D.A.P. EX INADEL
		815/2016	7.223,73	7.223,73	0,00	0,00	I.N.P.D.A.P. EX CPDEL
		816/2016	1.268,26	1.268,26	0,00	0,00	I.N.P.D.A.P. EX INADEL
		864/2016	2.899,00	2.899,00	0,00	0,00	MANUTENCOOP FACILITY MANAGEMENT S.P.A.
		866/2016	780,33	780,32	-0,01	0,00	MANUTENCOOP FACILITY MANAGEMENT S.P.A.
		868/2016	69.660,00	69.660,00	0,00	0,00	SCUOLA S.DOROTEA
		877/2016	78.840,00	78.840,00	0,00	0,00	SCUOLA MATERNA PARR."MARIA VALENTINI"
		905/2016	1.789,49	1.789,49	0,00	0,00	RETRIBUZIONI PERSONALE NON DI RUOLO
906/2016	8.488,44	8.488,44	0,00	0,00	RETRIBUZIONE PERSONALE DI		
922/2016	227,02	227,02	0,00	0,00	RETRIBUZIONE PERSONALE DI		

Bilancio CONSUNTIVO ESERCIZIO 2016
Elenco Residui Passivi per anno di provenienza

Missione Programma Titolo	Descrizione	Impegni	Importo Iniziale	Pagamenti	Variazioni	Importo da Conservare	Beneficiario
04011	Istruzione e diritto allo studio-Istruzione prescolastica-Spese correnti	923/2016	31.483,76	31.483,76	0,00	0,00	RETRIBUZIONE PERSONALE DI RUOLO
		945/2016	2.208,60	2.208,60	0,00	0,00	I.N.P.D.A.P. EX CPDEL
		946/2016	299,30	299,30	0,00	0,00	I.N.P.D.A.P. EX INADEL
		947/2016	465,04	465,04	0,00	0,00	I.N.P.D.A.P. EX CPDEL
		948/2016	86,72	86,72	0,00	0,00	I.N.P.D.A.P. EX INADEL
		983/2016	464,34	464,34	0,00	0,00	I.N.P.D.A.P. EX CPDEL
		984/2016	81,59	81,59	0,00	0,00	I.N.P.D.A.P. EX INADEL
		995/2016	7.447,40	7.447,40	0,00	0,00	I.N.P.D.A.P. EX CPDEL
		996/2016	1.268,18	1.268,18	0,00	0,00	I.N.P.D.A.P. EX INADEL
		1015/2016	1.793,48	1.793,48	0,00	0,00	RETRIBUZIONI PERSONALE NON DI RUOLO
		1016/2016	8.488,44	8.488,44	0,00	0,00	RETRIBUZIONE PERSONALE DI
		1033/2016	30.944,65	30.944,65	0,00	0,00	RETRIBUZIONE PERSONALE DI
		1036/2016	2.074,00	793,29	-1.280,71	0,00	
		1038/2016	3.538,00	2.143,60	-1.394,40	0,00	
		1039/2016	994,30	925,44	-68,86	0,00	
		1040/2016	305,00	129,52	-175,48	0,00	
		1057/2016	2.208,59	2.208,59	0,00	0,00	I.N.P.D.A.P. EX CPDEL
		1058/2016	299,30	299,30	0,00	0,00	I.N.P.D.A.P. EX INADEL
		1059/2016	464,74	464,74	0,00	0,00	I.N.P.D.A.P. EX CPDEL
		1060/2016	86,72	86,72	0,00	0,00	I.N.P.D.A.P. EX INADEL
		1095/2016	462,77	462,77	0,00	0,00	I.N.P.D.A.P. EX CPDEL
		1096/2016	81,59	81,59	0,00	0,00	I.N.P.D.A.P. EX INADEL
		1107/2016	7.458,32	7.458,32	0,00	0,00	I.N.P.D.A.P. EX CPDEL
		1108/2016	1.268,18	1.268,18	0,00	0,00	I.N.P.D.A.P. EX INADEL
		1128/2016	1.794,94	1.794,94	0,00	0,00	RETRIBUZIONI PERSONALE NON DI RUOLO
		1129/2016	9.134,54	9.134,54	0,00	0,00	RETRIBUZIONE PERSONALE DI
		1146/2016	31.124,38	31.124,38	0,00	0,00	RETRIBUZIONE PERSONALE DI
1180/2016	2.372,11	2.372,11	0,00	0,00	I.N.P.D.A.P. EX CPDEL		

Bilancio CONSUNTIVO ESERCIZIO 2016

Elenco Residui Passivi per anno di provenienza

Missione Programma Titolo	Descrizione	Impegni	Importo Iniziale	Pagamenti	Variazioni	Importo da Conservare	Beneficiario
04011	Istruzione e diritto allo studio-Istruzione prescolastica-Spese correnti	1181/2016	327,12	327,12	0,00	0,00	I.N.P.D.A.P. EX INADEL
		1182/2016	463,57	463,57	0,00	0,00	I.N.P.D.A.P. EX CPDEL
		1183/2016	83,15	83,15	0,00	0,00	I.N.P.D.A.P. EX INADEL
		1218/2016	462,77	462,77	0,00	0,00	I.N.P.D.A.P. EX CPDEL
		1219/2016	81,59	81,59	0,00	0,00	I.N.P.D.A.P. EX INADEL
		1230/2016	7.495,90	7.495,90	0,00	0,00	I.N.P.D.A.P. EX CPDEL
		1231/2016	1.241,83	1.241,83	0,00	0,00	I.N.P.D.A.P. EX INADEL
		1262/2016	9.696,56	9.696,56	0,00	0,00	VANETON SRL
		1271/2016	7.740,00	7.740,00	0,00	0,00	SCUOLA S.DOROTEA
		1272/2016	8.760,00	8.760,00	0,00	0,00	SCUOLA MATERNA PARR."MARIA VALENTINI"
		1290/2016	1.793,48	1.793,48	0,00	0,00	RETRIBUZIONI PERSONALE NON DI RUOLO
		1291/2016	7.187,34	7.187,34	0,00	0,00	RETRIBUZIONE PERSONALE DI
		1309/2016	30.546,96	30.546,96	0,00	0,00	RETRIBUZIONE PERSONALE DI
		1370/2016	1.860,74	1.860,74	0,00	0,00	I.N.P.D.A.P. EX CPDEL
		1371/2016	230,30	230,30	0,00	0,00	I.N.P.D.A.P. EX INADEL
		1372/2016	464,74	464,74	0,00	0,00	I.N.P.D.A.P. EX CPDEL
		1373/2016	86,72	86,72	0,00	0,00	I.N.P.D.A.P. EX INADEL
		1409/2016	205,81	205,81	0,00	0,00	I.N.P.D.A.P. EX CPDEL
		1410/2016	39,53	39,53	0,00	0,00	I.N.P.D.A.P. EX INADEL
		1421/2016	1.268,54	1.268,54	0,00	0,00	I.N.P.D.A.P. EX CPDEL
		1422/2016	1.268,10	1.268,10	0,00	0,00	I.N.P.D.A.P. EX INADEL
		1435/2016	1.793,48	1.793,48	0,00	0,00	RETRIBUZIONI PERSONALE NON DI RUOLO
		1436/2016	7.184,03	7.184,03	0,00	0,00	RETRIBUZIONE PERSONALE DI
		1453/2016	690,64	690,64	0,00	0,00	RETRIBUZIONI PERSONALE NON DI RUOLO
		1454/2016	31.114,21	31.114,21	0,00	0,00	RETRIBUZIONE PERSONALE DI
		1473/2016	1.861,87	1.861,87	0,00	0,00	I.N.P.D.A.P. EX CPDEL
1474/2016	230,40	230,40	0,00	0,00	I.N.P.D.A.P. EX INADEL		

Bilancio CONSUNTIVO ESERCIZIO 2016
Elenco Residui Passivi per anno di provenienza

Missione Programma Titolo	Descrizione	Impegni	Importo Iniziale	Pagamenti	Variazioni	Importo da Conservare	Beneficiario
04011	Istruzione e diritto allo studio-Istruzione prescolastica-Spese correnti	1475/2016	464,74	464,74	0,00	0,00	I.N.P.D.A.P. EX CPDEL
		1476/2016	86,72	86,72	0,00	0,00	I.N.P.D.A.P. EX INADEL
		1522/2016	7.495,78	7.495,78	0,00	0,00	I.N.P.D.A.P. EX CPDEL
		1523/2016	1.268,12	1.268,12	0,00	0,00	I.N.P.D.A.P. EX INADEL
		1567/2016	1.793,48	1.793,48	0,00	0,00	RETRIBUZIONI PERSONALE NON DI RUOLO
		1568/2016	7.187,34	7.187,34	0,00	0,00	RETRIBUZIONE PERSONALE DI
		1586/2016	31.118,69	31.118,69	0,00	0,00	RETRIBUZIONE PERSONALE DI
		1614/2016	1.860,74	1.860,74	0,00	0,00	I.N.P.D.A.P. EX CPDEL
		1615/2016	230,30	230,30	0,00	0,00	I.N.P.D.A.P. EX INADEL
		1616/2016	464,74	464,74	0,00	0,00	I.N.P.D.A.P. EX CPDEL
		1617/2016	86,72	86,72	0,00	0,00	I.N.P.D.A.P. EX INADEL
		1653/2016	51,90	51,90	0,00	0,00	I.N.P.D.A.P. EX CPDEL
		1654/2016	9,15	9,15	0,00	0,00	I.N.P.D.A.P. EX INADEL
		1665/2016	7.495,45	7.495,45	0,00	0,00	I.N.P.D.A.P. EX CPDEL
		1666/2016	1.268,10	1.268,10	0,00	0,00	I.N.P.D.A.P. EX INADEL
		1680/2016	1.793,48	1.793,48	0,00	0,00	RETRIBUZIONI PERSONALE NON DI RUOLO
		1681/2016	7.185,68	7.185,68	0,00	0,00	RETRIBUZIONE PERSONALE DI
		1699/2016	246,11	246,11	0,00	0,00	RETRIBUZIONI PERSONALE NON DI RUOLO
		1700/2016	31.113,78	31.113,78	0,00	0,00	RETRIBUZIONE PERSONALE DI
		1728/2016	1.861,30	1.861,30	0,00	0,00	I.N.P.D.A.P. EX CPDEL
		1729/2016	230,35	230,35	0,00	0,00	I.N.P.D.A.P. EX INADEL
		1730/2016	464,74	464,74	0,00	0,00	I.N.P.D.A.P. EX CPDEL
		1731/2016	86,72	86,72	0,00	0,00	I.N.P.D.A.P. EX INADEL
		1767/2016	449,91	449,91	0,00	0,00	I.N.P.D.A.P. EX CPDEL
		1768/2016	79,33	79,33	0,00	0,00	I.N.P.D.A.P. EX INADEL
		1779/2016	7.495,89	7.495,89	0,00	0,00	I.N.P.D.A.P. EX CPDEL
		1780/2016	1.268,10	1.268,10	0,00	0,00	I.N.P.D.A.P. EX INADEL
1805/2016	1.652,49	0,00	0,00	1.652,49	TEKNOGARDEN SRL		

Bilancio CONSUNTIVO ESERCIZIO 2016

Elenco Residui Passivi per anno di provenienza

Missione Programma Titolo	Descrizione	Impegni	Importo Iniziale	Pagamenti	Variazioni	Importo da Conservare	Beneficiario
04011	Istruzione e diritto allo studio-Istruzione prescolastica-Spese correnti	1806/2016	750,00	0,00	0,00	750,00	VOLTA PROFESSIONAL SRL
		1826/2016	1.793,48	1.793,48	0,00	0,00	RETRIBUZIONI PERSONALE NON DI RUOLO
		1827/2016	7.187,34	7.187,34	0,00	0,00	RETRIBUZIONE PERSONALE DI
		1845/2016	1.307,00	1.307,00	0,00	0,00	RETRIBUZIONI PERSONALE NON DI RUOLO
		1846/2016	31.112,04	31.112,04	0,00	0,00	RETRIBUZIONE PERSONALE DI
		1866/2016	1.586,00	0,00	-216,00	1.370,00	
		1867/2016	695,00	0,00	-245,37	449,63	
		1875/2016	426,00	0,00	-98,00	328,00	
		1893/2016	3.462,00	0,00	-2.117,76	1.344,24	
		1916/2016	1.712,00	0,00	-978,40	733,60	
		1936/2016	1.860,74	1.860,74	0,00	0,00	I.N.P.D.A.P. EX CPDEL
		1937/2016	230,30	230,30	0,00	0,00	I.N.P.D.A.P. EX INADEL
		1938/2016	464,74	464,74	0,00	0,00	I.N.P.D.A.P. EX CPDEL
		1939/2016	86,72	86,72	0,00	0,00	I.N.P.D.A.P. EX INADEL
		1975/2016	449,91	449,91	0,00	0,00	I.N.P.D.A.P. EX CPDEL
		1976/2016	79,33	79,33	0,00	0,00	I.N.P.D.A.P. EX INADEL
		1987/2016	7.496,05	7.496,05	0,00	0,00	I.N.P.D.A.P. EX CPDEL
		1988/2016	1.268,10	1.268,10	0,00	0,00	I.N.P.D.A.P. EX INADEL
		2032/2016	3.535,06	3.535,06	0,00	0,00	RETRIBUZIONI PERSONALE NON DI RUOLO
		2033/2016	14.319,35	14.319,35	0,00	0,00	RETRIBUZIONE PERSONALE DI
		2051/2016	159,01	159,01	0,00	0,00	RETRIBUZIONI PERSONALE NON DI RUOLO
		2052/2016	11,25	11,25	0,00	0,00	RETRIBUZIONI PERSONALE NON DI RUOLO
		2053/2016	61.404,44	61.404,44	0,00	0,00	RETRIBUZIONE PERSONALE DI
		2074/2016	3.631,81	3.631,81	0,00	0,00	I.N.P.D.A.P. EX CPDEL
		2075/2016	458,67	458,67	0,00	0,00	I.N.P.D.A.P. EX INADEL
		2076/2016	916,31	916,31	0,00	0,00	I.N.P.D.A.P. EX CPDEL
2077/2016	173,45	173,45	0,00	0,00	I.N.P.D.A.P. EX INADEL		

Bilancio CONSUNTIVO ESERCIZIO 2016

Elenco Residui Passivi per anno di provenienza

Missione Programma Titolo	Descrizione	Impegni	Importo Iniziale	Pagamenti	Variazioni	Importo da Conservare	Beneficiario
04011	Istruzione e diritto allo studio-Istruzione prescolastica-Spese correnti	2113/2016	1.037,98	1.037,98	0,00	0,00	I.N.P.D.A.P. EX CPDEL
		2114/2016	185,20	185,20	0,00	0,00	I.N.P.D.A.P. EX INADEL
		2125/2016	14.787,55	14.787,55	0,00	0,00	I.N.P.D.A.P. EX CPDEL
		2126/2016	2.511,40	2.511,40	0,00	0,00	I.N.P.D.A.P. EX INADEL
		Totale 2016	967.547,90	938.656,90	1.305,66	30.196,66	
		Totale Codice 04011	1.018.042,28	986.475,69	608,67	32.175,26	
04012	Istruzione e diritto allo studio-Istruzione prescolastica-Spese in conto capitale	1444/2015	448,00	448,00	0,00	0,00	GIOCAREGGIO SRL
		1946/2015	1.021,25	1.021,25	0,00	0,00	GRUPPO GIODICART SRL
		1960/2015	9.150,00	9.150,00	0,00	0,00	EMILIANA LAVORAZIONI SNC DI AVERSANO G.
		2010/2015	5.948,72	5.948,72	0,00	0,00	QUIBELLINO MICHELE
		2025/2015	20.980,34	20.980,34	0,00	0,00	KOMPAN ITALIA S.R.L.
		2080/2015	4.763,98	4.763,98	0,00	0,00	CORDUA GIUSEPPE
		Totale 2015	42.312,29	42.312,29	0,00	0,00	
		132/2016	19.977,50	19.977,50	0,00	0,00	EMILIANA LAVORAZIONI SNC DI AVERSANO G.
		1816/2016	4.880,00	0,00	-500,20	4.379,80	
		Totale 2016	24.857,50	19.977,50	-500,20	4.379,80	
		Totale Codice 04012	67.169,79	62.289,79	-500,20	4.379,80	
04021	Istruzione e diritto allo studio-Altri ordini di istruzione non universitaria-Spese correnti	44/2015	739,01	739,01	0,00	0,00	ELMAN S.R.L.
		45/2015	369,51	369,51	0,00	0,00	ELMAN S.R.L.
		50/2015	890,72	890,72	0,00	0,00	SI.RE.COM. SRL
		51/2015	256,20	256,20	0,00	0,00	SI.RE.COM. SRL
		58/2015	292,80	292,80	0,00	0,00	SI.RE.COM. SRL
		60/2015	146,40	146,40	0,00	0,00	SI.RE.COM. SRL
		71/2015	5.675,00	5.675,00	0,00	0,00	FERRARI GIOVANNI
		72/2015	5.202,00	5.202,00	0,00	0,00	FERRARI GIOVANNI

Bilancio CONSUNTIVO ESERCIZIO 2016

Elenco Residui Passivi per anno di provenienza

Missione Programma Titolo	Descrizione	Impegni	Importo Iniziale	Pagamenti	Variazioni	Importo da Conservare	Beneficiario
04021	Istruzione e diritto allo studio-Altri ordini di istruzione non universitaria-Spese correnti	113/2015	14,43	14,43	0,00	0,00	
		114/2015	10.413,43	10.413,43	0,00	0,00	
		116/2015	8.556,73	8.555,94	-0,79	0,00	
		166/2015	635,31	405,82	-170,39	59,10	DIVERSI
		196/2015	2.314,93	2.314,90	-0,03	0,00	DIVERSI
		197/2015	13.204,71	11.586,65	-1.618,06	0,00	DIVERSI
		199/2015	2.341,56	2.341,56	0,00	0,00	DIVERSI
		200/2015	137,35	137,35	0,00	0,00	DIVERSI
		201/2015	318,30	318,30	0,00	0,00	DIVERSI
		202/2015	24,60	24,60	0,00	0,00	TELECOM ITALIA SPA
		204/2015	238,86	238,86	0,00	0,00	DIVERSI
		206/2015	1.314,13	1.314,13	0,00	0,00	IREN ACQUA GAS S.P.A.
		207/2015	5.562,66	5.562,66	0,00	0,00	IREN ACQUA GAS S.P.A.
		208/2015	1.213,46	1.213,46	0,00	0,00	IREN ACQUA GAS S.P.A.
		842/2015	308,10	308,10	0,00	0,00	
		1448/2015	2.500,00	2.043,24	-456,76	0,00	UNICREDIT S.P.A.
		1503/2015	56.400,00	56.400,00	0,00	0,00	MANUTENCOOP FACILITY MANAGEMENT S.P.A.
		1504/2015	24.000,00	24.000,00	0,00	0,00	MANUTENCOOP FACILITY MANAGEMENT S.P.A.
		1998/2015	5.696,01	5.696,01	0,00	0,00	ISTITUTO COMPRENSIVO CASALGRANDE
		2060/2015	950,00	0,00	0,00	950,00	
		2166/2015	8.335,00	8.335,00	0,00	0,00	SCUOLA S.DOROTEA
2340/2015	389,62	389,62	0,00	0,00	J2WEB SOLUTIONS SRL		
2341/2015	355,70	355,70	0,00	0,00			
	Totale 2015	158.796,53	155.541,40	-2.246,03	1.009,10		
		42/2016	121.414,00	74.053,03	-17.390,49	29.970,48	ANTAS S.R.L. A SOCIO UNICO
		43/2016	52.507,00	34.668,89	-4.880,69	12.957,42	ANTAS S.R.L. A SOCIO UNICO
		81/2016	11.906,00	11.440,40	-465,60	0,00	SCUOLA S.DOROTEA

Bilancio CONSUNTIVO ESERCIZIO 2016

Elenco Residui Passivi per anno di provenienza

Missione Programma Titolo	Descrizione	Impegni	Importo Iniziale	Pagamenti	Variazioni	Importo da Conservare	Beneficiario
04021	Istruzione e diritto allo studio-Altri ordini di istruzione non universitaria-Spese correnti	161/2016	14.000,00	10.404,34	-2.423,30	1.172,36	EDISON ENERGIA S.P.A.
		162/2016	43.000,00	37.964,68	3.500,00	8.535,32	EDISON ENERGIA S.P.A.
		171/2016	13.500,00	10.983,06	-1.321,85	1.195,09	EDISON ENERGIA S.P.A.
		190/2016	739,01	369,51	0,00	369,50	ELMAN S.R.L.
		191/2016	369,51	184,76	0,00	184,75	ELMAN S.R.L.
		207/2016	890,72	890,72	0,00	0,00	SI.RE.COM. SRL
		208/2016	256,20	256,20	0,00	0,00	SI.RE.COM. SRL
		215/2016	292,80	292,80	0,00	0,00	SI.RE.COM. SRL
		217/2016	146,40	146,40	0,00	0,00	SI.RE.COM. SRL
		226/2016	5.675,00	0,00	0,00	5.675,00	FERRARI GIOVANNI
		227/2016	5.202,00	0,00	0,00	5.202,00	FERRARI GIOVANNI
		291/2016	1.000,00	904,31	79,42	175,11	DIVERSI
		293/2016	3.000,00	1.549,15	-1.139,71	311,14	DIVERSI
		294/2016	200,00	117,91	-59,30	22,79	TELECOM ITALIA SPA
		296/2016	3.000,00	3.189,79	618,62	428,83	DIVERSI
		297/2016	50,00	30,70	-19,30	0,00	IREN MERCATO S.P.A.
		299/2016	5.000,00	3.012,05	-686,52	1.301,43	IREN ACQUA GAS S.P.A.
		300/2016	13.000,00	12.752,04	5.534,51	5.782,47	IREN ACQUA GAS S.P.A.
		301/2016	5.000,00	3.274,19	-215,95	1.509,86	IREN ACQUA GAS S.P.A.
		303/2016	950,00	0,00	0,00	950,00	
		304/2016	5.000,00	1.273,40	-1.928,05	1.798,55	
		321/2016	166,00	791,17	625,17	0,00	
		322/2016	3.400,00	8.837,04	6.064,05	627,01	
		323/2016	132,00	678,12	668,00	121,88	
		324/2016	4.192,00	11.621,93	10.101,73	2.671,80	
		440/2016	3.782,00	0,00	-3.782,00	0,00	
		514/2016	3.782,00	0,00	-877,70	2.904,30	TEKNOGARDEN SRL
842/2016	15.192,13	15.192,13	0,00	0,00	DIVERSI		

Bilancio CONSUNTIVO ESERCIZIO 2016
Elenco Residui Passivi per anno di provenienza

Missione Programma Titolo	Descrizione	Impegni	Importo Iniziale	Pagamenti	Variazioni	Importo da Conservare	Beneficiario
04021	Istruzione e diritto allo studio-Altri ordini di istruzione non universitaria-Spese correnti	860/2016	11.205,69	11.205,69	0,00	0,00	MANUTENCOOP FACILITY MANAGEMENT S.P.A.
		863/2016	5.441,94	5.441,94	0,00	0,00	MANUTENCOOP FACILITY MANAGEMENT S.P.A.
		1148/2016	9.619,40	9.619,40	0,00	0,00	FERRETTI GIANCARLO E C.
		1269/2016	38.000,00	36.306,77	-1.324,82	368,41	
		1281/2016	7.468,84	7.468,84	0,00	0,00	GLOBAL IMPIANTI DEI F.LLI MONTELLA SNC
		1328/2016	512,40	128,10	-384,30	0,00	ELFER SRL
		1598/2016	4.000,00	4.000,00	0,00	0,00	SCUOLA S.DOROTEA
		1804/2016	4.686,00	0,00	0,00	4.686,00	TEKNOGARDEN SRL
		1894/2016	5.696,01	5.696,01	0,00	0,00	ISTITUTO COMPRENSIVO CASALGRANDE
		1903/2016	21.671,80	0,00	0,00	21.671,80	
		Totale 2016	445.046,85	324.745,47	-9.708,08	110.593,30	
		Totale Codice 04021	603.843,38	480.286,87	-11.954,11	111.602,40	
04022	Istruzione e diritto allo studio-Altri ordini di istruzione non universitaria-Spese in conto capitale	2256/2000	11.082,72	0,00	0,00	11.082,72	
		Totale 2000	11.082,72	0,00	0,00	11.082,72	
		1769/2015	4.703,50	4.703,50	0,00	0,00	BARONI GIOVANNI
		2035/2015	9.812,61	9.812,61	0,00	0,00	VASTARREDO SRL
		2235/2015	1.686,23	1.686,23	0,00	0,00	FERRARI GIOVANNI
		2319/2015	176.260,00	176.260,00	0,00	0,00	
		2320/2015	36.700,00	36.700,00	0,00	0,00	
		Totale 2015	229.162,34	229.162,34	0,00	0,00	
		480/2016	68.740,00	35.938,76	-32.801,24	0,00	
		481/2016	5.439,49	5.439,49	0,00	0,00	VASTARREDO SRL
		482/2016	20.066,97	18.864,86	-1.202,11	0,00	
		1116/2016	12.200,00	2.458,54	-9.741,46	0,00	
		1118/2016	6.222,00	4.919,04	-1.302,96	0,00	
		1277/2016	7.686,00	5.756,81	-1.929,19	0,00	MOBILFERRO SRL

Bilancio CONSUNTIVO ESERCIZIO 2016
Elenco Residui Passivi per anno di provenienza

Missione Programma Titolo	Descrizione	Impegni	Importo Iniziale	Pagamenti	Variazioni	Importo da Conservare	Beneficiario
04022	Istruzione e diritto allo studio-Altri ordini di istruzione non universitaria-Spese in conto capitale	1814/2016	3.538,00	0,00	-238,00	3.300,00	
		2011/2016	8.935,87	0,00	0,00	8.935,87	MOBILFERRO SRL
		Totale 2016	132.828,33	73.377,50	-47.214,96	12.235,87	
		Totale Codice 04022	373.073,39	302.539,84	-47.214,96	23.318,59	
04061	Istruzione e diritto allo studio-Servizi ausiliari all'istruzione-Spese correnti	188/2015	584,16	584,16	0,00	0,00	AUTOSERVIZI MERIDIONALI S.R.L.
		839/2015	1.737,94	1.737,94	0,00	0,00	
		1408/2015	21.928,08	21.928,08	0,00	0,00	QUARANTACINQUE - CONSORZIO COOP.SOCIALI
		1410/2015	115.642,89	115.642,89	0,00	0,00	CIR FOOD COOPERATIVA ITALIANA DI RISTORA
		1411/2015	12.140,12	12.140,12	0,00	0,00	CIR FOOD COOPERATIVA ITALIANA DI RISTORA
		1443/2015	14.095,40	14.095,40	0,00	0,00	SOLIDARIETA' NOVANTA - S.C.S
		1446/2015	2.849,19	2.849,18	-0,01	0,00	DIVERSI
		1640/2015	34.370,36	34.370,36	0,00	0,00	TRASPORTI INTEGRATI E LOGISTICA SRL - SE
		1648/2015	3.004,58	3.004,58	0,00	0,00	PROGETTO CRESCERE SOC COOP SOCIALE
		1965/2015	300,00	300,00	0,00	0,00	COMUNE DI SASSUOLO
		2021/2015	2.340,00	2.340,00	0,00	0,00	DIVERSI
		Totale 2015	208.992,72	208.992,71	-0,01	0,00	
		37/2016	330,00	330,00	0,00	0,00	I.I.S.S. "PIERO GOBETTI"
		38/2016	7.010,70	7.010,60	-0,10	0,00	PROGETTO CRESCERE SOC COOP SOCIALE
		88/2016	1.560,00	1.560,00	0,00	0,00	DIVERSI
		89/2016	4.000,00	1.141,60	-2.858,40	0,00	PROGETTO CRESCERE SOC COOP SOCIALE
		90/2016	300,00	300,00	0,00	0,00	COMUNE DI SASSUOLO
		91/2016	3.073,26	0,00	0,00	3.073,26	PROGETTO CRESCERE SOC COOP SOCIALE
		158/2016	110.191,33	98.676,36	-550,93	10.964,04	QUARANTACINQUE - CONSORZIO COOP.SOCIALI
		174/2016	580.000,00	464.706,93	9.997,09	125.290,16	CIR FOOD COOPERATIVA ITALIANA DI RISTORA
		175/2016	80.000,00	68.396,76	3.593,98	15.197,22	CIR FOOD COOPERATIVA ITALIANA DI RISTORA

Bilancio CONSUNTIVO ESERCIZIO 2016
Elenco Residui Passivi per anno di provenienza

Missione Programma Titolo	Descrizione	Impegni	Importo Iniziale	Pagamenti	Variazioni	Importo da Conservare	Beneficiario
04061	Istruzione e diritto allo studio-Servizi ausiliari all'istruzione-Spese correnti	285/2016	172.715,40	137.481,44	-863,60	34.370,36	TRASPORTI INTEGRATI E LOGISTICA SRL - SE
		286/2016	127.500,00	112.763,22	-641,38	14.095,40	SOLIDARIETA' NOVANTA - S.C.S
		471/2016	238,36	0,00	-238,36	0,00	SOLIDARIETA' NOVANTA - S.C.S
		881/2016	8.500,00	8.500,00	0,00	0,00	ISTITUTO COMPRESIVO CASALGRANDE
		887/2016	3.500,00	3.500,00	0,00	0,00	COMUNE DI CASTELLARANO
		892/2016	1.890,00	1.882,26	-7,74	0,00	SOLIDARIETA' NOVANTA - S.C.S
		1037/2016	2.989,00	2.118,75	-870,25	0,00	
		1164/2016	120,00	120,00	0,00	0,00	COMUNE DI SASSUOLO
		1321/2016	2.049,84	2.049,84	0,00	0,00	
		1332/2016	88,82	165,92	77,10	0,00	
		1348/2016	1.000,00	152,50	-582,71	264,79	
		1456/2016	11.700,00	0,00	-8.190,00	3.510,00	PROGETTO CRESCERE SOC COOP SOCIALE
		1712/2016	8.500,00	8.500,00	0,00	0,00	ISTITUTO COMPRESIVO CASALGRANDE
		1869/2016	2.000,00	0,00	-622,62	1.377,38	
		1907/2016	1.740,00	1.740,00	0,00	0,00	SOC. COOP. SOCIALE DON
		1908/2016	2.570,00	2.570,00	0,00	0,00	SCUOLA S.DOROTEA
1910/2016	600,00	600,00	0,00	0,00	I.P.S.S.C.T. "ELSA MORANTE"		
		Totale 2016	1.134.166,71	924.266,18	-1.757,92	208.142,61	
		Totale Codice 04061	1.343.159,43	1.133.258,89	-1.757,93	208.142,61	
05021	Tutela e valorizzazione dei beni e delle attività culturali-Attività culturali e interventi diversi nel settore culturale-Spese correnti	92/2014	11,74	0,00	0,00	11,74	IREN ACQUA GAS S.P.A.
		93/2014	11,93	0,00	0,00	11,93	IREN ACQUA GAS S.P.A.
		Totale 2014	23,67	0,00	0,00	23,67	
		43/2015	74,70	74,70	0,00	0,00	ELMAN S.R.L.
		52/2015	744,20	744,20	0,00	0,00	SI.RE.COM. SRL
		53/2015	134,20	134,08	-0,12	0,00	SI.RE.COM. SRL
		57/2015	146,40	146,40	0,00	0,00	SI.RE.COM. SRL

Bilancio CONSUNTIVO ESERCIZIO 2016
Elenco Residui Passivi per anno di provenienza

Missione Programma Titolo	Descrizione	Impegni	Importo Iniziale	Pagamenti	Variazioni	Importo da Conservare	Beneficiario
05021	Tutela e valorizzazione dei beni e delle attività culturali-Attività culturali e interventi diversi nel settore culturale-Spese correnti	65/2015	732,00	732,00	0,00	0,00	F.A.M. ANTINCENDIO S.R.L.
		73/2015	2.365,00	2.365,00	0,00	0,00	FERRARI GIOVANNI
		117/2015	5.197,20	5.197,20	0,00	0,00	
		118/2015	2.677,41	2.677,41	0,00	0,00	
		176/2015	352,76	68,73	-284,03	0,00	DIVERSI
		390/2015	908,75	415,27	-493,48	0,00	DIVERSI
		403/2015	227,52	171,15	0,00	56,37	IREN ACQUA GAS S.P.A.
		404/2015	732,00	549,00	-183,00	0,00	VIGILANZA AQUILA S.R.L.
		405/2015	17,47	17,47	0,00	0,00	PRATI ERMES
		406/2015	4.024,88	3.992,88	-32,00	0,00	CNS CONSORZIO NAZIONALE SERVIZI SOC. COO
		1142/2015	6.826,44	6.826,44	0,00	0,00	COMUNE DI RUBIERA
		1143/2015	456,48	456,48	0,00	0,00	I.R.A.P. REGIONE EMILIA ROMAGNA
		1456/2015	500,00	500,00	0,00	0,00	CIRCOLO ACLI /UNASP SALVATERRA
		1505/2015	8.500,00	8.500,00	0,00	0,00	MANUTENCOOP FACILITY MANAGEMENT S.P.A.
		1506/2015	7.900,00	7.900,00	0,00	0,00	MANUTENCOOP FACILITY MANAGEMENT S.P.A.
		1590/2015	605,00	605,00	0,00	0,00	ASSOCIAZIONE CULTURALE E TEATRALE "PAT-P
		1633/2015	1.100,00	1.100,00	0,00	0,00	ASSOCIAZIONE TEATRALE I.SO.SCARL
		1735/2015	2.672,30	2.672,30	0,00	0,00	DIVERSI
		1847/2015	732,00	732,00	0,00	0,00	ASSOCIAZIONE CULTURALE PROGETTARTE
		1995/2015	2.586,60	2.586,60	0,00	0,00	ISTORECO
		2004/2015	823,85	0,00	0,00	823,85	QUINTA PARETE
		2069/2015	2.000,00	2.000,00	0,00	0,00	UNIVERSITA' DEL TEMPO LIBERO CASALGRANDE
		2073/2015	1.800,00	1.800,00	0,00	0,00	QUINTA PARETE
2160/2015	3.500,00	3.500,00	0,00	0,00	ASSOCIAZIONE CULTURALE PROGETTARTE		
2187/2015	1.500,00	1.500,00	0,00	0,00	ARCI- COMITATO TERRITORIALE DI REGGIO E		

Bilancio CONSUNTIVO ESERCIZIO 2016

Elenco Residui Passivi per anno di provenienza

Missione Programma Titolo	Descrizione	Impegni	Importo Iniziale	Pagamenti	Variazioni	Importo da Conservare	Beneficiario
05021	Tutela e valorizzazione dei beni e delle attività culturali-Attività culturali e interventi diversi nel settore culturale-Spese correnti	2188/2015	8.000,00	8.000,00	0,00	0,00	ASSOCIAZIONE MIKROKOSMOS ORCHESTRA
		2189/2015	4.200,00	4.200,00	0,00	0,00	ASSOCIAZIONE CENTRO TEATRALE MAMIMO'
		2190/2015	5.000,00	5.000,00	0,00	0,00	DIVERSI
		2329/2015	4.900,00	4.900,00	0,00	0,00	COOP TEATRO CASALGRANDE
		Totale 2015	81.937,16	80.064,31	-992,63	880,22	
		44/2016	26.464,00	18.126,70	-2.023,60	6.313,70	ANTAS S.R.L. A SOCIO UNICO
		49/2016	21.192,78	15.045,08	-885,72	5.261,98	ANTAS S.R.L. A SOCIO UNICO
		93/2016	7.500,00	7.500,00	0,00	0,00	COOP TEATRO CASALGRANDE
		100/2016	3.294,00	3.294,00	0,00	0,00	ASSOCIAZIONE NOVETEATRO
		101/2016	5.032,00	5.032,00	0,00	0,00	DIVERSI
		102/2016	1.200,00	1.200,00	0,00	0,00	QUINTA PARETE
		110/2016	2.800,00	2.800,00	0,00	0,00	ASSOCIAZIONE CENTRO TEATRALE MAMIMO'
		112/2016	4.245,60	4.245,60	0,00	0,00	ASSOCIAZIONE CENTRO TEATRALE MAMIMO'
		189/2016	739,01	369,51	0,00	369,50	ELMAN S.R.L.
		195/2016	549,00	549,00	0,00	0,00	ELYTRA EDIZIONI SRL
		209/2016	744,20	744,20	0,00	0,00	SI.RE.COM. SRL
		210/2016	134,20	134,08	-0,12	0,00	SI.RE.COM. SRL
		214/2016	146,40	146,40	0,00	0,00	SI.RE.COM. SRL
		228/2016	2.365,00	0,00	0,00	2.365,00	FERRARI GIOVANNI
		242/2016	1.220,00	1.220,00	0,00	0,00	PRO MUSIC SRL
		274/2016	570,00	333,20	698,00	934,80	IREN ACQUA GAS S.P.A.
		275/2016	732,00	732,00	0,00	0,00	LA PATRIA S.R.L.
		276/2016	200,00	353,95	400,00	246,05	IREN ACQUA GAS S.P.A.
		277/2016	800,00	386,59	0,00	413,41	TELECOM ITALIA SPA
		278/2016	23.700,00	6.061,64	-17.638,36	0,00	CNS CONSORZIO NAZIONALE SERVIZI SOC. COO
		279/2016	100,00	0,00	0,00	100,00	CNS CONSORZIO NAZIONALE SERVIZI SOC. COO

Bilancio CONSUNTIVO ESERCIZIO 2016

Elenco Residui Passivi per anno di provenienza

Missione Programma Titolo	Descrizione	Impegni	Importo Iniziale	Pagamenti	Variazioni	Importo da Conservare	Beneficiario
05021	Tutela e valorizzazione dei beni e delle attività culturali-Attività culturali e interventi diversi nel settore culturale-Spese correnti	305/2016	4.500,00	3.740,76	0,00	759,24	EDICOLA DEL CENTRO DI COSTA FORTUNATO AL
		325/2016	550,00	1.281,00	3.758,63	3.027,63	
		326/2016	298,00	3.129,30	4.207,46	1.376,16	
		393/2016	7.646,39	7.646,39	0,00	0,00	RETRIBUZIONE PERSONALE DI
		423/2016	467,14	467,14	0,00	0,00	I.N.A.I.L.
		506/2016	1.024,80	1.024,80	0,00	0,00	
		567/2016	655,28	655,28	0,00	0,00	I.R.A.P. REGIONE EMILIA ROMAGNA
		576/2016	1.835,63	1.835,63	0,00	0,00	I.N.P.D.A.P. EX CPDEL
		577/2016	273,11	273,11	0,00	0,00	I.N.P.D.A.P. EX INADEL
		613/2016	7.646,39	7.646,39	0,00	0,00	RETRIBUZIONE PERSONALE DI
		641/2016	7.643,72	7.643,72	0,00	0,00	RETRIBUZIONE PERSONALE DI
		658/2016	13.613,77	11.689,36	-0,29	1.924,12	CNS CONSORZIO NAZIONALE SERVIZI SOC. COO
		659/2016	100,00	0,00	-100,00	0,00	CNS CONSORZIO NAZIONALE SERVIZI SOC. COO
		714/2016	655,51	655,51	0,00	0,00	I.R.A.P. REGIONE EMILIA ROMAGNA
		723/2016	1.835,39	1.835,39	0,00	0,00	I.N.P.D.A.P. EX CPDEL
		724/2016	273,06	273,06	0,00	0,00	I.N.P.D.A.P. EX INADEL
		796/2016	655,50	655,50	0,00	0,00	I.R.A.P. REGIONE EMILIA ROMAGNA
		805/2016	1.835,39	1.835,39	0,00	0,00	I.N.P.D.A.P. EX CPDEL
		806/2016	273,06	273,06	0,00	0,00	I.N.P.D.A.P. EX INADEL
		834/2016	1.200,00	1.200,00	0,00	0,00	DIVERSI
		835/2016	110,00	102,00	-8,00	0,00	I.R.A.P. REGIONE EMILIA ROMAGNA
		856/2016	2.928,00	2.196,00	0,00	732,00	F.A.M. ANTINCENDIO S.R.L.
		861/2016	1.338,69	1.338,69	0,00	0,00	MANUTENCOOP FACILITY MANAGEMENT S.P.A.
		862/2016	1.223,38	1.223,38	0,00	0,00	MANUTENCOOP FACILITY MANAGEMENT S.P.A.
917/2016	7.646,39	7.646,39	0,00	0,00	RETRIBUZIONE PERSONALE DI		
976/2016	655,49	655,49	0,00	0,00	I.R.A.P. REGIONE EMILIA ROMAGNA		

Bilancio CONSUNTIVO ESERCIZIO 2016
Elenco Residui Passivi per anno di provenienza

Missione Programma Titolo	Descrizione	Impegni	Importo Iniziale	Pagamenti	Variazioni	Importo da Conservare	Beneficiario
05021	Tutela e valorizzazione dei beni e delle attività culturali-Attività culturali e interventi diversi nel settore culturale-Spese correnti	985/2016	1.835,38	1.835,38	0,00	0,00	I.N.P.D.A.P. EX CPDEL
		986/2016	273,06	273,06	0,00	0,00	I.N.P.D.A.P. EX INADEL
		1028/2016	7.646,39	7.646,39	0,00	0,00	RETRIBUZIONE PERSONALE DI
		1088/2016	655,51	655,51	0,00	0,00	I.R.A.P. REGIONE EMILIA ROMAGNA
		1097/2016	1.835,39	1.835,39	0,00	0,00	I.N.P.D.A.P. EX CPDEL
		1098/2016	273,06	273,06	0,00	0,00	I.N.P.D.A.P. EX INADEL
		1141/2016	7.649,09	7.649,09	0,00	0,00	RETRIBUZIONE PERSONALE DI
		1211/2016	644,07	644,07	0,00	0,00	I.R.A.P. REGIONE EMILIA ROMAGNA
		1220/2016	1.835,39	1.835,39	0,00	0,00	I.N.P.D.A.P. EX CPDEL
		1221/2016	266,48	266,48	0,00	0,00	I.N.P.D.A.P. EX INADEL
		1234/2016	7.000,00	7.000,00	0,00	0,00	COOP TEATRO CASALGRANDE
		1235/2016	4.000,00	4.000,00	0,00	0,00	CIRCOLO FOTOGRAFICO IL TORRIONE
		1274/2016	6.818,30	6.818,30	0,00	0,00	COMUNE DI RUBIERA
		1275/2016	455,93	455,93	0,00	0,00	I.R.A.P. REGIONE EMILIA ROMAGNA
		1304/2016	7.646,39	7.646,39	0,00	0,00	RETRIBUZIONE PERSONALE DI
		1312/2016	264,64	264,64	0,00	0,00	CASALGRANDI SNC
		1354/2016	5.737,04	5.737,04	0,00	0,00	
		1355/2016	960,00	960,00	0,00	0,00	
		1401/2016	655,51	655,51	0,00	0,00	I.R.A.P. REGIONE EMILIA ROMAGNA
		1411/2016	1.835,39	1.835,39	0,00	0,00	I.N.P.D.A.P. EX CPDEL
		1412/2016	273,06	273,06	0,00	0,00	I.N.P.D.A.P. EX INADEL
		1448/2016	7.646,39	7.646,39	0,00	0,00	RETRIBUZIONE PERSONALE DI
		1504/2016	655,51	655,51	0,00	0,00	I.R.A.P. REGIONE EMILIA ROMAGNA
		1512/2016	1.835,39	1.835,39	0,00	0,00	I.N.P.D.A.P. EX CPDEL
		1513/2016	273,06	273,06	0,00	0,00	I.N.P.D.A.P. EX INADEL
		1546/2016	341,60	341,60	0,00	0,00	
1554/2016	5.657,00	5.657,00	0,00	0,00	PROVINCIA DI REGGIO EMILIA		

Bilancio CONSUNTIVO ESERCIZIO 2016

Elenco Residui Passivi per anno di provenienza

Missione Programma Titolo	Descrizione	Impegni	Importo Iniziale	Pagamenti	Variazioni	Importo da Conservare	Beneficiario
05021	Tutela e valorizzazione dei beni e delle attività culturali-Attività culturali e interventi diversi nel settore culturale-Spese correnti	1555/2016	7.000,00	7.000,00	0,00	0,00	ASSOCIAZIONE MIKROKOSMOS ORCHESTRA
		1581/2016	7.646,39	7.646,39	0,00	0,00	RETRIBUZIONE PERSONALE DI
		1594/2016	4.028,59	0,00	-4,00	4.024,59	CNS CONSORZIO NAZIONALE SERVIZI SOC. COO
		1645/2016	655,51	655,51	0,00	0,00	I.R.A.P. REGIONE EMILIA ROMAGNA
		1655/2016	1.835,39	1.835,39	0,00	0,00	I.N.P.D.A.P. EX CPDEL
		1656/2016	273,06	273,06	0,00	0,00	I.N.P.D.A.P. EX INADEL
		1694/2016	7.646,39	7.646,39	0,00	0,00	RETRIBUZIONE PERSONALE DI
		1704/2016	7.500,00	4.000,00	0,00	3.500,00	
		1705/2016	637,50	0,00	0,00	637,50	
		1708/2016	834,00	834,00	0,00	0,00	
		1709/2016	500,00	500,00	0,00	0,00	
		1759/2016	655,51	655,51	0,00	0,00	I.R.A.P. REGIONE EMILIA ROMAGNA
		1769/2016	1.835,40	1.835,40	0,00	0,00	I.N.P.D.A.P. EX CPDEL
		1770/2016	273,06	273,06	0,00	0,00	I.N.P.D.A.P. EX INADEL
		1789/2016	1.000,00	1.000,00	0,00	0,00	
		1812/2016	3.905,00	0,00	0,00	3.905,00	
		1813/2016	3.000,00	0,00	0,00	3.000,00	QUINTA PARETE
		1840/2016	7.646,39	7.646,39	0,00	0,00	RETRIBUZIONE PERSONALE DI
		1967/2016	655,51	655,51	0,00	0,00	I.R.A.P. REGIONE EMILIA ROMAGNA
		1977/2016	1.835,39	1.835,39	0,00	0,00	I.N.P.D.A.P. EX CPDEL
		1978/2016	273,06	273,06	0,00	0,00	I.N.P.D.A.P. EX INADEL
		2005/2016	3.000,00	0,00	0,00	3.000,00	
		2013/2016	1.320,00	0,00	-1.320,00	0,00	
		2046/2016	15.209,66	15.209,66	0,00	0,00	RETRIBUZIONE PERSONALE DI
		2057/2016	3.500,00	0,00	0,00	3.500,00	
		2105/2016	1.303,93	1.303,93	0,00	0,00	I.R.A.P. REGIONE EMILIA ROMAGNA
		2115/2016	3.651,01	3.651,01	0,00	0,00	I.N.P.D.A.P. EX CPDEL

Bilancio CONSUNTIVO ESERCIZIO 2016

Elenco Residui Passivi per anno di provenienza

Missione Programma Titolo	Descrizione	Impegni	Importo Iniziale	Pagamenti	Variazioni	Importo da Conservare	Beneficiario
05021	Tutela e valorizzazione dei beni e delle attività culturali-Attività culturali e interventi diversi nel settore culturale-Spese correnti	2116/2016	544,23	544,23	0,00	0,00	I.N.P.D.A.P. EX INADEL
		2132/2016	1.700,00	0,00	0,00	1.700,00	
		2139/2016	2.228,96	0,00	0,00	2.228,96	
		2154/2016	1.810,00	0,00	-1.810,00	0,00	
		Totale 2016	339.485,25	275.439,61	-14.726,00	49.319,64	
		Totale Codice 05021	421.446,08	355.503,92	-15.718,63	50.223,53	
05022	Tutela e valorizzazione dei beni e delle attività culturali-Attività culturali e interventi diversi nel settore culturale-Spese in conto capitale	397/2013	305,62	0,00	-305,62	0,00	DIVERSI
		Totale 2013	305,62	0,00	-305,62	0,00	
		1021/2014	2.096,50	400,00	-1.696,50	0,00	DIVERSI
		Totale 2014	2.096,50	400,00	-1.696,50	0,00	
		500/2015	10.165,47	10.164,97	-0,50	0,00	DIVERSI
		1645/2015	3,30	0,00	-3,30	0,00	FERRARI GIOVANNI
		Totale 2015	10.168,77	10.164,97	-3,80	0,00	
		878/2016	330,00	330,00	0,00	0,00	PARISOLI MANUELA
		879/2016	330,00	234,96	-95,04	0,00	EDIZIONI EL S.R.L.
		880/2016	330,00	263,55	-66,45	0,00	PAGLIONI IVO - VENDITA LIBRI
		925/2016	10.000,00	4.658,77	-2.855,00	2.486,23	CL.AN DI MUNDICI SRL
		1114/2016	5.000,00	4.812,90	-187,10	0,00	BIBLIO SRL
		1542/2016	255,00	253,16	-1,84	0,00	
		1543/2016	485,00	483,67	-1,33	0,00	
		1544/2016	900,00	870,73	-29,27	0,00	
		1548/2016	400,00	0,00	0,00	400,00	
		1549/2016	550,00	0,00	0,00	550,00	
		1912/2016	7.187,00	0,00	-7.187,00	0,00	
		1914/2016	4.275,00	0,00	-4.275,00	0,00	

Bilancio CONSUNTIVO ESERCIZIO 2016
Elenco Residui Passivi per anno di provenienza

Missione Programma Titolo	Descrizione	Impegni	Importo Iniziale	Pagamenti	Variazioni	Importo da Conservare	Beneficiario
05022	Tutela e valorizzazione dei beni e delle attività culturali-Attività culturali e interventi diversi nel settore culturale-Spese in conto capitale	2151/2016	990,00	0,00	0,00	990,00	
		Totale 2016	31.032,00	11.907,74	-14.698,03	4.426,23	
		Totale Codice 05022	43.602,89	22.472,71	-16.703,95	4.426,23	
06011	Politiche giovanili, sport e tempo libero-Sport e tempo libero-Spese correnti	1334/2005	200,00	0,00	0,00	200,00	DIVERSI
		Totale 2005	200,00	0,00	0,00	200,00	
		2185/2011	71,94	0,00	-71,94	0,00	
		Totale 2011	71,94	0,00	-71,94	0,00	
		39/2014	1.232,46	0,00	-1.232,46	0,00	EDISON ENERGIA S.P.A.
		126/2014	0,01	0,00	-0,01	0,00	MANUTENCOOP FACILITY MANAGEMENT S.P.A.
		1313/2014	874,65	0,00	-874,65	0,00	DIVERSI
		1321/2014	0,03	0,00	-0,03	0,00	KOALA SCARL
		Totale 2014	2.107,15	0,00	-2.107,15	0,00	
		74/2015	3.594,00	3.594,00	0,00	0,00	FERRARI GIOVANNI
		119/2015	11.917,13	11.917,13	0,00	0,00	
		120/2015	2.098,40	2.098,40	0,00	0,00	
		180/2015	78,00	0,00	-65,20	12,80	TELECOM ITALIA SPA
		393/2015	3.989,13	1.484,77	-2.504,36	0,00	DIVERSI
		394/2015	1.303,41	1.182,68	-0,01	120,72	IREN ACQUA GAS S.P.A.
		1020/2015	2.000,00	2.000,00	0,00	0,00	PRO LOCO DI CASALGRANDE
		1430/2015	2.228,95	2.228,95	0,00	0,00	AUGEO COOPERATIVA SOCIALE
		1439/2015	526,08	525,99	-0,09	0,00	DIVERSI
		1440/2015	613,29	0,00	-613,29	0,00	DIVERSI
		1507/2015	14.300,00	14.300,00	0,00	0,00	MANUTENCOOP FACILITY MANAGEMENT S.P.A.
		1598/2015	2.584,59	2.584,59	0,00	0,00	KOALA SCARL
		1727/2015	2.500,00	2.500,00	0,00	0,00	BUSSOLI BARBARA
		2018/2015	2.280,18	2.280,18	0,00	0,00	DIVERSI

Bilancio CONSUNTIVO ESERCIZIO 2016

Elenco Residui Passivi per anno di provenienza

Missione Programma Titolo	Descrizione	Impegni	Importo Iniziale	Pagamenti	Variazioni	Importo da Conservare	Beneficiario
06011	Politiche giovanili, sport e tempo libero-Sport e tempo libero-Spese correnti	2026/2015	4.118,52	4.118,52	0,00	0,00	DIVERSI
		2027/2015	1.331,63	1.331,63	0,00	0,00	DIVERSI
		2028/2015	298,90	298,90	0,00	0,00	FERRARI GIOVANNI
		2058/2015	4.161,60	4.161,60	0,00	0,00	POLISPORTIVA CASALGRANDE
		2070/2015	7.117,80	7.117,80	0,00	0,00	DIVERSI
		2071/2015	1.920,00	1.920,00	0,00	0,00	DIVERSI
		Totale 2015	68.961,61	65.645,14	-3.182,95	133,52	
		14/2016	1.400,00	0,00	-1.400,00	0,00	DIVERSI
		30/2016	13.373,74	13.373,74	0,00	0,00	AUGEO COOPERATIVA SOCIALE
		32/2016	8.615,31	8.615,29	0,00	0,02	KOALA SCARL
		35/2016	2.500,00	2.500,00	0,00	0,00	BUSSOLI BARBARA
		45/2016	48.700,00	32.882,84	-3.697,73	12.119,43	ANTAS S.R.L. A SOCIO UNICO
		103/2016	1.280,00	1.280,00	0,00	0,00	DIVERSI
		105/2016	4.745,20	4.745,20	0,00	0,00	DIVERSI
		106/2016	2.774,40	2.774,40	0,00	0,00	POLISPORTIVA CASALGRANDE
		107/2016	1.520,12	1.520,12	0,00	0,00	DIVERSI
		108/2016	18.876,19	0,00	-13.363,69	5.512,50	
		113/2016	1.461,67	1.461,47	0,00	0,20	KOALA SCARL
		119/2016	499,98	499,98	0,00	0,00	GRUPPO SPORTIVO VIRTUS CASALGRANDE
		120/2016	1.858,98	1.858,98	0,00	0,00	GRUPPO SPORTIVO VIRTUS CASALGRANDE
		121/2016	929,52	929,52	0,00	0,00	A.S. REAL CASALGRANDE
		122/2016	12.810,00	12.810,00	0,00	0,00	A.C. CASALGRANDE
		127/2016	1.000,00	1.000,00	0,00	0,00	VOLONTARI DELLA SICUREZZA
		129/2016	2.000,14	0,00	-2.000,14	0,00	DIVERSI
		130/2016	13.192,55	0,00	-7.242,35	5.950,20	DIVERSI
		131/2016	12.312,72	0,00	-7.831,86	4.480,86	DIVERSI
		166/2016	8.300,00	4.844,82	-2.300,00	1.155,18	EDISON ENERGIA S.P.A.
		199/2016	1.708,00	1.708,00	0,00	0,00	DIVERSI

Bilancio CONSUNTIVO ESERCIZIO 2016
Elenco Residui Passivi per anno di provenienza

Missione Programma Titolo	Descrizione	Impegni	Importo Iniziale	Pagamenti	Variazioni	Importo da Conservare	Beneficiario
06011	Politiche giovanili, sport e tempo libero-Sport e tempo libero-Spese correnti	229/2016	3.594,00	0,00	0,00	3.594,00	FERRARI GIOVANNI
		255/2016	18.300,00	18.300,00	0,00	0,00	G.S. PALLAMANO SPALLANZANI
		257/2016	225,00	225,00	0,00	0,00	PARCO LA NOCE-ASSOC. SPORTIVA DILETT.
		258/2016	1.859,00	1.859,00	0,00	0,00	POLISPORTIVA DILETTANTISTICA SALVATERRA
		259/2016	500,00	500,00	0,00	0,00	CIRCOLO VIA DEL BOSCO RICREATIVO ARCI
		260/2016	6.000,00	6.000,00	0,00	0,00	ASS SPORT DILET CIRC TENNIS CASALGRANDE
		261/2016	10.000,00	10.000,00	0,00	0,00	CIRC. LIB. ETA' -PARCO SECCHIA GUIDELLI
		262/2016	1.254,00	1.254,00	0,00	0,00	CIRC. LIB. ETA' -PARCO SECCHIA GUIDELLI
		263/2016	2.250,00	2.250,00	0,00	0,00	DIVERSI
		264/2016	700,00	606,72	0,00	93,28	TELECOM ITALIA SPA
		265/2016	2.500,00	1.030,71	-600,00	869,29	DIVERSI
		327/2016	534,00	5.854,48	8.741,91	3.421,43	
		328/2016	250,00	0,00	1.848,40	2.098,40	
		394/2016	3.795,24	3.795,24	0,00	0,00	RETRIBUZIONE PERSONALE DI
		402/2016	500,00	500,00	0,00	0,00	BELLELLI TIZIANO
		424/2016	580,14	580,14	0,00	0,00	I.N.A.I.L.
		432/2016	1.500,00	1.500,00	0,00	0,00	ASS. SPORTIVA ARCIERI "ORIONE"
		433/2016	750,00	750,00	0,00	0,00	ASS. SPORTIVA ARCIERI "ORIONE"
		472/2016	4.553,20	4.553,20	0,00	0,00	DIVERSI
		568/2016	322,59	322,59	0,00	0,00	I.R.A.P. REGIONE EMILIA ROMAGNA
		578/2016	903,27	903,27	0,00	0,00	I.N.P.D.A.P. EX CPDEL
		579/2016	95,22	95,22	0,00	0,00	I.N.P.D.A.P. EX INADEL
		614/2016	3.795,24	3.795,24	0,00	0,00	RETRIBUZIONE PERSONALE DI
		642/2016	3.795,24	3.795,24	0,00	0,00	RETRIBUZIONE PERSONALE DI
		650/2016	600,00	600,00	0,00	0,00	CORPO BANDISTICO "CITTA' DI SCANDIANO"
		651/2016	200,00	200,00	0,00	0,00	A.N.P.I. ASSOC.NAZ. PARTIGIANI D'ITALIA
		652/2016	80,00	70,00	-10,00	0,00	EMA EMILIA AMBULANZE ONLUS

Bilancio CONSUNTIVO ESERCIZIO 2016
Elenco Residui Passivi per anno di provenienza

Missione Programma Titolo	Descrizione	Impegni	Importo Iniziale	Pagamenti	Variazioni	Importo da Conservare	Beneficiario
06011	Politiche giovanili, sport e tempo libero-Sport e tempo libero-Spese correnti	655/2016	1.163,27	1.163,27	0,00	0,00	NEXT RENT SRL
		656/2016	317,20	317,20	0,00	0,00	LITOSTAMPA LA RAPIDA SNC DI SALA E.& C.
		715/2016	322,59	322,59	0,00	0,00	I.R.A.P. REGIONE EMILIA ROMAGNA
		725/2016	903,27	903,27	0,00	0,00	I.N.P.D.A.P. EX CPDEL
		726/2016	95,22	95,22	0,00	0,00	I.N.P.D.A.P. EX INADEL
		739/2016	1.891,00	1.891,00	0,00	0,00	KAITI EXPANSION SRL
		744/2016	650,00	650,00	0,00	0,00	AUSER ASS.X AUTOGESTIONE SERVIZI SOLIDAR
		745/2016	400,00	400,00	0,00	0,00	PRO LOCO DI CASALGRANDE
		746/2016	500,00	500,00	0,00	0,00	POLISPORTIVA
		747/2016	1.000,00	1.000,00	0,00	0,00	POLISPORTIVA
		748/2016	2.000,00	2.000,00	0,00	0,00	GRUPPO SPORTIVO VIRTUS CASALGRANDE
		797/2016	325,57	325,57	0,00	0,00	I.R.A.P. REGIONE EMILIA ROMAGNA
		807/2016	911,59	911,59	0,00	0,00	I.N.P.D.A.P. EX CPDEL
		808/2016	95,22	95,22	0,00	0,00	I.N.P.D.A.P. EX INADEL
		840/2016	5.856,00	5.856,00	0,00	0,00	SPETTACOLI.PRO SRL
		858/2016	2.428,95	2.428,95	0,00	0,00	MANUTENCOOP FACILITY MANAGEMENT S.P.A.
		884/2016	1.017,00	1.017,00	0,00	0,00	PARCO LA NOCE-ASSOC. SPORTIVA DILETT.
		885/2016	332,83	332,83	0,00	0,00	PARCO LA NOCE-ASSOC. SPORTIVA DILETT.
		888/2016	12.000,00	11.687,42	-312,58	0,00	
		889/2016	7.000,00	6.999,36	-0,64	0,00	
		890/2016	929,50	929,50	0,00	0,00	
		894/2016	500,00	500,00	0,00	0,00	GRUPPO SPORTIVO VIRTUS CASALGRANDE
		895/2016	1.859,00	1.859,00	0,00	0,00	GRUPPO SPORTIVO VIRTUS CASALGRANDE
		918/2016	3.795,24	3.795,24	0,00	0,00	RETRIBUZIONE PERSONALE DI
		977/2016	325,56	325,56	0,00	0,00	I.R.A.P. REGIONE EMILIA ROMAGNA
		987/2016	911,58	911,58	0,00	0,00	I.N.P.D.A.P. EX CPDEL
988/2016	95,22	95,22	0,00	0,00	I.N.P.D.A.P. EX INADEL		

Bilancio CONSUNTIVO ESERCIZIO 2016
Elenco Residui Passivi per anno di provenienza

Missione Programma Titolo	Descrizione	Impegni	Importo Iniziale	Pagamenti	Variazioni	Importo da Conservare	Beneficiario
06011	Politiche giovanili, sport e tempo libero-Sport e tempo libero-Spese correnti	1002/2016	700,00	700,00	0,00	0,00	
		1004/2016	7.500,00	7.500,00	0,00	0,00	
		1006/2016	11.100,00	11.100,00	0,00	0,00	
		1029/2016	3.795,24	3.795,24	0,00	0,00	RETRIBUZIONE PERSONALE DI
		1089/2016	325,57	325,57	0,00	0,00	I.R.A.P. REGIONE EMILIA ROMAGNA
		1099/2016	911,60	911,60	0,00	0,00	I.N.P.D.A.P. EX CPDEL
		1100/2016	95,22	95,22	0,00	0,00	I.N.P.D.A.P. EX INADEL
		1111/2016	500,20	500,20	0,00	0,00	STAMPA&OLTRE SCARL
		1112/2016	195,20	192,20	-3,00	0,00	LITOSTAMPA LA RAPIDA SNC DI SALA E.& C.
		1115/2016	37,19	37,19	0,00	0,00	I.R.A.P. REGIONE EMILIA ROMAGNA
		1142/2016	3.795,24	3.795,24	0,00	0,00	RETRIBUZIONE PERSONALE DI
		1212/2016	325,56	325,56	0,00	0,00	I.R.A.P. REGIONE EMILIA ROMAGNA
		1222/2016	911,59	911,59	0,00	0,00	I.N.P.D.A.P. EX CPDEL
		1223/2016	95,22	95,22	0,00	0,00	I.N.P.D.A.P. EX INADEL
		1246/2016	420,90	420,90	0,00	0,00	LITOSTAMPA LA RAPIDA SNC DI SALA E.& C.
		1247/2016	550,00	550,00	0,00	0,00	PRO LOCO DI CASALGRANDE
		1248/2016	400,00	400,00	0,00	0,00	ASSOCIAZIONE POLVERE DI STELLE
		1249/2016	2.600,00	2.600,00	0,00	0,00	POLISPORTIVA CASALGRANDE
		1250/2016	600,00	600,00	0,00	0,00	EMA EMILIA AMBULANZE ONLUS
		1251/2016	500,00	500,00	0,00	0,00	ASSOCIAZIONE COMITATO PRE
		1253/2016	500,00	500,00	0,00	0,00	GRUPPO SPORTIVO VIRTUS CASALGRANDE
		1256/2016	700,00	700,00	0,00	0,00	ASSOCIAZIONE LA VEGGIA PER VOI
		1305/2016	3.795,24	3.795,24	0,00	0,00	RETRIBUZIONE PERSONALE DI
		1329/2016	10.000,00	14.040,98	4.041,38	0,40	
		1330/2016	2.600,00	2.599,20	-0,80	0,00	
		1340/2016	54,00	53,13	-0,87	0,00	I.R.A.P. REGIONE EMILIA ROMAGNA
		1342/2016	24.400,00	24.400,00	0,00	0,00	A.C. CASALGRANDE
1343/2016	2.600,00	2.600,00	0,00	0,00	PRO LOCO DI CASALGRANDE		

Bilancio CONSUNTIVO ESERCIZIO 2016
Elenco Residui Passivi per anno di provenienza

Missione Programma Titolo	Descrizione	Impegni	Importo Iniziale	Pagamenti	Variazioni	Importo da Conservare	Beneficiario
06011	Politiche giovanili, sport e tempo libero-Sport e tempo libero-Spese correnti	1344/2016	500,00	500,00	0,00	0,00	VIGILI DEL FUOCO REGGIO EMILIA
		1346/2016	750,00	750,00	0,00	0,00	GRUPPO SPORTIVO VIRTUS CASALGRANDE
		1347/2016	1.434,00	1.434,00	0,00	0,00	A.C. CASALGRANDE
		1349/2016	1.900,00	1.900,00	0,00	0,00	ASSOCIAZIONE CULTURALE PROGETTARTE
		1350/2016	500,20	498,98	-1,22	0,00	LITOSTAMPA LA RAPIDA SNC DI SALA E.& C.
		1351/2016	500,20	498,98	-1,22	0,00	STAMPA&OLTRE SCARL
		1402/2016	325,57	325,57	0,00	0,00	I.R.A.P. REGIONE EMILIA ROMAGNA
		1413/2016	851,13	851,13	0,00	0,00	I.N.P.D.A.P. EX CPDEL
		1414/2016	95,22	95,22	0,00	0,00	I.N.P.D.A.P. EX INADEL
		1449/2016	3.795,24	3.795,24	0,00	0,00	RETRIBUZIONE PERSONALE DI
		1505/2016	325,57	325,57	0,00	0,00	I.R.A.P. REGIONE EMILIA ROMAGNA
		1514/2016	911,60	911,60	0,00	0,00	I.N.P.D.A.P. EX CPDEL
		1515/2016	95,22	95,22	0,00	0,00	I.N.P.D.A.P. EX INADEL
		1529/2016	42,50	42,50	0,00	0,00	I.R.A.P. REGIONE EMILIA ROMAGNA
		1582/2016	3.795,24	3.795,24	0,00	0,00	RETRIBUZIONE PERSONALE DI
		1646/2016	325,56	325,56	0,00	0,00	I.R.A.P. REGIONE EMILIA ROMAGNA
		1657/2016	911,60	911,60	0,00	0,00	I.N.P.D.A.P. EX CPDEL
		1658/2016	95,22	95,22	0,00	0,00	I.N.P.D.A.P. EX INADEL
		1695/2016	3.795,24	3.795,24	0,00	0,00	RETRIBUZIONE PERSONALE DI
		1760/2016	325,56	325,56	0,00	0,00	I.R.A.P. REGIONE EMILIA ROMAGNA
		1771/2016	911,59	911,59	0,00	0,00	I.N.P.D.A.P. EX CPDEL
		1772/2016	95,22	95,22	0,00	0,00	I.N.P.D.A.P. EX INADEL
		1786/2016	44.219,79	44.219,79	0,00	0,00	
		1788/2016	1.000,00	1.000,00	0,00	0,00	POLISPORTIVA CASALGRANDE
1790/2016	600,00	600,00	0,00	0,00	A.S.D. GS CICLI CAMPIOLI		
1791/2016	1.000,00	1.000,00	0,00	0,00	G.S. PALLAMANO SPALLANZANI		
1792/2016	2.000,00	2.000,00	0,00	0,00	GIAC CASALGRANDE ASD		

Bilancio CONSUNTIVO ESERCIZIO 2016
Elenco Residui Passivi per anno di provenienza

Missione Programma Titolo	Descrizione	Impegni	Importo Iniziale	Pagamenti	Variazioni	Importo da Conservare	Beneficiario
06011	Politiche giovanili, sport e tempo libero-Sport e tempo libero-Spese correnti	1793/2016	1.500,00	1.500,00	0,00	0,00	POLISPORTIVA DILETTANTISTICA SALVATERRA
		1794/2016	1.830,00	1.650,00	-180,00	0,00	TEATRO DELL'ORSA
		1795/2016	500,00	498,98	-1,02	0,00	LITOSTAMPA LA RAPIDA SNC DI SALA E.& C.
		1796/2016	1.586,00	1.586,00	0,00	0,00	KAITI EXPANSION SRL
		1797/2016	2.992,50	2.992,50	0,00	0,00	AUGEO COOPERATIVA SOCIALE
		1811/2016	4.000,00	0,00	-2.000,00	2.000,00	
		1841/2016	3.795,24	3.795,24	0,00	0,00	RETRIBUZIONE PERSONALE DI
		1859/2016	768,60	0,00	0,00	768,60	MULTIRADIO S.R.L.
		1860/2016	1.525,00	1.525,00	0,00	0,00	CHEAPSERVICE SOC. COOP
		1861/2016	4.972,57	0,00	0,00	4.972,57	FERRARI GIOVANNI
		1863/2016	878,40	0,00	0,00	878,40	MULTIRADIO S.R.L.
		1864/2016	741,00	740,54	-0,46	0,00	LITOSTAMPA LA RAPIDA SNC DI SALA E.& C.
		1865/2016	1.586,00	0,00	0,00	1.586,00	KAITI EXPANSION SRL
		1897/2016	1.600,00	1.600,00	0,00	0,00	GRUPPO SPORTIVO VIRTUS CASALGRANDE
		1898/2016	150,00	150,00	0,00	0,00	G.S. PALLAMANO SPALLANZANI
		1899/2016	350,00	350,00	0,00	0,00	A.C. CASALGRANDE
		1900/2016	300,00	300,00	0,00	0,00	ASS SPORT DILET CIRC TENNIS CASALGRANDE
		1901/2016	100,00	100,00	0,00	0,00	ASS. SPORTIVA ARCIERI "ORIONE"
		1968/2016	325,57	325,57	0,00	0,00	I.R.A.P. REGIONE EMILIA ROMAGNA
		1979/2016	911,60	911,60	0,00	0,00	I.N.P.D.A.P. EX CPDEL
		1980/2016	95,22	95,22	0,00	0,00	I.N.P.D.A.P. EX INADEL
		2006/2016	2.200,00	0,00	0,00	2.200,00	POLISPORTIVA CASALGRANDE
		2007/2016	1.708,00	0,00	0,00	1.708,00	PRO LOCO DI CASALGRANDE
		2008/2016	1.067,50	0,00	0,00	1.067,50	SALVATERRA EVENTI 2.0
		2009/2016	811,30	0,00	0,00	811,30	ASSOCIAZIONE LA VEGGIA PER VOI
2010/2016	213,50	0,00	0,00	213,50	COOP.VA SPORTIVA RICREATIVA SALVATERRA		
2047/2016	7.576,42	7.576,42	0,00	0,00	RETRIBUZIONE PERSONALE DI		

Bilancio CONSUNTIVO ESERCIZIO 2016
Elenco Residui Passivi per anno di provenienza

Missione Programma Titolo	Descrizione	Impegni	Importo Iniziale	Pagamenti	Variazioni	Importo da Conservare	Beneficiario
06011	Politiche giovanili, sport e tempo libero-Sport e tempo libero-Spese correnti	2055/2016	637,35	0,00	-637,35	0,00	AUGEO COOPERATIVA SOCIALE
		2056/2016	732,00	0,00	-732,00	0,00	ASSOCIAZIONE CULTURALE CIRCOLARMENTE
		2106/2016	493,04	493,04	0,00	0,00	I.R.A.P. REGIONE EMILIA ROMAGNA
		2117/2016	1.835,76	1.835,76	0,00	0,00	I.N.P.D.A.P. EX CPDEL
		2118/2016	190,26	190,26	0,00	0,00	I.N.P.D.A.P. EX INADEL
		2133/2016	900,00	0,00	0,00	900,00	G.S. PALLAMANO SPALLANZANI
		2134/2016	1.366,00	0,00	0,00	1.366,00	ASS. SPORTIVA ARCIERI "ORIONE"
		2135/2016	1.500,00	0,00	0,00	1.500,00	POLISPORTIVA DILETTANTISTICA SALVATERRA
		2136/2016	1.500,00	0,00	0,00	1.500,00	GIAC CASALGRANDE ASD
		2137/2016	1.249,70	0,00	0,00	1.249,70	SALVATERRA EVENTI 2.0
		2156/2016	1.987,25	0,00	-1.987,25	0,00	AUGEO COOPERATIVA SOCIALE
		2164/2016	28.562,35	0,00	-28.562,35	0,00	
		2165/2016	25.115,31	0,00	-25.115,31	0,00	
		2171/2016	300,00	0,00	0,00	300,00	FERRARI GIOVANNI
		Totale 2016	538.483,35	392.816,44	-83.350,15	62.316,76	
		Totale Codice 06011	609.824,05	458.461,58	-88.712,19	62.650,28	
06012	Politiche giovanili, sport e tempo libero-Sport e tempo libero-Spese in conto capitale	2022/2015	2.501,44	2.501,44	0,00	0,00	F.LLI CERESOLI S.R.L.
		2023/2015	9.886,56	9.886,56	0,00	0,00	F.LLI CERESOLI S.R.L.
		2181/2015	41.598,92	38.973,00	-1.334,60	1.291,32	
		2183/2015	650.000,00	650.000,00	0,00	0,00	COOPERATIVA MURATORI
		2317/2015	1.998,36	1.998,36	0,00	0,00	DIVERSI
		Totale 2015	705.985,28	703.359,36	-1.334,60	1.291,32	
		483/2016	4.439,99	6.630,00	12.373,76	10.183,75	DIVERSI
		484/2016	1.875,00	0,00	-1.875,00	0,00	
		485/2016	2.000,00	2.000,00	0,00	0,00	ASS SPORT DILET CIRC TENNIS CASALGRANDE
		486/2016	9.112,65	0,00	-9.112,65	0,00	CIRC. LIB. ETA' -PARCO SECCHIA GUIDELLI

Bilancio CONSUNTIVO ESERCIZIO 2016
Elenco Residui Passivi per anno di provenienza

Missione Programma Titolo	Descrizione	Impegni	Importo Iniziale	Pagamenti	Variazioni	Importo da Conservare	Beneficiario
06012	Politiche giovanili, sport e tempo libero-Sport e tempo libero-Spese in conto capitale	487/2016	10.887,35	0,00	-10.887,35	0,00	CIRC. LIB. ETA' -PARCO SECCHIA GUIDELLI
		1314/2016	24.695,24	0,00	-24.695,24	0,00	
		1536/2016	4.000,00	4.000,00	0,00	0,00	COOP.VA SPORTIVA RICREATIVA SALVATERRA
		1856/2016	8.415,00	0,00	0,00	8.415,00	RAVAZZINI SRL
		1857/2016	10.076,00	0,00	0,00	10.076,00	FERRARI GIOVANNI
		2014/2016	16.382,11	0,00	-9.512,38	6.869,73	GAL SRL
		2152/2016	13.617,89	0,00	-13.617,89	0,00	S.I.T.I. DI MATTIOLI & C. SRL
		2153/2016	3.483,44	0,00	-3.483,44	0,00	S.I.T.I. DI MATTIOLI & C. SRL
		2189/2016	2.000,00	0,00	0,00	2.000,00	ASS SPORT DILET CIRC TENNIS CASALGRANDE
		2190/2016	3.000,00	0,00	0,00	3.000,00	CIRC. LIB. ETA' -PARCO SECCHIA GUIDELLI
2191/2016	5.000,00	0,00	0,00	5.000,00	COOP.VA SPORTIVA RICREATIVA SALVATERRA		
		Totale 2016	118.984,67	12.630,00	-60.810,19	45.544,48	
		Totale Codice 06012	824.969,95	715.989,36	-62.144,79	46.835,80	
08011	Assetto del territorio ed edilizia abitativa-Urbanistica e assetto del territorio-Spese correnti	2/2015	9.199,95	9.199,95	0,00	0,00	CHIERICI ANDREA
		711/2015	13.216,50	13.216,50	0,00	0,00	
		712/2015	7.500,00	7.500,00	0,00	0,00	
		Totale 2015	29.916,45	29.916,45	0,00	0,00	
		126/2016	8.433,50	8.433,49	0,00	0,01	CHIERICI ANDREA
		1807/2016	7.500,00	0,00	-7.500,00	0,00	COLI PAOLO
		Totale 2016	15.933,50	8.433,49	-7.500,00	0,01	
		Totale Codice 08011	45.849,95	38.349,94	-7.500,00	0,01	
08012	Assetto del territorio ed edilizia abitativa-Urbanistica e assetto del territorio-Spese in conto capitale	645/2015	16.500,00	0,00	0,00	16.500,00	DIVERSI
		648/2015	6.496,00	4.872,00	0,00	1.624,00	COLI PAOLO
		1601/2015	2.199,05	2.199,05	0,00	0,00	GEODES S.R.L.

Bilancio CONSUNTIVO ESERCIZIO 2016
Elenco Residui Passivi per anno di provenienza

Missione Programma Titolo	Descrizione	Impegni	Importo Iniziale	Pagamenti	Variazioni	Importo da Conservare	Beneficiario
		Totale 2015	25.195,05	7.071,05	0,00	18.124,00	
08012	Assetto del territorio ed edilizia abitativa- Urbanistica e assetto del territorio-Spese in conto capitale	17/2016	4.128,00	0,00	0,00	4.128,00	COOP. ARCHITETTI E INGEGNERI - URBANISTI
		18/2016	404,00	0,00	0,00	404,00	COOP. ARCHITETTI E INGEGNERI - URBANISTI
		19/2016	4.127,76	3.425,76	-702,00	0,00	M2R ARCHITETTURA
		20/2016	2.293,20	2.293,20	0,00	0,00	M2R ARCHITETTURA
		21/2016	5.850,90	0,00	0,00	5.850,90	COOP. ARCHITETTI E INGEGNERI - URBANISTI
		22/2016	781,75	0,00	0,00	781,75	DIVERSI
		23/2016	1.663,75	457,50	-1.206,25	0,00	STUDIO ALFA S.R.L.
		24/2016	1.224,00	0,00	0,00	1.224,00	COOP. ARCHITETTI E INGEGNERI - URBANISTI
		25/2016	900,98	0,00	-900,98	0,00	FERRI PAOLO
		26/2016	830,00	0,00	-830,00	0,00	STUDIO ALFA S.R.L.
		27/2016	39.022,20	16.342,14	0,00	22.680,06	
		34/2016	4.083,95	3.141,50	0,00	942,45	GEODES S.R.L.
		473/2016	497,76	488,00	-9,76	0,00	STUDIO ALFA S.R.L.
		474/2016	3.172,00	0,00	-3.172,00	0,00	FERRI PAOLO
		475/2016	7.442,46	0,00	-7.442,46	0,00	CUOGHI LORENZA
		476/2016	3.248,00	0,00	0,00	3.248,00	COLI PAOLO
		Totale 2016	79.670,71	26.148,10	-14.263,45	39.259,16	
		Totale Codice 08012	104.865,76	33.219,15	-14.263,45	57.383,16	
09011	Sviluppo sostenibile e tutela del territorio e dell'ambiente-Difesa del suolo-Spese correnti	129/2015	6.496,50	6.496,50	0,00	0,00	
		Totale 2015	6.496,50	6.496,50	0,00	0,00	
		336/2016	1.082,00	4.392,00	4.917,96	1.607,96	
		Totale 2016	1.082,00	4.392,00	4.917,96	1.607,96	
		Totale Codice 09011	7.578,50	10.888,50	4.917,96	1.607,96	

Bilancio CONSUNTIVO ESERCIZIO 2016
Elenco Residui Passivi per anno di provenienza

Missione Programma Titolo	Descrizione	Impegni	Importo Iniziale	Pagamenti	Variazioni	Importo da Conservare	Beneficiario
09021	Sviluppo sostenibile e tutela del territorio e dell'ambiente-Tutela, valorizzazione e recupero ambientale-Spese correnti	459/2015	2.300,00	2.300,00	0,00	0,00	GGEV GUARDIE ECOLOGICHE VOLONTARIE
		831/2015	13.856,15	13.856,15	0,00	0,00	IREN AMBIENTE SPA
		1489/2015	31,72	31,72	0,00	0,00	IREN AMBIENTE SPA
		1490/2015	2.364,36	2.364,36	0,00	0,00	IREN AMBIENTE SPA
		2191/2015	34.425,01	34.425,01	0,00	0,00	COMUNE DI SCANDIANO
		2339/2015	4.132,00	4.132,00	0,00	0,00	ENTE DI GESTIONE PER I PARCHI E LA BIODI
		Totale 2015	57.109,24	57.109,24	0,00	0,00	
		104/2016	2.300,00	0,00	-2.300,00	0,00	GGEV GUARDIE ECOLOGICHE VOLONTARIE
		123/2016	4.132,00	0,00	0,00	4.132,00	ENTE DI GESTIONE PER I PARCHI E LA BIODI
		855/2016	13.856,15	0,00	0,00	13.856,15	IREN AMBIENTE SPA
		1113/2016	5.734,00	0,00	0,00	5.734,00	IREN AMBIENTE SPA
		1993/2016	34.457,50	0,00	0,00	34.457,50	COMUNE DI SCANDIANO
		1994/2016	3.960,00	0,00	-3.520,00	440,00	PROVINCIA DI REGGIO EMILIA
		1996/2016	2.300,00	0,00	0,00	2.300,00	GGEV GUARDIE ECOLOGICHE VOLONTARIE
Totale 2016	66.739,65	0,00	-5.820,00	60.919,65			
		Totale Codice 09021	123.848,89	57.109,24	-5.820,00	60.919,65	
09022	Sviluppo sostenibile e tutela del territorio e dell'ambiente-Tutela, valorizzazione e recupero ambientale-Spese in conto capitale	635/2015	569,64	0,00	0,00	569,64	
		742/2015	1.803,76	1.803,76	0,00	0,00	VECCHI MAURIZIO
		743/2015	0,70	0,00	-0,70	0,00	
		812/2015	4.599,90	0,00	0,00	4.599,90	
		1150/2015	9.572,63	5.406,11	0,00	4.166,52	DIVERSI
		1953/2015	2.267,08	2.267,08	0,00	0,00	ARCA LAND
		2342/2015	5.318,14	5.318,14	0,00	0,00	DIVERSI
Totale 2015	24.131,85	14.795,09	-0,70	9.336,06			
		29/2016	18.630,00	0,00	0,00	18.630,00	DIVERSI

Bilancio CONSUNTIVO ESERCIZIO 2016
Elenco Residui Passivi per anno di provenienza

Missione Programma Titolo	Descrizione	Impegni	Importo Iniziale	Pagamenti	Variazioni	Importo da Conservare	Beneficiario
09022	Sviluppo sostenibile e tutela del territorio e dell'ambiente-Tutela, valorizzazione e recupero ambientale-Spese in conto capitale	128/2016	169.095,10	0,00	-169.095,10	0,00	
		499/2016	129.159,44	0,00	-129.159,44	0,00	
		500/2016	597,02	0,00	-597,02	0,00	DIVERSI
		501/2016	13.160,00	0,00	-13.160,00	0,00	DIVERSI
		502/2016	201.756,05	10.199,20	-191.556,85	0,00	
		1876/2016	598,46	0,00	0,00	598,46	ZIBONI TECNOFAUNA SRL
		1920/2016	13.757,02	0,00	-13.757,02	0,00	
		2160/2016	5.795,00	0,00	-5.795,00	0,00	
		2161/2016	2.928,00	0,00	-2.928,00	0,00	
		2162/2016	4.636,00	0,00	-4.636,00	0,00	
		2198/2016	17.078,42	0,00	0,00	17.078,42	
		Totale 2016	577.190,51	10.199,20	-530.684,43	36.306,88	
		Totale Codice 09022	601.322,36	24.994,29	-530.685,13	45.642,94	
09031	Sviluppo sostenibile e tutela del territorio e dell'ambiente-Rifiuti-Spese correnti	36/2015	385,47	188,53	-196,94	0,00	DIVERSI
		131/2015	7.164,44	7.164,44	0,00	0,00	
		981/2015	1.061,40	1.061,40	0,00	0,00	DIVERSI
		1119/2015	8.697,00	8.697,00	0,00	0,00	IREN AMBIENTE SPA
		1120/2015	26.415,90	23.956,51	-2.459,39	0,00	IREN AMBIENTE SPA
		1121/2015	174.285,26	174.285,26	0,00	0,00	IREN AMBIENTE SPA
		1122/2015	6.973,29	6.973,29	0,00	0,00	IREN AMBIENTE SPA
		1433/2015	6.000,01	6.000,00	-0,01	0,00	GLOBAL SERVICE S.R.L.
		Totale 2015	230.982,77	228.326,43	-2.656,34	0,00	
		54/2016	3.000,00	1.548,83	-1.226,42	224,75	TOTALERG S.P.A.
		311/2016	416,00	0,00	718,60	1.134,60	
		312/2016	6.166,00	5.490,00	4.328,57	5.004,57	
		396/2016	2.976,66	2.976,66	0,00	0,00	RETRIBUZIONE PERSONALE DI

Bilancio CONSUNTIVO ESERCIZIO 2016
Elenco Residui Passivi per anno di provenienza

Missione Programma Titolo	Descrizione	Impegni	Importo Iniziale	Pagamenti	Variazioni	Importo da Conservare	Beneficiario
09031	Sviluppo sostenibile e tutela del territorio e dell'ambiente-Rifiuti-Spese correnti	401/2016	620.816,31	2.437.917,02	2.003.412,02	186.311,31	IREN AMBIENTE SPA
		426/2016	825,14	825,14	0,00	0,00	I.N.A.I.L.
		582/2016	709,60	709,60	0,00	0,00	I.N.P.D.A.P. EX CPDEL
		583/2016	85,66	85,66	0,00	0,00	I.N.P.D.A.P. EX INADEL
		616/2016	2.974,90	2.974,90	0,00	0,00	RETRIBUZIONE PERSONALE DI
		644/2016	2.975,26	2.975,26	0,00	0,00	RETRIBUZIONE PERSONALE DI
		729/2016	709,47	709,47	0,00	0,00	I.N.P.D.A.P. EX CPDEL
		730/2016	85,64	85,64	0,00	0,00	I.N.P.D.A.P. EX INADEL
		811/2016	709,63	709,63	0,00	0,00	I.N.P.D.A.P. EX CPDEL
		812/2016	85,66	85,66	0,00	0,00	I.N.P.D.A.P. EX INADEL
		822/2016	8.697,45	0,00	0,00	8.697,45	IREN AMBIENTE SPA
		823/2016	26.000,00	0,00	0,00	26.000,00	IREN AMBIENTE SPA
		824/2016	70.038,49	63.034,64	0,00	7.003,85	IREN AMBIENTE SPA
		825/2016	31.204,00	31.204,00	0,00	0,00	IREN AMBIENTE SPA
		920/2016	2.979,11	2.979,11	0,00	0,00	RETRIBUZIONE PERSONALE DI
		991/2016	709,26	709,26	0,00	0,00	I.N.P.D.A.P. EX CPDEL
		992/2016	85,61	85,61	0,00	0,00	I.N.P.D.A.P. EX INADEL
		1031/2016	2.822,85	2.822,85	0,00	0,00	RETRIBUZIONE PERSONALE DI
		1103/2016	723,08	723,08	0,00	0,00	I.N.P.D.A.P. EX CPDEL
		1104/2016	88,73	88,73	0,00	0,00	I.N.P.D.A.P. EX INADEL
		1144/2016	2.670,98	2.670,98	0,00	0,00	RETRIBUZIONE PERSONALE DI
		1226/2016	686,88	686,88	0,00	0,00	I.N.P.D.A.P. EX CPDEL
		1227/2016	88,72	88,72	0,00	0,00	I.N.P.D.A.P. EX INADEL
		1307/2016	2.465,79	2.465,79	0,00	0,00	RETRIBUZIONE PERSONALE DI
		1326/2016	12.810,00	0,00	0,00	12.810,00	GLOBAL SERVICE S.R.L.
1404/2016	209,59	209,59	0,00	0,00	I.R.A.P. REGIONE EMILIA ROMAGNA		
1417/2016	660,14	660,14	0,00	0,00	I.N.P.D.A.P. EX CPDEL		
1418/2016	81,73	81,73	0,00	0,00	I.N.P.D.A.P. EX INADEL		

Bilancio CONSUNTIVO ESERCIZIO 2016

Elenco Residui Passivi per anno di provenienza

Missione Programma Titolo	Descrizione	Impegni	Importo Iniziale	Pagamenti	Variazioni	Importo da Conservare	Beneficiario
09031	Sviluppo sostenibile e tutela del territorio e dell'ambiente-Rifiuti-Spese correnti	1451/2016	2.424,72	2.424,72	0,00	0,00	RETRIBUZIONE PERSONALE DI RUOLO
		1507/2016	206,10	206,10	0,00	0,00	I.R.A.P. REGIONE EMILIA ROMAGNA
		1518/2016	758,33	758,33	0,00	0,00	I.N.P.D.A.P. EX CPDEL
		1519/2016	96,63	96,63	0,00	0,00	I.N.P.D.A.P. EX INADEL
		1584/2016	2.711,48	2.711,48	0,00	0,00	RETRIBUZIONE PERSONALE DI
		1648/2016	230,48	230,48	0,00	0,00	I.R.A.P. REGIONE EMILIA ROMAGNA
		1661/2016	732,93	732,93	0,00	0,00	I.N.P.D.A.P. EX CPDEL
		1662/2016	90,93	90,93	0,00	0,00	I.N.P.D.A.P. EX INADEL
		1697/2016	2.979,46	2.979,46	0,00	0,00	RETRIBUZIONE PERSONALE DI
		1762/2016	253,25	253,25	0,00	0,00	I.R.A.P. REGIONE EMILIA ROMAGNA
		1775/2016	709,22	709,22	0,00	0,00	I.N.P.D.A.P. EX CPDEL
		1776/2016	85,61	85,61	0,00	0,00	I.N.P.D.A.P. EX INADEL
		1843/2016	2.936,01	2.936,01	0,00	0,00	RETRIBUZIONE PERSONALE DI
		1970/2016	249,56	249,56	0,00	0,00	I.R.A.P. REGIONE EMILIA ROMAGNA
		1983/2016	713,07	713,07	0,00	0,00	I.N.P.D.A.P. EX CPDEL
		1984/2016	86,45	86,45	0,00	0,00	I.N.P.D.A.P. EX INADEL
		2049/2016	6.245,86	6.245,86	0,00	0,00	RETRIBUZIONE PERSONALE DI
		2108/2016	371,02	371,02	0,00	0,00	I.R.A.P. REGIONE EMILIA ROMAGNA
2121/2016	1.422,62	1.422,62	0,00	0,00	I.N.P.D.A.P. EX CPDEL		
2122/2016	173,21	173,21	0,00	0,00	I.N.P.D.A.P. EX INADEL		
		Totale 2016	829.035,28	2.589.081,52	2.007.232,77	247.186,53	
		Totale Codice 09031	1.060.018,05	2.817.407,95	2.004.576,43	247.186,53	
09041	Sviluppo sostenibile e tutela del territorio e dell'ambiente-Servizio idrico integrato-Spese correnti	18/2015	1.144,10	866,80	-277,30	0,00	GALA SPA
		21/2015	1.952,00	1.342,00	-610,00	0,00	IREN ACQUA GAS S.P.A.
		23/2015	3.091,28	2.970,17	-121,11	0,00	IREN ACQUA GAS S.P.A.
		130/2015	7.484,70	7.484,70	0,00	0,00	

Bilancio CONSUNTIVO ESERCIZIO 2016
Elenco Residui Passivi per anno di provenienza

Missione Programma Titolo	Descrizione	Impegni	Importo Iniziale	Pagamenti	Variazioni	Importo da Conservare	Beneficiario
		Totale 2015	13.672,08	12.663,67	-1.008,41	0,00	
09041	Sviluppo sostenibile e tutela del territorio e dell'ambiente-Servizio idrico integrato-Spese correnti	169/2016	4.000,00	3.680,48	179,86	499,38	EDISON ENERGIA S.P.A.
		182/2016	5.000,00	4.922,15	2.496,38	2.574,23	IREN IRETI SPA
		337/2016	1.832,00	2.788,43	8.166,63	7.210,20	
		516/2016	3.904,00	1.830,00	-1.220,00	854,00	IREN ACQUA GAS S.P.A.
		1263/2016	4.966,01	4.966,01	0,00	0,00	FER FERROVIE EMILIA-ROMAGNA
		Totale 2016	19.702,01	18.187,07	9.622,87	11.137,81	
		Totale Codice 09041	33.374,09	30.850,74	8.614,46	11.137,81	
09042	Sviluppo sostenibile e tutela del territorio e dell'ambiente-Servizio idrico integrato-Spese in conto capitale	608/2015	25.255,26	0,00	-25.255,26	0,00	
		Totale 2015	25.255,26	0,00	-25.255,26	0,00	
		Totale Codice 09042	25.255,26	0,00	-25.255,26	0,00	
09051	Sviluppo sostenibile e tutela del territorio e dell'ambiente-Aree protette, parchi naturali, protezione naturalistica e forestazione-Spese correnti	19/2015	765,05	382,89	-382,16	0,00	GALA SPA
		24/2015	5.135,03	3.635,02	-1.500,01	0,00	IREN ACQUA GAS S.P.A.
		132/2015	13.380,39	13.380,39	0,00	0,00	
		133/2015	23.873,29	23.491,34	-381,95	0,00	
		134/2015	1.444,48	1.444,48	0,00	0,00	
		491/2015	8.770,79	8.770,79	0,00	0,00	ECOVERDE SRL
		492/2015	12.475,72	12.475,72	0,00	0,00	F.LLI CATTANI SNC DI CATTANI GABRIELE E
		708/2015	2.453,60	2.453,03	-0,57	0,00	IREN ACQUA GAS S.P.A.
		991/2015	20.496,00	20.496,00	0,00	0,00	COOPERATIVA "LO STRADELLO" S.C.R.L.
		Totale 2015	88.794,35	86.529,66	-2.264,69	0,00	
		57/2016	68,20	0,00	-68,20	0,00	I.N.A.I.L.
		85/2016	20.342,72	19.935,86	-406,86	0,00	MANZINI ERO
		170/2016	3.500,00	1.572,06	-1.843,26	84,68	EDISON ENERGIA S.P.A.

Bilancio CONSUNTIVO ESERCIZIO 2016

Elenco Residui Passivi per anno di provenienza

Missione Programma Titolo	Descrizione	Impegni	Importo Iniziale	Pagamenti	Variazioni	Importo da Conservare	Beneficiario
09051	Sviluppo sostenibile e tutela del territorio e dell'ambiente-Aree protette, parchi naturali, protezione naturalistica e forestazione-Spese correnti	183/2016	12.000,00	7.232,55	1.200,00	5.967,45	IREN IRETI SPA
		338/2016	666,00	2.526,80	3.147,90	1.287,10	
		339/2016	10.000,00	1.049,20	-8.950,80	0,00	
		340/2016	5.832,00	4.127,17	8.000,01	9.704,84	
		397/2016	5.857,36	5.857,36	0,00	0,00	RETRIBUZIONE PERSONALE DI
		427/2016	1.745,14	1.745,14	0,00	0,00	I.N.A.I.L.
		436/2016	27.206,00	0,00	-27.206,00	0,00	
		437/2016	49.166,00	0,00	-49.166,00	0,00	
		438/2016	22.399,20	0,00	-22.399,20	0,00	
		511/2016	27.206,00	10.912,29	-5.381,42	10.912,29	MR GREEN SRL
		512/2016	22.399,20	13.096,70	-5.198,25	4.104,25	TEKNOGARDEN SRL
		515/2016	48.678,00	18.505,33	-11.667,35	18.505,32	MR GREEN SRL
		518/2016	3.660,00	0,00	0,00	3.660,00	NON SOLO ARREDO SRL
		570/2016	633,10	633,10	0,00	0,00	I.R.A.P. REGIONE EMILIA ROMAGNA
		584/2016	1.411,94	1.411,94	0,00	0,00	I.N.P.D.A.P. EX CPDEL
		585/2016	228,51	228,51	0,00	0,00	I.N.P.D.A.P. EX INADEL
		617/2016	5.872,12	5.872,12	0,00	0,00	RETRIBUZIONE PERSONALE DI
		645/2016	5.867,27	5.867,27	0,00	0,00	RETRIBUZIONE PERSONALE DI
		717/2016	633,21	633,21	0,00	0,00	I.R.A.P. REGIONE EMILIA ROMAGNA
		731/2016	1.411,51	1.411,51	0,00	0,00	I.N.P.D.A.P. EX CPDEL
		732/2016	228,52	228,52	0,00	0,00	I.N.P.D.A.P. EX INADEL
		741/2016	20.496,00	20.496,00	0,00	0,00	COOPERATIVA "LO STRADELLO" S.C.R.L.
		799/2016	633,06	633,06	0,00	0,00	I.R.A.P. REGIONE EMILIA ROMAGNA
		813/2016	1.411,51	1.411,51	0,00	0,00	I.N.P.D.A.P. EX CPDEL
		814/2016	228,51	228,51	0,00	0,00	I.N.P.D.A.P. EX INADEL
		893/2016	4.636,00	4.636,00	0,00	0,00	MANZINI ERO
921/2016	5.872,12	5.872,12	0,00	0,00	RETRIBUZIONE PERSONALE DI		

Bilancio CONSUNTIVO ESERCIZIO 2016

Elenco Residui Passivi per anno di provenienza

Missione Programma Titolo	Descrizione	Impegni	Importo Iniziale	Pagamenti	Variazioni	Importo da Conservare	Beneficiario
09051	Sviluppo sostenibile e tutela del territorio e dell'ambiente-Aree protette, parchi naturali, protezione naturalistica e forestazione-Spese correnti	929/2016	13.839,68	12.784,66	-1.055,02	0,00	MR GREEN SRL
		979/2016	633,38	633,38	0,00	0,00	I.R.A.P. REGIONE EMILIA ROMAGNA
		993/2016	1.411,49	1.411,49	0,00	0,00	I.N.P.D.A.P. EX CPDEL
		994/2016	228,51	228,51	0,00	0,00	I.N.P.D.A.P. EX INADEL
		1032/2016	5.872,12	5.872,12	0,00	0,00	RETRIBUZIONE PERSONALE DI
		1091/2016	620,12	620,12	0,00	0,00	I.R.A.P. REGIONE EMILIA ROMAGNA
		1105/2016	1.411,51	1.411,51	0,00	0,00	I.N.P.D.A.P. EX CPDEL
		1106/2016	228,51	228,51	0,00	0,00	I.N.P.D.A.P. EX INADEL
		1145/2016	5.872,12	5.872,12	0,00	0,00	RETRIBUZIONE PERSONALE DI
		1214/2016	607,23	607,23	0,00	0,00	I.R.A.P. REGIONE EMILIA ROMAGNA
		1228/2016	1.411,51	1.411,51	0,00	0,00	I.N.P.D.A.P. EX CPDEL
		1229/2016	228,51	228,51	0,00	0,00	I.N.P.D.A.P. EX INADEL
		1308/2016	5.872,12	5.872,12	0,00	0,00	RETRIBUZIONE PERSONALE DI
		1405/2016	380,20	380,20	0,00	0,00	I.R.A.P. REGIONE EMILIA ROMAGNA
		1419/2016	1.411,51	1.411,51	0,00	0,00	I.N.P.D.A.P. EX CPDEL
		1420/2016	228,51	228,51	0,00	0,00	I.N.P.D.A.P. EX INADEL
		1452/2016	5.872,12	5.872,12	0,00	0,00	RETRIBUZIONE PERSONALE DI
		1508/2016	380,19	380,19	0,00	0,00	I.R.A.P. REGIONE EMILIA ROMAGNA
		1520/2016	1.411,49	1.411,49	0,00	0,00	I.N.P.D.A.P. EX CPDEL
		1521/2016	228,51	228,51	0,00	0,00	I.N.P.D.A.P. EX INADEL
		1585/2016	5.861,54	5.861,54	0,00	0,00	RETRIBUZIONE PERSONALE DI
		1649/2016	380,20	380,20	0,00	0,00	I.R.A.P. REGIONE EMILIA ROMAGNA
		1663/2016	1.411,51	1.411,51	0,00	0,00	I.N.P.D.A.P. EX CPDEL
		1664/2016	228,51	228,51	0,00	0,00	I.N.P.D.A.P. EX INADEL
1698/2016	5.866,83	5.866,83	0,00	0,00	RETRIBUZIONE PERSONALE DI		
1763/2016	380,20	380,20	0,00	0,00	I.R.A.P. REGIONE EMILIA ROMAGNA		
1777/2016	1.411,50	1.411,50	0,00	0,00	I.N.P.D.A.P. EX CPDEL		

Bilancio CONSUNTIVO ESERCIZIO 2016
Elenco Residui Passivi per anno di provenienza

Missione Programma Titolo	Descrizione	Impegni	Importo Iniziale	Pagamenti	Variazioni	Importo da Conservare	Beneficiario
09051	Sviluppo sostenibile e tutela del territorio e dell'ambiente-Aree protette, parchi naturali, protezione naturalistica e forestazione-Spese correnti	1778/2016	228,51	228,51	0,00	0,00	I.N.P.D.A.P. EX INADEL
		1844/2016	5.872,12	5.872,12	0,00	0,00	RETRIBUZIONE PERSONALE DI
		1971/2016	380,20	380,20	0,00	0,00	I.R.A.P. REGIONE EMILIA ROMAGNA
		1985/2016	1.411,51	1.411,51	0,00	0,00	I.N.P.D.A.P. EX CPDEL
		1986/2016	228,51	228,51	0,00	0,00	I.N.P.D.A.P. EX INADEL
		2050/2016	11.712,35	11.712,35	0,00	0,00	RETRIBUZIONE PERSONALE DI
		2109/2016	905,91	905,91	0,00	0,00	I.R.A.P. REGIONE EMILIA ROMAGNA
		2123/2016	2.912,29	2.912,29	0,00	0,00	I.N.P.D.A.P. EX CPDEL
		2124/2016	456,38	456,38	0,00	0,00	I.N.P.D.A.P. EX INADEL
		2158/2016	11.976,00	0,00	-11.976,00	0,00	
		Totale 2016	410.062,61	222.866,23	-132.970,45	54.225,93	
		Totale Codice 09051	498.856,96	309.395,89	-135.235,14	54.225,93	
10021	Trasporti e diritto alla mobilità-Trasporto pubblico locale-Spese correnti	882/2016	38.095,00	38.095,00	0,00	0,00	AGENZIA MOBILITA' S.R.L.
		Totale 2016	38.095,00	38.095,00	0,00	0,00	
		Totale Codice 10021	38.095,00	38.095,00	0,00	0,00	
10051	Trasporti e diritto alla mobilità-Viabilità e infrastrutture stradali-Spese correnti	139/2014	0,08	0,00	-0,08	0,00	CNS CONSORZIO NAZIONALE SERVIZI SOC. COO
		Totale 2014	0,08	0,00	-0,08	0,00	
		16/2015	892,31	388,43	-503,88	0,00	
		17/2015	117.897,33	92.088,35	-25.808,98	0,00	GALA SPA
		20/2015	621,27	375,41	-245,86	0,00	IREN MERCATO S.P.A.
		22/2015	313,99	113,98	-200,01	0,00	IREN ACQUA GAS S.P.A.
		25/2015	395,75	296,03	-99,72	0,00	TELECOM ITALIA SPA
		26/2015	68,09	68,09	0,00	0,00	ENEL SOLE S.R.L.
		35/2015	2.513,32	1.298,41	-1.214,91	0,00	DIVERSI
		47/2015	392,56	392,48	-0,08	0,00	CNS CONSORZIO NAZIONALE SERVIZI SOC. COO

Bilancio CONSUNTIVO ESERCIZIO 2016

Elenco Residui Passivi per anno di provenienza

Missione Programma Titolo	Descrizione	Impegni	Importo Iniziale	Pagamenti	Variazioni	Importo da Conservare	Beneficiario
10051	Trasporti e diritto alla mobilità-Viabilità e infrastrutture stradali-Spese correnti	75/2015	52.402,15	52.402,15	0,00	0,00	FERRARI GIOVANNI
		121/2015	924,52	789,10	-135,42	0,00	
		122/2015	9.487,63	9.487,62	-0,01	0,00	
		123/2015	7.447,48	5.168,36	-2.279,12	0,00	
		124/2015	9.825,48	7.399,32	-2.426,16	0,00	
		125/2015	1.464,00	1.464,00	0,00	0,00	
		126/2015	4.489,60	4.489,60	0,00	0,00	
		127/2015	19.288,20	19.288,20	0,00	0,00	
		128/2015	1.037,00	1.037,00	0,00	0,00	
		732/2015	411,87	407,39	-4,48	0,00	DIVERSI
		733/2015	14.520,00	0,00	-14.520,00	0,00	VIALIT ITALIA SRL
		734/2015	238,25	238,25	0,00	0,00	
		735/2015	448,35	448,35	0,00	0,00	
		1152/2015	18.300,00	18.300,00	0,00	0,00	S.O.V. DI DALLARGINE GIAN LUCA & C. S.N.
		1846/2015	2.602,32	2.602,32	0,00	0,00	ITALKALI SPA
	Totale 2015	265.981,47	218.542,84	-47.438,63	0,00		
		33/2016	12.200,00	12.200,00	0,00	0,00	S.O.V. DI DALLARGINE GIAN LUCA & C. S.N.
		46/2016	1.605,00	0,00	-1.605,00	0,00	ANTAS S.R.L. A SOCIO UNICO
		53/2016	18.000,00	13.443,91	-2.488,21	2.067,88	TOTALERG S.P.A.
		59/2016	141.194,67	26.056,89	-90.703,76	24.434,02	DIVERSI
		167/2016	2.500,00	1.714,07	-631,14	154,79	EDISON ENERGIA S.P.A.
		168/2016	460.000,00	369.690,25	-34.397,03	55.912,72	EDISON ENERGIA S.P.A.
		180/2016	2.300,00	308,65	-1.991,35	0,00	IREN MERCATO S.P.A.
		181/2016	550,00	380,62	-6,10	163,28	IREN IRETI SPA
		184/2016	960,00	1.448,32	786,43	298,11	TELECOM ITALIA SPA
		185/2016	850,00	748,99	-32,92	68,09	ENEL SOLE S.R.L.
		193/2016	1.177,52	392,48	-785,04	0,00	CNS CONSORZIO NAZIONALE SERVIZI SOC. COO
		230/2016	52.402,15	0,00	0,00	52.402,15	FERRARI GIOVANNI

Bilancio CONSUNTIVO ESERCIZIO 2016
Elenco Residui Passivi per anno di provenienza

Missione Programma Titolo	Descrizione	Impegni	Importo Iniziale	Pagamenti	Variazioni	Importo da Conservare	Beneficiario
10051	Trasporti e diritto alla mobilità-Viabilità e infrastrutture stradali-Spese correnti	280/2016	415,00	414,99	-0,01	0,00	REGIONE EMILIA ROMAGNA
		309/2016	166,00	0,00	473,89	639,89	
		310/2016	2.500,00	0,00	-2.500,00	0,00	
		329/2016	3.332,00	8.296,55	16.667,95	11.703,40	
		330/2016	1.000,00	3.739,10	4.997,32	2.258,22	
		331/2016	582,00	0,00	1.406,60	1.988,60	
		332/2016	5.832,00	0,00	-4.763,00	1.069,00	
		333/2016	3.332,00	15.485,46	18.399,49	6.246,03	
		334/2016	10.000,00	14.858,38	4.980,38	122,00	
		335/2016	1.956,00	0,00	-1.956,00	0,00	
		364/2016	860,00	859,34	-0,66	0,00	REGIONE EMILIA ROMAGNA
		395/2016	4.489,99	4.489,99	0,00	0,00	RETRIBUZIONE PERSONALE DI
		425/2016	1.377,06	1.377,06	0,00	0,00	I.N.A.I.L.
		569/2016	381,45	381,45	0,00	0,00	I.R.A.P. REGIONE EMILIA ROMAGNA
		580/2016	1.068,05	1.068,05	0,00	0,00	I.N.P.D.A.P. EX CPDEL
		581/2016	156,97	156,97	0,00	0,00	I.N.P.D.A.P. EX INADEL
		615/2016	4.496,44	4.496,44	0,00	0,00	RETRIBUZIONE PERSONALE DI
		643/2016	4.496,44	4.496,44	0,00	0,00	RETRIBUZIONE PERSONALE DI
		661/2016	589,00	588,72	-0,28	0,00	CNS CONSORZIO NAZIONALE SERVIZI SOC. COO
		716/2016	381,31	381,31	0,00	0,00	I.R.A.P. REGIONE EMILIA ROMAGNA
		727/2016	1.068,22	1.068,22	0,00	0,00	I.N.P.D.A.P. EX CPDEL
		728/2016	156,98	156,98	0,00	0,00	I.N.P.D.A.P. EX INADEL
		742/2016	528,80	528,80	0,00	0,00	REGIONE EMILIA ROMAGNA
		798/2016	381,45	381,45	0,00	0,00	I.R.A.P. REGIONE EMILIA ROMAGNA
		809/2016	1.068,05	1.068,05	0,00	0,00	I.N.P.D.A.P. EX CPDEL
		810/2016	156,97	156,97	0,00	0,00	I.N.P.D.A.P. EX INADEL
		837/2016	3.198,60	2.882,50	-316,10	0,00	SIR SAFETY SYSTEM S.P.A.
838/2016	160,00	0,00	-160,00	0,00	SIR SAFETY SYSTEM S.P.A.		

Bilancio CONSUNTIVO ESERCIZIO 2016
Elenco Residui Passivi per anno di provenienza

Missione Programma Titolo	Descrizione	Impegni	Importo Iniziale	Pagamenti	Variazioni	Importo da Conservare	Beneficiario
10051	Trasporti e diritto alla mobilità-Viabilità e infrastrutture stradali-Spese correnti	876/2016	24,32	24,32	0,00	0,00	REGIONE EMILIA ROMAGNA
		896/2016	30.500,00	0,00	-7.131,51	23.368,49	CI.GI.ESSE.SRL
		919/2016	4.496,44	4.496,44	0,00	0,00	RETRIBUZIONE PERSONALE DI
		978/2016	381,44	381,44	0,00	0,00	I.R.A.P. REGIONE EMILIA ROMAGNA
		989/2016	1.068,06	1.068,06	0,00	0,00	I.N.P.D.A.P. EX CPDEL
		990/2016	156,97	156,97	0,00	0,00	I.N.P.D.A.P. EX INADEL
		1030/2016	4.458,21	4.458,21	0,00	0,00	RETRIBUZIONE PERSONALE DI
		1090/2016	381,42	381,42	0,00	0,00	I.R.A.P. REGIONE EMILIA ROMAGNA
		1101/2016	1.068,08	1.068,08	0,00	0,00	I.N.P.D.A.P. EX CPDEL
		1102/2016	156,97	156,97	0,00	0,00	I.N.P.D.A.P. EX INADEL
		1143/2016	4.423,83	4.423,83	0,00	0,00	RETRIBUZIONE PERSONALE DI
		1213/2016	378,51	378,51	0,00	0,00	I.R.A.P. REGIONE EMILIA ROMAGNA
		1224/2016	1.060,01	1.060,01	0,00	0,00	I.N.P.D.A.P. EX CPDEL
		1225/2016	156,97	156,97	0,00	0,00	I.N.P.D.A.P. EX INADEL
		1260/2016	31,93	31,93	0,00	0,00	REGIONE EMILIA ROMAGNA
		1306/2016	4.458,56	4.458,56	0,00	0,00	RETRIBUZIONE PERSONALE DI
		1320/2016	1.605,00	443,25	-763,46	398,29	ANTAS S.R.L. A SOCIO UNICO
		1327/2016	115,02	115,02	0,00	0,00	REGIONE EMILIA ROMAGNA
		1403/2016	381,45	381,45	0,00	0,00	I.R.A.P. REGIONE EMILIA ROMAGNA
		1415/2016	1.068,05	1.068,05	0,00	0,00	I.N.P.D.A.P. EX CPDEL
		1416/2016	156,97	156,97	0,00	0,00	I.N.P.D.A.P. EX INADEL
		1450/2016	4.457,86	4.457,86	0,00	0,00	RETRIBUZIONE PERSONALE DI
		1506/2016	381,39	381,39	0,00	0,00	I.R.A.P. REGIONE EMILIA ROMAGNA
		1516/2016	1.068,11	1.068,11	0,00	0,00	I.N.P.D.A.P. EX CPDEL
		1517/2016	156,97	156,97	0,00	0,00	I.N.P.D.A.P. EX INADEL
		1557/2016	76,02	76,02	0,00	0,00	REGIONE EMILIA ROMAGNA
		1583/2016	4.453,27	4.453,27	0,00	0,00	RETRIBUZIONE PERSONALE DI
1596/2016	208,62	0,00	0,00	208,62	CNS CONSORZIO NAZIONALE SERVIZI SOC. COO		

Bilancio CONSUNTIVO ESERCIZIO 2016

Elenco Residui Passivi per anno di provenienza

Missione Programma Titolo	Descrizione	Impegni	Importo Iniziale	Pagamenti	Variazioni	Importo da Conservare	Beneficiario
10051	Trasporti e diritto alla mobilità-Viabilità e infrastrutture stradali-Spese correnti	1647/2016	381,45	381,45	0,00	0,00	I.R.A.P. REGIONE EMILIA ROMAGNA
		1659/2016	1.068,05	1.068,05	0,00	0,00	I.N.P.D.A.P. EX CPDEL
		1660/2016	156,97	156,97	0,00	0,00	I.N.P.D.A.P. EX INADEL
		1696/2016	4.458,56	4.458,56	0,00	0,00	RETRIBUZIONE PERSONALE DI
		1761/2016	381,46	381,46	0,00	0,00	I.R.A.P. REGIONE EMILIA ROMAGNA
		1773/2016	1.068,04	1.068,04	0,00	0,00	I.N.P.D.A.P. EX CPDEL
		1774/2016	156,97	156,97	0,00	0,00	I.N.P.D.A.P. EX INADEL
		1803/2016	2.809,23	0,00	0,00	2.809,23	TEKNOGARDEN SRL
		1842/2016	4.458,21	4.458,21	0,00	0,00	RETRIBUZIONE PERSONALE DI
		1895/2016	9.512,38	0,00	-9.512,38	0,00	SI.SE SISTEMI SEGNALETICI S.P.A.
		1969/2016	381,43	381,43	0,00	0,00	I.R.A.P. REGIONE EMILIA ROMAGNA
		1981/2016	1.068,08	1.068,08	0,00	0,00	I.N.P.D.A.P. EX CPDEL
		1982/2016	156,97	156,97	0,00	0,00	I.N.P.D.A.P. EX INADEL
		2048/2016	8.399,19	8.399,19	0,00	0,00	RETRIBUZIONE PERSONALE DI
		2107/2016	731,24	731,24	0,00	0,00	I.R.A.P. REGIONE EMILIA ROMAGNA
		2119/2016	2.025,96	2.025,96	0,00	0,00	I.N.P.D.A.P. EX CPDEL
		2120/2016	313,50	313,50	0,00	0,00	I.N.P.D.A.P. EX INADEL
		2143/2016	45.457,81	0,00	-45.457,81	0,00	FRATELLI BEDESCHI DI BEDESCHI PAOLO & C.
2159/2016	4.042,60	0,00	-4.042,60	0,00			
		Totale 2016	902.228,67	554.383,56	-161.532,30	186.312,81	
		Totale Codice 10051	1.168.210,22	772.926,40	-208.971,01	186.312,81	
10052	Trasporti e diritto alla mobilità-Viabilità e infrastrutture stradali-Spese in conto capitale	1959/2015	15.307,95	15.307,95	0,00	0,00	IMPRESA P.A.L. S.A.S.
		2020/2015	4.084,56	4.084,56	0,00	0,00	SI.SE SISTEMI SEGNALETICI S.P.A.
		2024/2015	9.272,00	9.272,00	0,00	0,00	FRATELLI BEDESCHI DI BEDESCHI PAOLO & C.
		Totale 2015	28.664,51	28.664,51	0,00	0,00	
		15/2016	1.527,17	0,00	-1.527,17	0,00	
		16/2016	4.008,81	0,00	-4.008,81	0,00	

Bilancio CONSUNTIVO ESERCIZIO 2016

Elenco Residui Passivi per anno di provenienza

Missione Programma Titolo	Descrizione	Impegni	Importo Iniziale	Pagamenti	Variazioni	Importo da Conservare	Beneficiario
10052	Trasporti e diritto alla mobilità-Viabilità e infrastrutture stradali-Spese in conto capitale	28/2016	5.164,57	0,00	-5.164,57	0,00	
		488/2016	1.453,14	0,00	-1.453,14	0,00	
		489/2016	1.497,00	0,00	-1.497,00	0,00	D'AVOLIO GIULIA
		490/2016	1.547,93	0,00	-1.547,93	0,00	
		491/2016	2.000,00	0,00	-2.000,00	0,00	DIVERSI
		492/2016	1.387,61	0,00	-1.387,61	0,00	DIVERSI
		493/2016	713,68	0,00	-713,68	0,00	
		494/2016	593,27	0,00	-593,27	0,00	
		495/2016	461,47	0,00	-461,47	0,00	
		496/2016	6.303,21	0,00	-6.303,21	0,00	
		497/2016	4.008,28	3.125,98	-882,30	0,00	DIVERSI
		498/2016	20.991,72	18.000,00	-2.991,72	0,00	DIVERSI
		1150/2016	536,78	451,38	0,00	85,40	SI.SE SISTEMI SEGNALETICI S.P.A.
		1551/2016	98.000,00	0,00	-32.525,78	65.474,22	
		1800/2016	39.428,64	0,00	-39.428,64	0,00	SOCIETA' EMILIANA INFRASTRUTTURE SRL
		1801/2016	29.676,46	0,00	0,00	29.676,46	FRATELLI BEDESCHI DI BEDESCHI PAOLO & C.
		1850/2016	8.412,23	0,00	0,00	8.412,23	RAVAZZINI SRL
		1851/2016	14.325,82	0,00	0,00	14.325,82	EUROSTRADE SRL
		1853/2016	8.014,05	0,00	0,00	8.014,05	RAVAZZINI SRL
		1854/2016	6.476,34	0,00	0,00	6.476,34	EXIM GROUP
		1870/2016	1.463,21	0,00	-17,69	1.445,52	SI.SE SISTEMI SEGNALETICI S.P.A.
		1882/2016	38.206,52	0,00	-5.206,52	33.000,00	FRATELLI BEDESCHI DI BEDESCHI PAOLO & C.
		2004/2016	6.951,43	0,00	0,00	6.951,43	RAVAZZINI SRL
		2140/2016	9.622,51	0,00	-9.622,51	0,00	FRATELLI BEDESCHI DI BEDESCHI PAOLO & C.
		2145/2016	33.568,30	0,00	-33.568,30	0,00	MORANI SRL
		2166/2016	5.375,52	0,00	-0,01	5.375,51	EUROSTRADE SRL
2170/2016	80.000,00	0,00	-80.000,00	0,00			

Bilancio CONSUNTIVO ESERCIZIO 2016
Elenco Residui Passivi per anno di provenienza

Missione Programma Titolo	Descrizione	Impegni	Importo Iniziale	Pagamenti	Variazioni	Importo da Conservare	Beneficiario
10052	Trasporti e diritto alla mobilità-Viabilità e infrastrutture stradali-Spese in conto capitale	2172/2016	8.524,26	0,00	-8.524,26	0,00	SOCIETA' EMILIANA INFRASTRUTTURE SRL
		2173/2016	2.394,74	0,00	-2.394,74	0,00	SOCIETA' EMILIANA INFRASTRUTTURE SRL
		2175/2016	5.140,47	0,00	-5.140,47	0,00	ASFALTI PIACENZA SRL
		2192/2016	21.306,01	0,00	-21.306,01	0,00	
		2193/2016	1.417,96	0,00	-1.417,96	0,00	
		2195/2016	24.480,27	0,00	-24.480,27	0,00	
		Totale 2016	494.979,38	21.577,36	-294.165,04	179.236,98	
		Totale Codice 10052	523.643,89	50.241,87	-294.165,04	179.236,98	
12011	Diritti sociali, politiche sociali e famiglia-Interventi per l'infanzia e i minori e per asili nido-Spese correnti	76/2015	2.365,00	2.365,00	0,00	0,00	FERRARI GIOVANNI
		136/2015	4.401,50	4.401,50	0,00	0,00	
		164/2015	3.255,00	3.255,00	0,00	0,00	DIVERSI
		169/2015	4.691,21	4.691,21	0,00	0,00	DIVERSI
		171/2015	2.600,43	2.600,43	0,00	0,00	DIVERSI
		191/2015	2.289,36	2.289,36	0,00	0,00	QUARANTACINQUE - CONSORZIO COOP.SOCIALI
		193/2015	5.544,06	5.544,06	0,00	0,00	CNS CONSORZIO NAZIONALE SERVIZI SOC. COO
		198/2015	3.726,69	3.726,69	0,00	0,00	DIVERSI
		203/2015	54,32	54,32	0,00	0,00	DIVERSI
		209/2015	2.890,95	2.890,95	0,00	0,00	IREN ACQUA GAS S.P.A.
		462/2015	10.499,22	10.499,22	0,00	0,00	CONS. SOLIDAR.SOC. "OSCAR ROMERO" SOC. C
		670/2015	1.051,20	1.051,20	0,00	0,00	DIVERSI
		672/2015	1.000,00	1.000,00	0,00	0,00	A.C.E.R. - AZIENDA CASA EMILIA - ROMAGNA
		684/2015	180,83	0,00	-180,83	0,00	DIVERSI
		822/2015	1.456,68	1.456,68	0,00	0,00	IREN ACQUA GAS S.P.A.
		1159/2015	0,69	0,00	-0,69	0,00	MANUTENCOOP FACILITY MANAGEMENT S.P.A.
1323/2015	539,24	539,24	0,00	0,00	DIVERSI		

Bilancio CONSUNTIVO ESERCIZIO 2016

Elenco Residui Passivi per anno di provenienza

Missione Programma Titolo	Descrizione	Impegni	Importo Iniziale	Pagamenti	Variazioni	Importo da Conservare	Beneficiario
12011	Diritti sociali, politiche sociali e famiglia- Interventi per l'infanzia e i minori e per asili nido-Spese correnti	1409/2015	16.119,73	16.119,73	0,00	0,00	CIR FOOD COOPERATIVA ITALIANA DI RISTORA
		1508/2015	11.000,00	11.000,00	0,00	0,00	MANUTENCOOP FACILITY MANAGEMENT S.P.A.
		1647/2015	1.080,00	1.080,00	0,00	0,00	SPAGGIARI EDIZIONI S.R.L.
		1964/2015	920,00	879,18	-40,82	0,00	
		2016/2015	4.540,05	4.540,05	0,00	0,00	DIVERSI
		Totale 2015	80.206,16	79.983,82	-222,34	0,00	
		47/2016	33.315,00	22.035,36	-3.027,12	8.252,52	ANTAS S.R.L. A SOCIO UNICO
		87/2016	3.026,70	3.026,70	0,00	0,00	DIVERSI
		92/2016	18.341,40	10.408,00	-384,40	7.549,00	DIVERSI ASSISTENZA
		116/2016	700,80	700,80	0,00	0,00	DIVERSI
		163/2016	18.000,00	16.043,87	77,89	2.034,02	EDISON ENERGIA S.P.A.
		173/2016	65.000,00	58.611,08	9.900,38	16.289,30	CIR FOOD COOPERATIVA ITALIANA DI RISTORA
		213/2016	122,00	122,00	0,00	0,00	CHIESI SICUREZZA SRL
		220/2016	101,66	101,66	0,00	0,00	CHIESI SICUREZZA SRL
		287/2016	5.800,00	5.800,00	0,00	0,00	QUARANTACINQUE - CONSORZIO COOP.SOCIALI
		288/2016	18.500,00	7.392,08	-11.107,92	0,00	CNS CONSORZIO NAZIONALE SERVIZI SOC. COO
		295/2016	3.600,00	3.069,19	-361,21	169,60	TELECOM ITALIA SPA
		302/2016	12.000,00	4.742,34	-4.807,27	2.450,39	IREN ACQUA GAS S.P.A.
		341/2016	166,00	280,49	377,77	263,28	
		342/2016	374,00	10.910,66	10.536,66	0,00	
		391/2016	1.787,15	1.787,15	0,00	0,00	RETRIBUZIONI PERSONALE NON DI RUOLO
		392/2016	11.867,00	11.867,00	0,00	0,00	RETRIBUZIONE PERSONALE DI
		421/2016	1.293,14	1.293,14	0,00	0,00	I.N.A.I.L.
		429/2016	178,14	178,14	0,00	0,00	I.N.A.I.L.
		572/2016	2.847,72	2.847,72	0,00	0,00	I.N.P.D.A.P. EX CPDEL
		573/2016	424,90	424,90	0,00	0,00	I.N.P.D.A.P. EX INADEL
		588/2016	137,55	137,55	0,00	0,00	I.N.P.D.A.P. EX CPDEL

Bilancio CONSUNTIVO ESERCIZIO 2016
Elenco Residui Passivi per anno di provenienza

Missione Programma Titolo	Descrizione	Impegni	Importo Iniziale	Pagamenti	Variazioni	Importo da Conservare	Beneficiario
12011	Diritti sociali, politiche sociali e famiglia- Interventi per l'infanzia e i minori e per asili nido-Spese correnti	589/2016	25,81	25,81	0,00	0,00	I.N.P.D.A.P. EX INADEL
		611/2016	1.787,15	1.787,15	0,00	0,00	RETRIBUZIONI PERSONALE NON DI RUOLO
		612/2016	11.867,00	11.867,00	0,00	0,00	RETRIBUZIONE PERSONALE DI
		639/2016	1.787,15	1.787,15	0,00	0,00	RETRIBUZIONI PERSONALE NON DI RUOLO
		640/2016	11.867,00	11.867,00	0,00	0,00	RETRIBUZIONE PERSONALE DI
		660/2016	7.393,00	7.392,08	-0,92	0,00	CNS CONSORZIO NAZIONALE SERVIZI SOC. COO
		719/2016	2.847,73	2.847,73	0,00	0,00	I.N.P.D.A.P. EX CPDEL
		720/2016	424,90	424,90	0,00	0,00	I.N.P.D.A.P. EX INADEL
		738/2016	2.365,00	0,00	-0,01	2.364,99	FERRARI GIOVANNI
		801/2016	2.847,72	2.847,72	0,00	0,00	I.N.P.D.A.P. EX CPDEL
		802/2016	424,90	424,90	0,00	0,00	I.N.P.D.A.P. EX INADEL
		817/2016	115,31	115,31	0,00	0,00	I.N.P.D.A.P. EX CPDEL
		818/2016	21,71	21,71	0,00	0,00	I.N.P.D.A.P. EX INADEL
		819/2016	4,60	4,60	0,00	0,00	I.R.A.P. REGIONE EMILIA ROMAGNA
		846/2016	500,00	467,87	-32,13	0,00	
		865/2016	2.259,15	2.259,15	0,00	0,00	MANUTENCOOP FACILITY MANAGEMENT S.P.A.
		915/2016	1.765,64	1.765,64	0,00	0,00	RETRIBUZIONI PERSONALE NON DI RUOLO
		916/2016	11.867,00	11.867,00	0,00	0,00	RETRIBUZIONE PERSONALE DI
		981/2016	2.847,72	2.847,72	0,00	0,00	I.N.P.D.A.P. EX CPDEL
		982/2016	424,90	424,90	0,00	0,00	I.N.P.D.A.P. EX INADEL
		997/2016	58,85	58,85	0,00	0,00	I.N.P.D.A.P. EX CPDEL
		998/2016	11,06	11,06	0,00	0,00	I.N.P.D.A.P. EX INADEL
		999/2016	19,68	19,68	0,00	0,00	I.R.A.P. REGIONE EMILIA ROMAGNA
		1003/2016	1.708,00	1.226,10	-6,10	475,80	
1026/2016	1.787,15	1.787,15	0,00	0,00	RETRIBUZIONI PERSONALE NON DI RUOLO		
1027/2016	11.867,00	11.867,00	0,00	0,00	RETRIBUZIONE PERSONALE DI		

Bilancio CONSUNTIVO ESERCIZIO 2016

Elenco Residui Passivi per anno di provenienza

Missione Programma Titolo	Descrizione	Impegni	Importo Iniziale	Pagamenti	Variazioni	Importo da Conservare	Beneficiario
12011	Diritti sociali, politiche sociali e famiglia- Interventi per l'infanzia e i minori e per asili nido-Spese correnti	1041/2016	4.758,00	3.280,71	-1.477,29	0,00	
		1093/2016	2.847,72	2.847,72	0,00	0,00	I.N.P.D.A.P. EX CPDEL
		1094/2016	424,90	424,90	0,00	0,00	I.N.P.D.A.P. EX INADEL
		1139/2016	1.787,15	1.787,15	0,00	0,00	RETRIBUZIONI PERSONALE NON DI RUOLO
		1140/2016	11.870,95	11.870,95	0,00	0,00	RETRIBUZIONE PERSONALE DI
		1216/2016	2.847,72	2.847,72	0,00	0,00	I.N.P.D.A.P. EX CPDEL
		1217/2016	415,30	415,30	0,00	0,00	I.N.P.D.A.P. EX INADEL
		1302/2016	793,76	793,76	0,00	0,00	RETRIBUZIONI PERSONALE NON DI RUOLO
		1303/2016	11.350,55	11.350,55	0,00	0,00	RETRIBUZIONE PERSONALE DI
		1311/2016	15,69	15,69	0,00	0,00	
		1407/2016	2.724,81	2.724,81	0,00	0,00	I.N.P.D.A.P. EX CPDEL
		1408/2016	424,90	424,90	0,00	0,00	I.N.P.D.A.P. EX INADEL
		1447/2016	11.348,89	11.348,89	0,00	0,00	RETRIBUZIONE PERSONALE DI
		1510/2016	2.724,96	2.724,96	0,00	0,00	I.N.P.D.A.P. EX CPDEL
		1511/2016	424,93	424,93	0,00	0,00	I.N.P.D.A.P. EX INADEL
		1524/2016	179,04	179,04	0,00	0,00	I.N.P.D.A.P. EX CPDEL
		1525/2016	33,53	33,53	0,00	0,00	I.N.P.D.A.P. EX INADEL
		1533/2016	3.100,00	980,89	-16,29	2.102,82	QUARANTACINQUE - CONSORZIO COOP.SOCIALI
		1541/2016	1.000,00	231,80	-182,60	585,60	
		1579/2016	200,47	200,47	0,00	0,00	RETRIBUZIONI PERSONALE NON DI RUOLO
		1580/2016	11.867,00	11.867,00	0,00	0,00	RETRIBUZIONE PERSONALE DI
		1597/2016	6.207,00	0,00	-2.500,00	3.707,00	CNS CONSORZIO NAZIONALE SERVIZI SOC. COO
		1651/2016	2.847,72	2.847,72	0,00	0,00	I.N.P.D.A.P. EX CPDEL
		1652/2016	424,90	424,90	0,00	0,00	I.N.P.D.A.P. EX INADEL
1692/2016	1.737,51	1.737,51	0,00	0,00	RETRIBUZIONI PERSONALE NON DI RUOLO		
1693/2016	11.867,00	11.867,00	0,00	0,00	RETRIBUZIONE PERSONALE DI		

Bilancio CONSUNTIVO ESERCIZIO 2016

Elenco Residui Passivi per anno di provenienza

Missione Programma Titolo	Descrizione	Impegni	Importo Iniziale	Pagamenti	Variazioni	Importo da Conservare	Beneficiario
12011	Diritti sociali, politiche sociali e famiglia- Interventi per l'infanzia e i minori e per asili nido-Spese correnti	1765/2016	2.907,61	2.907,61	0,00	0,00	I.N.P.D.A.P. EX CPDEL
		1766/2016	435,72	435,72	0,00	0,00	I.N.P.D.A.P. EX INADEL
		1781/2016	3,85	3,85	0,00	0,00	I.N.P.D.A.P. EX CPDEL
		1782/2016	0,74	0,74	0,00	0,00	I.N.P.D.A.P. EX INADEL
		1838/2016	1.737,51	1.737,51	0,00	0,00	RETRIBUZIONI PERSONALE NON DI RUOLO
		1839/2016	11.850,11	11.850,11	0,00	0,00	RETRIBUZIONE PERSONALE DI
		1868/2016	500,00	0,00	-500,00	0,00	
		1872/2016	7.000,00	0,00	-4.911,16	2.088,84	
		1874/2016	1.242,00	0,00	-288,00	954,00	
		1892/2016	4.500,00	0,00	-4.500,00	0,00	
		1915/2016	4.500,00	0,00	-2.572,00	1.928,00	
		1973/2016	2.849,22	2.849,22	0,00	0,00	I.N.P.D.A.P. EX CPDEL
		1974/2016	424,98	424,98	0,00	0,00	I.N.P.D.A.P. EX INADEL
		1989/2016	338,51	338,51	0,00	0,00	I.N.P.D.A.P. EX CPDEL
		1990/2016	61,41	61,41	0,00	0,00	I.N.P.D.A.P. EX INADEL
		2044/2016	4.007,96	4.007,96	0,00	0,00	RETRIBUZIONI PERSONALE NON DI RUOLO
		2045/2016	22.986,79	22.986,79	0,00	0,00	RETRIBUZIONE PERSONALE DI
		2111/2016	5.516,98	5.516,98	0,00	0,00	I.N.P.D.A.P. EX CPDEL
		2112/2016	842,23	842,23	0,00	0,00	I.N.P.D.A.P. EX INADEL
		2127/2016	44,13	44,13	0,00	0,00	I.N.P.D.A.P. EX CPDEL
2128/2016	8,29	8,29	0,00	0,00	I.N.P.D.A.P. EX INADEL		
		Totale 2016	442.460,73	375.463,85	-15.781,72	51.215,16	
		Totale Codice 12011	522.666,89	455.447,67	-16.004,06	51.215,16	
12012	Diritti sociali, politiche sociali e famiglia- Interventi per l'infanzia e i minori e per asili nido-Spese in conto capitale	2013/2015	4.296,84	4.296,84	0,00	0,00	DIVERSI
		2172/2015	2.562,00	2.562,00	0,00	0,00	F.LLI CERESOLI S.R.L.

Bilancio CONSUNTIVO ESERCIZIO 2016
Elenco Residui Passivi per anno di provenienza

Missione Programma Titolo	Descrizione	Impegni	Importo Iniziale	Pagamenti	Variazioni	Importo da Conservare	Beneficiario
		Totale 2015	6.858,84	6.858,84	0,00	0,00	
12012	Diritti sociali, politiche sociali e famiglia-Interventi per l'infanzia e i minori e per asili nido-Spese in conto capitale	477/2016	8.313,21	8.313,21	0,00	0,00	DIVERSI
		1852/2016	14.152,00	0,00	-621,27	13.530,73	
		1862/2016	4.514,00	0,00	-687,69	3.826,31	
		Totale 2016	26.979,21	8.313,21	-1.308,96	17.357,04	
		Totale Codice 12012	33.838,05	15.172,05	-1.308,96	17.357,04	
12022	Diritti sociali, politiche sociali e famiglia-Interventi per la disabilità-Spese in conto capitale	849/2016	5.358,19	5.358,19	0,00	0,00	CONDOMINIO EUROPA
		Totale 2016	5.358,19	5.358,19	0,00	0,00	
		Totale Codice 12022	5.358,19	5.358,19	0,00	0,00	
12031	Diritti sociali, politiche sociali e famiglia-Interventi per gli anziani-Spese correnti	92/2015	6.833,87	6.748,28	0,00	85,59	DIVERSI
		95/2015	2.383,19	217,76	0,00	2.165,43	TOTALERG S.P.A.
		371/2015	175,21	166,00	0,00	9,21	DIVERSI
		499/2015	835,02	819,02	0,00	16,00	CASA FAMIGLIA MATTIOLI GARAVINI - ONLUS
		686/2015	48,84	0,00	-48,84	0,00	DIVERSI
		687/2015	3.168,75	2.818,00	-350,75	0,00	DIVERSI
		963/2015	215,84	207,84	0,00	8,00	CASA FAMIGLIA MATTIOLI GARAVINI - ONLUS
		1767/2015	4.000,00	3.317,58	-682,42	0,00	COOPSELIOS
		1997/2015	1.279,37	1.279,37	0,00	0,00	CASA DI RIPOSO GIOVANNI XXIII
		2193/2015	1.364,00	1.364,00	0,00	0,00	DIVERSI ASSISTENZA
		Totale 2015	20.304,09	16.937,85	-1.082,01	2.284,23	
		357/2016	4.439,02	3.235,11	-125,54	1.078,37	COOP.VA ABICOOP
		Totale 2016	4.439,02	3.235,11	-125,54	1.078,37	
		Totale Codice 12031	24.743,11	20.172,96	-1.207,55	3.362,60	

Bilancio CONSUNTIVO ESERCIZIO 2016

Elenco Residui Passivi per anno di provenienza

Missione Programma Titolo	Descrizione	Impegni	Importo Iniziale	Pagamenti	Variazioni	Importo da Conservare	Beneficiario
12032	Diritti sociali, politiche sociali e famiglia- Interventi per gli anziani-Spese in conto capitale	3/2016	373.062,09	0,00	-373.062,09	0,00	
		4/2016	50.000,00	0,00	-50.000,00	0,00	DIVERSI
		503/2016	91.195,02	0,00	-91.195,02	0,00	
		Totale 2016	514.257,11	0,00	-514.257,11	0,00	
		Totale Codice 12032	514.257,11	0,00	-514.257,11	0,00	
12041	Diritti sociali, politiche sociali e famiglia- Interventi per soggetti a rischio di esclusione sociale-Spese correnti	96/2015	1.718,94	1.222,37	-496,57	0,00	IREN ACQUA GAS S.P.A.
		97/2015	2.738,84	963,24	-1.775,60	0,00	EDISON ENERGIA S.P.A.
		98/2015	2.681,65	1.889,24	-792,41	0,00	IREN MERCATO S.P.A.
		139/2015	920,00	845,00	-75,00	0,00	SUPERMERCATI IL FORTE SNC DI MUSSINI &C.
		652/2015	300,00	300,00	0,00	0,00	DIVERSI
		671/2015	23.903,25	0,00	-16,92	23.886,33	A.C.E.R. - AZIENDA CASA EMILIA - ROMAGNA
		674/2015	422,95	422,95	0,00	0,00	DIMORA D'ABRAMO COOP.SOLIDARIETA' SOC.LE
		675/2015	28,86	0,00	-28,86	0,00	DIMORA D'ABRAMO COOP.SOLIDARIETA' SOC.LE
		676/2015	343,78	183,87	-140,36	19,55	
		677/2015	13,91	0,00	0,00	13,91	DIVERSI
		678/2015	110,44	0,00	0,00	110,44	
		679/2015	2.066,04	1.525,04	0,00	541,00	
		680/2015	800,78	800,00	-0,78	0,00	DIVERSI
		681/2015	500,00	500,00	0,00	0,00	DIVERSI
		683/2015	5.000,00	5.000,00	0,00	0,00	CENTRO SOCIALE PAPA GIOVANNI XXIII
		1591/2015	2.934,99	2.934,99	0,00	0,00	DIVERSI
		1733/2015	28,86	22,31	-6,55	0,00	DIMORA D'ABRAMO COOP.SOLIDARIETA' SOC.LE
		2017/2015	1.460,00	1.460,00	0,00	0,00	DIVERSI ASSISTENZA
		2034/2015	1.000,00	1.000,00	0,00	0,00	PARROCCHIA DI S.TERESA DI GESU' BAMBINO
2157/2015	454,65	454,65	0,00	0,00	DIVERSI ASSISTENZA		

Bilancio CONSUNTIVO ESERCIZIO 2016
Elenco Residui Passivi per anno di provenienza

Missione Programma Titolo	Descrizione	Impegni	Importo Iniziale	Pagamenti	Variazioni	Importo da Conservare	Beneficiario
12041	Diritti sociali, politiche sociali e famiglia- Interventi per soggetti a rischio di esclusione sociale-Spese correnti	2159/2015	672,74	672,74	0,00	0,00	DIVERSI ASSISTENZA
		Totale 2015	48.100,68	20.196,40	-3.333,05	24.571,23	
		36/2016	3.819,14	3.800,06	-19,08	0,00	DIMORA D'ABRAMO COOP.SOLIDARIETA' SOC.LE
		94/2016	3.000,00	0,00	0,00	3.000,00	DIVERSI
		95/2016	1.278,98	0,00	-23,98	1.255,00	
		97/2016	4.032,36	4.032,36	0,00	0,00	
		99/2016	500,00	0,00	0,00	500,00	DIVERSI
		114/2016	17.224,00	0,00	-8.612,07	8.611,93	A.C.E.R. - AZIENDA CASA EMILIA - ROMAGNA
		172/2016	7.370,00	5.089,58	-558,07	1.722,35	EDISON ENERGIA S.P.A.
		478/2016	5.000,00	0,00	-651,08	4.348,92	A.C.E.R. - AZIENDA CASA EMILIA - ROMAGNA
		830/2016	2.000,00	613,70	-598,95	787,35	IREN IRETI SPA
		831/2016	7.710,00	3.932,86	-531,52	3.245,62	IREN MERCATO S.P.A.
		2174/2016	5.935,85	0,00	-5.935,85	0,00	
		Totale 2016	57.870,33	17.468,56	-16.930,60	23.471,17	
		Totale Codice 12041	105.971,01	37.664,96	-20.263,65	48.042,40	
12051	Diritti sociali, politiche sociali e famiglia- Interventi per le famiglie-Spese correnti	137/2015	6.161,49	5.969,49	-192,00	0,00	
		668/2015	26.883,70	11.000,00	0,00	15.883,70	DIVERSI
		1845/2015	4.924,65	4.924,65	0,00	0,00	GLOBAL IMPIANTI DEI F.LLI MONTELLA SNC
		Totale 2015	37.969,84	21.894,14	-192,00	15.883,70	
		48/2016	3.061,00	2.300,28	6,04	766,76	ANTAS S.R.L. A SOCIO UNICO
		343/2016	232,00	3.028,50	3.097,84	301,34	
		1904/2016	27.223,48	0,00	-27.223,48	0,00	
		Totale 2016	30.516,48	5.328,78	-24.119,60	1.068,10	
		Totale Codice 12051	68.486,32	27.222,92	-24.311,60	16.951,80	

Bilancio CONSUNTIVO ESERCIZIO 2016
Elenco Residui Passivi per anno di provenienza

Missione Programma Titolo	Descrizione	Impegni	Importo Iniziale	Pagamenti	Variazioni	Importo da Conservare	Beneficiario
12061	Diritti sociali, politiche sociali e famiglia- Interventi per il diritto alla casa-Spese correnti	661/2015	4.673,40	4.673,40	0,00	0,00	DIVERSI
		662/2015	11.627,77	11.627,77	0,00	0,00	DIVERSI
		1723/2015	5.956,17	5.956,17	0,00	0,00	DIVERSI
		Totale 2015	22.257,34	22.257,34	0,00	0,00	
		80/2016	6.100,00	0,00	-510,00	5.590,00	A.C.E.R. - AZIENDA CASA EMILIA - ROMAGNA
		98/2016	11.952,02	11.952,02	0,00	0,00	
		115/2016	750,00	750,00	0,00	0,00	DIVERSI
		Totale 2016	18.802,02	12.702,02	-510,00	5.590,00	
		Totale Codice 12061	41.059,36	34.959,36	-510,00	5.590,00	
12062	Diritti sociali, politiche sociali e famiglia- Interventi per il diritto alla casa-Spese in conto capitale	1909/2016	3.014,20	0,00	0,00	3.014,20	
		Totale 2016	3.014,20	0,00	0,00	3.014,20	
		Totale Codice 12062	3.014,20	0,00	0,00	3.014,20	
12071	Diritti sociali, politiche sociali e famiglia- Programmazione e governo della rete dei servizi socio-sanitari e sociali-Spese correnti	91/2015	3.746,44	2.832,60	-913,84	0,00	
		100/2015	3.756,43	3.756,43	0,00	0,00	EMA EMILIA AMBULANZE
		101/2015	1.550,00	1.550,00	0,00	0,00	ASSOCIAZ. VOLONTARIATO "FARSI PROSSIMO"
		102/2015	1.968,50	1.968,50	0,00	0,00	AUSER ASS.X AUTOGESTIONE SERVIZI SOLIDAR
		817/2015	719,80	719,80	0,00	0,00	AUSER ASS.X AUTOGESTIONE SERVIZI SOLIDAR
		2063/2015	620,00	620,00	0,00	0,00	ASSOCIAZ. VOLONTARIATO "FARSI PROSSIMO"
		2164/2015	1.380,00	1.380,00	0,00	0,00	
		Totale 2015	13.741,17	12.827,33	-913,84	0,00	
		109/2016	920,00	920,00	0,00	0,00	
		852/2016	872.719,07	581.812,72	-29.349,12	261.557,23	UNIONE TRESINARO SECCHIA
		853/2016	2.566,00	2.566,00	0,00	0,00	UNIONE TRESINARO SECCHIA
		1005/2016	1.650,00	1.650,00	0,00	0,00	

Bilancio CONSUNTIVO ESERCIZIO 2016
Elenco Residui Passivi per anno di provenienza

Missione Programma Titolo	Descrizione	Impegni	Importo Iniziale	Pagamenti	Variazioni	Importo da Conservare	Beneficiario
12071	Diritti sociali, politiche sociali e famiglia- Programmazione e governo della rete dei servizi socio-sanitari e sociali-Spese correnti	1252/2016	250,00	250,00	0,00	0,00	ASSOCIAZIONE ORTI SUL SECCHIA
		1345/2016	700,00	700,00	0,00	0,00	ASSOCIAZIONE A.C.A.T.
		1589/2016	600,00	600,00	0,00	0,00	ASSOCIAZIONE POLVERE DI STELLE
		1590/2016	900,00	900,00	0,00	0,00	PARROCCHIA MADONNA DEL LAVORO
		1591/2016	850,00	850,00	0,00	0,00	PARROCCHIA DI SALVATERRA
		1592/2016	750,00	750,00	0,00	0,00	PARROCCHIA DI DINAZZANO
		1593/2016	900,00	900,00	0,00	0,00	PARROCCHIA DI SANT'ANTONINO
		1787/2016	1.500,00	1.500,00	0,00	0,00	ARCI CEPAM - CENTRO PERM.ATTIVITA'MUSICA
		1896/2016	1.500,00	1.500,00	0,00	0,00	CROCE ROSSA ITALIANA-COMIT SCANDIANO
		2138/2016	400,00	0,00	0,00	400,00	ASSOCIAZIONE ORTI SUL SECCHIA
		Totale 2016	886.205,07	594.898,72	-29.349,12	261.957,23	
		Totale Codice 12071	899.946,24	607.726,05	-30.262,96	261.957,23	
12091	Diritti sociali, politiche sociali e famiglia- Servizio necroscopico e cimiteriale-Spese correnti	740/2016	19.800,00	19.800,00	0,00	0,00	CONSORZIO STABILE C.I.T.E.A. PARMA
		Totale 2016	19.800,00	19.800,00	0,00	0,00	
		Totale Codice 12091	19.800,00	19.800,00	0,00	0,00	
12092	Diritti sociali, politiche sociali e famiglia- Servizio necroscopico e cimiteriale-Spese in conto capitale	504/2016	16.722,10	16.722,10	0,00	0,00	DIVERSI
		653/2016	50,00	50,00	0,00	0,00	
		1276/2016	2.064,24	0,00	-2.064,24	0,00	MBM S.R.L.
		Totale 2016	18.836,34	16.772,10	-2.064,24	0,00	
		Totale Codice 12092	18.836,34	16.772,10	-2.064,24	0,00	
14021	Sviluppo economico e competitività- Commercio - reti distributive - tutela dei consumatori-Spese correnti	688/2015	3.554,00	0,00	0,00	3.554,00	COLI PAOLO
		Totale 2015	3.554,00	0,00	0,00	3.554,00	
		356/2016	1.668,96	1.668,96	0,00	0,00	INFOCAMERE SOCIETA' CONSORTILE PER AZION

Bilancio CONSUNTIVO ESERCIZIO 2016

Elenco Residui Passivi per anno di provenienza

Missione Programma Titolo	Descrizione	Impegni	Importo Iniziale	Pagamenti	Variazioni	Importo da Conservare	Beneficiario
14021	Sviluppo economico e competitività- Commercio - reti distributive - tutela dei consumatori-Spese correnti	1802/2016	80,00	80,00	0,00	0,00	ASL REGGIO EMILIA
		1890/2016	1.159,00	0,00	0,00	1.159,00	BOB RONTANI ADV
		1891/2016	341,00	0,00	0,00	341,00	NEWS SPETTACOLO
		2012/2016	821,00	0,00	0,00	821,00	
		2059/2016	1.000,00	0,00	0,00	1.000,00	BARBIERI SONIA
		2144/2016	951,60	0,00	0,00	951,60	ISCOM FORMAZIONE
		2157/2016	700,00	0,00	0,00	700,00	
		Totale 2016	6.721,56	1.748,96	0,00	4.972,60	
		Totale Codice 14021	10.275,56	1.748,96	0,00	8.526,60	
15011	Politiche per il lavoro e la formazione professionale-Servizi per lo sviluppo del mercato del lavoro-Spese correnti	1257/2016	7.411,46	7.411,46	0,00	0,00	COMUNE DI SCANDIANO
		Totale 2016	7.411,46	7.411,46	0,00	0,00	
		Totale Codice 15011	7.411,46	7.411,46	0,00	0,00	
17011	Energia e diversificazione delle fonti energetiche-Fonti energetiche-Spese correnti	385/2015	1.004,46	269,93	-734,53	0,00	DIVERSI
		401/2015	1.268,56	869,88	-398,68	0,00	DIVERSI
		402/2015	201,03	162,05	-38,98	0,00	DIVERSI
		Totale 2015	2.474,05	1.301,86	-1.172,19	0,00	
		164/2016	10.500,00	9.181,39	2.100,00	3.418,61	EDISON ENERGIA S.P.A.
		165/2016	1.600,00	1.593,33	200,00	206,67	EDISON ENERGIA S.P.A.
		273/2016	1.400,00	445,27	600,00	1.554,73	IREN MERCATO S.P.A.
		Totale 2016	13.500,00	11.219,99	2.900,00	5.180,01	
		Totale Codice 17011	15.974,05	12.521,85	1.727,81	5.180,01	
18011	Relazioni con le altre autonomie territoriali e locali-Relazioni finanziarie con le altre autonomie territoriali-Spese correnti	284/2016	6.100,00	6.020,81	-79,19	0,00	DIVERSI
		857/2016	440,00	440,00	0,00	0,00	

Bilancio CONSUNTIVO ESERCIZIO 2016
Elenco Residui Passivi per anno di provenienza

Missione Programma Titolo	Descrizione	Impegni	Importo Iniziale	Pagamenti	Variazioni	Importo da Conservare	Beneficiario
		Totale 2016	6.540,00	6.460,81	-79,19	0,00	
		Totale Codice 18011	6.540,00	6.460,81	-79,19	0,00	
19011	Relazioni internazionali-Relazioni internazionali e Cooperazione allo sviluppo-Spese correnti	1539/2016	5.000,00	0,00	0,00	5.000,00	
		Totale 2016	5.000,00	0,00	0,00	5.000,00	
		Totale Codice 19011	5.000,00	0,00	0,00	5.000,00	
20031	Fondi e accantonamenti-Altri fondi-Spese correnti	637/2015	712,45	300,00	0,00	412,45	DIVERSI
		638/2015	504,52	0,00	0,00	504,52	DIVERSI
		639/2015	1.161,76	343,30	0,00	818,46	DIVERSI
		Totale 2015	2.378,73	643,30	0,00	1.735,43	
		2/2016	2.682,11	0,00	0,00	2.682,11	DIVERSI
		Totale 2016	2.682,11	0,00	0,00	2.682,11	
		Totale Codice 20031	5.060,84	643,30	0,00	4.417,54	
50011	Debito pubblico-Quota interessi ammortamento mutui e prestiti obbligazionari-Spese correnti	871/2016	1.984,64	1.984,64	0,00	0,00	
		872/2016	3.152,20	3.152,20	0,00	0,00	
		873/2016	2.526,51	2.526,51	0,00	0,00	
		874/2016	4.297,16	4.297,16	0,00	0,00	
		875/2016	9.200,34	9.200,34	0,00	0,00	
		1885/2016	1.755,85	1.755,85	0,00	0,00	MINISTERO DELL'ECONOMIA E DELLE FINANZE
		1886/2016	3.034,71	3.034,71	0,00	0,00	CASSA DEPOSITI E PRESTITI S.P.A.
		1887/2016	2.344,66	2.344,66	0,00	0,00	CASSA DEPOSITI E PRESTITI S.P.A.
		1888/2016	3.990,05	3.990,05	0,00	0,00	MINISTERO DELL'ECONOMIA E DELLE FINANZE
		1889/2016	8.778,22	8.778,22	0,00	0,00	CASSA DEPOSITI E PRESTITI S.P.A.
		Totale 2016	41.064,34	41.064,34	0,00	0,00	
		Totale Codice 50011	41.064,34	41.064,34	0,00	0,00	

Bilancio CONSUNTIVO ESERCIZIO 2016

Elenco Residui Passivi per anno di provenienza

Missione Programma Titolo	Descrizione	Impegni	Importo Iniziale	Pagamenti	Variazioni	Importo da Conservare	Beneficiario	
50024	Debito pubblico-Quota capitale ammortamento mutui e prestiti obbligazionari-Rimborso Prestiti	869/2016	6.374,96	6.374,96	0,00	0,00		
		870/2016	47.229,97	47.229,97	0,00	0,00		
		1883/2016	21.651,07	21.651,07	0,00	0,00	MINISTERO DELL'ECONOMIA E DELLE FINANZE	
		1884/2016	33.211,22	33.211,22	0,00	0,00	CASSA DEPOSITI E PRESTITI S.P.A.	
		Totale 2016	108.467,22	108.467,22	0,00	0,00		
		Totale Codice 50024	108.467,22	108.467,22	0,00	0,00		
99017	Servizi per conto terzi-Servizi per conto terzi - partite di giro-Uscite per conto terzi e partite di giro	459/1999	1.549,37	0,00	-1.549,37	0,00	TESORERIA COMUNALE BIPOP- CARIRE SPA	
			Totale 1999	1.549,37	0,00	-1.549,37	0,00	
		487/2005	258,23	0,00	-258,23	0,00	DIVERSI	
			Totale 2005	258,23	0,00	-258,23	0,00	
		350/2007	258,23	0,00	0,00	258,23		
			Totale 2007	258,23	0,00	0,00	258,23	
		938/2011	1.500,00	0,00	0,00	1.500,00	POLISPORTIVA	
			Totale 2011	1.500,00	0,00	0,00	1.500,00	
		1633/2012	1.296,00	0,00	0,00	1.296,00	CORA IMPIANTI DI GASPARINI GIULIANO&C.	
		1982/2012	2.072,00	0,00	0,00	2.072,00		
		Totale 2012	3.368,00	0,00	0,00	3.368,00		
		211/2015	1.494,40	1.494,40	0,00	0,00	I.R.P.E.F. - SEZ.TESOR. PROV.STATO R.E.	
		372/2015	180.891,05	171.689,37	-9.201,68	0,00	AGENZIA DELLE ENTRATE	
		813/2015	876,12	0,00	-876,12	0,00		
		1327/2015	36.830,82	0,00	0,00	36.830,82		
		1427/2015	1.600,40	0,00	-1.600,40	0,00	ISTITUTI PREVIDENZIALI CPDEL INADEL	
		2237/2015	245,00	245,00	0,00	0,00	AGENZIA DELLE ENTRATE-REGIONE EMILIA R.	
		2344/2015	1.745,76	0,00	-1.745,76	0,00	DIVERSI	
2345/2015	986,66	0,00	-986,66	0,00	TELECOM ITALIA SPA			

Bilancio CONSUNTIVO ESERCIZIO 2016
Elenco Residui Passivi per anno di provenienza

Missione Programma Titolo	Descrizione	Impegni	Importo Iniziale	Pagamenti	Variazioni	Importo da Conservare	Beneficiario
		Totale 2015	224.670,21	173.428,77	-14.410,62	36.830,82	
99017	Servizi per conto terzi-Servizi per conto terzi - partite di giro-Uscite per conto terzi e partite di giro	118/2016	4.000,00	4.000,00	0,00	0,00	ECONOMO COMUNALE
		249/2016	700.000,00	650.696,21	16.950,00	66.253,79	AGENZIA DELLE ENTRATE
		250/2016	7.310,70	7.310,70	0,00	0,00	
		251/2016	50.000,00	43.624,61	0,00	6.375,39	
		345/2016	16.556,63	16.556,63	0,00	0,00	
		346/2016	900,00	709,10	0,00	190,90	
		347/2016	700,00	575,70	0,00	124,30	
		349/2016	1.560,00	1.003,94	-455,07	100,99	
		355/2016	22.792,73	22.792,73	0,00	0,00	AGENZIA DELLE ENTRATE
		374/2016	733,77	733,77	0,00	0,00	RETRIBUZIONI PERSONALE NON DI RUOLO
		375/2016	5.682,81	5.682,81	0,00	0,00	RETRIBUZIONE PERSONALE DI
		407/2016	658,60	658,60	0,00	0,00	
		431/2016	245,00	245,00	0,00	0,00	AGENZIA DELLE ENTRATE-REGIONE EMILIA R.
		443/2016	400,00	400,00	0,00	0,00	AS REFILL VEGGIA
		444/2016	3.000,00	3.000,00	0,00	0,00	NEOPOST ITALIA SRL
		519/2016	16.211,93	16.211,93	0,00	0,00	I.N.P.D.A.P. EX CPDEL
		520/2016	1.641,80	1.641,80	0,00	0,00	I.N.P.D.A.P. EX INADEL
		521/2016	128,48	128,48	0,00	0,00	INPDAP CASSA PENSIONI CPDEL
		522/2016	25.164,19	25.164,19	0,00	0,00	I.R.P.E.F. - SEZ.TESOR. PROV.STATO R.E.
		592/2016	360,00	360,00	0,00	0,00	
		594/2016	733,77	733,77	0,00	0,00	RETRIBUZIONI PERSONALE NON DI RUOLO
		595/2016	5.415,17	5.415,17	0,00	0,00	RETRIBUZIONE PERSONALE DI
		622/2016	662,76	662,76	0,00	0,00	RETRIBUZIONI PERSONALE NON DI RUOLO
		623/2016	5.136,39	5.136,39	0,00	0,00	RETRIBUZIONE PERSONALE DI
		663/2016	264,38	264,38	0,00	0,00	DIVERSI
		664/2016	1.344,00	0,00	0,00	1.344,00	GALIMBERTI MATTIA

Bilancio CONSUNTIVO ESERCIZIO 2016
Elenco Residui Passivi per anno di provenienza

Missione Programma Titolo	Descrizione	Impegni	Importo Iniziale	Pagamenti	Variazioni	Importo da Conservare	Beneficiario
99017	Servizi per conto terzi-Servizi per conto terzi - partite di giro-Uscite per conto terzi e partite di giro	667/2016	16.583,60	16.583,60	0,00	0,00	I.N.P.D.A.P. EX CPDEL
		668/2016	1.690,00	1.690,00	0,00	0,00	I.N.P.D.A.P. EX INADEL
		669/2016	128,48	128,48	0,00	0,00	INPDAP CASSA PENSIONI CPDEL
		670/2016	25.463,92	25.463,92	0,00	0,00	I.R.P.E.F. - SEZ.TESOR. PROV.STATO R.E.
		749/2016	16.900,65	16.900,65	0,00	0,00	I.N.P.D.A.P. EX CPDEL
		750/2016	1.641,81	1.641,81	0,00	0,00	I.N.P.D.A.P. EX INADEL
		751/2016	27.117,19	27.117,19	0,00	0,00	I.R.P.E.F. - SEZ.TESOR. PROV.STATO R.E.
		867/2016	20,00	0,00	0,00	20,00	ASL REGGIO EMILIA
		883/2016	200,00	200,00	0,00	0,00	AGENZIA DELLE ENTRATE-REGIONE EMILIA R.
		898/2016	595,63	595,63	0,00	0,00	RETRIBUZIONI PERSONALE NON DI RUOLO
		899/2016	1.462,29	1.462,29	0,00	0,00	RETRIBUZIONE PERSONALE DI
		930/2016	23.804,23	23.804,23	0,00	0,00	I.N.P.D.A.P. EX CPDEL
		931/2016	1.642,30	1.642,30	0,00	0,00	I.N.P.D.A.P. EX INADEL
		932/2016	54.362,53	54.362,53	0,00	0,00	I.R.P.E.F. - SEZ.TESOR. PROV.STATO R.E.
		1008/2016	733,77	733,77	0,00	0,00	RETRIBUZIONI PERSONALE NON DI RUOLO
		1009/2016	5.534,39	5.534,39	0,00	0,00	RETRIBUZIONE PERSONALE DI
		1042/2016	16.699,54	16.699,54	0,00	0,00	I.N.P.D.A.P. EX CPDEL
		1043/2016	1.638,97	1.638,97	0,00	0,00	I.N.P.D.A.P. EX INADEL
		1044/2016	26.163,11	26.163,11	0,00	0,00	I.R.P.E.F. - SEZ.TESOR. PROV.STATO R.E.
		1121/2016	710,12	710,12	0,00	0,00	RETRIBUZIONI PERSONALE NON DI RUOLO
		1122/2016	5.317,68	5.317,68	0,00	0,00	RETRIBUZIONE PERSONALE DI
		1165/2016	16.538,75	16.538,75	0,00	0,00	I.N.P.D.A.P. EX CPDEL
		1166/2016	1.639,02	1.639,02	0,00	0,00	I.N.P.D.A.P. EX INADEL
		1167/2016	24.977,51	24.977,51	0,00	0,00	I.R.P.E.F. - SEZ.TESOR. PROV.STATO R.E.
1258/2016	245,00	245,00	0,00	0,00	AGENZIA DELLE ENTRATE-REGIONE EMILIA R.		
1261/2016	112,00	112,00	0,00	0,00	COMUNE DI SCANDIANO		

Bilancio CONSUNTIVO ESERCIZIO 2016
Elenco Residui Passivi per anno di provenienza

Missione Programma Titolo	Descrizione	Impegni	Importo Iniziale	Pagamenti	Variazioni	Importo da Conservare	Beneficiario
99017	Servizi per conto terzi-Servizi per conto terzi - partite di giro-Uscite per conto terzi e partite di giro	1284/2016	43.723,94	43.723,94	0,00	0,00	RETRIBUZIONI PERSONALE NON DI RUOLO
		1352/2016	245,00	245,00	0,00	0,00	AGENZIA DELLE ENTRATE-REGIONE EMILIA R.
		1353/2016	245,00	245,00	0,00	0,00	CALCESTRUZZI CORRADINI SPA
		1356/2016	15.914,87	15.914,87	0,00	0,00	I.N.P.D.A.P. EX CPDEL
		1357/2016	1.631,71	1.631,71	0,00	0,00	I.N.P.D.A.P. EX INADEL
		1427/2016	1.196,12	1.196,12	0,00	0,00	RETRIBUZIONI PERSONALE NON DI RUOLO
		1428/2016	13.568,37	13.568,37	0,00	0,00	RETRIBUZIONE PERSONALE DI
		1429/2016	993,00	993,00	0,00	0,00	I.N.P.S. ISTITUTO NAZ.LE PREVID. SOC.LE
		1458/2016	16.093,50	16.093,50	0,00	0,00	I.N.P.D.A.P. EX CPDEL
		1459/2016	1.633,67	1.633,67	0,00	0,00	I.N.P.D.A.P. EX INADEL
		1460/2016	16.973,24	16.973,24	0,00	0,00	I.R.P.E.F. - SEZ.TESOR. PROV.STATO R.E.
		1550/2016	245,00	245,00	0,00	0,00	AGENZIA DELLE ENTRATE-REGIONE EMILIA R.
		1560/2016	639,09	639,09	0,00	0,00	RETRIBUZIONI PERSONALE NON DI RUOLO
		1561/2016	5.193,18	5.193,18	0,00	0,00	RETRIBUZIONE PERSONALE DI
		1601/2016	16.008,43	16.008,43	0,00	0,00	I.N.P.D.A.P. EX CPDEL
		1602/2016	1.612,40	1.612,40	0,00	0,00	I.N.P.D.A.P. EX INADEL
		1603/2016	25.788,95	25.788,95	0,00	0,00	I.R.P.E.F. - SEZ.TESOR. PROV.STATO R.E.
		1673/2016	807,41	807,41	0,00	0,00	RETRIBUZIONI PERSONALE NON DI RUOLO
		1674/2016	5.366,28	5.366,28	0,00	0,00	RETRIBUZIONE PERSONALE DI
		1714/2016	245,00	245,00	0,00	0,00	AGENZIA DELLE ENTRATE-REGIONE EMILIA R.
		1715/2016	16.531,79	16.531,79	0,00	0,00	I.N.P.D.A.P. EX CPDEL
		1716/2016	1.643,77	1.643,77	0,00	0,00	I.N.P.D.A.P. EX INADEL
		1717/2016	25.708,69	25.708,69	0,00	0,00	I.R.P.E.F. - SEZ.TESOR. PROV.STATO R.E.
1819/2016	791,66	791,66	0,00	0,00	RETRIBUZIONI PERSONALE NON DI RUOLO		
1820/2016	5.193,18	5.193,18	0,00	0,00	RETRIBUZIONE PERSONALE DI		

Bilancio CONSUNTIVO ESERCIZIO 2016

Elenco Residui Passivi per anno di provenienza

Missione Programma Titolo	Descrizione	Impegni	Importo Iniziale	Pagamenti	Variazioni	Importo da Conservare	Beneficiario
99017	Servizi per conto terzi-Servizi per conto terzi - partite di giro-Uscite per conto terzi e partite di giro	1922/2016	16.647,05	16.647,05	0,00	0,00	I.N.P.D.A.P. EX CPDEL
		1923/2016	1.642,74	1.642,74	0,00	0,00	I.N.P.D.A.P. EX INADEL
		1924/2016	32.271,48	32.271,48	0,00	0,00	I.R.P.E.F. - SEZ.TESOR. PROV.STATO R.E.
		2024/2016	1.009,07	1.009,07	0,00	0,00	RETRIBUZIONI PERSONALE NON DI RUOLO
		2025/2016	9.688,52	9.688,52	0,00	0,00	RETRIBUZIONE PERSONALE DI
		2060/2016	31.505,72	31.505,72	0,00	0,00	I.N.P.D.A.P. EX CPDEL
		2061/2016	3.250,08	3.250,08	0,00	0,00	I.N.P.D.A.P. EX INADEL
		2062/2016	56.871,99	56.871,99	0,00	0,00	I.R.P.E.F. - SEZ.TESOR. PROV.STATO R.E.
		2194/2016	110,91	110,91	0,00	0,00	IREN MERCATO S.P.A.
		2196/2016	245,00	0,00	0,00	245,00	AGENZIA DELLE ENTRATE-REGIONE EMILIA R.
		2197/2016	6.200,00	0,00	0,00	6.200,00	
2199/2016	1.792,58	0,00	0,00	1.792,58			
	Totale 2016	1.522.753,99	1.456.601,97	16.494,93	82.646,95		
	Totale Codice 99017	1.754.358,03	1.630.030,74	276,71	124.604,00		
	TOTALE GENERALE	18.511.133,09	15.357.998,62	-410.560,37	2.742.574,10		

Bilancio CONSUNTIVO ESERCIZIO 2016
Elenco Residui Passivi per anno di provenienza

Riepilogo Titoli

Titolo	Anno Impegno	Importo Iniziale	Pagamenti	Variazioni	Importo da Conservare
1 - Spese correnti	2005	200,00	0,00	0,00	200,00
	2011	71,94	0,00	-71,94	0,00
	2014	2.981,83	395,23	-2.562,93	23,67
	2015	2.196.164,29	1.834.669,21	-110.719,26	250.775,82
	2016	11.092.392,05	10.448.772,82	1.231.826,37	1.875.445,60
	Totale Titolo 1	13.291.810,11	12.283.837,26	1.118.472,24	2.126.445,09
2 - Spese in conto capitale	2000	11.082,72	0,00	0,00	11.082,72
	2013	305,62	0,00	-305,62	0,00
	2014	2.096,50	400,00	-1.696,50	0,00
	2015	1.121.095,45	1.065.749,71	-26.594,36	28.751,38
	2016	2.221.917,44	269.513,69	-1.500.712,84	451.690,91
	Totale Titolo 2	3.356.497,73	1.335.663,40	-1.529.309,32	491.525,01
4 - Rimborso Prestiti	2016	108.467,22	108.467,22	0,00	0,00
	Totale Titolo 4	108.467,22	108.467,22	0,00	0,00
7 - Uscite per conto terzi e partite di giro	1999	1.549,37	0,00	-1.549,37	0,00
	2005	258,23	0,00	-258,23	0,00
	2007	258,23	0,00	0,00	258,23
	2011	1.500,00	0,00	0,00	1.500,00
	2012	3.368,00	0,00	0,00	3.368,00
	2015	224.670,21	173.428,77	-14.410,62	36.830,82
	2016	1.522.753,99	1.456.601,97	16.494,93	82.646,95
	Totale Titolo 7	1.754.358,03	1.630.030,74	276,71	124.604,00
	TOTALE GENERALE	18.511.133,09	15.357.998,62	-410.560,37	2.742.574,10

Bilancio CONSUNTIVO ESERCIZIO 2016

Elenco Residui Attivi per anno di provenienza

Titolo Tipologia	Descrizione	Accertamenti	Importo Iniziale	Riscossioni	Variazioni	Importo da Conservare	Debitore
10101	Entrate correnti di natura tributaria, contributiva e perequativa-Imposte, tasse e proventi assimilati	264/2000	2.350,82	277,83	0,00	2.072,99	EQUITALIA EMILIA-NORD SPA
		265/2000	291,78	0,00	0,00	291,78	EQUITALIA EMILIA-NORD SPA
		Totale 2000	2.642,60	277,83	0,00	2.364,77	
		88/2006	2.084,68	0,00	0,00	2.084,68	COMUNE CASALGRANDE- C/C I.C.I.
		Totale 2006	2.084,68	0,00	0,00	2.084,68	
		85/2007	668,83	1,19	0,00	667,64	COMUNE CASALGRANDE- C/C I.C.I.
		Totale 2007	668,83	1,19	0,00	667,64	
		54/2008	1.487,59	322,45	0,00	1.165,14	COMUNE CASALGRANDE- C/C I.C.I.
		Totale 2008	1.487,59	322,45	0,00	1.165,14	
		70/2009	9.654,98	52,98	0,00	9.602,00	
		Totale 2009	9.654,98	52,98	0,00	9.602,00	
		29/2010	8.755,62	847,00	0,00	7.908,62	
		Totale 2010	8.755,62	847,00	0,00	7.908,62	
		24/2012	9.051,03	605,51	0,00	8.445,52	
		Totale 2012	9.051,03	605,51	0,00	8.445,52	
		50/2013	415,92	4.363,81	4.412,53	464,64	TESORERIA DELLO STATO
		59/2013	75.718,75	9.678,03	0,00	66.040,72	
		112/2013	83.251,20	36.599,41	0,00	46.651,79	
		126/2013	4.175,95	593,39	0,00	3.582,56	IREN IRETI SPA
		Totale 2013	163.561,82	51.234,64	4.412,53	116.739,71	
		61/2014	49.201,86	2.116,98	0,00	47.084,88	
		63/2014	655,57	5.287,30	4.993,69	361,96	TESORERIA DELLO STATO
		106/2014	157.742,17	100.715,53	0,00	57.026,64	
		110/2014	221.180,81	22.992,65	0,00	198.188,16	AGENZIA DELLE ENTRATE
		111/2014	11.059,08	1.149,64	0,00	9.909,44	AGENZIA DELLE ENTRATE
		Totale 2014	439.839,49	132.262,10	4.993,69	312.571,08	
		60/2015	1.217.974,73	1.443.110,73	226.490,58	1.354,58	TESORERIA DELLO STATO
		65/2015	731,00	1.000,00	269,00	0,00	

Bilancio CONSUNTIVO ESERCIZIO 2016

Elenco Residui Attivi per anno di provenienza

Titolo Tipologia	Descrizione	Accertamenti	Importo Iniziale	Riscossioni	Variazioni	Importo da Conservare	Debitore
10101	Entrate correnti di natura tributaria, contributiva e perequativa-Imposte, tasse e proventi assimilati	74/2015	7.585,73	7.585,73	0,00	0,00	
		112/2015	88.188,18	16.838,50	0,00	71.349,68	
		119/2015	6.376,87	13.166,18	6.789,31	0,00	
		120/2015	76,75	76,75	0,00	0,00	
		121/2015	66,42	11.667,59	11.601,17	0,00	
		123/2015	32.362,02	20.719,08	0,00	11.642,94	
		124/2015	647.239,33	414.381,97	0,00	232.857,36	
		130/2015	410.666,24	54.689,00	-106.077,89	249.899,35	
		138/2015	58,25	58,25	0,00	0,00	
		139/2015	2.194,97	2.194,97	0,00	0,00	
		143/2015	2.757,00	2.728,39	-28,61	0,00	TRE ESSE ITALIA SRL
		237/2015	865,80	1.407,00	541,20	0,00	
		238/2015	228,09	424,50	196,41	0,00	
	Totale 2015		2.417.371,38	1.990.048,64	139.781,17	567.103,91	
		13/2016	1,00	26.226,25	158.170,96	131.945,71	
		14/2016	1,00	95.547,80	214.378,07	118.831,27	DIVERSI
		28/2016	1,00	73.648,50	73.647,50	0,00	
		52/2016	1,00	3.709,00	3.708,00	0,00	
		66/2016	1,00	647.550,23	1.696.290,00	1.048.740,77	
		114/2016	1,00	120.215,79	128.592,62	8.377,83	TRE ESSE ITALIA SRL
		115/2016	1,00	8.055,51	9.614,03	1.559,52	TRE ESSE ITALIA SRL
		119/2016	1,00	2.304.008,29	2.322.053,39	18.046,10	
		120/2016	1,00	3.972,00	3.971,00	0,00	
		121/2016	1,00	2.666,24	2.827,24	162,00	
		126/2016	438.577,96	438.577,96	0,00	0,00	MINISTERO DELL' INTERNO DIR. GEN. FIN LOC
		127/2016	1,00	6.747,11	6.746,11	0,00	
		128/2016	1,00	0,00	0,00	1,00	

Bilancio CONSUNTIVO ESERCIZIO 2016

Elenco Residui Attivi per anno di provenienza

Titolo Tipologia	Descrizione	Accertamenti	Importo Iniziale	Riscossioni	Variazioni	Importo da Conservare	Debitore	
10101	Entrate correnti di natura tributaria, contributiva e perequativa-Imposte, tasse e proventi assimilati	130/2016	1,00	137,00	136,00	0,00		
		131/2016	1,00	20.231,51	20.254,87	24,36		
		147/2016	1,00	45.138,28	46.021,42	884,14	AGENZIA DELLE ENTRATE	
		148/2016	1,00	822.522,39	822.850,17	328,78		
		164/2016	1,00	2.389.997,06	2.865.662,08	475.666,02		
		165/2016	1,00	119.499,84	143.282,15	23.783,31	PROVINCIA DI REGGIO EMILIA	
		209/2016	1,00	1.047,00	11.390,10	10.344,10		
		Totale 2016	438.596,96	7.129.497,76	8.529.595,71	1.838.694,91		
		Totale Codice 10101	3.493.714,98	9.305.150,10	8.678.783,10	2.867.347,98		
10301	Entrate correnti di natura tributaria, contributiva e perequativa-Fondi perequativi da Amministrazioni Centrali	67/2014	850,53	0,00	-850,53	0,00	MINISTERO DELL'INTERNO DIR. GEN. FIN LOC	
			Totale 2014	850,53	0,00	-850,53	0,00	
		185/2015	89.774,01	89.459,86	-314,15	0,00	MINISTERO DELL'INTERNO DIR. GEN. FIN LOC	
			Totale 2015	89.774,01	89.459,86	-314,15	0,00	
		137/2016	977.695,39	1.803.230,08	992.986,48	167.451,79	MINISTERO DELL'INTERNO DIR. GEN. FIN LOC	
			Totale 2016	977.695,39	1.803.230,08	992.986,48	167.451,79	
			Totale Codice 10301	1.068.319,93	1.892.689,94	991.821,80	167.451,79	
20101	Trasferimenti correnti-Trasferimenti correnti da Amministrazioni pubbliche	82/2014	5.573,29	5.573,29	0,00	0,00	COMUNE DI SCANDIANO	
		162/2014	3.098,50	3.098,50	0,00	0,00	COMUNE DI SCANDIANO	
		Totale 2014	8.671,79	8.671,79	0,00	0,00		
		61/2015	13.981,15	20.704,16	6.723,01	0,00		
		75/2015	10.300,00	10.300,00	0,00	0,00	UNIONE TRESINARO SECCHIA	
		95/2015	8.291,50	8.291,50	0,00	0,00	UNIONE TRESINARO SECCHIA	
		96/2015	13.189,65	13.189,65	0,00	0,00	UNIONE TRESINARO SECCHIA	
		97/2015	31.000,00	31.000,00	0,00	0,00	DIVERSI	
		98/2015	4.289,01	4.289,01	0,00	0,00	UNIONE TRESINARO SECCHIA	

Bilancio CONSUNTIVO ESERCIZIO 2016

Elenco Residui Attivi per anno di provenienza

Titolo Tipologia	Descrizione	Accertamenti	Importo Iniziale	Riscossioni	Variazioni	Importo da Conservare	Debitore
20101	Trasferimenti correnti-Trasferimenti correnti da Amministrazioni pubbliche	99/2015	13.000,00	13.000,00	0,00	0,00	REGIONE EMILIA ROMAGNA
		100/2015	550,00	0,00	-500,50	49,50	REGIONE EMILIA ROMAGNA
		102/2015	4.035,67	4.035,67	0,00	0,00	DIVERSI
		135/2015	8.684,37	0,00	0,00	8.684,37	COMUNE DI FIORANO MODENESE
		190/2015	30.220,40	30.220,40	0,00	0,00	UNIONE TRESINARO SECCHIA
		191/2015	26.724,27	26.724,27	0,00	0,00	UNIONE TRESINARO SECCHIA
		212/2015	3.128,00	3.367,37	239,37	0,00	COMUNE DI SCANDIANO
		221/2015	1.787,86	1.787,86	0,00	0,00	DIVERSI
		223/2015	3.500,00	0,00	0,00	3.500,00	UNIONE TRESINARO SECCHIA
		224/2015	4.056,71	4.057,07	0,36	0,00	UNIONE TRESINARO SECCHIA
		225/2015	18.701,37	6.749,85	0,00	11.951,52	UNIONE TRESINARO SECCHIA
		226/2015	11.952,02	11.952,02	0,00	0,00	UNIONE TRESINARO SECCHIA
		227/2015	1.461,67	0,00	-1.461,67	0,00	UNIONE TRESINARO SECCHIA
		228/2015	18.876,19	0,00	-18.876,19	0,00	UNIONE TRESINARO SECCHIA
		234/2015	15.023,00	3.551,45	-11.471,55	0,00	UNIONE TRESINARO SECCHIA
		235/2015	4.948,60	4.948,60	0,00	0,00	ASL REGGIO EMILIA
		236/2015	2.782,73	2.782,73	0,00	0,00	COMUNE DI SCANDIANO
		243/2015	22.000,00	23.206,63	1.206,63	0,00	
		244/2015	12.076,00	0,00	0,00	12.076,00	
		245/2015	6.500,00	5.397,65	0,00	1.102,35	UNIONE TRESINARO SECCHIA
		246/2015	13.500,00	13.500,00	0,00	0,00	UNIONE TRESINARO SECCHIA
		247/2015	10.300,00	10.300,00	0,00	0,00	UNIONE TRESINARO SECCHIA
		249/2015	17.088,54	0,00	0,00	17.088,54	
262/2015	8.697,45	8.697,45	0,00	0,00			
		Totale 2015	340.646,16	262.053,34	-24.140,54	54.452,28	
		5/2016	14.500,00	8.312,35	0,00	6.187,65	COMUNE DI FIORANO MODENESE
		37/2016	28.174,37	7.644,00	-6.277,51	14.252,86	PREFETTURA DI REGGIO EMILIA
		54/2016	10.466,48	0,00	-1.256,61	9.209,87	

Bilancio CONSUNTIVO ESERCIZIO 2016

Elenco Residui Attivi per anno di provenienza

Titolo Tipologia	Descrizione	Accertamenti	Importo Iniziale	Riscossioni	Variazioni	Importo da Conservare	Debitore
20101	Trasferimenti correnti-Trasferimenti correnti da Amministrazioni pubbliche	74/2016	27.223,48	27.223,48	0,00	0,00	REGIONE EMILIA ROMAGNA
		80/2016	11.784,00	11.784,00	0,00	0,00	PROVINCIA DI REGGIO EMILIA
		86/2016	4.553,20	0,00	-4.553,20	0,00	UNIONE TRESINARO SECCHIA
		88/2016	15.192,13	15.192,13	0,00	0,00	PROVINCIA DI REGGIO EMILIA
		89/2016	136,00	136,00	0,00	0,00	MINISTERO DELL'INTERNO DIR. GEN. FIN LOC
		92/2016	1.011,30	1.011,30	0,00	0,00	PROVINCIA DI REGGIO EMILIA
		123/2016	8.136,18	8.136,18	0,00	0,00	MINISTERO DELL'INTERNO DIR. GEN. FIN LOC
		132/2016	16.376,81	16.376,81	0,00	0,00	MINISTERO DELL'INTERNO DIR. GEN. FIN LOC
		133/2016	44.786,95	44.786,95	0,00	0,00	
		138/2016	4.298,54	7.164,24	2.865,70	0,00	MINISTERO DELL'INTERNO DIR. GEN. FIN LOC
		149/2016	3.000,00	3.000,00	0,00	0,00	
		175/2016	22.000,00	22.000,00	0,00	0,00	MINISTERO DELL'ISTRUZIONE, DELL'UNIVERS
		178/2016	18.410,18	18.410,18	0,00	0,00	REGIONE EMILIA ROMAGNA
		179/2016	149.422,41	149.422,41	0,00	0,00	MINISTERO DELL'INTERNO DIR. GEN. FIN LOC
		188/2016	35.000,00	0,00	0,00	35.000,00	
		189/2016	27.455,04	0,00	0,00	27.455,04	
		190/2016	5.500,00	5.500,00	0,00	0,00	PROVINCIA DI REGGIO EMILIA
		191/2016	35.191,69	0,00	-20.346,78	14.844,91	MINISTERO DELL'INTERNO DIR. GEN. FIN LOC
		192/2016	6.317,99	6.317,99	0,00	0,00	MINISTERO DELL'INTERNO DIR. GEN. FIN LOC
		194/2016	10.732,32	0,00	-1.256,00	9.476,32	
		203/2016	4.001,62	4.001,62	0,00	0,00	MINISTERO DELL'INTERNO DIR. GEN. FIN LOC
		216/2016	21.671,80	21.671,80	0,00	0,00	MINISTERO DELL'INTERNO DIR. GEN. FIN LOC
		217/2016	379,63	379,63	0,00	0,00	UNIONE TRESINARO SECCHIA
		218/2016	19.985,65	19.985,65	0,00	0,00	MINISTERO DELL'INTERNO DIR. GEN. FIN LOC
		219/2016	15.489,68	15.489,68	0,00	0,00	
227/2016	23.126,11	23.126,11	0,00	0,00	MINISTERO DELL'ISTRUZIONE, DELL'UNIVERS		

Bilancio CONSUNTIVO ESERCIZIO 2016

Elenco Residui Attivi per anno di provenienza

Titolo Tipologia	Descrizione	Accertamenti	Importo Iniziale	Riscossioni	Variazioni	Importo da Conservare	Debitore
20101	Trasferimenti correnti-Trasferimenti correnti da Amministrazioni pubbliche	228/2016	45.776,38	45.776,38	0,00	0,00	MINISTERO DELL'ISTRUZIONE, DELL'UNIVERS
		229/2016	4.153,20	4.153,20	0,00	0,00	PROVINCIA DI REGGIO EMILIA
		230/2016	1.451,32	1.451,32	7.253,14	7.253,14	MINISTERO DELL'ISTRUZIONE, DELL'UNIVERS
		231/2016	32.461,22	32.461,22	0,00	0,00	PROVINCIA DI REGGIO EMILIA
		240/2016	13.500,00	0,00	0,00	13.500,00	UNIONE TRESINARO SECCHIA
		241/2016	10.300,00	0,00	0,00	10.300,00	UNIONE TRESINARO SECCHIA
		242/2016	59.255,30	59.255,30	0,00	0,00	UNIONE TRESINARO SECCHIA
		244/2016	11.115,31	0,00	0,00	11.115,31	
		245/2016	28.562,35	0,00	0,00	28.562,35	
		256/2016	12.276,06	0,00	0,00	12.276,06	UNIONE TRESINARO SECCHIA
		257/2016	126.757,73	0,00	0,00	126.757,73	REGIONE EMILIA ROMAGNA
		258/2016	18.710,00	0,00	0,00	18.710,00	PROVINCIA DI REGGIO EMILIA
		Totale 2016	948.642,43	580.169,93	-23.571,26	344.901,24	
		Totale Codice 20101	1.297.960,38	850.895,06	-47.711,80	399.353,52	
20103	Trasferimenti correnti-Trasferimenti correnti da Imprese	219/2015	3.500,00	0,00	0,00	3.500,00	IREN IRETI SPA
		248/2015	5.050,00	5.050,00	0,00	0,00	UNICREDIT S.P.A.
		Totale 2015	8.550,00	5.050,00	0,00	3.500,00	
		238/2016	3.500,00	0,00	0,00	3.500,00	IREN S.P.A.
		260/2016	5.050,00	0,00	0,00	5.050,00	
		Totale 2016	8.550,00	0,00	0,00	8.550,00	
		Totale Codice 20103	17.100,00	5.050,00	0,00	12.050,00	
30100	Entrate extratributarie-Vendita di beni e servizi e proventi derivanti dalla gestione dei beni	133/2011	2.500,00	0,00	0,00	2.500,00	NEBULON DI ZINBI C. S.A.S.
		Totale 2011	2.500,00	0,00	0,00	2.500,00	
		119/2012	1.000,00	0,00	0,00	1.000,00	NEBULON DI ZINBI C. S.A.S.
		231/2012	27.000,00	0,00	0,00	27.000,00	
		Totale 2012	28.000,00	0,00	0,00	28.000,00	

Bilancio CONSUNTIVO ESERCIZIO 2016

Elenco Residui Attivi per anno di provenienza

Titolo Tipologia	Descrizione	Accertamenti	Importo Iniziale	Riscossioni	Variazioni	Importo da Conservare	Debitore
30100	Entrate extratributarie-Vendita di beni e servizi e proventi derivanti dalla gestione dei beni	20/2014	1.524,69	0,00	0,00	1.524,69	DIVERSI
		31/2014	40,88	32,70	0,00	8,18	DIVERSI
		52/2014	225,00	0,00	0,00	225,00	RUSTICO GIOVANNI
		53/2014	60,00	60,00	0,00	0,00	MARIANGELI GIANCARLO
		Totale 2014	1.850,57	92,70	0,00	1.757,87	
		7/2015	52.007,20	44.402,70	0,00	7.604,50	DIVERSI CITTADINI
		26/2015	320,00	320,00	0,00	0,00	MARIANGELI GIANCARLO
		27/2015	890,00	80,00	0,00	810,00	RUSTICO GIOVANNI
		42/2015	60,00	0,00	0,00	60,00	DIVERSI
		44/2015	5.856,06	5.651,14	57,48	262,40	DIVERSI
		45/2015	2.412,24	1.200,00	0,00	1.212,24	DIVERSI
		46/2015	2.263,51	1.866,51	0,00	397,00	DIVERSI
		47/2015	845,00	587,00	0,00	258,00	
		48/2015	1.204,24	1.179,62	0,00	24,62	
		66/2015	100.120,85	89.454,20	0,00	10.666,65	DIVERSI CITTADINI
		67/2015	53.530,12	49.811,82	0,00	3.718,30	
		68/2015	30.303,10	30.821,28	518,18	0,00	
		69/2015	14.728,30	14.803,55	195,00	119,75	DIVERSI CITTADINI
		111/2015	128,89	1.085,96	957,07	0,00	
		167/2015	587,71	0,00	0,00	587,71	ISTITUZIONE DEI SERVIZI
		179/2015	3.950,00	3.950,00	0,00	0,00	
		189/2015	660,00	660,00	0,00	0,00	DIVERSI
		192/2015	10.500,68	80,70	0,00	10.419,98	DIVERSI
		193/2015	19.593,01	47,97	0,00	19.545,04	DIVERSI
		194/2015	22.816,50	57,09	0,00	22.759,41	DIVERSI
		195/2015	39.185,14	601,51	0,00	38.583,63	DIVERSI
		196/2015	61.723,07	1.839,93	0,00	59.883,14	DIVERSI
		207/2015	12.996,72	12.996,72	0,00	0,00	

Bilancio CONSUNTIVO ESERCIZIO 2016

Elenco Residui Attivi per anno di provenienza

Titolo Tipologia	Descrizione	Accertamenti	Importo Iniziale	Riscossioni	Variazioni	Importo da Conservare	Debitore
30100	Entrate extratributarie-Vendita di beni e servizi e proventi derivanti dalla gestione dei beni	209/2015	935,50	935,50	0,00	0,00	DIVERSI
		Totale 2015	437.617,84	262.433,20	1.727,73	176.912,37	
		1/2016	990,00	990,00	0,00	0,00	DIVERSI
		3/2016	960,00	560,00	0,00	400,00	
		4/2016	480,00	240,00	0,00	240,00	
		20/2016	1,00	26.042,70	31.524,00	5.482,30	DIVERSI CITTADINI
		21/2016	1,00	169.132,65	246.376,53	77.244,88	DIVERSI CITTADINI
		22/2016	1,00	102.646,32	141.563,65	38.918,33	DIVERSI CITTADINI
		23/2016	1,00	133.751,20	195.136,58	61.386,38	DIVERSI CITTADINI
		24/2016	1,00	229.414,94	344.151,10	114.737,16	DIVERSI CITTADINI
		25/2016	1,00	4.178,17	4.177,17	0,00	DIVERSI
		26/2016	1,00	44.232,46	44.231,46	0,00	DIVERSI
		27/2016	1,00	12.878,03	12.877,03	0,00	DIVERSI CITTADINI
		33/2016	1,00	8.209,50	8.208,50	0,00	LEONARDI NELLO
		46/2016	4,12	4,12	0,00	0,00	
		47/2016	158,62	158,62	0,00	0,00	
		50/2016	1,00	8.491,00	8.490,00	0,00	
		55/2016	408,56	714,98	306,42	0,00	LINGUITI GIUSEPPA
		56/2016	204,28	510,69	306,42	0,01	MASEROLI LAURO
		57/2016	408,56	714,98	306,42	0,00	BELLI MARIA
		58/2016	408,56	714,98	306,42	0,00	DE SIMONE SOFIA
		59/2016	408,56	714,98	306,42	0,00	FERRETTI MARIA
		60/2016	408,56	714,98	306,42	0,00	GUIDETTI EMMA
		61/2016	408,56	714,98	306,42	0,00	LUGARI ROSANNA
		62/2016	408,56	712,97	306,42	2,01	MATTIOLI DANTE
		63/2016	409,00	715,42	306,42	0,00	PALMISANO ROSA
		64/2016	408,56	714,98	306,42	0,00	GUIDETTI MARIO
		65/2016	2.168,74	2.168,74	0,00	0,00	ALIMANI PERPARIM

Bilancio CONSUNTIVO ESERCIZIO 2016

Elenco Residui Attivi per anno di provenienza

Titolo Tipologia	Descrizione	Accertamenti	Importo Iniziale	Riscossioni	Variazioni	Importo da Conservare	Debitore
30100	Entrate extratributarie-Vendita di beni e servizi e proventi derivanti dalla gestione dei beni	68/2016	1,00	2.720,71	2.719,71	0,00	
		69/2016	1,00	4.480,00	6.761,00	2.282,00	DIVERSI CITTADINI
		73/2016	849,83	849,83	0,00	0,00	SOLIDARIETA' NOVANTA - S.C.S
		77/2016	1,00	369,00	368,00	0,00	DIVERSI CITTADINI
		78/2016	27.940,00	22.108,47	0,00	5.831,53	DIVERSI CITTADINI
		99/2016	2,06	2,06	0,00	0,00	
		100/2016	187,46	187,46	0,00	0,00	
		106/2016	4,12	4,12	0,00	0,00	
		107/2016	173,04	173,04	0,00	0,00	
		112/2016	500,00	0,00	0,00	500,00	COM.RE. CONSORZIO OPERATORI MERCATI REG
		113/2016	1.000,00	1.000,00	0,00	0,00	ASSOCIAZIONE MONDO OLISTICO
		116/2016	150,00	8,24	0,00	141,76	
		117/2016	2.500,00	1.240,12	0,00	1.259,88	
		122/2016	18.500,00	18.500,00	0,00	0,00	TESORERIA DELLO STATO
		125/2016	18.328,78	18.328,78	0,00	0,00	VODAFONE OMNITEL SPA
		146/2016	201,88	201,88	0,00	0,00	
		150/2016	1,00	6.885,25	13.884,25	7.000,00	
		151/2016	1.900,00	1.900,00	0,00	0,00	QUIBELLINO MICHELE
		158/2016	210,00	1.050,00	1.046,00	206,00	UNIONE TRESINARO SECCHIA
		163/2016	8.512,34	8.512,34	0,00	0,00	ASL REGGIO EMILIA
		167/2016	1.432,34	1.432,34	0,00	0,00	CALCESTRUZZI CORRADINI SPA
		168/2016	20,00	60,00	40,00	0,00	SOCIETA' LEPIDA SPA
		176/2016	1,00	8.600,00	11.599,00	3.000,00	
		181/2016	1.188,11	1.188,11	0,00	0,00	A.C. CASALGRANDE
196/2016	1.934,95	1.934,95	0,00	0,00	TRASPORTI INTEGRATI E LOGISTICA SRL - SE		
210/2016	620,00	620,00	0,00	0,00	SALSI GUIDO		
212/2016	75,40	75,40	0,00	0,00	COOPELIOS		

Bilancio CONSUNTIVO ESERCIZIO 2016

Elenco Residui Attivi per anno di provenienza

Titolo Tipologia	Descrizione	Accertamenti	Importo Iniziale	Riscossioni	Variazioni	Importo da Conservare	Debitore
30100	Entrate extratributarie-Vendita di beni e servizi e proventi derivanti dalla gestione dei beni	213/2016	904,50	466,50	0,00	438,00	
		214/2016	6.535,80	6.535,80	0,00	0,00	ASL REGGIO EMILIA
		215/2016	3.267,90	3.267,90	0,00	0,00	ASL REGGIO EMILIA
		232/2016	2.750,00	2.750,00	0,00	0,00	DIVERSI
		253/2016	241,30	241,30	0,00	0,00	UNIONBROKERS SRL CONSULENZE ASSICURATIVE
		262/2016	1.500,00	0,00	0,00	1.500,00	RADIO 106 ASS. R.T.A.
		Totale 2016	110.088,05	865.735,99	1.076.218,18	320.570,24	
		Totale Codice 30100	580.056,46	1.128.261,89	1.077.945,91	529.740,48	
30200	Entrate extratributarie-Proventi derivanti dall'attività di controllo e repressione delle irregolarità e degli illeciti	6/2008	60.479,63	19.900,47	-3.244,35	37.334,81	DIVERSI CITTADINI
		Totale 2008	60.479,63	19.900,47	-3.244,35	37.334,81	
		51/2016	1,00	2.900,08	2.899,08	0,00	
		75/2016	1,00	3.682,01	3.681,01	0,00	EQUITALIA CENTRO SPA
		79/2016	1,00	62,72	61,72	0,00	DIVERSI CITTADINI
		118/2016	1,00	90,88	89,88	0,00	
		193/2016	19.000,00	19.000,00	0,00	0,00	DIVERSI
		Totale 2016	19.004,00	25.735,69	6.731,69	0,00	
		Totale Codice 30200	79.483,63	45.636,16	3.487,34	37.334,81	
30300	Entrate extratributarie-Interessi Attivi	261/2015	331,24	331,24	0,00	0,00	
		Totale 2015	331,24	331,24	0,00	0,00	
		39/2016	11,80	2.055,04	2.043,24	0,00	UNICREDIT S.P.A.
		53/2016	1,00	1.012,99	1.022,75	10,76	
		90/2016	78,06	78,06	0,00	0,00	CASSA DEPOSITI E PRESTITI S.P.A.
		261/2016	2,93	0,00	0,00	2,93	TESORERIA DELLO STATO
		Totale 2016	93,79	3.146,09	3.065,99	13,69	
		Totale Codice 30300	425,03	3.477,33	3.065,99	13,69	

Bilancio CONSUNTIVO ESERCIZIO 2016

Elenco Residui Attivi per anno di provenienza

Titolo Tipologia	Descrizione	Accertamenti	Importo Iniziale	Riscossioni	Variazioni	Importo da Conservare	Debitore
30400	Entrate extratributarie-Altre entrate da redditi di capitale	140/2016	233.725,53	233.725,53	0,00	0,00	IREN S.P.A.
		Totale 2016	233.725,53	233.725,53	0,00	0,00	
		Totale Codice 30400	233.725,53	233.725,53	0,00	0,00	
30500	Entrate extratributarie-Rimborsi e altre entrate correnti	186/2014	1.895,30	0,00	0,00	1.895,30	COMUNE DI SCANDIANO
		Totale 2014	1.895,30	0,00	0,00	1.895,30	
		49/2015	1.871,70	0,00	0,00	1.871,70	
		83/2015	5.623,83	5.623,83	0,00	0,00	TESORERIA COMUNALE BIPOP-CARIRE SPA
		84/2015	353,47	353,47	0,00	0,00	TESORERIA COMUNALE BIPOP-CARIRE SPA
		180/2015	869,00	869,00	0,00	0,00	
		186/2015	90,00	0,00	-90,00	0,00	SOLIDARIETA' NOVANTA - S.C.S
		208/2015	2.859,28	2.859,28	0,00	0,00	
		220/2015	770,00	0,00	0,00	770,00	IREN IRETI SPA
		260/2015	7.370,00	0,00	-7.370,00	0,00	AGENZIA DELLE ENTRATE
		Totale 2015	19.807,28	9.705,58	-7.460,00	2.641,70	
		2/2016	90,00	0,00	0,00	90,00	SOLIDARIETA' NOVANTA - S.C.S
		12/2016	30.000,00	42.626,97	12.626,97	0,00	DIVERSI
		17/2016	10.000,00	41.764,96	31.764,96	0,00	
		34/2016	2.950,00	1.961,76	-988,24	0,00	DIVERSI
		48/2016	245,22	245,22	0,00	0,00	
		49/2016	1,00	8.913,71	8.912,71	0,00	
		71/2016	1,00	1.026,04	1.025,04	0,00	
		76/2016	739,20	1.812,38	1.073,18	0,00	DIVERSE COMPAGNIE D'ASSICURAZIONE
		93/2016	1,00	4.540,76	4.539,76	0,00	DIVERSE COMPAGNIE D'ASSICURAZIONE
		108/2016	245,22	245,22	0,00	0,00	
		109/2016	1,00	624,29	623,29	0,00	DIVERSI
		135/2016	1,00	0,00	0,00	1,00	
		136/2016	1,00	2.486,13	2.485,13	0,00	

Bilancio CONSUNTIVO ESERCIZIO 2016

Elenco Residui Attivi per anno di provenienza

Titolo Tipologia	Descrizione	Accertamenti	Importo Iniziale	Riscossioni	Variazioni	Importo da Conservare	Debitore
30500	Entrate extratributarie-Rimborsi e altre entrate correnti	139/2016	572,53	572,53	0,00	0,00	WIND TELECOMUNICAZIONI SPA
		152/2016	418,00	418,00	0,00	0,00	QUIBELLINO MICHELE
		153/2016	1,00	1.514,75	3.053,75	1.540,00	
		177/2016	1,00	1.892,00	2.551,00	660,00	
		201/2016	1,00	0,00	387,70	388,70	DIVERSI
		202/2016	417,85	0,00	-106,75	311,10	DIVERSI
		239/2016	770,00	0,00	0,00	770,00	IREN S.P.A.
		243/2016	5.619,53	5.619,53	0,00	0,00	DIVERSI
		248/2016	974,40	0,00	0,00	974,40	
		255/2016	13.941,92	0,00	0,00	13.941,92	UNIONE TRESINARO SECCHIA
		Totale 2016	66.992,87	116.264,25	67.948,50	18.677,12	
		Totale Codice 30500	88.695,45	125.969,83	60.488,50	23.214,12	
40200	Entrate in conto capitale-Contributi agli investimenti	93/2015	987.547,78	654.188,10	0,00	333.359,68	REGIONE EMILIA ROMAGNA
		94/2015	236.860,89	247.525,00	10.664,11	0,00	REGIONE EMILIA ROMAGNA
		Totale 2015	1.224.408,67	901.713,10	10.664,11	333.359,68	
		85/2016	245.000,00	213.396,85	0,00	31.603,15	
		129/2016	13.757,02	13.757,02	0,00	0,00	MINISTERO DELL'AMBIENTE
		226/2016	3.014,20	0,00	0,00	3.014,20	REGIONE EMILIA ROMAGNA
		Totale 2016	261.771,22	227.153,87	0,00	34.617,35	
		Totale Codice 40200	1.486.179,89	1.128.866,97	10.664,11	367.977,03	
40300	Entrate in conto capitale-Altri trasferimenti in conto capitale	52/2015	500,00	500,00	0,00	0,00	DIVERSI
		263/2015	87.465,00	87.465,00	0,00	0,00	DIVERSE COMPAGNIE D'ASSICURAZIONE
		Totale 2015	87.965,00	87.965,00	0,00	0,00	
		16/2016	1,00	52.833,00	52.832,00	0,00	DIVERSI CITTADINI
		87/2016	20.000,00	20.000,00	0,00	0,00	AMAROSSI NILO
		91/2016	5.358,19	5.358,19	0,00	0,00	REGIONE EMILIA ROMAGNA
		Totale 2016	25.359,19	78.191,19	52.832,00	0,00	

Bilancio CONSUNTIVO ESERCIZIO 2016

Elenco Residui Attivi per anno di provenienza

Titolo Tipologia	Descrizione	Accertamenti	Importo Iniziale	Riscossioni	Variazioni	Importo da Conservare	Debitore
		Totale Codice 40300	113.324,19	166.156,19	52.832,00	0,00	
40400	Entrate in conto capitale-Entrate da alienazione di beni materiali e immateriali	90/2015	20.000,00	0,00	0,00	20.000,00	CATELLANI LUISA BARBIERI GIANCARLO
		Totale 2015	20.000,00	0,00	0,00	20.000,00	
		83/2016	13.160,00	0,00	0,00	13.160,00	CORA IMPIANTI DI GASPARINI GIULIANO&C.
		84/2016	218.308,19	196.477,37	0,00	21.830,82	
		Totale 2016	231.468,19	196.477,37	0,00	34.990,82	
		Totale Codice 40400	251.468,19	196.477,37	0,00	54.990,82	
40500	Entrate in conto capitale-Altre entrate in conto capitale	256/2015	15.954,41	15.954,41	0,00	0,00	CALCESTRUZZI CORRADINI SPA
		257/2015	5.318,14	5.318,14	0,00	0,00	CALCESTRUZZI CORRADINI SPA
		Totale 2015	21.272,55	21.272,55	0,00	0,00	
		15/2016	1,00	285.954,25	334.292,88	48.339,63	DIVERSI CITTADINI
		246/2016	13.125,00	13.125,00	0,00	0,00	CALCESTRUZZI CORRADINI SPA
		247/2016	4.375,00	4.375,00	0,00	0,00	CALCESTRUZZI CORRADINI SPA
		250/2016	38.110,28	38.110,28	0,00	0,00	EMILIANA CONGLOMERATI SPA
		251/2016	12.703,42	12.703,42	0,00	0,00	EMILIANA CONGLOMERATI SPA
		Totale 2016	68.314,70	354.267,95	334.292,88	48.339,63	
		Totale Codice 40500	89.587,25	375.540,50	334.292,88	48.339,63	
60300	Accensioni prestiti-Accensione Mutui e altri finanziamenti a medio lungo termine	78/2015	353,84	353,84	0,00	0,00	TESORERIA COMUNALE BIPOP- CARIRE SPA
		79/2015	511,29	511,29	0,00	0,00	TESORERIA COMUNALE BIPOP- CARIRE SPA
		80/2015	1.595,68	1.595,68	0,00	0,00	TESORERIA COMUNALE BIPOP- CARIRE SPA
		81/2015	792,86	792,86	0,00	0,00	TESORERIA COMUNALE BIPOP- CARIRE SPA
		82/2015	17.447,05	17.447,05	0,00	0,00	TESORERIA COMUNALE BIPOP- CARIRE SPA
		85/2015	4.951,92	4.951,92	0,00	0,00	TESORERIA COMUNALE BIPOP- CARIRE SPA
		86/2015	43.912,60	43.912,60	0,00	0,00	TESORERIA COMUNALE BIPOP- CARIRE SPA

Bilancio CONSUNTIVO ESERCIZIO 2016

Elenco Residui Attivi per anno di provenienza

Titolo Tipologia	Descrizione	Accertamenti	Importo Iniziale	Riscossioni	Variazioni	Importo da Conservare	Debitore
60300	Accensioni prestiti-Accensione Mutui e altri finanziamenti a medio lungo termine	87/2015	1.556,65	1.556,65	0,00	0,00	TESORERIA COMUNALE BIPOP-CARIRE SPA
		88/2015	24.399,86	24.399,86	0,00	0,00	TESORERIA COMUNALE BIPOP-CARIRE SPA
		89/2015	3.560,67	3.560,67	0,00	0,00	TESORERIA COMUNALE BIPOP-CARIRE SPA
		Totale 2015	99.082,42	99.082,42	0,00	0,00	
		Totale Codice 60300	99.082,42	99.082,42	0,00	0,00	
90100	Entrate per conto terzi e partite di giro-Entrate per partite di giro	2/2013	65,60	0,00	-65,60	0,00	
		73/2013	11,22	1,80	0,00	9,42	
		Totale 2013	76,82	1,80	-65,60	9,42	
		32/2014	996,00	0,00	-996,00	0,00	AGENTE CONTABILE MATTIOLI ANTONELLA
		Totale 2014	996,00	0,00	-996,00	0,00	
		9/2015	230,00	0,00	-230,00	0,00	RETRIBUZIONE PERSONALE DI
		11/2015	6.722,43	0,00	-6.722,43	0,00	ISTITUTI PREVIDENZIALI CPDEL INADEL
		34/2015	1.780,10	0,00	-1.780,10	0,00	
		35/2015	4.440,00	0,00	-4.440,00	0,00	DIVERSI
		255/2015	1.745,76	0,00	-1.745,76	0,00	DIVERSI
		Totale 2015	14.918,29	0,00	-14.918,29	0,00	
		6/2016	4.000,00	4.000,00	0,00	0,00	ECONOMO COMUNALE
		9/2016	7.689,00	0,00	-7.689,00	0,00	
		18/2016	700.000,00	716.528,34	16.950,00	421,66	DIVERSI
		19/2016	50.000,00	47.245,30	0,00	2.754,70	
		29/2016	17.000,00	14.757,81	-2.242,19	0,00	
		30/2016	900,00	709,10	0,00	190,90	
		31/2016	700,00	575,70	0,00	124,30	
		32/2016	1.560,00	0,00	-1.560,00	0,00	FONDO PERSEO
		36/2016	22.792,73	19.374,00	0,00	3.418,73	DIVERSI
		40/2016	16.583,60	16.583,60	0,00	0,00	

Bilancio CONSUNTIVO ESERCIZIO 2016

Elenco Residui Attivi per anno di provenienza

Titolo Tipologia	Descrizione	Accertamenti	Importo Iniziale	Riscossioni	Variazioni	Importo da Conservare	Debitore
90100	Entrate per conto terzi e partite di giro- Entrate per partite di giro	41/2016	1.812,52	1.812,52	0,00	0,00	
		42/2016	128,48	128,48	0,00	0,00	
		43/2016	31.880,50	31.880,50	0,00	0,00	
		44/2016	609,42	609,42	0,00	0,00	
		45/2016	1.401,99	1.401,99	0,00	0,00	
		67/2016	658,60	658,60	0,00	0,00	
		81/2016	400,00	400,00	0,00	0,00	AS REFILL VEGGIA
		82/2016	3.000,00	0,00	0,00	3.000,00	NEOPOST ITALIA SRL
		94/2016	360,00	360,00	0,00	0,00	
		95/2016	16.900,65	16.900,65	0,00	0,00	
		96/2016	1.761,58	1.761,58	0,00	0,00	
		97/2016	33.266,13	33.266,13	0,00	0,00	
		98/2016	594,01	594,01	0,00	0,00	
		101/2016	16.211,93	16.211,93	0,00	0,00	
		102/2016	1.761,57	1.761,57	0,00	0,00	
		103/2016	128,48	128,48	0,00	0,00	
		104/2016	30.963,34	30.963,34	0,00	0,00	
		105/2016	586,96	586,96	0,00	0,00	
		110/2016	264,38	264,38	0,00	0,00	DIVERSI
		111/2016	1.344,00	0,00	0,00	1.344,00	ISTITUTO NAZIONALE DI STATISTICA
		124/2016	20,00	20,00	0,00	0,00	SOCIETA' LEPIDA SPA
		141/2016	23.804,23	23.804,23	0,00	0,00	
		142/2016	1.762,07	1.762,07	0,00	0,00	
		143/2016	56.420,45	56.420,45	0,00	0,00	
		144/2016	717,69	717,69	0,00	0,00	
		145/2016	396,83	396,83	0,00	0,00	
154/2016	16.699,54	16.699,54	0,00	0,00			
155/2016	1.758,74	1.758,74	0,00	0,00			

Bilancio CONSUNTIVO ESERCIZIO 2016

Elenco Residui Attivi per anno di provenienza

Titolo Tipologia	Descrizione	Accertamenti	Importo Iniziale	Riscossioni	Variazioni	Importo da Conservare	Debitore
90100	Entrate per conto terzi e partite di giro- Entrate per partite di giro	156/2016	32.431,27	32.431,27	0,00	0,00	
		157/2016	574,43	574,43	0,00	0,00	
		159/2016	16.538,75	16.538,75	0,00	0,00	
		160/2016	1.788,86	1.788,86	0,00	0,00	
		161/2016	31.005,31	31.005,31	0,00	0,00	
		162/2016	556,69	556,69	0,00	0,00	
		169/2016	112,00	112,00	0,00	0,00	DIVERSI
		170/2016	15.914,87	15.914,87	0,00	0,00	
		171/2016	1.682,21	1.682,21	0,00	0,00	
		172/2016	37.576,57	37.576,57	6.147,37	6.147,37	
		173/2016	585,53	585,53	0,00	0,00	
		182/2016	245,00	245,00	0,00	0,00	CALCESTRUZZI CORRADINI SPA
		183/2016	16.093,50	16.093,50	0,00	0,00	RETRIBUZIONE PERSONALE DI
		184/2016	1.684,17	1.684,17	0,00	0,00	RETRIBUZIONE PERSONALE DI
		185/2016	30.350,24	30.350,24	0,00	0,00	RETRIBUZIONE PERSONALE DI
		186/2016	2.380,49	2.380,49	0,00	0,00	SINDACO E AMMINISTRATORI
		187/2016	547,57	547,57	0,00	0,00	RETRIBUZIONE PERSONALE DI
		197/2016	16.008,43	16.008,43	0,00	0,00	
		198/2016	1.662,90	1.662,90	0,00	0,00	
		199/2016	31.621,22	31.621,22	0,00	0,00	
		200/2016	549,67	549,67	0,00	0,00	
		204/2016	16.531,79	16.531,79	0,00	0,00	RETRIBUZIONE PERSONALE DI
		205/2016	1.694,27	1.694,27	0,00	0,00	RETRIBUZIONE PERSONALE DI
		206/2016	30.009,60	30.009,60	0,00	0,00	RETRIBUZIONE PERSONALE DI
		207/2016	1.872,78	1.872,78	0,00	0,00	SINDACO E AMMINISTRATORI
		208/2016	556,78	556,78	0,00	0,00	RETRIBUZIONE PERSONALE DI
220/2016	16.647,05	16.647,05	0,00	0,00	RETRIBUZIONE PERSONALE DI		
221/2016	1.693,24	1.693,24	0,00	0,00	RETRIBUZIONE PERSONALE DI		

Bilancio CONSUNTIVO ESERCIZIO 2016

Elenco Residui Attivi per anno di provenienza

Titolo Tipologia	Descrizione	Accertamenti	Importo Iniziale	Riscossioni	Variazioni	Importo da Conservare	Debitore
90100	Entrate per conto terzi e partite di giro- Entrate per partite di giro	222/2016	36.378,88	36.378,88	0,00	0,00	RETRIBUZIONE PERSONALE DI RUOLO
		223/2016	1.877,44	1.877,44	0,00	0,00	SINDACO E AMMINISTRATORI
		224/2016	498,95	498,95	0,00	0,00	RETRIBUZIONE PERSONALE DI
		225/2016	1.792,58	0,00	0,00	1.792,58	
		233/2016	31.505,72	31.505,72	0,00	0,00	RETRIBUZIONE PERSONALE DI
		234/2016	3.351,07	3.351,07	0,00	0,00	RETRIBUZIONE PERSONALE DI
		235/2016	65.789,09	65.789,09	0,00	0,00	RETRIBUZIONE PERSONALE DI
		236/2016	1.780,49	1.780,49	0,00	0,00	SINDACO E AMMINISTRATORI
		237/2016	933,00	933,00	0,00	0,00	RETRIBUZIONE PERSONALE DI
		249/2016	110,91	0,00	0,00	110,91	I REN MERCATO S.P.A.
		254/2016	6.200,00	6.200,00	0,00	0,00	UNIONE TRESINARO SECCHIA
		Totale 2016	1.525.972,74	1.518.273,77	11.606,18	19.305,15	
		Totale Codice 90100	1.541.963,85	1.518.275,57	-4.373,71	19.314,57	
90200	Entrate per conto terzi e partite di giro- Entrate per conto terzi	130/2014	5.705,54	5.705,54	0,00	0,00	REGIONE EMILIA ROMAGNA
		Totale 2014	5.705,54	5.705,54	0,00	0,00	
		72/2016	245,00	245,00	0,00	0,00	SOLIDARIETA' NOVANTA - S.C.S
		134/2016	200,00	200,00	0,00	0,00	PARCO LA NOCE-ASSOC. SPORTIVA DILETT.
		166/2016	245,00	245,00	0,00	0,00	CALCESTRUZZI CORRADINI SPA
		180/2016	245,00	245,00	0,00	0,00	A.C. CASALGRANDE
		195/2016	245,00	245,00	0,00	0,00	TRASPORTI INTEGRATI E LOGISTICA SRL - SE
		211/2016	245,00	245,00	0,00	0,00	COPELIOS
		252/2016	245,00	245,00	0,00	0,00	UNIONBROKERS SRL CONSULENZE ASSICURATIVE
		Totale 2016	1.670,00	1.670,00	0,00	0,00	
		Totale Codice 90200	7.375,54	7.375,54	0,00	0,00	
		TOTALE GENERALE	10.448.462,72	17.082.630,40	11.161.296,12	4.527.128,44	

Bilancio CONSUNTIVO ESERCIZIO 2016
Elenco Residui Attivi per anno di provenienza

Bilancio CONSUNTIVO ESERCIZIO 2016

Elenco Residui Attivi per anno di provenienza

Riepilogo Titoli

Titolo	Anno Accertamento	Importo Iniziale	Riscossioni	Variazioni	Importo da Conservare	
1 - Entrate correnti di natura tributaria, contributiva e perequativa	2000	2.642,60	277,83	0,00	2.364,77	
	2006	2.084,68	0,00	0,00	2.084,68	
	2007	668,83	1,19	0,00	667,64	
	2008	1.487,59	322,45	0,00	1.165,14	
	2009	9.654,98	52,98	0,00	9.602,00	
	2010	8.755,62	847,00	0,00	7.908,62	
	2012	9.051,03	605,51	0,00	8.445,52	
	2013	163.561,82	51.234,64	4.412,53	116.739,71	
	2014	440.690,02	132.262,10	4.143,16	312.571,08	
	2015	2.507.145,39	2.079.508,50	139.467,02	567.103,91	
	2016	1.416.292,35	8.932.727,84	9.522.582,19	2.006.146,70	
	Totale Titolo 1		4.562.034,91	11.197.840,04	9.670.604,90	3.034.799,77
	2 - Trasferimenti correnti	2014	8.671,79	8.671,79	0,00	0,00
2015		349.196,16	267.103,34	-24.140,54	57.952,28	
2016		957.192,43	580.169,93	-23.571,26	353.451,24	
Totale Titolo 2			1.315.060,38	855.945,06	-47.711,80	411.403,52
3 - Entrate extratributarie	2008	60.479,63	19.900,47	-3.244,35	37.334,81	
	2011	2.500,00	0,00	0,00	2.500,00	
	2012	28.000,00	0,00	0,00	28.000,00	
	2014	3.745,87	92,70	0,00	3.653,17	
	2015	457.756,36	272.470,02	-5.732,27	179.554,07	
	2016	429.904,24	1.244.607,55	1.153.964,36	339.261,05	
	Totale Titolo 3		982.386,10	1.537.070,74	1.144.987,74	590.303,10
4 - Entrate in conto capitale	2015	1.353.646,22	1.010.950,65	10.664,11	353.359,68	
	2016	586.913,30	856.090,38	387.124,88	117.947,80	
	Totale Titolo 4		1.940.559,52	1.867.041,03	397.788,99	471.307,48
6 - Accensione Prestiti	2015	99.082,42	99.082,42	0,00	0,00	
Totale Titolo 6		99.082,42	99.082,42	0,00	0,00	

Bilancio CONSUNTIVO ESERCIZIO 2016**Elenco Residui Attivi per anno di provenienza****Riepilogo Titoli**

Titolo	Anno Accertamento	Importo Iniziale	Riscossioni	Variazioni	Importo da Conservare
9 - Entrate per conto terzi e partite di giro	2013	76,82	1,80	-65,60	9,42
	2014	6.701,54	5.705,54	-996,00	0,00
	2015	14.918,29	0,00	-14.918,29	0,00
	2016	1.527.642,74	1.519.943,77	11.606,18	19.305,15
	Totale Titolo 9	1.549.339,39	1.525.651,11	-4.373,71	19.314,57
	TOTALE GENERALE	10.448.462,72	17.082.630,40	11.161.296,12	4.527.128,44

COLLEGIO DEI REVISORI DEI CONTI

DEL COMUNE DI CASALGRANDE (RE)

Verbale n. 5 del 01.03.2017

Oggetto: Parere sul riaccertamento ordinario dei residui ex art. 3 comma 4 D.Lgs 118/2011, come modificato dal D.lgs 126/2014.

Ricevuta in data 16/03/2016 la proposta n. 88/2017 di deliberazione di Giunta di "Riaccertamento ordinario dei residui";

Tenuto conto che:

a) l'articolo art. 3 comma 4 D.Lgs 118/2011 prevede che: *«Al fine di dare attuazione al principio contabile generale della competenza finanziaria enunciato nell'allegato 1, gli enti di cui al comma 1 provvedono, annualmente, al riaccertamento dei residui attivi e passivi, verificando, ai fini del rendiconto, le ragioni del loro mantenimento»;*

b) il principio contabile applicato 4/2 al punto 9.1 prevede che: *«Il riaccertamento ordinario dei residui trova specifica evidenza nel rendiconto finanziario, ed è effettuato annualmente, con un'unica deliberazione della giunta, previa acquisizione del parere dell'organo di revisione, in vista dell'approvazione del rendiconto»;*

c) il citato articolo art. 3 comma 4 stabilisce le seguenti regole per la conservazione dei residui e per la reimputazione di accertamenti ed impegni: *«Possono essere conservati tra i residui attivi le entrate accertate esigibili nell'esercizio di riferimento, ma non incassate. Possono essere conservate tra i residui passivi le spese impegnate, liquidate o liquidabili nel corso dell'esercizio, ma non pagate. Le entrate e le spese accertate e impegnate non esigibili nell'esercizio considerato, sono immediatamente reimputate all'esercizio in cui sono esigibili. La reimputazione degli Impegni è effettuata incrementando, di pari importo, il fondo pluriennale di spesa, al fine di consentire, nell'entrata degli esercizi successivi, l'iscrizione del fondo pluriennale vincolato a copertura delle spese reimputate. La costituzione del fondo pluriennale vincolato non è effettuata in caso di reimputazione contestuale di entrate e di spese. Le variazioni agli stanziamenti del fondo pluriennale vincolato e agli stanziamenti correlati, dell'esercizio in corso e dell'esercizio precedente, necessarie alla reimputazione delle entrate e delle spese riaccertate, sono effettuate con provvedimento amministrativo della giunta entro i termini previsti per l'approvazione del rendiconto dell'esercizio precedente. Il riaccertamento ordinario dei residui è effettuato anche nel corso dell'esercizio provvisorio o della gestione provvisoria. Al termine delle procedure di riaccertamento non sono conservati residui cui non corrispondono obbligazioni giuridicamente perfezionate»;*

Tenuto conto che i residui approvati con il conto del bilancio 2015 e non re imputati con il riaccertamento straordinario non possono essere oggetto di ulteriori re imputazioni ma possono costituire economie o diseconomie di bilancio;



Preso atto delle schede di riaccertamento assunte in via istruttoria dai singoli responsabili di entrata e di spesa e della relativa documentazione probatoria;

L'organo di revisione ha proceduto alla verifica dei dati riportati nelle tabelle che seguono secondo la tecnica di campionamento (criterio della significatività finanziaria);

1 .ACCERTAMENTI ED IMPEGNI ASSUNTI NEL 2016 NON INCASSATI E NON PAGATI ENTRO IL 31/12/2016

Dal prospetto dei residui attivi accertati nel 2016 e non riscossi risulta che:

	Accertamenti	Riscossioni	Residui	Accertamenti re imputati (-Fpv)
Titolo 1	10.938.874,54	8.932.727,84	2.006.146,70	0
Titolo 2	933.621,17	580.169,93	353.451,24	0
Titolo 3	1.583.868,60	1.244.607,55	339.261,05	0
Titolo 4	974.038,18	856.090,38	117.947,80	0
Titolo 9	1.539.248,92	1.519.943,77	19.305,15	0


Dall'esame è risultato che le entrate sono state regolarmente accertate in ossequio alle regole stabilite dal principio contabile 4/2 e che i residui attivi conservati sono relativi ad entrate accertate esigibili nell'esercizio 2016, ma non incassate. Per il calcolo dell'accantonamento al FCDE sulla base dei residui attivi conservati si rinvia alla relazione al rendiconto;

Dal prospetto dei residui passivi impegnati nel 2016 e non pagati al 31/12/2016 risulta che:

	Impegni	Pagamenti	Residui	di cui Impegni re-imputati (+Fpv)
Titolo 1	12.324.218,42	10.448.772,82	1.875.445,60	€ 285.126,43
Titolo 2	721.204,60	269.513,69	451.690,91	1.235.450,89
Titolo 4	108.467,22	108.467,22	0	0
Titolo 7	1.539.248,92	1.456.601,97	82.646,95	0

Dall'esame risulta che le spese sono state regolarmente impegnate in ossequio alle regole stabilite dal principio contabile 4/2 e che i residui passivi conservati sono relativi a spese impegnate, liquidate o liquidabili nel corso dell'esercizio, ma non pagate;

2.REIMPUTAZIONE DEGLI ACCERTAMENTI ED IMPEGNI



Il fondo pluriennale vincolato al 31/12/2016, così come risulta dal presente riaccertamento ordinario dei residui, derivante impegni di competenza è pari a euro 1.520.577,32

Dall'esame risulta che le spese impegnate non esigibili nell'esercizio considerato, sono state correttamente reimputate all'esercizio in cui sono esigibili.

DESCRIZIONE	Corrente	Capitale	Totale
FPV di spesa costituito in sede di riaccertamento ordinario dei residui	€ 285.126,43	€ 1.235.450,89	€ 1.520.577,32

La reimputazione degli impegni è stata effettuata incrementando, di pari importo, il fondo pluriennale di spesa, al fine di consentire, nell'entrata degli esercizi successivi, l'iscrizione del fondo pluriennale vincolato a copertura delle spese reimputate. *(La costituzione del fondo pluriennale vincolato non è effettuata in caso di reimputazione contestuale di entrate e di spese);*

Dalle verifiche condotte risulta che i residui passivi conservati hanno il carattere dell'esigibilità mentre per quelli reimputati si è proceduto ad aggiornare l'esigibilità. I residui passivi eliminati costituiscono una economia di bilancio.

3. FPV finale

Il fondo pluriennale vincolato a copertura degli impegni re-imputati, tenuto conto anche delle operazioni effettuate nel corso dell'esercizio 2016, è pari a:

DESCRIZIONE	Corrente	Capitale	Totale
FPV di spesa costituito in corso di esercizio (ante -riaccertamento residui 2016)	€ 356.342,26	€ 506.229,32	€ 862.571,58
FPV di spesa costituito in sede di riaccertamento ordinario dei residui 2016	€ 285.126,43	€ 1.235.450,89	€ 1.520.577,32
TOTALE FPV DI SPESA	€ 641.468,69	€ 1.741.680,21	€ 2.383.148,90

L'Organo di revisione fa presente che il principio contabile 4/2 indica che il FPV è prevalentemente costituito dalle spese in conto capitale, ma può essere destinato anche a garantire la copertura di spese correnti, ad esempio per quelle impegnate a fronte di entrate derivanti da trasferimenti correnti vincolati, esigibili in esercizi precedenti a quelli di imputazione della spesa;

L'organo di revisione ha verificato che il FPV spesa in c/capitale sia stato costituito in presenza di un'obbligazione giuridica perfezionata o, per le opere pubbliche, in base alle deroghe ammesse del principio contabile 4/2;

Dalle verifiche condotte risulta che i residui attivi conservati hanno il carattere dell'esigibilità. I residui attivi eliminati costituiscono una diseconomia di bilancio e vanno conservati nel conto del patrimonio. Per il calcolo dell'accantonamento al FCDE sulla base dei residui attivi conservati si rinvia alla relazione al rendiconto;

4. VETUSTA' DEI RESIDUI ATTIVI

I residui attivi risultanti dopo il riaccertamento classificati secondo l'esercizio di derivazione sono così dettagliati:

titolo	2011 e precedenti	2012	2013	2014	2015	2016
1	€ 23.792,85	€ 8.445,52	€ 116.739,71	€ 312.571,08	€ 567.103,91	€ 2.006.146,70
2	0	0	0	0	€ 57.952,28	€ 353.451,24
3	€ 39.834,81	€ 28.000,00	0	€ 3.653,17	€ 179.554,07	€ 339.261,05
4	0	0	0	0	€ 353.359,68	€ 117.947,80
9	0	0	9,42	0	0	€ 19.305,15
Totale	€ 63.627,66	€ 36.445,52	€ 116.749,13	€ 316.224,25	€ 1.157.969,94	€ 2.836.111,94
Totale generale € 4.527.128,44						

5. VETUSTA' DEI RESIDUI PASSIVI

I residui passivi risultanti dopo il riaccertamento classificati secondo l'esercizio di derivazione sono così dettagliati:

titolo	2011 e precedenti	2012	2013	2014	2015	2016
1	€ 200,00	0	0	€ 23,67	€ 250.775,82	€ 1.875.445,60
2	€ 11.082,72	0	0	0	€ 28.751,38	€ 451.690,91
3	0	0	0	0	0	0
4	0	0	0	0	0	0
7	€ 1.758,23	€ 3.368,00	0	0	€ 36.830,82	€ 82.646,95
Totale	€ 13.040,95	€ 3.368,00	€ 0,00	€ 23,67	€ 316.358,02	€ 2.409.783,46
Totale generale € 2.742.574,10						

6. ADEGUATA MOTIVAZIONE

Per ogni residuo attivo o passivo totalmente o parzialmente eliminato i responsabili dei servizi hanno dato adeguata motivazione.


CONCLUSIONI


Tenuto conto delle verifiche e delle considerazioni in precedenza illustrate l'Organo di revisione esprime un parere favorevole alla proposta di cui all'oggetto e invita l'ente, come stabilito dal principio contabile applicato 4/2, a trasmettere l'atto di riaccertamento dei residui al tesoriere.

I Revisori, ai sensi dell'art.49 c.7 del vigente Regolamento di Contabilità dell'Ente, redigono il presente verbale e ne inviano copia ai Revisori assente, affinché ne prenda atto, esegua eventuali osservazioni e sottoscriva.


Casalgrande, lì 01.03.2017

L'Organo di Revisione

Dott. Vincenzo Minzoni


Dott. Paolo Parrinello


Per presa visione e approvazione

Dott. Antonio Corvo


ELENCO VARIAZIONI DI COMPETENZA ANNO 2016**PARTE I ENTRATA**

Riepilogo	Stanziamiento Iniziale	Variazioni Positive	Variazioni Negative	Stanziamiento Definitivo
Titolo 1	10.876.639,07	0,00	0,00	10.876.639,07
Titolo 2	1.060.513,92	0,00	0,00	1.060.513,92
Titolo 3	1.698.518,55	0,00	0,00	1.698.518,55
Titolo 4	1.011.132,47	0,00	0,00	1.011.132,47
Titolo 5	0,00	0,00	0,00	0,00
Titolo 6	0,00	0,00	0,00	0,00
Titolo 9	2.057.000,00	0,00	0,00	2.057.000,00
Totale Entrate	16.703.804,01	0,00	0,00	16.703.804,01
Fondo pluriennale vincolato per spese correnti	638.088,59	0,00	0,00	638.088,59
Fondo pluriennale vincolato per spese in conto capitale	1.209.195,17	0,00	0,00	1.209.195,17
Utilizzo Avanzo di Amministrazione	252.865,00	0,00	0,00	252.865,00
	18.803.952,77	0,00	0,00	18.803.952,77

ELENCO VARIAZIONI DI COMPETENZA ANNO 2016

PARTE II SPESA

PRP - 88 / 2017

Missione Programma Titolo	Descrizione	Stanziamiento Iniziale	Delibera	Variazioni Positive	Variazioni Negative	Stanziamiento Definitivo
01031	Servizi istituzionali, generali e di gestione-Gestione economica, finanziaria, programmazione e provveditorato-Spese correnti	366.018,52		950,00	950,00	
				950,00	950,00	366.018,52
01052	Servizi istituzionali, generali e di gestione-Gestione dei beni demaniali e patrimoniali-Spese in conto capitale	123.395,84		5.295,84	5.295,84	
				5.295,84	5.295,84	123.395,84
01061	Servizi istituzionali, generali e di gestione-Ufficio tecnico-Spese correnti	693.518,74		28.174,00	28.174,00	
				28.174,00	28.174,00	693.518,74
01062	Servizi istituzionali, generali e di gestione-Ufficio tecnico-Spese in conto capitale	87.649,00		6.945,12	6.945,12	
				6.945,12	6.945,12	87.649,00
01111	Servizi istituzionali, generali e di gestione-Altri servizi generali-Spese correnti	888.656,37		187.210,77	187.210,77	
				187.210,77	187.210,77	888.656,37
04022	Istruzione e diritto allo studio-Altri ordini di istruzione non universitaria-Spese in conto capitale	120.003,27		34.003,35	34.003,35	
				34.003,35	34.003,35	120.003,27
04061	Istruzione e diritto allo studio-Servizi ausiliari all'istruzione-Spese correnti	1.166.422,53		3.447,16	3.447,16	
				3.447,16	3.447,16	1.166.422,53

ELENCO VARIAZIONI DI COMPETENZA ANNO 2016

PARTE II SPESA

PRP - 88 / 2017

Missione Programma Titolo	Descrizione	Stanziamiento Iniziale	Delibera	Variazioni Positive	Variazioni Negative	Stanziamiento Definitivo
06012	Politiche giovanili, sport e tempo libero-Sport e tempo libero-Spese in conto capitale	363.176,64		67.042,40	67.042,40	
				67.042,40	67.042,40	363.176,64
08011	Assetto del territorio ed edilizia abitativa-Urbanistica e assetto del territorio-Spese correnti	17.000,00		7.500,00	7.500,00	
				7.500,00	7.500,00	17.000,00
08012	Assetto del territorio ed edilizia abitativa-Urbanistica e assetto del territorio-Spese in conto capitale	92.790,71		12.217,44	12.217,44	
				12.217,44	12.217,44	92.790,71
09022	Sviluppo sostenibile e tutela del territorio e dell'ambiente-Tutela, valorizzazione e recupero ambientale-Spese in conto capitale	577.406,01		489.811,39	489.811,39	
				489.811,39	489.811,39	577.406,01
09051	Sviluppo sostenibile e tutela del territorio e dell'ambiente-Aree protette, parchi naturali, protezione naturalistica e forestazione-Spese correnti	304.073,92		6.846,64	6.846,64	
				6.846,64	6.846,64	304.073,92
10051	Trasporti e diritto alla mobilità-Viabilità e infrastrutture stradali-Spese correnti	862.534,49		18.763,60	18.763,60	
				18.763,60	18.763,60	862.534,49
10052	Trasporti e diritto alla mobilità-Viabilità e infrastrutture stradali-Spese in conto capitale	549.173,21		105.878,24	105.878,24	
				105.878,24	105.878,24	549.173,21

ELENCO VARIAZIONI DI COMPETENZA ANNO 2016

PARTE II SPESA

PRP - 88 / 2017

Missione Programma Titolo	Descrizione	Stanziamiento Iniziale	Delibera	Variazioni Positive	Variazioni Negative	Stanziamiento Definitivo
12011	Diritti sociali, politiche sociali e famiglia-Interventi per l'infanzia e i minori e per asili nido-Spese correnti	450.048,80		5.010,78	5.010,78	
				5.010,78	5.010,78	450.048,80
12032	Diritti sociali, politiche sociali e famiglia-Interventi per gli anziani-Spese in conto capitale	550.000,00		514.257,11	514.257,11	
				514.257,11	514.257,11	550.000,00
12051	Diritti sociali, politiche sociali e famiglia-Interventi per le famiglie-Spese correnti	33.794,48		27.223,48	27.223,48	
				27.223,48	27.223,48	33.794,48

ELENCO VARIAZIONI DI COMPETENZA ANNO 2016**PARTE II SPESA**

Riepilogo	Stanziamiento Iniziale	Variazioni Positive	Variazioni Negative	Stanziamiento Definitivo
Titolo 1	14.005.290,13	285.126,43	285.126,43	14.005.290,13
Titolo 2	2.633.192,64	1.235.450,89	1.235.450,89	2.633.192,64
Titolo 4	108.470,00	0,00	0,00	108.470,00
Titolo 5	0,00	0,00	0,00	0,00
Titolo 7	2.057.000,00	0,00	0,00	2.057.000,00
Totale Spese	18.803.952,77	1.520.577,32	1.520.577,32	18.803.952,77
Disavanzo di Amministrazione	0,00	0,00	0,00	0,00
	18.803.952,77	1.520.577,32	1.520.577,32	18.803.952,77



COMUNE DI CASALGRANDE

PROVINCIA DI REGGIO NELL'EMILIA

Cod. Fisc. e Partita IVA 00284720356 - Piazza Martiri della Libertà, 1 C.A.P. 42013

Uffici RAGIONERIA

PARERE DI REGOLARITA' CONTABILE

Sulla proposta n. 88/2017 ad oggetto: SETTORE FINANZIARIO - RIACCERTAMENTO ORDINARIO DEI RESIDUI 2016 si esprime ai sensi dell'art. 49, 1° comma del Decreto legislativo n. 267 del 18 agosto 2000, parere FAVOREVOLE in ordine alla regolarita' contabile.

Note:

Casalgrande lì, 10/03/2017

Sottoscritto dal Responsabile
(GHERARDI ALESSANDRA)
con firma digitale



COMUNE DI CASALGRANDE

PROVINCIA DI REGGIO NELL'EMILIA

Cod. Fisc. e Partita IVA 00284720356 - Piazza Martiri della Libertà, 1 C.A.P. 42013

Certificato di Esecutività

Deliberazione di Giunta Comunale N. 15 del 10/03/2017

Oggetto: SETTORE FINANZIARIO - RIACCERTAMENTO ORDINARIO DEI RESIDUI 2016.

Si dichiara che la presente deliberazione è divenuta esecutiva il giorno 21/03/2017, decorsi 10 giorni dall'inizio della pubblicazione all'Albo Pretorio on-line di questo Comune.

Li, 21/03/2017

L'INCARICATO DELLA PUBBLICAZIONE
IBATICI TERESINA
(Sottoscritto digitalmente
ai sensi dell'art. 21 D.L.gs. n. 82/2005 e s.m.i.)



COMUNE DI CASALGRANDE

PROVINCIA DI REGGIO NELL'EMILIA

Cod. Fisc. e Partita IVA 00284720356 - Piazza Martiri della Libertà, 1 C.A.P. 42013

Certificato di Avvenuta Pubblicazione

Deliberazione di Giunta Comunale N. 15 del 10/03/2017

Oggetto: SETTORE FINANZIARIO - RIACCERTAMENTO ORDINARIO DEI RESIDUI 2016.

Si dichiara l'avvenuta regolare pubblicazione della presente deliberazione all'Albo Pretorio on-line di questo Comune a partire dal 10/03/2017 per 15 giorni consecutivi, ai sensi dell'art 124 del D.lgs 18.08.2000, n. 267 e la contestuale comunicazione ai capigruppo consiliari ai sensi dell'art. 125 del D.lgs 18.08.2000, n. 267.

Li, 27/03/2017

L'INCARICATO DELLA PUBBLICAZIONE
IBATICI TERESINA
(Sottoscritto digitalmente
ai sensi dell'art. 21 D.L.gs. n. 82/2005 e s.m.i.)