



COMUNE DI CASALGRANDE

PROVINCIA DI REGGIO NELL'EMILIA

Cod. Fisc. e Partita IVA 00284720356 - Piazza Martiri della Libertà, 1 C.A.P. 42013

ESTRATTO DI DELIBERAZIONE DEL CONSIGLIO COMUNALE

DELIBERAZIONE N. 6 DEL 31/01/2017

OGGETTO: APPROVAZIONE DEL BILANCIO DI PREVISIONE 2017/2019 .

L'anno **duemiladiciassette** il giorno **trentuno** del mese di **gennaio** alle ore **20:30** in Casalgrande, nella sede Municipale e nella solita sala delle adunanze. In seguito ad avviso del Presidente del Consiglio, diramato nei modi e nei tempi prescritti dalle disposizioni vigenti, si è riunito il Consiglio Comunale per trattare gli argomenti portati all'ordine del giorno, in seduta pubblica.

Sono presenti i Signori:

| | | |
|------------------------------|----------------|----------|
| VACCARI ALBERTO | Sindaco | Presente |
| BRINA HALLER MICHELE ERNESTO | Consigliere | Presente |
| DEBBI PAOLO | Consigliere | Presente |
| RUINI CECILIA | Consigliere | Presente |
| GUIDETTI SIMONA | Consigliere | Presente |
| SILINGARDI GIANFRANCO | Presidente | Presente |
| MAGNANI FRANCESCO | Consigliere | Presente |
| ANCESCHI GIUSEPPE EROS | Consigliere | Presente |
| SASSI MONIS | Consigliere | Presente |
| BERTOLANI SARA | Consigliere | Presente |
| DAVIDDI GIUSEPPE | Consigliere | Presente |
| MATTIOLI ROBERTO | Consigliere | Presente |
| LUPPI ANNALITA | Consigliere | Presente |
| MANELLI FABIO | Consigliere | Presente |
| MACCHIONI PAOLO | Consigliere | Presente |
| MONTELAGHI ALBERTO | Consigliere | Presente |
| STANZIONE ALESSANDRO | Vicepresidente | Assente |

Presenti N. **16**

Assenti N. **1**

Hanno giustificato l'assenza i consiglieri: A. STANZIONE.

Assiste il Segretario Generale del Comune Sig. BININI EMILIO.

Assume la presidenza il Sig. SILINGARDI GIANFRANCO.

Il Presidente, constatata per appello nominale la presenza del numero legale, dichiara aperta la seduta per la trattazione degli argomenti scritti all'ordine del giorno.

Vengono designati a fungere da scrutatori i consiglieri Sigg.:



COMUNE DI CASALGRANDE

PROVINCIA DI REGGIO NELL'EMILIA

Cod. Fisc. e Partita IVA 00284720356 - Piazza Martiri della Libertà, 1 C.A.P. 42013

I presenti sono n. 16.

Sono altresì presenti il vicesindaco Marco Cassinadri e gli assessori non consiglieri: Graziella Blengeri, Silvia Taglini, Milena Beneventi e Massimiliano Grossi.

L'integrale trascrizione del dibattito relativo al presente oggetto, in fase di completamento, non viene qui inserita ma sarà allegata alla deliberazione di approvazione dei verbali della seduta odierna, così come previsto dall'art. 67 del vigente regolamento del Consiglio Comunale approvato con delibera consiliare n. 167 del 13/11/2000, modificato con delibere consiliari n. 5 dell'8/2/2010, n. 40 del 27/05/2010 e n. 92 del 30/11/2010.

Illustra l'argomento il vicesindaco Cassinadri.

IL CONSIGLIO COMUNALE

PREMESSO CHE:

- a decorrere dal 1° gennaio 2015 è entrata in vigore la riforma dell'ordinamento contabile degli enti territoriali, nota come "*armonizzazione degli schemi e dei sistemi contabili*", disciplinata dal decreto legislativo 23 giugno 2011 n. 118: "*Disposizioni in materia di armonizzazione dei sistemi contabili e degli schemi di bilancio delle regioni, degli enti locali e dei loro organismi*", successivamente corretto ed integrato dal decreto legislativo 10 agosto 2014, n. 126;
- la predetta riforma contabile ha individuato un percorso graduale di avvio del nuovo ordinamento, in base al quale gli enti locali devono applicare i principi contabili della programmazione e della contabilità finanziaria, indicati negli allegati n. 4/1 e n. 4/2 al D. Lgs. n. 118/2011 (art. 3, comma 1). In particolare:
 - a) il principio della competenza potenziata da applicare a tutte le operazioni gestionali registrate nelle scritture finanziarie dal 1° gennaio 2015 (art. 3, comma 11);
 - b) il principio della contabilità economica e della tenuta della contabilità economico-patrimoniale, unitamente all'adozione del piano dei conti integrato, così come l'adozione del bilancio consolidato (applicabili dall'anno 2016);
- dall'anno 2016 si è concretizzato il pieno avvio della riforma dell'ordinamento contabile mediante l'adozione degli schemi di bilancio e di rendiconto per missioni e programmi di cui agli allegati n. 9 e 10 al D. Lgs. n. 118/2011, che assumono valore a tutti gli effetti giuridici con riferimento all'esercizio 2016 e successivi.

DATO ATTO CHE:

- l'art. 162 del D. Lgs. 267/2000 prevede che gli enti locali deliberino annualmente il bilancio di previsione finanziario riferito ad almeno un triennio, comprendente le previsioni di competenza e di cassa del primo esercizio e le previsioni di competenza degli esercizi successivi, osservando i principi contabili generali e applicati, allegati al decreto legislativo 23 giugno 2011 n. 118, e successive modificazioni;
- l'art. 151, comma 1, del D.Lgs. n. 267/2000, stabilisce che le previsioni di bilancio sono formulate sulla base delle linee strategiche e degli indirizzi contenuti nel Documento Unico di Programmazione;
- l'art. 5, comma 11, del DL n. 244 del 30.12.2016 decreta che il termine per la



COMUNE DI CASALGRANDE

PROVINCIA DI REGGIO NELL'EMILIA

Cod. Fisc. e Partita IVA 00284720356 - Piazza Martiri della Libertà, 1 C.A.P. 42013

deliberazione del bilancio annuale di previsione degli enti locali, di cui al succitato art. 151, per l'esercizio 2017 è differito al 31 marzo 2017, abrogando il comma 454 dell'art. 1 della legge 11 dicembre 2016, n. 232 che già differiva al 28 febbraio 2017 tale termine;

- l'allegato 4/1 del D. Lgs. 118/2011, al punto 4.2, individua lo schema di delibera del bilancio di previsione finanziario quale strumento di programmazione, insieme al documento unico di programmazione (DUP) e alla sua eventuale nota di aggiornamento;
- l'articolo 10 del D.Lgs. n. 118/2011, in base al quale: *"Il bilancio di previsione finanziario è almeno triennale, ha carattere autorizzatorio ed è aggiornato annualmente in occasione della sua approvazione. Le previsioni di entrata e di spesa sono elaborate distintamente per ciascun esercizio, in coerenza con i documenti di programmazione dell'ente, restando esclusa ogni quantificazione basata sul criterio della spesa storica incrementale"*;
- l'articolo 1, commi da 707 a 734 della legge 28 dicembre 2015, n. 208, ha disapplicato la disciplina di patto e introdotto, a decorrere dal 1° gennaio 2016, nuovi obblighi di finanza pubblica consistenti nel "pareggio di bilancio";

VISTE le seguenti deliberazioni:

- la propria deliberazione n. 81 del 29.09.2015, con la quale è stata prorogata al 2016 l'applicazione del principio della contabilità economico-patrimoniale e del bilancio consolidato;
- la deliberazione della Giunta Comunale n. 78 del 28.07.2016, con la quale è stato approvato il Documento Unico di Programmazione 2017/2019;
- la deliberazione della Giunta Comunale n. 142 del 22.12.2016, con la quale è stata approvata la nota d'aggiornamento del Documento Unico di Programmazione 2017/2019;
- la deliberazione della Giunta Comunale n. 144 del 22.12.2016, con la quale è stato approvato lo schema del bilancio di previsione finanziario 2017-2019, ora presentato all'organo consiliare, unitamente agli allegati ed alla relazione dell'organo di revisione;

ESAMINATO lo schema del bilancio di previsione finanziario 2017-2019 redatto secondo l'all. 9 al D.Lgs. n. 118/2011, il quale si allega al presente provvedimento (All. da B a B1 e da C a C2), per formarne parte integrante e sostanziale, e che risulta corredato di tutti gli allegati previsti dall'art. 174 del D.Lgs. n. 267/2000 nonché dall'art. 11, comma 3, del D.Lgs. n. 118/2011;

RILEVATO CHE lo schema di bilancio:

- è stato messo a disposizione dei Consiglieri Comunali nel rispetto dei tempi e delle modalità previste dal regolamento comunale di contabilità vigente;
- è stato esaminato favorevolmente dal collegio dei revisori dei conti, come risulta dal parere di cui al verbale n. 1 del 11.01.2017 (All. Q);
- è conforme ai principi contabili generali previsti dal D.Lgs. n. 118/2011, nonché della normativa vigente in materia per il risanamento della finanza pubblica e per il rispetto dei vincoli di finanza pubblica;
- rispetta gli obblighi inerenti gli equilibri di bilancio: un saldo non negativo, in termini di competenza e di cassa, tra le entrate finali e le spese finali e un saldo non negativo, in termini di competenza e di cassa, tra le entrate correnti e le spese correnti, incluse le quote di capitale delle rate di ammortamento dei prestiti;
- rispetta i limiti a specifiche voci di spesa imposti dalla normativa statale alle amministrazioni pubbliche, in particolare dall'articolo 6 del d.L. n. 78/2010 (conv. in L. n. 122/2010);



COMUNE DI CASALGRANDE

PROVINCIA DI REGGIO NELL'EMILIA

Cod. Fisc. e Partita IVA 00284720356 - Piazza Martiri della Libertà, 1 C.A.P. 42013

DATO ATTO che al bilancio di previsione, ai sensi della normativa relativa alla nuova contabilità armonizzata di cui al D.Lgs. 118/2011, non risultano più allegati il programma triennale delle opere pubbliche, la programmazione triennale del fabbisogno di personale e il piano delle alienazioni e valorizzazioni del patrimonio immobiliare, in quanto inseriti nella sezione operativa del DUP;

VISTE:

- le deliberazioni della Giunta Comunale n. 143/2016 e n. 6/2017 relative all'approvazione delle tariffe per la fruizione dei servizi pubblici a domanda individuale per l'esercizio di competenza, nonché alla determinazione dei relativi tassi di copertura dei costi di gestione (All. K e K1);
- la deliberazione di Consiglio Comunale n. 2 in questa stessa seduta con la quale è stata approvato il DUP 2017/2019;
- la deliberazione n. 3 in questa stessa seduta, relativa alla determinazione delle aliquote IMU per l'anno 2017 (di cui si allega proposta - All.L1);
- la deliberazione n. 4 in questa stessa seduta relativa alla determinazione delle aliquote TASI per l'anno 2017 (di cui si allega proposta - All.L);
- la deliberazione di Consiglio Comunale n. 5 in questa stessa seduta, relativa alla verifica della quantità e qualità delle aree e fabbricati da destinare alla residenza, alle attività produttive e terziarie da cedere in diritto di superficie o di proprietà (di cui si allega la proposta - All. M);
- la tabella dei parametri di riscontro della situazione di deficitarietà strutturale prevista dalle vigenti disposizioni e riferita all'ultimo esercizio chiuso -2015- (All. J);
- il prospetto di verifica della coerenza del bilancio di previsione con gli obiettivi di finanza pubblica (pareggio di bilancio) ai sensi dell'art. 172, comma 1, lett. e), del D.Lgs. n. 267/2000 (All.H);

VISTO il comma 42, dell'art. 1 della L. 232/2016 (Legge di bilancio 2017) che ha esteso all'anno 2017 la previsione di cui al comma 26, dell'art. 1 della L. 208/2015 (Legge di Stabilità 2016): *"al fine di contenere il livello complessivo di pressione tributaria, in coerenza con gli equilibri generali di finanza pubblica (anche per l'anno 2017) è fatto divieto alle regioni e agli enti locali di deliberare aumenti dei tributi nonché delle addizionali ad essi attribuiti con legge dello Stato rispetto ai livelli di aliquote deliberate o tariffe, applicabili per l'anno 2015"*;

RICHIAMATA la deliberazione del Consiglio Comunale n. 27 del 31.03.2015 con la quale è stato approvato il regolamento per l'applicazione dell'addizionale comunale all'imposta sul reddito delle persone fisiche (All. L3);

CONSIDERATO che ai sensi dell'art. 1, comma 169 della L. 27.12.2006, n. 296, le aliquote così deliberate si intendono prorogate per l'anno 2017;

EVIDENZIATO che per quanto riguarda la Tassa sui Rifiuti, alla data odierna, ATERSIR non ha ancora provveduto ad approvare il piano finanziario del servizio raccolta e smaltimento rifiuti (Pef) sulla base del quale elaborare le previsioni TARI per l'anno 2017;

PRECISATO CHE:



COMUNE DI CASALGRANDE

PROVINCIA DI REGGIO NELL'EMILIA

Cod. Fisc. e Partita IVA 00284720356 - Piazza Martiri della Libertà, 1 C.A.P. 42013

- si sono iscritti nel bilancio di previsione 2017/2019:
 - in spesa, le risultanze del piano finanziario riferito all'anno 2016 e approvato dal Consiglio Comunale con delibera n. 20 del 28.04.2016;
 - in entrata, l'ammontare risultante dall'applicazione delle Tariffe approvate, per l'anno 2016, con delibera di Consiglio Comunale n. 21 del 28.04.2016 – All. L2);
- che si procederà all'approvazione, da parte del Consiglio Comunale, del Pef 2017 e delle conseguenti tariffe, non appena lo stesso sarà deliberato da Atersir e comunque entro il termine previsto dalla legge per l'approvazione del Bilancio di previsione 2017/2019 (vale a dire, 31.03.2017, ex art. 5, comma 11, D.L. 244 del 30.12.2016) e che si provvederà a recepire i dati finanziari aggiornati con la prima variazione di bilancio utile;

DATO ATTO che i risultati della gestione 2015 delle società ed enti partecipati:

- per quanto riguarda Agac Infrastrutture Spa, Banca Etica, Lepida Spa, A.G. Locale mobilità e trasporto pubblico locale, Iren Spa, Azienda Consorziale Trasporti-Act e Acer sono pubblicati sui siti istituzionali dei singoli Enti, di cui si riporta l'indirizzo nell. All.P2);
- il risultato della gestione 2015 di Piacenza Infrastrutture Spa è allegato al presente atto (All. P1);

DATO ALTRESI' ATTO che i risultati della gestione 2015 dell'Ente e dell'Unione Tresinaro Secchia sono allegati alla presente delibera (All.da O a O1 e P);

PRECISATO CHE i rendiconti della gestione 2016, sono in corso di elaborazione e i relativi risultati verranno successivamente pubblicati sui siti istituzionali degli Enti;

RILEVATO CHE:

- le entrate derivanti da sanzioni per violazioni del codice della strada dell'Unione Tresinaro-Secchia (per la parte di competenza dell'Unione) sono destinate (ai sensi dell'articolo 208, comma 4 lettere b) e c) del decreto legislativo n. 285/1992 e smi) a finanziare, nella misura indicata nella deliberazione dell'Unione Tresinaro-Secchia n. 54 del 29.12.2016, interventi per il potenziamento dell'attività di controllo e per il miglioramento della sicurezza stradale, la cui spesa è prevista nel Bilancio dell'Unione;
- le entrate di cui sopra (per la parte di competenza del Comune – (All. N) sono destinate (ai sensi dell'articolo 208, comma 4 lettere a) e c) del decreto legislativo n. 285/1992 e smi) a finanziare, nella misura indicata nel prospetto allegato alla deliberazione, interventi per migliorare la viabilità e la segnaletica stradale, la cui spesa è prevista nel Bilancio del Comune.

DATO ATTO che l'indennità di carica al Sindaco ed i gettoni di presenza dovuti agli amministratori per l'anno 2017, ai sensi dell'art. 82 del T.U. degli Enti Locali approvato con D. Lgs. 18 agosto 2000, n. 267, corrispondono agli importi definiti dal DM. 119/2000, ridotti secondo le disposizioni dell'art. 1, comma 54 della legge n. 266/2005 e dell'art. 5, comma 7, del D.L. 31 maggio 2010, n. 78 convertito in L. 122/2010 (determinazione n. 9 del 13 gennaio 2006);

VISTO inoltre l'articolo 1, comma 737, della legge n. 208/2015, il quale per il 2016 e 2017 consente ai comuni di applicare il 100% dei proventi derivanti dall'attività edilizia e relative



COMUNE DI CASALGRANDE

PROVINCIA DI REGGIO NELL'EMILIA

Cod. Fisc. e Partita IVA 00284720356 - Piazza Martiri della Libertà, 1 C.A.P. 42013

sanzioni per il finanziamento delle spese correnti di:

- manutenzione ordinaria del verde pubblico;
- manutenzione delle strade;
- manutenzione del patrimonio comunale;
- progettazione delle opere pubbliche;

VISTA altresì la Legge di Bilancio 2017, (articolo 1, commi 460-461) la quale prevede che -a decorrere dall'anno 2018- i proventi derivanti dall'attività edilizia e relative sanzioni siano destinati esclusivamente e senza limiti temporali alla realizzazione e alla manutenzione ordinaria e straordinaria delle opere di urbanizzazione primaria e secondaria, al risanamento di complessi edilizi dei centri storici e delle periferie degradate, a interventi di riuso e di rigenerazione, a interventi di demolizione di costruzioni abusive, all'acquisizione e alla realizzazione di aree verdi ad uso pubblico, a interventi di tutela e riqualificazione dell'ambiente e del paesaggio, anche ai fini della prevenzione e mitigazione del rischio idrogeologico e sismico e della tutela e riqualificazione del patrimonio rurale pubblico e, infine, a interventi volti a favorire attività di agricoltura nell'ambito urbano;

CONSIDERATO che il bilancio di previsione 2017-2019 non si avvale di queste facoltà, in quanto i suddetti proventi finanziano interamente spese in conto capitale;

ACQUISITO agli atti il parere favorevole:

1. del Responsabile del servizio finanziario, in ordine alla verifica della veridicità delle previsioni di entrata e di compatibilità delle previsioni di spesa, ai sensi dell'art. 153, comma 4, del D.Lgs. n. 267/2000;
2. del Responsabile del servizio finanziario, in ordine alla regolarità tecnica attestante la regolarità e correttezza dell'azione amministrativa;
3. del Responsabile del servizio finanziario in ordine alla regolarità contabile in quanto l'atto comporta dei riflessi sulla situazione economico-finanziaria dell'Ente;
4. dell'Organo di revisione, ai sensi dell'art. 239, comma 1, lettera b), del D.Lgs. n. 267/2000, che ha presentato la propria relazione/parere in data 11.01.2017;

DELIBERA

1. che le premesse costituiscono parte integrante e sostanziale del presente atto;
2. di approvare, ai sensi dell'art. 174, comma 3, del D.Lgs. n. 267/2000 e degli articoli 10 e 11 del D.Lgs. n. 118/2011, il bilancio di previsione finanziario 2017-2019, redatto secondo lo schema all. 9 al D.Lgs. n. 118/2011, così come risulta dagli allegati da B) a B1) e da C) a C2) alla presente deliberazione quale parte integrante e sostanziale e di cui si riportano:

- le risultanze finali:

Entrata

| ENTRATE | CASSA 2017 | COMPETENZA 2017 | COMPETENZA 2018 | COMPETENZA 2019 |
|------------------------------------|--------------|-----------------|-----------------|-----------------|
| Fondo di cassa presunto all'inizio | 2.777.001,03 | | | |



COMUNE DI CASALGRANDE

PROVINCIA DI REGGIO NELL'EMILIA

Cod. Fisc. e Partita IVA 00284720356 - Piazza Martiri della Libertà, 1 C.A.P. 42013

| | | | | |
|--|----------------------|----------------------|----------------------|----------------------|
| dell'esercizio | | | | |
| Utilizzo avanzo presunto di amministrazione | | 0,00 | 0,00 | 0,00 |
| Fondo pluriennale vincolato | | 328.642,91 | 13.549,82 | 0,00 |
| Titolo I - Entrate correnti di natura tributaria, contributiva e perequativa | 13.503.461,71 | 10.669.190,68 | 10.669.190,68 | 10.669.190,68 |
| Titolo II - Trasferimenti correnti | 1.005.443,45 | 750.543,27 | 705.724,92 | 705.724,92 |
| Titolo III - Entrate extratributarie | 2.023.642,03 | 1.682.244,92 | 1.662.210,96 | 1.680.735,96 |
| Titolo IV - Entrate in conto capitale | 2.121.064,99 | 1.113.517,21 | 588.757,02 | 688.757,02 |
| Titolo V - Entrate da riduzione di attività finanziarie | 0,00 | 0,00 | 0,00 | 0,00 |
| Totale entrate finali | 18.653.612,18 | 14.215.496,08 | 13.625.883,58 | 13.744.408,58 |
| Titolo VI - Accensione prestiti | 0,00 | 0,00 | 0,00 | 0,00 |
| Titolo VII - Anticipazioni da istituto tesoriere/cassiere | 0,00 | 0,00 | 0,00 | 0,00 |
| Titolo IX - Entrate per conto terzi e partite di giro | 1.990.696,35 | 1.969.000,00 | 1.969.000,00 | 1.969.000,00 |
| Totale titoli | 20.644.308,53 | 16.184.496,08 | 15.594.883,58 | 15.713.408,58 |
| TOTALE COMPLESSIVO ENTRATE | 23.421.309,56 | 16.513.138,99 | 15.608.433,40 | 15.713.408,58 |

Spesa

| SPESE | CASSA 2017 | COMPETENZA 2017 | COMPETENZA 2018 | COMPETENZA 2019 |
|---|----------------------|----------------------|----------------------|----------------------|
| Disavanzo di amministrazione | | 0,00 | 0,00 | 0,00 |
| Titolo I - Spese correnti | 13.626.047,34 | 13.050.317,88 | 12.918.536,38 | 12.930.976,56 |
| - di cui fondo pluriennale vincolato | | 429,82 | 0,00 | 0,00 |
| Titolo II - Spese in conto capitale | 2.040.052,30 | 1.380.201,11 | 601.877,02 | 688.757,02 |
| - di cui fondo pluriennale vincolato | | 13.120,00 | 0,00 | 0,00 |
| Titolo III - Spese per incremento attività finanziarie | | 0,00 | 0,00 | 0,00 |
| Totale spese finali | | 14.430.518,99 | 13.520.413,40 | 13.619.733,58 |
| Titolo IV - Rimborso di prestiti | 113.620,00 | 113.620,00 | 119.020,00 | 124.675,00 |
| Titolo V - Chiusura anticipazioni da istituto tesoriere | 0,00 | 0,00 | 0,00 | 0,00 |
| Titolo VII - Spese per conto terzi e partite di giro | 2.027.175,27 | 1.969.000,00 | 1.969.000,00 | 1.969.000,00 |
| Totale titoli | 17.806.894,91 | 16.513.138,99 | 15.608.433,40 | 15.713.408,58 |
| TOTALE COMPLESSIVO SPESE | 17.806.894,91 | 16.513.138,99 | 15.608.433,40 | 15.713.408,58 |

-gli equilibri finali: di parte corrente



COMUNE DI CASALGRANDE

PROVINCIA DI REGGIO NELL'EMILIA

Cod. Fisc. e Partita IVA 00284720356 - Piazza Martiri della Libertà, 1 C.A.P. 42013

| Parte Corrente | 2017 | 2018 | 2019 |
|----------------------------|---------------|---------------|---------------|
| Fpv corrente | 61.959,01 | 429,82 | 0,00 |
| Entrate titoli I, II e III | 13.101.978,87 | 13.037.126,56 | 13.055.651,56 |
| Spese Titolo I | 13.050.317,88 | 12.918.536,38 | 12.930.976,56 |
| Spese Titolo IV | 113.620,00 | 119.020,00 | 124.675,00 |
| Equilibrio Corrente | 0,00 | 0,00 | 0,00 |

-di parte capitale:

| Parte Capitale | 2017 | 2018 | 2019 |
|----------------------------------|--------------|-------------|-------------|
| Fpv capitale | 266.683,90 | 13.120,00 | 0,00 |
| Entrate titoli IV, V e VI | 1.113.517,21 | 588.757,02 | 688.757,02 |
| Spese Titolo II | 1.380.201,11 | 601.877,02 | 688.757,02 |
| Equilibrio Parte Capitale | 0,00 | 0,00 | 0,00 |

3. di dare atto che il bilancio di previsione 2017-2019 risulta coerente con gli obiettivi del pareggio di bilancio di cui all'articolo 1, commi da 707 a 734 della legge n. 208/2015, come risulta dal prospetto allegato sotto la lettera All. H);

4. di allegare, quale parte integrante e sostanziale del presente atto:

1. Nota integrativa (All. A)
2. Bilancio di previsione entrata (All. B)
3. Entrate per titoli (All. B1)
4. Bilancio di previsione spese (All. C)
5. Spese per titoli (All. C1)
6. Spese per missioni (All. C2)
7. Equilibri (All. D)
8. Quadro generale riassuntivo (All. E)
9. Composizione Fpv (All. F)
10. Composizione Fcde (All.F1)
11. Limiti indebitamento (All. G)
12. Prospetto pareggio di bilancio (All. H)
13. Risultato presunto di amministrazione (All. I)
14. Parametri di deficitarietà ultimo esercizio chiuso (All. J)
15. Prospetto indicatori (All. J1)
16. Delibere G.C. tariffe servizi pubblici a domanda individuale e tasso di copertura (All. K-K1)
17. Proposta delibera di C.C. aliquote Tasi 2017 (All. L)
18. Proposta delibera di C.C. aliquote Imu 2017 (All. L1)
19. Delibera di C.C. n. 21/2016_Tari (All. L2)
20. Delibera di C.C. n.27/2015_Add. Irpef (All. L3)
21. Proposta delibera di C.C. relativa alla verifica della quantità aree edificabili (All. M)
22. Destinazione sanzioni Cds (All. N)
23. Rendiconto 2015 Comune di Casalgrande (All. O-O1)



COMUNE DI CASALGRANDE

PROVINCIA DI REGGIO NELL'EMILIA

Cod. Fisc. e Partita IVA 00284720356 - Piazza Martiri della Libertà, 1 C.A.P. 42013

24. Risultato di gestione 2015 Unione Tresinaro-Secchia 2015 (All. P);
25. Risultato di gestione 2015 Piacenza Infrastrutture (All. P1);
26. Elenco siti internet società partecipate per consultazione risultati 2015 (All. P2);
27. Relazione del collegio dei revisori (All. Q)

5. di dare atto che i risultati della gestione 2015 delle società ed enti partecipati:

- per quanto riguarda Agac Infrastrutture Spa, Banca Etica, Lepida Spa, A.G. Locale mobilità e trasporto pubblico locale, Iren Spa, Azienda Consorziale Trasporti-Act e Acer sono pubblicati sui siti istituzionali dei singoli Enti, di cui si riporta l'indirizzo nell' All. P2);
- il risultato di gestione 2015 di Piacenza Infrastrutture Spa è allegato al presente atto (All. P1);

6. di dare atto che i risultati della gestione 2015 dell'Ente e dell'Unione Tresinaro Secchia sono allegati al presente atto (All.O, O1 e P);

7. di dare atto della copertura dei costi dei servizi a domanda individuale, come da deliberazione della Giunta Comunale n. 6/2017 di cui di seguito si riporta la tabella riassuntiva, che viene allegata al presente atto (All. K1):

| PROSPETTO DI COPERTURA DEI SERVIZI A DOMANDA INDIVIDUALE previsioni 2017 | | | | | | |
|---|------------|--------------|----------------|--------------|------------|--------------|
| (I VALORI SONO ESPRESSI IN EURO) | | | | | | |
| SERVIZIO | SPESE | | | | ENTRATE | copertura % |
| | PERSONALE | BENI SERVIZI | E AMMORTAMENTI | TOTALE | | |
| ASILI NIDO | 607.127,67 | 201.616,67 | — | 808.744,33 | 288.000,00 | 35,61 |
| REFEZIONE SCOLASTICA | 43.558,67 | 576.800,00 | — | 620.358,67 | 550.000,00 | 88,66 |
| TOTALI | 650.686,33 | 778.416,67 | — | 1.429.103,00 | 838.000,00 | 58,64 |

8. di dare atto che l'Ente ha rimandato all'esercizio 2016 con propria deliberazione n. 81 del 29.09.2015 esecutiva ai sensi di legge, l'applicazione del principio della contabilità economico-patrimoniale e del bilancio consolidato;

9. di dare atto delle seguenti delibere:

- n. 4 relativa alla determinazione delle aliquote TASI per l'anno 2017;
- n. 3 relativa alla determinazione delle aliquote IMU per l'anno 2017;

10. di confermare, per l'anno 2017, le aliquote dell'Addizionale Comunale Irpef già approvate con delibera di Consiglio Comunale n. 27 del 31.03.2015;

11. di confermare altresì, nelle more dell'approvazione del Piano Finanziario da parte di Atersir, le tariffe TARI già deliberate per l'anno 2016 con proprio atto n. 21/2016, con la precisazione che si procederà all'approvazione del Piano Finanziario 2017 e delle tariffe Tari, non appena lo stesso sarà deliberato da Atersir e comunque entro il termine previsto dalla legge per l'approvazione del Bilancio di previsione 2017/2019 (31.03.2017) e che si provvederà a recepire i dati finanziari aggiornati con la prima variazione di bilancio utile;



COMUNE DI CASALGRANDE

PROVINCIA DI REGGIO NELL'EMILIA

Cod. Fisc. e Partita IVA 00284720356 - Piazza Martiri della Libertà, 1 C.A.P. 42013

12. di dare atto che, ai sensi delle norme relative alla nuova contabilità armonizzata di cui al D.Lgs. 118/2011, non risultano più allegati al bilancio il programma triennale delle opere pubbliche, la programmazione triennale del fabbisogno di personale e il piano delle alienazioni e valorizzazioni del patrimonio immobiliare, in quanto inseriti nella sezione operativa del DUP 2017/2019;

13. di dare altresì atto che le previsioni relative ai proventi delle sanzioni amministrative per violazioni al codice della strada sono comprese all'interno del Bilancio di previsione dell'Unione Tresinaro-Secchia a cui sono state trasferite le funzioni di Polizia:

- le entrate dell'Unione (per la parte di propria competenza) sono destinate (ai sensi dell'articolo 208, comma 4 lettere b) e c) del decreto legislativo n. 285/1992 e smi) a finanziare, nella misura indicata nella deliberazione dell'Unione Tresinaro-Secchia n. 54 del 29.12.2016, interventi per il potenziamento dell'attività di controllo e per il miglioramento della sicurezza stradale, la cui spesa è prevista nel Bilancio dell'Unione;

- le entrate dell'Unione (per la parte di competenza del Comune -All. N-) sono destinate (ai sensi dell'articolo 208, comma 4 lettere a) e c) del decreto legislativo n. 285/1992 e smi) a finanziare, nella misura indicata dall'Unione stessa, interventi per migliorare la viabilità e la segnaletica stradale, la cui spesa è prevista nel Bilancio del Comune;

14. di dare atto che l'indennità di carica al Sindaco ed i gettoni di presenza dovuti agli amministratori per l'anno 2017, ai sensi dell'art. 82 del T.U. degli Enti Locali approvato con D.Lgs. 18 agosto 2000, n. 267, corrispondono agli importi definiti dal DM. 119/2000, ridotti secondo le disposizioni dell'art. 1, comma 54 della legge n. 266/2005 e dell'art. 5, comma 7, del D.L. 31 maggio 2010, n. 78 convertito in L. 122/2010 (determinazione n. 9 del 13 gennaio 2006);

15. di pubblicare sul sito internet i dati relativi al bilancio di previsione in forma sintetica, aggregata e semplificata, ai sensi del DPCM 22 settembre 2014.

16. di inviare la presente deliberazione, esecutiva ai sensi di legge, al tesoriere comunale, ai sensi dell'art. 216, comma 1 del D.Lgs. n. 267/2000;

Il presidente del consiglio sottopone a votazione la proposta di deliberazione, che viene approvata come segue:

Presenti: n. 16 – Votanti: n. 16 – Astenuti: nessuno;

Voti favorevoli all'approvazione: n. 11;

Voti contrari: n. 5 (i consiglieri: Mattioli, Luppi, Manelli, Macchioni e Montelaghi).

Successivamente si sottopone a votazione la proposta di dichiarare la presente deliberazione immediatamente eseguibile, che viene approvata come segue:

Presenti: n. 16 – Votanti: n. 16 – Astenuti: nessuno;

Voti favorevoli all'approvazione: n. 11;

Voti contrari: n. 5 (i consiglieri: Mattioli, Luppi, Manelli, Macchioni e Montelaghi).

Letto, approvato e sottoscritto digitalmente ai sensi dell'art. 21 D.Lgs. n. 82/2005 e s.m.i.



COMUNE DI CASALGRANDE

PROVINCIA DI REGGIO NELL'EMILIA

Cod. Fisc. e Partita IVA 00284720356 - Piazza Martiri della Libertà, 1 C.A.P. 42013

IL PRESIDENTE
SILINGARDI GIANFRANCO

IL SEGRETARIO
BININI EMILIO



BILANCIO DI PREVISIONE
RIEPILOGO GENERALE ENTRATE PER TITOLI

| TITOLO TIPOLOGIA | DENOMINAZIONE | RESIDUI PRESUNTI AL TERMINE DELL'ESERCIZIO 2016 | | PREVISIONI DEFINITIVE DELL'ANNO 2016 | PREVISIONI | | |
|--------------------------------------|--|--|--------------------------|---|---------------|---------------|---------------|
| | | | | | ANNO 2017 | ANNO 2018 | ANNO 2019 |
| | Fondo pluriennale vincolato per spese correnti | | previsioni di competenza | 638.088,59 | 61.959,01 | 429,82 | 0,00 |
| | Fondo pluriennale vincolato per spese in conto capitale | | previsioni di competenza | 1.209.195,17 | 266.683,90 | 13.120,00 | 0,00 |
| | Utilizzo avanzo di Amministrazione | | previsioni di competenza | 252.865,00 | | | |
| | - di cui avanzo utilizzato anticipatamente | | previsioni di competenza | - | | | |
| | Fondo di Cassa all'1/1/2017 | | previsioni di cassa | 3.124.737,94 | 2.777.001,03 | | |
| 10000 | TITOLO 1 Entrate correnti di natura tributaria, contributiva e perequativa | 2.834.271,03 | previsione di competenza | 10.876.639,07 | 10.669.190,68 | 10.669.190,68 | 10.669.190,68 |
| | | | previsione di cassa | 14.033.602,71 | 13.503.461,71 | | |
| 20000 | TITOLO 2 Trasferimenti correnti | 254.900,18 | previsione di competenza | 1.060.513,92 | 750.543,27 | 705.724,92 | 705.724,92 |
| | | | previsione di cassa | 1.419.588,50 | 1.005.443,45 | | |
| 30000 | TITOLO 3 Entrate extratributarie | 341.397,11 | previsione di competenza | 1.698.518,55 | 1.682.244,92 | 1.662.210,96 | 1.680.735,96 |
| | | | previsione di cassa | 2.250.910,41 | 2.023.642,03 | | |
| 40000 | TITOLO 4 Entrate in conto capitale | 1.007.547,78 | previsione di competenza | 1.011.132,47 | 1.113.517,21 | 588.757,02 | 688.757,02 |
| | | | previsione di cassa | 2.364.778,69 | 2.121.064,99 | | |
| 50000 | TITOLO 5 Entrate da riduzione di attività finanziarie | 0,00 | previsione di competenza | 0,00 | 0,00 | 0,00 | 0,00 |
| | | | previsione di cassa | 0,00 | 0,00 | | |
| 60000 | TITOLO 6 Accensione prestiti | 0,00 | previsione di competenza | 0,00 | 0,00 | 0,00 | 0,00 |
| | | | previsione di cassa | 99.082,42 | 0,00 | | |
| 70000 | TITOLO 7 Anticipazioni da istituto tesoriere/cassiere | 0,00 | previsione di competenza | 0,00 | 0,00 | 0,00 | 0,00 |
| | | | previsione di cassa | 0,00 | 0,00 | | |
| 90000 | TITOLO 9 Entrate per conto terzi e partite di giro | 21.696,35 | previsione di competenza | 2.057.000,00 | 1.969.000,00 | 1.969.000,00 | 1.969.000,00 |
| | | | previsione di cassa | 2.078.696,65 | 1.990.696,35 | | |
| TOTALE TITOLI | | 4.459.812,45 | previsione di competenza | 16.703.804,01 | 16.184.496,08 | 15.594.883,58 | 15.713.408,58 |
| | | | previsione di cassa | 22.246.659,38 | 20.644.308,53 | | |
| TOTALE GENERALE DELLE ENTRATE | | 4.459.812,45 | previsione di competenza | 18.803.952,77 | 16.513.138,99 | 15.608.433,40 | 15.713.408,58 |
| | | | previsione di cassa | 25.371.397,32 | 23.421.309,56 | | |



BILANCIO DI PREVISIONE EQUILIBRI DI BILANCIO

| EQUILIBRIO ECONOMICO-FINANZIARIO | | | COMPETENZA ANNO DI RIFERIMENTO DEL BILANCIO 2017 | COMPETENZA ANNO 2018 | COMPETENZA ANNO 2019 |
|--|-----|--|--|-------------------------------------|-------------------------------------|
| Fondo di cassa all'inizio esercizio | | | 2.777.001,03 | | |
| A) Fondo pluriennale vincolato di entrata per spese correnti | (+) | | 61.959,01 | 429,82 | 0,00 |
| AA) Recupero disavanzo di amministrazione esercizio precedente | (-) | | 0,00 | 0,00 | 0,00 |
| B) Entrate Titoli 1.00 - 2.00 - 3.00 <i>di cui per estinzione anticipata di prestiti</i> | (+) | | 13.101.978,87 0,00 | 13.037.126,56 0,00 | 13.055.651,56 0,00 |
| C) Entrate Titolo 4.02.06 - Contributi agli investimenti direttamente destinati al rimborso dei prestiti di amministrazioni pubbliche | (+) | | 0,00 | 0,00 | 0,00 |
| D) Spese Titolo 1.00 - Spese correnti di cui: - fondo pluriennale vincolato - fondo crediti di dubbia esigibilità | (-) | | 13.050.317,88 429,82 203.535,67 | 12.918.536,38 0,00 213.507,60 | 12.930.976,56 0,00 223.479,53 |
| E) Spese Titolo 2.04 - Altri trasferimenti in conto capitale | (-) | | 0,00 | 0,00 | 0,00 |
| F) Spese Titolo 4.00 - Quote di capitale amm.to dei mutui e prestiti obbligazionari <i>di cui per estinzione anticipata di prestiti</i> <i>di cui Fondo anticipazioni di liquidità (DL 35/2013 e successive modifiche e rifinanziamenti)</i> | (-) | | 113.620,00 0,00 0,00 | 119.020,00 0,00 0,00 | 124.675,00 0,00 0,00 |
| G) Somma finale (G=A-AA+B+C-D-E-F) | | | 0,00 | 0,00 | 0,00 |
| ALTRE POSTE DIFFERENZIALI, PER ECCEZIONI PREVISTE DA NORME DI LEGGE E DA PRINCIPI CONTABILI, CHE HANNO EFFETTO SULL'EQUILIBRIO EX ARTICOLO 162, COMMA 6, DEL TESTO UNICO DELLE LEGGI SULL'ORDINAMENTO DEGLI ENTI LOCALI | | | | | |
| H) Utilizzo avanzo di amministrazione per spese correnti <i>di cui per estinzione anticipata di prestiti</i> | (+) | | 0,00 0,00 | 0,00 0,00 | 0,00 0,00 |
| I) Entrate di parte capitale destinate a spese correnti in base a specifiche disposizioni di legge o dei principi contabili <i>di cui per estinzione anticipata di prestiti</i> | (+) | | 0,00 0,00 | 0,00 0,00 | 0,00 0,00 |
| L) Entrate di parte corrente destinate a spese di investimento in base a specifiche disposizioni di legge o dei principi contabili | (-) | | 0,00 | 0,00 | 0,00 |
| M) Entrate da accensione di prestiti destinate a estinzione anticipata dei prestiti | (+) | | 0,00 | 0,00 | 0,00 |
| EQUILIBRIO DI PARTE CORRENTE | | | | | |
| O = G+H+I-L+M | | | 0,00 | 0,00 | 0,00 |



BILANCIO DI PREVISIONE EQUILIBRI DI BILANCIO

| EQUILIBRIO ECONOMICO-FINANZIARIO | | COMPETENZA ANNO DI RIFERIMENTO DEL BILANCIO 2017 | COMPETENZA ANNO 2018 | COMPETENZA ANNO 2019 |
|---|-----|--|-------------------------|-------------------------|
| P) Utilizzo avanzo di amministrazione per spese di investimento | (+) | 0,00 | 0,00 | 0,00 |
| Q) Fondo pluriennale vincolato di entrata per spese in conto capitale | (+) | 266.683,90 | 13.120,00 | 0,00 |
| R) Entrate titoli 4.00-5.00-6.00 | (+) | 1.113.517,21 | 588.757,02 | 688.757,02 |
| C) Entrate Titolo 4.02.06 - Contributi agli investimenti direttamente destinati al rimborso dei prestiti di amministrazioni pubbliche | (-) | 0,00 | 0,00 | 0,00 |
| I) Entrate di parte capitale destinate a spese correnti in base a specifiche disposizioni di legge o dei principi contabili | (-) | 0,00 | 0,00 | 0,00 |
| S1) Entrate Titolo 5.02 per Riscossione crediti di breve termine | (-) | 0,00 | 0,00 | 0,00 |
| S2) Entrate Titolo 5.03 pr Riscossione crediti di medio-lungo termine | (-) | 0,00 | 0,00 | 0,00 |
| T) Entrate Titolo 5.04 relative a Altre entrate per riduzioni di attivita' finanziaria | (-) | 0,00 | 0,00 | 0,00 |
| L) Entrate di parte corrente destinate a spese di investimento in base a specifiche disposizioni di legge | (+) | 0,00 | 0,00 | 0,00 |
| M) Entrate da accensione di prestiti destinate a estinzione anticipata dei prestiti | (-) | 0,00 | 0,00 | 0,00 |
| U) Spese Titolo 2.00 - Spese in conto capitale <i>di cui fondo pluriennale vincolato di spesa</i> | (-) | 1.380.201,11 13.120,00 | 601.877,02 0,00 | 688.757,02 0,00 |
| V) Spese Titolo 3.01 per acquisizioni di attivita' finanziarie | (-) | 0,00 | 0,00 | 0,00 |
| E) Spese Titolo 2.04 - Trasferimenti in conto capitale | (+) | 0,00 | 0,00 | 0,00 |
| EQUILIBRIO DI PARTE CAPITALE | | | | |
| Z = P+Q+R-C-I-S1-S2-T+L-M-U-V+E | | 0,00 | 0,00 | 0,00 |



BILANCIO DI PREVISIONE EQUILIBRI DI BILANCIO

| EQUILIBRIO ECONOMICO-FINANZIARIO | | | COMPETENZA ANNO DI RIFERIMENTO DEL BILANCIO 2017 | COMPETENZA ANNO 2018 | COMPETENZA ANNO 2019 |
|---|-----|--|--|-------------------------|-------------------------|
| S1) Entrate Titolo 5.02 per Riscossione crediti di breve termine | (+) | | 0,00 | 0,00 | 0,00 |
| S2) Entrate Titolo 5.03 per Riscossione crediti di medio-lungo termine | (+) | | 0,00 | 0,00 | 0,00 |
| T) Entrate Titolo 5.04 relative a Altre entrate per riduzioni di attivita' finanziaria | (+) | | 0,00 | 0,00 | 0,00 |
| X1) Spese Titolo 3.02 per Concessioni crediti di breve termine | (-) | | 0,00 | 0,00 | 0,00 |
| X2) Spese Titolo 3.03 per Concessione crediti di medio-lungo termine | (-) | | 0,00 | 0,00 | 0,00 |
| Y) Spese Titolo 3.04 per Altre spese per acquisizioni di attivita' finanziarie' | (-) | | 0,00 | 0,00 | 0,00 |
| EQUILIBRIO FINALE | | | | | |
| W = O+Z+S1+S2+T-X1-X2-Y | | | 0,00 | 0,00 | 0,00 |
| Saldo corrente ai fini della copertura degli investimenti pluriennali: | | | | | |
| Equilibrio di parte corrente (O) | | | 0,00 | 0,00 | 0,00 |
| Utilizzo risultato di amministrazione per il finanziamento di spese correnti (H) | (-) | | 0,00 | 0,00 | 0,00 |
| Equilibrio di parte corrente ai fini della copertura degli investimenti pluriennali. | | | 0,00 | 0,00 | 0,00 |



BILANCIO DI PREVISIONE
RIEPILOGO GENERALE DELLE SPESE PER TITOLI

| TITOLO | DENOMINAZIONE | RESIDUI PRESUNTI AL TERMINE DELL'ESERCIZIO 2016 | | PREVISIONI DEFINITIVE DELL'ANNO 2016 | | | |
|-------------------------------------|--|---|--|---|--|-------------------------|-------------------------|
| | | | | | PREVISIONI ANNO 2017 | PREVISIONI ANNO 2018 | PREVISIONI ANNO 2019 |
| <i>DISAVANZO DI AMMINISTRAZIONE</i> | | | | - | 0,00 | 0,00 | 0,00 |
| TITOLO 1 | SPESE CORRENTI | 748.694,95 | previsione di competenza <i>di cui già impegnato*</i> <i>di cui fondo pluriennale vincolato</i> previsione di cassa | 14.005.290,13 61.959,01 15.829.976,90 | 13.050.317,88 429,82 13.626.047,34 | 12.918.536,38 | 12.930.976,56 |
| TITOLO 2 | SPESE IN CONTO CAPITALE | 682.971,19 | previsione di competenza <i>di cui già impegnato*</i> <i>di cui fondo pluriennale vincolato</i> previsione di cassa | 2.633.192,64 266.683,90 3.508.243,11 | 1.380.201,11 13.120,00 2.040.052,30 | 601.877,02 | 688.757,02 |
| TITOLO 3 | SPESE PER INCREMENTO DI ATTIVITA' FINANZIARIE | 0,00 | previsione di competenza <i>di cui già impegnato*</i> <i>di cui fondo pluriennale vincolato</i> previsione di cassa | 0,00 (0,00) 0,00 | 0,00 0,00 0,00 | 0,00 | 0,00 |
| TITOLO 4 | RIMBORSO DI PRESTITI | 0,00 | previsione di competenza <i>di cui già impegnato*</i> <i>di cui fondo pluriennale vincolato</i> previsione di cassa | 108.470,00 (0,00) 108.470,00 | 113.620,00 113.620,00 | 119.020,00 | 124.675,00 |
| TITOLO 5 | CHIUSURA ANTICIPAZIONI DA ISTITUTO TESORIERE/CASSIERE | 0,00 | previsione di competenza <i>di cui già impegnato*</i> <i>di cui fondo pluriennale vincolato</i> previsione di cassa | 0,00 (0,00) 0,00 | 0,00 0,00 0,00 | 0,00 | 0,00 |
| TITOLO 7 | SPESE PER CONTO TERZI E PARTITE DI GIRO | 58.175,27 | previsione di competenza <i>di cui già impegnato*</i> <i>di cui fondo pluriennale vincolato</i> previsione di cassa | 2.057.000,00 (0,00) 2.288.604,04 | 1.969.000,00 2.027.175,27 | 1.969.000,00 | 1.969.000,00 |
| TOTALE TITOLI | | 1.489.841,41 | previsione di competenza <i>di cui già impegnato*</i> <i>di cui fondo pluriennale vincolato</i> previsione di cassa | 18.803.952,77 328.642,91 21.735.294,05 | 16.513.138,99 13.549,82 17.806.894,91 | 15.608.433,40 | 15.713.408,58 |
| TOTALE GENERALE DELLE SPESE | | 1.489.841,41 | previsione di competenza <i>di cui già impegnato*</i> <i>di cui fondo pluriennale vincolato</i> previsione di cassa | 18.803.952,77 328.642,91 21.735.294,05 | 16.513.138,99 13.549,82 17.806.894,91 | 15.608.433,40 | 15.713.408,58 |

Oggetto: DETERMINAZIONE DELLE ALIQUOTE RELATIVE ALL'IMPOSTA MUNICIPALE PROPRIA (IMU) PER L'ANNO 2017

IL CONSIGLIO COMUNALE

RICHIAMATI:

- **l'art. 1 della L. 27 dicembre 2013 n. 147** (Legge di Stabilità 2014), e successive modificazioni ed integrazioni, ed in particolare:
 - ✓ il comma **639** in forza del quale è istituita l'imposta unica comunale (IUC) che si compone dell'imposta municipale propria (IMU), del tributo per i servizi indivisibili (TASI) e della tassa sui rifiuti (TARI);
 - ✓ il comma **703** il quale prevede che "L'istituzione della IUC lascia salva la disciplina per l'applicazione dell'IMU";
 - ✓ il comma **702** che conferma l'applicazione alla IUC dell'art. 52 del decreto legislativo 15 dicembre 1997, n. 446;
 - ✓ il comma **708** il quale dispone che a decorrere dall'anno 2014, non è dovuta l'imposta municipale propria relativa ai fabbricati rurali ad uso strumentale;
- **l'art. 13 del D.L. 6 dicembre 2011, n. 201, convertito con L. 22 dicembre 2011, n. 214**, e successive modifiche ed integrazioni, il quale dispone, tra l'altro:
 - ✓ l'anticipata applicazione sperimentale dell'imposta municipale propria a decorrere dall'anno 2012 in tutti i comuni del territorio nazionale e ne fissa la disciplina sia direttamente che in base agli articoli 8 e 9 del decreto legislativo 14 marzo 2011, n. 23, in quanto compatibili (comma 1);
 - ✓ che restano ferme le disposizioni dell'articolo 9 e dell'articolo 14, commi 1 e 6 del decreto legislativo 14 marzo 2011, n. 23 (comma 13);
 - ✓ che "A decorrere dal 1° gennaio 2014 sono esenti dall'imposta municipale propria i fabbricati costruiti e destinati dall'impresa costruttrice alla vendita, fintanto che permanga tale destinazione e non siano in ogni caso locati" (comma 9-bis);
 - ✓ che l'imposta municipale propria non si applica al possesso dell'abitazione principale e delle pertinenze della stessa, ad eccezione di quelle classificate nelle categorie catastali A/1, A/8 e A/9, per le quali continuano ad applicarsi l'aliquota stabilità per l'abitazione principale e la detrazione di euro 200 -fino a concorrenza dell'imposta dovuta- rapportata, quest'ultima, al periodo dell'anno durante il quale si protrae tale destinazione e alla quota per la quale la destinazione medesima si verifica (comma 2, 7 e 10);
 - ✓ che l'imposta municipale propria non si applica, altresì alle fattispecie cd. equiparate all'abitazione principale (comma 2);

- gli artt. 8 e 9 del D.Lgs. 14 marzo 2011, n. 23 che disciplinano appunto l'imposta municipale propria e la relativa applicazione;
- il D.Lgs. 30 dicembre 1992 n. 504, istitutivo dell'ICI (al quale il suindicato decreto legge n. 201 rinvia in ordine a specifiche previsioni normative);

VISTI:

- l'art. 52 del D.Lgs. del 15 dicembre 1997, n. 446, il quale attribuisce ai Comuni un'ampia potestà regolamentare in materia di entrate, anche tributarie, con l'unico limite rappresentato dalla riserva di legge relativamente all'individuazione e definizione delle fattispecie imponibili, dei soggetti passivi e della aliquota massima dei singoli tributi;
- l'art. 4 D.L. n. 16 del 2012 convertito in L. n. 44 del 26 aprile 2012;
- l'art. 1, comma 380, della L. n. 228 del 24 dicembre 2012;
- l'art. 9 bis del Decreto Legge n. 47 del 28 marzo 2014, convertito nella Legge n. 80 del 2014;
- **l'art. 1, comma 26, della Legge 28 dicembre 2015, n. 208 (Legge di stabilità 2016), come modificato dalla Legge 11 dicembre 2016, n. 232 (Legge di stabilità 2014)**, il quale dispone che “Al fine di contenere il livello complessivo della pressione tributaria, in coerenza con gli equilibri generali di finanza pubblica, per gli anni 2016 e 2017 è sospesa l'efficacia delle leggi regionali e delle deliberazioni degli enti locali nella parte in cui prevedono aumenti dei tributi e delle addizionali attribuiti alle regioni e agli enti locali con legge dello Stato rispetto ai livelli di aliquote o tariffe applicabili per l'anno 2015”;

RICHIAMATA la deliberazione di Consiglio Comunale n. 17 del 28.04.2016 avente ad oggetto la “Determinazione delle aliquote relative all'imposta municipale propria (IMU) per l'anno 2016”;

VISTI:

- l'art. 52, comma 2, del D.Lgs. 446/97 il quale stabilisce che: *“I regolamenti sono approvati con deliberazione del comune e della provincia non oltre il termine di approvazione del bilancio di previsione e non hanno effetto prima del 1 gennaio dell'anno successivo”*;
- l'art. 53, comma 16, della Legge 23.12.2000, n. 388, come modificato dall'art. 27, comma 8, della Legge 28.12.2001, n. 448, il quale prevede che: *“il termine per deliberare le aliquote e le tariffe dei tributi locali nonché per approvare i regolamenti relativi alle entrate degli enti locali, e' stabilito entro la data fissata da norme statali per la deliberazione del bilancio di previsione. I regolamenti sulle entrate, anche se approvati successivamente all'inizio dell'esercizio purché entro il termine di cui sopra, hanno effetto dal 1 gennaio dell'anno di riferimento”*;
- l'art. 1 comma 169 della Legge 27 dicembre 2006, n. 296 secondo il quale *“Gli enti locali deliberano le tariffe e le aliquote relative ai tributi di loro competenza entro la data fissata da norme statali per la deliberazione del bilancio di previsione. Dette deliberazioni, anche se approvate successivamente all'inizio dell'esercizio purché entro il termine innanzi indicato, hanno effetto dal 1° gennaio dell'anno di riferimento. In caso di mancata approvazione entro il suddetto termine, le tariffe e le aliquote si intendono prorogate di anno in anno.”*;
- l'art. 151, comma 1, del decreto legislativo 18.08.2000, n. 267 il quale dispone che gli enti locali deliberano entro il 31 dicembre il bilancio di previsione finanziario ma che il termine può essere differito con decreto del Ministro dell'interno, d'intesa con il

- Ministro dell'economia e delle finanze, sentita la Conferenza Stato-città ed autonomie locali, in presenza di motivate esigenze;
- l'art. 13, comma 13bis, del D.L. n. 201/11 così come modificato dall'art. 10 comma 4 lett. b) del D.L. n. 35/13 convertito, con modificazioni, dalla L. 6 giugno 2013, n. 64 secondo cui *“A decorrere dall'anno di imposta 2013, le deliberazioni di approvazione delle aliquote e delle detrazioni nonché i regolamenti dell'imposta municipale propria devono essere inviati esclusivamente per via telematica, mediante inserimento del testo degli stessi nell'apposita sezione del Portale del federalismo fiscale, per la pubblicazione nel sito informatico di cui all'articolo 1, comma 3, del decreto legislativo 28 settembre 1998, n. 360, e successive modificazioni. I comuni sono, altresì, tenuti ad inserire nella suddetta sezione gli elementi risultanti dalle delibere, secondo le indicazioni stabilite dal Ministero dell'economia e delle finanze - Dipartimento delle finanze, sentita l'Associazione nazionale dei comuni italiani. L'efficacia delle deliberazioni e dei regolamenti decorre dalla data di pubblicazione degli stessi nel predetto sito informatico. Il versamento della prima rata di cui al comma 3 dell'articolo 9 del decreto legislativo 14 marzo 2011, n. 23, è eseguito sulla base dell'aliquota e delle detrazioni dei dodici mesi dell'anno precedente. Il versamento della seconda rata di cui al medesimo articolo 9 è eseguito, a saldo dell'imposta dovuta per l'intero anno, con eventuale conguaglio sulla prima rata versata, sulla base degli atti pubblicati nel predetto sito alla data del 28 ottobre di ciascun anno di imposta; a tal fine il comune è tenuto a effettuare l'invio di cui al primo periodo entro il termine perentorio del 14 ottobre dello stesso anno. In caso di mancata pubblicazione entro il termine del 28 ottobre, si applicano gli atti adottati per l'anno precedente.”;*

VISTI, altresì:

- l'art. 1, comma 454, della Legge 11/12/2016, n. 232 (Legge di Bilancio 2017) che ha differito al 28/02/2017 il termine per la deliberazione del bilancio annuale di previsione degli enti locali per l'esercizio 2017, di cui all'articolo 151 del decreto legislativo 18/08/2000, n. 267;
- l'art. 5, comma 11 del Decreto Legge 30/12/2016, n. 244 (cd. Decreto Milleproroghe), in corso di conversione, il quale differisce ulteriormente il termine per la deliberazione del bilancio annuale di previsione degli enti locali, di cui all'articolo 151 del decreto legislativo 18/08/2000, n. 267, per l'esercizio 2017 al 31 marzo 2017, abrogando, conseguentemente il comma 454 dell'articolo 1 della legge 11/12/2016, n. 232 di cui al punto precedente;

RICHIAMATO il “Regolamento generale delle entrate tributarie comunali” ed il relativo allegato “Regolamento per l'applicazione ai tributi comunali dell'accertamento con adesione” approvati con deliberazione di Consiglio Comunale n. 151 del 14.12.1998 e successive modifiche ed integrazioni;

RICHIAMATO il vigente Regolamento per la disciplina dell'imposta municipale propria approvato con deliberazione di Consiglio Comunale n. 11 del 13 febbraio 2012 e successivamente modificato con deliberazione n. 70 del 28 settembre 2012;

RITENUTO di confermare le aliquote già deliberate per l'anno precedente;

ACQUISITO altresì, ai sensi dell'art. 239, comma 1, lettera b, del DLgs 267/2000, come modificato dall'art. 3, comma 2-bis, del D.L. 174/2012, il parere dell'organo di revisione economico-finanziario;

PRESO ATTO che, sulla proposta della presente deliberazione, ai sensi degli articoli 49 comma 1, e 147-bis comma 1, del D.Lgs. 267/2000, i seguenti pareri sono espressi da:

- Responsabile del Settore tributi, favorevole in ordine alla regolarità tecnica attestante la regolarità e la correttezza dell'azione amministrativa;
- Responsabile del Servizio Finanziario, favorevole in ordine alla regolarità contabile in quanto l'atto comporta riflessi diretti e indiretti sulla situazione economico-finanziaria;

RITENUTA la propria competenza ai sensi dell'art. 13, comma 6 del D.L. 6 dicembre 2011, n. 201, convertito con L. 22 dicembre 2011, n. 214 e dell'art. 42 del D.Lgs. 18.08.2000, n. 267;

D E L I B E R A

1) DI STABILIRE, per le motivazioni riportate in narrativa, nel modo seguente le aliquote relative all'imposta municipale propria per l'anno 2017:

- A.** aliquota ordinaria pari allo **1,06** per cento per tutti i tipi di immobili ad eccezione dei fabbricati di cui ai punti seguenti;
- B.** aliquota pari allo **0,76** per cento per i fabbricati appartenenti al gruppo catastale "D" e alle categorie catastali "C/1" e "C/3";
- C.** aliquota pari allo **0,60** per cento:
 - 1. per le unità immobiliari ad uso abitativo concesse in locazione alle condizioni definite nell'accordo territoriale tra le organizzazioni della proprietà edilizia e quelle dei conduttori del 13 maggio 2004 in attuazione della legge n. 431 del 09.12.1998 e del Decreto del ministero delle Infrastrutture e dei Trasporti, di concerto con il Ministero dell'Economia e delle Finanze del 30.12.2002 depositato in Comune in data 13.05.2004 prot. n. 678;
 - 2. per gli alloggi regolarmente assegnati dall'Azienda Casa Emilia-Romagna (ACER) di Reggio Emilia (*ex Istituto autonomo per le case popolari*);
 - 3. per le unità immobiliari ad uso abitativo concesse in comodato gratuito reciproco fra parenti di primo grado in linea retta;
- D.** aliquota pari allo **0,8** per cento per le unità immobiliari ad uso abitativo concesse in uso gratuito a parenti di 1° grado in linea retta che la utilizzino come abitazione principale;
- E.** aliquota ridotta per le abitazioni principali classificate nelle categorie catastali A/1, A/8 e A/9 e per le relative pertinenze pari al **0,50** per cento;

2) DI STABILIRE CHE:

- il soggetto passivo dell'imposta, per l'applicazione delle aliquote di cui alle lettere C) e D), è tenuto a presentare al Comune, **entro il 31 dicembre dell'anno in cui è avvenuta la variazione**, una dichiarazione sottoscritta con l'indicazione dei seguenti dati:

- a) codice fiscale;
- b) cognome e nome ovvero denominazione o ragione sociale e natura giuridica;
- c) residenza o sede legale;
- d) ubicazione e identificativi catastali delle unità immobiliari (foglio, particella e subalterno);

- e) percentuale di possesso;
 - f) codice fiscale, cognome, nome e domicilio fiscale del conduttore che utilizza l'unità immobiliare;
 - g) estremi dell'eventuale registrazione del contratto di comodato;
- la dichiarazione di cui al punto precedente ha valore anche per gli anni successivi, se non intervengono modificazioni; in caso contrario deve essere inviata apposita dichiarazione, attestante l'avvenuta variazione entro il 31 dicembre dell'anno in cui la stessa si è verificata;
 - qualora detta dichiarazione sia presentata in ritardo, l'applicazione delle aliquote di cui alle lettere C) e D), decorre dal primo gennaio dell'anno di presentazione;

3) DI DARE ATTO che, per le motivazioni esposte in premessa, il presente atto avrà efficacia a decorrere dal 01.01.2017;

4) DI DEMANDARE al Responsabile del Settore Tributi la cura degli adempimenti necessari alla pubblicazione del presente atto secondo la normativa vigente.

IMMEDIATA ESEGUIBILITA'

COMUNE DI CASALGRANDE

Provincia di REGGIO EMILIA

PARERE DELL'ORGANO DI REVISIONE
SULLA PROPOSTA DI
BILANCIO DI PREVISIONE 2017-2019
E DOCUMENTI ALLEGATI

L'ORGANO DI REVISIONE

Dott. Vincenzo Minzoni

Dott. Paolo Parrinello

Dott. Antonio Corvo

Comune di Casalgrande

L'ORGANO DI REVISIONE

Verbale n. 1 del 11.01.2017

PARERE SUL BILANCIO DI PREVISIONE 2017-2019

Premesso che l'organo di revisione ha:


- esaminato la proposta di bilancio di previsione 2017-2019, unitamente agli allegati di legge;
- visto il D.Lgs. 18 agosto 2000, n. 267 «Testo unico delle leggi sull'ordinamento degli enti locali» (TUEL);
- visto il D.Lgs. 118/2011 e la versione aggiornata dei principi contabili generali ed applicati pubblicati sul sito ARCONET- Armonizzazione contabile enti territoriali;

Presenta

l'allegata relazione quale parere sulla proposta di bilancio di previsione per gli esercizi 2017-2019, del Comune di Casalgrande che forma parte integrante e sostanziale del presente verbale.


li 11.01.2017

L'ORGANO DI REVISIONE



Sommario

| | |
|--|----|
| PREMESSA E VERIFICHE PRELIMINARI..... | 4 |
| ACCERTAMENTI PRELIMINARI | 5 |
| VERIFICHE DEGLI EQUILIBRI..... | 6 |
| GESTIONE DELL'ESERCIZIO 2016 | 6 |
| BILANCIO DI PREVISIONE 2017-2019..... | 7 |
| 1. Riepilogo generale entrate e spese per titoli | 7 |
| 2. Previsioni di cassa..... | 9 |
| 3. Verifica equilibrio corrente anni 2017-2019..... | 11 |
| 4. Verifica rispetto pareggio bilancio..... | 12 |
| 5. La nota integrativa | 12 |
| VERIFICA COERENZA DELLE PREVISIONI..... | 13 |
| 6. Verifica della coerenza interna | 13 |
| 7. Verifica della coerenza esterna | 14 |
| VERIFICA ATTENDIBILITA' E CONGRUITA' DELLE PREVISIONI ANNO 2017-2019 | 17 |
| A) ENTRATE | 17 |
| B) SPESE..... | 20 |
| SPESE PER TITOLI E MACROAGGREGATI | 20 |
| Spese di personale..... | 20 |
| Spese per acquisto beni e servizi | 21 |
| Fondo crediti di dubbia esigibilità (FCDE) | 22 |
| Fondo di riserva di competenza | 24 |
| Fondo di riserva di cassa..... | 24 |
| ORGANISMI PARTECIPATI | 24 |
| SPESE IN CONTO CAPITALE..... | 25 |
| INDEBITAMENTO | 27 |
| OSSERVAZIONI E SUGGERIMENTI | 29 |
| CONCLUSIONI | 31 |


PREMESSA E VERIFICHE PRELIMINARI

L'organo di revisione del Comune di Casalgrande nominato con delibera consiliare n. 80 del 29.09.2015;

Premesso che l'ente deve redigere il bilancio di previsione rispettando il titolo II del D.Lgs.267/2000 (TUEL), i principi contabili generali e applicati alla contabilità finanziaria, lo schema di bilancio di cui all' allegato 9 al D.Lgs.118/2011.

- esaminato lo schema del bilancio di previsione per gli esercizi 2017-2019, approvato dalla giunta comunale in data 22.12.2016 con delibera n.144 con i seguenti documenti obbligatori indicati:
- **nell'art.11, comma 3 del D.Lgs.118/2011:**
 - a) il prospetto esplicativo del presunto risultato di amministrazione dell'esercizio 2016;
 - b) il prospetto concernente la composizione, per missioni e programmi, del fondo pluriennale vincolato per ciascuno degli esercizi considerati nel bilancio di previsione;
 - c) il prospetto concernente la composizione del Fondo Crediti di Dubbia Esigibilità per ciascuno degli esercizi considerati nel bilancio di previsione;
 - d) il prospetto dimostrativo del rispetto dei vincoli di indebitamento;
 - e) il prospetto delle spese previste per l'utilizzo di contributi e trasferimenti da parte di organismi comunitari e internazionali, per ciascuno degli anni considerati nel bilancio di previsione;
 - f) il prospetto delle spese previste per lo svolgimento delle funzioni delegate dalle regioni per ciascuno degli anni considerati nel bilancio di previsione;
 - g) la nota integrativa redatta secondo le modalità previste dal comma 5 dell'art.11 del D.Lgs.118/2011;
- **nel punto 9/3 del P.C. applicato allegato 4/1 al D.Lgs. n.118/2011 lettere g) ed h):**
 - h) il rendiconto di gestione e il bilancio consolidato deliberati e relativi al penultimo esercizio antecedente quello cui si riferisce il bilancio di previsione, se non integralmente pubblicati nel sito internet dell'ente locale;
 - i) le risultanze dei rendiconti e dei bilanci consolidati delle unioni di comuni e dei soggetti considerate nel gruppo "amministrazione pubblica" di cui al principio applicato del bilancio consolidato allegato al decreto legislativo 23 giugno 2011, n. 118 e successive modificazioni e integrazioni, relativi al penultimo esercizio antecedente quello cui il bilancio si riferisce. Se tali documenti contabili sono integralmente pubblicati nei siti internet degli enti, ne è allegato l'elenco con l'indicazione dei relativi siti web istituzionali;
- **nell'art.172 del D.Lgs.18/8/2000 n.267:**
 - l) la tabella relativa ai parametri di riscontro della situazione di deficitarietà strutturale prevista dalle disposizioni vigenti in materia (D.M. 18/2/2013);
 - m) il prospetto della concordanza tra bilancio di previsione e rispetto del saldo di finanza pubblica (pareggio di bilancio);
- necessari per l'espressione del parere:

- n) il documento unico di programmazione (DUP) e la nota di aggiornamento dello stesso predisposti conformemente all'art.170 del D.Lgs.267/2000 dalla Giunta;
- o) il programma triennale dei lavori pubblici e l'elenco annuale dei lavori pubblici di cui all'articolo 128 del D.Lgs. 163/2006;
- p) la delibera di approvazione della programmazione triennale del fabbisogno di personale (art. 91 D.Lgs. 267/2000 - TUEL, art. 35, comma 4 D.Lgs. 165/2001 e art. 19, comma 8, Legge 448/2001);

e i seguenti documenti messi a disposizione:

- i documenti e prospetti previsti dallo statuto e dal regolamento di contabilità;
- viste le disposizioni di Legge che regolano la finanza locale, in particolare il TUEL;
- visto lo statuto dell'ente, con particolare riferimento alle funzioni attribuite all'organo di revisione;
- visto lo Statuto ed il regolamento di contabilità;
- visti i regolamenti relativi ai tributi comunali;
- visto il parere espresso dal responsabile del servizio finanziario, ai sensi dell'art.153, comma 4 del D.Lgs. 267/2000, in data 22.12.2016 in merito alla veridicità delle previsioni di entrata e di compatibilità delle previsioni di spesa, avanzate dai vari servizi, iscritte nel bilancio di previsione 2017/2019;


ha effettuato le seguenti verifiche al fine di esprimere un motivato giudizio di coerenza, attendibilità e congruità contabile delle previsioni di bilancio e dei programmi e progetti, come richiesto dall'art. 239, comma 1, lettera b) del TUEL.

ACCERTAMENTI PRELIMINARI

L'Ente **entro il 30 novembre 2016** ha aggiornato gli stanziamenti 2016 del bilancio di previsione 2016/2018 (delibere di Consiglio Comunale n. 40 del 26.07.2016, n. 53 del 09.11.2016, n. 63 del 28.11.2016 e delibere di Giunta Comunale n. 77 del 25.07.2016, n. 96 del 15.09.2016, n. 117 del 10.11.2016, n. 123 del 24.11.2016).

Essendo in esercizio provvisorio l'Ente ha trasmesso al Tesoriere l'elenco dei residui presunti alla data del 1° gennaio 2017 e gli stanziamenti di competenza 2017 del bilancio di previsione pluriennale 2016/2018 aggiornati alle variazioni deliberate nel corso dell'esercizio 2016, indicanti – per ciascuna missione, programma e titolo - gli impegni già assunti e l'importo del fondo pluriennale vincolato.

L'Ente non ha deliberato riduzioni/esenzioni di tributi locali ai sensi dell'art.24 del D.L. n. 133/2014 (c.d. "Baratto amministrativo").



| |
|----------------------------------|
| VERIFICHE DEGLI EQUILIBRI |
|----------------------------------|

GESTIONE DELL'ESERCIZIO 2016

L'organo consiliare ha approvato con delibera n.15 del 28/04/2016 la proposta di rendiconto per l'esercizio 2015.

Da tale rendiconto, come indicato nella relazione dell'organo di revisione formulata con verbale n.3 in data 07/04/2016 risulta che:

- sono salvaguardati gli equilibri di bilancio;
- non risultano debiti fuori bilancio o passività probabili da finanziare;
- è stato rispettato l'obiettivo del patto di stabilità;
- sono state rispettate le disposizioni sul contenimento delle spese di personale;
- non sono richiesti finanziamenti straordinari agli organismi partecipati.

La gestione dell'anno 2015:

- a) si è chiusa con un risultato di amministrazione al 31/12/2015 così distinto ai sensi dell'art.187 del TUEL:

| | 31/12/2015 |
|--|---------------------|
| Risultato di amministrazione (+/-) | 5.089.653,21 |
| di cui: | |
| a) Fondi vincolati | 4.432.327,63 |
| b) Fondi accantonati | |
| c) Fondi destinati ad investimento | 159.497,78 |
| d) Fondi liberi | 497.827,80 |
| TOTALE RISULTATO DI AMMINISTRAZIONE | 5.089.653,21 |

Dalle comunicazioni ricevute e dalle verifiche effettuate non risultano passività potenziali probabili per una entità superiore al fondo accantonato nel risultato d'amministrazione.

La situazione di cassa dell'Ente al 31 dicembre degli ultimi tre esercizi presenta i seguenti risultati:

| | 2014 | 2015 | 2016 |
|---|--------------|--------------|---------------|
| Disponibilità | 3.736.203,08 | 3.124.737,94 | 2.777.001,63* |
| Di cui cassa vincolata | 402.953,97 | 259.029,65 | 259.029,65 |
| Anticipazioni non estinte al 31/12 | 0,00 | 0,00 | 0,00 |

**considerato che lo schema di bilancio è stato approvato in Giunta il 22.12.2016, si è indicato l'ammontare della cassa così come risultante alla data del 20.12.2016. Lo scostamento rispetto alle precedenti annualità (esercizi chiusi) deriva dal fatto che, alla data del 20 dicembre, non erano ancora pervenute le riscossioni tributarie di maggiore rilevanza (Imu, Tasi, addizionale Irpef).*

BILANCIO DI PREVISIONE 2017-2019

L'Organo di revisione ha verificato che tutti i documenti contabili sono stati predisposti e redatti sulla base del sistema di codifica della contabilità armonizzata.

Il bilancio di previsione viene proposto nel rispetto del pareggio finanziario complessivo di competenza e nel rispetto degli equilibri di parte corrente e in conto capitale.

Le previsioni di competenza per gli anni 2017, 2018 e 2019 confrontate con le previsioni definitive per l'anno 2016 sono così formulate:

1. Riepilogo generale entrate e spese per titoli

| RIEPILOGO GENERALE ENTRATE PER TITOLI | | | | | |
|--|--|----------------------|----------------------------|----------------------------|----------------------------|
| TIT | DENOMINAZIONE | PREV.DEF.2016 | PREVISIONI 2017 | PREVISIONI 2018 | PREVISIONI 2019 |
| | Fondo pluriennale vincolato per spese correnti | 638.088,59 | 61.959,01 | 429,82 | - |
| | Fondo pluriennale vincolato per spese in conto capitale | 1.209.195,17 | 266.683,90 | 13.120,00 | - |
| | Utilizzo avanzo di Amministrazione | 252.865,00 | - | - | - |
| | <i>- di cui avanzo vincolato utilizzato anticipatamente</i> | | | | |
| 1 | Entrate correnti di natura tributaria, contributiva e perequativa | 10.876.639,07 | 10.669.190,68 | 10.669.190,68 | 10.669.190,68 |
| 2 | Trasferimenti correnti | 1.060.513,92 | 750.543,27 | 705.724,92 | 705.724,92 |
| 3 | Entrate extratributarie | 1.698.518,55 | 1.682.244,92 | 1.662.210,96 | 1.680.735,96 |
| 4 | Entrate in conto capitale | 1.011.132,47 | 1.113.517,21 | 588.757,02 | 688.757,02 |
| 5 | Entrate da riduzione di attività finanziarie | - | - | - | - |
| 6 | Accensione prestiti | - | - | - | - |
| 7 | Anticipazioni da istituto tesoriere/cassiere | - | - | - | - |
| 9 | Entrate per conto terzi e partite di giro | 2.057.000,00 | 1.969.000,00 | 1.969.000,00 | 1.969.000,00 |
| | TOTALE | 16.703.804,01 | 16.184.496,08 | 15.594.883,58 | 15.713.408,58 |
| | TOTALE GENERALE DELLE ENTRATE | 18.803.952,77 | 16.513.138,99 | 15.608.433,40 | 15.713.408,58 |

| SPESE PER TITOLI – COMPETENZA | 2016 previsione definitiva | 2017 | 2018 | 2019 |
|--|----------------------------|----------------------|----------------------|----------------------|
| I – Spese correnti | 14.005.290,13 | 13.050.317,88 | 12.918.536,38 | 12.930.976,56 |
| II – Spese in conto capitale | 2.633.192,64 | 1.380.201,11 | 601.877,02 | 688.757,02 |
| III -Spese per incremento di attività finanziarie | 0,00 | 0,00 | 0,00 | 0,00 |
| IV – Rimborso prestiti | 108.470,00 | 113.620,00 | 119.020,00 | 124.675,00 |
| V –Chiusura anticipazioni ricevute da tesoriere da riduzione di attività finanziarie | 0,00 | 0,00 | 0,00 | 0,00 |
| VII – Uscite per conto terzi | 2.057.000,00 | 1.969.000,00 | 1.969.000,00 | 1.969.000,00 |
| TOTALE TITOLI | 18.803.952,77 | 16.513.138,99 | 15.608.433,40 | 15.713.408,58 |

Le previsioni di competenza rispettano il principio generale n.16 e rappresentano le entrate e le spese che si prevede saranno esigibili in ciascuno degli esercizi considerati anche se l'obbligazione giuridica è sorta in esercizi precedenti.

1.1 Fondo pluriennale vincolato (FPV)

Il Fondo pluriennale vincolato indica le spese che si prevede di impegnare nell'esercizio con imputazione agli esercizi successivi, o già impegnate negli esercizi precedenti con imputazione agli esercizi successivi, la cui copertura è costituita da entrate che si prevede di accertare nel corso dell'esercizio, o da entrate già accertate negli esercizi precedenti e iscritte nel fondo pluriennale previsto tra le entrate.

Il Fondo garantisce la copertura di spese imputate agli esercizi successivi a quello in corso, in cui il Fondo si è generato che nasce dall'esigenza di applicare il principio della competenza finanziaria di cui all'allegato 4/2 al D.Lgs.118/2011 e rendere evidente la distanza temporale intercorrente tra l'acquisizione dei finanziamenti e l'effettivo impiego di tali risorse.

L'organo di revisione ha verificato con la tecnica del campionamento:

- la fonte di finanziamento del FPV di parte corrente e di parte capitale;
- la sussistenza dell'accertamento di entrata relativo a obbligazioni attive scadute ed esigibili che contribuiscono alla formazione del FPV;
- la costituzione del FPV in presenza di obbligazioni giuridiche passive perfezionate;
- la corretta applicazione dell'art.183, comma 3 del TUEL in ordine al FPV riferito ai lavori pubblici.

2. Previsioni di cassa

| RIEPILOGO GENERALE ENTRATE PER TITOLI | | |
|---------------------------------------|--|-------------------------|
| | | PREVISIONI ANNO 2017 |
| | Fondo di Cassa all'1/1/esercizio di riferimento | 2.777.001,03* |
| TITOLI | | |
| 1 | <i>Entrate correnti di natura tributaria, contributiva e perequativa</i> | 13.503.461,71 |
| 2 | <i>Trasferimenti correnti</i> | 1.005.443,45 |
| 3 | <i>Entrate extratributarie</i> | 2.023.642,03 |
| 4 | <i>Entrate in conto capitale</i> | 2.121.064,99 |
| 5 | <i>Entrate da riduzione di attività finanziarie</i> | - |
| 6 | <i>Accensione prestiti</i> | - |
| 7 | <i>Anticipazioni da istituto tesoriere/cassiere</i> | - |
| 9 | <i>Entrate per conto terzi e partite di giro</i> | 1.990.696,35 |
| | TOTALE TITOLI | 20.644.308,53 |
| | TOTALE GENERALE DELLE ENTRATE | 23.421.309,56 |

| RIEPILOGO GENERALE DELLE SPESE PER TITOLI | | |
|---|--|-------------------------|
| TITOLI | | PREVISIONI ANNO 2017 |
| 1 | <i>Spese correnti</i> | 13.626.047,34 |
| 2 | <i>Spese in conto capitale</i> | 2.040.052,30 |
| 3 | <i>Spese per incremento attività finanziarie</i> | - |
| 4 | <i>Rimborso di prestiti</i> | 113.620,00 |
| 5 | <i>Chiusura anticipazioni di istituto tesoriere/cassiere</i> | - |
| 7 | <i>Spese per conto terzi e partite di giro</i> | 2.027.175,27 |
| | TOTALE TITOLI | 17.806.894,91 |
| | SALDO DI CASSA | 5.614.414,65 |

* considerato che lo schema di bilancio è stato approvato in Giunta il 22.12.2016, si è indicato l'ammontare della cassa così come risultante alla data del 20.12.2016

Gli stanziamenti di cassa comprendono le previsioni di riscossioni e pagamenti in conto competenza e in conto residui e sono elaborate in considerazione dei presumibili ritardi nella riscossione e nei pagamenti delle obbligazioni già esigibili.

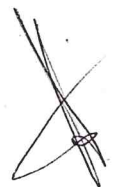
Il saldo di cassa non negativo assicura il rispetto del comma dell'art.162 del TUEL;

L'organo di revisione ha verificato che la previsione di cassa è stata calcolata tenendo conto di quanto mediamente è stato riscosso negli ultimi esercizi.

L'organo di revisione rammenta che i singoli dirigenti o responsabili di servizi devono partecipare alle proposte di previsione autorizzatorie di cassa anche ai fini dell'accertamento preventivo di compatibilità di cui all'art. 183, comma 8, del TUEL.

La differenza fra residui + previsione di competenza e previsione di cassa è dimostrata nel seguente prospetto:

| TITOLI | RESIDUI | PREV.COMP. | TOTALE | PREV.CASSA |
|---|---------------------|----------------------|----------------------|----------------------|
| Fondo di Cassa all'1/1/esercizio di riferimento | | 2.777.001,03 | | 2.777.001,03 |
| 1 Entrate correnti di natura tributaria, contributiva e pereq. | 2.834.271,03 | 10.669.190,68 | 13.503.461,71 | 13.503.461,71 |
| 2 Trasferimenti correnti | 254.900,18 | 750.543,27 | 1.005.443,45 | 1.005.443,45 |
| 3 Entrate extratributarie | 341.397,11 | 1.682.244,92 | 2.023.642,03 | 2.023.642,03 |
| 4 Entrate in conto capitale | 1.007.547,78 | 1.113.517,21 | 2.121.064,99 | 2.121.064,99 |
| 5 Entrate da riduzione di attività finanziarie | | | - | - |
| 6 Accensione prestiti | - | - | - | - |
| 7 Anticipazioni da istituto tesoriere/cassiere | - | - | - | - |
| 9 Entrate per conto terzi e partite di giro | 21.696,35 | 1.969.000,00 | 1.990.696,35 | 1.990.696,35 |
| TOTALE GENERALE DELLE ENTRATE | 4.459.812,45 | 16.184.496,08 | 20.644.308,53 | 23.421.309,56 |
| 1 Spese correnti | 748.694,95 | 13.050.317,88 | 13.799.012,83 | 13.626.047,34 |
| 2 Spese in conto capitale | 682.971,19 | 1.380.201,11 | 2.063.172,30 | 2.040.052,30 |
| 3 Spese per incremento attività finanziarie | - | - | - | - |
| 4 Rimborso di prestiti | - | 113.620,00 | 113.620,00 | 113.620,00 |
| 5 Chiusura anticipazioni di istituto tesoriere/cassiere | - | - | - | - |
| 7 Spese per conto terzi e partite di giro | 58.175,27 | 1.969.000,00 | 2.027.175,27 | 2.027.175,27 |
| TOTALE GENERALE DELLE SPESE | 1.489.841,41 | 16.513.138,99 | 18.002.980,40 | 17.806.894,91 |
| Fpv (parte corrente + capitale) | | 328.642,91 | | |
| SALDO DI CASSA | 2.969.971,04 | - | 2.641.328,13 | 5.614.414,65 |

3. Verifica equilibrio corrente anni 2017-2019

Gli equilibri richiesti dal comma 6 dell'art.162 del TUEL sono così assicurati:

| BILANCIO DI PREVISIONE | | | | |
|---|-----|-----------------------------|-----------------------------|-----------------------------|
| EQUILIBRI DI BILANCIO PARTE CORRENTE | | | | |
| EQUILIBRIO ECONOMICO-FINANZIARIO | | COMPETENZA ANNO 2017 | COMPETENZA ANNO 2018 | COMPETENZA ANNO 2019 |
| A) Fondo pluriennale vincolato di entrata per spese correnti | (+) | 61.959,01 | 429,82 | - |
| AA) Recupero disavanzo di amministrazione esercizio precedente | (-) | - | - | - |
| B) Entrate Titoli 1.00 - 2.00 - 3.00 | (+) | 13.101.978,87 | 13.037.126,56 | 13.055.651,56 |
| <i>di cui per estinzione anticipata di prestiti</i> | | - | - | - |
| C) Entrate Titolo 4.02.06 - Contributi agli investimenti direttamente destinati al rimborso dei prestiti da amministrazioni pubbliche | (+) | - | - | - |
| D) Spese Titolo 1.00 - Spese correnti | (-) | 13.050.317,88 | 12.918.536,38 | 12.930.976,56 |
| <i>di cui:</i> | | | | |
| <i>- fondo pluriennale vincolato</i> | | 429,82 | - | - |
| <i>- fondo crediti di dubbia esigibilità</i> | | 203.535,67 | - | - |
| E) Spese Titolo 2.04 - Altri trasferimenti in conto capitale | (-) | | | |
| F) Spese Titolo 4.00 - Quote di capitale amm.to dei mutui e prestiti obbligazionari | (-) | 113.620,00 | 119.020,00 | 124.675,00 |
| <i>di cui per estinzione anticipata di prestiti</i> | | - | - | - |
| G) Somma finale (G=A-AA+B+C-D-E-F) | | 0,00 | - | - |
| ALTRE POSTE DIFFERENZIALI, PER ECCEZIONI PREVISTE DA NORME DI LEGGE, CHE HANNO EFFETTO SULL'EQUILIBRIO EX ARTICOLO 162, COMMA 6, DEL TESTO UNICO DELLE LEGGI SULL'ORDINAMENTO DEGLI ENTI LOCALI | | | | |
| H) Utilizzo avanzo di amministrazione per spese correnti (**) | (+) | | - | - |
| <i>di cui per estinzione anticipata di prestiti</i> | | - | - | - |
| I) Entrate di parte capitale destinate a spese correnti in base a specifiche disposizioni di legge | (+) | - | - | - |
| <i>di cui per estinzione anticipata di prestiti</i> | | - | - | - |
| L) Entrate di parte corrente destinate a spese di investimento in base a specifiche disposizioni di legge | (-) | - | - | - |
| M) Entrate da accensione di prestiti destinate a estinzione anticipata dei prestiti | (+) | - | - | - |
| EQUILIBRIO DI PARTE CORRENTE (***) O=G+H+I-L+M | | 0,00 | - | - |
| C) Si tratta delle entrate in conto capitale relative ai soli contributi agli investimenti destinati al rimborso prestiti corrispondenti alla voce del piano dei conti finanziario con codifica E.4.02.06.00.000. | | | | |
| E) Si tratta delle spese del titolo 2 per trasferimenti in conto capitale corrispondenti alla voce del piano dei conti finanziario con codifica U.2.04.00.00.000. | | | | |
| | | | | |
| | | | | |

Non è previsto il finanziamento della parte corrente da parte di entrate in conto capitale.

4. Verifica rispetto pareggio bilancio

Il pareggio di bilancio richiesto dall'art.9 della legge 243/2012 è così assicurato:

| ENTRATE | ANNO 2017 | ANNO 2018 | ANNO 2019 |
|------------------------------|----------------------|----------------------|----------------------|
| Fondo pluriennale vincolato | 328.642,91 | 13.549,82 | - |
| Titolo 1 | 10.669.190,68 | 10.669.190,68 | 10.669.190,68 |
| Titolo 2 | 750.543,27 | 705.724,92 | 705.724,92 |
| Titolo 3 | 1.682.244,92 | 1.662.210,96 | 1.680.735,96 |
| Titolo 4 | 1.113.517,21 | 588.757,02 | 688.757,02 |
| Titolo 5 | - | - | - |
| Totale entrate finali | 14.544.138,99 | 13.639.433,40 | 13.744.408,58 |

| SPESE | ANNO 2017 | ANNO 2018 | ANNO 2019 |
|----------------------------|----------------------|----------------------|----------------------|
| Titolo 1 | 13.050.317,88 | 12.918.536,38 | 12.930.976,56 |
| Titolo 2 | 1.380.201,11 | 601.877,02 | 688.757,02 |
| Titolo 3 | 113.620,00 | 119.020,00 | 124.675,00 |
| Totale spese finali | 14.544.138,99 | 13.639.433,40 | 13.744.408,58 |

| DIFFERENZA | - | - | - |
|-------------------|----------|----------|----------|
| | | | |

5. La nota integrativa

La nota integrativa allegata al bilancio di previsione indica come disposto dal comma 5 dell'art.11 del D.Lgs. 23/6/2011 n.118 tutte le seguenti informazioni:

- i criteri di valutazione adottati per la formulazione delle previsioni, con particolare riferimento agli stanziamenti riguardanti gli accantonamenti per le spese potenziali e al fondo crediti di dubbia esigibilità, dando illustrazione dei crediti per i quali non è previsto l'accantonamento a tale fondo;
- l'elenco analitico delle quote vincolate e accantonate del risultato di amministrazione presunto al 31 dicembre dell'esercizio precedente, distinguendo i vincoli derivanti dalla legge e dai principi contabili, dai trasferimenti, da mutui e altri finanziamenti, vincoli formalmente attribuiti dall'ente;
- l'elenco analitico degli utilizzi delle quote vincolate e accantonate del risultato di amministrazione presunto, distinguendo i vincoli derivanti dalla legge e dai principi contabili, dai trasferimenti, da mutui e altri finanziamenti, vincoli formalmente attribuiti dall'ente;
- l'elenco degli interventi programmati per spese di investimento finanziati col ricorso al debito e con le risorse disponibili;
- nel caso in cui gli stanziamenti riguardanti il fondo pluriennale vincolato comprendono anche investimenti ancora in corso di definizione, le cause che non hanno reso possibile porre in essere la programmazione necessaria alla definizione dei relativi cronoprogrammi;

- f) l'elenco delle garanzie principali o sussidiarie prestate dall'ente a favore di enti e di altri soggetti ai sensi delle leggi vigenti;
- g) gli oneri e gli impegni finanziari stimati e stanziati in bilancio, derivanti da contratti relativi a strumenti finanziari derivati o da contratti di finanziamento che includono una componente derivata;
- h) l'elenco dei propri enti ed organismi strumentali, precisando che i relativi bilanci consuntivi sono consultabili nel proprio sito internet fermo restando quanto previsto per gli enti locali dall'art. 172, comma 1, lettera a) del Tuel;
- i) l'elenco delle partecipazioni possedute con l'indicazione della relativa quota percentuale;
- j) altre informazioni riguardanti le previsioni, richieste dalla legge o necessarie per l'interpretazione del bilancio.

VERIFICA COERENZA DELLE PREVISIONI

6. Verifica della coerenza interna

L'organo di revisione ritiene che le previsioni per gli anni 2017-2019 siano coerenti con gli strumenti di programmazione di mandato, con il documento unico di programmazione e con gli atti di programmazione di settore (piano triennale dei lavori pubblici, programmazione fabbisogno del personale, piano alienazioni e valorizzazione patrimonio immobiliare ecc.).

6.1. Verifica contenuto informativo ed illustrativo del documento unico di programmazione DUP

Il Documento Unico di Programmazione (DUP), è stato predisposto dalla Giunta secondo lo schema dettato dal Principio contabile applicato alla programmazione (Allegato n. 4/1 al D.Lgs. 118/2011).

Sul DUP 2017/2019 l'organo di revisione ha espresso parere con verbale n. 12 del 27.07.2016 attestando la sua coerenza, attendibilità e congruità (*oppure: rilevando le seguenti criticità in ordine alla coerenza, attendibilità e congruità*).

(Il DUP:

- si compone di due sezioni: la Sezione Strategica (SeS) e la Sezione Operativa (SeO), la prima con un orizzonte temporale di riferimento pari a quello del mandato amministrativo, la seconda pari a quello del bilancio di previsione;

- la SeS sviluppa e concretizza le linee programmatiche di mandato di cui all'art. 46 comma 3 del decreto legislativo 18 agosto 2000, n. 267 e individua, in coerenza con il quadro normativo di riferimento, gli indirizzi strategici dell'ente;

- la SeO è redatta, per il suo contenuto finanziario, per competenza e cassa, si fonda su valutazioni di natura economico-patrimoniale, copre un arco temporale pari a quello del bilancio di previsione e individua, per ogni singola missione, i programmi che l'ente intende realizzare per conseguire gli obiettivi strategici definiti nella SeS;

- la SeO è suddivisa nelle due parti previste e riporta il contenuto minimo previsto dal Principio contabile applicato della programmazione e più in generale è redatta secondo le indicazioni contenute nel citato principio contabile.)

6.2. il Dup contiene i seguenti strumenti obbligatori di programmazione di settore che sono coerenti con le previsioni di bilancio:

6.2.1. Programma triennale lavori pubblici

Il programma triennale ed elenco annuale dei lavori pubblici di cui all'art. 128 del D.Lgs. 163/2006, è stato redatto conformemente alle indicazioni e agli schemi di cui al DM 11/11/2011 del Ministero delle infrastrutture e dei trasporti, ed adottato dall'organo esecutivo con atto n. 109 del 13.10.2016. Lo schema di programma è stato pubblicato per 60 giorni consecutivi.

Nello stesso sono indicati:

- a) i lavori di singolo importo superiore a 100.000 euro;
- b) le priorità e le azioni da intraprendere come richiesto dall'art. 128 del D.Lgs. 163/2006, considerando comunque prioritari i lavori di manutenzione, recupero patrimonio, completamento lavori, progetti esecutivi approvati, interventi con possibilità di finanziamento privato maggioritario;
- c) la stima, nell'elenco annuale, dei tempi di esecuzione (**trimestre/anno di inizio e fine lavori**);
- d) la stima dei fabbisogni espressi in termini sia di competenza, sia di cassa, al fine del relativo finanziamento in coerenza con i vincoli di finanza pubblica.

Per gli interventi contenuti nell'elenco annuale d'importo superiore a 1.000.000 di euro, ad eccezione degli interventi di manutenzione, la giunta ha provveduto all'approvazione dei progetti preliminari e per quelli di importo inferiore ha approvato uno studio di fattibilità. Per i lavori inclusi nell'elenco annuale è stata perfezionata la conformità urbanistica ed ambientale.

Gli importi inclusi nello schema relativi ad interventi con onere a carico dell'ente trovano riferimento nel bilancio di previsione 2017-2019 ed il crono programma dei pagamenti è compatibile con le previsioni di pagamenti del titolo II indicate nel bilancio di cassa.

Il programma, dopo la sua approvazione consiliare, dovrà essere trasmesso all'Osservatorio dei lavori pubblici.

6.2.2. Programmazione del fabbisogno del personale

La programmazione del fabbisogno di personale prevista dall'art.39, comma 1 della Legge 449/1997 e dall'art.6 del D.Lgs. 165/2001 è stata approvata con specifico atto. Su tale atto l'organo di revisione ha formulato il parere con verbale n. 16 in data 17.11.2016 ai sensi dell'art.19 della Legge 448/2001.

L'atto oltre ad assicurare le esigenze di funzionalità e d'ottimizzazione delle risorse per il miglior funzionamento dei servizi, prevede una riduzione della spesa attraverso il contenimento della dinamica retributiva ed occupazionale.

Il fabbisogno di personale nel triennio 2017/2019, tiene conto dei vincoli disposti per le assunzioni e per la spesa di personale.

La previsione triennale è coerente con le esigenze finanziarie espresse nell'atto di programmazione del fabbisogno.

7. Verifica della coerenza esterna

7.1. Saldo di finanza pubblica

Come disposto dalla legge di bilancio 2017 i comuni, le province, le città metropolitane e le province autonome di Trento e Bolzano, devono allegare al bilancio di previsione un prospetto dimostrativo delle previsioni di competenza triennale rilevanti ai fini della verifica del rispetto del saldo di finanza pubblica.

Il saldo quale differenza fra entrate finali e spese finali come eventualmente modificato ai sensi del patto regionale orizzontale e patto nazionale orizzontale, deve essere non negativo.

Per gli anni 2017-2019 nelle entrate e nelle spese finali in termini di competenza è considerato il FPV di entrata e di spesa, al netto della quota riveniente dal ricorso all'indebitamento.

Pertanto la previsione di bilancio 2017/2019 e le successive variazioni devono garantire il rispetto del saldo obiettivo.

In caso di mancato conseguimento del saldo, nell'anno successivo a quello dell'inadempienza:

a) l'ente locale è assoggettato ad una riduzione del fondo sperimentale di riequilibrio o del fondo di solidarietà comunale in misura pari all'importo corrispondente allo scostamento registrato. Le province della Regione siciliana e della Regione Sardegna sono assoggettate alla riduzione dei trasferimenti erariali nella misura indicata al primo periodo. Gli enti locali delle regioni Friuli Venezia Giulia e Vallè d'Aosta e delle province autonome di Trento e di Bolzano sono assoggettati ad una riduzione dei trasferimenti correnti erogati dalle medesime regioni o province autonome in misura pari all'importo corrispondente allo scostamento registrato. Le riduzioni assicurano il recupero di cui all'articolo 9, comma 2 della legge 243/2012 e sono applicate nel triennio successivo a quello di inadempienza in quote costanti. In caso di incapienza, per uno o più anni nel triennio di riferimento, gli enti locali sono tenuti a versare all'entrata del bilancio dello Stato le somme residue di ciascuna quota annuale, entro l'anno di competenza delle medesime quote presso la competente sezione di tesoreria provinciale dello Stato, al Capo X dell'entrata del bilancio dello Stato, al capitolo 3509, articolo 2. In caso di mancato versamento delle predette somme residue nell'anno successivo a quello dell'inadempienza, il recupero è operato con le procedure di cui ai commi 128 e 129 dell'articolo 1 della legge 24 dicembre 2012, n. 228;

b) nel triennio successivo la regione o la provincia autonoma è tenuta ad effettuare un versamento all'entrata del bilancio dello Stato, di importo corrispondente a un terzo dello scostamento registrato, che assicura il recupero di cui all'art. 9 comma 2 della legge 243/2012. Il versamento è effettuato entro il 31 maggio di ciascun anno del triennio successivo a quello di inadempienza. In caso di mancato versamento si procede al recupero di detto scostamento a valere sulle giacenze depositate a qualsiasi titolo nei conti aperti presso la tesoreria statale;

c) nell'anno successivo a quello di inadempienza l'ente non può impegnare spese correnti, per le regioni al netto delle spese per la sanità, in misura superiore all'importo dei corrispondenti impegni dell'anno precedente ridotti dell'1%. La sanzione si applica con riferimento agli impegni riguardanti le funzioni esercitate in entrambi gli esercizi. A tal fine, l'importo degli impegni correnti dell'anno precedente a quello dell'anno in cui si applica la sanzione sono determinati al netto di quelli connessi a funzioni non esercitate in entrambi gli esercizi, nonché al netto degli impegni relativi ai versamenti al bilancio dello Stato effettuati come contributo alla finanza pubblica;

d) nell'anno successivo a quello di inadempienza l'ente non può ricorrere all'indebitamento per gli investimenti. Per le regioni e le province autonome di Trento e Bolzano, restano esclusi i mutui già autorizzati e non ancora contratti. I mutui e i prestiti obbligazionari posti in essere con istituzioni creditizie o finanziarie per il finanziamento degli investimenti o le aperture di linee di credito devono essere corredati da apposita attestazione da cui risulti il rispetto del saldo. L'istituto finanziatore o l'intermediario finanziario non può procedere al finanziamento o al collocamento del prestito in assenza della predetta attestazione;

e) nell'anno successivo a quello di inadempienza l'ente non può procedere ad assunzioni di personale a qualsiasi titolo, con qualsivoglia tipologia contrattuale, compresi i rapporti di collaborazione coordinata e continuativa e di somministrazione, anche con riferimento ai processi di stabilizzazione in atto. E' fatto altresì divieto agli enti di stipulare contratti di servizio con soggetti privati che si configurino come elusivi della presente disposizione. Le regioni, le città metropolitane e i comuni possono comunque procedere ad assunzioni di personale a tempo determinato, con contratti di durata massima fino al 31 dicembre del medesimo esercizio, necessari a garantire l'esercizio delle funzioni di protezione civile, di polizia locale, di istruzione pubblica e del settore sociale nel rispetto dei limiti di spesa di cui al primo periodo del comma 28 dell'art.9 del D.L. 31/5/2010 n.78;

f) nell'anno successivo a quello di inadempienza il presidente, il sindaco e i componenti della giunta in carica nell'esercizio in cui è avvenuta la violazione, sono tenuti a versare al bilancio dell'ente il 30% delle indennità di funzione e dei gettoni di presenza spettanti nell'esercizio della violazione.

Dalla verifica della coerenza delle previsioni con l'obiettivo di saldo risulta un saldo non negativo così determinato:

BILANCIO DI PREVISIONE
PROSPETTO VERIFICA RISPETTO DEI VINCOLI DI FINANZA PUBBLICA
(da allegare al bilancio di previsione e alle variazioni di bilancio)

| EQUILIBRIO DI BILANCIO DI CUI ALL'ART. 9 DELLA LEGGE N. 243/2012 | | COMPETENZA ANNO DI RIFERIMENTO DEL BILANCIO n (*) 2017 | COMPETENZA ANNO n+1 (*) 2018 | COMPETENZA ANNO n+2 (*) 2019 |
|--|------------|--|------------------------------|------------------------------|
| A1) Fondo pluriennale vincolato di entrata per spese correnti (dal 2020 quota finanziata da entrate finali) | (+) | 61959,01 | 429,82 | 0,00 |
| A2) Fondo pluriennale vincolato di entrata in conto capitale al netto delle quote finanziate da debito (dal 2020 quota finanziata da entrate finali) | (+) | 266683,90 | 13120,00 | 0,00 |
| A3) Fondo pluriennale vincolato di entrata per partite finanziarie (dal 2020 quota finanziata da entrate finali) | (+) | 0,00 | 0,00 | 0,00 |
| A) Fondo pluriennale vincolato di entrata (A1 + A2 + A3) | (+) | 328.642,91 | 13.549,82 | 0,00 |
| B) Titolo 1 - Entrate correnti di natura tributaria, contributiva e perequativa | (+) | 10.669.190,68 | 10.669.190,68 | 10.669.190,68 |
| C) Titolo 2 - Trasferimenti correnti validi ai fini dei saldi finanza pubblica | (+) | 750.543,27 | 705.724,92 | 705.724,92 |
| D) Titolo 3 - Entrate extratributarie | (+) | 1.682.244,92 | 1.662.210,96 | 1.680.735,96 |
| E) Titolo 4 - Entrate in c/capitale | (+) | 1.113.517,21 | 588.757,02 | 688.757,02 |
| F) Titolo 5 - Entrate da riduzione di attività finanziarie | (+) | 0,00 | 0,00 | 0,00 |
| G) SPAZI FINANZIARI ACQUISITI ⁽¹⁾ | (+) | -94.000,00 | -85.000,00 | 0,00 |
| H1) Titolo 1 - Spese correnti al netto del fondo pluriennale vincolato | (+) | 13.049.888,06 | 12.918.536,38 | 12.930.976,56 |
| H2) Fondo pluriennale vincolato di parte corrente (dal 2020 quota finanziata da entrate finali) | (+) | 429,82 | 0,00 | 0,00 |
| H3) Fondo crediti di dubbia esigibilità di parte corrente ⁽²⁾ | (-) | 203.535,67 | 213.507,60 | 223.479,53 |
| H4) Fondo contenzioso (destinato a confluire nel risultato di amministrazione) | (-) | 0,00 | 0,00 | 0,00 |
| H5) Altri accantonamenti (destinati a confluire nel risultato di amministrazione) ⁽³⁾ | (-) | 0,00 | 0,00 | 0,00 |
| H) Titolo 1 - Spese correnti valide ai fini dei saldi di finanza pubblica (H=H1+H2-H3-H4-H5) | (-) | 12.846.782,21 | 12.705.028,78 | 12.707.497,03 |
| I1) Titolo 2 - Spese in c/ capitale al netto del fondo pluriennale vincolato | (+) | 1.367.081,11 | 601.877,02 | 688.757,02 |
| I2) Fondo pluriennale vincolato in c/capitale al netto delle quote finanziate da debito (dal 2020 quota finanziata da entrate finali) | (+) | 13120,00 | 0,00 | 0,00 |
| I3) Fondo crediti di dubbia esigibilità in c/capitale ⁽²⁾ | (-) | 0,00 | 0,00 | 0,00 |
| I4) Altri accantonamenti (destinati a confluire nel risultato di amministrazione) ⁽³⁾ | (-) | 0,00 | 0,00 | 0,00 |
| I) Titolo 2 - Spese in c/capitale valide ai fini dei saldi di finanza pubblica (I=I1+I2-I3-I4) | (-) | 1.380.201,11 | 601.877,02 | 688.757,02 |
| L1) Titolo 3 - Spese per incremento di attività finanziaria al netto del fondo pluriennale vincolato | (+) | 0,00 | 0,00 | 0,00 |
| L2) Fondo pluriennale vincolato per partite finanziarie (dal 2020 quota finanziata da entrate finali) | (+) | 0,00 | 0,00 | 0,00 |
| L) Titolo 3 - Spese per incremento di attività finanziaria (L=L1 + L2) | (-) | 0,00 | 0,00 | 0,00 |
| M) SPAZI FINANZIARI CEDUTI ⁽¹⁾ | (-) | | | 0,00 |
| (N) EQUILIBRIO DI BILANCIO AI SENSI DELL'ARTICOLO 9 DELLA LEGGE N. 243/2012 ⁽⁴⁾ | | 223.155,67 | 247.527,60 | 348.154,53 |

VERIFICA ATTENDIBILITA' E CONGRUITA' DELLE PREVISIONI ANNO 2017-2019**A) ENTRATE**

Ai fini della verifica dell'attendibilità delle entrate e congruità delle spese previste per gli esercizi 2017-2019, alla luce della manovra disposta dall'ente, sono state analizzate in particolare le voci di bilancio appresso riportate.

(La legge di bilancio 2017 ha disposto il blocco dei poteri degli enti locali di deliberare aumenti dei tributi e delle addizionali. Sono escluse la Tari e il canone occupazione spazi ed aree pubbliche. E' confermata per l'anno 2017 la maggiorazione Tasi stabilita per l'anno 2016).

TARI

In attesa dell'approvazione del piano finanziario da parte di Atersir, si è iscritto in entrata l'ammontare risultante dal piano finanziario dello scorso anno (€ 2.865.663,08), con la precisazione che si procederà all'approvazione del Pef 2017 e delle relative tariffe, non appena lo stesso sarà deliberato da Atersir e comunque entro il termine previsto dalla legge per l'approvazione del Bilancio di previsione 2017/2019 (vale a dire, 31.03.2017 – art. 5, comma 11, D.L. 244 del 30.12.2016). In seguito, si provvederà a recepire i dati finanziari aggiornati con la prima variazione di bilancio utile.

Risorse relative al recupero dell'evasione tributaria

| TRIBUTATO | PREVISIONE DEF. 2016 | PREV. 2017 | PREV. 2018 | PREV. 2019 |
|-----------|----------------------|------------|------------|------------|
| ICI | 175.000,00 | 15.000,00 | 15.000,00 | 15.000,00 |
| IMU | 110.000,00 | 100.000,00 | 100.000,00 | 100.000,00 |
| TASI | 5.000,00 | 0,00 | 0,00 | 0,00 |

La quantificazione del fondo crediti di dubbia esigibilità per gli anni 2017/2019 appare congrua in relazione all'andamento storico delle riscossioni rispetto agli accertamenti.

Proventi dei servizi pubblici

Il dettaglio delle previsioni di proventi e costi dei servizi dell'ente dei servizi a domanda individuale è il seguente:

| PROSPETTO DI COPERTURA DEI SERVIZI A DOMANDA INDIVIDUALE previsioni 2017 | | | | | | |
|--|-----------|----------------|--------------|--------|---------|-------------|
| (I VALORI SONO ESPRESSI IN EURO) | | | | | | |
| SERVIZIO | SPESE | | | | ENTRATE | copertura % |
| | PERSONALE | BENI E SERVIZI | AMMORTAMENTI | TOTALE | | |

| | | | | | | |
|----------------------|------------|------------|---|--------------|------------|--------------|
| ASILI NIDO | 607.127,67 | 201.616,67 | - | 808.744,33 | 288.000,00 | 35,61 |
| REFEZIONE SCOLASTICA | 43.558,67 | 576.800,00 | - | 620.358,67 | 550.000,00 | 88,66 |
| TOTALI | 650.686,33 | 778.416,67 | - | 1.429.103,00 | 838.000,00 | 58,64 |

Il Fondo Crediti di Dubbia Esigibilità (FCDE) in corrispondenza delle previsioni di cui sopra è così quantificato:

| SERVIZIO | PREVISIONE ENTRATA 2017 | FCDE 2017 | PREVISIONE ENTRATA 2018 | FCDE 2018 | PREVISIONE ENTRATA 2019 | FCDE 2019 |
|-----------------------|-------------------------|-----------|-------------------------|-----------|-------------------------|-----------|
| NIDI INF. COMUNALE | 247.500,00 | 1.732,50 | 247.500,00 | 2.103,75 | 247.500,00 | 2.475,00 |
| REFEZ. SC. PRIMARIE | 346.000,00 | 8.961,40 | 346.000,00 | 10.881,70 | 346.000,00 | 12.802,00 |
| REFEZ. SC. INF. STAT. | 204.000,00 | 4.855,20 | 204.000,00 | 5.895,60 | 204.000,00 | 6.936,00 |

La quantificazione dello stesso appare congrua in relazione all'andamento storico delle riscossioni rispetto agli accertamenti,

La percentuale complessiva di copertura dei servizi a domanda individuale è fissata nella misura del 58,64 %.

Sanzioni amministrative da codice della strada

Il 3 aprile 2008 si è costituita l'Unione Tresinaro-Secchia, formata attualmente dai Comuni di Baiso, Casalgrande, Castellarano, Rubiera, Scandiano e Viano, a cui è confluita –tra le altre funzioni e servizi- in forza di convenzioni tra l'Unione e i Comuni associati, la Polizia Municipale (*Convenzione per il conferimento delle funzioni di Polizia Municipale – Rep. 4 del 03.10.2008*).

Contributi per permesso di costruire

La previsione del contributo per permesso di costruire e la sua percentuale di destinazione alla spesa corrente confrontata con gli accertamenti degli ultimi anni è la seguente:

| Anno | Importo | % spesa corrente |
|------|--------------|------------------|
| 2015 | € 266.803,27 | 0 |
| 2016 | € 320.000,00 | 0 |
| 2017 | € 400.000,00 | 0 |
| 2018 | € 450.000,00 | 0 |
| 2019 | € 550.000,00 | 0 |

La legge di bilancio per l'anno 2017 prevede che a partire dal 1/1/2018 i proventi del contributo per permesso di costruire e relative sanzioni siano destinati esclusivamente a:

- realizzazione e manutenzione ordinaria e straordinaria delle opere di urbanizzazione primaria e secondaria;
- risanamento di complessi edilizi compresi nei centri storici e nelle periferie degradate;
- interventi di riuso e di rigenerazione;
- interventi di demolizione di costruzioni abusive;
- acquisizione e realizzazione di aree verdi destinate ad uso pubblico;
- interventi di tutela e riqualificazione dell'ambiente e del paesaggio, anche ai fini della prevenzione e della mitigazione del rischio idrogeologico e sismico e delle tutela e riqualificazione del patrimonio rurale pubblico;
- interventi volti a favorire l'insediamento di attività di agricoltura in ambito urbano.

B) SPESE**SPESE PER TITOLI E MACROAGGREGATI**

Le previsioni degli esercizi 2017-2019 per macroaggregati di **spesa corrente** confrontate con la spesa risultante dalla previsione definitiva 2016 è la seguente:

Sviluppo previsione per aggregati di spesa.

| SPESE PER MACROAGGREGATI | Prev. Def. 2016 | Previsione 2017 | Previsione 2018 | Previsione 2019 |
|---|----------------------|----------------------|----------------------|----------------------|
| 101 Redditi da lavoro dipendente | 3.144.630,05 | 3.185.557,42 | 3.140.643,00 | 3.169.168,00 |
| 102 Imposte e tasse a carico dell'ente | 155.554,88 | 154.747,53 | 154.271,00 | 154.271,00 |
| 103 Acquisto beni e servizi | 7.220.335,75 | 6.866.366,38 | 6.811.518,03 | 6.787.916,47 |
| 104 Trasferimenti corernti | 2.393.529,73 | 2.314.165,06 | 2.279.477,75 | 2.282.681,56 |
| 105 Trasferimenti di tributi | | 0,00 | 0,00 | 0,00 |
| 106 Fondi perequativi | | 0,00 | 0,00 | 0,00 |
| 107 Interessi passivi | 41.627,00 | 35.916,00 | 30.519,00 | 24.860,00 |
| 108 Altre spese per redditi di capitale | | 0,00 | 0,00 | 0,00 |
| 109 Rimborsi | 41.000,00 | 21.000,00 | 21.000,00 | 21.000,00 |
| 110 Altre spese correnti | 1.008.612,72 | 472.565,49 | 481.107,60 | 491.079,53 |
| Totali | 14.005.290,13 | 13.050.317,88 | 12.918.536,38 | 12.930.976,56 |

Spese di personale

La spesa per redditi di lavoro dipendente prevista per gli esercizi 2017-2019, tiene conto della programmazione del fabbisogno, del piano delle assunzioni e:

- dei vincoli disposti dall'art. 3, comma 5 e 5 quater del D.L. 90/2014, del comma 228 della Legge 208/2015 e dell'art.16 comma 1 bis del D.L. 113/2016, sulle assunzioni di personale a tempo indeterminato per gli enti soggetti al pareggio di bilancio e al comma 762 della Legge 208/2015, comma 562 della Legge 296/2006 per gli enti che nel 2015 non erano assoggettati al patto di stabilità;
- dei vincoli disposti dall'art. 9, comma 28 del D.L. 78/2010 sulla spesa per personale a tempo determinato, con convenzioni o con contratti di collaborazione coordinata e continuativa; che obbligano a non superare la spesa dell'anno 2009 di euro 445.387,00;
- dell'obbligo di riduzione della spesa di personale disposto dall'art. 1 comma 557 della Legge 296/2006 rispetto a valore medio del triennio 2011/2013 che risulta di euro 4.196.529,39.;
- del limite di spesa per la contrattazione integrativa disposto dal comma 236 della Legge 208/2015.

L'ente non è soggetto al blocco delle assunzioni in quanto ha rispettato i tempi medi di pagamento di cui all'art. 42, comma 2 del D.L. 66/2014 e ha adottato il piano delle performance di cui all'art.10 del D.Lgs.150/2009.

Si richiamano le seguenti delibere:

1. Delibera di Giunta Comunale n. 78 del 28.07.2016 avente ad oggetto "Adozione dello schema del Documento Unico di programmazione per gli anni 2017/2019";
2. Delibera di Giunta Comunale n. 121 del 17.11.2016 avente ad oggetto "Programmazione del fabbisogno del personale nel triennio 2017/2019";

3. Delibera di Giunta Comunale n. 142 del 22.12.2016 avente ad oggetto "Documento Unico di programmazione (Dup) – periodo 2017/2019 – Nota di aggiornamento";

L'organo di revisione ha provveduto con verbale n. 16 in data 17.11.2016, ai sensi dell'articolo 19, punto 8, della Legge 448/2001, ad accertare che i documenti di programmazione del fabbisogno di personale siano improntati al rispetto del principio di riduzione complessiva della spesa, previsto dall'articolo 39 della Legge n. 449/1997.

Tali spese sono così distinte:

| | 2017 | 2018 | 2019 |
|--------------------------|--------------|--------------|--------------|
| Spese macroaggregato 101 | 3.185.557,42 | 3.140.643,00 | 3.169.168,00 |
| Spese macroaggregato 102 | 154.747,53 | 154.271,00 | 154.271,00 |
| Totale | 3.340.304,95 | 3.294.914,00 | 3.323.439,00 |

| | |
|--------------------------|--------------|
| Media triennio 2011/2013 | 4.196.529,39 |
|--------------------------|--------------|

La previsione per gli anni 2017, 2018 e 2019 è inferiore alla spesa media del triennio 2011/2013 che era pari a euro 4.196.529,39

Per quanto riguarda le spese per incarichi di collaborazione autonoma (art. 46 D.L. 25 giugno 2008, n. 112 – conv. nella Legge 133/2008), si rimanda a quanto previsto nel Documento Unico di Programmazione.

L'ente pubblica regolarmente nel sito istituzionale i provvedimenti di incarico con l'indicazione dei soggetti percettori, della ragione dell'incarico e del compenso.

Spese per acquisto beni e servizi

La previsione di spesa tiene conto dei vincoli posti dal saldo di finanza pubblica, dal piano triennale di contenimento delle spese di cui all'art. 2, commi da 594 a 599 della Legge 244/2007, delle riduzioni di spesa disposte dall'art. 6 del D.L. 78/2010 e di quelle dell'art. 1, commi 146 e 147 della Legge 24/12/2012 n. 228.

In particolare le previsioni per gli anni 2017-2019 rispettano i seguenti limiti:

| TAGLI D.L. 78/2010 – Tipologia spesa | Rendiconto 2009 | percentuale tagli da effettuare | importo dei tagli | Limite di spesa | Previsione 2017 | Previsione 2018 | Previsione 2019 |
|--|-----------------|---------------------------------|-------------------|-----------------|-----------------|-----------------|-----------------|
| Studi e consulenze | 73.341,40 | 80% | 58.673,12 | 14.668,28 | 10.000,00 | 10.000,00 | 10.000,00 |
| Relazioni pubbliche, convegni, mostre, pubblicità e rappresentanze | 71.220,25 | 80% | 56.976,20 | 14.244,05 | 7.858,80 | 13.800,00 | 13.800,00 |
| attività di formazione al personale * | 21.551,00 | 50% | 10.775,50 | 10.775,50 | - | - | - |
| Spese per missioni dipendenti** | 3.500,00 | 50% | 1.750,00 | 1.750,00 | - | - | - |

*/**: dall'anno 2017 l'Ufficio personale è confluito nell'Unione Tresinaro Secchia.

La Corte costituzionale con sentenza 139 del 2012 e la Sezione Autonomie della Corte dei Conti con delibera 26 del 20/12/2013, hanno stabilito che deve essere rispettato il limite complessivo ed è consentito che lo stanziamento in bilancio fra le diverse tipologie avvenga in base alle necessità derivanti dalle attività istituzionali dell'ente.

Fondo crediti di dubbia esigibilità (FCDE)

Il principio applicato 4/2, punto 3.3. prevede che le entrate di dubbia e difficile esazione siano accertate per l'intero importo del credito anche, per le quali non è certa la riscossione integrale, quali le sanzioni amministrative al codice della strada, le rette per servizi pubblici a domanda, i proventi derivanti dalla lotta all'evasione, ecc..

Per i crediti di dubbia e difficile esazione accertati nell'esercizio è effettuato un accantonamento al fondo crediti di dubbia esigibilità, vincolando una quota dell'avanzo di amministrazione. A tal fine è stanziata nel bilancio di previsione un' apposita posta contabile, denominata "Accantonamento al fondo crediti di dubbia esigibilità" il cui ammontare è determinato in considerazione della dimensione degli stanziamenti relativi ai crediti che si prevede si formeranno nell'esercizio, della loro natura e dell'andamento del fenomeno negli ultimi cinque esercizi precedenti (la media del rapporto tra incassi e accertamenti per ciascuna tipologia di entrata).

La dimostrazione della quota accantonata a FCDE nel bilancio 2017-2019 è evidenziata nei prospetti che seguono per singola tipologia di entrata. Il FCDE è determinato applicando all'importo complessivo degli stanziamenti di ciascuna delle entrate una percentuale pari al complemento a 100 delle medie calcolate come di seguito specificato.

I calcoli sono stati effettuati applicando al rapporto tra gli incassi in c/competenza e gli accertamenti degli ultimi 5 esercizi, con il metodo della media semplice (sia la media fra totale incassato e totale accertato, sia la media dei rapporti annui);

La possibilità di considerare al numeratore gli incassi in c/competenza e quelli in c/residui ai fini della determinazione del rapporto è da considerarsi valida solo nel primo esercizio di adozione dei nuovi principi.

Pertanto nel secondo anno di applicazione dei nuovi principi, per le entrate accertate per competenza la media è calcolata facendo riferimento agli incassi (in c/competenza e in c/residui) e agli accertamenti del primo quadriennio del quinquennio precedente e al rapporto tra gli incassi di competenza e gli accertamenti dell'anno precedente. E così via negli anni successivi.

Per ciascuna formula, solo per gli "esercizi armonizzati", è possibile determinare il rapporto tra incassi di competenza e i relativi accertamenti, considerando tra gli incassi anche le riscossioni effettuate nell'anno successivo in conto residui dell'anno precedente:

$$\frac{\text{incassi di competenza es. X} + \text{incassi esercizio X+1 in c/residui X}}{\text{Accertamenti esercizio X}}$$

(specificare se l'ente si è avvalso di tale facoltà e se ha utilizzato metodi di calcolo diversi).

Per le entrate che negli esercizi precedenti all'adozione del nuovo ordinamento contabile erano state accertate per cassa, il fondo crediti di dubbia esigibilità è determinato sulla base di dati extra-contabili, ad esempio confrontando il totale dei ruoli ordinari emessi negli ultimi cinque anni con gli incassi complessivi (senza distinguere gli incassi relativi ai ruoli ordinari da quelli relativi ai ruoli coattivi) registrati nei medesimi esercizi.

Si fa presente che enti che negli ultimi tre esercizi hanno formalmente attivato un processo di accelerazione della propria capacità di riscossione possono calcolare il fondo crediti di dubbia esigibilità facendo riferimento ai risultati di tali tre esercizi.

(specificare se l'ente si è avvalso di tale facoltà).

Non sono oggetto di svalutazione i crediti da altre amministrazioni pubbliche, i crediti assistiti da fidejussione e le entrate tributarie che, sulla base dei principi contabili sono accertate per cassa. Per le entrate da tributi in autoliquidazione in ossequio al principio 3.7.5, stante le modalità di accertamento non è stato previsto il FCDE

Non sono altresì oggetto di svalutazione le entrate di dubbia e difficile esazione riguardanti entrate riscosse da un ente per conto di un altro ente e destinate ad essere versate all'ente beneficiario finale. Il fondo crediti di dubbia esigibilità è accantonato dall'ente beneficiario finale.

Nel 2017 per tutti gli enti locali lo stanziamento di bilancio riguardante il fondo crediti di dubbia esigibilità è pari almeno al 70%, nel 2018 è pari almeno all'85% di quello risultante dall'applicazione dal 2019 l'accantonamento al fondo è effettuato per l'intero importo.

Il fondo crediti di dubbia esigibilità, pur confluendo in un unico piano finanziario incluso nella missione 20 programma 2, deve essere articolato distintamente in considerazione della differente natura dei crediti.

L'accantonamento al fondo crediti di dubbia esigibilità non è oggetto d'impegno e genera un'economia di bilancio che confluisce nel risultato di amministrazione come quota accantonata.

L'Organo di revisione ha accertato la regolarità del calcolo del fondo ed il rispetto della percentuale minima di accantonamento.

Il fondo crediti di dubbia esigibilità per gli anni 2017-2019 risulta come dai seguenti prospetti:

| ENTRATE | BILANCIO 2017 | Acc.to obbligatorio al fondo | Acc.to effettivo al fondo | Diff | % |
|--|---------------|------------------------------|---------------------------|------|-------|
| Titolo 1 – Entrate correnti di natura tributaria, contributiva e perequativa | 10.669.190,68 | 180.747,50 | 180.747,50 | 0 | 1,69% |
| Titolo 2 – Trasferimenti correnti | 750.543,27 | - | - | 0 | 0,00% |
| Titolo 3 – Entrate extra-tributarie | 1.682.244,92 | 22.788,17 | 22.788,17 | 0 | 1,35% |
| Titolo 4 – Entrate in conto capitale | 1.113.517,21 | - | - | 0 | 0,00% |
| Titolo 5 – Entrate da rid.ne di attività fin. | - | - | - | 0 | 0,00% |

| ENTRATE | BILANCIO 2018 | Acc.to obbligatorio al fondo | Acc.to effettivo al fondo | Diff | % |
|--|---------------|------------------------------|---------------------------|------|-------|
| Titolo 1 – Entrate correnti di natura tributaria, contributiva e perequativa | 10.669.190,68 | 185.836,25 | 185.836,25 | 0 | 1,74% |
| Titolo 2 – Trasferimenti correnti | 705.724,92 | - | - | 0 | 0,00% |
| Titolo 3 – Entrate extra-tributarie | 1.662.210,96 | 27.671,35 | 27.671,35 | 0 | 1,66% |
| Titolo 4 – Entrate in conto capitale | 588.757,02 | - | - | 0 | 0,00% |
| Titolo 5 – Entrate da rid.ne di attività fin. | - | - | - | 0 | 0,00% |

| ENTRATE | BILANCIO 2019 | Acc.to obbligatorio al fondo | Acc.to effettivo al fondo | Diff | % |
|--|---------------|------------------------------|---------------------------|------|-------|
| Titolo 1 – Entrate correnti di natura tributaria, contributiva e perequativa | 10.669.190,68 | 190.925,00 | 190.825,00 | 0 | 1,69% |

| | | | | | |
|---|--------------|-----------|-----------|---|-------|
| Titolo 2 – Trasferimenti correnti | 705.724,92 | - | - | 0 | 0,00% |
| Titolo 3 – Entrate extra-tributarie | 1.680.735,96 | 32.554,53 | 32.554,53 | 0 | 1,94% |
| Titolo 4 – Entrate in conto capitale | 688.757,02 | - | - | 0 | 0,00% |
| Titolo 5 – Entrate da rid.ne di attività fin. | - | - | - | 0 | 0,00% |

Fondo di riserva di competenza

La consistenza del fondo di riserva ordinario previsto:

anno 2017 - euro 40.000,00 pari allo 0,31% delle spese correnti (fondo minimo 0,30%);

anno 2018 - euro 39.000,00 pari allo 0,30% delle spese correnti (fondo minimo 0,30%);

anno 2019 - euro 39.000,00 pari allo 0,30% delle spese correnti (fondo minimo 0,30%);

rientra nei limiti previsti dall'articolo 166 del TUEL ed in quelli previsti dal regolamento di contabilità.

A fine esercizio come disposto dall'art.167, comma 3 del TUEL le economie di bilancio dovranno confluire nella quota accantonata del risultato di amministrazione.

Fondo di riserva di cassa

La consistenza del fondo di riserva di cassa rientra nei limiti di cui all'art. 166, comma 2 quater del TUEL. (non inferiore allo 0,2 per cento delle spese finali).

ORGANISMI PARTECIPATI

Nel corso del 2016 l'ente non ha provveduto ad esternalizzare alcun servizio.

Elenco delle società possedute con l'indicazione della relativa quota percentuale:

| SOCIETA' | % PARTECIPAZIONE |
|--|-------------------------|
| PIACENZA INFRASTRUTTURE SPA | 0,95% |
| AGAC INFRASTRUTTURE SPA | 2,38 % |
| BANCA ETICA | 0,01% |
| LEPIDA SPA | 0,01% |
| A.G. LOCALE MOBILITA' E TRASPORTO PUBBLICO LOCALE | 1,97% |
| IREN SPA | 0,33% |

Elenco degli enti pubblici partecipati:

| DENOMINAZIONE | % PARTECIPAZIONE |
|------------------------------------|-------------------------|
| AZIENDA CONSORZIALE TRASPORTI ACT | 2,76% |
| ACER – Agenzia casa Emilia Romagna | 2,19% |

Forma giuridica e altre notizie:

| SOCIETA' | FORMA GIURIDICA |
|--|--|
| Agac Infrastrutture http://agacinfrastrutture.comune | Forma giuridica: società per azioni Sede legale: Reggio Emilia, p.zza trampolini, 1 |

| | |
|--|--|
| re.it/ | Soci e quota di partecipazione: Comune di Casalgrande 2,3750% (azioni n. 2.850 dal valore nominale di 1 €), Comune di Reggio Emilia 55,32 %, altri Comuni della Provincia di Re per la rimanente parte. |
| Iren spa http://www.gruppoiren.it/ | Forma giuridica: società per azioni Sede legale: Reggio Emilia, via Nubi di Magellano, 30 Soci e quota di partecipazione: Comune di Casalgrande nr. 4.249.555 azioni dal valore nominale di 1 € (0,33%). Altri soci: Finanziaria Sviluppo utilities 33,3%, Comune di Reggio Emilia 7,77% Comune di Parma 6,1%, Finanziaria Città di Torino 7,4%, Intesa San Paolo 2,8%, Fondazione Cassa di Risparmio di Torino 2,3%, Comune di Piacenza e altri Comuni emiliani 7,9%, Altri azionisti: rimanente parte. |
| Piacenza infrastrutture spa http://www.municipio.re.it/retectivica/urp | Forma giuridica: società per azioni Sede legale: Piacenza, p.zza Mercanti, 2 Soci e quota di partecipazione: Comune di Casalgrande 0,9499% (azioni n. 197.574 dal valore nominale di 1 €), Comune di Reggio Emilia 22,12 %, altri soci: rimanente parte |
| Banca etica | Forma giuridica: società cooperativa srl Soci e quota di partecipazione: i soci sono complessivamente 3.688. Percentuale CASALGRANDE 0,01% |
| Lepida spa http://www.lepida.it/ | Forma giuridica: Società per azioni Soci e quota di partecipazione: Soci n.417. Quota di partecipazione del Comune di Casalgrande 0,0016% (€ 1.000,00). |
| Agenzia trasporto pubblico http://www.am.re.it/ | Forma giuridica: società a responsabilità limitata Soci e quota di partecipazione: Comune di Casalgrande 1,97%, Comune di Reggio Emilia 38,55%, Provincia di RE 28,62%, altri comuni della Provincia la rimanente parte. |
| ACER –Azienda Casa Emilia Romagna http://www.acer.it | Forma giuridica: Ente Pubblico economico Gestione, attività di manutenzione ordinaria e straordinaria patrimonio Erp – quota di partecipazione del Comune di Casalgrande 2,19 |
| Azienda Consorziale Trasporti http://www.actre.it/ | Soci e quota di partecipazione: Comune di Casalgrande 2,76% |

Tutti gli organismi partecipati hanno approvato il bilancio d'esercizio al 31/12/2015.

Nessun organismo partecipato nell'ultimo bilancio approvato presenta perdite che richiedono gli interventi di cui all'art. 2447 del codice civile.

Finanziamento dei debiti degli enti locali nei confronti delle società partecipate

Non risultano debiti nei confronti delle società partecipate.

Riduzione compensi CDA

Nessuna delle suddette società partecipate ha conseguito nei tre esercizi precedenti un risultato economico negativo.

Accantonamento a copertura di perdite

(art. 1 commi da 550 a 562 della legge 147/2013 e art. 21 commi 1 e 2 del D.Lgs.175/2016)

Dai dati comunicati dalle società partecipate sul risultato dell'esercizio 2015, non risultano risultati d'esercizio negativi non immediatamente ripianabili che obbligano l'ente a provvedere agli accantonamenti ai sensi del comma 552 dell'art.1 della legge 147/2013.

SPESE IN CONTO CAPITALE

Finanziamento spese in conto capitale

Le spese in conto capitale previste negli anni 2017, 2018 e 2019 sono finanziate come segue:

| RISORSE | 2017 | 2018 | 2019 |
|---|------------|------------|------------|
| Fpv per spese in conto capitale | 266.683,90 | 13.120,00 | 0,00 |
| Avanzo di amministrazione | | | |
| Avanzo di parte corrente (margine corrente) | | | |
| Alienazione di beni * | | | |
| Contributo per permesso di costruire | 400.000,00 | 450.000,00 | 550.000,00 |
| Trasferimenti in conto capitale da amm.ni pubbliche | 598.517,21 | 23.757,02 | 23.757,02 |
| Trasferimenti in conto capitale da altri | 115.000,00 | 115.000,00 | 115.000,00 |
| Mutui | | | |
| Prestiti obbligazionari | | | |
| Leasing | | | |
| Altri strumenti finanziari | | | |
| Altre risorse non monetarie | | | |

* alla data del 10.01.2017

DETTAGLIO INVESTIMENTI PER MISSIONE E PROGRAMMA 2017

| | | |
|-------------|---|---------------------|
| missione 1 | Programma 05 (Gestione dei beni demaniali e patrimoniali) | 55.000,00 |
| | Programma 6 (Ufficio Tecnico) | 47.105,28 |
| | Programma 11 (Altri servizi generali) | 28.205,77 |
| missione 4 | Programma 1 (Istruzione prescolastica) | 0 |
| | Programma 2 (Altri ordini di istruzione non universitaria) | 216.698,10 |
| missione 5 | Programma 2 (Attività culturali e interventi diversi nel settore culturale) | 15.000,00 |
| missione 6 | Programma 1 (Sport e Tempo Libero) | 233.715,73 |
| missione 8 | Programma 1 (Urbanistica e assetto del territorio) | 13.120,00 |
| missione 9 | Programma 2 (Tutela, valorizzazione e recupero ambientale) | 32.757,02 |
| | Programma 4 (Servizio idrico integrato) | 2.000,00 |
| missione 10 | Programma 5 (Viabilità e infrastrutture stradali) | 313.794,23 |
| missione 12 | Programma 1 (Interventi per l'infanzia e i minori e per asili nido) | 0 |
| | Programma 2 (interventi per la disabilità) | 10.000,00 |
| | Programma 3 (interventi per gli anziani) | 408.804,98 |
| | Programma 5 (interventi per le famiglie) | 2.000,00 |
| | Programma 9 (servizio necroscopico cimiteriale) | 2.000,00 |
| | TOTALE | 1.380.201,11 |

Investimenti senza esborsi finanziari

Non sono programmati per gli anni 2017-2019 altri investimenti senza esborso finanziario (transazioni non monetarie).

L'ente non intende acquisire beni con contratto di locazione finanziaria.

Limitazione acquisto immobili

Non è previsto l'acquisto di immobili.

INDEBITAMENTO

L'ammontare dei prestiti previsti per il finanziamento di spese in conto capitale risulta compatibile per gli anni 2017, 2018 e 2019 con il limite della capacità di indebitamento previsto dall'articolo 204 del TUEL, e nel rispetto dell'art.203 del TUEL.

L'incidenza degli interessi passivi compresi quelli derivanti da garanzie fideiussorie prestate, sulle entrate correnti del penultimo rendiconto precedente o su quelle previste è così prevista in relazione anche ai limiti di cui al citato art. 204 del TUEL;

| | 2015 | 2016 | 2017 | 2018 | 2019 |
|-----------------------|---------------|---------------|---------------|---------------|---------------|
| Interessi passivi | 73.229,10 | 50.483,23 | 44.166,11 | 37.560,11 | 30.650,52 |
| Entrate correnti | 12.991.924,88 | 12.161.941,61 | 14.524.292,19 | 13.635.671,54 | 13.101.978,87 |
| % su entrate correnti | 0,56% | 0,42% | 0,30% | 0,28% | 0,23% |
| limite art. 204 Tuel | 10,00% | 10,00% | 10,00% | 10,00% | 10,00% |

Interessi passivi e oneri finanziari diversi

La previsione di spesa per gli anni 2017, 2018 e 2019 per interessi passivi e oneri finanziari diversi è congrua sulla base del riepilogo predisposto dal responsabile del servizio finanziario degli altri prestiti contratti a tutt'oggi e rientra nel limite di indebitamento previsto dall'articolo 204 del TUEL come calcolato nel precedente prospetto.

L'indebitamento dell'ente subisce la seguente evoluzione:

| Anno | 2015 | 2016 | 2017 | 2018 | 2019 |
|-------------------------|-------------------|-------------------|-------------------|-------------------|-------------------|
| Residuo debito | 1.369.958,97 | 928.031,09 | 819.561,09 | 705.941,09 | 586.921,09 |
| Nuovi prestiti | 0,00 | 0,00 | 0,00 | 0,00 | 0,00 |
| Prestiti rimborsati | 441.927,88 | 108.470,00 | 113.620,00 | 119.020,00 | 124.675,00 |
| Estinzioni anticipate | 0,00 | 0,00 | 0,00 | 0,00 | 0,00 |
| Altre variazioni | 0,00 | 0,00 | 0,00 | 0,00 | 0,00 |
| Totale fine anno | 928.031,09 | 819.561,09 | 705.941,09 | 586.921,09 | 462.246,09 |

Gli oneri finanziari per ammortamento prestiti ed il rimborso degli stessi in conto capitale registra la seguente evoluzione:

| Anno | 2015 | 2016 | 2017 | 2018 | 2019 |
|------|------|------|------|------|------|
|------|------|------|------|------|------|

| | | | | | |
|------------------|-------------------|-------------------|-------------------|-------------------|-------------------|
| Oneri finanziari | 62.581,00 | 41.070,00 | 35.920,00 | 30.520,00 | 24.865,00 |
| Quota capitale | 441.927,88 | 108.470,00 | 113.620,00 | 119.020,00 | 124.675,00 |
| Totali | 504.508,88 | 149.540,00 | 149.540,00 | 149.540,00 | 149.540,00 |

L'ente ha prestato garanzie principali e sussidiarie come segue:

- Delibera di Consiglio Comunale n. 53 del 21/07/2011 (fidejussione scadenza 31.10.2023);
- Delibera di Consiglio Comunale n. 68 del 14.11.2013 (fidejussione scadenza 07.07.2023).

L'organo di revisione ricorda che ai sensi dell'art.10 della legge 243/2012:

- il ricorso all'indebitamento da parte delle regioni, dei comuni, delle province, delle città metropolitane e delle province autonome di Trento e di Bolzano è consentito esclusivamente per finanziare spese di investimento;
- le operazioni di indebitamento sono effettuate solo contestualmente all'adozione di piani di ammortamento di durata non superiore alla vita utile dell'investimento, nei quali sono evidenziate l'incidenza delle obbligazioni assunte sui singoli esercizi finanziari futuri nonché le modalità di copertura degli oneri corrispondenti;
- le operazioni di indebitamento e le operazioni di investimento realizzate attraverso l'utilizzo dei risultati di amministrazione degli esercizi precedenti sono effettuate sulla base di apposite intese concluse in ambito regionale che garantiscano, per l'anno di riferimento, il rispetto del saldo di cui all'articolo 9, comma 1, del complesso degli enti territoriali della regione interessata, compresa la medesima regione.

| |
|------------------------------------|
| OSSERVAZIONI E SUGGERIMENTI |
|------------------------------------|

L'organo di revisione a conclusione delle verifiche esposte nei punti precedenti considera:

a) Riguardo alle previsioni di parte corrente

- 1) Congrua le previsioni di spesa ed attendibili le entrate previste sulla base:
- delle risultanze del rendiconto 2015 (o previsioni definitive 2016);
 - della salvaguardia degli equilibri effettuata ai sensi dell'art. 193 del TUEL;
 - del bilancio delle aziende speciali, consorzi, istituzioni e società partecipate;
 - della valutazione del gettito effettivamente accertabile per i diversi cespiti d'entrata;
 - dei riflessi delle decisioni già prese e di quelle da effettuare descritte nel DUP;
 - degli oneri indotti delle spese in conto capitale;
 - degli oneri derivanti dalle assunzioni di prestiti.
 - degli effetti derivanti da spese disposte da leggi, contratti ed atti che obbligano giuridicamente l'ente;
 - degli effetti derivanti dalla manovra finanziaria che l'ente ha attuato sulle entrate e sulle spese;
 - dei vincoli sulle spese e riduzioni dei trasferimenti erariali;
 - dei vincoli disposti per il rispetto del saldo obiettivo di finanza pubblica e delle norme relative al concorso degli enti locali alla realizzazione degli obiettivi di finanza pubblica;
 - della quantificazione del fondo crediti di dubbia esigibilità;
 - delle quantificazione degli accantonamenti per passività potenziali;
 - dei seguenti elementi (indicati nella nota integrativa o rilevati dall'organo di revisione nel suo operato):

b) Riguardo alle previsioni per investimenti

Conforme la previsione dei mezzi di copertura finanziaria e delle spese per investimenti, all'elenco annuale degli interventi ed al programma triennale dei lavori pubblici, allegati al bilancio.

Coerente la previsione di spesa per investimenti con il programma amministrativo, il DUP, il piano triennale dei lavori pubblici e il crono programma dei pagamenti, ritenendo che la realizzazione degli interventi previsti sarà possibile a condizione che siano concretamente reperiti i mezzi finanziari previsti.

a) Riguardo agli obiettivi di finanza pubblica

Con le previsioni contenute nello schema di bilancio, l'ente può conseguire negli anni 2017, 2018 e 2019, gli obiettivi di finanza pubblica.

b) Riguardo alle previsioni di cassa

Le previsioni di cassa sono attendibili in relazione all'esigibilità dei residui attivi e delle entrate di competenza e congrue in relazione al rispetto dei termini di pagamento con riferimento ai cronoprogrammi e alle scadenze di legge.

c) Invio dati alla banca dati delle amministrazioni pubbliche

L'organo di revisione richiede il rispetto dei termini per l'invio dei dati relativi al bilancio di previsione entro trenta giorni dalla sua approvazione alla banca dati delle amministrazioni pubbliche di cui all'articolo 13 della Legge 31 dicembre 2009, n. 196, compresi i dati aggregati per voce del piano dei conti integrato, avvertendo che nel caso di mancato rispetto di tale termine, come disposto dal comma 712 ter dell'art.1 della Legge 208/2015 non sarà possibile procedere ad assunzioni di personale a qualsiasi titolo, con qualsivoglia tipologia contrattuale, ivi compresi i rapporti di collaborazione coordinata e continuativa e di somministrazione, anche con riferimento ai processi di stabilizzazione in atto, fino a quando non si provvederà all'adempimento. E' fatto altresì

divieto di stipulare contratti di servizio con soggetti privati che si configurino come elusivi della disposizione del precedente periodo.

f) Adempimenti per il completamento dell'armonizzazione contabile

Considerato che l'Ente, con delibera di Consiglio Comunale n. 81 del 29.09.2015, si è avvalso della facoltà prevista dalla normativa vigente, di prorogare l'adozione della contabilità economico-patrimoniale e del bilancio consolidato al 2017, si rammentano le seguenti attività propedeutiche e necessarie per gli adempimenti di cui sopra, ed in particolare:

- l'aggiornamento delle procedure informatiche necessarie per la contabilità economico patrimoniale;
- applicare il piano dei conti integrato di cui all'allegato n. 6 al D.Lgs. n. 118/2011;
- applicare il principio contabile generale n. 17 della competenza economica di cui all'allegato n. 1 al D.Lgs. n. 118/2011;
- applicare il principio applicato della contabilità economico patrimoniale di cui all'allegato 4/3 al D.Lgs. n. 118/2011, con particolare riferimento al principio n. 9, concernente "L'avvio della contabilità economico patrimoniale armonizzata
- aggiornare l'inventario e la sua codifica secondo il piano patrimoniale del piano dei conti integrato (allegato n. 6 al DLgs 118/2011);
- aggiornare le valutazione delle voci dell'attivo e del passivo nel rispetto del principio applicato della contabilità economico patrimoniale;
- effettuare la ricognizione del perimetro del gruppo amministrazione pubblica ai fini del bilancio consolidato.

Si rileva che l'Ente, con **delibera di Giunta Comunale n. 145 del 22.12.2016** ha provveduto a definire il "gruppo amministrazione pubblica" e ad individuare il relativo perimetro di consolidamento.

Si ribadisce la necessità di procedere all'aggiornamento del Regolamento di Contabilità dell'Ente in coerenza con l'introduzione dell'armonizzazione contabile.

CONCLUSIONI

In relazione alle motivazioni specificate nel presente parere, richiamato l'articolo 239 del TUEL e tenuto conto:

- del parere espresso sul DUP e sulla Nota di aggiornamento;
- del parere espresso dal responsabile del servizio finanziario;
- delle variazioni rispetto all'anno precedente.


L'organo di revisione:

- ha verificato che il bilancio è stato redatto nell'osservanza delle norme di Legge, dello statuto dell'ente, del regolamento di contabilità, dei principi previsti dall'articolo 162 del TUEL e dalle norme del D.Lgs. n.118/2001 e dai principi contabili applicati n.4/1 e n. 4/2 allegati al predetto decreto legislativo;
- ha rilevato la coerenza interna, la congruità e l'attendibilità contabile delle previsioni di bilancio;
- ha rilevato la coerenza esterna ed in particolare la possibilità con le previsioni proposte di rispettare i limiti disposti dalle norme relative al concorso degli enti locali alla realizzazione degli obiettivi di finanza pubblica.

Ed esprime, pertanto, parere favorevole sulla proposta di bilancio di previsione 2017-2019 e sui documenti allegati.

L'ORGANO DI REVISIONE


Dott. Vincenzo Minzoni



Dott. Paolo Parrinello



Dott. Antonio Corvo



QUADRO GENERALE RIASSUNTIVO

| ENTRATE | CASSA ANNO 2017 | COMPETENZA ANNO 2017 | COMPETENZA ANNO 2018 | COMPETENZA ANNO 2019 | SPESE | CASSA ANNO 2017 | COMPETENZA ANNO 2017 | COMPETENZA ANNO 2018 | COMPETENZA ANNO 2019 |
|---|----------------------|----------------------|----------------------|----------------------|---|----------------------|---------------------------|-----------------------|-----------------------|
| Fondo di cassa presunto all'inizio dell'esercizio | 2.777.001,03 | | | | | | | | |
| Utilizzo avanzo presunto di amministrazione | | 0,00 | 0,00 | 0,00 | Disavanzo di amministrazione | | 0,00 | 0,00 | 0,00 |
| Fondo pluriennale vincolato | | 328.642,91 | 13.549,82 | 0,00 | | | | | |
| Titolo 1 - Entrate correnti di natura tributaria, contributiva e perequativa | 13.503.461,71 | 10.669.190,68 | 10.669.190,68 | 10.669.190,68 | Titolo 1 - Spese correnti - di cui fondo pluriennale vincolato | 13.626.047,34 | 13.050.317,88 429,82 | 12.918.536,38 0,00 | 12.930.976,56 0,00 |
| Titolo 2 - Trasferimenti correnti | 1.005.443,45 | 750.543,27 | 705.724,92 | 705.724,92 | | | | | |
| Titolo 3 - Entrate extratributarie | 2.023.642,03 | 1.682.244,92 | 1.662.210,96 | 1.680.735,96 | | | | | |
| Titolo 4 - Entrate in conto capitale | 2.121.064,99 | 1.113.517,21 | 588.757,02 | 688.757,02 | Titolo 2 - Spese in conto capitale - di cui fondo pluriennale vincolato | 2.040.052,30 | 1.380.201,11 13.120,00 | 601.877,02 0,00 | 688.757,02 0,00 |
| Titolo 5 - Entrate da riduzione di attività finanziarie | 0,00 | 0,00 | 0,00 | 0,00 | Titolo 3 - Spese per incremento di attività finanziarie - di cui fondo pluriennale vincolato | 0,00 | 0,00 328.642,91 | 0,00 13.549,82 | 0,00 0,00 |
| Totale entrate finali..... | 18.653.612,18 | 14.215.496,08 | 13.625.883,58 | 13.744.408,58 | Totale spese finali..... | 15.666.099,64 | 14.430.518,99 | 13.520.413,40 | 13.619.733,58 |
| Titolo 6 - Accensione di prestiti | 0,00 | 0,00 | 0,00 | 0,00 | Titolo 4 - Rimborso di prestiti di cui Fondo anticipazioni di liquidità (DL 35/2013 e successive modifiche e rifinanziamenti) | 113.620,00 | 113.620,00 0,00 | 119.020,00 0,00 | 124.675,00 0,00 |
| Titolo 7 - Anticipazioni da istituto tesoriere/cassiere | 0,00 | 0,00 | 0,00 | 0,00 | Titolo 5 - Chiusura Anticipazioni da istituto tesoriere/cassiere | 0,00 | 0,00 | 0,00 | 0,00 |
| Titolo 9 - Entrate per conto di terzi e partite di giro | 1.990.696,35 | 1.969.000,00 | 1.969.000,00 | 1.969.000,00 | Titolo 7 - Spese per conto terzi e partite di giro | 2.027.175,27 | 1.969.000,00 | 1.969.000,00 | 1.969.000,00 |
| Totale Titoli..... | 20.644.308,53 | 16.184.496,08 | 15.594.883,58 | 15.713.408,58 | Totale Titoli..... | 17.806.894,91 | 16.513.138,99 | 15.608.433,40 | 15.713.408,58 |
| TOTALE COMPLESSIVO ENTRATE | 23.421.309,56 | 16.513.138,99 | 15.608.433,40 | 15.713.408,58 | TOTALE COMPLESSIVO SPESE | 17.806.894,91 | 16.513.138,99 | 15.608.433,40 | 15.713.408,58 |
| Fondo di cassa finale presunto | 5.614.414,65 | | | | | | | | |

Elenco siti internet società /enti partecipati

| SOCIETA' / ENTI PUBBLICI PARTECIPATI | LINK |
|---|---|
| AGAC INFRASTRUTTURE SPA | http://agacinfrastrutture.comune.re.it/?page_id=54 |
| BANCA ETICA | http://www.bancaetica.it/bilanci |
| LEPIDA SPA | http://www.lepida.it/bilanci |
| A.G. LOCALE MOBILITA' E TRASPORTO PUBBLICO LOCALE | http://www.am.re.it/dataroom/bilanci.php |
| IREN SPA | http://ir.gruppoiren.it/opencms/opencms/AEM_Torino/BilanciAnnualiIT.html?tipo=4.1 |
| AZIENDA CONSORZIALE TRASPORTI ACT | http://www.actre.it/azienda/tr-bilanci.php |
| ACER – Agenzia casa Emilia Romagna | http://www.acer.re.it/AcerHomepage/Bilanci/tabid/144/Default.aspx |



BILANCIO DI PREVISIONE
SPESE

| MISSIONE, PROGRAMMA, TITOLO | DENOMINAZIONE | RESIDUI PRESUNTI AL TERMINE DELL'ESERCIZIO 2016 | | PREVISIONI DEFINITIVE DELL'ANNO 2016 | PREVISIONI | | | |
|--|-------------------------|---|--|--|-------------------|-------------------|-------------------|-------------------|
| | | | | | ANNO 2017 | ANNO 2018 | ANNO 2019 | |
| DISAVANZO DI AMMINISTRAZIONE ⁽¹⁾ | | | | 0,00 | 0,00 | 0,00 | 0,00 | |
| MISSIONE | 01 | Servizi istituzionali, generali e di gestione | | | | | | |
| 0101 | Programma | 01 | Organi istituzionali | | | | | |
| | Titolo 1 | Spese correnti | 6.247,33 | previsione di competenza di cui già impegnato* di cui fondo pluriennale vincolato | 163.178,66 | 148.483,80 | 149.375,00 | 149.375,00 |
| | | | | previsione di cassa | 175.256,40 | 154.731,13 | | |
| | Titolo 2 | Spese in conto capitale | 0,00 | previsione di competenza di cui già impegnato* di cui fondo pluriennale vincolato | 0,00 | 0,00 | 0,00 | 0,00 |
| | | | | previsione di cassa | 0,00 | 0,00 | | |
| | Totale Programma | 01 Organi istituzionali | 6.247,33 | previsione di competenza di cui già impegnato* | 163.178,66 | 148.483,80 | 149.375,00 | 149.375,00 |
| | | | | di cui fondo pluriennale vincolato | 0,00 | | | |
| | | | | previsione di cassa | 175.256,40 | 154.731,13 | | |
| 0102 | Programma | 02 | Segreteria generale | | | | | |
| | Titolo 1 | Spese correnti | 9.067,95 | previsione di competenza di cui già impegnato* di cui fondo pluriennale vincolato | 121.280,50 | 127.750,00 | 124.090,00 | 124.090,00 |
| | | | | previsione di cassa | 1.830,00 | | | |
| | | | | | 131.523,84 | 136.817,95 | | |
| | Titolo 2 | Spese in conto capitale | 0,00 | previsione di competenza di cui già impegnato* di cui fondo pluriennale vincolato | 0,00 | 0,00 | 0,00 | 0,00 |
| | | | | previsione di cassa | (0,00) | | | |
| | | | | | 0,00 | 0,00 | | |
| | Totale Programma | 02 Segreteria generale | 9.067,95 | previsione di competenza di cui già impegnato* | 121.280,50 | 127.750,00 | 124.090,00 | 124.090,00 |
| | | | | di cui fondo pluriennale vincolato | 1.830,00 | | 0,00 | 0,00 |
| | | | | previsione di cassa | 131.523,84 | 136.817,95 | | |
| 0103 | Programma | 03 | Gestione economica, finanziaria, programmazione, provveditorato | | | | | |
| | Titolo 1 | Spese correnti | 29.640,28 | previsione di competenza di cui già impegnato* di cui fondo pluriennale vincolato | 366.018,52 | 363.642,28 | 363.642,28 | 363.642,28 |
| | | | | previsione di cassa | 424.270,36 | 393.282,56 | | |
| | Titolo 2 | Spese in conto capitale | 0,00 | previsione di competenza di cui già impegnato* di cui fondo pluriennale vincolato | 0,00 | 0,00 | 0,00 | 0,00 |
| | | | | previsione di cassa | (0,00) | | | |
| | | | | | 0,00 | 0,00 | | |
| | Titolo 3 | Spese per incremento di attività finanziarie | 0,00 | previsione di competenza di cui già impegnato* di cui fondo pluriennale vincolato | 0,00 | 0,00 | 0,00 | 0,00 |
| | | | | previsione di cassa | (0,00) | | | |
| | | | | | 0,00 | 0,00 | | |
| | Totale Programma | 03 Gestione economica, finanziaria, programmazione, provveditorato | 29.640,28 | previsione di competenza di cui già impegnato* | 366.018,52 | 363.642,28 | 363.642,28 | 363.642,28 |
| | | | | di cui fondo pluriennale vincolato | 424.270,36 | 393.282,56 | | |
| | | | | previsione di cassa | 424.270,36 | 393.282,56 | | |
| 0104 | Programma | 04 | Gestione delle entrate tributarie e servizi fiscali | | | | | |
| | Titolo 1 | Spese correnti | 239.837,77 | previsione di competenza di cui già impegnato* di cui fondo pluriennale vincolato | 605.405,83 | 514.160,55 | 510.600,55 | 510.600,55 |
| | | | | previsione di cassa | (0,00) | | | |
| | | | | | 860.294,34 | 753.998,32 | | |
| | Titolo 2 | Spese in conto capitale | 0,00 | previsione di competenza di cui già impegnato* di cui fondo pluriennale vincolato | 0,00 | 0,00 | 0,00 | 0,00 |
| | | | | previsione di cassa | (0,00) | | | |
| | | | | | 0,00 | 0,00 | | |
| | Totale Programma | 04 Gestione delle entrate tributarie e servizi fiscali | 239.837,77 | previsione di competenza di cui già impegnato* | 605.405,83 | 514.160,55 | 510.600,55 | 510.600,55 |
| | | | | di cui fondo pluriennale vincolato | 860.294,34 | 753.998,32 | 0,00 | 0,00 |
| | | | | previsione di cassa | 860.294,34 | 753.998,32 | | |



BILANCIO DI PREVISIONE
SPESE

| MISSIONE, PROGRAMMA, TITOLO | DENOMINAZIONE | RESIDUI PRESUNTI AL TERMINE DELL'ESERCIZIO 2016 | | PREVISIONI DEFINITIVE DELL'ANNO 2016 | PREVISIONI | PREVISIONI | PREVISIONI |
|-----------------------------|------------------|---|---|--|--|---------------------------------------|--|
| | | | | | ANNO 2017 | ANNO 2018 | ANNO 2019 |
| 0105 | Programma | 05 | Gestione dei beni demaniali e patrimoniali | | | | |
| | Titolo 1 | | Spese correnti | 182,02 | previsione di competenza di cui già impegnato* di cui fondo pluriennale vincolato previsione di cassa | 197.425,20 (0,00) 221.696,60 | 147.131,00 147.313,02 |
| | Titolo 2 | Spese in conto capitale | 11.702,85 | previsione di competenza di cui già impegnato* di cui fondo pluriennale vincolato previsione di cassa | 123.395,84 (0,00) 143.602,51 | 55.000,00 66.702,85 | 85.000,00 135.000,00 |
| | Totale Programma | Gestione dei beni demaniali e patrimoniali | 11.884,87 | previsione di competenza di cui già impegnato* di cui fondo pluriennale vincolato previsione di cassa | 320.821,04 0,00 365.299,11 | 202.131,00 0,00 214.015,87 | 239.631,00 0,00 287.131,00 0,00 |
| 0106 | Programma | 06 | Ufficio tecnico | | | | |
| | Titolo 1 | | Spese correnti | 49.510,43 | previsione di competenza di cui già impegnato* di cui fondo pluriennale vincolato previsione di cassa | 693.518,74 13.989,67 804.576,61 | 661.680,67 711.191,10 |
| | Titolo 2 | Spese in conto capitale | 3.154,59 | previsione di competenza di cui già impegnato* di cui fondo pluriennale vincolato previsione di cassa | 87.649,00 7.105,28 83.698,31 | 47.105,28 40.259,87 | 30.000,00 30.000,00 |
| | Totale Programma | Ufficio tecnico | 52.665,02 | previsione di competenza di cui già impegnato* di cui fondo pluriennale vincolato previsione di cassa | 781.167,74 21.094,95 888.274,92 | 708.785,95 751.450,97 | 648.466,00 0,00 677.691,00 0,00 |
| 0107 | Programma | 07 | Elezioni e consultazioni popolari - Anagrafe e stato civile | | | | |
| | Titolo 1 | | Spese correnti | 32.787,86 | previsione di competenza di cui già impegnato* di cui fondo pluriennale vincolato previsione di cassa | 290.353,13 323.418,52 | 261.931,63 294.719,49 |
| | Titolo 2 | Spese in conto capitale | 0,00 | previsione di competenza di cui già impegnato* di cui fondo pluriennale vincolato previsione di cassa | 0,00 (0,00) 0,00 | 0,00 0,00 | 0,00 0,00 |
| | Totale Programma | Elezioni e consultazioni popolari - Anagrafe e stato civile | 32.787,86 | previsione di competenza di cui già impegnato* di cui fondo pluriennale vincolato previsione di cassa | 290.353,13 - 323.418,52 | 261.931,63 294.719,49 | 257.049,13 0,00 257.049,13 0,00 |
| 0108 | Programma | 08 | Statistica e sistemi informativi | | | | |
| | Titolo 1 | | Spese correnti | 2.650,00 | previsione di competenza di cui già impegnato* di cui fondo pluriennale vincolato previsione di cassa | 0,00 (0,00) 2.650,00 | 0,00 2.650,00 |
| | Titolo 2 | Spese in conto capitale | 0,00 | previsione di competenza di cui già impegnato* di cui fondo pluriennale vincolato previsione di cassa | 0,00 (0,00) 0,00 | 0,00 0,00 | 0,00 0,00 |
| | Totale Programma | Statistica e sistemi informativi | 2.650,00 | previsione di competenza di cui già impegnato* di cui fondo pluriennale vincolato previsione di cassa | 0,00 0,00 2.650,00 | 0,00 2.650,00 | 0,00 0,00 |
| 0109 | Programma | 09 | Assistenza tecnico-amministrativa agli enti locali | | | | |
| | Titolo 1 | | Spese correnti | 0,00 | previsione di competenza di cui già impegnato* di cui fondo pluriennale vincolato previsione di cassa | 0,00 (0,00) 0,00 | 0,00 0,00 |
| | Titolo 2 | Spese in conto capitale | 0,00 | previsione di competenza di cui già impegnato* di cui fondo pluriennale vincolato previsione di cassa | 0,00 (0,00) 0,00 | 0,00 0,00 | 0,00 0,00 |
| | Totale Programma | Assistenza tecnico-amministrativa agli enti locali | 0,00 | previsione di competenza di cui già impegnato* di cui fondo pluriennale vincolato previsione di cassa | 0,00 0,00 0,00 | 0,00 0,00 | 0,00 0,00 |



BILANCIO DI PREVISIONE
SPESE

| MISSIONE, PROGRAMMA, TITOLO | DENOMINAZIONE | RESIDUI PRESUNTI AL TERMINE DELL'ESERCIZIO 2016 | | PREVISIONI DEFINITIVE DELL'ANNO 2016 | PREVISIONI | | | | |
|-----------------------------|-------------------------|---|--|--------------------------------------|--|--|---------------------|---------------------|---------------------|
| | | | | | ANNO 2017 | ANNO 2018 | ANNO 2019 | | |
| 0110 | Programma | 10 | Risorse umane | | | | | | |
| | Titolo 1 | | Spese correnti | 1.658,84 | previsione di competenza di cui già impegnato* di cui fondo pluriennale vincolato previsione di cassa | 725.564,30 25.619,12 723.988,15 | 548.824,62 | 534.743,00 | 534.743,00 |
| | Titolo 2 | | Spese in conto capitale | 0,00 | previsione di competenza di cui già impegnato* di cui fondo pluriennale vincolato previsione di cassa | 0,00 (0,00) 0,00 | 0,00 | 0,00 | 0,00 |
| | Totale Programma | 10 | Risorse umane | 1.658,84 | previsione di competenza di cui già impegnato* di cui fondo pluriennale vincolato previsione di cassa | 725.564,30 25.619,12 723.988,15 | 548.824,62 | 534.743,00 | 534.743,00 |
| 0111 | Programma | 11 | Altri servizi generali | | | | | | |
| | Titolo 1 | | Spese correnti | 124.271,82 | previsione di competenza di cui già impegnato* di cui fondo pluriennale vincolato previsione di cassa | 888.656,37 1.064.571,30 | 769.067,54 | 769.067,54 | 769.066,54 |
| | Titolo 2 | | Spese in conto capitale | 0,00 | previsione di competenza di cui già impegnato* di cui fondo pluriennale vincolato previsione di cassa | 22.597,20 22.597,20 | 28.205,77 | 28.205,77 | 15.134,53 |
| | Totale Programma | 11 | Altri servizi generali | 124.271,82 | previsione di competenza di cui già impegnato* di cui fondo pluriennale vincolato previsione di cassa | 911.253,57 - 1.087.168,50 | 797.273,31 | 797.273,31 | 784.201,07 |
| TOTALE MISSIONE 01 | | | Servizi istituzionali, generali e di gestione | 510.711,74 | previsione di competenza di cui già impegnato* di cui fondo pluriennale vincolato previsione di cassa | 4.285.043,29 48.544,07 4.982.144,14 | 3.672.983,14 | 3.624.870,27 | 3.688.523,03 |



BILANCIO DI PREVISIONE
SPESE

| MISSIONE, PROGRAMMA, TITOLO | DENOMINAZIONE | RESIDUI PRESUNTI AL TERMINE DELL'ESERCIZIO 2016 | | PREVISIONI DEFINITIVE DELL'ANNO 2016 | PREVISIONI | | | |
|-----------------------------|-------------------------|---|-------------|---|------------------------------------|-------------|-------------|-------------|
| | | | | | ANNO 2017 | ANNO 2018 | ANNO 2019 | |
| MISSIONE | 02 Giustizia | | | | | | | |
| 0201 | Programma | 01 Uffici giudiziari | | | | | | |
| | Titolo 1 | Spese correnti | 0,00 | previsione di competenza di cui già impegnato* di cui fondo pluriennale vincolato previsione di cassa | 0,00 (0,00) 0,00 | 0,00 | 0,00 | 0,00 |
| | Titolo 2 | Spese in conto capitale | 0,00 | previsione di competenza di cui già impegnato* di cui fondo pluriennale vincolato previsione di cassa | 0,00 (0,00) 0,00 | 0,00 | 0,00 | 0,00 |
| | Totale Programma | 01 Uffici giudiziari | 0,00 | previsione di competenza di cui già impegnato* di cui fondo pluriennale vincolato previsione di cassa | 0,00 0,00 0,00 | 0,00 | 0,00 | 0,00 |
| 0202 | Programma | 02 Casa circondariale e altri servizi | | | | | | |
| | Titolo 1 | Spese correnti | 0,00 | previsione di competenza di cui già impegnato* di cui fondo pluriennale vincolato previsione di cassa | 0,00 (0,00) 0,00 | 0,00 | 0,00 | 0,00 |
| | Titolo 2 | Spese in conto capitale | 0,00 | previsione di competenza di cui già impegnato* di cui fondo pluriennale vincolato previsione di cassa | 0,00 (0,00) 0,00 | 0,00 | 0,00 | 0,00 |
| | Totale Programma | 02 Casa circondariale e altri servizi | 0,00 | previsione di competenza di cui già impegnato* di cui fondo pluriennale vincolato previsione di cassa | 0,00 0,00 0,00 | 0,00 | 0,00 | 0,00 |
| TOTALE MISSIONE 02 | Giustizia | | 0,00 | previsione di competenza di cui già impegnato* di cui fondo pluriennale vincolato previsione di cassa | 0,00 0,00 0,00 | 0,00 | 0,00 | 0,00 |



**BILANCIO DI PREVISIONE
SPESE**

| MISSIONE, PROGRAMMA, TITOLO | DENOMINAZIONE | RESIDUI PRESUNTI AL TERMINE DELL'ESERCIZIO 2016 | | PREVISIONI DEFINITIVE DELL'ANNO 2016 | PREVISIONI | | | |
|-----------------------------|---------------------------------------|---|--|---|--|--|--|--|
| | | | | | ANNO 2017 | ANNO 2018 | ANNO 2019 | |
| MISSIONE | 03 Ordine pubblico e sicurezza | | | | | | | |
| 0301 | Programma | 01 | Polizia locale e amministrativa | | | | | |
| | Titolo 1 | | Spese correnti | 0,00 previsione di competenza di cui già impegnato* di cui fondo pluriennale vincolato previsione di cassa | 293.346,65 (0,00) 293.346,65 | 290.841,64 290.841,64 | 290.841,64 290.841,64 | 293.346,45 293.346,45 |
| | Titolo 2 | | Spese in conto capitale | 0,00 previsione di competenza di cui già impegnato* di cui fondo pluriennale vincolato previsione di cassa | 0,00 (0,00) 0,00 | 0,00 0,00 | 0,00 0,00 | 0,00 0,00 |
| | Titolo 3 | | Spese per incremento di attività finanziarie | 0,00 previsione di competenza di cui già impegnato* di cui fondo pluriennale vincolato previsione di cassa | 0,00 (0,00) 0,00 | 0,00 0,00 | 0,00 0,00 | 0,00 0,00 |
| | Totale Programma | 01 | Polizia locale e amministrativa | 0,00 previsione di competenza di cui già impegnato* di cui fondo pluriennale vincolato previsione di cassa | 293.346,65 - 293.346,65 | 290.841,64 290.841,64 | 290.841,64 290.841,64 | 293.346,45 293.346,45 |
| 0302 | Programma | 02 | Sistema integrato di sicurezza urbana | | | | | |
| | Titolo 1 | | Spese correnti | 0,00 previsione di competenza di cui già impegnato* di cui fondo pluriennale vincolato previsione di cassa | 0,00 (0,00) 0,00 | 0,00 0,00 | 0,00 0,00 | 0,00 0,00 |
| | Titolo 2 | | Spese in conto capitale | 0,00 previsione di competenza di cui già impegnato* di cui fondo pluriennale vincolato previsione di cassa | 0,00 (0,00) 0,00 | 0,00 0,00 | 0,00 0,00 | 0,00 0,00 |
| | Titolo 3 | | Spese per incremento di attività finanziarie | 0,00 previsione di competenza di cui già impegnato* di cui fondo pluriennale vincolato previsione di cassa | 0,00 (0,00) 0,00 | 0,00 0,00 | 0,00 0,00 | 0,00 0,00 |
| | Totale Programma | 02 | Sistema integrato di sicurezza urbana | 0,00 previsione di competenza di cui già impegnato* di cui fondo pluriennale vincolato previsione di cassa | 0,00 0,00 0,00 | 0,00 0,00 | 0,00 0,00 | 0,00 0,00 |
| TOTALE MISSIONE 03 | Ordine pubblico e sicurezza | 0,00 | | previsione di competenza di cui già impegnato* di cui fondo pluriennale vincolato previsione di cassa | 293.346,65 0,00 293.346,65 | 290.841,64 290.841,64 | 290.841,64 290.841,64 | 293.346,45 293.346,45 |



BILANCIO DI PREVISIONE
SPESE

| MISSIONE, PROGRAMMA, TITOLO | DENOMINAZIONE | RESIDUI PRESUNTI AL TERMINE DELL'ESERCIZIO 2016 | | PREVISIONI DEFINITIVE DELL'ANNO 2016 | PREVISIONI | PREVISIONI | PREVISIONI |
|-----------------------------|--|--|--|--------------------------------------|---------------------|-------------------|-------------------|
| | | | | | ANNO 2017 | ANNO 2018 | ANNO 2019 |
| MISSIONE | 04 Istruzione e diritto allo studio | | | | | | |
| 0401 | Programma | 01 Istruzione prescolastica | | | | | |
| Titolo 1 | Spese correnti | 3.191,08 | previsione di competenza di cui già impegnato* di cui fondo pluriennale vincolato previsione di cassa | 984.594,14 (0,00) 1.035.088,52 | 990.959,00 | 996.959,00 | 996.959,00 |
| Titolo 2 | Spese in conto capitale | 20.980,34 | previsione di competenza di cui già impegnato* di cui fondo pluriennale vincolato previsione di cassa | 49.955,00 (0,00) 92.267,29 | 0,00 | 0,00 | 0,00 |
| Titolo 3 | Spese per incremento di attività finanziarie | 0,00 | previsione di competenza di cui già impegnato* di cui fondo pluriennale vincolato previsione di cassa | 0,00 (0,00) 0,00 | 0,00 | 0,00 | 0,00 |
| Totale Programma | 01 Istruzione prescolastica | 24.171,42 | previsione di competenza di cui già impegnato* | 1.034.549,14 | 990.959,00 | 996.959,00 | 996.959,00 |
| | | | di cui fondo pluriennale vincolato previsione di cassa | 0,00 1.127.355,81 | 1.015.130,42 | | |
| 0402 | Programma | 02 Altri ordini di istruzione non universitaria | | | | | |
| Titolo 1 | Spese correnti | 7.955,24 | previsione di competenza di cui già impegnato* di cui fondo pluriennale vincolato previsione di cassa | 447.737,00 (0,00) 606.533,53 | 436.271,00 | 440.706,00 | 435.771,00 |
| Titolo 2 | Spese in conto capitale | 228.746,22 | previsione di competenza di cui già impegnato* di cui fondo pluriennale vincolato previsione di cassa | 120.003,27 (0,00) 360.248,33 | 216.698,10 | 15.000,00 | 15.000,00 |
| Titolo 3 | Spese per incremento di attività finanziarie | 0,00 | previsione di competenza di cui già impegnato* di cui fondo pluriennale vincolato previsione di cassa | 0,00 (0,00) 0,00 | 0,00 | 0,00 | 0,00 |
| Totale Programma | 02 Altri ordini di istruzione non universitaria | 236.701,46 | previsione di competenza di cui già impegnato* | 567.740,27 | 652.969,10 | 455.706,00 | 450.771,00 |
| | | | di cui fondo pluriennale vincolato previsione di cassa | 0,00 966.781,86 | 889.670,56 | | |
| 0404 | Programma | 04 Istruzione universitaria | | | | | |
| Titolo 1 | Spese correnti | 0,00 | previsione di competenza di cui già impegnato* di cui fondo pluriennale vincolato previsione di cassa | 0,00 (0,00) 0,00 | 0,00 | 0,00 | 0,00 |
| Titolo 2 | Spese in conto capitale | 0,00 | previsione di competenza di cui già impegnato* di cui fondo pluriennale vincolato previsione di cassa | 0,00 (0,00) 0,00 | 0,00 | 0,00 | 0,00 |
| Titolo 3 | Spese per incremento di attività finanziarie | 0,00 | previsione di competenza di cui già impegnato* di cui fondo pluriennale vincolato previsione di cassa | 0,00 (0,00) 0,00 | 0,00 | 0,00 | 0,00 |
| Totale Programma | 04 Istruzione universitaria | 0,00 | previsione di competenza di cui già impegnato* | 0,00 | 0,00 | 0,00 | 0,00 |
| | | | di cui fondo pluriennale vincolato previsione di cassa | 0,00 0,00 | 0,00 | | |
| 0405 | Programma | 05 Istruzione tecnica superiore | | | | | |
| Titolo 1 | Spese correnti | 0,00 | previsione di competenza di cui già impegnato* di cui fondo pluriennale vincolato previsione di cassa | 0,00 (0,00) 0,00 | 0,00 | 0,00 | 0,00 |
| Titolo 2 | Spese in conto capitale | 0,00 | previsione di competenza di cui già impegnato* di cui fondo pluriennale vincolato previsione di cassa | 0,00 (0,00) 0,00 | 0,00 | 0,00 | 0,00 |
| Titolo 3 | Spese per incremento di attività finanziarie | 0,00 | previsione di competenza di cui già impegnato* di cui fondo pluriennale vincolato previsione di cassa | 0,00 (0,00) 0,00 | 0,00 | 0,00 | 0,00 |



BILANCIO DI PREVISIONE
SPESE

| MISSIONE, PROGRAMMA, TITOLO | DENOMINAZIONE | RESIDUI PRESUNTI AL TERMINE DELL'ESERCIZIO 2016 | | PREVISIONI DEFINITIVE DELL'ANNO 2016 | | | |
|-----------------------------|---|---|---|--------------------------------------|----------------------|----------------------|----------------------|
| | | | | | PREVISIONI ANNO 2017 | PREVISIONI ANNO 2018 | PREVISIONI ANNO 2019 |
| Totale Programma | 05 Istruzione tecnica superiore | 0,00 | previsione di competenza di cui già impegnato* | 0,00 | 0,00 | 0,00 | 0,00 |
| | | | <i>di cui fondo pluriennale vincolato</i> | <i>0,00</i> | | | |
| | | | previsione di cassa | 0,00 | 0,00 | | |
| 0406 Programma | 06 Servizi ausiliari all'istruzione | 723,29 | previsione di competenza di cui già impegnato* | 1.166.422,53 | 1.138.058,92 | 1.129.868,92 | 1.129.500,00 |
| Titolo 1 | Spese correnti | | <i>di cui fondo pluriennale vincolato</i> | <i>8.558,92</i> | <i>368,92</i> | | |
| | | | previsione di cassa | 1.366.856,33 | 1.138.413,29 | | |
| Titolo 2 | Spese in conto capitale | 0,00 | previsione di competenza di cui già impegnato* | 0,00 | 0,00 | 0,00 | 0,00 |
| | | | <i>di cui fondo pluriennale vincolato</i> | <i>(0,00)</i> | | | |
| | | | previsione di cassa | 0,00 | 0,00 | | |
| Titolo 3 | Spese per incremento di attività finanziarie | 0,00 | previsione di competenza di cui già impegnato* | 0,00 | 0,00 | 0,00 | 0,00 |
| | | | <i>di cui fondo pluriennale vincolato</i> | <i>(0,00)</i> | | | |
| | | | previsione di cassa | 0,00 | 0,00 | | |
| Totale Programma | 06 Servizi ausiliari all'istruzione | 723,29 | previsione di competenza di cui già impegnato* | 1.166.422,53 | 1.138.058,92 | 1.129.868,92 | 1.129.500,00 |
| | | | <i>di cui fondo pluriennale vincolato</i> | <i>8.558,92</i> | <i>368,92</i> | | |
| | | | previsione di cassa | 1.366.856,33 | 1.138.413,29 | | |
| 0407 Programma | 07 Diritto allo studio | 0,00 | previsione di competenza di cui già impegnato* | 0,00 | 0,00 | 0,00 | 0,00 |
| Titolo 1 | Spese correnti | | <i>di cui fondo pluriennale vincolato</i> | <i>(0,00)</i> | | | |
| | | | previsione di cassa | 0,00 | 0,00 | | |
| Titolo 2 | Spese in conto capitale | 0,00 | previsione di competenza di cui già impegnato* | 0,00 | 0,00 | 0,00 | 0,00 |
| | | | <i>di cui fondo pluriennale vincolato</i> | <i>(0,00)</i> | | | |
| | | | previsione di cassa | 0,00 | 0,00 | | |
| Titolo 3 | Spese per incremento di attività finanziarie | 0,00 | previsione di competenza di cui già impegnato* | 0,00 | 0,00 | 0,00 | 0,00 |
| | | | <i>di cui fondo pluriennale vincolato</i> | <i>(0,00)</i> | | | |
| | | | previsione di cassa | 0,00 | 0,00 | | |
| Totale Programma | 07 Diritto allo studio | 0,00 | previsione di competenza di cui già impegnato* | 0,00 | 0,00 | 0,00 | 0,00 |
| | | | <i>di cui fondo pluriennale vincolato</i> | <i>0,00</i> | | | |
| | | | previsione di cassa | 0,00 | 0,00 | | |
| TOTALE MISSIONE 04 | Istruzione e diritto allo studio | 261.596,17 | previsione di competenza di cui già impegnato* | 2.768.711,94 | 2.781.987,02 | 2.582.533,92 | 2.577.230,00 |
| | | | <i>di cui fondo pluriennale vincolato</i> | <i>8.558,92</i> | <i>368,92</i> | <i>0,00</i> | <i>0,00</i> |
| | | | previsione di cassa | 3.460.994,00 | 3.043.214,27 | | |



**BILANCIO DI PREVISIONE
SPESE**

| MISSIONE, PROGRAMMA, TITOLO | DENOMINAZIONE | RESIDUI PRESUNTI AL TERMINE DELL'ESERCIZIO 2016 | PREVISIONI DEFINITIVE DELL'ANNO 2016 | PREVISIONI | | |
|-----------------------------|---|---|--|---|----------------------|----------------------|
| | | | | PREVISIONI ANNO 2017 | PREVISIONI ANNO 2018 | PREVISIONI ANNO 2019 |
| MISSIONE | 05 Tutela e valorizzazione dei beni e delle attività culturali | | | | | |
| 0501 | Programma | 01 | Valorizzazione dei beni di interesse storico | | | |
| Titolo 1 | Spese correnti | 0,00 | previsione di competenza di cui già impegnato* di cui fondo pluriennale vincolato previsione di cassa | 0,00 (0,00) 0,00 | 0,00 | 0,00 |
| Titolo 2 | Spese in conto capitale | 0,00 | previsione di competenza di cui già impegnato* di cui fondo pluriennale vincolato previsione di cassa | 0,00 (0,00) 0,00 | 0,00 | 0,00 |
| Titolo 3 | Spese per incremento di attività finanziarie | 0,00 | previsione di competenza di cui già impegnato* di cui fondo pluriennale vincolato previsione di cassa | 0,00 (0,00) 0,00 | 0,00 | 0,00 |
| Totale Programma | 01 | 0,00 | previsione di competenza di cui già impegnato* di cui fondo pluriennale vincolato previsione di cassa | 0,00 0,00 0,00 | 0,00 | 0,00 |
| 0502 | Programma | 02 | Attività culturali e interventi diversi nel settore culturale | | | |
| Titolo 1 | Spese correnti | 13.134,91 | previsione di competenza di cui già impegnato* di cui fondo pluriennale vincolato previsione di cassa | 331.966,14 (0,00) 413.926,97 | 297.327,03 | 297.327,03 |
| Titolo 2 | Spese in conto capitale | 5.005,92 | previsione di competenza di cui già impegnato* di cui fondo pluriennale vincolato previsione di cassa | 27.000,00 (0,00) 39.570,89 | 15.000,00 | 15.000,00 |
| Titolo 3 | Spese per incremento di attività finanziarie | 0,00 | previsione di competenza di cui già impegnato* di cui fondo pluriennale vincolato previsione di cassa | 0,00 (0,00) 0,00 | 0,00 | 0,00 |
| Totale Programma | 02 | 18.140,83 | previsione di competenza di cui già impegnato* di cui fondo pluriennale vincolato previsione di cassa | 358.966,14 - 453.497,86 | 312.327,03 | 312.327,03 |
| 0503 | Programma | 03 | Politica regionale unitaria per la tutela dei beni e delle | | | |
| Titolo 1 | Spese correnti | 0,00 | previsione di competenza di cui già impegnato* di cui fondo pluriennale vincolato previsione di cassa | 0,00 (0,00) 0,00 | 0,00 | 0,00 |
| Titolo 2 | Spese in conto capitale | 0,00 | previsione di competenza di cui già impegnato* di cui fondo pluriennale vincolato previsione di cassa | 0,00 (0,00) 0,00 | 0,00 | 0,00 |
| Titolo 3 | Spese per incremento di attività finanziarie | 0,00 | previsione di competenza di cui già impegnato* di cui fondo pluriennale vincolato previsione di cassa | 0,00 (0,00) 0,00 | 0,00 | 0,00 |
| Totale Programma | 03 | 0,00 | previsione di competenza di cui già impegnato* di cui fondo pluriennale vincolato previsione di cassa | 0,00 0,00 0,00 | 0,00 | 0,00 |
| TOTALE MISSIONE 05 | Tutela e valorizzazione dei beni e delle attività culturali | 18.140,83 | previsione di competenza di cui già impegnato* di cui fondo pluriennale vincolato previsione di cassa | 358.966,14 0,00 453.497,86 | 312.327,03 | 312.327,03 |



BILANCIO DI PREVISIONE
SPESE

| MISSIONE, PROGRAMMA, TITOLO | DENOMINAZIONE | RESIDUI PRESUNTI AL TERMINE DELL'ESERCIZIO 2016 | | PREVISIONI DEFINITIVE DELL'ANNO 2016 | PREVISIONI | | | |
|-----------------------------|-------------------------|---|-------------------|--|---|---|----------------------------|----------------------------|
| | | | | | ANNO 2017 | ANNO 2018 | ANNO 2019 | |
| MISSIONE | | 06 Politiche giovanili, sport e tempo libero | | | | | | |
| 0601 | Programma | 01 Sport e tempo libero | | | | | | |
| | Titolo 1 | Spese correnti | 6.195,56 | previsione di competenza di cui già impegnato* di cui fondo pluriennale vincolato previsione di cassa | 582.732,95 11.900,40 618.999,44 | 440.315,06 446.510,62 | 415.177,16 | 415.177,16 |
| | Titolo 2 | Spese in conto capitale | 325.000,00 | previsione di competenza di cui già impegnato* di cui fondo pluriennale vincolato previsione di cassa | 363.176,64 210.715,73 865.600,27 | 233.715,73 558.715,73 | 43.000,00 | 43.000,00 |
| | Titolo 3 | Spese per incremento di attività finanziarie | 0,00 | previsione di competenza di cui già impegnato* di cui fondo pluriennale vincolato previsione di cassa | 0,00 (0,00) 0,00 | 0,00 0,00 | 0,00 | 0,00 |
| | Totale Programma | 01 Sport e tempo libero | 331.195,56 | previsione di competenza di cui già impegnato* di cui fondo pluriennale vincolato previsione di cassa | 945.909,59 222.616,13 1.484.599,71 | 674.030,79 0,00 1.005.226,35 | 458.177,16 0,00 | 458.177,16 0,00 |
| 0602 | Programma | 02 Giovani | | | | | | |
| | Titolo 1 | Spese correnti | 0,00 | previsione di competenza di cui già impegnato* di cui fondo pluriennale vincolato previsione di cassa | 0,00 (0,00) 0,00 | 0,00 0,00 | 0,00 | 0,00 |
| | Titolo 2 | Spese in conto capitale | 0,00 | previsione di competenza di cui già impegnato* di cui fondo pluriennale vincolato previsione di cassa | 0,00 (0,00) 0,00 | 0,00 0,00 | 0,00 | 0,00 |
| | Titolo 3 | Spese per incremento di attività finanziarie | 0,00 | previsione di competenza di cui già impegnato* di cui fondo pluriennale vincolato previsione di cassa | 0,00 (0,00) 0,00 | 0,00 0,00 | 0,00 | 0,00 |
| | Totale Programma | 02 Giovani | 0,00 | previsione di competenza di cui già impegnato* di cui fondo pluriennale vincolato previsione di cassa | - - - | 0,00 0,00 | 0,00 | 0,00 |
| TOTALE MISSIONE 06 | | Politiche giovanili, sport e tempo libero | 331.195,56 | previsione di competenza di cui già impegnato* di cui fondo pluriennale vincolato previsione di cassa | 945.909,59 222.616,13 1.484.599,71 | 674.030,79 0,00 1.005.226,35 | 458.177,16 | 458.177,16 |



BILANCIO DI PREVISIONE
SPESE

| MISSIONE, PROGRAMMA, TITOLO | DENOMINAZIONE | RESIDUI PRESUNTI AL TERMINE DELL'ESERCIZIO 2016 | | PREVISIONI DEFINITIVE DELL'ANNO 2016 | PREVISIONI | | |
|-----------------------------|-------------------------|---|---|--|---|----------------------------|----------------------------|
| | | | | | ANNO 2017 | ANNO 2018 | ANNO 2019 |
| MISSIONE | 07 Turismo | | | | | | |
| 0701 | Programma | 01 | Sviluppo e valorizzazione del turismo | | | | |
| | Titolo 1 | | Spese correnti | 0,00 previsione di competenza di cui già impegnato* di cui fondo pluriennale vincolato previsione di cassa | 0,00 (0,00) 0,00 | 0,00 0,00 | 0,00 0,00 |
| | Titolo 2 | | Spese in conto capitale | 0,00 previsione di competenza di cui già impegnato* di cui fondo pluriennale vincolato previsione di cassa | 0,00 (0,00) 0,00 | 0,00 0,00 | 0,00 0,00 |
| | Titolo 3 | | Spese per incremento di attività finanziarie | 0,00 previsione di competenza di cui già impegnato* di cui fondo pluriennale vincolato previsione di cassa | 0,00 (0,00) 0,00 | 0,00 0,00 | 0,00 0,00 |
| | Totale Programma | | 01 Sviluppo e valorizzazione del turismo | 0,00 previsione di competenza di cui già impegnato* di cui fondo pluriennale vincolato previsione di cassa | 0,00 0,00 0,00 | 0,00 0,00 | 0,00 0,00 |
| TOTALE MISSIONE 07 | Turismo | | | 0,00 previsione di competenza di cui già impegnato* di cui fondo pluriennale vincolato previsione di cassa | 0,00 0,00 0,00 | 0,00 0,00 | 0,00 0,00 |



BILANCIO DI PREVISIONE
SPESE

| MISSIONE, PROGRAMMA, TITOLO | DENOMINAZIONE | RESIDUI PRESUNTI AL TERMINE DELL'ESERCIZIO 2016 | | PREVISIONI DEFINITIVE DELL'ANNO 2016 | PREVISIONI | | |
|---|---|---|--|--|--|------------------|------------------|
| | | | | | ANNO 2017 | ANNO 2018 | ANNO 2019 |
| MISSIONE 08 Aspetto del territorio ed edilizia abitativa | | | | | | | |
| 0801 | Programma | 01 | Urbanistica e assetto del territorio | | | | |
| Titolo 1 | Spese correnti | 20.716,50 | previsione di competenza di cui già impegnato* di cui fondo pluriennale vincolato | 17.000,00 (0,00) | 46.000,00 | 30.500,00 | 30.500,00 |
| | | | previsione di cassa | 46.916,45 | 66.716,50 | | |
| Titolo 2 | Spese in conto capitale | 25.195,05 | previsione di competenza di cui già impegnato* di cui fondo pluriennale vincolato | 92.790,71 13.120,00 | 13.120,00 | 13.120,00 | 0,00 |
| | | | previsione di cassa | 104.865,76 | 25.195,05 | | |
| Titolo 3 | Spese per incremento di attività finanziarie | 0,00 | previsione di competenza di cui già impegnato* di cui fondo pluriennale vincolato | 0,00 (0,00) | 0,00 | 0,00 | 0,00 |
| | | | previsione di cassa | 0,00 | 0,00 | | |
| Totale Programma | Urbanistica e assetto del territorio | 45.911,55 | previsione di competenza di cui già impegnato* di cui fondo pluriennale vincolato | 109.790,71 13.120,00 151.782,21 | 59.120,00 13.120,00 91.911,55 | 43.620,00 | 30.500,00 |
| | | | previsione di cassa | | | | |
| 0802 | Programma | 02 | Edilizia residenziale pubblica e locale e piani di edilizia economico-popolare | | | | |
| Titolo 1 | Spese correnti | 0,00 | previsione di competenza di cui già impegnato* di cui fondo pluriennale vincolato | 0,00 (0,00) | 0,00 | 0,00 | 0,00 |
| | | | previsione di cassa | 0,00 | 0,00 | | |
| Titolo 2 | Spese in conto capitale | 0,00 | previsione di competenza di cui già impegnato* di cui fondo pluriennale vincolato | 0,00 (0,00) | 0,00 | 0,00 | 0,00 |
| | | | previsione di cassa | 0,00 | 0,00 | | |
| Titolo 3 | Spese per incremento di attività finanziarie | 0,00 | previsione di competenza di cui già impegnato* di cui fondo pluriennale vincolato | 0,00 (0,00) | 0,00 | 0,00 | 0,00 |
| | | | previsione di cassa | 0,00 | 0,00 | | |
| Totale Programma | Edilizia residenziale pubblica e locale e piani di edilizia economico-popolare | 0,00 | previsione di competenza di cui già impegnato* di cui fondo pluriennale vincolato | - - - | 0,00 0,00 | 0,00 | 0,00 |
| | | | previsione di cassa | | | | |
| TOTALE MISSIONE 08 | Aspetto del territorio ed edilizia abitativa | 45.911,55 | previsione di competenza di cui già impegnato* di cui fondo pluriennale vincolato | 109.790,71 13.120,00 151.782,21 | 59.120,00 13.120,00 91.911,55 | 43.620,00 | 30.500,00 |
| | | | previsione di cassa | | | | |



**BILANCIO DI PREVISIONE
SPESE**

| MISSIONE, PROGRAMMA, TITOLO | DENOMINAZIONE | RESIDUI PRESUNTI AL TERMINE DELL'ESERCIZIO 2016 | PREVISIONI DEFINITIVE DELL'ANNO 2016 | PREVISIONI | PREVISIONI | PREVISIONI | |
|---|---------------------------|--|--------------------------------------|--|--|---|---|
| | | | | ANNO 2017 | ANNO 2018 | ANNO 2019 | |
| MISSIONE 09 Sviluppo sostenibile e tutela del territorio e dell'ambiente | | | | | | | |
| 0901 | Programma Titolo 1 | 01 Difesa del suolo | | | | | |
| | | Spese correnti | 0,00 | previsione di competenza di cui già impegnato* di cui fondo pluriennale vincolato previsione di cassa | 6.000,00 (0,00) 12.496,50 | 6.000,00 6.000,00 | 6.000,00 6.000,00 |
| | Titolo 2 | Spese in conto capitale | 0,00 | previsione di competenza di cui già impegnato* di cui fondo pluriennale vincolato previsione di cassa | 0,00 (0,00) 0,00 | 0,00 0,00 | 0,00 0,00 |
| | Titolo 3 | Spese per incremento di attività finanziarie | 0,00 | previsione di competenza di cui già impegnato* di cui fondo pluriennale vincolato previsione di cassa | 0,00 (0,00) 0,00 | 0,00 0,00 | 0,00 0,00 |
| | Totale Programma | 01 Difesa del suolo | 0,00 | previsione di competenza di cui già impegnato* di cui fondo pluriennale vincolato previsione di cassa | 6.000,00 - 12.496,50 | 6.000,00 6.000,00 | 6.000,00 6.000,00 |
| 0902 | Programma Titolo 1 | 02 Tutela, valorizzazione e recupero ambientale | | | | | |
| | | Spese correnti | 40.857,01 | previsione di competenza di cui già impegnato* di cui fondo pluriennale vincolato previsione di cassa | 72.932,00 (0,00) 130.041,24 | 101.932,00 142.789,01 | 98.932,00 98.932,00 |
| | Titolo 2 | Spese in conto capitale | 20.061,01 | previsione di competenza di cui già impegnato* di cui fondo pluriennale vincolato previsione di cassa | 577.406,01 (0,00) 601.537,86 | 32.757,02 52.818,03 | 50.757,02 50.757,02 |
| | Titolo 3 | Spese per incremento di attività finanziarie | 0,00 | previsione di competenza di cui già impegnato* di cui fondo pluriennale vincolato previsione di cassa | 0,00 (0,00) 0,00 | 0,00 0,00 | 0,00 0,00 |
| | Totale Programma | 02 Tutela, valorizzazione e recupero ambientale | 60.918,02 | previsione di competenza di cui già impegnato* di cui fondo pluriennale vincolato previsione di cassa | 650.338,01 - 731.579,10 | 134.689,02 195.607,04 | 144.689,02 149.689,02 |
| 0903 | Programma Titolo 1 | 03 Rifiuti | | | | | |
| | | Spese correnti | 2.656,34 | previsione di competenza di cui già impegnato* di cui fondo pluriennale vincolato previsione di cassa | 2.838.886,48 (0,00) 3.069.869,25 | 2.843.185,48 2.845.841,82 | 2.843.185,48 2.843.185,48 |
| | Titolo 2 | Spese in conto capitale | 0,00 | previsione di competenza di cui già impegnato* di cui fondo pluriennale vincolato previsione di cassa | 0,00 (0,00) 0,00 | 0,00 0,00 | 0,00 0,00 |
| | Titolo 3 | Spese per incremento di attività finanziarie | 0,00 | previsione di competenza di cui già impegnato* di cui fondo pluriennale vincolato previsione di cassa | 0,00 (0,00) 0,00 | 0,00 0,00 | 0,00 0,00 |
| | Totale Programma | 03 Rifiuti | 2.656,34 | previsione di competenza di cui già impegnato* di cui fondo pluriennale vincolato previsione di cassa | 2.838.886,48 - 3.069.869,25 | 2.843.185,48 2.845.841,82 | 2.843.185,48 2.843.185,48 |
| 0904 | Programma Titolo 1 | 04 Servizio idrico integrato | | | | | |
| | | Spese correnti | 2.050,37 | previsione di competenza di cui già impegnato* di cui fondo pluriennale vincolato previsione di cassa | 31.404,00 (0,00) 45.076,08 | 26.904,00 28.954,37 | 26.904,00 26.904,00 |
| | Titolo 2 | Spese in conto capitale | 25.255,26 | previsione di competenza di cui già impegnato* di cui fondo pluriennale vincolato previsione di cassa | 1.000,00 (0,00) 26.255,26 | 2.000,00 27.255,26 | 5.000,00 5.000,00 |
| | Titolo 3 | Spese per incremento di attività finanziarie | 0,00 | previsione di competenza di cui già impegnato* di cui fondo pluriennale vincolato previsione di cassa | 0,00 (0,00) 0,00 | 0,00 0,00 | 0,00 0,00 |
| | Totale Programma | 04 Servizio idrico integrato | 27.305,63 | previsione di competenza di cui già impegnato* di cui fondo pluriennale vincolato previsione di cassa | 32.404,00 - 71.331,34 | 28.904,00 56.209,63 | 31.904,00 31.904,00 |



**BILANCIO DI PREVISIONE
SPESE**

| MISSIONE, PROGRAMMA, TITOLO | DENOMINAZIONE | RESIDUI PRESUNTI AL TERMINE DELL'ESERCIZIO 2016 | | PREVISIONI DEFINITIVE DELL'ANNO 2016 | PREVISIONI | | | |
|-----------------------------|-------------------------|---|-----------------|--|--|-------------------|-------------------|-------------------|
| | | | | | ANNO 2017 | ANNO 2018 | ANNO 2019 | |
| 0905 | Programma Titolo 1 | 05 Aree protette, parchi naturali, protezione naturalistica e forestazione Spese correnti | 5.291,12 | previsione di competenza di cui già impegnato* di cui fondo pluriennale vincolato previsione di cassa | 304.073,92 (0,00) 392.868,27 | 277.793,00 | 277.793,00 | 277.793,00 |
| | | | | | | | | |
| | Titolo 2 | Spese in conto capitale | 0,00 | previsione di competenza di cui già impegnato* di cui fondo pluriennale vincolato previsione di cassa | 0,00 (0,00) 0,00 | 0,00 | 0,00 | 0,00 |
| | | | | | | | | |
| | Titolo 3 | Spese per incremento di attività finanziarie | 0,00 | previsione di competenza di cui già impegnato* di cui fondo pluriennale vincolato previsione di cassa | 0,00 (0,00) 0,00 | 0,00 | 0,00 | 0,00 |
| | Totale Programma | 05 Aree protette, parchi naturali, protezione naturalistica e forestazione | 5.291,12 | previsione di competenza di cui già impegnato* di cui fondo pluriennale vincolato previsione di cassa | 304.073,92 - 392.868,27 | 277.793,00 | 277.793,00 | 277.793,00 |
| 0906 | Programma Titolo 1 | 06 Tutela e valorizzazione delle risorse idriche Spese correnti | 0,00 | previsione di competenza di cui già impegnato* di cui fondo pluriennale vincolato previsione di cassa | 0,00 (0,00) 0,00 | 0,00 | 0,00 | 0,00 |
| | | | | | | | | |
| | Titolo 2 | Spese in conto capitale | 0,00 | previsione di competenza di cui già impegnato* di cui fondo pluriennale vincolato previsione di cassa | 0,00 (0,00) 0,00 | 0,00 | 0,00 | 0,00 |
| | | | | | | | | |
| | Titolo 3 | Spese per incremento di attività finanziarie | 0,00 | previsione di competenza di cui già impegnato* di cui fondo pluriennale vincolato previsione di cassa | 0,00 (0,00) 0,00 | 0,00 | 0,00 | 0,00 |
| | Totale Programma | 06 Tutela e valorizzazione delle risorse idriche | 0,00 | previsione di competenza di cui già impegnato* di cui fondo pluriennale vincolato previsione di cassa | - - - | 0,00 | 0,00 | 0,00 |
| 0907 | Programma Titolo 1 | 07 Sviluppo sostenibile territorio montano piccoli Comuni Spese correnti | 0,00 | previsione di competenza di cui già impegnato* di cui fondo pluriennale vincolato previsione di cassa | 0,00 (0,00) 0,00 | 0,00 | 0,00 | 0,00 |
| | | | | | | | | |
| | Titolo 2 | Spese in conto capitale | 0,00 | previsione di competenza di cui già impegnato* di cui fondo pluriennale vincolato previsione di cassa | 0,00 (0,00) 0,00 | 0,00 | 0,00 | 0,00 |
| | | | | | | | | |
| | Titolo 3 | Spese per incremento di attività finanziarie | 0,00 | previsione di competenza di cui già impegnato* di cui fondo pluriennale vincolato previsione di cassa | 0,00 (0,00) 0,00 | 0,00 | 0,00 | 0,00 |
| | Totale Programma | 07 Sviluppo sostenibile territorio montano piccoli Comuni | 0,00 | previsione di competenza di cui già impegnato* di cui fondo pluriennale vincolato previsione di cassa | - - - | 0,00 | 0,00 | 0,00 |



BILANCIO DI PREVISIONE
SPESE

| MISSIONE, PROGRAMMA, TITOLO | DENOMINAZIONE | RESIDUI PRESUNTI AL TERMINE DELL'ESERCIZIO 2016 | PREVISIONI DEFINITIVE DELL'ANNO 2016 | PREVISIONI | PREVISIONI | PREVISIONI |
|-------------------------------|---|---|---|---------------------|---------------------|---------------------|
| | | | | ANNO 2017 | ANNO 2018 | ANNO 2019 |
| 0908 Programma Titolo 1 | 08 Qualità dell'aria e riduzione dell'inquinamento Spese correnti | 0,00 | previsione di competenza | 0,00 | 0,00 | 0,00 |
| | | | di cui già impegnato* | | | |
| | di cui fondo pluriennale vincolato | (0,00) | | | | |
| | previsione di cassa | 0,00 | 0,00 | | | |
| Titolo 2 | Spese in conto capitale | 0,00 | previsione di competenza | 0,00 | 0,00 | 0,00 |
| | | | di cui già impegnato* | | | |
| | | | di cui fondo pluriennale vincolato | (0,00) | | |
| | | | previsione di cassa | 0,00 | 0,00 | |
| Titolo 3 | Spese per incremento di attività finanziarie | 0,00 | previsione di competenza | 0,00 | 0,00 | 0,00 |
| | | | di cui già impegnato* | | | |
| | | | di cui fondo pluriennale vincolato | (0,00) | | |
| | | | previsione di cassa | 0,00 | 0,00 | |
| Totale Programma | 08 Qualità dell'aria e riduzione dell'inquinamento | 0,00 | previsione di competenza | - | 0,00 | 0,00 |
| | | | di cui già impegnato* | - | 0,00 | 0,00 |
| | | | di cui fondo pluriennale vincolato | - | 0,00 | 0,00 |
| | | | previsione di cassa | - | 0,00 | 0,00 |
| 0909 Programma Titolo 1 | 09 Politica regionale unitaria per lo sviluppo sostenibile e la tutela del territorio e l'ambiente (solo per le Regioni) Spese correnti | 0,00 | previsione di competenza | 0,00 | 0,00 | 0,00 |
| | | | di cui già impegnato* | | | |
| | di cui fondo pluriennale vincolato | (0,00) | | | | |
| | previsione di cassa | 0,00 | 0,00 | | | |
| Titolo 2 | Spese in conto capitale | 0,00 | previsione di competenza | 0,00 | 0,00 | 0,00 |
| | | | di cui già impegnato* | | | |
| | | | di cui fondo pluriennale vincolato | (0,00) | | |
| | | | previsione di cassa | 0,00 | 0,00 | |
| Titolo 3 | Spese per incremento di attività finanziarie | 0,00 | previsione di competenza | 0,00 | 0,00 | 0,00 |
| | | | di cui già impegnato* | | | |
| | | | di cui fondo pluriennale vincolato | (0,00) | | |
| | | | previsione di cassa | 0,00 | 0,00 | |
| Totale Programma | 09 Politica regionale unitaria per lo sviluppo sostenibile e la tutela del territorio e l'ambiente (solo per le Regioni) | 0,00 | previsione di competenza | - | 0,00 | 0,00 |
| | | | di cui già impegnato* | - | 0,00 | 0,00 |
| | | | di cui fondo pluriennale vincolato | - | 0,00 | 0,00 |
| | | | previsione di cassa | - | 0,00 | 0,00 |
| TOTALE MISSIONE 09 | Sviluppo sostenibile e tutela del territorio e dell'ambiente | 96.171,11 | previsione di competenza | 3.831.702,41 | 3.290.571,50 | 3.303.571,50 |
| | | | di cui già impegnato* | - | - | - |
| | | | di cui fondo pluriennale vincolato | - | - | - |
| | | | previsione di cassa | 4.278.144,46 | 3.386.742,61 | 3.308.571,50 |



**BILANCIO DI PREVISIONE
SPESE**

| MISSIONE, PROGRAMMA, TITOLO | DENOMINAZIONE | RESIDUI PRESUNTI AL TERMINE DELL'ESERCIZIO 2016 | PREVISIONI DEFINITIVE DELL'ANNO 2016 | PREVISIONI | | |
|--|---------------------------|---|--------------------------------------|------------------|------------------|------------------|
| | | | | ANNO 2017 | ANNO 2018 | ANNO 2019 |
| MISSIONE 10 Trasporti e diritto alla mobilità | | | | | | |
| 1001 | Programma Titolo 1 | 01 Trasporto ferroviario | 0,00 | 0,00 | 0,00 | 0,00 |
| | Spese correnti | previsione di competenza <i>di cui già impegnato*</i> <i>di cui fondo pluriennale vincolato</i> | 0,00 (0,00) | 0,00 | 0,00 | 0,00 |
| | | previsione di cassa | 0,00 | 0,00 | | |
| | Titolo 2 | Spese in conto capitale | 0,00 | 0,00 | 0,00 | 0,00 |
| | | previsione di competenza <i>di cui già impegnato*</i> <i>di cui fondo pluriennale vincolato</i> | 0,00 (0,00) | 0,00 | 0,00 | 0,00 |
| | | previsione di cassa | 0,00 | 0,00 | | |
| | Titolo 3 | Spese per incremento di attività finanziarie | 0,00 | 0,00 | 0,00 | 0,00 |
| | | previsione di competenza <i>di cui già impegnato*</i> <i>di cui fondo pluriennale vincolato</i> | 0,00 (0,00) | 0,00 | 0,00 | 0,00 |
| | | previsione di cassa | 0,00 | 0,00 | | |
| | Totale Programma | 01 Trasporto ferroviario | 0,00 | 0,00 | 0,00 | 0,00 |
| | | previsione di competenza <i>di cui già impegnato*</i> <i>di cui fondo pluriennale vincolato</i> | - - | 0,00 | 0,00 | 0,00 |
| | | previsione di cassa | - | 0,00 | | |
| 1002 | Programma Titolo 1 | 02 Trasporto pubblico locale | 0,00 | 38.095,00 | 38.095,00 | 38.095,00 |
| | Spese correnti | previsione di competenza <i>di cui già impegnato*</i> <i>di cui fondo pluriennale vincolato</i> | 0,00 (0,00) | 38.095,00 | 38.095,00 | 38.095,00 |
| | | previsione di cassa | 38.095,00 | 39.763,96 | | |
| | Titolo 2 | Spese in conto capitale | 0,00 | 0,00 | 0,00 | 0,00 |
| | | previsione di competenza <i>di cui già impegnato*</i> <i>di cui fondo pluriennale vincolato</i> | 0,00 (0,00) | 0,00 | 0,00 | 0,00 |
| | | previsione di cassa | 0,00 | 0,00 | | |
| | Titolo 3 | Spese per incremento di attività finanziarie | 0,00 | 0,00 | 0,00 | 0,00 |
| | | previsione di competenza <i>di cui già impegnato*</i> <i>di cui fondo pluriennale vincolato</i> | 0,00 (0,00) | 0,00 | 0,00 | 0,00 |
| | | previsione di cassa | 0,00 | 0,00 | | |
| | Totale Programma | 02 Trasporto pubblico locale | 0,00 | 38.095,00 | 38.095,00 | 38.095,00 |
| | | previsione di competenza <i>di cui già impegnato*</i> <i>di cui fondo pluriennale vincolato</i> | - - | 38.095,00 | 38.095,00 | 38.095,00 |
| | | previsione di cassa | 38.095,00 | 39.763,96 | | |
| 1003 | Programma Titolo 1 | 03 Trasporto per vie d'acqua | 0,00 | 0,00 | 0,00 | 0,00 |
| | Spese correnti | previsione di competenza <i>di cui già impegnato*</i> <i>di cui fondo pluriennale vincolato</i> | 0,00 (0,00) | 0,00 | 0,00 | 0,00 |
| | | previsione di cassa | 0,00 | 0,00 | | |
| | Titolo 2 | Spese in conto capitale | 0,00 | 0,00 | 0,00 | 0,00 |
| | | previsione di competenza <i>di cui già impegnato*</i> <i>di cui fondo pluriennale vincolato</i> | 0,00 (0,00) | 0,00 | 0,00 | 0,00 |
| | | previsione di cassa | 0,00 | 0,00 | | |
| | Titolo 3 | Spese per incremento di attività finanziarie | 0,00 | 0,00 | 0,00 | 0,00 |
| | | previsione di competenza <i>di cui già impegnato*</i> <i>di cui fondo pluriennale vincolato</i> | 0,00 (0,00) | 0,00 | 0,00 | 0,00 |
| | | previsione di cassa | 0,00 | 0,00 | | |
| | Totale Programma | 03 Trasporto per vie d'acqua | 0,00 | 0,00 | 0,00 | 0,00 |
| | | previsione di competenza <i>di cui già impegnato*</i> <i>di cui fondo pluriennale vincolato</i> | 0,00 0,00 | 0,00 | 0,00 | 0,00 |
| | | previsione di cassa | 0,00 | 0,00 | | |
| 1004 | Programma Titolo 1 | 04 Altre modalità di trasporto | 0,00 | 0,00 | 0,00 | 0,00 |
| | Spese correnti | previsione di competenza <i>di cui già impegnato*</i> <i>di cui fondo pluriennale vincolato</i> | 0,00 (0,00) | 0,00 | 0,00 | 0,00 |
| | | previsione di cassa | 0,00 | 0,00 | | |
| | Titolo 2 | Spese in conto capitale | 0,00 | 0,00 | 0,00 | 0,00 |
| | | previsione di competenza <i>di cui già impegnato*</i> <i>di cui fondo pluriennale vincolato</i> | 0,00 (0,00) | 0,00 | 0,00 | 0,00 |
| | | previsione di cassa | 0,00 | 0,00 | | |



BILANCIO DI PREVISIONE
SPESE

| MISSIONE, PROGRAMMA, TITOLO | DENOMINAZIONE | RESIDUI PRESUNTI AL TERMINE DELL'ESERCIZIO 2016 | | PREVISIONI DEFINITIVE DELL'ANNO 2016 | | | |
|-----------------------------|---|---|--|--|--------------------------------------|----------------------|----------------------|
| | | | | | PREVISIONI ANNO 2017 | PREVISIONI ANNO 2018 | PREVISIONI ANNO 2019 |
| Titolo 3 | Spese per incremento di attività finanziarie | 0,00 | previsione di competenza di cui già impegnato* di cui fondo pluriennale vincolato previsione di cassa | 0,00 (0,00) 0,00 | 0,00 | 0,00 | 0,00 |
| Totale Programma | 04 Altre modalità di trasporto | 0,00 | previsione di competenza di cui già impegnato* di cui fondo pluriennale vincolato previsione di cassa | 0,00 0,00 0,00 | 0,00 | 0,00 | 0,00 |
| 1005 | Programma | | Viabilità e infrastrutture stradali | | | | |
| Titolo 1 | Spese correnti | 51.301,63 | previsione di competenza di cui già impegnato* di cui fondo pluriennale vincolato previsione di cassa | 862.534,49 (0,00) 1.128.516,04 | 889.153,12 940.454,75 | 898.384,49 | 877.647,75 |
| Titolo 2 | Spese in conto capitale | 15.307,95 | previsione di competenza di cui già impegnato* di cui fondo pluriennale vincolato previsione di cassa | 549.173,21 (0,00) 577.837,72 | 313.794,23 329.102,18 | 302.794,23 | 365.865,47 |
| Titolo 3 | Spese per incremento di attività finanziarie | 0,00 | previsione di competenza di cui già impegnato* di cui fondo pluriennale vincolato previsione di cassa | 0,00 (0,00) 0,00 | 0,00 | 0,00 | 0,00 |
| Totale Programma | 05 Viabilità e infrastrutture stradali | 66.609,58 | previsione di competenza di cui già impegnato* di cui fondo pluriennale vincolato previsione di cassa | 1.411.707,70 - 1.706.353,76 | 1.202.947,35 1.269.556,93 | 1.201.178,72 | 1.243.513,22 |
| TOTALE MISSIONE 10 | Trasporti e diritto alla mobilità | 66.609,58 | previsione di competenza di cui già impegnato* di cui fondo pluriennale vincolato previsione di cassa | 1.449.802,70 - 1.744.448,76 | 1.242.711,31 1.309.320,89 | 1.239.273,72 | 1.281.608,22 |



**BILANCIO DI PREVISIONE
SPESE**

| MISSIONE, PROGRAMMA, TITOLO | DENOMINAZIONE | RESIDUI PRESUNTI AL TERMINI DELL'ESERCIZIO 2016 | PREVISIONI DEFINITIVE DELL'ANNO 2016 | PREVISIONI | PREVISIONI | PREVISIONI | |
|------------------------------------|------------------------------|---|---|-------------------------------|-------------|-------------|-------------|
| | | | | ANNO 2017 | ANNO 2018 | ANNO 2019 | |
| MISSIONE 11 Soccorso civile | | | | | | | |
| 1101 | Programma Titolo 1 | 01 Sistema di protezione civile Spese correnti | 0,00 previsione di competenza di cui già impegnato* di cui fondo pluriennale vincolato previsione di cassa | 0,00 (0,00) 0,00 | 0,00 | 0,00 | 0,00 |
| | Titolo 2 | Spese in conto capitale | 0,00 previsione di competenza di cui già impegnato* di cui fondo pluriennale vincolato previsione di cassa | 0,00 (0,00) 0,00 | 0,00 | 0,00 | 0,00 |
| | Titolo 3 | Spese per incremento di attività finanziarie | 0,00 previsione di competenza di cui già impegnato* di cui fondo pluriennale vincolato previsione di cassa | 0,00 (0,00) 0,00 | 0,00 | 0,00 | 0,00 |
| | Totale Programma | 01 Sistema di protezione civile | 0,00 previsione di competenza di cui già impegnato* di cui fondo pluriennale vincolato previsione di cassa | 0,00 0,00 0,00 | 0,00 | 0,00 | 0,00 |
| 1102 | Programma Titolo 1 | 02 Interventi a seguito di calamità naturali Spese correnti | 0,00 previsione di competenza di cui già impegnato* di cui fondo pluriennale vincolato previsione di cassa | 0,00 (0,00) 0,00 | 0,00 | 0,00 | 0,00 |
| | Titolo 2 | Spese in conto capitale | 0,00 previsione di competenza di cui già impegnato* di cui fondo pluriennale vincolato previsione di cassa | 0,00 (0,00) 0,00 | 0,00 | 0,00 | 0,00 |
| | Titolo 3 | Spese per incremento di attività finanziarie | 0,00 previsione di competenza di cui già impegnato* di cui fondo pluriennale vincolato previsione di cassa | 0,00 (0,00) 0,00 | 0,00 | 0,00 | 0,00 |
| | Totale Programma | 02 Interventi a seguito di calamità naturali | 0,00 previsione di competenza di cui già impegnato* di cui fondo pluriennale vincolato previsione di cassa | 0,00 0,00 0,00 | 0,00 | 0,00 | 0,00 |
| TOTALE MISSIONE 11 | | Soccorso civile | 0,00 previsione di competenza di cui già impegnato* di cui fondo pluriennale vincolato previsione di cassa | 0,00 0,00 0,00 | 0,00 | 0,00 | 0,00 |



BILANCIO DI PREVISIONE
SPESE

| MISSIONE, PROGRAMMA, TITOLO | DENOMINAZIONE | RESIDUI PRESUNTI AL TERMINE DELL'ESERCIZIO 2016 | | PREVISIONI DEFINITIVE DELL'ANNO 2016 | PREVISIONI | | |
|--|--|---|--|---------------------------------------|-----------------------------------|-------------------|-------------------|
| | | | | | ANNO 2017 | ANNO 2018 | ANNO 2019 |
| MISSIONE 12 Diritti sociali, politiche sociali e famiglia | | | | | | | |
| 1201 | Programma | 01 | Interventi per l'infanzia e i minori e per asili nido | | | | |
| Titolo 1 | Spese correnti | 3.608,00 | previsione di competenza di cui già impegnato* di cui fondo pluriennale vincolato | 450.048,80 60,90 | 419.515,90 60,9 | 414.515,90 | 414.455,00 |
| | | | previsione di cassa | 530.194,06 | 423.063,00 | | |
| Titolo 2 | Spese in conto capitale | 2.562,00 | previsione di competenza di cui già impegnato* di cui fondo pluriennale vincolato | 27.556,40 (0,00) | 0,00 | 0,00 | 0,00 |
| | | | previsione di cassa | 34.415,24 | 2.562,00 | | |
| Titolo 3 | Spese per incremento di attività finanziarie | 0,00 | previsione di competenza di cui già impegnato* di cui fondo pluriennale vincolato | 0,00 (0,00) | 0,00 | 0,00 | 0,00 |
| | | | previsione di cassa | 0,00 | 0,00 | | |
| Totale Programma | 01 | 6.170,00 | previsione di competenza di cui già impegnato* di cui fondo pluriennale vincolato | 477.605,20 60,90 | 419.515,90 60,90 | 414.515,90 | 414.455,00 |
| | | | previsione di cassa | 564.609,30 | 425.625,00 | | |
| 1202 | Programma | 02 | Interventi per la disabilità | | | | |
| Titolo 1 | Spese correnti | 0,00 | previsione di competenza di cui già impegnato* di cui fondo pluriennale vincolato | 0,00 (0,00) | 0,00 | 0,00 | 0,00 |
| | | | previsione di cassa | 0,00 | 0,00 | | |
| Titolo 2 | Spese in conto capitale | 0,00 | previsione di competenza di cui già impegnato* di cui fondo pluriennale vincolato | 10.000,00 (0,00) | 10.000,00 | 10.000,00 | 10.000,00 |
| | | | previsione di cassa | 10.000,00 | 10.000,00 | | |
| Titolo 3 | Spese per incremento di attività finanziarie | 0,00 | previsione di competenza di cui già impegnato* di cui fondo pluriennale vincolato | 0,00 (0,00) | 0,00 | 0,00 | 0,00 |
| | | | previsione di cassa | 0,00 | 0,00 | | |
| Totale Programma | 02 | 0,00 | previsione di competenza di cui già impegnato* di cui fondo pluriennale vincolato | 10.000,00 - | 10.000,00 | 10.000,00 | 10.000,00 |
| | | | previsione di cassa | 10.000,00 | 10.000,00 | | |
| 1203 | Programma | 03 | Interventi per gli anziani | | | | |
| Titolo 1 | Spese correnti | 5.484,24 | previsione di competenza di cui già impegnato* di cui fondo pluriennale vincolato | 4.439,12 (0,00) | 1.200,00 | 0,00 | 0,00 |
| | | | previsione di cassa | 24.743,21 | 6.684,24 | | |
| Titolo 2 | Spese in conto capitale | 0,00 | previsione di competenza di cui già impegnato* di cui fondo pluriennale vincolato | 550.000,00 35.742,89 | 408.804,98 | 0,00 | 0,00 |
| | | | previsione di cassa | 514.257,11 | 408.804,98 | | |
| Titolo 3 | Spese per incremento di attività finanziarie | 0,00 | previsione di competenza di cui già impegnato* di cui fondo pluriennale vincolato | 0,00 (0,00) | 0,00 | 0,00 | 0,00 |
| | | | previsione di cassa | 0,00 | 0,00 | | |
| Totale Programma | 03 | 5.484,24 | previsione di competenza di cui già impegnato* di cui fondo pluriennale vincolato | 554.439,12 35.742,89 | 410.004,98 | 0,00 | 0,00 |
| | | | previsione di cassa | 539.000,32 | 415.489,22 | | |
| 1204 | Programma | 04 | Interventi per soggetti a rischio di esclusione sociale | | | | |
| Titolo 1 | Spese correnti | 34.967,83 | previsione di competenza di cui già impegnato* di cui fondo pluriennale vincolato | 61.529,62 (0,00) | 43.000,00 | 43.000,00 | 43.000,00 |
| | | | previsione di cassa | 109.630,30 | 77.967,83 | | |
| Titolo 2 | Spese in conto capitale | 0,00 | previsione di competenza di cui già impegnato* di cui fondo pluriennale vincolato | 0,00 (0,00) | 0,00 | 0,00 | 0,00 |
| | | | previsione di cassa | 0,00 | 0,00 | | |
| Titolo 3 | Spese per incremento di attività finanziarie | 0,00 | previsione di competenza di cui già impegnato* di cui fondo pluriennale vincolato | 0,00 (0,00) | 0,00 | 0,00 | 0,00 |
| | | | previsione di cassa | 0,00 | 0,00 | | |
| Totale Programma | 04 | 34.967,83 | previsione di competenza di cui già impegnato* di cui fondo pluriennale vincolato | 61.529,62 - | 43.000,00 | 43.000,00 | 43.000,00 |
| | | | previsione di cassa | 109.630,30 | 77.967,83 | | |



BILANCIO DI PREVISIONE
SPESE

| MISSIONE, PROGRAMMA, TITOLO | DENOMINAZIONE | RESIDUI PRESUNTI AL TERMINE DELL'ESERCIZIO 2016 | | PREVISIONI DEFINITIVE DELL'ANNO 2016 | PREVISIONI | | | |
|-----------------------------|-------------------------|---|--|--------------------------------------|--|---|--|--|
| | | | | | ANNO 2017 | ANNO 2018 | ANNO 2019 | |
| 1205 | Programma | 05 | Interventi per le famiglie | | | | | |
| | Titolo 1 | | Spese correnti | 27.859,70 | previsione di competenza di cui già impegnato* di cui fondo pluriennale vincolato previsione di cassa | 33.794,48 (0,00) 71.764,32 | 35.879,35 63.739,05 | 6.561,00 6.561,00 |
| | Titolo 2 | | Spese in conto capitale | 0,00 | previsione di competenza di cui già impegnato* di cui fondo pluriennale vincolato previsione di cassa | 1.000,00 (0,00) 1.000,00 | 2.000,00 2.000,00 | 2.000,00 2.000,00 |
| | Titolo 3 | | Spese per incremento di attività finanziarie | 0,00 | previsione di competenza di cui già impegnato* di cui fondo pluriennale vincolato previsione di cassa | 0,00 (0,00) 0,00 | 0,00 0,00 | 0,00 0,00 |
| | Totale Programma | 05 | Interventi per le famiglie | 27.859,70 | previsione di competenza di cui già impegnato* di cui fondo pluriennale vincolato previsione di cassa | 34.794,48 - 72.764,32 | 37.879,35 65.739,05 | 8.561,00 8.561,00 |
| 1206 | Programma | 06 | Interventi per il diritto alla casa | | | | | |
| | Titolo 1 | | Spese correnti | 16.792,34 | previsione di competenza di cui già impegnato* di cui fondo pluriennale vincolato previsione di cassa | 22.702,02 (0,00) 44.959,36 | 12.000,00 28.792,34 | 12.000,00 12.000,00 |
| | Titolo 2 | | Spese in conto capitale | 0,00 | previsione di competenza di cui già impegnato* di cui fondo pluriennale vincolato previsione di cassa | 10.767,26 (0,00) 10.767,26 | 0,00 0,00 | 0,00 0,00 |
| | Titolo 3 | | Spese per incremento di attività finanziarie | 0,00 | previsione di competenza di cui già impegnato* di cui fondo pluriennale vincolato previsione di cassa | 0,00 (0,00) 0,00 | 0,00 0,00 | 0,00 0,00 |
| | Totale Programma | 06 | Interventi per il diritto alla casa | 16.792,34 | previsione di competenza di cui già impegnato* di cui fondo pluriennale vincolato previsione di cassa | 33.469,28 - 55.726,62 | 12.000,00 28.792,34 | 12.000,00 12.000,00 |
| 1207 | Programma | 07 | Programmazione e governo della rete dei servizi sociosanitari e sociali | | | | | |
| | Titolo 1 | | Spese correnti | 2.836,25 | previsione di competenza di cui già impegnato* di cui fondo pluriennale vincolato previsione di cassa | 856.855,95 (0,00) 870.597,12 | 830.525,70 833.361,95 | 830.525,70 830.525,70 |
| | Titolo 2 | | Spese in conto capitale | 0,00 | previsione di competenza di cui già impegnato* di cui fondo pluriennale vincolato previsione di cassa | 0,00 (0,00) 0,00 | 0,00 0,00 | 0,00 0,00 |
| | Titolo 3 | | Spese per incremento di attività finanziarie | 0,00 | previsione di competenza di cui già impegnato* di cui fondo pluriennale vincolato previsione di cassa | 0,00 (0,00) 0,00 | 0,00 0,00 | 0,00 0,00 |
| | Totale Programma | 07 | Programmazione e governo della rete dei servizi sociosanitari e sociali | 2.836,25 | previsione di competenza di cui già impegnato* di cui fondo pluriennale vincolato previsione di cassa | 856.855,95 - 870.597,12 | 830.525,70 833.361,95 | 830.525,70 830.525,70 |



BILANCIO DI PREVISIONE
SPESE

| MISSIONE, PROGRAMMA, TITOLO | DENOMINAZIONE | RESIDUI PRESUNTI AL TERMINE DELL'ESERCIZIO 2016 | PREVISIONI DEFINITIVE DELL'ANNO 2016 | PREVISIONI | | | |
|-----------------------------|-------------------------|--|--|--|--|---------------------|---------------------|
| | | | | ANNO 2017 | ANNO 2018 | ANNO 2019 | |
| 1208 | Programma Titolo 1 | 08 Cooperazione e associazionismo Spese correnti | 0,00 previsione di competenza di cui già impegnato* di cui fondo pluriennale vincolato previsione di cassa | 0,00 (0,00) 0,00 | 0,00 | 0,00 | 0,00 |
| | Titolo 2 | Spese in conto capitale | 0,00 previsione di competenza di cui già impegnato* di cui fondo pluriennale vincolato previsione di cassa | 0,00 (0,00) 0,00 | 0,00 | 0,00 | 0,00 |
| | Titolo 3 | Spese per incremento di attività finanziarie | 0,00 previsione di competenza di cui già impegnato* di cui fondo pluriennale vincolato previsione di cassa | 0,00 (0,00) 0,00 | 0,00 | 0,00 | 0,00 |
| | Totale Programma | 08 Cooperazione e associazionismo | 0,00 previsione di competenza di cui già impegnato* di cui fondo pluriennale vincolato previsione di cassa | - - - | 0,00 | 0,00 | 0,00 |
| 1209 | Programma Titolo 1 | 09 Servizio necroscopico e cimiteriale Spese correnti | 0,00 previsione di competenza di cui già impegnato* di cui fondo pluriennale vincolato previsione di cassa | 20.800,00 (0,00) 20.800,00 | 20.800,00 | 20.800,00 | 20.800,00 |
| | Titolo 2 | Spese in conto capitale | 0,00 previsione di competenza di cui già impegnato* di cui fondo pluriennale vincolato previsione di cassa | 19.722,10 (0,00) 19.722,10 | 2.000,00 | 2.000,00 | 2.000,00 |
| | Titolo 3 | Spese per incremento di attività finanziarie | 0,00 previsione di competenza di cui già impegnato* di cui fondo pluriennale vincolato previsione di cassa | 0,00 (0,00) 0,00 | 0,00 | 0,00 | 0,00 |
| | Totale Programma | 09 Servizio necroscopico e cimiteriale | 0,00 previsione di competenza di cui già impegnato* di cui fondo pluriennale vincolato previsione di cassa | 40.522,10 - 40.522,10 | 22.800,00 | 22.800,00 | 22.800,00 |
| TOTALE MISSIONE 12 | | Diritti sociali, politiche sociali e famiglia | 94.110,36 previsione di competenza di cui già impegnato* di cui fondo pluriennale vincolato previsione di cassa | 2.069.215,75 35.803,79 2.262.850,08 | 1.785.725,93 60,90 1.879.775,39 | 1.341.402,60 | 1.341.341,70 |



BILANCIO DI PREVISIONE
SPESE

| MISSIONE, PROGRAMMA, TITOLO | DENOMINAZIONE | RESIDUI PRESUNTI AL TERMINE DELL'ESERCIZIO 2016 | PREVISIONI DEFINITIVE DELL'ANNO 2016 | PREVISIONI | | | |
|--|-------------------------|--|---|---------------------------------|----------------------|----------------------|-------------|
| | | | | ANNO 2017 | ANNO 2018 | ANNO 2019 | |
| MISSIONE 13 Tutela della salute | | | | | | | |
| 1301 | Programma Titolo 1 | Servizio sanitario regionale - finanziamento ordinario corrente per la garanzia dei LEA Spese correnti | 0,00 previsione di competenza di cui già impegnato* di cui fondo pluriennale vincolato previsione di cassa | 0,00 (0,00) 0,00 | 0,00 0,00 | 0,00 0,00 | 0,00 |
| | Totale Programma | Servizio sanitario regionale - finanziamento ordinario corrente per la garanzia dei LEA | 0,00 previsione di competenza di cui già impegnato* di cui fondo pluriennale vincolato previsione di cassa | 0,00 (0,00) 0,00 | 0,00 0,00 | 0,00 0,00 | 0,00 |
| 1302 | Programma Titolo 1 | Servizio sanitario regionale - finanziamento aggiuntivo corrente per livelli di assistenza superiori ai LEA Spese correnti | 0,00 previsione di competenza di cui già impegnato* di cui fondo pluriennale vincolato previsione di cassa | 0,00 (0,00) 0,00 | 0,00 0,00 | 0,00 0,00 | 0,00 |
| | Totale Programma | Servizio sanitario regionale - finanziamento aggiuntivo corrente per livelli di assistenza superiori ai LEA | 0,00 previsione di competenza di cui già impegnato* di cui fondo pluriennale vincolato previsione di cassa | 0,00 (0,00) 0,00 | 0,00 0,00 | 0,00 0,00 | 0,00 |
| 1303 | Programma Titolo 1 | Servizio sanitario regionale - finanziamento aggiuntivo corrente per la copertura dello squilibrio di bilancio corrente Spese correnti | 0,00 previsione di competenza di cui già impegnato* di cui fondo pluriennale vincolato previsione di cassa | 0,00 (0,00) 0,00 | 0,00 0,00 | 0,00 0,00 | 0,00 |
| | Totale Programma | Servizio sanitario regionale - finanziamento aggiuntivo corrente per la copertura dello squilibrio di bilancio corrente | 0,00 previsione di competenza di cui già impegnato* di cui fondo pluriennale vincolato previsione di cassa | 0,00 (0,00) 0,00 | 0,00 0,00 | 0,00 0,00 | 0,00 |
| 1304 | Programma Titolo 2 | Servizio sanitario regionale - ripiano di disavanzi sanitari relativi ad esercizi pregressi Spese in conto capitale | 0,00 previsione di competenza di cui già impegnato* di cui fondo pluriennale vincolato previsione di cassa | 0,00 (0,00) 0,00 | 0,00 0,00 | 0,00 0,00 | 0,00 |
| | Totale Programma | Servizio sanitario regionale - ripiano di disavanzi sanitari relativi ad esercizi pregressi | 0,00 previsione di competenza di cui già impegnato* di cui fondo pluriennale vincolato previsione di cassa | 0,00 (0,00) 0,00 | 0,00 0,00 | 0,00 0,00 | 0,00 |
| 1305 | Programma Titolo 2 | Servizio sanitario regionale - investimenti sanitari Spese in conto capitale | 0,00 previsione di competenza di cui già impegnato* di cui fondo pluriennale vincolato previsione di cassa | 0,00 (0,00) 0,00 | 0,00 0,00 | 0,00 0,00 | 0,00 |
| | Titolo 3 | Spese per incremento di attività finanziarie | 0,00 previsione di competenza di cui già impegnato* di cui fondo pluriennale vincolato previsione di cassa | 0,00 (0,00) 0,00 | 0,00 0,00 | 0,00 0,00 | 0,00 |
| | Totale Programma | Servizio sanitario regionale - investimenti sanitari | 0,00 previsione di competenza di cui già impegnato* di cui fondo pluriennale vincolato previsione di cassa | 0,00 0,00 0,00 | 0,00 0,00 | 0,00 0,00 | 0,00 |
| 1306 | Programma Titolo 1 | Servizio sanitario regionale - restituzione maggiori gettiti SSN Spese correnti | 0,00 previsione di competenza di cui già impegnato* di cui fondo pluriennale vincolato previsione di cassa | 0,00 (0,00) 0,00 | 0,00 0,00 | 0,00 0,00 | 0,00 |



BILANCIO DI PREVISIONE
SPESE

| MISSIONE, PROGRAMMA, TITOLO | DENOMINAZIONE | RESIDUI PRESUNTI AL TERMINE DELL'ESERCIZIO 2016 | PREVISIONI DEFINITIVE DELL'ANNO 2016 | PREVISIONI | | |
|-----------------------------|------------------|---|---|----------------------|--------------|--------------|
| | | | | ANNO 2017 | ANNO 2018 | ANNO 2019 |
| 1307 | Totale Programma | 06 Servizio sanitario regionale - restituzione maggiori gettiti SSN | 0,00 | 0,00 | 0,00 | 0,00 |
| | | | previsione di competenza di cui già impegnato* di cui fondo pluriennale vincolato previsione di cassa | 0,00 0,00 0,00 | 0,00 0,00 | 0,00 0,00 |
| | Programma | 07 Ulteriori spese in materia sanitaria | 0,00 | 0,00 | 0,00 | 0,00 |
| | Titolo 1 | Spese correnti | 0,00 | 0,00 | 0,00 | 0,00 |
| | Titolo 2 | Spese in conto capitale | 0,00 | 0,00 | 0,00 | 0,00 |
| | Titolo 3 | Spese per incremento di attività finanziarie | 0,00 | 0,00 | 0,00 | 0,00 |
| | Totale Programma | 07 Ulteriori spese in materia sanitaria | 0,00 | 0,00 | 0,00 | 0,00 |
| | | | previsione di competenza di cui già impegnato* di cui fondo pluriennale vincolato previsione di cassa | 0,00 0,00 0,00 | 0,00 0,00 | 0,00 0,00 |
| TOTALE MISSIONE 13 | | Tutela della salute | 0,00 | 0,00 | 0,00 | 0,00 |
| | | | previsione di competenza di cui già impegnato* di cui fondo pluriennale vincolato previsione di cassa | 0,00 0,00 0,00 | 0,00 0,00 | 0,00 0,00 |



BILANCIO DI PREVISIONE
SPESE

| MISSIONE, PROGRAMMA, TITOLO | DENOMINAZIONE | RESIDUI PRESUNTI AL TERMINE DELL'ESERCIZIO 2016 | | PREVISIONI DEFINITIVE DELL'ANNO 2016 | PREVISIONI | | | |
|---|-------------------------|---|-----------------|--|-------------------------------------|-----------------|-----------------|-----------------|
| | | | | | ANNO 2017 | ANNO 2018 | ANNO 2019 | |
| MISSIONE 14 Sviluppo economico e competitività | | | | | | | | |
| 1401 | Programma Titolo 1 | 01 Industria PMI e Artigianato Spese correnti | 0,00 | previsione di competenza di cui già impegnato* di cui fondo pluriennale vincolato previsione di cassa | 0,00 (0,00) 0,00 | 0,00 | 0,00 | 0,00 |
| | Titolo 2 | Spese in conto capitale | 0,00 | previsione di competenza di cui già impegnato* di cui fondo pluriennale vincolato previsione di cassa | 0,00 (0,00) 0,00 | 0,00 | 0,00 | 0,00 |
| | Titolo 3 | Spese per incremento di attività finanziarie | 0,00 | previsione di competenza di cui già impegnato* di cui fondo pluriennale vincolato previsione di cassa | 0,00 (0,00) 0,00 | 0,00 | 0,00 | 0,00 |
| | Totale Programma | 01 Industria PMI e Artigianato | 0,00 | previsione di competenza di cui già impegnato* di cui fondo pluriennale vincolato previsione di cassa | - - - | 0,00 | 0,00 | 0,00 |
| 1402 | Programma Titolo 1 | 02 Commercio - reti distributive - tutela dei consumatori Spese correnti | 3.554,00 | previsione di competenza di cui già impegnato* di cui fondo pluriennale vincolato previsione di cassa | 8.418,96 (0,00) 11.972,96 | 5.268,96 | 5.268,96 | 5.268,96 |
| | Titolo 2 | Spese in conto capitale | 0,00 | previsione di competenza di cui già impegnato* di cui fondo pluriennale vincolato previsione di cassa | 0,00 (0,00) 0,00 | 0,00 | 0,00 | 0,00 |
| | Titolo 3 | Spese per incremento di attività finanziarie | 0,00 | previsione di competenza di cui già impegnato* di cui fondo pluriennale vincolato previsione di cassa | 0,00 (0,00) 0,00 | 0,00 | 0,00 | 0,00 |
| | Totale Programma | 02 Commercio - reti distributive - tutela dei consumatori | 3.554,00 | previsione di competenza di cui già impegnato* di cui fondo pluriennale vincolato previsione di cassa | 8.418,96 - 11.972,96 | 5.268,96 | 5.268,96 | 5.268,96 |
| 1403 | Programma Titolo 1 | 03 Ricerca e innovazione Spese correnti | 0,00 | previsione di competenza di cui già impegnato* di cui fondo pluriennale vincolato previsione di cassa | 0,00 (0,00) 0,00 | 0,00 | 0,00 | 0,00 |
| | Titolo 2 | Spese in conto capitale | 0,00 | previsione di competenza di cui già impegnato* di cui fondo pluriennale vincolato previsione di cassa | 0,00 (0,00) 0,00 | 0,00 | 0,00 | 0,00 |
| | Titolo 3 | Spese per incremento di attività finanziarie | 0,00 | previsione di competenza di cui già impegnato* di cui fondo pluriennale vincolato previsione di cassa | 0,00 (0,00) 0,00 | 0,00 | 0,00 | 0,00 |
| | Totale Programma | 03 Ricerca e innovazione | 0,00 | previsione di competenza di cui già impegnato* di cui fondo pluriennale vincolato previsione di cassa | - - - | 0,00 | 0,00 | 0,00 |
| 1404 | Programma Titolo 1 | 04 Reti e altri servizi di pubblica utilità Spese correnti | 0,00 | previsione di competenza di cui già impegnato* di cui fondo pluriennale vincolato previsione di cassa | 0,00 (0,00) 0,00 | 0,00 | 0,00 | 0,00 |
| | Titolo 2 | Spese in conto capitale | 0,00 | previsione di competenza di cui già impegnato* di cui fondo pluriennale vincolato previsione di cassa | 0,00 (0,00) 0,00 | 0,00 | 0,00 | 0,00 |



BILANCIO DI PREVISIONE
SPESE

| MISSIONE, PROGRAMMA, TITOLO | DENOMINAZIONE | RESIDUI PRESUNTI AL TERMINE DELL'ESERCIZIO 2016 | | PREVISIONI DEFINITIVE DELL'ANNO 2016 | | | |
|-----------------------------|--|---|--|--------------------------------------|------------------------------|----------------------|----------------------|
| | | | | | PREVISIONI ANNO 2017 | PREVISIONI ANNO 2018 | PREVISIONI ANNO 2019 |
| Titolo 3 | Spese per incremento di attività finanziarie | 0,00 | previsione di competenza <i>di cui già impegnato*</i> <i>di cui fondo pluriennale vincolato</i> previsione di cassa | 0,00 (0,00) 0,00 | 0,00 | 0,00 | 0,00 |
| Totale Programma | 04 Reti e altri servizi di pubblica utilità | 0,00 | previsione di competenza <i>di cui già impegnato*</i> <i>di cui fondo pluriennale vincolato</i> previsione di cassa | - - - | 0,00 0,00 | 0,00 | 0,00 |
| TOTALE MISSIONE 14 | Sviluppo economico e competitività | 3.554,00 | previsione di competenza <i>di cui già impegnato*</i> <i>di cui fondo pluriennale vincolato</i> previsione di cassa | 8.418,96 - 11.972,96 | 5.268,96 8.822,96 | 5.268,96 | 5.268,96 |



BILANCIO DI PREVISIONE
SPESE

| MISSIONE, PROGRAMMA, TITOLO | DENOMINAZIONE | RESIDUI PRESUNTI AL TERMINE DELL'ESERCIZIO 2016 | PREVISIONI DEFINITIVE DELL'ANNO 2016 | PREVISIONI | | | |
|--|-------------------------|---|---|------------------------------------|-----------------------------------|-----------------------------------|-----------------------------------|
| | | | | ANNO 2017 | ANNO 2018 | ANNO 2019 | |
| MISSIONE 15 Politiche per il lavoro e la formazione professionale | | | | | | | |
| 1501 | Programma Titolo 1 | 01 Servizi per lo sviluppo del mercato del lavoro Spese correnti | 0,00 previsione di competenza di cui già impegnato* di cui fondo pluriennale vincolato previsione di cassa | 7.411,46 (0,00) 7.411,46 | 7.500,00 7.500,00 | 7.500,00 7.500,00 | 7.500,00 7.500,00 |
| | Titolo 2 | Spese in conto capitale | 0,00 previsione di competenza di cui già impegnato* di cui fondo pluriennale vincolato previsione di cassa | 0,00 (0,00) 0,00 | 0,00 0,00 | 0,00 0,00 | 0,00 0,00 |
| | Titolo 3 | Spese per incremento di attività finanziarie | 0,00 previsione di competenza di cui già impegnato* di cui fondo pluriennale vincolato previsione di cassa | 0,00 (0,00) 0,00 | 0,00 0,00 | 0,00 0,00 | 0,00 0,00 |
| | Totale Programma | 01 Servizi per lo sviluppo del mercato del lavoro | 0,00 previsione di competenza di cui già impegnato* di cui fondo pluriennale vincolato previsione di cassa | 7.411,46 - 7.411,46 | 7.500,00 7.500,00 | 7.500,00 7.500,00 | 7.500,00 7.500,00 |
| 1502 | Programma Titolo 1 | 02 Formazione professionale Spese correnti | 0,00 previsione di competenza di cui già impegnato* di cui fondo pluriennale vincolato previsione di cassa | 0,00 (0,00) 0,00 | 0,00 0,00 | 0,00 0,00 | 0,00 0,00 |
| | Titolo 2 | Spese in conto capitale | 0,00 previsione di competenza di cui già impegnato* di cui fondo pluriennale vincolato previsione di cassa | 0,00 (0,00) 0,00 | 0,00 0,00 | 0,00 0,00 | 0,00 0,00 |
| | Titolo 3 | Spese per incremento di attività finanziarie | 0,00 previsione di competenza di cui già impegnato* di cui fondo pluriennale vincolato previsione di cassa | 0,00 (0,00) 0,00 | 0,00 0,00 | 0,00 0,00 | 0,00 0,00 |
| | Totale Programma | 02 Formazione professionale | 0,00 previsione di competenza di cui già impegnato* di cui fondo pluriennale vincolato previsione di cassa | - - - | 0,00 0,00 | 0,00 0,00 | 0,00 0,00 |
| 1503 | Programma Titolo 1 | 03 Sostegno all'occupazione Spese correnti | 0,00 previsione di competenza di cui già impegnato* di cui fondo pluriennale vincolato previsione di cassa | 0,00 (0,00) 0,00 | 0,00 0,00 | 0,00 0,00 | 0,00 0,00 |
| | Titolo 2 | Spese in conto capitale | 0,00 previsione di competenza di cui già impegnato* di cui fondo pluriennale vincolato previsione di cassa | 0,00 (0,00) 0,00 | 0,00 0,00 | 0,00 0,00 | 0,00 0,00 |
| | Titolo 3 | Spese per incremento di attività finanziarie | 0,00 previsione di competenza di cui già impegnato* di cui fondo pluriennale vincolato previsione di cassa | 0,00 (0,00) 0,00 | 0,00 0,00 | 0,00 0,00 | 0,00 0,00 |
| | Totale Programma | 03 Sostegno all'occupazione | 0,00 previsione di competenza di cui già impegnato* di cui fondo pluriennale vincolato previsione di cassa | - - - | 0,00 0,00 | 0,00 0,00 | 0,00 0,00 |
| TOTALE MISSIONE 15 | | | 0,00 previsione di competenza di cui già impegnato* di cui fondo pluriennale vincolato previsione di cassa | 7.411,46 - 7.411,46 | 7.500,00 7.500,00 | 7.500,00 7.500,00 | 7.500,00 7.500,00 |



BILANCIO DI PREVISIONE
SPESE

| MISSIONE, PROGRAMMA, TITOLO | DENOMINAZIONE | RESIDUI PRESUNTI AL TERMINE DELL'ESERCIZIO 2016 | PREVISIONI DEFINITIVE DELL'ANNO 2016 | PREVISIONI | PREVISIONI | PREVISIONI |
|-----------------------------|--|--|--------------------------------------|-------------|-------------|-------------|
| | | | | ANNO 2017 | ANNO 2018 | ANNO 2019 |
| MISSIONE | 16 Agricoltura, politiche agroalimentari e pesca | | | | | |
| 1601 | Programma | 01 Sviluppo del settore agricolo e del sistema agroalimentare | | | | |
| Titolo 1 | Spese correnti | 0,00 | 0,00 | 0,00 | 0,00 | 0,00 |
| | | previsione di competenza | | | | |
| | | di cui già impegnato* | | | | |
| | | di cui fondo pluriennale vincolato | (0,00) | | | |
| | | previsione di cassa | 0,00 | 0,00 | | |
| Titolo 2 | Spese in conto capitale | 0,00 | 0,00 | 0,00 | 0,00 | 0,00 |
| | | previsione di competenza | | | | |
| | | di cui già impegnato* | | | | |
| | | di cui fondo pluriennale vincolato | (0,00) | | | |
| | | previsione di cassa | 0,00 | 0,00 | | |
| Titolo 3 | Spese per incremento di attività finanziarie | 0,00 | 0,00 | 0,00 | 0,00 | 0,00 |
| | | previsione di competenza | | | | |
| | | di cui già impegnato* | | | | |
| | | di cui fondo pluriennale vincolato | (0,00) | | | |
| | | previsione di cassa | 0,00 | 0,00 | | |
| Totale Programma | 01 Sviluppo del settore agricolo e del sistema agroalimentare | 0,00 | 0,00 | 0,00 | 0,00 | 0,00 |
| | | previsione di competenza | | | | |
| | | di cui già impegnato* | | | | |
| | | di cui fondo pluriennale vincolato | 0,00 | | | |
| | | previsione di cassa | 0,00 | 0,00 | | |
| 1602 | Programma | 02 Caccia e pesca | | | | |
| Titolo 1 | Spese correnti | 0,00 | 0,00 | 0,00 | 0,00 | 0,00 |
| | | previsione di competenza | | | | |
| | | di cui già impegnato* | | | | |
| | | di cui fondo pluriennale vincolato | (0,00) | | | |
| | | previsione di cassa | 0,00 | 0,00 | | |
| Titolo 2 | Spese in conto capitale | 0,00 | 0,00 | 0,00 | 0,00 | 0,00 |
| | | previsione di competenza | | | | |
| | | di cui già impegnato* | | | | |
| | | di cui fondo pluriennale vincolato | (0,00) | | | |
| | | previsione di cassa | 0,00 | 0,00 | | |
| Titolo 3 | Spese per incremento di attività finanziarie | 0,00 | 0,00 | 0,00 | 0,00 | 0,00 |
| | | previsione di competenza | | | | |
| | | di cui già impegnato* | | | | |
| | | di cui fondo pluriennale vincolato | (0,00) | | | |
| | | previsione di cassa | 0,00 | 0,00 | | |
| Totale Programma | 02 Caccia e pesca | 0,00 | 0,00 | 0,00 | 0,00 | 0,00 |
| | | previsione di competenza | | | | |
| | | di cui già impegnato* | | | | |
| | | di cui fondo pluriennale vincolato | 0,00 | | | |
| | | previsione di cassa | 0,00 | 0,00 | | |
| TOTALE MISSIONE 16 | Agricoltura, politiche agroalimentari e pesca | 0,00 | 0,00 | 0,00 | 0,00 | 0,00 |
| | | previsione di competenza | | | | |
| | | di cui già impegnato* | | | | |
| | | di cui fondo pluriennale vincolato | 0,00 | | | |
| | | previsione di cassa | 0,00 | 0,00 | | |



**BILANCIO DI PREVISIONE
SPESE**

| MISSIONE, PROGRAMMA, TITOLO | DENOMINAZIONE | RESIDUI PRESUNTI AL TERMINE DELL'ESERCIZIO 2016 | | PREVISIONI DEFINITIVE DELL'ANNO 2016 | PREVISIONI | | | |
|---|-------------------------|---|--|--|--|--|--|--|
| | | | | | ANNO 2017 | ANNO 2018 | ANNO 2019 | |
| MISSIONE 17 Energia e diversificazione delle fonti energetiche | | | | | | | | |
| 1701 | Programma | 01 | Fonti energetiche | | | | | |
| | Titolo 1 | | Spese correnti | 1.359,22 | previsione di competenza di cui già impegnato* di cui fondo pluriennale vincolato previsione di cassa | 16.500,00 (0,00) 18.974,05 | 16.400,00 17.759,22 | 16.400,00 16.400,00 |
| | Titolo 2 | | Spese in conto capitale | 0,00 | previsione di competenza di cui già impegnato* di cui fondo pluriennale vincolato previsione di cassa | 0,00 (0,00) 0,00 | 0,00 0,00 | 0,00 0,00 |
| | Titolo 3 | | Spese per incremento di attività finanziarie | 0,00 | previsione di competenza di cui già impegnato* di cui fondo pluriennale vincolato previsione di cassa | 0,00 (0,00) 0,00 | 0,00 0,00 | 0,00 0,00 |
| | Totale Programma | 01 | Fonti energetiche | 1.359,22 | previsione di competenza di cui già impegnato* di cui fondo pluriennale vincolato previsione di cassa | 16.500,00 - 18.974,05 | 16.400,00 - 17.759,22 | 16.400,00 - 16.400,00 |
| TOTALE MISSIONE 17 | | Energia e diversificazione delle fonti energetiche | | 1.359,22 | previsione di competenza di cui già impegnato* di cui fondo pluriennale vincolato previsione di cassa | 16.500,00 - 18.974,05 | 16.400,00 - 17.759,22 | 16.400,00 - 16.400,00 |
| MISSIONE 18 Relazioni con le altre autonomie territoriali e locali | | | | | | | | |
| 1801 | Programma | 01 | Relazioni finanziarie con le altre autonomie territoriali | | | | | |
| | Titolo 1 | | Spese correnti | 0,00 | previsione di competenza di cui già impegnato* di cui fondo pluriennale vincolato previsione di cassa | 6.600,00 (0,00) 6.600,00 | 6.600,00 6.600,00 | 6.600,00 6.600,00 |
| | Titolo 2 | | Spese in conto capitale | 0,00 | previsione di competenza di cui già impegnato* di cui fondo pluriennale vincolato previsione di cassa | 0,00 (0,00) 0,00 | 0,00 0,00 | 0,00 0,00 |
| | Titolo 3 | | Spese per incremento di attività finanziarie | 0,00 | previsione di competenza di cui già impegnato* di cui fondo pluriennale vincolato previsione di cassa | 0,00 (0,00) 0,00 | 0,00 0,00 | 0,00 0,00 |
| | Totale Programma | 01 | Relazioni finanziarie con le altre autonomie territoriali | 0,00 | previsione di competenza di cui già impegnato* di cui fondo pluriennale vincolato previsione di cassa | 6.600,00 - 6.600,00 | 6.600,00 - 6.600,00 | 6.600,00 - 6.600,00 |
| TOTALE MISSIONE 18 | | Relazioni con le altre autonomie territoriali e locali | | - | previsione di competenza di cui già impegnato* di cui fondo pluriennale vincolato previsione di cassa | 6.600,00 - 6.600,00 | 6.600,00 - 6.600,00 | 6.600,00 - 6.600,00 |



**BILANCIO DI PREVISIONE
SPESE**

| MISSIONE, PROGRAMMA, TITOLO | DENOMINAZIONE | RESIDUI PRESUNTI AL TERMINE DELL'ESERCIZIO 2016 | PREVISIONI DEFINITIVE DELL'ANNO 2016 | PREVISIONI | | |
|-----------------------------|---|---|--|-----------------|-----------------|-----------------|
| | | | | ANNO 2017 | ANNO 2018 | ANNO 2019 |
| MISSIONE | 19 Relazioni internazionali | | | | | |
| 1901 Programma | 01 Relazioni internazionali e Cooperazione allo sviluppo | | | | | |
| Titolo 1 | Spese correnti | 0,00 | 5.000,00 | 5.000,00 | 5.000,00 | 5.000,00 |
| | | previsione di competenza di cui già impegnato* | | | | |
| | | di cui fondo pluriennale vincolato | (0,00) | | | |
| | | previsione di cassa | 5.000,00 | 5.000,00 | | |
| Titolo 2 | Spese in conto capitale | 0,00 | 0,00 | 0,00 | 0,00 | 0,00 |
| | | previsione di competenza di cui già impegnato* | | | | |
| | | di cui fondo pluriennale vincolato | (0,00) | | | |
| | | previsione di cassa | 0,00 | 0,00 | | |
| Titolo 3 | Spese per incremento di attività finanziarie | 0,00 | 0,00 | 0,00 | 0,00 | 0,00 |
| | | previsione di competenza di cui già impegnato* | | | | |
| | | di cui fondo pluriennale vincolato | (0,00) | | | |
| | | previsione di cassa | 0,00 | 0,00 | | |
| Totale Programma | 01 Relazioni internazionali e Cooperazione allo sviluppo | 0,00 | 5.000,00 | 5.000,00 | 5.000,00 | 5.000,00 |
| | | previsione di competenza di cui già impegnato* | | | | |
| | | di cui fondo pluriennale vincolato | - | | | |
| | | previsione di cassa | 5.000,00 | 5.000,00 | | |
| TOTALE MISSIONE 19 | Relazioni internazionali | 0,00 | 5.000,00 | 5.000,00 | 5.000,00 | 5.000,00 |
| | | previsione di competenza di cui già impegnato* | | | | |
| | | di cui fondo pluriennale vincolato | - | | | |
| | | previsione di cassa | 5.000,00 | 5.000,00 | | |



BILANCIO DI PREVISIONE
SPESE

| MISSIONE, PROGRAMMA, TITOLO | DENOMINAZIONE | RESIDUI PRESUNTI AL TERMINE DELL'ESERCIZIO 2016 | PREVISIONI DEFINITIVE DELL'ANNO 2016 | PREVISIONI | PREVISIONI | PREVISIONI | |
|---|-------------------------|--|---|---|---------------------------------------|-------------------------------|-------------------------------|
| | | | | ANNO 2017 | ANNO 2018 | ANNO 2019 | |
| MISSIONE 20 Fondi e accantonamenti | | | | | | | |
| 2001 | Programma Titolo 1 | 01 Fondo di riserva Spese correnti | 0,00 previsione di competenza di cui già impegnato* di cui fondo pluriennale vincolato previsione di cassa | 142.802,65 (0,00) 127.765,83 | 40.000,00 71.000,00 | 39.000,00 | 39.000,00 |
| | Totale Programma | 01 Fondo di riserva | 0,00 previsione di competenza di cui già impegnato* di cui fondo pluriennale vincolato previsione di cassa | 142.802,65 (0,00) 127.765,83 | 40.000,00 71.000,00 | 39.000,00 | 39.000,00 |
| 2002 | Programma Titolo 1 | 02 Fondo crediti di dubbia esigibilità Spese correnti | 0,00 previsione di competenza di cui già impegnato* di cui fondo pluriennale vincolato previsione di cassa | 294.951,41 (0,00) 2.000,00 | 203.535,67 0,00 | 213.507,60 | 223.479,53 |
| | Titolo 2 | Spese in conto capitale | 0,00 previsione di competenza di cui già impegnato* di cui fondo pluriennale vincolato previsione di cassa | 0,00 (0,00) 0,00 | 0,00 0,00 | 0,00 | 0,00 |
| | Totale Programma | 02 Fondo crediti di dubbia esigibilità | 0,00 previsione di competenza di cui già impegnato* di cui fondo pluriennale vincolato previsione di cassa | 294.951,41 - 2.000,00 | 203.535,67 0 | 213.507,60 | 223.479,53 |
| 2003 | Programma Titolo 1 | 03 Altri fondi Spese correnti | 2.306,02 previsione di competenza di cui già impegnato* di cui fondo pluriennale vincolato previsione di cassa | 2.682,11 (0,00) 5.060,84 | 0,00 2.306,02 | 0,00 | 0,00 |
| | Titolo 2 | Spese in conto capitale | 0,00 previsione di competenza di cui già impegnato* di cui fondo pluriennale vincolato previsione di cassa | 0,00 (0,00) 0,00 | 0,00 0,00 | 0,00 | 0,00 |
| | Titolo 4 | Rimborso prestiti | 0,00 previsione di competenza di cui già impegnato* di cui fondo pluriennale vincolato previsione di cassa | 0,00 (0,00) 0,00 | 0,00 0,00 | 0,00 | 0,00 |
| | Totale Programma | 03 Altri fondi | 2.306,02 previsione di competenza di cui già impegnato* di cui fondo pluriennale vincolato previsione di cassa | 2.682,11 - 5.060,84 | 0,00 0,00 2.306,02 | 0,00 0,00 0,00 | 0,00 0,00 0,00 |
| TOTALE MISSIONE 20 | | Fondi e accantonamenti | 2.306,02 previsione di competenza di cui già impegnato* di cui fondo pluriennale vincolato previsione di cassa | 440.436,17 - 134.826,67 | 243.535,67 73.306,02 | 252.507,60 | 262.479,53 |
| MISSIONE 50 Debito pubblico | | | | | | | |
| 5001 | Programma Titolo 1 | 01 Quota interessi ammortamento mutui e prestiti obbligazionari Spese correnti | 0,00 previsione di competenza di cui già impegnato* di cui fondo pluriennale vincolato previsione di cassa | 41.627,00 (0,00) 41.627,00 | 35.916,00 35.916,00 | 30.519,00 | 24.860,00 |
| | Totale Programma | 01 Quota interessi ammortamento mutui e prestiti obbligazionari | 0,00 previsione di competenza di cui già impegnato* di cui fondo pluriennale vincolato previsione di cassa | 41.627,00 (0,00) 41.627,00 | 35.916,00 35.916,00 | 30.519,00 | 24.860,00 |
| 5002 | Programma Titolo 4 | 02 Quota capitale ammortamento mutui e prestiti obbligazionari Rimborso prestiti | 0,00 previsione di competenza di cui già impegnato* di cui fondo pluriennale vincolato previsione di cassa | 108.470,00 (0,00) 108.470,00 | 113.620,00 113.620,00 | 119.020,00 | 124.675,00 |
| | Totale Programma | 02 Quota capitale ammortamento mutui e prestiti obbligazionari | 0,00 previsione di competenza di cui già impegnato* di cui fondo pluriennale vincolato previsione di cassa | 108.470,00 - 108.470,00 | 113.620,00 113.620,00 | 119.020,00 | 124.675,00 |
| TOTALE MISSIONE 50 | | Debito pubblico | 0,00 previsione di competenza di cui già impegnato* di cui fondo pluriennale vincolato previsione di cassa | 150.097,00 - 150.097,00 | 149.536,00 149.536,00 | 149.539,00 | 149.535,00 |



BILANCIO DI PREVISIONE
SPESE

| MISSIONE, PROGRAMMA, TITOLO | DENOMINAZIONE | RESIDUI PRESUNTI AL TERMINE DELL'ESERCIZIO 2016 | PREVISIONI DEFINITIVE DELL'ANNO 2016 | PREVISIONI | | |
|------------------------------------|------------------|---|--|---------------|---------------|---------------|
| | | | | ANNO 2017 | ANNO 2018 | ANNO 2019 |
| MISSIONE 60 | | Anticipazioni finanziarie | | | | |
| 6001 | Programma | 01 | Restituzione anticipazione di tesoreria | | | |
| | Titolo 1 | | 0,00 | 0,00 | 0,00 | 0,00 |
| | | | previsione di competenza di cui già impegnato* | | | |
| | | | di cui fondo pluriennale vincolato | (0,00) | | |
| | | | previsione di cassa | 0,00 | 0,00 | |
| | Titolo 5 | | 0,00 | 0,00 | 0,00 | 0,00 |
| | | | previsione di competenza di cui già impegnato* | | | |
| | | | di cui fondo pluriennale vincolato | (0,00) | | |
| | | | previsione di cassa | 0,00 | 0,00 | |
| | Totale Programma | 01 | 0,00 | 0,00 | 0,00 | 0,00 |
| | | | previsione di competenza di cui già impegnato* | | | |
| | | | di cui fondo pluriennale vincolato | 0,00 | | |
| | | | previsione di cassa | 0,00 | 0,00 | |
| TOTALE MISSIONE 60 | | Anticipazioni finanziarie | | 0,00 | 0,00 | 0,00 |
| | | | previsione di competenza di cui già impegnato* | | | |
| | | | di cui fondo pluriennale vincolato | 0,00 | | |
| | | | previsione di cassa | 0,00 | 0,00 | |
| MISSIONE 99 | | Servizi per conto terzi | | | | |
| 9901 | Programma | 01 | Servizi per conto terzi e Partite di giro | | | |
| | Titolo 7 | | 58.175,27 | 2.057.000,00 | 1.969.000,00 | 1.969.000,00 |
| | | | previsione di competenza di cui già impegnato* | | | |
| | | | di cui fondo pluriennale vincolato | (0,00) | | |
| | | | previsione di cassa | 2.288.604,04 | 2.027.175,27 | |
| | Totale Programma | 01 | 58.175,27 | 2.057.000,00 | 1.969.000,00 | 1.969.000,00 |
| | | | previsione di competenza di cui già impegnato* | | | |
| | | | di cui fondo pluriennale vincolato | (0,00) | | |
| | | | previsione di cassa | 2.288.604,04 | 2.027.175,27 | |
| 9902 | Programma | 02 | Anticipazioni per il finanziamento del sistema sanitario nazionale | | | |
| | Titolo 7 | | 0,00 | 0,00 | 0,00 | 0,00 |
| | | | previsione di competenza di cui già impegnato* | | | |
| | | | di cui fondo pluriennale vincolato | (0,00) | | |
| | | | previsione di cassa | 0,00 | 0,00 | |
| | Totale Programma | 02 | 0,00 | 0,00 | 0,00 | 0,00 |
| | | | previsione di competenza di cui già impegnato* | | | |
| | | | di cui fondo pluriennale vincolato | (0,00) | | |
| | | | previsione di cassa | 0,00 | 0,00 | |
| TOTALE MISSIONE 99 | | Servizi per conto terzi | | 58.175,27 | 2.057.000,00 | 1.969.000,00 |
| | | | previsione di competenza di cui già impegnato* | | | |
| | | | di cui fondo pluriennale vincolato | - | | |
| | | | previsione di cassa | 2.288.604,04 | 2.027.175,27 | |
| TOTALE MISSIONI | | 1.489.841,41 | previsione di competenza di cui già impegnato* | 18.803.952,77 | 16.513.138,99 | 15.608.433,40 |
| | | | di cui fondo pluriennale vincolato | 328.642,91 | 13.549,82 | |
| | | | previsione di cassa | 21.735.294,05 | 17.806.894,91 | |
| TOTALE GENERALE DELLE SPESE | | 1.489.841,41 | previsione di competenza di cui già impegnato* | 18.803.952,77 | 16.513.138,99 | 15.608.433,40 |
| | | | di cui fondo pluriennale vincolato | 328.642,91 | 13.549,82 | |
| | | | previsione di cassa | 21.735.294,05 | 17.806.894,91 | |

Oggetto: SERVIZI SCOLASTICI ED EDUCATIVI: APPROVAZIONE TASSO DI COPERTURA TARIFFARIA DEI SERVIZI A DOMANDA INDIVIDUALE PER L'ESERCIZIO 2017, AI SENSI DELL'ART. 172 D. LGS. 267/2000.

LA GIUNTA COMUNALE

Richiamati i seguenti atti:

- delibera di Consiglio Comunale n. 19 del 28.04.2016 avente ad oggetto: "Approvazione del bilancio di previsione 2016/2018", nonché le delibere n. 40 del 26.07.2016, n. 53 del 09.11.2016, n. 63 del 28.11.2016 di variazione del bilancio triennale 2016/2018;
- delibere di Giunta Comunale n. 45 del 03.05.2016 avente ad oggetto: "Approvazione del piano esecutivo di gestione e conseguente assegnazione degli obiettivi nonché delle risorse finanziarie, umane e strumentali ai responsabili di settore", nonché le delibere n. 77 del 25.07.2016, n. 117 del 10.11.2016, n. 125 del 30.11.2016 , n. 127 del 01.12.2016, di variazione del bilancio 2016/2018 e del P.E.G.;

Visto l'art. 5 comma 11 del DL n. 244 del 30.12.2016 che stabilisce il differimento al 31.03.2017 del termine per la deliberazione di approvazione del bilancio di previsione 2017-2019 dei comuni e abroga il comma 454 dell'art. 1 della legge 11 dicembre 2016 n. 232 che già differiva tale termine al 28 febbraio 2017;

Considerato che l'Amministrazione comunale ha stabilito di rinviare l'approvazione del Bilancio di previsione 2017-2019 oltre la data del 31.12.2016;

Premesso che :

- l'art. 172, comma 1 lett. c), del D. Lgs. 18/08/2000 n. 267 prevede che, al bilancio di previsione, sia allegata, tra le altre, la deliberazione con la quale si determinano i tassi di copertura in percentuale del costo di gestione dei servizi a domanda individuale;
- il D.M. del 31/12/1983 e successive modificazioni individua le categorie dei servizi pubblici a domanda individuale;
- l'art. 34, comma 26 del D.L. 18 ottobre 2012, n. 179, convertito con modificazioni in Legge 17 dicembre 2012 n. 221, prevede che il servizio di illuminazione votiva non rientri più tra i servizi a domanda individuale;

- in ottemperanza al disposto dell'art. 6 del D.L. 28/02/1983, n. 55, convertito nella Legge 26/04/1983 n. 131, occorre definire la misura percentuale di copertura dei costi complessivi dei servizi pubblici a domanda individuale, che viene finanziata da tariffe, contribuzioni ed entrate specificatamente destinate;

- la deliberazione che provvede a quanto sopra deve essere adottata non oltre la data della deliberazione di approvazione del bilancio per l'anno 2017;

Considerato che:

-l'obbligo di garantire con i proventi tariffari e i contributi finalizzati la copertura del costo complessivo della gestione dei servizi a domanda individuale, in misura non inferiore al 36%, si applica solo agli Enti che, ai sensi dell'art. 243, comma 2 del D. Lgs. 267/2000, siano da considerarsi in situazione strutturalmente deficitaria ex art. 242 del medesimo decreto, nonché a quelli che non abbiano approvato nei termini di legge il rendiconto della gestione o non abbiano prodotto il certificato sul rendiconto della gestione con l'annessa tabella dei parametri di strutturale deficitarietà , e che per questo Ente non ricorrono tali condizioni;

- che l'Amministrazione Comunale, al fine di proseguire nell'ordinaria attività dell'Ente, ha approvato, giusta deliberazione della Giunta Comunale n 143 del 22/12/2016, esecutiva ai sensi di legge, il piano tariffario per la corrente annualità inerente sia i servizi a domanda individuale (servizi educativi e scolastici) , sia altri servizi pubblici (tariffe accesso documenti amministrativi, sale per matrimoni civili, servizio abitativo, sale comunali, impianti sportivi, casetta nel parco e diritti vari per servizi al cittadino), riservandosi l'individuazione del tasso di copertura dei costi dei servizi a domanda individuale con separato provvedimento a completa definizione del Bilancio di previsione 2017;

Preso atto che l'Amministrazione Comunale, con delibera di Giunta Comunale n. 144 del 22/12/2016, ha approvato lo schema di Bilancio di Previsione 2017-2019;

Atteso che l'individuazione delle spese e delle entrate è stata fatta con riferimento alle previsioni di bilancio 2017;

Ricordato inoltre che, ai sensi dell'art. 20, comma 2, lettera f), del decreto legge 6 luglio 2011, n. 98, convertito con modificazioni dalla legge 15 luglio 2011, n. 111, il tasso di copertura dei servizi a domanda individuale rappresenta uno dei dieci criteri di virtuosità sulla base dei quali, a decorre dal 2014, viene differenziato il concorso degli enti locali agli obiettivi di risanamento della finanza pubblica;

Dato atto della seguente composizione delle spese dei servizi a domanda individuale e delle relative entrate, predisposto dal Servizio finanziario:

| SERVIZIO | SPESE | | | | ENTRATE | Copertura % |
|----------|-----------|----------------|--------------|--------|---------|-------------|
| | PERSONALE | BENI E SERVIZI | AMMORTAMENTI | TOTALE | | |
| | | | | | | |

| | | | | | | |
|----------------------|------------|------------|--|--------------|------------|-------|
| ASILI NIDO | 607.127,67 | 201.616,67 | | 808.744,34 | 288.000,00 | 35,61 |
| REFEZIONE SCOLASTICA | 43.558,67 | 576.800,00 | | 620.358,67 | 550.000,00 | 88,66 |
| TOTALI | 650.686,34 | 778.416,67 | | 1.429.103,01 | 838.000,00 | 58,64 |

Rilevato che le entrate coprono il 58,64 per cento delle spese;

Dato atto che il presente provvedimento, a norma dell'articolo 172 lettera c) del D. Lgs. n. 267 del 18 agosto 2000, sarà allegato al Bilancio di Previsione 2017;

Preso atto che sulla proposta della presente deliberazione, ai sensi degli articoli 49 comma 1, e 147-bis comma 1, del D. Lgs. 267/2000, vengono espressi i seguenti pareri da:

- il Responsabile dei servizi scolastici ed educativi, favorevole in ordine alla regolarità tecnica attestante la regolarità e la correttezza dell'azione amministrativa;

- il Responsabile del servizio finanziario, favorevole in ordine alla regolarità contabile in quanto l'atto comporta riflessi diretti sulla situazione economico-finanziaria dell'Ente;

Ritenuta la propria competenza, ai sensi dell'art. 48, comma 1 del D. Lgs. 18.08.2000 n. 267;

All'unanimità dei voti espressi per alzata di mano;

DELIBERA

1. Di definire nella misura del 58,64 per cento per il 2017 la percentuale delle spese complessive dei servizi pubblici a domanda individuale coperta dalle relative entrate, come da tabella indicata in premessa e che qui si intende integralmente trasposta;
2. Di dare atto, ai sensi dell'art. 147-bis del D. Lgs. 267/2000, come modificato dal D.L. 174/2012, convertito nella L. 213/2012, della regolarità e della correttezza amministrativa del presente atto;
3. Di allegare copia della presente deliberazione al Bilancio di Previsione dell'esercizio 2017, in conformità a quanto disposto dall'art. 172, primo comma, lettera c) del D.Lgs. 267/2000;
4. Di ottemperare all'obbligo imposto dal D. Lgs. n. 33/2013, art. 23 disponendo la pubblicazione sul sito istituzionale del Comune di Casalgrande nella sezione denominata "Amministrazione trasparente" del presente provvedimento.

Ravvisata l'urgenza,
con voto unanime e palese,

DELIBERA , inoltre

Di dichiarare la presente deliberazione immediatamente eseguibile ai sensi e per gli effetti dell'art. 134, comma 4 del D. Lgs. 267/2000.



PROSPETTO DIMOSTRATIVO DEL RISPETTO DEI VINCOLI DI INDEBITAMENTO DEGLI ENTI LOCALI

| ENTRATE RELATIVE AI PRIMI TRE TITOLI DELLE ENTRATE (rendiconto penultimo anno precedente quello in cui viene prevista l'assunzione dei mutui), ex art. 204, c. 1 del D.L.gs. N. 267/2000 | | Competenza 2017 | Competenza 2018 | Competenza 2019 |
|---|-----|----------------------|---------------------|----------------------|
| 1) Entrate correnti di natura tributaria, contributiva e perequativa (Titolo I) | (+) | 11.245.129,81 | 7.585.965,64 | 10.669.190,68 |
| 2) Trasferimenti correnti (Titolo II) | (+) | 910.274,52 | 642.896,58 | 750.543,27 |
| 3) Entrate extratributarie (Titolo III) | (+) | 2.368.887,86 | 1.415.570,38 | 1.682.244,92 |
| TOTALE ENTRATE PRIMI TRE TITOLI | | 14.524.292,19 | 9.644.432,60 | 13.101.978,87 |
| SPESA ANNUALE PER RATE MUTUI/OBBLIGAZIONI | | | | |
| Livello massimo di spesa annuale | (+) | 1.452.429,22 | 1.363.567,15 | 1.310.197,89 |
| Ammontare interessi per mutui, prestiti obbligazionari, aperture di credito e garanzie di cui all'articolo 207 del TUEL autorizzati fino al 31/12/2016 | (-) | 44.166,11 | 37.560,11 | 30.650,52 |
| Ammontare interessi per mutui, prestiti obbligazionari, aperture di credito e garanzie di cui all'articolo 207 del TUEL autorizzati per l'esercizio in corso | (-) | 0,00 | 0,00 | 0,00 |
| Contributi erariali in c/interessi mutui | (+) | 0,00 | 0,00 | 0,00 |
| Ammontare interessi riguardanti debiti espressamente esclusi dai limiti di indebitamento | (+) | 0,00 | 0,00 | 0,00 |
| Ammontare disponibile per nuovi interessi | | 1.408.263,11 | 1.326.007,04 | 1.279.547,37 |
| TOTALE DEBITO CONTRATTO | | | | |
| Debito contratto al 31/12/2016 | (+) | 0,00 | 0,00 | 0,00 |
| Debito autorizzato nell'esercizio in corso | (+) | 0,00 | 0,00 | 0,00 |
| TOTALE DEBITO DELL'ENTE | | 0,00 | 0,00 | 0,00 |
| DEBITO POTENZIALE | | | | |
| Garanzie principali o sussidiarie prestate dall'Ente a favore di altre Amministrazioni pubbliche e di altri soggetti | | 0,00 | 0,00 | 0,00 |
| di cui , garanzie per le quali e' stato costituito accantonamento | | 0,00 | 0,00 | 0,00 |
| Garanzie che concorrono al limite di indebitamento | | 0,00 | 0,00 | 0,00 |

Piano degli indicatori di bilancio

Bilancio di previsione esercizi 2017, 2018 e 2019, approvato il / /

Indicatori sintetici

| TIPOLOGIA INDICATORE | DEFINIZIONE | VALORE INDICATORE (dati percentuali) | | |
|----------------------|---|---|------|------|
| | | 2017 | 2018 | 2019 |
| 1 | Rigidità strutturale di bilancio | | | |
| 1.1 | Incidenza spese rigide (disavanzo, personale e debito) su entrate correnti (*) [Disavanzo iscritto in spesa + Stanziamenti competenza (Macroaggregati 1.1 "Redditi di lavoro dipendente" + 1.7 "Interessi passivi" + Titolo 4 "Rimborso prestiti" + "IRAP" [pdc U.1.02.01.01] – FPV entrata concernente il Macroaggregato 1.1 + FPV spesa concernente il Macroaggregato 1.1)] / (Stanziamenti di competenza dei primi tre titoli delle Entrate) | 0,27 | 0,26 | 0,27 |
| 2 | Entrate correnti | | | |
| 2.1 | Indicatore di realizzazione delle previsioni di competenza concernenti le entrate correnti Media accertamenti primi tre titoli di entrata nei tre esercizi precedenti / Stanziamenti di competenza dei primi tre titoli delle "Entrate correnti" (4) | 1,11 | 1,11 | 1,11 |
| 2.2 | Indicatore di realizzazione delle previsioni di cassa corrente Media incassi primi tre titoli di entrata nei tre esercizi precedenti / Stanziamenti di cassa dei primi tre titoli delle "Entrate correnti" (4) | 0,68 | 0,00 | 0,00 |
| 2.3 | Indicatore di realizzazione delle previsioni di competenza concernenti le entrate proprie Media accertamenti nei tre esercizi precedenti (pdc E.1.01.00.00.000 "Tributi" – "Compartecipazioni di tributi" E.1.01.04.00.000 + E.3.00.00.00.000 "Entrate extratributarie") / Stanziamenti di competenza dei primi tre titoli delle "Entrate correnti" (4) | 0,92 | 0,92 | 0,92 |
| 2.4 | Indicatore di realizzazione delle previsioni di cassa concernenti le entrate proprie Media incassi nei tre esercizi precedenti (pdc E.1.01.00.00.000 "Tributi" – "Compartecipazioni di tributi" E.1.01.04.00.000 + E.3.00.00.00.000 "Entrate extratributarie") / Stanziamenti di cassa dei primi tre titoli delle "Entrate correnti" (4) | 0,55 | 0,00 | 0,00 |

Piano degli indicatori di bilancio

Bilancio di previsione esercizi 2017, 2018 e 2019, approvato il / /

Indicatori sintetici

| TIPOLOGIA INDICATORE | DEFINIZIONE | VALORE INDICATORE (dati percentuali) | | | |
|----------------------|---|--|--------|--------|--------|
| | | 2017 | 2018 | 2019 | |
| 3 | Spese di personale | | | | |
| 3.1 | Incidenza spesa personale sulla spesa corrente (Indicatore di equilibrio economico-finanziario) | Stanziamenti di competenza (Macroaggregato 1.1 + IRAP [pdc U.1.02.01.01] – FPV entrata concernente il Macroaggregato 1.1 + FPV spesa concernente il Macroaggregato 1.1) / Stanziamenti competenza (Spesa corrente – FCDE corrente – FPV di entrata concernente il Macroaggregato 1.1 + FPV spesa concernente il Macroaggregato 1.1) | 0,26 | 0,26 | 0,26 |
| 3.2 | Incidenza del salario accessorio ed incentivante rispetto al totale della spesa di personale Indica il peso delle componenti afferenti la contrattazione decentrata dell'ente rispetto al totale dei redditi da lavoro | | 0,07 | 0,07 | 0,07 |
| 3.3 | Incidenza della spesa di personale con forme di contratto flessibile Indica come gli enti soddisfano le proprie esigenze di risorse umane, mixando le varie alternative contrattuali più rigide (personale dipendente) o meno rigide (forme di lavoro flessibile) | Stanziamenti di competenza (pdc U.1.03.02.010 "Consulenze" + pdc U.1.03.02.12 "lavoro flessibile/LSU/Lavoro interinale") / Stanziamenti di competenza (Macroaggregato 1.1 "Redditi di lavoro dipendente" + pdc U.1.02.01.01 "IRAP" + FPV in uscita concernente il Macroaggregato 1.1 – FPV in entrata concernente il Macroaggregato 1.1) | 0,02 | 0,01 | 0,01 |
| 3.4 | Spesa di personale procapite (Indicatore di equilibrio dimensionale in valore assoluto) | Stanziamenti di competenza (Macroaggregato 1.1 + IRAP [pdc 1.02.01.01] – FPV entrata concernente il Macroaggregato 1.1 + FPV spesa concernente il Macroaggregato 1.1) / popolazione residente (Popolazione al 1° gennaio dell'esercizio di riferimento o, se non disponibile, al 1° gennaio dell'ultimo anno disponibile) | 172,11 | 170,34 | 171,81 |

Piano degli indicatori di bilancio

Bilancio di previsione esercizi 2017, 2018 e 2019, approvato il / /

Indicatori sintetici

| TIPOLOGIA INDICATORE | DEFINIZIONE | VALORE INDICATORE (dati percentuali) | | |
|----------------------|--|---|-------|-------|
| | | 2017 | 2018 | 2019 |
| 4 | Esternalizzazione dei servizi | | | |
| 4.1 | Indicatore di esternalizzazione dei servizi Stanziamanti di competenza (pdc U.1.03.02.15.000 "Contratti di servizio pubblico" + pdc U.1.04.03.01.000 "Trasferimenti correnti a imprese controllate" + pdc U.1.04.03.02.000 "Trasferimenti correnti a altre imprese partecipate") al netto del relativo FPV di spesa / totale stanziamenti di competenza spese Titolo I al netto del FPV | 0,29 | 0,29 | 0,29 |
| 5 | Interessi passivi | | | |
| 5.1 | Incidenza degli interessi passivi sulle entrate correnti (che ne costituiscono la fonte di copertura) Stanziamanti di competenza Macroaggregato 1.7 "Interessi passivi" / Stanziamenti di competenza primi tre titoli ("Entrate correnti") | 0,00 | 0,00 | 0,00 |
| 5.2 | Incidenza degli interessi sulle anticipazioni sul totale degli interessi passivi Stanziamanti di competenza voce del piano dei conti finanziario U. 1.07.06.04.000 "Interessi passivi su anticipazioni di tesoreria" / Stanziamenti di competenza Macroaggregato 1.7 "Interessi passivi" | 0,00 | 0,00 | 0,00 |
| 5.3 | Incidenza degli interessi di mora sul totale degli interessi passivi Stanziamanti di competenza voce del piano dei conti finanziario U. 1.07.06.02.000 "Interessi di mora" / Stanziamenti di competenza Macroaggregato 1.7 | 0,00 | 0,00 | 0,00 |
| 6 | Investimenti | | | |
| 6.1 | Incidenza investimenti su spesa corrente e in conto capitale Totale stanziamento di competenza Macroaggregati 2.2 + 2.3 al netto dei relativi FPV / Totale stanziamento di competenza titolo 1° e 2° della spesa al netto del FPV | 0,09 | 0,04 | 0,05 |
| 6.2 | Investimenti diretti procapite (Indicatore di equilibrio dimensionale in valore assoluto) Stanziamanti di competenza per Macroaggregato 2.2 "Investimenti fissi lordi e acquisto di terreni" al netto del relativo FPV / popolazione residente (al 1° gennaio dell'esercizio di riferimento o, se non disponibile, al 1° gennaio dell'ultimo anno disponibile) | 65,81 | 26,19 | 31,36 |
| 6.3 | Contributi agli investimenti procapite (Indicatore di equilibrio dimensionale in valore assoluto) Stanziamanti di competenza Macroaggregato 2.2 Contributi agli investimenti al netto del relativo FPV / popolazione residente (al 1° gennaio dell'esercizio di riferimento o, se non disponibile, al 1° gennaio dell'ultimo anno disponibile) | 4,98 | 4,98 | 4,31 |

Piano degli indicatori di bilancio

Bilancio di previsione esercizi 2017, 2018 e 2019, approvato il / /

Indicatori sintetici

| TIPOLOGIA INDICATORE | DEFINIZIONE | VALORE INDICATORE (dati percentuali) | | |
|----------------------|---|---|-------|-------|
| | | 2017 | 2018 | 2019 |
| 6.4 | Investimenti complessivi procapite (Indicatore di equilibrio dimensionale in valore assoluto) | Totale stanziamenti di competenza per Macroaggregati 2.2 "Investimenti fissi lordi e acquisto di terreni" e 2.3 "Contributi agli investimenti" al netto dei relativi FPV / popolazione residente (al 1° gennaio dell'esercizio di riferimento o, se non disponibile, al 1° gennaio dell'ultimo anno disponibile) | | |
| | | 70,80 | 31,17 | 35,67 |
| 6.5 | Quota investimenti complessivi finanziati dal risparmio corrente | Margine corrente di competenza / Stanziamenti di competenza (Macroaggregato 2.2 "Investimenti fissi lordi e acquisto di terreni" + Macroaggregato 2.3 "Contributi agli investimenti") (10) | | |
| | | 0,07 | 0,20 | 0,18 |
| 6.6 | Quota investimenti complessivi finanziati dal saldo positivo delle partite finanziarie | Saldo positivo di competenza delle partite finanziarie /Stanziamenti di competenza (Macroaggregato 2.2 "Investimenti fissi lordi e acquisto di terreni" + Macroaggregato 2.3 "Contributi agli investimenti") (10) | | |
| | | 0,00 | 0,00 | 0,00 |
| 6.7 | Quota investimenti complessivi finanziati da debito | Stanziamenti di competenza (Titolo 6 "Accensione di prestiti" - Categoria 6.02.02 "Anticipazioni" - Categoria 6.03.03 "Accensione prestiti a seguito di escussione di garanzie" - Accensioni di prestiti da rinegoziazioni)/Stanziamenti di competenza (Macroaggregato 2.2 "Investimenti fissi lordi e acquisto di terreni" + Macroaggregato 2.3 "Contributi agli investimenti") (10) | | |
| | | 0,00 | 0,00 | 0,00 |
| 7 | Debiti non finanziari | | | |
| 7.1 | Indicatore di smaltimento debiti commerciali | Stanziamento di cassa (Macroaggregati 1.3 "Acquisto di beni e servizi" + 2.2 "Investimenti fissi lordi e acquisto di terreni") / stanziamenti di competenza e residui al netto dei relativi FPV (Macroaggregati 1.3 "Acquisto di beni e servizi" + 2.2 "Investimenti fissi lordi e acquisto di terreni") | | |
| | | 0,91 | 0,00 | 0,00 |

Piano degli indicatori di bilancio

Bilancio di previsione esercizi 2017, 2018 e 2019, approvato il / /

Indicatori sintetici

| TIPOLOGIA INDICATORE | DEFINIZIONE | VALORE INDICATORE (dati percentuali) | | | | | |
|----------------------|--|--|------|------|------|------|------|
| | | 2017 | 2018 | 2019 | | | |
| 7.2 | Indicatore di smaltimento debiti verso altre amministrazioni pubbliche | Stanziamiento di cassa [Trasferimenti correnti a Amministrazioni Pubbliche (U. 1.04.01.00.000) + Trasferimenti di tributi (U.1.05.00.00.000) + Fondi perequativi (U.1.06.00.00.000) + Contributi agli investimenti a Amministrazioni pubbliche (U. 2.03.01.00.000) + Altri trasferimenti in conto capitale (U.2.04.01.00.000 + U. 2.04.11.00.000 + U.2.04.16.00.000 + U.2.04.21.00.000)] / stanziamenti di competenza e residui, al netto dei relativi FPV, dei [Trasferimenti correnti a Amministrazioni Pubbliche (U.1.04.01.00.000) + Trasferimenti di tributi (U. 1.05.00.00.000) + Fondi perequativi (U.1.06.00.00.000) + Contributi agli investimenti a Amministrazioni pubbliche (U.2.03.01.00.000) + Altri trasferimenti in conto capitale (U.2.04.01.00.000 + U.2.04.11.00.000 + U. 2.04.16.00.000 + U.2.04.21.00.000)] | | | 0,86 | 0,00 | 0,00 |
| 8 | Debiti finanziari | | | | | | |
| 8.1 | Incidenza estinzioni debiti finanziari | (Totale competenza Titolo 4 della spesa) / Debito da finanziamento al 31/12 dell'esercizio precedente (2) | | | 0,12 | 0,13 | 0,13 |
| 8.2 | Sostenibilità debiti finanziari | Stanziamiento di competenza [1.7 "Interessi passivi" - "Interessi di mora" (U. 1.07.06.02.000) - "Interessi per anticipazioni prestiti" (U.1.07.06.04.000)] + Titolo 4 della spesa – [Entrate categoria 4.02.06.00.000 "Contributi agli investimenti direttamente destinati al rimborso dei prestiti da amministrazioni pubbliche" + "Trasferimenti in conto capitale per assunzione di debiti dell'amministrazione da parte di amministrazioni pubbliche" (E.4.03.01.00.000) + "Trasferimenti in conto capitale da parte di amministrazioni pubbliche per cancellazione di debiti dell'amministrazione" (E.4.03.04.00.000)] / Stanziamenti competenza titoli 1, 2 e 3 delle entrate | | | 0,01 | 0,01 | 0,01 |

Piano degli indicatori di bilancio

Bilancio di previsione esercizi 2017, 2018 e 2019, approvato il / /

Indicatori sintetici

| TIPOLOGIA INDICATORE | DEFINIZIONE | VALORE INDICATORE (dati percentuali) | | |
|--|---|--|-------|-------|
| | | 2017 | 2018 | 2019 |
| 8.3 | Indebitamento procapite (in valore assoluto) | Debito di finanziamento al 31/12 (2) / popolazione residente (al 1° gennaio dell'esercizio di riferimento o, se non disponibile, al 1° gennaio dell'ultimo anno disponibile) | | |
| | | 48,06 | 48,06 | 48,06 |
| 9 Composizione avanzo di amministrazione presunto dell'esercizio precedente (5) | | | | |
| 9.1 | Incidenza quota libera di parte corrente nell'avanzo presunto | Quota libera di parte corrente dell'avanzo presunto/Avanzo di amministrazione presunto (6) | | |
| | | 0,17 | 0,00 | 0,00 |
| 9.2 | Incidenza quota libera in c/capitale nell'avanzo presunto | Quota libera in conto capitale dell'avanzo presunto/Avanzo di amministrazione presunto (7) | | |
| | | 0,00 | 0,00 | 0,00 |
| 9.3 | Incidenza quota accantonata nell'avanzo presunto | Quota accantonata dell'avanzo presunto/Avanzo di amministrazione presunto (8) | | |
| | | 0,50 | 0,00 | 0,00 |
| 9.4 | Incidenza quota vincolata nell'avanzo presunto | Quota vincolata dell'avanzo presunto/Avanzo di amministrazione presunto (9) | | |
| | | 0,33 | 0,00 | 0,00 |
| 10 Disavanzo di amministrazione presunto | | | | |
| 10.1 | Quota disavanzo che si prevede di ripianare nell'esercizio | Disavanzo iscritto in spesa del bilancio di previsione / Totale disavanzo di amministrazione di cui alla lettera E dell'allegato riguardante il risultato di | | |
| | | 0,00 | 0,00 | 0,00 |
| 10.2 | Sostenibilità patrimoniale del disavanzo presunto | Totale disavanzo di amministrazione di cui alla lettera E dell'allegato riguardante il risultato di amministrazione presunto (3) / Patrimonio netto (1) | | |
| | | 0,00 | 0,00 | 0,00 |
| 10.3 | Sostenibilità disavanzo a carico dell'esercizio | Disavanzo iscritto in spesa del bilancio di previsione / Competenza dei titoli 1, 2 e 3 delle entrate | | |
| | | 0,00 | 0,00 | 0,00 |

Piano degli indicatori di bilancio

Bilancio di previsione esercizi 2017, 2018 e 2019, approvato il / /

Indicatori sintetici

| TIPOLOGIA INDICATORE | DEFINIZIONE | VALORE INDICATORE (dati percentuali) | | |
|----------------------|---|---|------|------|
| | | 2017 | 2018 | 2019 |
| 11 | Fondo pluriennale vincolato | | | |
| 11.1 | Utilizzo del FPV (Fondo pluriennale vincolato corrente e capitale iscritto in entrata del bilancio - Quota del fondo pluriennale vincolato non destinata ad essere utilizzata nel corso dell'esercizio e rinviata agli esercizi successivi) / Fondo pluriennale vincolato corrente e capitale iscritto in entrata nel bilancio (Per il FPV riferirsi ai valori riportati nell'allegato del bilancio di previsione concernente il FPV, totale delle | 2,74 | 1,00 | 0,00 |
| 12 | Partite di giro e conto terzi | | | |
| 12.1 | Incidenza partite di giro e conto terzi in entrata Totale stanziamenti di competenza per Entrate per conto terzi e partite di giro / Totale stanziamenti primi tre titoli delle entrate(al netto delle operazioni riguardanti la gestione della cassa vincolata) | 0,15 | 0,15 | 0,15 |
| 12.2 | Incidenza partite di giro e conto terzi in uscita Totale stanziamenti di competenza per Uscite per conto terzi e partite di giro / Totale stanziamenti di competenza del titolo I della spesa(al netto delle operazioni riguardanti la gestione della cassa vincolata) | 0,15 | 0,15 | 0,15 |

(1) Il Patrimonio netto è pari alla Lettera A) dell'ultimo stato patrimoniale passivo disponibile. In caso di Patrimonio netto negativo, l'indicatore non si calcola e si segnala che l'ente ha il patrimonio netto negativo. L'indicatore è elaborato a partire dal 2018, salvo per gli enti che hanno partecipato alla sperimentazione che lo elaborano a decorrere dal 2016. Gli enti locali delle Autonomie speciali che adottano il DLgs 118/2011 dal 2016 e gli enti locali con popolazione inferiore a 5.000 abitanti elaborano l'indicatore a decorrere dal 2019.

(2) Il debito di finanziamento è pari alla Lettera D1 dell'ultimo stato patrimoniale passivo disponibile. L'indicatore è elaborato a partire dal 2018, salvo che per gli enti che hanno partecipato alla sperimentazione che lo elaborano a decorrere dal 2016. Gli enti locali delle Autonomie speciali che adottano il DLgs 118/2011 dal 2016 e gli enti locali con popolazione inferiore a 5.000 abitanti elaborano l'indicatore a decorrere dal 2019.

(3) Indicatore da elaborare solo se la voce E dell'allegato a) al bilancio di previsione è negativo. Il disavanzo di amministrazione è pari all'importo della voce E. Ai fini dell'elaborazione dell'indicatore, non si considera il disavanzo tecnico di cui all'articolo 3, comma 13, del

(4) La media dei tre esercizi precedenti è riferita agli ultimi tre consuntivi approvati o in caso di mancata approvazione degli ultimi consuntivi, ai dati di preconsuntivo. In caso di esercizio provvisorio è possibile fare riferimento ai dati di preconsuntivo dell'esercizio precedente. Per gli enti che non sono rientrati nel periodo di sperimentazione, nel 2016 sostituire la media con gli accertamenti del 2015 (dati stimati o, se disponibili, di preconsuntivo). Nel 2017 sostituire la media triennale con quella biennale (per il 2016 fare riferimento a dati stimati o, se disponibili, di preconsuntivo). Gli enti locali delle Autonomie speciali che adottano il DLgs 118/2011 a decorrere dal 2016, elaborano l'indicatore a decorrere dal 2017.

(5) Da compilare solo se la voce E, dell'allegato al bilancio concernente il risultato di amministrazione presunto è positivo o pari a 0.

(6) La quota libera di parte corrente del risultato di amministrazione presunto è pari alla voce E riportata nell'allegato a) al bilancio di previsione. Il risultato di amministrazione presunto è pari alla lettera A riportata nell'allegato a) al bilancio di previsione.

(7) La quota libera in c/capitale del risultato di amministrazione presunto è pari alla voce D riportata nell'allegato a) al bilancio di previsione. Il risultato di amministrazione presunto è pari alla lettera A riportata nel predetto allegato a).

(8) La quota accantonata del risultato di amministrazione presunto è pari alla voce B riportata nell'allegato a) al bilancio di previsione. Il risultato di amministrazione presunto è pari alla lettera A riportata nel predetto allegato a).

(9) La quota vincolata del risultato di amministrazione presunto è pari alla voce C riportata nell'allegato a) al bilancio di previsione. Il risultato di amministrazione presunto è pari alla lettera A riportata nel predetto allegato a).

(10) Indicare al numeratore solo la quota del finanziamento destinata alla copertura di investimenti, e al denominatore escludere gli investimenti che, nell'esercizio, sono finanziati dal FPV.

Piano degli indicatori di bilancio

Bilancio di previsione esercizi: 2017, 2018 e 2019, approvato il / /

Indicatori analitici concernenti la composizione delle entrate e la capacità di riscossione

| Titolo Tipologia | Denominazione | Composizione delle entrate (dati percentuali) | | | | Percentuale riscossione entrate | |
|---------------------|---|--|--|--|--|--|--|
| | | 2017: Previsioni competenza / totale previsioni competenza | 2018: Previsioni competenza / totale previsioni competenza | 2019: Previsioni competenza / totale previsioni competenza | Media accertamenti nei tre esercizi precedenti / Media Totale accertamenti nei tre esercizi precedenti | Previsioni cassa 2017 / (previsioni competenza + residui) 2017 | Media riscossioni nei tre esercizi precedenti / Media accertamenti nei tre esercizi precedenti |
| TITOLO 1: | Entrate correnti di natura tributaria, contributiva e perequativa | | | | | | |
| 10101 | Tipologia 101: Imposte tasse e proventi assimilati | 0,54 | 0,56 | 0,56 | 0,53 | 1,09 | 0,87 |
| 10104 | Tipologia 104: Compartecipazioni di tributi | 0,00 | 0,00 | 0,00 | 0,00 | 0,00 | 0,00 |
| 10301 | Tipologia 301: Fondi perequativi da Amministrazioni Centrali | 0,12 | 0,12 | 0,12 | 0,09 | 1,05 | 1,05 |
| 10302 | Tipologia 302: Fondi perequativi dalla Regione o Provincia autonoma | 0,00 | 0,00 | 0,00 | 0,00 | 0,00 | 0,00 |
| 10000 | Totale TITOLO 1: Entrate correnti di natura tributaria, contributiva e perequativa | 0,66 | 0,68 | 0,68 | 0,62 | 1,08 | 0,90 |
| TITOLO 2: | Trasferimenti correnti | | | | | | |
| 20101 | Tipologia 101: Trasferimenti correnti da Amministrazioni pubbliche | 0,05 | 0,04 | 0,04 | 0,05 | 0,95 | 0,69 |
| 20102 | Tipologia 102: Trasferimenti correnti da Famiglie | 0,00 | 0,00 | 0,00 | 0,00 | 0,00 | 0,00 |
| 20103 | Tipologia 103: Trasferimenti correnti da Imprese | 0,00 | 0,00 | 0,00 | 0,00 | 0,77 | 1,00 |
| 20104 | Tipologia 104: Trasferimenti correnti da Istituzioni Sociali Private | 0,00 | 0,00 | 0,00 | 0,00 | 0,00 | 0,00 |
| 20105 | Tipologia 105: Trasferimenti correnti dall'Unione europea e dal Mondo | 0,00 | 0,00 | 0,00 | 0,00 | 0,00 | 0,00 |
| 20000 | Totale TITOLO 2: Trasferimenti correnti | 0,05 | 0,05 | 0,04 | 0,05 | 0,95 | 0,69 |
| TITOLO 3: | Entrate extratributarie | | | | | | |
| 30100 | Tipologia 100: Vendita di beni e servizi e proventi derivanti | 0,08 | 0,08 | 0,08 | 0,08 | 0,90 | 0,72 |
| 30200 | Tipologia 200: Proventi dell'attività di controllo e repressione illeciti | 0,00 | 0,00 | 0,00 | 0,00 | 1,33 | 2,78 |

Piano degli indicatori di bilancio

Bilancio di previsione esercizi: 2017, 2018 e 2019, approvato il / /

Indicatori analitici concernenti la composizione delle entrate e la capacità di riscossione

| Titolo Tipologia | Denominazione | Composizione delle entrate (dati percentuali) | | | | Percentuale riscossione entrate | |
|---------------------|---|--|--|--|--|--|--|
| | | 2017: Previsioni competenza / totale previsioni competenza | 2018: Previsioni competenza / totale previsioni competenza | 2019: Previsioni competenza / totale previsioni competenza | Media accertamenti nei tre esercizi precedenti / Media Totale accertamenti nei tre esercizi precedenti | Previsioni cassa 2017 / (previsioni competenza + residui) 2017 | Media riscossioni nei tre esercizi precedenti / Media accertamenti nei tre esercizi precedenti |
| 30300 | Tipologia 300: Interessi attivi | 0,00 | 0,00 | 0,00 | 0,00 | 1,00 | 1,17 |
| 30400 | Tipologia 400: Altre entrate da redditi di capitale | 0,01 | 0,02 | 0,01 | 0,01 | 1,00 | 1,00 |
| 30500 | Tipologia 500: Rimborsi e altre entrate correnti | 0,01 | 0,01 | 0,01 | 0,04 | 0,77 | 1,10 |
| 30000 | Totale TITOLO 3: Entrate extratributarie | 0,10 | 0,11 | 0,11 | 0,13 | 0,90 | 0,86 |
| TITOLO 4: | Entrate in conto capitale | | | | | | |
| 40100 | Tipologia 100: Tributi in conto capitale | 0,00 | 0,00 | 0,00 | 0,00 | 0,00 | 0,00 |
| 40200 | Tipologia 200: Contributi agli investimenti | 0,04 | 0,00 | 0,00 | 0,07 | 1,65 | 0,01 |
| 40300 | Tipologia 300: Altri trasferimenti in conto capitale | 0,00 | 0,00 | 0,00 | 0,01 | 1,00 | 0,65 |
| 40400 | Tipologia 400: Entrate da alienazione di beni materiali e immateriali | 0,00 | 0,00 | 0,00 | 0,01 | 0,36 | 0,89 |
| 40500 | Tipologia 500: Altre entrate in conto capitale | 0,03 | 0,03 | 0,04 | 0,02 | 0,90 | 1,07 |
| 40000 | Totale TITOLO 4: Entrate in conto capitale | 0,07 | 0,04 | 0,04 | 0,11 | 1,34 | 0,33 |
| TITOLO 5: | Entrate da riduzione di attività finanziarie | | | | | | |
| 50100 | Tipologia 100: Alienazione di attività finanziarie | 0,00 | 0,00 | 0,00 | 0,00 | 0,00 | 0,00 |
| 50200 | Tipologia 200: Riscossione crediti di breve termine | 0,00 | 0,00 | 0,00 | 0,00 | 0,00 | 0,00 |
| 50300 | Tipologia 300: Riscossione crediti di medio-lungo termine | 0,00 | 0,00 | 0,00 | 0,00 | 0,00 | 0,00 |
| 50400 | Tipologia 400: Altre entrate per riduzione di attività finanziarie | 0,00 | 0,00 | 0,00 | 0,00 | 0,00 | 0,00 |

Piano degli indicatori di bilancio

Bilancio di previsione esercizi: 2017, 2018 e 2019, approvato il / /

Indicatori analitici concernenti la composizione delle entrate e la capacità di riscossione

| Titolo Tipologia | Denominazione | Composizione delle entrate (dati percentuali) | | | | Percentuale riscossione entrate | |
|-----------------------|---|--|--|--|--|--|--|
| | | 2017: Previsioni competenza / totale previsioni competenza | 2018: Previsioni competenza / totale previsioni competenza | 2019: Previsioni competenza / totale previsioni competenza | Media accertamenti nei tre esercizi precedenti / Media Totale accertamenti nei tre esercizi precedenti | Previsioni cassa 2017 / (previsioni competenza + residui) 2017 | Media riscossioni nei tre esercizi precedenti / Media accertamenti nei tre esercizi precedenti |
| 50000 | Totale TITOLO 5: Entrate da riduzione di attività finanziarie | 0,00 | 0,00 | 0,00 | 0,00 | 0,00 | 0,00 |
| TITOLO 6: | Accensione prestiti | | | | | | |
| 60100 | Tipologia 100: Emissione di titoli obbligazionari | 0,00 | 0,00 | 0,00 | 0,00 | 0,00 | 0,00 |
| 60200 | Tipologia 200: Accensione prestiti a breve termine | 0,00 | 0,00 | 0,00 | 0,00 | 0,00 | 0,00 |
| 60300 | Tipologia 300: Accensione mutui e altri finanziamenti a medio lungo termine | 0,00 | 0,00 | 0,00 | 0,01 | 0,00 | 0,00 |
| 60400 | Tipologia 400: Altre forme di indebitamento | 0,00 | 0,00 | 0,00 | 0,00 | 0,00 | 0,00 |
| 60000 | Totale TITOLO 6: Accensione prestiti | 0,00 | 0,00 | 0,00 | 0,01 | 0,00 | 0,00 |
| TITOLO 7: | Anticipazioni da istituto tesoriere/cassiere | | | | | | |
| 70100 | Tipologia 100: Anticipazioni da istituto tesoriere/cassiere | 0,00 | 0,00 | 0,00 | 0,00 | 0,00 | 0,00 |
| 70000 | Totale TITOLO 7: Anticipazioni da istituto tesoriere/cassiere | 0,00 | 0,00 | 0,00 | 0,00 | 0,00 | 0,00 |
| TITOLO 9: | Entrate per conto terzi e partite di giro | | | | | | |
| 90100 | Tipologia 100: Entrate per conto terzi | 0,12 | 0,12 | 0,12 | 0,09 | 0,97 | 1,06 |
| 90200 | Tipologia 200: Entrate per conto terzi | 0,00 | 0,00 | 0,00 | 0,00 | 1,10 | 1,00 |
| 90000 | Totale TITOLO 9: Entrate per conto terzi e partite di giro | 0,12 | 0,13 | 0,13 | 0,09 | 0,97 | 1,06 |
| TOTALE ENTRATE | | 1,00 | 1,01 | 1,00 | 1,01 | 5,24 | 3,84 |

Piano degli indicatori di bilancio

Bilancio di previsione esercizi: 2017, 2018 e 2019, approvato il / /

Indicatori analitici concernenti la composizione delle spese per missioni e programmi e la capacità dell'amministrazione di pagare i debiti negli esercizi di riferimento

| MISSIONI E PROGRAMMI | | Bilancio di previsione esercizi:2017, 2018 e 2019 (dati percentuali) | | | | | | | MEDIA TRE RENDICONTI PRECEDENTI (O DI PRECONSUNTIVO DISPONIBILE) (*) (dati percentuali) | | | |
|---|----|--|---|--|--|--|--|---|--|---|---|------|
| | | ESERCIZIO 2017 | | | ESERCIZIO 2018 | | ESERCIZIO 2019 | | Incidenza Missione programma: Media (Impegni + FPV) /Media (Totale impegni + Totale FPV) | incidenza FPV: Media FPV / Media Totale FPV | Capacità di pagamento: Media (Pagam. c/comp+ Pagam. c/residui) / Media (Impegni + residui definitivi) | |
| | | Incidenza Missione/Programma:Previsioni stanziamento/ totale previsioni missioni | di cui incidenza FPV:Previsioni stanziamento FPV/ Previsione FPV totale | Capacità di pagamento: Previsioni cassa/ (previsioni competenza - FPV + residui) | Incidenza Missione/Programma:Previsioni stanziamento/ totale previsioni missioni | di cui incidenza FPV: Previsioni stanziamento FPV/ Previsione FPV totale | Incidenza Missione/Programma:Previsioni stanziamento/ totale previsioni missioni | di cui incidenza FPV:Previsioni stanziamento FPV/ Previsione FPV totale | | | | |
| Missione 01 Servizi istituzionali, generali e di gestione | 01 | Organi istituzionali | 0,01 | 0,00 | 0,93 | 0,01 | 0,00 | 0,01 | 0,00 | 0,01 | 0,00 | 0,92 |
| | 02 | Segreteria generale | 0,01 | 0,00 | 0,96 | 0,01 | 0,00 | 0,01 | 0,00 | 0,01 | 0,00 | 0,90 |
| | 03 | Gestione economica, finanziaria, programmazione, provveditorato | 0,02 | 0,00 | 0,94 | 0,02 | 0,00 | 0,02 | 0,00 | 0,02 | 0,00 | 0,84 |
| | 04 | Gestione delle entrate tributarie e servizi fiscali | 0,03 | 0,00 | 0,84 | 0,03 | 0,00 | 0,03 | 0,00 | 0,03 | 0,00 | 0,53 |
| | 05 | Gestione dei beni demaniali e patrimoniali | 0,01 | 0,00 | 0,70 | 0,02 | 0,00 | 0,02 | 0,00 | 0,01 | 0,00 | 0,83 |
| | 06 | Ufficio tecnico | 0,04 | 0,00 | 0,89 | 0,04 | 0,00 | 0,04 | 0,00 | 0,04 | 0,00 | 0,82 |
| | 07 | Elezioni e consultazioni popolari - Anagrafe e stato civile | 0,02 | 0,00 | 0,91 | 0,02 | 0,00 | 0,02 | 0,00 | 0,01 | 0,00 | 0,85 |
| | 08 | Statistica e sistemi informativi | 0,00 | 0,00 | 1,00 | 0,00 | 0,00 | 0,00 | 0,00 | 0,00 | 0,00 | 0,00 |
| | 09 | Assistenza tecnico-amministrativa agli enti locali | 0,00 | 0,00 | 0,00 | 0,00 | 0,00 | 0,00 | 0,00 | 0,00 | 0,00 | 0,00 |
| | 10 | Risorse umane | 0,03 | 0,00 | 0,94 | 0,03 | 0,00 | 0,03 | 0,00 | 0,03 | 0,00 | 0,99 |
| | 11 | Altri servizi generali | 0,05 | 0,00 | 0,78 | 0,05 | 0,00 | 0,05 | 0,00 | 0,05 | 0,00 | 0,80 |
| | | TOTALE Missione 01 Servizi istituzionali, generali e di gestione | 0,22 | 0,00 | 0,86 | 0,23 | 0,00 | 0,23 | 0,00 | 0,20 | 0,00 | 0,81 |
| Missione 02 Giustizia | 01 | Uffici giudiziari | 0,00 | 0,00 | 0,00 | 0,00 | 0,00 | 0,00 | 0,00 | 0,00 | 0,00 | 0,00 |
| | 02 | Casa circondariale e altri servizi | 0,00 | 0,00 | 0,00 | 0,00 | 0,00 | 0,00 | 0,00 | 0,00 | 0,00 | 0,00 |
| | | TOTALE Missione 02 Giustizia | 0,00 | 0,00 | 0,00 | 0,00 | 0,00 | 0,00 | 0,00 | 0,00 | 0,00 | 0,00 |
| Missione 03 Ordine pubblico e sicurezza | 01 | Polizia locale e amministrativa | 0,02 | 0,00 | 1,00 | 0,02 | 0,00 | 0,02 | 0,00 | 0,01 | 0,00 | 1,00 |
| | 02 | Sistema integrato di sicurezza urbana | 0,00 | 0,00 | 0,00 | 0,00 | 0,00 | 0,00 | 0,00 | 0,00 | 0,00 | 0,00 |
| | | TOTALE Missione 03 Ordine pubblico e sicurezza | 0,02 | 0,00 | 1,00 | 0,02 | 0,00 | 0,02 | 0,00 | 0,01 | 0,00 | 1,00 |

Piano degli indicatori di bilancio

Bilancio di previsione esercizi: 2017, 2018 e 2019, approvato il / /

Indicatori analitici concernenti la composizione delle spese per missioni e programmi e la capacità dell'amministrazione di pagare i debiti negli esercizi di riferimento

| MISSIONI E PROGRAMMI | | Bilancio di previsione esercizi:2017, 2018 e 2019 (dati percentuali) | | | | | | | MEDIA TRE RENDICONTI PRECEDENTI (O DI PRECONSUNTIVO DISPONIBILE) (*) (dati percentuali) | | | |
|--|----|--|--|--|--|--|--|---|--|---|--|------|
| | | ESERCIZIO 2017 | | | ESERCIZIO 2018 | | ESERCIZIO 2019 | | Incidenza Missione programma: Media (Impegni + FPV) /Media (Totale impegni + Totale FPV) | incidenza FPV: Media FPV / Media Totale FPV | Capacità di pagamento: Media (Pagam. c/residui) / Media (Impegni + residui definitivi) | |
| | | Incidenza Missione/Programma:Previsioni stanziamento/ totale previsioni missioni | di cui incidenza FPV:Previsioni stanziamento FPV/ Previsione FPV totale | Capacità di pagamento: Previsioni cassa/ (previsioni competenza - FPV + residui) | Incidenza Missione/Programma:Previsioni stanziamento/ totale previsioni missioni | di cui incidenza FPV: Previsioni stanziamento FPV/ Previsione FPV totale | Incidenza Missione/Programma:Previsioni stanziamento/ totale previsioni missioni | di cui incidenza FPV:Previsioni stanziamento FPV/ Previsione FPV totale | | | | |
| Missione 04 Istruzione e diritto allo studio | 01 | Istruzione prescolastica | 0,06 | 0,00 | 0,98 | 0,06 | 0,00 | 0,06 | 0,00 | 0,06 | 0,00 | 0,93 |
| | 02 | Altri ordini di istruzione non universitaria | 0,04 | 0,00 | 1,07 | 0,03 | 0,00 | 0,03 | 0,00 | 0,04 | 0,00 | 0,50 |
| | 04 | Istruzione universitaria | 0,00 | 0,00 | 0,00 | 0,00 | 0,00 | 0,00 | 0,00 | 0,00 | 0,00 | 0,00 |
| | 05 | Istruzione tecnica superiore | 0,00 | 0,00 | 0,00 | 0,00 | 0,00 | 0,00 | 0,00 | 0,00 | 0,00 | 0,00 |
| | 06 | Servizi ausiliari all'istruzione | 0,07 | 0,03 | 0,84 | 0,07 | 0,00 | 0,07 | 0,00 | 0,07 | 0,00 | 0,83 |
| | 07 | Diritto allo studio | 0,00 | 0,00 | 0,00 | 0,00 | 0,00 | 0,00 | 0,00 | 0,00 | 0,00 | 0,00 |
| | | | TOTALE Missione 04 Istruzione e diritto allo studio | 0,17 | 0,03 | 0,94 | 0,17 | 0,00 | 0,16 | 0,00 | 0,17 | 0,00 |
| Missione 05 Tutela e valorizzazione dei beni e delle | 01 | Valorizzazione dei beni di interesse storico | 0,00 | 0,00 | 0,00 | 0,00 | 0,00 | 0,00 | 0,00 | 0,00 | 0,00 | 0,00 |
| | 02 | Attività culturali e interventi diversi nel settore culturale | 0,02 | 0,00 | 0,89 | 0,02 | 0,00 | 0,02 | 0,00 | 0,02 | 0,00 | 0,75 |
| | | | TOTALE Missione 05 Tutela e valorizzazione dei beni e delle attività culturali | 0,02 | 0,00 | 0,89 | 0,02 | 0,00 | 0,02 | 0,00 | 0,02 | 0,00 |
| Missione 06 Politiche giovanili sport e tempo libero | 01 | Sport e tempo libero | 0,04 | 0,00 | 1,16 | 0,03 | 0,00 | 0,03 | 0,00 | 0,06 | 0,00 | 0,37 |
| | 02 | Giovani | 0,00 | 0,00 | 0,00 | 0,00 | 0,00 | 0,00 | 0,00 | 0,00 | 0,00 | 0,00 |
| | | | TOTALE Missione 06 Politiche giovanili sport e tempo libero | 0,04 | 0,00 | 1,16 | 0,03 | 0,00 | 0,03 | 0,00 | 0,06 | 0,00 |
| Missione 07 Turismo | 01 | Sviluppo e la valorizzazione del turismo | 0,00 | 0,00 | 0,00 | 0,00 | 0,00 | 0,00 | 0,00 | 0,00 | 0,00 | 0,00 |
| | | | TOTALE Missione 07 Turismo | 0,00 | 0,00 | 0,00 | 0,00 | 0,00 | 0,00 | 0,00 | 0,00 | 0,00 |
| Missione 08 Assetto del territorio ed edilizia abitativa | 01 | Urbanistica e assetto del territorio | 0,00 | 0,97 | 0,73 | 0,00 | 0,00 | 0,00 | 0,00 | 0,00 | 0,00 | 0,44 |
| | 02 | Edilizia residenziale pubblica e locale e piani di edilizia economico-popolare | 0,00 | 0,00 | 0,00 | 0,00 | 0,00 | 0,00 | 0,00 | 0,00 | 0,00 | 0,00 |
| | | | TOTALE Missione 08 Assetto del territorio ed edilizia abitativa | 0,00 | 0,97 | 0,73 | 0,00 | 0,00 | 0,00 | 0,00 | 0,00 | 0,00 |

Piano degli indicatori di bilancio

Bilancio di previsione esercizi: 2017, 2018 e 2019, approvato il / /

Indicatori analitici concernenti la composizione delle spese per missioni e programmi e la capacità dell'amministrazione di pagare i debiti negli esercizi di riferimento

| MISSIONI E PROGRAMMI | | Bilancio di previsione esercizi:2017, 2018 e 2019 (dati percentuali) | | | | | | | MEDIA TRE RENDICONTI PRECEDENTI (O DI PRECONSUNTIVO DISPONIBILE) (*) (dati percentuali) | | |
|--|----|--|---|--|--|--|--|---|--|---|---|
| | | ESERCIZIO 2017 | | | ESERCIZIO 2018 | | ESERCIZIO 2019 | | Incidenza Missione programma: Media (Impegni + FPV) /Media (Totale impegni + Totale FPV) | incidenza FPV: Media FPV / Media Totale FPV | Capacità di pagamento: Media (Pagam. c/comp+ Pagam. c/residui) / Media (Impegni + residui definitivi) |
| | | Incidenza Missione/Programma:Previsioni stanziamento/ totale previsioni missioni | di cui incidenza FPV:Previsioni stanziamento FPV/ Previsione FPV totale | Capacità di pagamento: Previsioni cassa/ (previsioni competenza - FPV + residui) | Incidenza Missione/Programma:Previsioni stanziamento/ totale previsioni missioni | di cui incidenza FPV: Previsioni stanziamento FPV/ Previsione FPV totale | Incidenza Missione/Programma:Previsioni stanziamento/ totale previsioni missioni | di cui incidenza FPV:Previsioni stanziamento FPV/ Previsione FPV totale | | | |
| Missione 08 Assetto del territorio ed edilizia abitativa | | | | | | | | | | | |
| Missione 09 Sviluppo sostenibile e tutela del territorio e | 01 | Difesa del suolo | 0,00 | 0,00 | 0,79 | 0,00 | 0,00 | 0,00 | 0,00 | 0,00 | 0,55 |
| | 02 | Tutela, valorizzazione e recupero ambientale | 0,01 | 0,00 | 0,26 | 0,01 | 0,00 | 0,01 | 0,00 | 0,06 | 0,93 |
| | 03 | Rifiuti | 0,17 | 0,00 | 0,92 | 0,18 | 0,00 | 0,18 | 0,00 | 0,16 | 0,93 |
| | 04 | Servizio idrico integrato | 0,00 | 0,00 | 0,82 | 0,00 | 0,00 | 0,00 | 0,00 | 0,00 | 0,39 |
| | 05 | Aree protette, parchi naturali, protezione naturalistica e forestazione | 0,02 | 0,00 | 0,81 | 0,02 | 0,00 | 0,02 | 0,00 | 0,02 | 0,75 |
| | 06 | Tutela e valorizzazione delle risorse idriche | 0,00 | 0,00 | 0,00 | 0,00 | 0,00 | 0,00 | 0,00 | 0,00 | 0,00 |
| | 07 | Sviluppo sostenibile territorio montano piccoli Comuni | 0,00 | 0,00 | 0,00 | 0,00 | 0,00 | 0,00 | 0,00 | 0,00 | 0,00 |
| | 08 | Qualità dell'aria e riduzione dell'inquinamento | 0,00 | 0,00 | 0,00 | 0,00 | 0,00 | 0,00 | 0,00 | 0,00 | 0,00 |
| | | TOTALE Missione 09 Sviluppo sostenibile e tutela del territorio e dell'ambiente | | 0,20 | 0,00 | 0,80 | 0,21 | 0,00 | 0,21 | 0,00 | 0,24 |
| Missione 10 Trasporti e diritto alla mobilità | 01 | Trasporto ferroviario | 0,00 | 0,00 | 0,00 | 0,00 | 0,00 | 0,00 | 0,00 | 0,00 | 0,00 |
| | 02 | Trasporto pubblico locale | 0,00 | 0,00 | 1,00 | 0,00 | 0,00 | 0,00 | 0,00 | 0,00 | 1,00 |
| | 03 | Trasporto per vie d'acqua | 0,00 | 0,00 | 0,00 | 0,00 | 0,00 | 0,00 | 0,00 | 0,00 | 0,00 |
| | 04 | Altre modalità di trasporto | 0,00 | 0,00 | 0,00 | 0,00 | 0,00 | 0,00 | 0,00 | 0,00 | 0,00 |
| | 05 | Viabilità e infrastrutture stradali | 0,07 | 0,00 | 0,71 | 0,08 | 0,00 | 0,08 | 0,00 | 0,06 | 0,78 |
| | | TOTALE Missione 10 Trasporti e diritto alla mobilità | | 0,08 | 0,00 | 0,71 | 0,08 | 0,00 | 0,08 | 0,00 | 0,06 |
| Missione 11 Soccorso civile | 01 | Sistema di protezione civile | 0,00 | 0,00 | 0,00 | 0,00 | 0,00 | 0,00 | 0,00 | 0,00 | 0,00 |
| | 02 | Interventi a seguito di calamità naturali | 0,00 | 0,00 | 0,00 | 0,00 | 0,00 | 0,00 | 0,00 | 0,00 | 0,00 |

Piano degli indicatori di bilancio

Bilancio di previsione esercizi: 2017, 2018 e 2019, approvato il / /

Indicatori analitici concernenti la composizione delle spese per missioni e programmi e la capacità dell'amministrazione di pagare i debiti negli esercizi di riferimento

| MISSIONI E PROGRAMMI | | Bilancio di previsione esercizi:2017, 2018 e 2019 (dati percentuali) | | | | | | | MEDIA TRE RENDICONTI PRECEDENTI (O DI PRECONSUNTIVO DISPONIBILE) (*) (dati percentuali) | | |
|---|--|--|---|--|--|--|--|---|--|---|--|
| | | ESERCIZIO 2017 | | | ESERCIZIO 2018 | | ESERCIZIO 2019 | | Incidenza Missione programma: Media (Impegni + FPV) /Media (Totale impegni + Totale FPV) | incidenza FPV: Media FPV / Media Totale FPV | Capacità di pagamento: Media (Pagam. c/residui) / Media (Impegni + residui definitivi) |
| | | Incidenza Missione/Programma:Previsioni stanziamento/ totale previsioni missioni | di cui incidenza FPV:Previsioni stanziamento FPV/ Previsione FPV totale | Capacità di pagamento: Previsioni cassa/ (previsioni competenza - FPV + residui) | Incidenza Missione/Programma:Previsioni stanziamento/ totale previsioni missioni | di cui incidenza FPV: Previsioni stanziamento FPV/ Previsione FPV totale | Incidenza Missione/Programma:Previsioni stanziamento/ totale previsioni missioni | di cui incidenza FPV:Previsioni stanziamento FPV/ Previsione FPV totale | | | |
| Missione 11 Soccorso civile | TOTALE Missione 11 Soccorso civile | 0,00 | 0,00 | 0,00 | 0,00 | 0,00 | 0,00 | 0,00 | 0,00 | 0,00 | 0,00 |
| Missione 12 Diritti sociali, politiche sociali e famiglia | 01 Interventi per l'infanzia e i minori e per asili nido | 0,03 | 0,00 | 0,85 | 0,03 | 0,00 | 0,03 | 0,00 | 0,03 | 0,00 | 0,88 |
| | 02 Interventi per la disabilità | 0,00 | 0,00 | 1,00 | 0,00 | 0,00 | 0,00 | 0,00 | 0,00 | 0,00 | 1,00 |
| | 03 Interventi per gli anziani | 0,02 | 0,00 | 0,45 | 0,00 | 0,00 | 0,00 | 0,00 | 0,00 | 0,00 | 0,78 |
| | 04 Interventi per i soggetti a rischio di esclusione sociale | 0,00 | 0,00 | 0,81 | 0,00 | 0,00 | 0,00 | 0,00 | 0,01 | 0,00 | 0,73 |
| | 05 Interventi per le famiglie | 0,00 | 0,00 | 0,80 | 0,00 | 0,00 | 0,00 | 0,00 | 0,00 | 0,00 | 0,33 |
| | 06 Interventi per il diritto alla casa | 0,00 | 0,00 | 1,36 | 0,00 | 0,00 | 0,00 | 0,00 | 0,01 | 0,00 | 0,87 |
| | 07 Programmazione e governo della rete dei servizi sociosanitari e sociali | 0,05 | 0,00 | 0,76 | 0,05 | 0,00 | 0,05 | 0,00 | 0,05 | 0,00 | 0,98 |
| | 08 Cooperazione e associazionismo | 0,00 | 0,00 | 0,00 | 0,00 | 0,00 | 0,00 | 0,00 | 0,00 | 0,00 | 0,00 |
| | 09 Servizio necroscopico e cimiteriale | 0,00 | 0,00 | 1,00 | 0,00 | 0,00 | 0,00 | 0,00 | 0,00 | 0,00 | 1,00 |
| | | TOTALE Missione 12 Diritti sociali, politiche sociali e famiglia | 0,11 | 0,00 | 0,68 | 0,09 | 0,00 | 0,09 | 0,00 | 0,11 | 0,00 |
| Missione 13 Tutela della salute | 01 Servizio sanitario regionale - finanziamento ordinario corrente per la garanzia dei LEA | 0,00 | 0,00 | 0,00 | 0,00 | 0,00 | 0,00 | 0,00 | 0,00 | 0,00 | 0,00 |
| | 02 Servizio sanitario regionale - finanziamento aggiuntivo corrente per livelli di assistenza superiori ai LEA | 0,00 | 0,00 | 0,00 | 0,00 | 0,00 | 0,00 | 0,00 | 0,00 | 0,00 | 0,00 |
| | 03 Servizio sanitario regionale - finanziamento aggiuntivo corrente per la copertura dello squilibrio di bilancio corrente | 0,00 | 0,00 | 0,00 | 0,00 | 0,00 | 0,00 | 0,00 | 0,00 | 0,00 | 0,00 |
| | 04 Servizio sanitario regionale - ripiano di disavanzi sanitari relativi ad esercizi pregressi | 0,00 | 0,00 | 0,00 | 0,00 | 0,00 | 0,00 | 0,00 | 0,00 | 0,00 | 0,00 |

Piano degli indicatori di bilancio

Bilancio di previsione esercizi: 2017, 2018 e 2019, approvato il / /

Indicatori analitici concernenti la composizione delle spese per missioni e programmi e la capacità dell'amministrazione di pagare i debiti negli esercizi di riferimento

| MISSIONI E PROGRAMMI | | | Bilancio di previsione esercizi:2017, 2018 e 2019 (dati percentuali) | | | | | | MEDIA TRE RENDICONTI PRECEDENTI (O DI PRECONSUNTIVO DISPONIBILE) (*) (dati percentuali) | | | | |
|---|--|--|--|---|--|--|--|--|---|------|--|---|---|
| | | | ESERCIZIO 2017 | | | ESERCIZIO 2018 | | ESERCIZIO 2019 | | | Incidenza Missione programma: Media (Impegni + FPV) /Media (Totale impegni + Totale FPV) | incidenza FPV: Media FPV / Media Totale FPV | Capacità di pagamento: Media (Pagam. c/comp+ Pagam. c/residui) / Media (Impegni + residui definitivi) |
| | | | Incidenza Missione/Programma:Previsioni stanziamento/ totale previsioni missioni | di cui incidenza FPV:Previsioni stanziamento FPV/ Previsione FPV totale | Capacità di pagamento: Previsioni cassa/ (previsioni competenza - FPV + residui) | Incidenza Missione/Programma:Previsioni stanziamento/ totale previsioni missioni | di cui incidenza FPV: Previsioni stanziamento FPV/ Previsione FPV totale | Incidenza Missione/Programma:Previsioni stanziamento/ totale previsioni missioni | di cui incidenza FPV:Previsioni stanziamento FPV/ Previsione FPV totale | | | | |
| Missione 13 Tutela della salute | 05 | Servizio sanitario regionale - investimenti sanitari | 0,00 | 0,00 | 0,00 | 0,00 | 0,00 | 0,00 | 0,00 | 0,00 | 0,00 | | |
| | 06 | Servizio sanitario regionale - restituzione maggiori gettiti SSN | 0,00 | 0,00 | 0,00 | 0,00 | 0,00 | 0,00 | 0,00 | 0,00 | 0,00 | | |
| | 07 | Ulteriori spese in materia sanitaria | 0,00 | 0,00 | 0,00 | 0,00 | 0,00 | 0,00 | 0,00 | 0,00 | 0,00 | | |
| | TOTALE Missione 13 Tutela della salute | | 0,00 | 0,00 | 0,00 | 0,00 | 0,00 | 0,00 | 0,00 | 0,00 | 0,00 | | |
| Missione 14 Sviluppo economico e competitività | 01 | Industria, PMI e Artigianato | 0,00 | 0,00 | 0,00 | 0,00 | 0,00 | 0,00 | 0,00 | 0,00 | 0,00 | | |
| | 02 | Commercio - reti distributive - tutela dei consumatori | 0,00 | 0,00 | 0,64 | 0,00 | 0,00 | 0,00 | 0,00 | 0,00 | 0,32 | | |
| | 03 | Ricerca e innovazione | 0,00 | 0,00 | 0,00 | 0,00 | 0,00 | 0,00 | 0,00 | 0,00 | 0,00 | | |
| | 04 | Reti e altri servizi di pubblica utilità | 0,00 | 0,00 | 0,00 | 0,00 | 0,00 | 0,00 | 0,00 | 0,00 | 0,00 | | |
| | TOTALE Missione 14 Sviluppo economico e competitività | | 0,00 | 0,00 | 0,64 | 0,00 | 0,00 | 0,00 | 0,00 | 0,00 | 0,00 | 0,32 | |
| Missione 15 Politiche per il lavoro e la formazione | 01 | Servizi per lo sviluppo del mercato del lavoro | 0,00 | 0,00 | 1,00 | 0,00 | 0,00 | 0,00 | 0,00 | 0,00 | 1,00 | | |
| | 02 | Formazione professionale | 0,00 | 0,00 | 0,00 | 0,00 | 0,00 | 0,00 | 0,00 | 0,00 | 0,00 | | |
| | 03 | Sostegno all'occupazione | 0,00 | 0,00 | 0,00 | 0,00 | 0,00 | 0,00 | 0,00 | 0,00 | 0,00 | | |
| | TOTALE Missione 15 Politiche per il lavoro e la formazione professionale | | 0,00 | 0,00 | 1,00 | 0,00 | 0,00 | 0,00 | 0,00 | 0,00 | 0,00 | 1,00 | |
| Missione 16 Agricoltura, politiche agroalimentari e pesca | 01 | Sviluppo del settore agricolo e del sistema agroalimentare | 0,00 | 0,00 | 0,00 | 0,00 | 0,00 | 0,00 | 0,00 | 0,00 | 0,00 | | |
| | 02 | Caccia e pesca | 0,00 | 0,00 | 0,00 | 0,00 | 0,00 | 0,00 | 0,00 | 0,00 | 0,00 | | |
| | TOTALE Missione 16 Agricoltura, politiche agroalimentari e pesca | | 0,00 | 0,00 | 0,00 | 0,00 | 0,00 | 0,00 | 0,00 | 0,00 | 0,00 | | |

Piano degli indicatori di bilancio

Bilancio di previsione esercizi: 2017, 2018 e 2019, approvato il / /

Indicatori analitici concernenti la composizione delle spese per missioni e programmi e la capacità dell'amministrazione di pagare i debiti negli esercizi di riferimento

| MISSIONI E PROGRAMMI | | Bilancio di previsione esercizi:2017, 2018 e 2019 (dati percentuali) | | | | | | | MEDIA TRE RENDICONTI PRECEDENTI (O DI PRECONSUNTIVO DISPONIBILE) (*) (dati percentuali) | | |
|--|---|--|---|--|--|--|--|---|--|---|---|
| | | ESERCIZIO 2017 | | | ESERCIZIO 2018 | | ESERCIZIO 2019 | | Incidenza Missione programma: Media (Impegni + FPV) /Media (Totale impegni + Totale FPV) | incidenza FPV: Media FPV / Media Totale FPV | Capacità di pagamento: Media (Pagam. c/residui + Pagam. c/residui) / Media (Impegni + residui definitivi) |
| | | Incidenza Missione/Programma:Previsioni stanziamento/ totale previsioni missioni | di cui incidenza FPV:Previsioni stanziamento FPV/ Previsione FPV totale | Capacità di pagamento: Previsioni cassa/ (previsioni competenza - FPV + residui) | Incidenza Missione/Programma:Previsioni stanziamento/ totale previsioni missioni | di cui incidenza FPV: Previsioni stanziamento FPV/ Previsione FPV totale | Incidenza Missione/Programma:Previsioni stanziamento/ totale previsioni missioni | di cui incidenza FPV:Previsioni stanziamento FPV/ Previsione FPV totale | | | |
| Missione 17 Energia e diversificazione delle fonti energetiche | 01 | Fonti energetiche | 0,00 | 0,00 | 0,78 | 0,00 | 0,00 | 0,00 | 0,00 | 0,00 | 0,84 |
| | TOTALE Missione 17 Energia e diversificazione delle fonti energetiche | | 0,00 | 0,00 | 0,78 | 0,00 | 0,00 | 0,00 | 0,00 | 0,00 | 0,84 |
| Missione 18 Relazioni con le altre autonomie territoriali e locali | 01 | Relazioni finanziarie con le altre autonomie territoriali | 0,00 | 0,00 | 0,99 | 0,00 | 0,00 | 0,00 | 0,00 | 0,00 | 1,00 |
| | TOTALE Missione 18 Relazioni con le altre autonomie territoriali e locali | | 0,00 | 0,00 | 0,99 | 0,00 | 0,00 | 0,00 | 0,00 | 0,00 | 1,00 |
| Missione 19 Relazioni internazionali | 01 | Relazioni internazionali e Cooperazione allo sviluppo | 0,00 | 0,00 | 0,50 | 0,00 | 0,00 | 0,00 | 0,00 | 0,00 | 1,00 |
| | TOTALE Missione 19 Relazioni internazionali | | 0,00 | 0,00 | 0,50 | 0,00 | 0,00 | 0,00 | 0,00 | 0,00 | 1,00 |
| Missione 20 Fondi e accantonamenti | 01 | Fondo di riserva | 0,00 | 0,00 | 1,78 | 0,00 | 0,00 | 0,00 | 0,00 | 0,00 | 0,00 |
| | 02 | Fondo crediti di dubbia esigibilità | 0,01 | 0,00 | 0,00 | 0,01 | 0,00 | 0,01 | 0,00 | 0,00 | 0,00 |
| | 03 | Altri fondi | 0,00 | 0,00 | 0,52 | 0,00 | 0,00 | 0,00 | 0,00 | 0,00 | 0,06 |
| | TOTALE Missione 20 Fondi e accantonamenti | | 0,01 | 0,00 | 0,30 | 0,02 | 0,00 | 0,02 | 0,00 | 0,00 | 0,06 |
| Missione 50 Debito pubblico | 01 | Quota interessi ammortamento mutui e prestiti obbligazionari | 0,00 | 0,00 | 1,00 | 0,00 | 0,00 | 0,00 | 0,00 | 0,00 | 1,00 |
| | 02 | Quota capitale ammortamento mutui e prestiti obbligazionari | 0,01 | 0,00 | 1,00 | 0,01 | 0,00 | 0,01 | 0,00 | 0,03 | 1,00 |
| | TOTALE Missione 50 Debito pubblico | | 0,01 | 0,00 | 1,00 | 0,01 | 0,00 | 0,01 | 0,00 | 0,03 | 1,00 |
| Missione 60 Anticipazioni finanziarie | 01 | Restituzione anticipazioni di tesoreria | 0,00 | 0,00 | 0,00 | 0,00 | 0,00 | 0,00 | 0,00 | 0,00 | 0,00 |
| | TOTALE Missione 60 Anticipazioni finanziarie | | 0,00 | 0,00 | 0,00 | 0,00 | 0,00 | 0,00 | 0,00 | 0,00 | 0,00 |

Piano degli indicatori di bilancio

Bilancio di previsione esercizi: 2017, 2018 e 2019, approvato il / /

Indicatori analitici concernenti la composizione delle spese per missioni e programmi e la capacità dell'amministrazione di pagare i debiti negli esercizi di riferimento

| MISSIONI E PROGRAMMI | | | Bilancio di previsione esercizi:2017, 2018 e 2019 (dati percentuali) | | | | | | MEDIA TRE RENDICONTI PRECEDENTI (O DI PRECONSUNTIVO DISPONIBILE) (*) (dati percentuali) | | | | |
|-------------------------------------|--|--|--|---|--|--|--|--|---|------|--|---|---|
| | | | ESERCIZIO 2017 | | | ESERCIZIO 2018 | | ESERCIZIO 2019 | | | Incidenza Missione programma: Media (Impegni + FPV) /Media (Totale impegni + Totale FPV) | incidenza FPV: Media FPV / Media Totale FPV | Capacità di pagamento: Media (Pagam. c/comp+ Pagam. c/residui) / Media (Impegni + residui definitivi) |
| | | | Incidenza Missione/Programma:Previsioni stanziamento/ totale previsioni missioni | di cui incidenza FPV:Previsioni stanziamento FPV/ Previsione FPV totale | Capacità di pagamento: Previsioni cassa/ (previsioni competenza - FPV + residui) | Incidenza Missione/Programma:Previsioni stanziamento/ totale previsioni missioni | di cui incidenza FPV: Previsioni stanziamento FPV/ Previsione FPV totale | Incidenza Missione/Programma:Previsioni stanziamento/ totale previsioni missioni | di cui incidenza FPV:Previsioni stanziamento FPV/ Previsione FPV totale | | | | |
| Missione 99 Servizi per conto terzi | 01 | Servizi per conto terzi - Partite di giro | 0,12 | 0,00 | 0,97 | 0,13 | 0,00 | 0,13 | 0,00 | 0,09 | 0,00 | 0,86 | |
| | 02 | Anticipazioni per il finanziamento del sistema sanitario nazionale | 0,00 | 0,00 | 0,00 | 0,00 | 0,00 | 0,00 | 0,00 | 0,00 | 0,00 | 0,00 | |
| | TOTALE Missione 99 Servizi per conto terzi | | 0,12 | 0,00 | 0,97 | 0,13 | 0,00 | 0,13 | 0,00 | 0,09 | 0,00 | 0,86 | |



BILANCIO DI PREVISIONE
RIEPILOGO GENERALE DELLE SPESE PER MISSIONI

| RIEPILOGO DELLE MISSIONI | DENOMINAZIONE | RESIDUI PRESUNTI AL TERMINE DELL'ESERCIZIO 2016 | | PREVISIONI DEFINITIVE DELL'ANNO 2016 | PREVISIONI | | |
|--|---------------|---|---|---|--------------------------------------|----------------------|----------------------|
| | | | | | PREVISIONI ANNO 2017 | PREVISIONI ANNO 2018 | PREVISIONI ANNO 2019 |
| DISAVANZO DI AMMINISTRAZIONE | | | | 0,00 0,00 | 0,00 | 0,00 | |
| TOTALE MISSIONE 01 Servizi istituzionali, generali e di gestione | | 510.711,74 | previsione di competenza di cui già impegnato* di cui fondo pluriennale vincolo previsione di cassa | 4.285.043,29 48.544,07 4.982.144,14 | 3.672.983,14 4173694,88 | 3.624.870,27 | 3.688.523,03 |
| TOTALE MISSIONE 02 Giustizia | | 0,00 | previsione di competenza di cui già impegnato* di cui fondo pluriennale vincolo previsione di cassa | 0,00 (0,00) 0,00 | 0,00 0,00 | 0,00 | 0,00 |
| TOTALE MISSIONE 03 Ordine pubblico e sicurezza | | 0,00 | previsione di competenza di cui già impegnato* di cui fondo pluriennale vincolo previsione di cassa | 293.346,65 (0,00) 293.346,65 | 290.841,64 290841,64 | 290.841,64 | 293.346,45 |
| TOTALE MISSIONE 04 Istruzione e diritto allo studio | | 261.596,17 | previsione di competenza di cui già impegnato* di cui fondo pluriennale vincolo previsione di cassa | 2.768.711,94 8.558,92 3.460.994,00 | 2.781.987,02 368,92 3043214,27 | 2.582.533,92 | 2.577.230,00 |
| TOTALE MISSIONE 05 Tutela e valorizzazione dei beni e delle attività culturali | | 18.140,83 | previsione di competenza di cui già impegnato* di cui fondo pluriennale vincolo previsione di cassa | 358.966,14 (0,00) 453.497,86 | 312.327,03 330467,86 | 312.327,03 | 312.327,03 |
| TOTALE MISSIONE 06 Politiche giovanili, sport e tempo libero | | 331.195,56 | previsione di competenza di cui già impegnato* di cui fondo pluriennale vincolo previsione di cassa | 945.909,59 222.616,13 1.484.599,71 | 674.030,79 1005226,35 | 458.177,16 | 458.177,16 |
| TOTALE MISSIONE 07 Turismo | | 0,00 | previsione di competenza di cui già impegnato* di cui fondo pluriennale vincolo previsione di cassa | 0,00 (0,00) 0,00 | 0,00 0,00 | 0,00 | 0,00 |
| TOTALE MISSIONE 08 Assetto del territorio ed edilizia abitativa | | 45.911,55 | previsione di competenza di cui già impegnato* di cui fondo pluriennale vincolo previsione di cassa | 109.790,71 13.120,00 151.782,21 | 59.120,00 13.120,00 91911,55 | 43.620,00 | 30.500,00 |
| TOTALE MISSIONE 09 Sviluppo sostenibile e tutela del territorio e dell'ambiente | | 96.171,11 | previsione di competenza di cui già impegnato* di cui fondo pluriennale vincolo previsione di cassa | 3.831.702,41 (0,00) 4.278.144,46 | 3.290.571,50 3386742,61 | 3.303.571,50 | 3.308.571,50 |
| TOTALE MISSIONE 10 Trasporti e diritto alla mobilità | | 66.609,58 | previsione di competenza di cui già impegnato* di cui fondo pluriennale vincolo previsione di cassa | 1.449.802,70 (0,00) 1.744.448,76 | 1.242.711,31 1309320,89 | 1.239.273,72 | 1.281.608,22 |
| TOTALE MISSIONE 11 Soccorso civile | | 0,00 | previsione di competenza di cui già impegnato* di cui fondo pluriennale vincolo previsione di cassa | 0,00 (0,00) 0,00 | 0,00 0,00 | 0,00 | 0,00 |
| TOTALE MISSIONE 12 Diritti sociali, politiche sociali e famiglia | | 94.110,36 | previsione di competenza di cui già impegnato* di cui fondo pluriennale vincolo previsione di cassa | 2.069.215,75 35.803,79 2.262.850,08 | 1.785.725,93 60,9 1879775,39 | 1.341.402,60 | 1.341.341,70 |



BILANCIO DI PREVISIONE
RIEPILOGO GENERALE DELLE SPESE PER MISSIONI

| RIEPILOGO DELLE MISSIONI | DENOMINAZIONE | RESIDUI PRESUNTI AL TERMINE DELL'ESERCIZIO 2016 | PREVISIONI DEFINITIVE DELL'ANNO 2016 | PREVISIONI ANNO 2017 | PREVISIONI ANNO 2018 | PREVISIONI ANNO 2019 |
|--|---------------|---|--|---|--|--|
| | | | | | | |
| TOTALE MISSIONE 13 Tutela della salute | | 0,00 | previsione di competenza di cui già impegnato* di cui fondo pluriennale vincolo previsione di cassa | 0,00 (0,00) 0,00 | 0,00 0,00 | 0,00 0,00 |
| TOTALE MISSIONE 14 Sviluppo economico e competitività | | 3.554,00 | previsione di competenza di cui già impegnato* di cui fondo pluriennale vincolo previsione di cassa | 8.418,96 (0,00) 11.972,96 | 5.268,96 8822,96 | 5.268,96 5.268,96 |
| <i>Politiche per il lavoro e la formazione</i> TOTALE MISSIONE 15 professionale | | 0,00 | previsione di competenza di cui già impegnato* di cui fondo pluriennale vincolo previsione di cassa | 7.411,46 (0,00) 7.411,46 | 7.500,00 7.500,00 | 7.500,00 7.500,00 |
| <i>Agricoltura, politiche agroalimentari e</i> TOTALE MISSIONE 16 pesca | | 0,00 | previsione di competenza di cui già impegnato* di cui fondo pluriennale vincolo previsione di cassa | 0,00 (0,00) 0,00 | 0,00 0,00 | 0,00 0,00 |
| <i>Energia e diversificazione delle fonti</i> TOTALE MISSIONE 17 energetiche | | 1.359,22 | previsione di competenza di cui già impegnato* di cui fondo pluriennale vincolo previsione di cassa | 16.500,00 (0,00) 18.974,05 | 16.400,00 17759,22 | 16.400,00 16.400,00 |
| <i>Relazioni con le altre autonomie</i> TOTALE MISSIONE 18 territoriali e locali | | 0,00 | previsione di competenza di cui già impegnato* di cui fondo pluriennale vincolo previsione di cassa | 6.600,00 (0,00) 6.600,00 | 6.600,00 6600,00 | 6.600,00 6.600,00 |
| TOTALE MISSIONE 15 Relazioni internazionali | | 0,00 | previsione di competenza di cui già impegnato* di cui fondo pluriennale vincolo previsione di cassa | 5.000,00 (0,00) 5.000,00 | 5.000,00 5000,00 | 5.000,00 5.000,00 |
| TOTALE MISSIONE 20 Fondi e accantonamenti | | 2.306,02 | previsione di competenza di cui già impegnato* di cui fondo pluriennale vincolo previsione di cassa | 440.436,17 (0,00) 134.826,67 | 243.535,67 73306,02 | 252.507,60 262.479,53 |
| TOTALE MISSIONE 56 Debito pubblico | | 0,00 | previsione di competenza di cui già impegnato* di cui fondo pluriennale vincolo previsione di cassa | 150.097,00 (0,00) 150.097,00 | 149.536,00 149536,00 | 149.539,00 149.535,00 |
| TOTALE MISSIONE 60 Anticipazioni finanziarie | | 0,00 | previsione di competenza di cui già impegnato* di cui fondo pluriennale vincolo previsione di cassa | 0,00 (0,00) 0,00 | 0,00 0,00 | 0,00 0,00 |
| TOTALE MISSIONE 95 Servizi per conto terzi | | 58.175,27 | previsione di competenza di cui già impegnato* di cui fondo pluriennale vincolo previsione di cassa | 2.057.000,00 (0,00) 2.288.604,04 | 1.969.000,00 2027175,27 | 1.969.000,00 1.969.000,00 |
| TOTALE MISSIONI | | 1.489.841,41 | previsione di competenza di cui già impegnato* di cui fondo pluriennale vincolo previsione di cassa | 18.803.952,77 328.642,91 21.735.294,05 | 16.513.138,99 13.549,82 17.806.894,91 | 15.608.433,40 - - 15.713.408,58 |
| TOTALE GENERALE DELLE SPESE | | 1.489.841,41 | previsione di competenza di cui già impegnato* di cui fondo pluriennale vincolo previsione di cassa | 18.803.952,77 328.642,91 21.735.294,05 | 16.513.138,99 13.549,82 17.806.894,91 | 15.608.433,40 - - 15.713.408,58 |

COMPOSIZIONE DELL'ACCANTONAMENTO AL FONDO CREDITI DI DUBBIA ESIGIBILITA'*

Esercizio finanziario 2017

(predisporre un allegato per ciascun anno del bilancio di previsione)

| TIPOLOGIA | DENOMINAZIONE | STANZIAMENTI DI BILANCIO (a) | ACCANTONAMENTI O OBBLIGATORIO AL FONDO (*) (b) | ACCANTONAMENTO EFFETTIVO DI BILANCIO (**) (c) | % di stanziamento accantonato al fondo nel rispetto del principio contabile applicato 3.3 (d)=(c/a) |
|-----------|--|--|---|--|---|
| | ENTRATE CORRENTI DI NATURA TRIBUTARIA, CONTRIBUTIVA E PEREQUATIVA | | | | |
| 1010100 | Tipologia 101: Imposte, tasse e proventi assimilati di cui accertati per cassa sulla base del principio contabile 3.7 Tipologia 101: Imposte, tasse e proventi assimilati non accertati per cassa | 8.736.881,23 5.756.218,15 2.980.663,08 | 180.747,50 180.747,50 | 180.747,50 180.747,50 | 2,07% 6,06% |
| 1010200 | Tipologia 102: Tributi destinati al finanziamento della sanità (solo per le Regioni) di cui accertati per cassa sulla base del principio contabile 3.7 Tipologia 102: Tributi destinati al finanziamento della sanità non accertati per cassa | 0,00 0,00 0,00 | 0,00 | 0,00 | |
| 1010300 | Tipologia 103: Tributi devoluti e regolati alle autonomie speciali (solo per le Regioni) di cui accertati per cassa sulla base del principio contabile 3.7 Tipologia 103: Tributi devoluti e regolati alle autonomie speciali non accertati per cassa | 0,00 0,00 0,00 | 0,00 | 0,00 | |
| 1010400 | Tipologia 104: Compartecipazioni di tributi | 0,00 | 0,00 | 0,00 | |
| 1030100 | Tipologia 301: Fondi perequativi da Amministrazioni Centrali | 1.932.309,45 | 0,00 | 0,00 | |
| 1030200 | Tipologia 302: Fondi perequativi dalla Regione o Provincia autonoma (solo per gli Enti locali) | 0,00 | 0,00 | 0,00 | |
| 1000000 | TOTALE TITOLO 1 | 10.669.190,68 | 180.747,50 | 180.747,50 | |
| | TRASFERIMENTI CORRENTI | | | | |
| 2010100 | Tipologia 101: Trasferimenti correnti da Amministrazioni pubbliche | 741.993,27 | 0,00 | 0,00 | |
| 2010200 | Tipologia 102: Trasferimenti correnti da Famiglie | 0,00 | 0,00 | 0,00 | |
| 2010300 | Tipologia 103: Trasferimenti correnti da Imprese | 8.550,00 | 0,00 | 0,00 | |
| 2010400 | Tipologia 104: Trasferimenti correnti da Istituzioni Sociali Private | 0,00 | 0,00 | 0,00 | |
| 2010500 | Tipologia 105: Trasferimenti correnti dall'Unione Europea e dal Resto del Mondo Trasferimenti correnti dall'Unione Europea Trasferimenti correnti dal Resto del Mondo | 0,00 0,00 0,00 | 0,00 | 0,00 | |
| 2000000 | TOTALE TITOLO 2 | 750.543,27 | 0,00 | 0,00 | |
| | ENTRATE EXTRATRIBUTARIE | | | | |
| 3010000 | Tipologia 100: Vendita di beni e servizi e proventi derivanti dalla gestione dei beni | 1.231.880,00 | 22.788,17 | 22.788,17 | 1,85% |
| 3020000 | Tipologia 200: Proventi derivanti dall'attività di controllo e repressione delle irregolarità e degli illeciti | 11.800,00 | 0,00 | 0,00 | |
| 3030000 | Tipologia 300: Interessi attivi | 1.800,00 | 0,00 | 0,00 | |
| 3040000 | Tipologia 400: Altre entrate da redditi da capitale | 233.725,00 | 0,00 | 0,00 | |
| 3050000 | Tipologia 500: Rimborsi e altre entrate correnti | 203.039,92 | 0,00 | 0,00 | |
| 3000000 | TOTALE TITOLO 3 | 1.682.244,92 | 22.788,17 | 22.788,17 | |
| | ENTRATE IN CONTO CAPITALE | | | | |
| 4010000 | Tipologia 100: Tributi in conto capitale | 588.517,21 | 0,00 | 0,00 | |
| 4020000 | Tipologia 200: Contributi agli investimenti Contributi agli investimenti da amministrazioni pubbliche Contributi agli investimenti da UE Tipologia 200: Contributi agli investimenti al netto dei contributi da PA e da UE | 0,00 0,00 0,00 0,00 | 0,00 | 0,00 | |
| 4030000 | Tipologia 300: Altri trasferimenti in conto capitale Altri trasferimenti in conto capitale da amministrazioni pubbliche Altri trasferimenti in conto capitale da UE Tipologia 300: Altri trasferimenti in conto capitale al netto dei trasferimenti da PA e da UE | 65.000,00 0,00 0,00 65.000,00 | 0,00 | 0,00 | |
| 4040000 | Tipologia 400: Entrate da alienazione di beni materiali e immateriali | 0,00 | 0,00 | 0,00 | |
| 4050000 | Tipologia 500: Altre entrate in conto capitale | 460.000,00 | 0,00 | 0,00 | |
| 4000000 | TOTALE TITOLO 4 | 1.113.517,21 | 0,00 | 0,00 | |
| | ENTRATE DA RIDUZIONE DI ATTIVITA' FINANZIARIE | | | | |
| 5010000 | Tipologia 100: Alienazione di attività finanziarie | 0,00 | 0,00 | 0,00 | |
| 5020000 | Tipologia 200: Riscossione crediti di breve termine | 0,00 | 0,00 | 0,00 | |
| 5030000 | Tipologia 300: Riscossione crediti di medio-lungo termine | 0,00 | 0,00 | 0,00 | |
| 5040000 | Tipologia 400: Altre entrate per riduzione di attività finanziarie | 0,00 | 0,00 | 0,00 | |
| 5000000 | TOTALE TITOLO 5 | 0,00 | 0,00 | 0,00 | |
| | TOTALE GENERALE (***) | 14.215.496,08 | 203.535,67 | 203.535,67 | 1,43% |
| | DI CUI FONDO CREDITI DI DUBBIA ESIGIBILITA' DI PARTE CORRENTE (**) | 13.101.978,87 | 203.535,67 | 203.535,67 | 1,55% |
| | DI CUI FONDO CREDITI DI DUBBIA ESIGIBILITA' IN C/CAPITALE | 1113517,21 | 0 | 0 | 0,00% |

COMPOSIZIONE DELL'ACCANTONAMENTO AL FONDO CREDITI DI DUBBIA ESIGIBILITA'*

Esercizio finanziario 2018

(predisporre un allegato per ciascun anno del bilancio di previsione)

| TIPOLOGIA | DENOMINAZIONE | STANZIAMENTI DI BILANCIO (a) | ACCANTONAMENTI O OBBLIGATORIO AL FONDO (*) (b) | ACCANTONAMENTO EFFETTIVO DI BILANCIO (**) (c) | % di stanziamento accantonato al fondo nel rispetto del principio contabile applicato 3.3 (d)=(c/a) |
|-----------|--|--|---|--|---|
| | ENTRATE CORRENTI DI NATURA TRIBUTARIA, CONTRIBUTIVA E PEREQUATIVA | | | | |
| 1010100 | Tipologia 101: Imposte, tasse e proventi assimilati di cui accertati per cassa sulla base del principio contabile 3.7 Tipologia 101: Imposte, tasse e proventi assimilati non accertati per cassa | 8736881,23 5756218,15 2980663,08 | 185836,25 185836,25 | 185836,25 185836,25 | 2,13% 6,23% |
| 1010200 | Tipologia 102: Tributi destinati al finanziamento della sanità (solo per le Regioni) di cui accertati per cassa sulla base del principio contabile 3.7 Tipologia 102: Tributi destinati al finanziamento della sanità non accertati per cassa | 0,00 0,00 0,00 | 0,00 0,00 | 0,00 0,00 | |
| 1010300 | Tipologia 103: Tributi devoluti e regolati alle autonomie speciali (solo per le Regioni) di cui accertati per cassa sulla base del principio contabile 3.7 Tipologia 103: Tributi devoluti e regolati alle autonomie speciali non accertati per cassa | 0,00 0,00 0,00 | 0,00 0,00 | 0,00 0,00 | |
| 1010400 | Tipologia 104: Compartecipazioni di tributi | 0,00 | 0,00 | 0,00 | |
| 1030100 | Tipologia 301: Fondi perequativi da Amministrazioni Centrali | 1.932.309,45 | 0,00 | 0,00 | |
| 1030200 | Tipologia 302: Fondi perequativi dalla Regione o Provincia autonoma (solo per gli Enti locali) | 0,00 | 0,00 | 0,00 | |
| 1000000 | TOTALE TITOLO 1 | 10669190,68 | 185836 | 185836 | |
| | TRASFERIMENTI CORRENTI | | | | |
| 2010100 | Tipologia 101: Trasferimenti correnti da Amministrazioni pubbliche | 697.174,92 | 0,00 | 0,00 | |
| 2010200 | Tipologia 102: Trasferimenti correnti da Famiglie | 0,00 | 0,00 | 0,00 | |
| 2010300 | Tipologia 103: Trasferimenti correnti da Imprese | 8.550,00 | 0,00 | 0,00 | |
| 2010400 | Tipologia 104: Trasferimenti correnti da Istituzioni Sociali Private | 0,00 | 0,00 | 0,00 | |
| 2010500 | Tipologia 105: Trasferimenti correnti dall'Unione Europea e dal Resto del Mondo Trasferimenti correnti dall'Unione Europea Trasferimenti correnti dal Resto del Mondo | 0,00 0,00 0,00 | 0,00 0,00 | 0,00 0,00 | |
| 2000000 | TOTALE TITOLO 2 | 705.724,92 | 0,00 | 0,00 | |
| | ENTRATE EXTRATRIBUTARIE | | | | |
| 3010000 | Tipologia 100: Vendita di beni e servizi e proventi derivanti dalla gestione dei beni | 1.235.540,00 | 27.671,35 | 27.671,35 | 2,24% |
| 3020000 | Tipologia 200: Proventi derivanti dall'attività di controllo e repressione delle irregolarità e degli illeciti | 11.800,00 | 0,00 | 0,00 | |
| 3030000 | Tipologia 300: Interessi attivi | 1.800,00 | 0,00 | 0,00 | |
| 3040000 | Tipologia 400: Altre entrate da redditi da capitale | 233.725,00 | 0,00 | 0,00 | |
| 3050000 | Tipologia 500: Rimborsi e altre entrate correnti | 179.345,96 | 0,00 | 0,00 | |
| 3000000 | TOTALE TITOLO 3 | 1.662.210,96 | 27.671,35 | 27.671,35 | |
| | ENTRATE IN CONTO CAPITALE | | | | |
| 4010000 | Tipologia 100: Tributi in conto capitale | 13.757,02 | 0,00 | 0,00 | |
| 4020000 | Tipologia 200: Contributi agli investimenti Contributi agli investimenti da amministrazioni pubbliche Contributi agli investimenti da UE Tipologia 200: Contributi agli investimenti al netto dei contributi da PA e da UE | 0,00 0,00 0,00 0,00 | 0,00 0,00 0,00 | 0,00 0,00 0,00 | |
| 4030000 | Tipologia 300: Altri trasferimenti in conto capitale Altri trasferimenti in conto capitale da amministrazioni pubbliche Altri trasferimenti in conto capitale da UE Tipologia 300: Altri trasferimenti in conto capitale al netto dei trasferimenti da PA e da UE | 65.000,00 0,00 0,00 65.000,00 | 0,00 0,00 0,00 | 0,00 0,00 0,00 | |
| 4040000 | Tipologia 400: Entrate da alienazione di beni materiali e immateriali | 0,00 | 0,00 | 0,00 | |
| 4050000 | Tipologia 500: Altre entrate in conto capitale | 510.000,00 | 0,00 | 0,00 | |
| 4000000 | TOTALE TITOLO 4 | 588.757,02 | 0,00 | 0,00 | |
| | ENTRATE DA RIDUZIONE DI ATTIVITA' FINANZIARIE | | | | |
| 5010000 | Tipologia 100: Alienazione di attività finanziarie | 0,00 | 0,00 | 0,00 | |
| 5020000 | Tipologia 200: Riscossione crediti di breve termine | 0,00 | 0,00 | 0,00 | |
| 5030000 | Tipologia 300: Riscossione crediti di medio-lungo termine | 0,00 | 0,00 | 0,00 | |
| 5040000 | Tipologia 400: Altre entrate per riduzione di attività finanziarie | 0,00 | 0,00 | 0,00 | |
| 5000000 | TOTALE TITOLO 5 | 0,00 | 0,00 | 0,00 | |
| | TOTALE GENERALE (***) | 13.625.883,58 | 213.507,60 | 213.507,60 | 1,57% |
| | DI CUI FONDO CREDITI DI DUBBIA ESIGIBILITA' DI PARTE CORRENTE (**) | 13.037.126,56 | 213.507,60 | 213.507,60 | 1,64% |
| | DI CUI FONDO CREDITI DI DUBBIA ESIGIBILITA' IN C/CAPITALE | 588.757,02 | 0,00 | 0,00 | 0,00% |

COMPOSIZIONE DELL'ACCANTONAMENTO AL FONDO CREDITI DI DUBBIA ESIGIBILITA'*

Esercizio finanziario 2019

(predisporre un allegato per ciascun anno del bilancio di previsione)

| TIPOLOGIA | DENOMINAZIONE | STANZIAMENTI DI BILANCIO (a) | ACCANTONAMENTI O OBBLIGATORIO AL FONDO (*) (b) | ACCANTONAMENTO EFFETTIVO DI BILANCIO (***) (c) | % di stanziamento accantonato al fondo nel rispetto del principio contabile applicato 3.3 (d)=(c/a) |
|-----------|--|--|--|--|---|
| | ENTRATE CORRENTI DI NATURA TRIBUTARIA, CONTRIBUTIVA E PEREQUATIVA | | | | |
| 1010100 | Tipologia 101: Imposte, tasse e proventi assimilati di cui accertati per cassa sulla base del principio contabile 3.7 Tipologia 101: Imposte, tasse e proventi assimilati non accertati per cassa | 8.736.881,23 5.756.218,15 2.980.663,08 | 190.925,00 190.925,00 | 190.925,00 190.925,00 | 0,02 0,06 |
| 1010200 | Tipologia 102: Tributi destinati al finanziamento della sanità (solo per le Regioni) di cui accertati per cassa sulla base del principio contabile 3.7 Tipologia 102: Tributi destinati al finanziamento della sanità non accertati per cassa | 0,00 0,00 0,00 | 0,00 0,00 | 0,00 0,00 | |
| 1010300 | Tipologia 103: Tributi devoluti e regolati alle autonomie speciali (solo per le Regioni) di cui accertati per cassa sulla base del principio contabile 3.7 Tipologia 103: Tributi devoluti e regolati alle autonomie speciali non accertati per cassa | 0,00 0,00 0,00 | 0,00 0,00 | 0,00 0,00 | |
| 1010400 | Tipologia 104: Compartecipazioni di tributi | 0,00 | 0,00 | 0,00 | |
| 1030100 | Tipologia 301: Fondi perequativi da Amministrazioni Centrali | 1.932.309,45 | 0,00 | 0,00 | |
| 1030200 | Tipologia 302: Fondi perequativi dalla Regione o Provincia autonoma (solo per gli Enti locali) | 0,00 | 0,00 | 0,00 | |
| 1000000 | TOTALE TITOLO 1 | 10.669.190,68 | 190.925,00 | 190.925,00 | |
| | TRASFERIMENTI CORRENTI | | | | |
| 2010100 | Tipologia 101: Trasferimenti correnti da Amministrazioni pubbliche | 697.174,92 | 0,00 | 0,00 | |
| 2010200 | Tipologia 102: Trasferimenti correnti da Famiglie | 0,00 | 0,00 | 0,00 | |
| 2010300 | Tipologia 103: Trasferimenti correnti da Imprese | 8.550,00 | 0,00 | 0,00 | |
| 2010400 | Tipologia 104: Trasferimenti correnti da Istituzioni Sociali Private | 0,00 | 0,00 | 0,00 | |
| 2010500 | Tipologia 105: Trasferimenti correnti dall'Unione Europea e dal Resto del Mondo Trasferimenti correnti dall'Unione Europea Trasferimenti correnti dal Resto del Mondo | 0,00 0,00 0,00 | 0,00 0,00 | 0,00 0,00 | |
| 2000000 | TOTALE TITOLO 2 | 705.724,92 | 0,00 | 0,00 | |
| | ENTRATE EXTRATRIBUTARIE | | | | |
| 3010000 | Tipologia 100: Vendita di beni e servizi e proventi derivanti dalla gestione dei beni | 1.235.540,00 | 32.554,53 | 32.554,53 | 0,03 |
| 3020000 | Tipologia 200: Proventi derivanti dall'attività di controllo e repressione delle irregolarità e degli illeciti | 11.800,00 | 0,00 | 0,00 | |
| 3030000 | Tipologia 300: Interessi attivi | 1.800,00 | 0,00 | 0,00 | |
| 3040000 | Tipologia 400: Altre entrate da redditi da capitale | 233.725,00 | 0,00 | 0,00 | |
| 3050000 | Tipologia 500: Rimborsi e altre entrate correnti | 197.870,96 | 0,00 | 0,00 | |
| 3000000 | TOTALE TITOLO 3 | 1.680.735,96 | 32.554,53 | 32.554,53 | |
| | ENTRATE IN CONTO CAPITALE | | | | |
| 4010000 | Tipologia 100: Tributi in conto capitale | 13.757,02 | 0,00 | 0,00 | |
| 4020000 | Tipologia 200: Contributi agli investimenti Contributi agli investimenti da amministrazioni pubbliche Contributi agli investimenti da UE Tipologia 200: Contributi agli investimenti al netto dei contributi da PA e da UE | 0,00 0,00 0,00 0,00 | 0,00 | 0,00 | |
| 4030000 | Tipologia 300: Altri trasferimenti in conto capitale Altri trasferimenti in conto capitale da amministrazioni pubbliche Altri trasferimenti in conto capitale da UE Tipologia 300: Altri trasferimenti in conto capitale al netto dei trasferimenti da PA e da UE | 65.000,00 0,00 0,00 65.000,00 | 0,00 | 0,00 | |
| 4040000 | Tipologia 400: Entrate da alienazione di beni materiali e immateriali | 0,00 | 0,00 | 0,00 | |
| 4050000 | Tipologia 500: Altre entrate in conto capitale | 610.000,00 | 0,00 | 0,00 | |
| 4000000 | TOTALE TITOLO 4 | 688.757,02 | 0,00 | 0,00 | |
| | ENTRATE DA RIDUZIONE DI ATTIVITA' FINANZIARIE | | | | |
| 5010000 | Tipologia 100: Alienazione di attività finanziarie | 0,00 | 0,00 | 0,00 | |
| 5020000 | Tipologia 200: Riscossione crediti di breve termine | 0,00 | 0,00 | 0,00 | |
| 5030000 | Tipologia 300: Riscossione crediti di medio-lungo termine | 0,00 | 0,00 | 0,00 | |
| 5040000 | Tipologia 400: Altre entrate per riduzione di attività finanziarie | 0,00 | 0,00 | 0,00 | |
| 5000000 | TOTALE TITOLO 5 | 0,00 | 0,00 | 0,00 | |
| | TOTALE GENERALE (***) | 13.744.408,58 | 223.479,53 | 223.479,53 | 0,02 |
| | DI CUI FONDO CREDITI DI DUBBIA ESIGIBILITA' DI PARTE CORRENTE (**) | 13.055.651,56 | 223.479,53 | 223.479,53 | 0,02 |
| | DI CUI FONDO CREDITI DI DUBBIA ESIGIBILITA' IN C/CAPITALE | 688.757,02 | 0,00 | 0,00 | 0,00 |

COMUNE DI CASALGRANDE

Provincia di Reggio Emilia

ESTRATTO DI DELIBERAZIONE DEL CONSIGLIO COMUNALE

COPIA

N° 27 DEL 31/03/2015

OGGETTO: APPROVAZIONE MODIFICHE AL REGOLAMENTO PER L'APPLICAZIONE DELL'ADDIZIONALE COMUNALE IRPEF (IMPOSTA SUL REDDITO DELLE PERSONE FISICHE)

IL CONSIGLIO COMUNALE

VISTI:

- **l'art. 52 del D.Lgs. del 15 dicembre 1997 n. 446**, il quale attribuisce ai Comuni un'ampia potestà regolamentare in materia di entrate, anche tributarie, con l'unico limite rappresentato dalla riserva di legge relativamente all'individuazione e definizione delle fattispecie imponibili, dei soggetti passivi e della aliquota massima dei singoli tributi;
- **il D.Lgs. del 28 settembre 1998, n. 360** e successive modificazioni che istituisce, con decorrenza dal 1° gennaio 1999, l'addizionale comunale all'imposta sul reddito delle persone fisiche ed, in particolare, l'art. 1, comma 3 del suddetto decreto il quale stabilisce che:
 - i comuni, con regolamento adottato ai sensi dell'art. 52 sopra richiamato possono disporre la variazione dell'aliquota di compartecipazione dell'addizionale all'IRPEF con deliberazione da pubblicare nel sito individuato con decreto del capo del Dipartimento per le politiche fiscali del Ministero dell'economia e delle finanze 31 maggio 2002, pubblicato nella Gazzetta Ufficiale n. 130 del 5 giugno 2002;
 - l'efficacia della deliberazione di variazione decorre dalla data di pubblicazione nel suddetto sito;
 - la variazione dell'aliquota non può eccedere complessivamente 0,8 punti percentuali;e l'art. 3-bis secondo il quale con il medesimo regolamento di cui al comma 3 può essere stabilita una soglia di esenzione in ragione del possesso di specifici requisiti reddituali;
- **l'art. 1, comma 11, del D.L. del 13 agosto 2011, n. 138** convertito nella legge 14 settembre 2011, n. 148, come modificato dall'art. 13, comma 16, D.L. 6 dicembre 2011, n. 201, convertito, con modificazioni, dalla L. 22 dicembre 2011, n. 214, il quale dispone che:
 - per assicurare la razionalità del sistema tributario nel suo complesso e la salvaguardia dei criteri di progressività cui il sistema medesimo è informato, i comuni possono stabilire aliquote dell'addizionale comunale all'imposta sul reddito delle persone fisiche utilizzando esclusivamente gli stessi scaglioni di reddito stabiliti, ai fini dell'imposta sul reddito delle persone fisiche, dalla legge statale, nel rispetto del principio di progressività;

- resta fermo che la soglia di esenzione di cui al comma 3-bis dell'articolo 1 del decreto legislativo 28 settembre 1998, n. 360, è stabilita unicamente in ragione del possesso di specifici requisiti reddituali e deve essere intesa come limite di reddito al di sotto del quale l'addizionale comunale all'imposta sul reddito delle persone fisiche non è dovuta e, nel caso di superamento del suddetto limite, la stessa si applica al reddito complessivo;

VISTI, altresì:

- **l'art. 52, comma 2, del DLgs 446/97** il quale stabilisce che i regolamenti sono approvati con deliberazione del comune e della provincia non oltre il termine di approvazione del bilancio di previsione e non hanno effetto prima del 1 gennaio dell'anno successivo”;
- **il comma 16 dell'art. 53 della legge 23 dicembre 2000, n. 388** il quale dispone che il termine per approvare i regolamenti relativi alle entrate degli enti locali, è stabilito entro la data fissata da norme statali per la deliberazione del bilancio di previsione e che i regolamenti stessi, anche se approvati successivamente all'inizio dell'esercizio purché entro il termine di cui sopra, hanno effetto dal 1 gennaio dell'anno di riferimento;
- **l'art. 1 comma 169 della Legge 27 dicembre 2006, n. 296** secondo il quale “*Gli enti locali deliberano le tariffe e le aliquote relative ai tributi di loro competenza entro la data fissata da norme statali per la deliberazione del bilancio di previsione. Dette deliberazioni, anche se approvate successivamente all'inizio dell'esercizio purché entro il termine innanzi indicato, hanno effetto dal 1° gennaio dell'anno di riferimento*”;
- **l'art. 151, comma 1, del decreto legislativo 18/08/2000, n. 267** il quale dispone che gli enti locali deliberano entro il 31 dicembre il bilancio di previsione per l'anno successivo ma che il termine può essere differito con decreto del Ministro dell'interno, d'intesa con il Ministro del tesoro, del bilancio e della programmazione economica, sentita la Conferenza Stato-città ed autonomie locali, in presenza di motivate esigenze;
- **il decreto del Ministero dell'Interno del 24/12/2014** che ha differito il termine per la deliberazione di approvazione del bilancio di previsione per l'anno 2015 al 31 marzo 2015;

RICHIAMATE:

- la propria deliberazione n. 198 del 28 novembre 2005 di “Istituzione dell'addizionale comunale all'imposta sul reddito delle persone fisiche”;
- la deliberazione di Giunta Comunale n. 167 del 29 novembre 2005 con la quale è stata determinata l'aliquota dell'addizionale comunale all'imposta sul reddito delle persone fisiche per l'anno 2006 allo 0,1%;
- la propria deliberazione n. 6 del 29 gennaio 2007 di “Approvazione del regolamento per l'applicazione dell'addizionale comunale IRPEF (Imposta sul Reddito delle Persone Fisiche)” che stabiliva la relativa aliquota allo 0,5%;
- la propria deliberazione n. 14 del 13 febbraio 2012 avente ad oggetto “Approvazione modifiche al regolamento per l'applicazione dell'addizionale comunale IRPEF (imposta sul reddito delle persone fisiche)” che ha fissato le aliquote dell'addizionale comunale all'irpef come segue:

| Scaglioni reddito | Aliquota |
|-----------------------------------|-----------------|
| fino a 15.000 euro | 0,44% |
| oltre 15.000 e fino a 28.000 euro | 0,51% |
| oltre 28.000 e fino a 55.000 euro | 0,75% |
| oltre 55.000 e fino a 75.000 euro | 0,78% |

| | |
|-------------------|-------|
| oltre 75.000 euro | 0,80% |
|-------------------|-------|

RILEVATO CHE:

A) la Legge 24 dicembre 2012, n. 228 (Legge di stabilità 2013) e successive modifiche ed integrazioni stabilisce:

- la soppressione della riserva allo Stato della quota di IMU pari alla metà dell'importo calcolato applicando alla base imponibile di tutti gli immobili, ad eccezione dell'abitazione principale e delle relative pertinenze, nonché dei fabbricati rurali ad uso strumentale, l'aliquota di base dello 0,76 per cento;
- la riserva allo Stato del gettito dell'imposta municipale propria derivante dagli immobili ad uso produttivo classificati nel gruppo catastale D, calcolato ad aliquota standard dello 0,76 per cento;
- che con decreto del Presidente del Consiglio dei ministri, su proposta del Ministro dell'economia e delle finanze, di concerto con il Ministro dell'interno, previo accordo da sancire in sede di Conferenza Stato-città e autonomie locali, da emanare entro il 31 dicembre dell'anno precedente a quello di riferimento per gli anni 2015 e successivi, sono stabiliti i criteri di formazione e di riparto del Fondo di solidarietà comunale, tenendo anche conto, per i singoli comuni:
 - ✓ degli effetti finanziari derivanti:
 - dalla soppressione della riserva dello Stato della quota di IMU pari alla metà dell'importo calcolato applicando alla base imponibile di tutti gli immobili, ad eccezione dell'abitazione principale e delle relative pertinenze, nonché dei fabbricati rurali ad uso strumentale, l'aliquota di base dello 0,76;
 - dalla riserva allo Stato del gettito dell'imposta municipale propria derivante dagli immobili ad uso produttivo classificati nel gruppo catastale D, calcolato ad aliquota standard dello 0,76 per cento;
 - dalla dimensione del gettito dell'imposta municipale propria ad aliquota base di spettanza;
 - dalla diversa incidenza delle risorse sopresse del fondo sperimentale di riequilibrio sulle risorse complessive;
 - dalle riduzioni di cui al comma 6 dell'articolo 16 del decreto-legge 6 luglio 2012, n. 95, convertito, con modificazioni, dalla legge 7 agosto 2012, n. 135 (cd spending review);
 - ✓ della soppressione dell'IMU sulle abitazioni principali e dell'istituzione della TASI;
 - ✓ dell'esigenza di limitare le variazioni, in aumento e in diminuzione, delle risorse disponibili ad aliquota base, attraverso l'introduzione di un'appropriata clausola di salvaguardia;
- che con legge di assestamento o con appositi decreti di variazione del Ministro dell'economia e delle finanze, sono adottate le variazioni compensative in aumento o in diminuzione della dotazione del Fondo di solidarietà comunale per tenere conto dell'effettivo gettito dell'imposta municipale propria derivante dagli immobili ad uso produttivo classificati nel gruppo catastale D.

B) il Decreto legge 24/04/2014 n. 66 convertito con modificazioni nella Legge 23 giugno 2014, n. 89, al comma 8 dell'art. 47 (Concorso delle province, delle città metropolitane e dei comuni alla riduzione della spesa pubblica), ha disposto che il fondo di solidarietà comunale, come determinato ai sensi dell'articolo 1, comma 380-ter della legge 24 dicembre 2012, n. 228, è ridotto di 563,4 milioni di euro per ciascuno degli anni dal 2015 al 2018;

C) la Legge 23/12/2014 n. 190 (legge di stabilità 2015), al comma 435, ha sancito che la dotazione del Fondo di solidarietà comunale di cui al comma 380-ter dell'articolo 1 della legge 24 dicembre 2012, n. 228, è ridotta di 1.200 milioni di euro annui a decorrere dall'anno 2015;

VALUTATO CHE:

- il Fondo di Solidarietà Comunale 2015, ripartito ed assegnato al Comune di Casalgrande dallo Stato -in applicazione dei criteri sopra indicati e sulla base di stime teoriche-, risulta, così come emerge dallo schema del bilancio di previsione per l'anno 2015, ridotto di circa 250mila euro rispetto a quello attribuito nel 2014;
- il limite alle variazioni, in aumento e in diminuzione, delle risorse disponibili ad aliquota base, attraverso la clausola di salvaguardia appaiono assolutamente teoriche e non tengono conto dei concreti e reali mezzi finanziari a disposizione del comune;
- nel 2015, a differenza del 2014, non sono previsti da parte dello Stato altri importanti trasferimenti compensativi del mancato gettito di tributi comunali;
- in data odierna questo Consiglio ha fissato, con proprie deliberazioni, le aliquote relative all'IMU e alla TASI riducendo in particolare l'aliquota IMU per i fabbricati appartenenti al gruppo catastale "D" e alle categorie catastali "C/1" e "C/3" dello 0,05 per cento (tributo deducibile dal reddito di impresa nella misura del 20% e indeducibile ai fini dell'imposta regionale sulle attività produttive) ed introducendo per la medesima tipologia di fabbricati un'aliquota TASI pari all'1,5 per mille (interamente deducibile sia dal reddito di impresa che dall'IRAP) a parziale finanziamento dei servizi indivisibili;
- tra le azioni di questa amministrazione, nel suo programma di mandato, il principio della redistribuzione del reddito ha rappresentato un fondamento, come ribadito dalla Costituzione Italiana, attraverso l'articolo 53 che recita: «Tutti sono tenuti a concorrere alle spese pubbliche in ragione della loro capacità contributiva»;

CONSIDERATO, altresì, CHE:

- l'azione dell'Amministrazione, in questi anni, a fronte di interventi costanti e continui volti a ridurre i trasferimenti e a limitarne la propria autonomia locale, si è orientata alla razionalizzazione della spesa, poiché impossibilitata a modificare i parametri delle entrate proprie;
- il costante intervento di efficientamento e razionalizzazione della struttura, perseguito con particolare forza nei precedenti mandati amministrativi, ha ridotto i margini di ulteriore miglioramento;
- nella difficile fase economica e sociale che stiamo vivendo, che necessita di azioni volte a incentivare il lavoro e la produzione rispetto alle rendite (cui consegue altresì l'opportunità di far pesare gli aumenti dell'imposta municipale propria in misura meno gravosa nei confronti dei settori produttivo e commerciale), il principio relativo alla progressività dell'addizionale Irpef, insieme a quello della redistribuzione del reddito, hanno rappresentato un caposaldo dei bilanci previsionali 2013 e 2014, che viene confermato, sia pur con alcune modifiche, anche nel corso del 2015;
- il Comune, vero ente di prossimità nei confronti dei cittadini contribuenti, deve comunque continuare a garantire un sistema dei servizi alla persona e alle imprese, alla crescita culturale e allo sviluppo sostenibile del territorio;

- appare necessaria l'applicazione di un aumento delle aliquote che pur mantenendo criteri di progressività garantisca almeno una parziale copertura dei tagli imposti dalle "manovre" che si sono susseguite negli ultimi anni;

RITENUTO, pertanto, di:

- differenziare le aliquote dell'addizionale comunale all'imposta sul reddito delle persone fisiche secondo criteri di progressività utilizzando gli stessi scaglioni di reddito stabiliti, ai fini dell'imposta sul reddito delle persone fisiche nel seguente modo:

| Scaglioni reddito | Aliquota |
|-----------------------------------|-----------------|
| fino a 15.000 euro | 0,70% |
| oltre 15.000 e fino a 28.000 euro | 0,72% |
| oltre 28.000 e fino a 55.000 euro | 0,78% |
| oltre 55.000 e fino a 75.000 euro | 0,79% |
| oltre 75.000 euro | 0,80% |

- di mantenere una soglia di esenzione a favore dei contribuenti con reddito imponibile, ai fini dell'addizionale comunale IRPEF, non superiore a 12.000 euro;

PRESO ATTO che ai sensi del comma 8 dell'art. 14 del Decreto legislativo 14 marzo 2011 n. 23 "A decorrere dall'anno 2011, le delibere di variazione dell'addizionale comunale all'imposta sul reddito delle persone fisiche hanno effetto dal 1° gennaio dell'anno di pubblicazione sul sito informatico di cui all'articolo 1, comma 3, del citato decreto legislativo n. 360 del 1998, a condizione che detta pubblicazione avvenga entro il 20 dicembre dell'anno a cui la delibera afferisce. Restano fermi, in ogni caso, gli effetti delle disposizioni di cui all'articolo 1, comma 169, della citata legge n. 296 del 2006";

PRESO ATTO che, sulla proposta della presente deliberazione, ai sensi degli articoli 49 comma 1, e 147-bis comma 1, del D.Lgs. 267/2000, i seguenti pareri sono espressi da:

- Responsabile del Servizio tributi, favorevole in ordine alla regolarità tecnica attestante la regolarità e la correttezza dell'azione amministrativa;
- Responsabile del Servizio Finanziario, favorevole in ordine alla regolarità contabile in quanto l'atto comporta riflessi diretti/indiretti sulla situazione economico-finanziaria;

ACQUISITO altresì, ai sensi dell'art. 239, comma 1, lettera b, del DLgs 267/2000, come modificato dall'art. 3, comma 2-bis, del D.L. 174/2012, il parere dell'organo di revisione economico-finanziaria;

RITENUTA la propria competenza ai sensi dell'art. 42, comma 2 lettera f) del T.U. sull'ordinamento degli Enti Locali approvato con D.Lgs. 267/2000;

D E L I B E R A

- 1) DI APPROVARE, per i motivi indicati in premessa, le seguenti modifiche al "Regolamento per l'applicazione dell'addizionale comunale IRPEF (imposta sul reddito delle persone fisiche)":

Articolo 1 – Variazione dell'aliquota

1. Le aliquote dell'addizionale comunale IRPEF sono stabilite per l'anno 2012, ai sensi e per gli effetti del D.Lgs. 28/09/1998 n. 360, nella misura seguente:

| Scaglioni reddito | Aliquota |
|--------------------------|-----------------|
| fino a 15.000 euro | 0,44 0,70% |

| | |
|--|--------------------------|
| <i>oltre 15.000 e fino a 28.000 euro</i> | <i>0,51 0,72%</i> |
| <i>oltre 28.000 e fino a 55.000 euro</i> | <i>0,75 0,78%</i> |
| <i>oltre 55.000 e fino a 75.000 euro</i> | <i>0,78 0,79%</i> |
| <i>oltre 75.000 euro</i> | <i>0,80%</i> |

Articolo 2 – Soglia di esenzione

Ai fini dell'applicazione dell'aliquota di cui all'articolo 1 sono esenti i contribuenti con reddito imponibile, ai fini dell'addizionale comunale IRPEF, non superiore a 12.000 euro.

intendendo i numeri 'barrati' eliminati e quelli in 'grassetto rosso' aggiunti;

2) DI DARE ATTO che:

- l'efficacia della deliberazione di variazione decorre dalla data di pubblicazione nell'apposito sito internet;
- le modifiche di cui al punto 1 avranno effetto dal 1° gennaio 2015;

3) DI DEMANDARE al Responsabile del Settore finanziario la cura degli adempimenti necessari alla pubblicazione del presente atto secondo la normativa vigente.

Il presente verbale viene così sottoscritto:
IL PRESIDENTE
F.to ANCESCHI GIUSEPPE EROS

IL SEGRETARIO COMUNALE
F.to BININI EMILIO

RELAZIONE DI PUBBLICAZIONE

Copia della presente deliberazione è stata pubblicata all'Albo Pretorio Comunale per 15 giorni consecutivi dal15/04/2015..... al29/04/2015..... , ai sensi dell'art. 124, DLgs 18.08.2000, n. 267, senza reclami.

IL FUNZIONARIO INCARICATO
F.to

Casalgrande, li30/04/2015.....

CERTIFICATO DI ESECUTIVITA'

La presente deliberazione è divenuta esecutiva il giorno:

27/04/2015

- Decorsi 10 giorni dalla data di pubblicazione (art. 134 – comma 3^a - DLgs 18.08.2000,n. 267).

Il Funzionario Incaricato
F.to

E' copia conforme all'originale in carta libera per uso amministrativo.

Casalgrande, li _____

Il Funzionario Incaricato



COMPOSIZIONE PER MISSIONI E PROGRAMMI DEL FONDO PLURIENNALE VINCOLATO DELL'ESERCIZIO 2017 DI RIFERIMENTO DEL BILANCIO

| MISSIONI E PROGRAMMI | Fondo pluriennale vincolato al 31 dicembre dell'esercizio 2016 | Spese impegnate negli esercizi precedenti con copertura costituita dal fondo pluriennale vincolato e imputate all'esercizio 2017 | Quota del fondo pluriennale vincolato al 31 dicembre dell'esercizio 2016 non destinata ad essere utilizzata nell'esercizio 2017 e rinviata all'esercizio 2018 e successivi | Spese che si prevede di impegnare nell'esercizio 2017, con copertura costituita dal fondo pluriennale vincolato con imputazione agli esercizi : | | | | Fondo pluriennale vincolato al 31 dicembre dell'esercizio 2017 |
|----------------------|--|--|--|---|-------------|-----------------|---------------------------------|--|
| | | | | 2018 | 2019 | Anni successivi | Imputazione non ancora definita | |
| | (a) | (b) | (c) = (a)-(b) | (d) | (e) | (f) | (g) | (h)= (c)+(d)+(e)+(f)+(g) |
| 01 | MISSIONE 1 - Servizi istituzionali, generali e di gestione | | | | | | | |
| 01 | Organi istituzionali | 0,00 | 0,00 | 0,00 | 0,00 | 0,00 | 0,00 | 0,00 |
| 02 | Segreteria generale | 1.830,00 | 1.830,00 | 0,00 | 0,00 | 0,00 | 0,00 | 0,00 |
| 03 | Gestione economica, finanziaria, programmazione e provveditorato | 0,00 | 0,00 | 0,00 | 0,00 | 0,00 | 0,00 | 0,00 |
| 04 | Gestione delle entrate tributarie e servizi fiscali | 0,00 | 0,00 | 0,00 | 0,00 | 0,00 | 0,00 | 0,00 |
| 05 | Gestione dei beni demaniali e patrimoniali | 0,00 | 0,00 | 0,00 | 0,00 | 0,00 | 0,00 | 0,00 |
| 06 | Ufficio tecnico | 21.094,95 | 21.094,95 | 0,00 | 0,00 | 0,00 | 0,00 | 0,00 |
| 07 | Elezioni e consultazioni popolari - Anagrafe e stato civile | 0,00 | 0,00 | 0,00 | 0,00 | 0,00 | 0,00 | 0,00 |
| 08 | Statistica e sistemi informativi | 0,00 | 0,00 | 0,00 | 0,00 | 0,00 | 0,00 | 0,00 |
| 09 | Assistenza tecnico-amministrativa agli enti locali | 0,00 | 0,00 | 0,00 | 0,00 | 0,00 | 0,00 | 0,00 |
| 10 | Risorse umane | 9.081,62 | 9.081,62 | 0,00 | 0,00 | 0,00 | 0,00 | 0,00 |
| 11 | Altri servizi generali | 0,00 | 0,00 | 0,00 | 0,00 | 0,00 | 0,00 | 0,00 |
| | Totale MISSIONE 1 - Servizi istituzionali, generali e di gestione | 32.006,57 | 32.006,57 | 0,00 | 0,00 | 0,00 | 0,00 | 0,00 |
| 02 | MISSIONE 2 - Giustizia | | | | | | | |
| 01 | Uffici giudiziari | 0,00 | 0,00 | 0,00 | 0,00 | 0,00 | 0,00 | 0,00 |
| 02 | Casa circondariale ed altri servizi | 0,00 | 0,00 | 0,00 | 0,00 | 0,00 | 0,00 | 0,00 |
| | Totale MISSIONE 2 - Giustizia | 0,00 | 0,00 | 0,00 | 0,00 | 0,00 | 0,00 | 0,00 |
| 03 | MISSIONE 3 - Ordine pubblico e sicurezza | | | | | | | |
| 01 | Polizia locale e amministrativa | 0,00 | 0,00 | 0,00 | 0,00 | 0,00 | 0,00 | 0,00 |
| 02 | Sistema integrato di sicurezza urbana | 0,00 | 0,00 | 0,00 | 0,00 | 0,00 | 0,00 | 0,00 |
| | Totale MISSIONE 3 - Ordine pubblico e sicurezza | 0,00 | 0,00 | 0,00 | 0,00 | 0,00 | 0,00 | 0,00 |
| 04 | MISSIONE 4 - Istruzione e diritto allo studio | | | | | | | |



COMPOSIZIONE PER MISSIONI E PROGRAMMI DEL FONDO PLURIENNALE VINCOLATO DELL'ESERCIZIO 2017 DI RIFERIMENTO DEL BILANCIO

| MISSIONI E PROGRAMMI | | Fondo pluriennale vincolato al 31 dicembre dell'esercizio 2016 | Spese impegnate negli esercizi precedenti con copertura costituita dal fondo pluriennale vincolato e imputate all'esercizio 2017 | Quota del fondo pluriennale vincolato al 31 dicembre dell'esercizio 2016 non destinata ad essere utilizzata nell'esercizio 2017 e rinviata all'esercizio 2018 e successivi | Spese che si prevede di impegnare nell'esercizio 2017, con copertura costituita dal fondo pluriennale vincolato con imputazione agli esercizi : | | | | Fondo pluriennale vincolato al 31 dicembre dell'esercizio 2017 |
|----------------------|--|--|--|--|---|-------------|-----------------|---------------------------------|--|
| | | | | | 2018 | 2019 | Anni successivi | Imputazione non ancora definita | |
| | | (a) | (b) | (c) = (a)-(b) | (d) | (e) | (f) | (g) | (h)= (c)+(d)+(e)+(f)+(g) |
| 01 | Istruzione prescolastica | 0,00 | 0,00 | 0,00 | 0,00 | 0,00 | 0,00 | 0,00 | 0,00 |
| 02 | Altri ordini di istruzione non universitaria | 0,00 | 0,00 | 0,00 | 0,00 | 0,00 | 0,00 | 0,00 | 0,00 |
| 04 | Istruzione universitaria | 0,00 | 0,00 | 0,00 | 0,00 | 0,00 | 0,00 | 0,00 | 0,00 |
| 05 | Istruzione tecnica superiore | 0,00 | 0,00 | 0,00 | 0,00 | 0,00 | 0,00 | 0,00 | 0,00 |
| 06 | Servizi ausiliari all'istruzione | 8.558,92 | 8.190,00 | 368,92 | 0,00 | 0,00 | 0,00 | 0,00 | 368,92 |
| 07 | Diritto allo studio | 0,00 | 0,00 | 0,00 | 0,00 | 0,00 | 0,00 | 0,00 | 0,00 |
| | Totale MISSIONE 4 - Istruzione e diritto allo studio | 8.558,92 | 8.190,00 | 368,92 | 0,00 | 0,00 | 0,00 | 0,00 | 368,92 |
| 05 | MISSIONE 5 - Tutela e valorizzazione dei beni e delle attività culturali | | | | | | | | |
| 01 | Valorizzazione dei beni di interesse storico | 0,00 | 0,00 | 0,00 | 0,00 | 0,00 | 0,00 | 0,00 | 0,00 |
| 02 | Attività culturali e interventi diversi nel settore culturale | 0,00 | 0,00 | 0,00 | 0,00 | 0,00 | 0,00 | 0,00 | 0,00 |
| | Totale MISSIONE 5 - Tutela e valorizzazione dei beni e delle attività culturali | 0,00 | 0,00 | 0,00 | 0,00 | 0,00 | 0,00 | 0,00 | 0,00 |
| 06 | MISSIONE 6 - Politiche giovanili, sport e tempo libero | | | | | | | | |
| 01 | Sport e tempo libero | 239.153,63 | 235.979,82 | 3.173,81 | 0,00 | 0,00 | 0,00 | 0,00 | 3.173,81 |
| 02 | Giovani | 0,00 | 0,00 | 0,00 | 0,00 | 0,00 | 0,00 | 0,00 | 0,00 |
| | Totale MISSIONE 6 - Politiche giovanili, sport e tempo libero | 239.153,63 | 235.979,82 | 3.173,81 | 0,00 | 0,00 | 0,00 | 0,00 | 3.173,81 |
| 07 | MISSIONE 7 - Turismo | | | | | | | | |
| 01 | Sviluppo e valorizzazione del turismo | 0,00 | 0,00 | 0,00 | 0,00 | 0,00 | 0,00 | 0,00 | 0,00 |
| | Totale MISSIONE 7 - Turismo | 0,00 | 0,00 | 0,00 | 0,00 | 0,00 | 0,00 | 0,00 | 0,00 |
| 08 | MISSIONE 8 - Assetto del territorio ed edilizia abitativa | | | | | | | | |
| 01 | Urbanistica e assetto del territorio | 13.120,00 | 0,00 | 13.120,00 | 0,00 | 0,00 | 0,00 | 0,00 | 13.120,00 |
| 02 | Edilizia residenziale pubblica e locale e piani di edilizia economico-popolare | 0,00 | 0,00 | 0,00 | 0,00 | 0,00 | 0,00 | 0,00 | 0,00 |



COMPOSIZIONE PER MISSIONI E PROGRAMMI DEL FONDO PLURIENNALE VINCOLATO DELL'ESERCIZIO 2017 DI RIFERIMENTO DEL BILANCIO

| MISSIONI E PROGRAMMI | Fondo pluriennale vincolato al 31 dicembre dell'esercizio 2016 | Spese impegnate negli esercizi precedenti con copertura costituita dal fondo pluriennale vincolato e imputate all'esercizio 2017 | Quota del fondo pluriennale vincolato al 31 dicembre dell'esercizio 2016 non destinata ad essere utilizzata nell'esercizio 2017 e rinviata all'esercizio 2018 e successivi | Spese che si prevede di impegnare nell'esercizio 2017, con copertura costituita dal fondo pluriennale vincolato con imputazione agli esercizi : | | | | Fondo pluriennale vincolato al 31 dicembre dell'esercizio 2017 |
|---|--|--|--|---|-------------|-----------------|---------------------------------|--|
| | | | | 2018 | 2019 | Anni successivi | Imputazione non ancora definita | |
| | (a) | (b) | (c) = (a)-(b) | (d) | (e) | (f) | (g) | (h)= (c)+(d)+(e)+(f)+(g) |
| Totale MISSIONE 8 - Assetto del territorio ed edilizia abitativa | 13.120,00 | 0,00 | 13.120,00 | 0,00 | 0,00 | 0,00 | 0,00 | 13.120,00 |
| 09 MISSIONE 9 - Sviluppo sostenibile e tutela del territorio e dell'ambiente | | | | | | | | |
| 01 Difesa del suolo | 0,00 | 0,00 | 0,00 | 0,00 | 0,00 | 0,00 | 0,00 | 0,00 |
| 02 Tutela, valorizzazione e recupero ambientale | 0,00 | 0,00 | 0,00 | 0,00 | 0,00 | 0,00 | 0,00 | 0,00 |
| 03 Rifiuti | 0,00 | 0,00 | 0,00 | 0,00 | 0,00 | 0,00 | 0,00 | 0,00 |
| 04 Servizio idrico integrato | 0,00 | 0,00 | 0,00 | 0,00 | 0,00 | 0,00 | 0,00 | 0,00 |
| 05 Aree protette, parchi naturali, protezione naturalistica e forestazione | 0,00 | 0,00 | 0,00 | 0,00 | 0,00 | 0,00 | 0,00 | 0,00 |
| 06 Tutela e valorizzazione delle risorse idriche | 0,00 | 0,00 | 0,00 | 0,00 | 0,00 | 0,00 | 0,00 | 0,00 |
| 07 Sviluppo sostenibile territorio montano piccoli Comuni | 0,00 | 0,00 | 0,00 | 0,00 | 0,00 | 0,00 | 0,00 | 0,00 |
| 08 Qualità dell'aria e riduzione dell'inquinamento | 0,00 | 0,00 | 0,00 | 0,00 | 0,00 | 0,00 | 0,00 | 0,00 |
| Totale MISSIONE 9 - Sviluppo sostenibile e tutela del territorio e dell'ambiente | 0,00 | 0,00 | 0,00 | 0,00 | 0,00 | 0,00 | 0,00 | 0,00 |
| 10 MISSIONE 10 - Trasporti e diritto alla mobilità | | | | | | | | |
| 01 Trasporto ferroviario | 0,00 | 0,00 | 0,00 | 0,00 | 0,00 | 0,00 | 0,00 | 0,00 |
| 02 Trasporto pubblico locale | 0,00 | 0,00 | 0,00 | 0,00 | 0,00 | 0,00 | 0,00 | 0,00 |
| 03 Trasporto per vie d'acqua | 0,00 | 0,00 | 0,00 | 0,00 | 0,00 | 0,00 | 0,00 | 0,00 |
| 04 Altre modalità di trasporto | 0,00 | 0,00 | 0,00 | 0,00 | 0,00 | 0,00 | 0,00 | 0,00 |
| 05 Viabilità e infrastrutture stradali | 0,00 | 0,00 | 0,00 | 0,00 | 0,00 | 0,00 | 0,00 | 0,00 |
| Totale MISSIONE 10 - Trasporti e diritto alla mobilità | 0,00 | 0,00 | 0,00 | 0,00 | 0,00 | 0,00 | 0,00 | 0,00 |
| 11 MISSIONE 11 - Soccorso civile | | | | | | | | |
| 01 Sistema di protezione civile | 0,00 | 0,00 | 0,00 | 0,00 | 0,00 | 0,00 | 0,00 | 0,00 |
| 02 Interventi a seguito di calamità naturali | 0,00 | 0,00 | 0,00 | 0,00 | 0,00 | 0,00 | 0,00 | 0,00 |



COMPOSIZIONE PER MISSIONI E PROGRAMMI DEL FONDO PLURIENNALE VINCOLATO DELL'ESERCIZIO 2017 DI RIFERIMENTO DEL BILANCIO

| MISSIONI E PROGRAMMI | Fondo pluriennale vincolato al 31 dicembre dell'esercizio 2016 | Spese impegnate negli esercizi precedenti con copertura costituita dal fondo pluriennale vincolato e imputate all'esercizio 2017 | Quota del fondo pluriennale vincolato al 31 dicembre dell'esercizio 2016 non destinata ad essere utilizzata nell'esercizio 2017 e rinviata all'esercizio 2018 e successivi | Spese che si prevede di impegnare nell'esercizio 2017, con copertura costituita dal fondo pluriennale vincolato con imputazione agli esercizi : | | | | Fondo pluriennale vincolato al 31 dicembre dell'esercizio 2017 |
|--|--|--|--|---|-------------|-----------------|---------------------------------|--|
| | | | | 2018 | 2019 | Anni successivi | Imputazione non ancora definita | |
| | (a) | (b) | (c) = (a)-(b) | (d) | (e) | (f) | (g) | (h)= (c)+(d)+(e)+(f)+(g) |
| Totale MISSIONE 11 - Soccorso civile | 0,00 | 0,00 | 0,00 | 0,00 | 0,00 | 0,00 | 0,00 | 0,00 |
| 12 MISSIONE 12 - Diritti sociali, politiche sociali e famiglia | | | | | | | | |
| 01 Interventi per l'infanzia e i minori e per asili nido | 60,90 | 0,00 | 60,90 | 0,00 | 0,00 | 0,00 | 0,00 | 60,90 |
| 02 Interventi per la disabilità | 0,00 | 0,00 | 0,00 | 0,00 | 0,00 | 0,00 | 0,00 | 0,00 |
| 03 Interventi per gli anziani | 35.742,89 | 35.742,89 | 0,00 | 0,00 | 0,00 | 0,00 | 0,00 | 0,00 |
| 04 Interventi per soggetti a rischio di esclusione sociale | 0,00 | 0,00 | 0,00 | 0,00 | 0,00 | 0,00 | 0,00 | 0,00 |
| 05 Interventi per le famiglie | 0,00 | 0,00 | 0,00 | 0,00 | 0,00 | 0,00 | 0,00 | 0,00 |
| 06 Interventi per il diritto alla casa | 0,00 | 0,00 | 0,00 | 0,00 | 0,00 | 0,00 | 0,00 | 0,00 |
| 07 Programmazione e governo della rete dei servizi sociosanitari e sociali | 0,00 | 0,00 | 0,00 | 0,00 | 0,00 | 0,00 | 0,00 | 0,00 |
| 08 Cooperazione e associazionismo | 0,00 | 0,00 | 0,00 | 0,00 | 0,00 | 0,00 | 0,00 | 0,00 |
| 09 Servizio necroscopico e cimiteriale | 0,00 | 0,00 | 0,00 | 0,00 | 0,00 | 0,00 | 0,00 | 0,00 |
| Totale MISSIONE 12 - Diritti sociali, politiche sociali e famiglia | 35.803,79 | 35.742,89 | 60,90 | 0,00 | 0,00 | 0,00 | 0,00 | 60,90 |
| 13 MISSIONE 13 - Tutela della salute | | | | | | | | |
| 01 Servizio sanitario regionale - finanziamento ordinario corrente per la garanzia dei LEA | 0,00 | 0,00 | 0,00 | 0,00 | 0,00 | 0,00 | 0,00 | 0,00 |
| 02 Servizio sanitario regionale - finanziamento aggiuntivo corrente per livelli di assistenza superiori ai LEA | 0,00 | 0,00 | 0,00 | 0,00 | 0,00 | 0,00 | 0,00 | 0,00 |
| 03 Servizio sanitario regionale - finanziamento aggiuntivo corrente per la copertura dello squilibrio di bilancio corrente | 0,00 | 0,00 | 0,00 | 0,00 | 0,00 | 0,00 | 0,00 | 0,00 |
| 04 Servizio sanitario regionale - ripiano di disavanzi sanitari relativi ad esercizi pregressi | 0,00 | 0,00 | 0,00 | 0,00 | 0,00 | 0,00 | 0,00 | 0,00 |
| 05 Servizio sanitario regionale - investimenti sanitari | 0,00 | 0,00 | 0,00 | 0,00 | 0,00 | 0,00 | 0,00 | 0,00 |



COMPOSIZIONE PER MISSIONI E PROGRAMMI DEL FONDO PLURIENNALE VINCOLATO DELL'ESERCIZIO 2017 DI RIFERIMENTO DEL BILANCIO

| MISSIONI E PROGRAMMI | Fondo pluriennale vincolato al 31 dicembre dell'esercizio 2016 | Spese impegnate negli esercizi precedenti con copertura costituita dal fondo pluriennale vincolato e imputate all'esercizio 2017 | Quota del fondo pluriennale vincolato al 31 dicembre dell'esercizio 2016 non destinata ad essere utilizzata nell'esercizio 2017 e rinviata all'esercizio 2018 e successivi | Spese che si prevede di impegnare nell'esercizio 2017, con copertura costituita dal fondo pluriennale vincolato con imputazione agli esercizi : | | | | Fondo pluriennale vincolato al 31 dicembre dell'esercizio 2017 |
|---|--|--|--|---|-------------|-----------------|---------------------------------|--|
| | | | | 2018 | 2019 | Anni successivi | Imputazione non ancora definita | |
| | (a) | (b) | (c) = (a)-(b) | (d) | (e) | (f) | (g) | (h)= (c)+(d)+(e)+(f)+(g) |
| 06 Servizio sanitario regionale - restituzione maggiori gettiti SSN | 0,00 | 0,00 | 0,00 | 0,00 | 0,00 | 0,00 | 0,00 | 0,00 |
| 07 Ulteriori spese in materia sanitaria | 0,00 | 0,00 | 0,00 | 0,00 | 0,00 | 0,00 | 0,00 | 0,00 |
| Totale MISSIONE 13 - Tutela della salute | 0,00 | 0,00 | 0,00 | 0,00 | 0,00 | 0,00 | 0,00 | 0,00 |
| 14 MISSIONE 14 - Sviluppo economico e competitività | | | | | | | | |
| 01 Industria, e PMI e Artigianato | 0,00 | 0,00 | 0,00 | 0,00 | 0,00 | 0,00 | 0,00 | 0,00 |
| 02 Commercio - reti distributive - tutela dei consumatori | 0,00 | 0,00 | 0,00 | 0,00 | 0,00 | 0,00 | 0,00 | 0,00 |
| 03 Ricerca e innovazione | 0,00 | 0,00 | 0,00 | 0,00 | 0,00 | 0,00 | 0,00 | 0,00 |
| 04 Reti e altri servizi di pubblica utilità | 0,00 | 0,00 | 0,00 | 0,00 | 0,00 | 0,00 | 0,00 | 0,00 |
| Totale MISSIONE 14 - Sviluppo economico e competitività | 0,00 | 0,00 | 0,00 | 0,00 | 0,00 | 0,00 | 0,00 | 0,00 |
| 15 MISSIONE 15 - Politiche per il lavoro e la formazione professionale | | | | | | | | |
| 01 Servizi per lo sviluppo del mercato del lavoro | 0,00 | 0,00 | 0,00 | 0,00 | 0,00 | 0,00 | 0,00 | 0,00 |
| 02 Formazione professionale | 0,00 | 0,00 | 0,00 | 0,00 | 0,00 | 0,00 | 0,00 | 0,00 |
| 03 Sostegno all'occupazione | 0,00 | 0,00 | 0,00 | 0,00 | 0,00 | 0,00 | 0,00 | 0,00 |
| Totale MISSIONE 15 - Politiche per il lavoro e la formazione professionale | 0,00 | 0,00 | 0,00 | 0,00 | 0,00 | 0,00 | 0,00 | 0,00 |
| 16 MISSIONE 16 - Agricoltura, politiche agroalimentari e pesca | | | | | | | | |
| 01 Sviluppo del settore agricolo e del sistema agroalimentare | 0,00 | 0,00 | 0,00 | 0,00 | 0,00 | 0,00 | 0,00 | 0,00 |
| 02 Caccia e pesca | 0,00 | 0,00 | 0,00 | 0,00 | 0,00 | 0,00 | 0,00 | 0,00 |
| Totale MISSIONE 16 - Agricoltura, politiche agroalimentari e pesca | 0,00 | 0,00 | 0,00 | 0,00 | 0,00 | 0,00 | 0,00 | 0,00 |
| 17 MISSIONE 17 - Energia e diversificazione delle fonti energetiche | | | | | | | | |
| 01 Fonti energetiche | 0,00 | 0,00 | 0,00 | 0,00 | 0,00 | 0,00 | 0,00 | 0,00 |



COMPOSIZIONE PER MISSIONI E PROGRAMMI DEL FONDO PLURIENNALE VINCOLATO DELL'ESERCIZIO 2017 DI RIFERIMENTO DEL BILANCIO

| MISSIONI E PROGRAMMI | Fondo pluriennale vincolato al 31 dicembre dell'esercizio 2016 | Spese impegnate negli esercizi precedenti con copertura costituita dal fondo pluriennale vincolato e imputate all'esercizio 2017 | Quota del fondo pluriennale vincolato al 31 dicembre dell'esercizio 2016 non destinata ad essere utilizzata nell'esercizio 2017 e rinviata all'esercizio 2018 e successivi | Spese che si prevede di impegnare nell'esercizio 2017, con copertura costituita dal fondo pluriennale vincolato con imputazione agli esercizi : | | | | Fondo pluriennale vincolato al 31 dicembre dell'esercizio 2017 |
|--|--|--|--|---|-------------|-----------------|---------------------------------|--|
| | | | | 2018 | 2019 | Anni successivi | Imputazione non ancora definita | |
| | (a) | (b) | (c) = (a)-(b) | (d) | (e) | (f) | (g) | (h)= (c)+(d)+(e)+(f)+(g) |
| Totale MISSIONE 17 - Energia e diversificazione delle fonti energetiche | 0,00 | 0,00 | 0,00 | 0,00 | 0,00 | 0,00 | 0,00 | 0,00 |
| 18 MISSIONE 18 - Relazioni con le altre autonomie territoriali e locali | | | | | | | | |
| 01 Relazioni finanziarie con le altre autonomie territoriali | 0,00 | 0,00 | 0,00 | 0,00 | 0,00 | 0,00 | 0,00 | 0,00 |
| Totale MISSIONE 18 - Relazioni con le altre autonomie territoriali e locali | 0,00 | 0,00 | 0,00 | 0,00 | 0,00 | 0,00 | 0,00 | 0,00 |
| 19 MISSIONE 19 - Relazioni internazionali | | | | | | | | |
| 01 Relazioni internazionali e Cooperazione allo sviluppo | 0,00 | 0,00 | 0,00 | 0,00 | 0,00 | 0,00 | 0,00 | 0,00 |
| Totale MISSIONE 19 - Relazioni internazionali | 0,00 | 0,00 | 0,00 | 0,00 | 0,00 | 0,00 | 0,00 | 0,00 |
| 20 MISSIONE 20 - Fondi e accantonamenti | | | | | | | | |
| 01 Fondo di riserva | 0,00 | 0,00 | 0,00 | 0,00 | 0,00 | 0,00 | 0,00 | 0,00 |
| 02 Fondo crediti di dubbia esigibilità | 0,00 | 0,00 | 0,00 | 0,00 | 0,00 | 0,00 | 0,00 | 0,00 |
| 03 Altri fondi | 0,00 | 0,00 | 0,00 | 0,00 | 0,00 | 0,00 | 0,00 | 0,00 |
| Totale MISSIONE 20 - Fondi e accantonamenti | 0,00 | 0,00 | 0,00 | 0,00 | 0,00 | 0,00 | 0,00 | 0,00 |
| 50 MISSIONE 50 - Debito pubblico | | | | | | | | |
| 01 Quota interessi ammortamento mutui e prestiti obbligazionari | 0,00 | 0,00 | 0,00 | 0,00 | 0,00 | 0,00 | 0,00 | 0,00 |
| 02 Quota capitale ammortamento mutui e prestiti obbligazionari | 0,00 | 0,00 | 0,00 | 0,00 | 0,00 | 0,00 | 0,00 | 0,00 |
| Totale MISSIONE 50 - Debito pubblico | 0,00 | 0,00 | 0,00 | 0,00 | 0,00 | 0,00 | 0,00 | 0,00 |
| 60 MISSIONE 60 - Anticipazioni finanziarie | | | | | | | | |
| 01 Restituzione anticipazioni di tesoreria | 0,00 | 0,00 | 0,00 | 0,00 | 0,00 | 0,00 | 0,00 | 0,00 |
| Totale MISSIONE 60 - Anticipazioni finanziarie | 0,00 | 0,00 | 0,00 | 0,00 | 0,00 | 0,00 | 0,00 | 0,00 |



COMPOSIZIONE PER MISSIONI E PROGRAMMI DEL FONDO PLURIENNALE VINCOLATO DELL'ESERCIZIO 2017 DI RIFERIMENTO DEL BILANCIO

| MISSIONI E PROGRAMMI | Fondo pluriennale vincolato al 31 dicembre dell'esercizio 2016 | Spese impegnate negli esercizi precedenti con copertura costituita dal fondo pluriennale vincolato e imputate all'esercizio 2017 | Quota del fondo pluriennale vincolato al 31 dicembre dell'esercizio 2016 non destinata ad essere utilizzata nell'esercizio 2017 e rinviata all'esercizio 2018 e successivi | Spese che si prevede di impegnare nell'esercizio 2017, con copertura costituita dal fondo pluriennale vincolato con imputazione agli esercizi : | | | | Fondo pluriennale vincolato al 31 dicembre dell'esercizio 2017 |
|----------------------|--|--|--|---|-------------|-----------------|---------------------------------|--|
| | | | | 2018 | 2019 | Anni successivi | Imputazione non ancora definita | |
| | (a) | (b) | (c) = (a)-(b) | (d) | (e) | (f) | (g) | (h)= (c)+(d)+(e)+(f)+(g) |
| 99 | MISSIONE 99 - Servizi per conto terzi | | | | | | | |
| 01 | Servizi per conto terzi - partite di giro | 0,00 | 0,00 | 0,00 | 0,00 | 0,00 | 0,00 | 0,00 |
| 02 | Anticipazione per il finanziamento del sistema sanitario nazionale | 0,00 | 0,00 | 0,00 | 0,00 | 0,00 | 0,00 | 0,00 |
| | Totale MISSIONE 99 - Servizi per conto terzi | 0,00 | 0,00 | 0,00 | 0,00 | 0,00 | 0,00 | 0,00 |
| | TOTALE | 328.642,91 | 311.919,28 | 16.723,63 | 0,00 | 0,00 | 0,00 | 16.723,63 |

Oggetto: VERIFICA DELLA QUALITA' E QUANTITA' DI AREE E FABBRICATI DA DESTINARE ALLA RESIDENZA, ALLE ATTIVITA' PRODUTTIVE E TERZIARIE AI SENSI DELLE LEGGI N. 167/62, N. 865/71 E N. 457/78 - ANNO 2017

IL CONSIGLIO COMUNALE

Premesso:

- che l'art. 14 del D.L. 28.02.1983, n. 55, convertito dalla legge 26.04.1983, n. 131, stabilisce che i comuni provvedano a verificare la quantità e la qualità di aree e fabbricati da destinare alla residenza, alle attività produttive e terziarie ai sensi delle leggi 18.04.1962, n. 167, 22.10.1971, n. 865 e 05.08.1978, n. 457, che possono essere cedute in proprietà o in diritto di superficie;

- che l'art. 172 del D.Lgs. 18.08.2000, n. 267, stabilisce che al bilancio di previsione è allegata la deliberazione, da adottarsi annualmente prima dell'approvazione del bilancio, con la quale i comuni verificano la quantità delle aree e dei fabbricati da destinare secondo quanto dispone l'art. 14 del D.L. n. 55/1983 sopra chiamato;

Considerato che per l'anno 2017 non è attualmente prevista alcuna cessione né di aree, né di fabbricati da destinare a residenza, attività produttive e terziarie da cedere in proprietà o in diritto di superficie per le finalità delle norme sopra riportate;

Viste le leggi n 167/62, n. 865/71 e n. 457/78;

Preso atto che, sulla proposta della presente deliberazione, ai sensi degli artt. 49 comma 1 e 147 bis comma 1 del D.Lgs. 18.08.2000, n. 267, sono stati acquisiti i pareri favorevoli espressi rispettivamente dal responsabile del Servizio Lavori Pubblici e Manutenzione Patrimonio e dal Responsabile del Servizio finanziario, in ordine alla regolarità tecnica, attestante la regolarità e correttezza dell'azione amministrativa, nonché in ordine alla regolarità contabile, in quanto l'atto comporta riflessi diretti o indiretti sulla situazione economico-finanziaria o sul patrimonio dell'ente;

Ritenuta la propria competenza ai sensi dell'art. 42 del D.Lgs. 18/08/2000, n. 267 nel suo testo vigente;

DELIBERA

1) Di non individuare, ai sensi e per gli effetti dell'art. 172 lettera c) del D.Lgs 267/2000, immobili da inserire nell'elenco relativo alla quantità e la qualità delle aree e fabbricati da destinare alla residenza, alle attività produttive, ai fini del bilancio di previsione dell'esercizio finanziario 2017.

2) Di ottemperare all'obbligo imposto dal D.Lgs. n. 33/2013, art. 23, disponendo la pubblicazione sul sito istituzionale del Comune di Casalgrande nella sezione denominata "Amministrazione trasparente".



COMUNE DI CASALGRANDE

PROVINCIA DI REGGIO NELL'EMILIA

Cod. Fisc. e Partita IVA 00284720356 - Piazza Martiri della Libertà, 1 C.A.P. 42013

VERBALE DI DELIBERAZIONE DELLA GIUNTA COMUNALE

n. 143 del 22/12/2016

OGGETTO: SERVIZI PUBBLICI A DOMANDA INDIVIDUALE - APPROVAZIONE PIANO TARIFFARIO PER L'ESERCIZIO 2017.

L'anno **duemilasedici** il giorno **ventidue** del mese di **dicembre** alle ore **16:00** nella residenza municipale, si è riunita la Giunta comunale.

Risultano presenti:

| | | |
|---------------------|-----------|----------|
| VACCARI ALBERTO | Sindaco | Presente |
| CASSINADRI MARCO | Assessore | Presente |
| BLENGERI GRAZIELLA | Assessore | Assente |
| GROSSI MASSIMILIANO | Assessore | Presente |
| TAGLINI SILVIA | Assessore | Presente |
| BENEVENTI MILENA | Assessore | Presente |

Assiste il Segretario BININI EMILIO.

IL Sindaco VACCARI ALBERTO constatato il numero legale degli intervenuti dichiara aperta la riunione e li invita a deliberare sull'oggetto sopra indicato.



COMUNE DI CASALGRANDE

PROVINCIA DI REGGIO NELL'EMILIA

Cod. Fisc. e Partita IVA 00284720356 - Piazza Martiri della Libertà, 1 C.A.P. 42013

Oggetto: SERVIZI PUBBLICI A DOMANDA INDIVIDUALE - APPROVAZIONE PIANO TARIFFARIO PER L'ESERCIZIO 2017

LA GIUNTA COMUNALE

Premesso:

- che ai sensi del combinato disposto degli articoli 151 e 172 del Decreto Legislativo 18 agosto 2000, n. 267 – Testo Unico delle leggi sull'ordinamento degli enti locali – e successive modificazioni ed integrazioni, gli enti locali deliberano entro il 31 dicembre il bilancio di previsione per l'anno successivo allegando allo stesso, tra l'altro, le deliberazioni con le quali sono adottate le tariffe dei servizi erogati;
- che il decreto 31 dicembre 1983, emanato dal Ministro dell'Interno, ha individuato le categorie dei servizi pubblici locali a domanda individuale;
- che l'articolo 48 (“Competenze delle giunte”) del Decreto Legislativo 18 agosto 2000, n. 267 (recante “Testo Unico delle leggi sull'ordinamento degli enti locali”), stabilisce che “la Giunta compie tutti gli atti rientranti ai sensi dell'articolo 107, commi 1 e 2, nelle funzioni degli organi di governo, che non siano *riservati dalla legge al consiglio e che non ricadano nelle competenze, previste dalle leggi o dallo Statuto, del sindaco o del presidente della provincia*” combinato al disposto dell'articolo 42 (“Attribuzione dei consigli”), 2^a comma, lettera f) del medesimo Decreto Legislativo n. 267/2000, che sostanzialmente dispone la competenza in capo al Consiglio dell'ente locale soltanto della materia di disciplina generale delle tariffe per la fruizione di beni e servizi, con l'esclusione dell'attività di determinazione delle medesime, spettante quindi all'organo esecutivo;
- che l'articolo 1, comma 169 della Legge 27 dicembre 2006, n. 296 (Legge Finanziaria 2007), fissa la tempistica di deliberazione delle tariffe entro la data di approvazione del Bilancio di Previsione, e che, in caso di mancata approvazione entro il suddetto termine, esse s'intendono prorogate di anno in anno;
- che le disposizioni contenute nei D.L. 6/7/2011 n. 98 convertito nella Legge n. 111 del 15 luglio 2011 recante disposizioni urgenti per la stabilizzazione finanziaria, D.L. 13/08/2011 n. 138 convertito nella Legge n. 148 del 14/09/2011 recante ulteriori misure urgenti per la stabilizzazione finanziaria e per lo sviluppo, rende necessario per i Comuni mettere in campo tutte le azioni necessarie per efficientare/razionalizzare non solo la spesa ma anche le entrate;
- che il decreto-legge 6 dicembre 2011, n. 201 “Disposizioni urgenti per la crescita, l'equità e il consolidamento dei conti pubblici” ed in particolare l'articolo 5 (Introduzione dell'ISEE per la concessione di agevolazioni fiscali e benefici assistenziali, con destinazione dei relativi risparmi a favore delle famiglie) rivede le modalità di determinazione e i campi di applicazione dell'ISEE, al fine di adottare una definizione di reddito disponibile che tenga conto delle quote di patrimonio e di reddito dei diversi componenti con riguardo alla rideterminazione dei pesi dei carichi familiari con riferimento ai figli successivi al secondo e alle persone disabili a carico;
- che in data 03/12/2013 con Decreto del Presidente del Consiglio dei Ministri si è approvato il Regolamento concernente la revisione delle modalità di determinazione e i campi di applicazione dell'Indicatore della situazione economica equivalente (ISEE), il cui percorso legislativo necessita di decreti attuativi al fine di dare piena applicazione al nuovo ISEE;



COMUNE DI CASALGRANDE

PROVINCIA DI REGGIO NELL'EMILIA

Cod. Fisc. e Partita IVA 00284720356 - Piazza Martiri della Libertà, 1 C.A.P. 42013

Richiamata la deliberazione della Giunta Comunale n. 27/2016 con la quale si è approvato il Piano Tariffario per l'esercizio 2016 relativamente a servizi erogati dal Comune di Casalgrande, con particolare riguardo a servizi scolastici ed educativi, servizi sociali, sport, sale civiche e diritti per servizi al cittadino;

Valutato opportuno stabilire per l'anno 2017 le tariffe dei diversi servizi comunali, al fine di proseguire nell'ordinaria attività dell'Ente, assicurare una soddisfacente e appropriata copertura dei costi dei servizi a domanda individuale, fornendo al contempo un buon standard qualitativo delle prestazioni erogate, nonché una compartecipazione dell'utenza alla spesa sostenuta dall'Ente coerente con il principio di equità sociale;

Effettuata un'approfondita analisi delle spese e degli incassi in relazione alle tariffe vigenti e valutata congrua la modulazione tariffaria dei servizi comunali oggetto d'esame con il presente atto deliberativo e le motivazioni economiche ed amministrative sottese alla determinazione del loro andamento;

Valutato che per il Servizio Abitativo Temporaneo di Casalgrande Alto, con alloggi destinati all'ospitalità temporanea di nuclei familiari e/o donne sole o con bambini e/o persone in gravi difficoltà abitative è in carico al Settore Lavori Pubblici come da delibera n. 4 del 08.01.2016 "Riorganizzazione della struttura organizzativa dell'Ente", e le tariffe vengono stabilite secondo il regolamento adottato con deliberazione di Consiglio Comunale n. 15 del 09/04/2014;

Visto il Piano Tariffario per l'esercizio 2017, allegato al presente atto per costituirne parte integrante e sostanziale, sulla base delle proposte presentate dai Settori competenti, nel quale vengono riportate le tariffe in vigore sia per i servizi a domanda individuale, che per altri servizi erogati dall'Amministrazione Comunale e ritenuto di procedere all'approvazione;

Dato atto che il presente provvedimento, a norma dell'articolo 172 lettera e) del D.Lgs. n. 267 del 18 agosto 2000, sarà allegato al Bilancio di Previsione 2017;

Acquisiti i pareri sulla proposta della presente Deliberazione, ai sensi degli articoli 49, comma 1, e 147-bis, comma 1, del Decreto Legislativo n. 267/2000 e successive variazioni e integrazioni, e del vigente Regolamento sull'Ordinamento degli Uffici e dei Servizi, i seguenti pareri:

- favorevole del Responsabile del "Settore "Servizi al Cittadino" – Angela Bedeschi, per le tariffe inerenti l'utilizzo delle sale per matrimoni civili, in ordine alla regolarità tecnica attestante la regolarità e la correttezza dell'azione amministrativa;
- favorevole del Responsabile del Settore "Affari Generali" – Dott.ssa Jessica Curti, per le tariffe relative all'accesso ai documenti amministrativi, in ordine alla regolarità tecnica attestante la regolarità e la correttezza dell'azione amministrativa;
- favorevole del responsabile del Settore "Vita della Comunità" – Rina Mareggini, per le tariffe riguardanti la fruizione dei servizi a pagamento degli impianti sportivi gestiti da terzi e per l'utilizzo delle sale di proprietà comunale, in ordine alla regolarità tecnica attestante la regolarità e la correttezza dell'azione amministrativa;
- favorevole del Responsabile del Settore Lavori Pubblici - Corrado Sorri, per le tariffe inerenti il Servizio Abitativo Temporaneo, in ordine alla regolarità tecnica attestante la



COMUNE DI CASALGRANDE

PROVINCIA DI REGGIO NELL'EMILIA

Cod. Fisc. e Partita IVA 00284720356 - Piazza Martiri della Libertà, 1 C.A.P. 42013

regolarità e la correttezza dell'azione amministrativa;

- favorevole dal Responsabile del settore "Servizi Scolastici ed Educativi" del Comune – Rag. Loretta Caroli, per le tariffe dei servizi scolastici ed educativi, in ordine alla regolarità tecnica attestante la regolarità e la correttezza dell'azione amministrativa;

- favorevole dal Responsabile del Settore "Finanziario" Dott.ssa Alessandra Gherardi, in ordine alla regolarità contabile in quanto l'atto comporta riflessi diretti sulla situazione economico-finanziaria ;

Ritenuta la propria competenza ai sensi dell'art. 48, comma 1, del D.lgs n. 267/2000;

All'unanimità dei voti espressi per alzata di mano;

DELIBERA

1. di approvare il Piano Tariffario per l'esercizio 2017, allegato al presente atto quale parte integrante e sostanziale, tenuto conto delle proposte presentate dai Responsabili dei Settori competenti;

2. di dare atto che le tariffe previste nel Piano vengono applicate a far data dal 1° gennaio 2017 fatta eccezione per i seguenti servizi:

-scolastici ed educativi, la cui decorrenza coincide con l'inizio dell'anno scolastico 2017-2018;

- diritti di segreteria del settore "pianificazione territoriale" con decorrenza 13 gennaio 2017;

-tariffe proposte dalle singole società sportive legate all'utilizzo e al tipo di attività svolta da parte di terzi degli impianti;

3.di demandare a successivo provvedimento, in ottemperanza agli adempimenti obbligatori e preparatori che precedono l'approvazione del bilancio per l'esercizio 2017, ai sensi dell'art. 172 del decreto legislativo 18 agosto 2000, n. 267, il tasso di copertura in percentuale del costo di gestione dei servizi stessi;

4.di dare atto ai sensi dell'art. 147-bis del D.Lgs. 267/2000, come modificato dal DL. 174/2011 convertito nella L. 213/2012, della regolarità e della correttezza amministrativa del presente atto e che il presente provvedimento, a norma dell'articolo 172 lettera e) del D.Lgs. n. 267 del 18 agosto 2000, sarà allegato al Bilancio di Previsione 2017;

5.di comunicare copia della presente deliberazione agli uffici interessati per gli adempimenti di rispettiva competenza ai termini di legge e delle disposizioni statutarie e regolamentari;

6.di ottemperare all'obbligo imposto dal D.Lgs. n. 33/2013, art. 23 disponendo la pubblicazione sul sito istituzionale del Comune di Casalgrande nella sezione denominata "Amministrazione trasparente".

Ravvisata l'urgenza

Con voto unanime e palese,

DELIBERA, inoltre

Di dichiarare la presente deliberazione immediatamente eseguibile ai sensi e per gli effetti dell'art. 134, comma 4 del D.Lgs 18.08.2000 n. 267.



COMUNE DI CASALGRANDE

PROVINCIA DI REGGIO NELL'EMILIA

Cod. Fisc. e Partita IVA 00284720356 - Piazza Martiri della Libertà, 1 C.A.P. 42013

Letto, approvato e sottoscritto digitalmente ai sensi dell'art. 21 D.L.gs n 82/2005 e s.m.i.

IL Sindaco
VACCARI ALBERTO

IL Segretario
BININI EMILIO

DIRITTI DI SEGRETERIA SETTORE “Pianificazione Territoriale”

(D.G.C. n.143 /2016 - Entrata in vigore il 13/01/2017)

| EDILIZIA | IMPORTO |
|--|--|
| Certificati di destinazione urbanistica C.D.U ai sensi del D.P.R n.380/2001 smi: - fino a n.10 mappali - da n.10 a n.20 mappali - oltre n.20 mappali | € 35,00 € 70,00 € 150,00 |
| Certificati storici per la determinazione della destinazione urbanistica C.D.U: - fino a n.10 mappali - da n.10 a n.20 mappali - oltre n.20 mappali | € 70,00 € 150,00 € 200,00 |
| Certificazioni, attestazioni, dichiarazioni in materia edilizia (con sopralluogo) | € 50,00 € 70,00 |
| Certificati di conformità edilizia e di agibilità ai sensi della L.R. n.15/2013 smi: (Residenziale): - senza sopralluogo - con sopralluogo (Non residenziale): - senza sopralluogo - con sopralluogo | € 70,00 € 100,00 € 200,00 € 250,00 |
| Atti di voltura Permessi di Costruire P.d.C e Segnalazioni Certificata di Inizio Attività S.C.I.A | € 30,00 |
| Concessioni occupazione suolo pubblico C.O.S.A.P | € 50,00 |
| Deposito frazionamenti | € 20,00 |
| Ascensori | € 20,00 |
| Autorizzazione insegne pubblicitarie | € 50,00 |
| Assegnazione numerazione civica (interna ed esterna) | € 30,00 |
| Autorizzazione passi carrai | € 30,00 |
| Autorizzazioni temporanee e loro rinnovi e Varianti | € 50,00 |
| Permesso di Costruire P.d.C e Segnalazione Certificata di Inizio Attività S.C.I.A (ad esclusione per gli interventi di eliminazione delle barriere architettoniche): - residenziale; - Non residenziale | € 150,00 € 200,00 |
| Permesso di Costruire P.d.C e Segnalazione Certificata di Inizio Attività S.C.I.A (in sanatoria): - Residenziale; - Non residenziale | € 300,00 € 400,00 |
| Rilascio di condono edilizio (concessione e autorizzazione) | € 100,00 |
| Approvazione convenzioni e loro varianti | € 200,00 |
| Comunicazione inizio attività libera (CILA) | € 35,00 |
| Valutazione Preventiva ai sensi della L.R. n.15/2013 smi | € 150,00 |
| Approvazione di progetti di Edilizia Funeraria | € 150,00 |
| Deposito sismica | € 20,00 |
| Autorizzazione Sismica | € 30,00 |
| Deposito progetti strutturali/varianti | € 20,00 |
| Approvazione Piano di ammodernamento aziendale e loro Varianti | € 250,00 |
| Autorizzazione di estendimento o manutenzione delle reti tecnologiche | € 30,00 |
| Valutazione e approvazione Programma annuale telefonia fissa e mobile (quota per ciascun gestore) | Min € 250,00 (tale importo verrà rideterminato a seguito dell'approvazione del “Regolamento |

| | |
|---|---|
| | Telefonia Comunale²⁾ |
| Autorizzazioni all'installazione di impianti: | |
| - radio-ricetrasmittenti | € 100,00 |
| - telefonia fissa | € 100,00 |
| - ripetitori per servizi di telecomunicazioni | € 100,00 |
| Installazione di impianti provvisori (impianti mobili di telefonia mobile) | € 100,00 |
| Riconfigurazione degli impianti citati precedentemente | € 100,00 |
| Denuncia di inizio Attività per telefonia | € 100,00 |
| Procedura abilitativa semplificata (P.A.S) | € 150,00 |
| URBANISTICA | IMPORTO |
| Certificazioni, attestazioni, dichiarazioni in materia urbanistica | € 50,00 |
| (con sopralluogo) | € 70,00 |
| Autorizzazione e approvazione dei piani urbanistici attuativi P.U.A e loro Varianti | € 600,00 |
| Autorizzazione e approvazione dei piani di recupero P.d.R e loro Varianti | € 600,00 |
| Approvazione dei progetti unitari convenzionati P.U.C | € 400,00 |
| Approvazione progetti opere di urbanizzazione generale relativi ad interventi residenziali, produttivi e commerciali | € 200,00 |
| Approvazione atti di Accordo (ai sensi della Legge n.241/90 smi e L.R. n.20/2000 smi) | € 600,00 |
| Approvazione Convenzioni attuative e loro varianti | € 200,00 |
| AMBIENTE | IMPORTO |
| Certificazioni, attestazioni, dichiarazioni in materia ambientale | € 50,00 |
| (con sopralluogo) | € 70,00 |
| Valutazione Ambientale Strategica V.A.S e Rapporti Preliminari di non assoggettabilità alla V.A.S (ai sensi D.Lgs n.152/2006 smi e L.R. n.9/2008) | € 200,00 |
| Verifica esisti Screening e Valutazione Impatto Ambientale V.I.A (ai sensi DLgs n.152/2006 smi e L.R. n.9/99 smi) | Min € 600,00 (l'importo verrà determinato a chiusura dell'istruttoria tecnica) |
| Autorizzazioni Paesaggistiche (ordinarie) | € 150,00 |
| Autorizzazioni Paesaggistiche (semplificate) | € 150,00 |
| Accertamenti di compatibilità paesaggistica | € 100,00 |
| Valutazione Progetto recupero terre e rocce da scavo | € 60,00 |
| Autorizzazioni Sanitarie | € 50,00 |
| Autorizzazioni allo scarico delle acque | € 30,00 |
| Nulla-osta abbattimento piante | € 20,00 |
| Nulla-osta acustico per attività rumorose | € 30,00 |
| ATTIVITA' ESTRATTIVA | IMPORTO |
| Certificazioni, atto ricognitivo o dichiarazione rilasciata in materia di attività estrattiva (con sopralluogo) | € 50,00 |
| | € 70,00 |
| Valutazione Ambientale Strategica V.A.S e Rapporti Preliminari di non assoggettabilità alla V.A.S (ai sensi D.Lgs n.152/2006 smi e L.R. n.9/2008) | € 200,00 |
| Verifica esisti Screening e Valutazione impatto ambientale V.I.A (ai sensi D.Lgs n.152/2006 smi e L.R. n.9/99 smi) | Min € 600,00 (l'importo verrà determinato a chiusura dell'istruttoria tecnica) |
| Approvazione atti di Accordo (ai sensi della Legge n.241/90 smi e L.R. n.7/2004 smi) | € 600,00 |
| Approvazione Convenzioni e loro varianti | € 200,00 |

| | |
|---|-----------------|
| Approvazione Piano di Coordinamento Attuativo P.C.A e loro Varianti | € 600,00 |
| Autorizzazione e approvazione Progetto di Coltivazione e Sistemazione ambientale P.C.S | € 200,00 |
| Atti di voltura, proroga dei termini per l'ultimazione dei lavori (legittimati con P.C.S) | € 30,00 |

SI PRECISA che:

- **il mancato versamento dei “Diritti di segreteria” è causa di improcedibilità del relativo procedimento delle pratiche citate nell’Allegato A;**
- a seguito del non rilascio delle pratiche di cui all’Allegato A **non verrà restituita** nessuna somma relativa ai “Diritti di segreteria”;
- il pagamento dei “Diritti di segreteria” dovrà avvenire nelle seguenti modalità:
 - bollettino postale sul C/C Postale n.11234424 intestato a: Comune di Casalgrande, Servizio Tesoreria, con specificato: Causale “Diritti di segreteria”;
 - bonifico bancario presso la Banca *UNICREDIT S.p.A* – Filiale di Casalgrande RE (IBAN: IT78X0200866243000001978071).

Il versamento dei “Diritti di segreteria” dovrà essere eseguito distintamente dal pagamento degli “Oneri di costruzione” (relativi a Permessi di Costruire P.d.C, Segnalazioni Certificata di inizio Attività S.C.I.A, ecc.);



COMUNE DI CASALGRANDE

PROVINCIA DI REGGIO NELL'EMILIA

c.a.p. 42013 Piazza Martiri della Libertà, 1 P.I.:00284720356 Tel.:0522 998511 - fax.:0522 841039
e-mail: urp@comune.casalgrande.re.it internet: www.comune.casalgrande.re.it

PIANO TARIFFARIO 2017

**Coordinatore: Responsabile
Settore "Vita di Comunità"**

Indice

| | |
|---|------------|
| TARIFFE ACCESSO DOCUMENTI AMMINISTRATIVI | PAG. 3-6 |
| TARIFFE SALE PER MATRIMONI CIVILI | PAG. 7 |
| TARIFFE SCUOLA (anno scolastico 2017-2018) | PAG. 8-9 |
| TARIFFE SERVIZIO ABITATIVO | PAG. 10 |
| TARIFFE SALE COMUNALI | PAG. 11-12 |
| TARIFFE IMPIANTI SPORTIVI (anno sportivo 2016-17) | PAG. 13-24 |
| TARIFFE CASETTA NEL PARCO | PAG. 25 |

TARIFFE

Acquisto di un microchip identificativo per animali d'affezione 4.00 euro

ACCESSO AI DOCUMENTI AMMINISTRATIVI

Riproduzione documenti*

| | Formato A4 | Formato A3 |
|--------------|--------------|--------------|
| Solo fronte | €0.2 a copia | €0.4 a copia |
| Fronte-retro | €0.4 a copia | €0.6 a copia |

* Tariffe dovute per qualunque fotocopia o stampa di un documento elettronico (a eccezione della modulistica), anche non conseguente un accesso agli atti, purché il documento sia indirizzato all'amministrazione o proveniente dalla medesima.

Casistica degli importi dovuti

| DELIBERE | |
|---|-------------------|
| Esposte all'albo, presenti in ufficio o in formato digitale | Solo costo copie |
| Presenti in archivio storico (3° piano sede) | €15 + costo copie |
| In archivio storico (c/o ex-Biblioteca) | €25 + costo copie |
| REGOLAMENTI | |
| Presenti in ufficio o in formato digitale | Solo costo copie |
| Presenti in archivio (3° piano sede) | €15 + costo copie |

| PIANO REGOLATORE – P.A.E. | |
|---|---|
| Attuale (presente in ufficio o in formato digitale) | Solo costo copie |
| Precedente (in archivio 3° piano) | €15 + costo copie |
| ORDINANZE | |
| Dell'anno in corso, presenti in ufficio o in formato digitale | Solo costo copie |
| In archivio (3° piano sede) | €15 + costo copie |
| OPERE PUBBLICHE | |
| Visione di progetto | Nulla |
| Progetto presente in ufficio o in formato digitale | Solo costo copie |
| Progetto presente in archivio (3° piano sede) | €10 + costo copie |
| PRATICHE EDILIZIE / UFF. AMBIENTE | |
| Per tutte le ricerche di atti <u>eccetto insediamenti produttivi</u> (ceramiche, ditte..) | €10 + costo copie + eventuali ulteriori € 15 in caso di ricerca presso l'archivio storico, da integrare al momento della visione/ritiro copie |
| Per atti inerenti insediamenti produttivi (ceramiche, ditte...) | €25 + costo copie |
| Copia documentazione presso centro eliografico (RED) | Diritti in relazione al tipo di fabbricato + costo copie |
| POLIZIA MUNICIPALE (per documentazione fino al 30/09/08) | |
| Diritti per accesso atti (verbali incidenti, sopralluoghi, ecc.) | €10 + costo copie |
| Riproduzione di fotografie | €1.5 + diritti (€ 10) |
| UFF. TRIBUTI | |
| Documento presente in ufficio o in formato digitale | Solo costo copie |
| Documento presente in archivio storico (3° piano sede) | €15 + costo copie |
| Documento in archivio storico (c/o ex-Biblioteca) | €25 + costo copie |

A tutte le tipologie di atti non espressamente individuate nella sopra riportata casistica si applicheranno i seguenti importi:

| | |
|--|-------------------|
| Documento presente in ufficio o in formato digitale | Solo costo copie |
| Documento presente in archivio storico (3° piano sede) | €15 + costo copie |
| Documento in archivio storico (c/o ex-Biblioteca) | €25 + costo copie |

I diritti di ricerca e visura dovranno essere versati al momento della richiesta. Per richieste consegnate a distanza occorrerà allegare alla stessa la ricevuta del versamento effettuato tramite bollettino postale o bonifico bancario.

I diritti di ricerca e visura sono da applicarsi anche in caso di:

- sola visione dei documenti richiesti;
- mancato ritiro della documentazione richiesta;
- ricerca avente esito negativo;
- atto inesistente.

INVIO COPIE A MEZZO POSTA ELETTRONICA, POSTA ELETTRONICA CERTIFICATA O SU SUPPORTO INFORMATICO

I soli documenti già disponibili in formato elettronico possono essere ricevuti

- tramite e-mail o posta certificata senza alcun costo
- su CD/DVD: € 2 a CD/DVD.
- su chiavetta usb: € 4 a chiavetta.

INVIO COPIE DOCUMENTI A MEZZO POSTA

L'invio della documentazione richiesta a mezzo posta è subordinato al **rimborso anticipato** mediante versamento con bollettino postale o bonifico bancario alla Tesoreria Comunale del **costo di spedizione** (oltre l'importo dovuto per diritti di ricerca e visura e costo riproduzione copie).

RIDUZIONI

Le seguenti categorie di soggetti:

- studenti, scuole, università per finalità di ricerca e/o pubblicazioni gratuite di interesse comunale
- associazioni di volontariato per atti inerenti la loro attività sono tenute al solo pagamento dei costi di riproduzione dei documenti (o dei supporti informatici) nella misura del 50% degli importi previsti per le varie casistiche, oltre alle eventuali spese di spedizione.

ESTREMI DI PAGAMENTO

Pagamento a mezzo BOLLETTINO POSTALE

INTESTATO A: Comune di Casalgrande – Servizio di Tesoreria

P.zza Martiri della Libertà 1

42013 Casalgrande RE

C/C n° 11234424

CAUSALE: Accesso ai documenti amministrativi

Pagamento a mezzo BONIFICO BANCARIO

INTESTATO A: Unicredit Banca S.P.A. – Comune di Casalgrande – Servizio di Tesoreria

IBAN: IT78X0200866243000001978071

CAUSALE: Accesso ai documenti amministrativi

TARIFFE 2017
Allegato delibera G.C.
TARIFFE
SALE PER MATRIMONI CIVILI

| Sale | Tariffa | |
|---|------------------------------|------------------------------|
| Teatro Fabrizio De Andrè Matrimonio sala teatrale (*) | € 250,00 | |
| Villa Spalletti – S.Donnino (GC.34/2013 – Convenzione REP n.9698 in data 30/05/2013) | € 450,00 | |
| | Tariffe per residenti | Tariffe non residenti |
| Palazzo municipale Sala consiliare nei giorni e orari di apertura degli uffici comunali | GRATUITO | € 60,00 |
| Palazzo municipale Sala consiliare nei giorni festivi e feriali al di fuori degli orari di apertura degli uffici comunali | € 160,00 | € 210,00 |
| Sala Stendardi (**) Castello di Casalgrande | € 210,00 | € 310,00 |
| Oratorio San Sebastiano (**) Castello di Casalgrande | € 210,00 | € 310,00 |

(*) i richiedenti la Sala Teatrale possono a proprie cura e spese arricchire la sala con ulteriori addobbi e con l'accompagnamento musicale, eventuali ulteriori allestimenti e necessità organizzative sono da concordare con il gestore del teatro. Al termine della cerimonia dovranno essere integralmente rimossi a cura e spese dei richiedenti.

(**) in Sala Stendardi e Oratorio i richiedenti possono a propria cura e spese arricchire con addobbi e con eventuale accompagnamento musicale.

UFFICIO STATO CIVILE

| | |
|--|----------------------|
| Accordo di separazione, scioglimento o cessazione degli effetti civili, modifica condizioni separazione/divorzio, resi all'ufficiale dello stato civile, ai sensi del D.L. 12/09/2014 n.132 così come modificato dalla legge 162/2014 – Tabella D) allegata alla legge 08/06/1962 n.604 – punto 11 bis | Diritto fisso €16,00 |
|--|----------------------|

Pagamento:

- in contanti presso la Tesoreria Comunale – Unicredit Banca S.P.A. – Succursale di Casalgrande – al piano terra della Sede Municipale
 - a mezzo Bonifico Bancario intestato a Unicredit Banca S.P.A – servizio di Tesoreria
- IBAN: IT78X0200866243000001978071

Con causale: **“Diritto fisso per accordi separazione/divorzio/modifica delle condizioni”**



COMUNE DI CASALGRANDE

-REGGIO NELL'EMILIA-
SERVIZI SCOLASTICI ED EDUCATIVI

RETTE DI FREQUENZA

SERVIZI SCOLASTICI A.S. 2017 -2018

| SERVIZIO | RETTA |
|--|-----------------|
| NIDO D'INFANZIA Sezione tempo pieno | |
| RETTA UNICA MINIMA (con indicatore ISEE inferiore a € 5.200,00) | € 64,00 |
| RETTA AGEVOLABILE (con indicatore ISEE da € 5.201,00 fino a € 21.000,00) | € 345,00 |
| IMPORTO ISEE X 345,00 : 21.000,00 | |
| RETTA UNICA (con indicatore ISEE da € 21.001,00 fino a € 24.000,00) | € 390,00 |
| RETTA MASSIMA (con indicatore ISEE superiore a € 24.000,00 oppure DSU non presentata) | € 436,00 |
| NIDO D'INFANZIA PART-TIME | |
| RETTA UNICA MINIMA (con indicatore ISEE inferiore a € 5.200,00) | € 52,00 |
| RETTA AGEVOLABILE (con indicatore ISEE da € 5.201,00 fino a € 21.000,00) | € 278,00 |
| IMPORTO ISEE X 278,00 : 21.000,00 | |
| RETTA UNICA (con indicatore ISEE da € 21.001,00 fino a € 24.000,00) | € 296,00 |
| RETTA MASSIMA (con indicatore ISEE superiore a € 24.000,00 oppure DSU non presentata) | € 320,00 |
| SEZIONE PRIMAVERA | |
| RETTA UNICA MINIMA (con indicatore ISEE inferiore a € 5.200,00) | € 58,00 |
| RETTA AGEVOLABILE (con indicatore ISEE da € 5.201,00 fino a € 21.000,00) | € 311,00 |
| IMPORTO ISEE X 311,00 : 21.000,00 | |
| RETTA UNICA (con indicatore ISEE da € 21.001,00 fino a € 24.000,00) | € 347,00 |
| RETTA MASSIMA (con indicatore ISEE superiore a € 24.000,00 oppure DSU non presentata) | € 394,00 |

| CENTRO BAMBINI E GENITORI | |
|---|--|
| RETTA MENSILE frequenza un giorno alla settimana | € 19,00 |
| RETTA MENSILE frequenza due giorni alla settimana | € 24,00 |
| SCUOLA INFANZIA COMUNALE | |
| RETTA UNICA MINIMA (con indicatore ISEE inferiore a € 5.200,00) | € 52,00 |
| RETTA AGEVOLABILE (con indicatore ISEE da € 5.201,00 fino a 21.000,00) | € 205,00 |
| IMPORTO ISEE X 205,00 : 21.000,00 | |
| RETTA UNICA (con indicatore ISEE da €. 21.001,00 fino a €. 24.000,00) | € 209,00 |
| RETTA MASSIMA (con indicatore ISEE superiore a €. 24.000,00 oppure DSU non presentata) | € 235,00 |
| TEMPO LUNGO | |
| RETTA UNICA MENSILE | € 47,00 |
| TEMPO ESTIVO (Mese di Luglio) NIDI INFANZIA | |
| Presso Nido Infanzia Comunale Casalgrande | |
| Dal 1 al 15 Luglio = 50% della retta mensile + € 25,00 quota d'iscrizione | <small>Retta agevolabile in base a indicatore ISEE</small> |
| Dal 18 al 29 Luglio = retta fissa non agevolabile pari a € 210,00 | |
| TEMPO ESTIVO (Mese di Luglio) SCUOLA INFANZIA | |
| Presso Scuola Infanzia Comunale Casalgrande | |
| Dal 1 al 15 Luglio = 50% della retta mensile (retta max € 235,00) + € 25,00 quota d'iscrizione | <small>Retta agevolabile in base a indicatore ISEE</small> |
| REFEZIONE SCOLASTICA | |
| COSTO PASTO RETTA UNICA MINIMA (con indicatore ISEE inferiore a € 5.200,00) | € 2,10 |
| COSTO PASTO RETTA UNICA (con indicatore ISEE superiore a € 5.200,00) | € 6,00 |
| TRASPORTI SCOLASTICI E ATTIVITA' INTEGRATIVE | |
| QUOTA MENSILE andata e ritorno | € 30,00 |
| QUOTA MENSILE metà trasporto | € 15,00 |

Con ISEE **pari o inferiore a € 11.360,00** sconto del **30%** per il **secondo figlio** e sconto del **50%** dal terzo figlio

Aumentate del **0,0%** inflazione a **Ottobre 2016 (-0,1%)**

TARIFFE SERVIZIO ABITATIVO Casalgrande Alto

ISEE fino a € 3.750,00

| DESCRIZIONE | IMPORTO MENSILE |
|-----------------|-----------------|
| RIMBORSO UTENZE | € 60,00 |
| QUOTA GESTIONE | € 00,00 |
| TOTALE | € 60,00 |

ISEE da € 3.750,01 a 7.499,99

| DESCRIZIONE | IMPORTO MENSILE |
|----------------------------|-----------------|
| RIMBORSO UTENZE | € 60,00 |
| QUOTA GESTIONE PARZIALE | € 100,00 |
| TOTALE | € 160,00 |

ISEE uguale o superiore a € 7.500,00

| DESCRIZIONE | IMPORTO MENSILE |
|-----------------|-----------------|
| RIMBORSO UTENZE | € 60,00 |
| QUOTA GESTIONE | € 200,00 |
| TOTALE | € 260,00 |
| | |

REGOLAMENTO DEL SERVIZIO ABITATIVO DI CASALGRANDE ALTO adottato con deliberazione di Consiglio Comunale n. 15 del 09/04/2014

Art. 8 - Tariffa

Ai nuclei familiari fruitori degli alloggi del Servizio Abitativo è richiesta una tariffa mensile, prevista annualmente con deliberazione di Giunta Comunale, comprensiva dei costi per le utenze.

La tariffa per la fruizione del servizio può essere rimodulata allo scopo di intercettare meglio le capacità contributive dei nuclei familiari, anche in funzione di progetti di autonomia nella gestione di una abitazione propria. È fatta salva la completa esenzione per casi di particolare disagio socio-economico su valutazione dell'assistente sociale responsabile del caso, approvati dalla Commissione Tecnica di valutazione....

TARIFFE SALE COMUNALI 2017

CASTELLO

| Sale | Tariffa | Iva 22% | TOTALE |
|--|----------|----------|-----------------|
| SALA DEGLI STENDARDI E ORATORIO | | | |
| giornata intera | € 150,00 | € 33,00 | € 183,20 |
| mezza giornata | € 102,00 | € 22,44 | € 124,40 |
| | | | |
| SALA DELLE GUARDIE | | | |
| giornata intera | € 130,00 | € 28,60 | € 158,60 |
| mezza giornata | € 81,60 | € 17,95 | € 99,55 |
| | | | |
| UTILIZZO SETTIMANALE (eventuali mostre private, convention, seminari...) | € 816,00 | € 179,52 | € 995,52 |
| | | | |
| UTILIZZO CORTILE E BAGNI (per convention e matrimoni all'aperto) | € 70,00 | € 15,40 | € 85,40 |
| LUCE CORTILE | € 50,00 | € 11,00 | € 61,00 |
| ACQUA | € 50,00 | € 11,00 | € 61,00 |

Polisportiva Casalgrande

TARIFFE BOCCIODROMO 2017

| Sale | Tariffa | Iva 22% | TOTALE |
|--|------------------------------|----------------|-------------------|
| SALA BLU | | | |
| mezza giornata | € 65,00 | € 14,30 | € 79,30 |
| giornata intera | € 125,00 | € 27,50 | € 152,50 |
| corso di 4 mesi (1 volta a settimana 1/2 giornata) | € 850,00 | € 187,00 | € 1.037,00 |
| 1/2 giornata 1 volta a sett. annuale | sconto del 15% sulla Tariffa | | |
| SALE ROSSA/BIANCA/NERA/VERDE | | | |
| mezza giornata | € 40,00 | € 8,80 | € 48,80 |
| giornata intera | € 75,00 | € 16,50 | € 91,50 |
| corso di 4 mesi (1 volta a settimana 1/2 giornata) | € 500,00 | € 110,00 | € 610,00 |
| 1/2 giornata 1 volta a sett. annuale | sconto del 15% sulla Tariffa | | |
| SALA GIALLA | | | |
| mensile | € 60,00 IVA inclusa | | |

TARIFFE IMPIANTI SPORTIVI

PALESTRA COMUNALE

PERIODO INVERNALE
(dal 1° ottobre al 30 aprile)

PERIODO ESTIVO
(dal 1° maggio al 30 settembre)

SOCIETA' AFFILIATE ALLA FEDERAZIONE CHE PARTECIPANO A CAMPIONATI **(TARIFFA ORARIA PER PARTITA)**

Fino a 18 ANNI € 16,00

Fino a 18 ANNI € 12,00

Oltre i 18 ANNI € 32,00

Oltre i 18 ANNI € 28,00

SOCIETA' AFFILIATE ALLA FEDERAZIONE CHE PARTECIPANO A CAMPIONATI **(TARIFFA ORARIA PER ALLENAMENTO)**

FINO ALLE ORE 19,00

FINO ALLE ORE 19,00

Fino a 18 ANNI € 10,00

Fino a 18 ANNI € 8,00

Oltre i 18 ANNI € 15,00

Oltre i 18 ANNI € 13,00

DOPO LE ORE 19,00

DOPO LE ORE 19,00

Fino a 18 ANNI € 15,00

Fino a 18 ANNI € 10,00

Oltre i 18 ANNI € 20,00

Oltre i 18 ANNI € 15,00

TARIFFE ORARIE PER UTILIZZO DA PARTE DI PRIVATI

€ 26,00

€ 23,00

TARIFFE ORARIE PER CORSI DI GINNASTICA ORGANIZZATI DA PRIVATI

€ 30,00

€ 26,00

Le tariffe sono comprensive di IVA al 22%

PALESTRA SCUOLE MEDIE

PERIODO INVERNALE
(dal 1° ottobre al 30 aprile)

PERIODO ESTIVO
(dal 1° maggio al 30 settembre)

SOCIETA' AFFILIATE ALLA FEDERAZIONE CHE PARTECIPANO A CAMPIONATI
(TARIFFA ORARIA PER PARTITA)

Fino a 18 ANNI € 16,00

Fino a 18 ANNI € 12,00

Oltre i 18 ANNI € 32,00

Oltre i 18 ANNI € 28,00

SOCIETA' AFFILIATE ALLA FEDERAZIONE CHE PARTECIPANO A CAMPIONATI
(TARIFFA ORARIA PER ALLENAMENTO)

FINO ALLE ORE 19,00

FINO ALLE ORE 19,00

Fino a 18 ANNI € 10,00

Fino a 18 ANNI € 8,00

Oltre i 18 ANNI € 15,00

Oltre i 18 ANNI € 13,00

DOPO LE ORE 19,00

DOPO LE ORE 19,00

Fino a 18 ANNI € 15,00

Fino a 18 ANNI € 10,00

Oltre i 18 ANNI € 20,00

Oltre i 18 ANNI € 15,00

TARIFFE ORARIE PER UTILIZZO DA PARTE DI PRIVATI

€ 26,00

€ 23,00

TARIFFE ORARIE PER CORSI DI GINNASTICA ORGANIZZATI DA PRIVATI

€ 30,00

€ 26,00

Le tariffe sono comprensive di IVA al 22%

PALESTRA ELEMENTARI S. ANTONINO

PERIODO INVERNALE
(dal 1° ottobre al 30 aprile)

PERIODO ESTIVO
(dal 1° maggio al 30 settembre)

SOCIETA' AFFILIATE ALLA FEDERAZIONE CHE PARTECIPANO A CAMPIONATI
(TARIFFA ORARIA PER PARTITA)

Fino a 18 ANNI € 16,00

Fino a 18 ANNI € 12,00

Oltre i 18 ANNI € 32,00

Oltre i 18 ANNI € 28,00

SOCIETA' AFFILIATE ALLA FEDERAZIONE CHE PARTECIPANO A CAMPIONATI
(TARIFFA ORARIA PER ALLENAMENTO)

FINO ALLE ORE 19,00

FINO ALLE ORE 19,00

Fino a 18 ANNI € 10,00

Fino a 18 ANNI € 8,00

Oltre i 18 ANNI € 15,00

Oltre i 18 ANNI € 13,00

DOPO LE ORE 19,00

DOPO LE ORE 19,00

Fino a 18 ANNI € 15,00

Fino a 18 ANNI € 10,00

Oltre i 18 ANNI € 20,00

Oltre i 18 ANNI € 15,00

TARIFFE ORARIE PER UTILIZZO DA PARTE DI PRIVATI

€ 26,00

€ 23,00

TARIFFE ORARIE PER CORSI DI GINNASTICA ORGANIZZATI DA PRIVATI

€ 30,00

€ 26,00

Le tariffe sono comprensive di IVA al 22%

PALESTRA ELEMENTARI SALVATERRA

PERIODO INVERNALE
(dal 1° ottobre al 30 aprile)

PERIODO ESTIVO
(dal 1° maggio al 30 settembre)

SOCIETA' AFFILIATE ALLA FEDERAZIONE CHE PARTECIPANO A CAMPIONATI
(TARIFFA ORARIA PER PARTITA)

Fino a 18 ANNI € 16,00

Fino a 18 ANNI € 12,00

Oltre i 18 ANNI € 32,00

Oltre i 18 ANNI € 28,00

SOCIETA' AFFILIATE ALLA FEDERAZIONE CHE PARTECIPANO A CAMPIONATI
(TARIFFA ORARIA PER ALLENAMENTO)

FINO ALLE ORE 19,00

FINO ALLE ORE 19,00

Fino a 18 ANNI € 10,00

Fino a 18 ANNI € 8,00

Oltre i 18 ANNI € 15,00

Oltre i 18 ANNI € 13,00

DOPO LE ORE 19,00

DOPO LE ORE 19,00

Fino a 18 ANNI € 15,00

Fino a 18 ANNI € 10,00

Oltre i 18 ANNI € 20,00

Oltre i 18 ANNI € 15,00

TARIFFE ORARIE PER UTILIZZO DA PARTE DI PRIVATI

€ 26,00

€ 23,00

TARIFFE ORARIE PER CORSI DI GINNASTICA ORGANIZZATI DA PRIVATI

€ 30,00

€ 26,00

Le tariffe sono comprensive di IVA al 22%

PALESTRA ELEMENTARI CASALGRANDE

PERIODO INVERNALE
(dal 1° ottobre al 30 aprile)

PERIODO ESTIVO
(dal 1° maggio al 30 settembre)

SOCIETA' AFFILIATE ALLA FEDERAZIONE CHE PARTECIPANO A CAMPIONATI
(TARIFFA ORARIA PER PARTITA)

Fino a 18 ANNI € 16,00

Fino a 18 ANNI € 12,00

Oltre i 18 ANNI € 32,00

Oltre i 18 ANNI € 28,00

SOCIETA' AFFILIATE ALLA FEDERAZIONE CHE PARTECIPANO A CAMPIONATI
(TARIFFA ORARIA PER ALLENAMENTO)

FINO ALLE ORE 19,00

FINO ALLE ORE 19,00

Fino a 18 ANNI € 10,00

Fino a 18 ANNI € 8,00

Oltre i 18 ANNI € 15,00

Oltre i 18 ANNI € 13,00

DOPO LE ORE 19,00

DOPO LE ORE 19,00

Fino a 18 ANNI € 15,00

Fino a 18 ANNI € 10,00

Oltre i 18 ANNI € 20,00

Oltre i 18 ANNI € 15,00

TARIFFE ORARIE PER UTILIZZO DA PARTE DI PRIVATI

€ 26,00

€ 23,00

TARIFFE ORARIE PER CORSI DI GINNASTICA ORGANIZZATI DA PRIVATI

€ 30,00

€ 26,00

Le tariffe sono comprensive di IVA al 22%



A.C. CASALGRANDE a.s.d.

Via Santa Rizza, 15 - 42013 Casalgrande (RE)

P.I. 01640410351 - Matr. F.I.G.C. 630072

☎ 0522996160



0522770764



www.accasalgrande.it



accasalgrande@libero.it

Casalgrande, 09/12/2016

Spett.le

COMUNE DI CASALGRANDE

ASSESSORATO SPORT

Oggetto: TARIFFE CAMPI SPORTIVI COMUNALI situati in Via Santa Rizza, 15 per la stagione sportiva 2017/2018

CAMPO A -STADIO COMUNALE

| | |
|--|-------------|
| OGNI PARTITA | Euro 275,00 |
| Eventuali costi per illuminazione | Euro 80,00 |
| Utenti NON residenti nel Comune tariffa aggiuntiva (rimborso spese generali) | Euro 50,00 |

CAMPO B - STADIO COMUNALE

| | |
|---|-------------|
| OGNI PARTITA | Euro 150,00 |
| OGNI ALLENAMENTO | Euro 80,00 |
| Alle tariffe si aggiungono i costi di illuminazione | |
| Per i residenti | Euro 50,00 |
| Per i non residenti | Euro 80,00 |



A.C. CASALGRANDE ASD

A.C. Casalgrande A.S.D.



Polisportiva Dilettantistica Casalgrandese

Via smonto brugnola 19 – villalunga - 42013 Casalgrande (RE)

P.iva 02281960357 C.F 91138130355

e.mail : polcasalgrandese@libero.it

Matricola. FIGC 630.270 codice affiliazione CSI 0502

Tel 0522 1751318 Fax 0522 1751319

Sito internet : www.casalgrandese.it



OGGETTO: Tariffe campi sportivi comunali di Villalunga 2017/2018

Campo A - Campo in sintetico

Ogni partita Euro 200.00

Alla tariffa si aggiungono i costi per illuminazione Euro 50.00

Utenti non residenti nel comune di Casalgrande tariffa
Aggiuntiva di euro 50.00 (rimborso spese generali)

Campo B - Campo allenamento: ogni allenamento Euro 70.00

Alla tariffa si aggiungono i costi di illuminazione Euro 30.00

Utenti non residenti nel comune di Casalgrande tariffa
Aggiuntiva di euro 30.00 (rimborso spese generali) Euro 70.00

AFFITTO SPAZI ESTERNI AL CAMPO SINTETICO

Campo b ad uso parcheggio

Area laterale ovest per parcheggio

Area retro spogliatoio

Euro 200,00 al giorno

Distinti Saluti

Presidente


Marchetti Claudio

**G. S. D. PALLAMANO SPALLANZANI
CASALGRANDE**

www.pallamanospallanzani.it

Via Aosta (presso Palakeope) - 42013 Casalgrande (RE) Tel. - Fax 0522 840383 - P.IVA 01397060359 - Affiliata F.I.G.H. n° 0916
Iscritta al registro nazionale C.O.N.I delle associazioni e società sportive dilettantistiche al N° 2077

Iscritta all'Albo Provinciale dell'Associazione di Reggio Emilia con atto dirigenziale prot. 57017 / 14103



**Spett. Amministrazione
Comune di Casalgrande R. E.**

Ogg.to : Tariffe Utilizzo Palakeope stagione agonistica 2017 / 2018

Con la presente siamo a comunicare che il tariffario per l'utilizzo del Palazzetto dello Sport di Casalgrande " Palakeope " in vigore per la stagione in oggetto.

Settori Giovanili utilizzo infrasettimanale (escluso Sabato e Domenica) **€ 30,00 ora**, dalle 14,00 alle 17,00 con n° 2 serie di luci comprese ed uno spogliatoio

Allenamenti continuativi infrasettimanali per società iscritte a federazioni e/o enti di promozione sportiva dalle ore 18,00 alle ore 24,00 (Sabato e Domenica escluso) **€ 40,00 ora** con n° 2 serie di luci ed 1 spogliatoio

Partite programmate da calendari di federazioni e/o di enti di promozione sportiva **€ 70,00 ora** compreso n° 3 serie di luci, due spogliatoi e spogliatoio per arbitri, per società che svolgono gli allenamenti infrasettimanali.

Partite con pubblico pagante **€ 350,00 a partita** (massimo ore 1,5) compreso n° 3 serie di luci, due spogliatoi e spogliatoio per arbitri.

Utilizzo occasionale infrasettimanale non festivo - **€ 100,00 ora** compreso due spogliatoi e 3 serie di luci

Utilizzo occasionale Festivo, Sabato e Domenica **€ 120,00 ora** compreso due spogliatoi e 3 serie di luci

Utilizzo giornata completa dalle 08,00 alle ore 20,00 compreso 3 luci e due spogliatoi

Sabato - Domenica **€ 800,00** - infrasettimanale **€ 700,00**

Illuminazioni aggiuntive

N° 2 serie di luci **€ 25,00 ora** - N° 3 serie di luci **€ 30,00 ora** - N° 4 serie di luci **€ 40,00 ora**
N° 5 serie di luci **€ 45,00 ora** - N° 6 serie di luci per ripresa televisiva **€ 60,00 ora**

Supplemento per utilizzatori fuori comune + 10%
Ai prezzi sopra riportati si deve aggiungere iva

Casalgrande 09.12.2016

G. S. D. Pallamano Spallanzani Casalgrande



Coop.va Sportiva Ricreativa Salvaterra

LISTINO PREZZI AFFITTO SALA CIVICA E CUCINA

DAL 01/01/2017

| | |
|---|-----------------------------|
| SALA per riunione | 30 euro l'ora serale |
| | 30 euro l'ora diurno |
| SALA per compleanni (14.00-19.00) | 55 euro |
| SALA per cene (senza uso fornelli e griglia) | 80 euro |
| SALA per cene (uso fornelli e griglia) | 135 euro |
| SALA E CAPANNONE per cene (uso cucina e tavoli ecc.) | 350 euro |

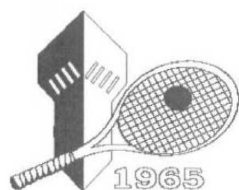
| | | |
|--|---------------|----------------|
| AFFITTO PALCO E PISTA POLIVALENTE | diurno | 60 euro |
| | Serale | 80 euro |

| | | |
|-------------------------------|---------------|----------------------|
| AFFITTO BEACH VOLLEY | DIURNO | 15 euro l'ora |
| | SERALE | 20 euro l'ora |
| AFFITTO CAMPO CALCETTO | DIURNO | 30 euro l'ora |
| | SERALE | 35 euro l'ora |

Per prenotazioni:

Bar 701 cell. 3392320169 3921304980

Ferrari Sante 0522 846691



**Circolo
Tennis
Casalgrande**



CAMPI INDOOR 1 - 2 - 3 / QUOTE PER PERSONA

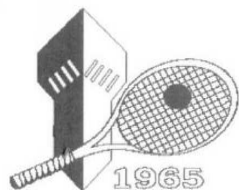
QUOTE VALIDE DAL 01/01/2017

| | 1 ORA | 1ORA e 1/2 | 2 ORE |
|----------------------------|---------------------------------|------------------------------|---------------------|
| SINGOLARE SOCIO | € 4,00 | € 5,50 | € 7,50 |
| SINGOLARE NON SOCIO | € 6,50 | € 8,50 | € 10,50 |
| | | | |
| DOPPIO SOCIO | € 3,00 | € 4,00 | € 5,50 |
| DOPPIO NON SOCIO | € 4,50 | € 6,00 | € 7,50 |
| | | | |
| RAGAZZI | | | |
| SINGOLARE E DOPPIO | € 2,50 | € 3,00 | € 4,00 |
| | (da 14 anni a 17 anni compiuti) | | |
| | € 2,00 | € 2,50 | € 3,00 |
| | (fino a 13 anni compiuti) | | |
| | | | |
| LUCE | 1 ORA € 3,00 | RISCALD. 1 ORA € 8,00 | |
| | 1 ORA e 1/2 € 4,50 | | 1 ORA e 1/2 € 12,00 |
| | 2 ORE € 6,00 | | 2 ORE € 16,00 |

NOTA BENE:

1 - La prenotazione delle ore di gioco nel primo giorno di uscita del tabellone (Lunedì) è riservata ai soli soci.

2 - Le quote ragazzi valgono il mattino, il pomeriggio fino alle 17 e nei giorni festivi



**Circolo
Tennis
Casalgrande**

CAMPO IN TERRA ROSSA / QUOTE PER PERSONA

QUOTE VALIDE DAL 01/01/2017

| | 1 ORA | 1ORA e 1/2 | 2 ORE |
|---------------------|---------------------------------|------------|---------|
| SINGOLARE SOCIO | € 6,00 | € 8,50 | € 10,00 |
| SINGOLARE NON SOCIO | € 9,00 | € 12,00 | € 13,50 |
| | | | |
| DOPPIO SOCIO | € 5,00 | € 6,50 | € 7,50 |
| DOPPIO NON SOCIO | € 7,00 | € 9,00 | € 10,00 |
| | | | |
| RAGAZZI | | | |
| SINGOLARE E DOPPIO | € 4,00 | € 5,00 | € 6,00 |
| | (da 14 anni a 17 anni compiuti) | | |
| | € 3,50 | € 4,00 | € 5,00 |
| | (fino a 13 anni compiuti) | | |
| | | | |
| COSTO LUCE: | 1 ORA DI GIOCO | € 3,00 | |
| | 1 ORA E 1/2 | € 4,50 | |
| | 2 ORE | € 6,00 | |

NOTA BENE:

1 - La prenotazione delle ore di gioco nel primo giorno di uscita del tabellone (Lunedì) è riservata ai soli soci.

2 - Le quote ragazzi valgono il mattino, il pomeriggio fino alle 17 e nei giorni festivi



GIAC CASALGRANDE a.s.d.
VIA FALCONE 11, 42013 dinazzino - casalgrande - reggio emilia
partita iva 02679630356 **cod. fisc.** 91172060351
codice di affiliazione al CENTRO SPORTIVO ITALIANO di reggio emilia numero **04200793**

Dinazzino di **CASALGRANDE**

OGGETTO: Tariffe campi sportivi comunali di salvaterra 2017/2017

Campo A - Campo in erba

Ogni partita Euro 150.00

Utenti non residenti nel comune di Casalgrande tariffa
Aggiuntiva di euro 50.00 (rimborso spese generali)

Campo B - Campo allenamento: ogni allenamento Euro 70.00
Alla tariffa si aggiungono i costi di illuminazione Euro 30.00

Per utenti non residenti Euro 90.00

per la giac casalgrande a.s.d.
IL PRESIDENTE
Bondi alberto



TARIFFE UTILIZZO CASETTA NEL PARCO

La casetta viene concessa per compleanni e feste

Mezza giornata € 60,00

Giornata intera € 110,00

Le pulizie rimangono a carico degli utilizzatori

DIRITTI DI SEGRETERIA SETTORE “Pianificazione Territoriale”

(D.G.C. n.143 /2016 - Entrata in vigore il 13/01/2017)

| EDILIZIA | IMPORTO |
|--|--|
| Certificati di destinazione urbanistica C.D.U ai sensi del D.P.R n.380/2001 smi: - fino a n.10 mappali - da n.10 a n.20 mappali - oltre n.20 mappali | € 35,00 € 70,00 € 150,00 |
| Certificati storici per la determinazione della destinazione urbanistica C.D.U: - fino a n.10 mappali - da n.10 a n.20 mappali - oltre n.20 mappali | € 70,00 € 150,00 € 200,00 |
| Certificazioni, attestazioni, dichiarazioni in materia edilizia (con sopralluogo) | € 50,00 € 70,00 |
| Certificati di conformità edilizia e di agibilità ai sensi della L.R. n.15/2013 smi: (Residenziale): - senza sopralluogo - con sopralluogo (Non residenziale): - senza sopralluogo - con sopralluogo | € 70,00 € 100,00 € 200,00 € 250,00 |
| Atti di voltura Permessi di Costruire P.d.C e Segnalazioni Certificata di Inizio Attività S.C.I.A | € 30,00 |
| Concessioni occupazione suolo pubblico C.O.S.A.P | € 50,00 |
| Deposito frazionamenti | € 20,00 |
| Ascensori | € 20,00 |
| Autorizzazione insegne pubblicitarie | € 50,00 |
| Assegnazione numerazione civica (interna ed esterna) | € 30,00 |
| Autorizzazione passi carrai | € 30,00 |
| Autorizzazioni temporanee e loro rinnovi e Varianti | € 50,00 |
| Permesso di Costruire P.d.C e Segnalazione Certificata di Inizio Attività S.C.I.A (ad esclusione per gli interventi di eliminazione delle barriere architettoniche): - residenziale; - Non residenziale | € 150,00 € 200,00 |
| Permesso di Costruire P.d.C e Segnalazione Certificata di Inizio Attività S.C.I.A (in sanatoria): - Residenziale; - Non residenziale | € 300,00 € 400,00 |
| Rilascio di condono edilizio (concessione e autorizzazione) | € 100,00 |
| Approvazione convenzioni e loro varianti | € 200,00 |
| Comunicazione inizio attività libera (CILA) | € 35,00 |
| Valutazione Preventiva ai sensi della L.R. n.15/2013 smi | € 150,00 |
| Approvazione di progetti di Edilizia Funeraria | € 150,00 |
| Deposito sismica | € 20,00 |
| Autorizzazione Sismica | € 30,00 |
| Deposito progetti strutturali/varianti | € 20,00 |
| Approvazione Piano di ammodernamento aziendale e loro Varianti | € 250,00 |
| Autorizzazione di estendimento o manutenzione delle reti tecnologiche | € 30,00 |
| Valutazione e approvazione Programma annuale telefonia fissa e mobile (quota per ciascun gestore) | Min € 250,00 (tale importo verrà rideterminato a seguito dell'approvazione del “Regolamento |

| | |
|---|---|
| | Telefonia Comunale²⁾ |
| Autorizzazioni all'installazione di impianti: | |
| - radio-ricetrasmittenti | € 100,00 |
| - telefonia fissa | € 100,00 |
| - ripetitori per servizi di telecomunicazioni | € 100,00 |
| Installazione di impianti provvisori (impianti mobili di telefonia mobile) | € 100,00 |
| Riconfigurazione degli impianti citati precedentemente | € 100,00 |
| Denuncia di inizio Attività per telefonia | € 100,00 |
| Procedura abilitativa semplificata (P.A.S) | € 150,00 |
| URBANISTICA | IMPORTO |
| Certificazioni, attestazioni, dichiarazioni in materia urbanistica | € 50,00 |
| (con sopralluogo) | € 70,00 |
| Autorizzazione e approvazione dei piani urbanistici attuativi P.U.A e loro Varianti | € 600,00 |
| Autorizzazione e approvazione dei piani di recupero P.d.R e loro Varianti | € 600,00 |
| Approvazione dei progetti unitari convenzionati P.U.C | € 400,00 |
| Approvazione progetti opere di urbanizzazione generale relativi ad interventi residenziali, produttivi e commerciali | € 200,00 |
| Approvazione atti di Accordo (ai sensi della Legge n.241/90 smi e L.R. n.20/2000 smi) | € 600,00 |
| Approvazione Convenzioni attuative e loro varianti | € 200,00 |
| AMBIENTE | IMPORTO |
| Certificazioni, attestazioni, dichiarazioni in materia ambientale | € 50,00 |
| (con sopralluogo) | € 70,00 |
| Valutazione Ambientale Strategica V.A.S e Rapporti Preliminari di non assoggettabilità alla V.A.S (ai sensi D.Lgs n.152/2006 smi e L.R. n.9/2008) | € 200,00 |
| Verifica esisti Screening e Valutazione Impatto Ambientale V.I.A (ai sensi DLgs n.152/2006 smi e L.R. n.9/99 smi) | Min € 600,00 (l'importo verrà determinato a chiusura dell'istruttoria tecnica) |
| Autorizzazioni Paesaggistiche (ordinarie) | € 150,00 |
| Autorizzazioni Paesaggistiche (semplificate) | € 150,00 |
| Accertamenti di compatibilità paesaggistica | € 100,00 |
| Valutazione Progetto recupero terre e rocce da scavo | € 60,00 |
| Autorizzazioni Sanitarie | € 50,00 |
| Autorizzazioni allo scarico delle acque | € 30,00 |
| Nulla-osta abbattimento piante | € 20,00 |
| Nulla-osta acustico per attività rumorose | € 30,00 |
| ATTIVITA' ESTRATTIVA | IMPORTO |
| Certificazioni, atto ricognitivo o dichiarazione rilasciata in materia di attività estrattiva (con sopralluogo) | € 50,00 |
| | € 70,00 |
| Valutazione Ambientale Strategica V.A.S e Rapporti Preliminari di non assoggettabilità alla V.A.S (ai sensi D.Lgs n.152/2006 smi e L.R. n.9/2008) | € 200,00 |
| Verifica esisti Screening e Valutazione impatto ambientale V.I.A (ai sensi D.Lgs n.152/2006 smi e L.R. n.9/99 smi) | Min € 600,00 (l'importo verrà determinato a chiusura dell'istruttoria tecnica) |
| Approvazione atti di Accordo (ai sensi della Legge n.241/90 smi e L.R. n.7/2004 smi) | € 600,00 |
| Approvazione Convenzioni e loro varianti | € 200,00 |

| | |
|---|-----------------|
| Approvazione Piano di Coordinamento Attuativo P.C.A e loro Varianti | € 600,00 |
| Autorizzazione e approvazione Progetto di Coltivazione e Sistemazione ambientale P.C.S | € 200,00 |
| Atti di voltura, proroga dei termini per l'ultimazione dei lavori (legittimati con P.C.S) | € 30,00 |

SI PRECISA che:

- **il mancato versamento dei “Diritti di segreteria” è causa di improcedibilità del relativo procedimento delle pratiche citate nell’Allegato A;**
- a seguito del non rilascio delle pratiche di cui all’Allegato A **non verrà restituita** nessuna somma relativa ai “Diritti di segreteria”;
- il pagamento dei “Diritti di segreteria” dovrà avvenire nelle seguenti modalità:
 - bollettino postale sul C/C Postale n.11234424 intestato a: Comune di Casalgrande, Servizio Tesoreria, con specificato: Causale “Diritti di segreteria”;
 - bonifico bancario presso la Banca *UNICREDIT S.p.A* – Filiale di Casalgrande RE (IBAN: IT78X0200866243000001978071).

Il versamento dei “Diritti di segreteria” dovrà essere eseguito distintamente dal pagamento degli “Oneri di costruzione” (relativi a Permessi di Costruire P.d.C, Segnalazioni Certificata di inizio Attività S.C.I.A, ecc.);



COMUNE DI CASALGRANDE

PROVINCIA DI REGGIO NELL'EMILIA

Cod. Fisc. e Partita IVA 00284720356 - Piazza Martiri della Libertà, 1 C.A.P. 42013

Uffici RAGIONERIA

PARERE DI REGOLARITA' CONTABILE

Sulla proposta n. 871/2016 ad oggetto: SERVIZI PUBBLICI A DOMANDA INDIVIDUALE - APPROVAZIONE PIANO TARIFFARIO PER L'ESERCIZIO 2017 si esprime ai sensi dell'art. 49, 1° comma del Decreto legislativo n. 267 del 18 agosto 2000, parere FAVOREVOLE in ordine alla regolarita' contabile.

Note:

Casalgrande lì, 15/12/2016

Sottoscritto dal Responsabile
(GHERARDI ALESSANDRA)
con firma digitale



COMUNE DI CASALGRANDE

PROVINCIA DI REGGIO NELL'EMILIA

Cod. Fisc. e Partita IVA 00284720356 - Piazza Martiri della Libertà, 1 C.A.P. 42013

Certificato di Esecutività

Deliberazione di Giunta Comunale N. 143 del 22/12/2016

Oggetto: SERVIZI PUBBLICI A DOMANDA INDIVIDUALE - APPROVAZIONE PIANO TARIFFARIO PER L'ESERCIZIO 2017.

Si dichiara che la presente deliberazione è divenuta esecutiva il giorno 13/01/2017, decorsi 10 giorni dall'inizio della pubblicazione all'Albo Pretorio on-line di questo Comune.

Li, 13/01/2017

L'INCARICATO DELLA PUBBLICAZIONE
IBATICI TERESINA
(Sottoscritto digitalmente
ai sensi dell'art. 21 D.L.gs. n. 82/2005 e s.m.i.)

SOCIETA' PARTECIPATE triennio 2013-2014-2015

| | |
|--|---------------------------------------|
| Ragione sociale | PIACENZA INFRASTRUTTURE S.P.A. |
| Misura della partecipazione | VEDI SCHEDA ALLEGATA – LIBRO SOCI |
| Durata impegno (data di costituzione-data termine Piacenza Infrastrutture) | 16/02/2005-31/12/2050 |

| | | | |
|--|---|---|---|
| | Oneri complessivi a carico bilancio comunale 2013 | Oneri complessivi a carico bilancio comunale 2014 | Oneri complessivi a carico bilancio comunale 2015 |
| | € 0 | € 0 | € 0 |

Numero dei rappresentanti del Comune nel consiglio di amministrazione/altri organi di governo e trattamento economico complessivo

| | | | |
|------------|----------|----------------|---------------|
| nominativo | compenso | data di nomina | data scadenza |
| NO | NO | NO | |
| | | | |
| | | | |

Risultati di bilancio ultimi tre esercizi finanziari (UTILE D'ESERCIZIO)

| | | | |
|--|--------------|--------------|--------------|
| | 2013 | 2014 | 2015 |
| | € 281.965,94 | € 271.469,19 | € 313.570,00 |

Dati relativi agli incarichi di amministratore e trattamento economico complessivo

| | | | |
|------------|--|---|--------------------------------------|
| nominativo | compenso | data di nomina | data scadenza |
| MAURO RAI | Per il 2014: € 5.000 lordi onnicomprensivi (su cui verranno calcolati poi i contributi). Per il 2015 è previsto un compenso di € 4.750 onnicomprensivo (su cui verranno calcolati i contributi) | Rinominato (2° mandato) con delibera dell'Assemblea dei Soci del 29.04.2015 | Scade con approvazione bilancio 2017 |
| | | | |

Descrizione delle funzioni attribuite e delle attività svolte in favore dell'amministrazione o delle attività di servizio pubblico affidate

Piacenza infrastrutture non svolge alcuna attività. La società è solo proprietaria delle infrastrutture idriche del Comune di Piacenza. La gestione del servizio idrico è stata data in carico al gestore Iren Acqua Gas, che dal 01/01/2016 a seguito di fusione per incorporazione ha assunto il nome di IRETI S.p.A. Per questo motivo Piacenza Infrastrutture fattura semestralmente al gestore un canone di concessione d'uso reti e impianti relativi al servizio idrico integrato.

Piacenza Infrastrutture non ha personale dipendente, ma solo un Amministratore Unico. L'organo di controllo è costituito da un Collegio Sindacale con 2 sindaci effettivi (Federica Soncini-Armando Granelli), un Presidente (Marcellina Anselmi) e 2 sindaci supplenti (Flavia Gazzola-Alfredo De Ninno).

Misure organizzative per la prevenzione alla corruzione e la trasparenza

Adozione piano trasparenza (estremi dell'atto e durata): **Al momento la società sta avviando le procedure di adozione di un piano di trasparenza/anticorruzione**

Sezione dedicata ad Amministrazione trasparente sul sito web del **Comune di Piacenza**

Nominativo responsabile trasparenza:

Data di nomina data di scadenza

Nominativo responsabile anticorruzione

Data di nomina data di scadenza

Ai sensi dell'art.1c.34 legge 190/2012 ed art. 11 Dlgs 33/2013 sono consultabile dal sito del **Comune di**

Piacenza*le altre informazioni relative a:

- 1) Competenze e stato patrimoniale di ciascun organo politico;
- 2) Competenze di ciascun organo gestionale
- 3) Articolazione degli uffici, di struttura dirigenziale anche non generale, indicazione del dirigente responsabile, competenze e risorse destinate ad ogni singolo ufficio;
- 4) Illustrazione grafica dei dati organizzativi
- ~~5)~~ Elenco dei numeri di telefono e caselle di posta elettronica degli uffici e pec ad uso dei cittadini
- 6) Incarichi dirigenziali (specificando se siano state omesse procedure selettive) incarichi di consulenti e collaboratori(con esclusione dei contratti che non attengono alla cura degli interessi pubblici)
- 7) Costi del personale e modalità di reclutamento

* In caso le informazioni non siano presenti indicare in corso di pubblicazione e la data presunta della completa pubblicazione

Data Aggiornamento

29 Settembre 2016

Oggetto: DETERMINAZIONE DELLE ALIQUOTE RELATIVE AL TRIBUTO SUI SERVIZI INDIVISIBILI (TASI) PER L'ANNO 2017

IL CONSIGLIO COMUNALE

RICHIAMATO

^{iber}_{tine} **l'art. 1 della Legge 27 dicembre 2013, n. 147 (Legge di Stabilità 2014), e successive modificazioni ed integrazioni, ed in particolare:**

- il comma **639** in forza del quale è istituita l'imposta unica comunale (IUC) che si compone dell'imposta municipale propria (IMU), di natura patrimoniale, dovuta dal possessore di immobili, escluse le abitazioni principali, e di una componente riferita ai servizi, che si articola nel tributo per i servizi indivisibili (TASI), a carico sia del possessore che dell'utilizzatore dell'immobile, escluse le unità immobiliari destinate ad abitazione principale dal possessore nonché dall'utilizzatore e dal suo nucleo familiare, ad eccezione di quelle classificate nelle categorie catastali A/1, A/8 e A/9, e nella tassa sui rifiuti (TARI), destinata a finanziare i costi del servizio di raccolta e smaltimento dei rifiuti, a carico dell'utilizzatore;
- il comma **669**, *“Il presupposto impositivo della TASI è il possesso o la detenzione, a qualsiasi titolo, di fabbricati e di aree edificabili, ad eccezione, in ogni caso, dei terreni agricoli e dell'abitazione principale, come definiti ai sensi dell'imposta municipale propria di cui all'articolo 13, comma 2, del decreto-legge 6 dicembre 2011, n. 201, convertito, con modificazioni, dalla legge 22 dicembre 2011, n. 214, escluse quelle classificate nelle categorie catastali A/1, A/8 e A/9”;*
- il comma **671** il quale dispone che la TASI è dovuta da chiunque possieda o detenga a qualsiasi titolo le unità immobiliari di cui al punto precedente e che in caso di pluralità di possessori o di detentori, essi sono tenuti in solido all'adempimento dell'unica obbligazione tributaria;
- il comma **675** secondo cui *“La base imponibile è quella prevista per l'applicazione dell'imposta municipale propria (IMU) [...]”;*
- il comma **676** il quale dispone che *“L'aliquota di base della TASI è pari all'1 per mille. Il comune, con deliberazione del consiglio comunale, adottata ai sensi dell'articolo 52 del decreto legislativo n. 446 del 1997 [e cioè nell'esercizio della propria potestà regolamentare], può ridurre l'aliquota fino all'azzeramento.”;*
- il comma **677** secondo cui *“Il comune, con la medesima deliberazione di cui al comma 676, può determinare l'aliquota rispettando in ogni caso il vincolo in base al quale la somma delle aliquote della TASI e dell'IMU per ciascuna tipologia di immobile non sia superiore all'aliquota massima consentita dalla legge statale per l'IMU al 31 dicembre 2013, fissata al 10,6 per mille e ad altre minori aliquote, in relazione alle diverse tipologie di immobile.*

- il comma **678** il quale prevede che:
 - ✓ per i fabbricati rurali ad uso strumentale, l'aliquota massima della TASI non può comunque eccedere il limite dell'1 per mille,
 - ✓ per i fabbricati costruiti e destinati dall'impresa costruttrice alla vendita, fintanto che permanga tale destinazione e non siano in ogni caso locati, l'aliquota è ridotta allo 0,1 per cento. I comuni possono modificare la suddetta aliquota, in aumento, sino allo 0,25 per cento o, in diminuzione, fino all'azzeramento,
 - ✓ per gli immobili locati a canone concordato di cui alla legge 9 dicembre 1998, n. 431, l'imposta, determinata applicando l'aliquota stabilita dal comune, è ridotta al 75 per cento;
- il comma **681** il quale stabilisce che:
 - *“Nel caso in cui l'unità immobiliare è occupata da un soggetto diverso dal titolare del diritto reale sull'unità immobiliare, quest'ultimo e l'occupante sono titolari di un'autonoma obbligazione tributaria.*
 - *L'occupante versa la TASI nella misura, stabilita dal comune nel **regolamento**, compresa fra il 10 e il 30 per cento dell'ammontare complessivo della TASI, calcolato applicando l'aliquota”* deliberata.
 - *“La restante parte è corrisposta dal titolare del diritto reale sull'unità immobiliare.”;*
- il comma **682** secondo cui, con regolamento da adottare nell'esercizio della propria potestà regolamentare, il comune determina la disciplina per l'applicazione della IUC, concernente tra l'altro, per quanto riguarda la TASI, l'individuazione dei servizi indivisibili e l'indicazione analitica, per ciascuno di tali servizi, dei relativi costi alla cui copertura la TASI è diretta;
- il comma **683** il quale stabilisce che:
 - il consiglio comunale deve approvare le aliquote della TASI in conformità con i servizi e i costi individuati nel punto precedente,
 - le stesse aliquote possono essere differenziate in ragione del settore di attività nonché della tipologia e della destinazione degli immobili;
- il comma **702** che conferma l'applicazione alla IUC dell'art. 52 del decreto legislativo 15 dicembre 1997, n. 446;
- il comma **688** il quale dispone che *“Il versamento della TASI è effettuato nei termini individuati dall'articolo 9, comma 3, del decreto legislativo 14 marzo 2011, n. 23 - in due rate di pari importo, scadenti la prima il 16 giugno e la seconda il 16 dicembre-. E' consentito il pagamento della TARI e della TASI in unica soluzione entro il 16 giugno di ciascun anno. Il versamento della prima rata della TASI è eseguito sulla base dell'aliquota e delle detrazioni dei dodici mesi dell'anno precedente; il versamento della rata a saldo dell'imposta dovuta per l'intero anno è eseguito, a conguaglio, sulla base degli atti pubblicati nel sito informatico di cui all'articolo 1, comma 3, del decreto legislativo 28 settembre 1998, n. 360, e successive modificazioni, alla data del 28 ottobre di ciascun anno di imposta; a tal fine il comune è tenuto ad effettuare l'invio delle deliberazioni di approvazione delle aliquote e delle detrazioni, nonché dei regolamenti della TASI, esclusivamente in via telematica, entro il termine perentorio del 14 ottobre dello stesso anno mediante inserimento del testo degli stessi nell'apposita sezione del Portale del federalismo fiscale, per la pubblicazione nel sito informatico di cui al citato decreto legislativo n. 360 del 1998; in caso di mancata pubblicazione entro il termine del 28 ottobre, si applicano gli atti adottati per l'anno precedente. L'efficacia delle deliberazioni e dei regolamenti decorre dalla data di pubblicazione degli stessi nel predetto sito informatico. I comuni sono altresì tenuti ad inserire nella suddetta sezione gli elementi*

risultanti dalle delibere, secondo le indicazioni stabilite dal Ministero dell'economia e delle finanze - Dipartimento delle finanze, sentita l'Associazione nazionale dei comuni italiani.”

Libertine **l'art. 9 bis del Decreto Legge n. 47 del 28 marzo 2014**, convertito nella Legge n. 80 del 2014;

Libertine **l'art. 1, comma 26, della Legge 28 dicembre 2015, n. 208 (Legge di stabilità 2016)**, come modificato dalla Legge 11 dicembre 2016, n. 232 (Legge di stabilità 2014), il quale **dispone che** “Al fine di contenere il livello complessivo della pressione tributaria, in coerenza con gli equilibri generali di finanza pubblica, per gli anni 2016 e 2017 è sospesa l'efficacia delle leggi regionali e delle deliberazioni degli enti locali nella parte in cui prevedono aumenti dei tributi e delle addizionali attribuiti alle regioni e agli enti locali con legge dello Stato rispetto ai livelli di aliquote o tariffe applicabili per l'anno 2015”;

RICHIAMATI, altresì:

- il vigente Regolamento per la disciplina del tributo sui servizi indivisibili (TASI) approvato con deliberazione di Consiglio Comunale n. 44 del 21 luglio 2014 e modificato con delibera n. 18 del 28 aprile 2016;
- la deliberazione del Consiglio Comunale n. 18 del 28 aprile 2016 con la quale sono state approvate le aliquote per l'anno 2016 del tributo sui servizi indivisibili (TASI) come segue: “

| | | |
|---|---------------|--|
| A | 0 per mille | Abitazione principale ed equiparata di categoria A/1, A/8 ed A/9 (e pertinenze ammesse). |
| | | Unità immobiliare appartenente al gruppo “A” diversa dall’abitazione principale ed equiparata. |
| | | Alloggi regolarmente assegnati dagli ex Istituti autonomi per le case popolari (IACP) o dagli enti di edilizia residenziale pubblica, comunque denominati, aventi le stesse finalità degli IACP. |
| | | Unità immobiliari appartenenti ai gruppi catastali “B”, “C” (ad eccezione delle pertinenze di cui al punto A della presente tabella e dei fabbricati appartenenti alle categorie catastali “C/1” e “C/3”). |
| | | Aree edificabili. |
| B | 2,5 per mille | Fabbricati costruiti e destinati dall’impresa costruttrice alla vendita, fintanto che permanga tale destinazione e non siano in ogni caso locati |
| C | 1 per mille | Fabbricati rurali ad uso strumentale di cui all’articolo 13, comma 8, del decreto-legge 6 dicembre 2011, n. 201, convertito, con modificazioni, dalla legge 22 dicembre 2011, n. 214, e successive modificazioni |
| D | 1,5 per mille | Fabbricati appartenenti al gruppo catastale “D” (ad eccezione dei D/10) e alle categorie catastali “C/1” e “C/3” |

VISTI:

- l’art. 52, commi 1 e 2, del DLgs 446/97 i quali stabiliscono che: *“le province ed i comuni possono disciplinare con regolamento le proprie entrate, anche tributarie, salvo per quanto attiene alla individuazione e definizione delle fattispecie imponibili, dei soggetti passivi e della aliquota massima dei singoli tributi, nel rispetto delle esigenze di semplificazione degli adempimenti dei contribuenti. Per quanto non regolamentato si*

applicano le disposizioni di legge vigenti... I regolamenti sono approvati con deliberazione del comune e della provincia non oltre il termine di approvazione del bilancio di previsione e non hanno effetto prima del 1 gennaio dell'anno successivo”;

- l'art. 53, comma 16, della Legge 23.12.2000, n. 388, come modificato dall'art. 27, comma 8, della Legge 28.12.2001, n. 448, il quale prevede che: *“il termine per deliberare le aliquote e le tariffe dei tributi locali nonché per approvare i regolamenti relativi alle entrate degli enti locali, e' stabilito entro la data fissata da norme statali per la deliberazione del bilancio di previsione. I regolamenti sulle entrate, anche se approvati successivamente all'inizio dell'esercizio purché entro il termine di cui sopra, hanno effetto dal 1 gennaio dell'anno di riferimento”;*

- l'art. 1 comma 169 della Legge 27 dicembre 2006, n. 296 secondo il quale *“Gli enti locali deliberano le tariffe e le aliquote relative ai tributi di loro competenza entro la data fissata da norme statali per la deliberazione del bilancio di previsione. Dette deliberazioni, anche se approvate successivamente all'inizio dell'esercizio purché entro il termine innanzi indicato, hanno effetto dal 1° gennaio dell'anno di riferimento”;*

- l'art. 151, comma 1, del decreto legislativo 18.08.2000, n. 267 il quale dispone che gli enti locali deliberano entro il 31 dicembre il bilancio di previsione finanziario ma che il termine può essere differito con decreto del Ministro dell'interno, d'intesa con il Ministro dell'economia e delle finanze, sentita la Conferenza Stato-città ed autonomie locali, in presenza di motivate esigenze;

VISTI, altresì:

- l'art. 1, comma 454, della Legge 11/12/2016, n. 232 (Legge di Bilancio 2017) che ha differito al 28/02/2017 il termine per la deliberazione del bilancio annuale di previsione degli enti locali per l'esercizio 2017, di cui all'articolo 151 del decreto legislativo 18/08/2000, n. 267;

- l'art. 5, comma 11 del Decreto Legge 30/12/2016, n. 244 (cd. Decreto Milleproroghe), in corso di conversione, il quale differisce ulteriormente il termine per la deliberazione del bilancio annuale di previsione degli enti locali, di cui all'articolo 151 del decreto legislativo 18/08/2000, n. 267, per l'esercizio 2017 al 31 marzo 2017, abrogando, conseguentemente il comma 454 dell'articolo 1 della legge 11/12/2016, n. 232 di cui al punto precedente;

PRESO pertanto ATTO:

- dell'esclusione, dal presupposto impositivo della TASI, dell'abitazione principale e fattispecie equiparate; esclusione operata dalla Legge di stabilità 2016 (L. 208/2015) che ha modificato la Legge di stabilità 2014 (L. 147/2013);

- del blocco, per gli anni 2016 e 2017, degli aumenti dei tributi e delle addizionali per gli enti locali ad eccezione della TARI;

RITENUTO DI confermare, per il 2017, l'applicazione della TASI agli immobili strumentali dell'agricoltura di cui al comma 708 art. 1 della Legge 147/2013, ed ai beni merce delle imprese di costruzione di cui all'art. 13 comma 9 bis del D.L. 201/2011, tutte fattispecie non soggette ad IMU, nonché ai fabbricati appartenenti al gruppo catastale “D” e alle categorie catastali “C/1” e “C/3” -in relazione ai quali è fissata l'aliquota IMU nella misura base (0,76%)- in modo da garantire la contribuzione di tutti i contribuenti al pagamento dei servizi indivisibili del Comune, attraverso il pagamento dell'IMU, della TASI e dell'addizionale comunale all'Irpef;

DATO ATTO che il gettito TASI previsto in bilancio -ammontante a € 826.043,00- è diretto alla copertura, nella misura che si attesta attorno al 55%, dei costi previsti così come

desunti dallo schema del bilancio di previsione per l'anno 2017, dei seguenti servizi indivisibili:

| 2017 | |
|----------------------------------|-----------------------|
| SERVIZI | COSTI |
| GESTIONE DEL VERDE PUBBLICO | € 277.793,00 |
| ILLUMINAZIONE PUBBLICA | € 465.006,06 |
| SGOMBERO NEVE | € 138.645,34 |
| VIABILITA' STRADE | € 277.395,00 |
| POLIZIA MUNICIPALE | € 167.831,64 |
| SERVIZIO ANAGRAFE E STATO CIVILE | € 159.432,13 |
| TOTALE | € 1.486.103,17 |

PRESO ATTO che, sulla proposta della presente deliberazione, ai sensi degli articoli 49 comma 1, e 147-bis comma 1, del D.Lgs. 267/2000, i seguenti pareri sono espressi da:

- Responsabile del Settore tributi, favorevole in ordine alla regolarità tecnica attestante la regolarità e la correttezza dell'azione amministrativa;
- Responsabile del Settore Finanziario, favorevole in ordine alla regolarità contabile in quanto l'atto comporta riflessi diretti/indiretti sulla situazione economico-finanziaria;

ACQUISITO altresì, ai sensi dell'art. 239, comma 1, lettera b, del DLgs 267/2000, come modificato dall'art. 3, comma 2-bis, del D.L. 174/2012, il parere dell'organo di revisione economico-finanziario;

RITENUTA la propria competenza ai sensi dell'art.1, commi 676 e 683 della Legge 27 dicembre 2013, n. 147 e dell'42 del D.Lgs. 18.08.2000, n. 267;

DELIBERA

1. DI STABILIRE, per le motivazioni riportate in narrativa, nel modo seguente le aliquote relative alla TASI per l'anno 2017:

| | | |
|---|---------------|--|
| A | 0 per mille | Abitazione principale ed equiparata di categoria A/1, A/8 ed A/9 (e pertinenze ammesse). |
| | | Unità immobiliare appartenente al gruppo "A" diversa dall'abitazione principale ed equiparata. |
| | | Alloggi regolarmente assegnati dagli ex Istituti autonomi per le case popolari (IACP) o dagli enti di edilizia residenziale pubblica, comunque denominati, aventi le stesse finalità degli IACP. |
| | | Unità immobiliari appartenenti ai gruppi catastali "B", "C" (ad eccezione delle pertinenze di cui al punto A della presente tabella e dei fabbricati appartenenti alle categorie catastali "C/1" e "C/3"). |
| | | Aree edificabili. |
| B | 2,5 per mille | Fabbricati costruiti e destinati dall'impresa costruttrice alla vendita, fintanto che permanga tale destinazione e non siano in ogni caso locati |

| | | |
|---|---------------|--|
| C | 1 per mille | Fabbricati rurali ad uso strumentale di cui all'articolo 13, comma 8, del decreto-legge 6 dicembre 2011, n. 201, convertito, con modificazioni, dalla legge 22 dicembre 2011, n. 214, e successive modificazioni |
| D | 1,5 per mille | Fabbricati appartenenti al gruppo catastale "D" (ad eccezione dei D/10) e alle categorie catastali "C/1" e "C/3" |

2. DI DARE ATTO che, per le motivazioni esposte in premessa, il presente atto avrà efficacia a decorrere dal 01.01.2017;

3. DI DEMANDARE al Responsabile del Settore Tributi la cura degli adempimenti necessari alla pubblicazione del presente atto secondo quanto previsto al comma 688 dell'art. 1 della Legge di stabilità 2014 e successive modifiche ed integrazioni.

IMMEDIATA ESEGUIBILITA'

Elenco delle spese finanziate con proventi da sanzioni al codice della strada 2017

BILANCIO COMUNE DI CASALGRANDE

Entrate dell'Unione destinate (ai sensi dell'articolo 208, comma 4 lettere a) e c) del decreto legislativo n. 285/1992) a finanziare interventi per migliorare la viabilità e la segnaletica stradale, la cui spesa è prevista nel Bilancio del Comune:

| FINALITA' | |
|--|------------------|
| COMMA 4 LETTERA A (25%) <i>(interventi di sostituzione, di ammodernamento, di potenziamento e di messa a norma e di manutenzione segnaletica delle strade di proprietà)</i> | 36.552,40 |
| COMMA 4 LETTERA C (50%) <i>(altre finalità connesse al miglioramento sicurezza stradale , relative alla manutenzione strade di proprietà, all'installazione, all' ammodernamento, al potenziamento, alla messa a norma e alla manutenzione delle barriere e alla sistemazione del manto stradale delle medesime strade, a interventi di sicurezza stradale a favore degli utenti deboli, alla redazione dei piani del traffico e a interventi a faVore della mobilità ciclistica)</i> | 47.091,47 |
| | 83.643,87 |

Spesa prevista nel Bilancio del Comune per interventi volti a migliorare la viabilità e la segnaletica stradale:

| FINALITA' | Missione | Programma | Denominazione | previsione | quota destinata ai sensi dell'art. 208 c.d.s. |
|---|----------|-----------|--------------------------------------|------------|---|
| COMMA 4 LETTERA A (25%) <i>(interventi di sostituzione, di ammodernamento, di potenziamento e di messa a norma e di manutenzione segnaletica delle strade di proprietà)</i> | 10 | 5 | Viabilità' e infrastrutture stradali | 39.000,00 | 36.552,40 |
| TOTALE LETTERA A | | | | 39.000,00 | 36.552,40 |
| COMMA 4 LETTERA C (50%) <i>(altre finalità connesse al miglioramento sicurezza stradale , relative alla manutenzione strade di proprietà, all'installazione, all' ammodernamento, al potenziamento, alla messa a norma e alla manutenzione delle barriere e alla sistemazione del manto stradale delle medesime strade, a interventi di sicurezza stradale a favore degli utenti deboli, alla redazione dei piani del traffico e a interventi a faVore della mobilità ciclistica)</i> | 10 | 5 | Viabilità' e infrastrutture stradali | 300.294,23 | 47.091,47 |
| TOTALE LETTERA C | | | | 300.294,23 | 47.091,47 |
| | | | TOTALE CASALGRANDE | 339.294,23 | 83.643,87 |

CONTO DEL BILANCIO

GESTIONE DELLE ENTRATE

| DESCRIZIONE | | Residui conservati e Stanziamenti definitivi di bilancio | | N° di riferimento allo svolgimento | Conto del Tesoriere | Determinazione dei residui | Accertamenti | Maggiori o minori entrate | |
|--|------|--|-------------|------------------------------------|---------------------|----------------------------|------------------------------------|---|----------------------------|
| | | RS | Residui (A) | | Riscossioni | Residui da riportare | | | |
| | | | | | Residui (B) | Residui (C) | Residui (D = B + C) | (E = D - A) (E = A - D) | |
| | | | | | Competenza (F) | Competenza (G) | Competenza (H) | Competenza (I = G + H) | (L = F - I) (L = I - F) |
| | | | | | Totale (M) | Totale (N) | Residui al 31 Dicembre (O = C + H) | Accertamenti al 31 Dicembre (P = D + I) | |
| TITOLO I ENTRATE TRIBUTARIE CATEGORIA 1 IMPOSTE | | | | | | | | | |
| 1011001 | 1001 | ADDIZIONALE IRPEF | RS | 823.455,00 | 853.703,89 | 1.071,49 | 854.775,38 | 31.320,38 | |
| | | | CP | 1.760.000,00 | 482.523,19 | 1.217.974,73 | 1.700.497,92 | -59.502,08 | |
| | | | T | 2.583.455,00 | 1.336.227,08 | 1.219.046,22 | 2.555.273,30 | | |
| 1011002 | 1002 | COMPARTECIPAZIONE IVA | RS | 0,00 | 0,00 | 0,00 | 0,00 | 0,00 | |
| | | | CP | 0,00 | 0,00 | 0,00 | 0,00 | 0,00 | |
| | | | T | 0,00 | 0,00 | 0,00 | 0,00 | | |
| 1011004 | 1004 | I.N.V.I.M. ANNI PRECEDENTI | RS | 0,00 | 0,00 | 0,00 | 0,00 | 0,00 | |
| | | | CP | 1.983,41 | 1.983,41 | 0,00 | 1.983,41 | 0,00 | |
| | | | T | 1.983,41 | 1.983,41 | 0,00 | 1.983,41 | | |
| 1011006 | 1006 | IMPOSTA COMUNALE SULLA PUBBLICITA' | RS | 762,00 | 762,00 | 0,00 | 762,00 | 0,00 | |
| | | | CP | 118.500,00 | 117.414,78 | 7.585,73 | 125.000,51 | 6.500,51 | |
| | | | T | 119.262,00 | 118.176,78 | 7.585,73 | 125.762,51 | | |
| 1011008 | 1008 | ADDIZIONALE CONSUMO ENERGIA ELETTRICA | RS | 0,00 | 0,00 | 0,00 | 0,00 | 0,00 | |
| | | | CP | 0,00 | 28,78 | 0,00 | 28,78 | 28,78 | |
| | | | T | 0,00 | 28,78 | 0,00 | 28,78 | | |
| 1011009 | 1009 | I.C.I.A.P. IMPOSTA PER L'ESERCIZIO DI IMPRESA ARTI E PROFESSIONI | RS | 0,00 | 0,00 | 0,00 | 0,00 | 0,00 | |
| | | | CP | 0,00 | 0,00 | 0,00 | 0,00 | 0,00 | |
| | | | T | 0,00 | 0,00 | 0,00 | 0,00 | | |
| 1011011 | 1011 | I.C.I. - IMPOSTA COMUNALE SUGLI IMMOBILI | RS | 213.922,12 | 57.298,78 | 156.623,34 | 213.922,12 | 0,00 | |
| | | | CP | 239.000,00 | 165.439,12 | 88.188,18 | 253.627,30 | 14.627,30 | |
| | | | T | 452.922,12 | 222.737,90 | 244.811,52 | 467.549,42 | | |
| 1011012 | 1012 | COMPARTECIPAZIONEGETTITO IRPEF | RS | 0,00 | 0,00 | 0,00 | 0,00 | 0,00 | |
| | | | CP | 0,00 | 0,00 | 0,00 | 0,00 | 0,00 | |
| | | | T | 0,00 | 0,00 | 0,00 | 0,00 | | |

CONTO DEL BILANCIO

GESTIONE DELLE ENTRATE

| DESCRIZIONE | | Residui conservati e Stanziamenti definitivi di bilancio | N° di riferimento allo svolgimento | Conto del Tesoriere | Determinazione dei residui | Accertamenti | Maggiori o minori entrate | | |
|---|------------|--|------------------------------------|---|----------------------------|----------------|---------------------------|-----|----------------------------|
| | | | | Riscossioni | Residui da riportare | | | | |
| | | RS | | Residui (A) | Residui (B) | Residui (C) | Residui (D = B + C) | | (E = D - A) (E = A - D) |
| | | CP | | Competenza (F) | Competenza (G) | Competenza (H) | Competenza (I = G + H) | | (L = F - I) (L = I - F) |
| T | Totale (M) | Totale (N) | Residui al 31 Dicembre (O = C + H) | Accertamenti al 31 Dicembre (P = D + I) | | | | | |
| 1011014 1014 IMPOSTA MUNICIPALE PROPRIA - IMU | RS | 212.600,82 | 8455 | 53.011,15 | 157.742,17 | 210.753,32 | -1.847,50 | INS | |
| | CP | 2.888.126,28 | | 2.503.878,53 | 413.592,21 | 2.917.470,74 | 29.344,46 | | |
| | T | 3.100.727,10 | | 2.556.889,68 | 571.334,38 | 3.128.224,06 | | | |
| 1011015 1015 TASI | RS | 10.972,77 | 8456 | 10.972,77 | 0,00 | 10.972,77 | 0,00 | | |
| | CP | 1.642.308,69 | | 1.733.200,50 | 6.578,29 | 1.739.778,79 | 97.470,10 | | |
| | T | 1.653.281,46 | | 1.744.173,27 | 6.578,29 | 1.750.751,56 | | | |
| 1011016 1016 MAGGIORAZIONE STATALE PER SERVIZI INDIVISIBILI | RS | 0,00 | 8457 | 0,00 | 0,00 | 0,00 | 0,00 | | |
| | CP | 21.000,00 | | 1.331,18 | 1.093,89 | 2.425,07 | -18.574,93 | | |
| | T | 21.000,00 | | 1.331,18 | 1.093,89 | 2.425,07 | | | |
| Totale Categoria 01 | | RS | 1.261.712,71 | 975.748,59 | 315.437,00 | 1.291.185,59 | 29.472,88 | | |
| | | CP | 6.670.918,38 | 5.005.799,49 | 1.735.013,03 | 6.740.812,52 | 69.894,14 | | |
| | | T | 7.932.631,09 | 5.981.548,08 | 2.050.450,03 | 8.031.998,11 | | | |
| CATEGORIA 2 TASSE | | | | | | | | | |
| 1021022 1022 T.O.S.A.P. - TASSA OCCUPAZIONE SPAZI ED AREE PUBBLICHE | RS | 0,00 | 8458 | 0,00 | 0,00 | 0,00 | 0,00 | | |
| | CP | 0,00 | | 0,00 | 0,00 | 0,00 | 0,00 | | |
| | T | 0,00 | | 0,00 | 0,00 | 0,00 | 0,00 | | |
| 1021024 1024 TASSA DI AMMISSIONE PER CONCORSI A POSTI DI RUOLO | RS | 0,00 | 8459 | 0,00 | 0,00 | 0,00 | 0,00 | | |
| | CP | 0,00 | | 0,00 | 0,00 | 0,00 | 0,00 | | |
| | T | 0,00 | | 0,00 | 0,00 | 0,00 | 0,00 | | |
| 1021025 1025 TRIBUTO COMUNALE SUI RIFIUTI | RS | 521.947,06 | 8460 | 215.164,23 | 306.782,83 | 521.947,06 | 0,00 | | |
| | CP | 2.798.854,95 | | 2.151.615,62 | 647.239,33 | 2.798.854,95 | 0,00 | | |
| | T | 3.320.802,01 | | 2.366.779,85 | 954.022,16 | 3.320.802,01 | | | |

CONTO DEL BILANCIO

GESTIONE DELLE ENTRATE

| DESCRIZIONE | | Residui conservati e Stanziameti definitivi di bilancio | N° di riferimento allo svolgimento | Conto del Tesoriere | Determinazione dei residui | Accertamenti | Maggiori o minori entrate | | |
|--|---------------|---|---------------------------------------|--|-------------------------------|-------------------|------------------------------|---------------------------|----------------------------|
| | | | | Riscossioni | Residui da riportare | | | | |
| | | | | RS | Residui (A) | Residui (B) | Residui (C) | Residui (D = B + C) | (E = D - A) (E = A - D) |
| | | | | CP | Competenza (F) | Competenza (G) | Competenza (H) | Competenza (I = G + H) | (L = F - I) (L = I - F) |
| T | Totale (M) | Totale (N) | Residui al 31 Dicembre (O = C + H) | Accertamenti al 31 Dicembre (P = D + I) | | | | | |
| 1021026 1026 ADDIZIONALE ECA | RS | 292,52 | 8461 | 0,74 | 291,78 | 292,52 | 0,00 | | |
| | CP | 0,00 | | 0,00 | 0,00 | 0,00 | 0,00 | | |
| | T | 292,52 | | 0,74 | 291,78 | 292,52 | | | |
| Totale Categoria 02 | RS | 522.239,58 | | 215.164,97 | 307.074,61 | 522.239,58 | 0,00 | | |
| | CP | 2.798.854,95 | | 2.151.615,62 | 647.239,33 | 2.798.854,95 | 0,00 | | |
| | T | 3.321.094,53 | | 2.366.780,59 | 954.313,94 | 3.321.094,53 | | | |
| CATEGORIA 3 TRIBUTI SPECIALI ED ALTRE ENTRATE TRIBUTARIE PROPRIE | | | | | | | | | |
| 1031041 1041 DIRITTI SULLE PUBBLICHE AFFISSIONI | RS | 2.920,00 | 8462 | 2.920,00 | 0,00 | 2.920,00 | 0,00 | | |
| | CP | 12.000,00 | | 8.628,22 | 2.757,00 | 11.385,22 | -614,78 | | |
| | T | 14.920,00 | | 11.548,22 | 2.757,00 | 14.305,22 | | | |
| 1031042 1042 SANZIONI IN MATERIA TRIBUTARIA | RS | 0,00 | 8463 | 0,00 | 0,00 | 0,00 | 0,00 | | |
| | CP | 0,00 | | 0,00 | 0,00 | 0,00 | 0,00 | | |
| | T | 0,00 | | 0,00 | 0,00 | 0,00 | | | |
| 1031043 1043 I.R.A.P. | RS | 0,00 | 8464 | 0,00 | 0,00 | 0,00 | 0,00 | | |
| | CP | 0,00 | | 0,00 | 0,00 | 0,00 | 0,00 | | |
| | T | 0,00 | | 0,00 | 0,00 | 0,00 | | | |
| 1031044 1044 ENTRATE DA F.S.R./F.S.C. | RS | 175.760,64 | 8465 | 174.910,11 | 850,53 | 175.760,64 | 0,00 | | |
| | CP | 1.550.039,45 | | 1.464.360,36 | 89.774,01 | 1.554.134,37 | 4.094,92 | | |
| | T | 1.725.800,09 | | 1.639.270,47 | 90.624,54 | 1.729.895,01 | | | |
| 1031045 1045 TRIBUTO PROVINCIALE AMBIENTALE | RS | 25.992,49 | 8466 | 10.757,46 | 15.235,03 | 25.992,49 | 0,00 | | |
| | CP | 139.942,75 | | 107.580,73 | 32.362,02 | 139.942,75 | 0,00 | | |
| | T | 165.935,24 | | 118.338,19 | 47.597,05 | 165.935,24 | | | |
| Totale Categoria 03 | RS | 204.673,13 | | 188.587,57 | 16.085,56 | 204.673,13 | 0,00 | | |
| | CP | 1.701.982,20 | | 1.580.569,31 | 124.893,03 | 1.705.462,34 | 3.480,14 | | |
| | T | 1.906.655,33 | | 1.769.156,88 | 140.978,59 | 1.910.135,47 | | | |

CONTO DEL BILANCIO

GESTIONE DELLE ENTRATE

| DESCRIZIONE | | Residui conservati e Stanziamanti definitivi di bilancio | N° di riferimento allo svolgimento | Conto del Tesoriere | Determinazione dei residui | Accertamenti | Maggiori o minori entrate | | |
|---------------------------|---|--|---------------------------------------|--|-------------------------------|-------------------|------------------------------|---------------------------|----------------------------|
| | | | | Riscossioni | Residui da riportare | | | | |
| | | | | RS | Residui (A) | Residui (B) | Residui (C) | Residui (D = B + C) | (E = D - A) (E = A - D) |
| | | | | CP | Competenza (F) | Competenza (G) | Competenza (H) | Competenza (I = G + H) | (L = F - I) (L = I - F) |
| T | Totale (M) | Totale (N) | Residui al 31 Dicembre (O = C + H) | Accertamenti al 31 Dicembre (P = D + I) | | | | | |
| RIASSUNTO TITOLO I | | | | | | | | | |
| Categoria 01 | IMPOSTE | RS | 1.261.712,71 | 975.748,59 | 315.437,00 | 1.291.185,59 | 29.472,88 | | |
| | | CP | 6.670.918,38 | 5.005.799,49 | 1.735.013,03 | 6.740.812,52 | 69.894,14 | | |
| | | T | 7.932.631,09 | 5.981.548,08 | 2.050.450,03 | 8.031.998,11 | | | |
| Categoria 02 | TASSE | RS | 522.239,58 | 215.164,97 | 307.074,61 | 522.239,58 | 0,00 | | |
| | | CP | 2.798.854,95 | 2.151.615,62 | 647.239,33 | 2.798.854,95 | 0,00 | | |
| | | T | 3.321.094,53 | 2.366.780,59 | 954.313,94 | 3.321.094,53 | | | |
| Categoria 03 | TRIBUTI SPECIALI ED ALTRE ENTRATE TRIBUTARIE PROPRIE | RS | 204.673,13 | 188.587,57 | 16.085,56 | 204.673,13 | 0,00 | | |
| | | CP | 1.701.982,20 | 1.580.569,31 | 124.893,03 | 1.705.462,34 | 3.480,14 | | |
| | | T | 1.906.655,33 | 1.769.156,88 | 140.978,59 | 1.910.135,47 | | | |
| TOTALE TITOLO I | | RS | 1.988.625,42 | 1.379.501,13 | 638.597,17 | 2.018.098,30 | 29.472,88 | | |
| | | CP | 11.171.755,53 | 8.737.984,42 | 2.507.145,39 | 11.245.129,81 | 73.374,28 | | |
| | | T | 13.160.380,95 | 10.117.485,55 | 3.145.742,56 | 13.263.228,11 | | | |

CONTO DEL BILANCIO

GESTIONE DELLE ENTRATE

| DESCRIZIONE | RS CP T | Residui conservati e Stanziamanti definitivi di bilancio | N° di riferimento allo svolgimento | Conto del Tesoriere | Determinazione dei residui | Accertamenti | Maggiori o minori entrate | |
|--|---------------|--|---------------------------------------|---------------------|---------------------------------------|---------------------------|--|-----|
| | | Residui (A) | | Riscossioni | Residui da riportare | Residui (D = B + C) | (E = D - A) (E = A - D) | |
| | | Competenza (F) | | Residui (B) | Competenza (H) | Residui (C) | (L = F - I) (L = I - F) | |
| | | Totale (M) | | Competenza (G) | Residui al 31 Dicembre (O = C + H) | Competenza (I = G + H) | Accertamenti al 31 Dicembre (P = D + I) | |
| TITOLO II | | | | | | | | |
| ENTRATE DERIVANTI DA CONTRIB. E TRASFER. CORRENTI DELLO STATO, DELLA REGIONE E DI ALTRI ENTI PUBBL. ANCHE IN RAPPORTO ALL'ESERC. DI FUNZ. DEL. | | | | | | | | |
| CATEGORIA 1 | | | | | | | | |
| CONTRIBUTI E TRASFERIMENTI CORRENTI DALLO STATO | | | | | | | | |
| 2012003 2003 TRASFERIMENTI DALLO STATO | RS | 31.000,00 | | 0,00 | 0,00 | 0,00 | -31.000,00 | INS |
| | CP | 399.257,77 | 8467 | 370.855,13 | 41.485,31 | 412.340,44 | 13.082,67 | |
| | T | 430.257,77 | | 370.855,13 | 41.485,31 | 412.340,44 | | |
| 2012004 2004 TRASFERIMENTI ERARIALI S.S.A. | RS | 0,00 | | 0,00 | 0,00 | 0,00 | 0,00 | |
| | CP | 0,00 | 8468 | 0,00 | 0,00 | 0,00 | 0,00 | |
| | T | 0,00 | | 0,00 | 0,00 | 0,00 | | |
| Totale Categoria 01 | | | | | | | | |
| | RS | 31.000,00 | | 0,00 | 0,00 | 0,00 | -31.000,00 | INS |
| | CP | 399.257,77 | | 370.855,13 | 41.485,31 | 412.340,44 | 13.082,67 | |
| | T | 430.257,77 | | 370.855,13 | 41.485,31 | 412.340,44 | | |
| CATEGORIA 2 | | | | | | | | |
| CONTRIBUTI E TRASFERIMENTI CORRENTI DALLA REGIONE | | | | | | | | |
| 2022010 2010 CONTRIBUTI REGIONALI | RS | 61.242,08 | | 0,00 | 0,00 | 0,00 | -61.242,08 | INS |
| | CP | 117.504,91 | 8469 | 46.266,98 | 56.758,94 | 103.025,92 | -14.478,99 | |
| | T | 178.746,99 | | 46.266,98 | 56.758,94 | 103.025,92 | | |
| Totale Categoria 02 | | | | | | | | |
| | RS | 61.242,08 | | 0,00 | 0,00 | 0,00 | -61.242,08 | INS |
| | CP | 117.504,91 | | 46.266,98 | 56.758,94 | 103.025,92 | -14.478,99 | |
| | T | 178.746,99 | | 46.266,98 | 56.758,94 | 103.025,92 | | |

CONTO DEL BILANCIO

GESTIONE DELLE ENTRATE

| DESCRIZIONE | RS | Residui conservati e Stanziamenti definitivi di bilancio | N° di riferimento allo svolgimento | Conto del Tesoriere | Determinazione dei residui | Accertamenti | Maggiori o minori entrate | | | |
|---|----|---|------------------------------------|---------------------|------------------------------------|--------------|---------------------------|------|---|----------------------------|
| | | | | Riscossioni | Residui da riportare | | | | | |
| | | | | Residui (B) | Residui (C) | | | | Residui (D = B + C) | (E = D - A) (E = A - D) |
| | | | | Competenza (G) | Competenza (H) | | | | Competenza (I = G + H) | (L = F - I) (L = I - F) |
| | | | | Totale (N) | Residui al 31 Dicembre (O = C + H) | | | | Accertamenti al 31 Dicembre (P = D + I) | |
| CATEGORIA 3 | | | | | | | | | | |
| CONTRIBUTI E TRASFERIMENTI DALLA REGIONE PER FUNZIONI DELEGATE | | | | | | | | | | |
| 2032021 2021 | | TRASFERIMENTI REGIONALI PER LE FUNZIONI DI ASSISTENZA SOCIALE L.R. 2\85 | | | | | | | | |
| | RS | 0,00 | | 0,00 | 0,00 | 0,00 | 0,00 | 0,00 | | |
| | CP | 0,00 | 8470 | 0,00 | 0,00 | 0,00 | 0,00 | 0,00 | | |
| | T | 0,00 | | 0,00 | 0,00 | 0,00 | | | | |
| Totale Categoria 03 | | | | | | | | | | |
| | RS | 0,00 | | 0,00 | 0,00 | 0,00 | 0,00 | 0,00 | | |
| | CP | 0,00 | | 0,00 | 0,00 | 0,00 | 0,00 | 0,00 | | |
| | T | 0,00 | | 0,00 | 0,00 | 0,00 | | | | |
| CATEGORIA 5 | | | | | | | | | | |
| CONTRIBUTI E TRASFERIMENTI CORRENTI DA ALTRI ENTI DEL SETTORE PUBBLICO | | | | | | | | | | |
| 2052070 2070 | | CONTRIBUTI PROVINCIALI | | | | | | | | |
| | RS | 0,00 | | 0,00 | 0,00 | 0,00 | 0,00 | 0,00 | | |
| | CP | 0,00 | 8471 | 0,00 | 0,00 | 0,00 | 0,00 | 0,00 | | |
| | T | 0,00 | | 0,00 | 0,00 | 0,00 | | | | |
| 2052071 2071 | | CONTRIBUTI PROVINCIALI | | | | | | | | |
| | RS | 0,00 | | 0,00 | 0,00 | 0,00 | 0,00 | 0,00 | | |
| | CP | 60.933,48 | 8472 | 66.723,06 | 0,00 | 66.723,06 | 5.789,58 | | | |
| | T | 60.933,48 | | 66.723,06 | 0,00 | 66.723,06 | | | | |
| 2052072 2072 | | RIMBORSO E TRASFERIMENTI DIVERSI AZIENDE CONSORZIALI | | | | | | | | |
| | RS | 3.500,00 | | 3.500,00 | 0,00 | 3.500,00 | 0,00 | | | |
| | CP | 23.576,00 | 8473 | 8.000,00 | 15.576,00 | 23.576,00 | 0,00 | | | |
| | T | 27.076,00 | | 11.500,00 | 15.576,00 | 27.076,00 | | | | |
| 2052074 2074 | | RIMBORSI U.S.L. PER PRESTAZIONI SOCIO-ASSIST.LI E VARIE | | | | | | | | |
| | RS | 18.466,63 | | 16.518,85 | 0,00 | 16.518,85 | -1.947,78 | INS | | |
| | CP | 101.238,40 | 8474 | 60.609,34 | 49.150,15 | 109.759,49 | 8.521,09 | | | |
| | T | 119.705,03 | | 77.128,19 | 49.150,15 | 126.278,34 | | | | |
| 2052075 2075 | | RIMBORSI DIVERSI A.U.S.L. | | | | | | | | |
| | RS | 0,00 | | 0,00 | 0,00 | 0,00 | 0,00 | | | |
| | CP | 0,00 | 8475 | 0,00 | 0,00 | 0,00 | 0,00 | | | |
| | T | 0,00 | | 0,00 | 0,00 | 0,00 | | | | |

CONTO DEL BILANCIO

GESTIONE DELLE ENTRATE

| DESCRIZIONE | RS | Residui conservati e Stanziamenti definitivi di bilancio | N° di riferimento allo svolgimento | Conto del Tesoriere | Determinazione dei residui | Accertamenti | Maggiori o minori entrate | | |
|---|------------|--|------------------------------------|---|----------------------------|----------------|---------------------------|-----|----------------------------|
| | | | | Riscossioni | Residui da riportare | | | | |
| | | | | Residui (A) | Residui (B) | Residui (C) | Residui (D = B + C) | | (E = D - A) (E = A - D) |
| | | | | Competenza (F) | Competenza (G) | Competenza (H) | Competenza (I = G + H) | | (L = F - I) (L = I - F) |
| T | Totale (M) | Totale (N) | Residui al 31 Dicembre (O = C + H) | Accertamenti al 31 Dicembre (P = D + I) | | | | | |
| 2052076 2076 TRASFERIMENTI DA COMUNI E UNIONE DI COMUNI | RS | 102.073,66 | 8476 | 33.207,90 | 10.567,09 | 43.774,99 | -58.298,67 | INS | |
| | CP | 209.468,05 | | 47.486,22 | 147.363,39 | 194.849,61 | -14.618,44 | | |
| | T | 311.541,71 | | 80.694,12 | 157.930,48 | 238.624,60 | | | |
| Totale Categoria 05 | RS | 124.040,29 | | 53.226,75 | 10.567,09 | 63.793,84 | -60.246,45 | INS | |
| | CP | 395.215,93 | | 182.818,62 | 212.089,54 | 394.908,16 | -307,77 | | |
| | T | 519.256,22 | | 236.045,37 | 222.656,63 | 458.702,00 | | | |
| | | | | | | | | | |

CONTO DEL BILANCIO

GESTIONE DELLE ENTRATE

| DESCRIZIONE | | Residui conservati e Stanziamenti definitivi di bilancio | N° di riferimento allo svolgimento | Conto del Tesoriere | Determinazione dei residui | Accertamenti | Maggiori o minori entrate | | |
|----------------------------|--|--|------------------------------------|---------------------|----------------------------|------------------------------------|---|-------------|----------------------------|
| | | | | Riscossioni | Residui da riportare | | | | |
| | | RS | | Residui (A) | Residui (B) | Residui (C) | Residui (D = B + C) | | (E = D - A) (E = A - D) |
| | | CP | | Competenza (F) | Competenza (G) | Competenza (H) | Competenza (I = G + H) | | (L = F - I) (L = I - F) |
| | | T | | Totale (M) | Totale (N) | Residui al 31 Dicembre (O = C + H) | Accertamenti al 31 Dicembre (P = D + I) | | |
| RIASSUNTO TITOLO II | | | | | | | | | |
| Categoria 01 | CONTRIBUTI E TRASFERIMENTI CORRENTI DALLO STATO | RS | 31.000,00 | | 0,00 | 0,00 | 0,00 | -31.000,00 | INS |
| | | CP | 399.257,77 | | 370.855,13 | 41.485,31 | 412.340,44 | 13.082,67 | |
| | | T | 430.257,77 | | 370.855,13 | 41.485,31 | 412.340,44 | | |
| Categoria 02 | CONTRIBUTI E TRASFERIMENTI CORRENTI DALLA REGIONE | RS | 61.242,08 | | 0,00 | 0,00 | 0,00 | -61.242,08 | INS |
| | | CP | 117.504,91 | | 46.266,98 | 56.758,94 | 103.025,92 | -14.478,99 | |
| | | T | 178.746,99 | | 46.266,98 | 56.758,94 | 103.025,92 | | |
| Categoria 03 | CONTRIBUTI E TRASFERIMENTI DALLA REGIONE PER FUNZIONI DELEGATE | RS | 0,00 | | 0,00 | 0,00 | 0,00 | 0,00 | |
| | | CP | 0,00 | | 0,00 | 0,00 | 0,00 | 0,00 | |
| | | T | 0,00 | | 0,00 | 0,00 | 0,00 | | |
| Categoria 05 | CONTRIBUTI E TRASFERIMENTI CORRENTI DA ALTRI ENTI DEL SETTORE PUBBLICO | RS | 124.040,29 | | 53.226,75 | 10.567,09 | 63.793,84 | -60.246,45 | INS |
| | | CP | 395.215,93 | | 182.818,62 | 212.089,54 | 394.908,16 | -307,77 | |
| | | T | 519.256,22 | | 236.045,37 | 222.656,63 | 458.702,00 | | |
| TOTALE TITOLO II | | | | | | | | | |
| | | RS | 216.282,37 | | 53.226,75 | 10.567,09 | 63.793,84 | -152.488,53 | INS |
| | | CP | 911.978,61 | | 599.940,73 | 310.333,79 | 910.274,52 | -1.704,09 | |
| | | T | 1.128.260,98 | | 653.167,48 | 320.900,88 | 974.068,36 | | |

CONTO DEL BILANCIO

GESTIONE DELLE ENTRATE

| DESCRIZIONE | RS | Residui conservati e Stanzamenti definitivi di bilancio | N° di riferimento allo svolgimento | Conto del Tesoriere | Determinazione dei residui | Accertamenti | Maggiori o minori entrate | | | |
|---|------|--|------------------------------------|---------------------|----------------------------|----------------|------------------------------------|------------|---|----------------------------|
| | | Residui (A) | | Riscossioni | Residui da riportare | | | | | |
| | | | | Competenza (F) | Residui (B) | Residui (C) | Residui (D = B + C) | | (E = D - A) (E = A - D) | |
| | | | | | Totale (M) | Competenza (G) | Competenza (H) | | Competenza (I = G + H) | (L = F - I) (L = I - F) |
| | | | | | | Totale (N) | Residui al 31 Dicembre (O = C + H) | | Accertamenti al 31 Dicembre (P = D + I) | |
| <p align="center">TITOLO III ENTRATE EXTRATRIBUTARIE CATEGORIA 1 PROVENTI DEI SERVIZI PUBBLICI</p> | | | | | | | | | | |
| 3013001 | 3001 | DIRITTI DI SEGRETERIA | RS | 0,00 | 0,00 | 0,00 | 0,00 | 0,00 | | |
| | | | CP | 33.500,00 | 8477 | 28.515,89 | 60,00 | 28.575,89 | -4.924,11 | |
| | | | T | 33.500,00 | | 28.515,89 | 60,00 | 28.575,89 | | |
| 3013002 | 3002 | PROVENTI SALE | RS | 0,00 | 0,00 | 0,00 | 0,00 | 0,00 | | |
| | | | CP | 2.463,14 | 8478 | 2.651,67 | 0,00 | 2.651,67 | 188,53 | |
| | | | T | 2.463,14 | | 2.651,67 | 0,00 | 2.651,67 | | |
| 3013008 | 3008 | SANZIONI AMMINISTRATIVE PER VIOLAZIONE DI REGOLAMENTI COMUNALI ORDINANZE E NORME DI LEGGE | RS | 75.738,04 | | 13.468,46 | 60.479,63 | 73.948,09 | -1.789,95 | INS |
| | | | CP | 0,00 | 8479 | 0,00 | 0,00 | 0,00 | 0,00 | |
| | | | T | 75.738,04 | | 13.468,46 | 60.479,63 | 73.948,09 | | |
| 3013009 | 3009 | SANZIONI AMMINISTRATIVE PER VIOLAZIONI DI REGOLAMENTI COMUNALI ORDINANZE E LEGGI IN MATERIA AMBIENTALE | RS | 13.500,00 | | 0,00 | 0,00 | 0,00 | -13.500,00 | INS |
| | | | CP | 5.000,00 | 8480 | 5.442,24 | 0,00 | 5.442,24 | 442,24 | |
| | | | T | 18.500,00 | | 5.442,24 | 0,00 | 5.442,24 | | |
| 3013010 | 3010 | SANZIONI AMMINISTRATIVE PER VIOLAZIONI IN MATERIA COMMERCIALE E ARTIGIANALE | RS | 0,00 | | 0,00 | 0,00 | 0,00 | 0,00 | |
| | | | CP | 2.105,82 | 8481 | 2.107,97 | 0,00 | 2.107,97 | 2,15 | |
| | | | T | 2.105,82 | | 2.107,97 | 0,00 | 2.107,97 | | |
| 3013011 | 3011 | PROVENTI ILLUMINAZIONE VOTIVA | RS | 0,00 | | 0,00 | 0,00 | 0,00 | 0,00 | |
| | | | CP | 0,00 | 8482 | 0,00 | 0,00 | 0,00 | 0,00 | |
| | | | T | 0,00 | | 0,00 | 0,00 | 0,00 | | |
| 3013012 | 3012 | PROVENTI DI SERVIZI CIMITERIALI | RS | 0,00 | | 0,00 | 0,00 | 0,00 | 0,00 | |
| | | | CP | 0,00 | 8483 | 0,00 | 0,00 | 0,00 | 0,00 | |
| | | | T | 0,00 | | 0,00 | 0,00 | 0,00 | | |
| 3013013 | 3013 | PROVENTI DEI SERVIZI DI MENSA | RS | 0,00 | | 0,00 | 0,00 | 0,00 | 0,00 | |
| | | | CP | 694.048,18 | 8484 | 414.801,03 | 275.036,26 | 689.837,29 | -4.210,89 | |
| | | | T | 694.048,18 | | 414.801,03 | 275.036,26 | 689.837,29 | | |

CONTO DEL BILANCIO

GESTIONE DELLE ENTRATE

| DESCRIZIONE | | Residui conservati e Stanziameti definitivi di bilancio | N° di riferimento allo svolgimento | Conto del Tesoriere | Determinazione dei residui | Accertamenti | Maggiori o minori entrate | |
|-------------|------|---|---------------------------------------|---------------------|---------------------------------------|--|------------------------------|-----|
| | | | | Riscossioni | Residui da riportare | | | |
| | RS | Residui (A) | | Residui (B) | Residui (C) | Residui (D = B + C) | (E = D - A) (E = A - D) | |
| | CP | Competenza (F) | | Competenza (G) | Competenza (H) | Competenza (I = G + H) | (L = F - I) (L = I - F) | |
| | T | Totale (M) | | Totale (N) | Residui al 31 Dicembre (O = C + H) | Accertamenti al 31 Dicembre (P = D + I) | | |
| 3013014 | 3014 | PROVENTI ASSISTENZA SCOLASTICA | | 0,00 | 0,00 | 0,00 | 0,00 | |
| | | | RS | 0,00 | 0,00 | 0,00 | 0,00 | |
| | | | CP | 66.674,02 | 40.537,08 | 66.353,77 | -320,25 | |
| | | | T | 66.674,02 | 40.537,08 | 66.353,77 | | |
| 3013016 | 3016 | RETTE ASILI NIDO E SC. MAT. COM.LE | | 813,00 | 0,00 | 0,00 | -813,00 | INS |
| | | | RS | 813,00 | 0,00 | 0,00 | -813,00 | INS |
| | | | CP | 459.974,89 | 328.428,93 | 454.671,66 | -5.303,23 | |
| | | | T | 460.787,89 | 328.428,93 | 454.671,66 | | |
| 3013017 | 3017 | PROVENTI SERVIZI ALL'INFANZIA | | 0,00 | 0,00 | 0,00 | 0,00 | |
| | | | RS | 0,00 | 0,00 | 0,00 | 0,00 | |
| | | | CP | 0,00 | 0,00 | 0,00 | 0,00 | |
| | | | T | 0,00 | 0,00 | 0,00 | 0,00 | |
| 3013018 | 3018 | PROVENTI DIVERSI SERVIZI ASSISTENZA | | 27.356,72 | 6.216,50 | 7.782,07 | -19.574,65 | INS |
| | | | RS | 27.356,72 | 6.216,50 | 7.782,07 | -19.574,65 | INS |
| | | | CP | 47.700,00 | 37.303,81 | 46.776,05 | -923,95 | |
| | | | T | 75.056,72 | 43.520,31 | 54.558,12 | | |
| 3013019 | 3019 | PROVENTI GESTIONE SERVIZI SOCIO ASSISTENZIALI ASSOCIATI | | 0,00 | 0,00 | 0,00 | 0,00 | |
| | | | RS | 0,00 | 0,00 | 0,00 | 0,00 | |
| | | | CP | 0,00 | 0,00 | 0,00 | 0,00 | |
| | | | T | 0,00 | 0,00 | 0,00 | 0,00 | |
| 3013020 | 3020 | PROVENTI MANIFESTAZIONI SPORTIVE E CULTURALI | | 0,00 | 0,00 | 0,00 | 0,00 | |
| | | | RS | 0,00 | 0,00 | 0,00 | 0,00 | |
| | | | CP | 0,00 | 0,00 | 0,00 | 0,00 | |
| | | | T | 0,00 | 0,00 | 0,00 | 0,00 | |
| 3013030 | 3030 | SERVIZIO DI SPAZZAMENTO STRADE | | 0,00 | 0,00 | 0,00 | 0,00 | |
| | | | RS | 0,00 | 0,00 | 0,00 | 0,00 | |
| | | | CP | 0,00 | 0,00 | 0,00 | 0,00 | |
| | | | T | 0,00 | 0,00 | 0,00 | 0,00 | |

CONTO DEL BILANCIO

GESTIONE DELLE ENTRATE

| DESCRIZIONE | RS CP T | Residui conservati e Stanziameti definitivi di bilancio | N° di riferimento allo svolgimento | Conto del Tesoriere | Determinazione dei residui | Accertamenti | Maggiori o minori entrate | |
|---|---------------|---|---------------------------------------|---------------------------------------|---------------------------------------|--|------------------------------|-----|
| | | Residui (A) | | Riscossioni | Residui da riportare | Residui (D = B + C) | (E = D - A) (E = A - D) | |
| | | Competenza (F) | | Residui (B) | Residui (C) | Competenza (I = G + H) | (L = F - I) (L = I - F) | |
| | | Totale (M) | | Totale (N) | Residui al 31 Dicembre (O = C + H) | Accertamenti al 31 Dicembre (P = D + I) | | |
| 3013050 3050 SPONSORIZZAZIONI | RS CP T | 0,00 0,00 0,00 | 8492 | 0,00 0,00 0,00 | 0,00 0,00 0,00 | 0,00 0,00 0,00 | 0,00 0,00 | |
| Totale Categoria 01 | RS CP T | 117.407,76 1.311.466,05 1.428.873,81 | | 19.684,96 859.788,62 879.473,58 | 62.045,20 436.627,92 498.673,12 | 81.730,16 1.296.416,54 1.378.146,70 | -35.677,60 -15.049,51 | INS |
| CATEGORIA 2 PROVENTI DEI BENI DELL'ENTE | | | | | | | | |
| 3023022 3022 C.O.S.A.P. | RS CP T | 0,00 0,00 0,00 | 8493 | 0,00 0,00 0,00 | 0,00 0,00 0,00 | 0,00 0,00 0,00 | 0,00 0,00 | |
| 3023062 3062 FITTI REALI | RS CP T | 23.877,38 90.398,85 114.276,23 | 8494 | 20.092,40 71.669,18 91.761,58 | 3.785,00 15.802,22 19.587,22 | 23.877,40 87.471,40 111.348,80 | 0,02 -2.927,45 | |
| 3023063 3063 CANONI SPAZI PUBBLICI E CONCESSIONI CIMITERIALI | RS CP T | 1.150,30 75.200,00 76.350,30 | 8495 | 4.914,78 75.060,31 79.975,09 | 0,00 3.237,40 3.237,40 | 4.914,78 78.297,71 83.212,49 | 3.764,48 3.097,71 | |
| Totale Categoria 02 | RS CP T | 25.027,68 165.598,85 190.626,53 | | 25.007,18 146.729,49 171.736,67 | 3.785,00 19.039,62 22.824,62 | 28.792,18 165.769,11 194.561,29 | 3.764,50 170,26 | |
| CATEGORIA 3 INTERESSI SU ANTICIPAZIONE CREDITI | | | | | | | | |
| 3033080 3080 CREDITI D'IMPOSTA | RS CP T | 0,00 0,00 0,00 | 8496 | 0,00 0,00 0,00 | 0,00 0,00 0,00 | 0,00 0,00 0,00 | 0,00 0,00 | |
| 3033081 3081 INTERESSI ATTIVI GIACENZE DI CASSA | RS CP T | 621,05 2.000,00 2.621,05 | 8497 | 621,05 1.406,08 2.027,13 | 0,00 331,24 331,24 | 621,05 1.737,32 2.358,37 | 0,00 -262,68 | |

CONTO DEL BILANCIO

GESTIONE DELLE ENTRATE

| DESCRIZIONE | | Residui conservati e Stanziamanti definitivi di bilancio | | N° di riferimento allo svolgimento | Conto del Tesoriere | Determinazione dei residui | Accertamenti | Maggiori o minori entrate |
|---|---------------|--|---------------------------------------|--|---------------------|-------------------------------|---------------------------|------------------------------|
| | | Riscossioni | Residui da riportare | | | | | |
| | | RS | Residui (A) | | Residui (B) | Residui (C) | Residui (D = B + C) | (E = D - A) (E = A - D) |
| | | CP | Competenza (F) | | Competenza (G) | Competenza (H) | Competenza (I = G + H) | (L = F - I) (L = I - F) |
| T | Totale (M) | Totale (N) | Residui al 31 Dicembre (O = C + H) | Accertamenti al 31 Dicembre (P = D + I) | | | | |
| 3033083 3083 INTERESSI ATTIVI SU TITOLI DI PROPRIETA' DEL COMUNE | RS | 0,00 | 8498 | 0,00 | 0,00 | 0,00 | 0,00 | 0,00 |
| | CP | 0,00 | | 0,00 | 0,00 | 0,00 | 0,00 | 0,00 |
| | T | 0,00 | | 0,00 | 0,00 | 0,00 | 0,00 | 0,00 |
| 3033087 3087 INTERESSI ATTIVI DIVERSI - CONTRIBUTO REGIONALE SU MUTUO | RS | 0,00 | 8499 | 0,00 | 0,00 | 0,00 | 0,00 | 0,00 |
| | CP | 0,00 | | 0,00 | 0,00 | 0,00 | 0,00 | 0,00 |
| | T | 0,00 | | 0,00 | 0,00 | 0,00 | 0,00 | 0,00 |
| 3033088 3088 FINANZA DERIVATA | RS | 0,00 | 8500 | 0,00 | 0,00 | 0,00 | 0,00 | 0,00 |
| | CP | 0,00 | | 0,00 | 0,00 | 0,00 | 0,00 | 0,00 |
| | T | 0,00 | | 0,00 | 0,00 | 0,00 | 0,00 | 0,00 |
| Totale Categoria 03 | | 621,05 | | 621,05 | 0,00 | 621,05 | 0,00 | 0,00 |
| | CP | 2.000,00 | | 1.406,08 | 331,24 | 1.737,32 | -262,68 | |
| | T | 2.621,05 | | 2.027,13 | 331,24 | 2.358,37 | | |
| CATEGORIA 4 UTILI NETTI DELLE AZIENDE SPECIALI E PARTECIPATE, DIVIDENTI DI SOCIETA' | | | | | | | | |
| 3043090 3090 DIVIDENDI DI SOCIETA' | RS | 0,00 | 8501 | 0,00 | 0,00 | 0,00 | 0,00 | 0,00 |
| | CP | 222.251,73 | | 222.251,73 | 0,00 | 222.251,73 | 0,00 | 0,00 |
| | T | 222.251,73 | | 222.251,73 | 0,00 | 222.251,73 | 0,00 | 0,00 |
| Totale Categoria 04 | | 0,00 | | 0,00 | 0,00 | 0,00 | 0,00 | 0,00 |
| | CP | 222.251,73 | | 222.251,73 | 0,00 | 222.251,73 | 0,00 | |
| | T | 222.251,73 | | 222.251,73 | 0,00 | 222.251,73 | | |
| CATEGORIA 5 PROVENTI DIVERSI | | | | | | | | |
| 3053136 3136 SPONSORIZZAZIONI | RS | 0,00 | 8502 | 0,00 | 0,00 | 0,00 | 0,00 | 0,00 |
| | CP | 11.300,00 | | 7.350,00 | 3.950,00 | 11.300,00 | 0,00 | 0,00 |
| | T | 11.300,00 | | 7.350,00 | 3.950,00 | 11.300,00 | 0,00 | 0,00 |
| 3053137 3137 SPAZZAMENTO STRADE (RIL. IVA) | RS | 0,00 | 8503 | 0,00 | 0,00 | 0,00 | 0,00 | 0,00 |
| | CP | 0,00 | | 0,00 | 0,00 | 0,00 | 0,00 | 0,00 |
| | T | 0,00 | | 0,00 | 0,00 | 0,00 | 0,00 | 0,00 |

CONTO DEL BILANCIO

GESTIONE DELLE ENTRATE

| DESCRIZIONE | RS | Residui conservati e Stanziamenti definitivi di bilancio | N° di riferimento allo svolgimento | Conto del Tesoriere | Determinazione dei residui | Accertamenti | Maggiori o minori entrate | |
|--|----|--|------------------------------------|---------------------|----------------------------|------------------------------------|---|-----|
| | | Residui (A) | | Riscossioni | Residui da riportare | | | |
| | | | | Competenza (F) | Residui (B) | Residui (C) | Residui (D = B + C) | |
| | | | | Totale (M) | Competenza (G) | Competenza (H) | Competenza (I = G + H) | |
| | | | | | Totale (N) | Residui al 31 Dicembre (O = C + H) | Accertamenti al 31 Dicembre (P = D + I) | |
| 3053138 3138 INTROITI E RIMBORSI DIVERSI | RS | 123.062,27 | 8504 | 88.107,95 | 27.000,00 | 115.107,95 | -7.954,32 | INS |
| | CP | 706.417,84 | | 640.720,51 | 30.692,65 | 671.413,16 | -35.004,68 | |
| | T | 829.480,11 | | 728.828,46 | 57.692,65 | 786.521,11 | | |
| 3053139 3139 FINANZA DERIVATA | RS | 0,00 | 8505 | 0,00 | 0,00 | 0,00 | 0,00 | |
| | CP | 0,00 | | 0,00 | 0,00 | 0,00 | 0,00 | |
| | T | 0,00 | | 0,00 | 0,00 | 0,00 | 0,00 | |
| Totale Categoria 05 | RS | 123.062,27 | | 88.107,95 | 27.000,00 | 115.107,95 | -7.954,32 | INS |
| | CP | 717.717,84 | | 648.070,51 | 34.642,65 | 682.713,16 | -35.004,68 | |
| | T | 840.780,11 | | 736.178,46 | 61.642,65 | 797.821,11 | | |

CONTO DEL BILANCIO

GESTIONE DELLE ENTRATE

| DESCRIZIONE | RS | Residui conservati e Stanziamenti definitivi di bilancio | N° di riferimento allo svolgimento | Conto del Tesoriere | Determinazione dei residui | Accertamenti | Maggiori o minori entrate | |
|--|----------------------------|--|------------------------------------|---------------------|----------------------------|------------------------------------|---|-----|
| | | Residui (A) | | Riscossioni | Residui da riportare | | | |
| | | | | Competenza (F) | Residui (B) | Residui (C) | Residui (D = B + C) | |
| | | | | Totale (M) | Competenza (G) | Competenza (H) | Competenza (I = G + H) | |
| | | | | | Totale (N) | Residui al 31 Dicembre (O = C + H) | Accertamenti al 31 Dicembre (P = D + I) | |
| (E = D - A) (E = A - D) | (L = F - I) (L = I - F) | | | | | | | |
| RIASSUNTO TITOLO III | | | | | | | | |
| Categoria 01 PROVENTI DEI SERVIZI PUBBLICI | RS | 117.407,76 | | 19.684,96 | 62.045,20 | 81.730,16 | -35.677,60 | INS |
| | CP | 1.311.466,05 | | 859.788,62 | 436.627,92 | 1.296.416,54 | -15.049,51 | |
| | T | 1.428.873,81 | | 879.473,58 | 498.673,12 | 1.378.146,70 | | |
| Categoria 02 PROVENTI DEI BENI DELL'ENTE | RS | 25.027,68 | | 25.007,18 | 3.785,00 | 28.792,18 | 3.764,50 | |
| | CP | 165.598,85 | | 146.729,49 | 19.039,62 | 165.769,11 | 170,26 | |
| | T | 190.626,53 | | 171.736,67 | 22.824,62 | 194.561,29 | | |
| Categoria 03 INTERESSI SU ANTICIPAZIONE CREDITI | RS | 621,05 | | 621,05 | 0,00 | 621,05 | 0,00 | |
| | CP | 2.000,00 | | 1.406,08 | 331,24 | 1.737,32 | -262,68 | |
| | T | 2.621,05 | | 2.027,13 | 331,24 | 2.358,37 | | |
| Categoria 04 UTILI NETTI DELLE AZIENDE SPECIALI E PARTECIPATE, DIVIDENTI DI SOCIETA' | RS | 0,00 | | 0,00 | 0,00 | 0,00 | 0,00 | |
| | CP | 222.251,73 | | 222.251,73 | 0,00 | 222.251,73 | 0,00 | |
| | T | 222.251,73 | | 222.251,73 | 0,00 | 222.251,73 | | |
| Categoria 05 PROVENTI DIVERSI | RS | 123.062,27 | | 88.107,95 | 27.000,00 | 115.107,95 | -7.954,32 | INS |
| | CP | 717.717,84 | | 648.070,51 | 34.642,65 | 682.713,16 | -35.004,68 | |
| | T | 840.780,11 | | 736.178,46 | 61.642,65 | 797.821,11 | | |
| TOTALE TITOLO III | RS | 266.118,76 | | 133.421,14 | 92.830,20 | 226.251,34 | -39.867,42 | INS |
| | CP | 2.419.034,47 | | 1.878.246,43 | 490.641,43 | 2.368.887,86 | -50.146,61 | |
| | T | 2.685.153,23 | | 2.011.667,57 | 583.471,63 | 2.595.139,20 | | |

CONTO DEL BILANCIO

GESTIONE DELLE ENTRATE

| DESCRIZIONE | RS CP T | Residui conservati e Stanziamenti definitivi di bilancio | N° di riferimento allo svolgimento | Conto del Tesoriere | Determinazione dei residui | Accertamenti | Maggiori o minori entrate | | |
|--|---------------|--|------------------------------------|---------------------|----------------------------|---------------------|----------------------------|-------------|---|
| | | Residui (A) | | Riscossioni | Residui da riportare | Residui (D = B + C) | (E = D - A) (E = A - D) | | |
| | | Competenza (F) | | Residui (B) | Residui (C) | | | | |
| | | Totale (M) | | Competenza (G) | Competenza (H) | | | | Accertamenti al 31 Dicembre (P = D + I) |
| <p align="center">TITOLO IV ENTRATE DERIVANTI DA ALIENAZIONI, DA TRASFERIMENTI DI CAPITALE E DA RISCOSSIONE DI CREDITI CATEGORIA 1 ALIENAZIONE DI BENI PATRIMONIALI</p> | | | | | | | | | |
| 4014001 | 4001 | ALIENAZIONE BENI MOBILI E DIRITTI REALI SU BENI MOBILI | RS | 0,00 | 0,00 | 0,00 | 0,00 | 0,00 | |
| | | | CP | 2.459,00 | 2.459,00 | 0,00 | 2.459,00 | 0,00 | |
| | | | T | 2.459,00 | 2.459,00 | 0,00 | 2.459,00 | | |
| 4014002 | 4002 | ALIENAZIONE DI BENI IMMOBILI E DIRITTI REALI SU BENI IMMOBILI | RS | 33.160,00 | 0,00 | 0,00 | 0,00 | -33.160,00 | INS |
| | | | CP | 454.480,52 | 162.870,52 | 20.000,00 | 182.870,52 | -271.610,00 | |
| | | | T | 487.640,52 | 162.870,52 | 20.000,00 | 182.870,52 | | |
| 4014003 | 4003 | ALIENAZIONE E CONCESSIONE DIRITTI SU BENI PATRIMONIALI DIVERSI | RS | 0,00 | 0,00 | 0,00 | 0,00 | 0,00 | |
| | | | CP | 0,00 | 0,00 | 0,00 | 0,00 | 0,00 | |
| | | | T | 0,00 | 0,00 | 0,00 | 0,00 | | |
| 4014004 | 4004 | ALIENAZIONE AZIONI ENI'A | RS | 0,00 | 0,00 | 0,00 | 0,00 | 0,00 | |
| | | | CP | 0,00 | 0,00 | 0,00 | 0,00 | 0,00 | |
| | | | T | 0,00 | 0,00 | 0,00 | 0,00 | | |
| Totale Categoria 01 | | | RS | 33.160,00 | 0,00 | 0,00 | 0,00 | -33.160,00 | INS |
| | | | CP | 456.939,52 | 165.329,52 | 20.000,00 | 185.329,52 | -271.610,00 | |
| | | | T | 490.099,52 | 165.329,52 | 20.000,00 | 185.329,52 | | |
| <p align="center">CATEGORIA 2 TRASFERIMENTI DI CAPITALE DALLO STATO</p> | | | | | | | | | |
| 4024010 | 4010 | TRASFERIMENTI DI CAPITALE DALLO STATO | RS | 0,00 | 0,00 | 0,00 | 0,00 | 0,00 | |
| | | | CP | 13.757,02 | 13.757,02 | 0,00 | 13.757,02 | 0,00 | |
| | | | T | 13.757,02 | 13.757,02 | 0,00 | 13.757,02 | | |
| Totale Categoria 02 | | | RS | 0,00 | 0,00 | 0,00 | 0,00 | 0,00 | |
| | | | CP | 13.757,02 | 13.757,02 | 0,00 | 13.757,02 | 0,00 | |
| | | | T | 13.757,02 | 13.757,02 | 0,00 | 13.757,02 | | |

CONTO DEL BILANCIO

GESTIONE DELLE ENTRATE

| DESCRIZIONE | RS CP T | Residui conservati e Stanziameti definitivi di bilancio | N° di riferimento allo svolgimento | Conto del Tesoriere | Determinazione dei residui | Accertamenti | Maggiori o minori entrate | |
|---|---------------|---|---------------------------------------|---------------------|---------------------------------------|--|------------------------------|-----|
| | | Residui (A) | | Riscossioni | Residui da riportare | Residui (D = B + C) | (E = D - A) (E = A - D) | |
| | | Competenza (F) | | Residui (B) | Residui (C) | Competenza (I = G + H) | (L = F - I) (L = I - F) | |
| | | Totale (M) | | Totale (N) | Residui al 31 Dicembre (O = C + H) | Accertamenti al 31 Dicembre (P = D + I) | | |
| CATEGORIA 3 | | | | | | | | |
| TRASFERIMENTI DI CAPITALE DALLA REGIONE | | | | | | | | |
| 4034020 4020 | RS | 1.600.609,87 | | 0,00 | 0,00 | 0,00 | -1.600.609,87 | INS |
| | CP | 2.305.609,87 | 8511 | 0,00 | 1.224.408,67 | 1.224.408,67 | -1.081.201,20 | |
| | T | 3.906.219,74 | | 0,00 | 1.224.408,67 | 1.224.408,67 | | |
| 4034026 4026 | RS | 0,00 | | 0,00 | 0,00 | 0,00 | 0,00 | |
| | CP | 0,00 | 8512 | 0,00 | 0,00 | 0,00 | 0,00 | |
| | T | 0,00 | | 0,00 | 0,00 | 0,00 | | |
| Totale Categoria 03 | | | | | | | | |
| | RS | 1.600.609,87 | | 0,00 | 0,00 | 0,00 | -1.600.609,87 | INS |
| | CP | 2.305.609,87 | | 0,00 | 1.224.408,67 | 1.224.408,67 | -1.081.201,20 | |
| | T | 3.906.219,74 | | 0,00 | 1.224.408,67 | 1.224.408,67 | | |
| CATEGORIA 4 | | | | | | | | |
| TRASFERIMENTI DI CAPITALE DA ALTRI ENTI DEL SETTORE PUBBLICO | | | | | | | | |
| 4044030 4030 | RS | 0,00 | | 0,00 | 0,00 | 0,00 | 0,00 | |
| | CP | 0,00 | 8513 | 0,00 | 0,00 | 0,00 | 0,00 | |
| | T | 0,00 | | 0,00 | 0,00 | 0,00 | | |
| 4044032 4032 | RS | 0,00 | | 0,00 | 0,00 | 0,00 | 0,00 | |
| | CP | 0,00 | 8514 | 0,00 | 0,00 | 0,00 | 0,00 | |
| | T | 0,00 | | 0,00 | 0,00 | 0,00 | | |
| 4044033 4033 | RS | 0,00 | | 0,00 | 0,00 | 0,00 | 0,00 | |
| | CP | 0,00 | 8515 | 0,00 | 0,00 | 0,00 | 0,00 | |
| | T | 0,00 | | 0,00 | 0,00 | 0,00 | | |
| 4044380 4380 | RS | 0,00 | | 0,00 | 0,00 | 0,00 | 0,00 | |
| | CP | 0,00 | 8516 | 0,00 | 0,00 | 0,00 | 0,00 | |
| | T | 0,00 | | 0,00 | 0,00 | 0,00 | | |
| Totale Categoria 04 | | | | | | | | |
| | RS | 0,00 | | 0,00 | 0,00 | 0,00 | 0,00 | |
| | CP | 0,00 | | 0,00 | 0,00 | 0,00 | 0,00 | |
| | T | 0,00 | | 0,00 | 0,00 | 0,00 | | |

CONTO DEL BILANCIO

GESTIONE DELLE ENTRATE

| DESCRIZIONE | RS | Residui conservati e Stanziamenti definitivi di bilancio | N° di riferimento allo svolgimento | Conto del Tesoriere | Determinazione dei residui | Accertamenti | Maggiori o minori entrate | | |
|--|---|--|------------------------------------|---------------------|----------------------------|------------------------------------|---|------------|-----|
| | | Residui (A) | | Riscossioni | Residui da riportare | | | | |
| | | | | Competenza (F) | Residui (B) | Residui (C) | Residui (D = B + C) | | |
| | | | | Totale (M) | Competenza (G) | Competenza (H) | Competenza (I = G + H) | | |
| | | | | | Totale (N) | Residui al 31 Dicembre (O = C + H) | Accertamenti al 31 Dicembre (P = D + I) | | |
| CATEGORIA 5 | | | | | | | | | |
| TRASFERIMENTI DI CAPITALE DA ALTRI SOGGETTI | | | | | | | | | |
| 4054100 4100 | PROVENTI DERIVANTI DALLE CONCESSIONI EDILIZIE E CONDONI | RS | 25.378,96 | 8517 | 25.378,95 | 0,00 | 25.378,95 | -0,01 | INS |
| | | CP | 280.000,00 | | 266.803,27 | 0,00 | 266.803,27 | -13.196,73 | |
| | | T | 305.378,96 | | 292.182,22 | 0,00 | 292.182,22 | | |
| 4054200 4200 | ONERI URBANIZZ. E SANZIONI PER ABUSIVISMO EDILIZIO | RS | 0,00 | 8518 | 0,00 | 0,00 | 0,00 | 0,00 | |
| | | CP | 30.000,00 | | 35.166,00 | 500,00 | 35.666,00 | 5.666,00 | |
| | | T | 30.000,00 | | 35.166,00 | 500,00 | 35.666,00 | | |
| 4054300 4300 | PROVENTI ATTIVITA' ESTRATTIVE | RS | 15.953,22 | 8519 | 15.953,22 | 0,00 | 15.953,22 | 0,00 | |
| | | CP | 65.000,00 | | 0,00 | 21.272,55 | 21.272,55 | -43.727,45 | |
| | | T | 80.953,22 | | 15.953,22 | 21.272,55 | 37.225,77 | | |
| 4054350 4350 | TRASFERIMENTI AGAC | RS | 0,00 | 8520 | 0,00 | 0,00 | 0,00 | 0,00 | |
| | | CP | 0,00 | | 0,00 | 0,00 | 0,00 | 0,00 | |
| | | T | 0,00 | | 0,00 | 0,00 | 0,00 | | |
| 4054400 4400 | CONCESSIONE DIRITTI SU BENI PATRIMONIALI | RS | 0,00 | 8521 | 0,00 | 0,00 | 0,00 | 0,00 | |
| | | CP | 0,00 | | 0,00 | 0,00 | 0,00 | 0,00 | |
| | | T | 0,00 | | 0,00 | 0,00 | 0,00 | | |
| 4054500 4500 | DONAZIONI | RS | 0,00 | 8522 | 0,00 | 0,00 | 0,00 | 0,00 | |
| | | CP | 0,00 | | 0,00 | 0,00 | 0,00 | 0,00 | |
| | | T | 0,00 | | 0,00 | 0,00 | 0,00 | | |
| 4054600 4600 | TRASFERIMENTI DA ALTRI SOGGETTI | RS | 0,00 | 8523 | 0,00 | 0,00 | 0,00 | 0,00 | |
| | | CP | 206.140,94 | | 130.970,17 | 87.465,00 | 218.435,17 | 12.294,23 | |
| | | T | 206.140,94 | | 130.970,17 | 87.465,00 | 218.435,17 | | |
| Totale Categoria 05 | | RS | 41.332,18 | | 41.332,17 | 0,00 | 41.332,17 | -0,01 | INS |
| | | CP | 581.140,94 | | 432.939,44 | 109.237,55 | 542.176,99 | -38.963,95 | |
| | | T | 622.473,12 | | 474.271,61 | 109.237,55 | 583.509,16 | | |

CONTO DEL BILANCIO

GESTIONE DELLE ENTRATE

| DESCRIZIONE | | Residui conservati e Stanziamanti definitivi di bilancio | N° di riferimento allo svolgimento | Conto del Tesoriere | Determinazione dei residui | Accertamenti | Maggiori o minori entrate | | | |
|----------------------------|--|--|---------------------------------------|--|-------------------------------|-------------------|------------------------------|-----|---------------------------|----------------------------|
| | | | | Riscossioni | Residui da riportare | | | | | |
| | | | | RS | Residui (A) | Residui (B) | Residui (C) | | Residui (D = B + C) | (E = D - A) (E = A - D) |
| | | | | CP | Competenza (F) | Competenza (G) | Competenza (H) | | Competenza (I = G + H) | (L = F - I) (L = I - F) |
| T | Totale (M) | Totale (N) | Residui al 31 Dicembre (O = C + H) | Accertamenti al 31 Dicembre (P = D + I) | | | | | | |
| RIASSUNTO TITOLO IV | | | | | | | | | | |
| Categoria 01 | ALIENAZIONE DI BENI PATRIMONIALI | RS | 33.160,00 | 0,00 | 0,00 | 0,00 | -33.160,00 | INS | | |
| | | CP | 456.939,52 | 165.329,52 | 20.000,00 | 185.329,52 | -271.610,00 | | | |
| | | T | 490.099,52 | 165.329,52 | 20.000,00 | 185.329,52 | | | | |
| Categoria 02 | TRASFERIMENTI DI CAPITALE DALLO STATO | RS | 0,00 | 0,00 | 0,00 | 0,00 | 0,00 | | | |
| | | CP | 13.757,02 | 13.757,02 | 0,00 | 13.757,02 | 0,00 | | | |
| | | T | 13.757,02 | 13.757,02 | 0,00 | 13.757,02 | | | | |
| Categoria 03 | TRASFERIMENTI DI CAPITALE DALLA REGIONE | RS | 1.600.609,87 | 0,00 | 0,00 | 0,00 | -1.600.609,87 | INS | | |
| | | CP | 2.305.609,87 | 0,00 | 1.224.408,67 | 1.224.408,67 | -1.081.201,20 | | | |
| | | T | 3.906.219,74 | 0,00 | 1.224.408,67 | 1.224.408,67 | | | | |
| Categoria 04 | TRASFERIMENTI DI CAPITALE DA ALTRI ENTI DEL SETTORE PUBBLICO | RS | 0,00 | 0,00 | 0,00 | 0,00 | 0,00 | | | |
| | | CP | 0,00 | 0,00 | 0,00 | 0,00 | 0,00 | | | |
| | | T | 0,00 | 0,00 | 0,00 | 0,00 | | | | |
| Categoria 05 | TRASFERIMENTI DI CAPITALE DA ALTRI SOGGETTI | RS | 41.332,18 | 41.332,17 | 0,00 | 41.332,17 | -0,01 | INS | | |
| | | CP | 581.140,94 | 432.939,44 | 109.237,55 | 542.176,99 | -38.963,95 | | | |
| | | T | 622.473,12 | 474.271,61 | 109.237,55 | 583.509,16 | | | | |
| TOTALE TITOLO IV | | RS | 1.675.102,05 | 41.332,17 | 0,00 | 41.332,17 | -1.633.769,88 | INS | | |
| | | CP | 3.357.447,35 | 612.025,98 | 1.353.646,22 | 1.965.672,20 | -1.391.775,15 | | | |
| | | T | 5.032.549,40 | 653.358,15 | 1.353.646,22 | 2.007.004,37 | | | | |

CONTO DEL BILANCIO

GESTIONE DELLE ENTRATE

| DESCRIZIONE | RS | Residui conservati e Stanziamenti definitivi di bilancio | N° di riferimento allo svolgimento | Conto del Tesoriere | Determinazione dei residui | Accertamenti | Maggiori o minori entrate | | |
|--|------------|--|------------------------------------|---|----------------------------|----------------|---------------------------|-----|----------------------------|
| | | | | Riscossioni | Residui da riportare | | | | |
| | | | | Residui (A) | Residui (B) | Residui (C) | Residui (D = B + C) | | (E = D - A) (E = A - D) |
| | | | | Competenza (F) | Competenza (G) | Competenza (H) | Competenza (I = G + H) | | (L = F - I) (L = I - F) |
| T | Totale (M) | Totale (N) | Residui al 31 Dicembre (O = C + H) | Accertamenti al 31 Dicembre (P = D + I) | | | | | |
| TITOLO V ENTRATE DERIVANTI DA ACCENSIONI DI PRESTITI CATEGORIA 1 ANTICIPAZIONI DI CASSA | | | | | | | | | |
| 5015001 5001 ANTICIPAZIONE DI TESORERIA | RS | 0,00 | | 0,00 | 0,00 | 0,00 | 0,00 | | |
| | CP | 0,00 | 8524 | 0,00 | 0,00 | 0,00 | 0,00 | | |
| | T | 0,00 | | 0,00 | 0,00 | 0,00 | | | |
| Totale Categoria 01 | | | | | | | | | |
| | RS | 0,00 | | 0,00 | 0,00 | 0,00 | 0,00 | | |
| | CP | 0,00 | | 0,00 | 0,00 | 0,00 | 0,00 | | |
| | T | 0,00 | | 0,00 | 0,00 | 0,00 | | | |
| CATEGORIA 3 ASSUNZIONE DI MUTUI E PRESTITI | | | | | | | | | |
| 5035100 5100 MUTUI CASSA DEPOSITI E PRESTITI | RS | 107.004,14 | | 0,00 | 0,00 | 0,00 | -107.004,14 | INS | |
| | CP | 107.004,14 | 8525 | 0,00 | 105.059,72 | 105.059,72 | -1.944,42 | | |
| | T | 214.008,28 | | 0,00 | 105.059,72 | 105.059,72 | | | |
| Totale Categoria 03 | | | | | | | | | |
| | RS | 107.004,14 | | 0,00 | 0,00 | 0,00 | -107.004,14 | INS | |
| | CP | 107.004,14 | | 0,00 | 105.059,72 | 105.059,72 | -1.944,42 | | |
| | T | 214.008,28 | | 0,00 | 105.059,72 | 105.059,72 | | | |

CONTO DEL BILANCIO

GESTIONE DELLE ENTRATE

| DESCRIZIONE | RS | Residui conservati e Stanziameti definitivi di bilancio | N° di riferimento allo svolgimento | Conto del Tesoriere | Determinazione dei residui | Accertamenti | Maggiori o minori entrate | | |
|--|---------------|---|---------------------------------------|--|-------------------------------|-------------------|------------------------------|-----|----------------------------|
| | | | | Riscossioni | Residui da riportare | | | | |
| | | | | Residui (A) | Residui (B) | Residui (C) | Residui (D = B + C) | | (E = D - A) (E = A - D) |
| | | | | Competenza (F) | Competenza (G) | Competenza (H) | Competenza (I = G + H) | | (L = F - I) (L = I - F) |
| T | Totale (M) | Totale (N) | Residui al 31 Dicembre (O = C + H) | Accertamenti al 31 Dicembre (P = D + I) | | | | | |
| RIASSUNTO TITOLO V | | | | | | | | | |
| Categoria 01 ANTICIPAZIONI DI CASSA | RS | 0,00 | | 0,00 | 0,00 | 0,00 | 0,00 | | |
| | CP | 0,00 | | 0,00 | 0,00 | 0,00 | 0,00 | | |
| | T | 0,00 | | 0,00 | 0,00 | 0,00 | | | |
| Categoria 03 ASSUNZIONE DI MUTUI E PRESTITI | RS | 107.004,14 | | 0,00 | 0,00 | 0,00 | -107.004,14 | INS | |
| | CP | 107.004,14 | | 0,00 | 105.059,72 | 105.059,72 | -1.944,42 | | |
| | T | 214.008,28 | | 0,00 | 105.059,72 | 105.059,72 | | | |
| TOTALE TITOLO V | RS | 107.004,14 | | 0,00 | 0,00 | 0,00 | -107.004,14 | INS | |
| | CP | 107.004,14 | | 0,00 | 105.059,72 | 105.059,72 | -1.944,42 | | |
| | T | 214.008,28 | | 0,00 | 105.059,72 | 105.059,72 | | | |

CONTO DEL BILANCIO

GESTIONE DELLE ENTRATE

| DESCRIZIONE | RS | Residui conservati e Stanziamenti definitivi di bilancio | N° di riferimento allo svolgimento | Conto del Tesoriere | Determinazione dei residui | Accertamenti | Maggiori o minori entrate | | |
|--|--|--|------------------------------------|---------------------|----------------------------|------------------------------------|---|-------------|-----|
| | | Residui (A) | | Riscossioni | Residui da riportare | | | | |
| | | | | Competenza (F) | Residui (B) | Residui (C) | Residui (D = B + C) | | |
| | | | | Totale (M) | Competenza (G) | Competenza (H) | Competenza (I = G + H) | | |
| | | | | | Totale (N) | Residui al 31 Dicembre (O = C + H) | Accertamenti al 31 Dicembre (P = D + I) | | |
| TITOLO VI | | | | | | | | | |
| ENTRATE DA SERVIZI PER CONTO DI TERZI | | | | | | | | | |
| 6010000 | RITENUTE PREVIDENZIALI E ASSISTENZIALI AL PERSONALE | RS | 41.150,84 | 8526 | 18.769,81 | 0,00 | 18.769,81 | -22.381,03 | INS |
| | | CP | 360.000,00 | | 267.390,51 | 230,00 | 267.620,51 | -92.379,49 | |
| | | T | 401.150,84 | | 286.160,32 | 230,00 | 286.390,32 | | |
| 6020000 | RITENUTE ERARIALI | RS | 38.899,54 | 8527 | 28.059,73 | 65,60 | 28.125,33 | -10.774,21 | INS |
| | | CP | 700.000,00 | | 522.387,34 | 6.722,43 | 529.109,77 | -170.890,23 | |
| | | T | 738.899,54 | | 550.447,07 | 6.788,03 | 557.235,10 | | |
| 6030000 | ALTRE RITENUTE AL PERSONALE PER CONTO TERZI | RS | 3.545,78 | 8528 | 1.006,14 | 0,00 | 1.006,14 | -2.539,64 | INS |
| | | CP | 30.000,00 | | 24.850,91 | 0,00 | 24.850,91 | -5.149,09 | |
| | | T | 33.545,78 | | 25.857,05 | 0,00 | 25.857,05 | | |
| 6040000 | DEPOSITI CAUZIONALI | RS | 0,00 | 8529 | 0,00 | 0,00 | 0,00 | 0,00 | |
| | | CP | 20.000,00 | | 36.830,82 | 0,00 | 36.830,82 | 16.830,82 | |
| | | T | 20.000,00 | | 36.830,82 | 0,00 | 36.830,82 | | |
| 6050000 | RIMBORSO SPESE PER SERVIZI PER CONTO DI TERZI | RS | 99.921,56 | 8530 | 60.249,93 | 6.712,76 | 66.962,69 | -32.958,87 | INS |
| | | CP | 730.000,00 | | 741.866,22 | 7.965,86 | 749.832,08 | 19.832,08 | |
| | | T | 829.921,56 | | 802.116,15 | 14.678,62 | 816.794,77 | | |
| 6060000 | RIMBORSO DI ANTICIPAZIONE DI FONDI PER IL SERVIZIO ECONOMATO | RS | 0,00 | 8531 | 0,00 | 0,00 | 0,00 | 0,00 | |
| | | CP | 4.000,00 | | 4.000,00 | 0,00 | 4.000,00 | 0,00 | |
| | | T | 4.000,00 | | 4.000,00 | 0,00 | 4.000,00 | | |
| 6070000 | DEPOSITI PER SPESE CONTRATTUALI | RS | 0,00 | 8532 | 0,00 | 0,00 | 0,00 | 0,00 | |
| | | CP | 10.000,00 | | 2.383,00 | 0,00 | 2.383,00 | -7.617,00 | |
| | | T | 10.000,00 | | 2.383,00 | 0,00 | 2.383,00 | | |
| TOTALE TITOLO VI | | RS | 183.517,72 | | 108.085,61 | 6.778,36 | 114.863,97 | -68.653,75 | INS |
| | | CP | 1.854.000,00 | | 1.599.708,80 | 14.918,29 | 1.614.627,09 | -239.372,91 | |
| | | T | 2.037.517,72 | | 1.707.794,41 | 21.696,65 | 1.729.491,06 | | |

CONTO DEL BILANCIO

RIEPILOGO GENERALE DELLE ENTRATE

| DESCRIZIONE | | Residui conservati e Stanziamenti definitivi di bilancio | N° di riferimento allo svolgimento | Conto del Tesoriere | Determinazione dei residui | Accertamenti | Maggiori o minori entrate | | | |
|-----------------------------|--|--|------------------------------------|---|----------------------------|----------------|---------------------------|-----|------------------------|----------------------------|
| | | | | Riscossioni | Residui da riportare | | | | | |
| | | | | RS | Residui (A) | Residui (B) | Residui (C) | | Residui (D = B + C) | (E = D - A) (E = A - D) |
| | | | | CP | Competenza (F) | Competenza (G) | Competenza (H) | | Competenza (I = G + H) | (L = F - I) (L = I - F) |
| T | Totale (M) | Totale (N) | Residui al 31 Dicembre (O = C + H) | Accertamenti al 31 Dicembre (P = D + I) | | | | | | |
| RIEPILOGO DEI TITOLI | | | | | | | | | | |
| TITOLO I | ENTRATE TRIBUTARIE | RS | 1.988.625,42 | 1.379.501,13 | 638.597,17 | 2.018.098,30 | 29.472,88 | | | |
| | | CP | 11.171.755,53 | 8.737.984,42 | 2.507.145,39 | 11.245.129,81 | 73.374,28 | | | |
| | | T | 13.160.380,95 | 10.117.485,55 | 3.145.742,56 | 13.263.228,11 | | | | |
| TITOLO II | ENTRATE DERIVANTI DA CONTRIB. E TRASFER. CORRENTI DELLO STATO, DELLA REGIONE E DI ALTRI ENTI PUBBL. ANCHE IN RAPPORTO ALL'ESERC. DI FUNZ. DEL. | RS | 216.282,37 | 53.226,75 | 10.567,09 | 63.793,84 | -152.488,53 | INS | | |
| | | CP | 911.978,61 | 599.940,73 | 310.333,79 | 910.274,52 | -1.704,09 | | | |
| | | T | 1.128.260,98 | 653.167,48 | 320.900,88 | 974.068,36 | | | | |
| TITOLO III | ENTRATE EXTRATRIBUTARIE | RS | 266.118,76 | 133.421,14 | 92.830,20 | 226.251,34 | -39.867,42 | INS | | |
| | | CP | 2.419.034,47 | 1.878.246,43 | 490.641,43 | 2.368.887,86 | -50.146,61 | | | |
| | | T | 2.685.153,23 | 2.011.667,57 | 583.471,63 | 2.595.139,20 | | | | |
| TITOLO IV | ENTRATE DERIVANTI DA ALIENAZIONI, DA TRASFERIMENTI DI CAPITALE E DA RISCOSSIONE DI CREDITI | RS | 1.675.102,05 | 41.332,17 | 0,00 | 41.332,17 | -1.633.769,88 | INS | | |
| | | CP | 3.357.447,35 | 612.025,98 | 1.353.646,22 | 1.965.672,20 | -1.391.775,15 | | | |
| | | T | 5.032.549,40 | 653.358,15 | 1.353.646,22 | 2.007.004,37 | | | | |
| TITOLO V | ENTRATE DERIVANTI DA ACCENSIONI DI PRESTITI | RS | 107.004,14 | 0,00 | 0,00 | 0,00 | -107.004,14 | INS | | |
| | | CP | 107.004,14 | 0,00 | 105.059,72 | 105.059,72 | -1.944,42 | | | |
| | | T | 214.008,28 | 0,00 | 105.059,72 | 105.059,72 | | | | |
| TITOLO VI | ENTRATE DA SERVIZI PER CONTO DI TERZI | RS | 183.517,72 | 108.085,61 | 6.778,36 | 114.863,97 | -68.653,75 | INS | | |
| | | CP | 1.854.000,00 | 1.599.708,80 | 14.918,29 | 1.614.627,09 | -239.372,91 | | | |
| | | T | 2.037.517,72 | 1.707.794,41 | 21.696,65 | 1.729.491,06 | | | | |
| TOTALE GENERALE | | RS | 4.436.650,46 | 1.715.566,80 | 748.772,82 | 2.464.339,62 | -1.972.310,84 | INS | | |
| | | CP | 19.821.220,10 | 13.427.906,36 | 4.781.744,84 | 18.209.651,20 | -1.611.568,90 | | | |
| | | T | 24.257.870,56 | 15.143.473,16 | 5.530.517,66 | 20.673.990,82 | | | | |
| AVANZO DI AMMINISTRAZIONE | | | | | | | | | | |
| | VINCOLATO | | 285.000,00 | | | | -285.000,00 | | | |
| | FINZIAMENTO INVESTIMENTI | | 470.652,20 | | | | -470.652,20 | | | |
| | FONDO AMMORTAMENTO-ACCANTONAMENTI | | 105.300,50 | | | | -105.300,50 | | | |

CONTO DEL BILANCIO

RIEPILOGO GENERALE DELLE ENTRATE

| DESCRIZIONE | RS CP T | Residui conservati e Stanziameti definitivi di bilancio | N° di riferimento allo svolgimento | Conto del Tesoriere | Determinazione dei residui | Accertamenti | Maggiori o minori entrate | |
|---|---------------|---|---------------------------------------|--|--|--|--------------------------------|-----|
| | | | | Riscossioni | Residui da riportare | | | |
| | | Residui (A) | | Residui (B) | Residui (C) | Residui (D = B + C) | (E = D - A) (E = A - D) | |
| | | Competenza (F) | | Competenza (G) | Competenza (H) | Competenza (I = G + H) | (L = F - I) (L = I - F) | |
| | T | Totale (M) | | Totale (N) | Residui al 31 Dicembre (O = C + H) | Accertamenti al 31 Dicembre (P = D + I) | | |
| AVANZO DI AMMINISTRAZIONE | | | | | | | | |
| NON VINCOLATO | | 429.347,80 | | | | | -429.347,80 | |
| NON USARE DA CANCELLARE | | 0,00 | | | | | 0,00 | |
| NON USARE DA CANCELLARE-VINCOLATO AL F.DO SVALUTAZIONE CREDITI | | 0,00 | | | | | 0,00 | |
| NON USARE DA CANCELLARE-VINCOLATO DALL'ENTE | | 0,00 | | | | | 0,00 | |
| NON USARE DA CANCELLARE- VINCOLATO SERVIZIO SOCIALE ASSOCIATO | | 0,00 | | | | | 0,00 | |
| Totale Avanzo di Amministrazione | | 1.290.300,50 | | | | | -1.290.300,50 | |
| Fondo di Cassa | | 3.736.203,08 | | 3.736.203,08 | 0,00 | 3.736.203,08 | 0,00 | |
| TOTALE GENERALE DELL' ENTRATA | RS CP T | 4.436.650,46 22.295.681,02 26.732.331,48 | | 1.715.566,80 13.427.906,36 15.143.473,16 | 748.772,82 4.781.744,84 5.530.517,66 | 2.464.339,62 18.209.651,20 20.673.990,82 | -1.972.310,84 -4.086.029,82 | INS |



Servizio Finanziario

**CONTO DEL BILANCIO
ESERCIZIO 2015**

UNIONE TRESINARO SECCHIA
Servizio Finanziario

CONTO DEL BILANCIO 2015
Gestione Entrate

CONTO DEL BILANCIO - Esercizio 2015 - GESTIONE DELLE ENTRATE

Pag.1

| DESCRIZIONE | RS | Residui conservati e Stanziameti definitivi di bilancio | N° di riferimento allo svolgimento | Conto del tesoriere | Determinazione dei residui | Accertamenti | Maggiori o minori entrate |
|----------------------------------|---------------|---|---|--|----------------------------|---------------------------|---------------------------------|
| | | | | Riscossioni | Residui da riportare | | |
| | | Residui (A) | | Residui (B) | Residui (C) | Residui (D = B + C) | (E = D - A) (E = A - D) |
| | CP | Competenza (F) | | Competenza (G) | Competenza (H) | Competenza (I = G + H) | (L = I - F) (L = F - I) |
| T | Totale (M) | Totale (N) | Residui al 31 dicembre (O = C + H) | Accertamenti al 31 dicembre (P = D + I) | | | |
| Avanzo di amministrazione | | 390.525,01 | | | | | |

di cui:

FPV ENTRATA PER SPESE CORRENTI

390.525,01

CONTO DEL BILANCIO - Esercizio 2015 - GESTIONE DELLE ENTRATE

Pag.2

| DESCRIZIONE | RS | Residui conservati e Stanziamanti definitivi di bilancio | N° di riferimento allo svolgimento | Conto del tesoriere | Determinazione dei residui | Accertamenti | Maggiori o minori entrate |
|-------------|----|--|------------------------------------|---------------------|------------------------------------|---|----------------------------|
| | | | | Riscossioni | Residui da riportare | | |
| | | Residui (A) | | Residui (B) | Residui (C) | Residui (D = B + C) | (E = D - A) (E = A - D) |
| | CP | Competenza (F) | | Competenza (G) | Competenza (H) | Competenza (I = G + H) | (L = I - F) (L = F - I) |
| | T | Totale (M) | | Totale (N) | Residui al 31 dicembre (O = C + H) | Accertamenti al 31 dicembre (P = D + I) | |

2 TITOLO II - Entrate derivanti da contributi e trasferimenti correnti dello Stato, della regione e di altri enti pubblici anche in rapporto all'esercizio di funzioni delegate dalla regione

2 01 Categoria 1^ - Contributi e trasferimenti correnti dallo Stato

| | | | | | | | |
|--|----|-------------------|---|-------------------|-------------------|-------------------|--|
| 2015000 CONTRIBUTI STATALI REGIONALIZZATI | RS | 41.861,55 | 1 | 41.861,55 | | 41.861,55 | |
| | CP | 250.601,22 | | 60.467,39 | 190.133,83 | 250.601,22 | |
| | T | 292.462,77 | | 102.328,94 | 190.133,83 | 292.462,77 | |
| 2015001 EMERGENZA PROFUGHI - FONDO NAZIONALE EMERGENZE | RS | 17.010,00 | 2 | 17.010,00 | | 17.010,00 | |
| | CP | 26.638,56 | | 26.638,56 | | 26.638,56 | |
| | T | 43.648,56 | | 43.648,56 | | 43.648,56 | |
| Totale Categoria 1^ Contributi e trasferimenti correnti dallo Stato | RS | 58.871,55 | | 58.871,55 | | 58.871,55 | |
| | CP | 277.239,78 | | 87.105,95 | 190.133,83 | 277.239,78 | |
| | T | 336.111,33 | | 145.977,50 | 190.133,83 | 336.111,33 | |

2 02 Categoria 2^ - Contributi e trasferimenti correnti dalla Regione

| | | | | | | | |
|---|----|------------|---|------------|------------|------------|----------------|
| 2025010 CONTRIBUTI REGIONALI PROGRAMMA RIORDINO TERRITORIA | RS | | 3 | | | | |
| | CP | 114.314,66 | | 31.170,67 | 83.143,99 | 114.314,66 | |
| | T | 114.314,66 | | 31.170,67 | 83.143,99 | 114.314,66 | |
| 2025011 CONTRIBUTO REALIZZAZIONE PAES | RS | 18.000,00 | 4 | | | | -18.000,00 ins |
| | CP | 23.000,00 | | 23.000,00 | | 23.000,00 | |
| | T | 41.000,00 | | 23.000,00 | | 23.000,00 | |
| 2028171 CONTRIBUTO REGIONALE PER FONDO SOCIALE LOCALE - RESPONSABILITA' FAMILIARI | RS | | 5 | | | | |
| | CP | 723.002,42 | | 324.253,64 | 398.748,78 | 723.002,42 | |
| | T | 723.002,42 | | 324.253,64 | 398.748,78 | 723.002,42 | |

CONTO DEL BILANCIO - Esercizio 2015 - GESTIONE DELLE ENTRATE

Pag.3

| DESCRIZIONE | RS CP T | Residui conservati e Stanziamanti definitivi di bilancio | N° di riferimento allo svolgimento | Conto del tesoriere | Determinazione dei residui | Accertamenti | Maggiori o minori entrate |
|---|---------------|--|---|---------------------|---------------------------------------|--|---------------------------------|
| | | Residui (A) | | Riscossioni | Residui da riportare | Residui (D = B + C) | (E = D - A) (E = A - D) |
| | | Competenza (F) | | Residui (B) | Residui (C) | Competenza (I = G + H) | (L = I - F) (L = F - I) |
| | | Totale (M) | | Competenza (G) | Competenza (H) | Accertamenti al 31 dicembre (P = D + I) | |
| | | | | Totale (N) | Residui al 31 dicembre (O = C + H) | | |
| 2028175 CONTRIBUTO REGIONALE PER PROGETTI CONCILIAZIONE | RS | 5.631,37 | 6 | | | | -5.631,37 ins |
| | CP | 5.631,37 | | | 5.631,37 | 5.631,37 | |
| | T | 11.262,74 | | | 5.631,37 | 5.631,37 | |
| 2028176 CONTRIBUTO REGIONALE PER FONDO SOCIALE ANZIANI | RS | 4.147,00 | 7 | | | | -4.147,00 ins |
| | CP | 4.147,00 | | | 4.147,00 | 4.147,00 | |
| | T | 8.294,00 | | | 4.147,00 | 4.147,00 | |
| Totale Categoria 2^ Contributi e trasferimenti correnti dalla Regione | RS | 27.778,37 | | | | | -27.778,37 ins |
| | CP | 870.095,45 | | 378.424,31 | 491.671,14 | 870.095,45 | |
| | T | 897.873,82 | | 378.424,31 | 491.671,14 | 870.095,45 | |
| 2 03 Categoria 3^ - Contributi e trasferimenti dalla Regione per funzioni delegate | | | | | | | |
| 2038190 CONTRIBUTO REGIONALE PER CENTRI PER LE FAMIGLIE | RS | 1.525,26 | 8 | | | | -1.525,26 ins |
| | CP | 23.761,04 | | | 22.235,78 | 22.235,78 | -1.525,26 |
| | T | 25.286,30 | | | 22.235,78 | 22.235,78 | |
| Totale Categoria 3^ Contributi e trasferimenti dalla Regione per funzioni delegate | RS | 1.525,26 | | | | | -1.525,26 ins |
| | CP | 23.761,04 | | | 22.235,78 | 22.235,78 | -1.525,26 |
| | T | 25.286,30 | | | 22.235,78 | 22.235,78 | |
| 2 05 Categoria 5^ - Contributi e trasferimenti correnti da altri enti del settore pubblico | | | | | | | |
| 2055030 RIMBORSO PER GESTIONE SERVIZI DI STAFF | RS | 8.840,71 | 9 | 8.840,71 | | 8.840,71 | |
| | CP | 103.000,00 | | 87.112,25 | 15.887,75 | 103.000,00 | |
| | T | 111.840,71 | | 95.952,96 | 15.887,75 | 111.840,71 | |

CONTO DEL BILANCIO - Esercizio 2015 - GESTIONE DELLE ENTRATE

Pag.4

| DESCRIZIONE | RS CP T | Residui conservati e Stanziamanti definitivi di bilancio | N° di riferimento allo svolgimento | Conto del tesoriere | Determinazione dei residui | Accertamenti | Maggiori o minori entrate |
|--|---------------|--|---|---------------------|---------------------------------------|--|---------------------------------|
| | | Residui (A) | | Riscossioni | Residui da riportare | Residui (D = B + C) | (E = D - A) (E = A - D) |
| | | Competenza (F) | | Residui (B) | Residui (C) | Competenza (I = G + H) | (L = I - F) (L = F - I) |
| | | Totale (M) | | Competenza (G) | Competenza (H) | Accertamenti al 31 dicembre (P = D + I) | |
| | | | | Totale (N) | Residui al 31 dicembre (O = C + H) | | |
| 2055031 RIMBORSO PER FONDO RISORSE DECENTRATE | RS | 132.731,49 | 10 | 132.731,49 | | 132.731,49 | |
| | CP | 488.647,64 | | 413.273,75 | 75.373,89 | 488.647,64 | |
| | T | 621.379,13 | | 546.005,24 | 75.373,89 | 621.379,13 | |
| 2055032 RIMBORSO PER SERVIZI VARI UNIONE | RS | | 11 | | | | |
| | CP | 11.055,83 | | 8.758,45 | 2.297,38 | 11.055,83 | |
| | T | 11.055,83 | | 8.758,45 | 2.297,38 | 11.055,83 | |
| 2055033 TRASFERIMENTI DA COMUNI PER RETE "LEPIDA" | RS | 1.976,36 | 12 | | 1.976,36 | 1.976,36 | |
| | CP | 29.279,52 | | 23.331,96 | 5.947,56 | 29.279,52 | |
| | T | 31.255,88 | | 23.331,96 | 7.923,92 | 31.255,88 | |
| 2055035 RIMBORSO DA COMUNI PER SERVIZIO CED | RS | 91.352,85 | 13 | 86.003,73 | 5.349,12 | 91.352,85 | |
| | CP | 659.268,38 | | 516.333,23 | 139.918,93 | 656.252,16 | -3.016,22 |
| | T | 750.621,23 | | 602.336,96 | 145.268,05 | 747.605,01 | |
| 2055037 CONTRIBUTO PROGETTO HOME CARE PREMIUM | RS | 118.600,00 | 14 | | | | -118.600,00 ins |
| | CP | 118.600,00 | | 8.505,00 | 110.095,00 | 118.600,00 | |
| | T | 237.200,00 | | 8.505,00 | 110.095,00 | 118.600,00 | |
| 2055038 CONTRIBUTO PROVINCIALE POLITICHE SOCIALI | RS | 1.500,00 | 15 | | | | -1.500,00 ins |
| | CP | 7.646,46 | | 7.646,46 | | 7.646,46 | |
| | T | 9.146,46 | | 7.646,46 | | 7.646,46 | |
| 2055039 TRASFERIMENTI DA COMUNI PER N.T.V. | RS | | 16 | | | | |
| | CP | 22.780,00 | | 17.920,57 | 4.807,14 | 22.727,71 | -52,29 |
| | T | 22.780,00 | | 17.920,57 | 4.807,14 | 22.727,71 | |
| 2055050 U.I.S. UFFICIO INFORMAZIONE STRANIERI | RS | 10.914,49 | 17 | 10.914,49 | | 10.914,49 | |
| | CP | 27.000,00 | | 24.312,15 | 2.687,85 | 27.000,00 | |
| | T | 37.914,49 | | 35.226,64 | 2.687,85 | 37.914,49 | |

CONTO DEL BILANCIO - Esercizio 2015 - GESTIONE DELLE ENTRATE

Pag.5

| DESCRIZIONE | RS | Residui conservati e Stanziamanti definitivi di bilancio | N° di riferimento allo svolgimento | Conto del tesoriere | Determinazione dei residui | Accertamenti | Maggiori o minori entrate |
|--|----|--|------------------------------------|---------------------|------------------------------------|---|----------------------------|
| | | Residui (A) | | Riscossioni | Residui da riportare | Residui (D = B + C) | (E = D - A) (E = A - D) |
| | | Competenza (F) | | Competenza (G) | Competenza (H) | Competenza (I = G + H) | (L = I - F) (L = F - I) |
| | | Totale (M) | | Totale (N) | Residui al 31 dicembre (O = C + H) | Accertamenti al 31 dicembre (P = D + I) | |
| | | CP | | T | | | |
| 2055051 RIMBORSI VARI DA COMUNI PER PROGETTI SSA | RS | | 18 | | | | |
| | CP | 15.556,64 | | 14.326,64 | | 14.326,64 | -1.230,00 |
| | T | 15.556,64 | | 14.326,64 | | 14.326,64 | |
| 2057010 TRASFERIMENTI DA COMUNI PER GESTIONE SERVIZIO P.M. | RS | 34.453,75 | 19 | 34.453,75 | | 34.453,75 | |
| | CP | 509.954,56 | | 411.378,76 | 98.575,80 | 509.954,56 | |
| | T | 544.408,31 | | 445.832,51 | 98.575,80 | 544.408,31 | |
| 2058020 TRASFERIMENTO QUOTA SANITARIA DA AUSL | RS | 57.114,36 | 20 | 57.114,36 | | 57.114,36 | |
| | CP | 170.076,12 | | 75.198,57 | 94.877,55 | 170.076,12 | |
| | T | 227.190,48 | | 132.312,93 | 94.877,55 | 227.190,48 | |
| 2058030 TRASFERIMENTO QUOTE DA COMUNI UNIONE | RS | 214.359,34 | 21 | 209.442,60 | 4.416,74 | 213.859,34 | -500,00 ins |
| | CP | 1.860.048,30 | | 1.769.904,29 | 90.144,01 | 1.860.048,30 | |
| | T | 2.074.407,64 | | 1.979.346,89 | 94.560,75 | 2.073.907,64 | |
| 2058196 TRASFERIMENTO FONDO FRNA DA AUSL | RS | 182.950,93 | 22 | | | | -182.950,93 ins |
| | CP | 707.101,56 | | 429.612,53 | 277.289,03 | 706.901,56 | -200,00 |
| | T | 890.052,49 | | 429.612,53 | 277.289,03 | 706.901,56 | |
| Totale Categoria 5^ Contributi e trasferimenti correnti da altri enti del settore pubblico | RS | 854.794,28 | | 539.501,13 | 11.742,22 | 551.243,35 | -303.550,93 ins |
| | CP | 4.730.015,01 | | 3.807.614,61 | 917.901,89 | 4.725.516,50 | -4.498,51 |
| | T | 5.584.809,29 | | 4.347.115,74 | 929.644,11 | 5.276.759,85 | |
| Riassunto Titolo II - Entrate derivanti da contributi e trasferimenti correnti dello Stato, della regione e di altri enti pubblici anche in rapporto all'esercizio di funzioni delegate dalla regione | | | | | | | |
| 2 01 Categoria 1^ Contributi e trasferimenti correnti dallo Stato | RS | 58.871,55 | | 58.871,55 | | 58.871,55 | |
| | CP | 277.239,78 | | 87.105,95 | 190.133,83 | 277.239,78 | |
| | T | 336.111,33 | | 145.977,50 | 190.133,83 | 336.111,33 | |

CONTO DEL BILANCIO - Esercizio 2015 - GESTIONE DELLE ENTRATE

Pag.6

| DESCRIZIONE | RS CP T | Residui conservati e Stanziamanti definitivi di bilancio | N° di riferimento allo svolgimento | Conto del tesoriere | Determinazione dei residui | Accertamenti | Maggiori o minori entrate |
|---|---------------|--|---|---------------------|---------------------------------------|--|---------------------------------|
| | | Residui (A) | | Riscossioni | Residui da riportare | Residui (D = B + C) | (E = D - A) (E = A - D) |
| | | Competenza (F) | | Residui (B) | Residui (C) | Competenza (I = G + H) | (L = I - F) (L = F - I) |
| | | Totale (M) | | Competenza (G) | Competenza (H) | Accertamenti al 31 dicembre (P = D + I) | |
| | | | | Totale (N) | Residui al 31 dicembre (O = C + H) | | |
| 2 02 Categoria 2 ^A Contributi e trasferimenti correnti dalla Regione | RS | 27.778,37 | | | | | -27.778,37 ins |
| | CP | 870.095,45 | | 378.424,31 | 491.671,14 | 870.095,45 | |
| | T | 897.873,82 | | 378.424,31 | 491.671,14 | 870.095,45 | |
| 2 03 Categoria 3 ^A Contributi e trasferimenti dalla Regione per funzioni delegate | RS | 1.525,26 | | | | | -1.525,26 ins |
| | CP | 23.761,04 | | | 22.235,78 | 22.235,78 | -1.525,26 |
| | T | 25.286,30 | | | 22.235,78 | 22.235,78 | |
| 2 05 Categoria 5 ^A Contributi e trasferimenti correnti da altri enti del settore pubblico | RS | 854.794,28 | | 539.501,13 | 11.742,22 | 551.243,35 | -303.550,93 ins |
| | CP | 4.730.015,01 | | 3.807.614,61 | 917.901,89 | 4.725.516,50 | -4.498,51 |
| | T | 5.584.809,29 | | 4.347.115,74 | 929.644,11 | 5.276.759,85 | |
| Totale Titolo II Entrate derivanti da contributi e trasferimenti correnti dello Stato, della regione e di altri enti pubblici anche in rapporto all'esercizio di funzioni delegate dalla regione | RS | 942.969,46 | | 598.372,68 | 11.742,22 | 610.114,90 | -332.854,56 ins |
| | CP | 5.901.111,28 | | 4.273.144,87 | 1.621.942,64 | 5.895.087,51 | -6.023,77 |
| | T | 6.844.080,74 | | 4.871.517,55 | 1.633.684,86 | 6.505.202,41 | |

CONTO DEL BILANCIO - Esercizio 2015 - GESTIONE DELLE ENTRATE

Pag.7

| DESCRIZIONE | RS | Residui conservati e Stanzamenti definitivi di bilancio | N° di riferimento allo svolgimento | Conto del tesoriere | Determinazione dei residui | Accertamenti | Maggiori o minori entrate |
|-------------|----|---|------------------------------------|---------------------|----------------------------|------------------------------------|---|
| | | Residui (A) | | Riscossioni | Residui da riportare | | |
| | | | | Residui (B) | Residui (C) | Residui (D = B + C) | |
| | | | | Competenza (F) | Competenza (G) | Competenza (H) | Competenza (I = G + H) |
| | | | | Totale (M) | Totale (N) | Residui al 31 dicembre (O = C + H) | Accertamenti al 31 dicembre (P = D + I) |
| | | | | (E = D - A) | (E = A - D) | | |
| | | | | (L = I - F) | (L = F - I) | | |

3 TITOLO III - Entrate extratributarie**3 01 Categoria 1^ - Proventi dei servizi pubblici**

3015060 PROVENTI DEI DIRITTI DI SEGRETERIA E ROGITO L.604

| | | | | | | | |
|----|----------|----|--|----------|--|----------|-----------|
| RS | | 23 | | | | | |
| CP | 2.500,00 | | | 1.203,91 | | 1.203,91 | -1.296,09 |
| T | 2.500,00 | | | 1.203,91 | | 1.203,91 | |

3015070 PROVENTI PER SANZIONI AMMINISTRATIVE VARIE

| | | | | | | | |
|----|--|----|--|--|--|--|--|
| RS | | 24 | | | | | |
| CP | | | | | | | |
| T | | | | | | | |

3016015 SANZIONI AMMINISTRATIVE PER VIOLAZIONI REG.COM.LI E CIRC.STRADALE

| | | | | | | | |
|----|--------------|----|--|--------------|--------------|--------------|-----------|
| RS | 1.790.620,80 | 25 | | 453.880,96 | 1.336.739,84 | 1.790.620,80 | |
| CP | 1.876.100,00 | | | 929.256,58 | 962.614,79 | 1.891.871,37 | 15.771,37 |
| T | 3.666.720,80 | | | 1.383.137,54 | 2.299.354,63 | 3.682.492,17 | |

Totale Categoria 1^ Proventi dei servizi pubblici

| | | | | | | | |
|----|---------------------|--|--|---------------------|---------------------|---------------------|------------------|
| RS | 1.790.620,80 | | | 453.880,96 | 1.336.739,84 | 1.790.620,80 | |
| CP | 1.878.600,00 | | | 930.460,49 | 962.614,79 | 1.893.075,28 | 14.475,28 |
| T | 3.669.220,80 | | | 1.384.341,45 | 2.299.354,63 | 3.683.696,08 | |

3 05 Categoria 5^ - Proventi diversi

3055100 ALTRI INTROITI DIVERSI

| | | | | | | | |
|----|-----------|----|--|-----------|--|-----------|----------|
| RS | | 26 | | | | | |
| CP | 23.500,00 | | | 28.405,54 | | 28.405,54 | 4.905,54 |
| T | 23.500,00 | | | 28.405,54 | | 28.405,54 | |

3055120 CONTRIBUTI DA PRIVATI PER PROTOCOLLI ED INIZIATIVE VARI

| | | | | | | | |
|----|--------|----|--|--------|--|--------|--|
| RS | | 27 | | | | | |
| CP | 702,20 | | | 702,20 | | 702,20 | |
| T | 702,20 | | | 702,20 | | 702,20 | |

CONTO DEL BILANCIO - Esercizio 2015 - GESTIONE DELLE ENTRATE

Pag.8

| DESCRIZIONE | RS | Residui conservati e Stanziamanti definitivi di bilancio | N° di riferimento allo svolgimento | Conto del tesoriere | Determinazione dei residui | Accertamenti | Maggiori o minori entrate |
|---|----|--|------------------------------------|---------------------|----------------------------|------------------------------------|---|
| | | (A) | | Riscossioni | Residui da riportare | | |
| | | | | Residui (B) | Residui (C) | Residui (D = B + C) | |
| | | | | Competenza (F) | Competenza (G) | Competenza (H) | Competenza (I = G + H) |
| | | | | Totale (M) | Totale (N) | Residui al 31 dicembre (O = C + H) | Accertamenti al 31 dicembre (P = D + I) |
| | | (E = D - A) (E = A - D) | (L = I - F) (L = F - I) | | | | |
| 3055130 RIMBORSO SPESE LOCAZIONE CENTRO DIURNO DISABILI IL MANDORLO | RS | 6.669,00 | 28 | 6.669,00 | | 6.669,00 | |
| | CP | 6.669,00 | | | 6.669,00 | 6.669,00 | |
| | T | 13.338,00 | | 6.669,00 | 6.669,00 | 13.338,00 | |
| 3055131 RIMBORSO SPESE LOCAZIONE CENTRI DIURNO DISABILI IL CASTELLO | RS | 7.600,00 | 29 | 7.600,00 | | 7.600,00 | |
| | CP | 7.600,00 | | | 7.600,00 | 7.600,00 | |
| | T | 15.200,00 | | 7.600,00 | 7.600,00 | 15.200,00 | |
| 3056080 RIMBORSO SPESE PER PERSONALE COMANDATO P.M. | RS | 3.074,46 | 30 | 3.074,46 | | 3.074,46 | |
| | CP | 7.000,00 | | 5.429,05 | | 5.429,05 | -1.570,95 |
| | T | 10.074,46 | | 8.503,51 | | 8.503,51 | |
| 3058110 RIMBORSI VARI | RS | 11.346,44 | 31 | | 11.346,44 | 11.346,44 | |
| | CP | | | | | | |
| | T | 11.346,44 | | | 11.346,44 | 11.346,44 | |
| Totale Categoria 5^ Proventi diversi | RS | 28.689,90 | | 17.343,46 | 11.346,44 | 28.689,90 | |
| | CP | 45.471,20 | | 34.536,79 | 14.269,00 | 48.805,79 | 3.334,59 |
| | T | 74.161,10 | | 51.880,25 | 25.615,44 | 77.495,69 | |
| Riassunto Titolo III - Entrate extratributarie | | | | | | | |
| 3 01 Categoria 1^ Proventi dei servizi pubblici | RS | 1.790.620,80 | | 453.880,96 | 1.336.739,84 | 1.790.620,80 | |
| | CP | 1.878.600,00 | | 930.460,49 | 962.614,79 | 1.893.075,28 | 14.475,28 |
| | T | 3.669.220,80 | | 1.384.341,45 | 2.299.354,63 | 3.683.696,08 | |
| 3 05 Categoria 5^ Proventi diversi | RS | 28.689,90 | | 17.343,46 | 11.346,44 | 28.689,90 | |
| | CP | 45.471,20 | | 34.536,79 | 14.269,00 | 48.805,79 | 3.334,59 |
| | T | 74.161,10 | | 51.880,25 | 25.615,44 | 77.495,69 | |

CONTO DEL BILANCIO - Esercizio 2015 - GESTIONE DELLE ENTRATE

Pag.9

| DESCRIZIONE | RS CP T | Residui conservati e Stanziameti definitivi di bilancio | N° di riferimento allo svolgimento | Conto del tesoriere | Determinazione dei residui | Accertamenti | Maggiori o minori entrate |
|--|---------------|---|---|---------------------|---------------------------------------|--|---------------------------------|
| | | Residui (A) | | Riscossioni | Residui da riportare | | |
| | | Competenza (F) | | Residui (B) | Residui (C) | Residui (D = B + C) | |
| | | Totale (M) | | Competenza (G) | Competenza (H) | Competenza (I = G + H) | |
| | | | | Totale (N) | Residui al 31 dicembre (O = C + H) | Accertamenti al 31 dicembre (P = D + I) | (E = D - A) (E = A - D) |
| | | | | | | | (L = I - F) (L = F - I) |
| Totale Titolo III Entrate extratributarie | RS | 1.819.310,70 | | 471.224,42 | 1.348.086,28 | 1.819.310,70 | |
| | CP | 1.924.071,20 | | 964.997,28 | 976.883,79 | 1.941.881,07 | 17.809,87 |
| | T | 3.743.381,90 | | 1.436.221,70 | 2.324.970,07 | 3.761.191,77 | |

CONTO DEL BILANCIO - Esercizio 2015 - GESTIONE DELLE ENTRATE

Pag.10

| DESCRIZIONE | RS | Residui conservati e Stanziamanti definitivi di bilancio | N° di riferimento allo svolgimento | Conto del tesoriere | Determinazione dei residui | Accertamenti | Maggiori o minori entrate |
|-------------|----|--|------------------------------------|---------------------|----------------------------|------------------------------------|---|
| | | Residui (A) | | Riscossioni | Residui da riportare | | |
| | | | | Residui (B) | Residui (C) | Residui (D = B + C) | |
| | | | | Competenza (F) | Competenza (G) | Competenza (H) | Competenza (I = G + H) |
| | | | | Totale (M) | Totale (N) | Residui al 31 dicembre (O = C + H) | Accertamenti al 31 dicembre (P = D + I) |
| | | (E = D - A) (E = A - D) | (L = I - F) (L = F - I) | | | | |

4 TITOLO IV - Entrate derivanti da alienazioni, da trasferimenti di capitale e da riscossioni di crediti**4 03 Categoria 3^ - Trasferimenti di capitali dalla regione**

| | | | | | | | |
|--|----|-----------|----|-----------|-----------|-----------|--|
| 4037100 CONTRIBUTO REGIONALE PER ATTREZZATURE P.M. | RS | 33.333,06 | 32 | 17.600,00 | 15.733,06 | 33.333,06 | |
| | CP | 21.000,00 | | | 21.000,00 | 21.000,00 | |
| | T | 54.333,06 | | 17.600,00 | 36.733,06 | 54.333,06 | |

| | | | | | | | |
|--|----|--------|----|--|--|--|---------|
| 4037102 CONTRIBUTO FINANZIAMENTO FONDO REGIONALE PER LA MONTAGNA | RS | | 33 | | | | |
| | CP | 163,65 | | | | | -163,65 |
| | T | 163,65 | | | | | |

| | | | | | | | |
|--|----|--|----|--|--|--|--|
| 4037103 CONTRIBUTO FUNZIONI VINCOLO IDROGEOLOGICO-FORESTAZIONE | RS | | 34 | | | | |
| | CP | | | | | | |
| | T | | | | | | |

| | | | | | | | |
|--|----|------------------|--|------------------|------------------|------------------|----------------|
| Totale Categoria 3^ Trasferimenti di capitali dalla regione | RS | 33.333,06 | | 17.600,00 | 15.733,06 | 33.333,06 | |
| | CP | 21.163,65 | | | 21.000,00 | 21.000,00 | -163,65 |
| | T | 54.496,71 | | 17.600,00 | 36.733,06 | 54.333,06 | |

4 04 Categoria 4^ - Trasferimenti di capitale da altri enti del settore pubblico

| | | | | | | | |
|--|----|------------|----|-----------|-----------|------------|--------|
| 4045036 CONTRIBUTO DA COMUNI PER INVESTIMENTI S.I.A. | RS | 50.928,54 | 35 | 22.572,89 | 28.355,65 | 50.928,54 | |
| | CP | 127.508,69 | | 61.377,64 | 66.077,07 | 127.454,71 | -53,98 |
| | T | 178.437,23 | | 83.950,53 | 94.432,72 | 178.383,25 | |

| | | | | | | | |
|---|----|-------------------|--|------------------|------------------|-------------------|---------------|
| Totale Categoria 4^ Trasferimenti di capitale da altri enti del settore pubblico | RS | 50.928,54 | | 22.572,89 | 28.355,65 | 50.928,54 | |
| | CP | 127.508,69 | | 61.377,64 | 66.077,07 | 127.454,71 | -53,98 |
| | T | 178.437,23 | | 83.950,53 | 94.432,72 | 178.383,25 | |

CONTO DEL BILANCIO - Esercizio 2015 - GESTIONE DELLE ENTRATE

Pag.11

| DESCRIZIONE | RS CP T | Residui conservati e Stanziamanti definitivi di bilancio | N° di riferimento allo svolgimento | Conto del tesoriere | Determinazione dei residui | Accertamenti | Maggiori o minori entrate |
|-------------|-----------------------|--|---|---------------------|---------------------------------------|--|--|
| | | Residui (A) | | Riscossioni | Residui da riportare | | |
| | | Competenza (F) | | Residui (B) | Residui (C) | Residui (D = B + C) | |
| | | Totale (M) | | Competenza (G) | Competenza (H) | Competenza (I = G + H) | |
| | | | | Totale (N) | Residui al 31 dicembre (O = C + H) | Accertamenti al 31 dicembre (P = D + I) | (E = D - A) (E = A - D) (L = I - F) (L = F - I) |

Riassunto Titolo IV - Entrate derivanti da alienazioni, da trasferimenti di capitale e da riscossioni di crediti

| | | | | | | | |
|--|----|-------------------|--|-------------------|-------------------|-------------------|----------------|
| 4 03 Categoria 3^ Trasferimenti di capitali dalla regione | RS | 33.333,06 | | 17.600,00 | 15.733,06 | 33.333,06 | |
| | CP | 21.163,65 | | | 21.000,00 | 21.000,00 | -163,65 |
| | T | 54.496,71 | | 17.600,00 | 36.733,06 | 54.333,06 | |
| 4 04 Categoria 4^ Trasferimenti di capitale da altri enti del settore pubblico | RS | 50.928,54 | | 22.572,89 | 28.355,65 | 50.928,54 | |
| | CP | 127.508,69 | | 61.377,64 | 66.077,07 | 127.454,71 | -53,98 |
| | T | 178.437,23 | | 83.950,53 | 94.432,72 | 178.383,25 | |
| Totale Titolo IV Entrate derivanti da alienazioni, da trasferimenti di capitale e da riscossioni di crediti | RS | 84.261,60 | | 40.172,89 | 44.088,71 | 84.261,60 | |
| | CP | 148.672,34 | | 61.377,64 | 87.077,07 | 148.454,71 | -217,63 |
| | T | 232.933,94 | | 101.550,53 | 131.165,78 | 232.716,31 | |

CONTO DEL BILANCIO - Esercizio 2015 - GESTIONE DELLE ENTRATE

Pag.12

| DESCRIZIONE | RS CP T | Residui conservati e Stanziameti definitivi di bilancio | N° di riferimento allo svolgimento | Conto del tesoriere | Determinazione dei residui | Accertamenti | Maggiori o minori entrate |
|-------------|---------------|---|---|---------------------|---------------------------------------|--|---------------------------------|
| | | Residui (A) | | Riscossioni | Residui da riportare | Residui (D = B + C) | (E = D - A) (E = A - D) |
| | | Competenza (F) | | Residui (B) | Residui (C) | Competenza (I = G + H) | (L = I - F) (L = F - I) |
| | | Totale (M) | | Competenza (G) | Competenza (H) | Accertamenti al 31 dicembre (P = D + I) | |
| | | | | Totale (N) | Residui al 31 dicembre (O = C + H) | | |

5 TITOLO V - Entrate derivanti da accensioni di prestiti**5 01 Categoria 1^ - Anticipazioni di cassa**

5018500 ANTICIPAZIONE DI CASSA

| | | | | | | |
|----|--------------|----|--|--|--|---------------|
| RS | | 36 | | | | |
| CP | 1.000.000,00 | | | | | -1.000.000,00 |
| T | 1.000.000,00 | | | | | |

Totale Categoria 1^ Anticipazioni di cassa

| | | | | | | |
|----|---------------------|--|--|--|--|----------------------|
| RS | | | | | | |
| CP | 1.000.000,00 | | | | | -1.000.000,00 |
| T | 1.000.000,00 | | | | | |

Riassunto Titolo V - Entrate derivanti da accensioni di prestiti

5 01 Categoria 1^ Anticipazioni di cassa

| | | | | | | |
|----|--------------|--|--|--|--|---------------|
| RS | | | | | | |
| CP | 1.000.000,00 | | | | | -1.000.000,00 |
| T | 1.000.000,00 | | | | | |

Totale Titolo V Entrate derivanti da accensioni di prestiti

| | | | | | | |
|----|---------------------|--|--|--|--|----------------------|
| RS | | | | | | |
| CP | 1.000.000,00 | | | | | -1.000.000,00 |
| T | 1.000.000,00 | | | | | |

CONTO DEL BILANCIO - Esercizio 2015 - GESTIONE DELLE ENTRATE

Pag.13

| DESCRIZIONE | RS | Residui conservati e Stanzamenti definitivi di bilancio | N° di riferimento allo svolgimento | Conto del tesoriere | Determinazione dei residui | Accertamenti | Maggiori o minori entrate |
|---|----|---|------------------------------------|---------------------|----------------------------|------------------------------------|---|
| | | (A) | | Riscossioni | Residui da riportare | | |
| | | | | Residui (B) | Residui (C) | Residui (D = B + C) | |
| | | | | Competenza (F) | Competenza (G) | Competenza (H) | Competenza (I = G + H) |
| | | | | Totale (M) | Totale (N) | Residui al 31 dicembre (O = C + H) | Accertamenti al 31 dicembre (P = D + I) |
| CP | T | (E = D - A) (E = A - D) | (L = I - F) (L = F - I) | | | | |
| 6 TITOLO VI - Entrate da servizi per conto di terzi | | | | | | | |
| 6 01 Ritenute previdenziali e assistenziali al personale | RS | | 37 | | | | |
| | CP | 280.500,00 | | 239.920,89 | | 239.920,89 | -40.579,11 |
| | T | 280.500,00 | | 239.920,89 | | 239.920,89 | |
| 6 02 Ritenute erariali | RS | 10,25 | 38 | | 10,25 | 10,25 | |
| | CP | 565.000,00 | | 470.540,70 | | 470.540,70 | -94.459,30 |
| | T | 565.010,25 | | 470.540,70 | 10,25 | 470.550,95 | |
| 6 03 Altre ritenute al personale per conto di terzi | RS | | 39 | | | | |
| | CP | 40.000,00 | | 13.387,29 | | 13.387,29 | -26.612,71 |
| | T | 40.000,00 | | 13.387,29 | | 13.387,29 | |
| 6 04 Depositi cauzionali | RS | | 40 | | | | |
| | CP | 10.000,00 | | | | | -10.000,00 |
| | T | 10.000,00 | | | | | |
| 6 05 Rimborso spese per servizi per conto di terzi | RS | 18.581,66 | 41 | 18.581,66 | | 18.581,66 | |
| | CP | 607.000,00 | | 216.212,57 | 124,52 | 216.337,09 | -390.662,91 |
| | T | 625.581,66 | | 234.794,23 | 124,52 | 234.918,75 | |
| 6 06 Rimborso di anticipazioni di fondi per il servizio economato | RS | | 42 | | | | |
| | CP | 7.000,00 | | 3.000,00 | 2.000,00 | 5.000,00 | -2.000,00 |
| | T | 7.000,00 | | 3.000,00 | 2.000,00 | 5.000,00 | |
| 6 07 Depositi per spese contrattuali | RS | | 43 | | | | |
| | CP | 50.000,00 | | | 1.530,00 | 1.530,00 | -48.470,00 |
| | T | 50.000,00 | | | 1.530,00 | 1.530,00 | |
| Totale titolo VI Entrate da servizi per conto di terzi | RS | 18.591,91 | | 18.581,66 | 10,25 | 18.591,91 | |
| | CP | 1.559.500,00 | | 943.061,45 | 3.654,52 | 946.715,97 | -612.784,03 |
| | T | 1.578.091,91 | | 961.643,11 | 3.664,77 | 965.307,88 | |

CONTO DEL BILANCIO - Esercizio 2015 - GESTIONE DELLE ENTRATE

Pag.14

| DESCRIZIONE | RS | Residui conservati e Stanziamanti definitivi di bilancio | N° di riferimento allo svolgimento | Conto del tesoriere | Determinazione dei residui | Accertamenti | Maggiori o minori entrate |
|-------------|----|--|------------------------------------|---------------------|----------------------------|------------------------------------|---|
| | | Residui (A) | | Riscossioni | Residui da riportare | | |
| | | | | Residui (B) | Residui (C) | Residui (D = B + C) | |
| | | | | Competenza (F) | Competenza (G) | Competenza (H) | Competenza (I = G + H) |
| | | | | Totale (M) | Totale (N) | Residui al 31 dicembre (O = C + H) | Accertamenti al 31 dicembre (P = D + I) |
| | | | | (E = D - A) | (E = A - D) | | |
| | | | | (L = I - F) | (L = F - I) | | |

RIEPILOGO GENERALE DELLE ENTRATE

| | | | | | | |
|---|----|----------------------|---------------------|---------------------|----------------------|------------------------|
| Titolo II - Entrate derivanti da contributi e trasferimenti correnti dello Stato, della regione e di altri enti pubblici anche in rapporto all'esercizio di funzioni delegate dalla regione | RS | 942.969,46 | 598.372,68 | 11.742,22 | 610.114,90 | -332.854,56 ins |
| | CP | 5.901.111,28 | 4.273.144,87 | 1.621.942,64 | 5.895.087,51 | -6.023,77 |
| | T | 6.844.080,74 | 4.871.517,55 | 1.633.684,86 | 6.505.202,41 | |
| Titolo III - Entrate extratributarie | RS | 1.819.310,70 | 471.224,42 | 1.348.086,28 | 1.819.310,70 | |
| | CP | 1.924.071,20 | 964.997,28 | 976.883,79 | 1.941.881,07 | 17.809,87 |
| | T | 3.743.381,90 | 1.436.221,70 | 2.324.970,07 | 3.761.191,77 | |
| Titolo IV - Entrate derivanti da alienazioni, da trasferimenti di capitale e da riscossioni di crediti | RS | 84.261,60 | 40.172,89 | 44.088,71 | 84.261,60 | |
| | CP | 148.672,34 | 61.377,64 | 87.077,07 | 148.454,71 | -217,63 |
| | T | 232.933,94 | 101.550,53 | 131.165,78 | 232.716,31 | |
| Titolo V - Entrate derivanti da accensioni di prestiti | RS | | | | | |
| | CP | 1.000.000,00 | | | | -1.000.000,00 |
| | T | 1.000.000,00 | | | | |
| Titolo VI - Entrate da servizi per conto di terzi | RS | 18.591,91 | 18.581,66 | 10,25 | 18.591,91 | |
| | CP | 1.559.500,00 | 943.061,45 | 3.654,52 | 946.715,97 | -612.784,03 |
| | T | 1.578.091,91 | 961.643,11 | 3.664,77 | 965.307,88 | |
| Totale generale | RS | 2.865.133,67 | 1.128.351,65 | 1.403.927,46 | 2.532.279,11 | -332.854,56 ins |
| | CP | 10.533.354,82 | 6.242.581,24 | 2.689.558,02 | 8.932.139,26 | -1.601.215,56 |
| | T | 13.398.488,49 | 7.370.932,89 | 4.093.485,48 | 11.464.418,37 | |
| Avanzo di amministrazione | | 390.525,01 | | | | |
| Fondo di cassa al 1° gennaio | | 949.862,09 | | | | |

CONTO DEL BILANCIO - Esercizio 2015 - GESTIONE DELLE ENTRATE

Pag.15

| DESCRIZIONE | RS | Residui conservati e Stanziameti definitivi di bilancio | N° di riferimento allo svolgimento | Conto del tesoriere | Determinazione dei residui | Accertamenti | Maggiori o minori entrate |
|--------------------------------------|---------------|---|---|--|----------------------------|---------------------------|---------------------------------|
| | | | | Riscossioni | Residui da riportare | | |
| | | Residui (A) | | Residui (B) | Residui (C) | Residui (D = B + C) | (E = D - A) (E = A - D) |
| | CP | Competenza (F) | | Competenza (G) | Competenza (H) | Competenza (I = G + H) | (L = I - F) (L = F - I) |
| T | Totale (M) | Totale (N) | Residui al 31 dicembre (O = C + H) | Accertamenti al 31 dicembre (P = D + I) | | | |
| TOTALE GENERALE DELLE ENTRATE | RS | 2.865.133,67 | | 1.128.351,65 | 1.403.927,46 | 2.532.279,11 | -332.854,56 ins |
| | CP | 11.873.741,92 | | 6.242.581,24 | 2.689.558,02 | 8.932.139,26 | -1.991.740,57 |
| | T | 14.738.875,59 | | 7.370.932,89 | 4.093.485,48 | 11.464.418,37 | |

UNIONE TRESINARO SECCHIA
Servizio Finanziario

CONTO DEL BILANCIO 2015
Gestione Spese

CONTO DEL BILANCIO - Esercizio 2015 - GESTIONE DELLE SPESE

Pag.17

| DESCRIZIONE | RS | Residui conservati e Stanzamenti definitivi di bilancio | N° di riferimento allo svolgimento | Conto del tesoriere | Determinazione dei residui | Impegni | Minori residui o economie |
|-------------|------------|---|------------------------------------|---------------------|----------------------------|------------------------|---------------------------|
| | | Residui (A) | | Pagamenti | Residui da riportare | | |
| | | | | Competenza (F) | Residui (B) | Residui (C) | Residui (D = B + C) |
| | | Totale (M) | | Competenza (G) | Competenza (H) | Competenza (I = G + H) | (E = A - D) |
| T | Totale (N) | Residui al 31 dicembre (O = C + H) | Impegni al 31 dicembre (P = D + I) | (L = F - I) | | | |

1 TITOLO I - Spese correnti**01 Funzioni generali di amministrazione, di gestione e di controllo****Servizio 01 01****Organi istituzionali, partecipazione e decentramento**

| | | | | | | | |
|--|----|------------------|---|-----------------|-----------------|------------------|--|
| 1010103 Prestazioni di servizi | RS | 9.800,00 | 1 | 9.800,00 | | 9.800,00 | |
| | CP | 9.800,00 | | | 9.800,00 | 9.800,00 | |
| | T | 19.600,00 | | 9.800,00 | 9.800,00 | 19.600,00 | |
| Totale Organi istituzionali, partecipazione e decentramento | RS | 9.800,00 | | 9.800,00 | | 9.800,00 | |
| | CP | 9.800,00 | | | 9.800,00 | 9.800,00 | |
| | T | 19.600,00 | | 9.800,00 | 9.800,00 | 19.600,00 | |

Servizio 01 02**Segreteria generale, personale, organizzazione**

| | | | | | | | |
|--|----|----------|---|----------|--------|----------|--------|
| 1010201 Personale | RS | | 2 | | | | |
| | CP | | | | 0,00 | | |
| | T | | | | 0,00 | | |
| 1010202 Acquisto di beni di consumo e/o di materie prime | RS | | 3 | | | | |
| | CP | 1.300,00 | | 1.083,50 | 136,66 | 1.220,16 | 79,84 |
| | T | 1.300,00 | | 1.083,50 | 136,66 | 1.220,16 | |
| 1010205 Trasferimenti | RS | | 4 | | | | |
| | CP | 1.700,00 | | 680,00 | 224,25 | 904,25 | 795,75 |
| | T | 1.700,00 | | 680,00 | 224,25 | 904,25 | |

CONTO DEL BILANCIO - Esercizio 2015 - GESTIONE DELLE SPESE

Pag.18

| DESCRIZIONE | RS | Residui conservati e Stanzamenti definitivi di bilancio | N° di riferimento allo svolgimento | Conto del tesoriere | Determinazione dei residui | Impegni | Minori residui o economie |
|---|------------|---|------------------------------------|---------------------|----------------------------|------------------|---------------------------|
| | | Residui (A) | | Pagamenti | Residui da riportare | | |
| | | | | Competenza (F) | Residui (B) | Residui (C) | Residui (D = B + C) |
| | | | | | Totale (M) | Competenza (G) | Competenza (H) |
| T | Totale (N) | Residui al 31 dicembre (O = C + H) | Impegni al 31 dicembre (P = D + I) | (L = F - I) | | | |
| Totale Segreteria generale, personale, organizzazione | RS | | | | | | |
| | CP | 3.000,00 | | 1.763,50 | 360,91 | 2.124,41 | 875,59 |
| | T | 3.000,00 | | 1.763,50 | 360,91 | 2.124,41 | |
| Servizio 01 03 | | | | | | | |
| Gestione economica, finanziaria, programmazione, provveditorato e controllo di gestione | | | | | | | |
| 1010301 Personale | RS | | 5 | | | | |
| | CP | 27.150,00 | | 27.133,40 | 0,00 | 27.133,40 | 16,60 |
| | T | 27.150,00 | | 27.133,40 | 0,00 | 27.133,40 | |
| 1010307 Imposte e tasse | RS | | 6 | | | | |
| | CP | 1.850,00 | | 1.850,00 | 0,00 | 1.850,00 | |
| | T | 1.850,00 | | 1.850,00 | 0,00 | 1.850,00 | |
| Totale Gestione economica, finanziaria, programmazione, provveditorato e controllo di gestione | RS | | | | | | |
| | CP | 29.000,00 | | 28.983,40 | 0,00 | 28.983,40 | 16,60 |
| | T | 29.000,00 | | 28.983,40 | 0,00 | 28.983,40 | |
| Servizio 01 08 | | | | | | | |
| Altri servizi generali | | | | | | | |
| 1010801 Personale | RS | 157.036,80 | 7 | 67.503,87 | | 67.503,87 | |
| | CP | 827.330,57 | | 648.063,91 | 61.768,14 | 709.832,05 | 117.498,52 |
| | T | 984.367,37 | | 715.567,78 | 61.768,14 | 777.335,92 | |

-89.532,93 pre

117.498,52

CONTO DEL BILANCIO - Esercizio 2015 - GESTIONE DELLE SPESE

Pag.19

| DESCRIZIONE | RS CP T | Residui conservati e Stanzamenti definitivi di bilancio | N° di riferimento allo svolgimento | Conto del tesoriere | Determinazione dei residui | Impegni | Minori residui o economie |
|--|---------------|---|---|---------------------|----------------------------|------------------------|---------------------------------|
| | | | | Pagamenti | Residui da riportare | | |
| | | Residui (A) | | Residui (B) | Residui (C) | Residui (D = B + C) | |
| | | Competenza (F) | | Competenza (G) | Competenza (H) | Competenza (I = G + H) | |
| Totale (M) | Totale (N) | Residui al 31 dicembre (O = C + H) | Impegni al 31 dicembre (P = D + I) | | | | |
| 1010802 Acquisto di beni di consumo e/o di materie prime | RS | 1.162,31 | 8 | 892,24 | 257,31 | 1.149,55 | -12,76 ins |
| | CP | 7.000,00 | | 3.137,86 | 2.697,76 | 5.835,62 | 1.164,38 |
| | T | 8.162,31 | | 4.030,10 | 2.955,07 | 6.985,17 | |
| 1010803 Prestazioni di servizi | RS | 202.961,05 | 9 | 136.002,65 | 23.840,30 | 159.842,95 | -7.747,67 ins -35.370,43 pre |
| | CP | 679.398,33 | | 417.496,96 | 243.705,77 | 661.202,73 | 18.195,60 |
| | T | 882.359,38 | | 553.499,61 | 267.546,07 | 821.045,68 | |
| 1010805 Trasferimenti | RS | 103.024,00 | 10 | 103.024,00 | | 103.024,00 | |
| | CP | 103.000,00 | | 4.500,00 | 98.500,00 | 103.000,00 | |
| | T | 206.024,00 | | 107.524,00 | 98.500,00 | 206.024,00 | |
| 1010807 Imposte e tasse | RS | 7.189,32 | 11 | 2.440,88 | | 2.440,88 | -4.748,44 pre |
| | CP | 48.120,06 | | 45.883,52 | 0,00 | 45.883,52 | 2.236,54 |
| | T | 55.309,38 | | 48.324,40 | 0,00 | 48.324,40 | |
| 1010810 Fondo svalutazione crediti | RS | | 12 | | | | |
| | CP | 270.000,00 | | | 0,00 | | 270.000,00 |
| | T | 270.000,00 | | | 0,00 | | |
| 1010811 Fondo di riserva | RS | | 13 | | | | |
| | CP | 24.700,00 | | | 0,00 | | 24.700,00 |
| | T | 24.700,00 | | | 0,00 | | |

CONTO DEL BILANCIO - Esercizio 2015 - GESTIONE DELLE SPESE

Pag.20

| DESCRIZIONE | RS | Residui conservati e Stanziameti definitivi di bilancio | N° di riferimento allo svolgimento | Conto del tesoriere | Determinazione dei residui | Impegni | Minori residui o economie |
|--|----|---|------------------------------------|---------------------|----------------------------|------------------------------------|------------------------------------|
| | | Residui (A) | | Pagamenti | Residui da riportare | | |
| | | | | Competenza (F) | Residui (B) | Residui (C) | Residui (D = B + C) |
| | | | | Totale (M) | Competenza (G) | Competenza (H) | Competenza (I = G + H) |
| | | | | | Totale (N) | Residui al 31 dicembre (O = C + H) | Impegni al 31 dicembre (P = D + I) |
| CP | T | | | | | (E = A - D) | |
| | | | | | | (L = F - I) | |
| Totale Altri servizi generali | RS | 471.373,48 | | 309.863,64 | 24.097,61 | 333.961,25 | -7.760,43 ins |
| | CP | 1.959.548,96 | | 1.119.082,25 | 406.671,67 | 1.525.753,92 | -129.651,80 pre |
| | T | 2.430.922,44 | | 1.428.945,89 | 430.769,28 | 1.859.715,17 | |
| Totale Funzione 01 Funzioni generali di amministrazione, di gestione e di controllo | RS | 481.173,48 | | 319.663,64 | 24.097,61 | 343.761,25 | -7.760,43 ins |
| | CP | 2.001.348,96 | | 1.149.829,15 | 416.832,58 | 1.566.661,73 | -129.651,80 pre |
| | T | 2.482.522,44 | | 1.469.492,79 | 440.930,19 | 1.910.422,98 | |
| 03 Funzioni di polizia locale | | | | | | | |
| Servizio 03 01 | | | | | | | |
| Polizia municipale | | | | | | | |
| 1030101 Personale | RS | 60.237,95 | 14 | | | | -60.237,95 pre |
| | CP | 1.651.898,26 | | 1.595.771,60 | 43.777,37 | 1.639.548,97 | 12.349,29 |
| | T | 1.712.136,21 | | 1.595.771,60 | 43.777,37 | 1.639.548,97 | |
| 1030102 Acquisto di beni di consumo e/o di materie prime | RS | 18.773,37 | 15 | 14.799,03 | 2.827,43 | 17.626,46 | -1.146,91 ins |
| | CP | 77.500,00 | | 50.245,28 | 25.561,64 | 75.806,92 | 1.693,08 |
| | T | 96.273,37 | | 65.044,31 | 28.389,07 | 93.433,38 | |
| 1030103 Prestazioni di servizi | RS | 76.799,73 | 16 | 53.321,21 | 20.562,76 | 73.883,97 | -2.915,76 ins |
| | CP | 272.697,99 | | 151.568,89 | 113.294,49 | 264.863,38 | 7.834,61 |
| | T | 349.497,72 | | 204.890,10 | 133.857,25 | 338.747,35 | |
| 1030104 Utilizzo di beni di terzi | RS | 27.694,37 | 17 | 25.600,00 | | 25.600,00 | -2.094,37 ins |
| | CP | 71.630,00 | | 40.425,00 | 31.205,00 | 71.630,00 | |
| | T | 99.324,37 | | 66.025,00 | 31.205,00 | 97.230,00 | |

CONTO DEL BILANCIO - Esercizio 2015 - GESTIONE DELLE SPESE

Pag.21

| DESCRIZIONE | RS | Residui conservati e Stanziameti definitivi di bilancio | N° di riferimento allo svolgimento | Conto del tesoriere | Determinazione dei residui | Impegni | Minori residui o economie | |
|---|----|---|------------------------------------|---------------------|----------------------------|------------------------------------|------------------------------------|-------------|
| | | | | Pagamenti | Residui da riportare | | | |
| | | | | Residui (A) | Residui (B) | Residui (C) | Residui (D = B + C) | (E = A - D) |
| | | | | Competenza (F) | Competenza (G) | Competenza (H) | Competenza (I = G + H) | (L = F - I) |
| | | | | Totale (M) | Totale (N) | Residui al 31 dicembre (O = C + H) | Impegni al 31 dicembre (P = D + I) | |
| 1030105 Trasferimenti | RS | 149.900,00 | 18 | 59.300,00 | 90.600,00 | 149.900,00 | | |
| | CP | 149.600,00 | | 44.300,00 | 105.300,00 | 149.600,00 | | |
| | T | 299.500,00 | | 103.600,00 | 195.900,00 | 299.500,00 | | |
| 1030107 Imposte e tasse | RS | 212,50 | 19 | | | | -212,50 pre | |
| | CP | 104.138,00 | | 102.874,85 | 1.050,65 | 103.925,50 | 212,50 | |
| | T | 104.350,50 | | 102.874,85 | 1.050,65 | 103.925,50 | | |
| Totale Polizia municipale | RS | 333.617,92 | | 153.020,24 | 113.990,19 | 267.010,43 | -6.157,04 ins | |
| | CP | 2.327.464,25 | | 1.985.185,62 | 320.189,15 | 2.305.374,77 | -60.450,45 pre | |
| | T | 2.661.082,17 | | 2.138.205,86 | 434.179,34 | 2.572.385,20 | 22.089,48 | |
| Totale Funzione 03 Funzioni di polizia locale | RS | 333.617,92 | | 153.020,24 | 113.990,19 | 267.010,43 | -6.157,04 ins | |
| | CP | 2.327.464,25 | | 1.985.185,62 | 320.189,15 | 2.305.374,77 | -60.450,45 pre | |
| | T | 2.661.082,17 | | 2.138.205,86 | 434.179,34 | 2.572.385,20 | 22.089,48 | |
| 09 Funzioni riguardanti la gestione del territorio e dell'ambiente | | | | | | | | |
| Servizio 09 03 | | | | | | | | |
| Servizi di protezione civile | | | | | | | | |
| 1090303 Prestazioni di servizi | RS | 12.000,00 | 20 | 12.000,00 | | 12.000,00 | | |
| | CP | 12.000,00 | | 12.000,00 | 0,00 | 12.000,00 | | |
| | T | 24.000,00 | | 24.000,00 | 0,00 | 24.000,00 | | |
| Totale Servizi di protezione civile | RS | 12.000,00 | | 12.000,00 | | 12.000,00 | | |
| | CP | 12.000,00 | | 12.000,00 | 0,00 | 12.000,00 | | |
| | T | 24.000,00 | | 24.000,00 | 0,00 | 24.000,00 | | |

CONTO DEL BILANCIO - Esercizio 2015 - GESTIONE DELLE SPESE

Pag.22

| DESCRIZIONE | RS | Residui conservati e Stanzamenti definitivi di bilancio | N° di riferimento allo svolgimento | Conto del tesoriere | Determinazione dei residui | Impegni | Minori residui o economie |
|---|-------------|---|------------------------------------|---------------------|----------------------------|------------------------------------|------------------------------------|
| | | Residui (A) | | Pagamenti | Residui da riportare | | |
| | | | | Competenza (F) | Residui (B) | Residui (C) | Residui (D = B + C) |
| | | | | Totale (M) | Competenza (G) | Competenza (H) | Competenza (I = G + H) |
| | | | | | Totale (N) | Residui al 31 dicembre (O = C + H) | Impegni al 31 dicembre (P = D + I) |
| CP | (L = F - I) | | | | | | |
| Totale Funzione 09 Funzioni riguardanti la gestione del territorio e dell'ambiente | RS | 12.000,00 | | 12.000,00 | | 12.000,00 | |
| | CP | 12.000,00 | | 12.000,00 | 0,00 | 12.000,00 | |
| | T | 24.000,00 | | 24.000,00 | 0,00 | 24.000,00 | |
| <hr/> | | | | | | | |
| 10 Funzioni nel settore sociale | | | | | | | |
| Servizio 10 04 | | | | | | | |
| Assistenza, beneficenza pubblica e servizi diversi alla persona | | | | | | | |
| <hr/> | | | | | | | |
| 1100401 Personale | RS | 7.202,44 | 21 | 908,93 | | 908,93 | -6.293,51 pre |
| | CP | 522.150,00 | | 506.726,72 | 857,55 | 507.584,27 | 14.565,73 |
| | T | 529.352,44 | | 507.635,65 | 857,55 | 508.493,20 | |
| <hr/> | | | | | | | |
| 1100402 Acquisto di beni di consumo e/o di materie prime | RS | 15.771,04 | 22 | 14.736,38 | 332,97 | 15.069,35 | -701,69 ins |
| | CP | 12.760,00 | | 1.425,69 | 10.226,37 | 11.652,06 | 1.107,94 |
| | T | 28.531,04 | | 16.162,07 | 10.559,34 | 26.721,41 | |
| <hr/> | | | | | | | |
| 1100403 Prestazioni di servizi | RS | 839.413,51 | 23 | 627.996,28 | 14.510,15 | 642.506,43 | -525,69 ins |
| | CP | 1.978.242,94 | | 1.072.119,84 | 678.884,75 | 1.751.004,59 | -196.381,39 pre |
| | T | 2.817.656,45 | | 1.700.116,12 | 693.394,90 | 2.393.511,02 | 227.238,35 |
| <hr/> | | | | | | | |
| 1100404 Utilizzo di beni di terzi | RS | 40.969,00 | 24 | 37.219,00 | 3.750,00 | 40.969,00 | |
| | CP | 101.421,68 | | 101.263,09 | 0,00 | 101.263,09 | 158,59 |
| | T | 142.390,68 | | 138.482,09 | 3.750,00 | 142.232,09 | |
| <hr/> | | | | | | | |
| 1100405 Trasferimenti | RS | 494.997,97 | 25 | 164.062,04 | 1.280,92 | 165.342,96 | -329.655,01 pre |
| | CP | 1.206.869,66 | | 560.744,91 | 173.390,69 | 734.135,60 | 472.734,06 |
| | T | 1.701.867,63 | | 724.806,95 | 174.671,61 | 899.478,56 | |

CONTO DEL BILANCIO - Esercizio 2015 - GESTIONE DELLE SPESE

Pag.23

| DESCRIZIONE | RS CP T | Residui conservati e Stanziameti definitivi di bilancio | N° di riferimento allo svolgimento | Conto del tesoriere | Determinazione dei residui | Impegni | Minori residui o economie |
|---|---------------|---|---|---------------------|---------------------------------------|---------------------------------------|----------------------------------|
| | | | | Pagamenti | Residui da riportare | | |
| | | Residui (A) | | Residui (B) | Residui (C) | Residui (D = B + C) | (E = A - D) |
| | | Competenza (F) | | Competenza (G) | Competenza (H) | Competenza (I = G + H) | (L = F - I) |
| | | Totale (M) | | Totale (N) | Residui al 31 dicembre (O = C + H) | Impegni al 31 dicembre (P = D + I) | |
| 1100407 Imposte e tasse | RS | 447,41 | 26 | | | | -447,41 pre |
| | CP | 35.350,00 | | 33.217,27 | 50,00 | 33.267,27 | 2.082,73 |
| | T | 35.797,41 | | 33.217,27 | 50,00 | 33.267,27 | |
| Totale Assistenza, beneficenza pubblica e servizi diversi alla persona | RS | 1.398.801,37 | | 844.922,63 | 19.874,04 | 864.796,67 | -1.227,38 ins -532.777,32 pre |
| | CP | 3.856.794,28 | | 2.275.497,52 | 863.409,36 | 3.138.906,88 | 717.887,40 |
| | T | 5.255.595,65 | | 3.120.420,15 | 883.283,40 | 4.003.703,55 | |
| Totale Funzione 10 Funzioni nel settore sociale | RS | 1.398.801,37 | | 844.922,63 | 19.874,04 | 864.796,67 | -1.227,38 ins -532.777,32 pre |
| | CP | 3.856.794,28 | | 2.275.497,52 | 863.409,36 | 3.138.906,88 | 717.887,40 |
| | T | 5.255.595,65 | | 3.120.420,15 | 883.283,40 | 4.003.703,55 | |
| Riassunto Titolo I - Spese correnti | | | | | | | |
| 01 Funzioni generali di amministrazione, di gestione e di controllo | RS | 481.173,48 | | 319.663,64 | 24.097,61 | 343.761,25 | -7.760,43 ins -129.651,80 pre |
| | CP | 2.001.348,96 | | 1.149.829,15 | 416.832,58 | 1.566.661,73 | 434.687,23 |
| | T | 2.482.522,44 | | 1.469.492,79 | 440.930,19 | 1.910.422,98 | |
| 03 Funzioni di polizia locale | RS | 333.617,92 | | 153.020,24 | 113.990,19 | 267.010,43 | -6.157,04 ins -60.450,45 pre |
| | CP | 2.327.464,25 | | 1.985.185,62 | 320.189,15 | 2.305.374,77 | 22.089,48 |
| | T | 2.661.082,17 | | 2.138.205,86 | 434.179,34 | 2.572.385,20 | |
| 09 Funzioni riguardanti la gestione del territorio e dell'ambiente | RS | 12.000,00 | | 12.000,00 | | 12.000,00 | |
| | CP | 12.000,00 | | 12.000,00 | 0,00 | 12.000,00 | |
| | T | 24.000,00 | | 24.000,00 | 0,00 | 24.000,00 | |
| 10 Funzioni nel settore sociale | RS | 1.398.801,37 | | 844.922,63 | 19.874,04 | 864.796,67 | -1.227,38 ins -532.777,32 pre |
| | CP | 3.856.794,28 | | 2.275.497,52 | 863.409,36 | 3.138.906,88 | 717.887,40 |
| | T | 5.255.595,65 | | 3.120.420,15 | 883.283,40 | 4.003.703,55 | |

CONTO DEL BILANCIO - Esercizio 2015 - GESTIONE DELLE SPESE

Pag.24

| DESCRIZIONE | RS CP T | Residui conservati e Stanzamenti definitivi di bilancio | N° di riferimento allo svolgimento | Conto del tesoriere | Determinazione dei residui | Impegni | Minori residui o economie |
|---------------------------------------|---------------|---|---|---------------------|---------------------------------------|---------------------------------------|---------------------------------|
| | | | | Pagamenti | Residui da riportare | | |
| | | Residui (A) | | Residui (B) | Residui (C) | Residui (D = B + C) | (E = A - D) |
| | | Competenza (F) | | Competenza (G) | Competenza (H) | Competenza (I = G + H) | (L = F - I) |
| | | Totale (M) | | Totale (N) | Residui al 31 dicembre (O = C + H) | Impegni al 31 dicembre (P = D + I) | |
| Totale Titolo I Spese correnti | RS | 2.225.592,77 | | 1.329.606,51 | 157.961,84 | 1.487.568,35 | -15.144,85 ins |
| | CP | 8.197.607,49 | | 5.422.512,29 | 1.600.431,09 | 7.022.943,38 | -722.879,57 pre |
| | T | 10.423.200,26 | | 6.752.118,80 | 1.758.392,93 | 8.510.511,73 | 1.174.664,11 |

CONTO DEL BILANCIO - Esercizio 2015 - GESTIONE DELLE SPESE

Pag.25

| DESCRIZIONE | RS | Residui conservati e Stanzamenti definitivi di bilancio | N° di riferimento allo svolgimento | Conto del tesoriere | Determinazione dei residui | Impegni | Minori residui o economie | |
|-------------|----|---|------------------------------------|---------------------|----------------------------|----------------|------------------------------------|------------------------------------|
| | | Residui (A) | | Pagamenti | Residui da riportare | | | |
| | | | | Competenza (F) | Residui (B) | Residui (C) | Residui (D = B + C) | |
| | | | | | Totale (M) | Competenza (G) | Competenza (H) | Competenza (I = G + H) |
| | | | | | | Totale (N) | Residui al 31 dicembre (O = C + H) | Impegni al 31 dicembre (P = D + I) |

2 TITOLO II - Spese in conto capitale

01 Funzioni generali di amministrazione, di gestione e di controllo

Servizio 01 02

Segreteria generale, personale, organizzazione

| | | | | | | | |
|--|----|-----------------|----|-----------------|-------------|-----------------|---------------|
| 2010201 Acquisizione di beni immobili | RS | | 27 | | | | |
| | CP | 163,65 | | | 0,00 | | 163,65 |
| | T | 163,65 | | | 0,00 | | |
| 2010205 Acquisizioni di beni mobili, macchine ed attrezzature tecnico-scientifiche | RS | 5.000,00 | 28 | 5.000,00 | | 5.000,00 | |
| | CP | | | | 0,00 | | |
| | T | 5.000,00 | | 5.000,00 | 0,00 | 5.000,00 | |
| 2010207 Trasferimenti di capitale | RS | | 29 | | | | |
| | CP | | | | 0,00 | | |
| | T | | | | 0,00 | | |
| Totale Segreteria generale, personale, organizzazione | RS | 5.000,00 | | 5.000,00 | | 5.000,00 | |
| | CP | 163,65 | | | 0,00 | | 163,65 |
| | T | 5.163,65 | | 5.000,00 | 0,00 | 5.000,00 | |
| Servizio 01 08 | | | | | | | |
| Altri servizi generali | | | | | | | |
| 2010805 Acquisizioni di beni mobili, macchine ed attrezzature tecnico-scientifiche | RS | 39.309,02 | 30 | 25.472,02 | 13.307,00 | 38.779,02 | -530,00 ins |
| | CP | 127.508,69 | | 24.257,44 | 103.177,45 | 127.434,89 | 73,80 |
| | T | 166.817,71 | | 49.729,46 | 116.484,45 | 166.213,91 | |

CONTO DEL BILANCIO - Esercizio 2015 - GESTIONE DELLE SPESE

Pag.26

| DESCRIZIONE | RS | Residui conservati e Stanziameti definitivi di bilancio | N° di riferimento allo svolgimento | Conto del tesoriere | Determinazione dei residui | Impegni | Minori residui o economie | |
|--|----|---|------------------------------------|---------------------|----------------------------|------------------------------------|------------------------------------|-------------|
| | | | | Pagamenti | Residui da riportare | | | |
| | | | | Residui (A) | Residui (B) | Residui (C) | Residui (D = B + C) | (E = A - D) |
| | | | | Competenza (F) | Competenza (G) | Competenza (H) | Competenza (I = G + H) | (L = F - I) |
| | | | | Totale (M) | Totale (N) | Residui al 31 dicembre (O = C + H) | Impegni al 31 dicembre (P = D + I) | |
| Totale Altri servizi generali | RS | 39.309,02 | | 25.472,02 | 13.307,00 | 38.779,02 | -530,00 ins | |
| | CP | 127.508,69 | | 24.257,44 | 103.177,45 | 127.434,89 | 73,80 | |
| | T | 166.817,71 | | 49.729,46 | 116.484,45 | 166.213,91 | | |
| Totale Funzione 01 Funzioni generali di amministrazione, di gestione e di controllo | RS | 44.309,02 | | 30.472,02 | 13.307,00 | 43.779,02 | -530,00 ins | |
| | CP | 127.672,34 | | 24.257,44 | 103.177,45 | 127.434,89 | 237,45 | |
| | T | 171.981,36 | | 54.729,46 | 116.484,45 | 171.213,91 | | |
| 03 Funzioni di polizia locale | | | | | | | | |
| Servizio 03 01 | | | | | | | | |
| Polizia municipale | | | | | | | | |
| 2030105 Acquisizioni di beni mobili, macchine ed attrezzature tecnico-scientifiche | RS | 16.954,57 | 31 | 16.282,76 | 671,00 | 16.953,76 | -0,81 ins | |
| | CP | 38.100,00 | | 24.825,78 | 7.631,93 | 32.457,71 | 5.642,29 | |
| | T | 55.054,57 | | 41.108,54 | 8.302,93 | 49.411,47 | | |
| Totale Polizia municipale | RS | 16.954,57 | | 16.282,76 | 671,00 | 16.953,76 | -0,81 ins | |
| | CP | 38.100,00 | | 24.825,78 | 7.631,93 | 32.457,71 | 5.642,29 | |
| | T | 55.054,57 | | 41.108,54 | 8.302,93 | 49.411,47 | | |
| Totale Funzione 03 Funzioni di polizia locale | RS | 16.954,57 | | 16.282,76 | 671,00 | 16.953,76 | -0,81 ins | |
| | CP | 38.100,00 | | 24.825,78 | 7.631,93 | 32.457,71 | 5.642,29 | |
| | T | 55.054,57 | | 41.108,54 | 8.302,93 | 49.411,47 | | |
| 10 Funzioni nel settore sociale | | | | | | | | |
| Servizio 10 04 | | | | | | | | |
| Assistenza, beneficenza pubblica e servizi diversi alla persona | | | | | | | | |

CONTO DEL BILANCIO - Esercizio 2015 - GESTIONE DELLE SPESE

Pag.27

| DESCRIZIONE | RS CP T | Residui conservati e Stanziameti definitivi di bilancio | N° di riferimento allo svolgimento | Conto del tesoriere | Determinazione dei residui | Impegni | Minori residui o economie |
|--|---------------|---|---|---------------------|---------------------------------------|---------------------------------------|---------------------------------|
| | | | | Pagamenti | Residui da riportare | | |
| | | Residui (A) | | Residui (B) | Residui (C) | Residui (D = B + C) | (E = A - D) |
| | | Competenza (F) | | Competenza (G) | Competenza (H) | Competenza (I = G + H) | (L = F - I) |
| | | Totale (M) | | Totale (N) | Residui al 31 dicembre (O = C + H) | Impegni al 31 dicembre (P = D + I) | |
| 2100405 Acquisizioni di beni mobili, macchine ed attrezzature tecnico-scientifiche | RS | | 32 | | | | |
| | CP | 1.000,00 | | 628,30 | 0,00 | 628,30 | 371,70 |
| | T | 1.000,00 | | 628,30 | 0,00 | 628,30 | |
| Totale Assistenza, beneficenza pubblica e servizi diversi alla persona | RS | | | | | | |
| | CP | 1.000,00 | | 628,30 | 0,00 | 628,30 | 371,70 |
| | T | 1.000,00 | | 628,30 | 0,00 | 628,30 | |
| Totale Funzione 10 Funzioni nel settore sociale | RS | | | | | | |
| | CP | 1.000,00 | | 628,30 | 0,00 | 628,30 | 371,70 |
| | T | 1.000,00 | | 628,30 | 0,00 | 628,30 | |
| Riassunto Titolo II - Spese in conto capitale | | | | | | | |
| 01 Funzioni generali di amministrazione, di gestione e di controllo | RS | 44.309,02 | | 30.472,02 | 13.307,00 | 43.779,02 | -530,00 ins |
| | CP | 127.672,34 | | 24.257,44 | 103.177,45 | 127.434,89 | 237,45 |
| | T | 171.981,36 | | 54.729,46 | 116.484,45 | 171.213,91 | |
| 03 Funzioni di polizia locale | RS | 16.954,57 | | 16.282,76 | 671,00 | 16.953,76 | -0,81 ins |
| | CP | 38.100,00 | | 24.825,78 | 7.631,93 | 32.457,71 | 5.642,29 |
| | T | 55.054,57 | | 41.108,54 | 8.302,93 | 49.411,47 | |
| 10 Funzioni nel settore sociale | RS | | | | | | |
| | CP | 1.000,00 | | 628,30 | 0,00 | 628,30 | 371,70 |
| | T | 1.000,00 | | 628,30 | 0,00 | 628,30 | |

CONTO DEL BILANCIO - Esercizio 2015 - GESTIONE DELLE SPESE

Pag.28

| DESCRIZIONE | RS CP T | Residui conservati e Stanzamenti definitivi di bilancio | N° di riferimento allo svolgimento | Conto del tesoriere | Determinazione dei residui | Impegni | Minori residui o economie |
|---|---------------|---|---|---------------------|----------------------------|------------------------|---------------------------------|
| | | | | Pagamenti | Residui da riportare | | |
| | | Residui (A) | | Residui (B) | Residui (C) | Residui (D = B + C) | (E = A - D) |
| | | Competenza (F) | | Competenza (G) | Competenza (H) | Competenza (I = G + H) | (L = F - I) |
| Totale (M) | Totale (N) | Residui al 31 dicembre (O = C + H) | Impegni al 31 dicembre (P = D + I) | | | | |
| Totale Titolo II Spese in conto capitale | RS | 61.263,59 | | 46.754,78 | 13.978,00 | 60.732,78 | -530,81 ins |
| | CP | 166.772,34 | | 49.711,52 | 110.809,38 | 160.520,90 | 6.251,44 |
| | T | 228.035,93 | | 96.466,30 | 124.787,38 | 221.253,68 | |

CONTO DEL BILANCIO - Esercizio 2015 - GESTIONE DELLE SPESE

Pag.29

| DESCRIZIONE | RS | Residui conservati e Stanziamenti definitivi di bilancio | N° di riferimento allo svolgimento | Conto del tesoriere | Determinazione dei residui | Impegni | Minori residui o economie |
|-------------|------------|--|------------------------------------|---------------------|----------------------------|----------------|---------------------------|
| | | Residui (A) | | Pagamenti | Residui da riportare | | |
| | | | | Competenza (F) | Residui (B) | Residui (C) | Residui (D = B + C) |
| | | | | | Totale (M) | Competenza (G) | Competenza (H) |
| T | Totale (N) | Residui al 31 dicembre (O = C + H) | Impegni al 31 dicembre (P = D + I) | (L = F - I) | | | |

3 TITOLO III - Spese per rimborso di prestiti**01 Funzioni generali di amministrazione, di gestione e di controllo****Servizio 01 03****Gestione economica, finanziaria, programmazione, provveditorato e controllo di gestione**

| | | | | | | | |
|---|----|--------------|----|--|------|--|--------------|
| 3010301 Rimborso per anticipazioni di cassa | RS | | 33 | | | | |
| | CP | 1.000.000,00 | | | 0,00 | | 1.000.000,00 |
| | T | 1.000.000,00 | | | 0,00 | | |

Totale Gestione economica, finanziaria, programmazione, provveditorato e controllo di gestione

| | | | | | | | |
|--|----|---------------------|--|--|-------------|--|---------------------|
| | RS | | | | | | |
| | CP | 1.000.000,00 | | | 0,00 | | 1.000.000,00 |
| | T | 1.000.000,00 | | | 0,00 | | |

Totale Funzione 01 Funzioni generali di amministrazione, di gestione e di controllo

| | | | | | | | |
|--|----|---------------------|--|--|-------------|--|---------------------|
| | RS | | | | | | |
| | CP | 1.000.000,00 | | | 0,00 | | 1.000.000,00 |
| | T | 1.000.000,00 | | | 0,00 | | |

Riassunto Titolo III - Spese per rimborso di prestiti

| | | | | | | | |
|---|----|--------------|--|--|------|--|--------------|
| 01 Funzioni generali di amministrazione, di gestione e di controllo | RS | | | | | | |
| | CP | 1.000.000,00 | | | 0,00 | | 1.000.000,00 |
| | T | 1.000.000,00 | | | 0,00 | | |

Totale Titolo III Spese per rimborso di prestiti

| | | | | | | | |
|--|----|---------------------|--|--|-------------|--|---------------------|
| | RS | | | | | | |
| | CP | 1.000.000,00 | | | 0,00 | | 1.000.000,00 |
| | T | 1.000.000,00 | | | 0,00 | | |

CONTO DEL BILANCIO - Esercizio 2015 - GESTIONE DELLE SPESE

Pag.30

| DESCRIZIONE | RS | Residui conservati e Stanzamenti definitivi di bilancio | N° di riferimento allo svolgimento | Conto del tesoriere | Determinazione dei residui | Impegni | Minori residui o economie | |
|-------------|----|---|------------------------------------|---------------------|----------------------------|------------------------------------|------------------------------------|-------------|
| | | | | Pagamenti | Residui da riportare | | | |
| | | | | Residui (A) | Residui (B) | Residui (C) | Residui (D = B + C) | (E = A - D) |
| | | | | Competenza (F) | Competenza (G) | Competenza (H) | Competenza (I = G + H) | (L = F - I) |
| | | | | Totale (M) | Totale (N) | Residui al 31 dicembre (O = C + H) | Impegni al 31 dicembre (P = D + I) | |

4 TITOLO IV - Spese per servizi per conto di terzi

| | | | | | | | |
|---|----|------------|----|------------|-----------|------------|------------|
| 4000001 Ritenute previdenziali e assistenziali al personale | RS | | 34 | | | | |
| | CP | 280.500,00 | | 239.920,89 | 0,00 | 239.920,89 | 40.579,11 |
| | T | 280.500,00 | | 239.920,89 | 0,00 | 239.920,89 | |
| 4000002 Ritenute erariali | RS | | 35 | | | | |
| | CP | 565.000,00 | | 470.540,70 | 0,00 | 470.540,70 | 94.459,30 |
| | T | 565.000,00 | | 470.540,70 | 0,00 | 470.540,70 | |
| 4000003 Altre ritenute al personale per conto di terzi | RS | | 36 | | | | |
| | CP | 40.000,00 | | 13.387,29 | 0,00 | 13.387,29 | 26.612,71 |
| | T | 40.000,00 | | 13.387,29 | 0,00 | 13.387,29 | |
| 4000004 Restituzione di depositi cauzionali | RS | | 37 | | | | |
| | CP | 10.000,00 | | | 0,00 | | 10.000,00 |
| | T | 10.000,00 | | | 0,00 | | |
| 4000005 Spese per servizi per conto di terzi | RS | 17.402,21 | 38 | 17.157,24 | 244,97 | 17.402,21 | |
| | CP | 607.000,00 | | 205.297,56 | 11.039,53 | 216.337,09 | 390.662,91 |
| | T | 624.402,21 | | 222.454,80 | 11.284,50 | 233.739,30 | |
| 4000006 Anticipazione di fondi per il servizio economato | RS | | 39 | | | | |
| | CP | 7.000,00 | | 3.000,00 | 2.000,00 | 5.000,00 | 2.000,00 |
| | T | 7.000,00 | | 3.000,00 | 2.000,00 | 5.000,00 | |
| 4000007 Restituzione di depositi per spese contrattuali | RS | 300,00 | 40 | | 300,00 | 300,00 | |
| | CP | 50.000,00 | | | 1.530,00 | 1.530,00 | 48.470,00 |
| | T | 50.300,00 | | | 1.830,00 | 1.830,00 | |

CONTO DEL BILANCIO - Esercizio 2015 - GESTIONE DELLE SPESE

Pag.31

| DESCRIZIONE | RS CP T | Residui conservati e Stanzamenti definitivi di bilancio | N° di riferimento allo svolgimento | Conto del tesoriere | Determinazione dei residui | Impegni | Minori residui o economie |
|--|---------------|---|---|---------------------|----------------------------|------------------------|---------------------------------|
| | | | | Pagamenti | Residui da riportare | | |
| | | Residui (A) | | Residui (B) | Residui (C) | Residui (D = B + C) | |
| | | Competenza (F) | | Competenza (G) | Competenza (H) | Competenza (I = G + H) | |
| Totale (M) | Totale (N) | Residui al 31 dicembre (O = C + H) | Impegni al 31 dicembre (P = D + I) | (E = A - D) | (L = F - I) | | |
| Totale titolo IV Spese per servizi per conto di terzi | RS | 17.702,21 | | 17.157,24 | 544,97 | 17.702,21 | |
| | CP | 1.559.500,00 | | 932.146,44 | 14.569,53 | 946.715,97 | 612.784,03 |
| | T | 1.577.202,21 | | 949.303,68 | 15.114,50 | 964.418,18 | |

CONTO DEL BILANCIO - Esercizio 2015 - GESTIONE DELLE SPESE

Pag.32

| DESCRIZIONE | RS CP T | Residui conservati e Stanziameti definitivi di bilancio | N° di riferimento allo svolgimento | Conto del tesoriere | Determinazione dei residui | Impegni | Minori residui o economie |
|--|---------------|---|---|---------------------|---------------------------------------|---------------------------------------|-----------------------------------|
| | | | | Pagamenti | Residui da riportare | | |
| | | Residui (A) | | Residui (B) | Residui (C) | Residui (D = B + C) | (E = A - D) |
| | | Competenza (F) | | Competenza (G) | Competenza (H) | Competenza (I = G + H) | (L = F - I) |
| | | Totale (M) | | Totale (N) | Residui al 31 dicembre (O = C + H) | Impegni al 31 dicembre (P = D + I) | |
| RIEPILOGO GENERALE DELLE SPESE | | | | | | | |
| Titolo I - Spese correnti | RS | 2.225.592,77 | | 1.329.606,51 | 157.961,84 | 1.487.568,35 | -15.144,85 ins -722.879,57 pre |
| | CP | 8.197.607,49 | | 5.422.512,29 | 1.600.431,09 | 7.022.943,38 | 1.174.664,11 |
| | T | 10.423.200,26 | | 6.752.118,80 | 1.758.392,93 | 8.510.511,73 | |
| Titolo II - Spese in conto capitale | RS | 61.263,59 | | 46.754,78 | 13.978,00 | 60.732,78 | -530,81 ins |
| | CP | 166.772,34 | | 49.711,52 | 110.809,38 | 160.520,90 | 6.251,44 |
| | T | 228.035,93 | | 96.466,30 | 124.787,38 | 221.253,68 | |
| Titolo III - Spese per rimborso di prestiti | RS | | | | | | |
| | CP | 1.000.000,00 | | | 0,00 | | 1.000.000,00 |
| | T | 1.000.000,00 | | | 0,00 | | |
| Titolo IV - Spese per servizi per conto di terzi | RS | 17.702,21 | | 17.157,24 | 544,97 | 17.702,21 | |
| | CP | 1.559.500,00 | | 932.146,44 | 14.569,53 | 946.715,97 | 612.784,03 |
| | T | 1.577.202,21 | | 949.303,68 | 15.114,50 | 964.418,18 | |
| Totale generale | RS | 2.304.558,57 | | 1.393.518,53 | 172.484,81 | 1.566.003,34 | -15.675,66 ins -722.879,57 pre |
| | CP | 10.923.879,83 | | 6.404.370,25 | 1.725.810,00 | 8.130.180,25 | 2.793.699,58 |
| | T | 13.228.438,40 | | 7.797.888,78 | 1.898.294,81 | 9.696.183,59 | |

CONTO DEL BILANCIO - Esercizio 2015 - GESTIONE DELLE SPESE

Pag.33

| DESCRIZIONE | RS CP T | Residui conservati e Stanzamenti definitivi di bilancio | N° di riferimento allo svolgimento | Conto del tesoriere | Determinazione dei residui | Impegni | Minori residui o economie |
|------------------------------------|---------------|---|---|---------------------|----------------------------|------------------------|---------------------------------|
| | | | | Pagamenti | Residui da riportare | | |
| | | Residui (A) | | Residui (B) | Residui (C) | Residui (D = B + C) | |
| | | Competenza (F) | | Competenza (G) | Competenza (H) | Competenza (I = G + H) | |
| Totale (M) | Totale (N) | Residui al 31 dicembre (O = C + H) | Impegni al 31 dicembre (P = D + I) | (L = F - I) | | | |
| TOTALE GENERALE DELLA SPESA | RS | 2.304.558,57 | | 1.393.518,53 | 172.484,81 | 1.566.003,34 | -15.675,66 ins |
| | CP | 10.923.879,83 | | 6.404.370,25 | 1.725.810,00 | 8.130.180,25 | -722.879,57 pre |
| | T | 13.228.438,40 | | 7.797.888,78 | 1.898.294,81 | 9.696.183,59 | |

Il Segretario Generale Emilio Binini

Il Presidente Andrea Vaccari

Il Responsabile del Servizio Finanziario Ilde
De ChiaraTimbro
dell'ente

QUADRO GENERALE RIASSUNTIVO DELLE ENTRATE - Esercizio 2015

| ENTRATE | COMPETENZA | | | | | | | RESIDUI | | | |
|---|----------------------|-----------------------|------------------|---------------------|---------------------|----------------|--------------------------|---------------------|---------------------|----------------|---------------------|
| | Previsioni iniziali | Previsioni definitive | % di definizione | Accertamenti | Riscossioni | % di realiz.ne | Residui dalla competenza | Conservati | Riscossi | % di realiz.ne | Rimasti |
| 1 | 2 | 3 | 4 | 5 | 6 | 7 | 8 | 9 | 10 | 11 | 12 |
| Titolo II - Entrate derivanti da contributi e trasferimenti correnti dello Stato, della regione e di altri enti pubblici anche in rapporto all'esercizio di funzioni delegate dalla regione | 5.527.498,72 | 5.901.111,28 | 106,759 | 5.895.087,51 | 4.273.144,87 | 72,487 | 1.621.942,64 | 610.114,90 | 598.372,68 | 98,075 | 11.742,22 |
| Titolo III - Entrate extratributarie | 2.028.269,00 | 1.924.071,20 | 94,863 | 1.941.881,07 | 964.997,28 | 49,694 | 976.883,79 | 1.819.310,70 | 471.224,42 | 25,901 | 1.348.086,28 |
| Titolo IV - Entrate derivanti da alienazioni, da trasferimenti di capitale e da riscossioni di crediti | 199.073,77 | 148.672,34 | 74,682 | 148.454,71 | 61.377,64 | 41,344 | 87.077,07 | 84.261,60 | 40.172,89 | 47,676 | 44.088,71 |
| TOTALE ENTRATE FINALI | 7.754.841,49 | 7.973.854,82 | 102,824 | 7.985.423,29 | 5.299.519,79 | 66,365 | 2.685.903,50 | 2.513.687,20 | 1.109.769,99 | 44,149 | 1.403.917,21 |
| Titolo V - Entrate derivanti da accensioni di prestiti | 1.000.000,00 | 1.000.000,00 | 100,000 | | | 0,000 | | | | 0,000 | |
| Titolo VI - Entrate da servizi per conto di terzi | 1.559.500,00 | 1.559.500,00 | 100,000 | 946.715,97 | 943.061,45 | 99,614 | 3.654,52 | 18.591,91 | 18.581,66 | 99,945 | 10,25 |
| TOTALE | 10.314.341,49 | 10.533.354,82 | 102,123 | 8.932.139,26 | 6.242.581,24 | 69,889 | 2.689.558,02 | 2.532.279,11 | 1.128.351,65 | 44,559 | 1.403.927,46 |
| Avanzo di amministrazione | | 390.525,01 | 0,000 | | | 0,000 | | | | 0,000 | |
| Fondo di cassa al 1° gennaio | 949.862,09 | 949.862,09 | 100,000 | | | 0,000 | | | | 0,000 | |
| TOTALE COMPLESSIVO DELLE ENTRATE | 11.264.203,58 | 11.873.741,92 | 105,411 | 8.932.139,26 | 6.242.581,24 | 69,889 | 2.689.558,02 | 2.532.279,11 | 1.128.351,65 | 44,559 | 1.403.927,46 |

| SPESE | COMPETENZA | | | | | | | RESIDUI | | | | |
|--|------------------------|--------------------------|-----------------|---------------------|---|---------------------|-----------------|-----------------------------|---------------------|---------------------|-----------------|-------------------|
| | Previsioni iniziali | Previsioni definitive | % di defi.ne | Impegni | | Pagamenti | % di real.ne | Residui dalla competenza | Conservati | Pagati | % di real.ne | Rimasti |
| | | | | Totale | Di cui spese correlate alle entrate | | | | | | | |
| 1 | 2 | 3 | 4 | 5 | 6 | 7 | 8 | 9 | 10 | 11 | 12 | 13 |
| Titolo I - Spese correnti | 7.545.767,72 | 8.197.607,49 | 108,638 | 7.022.943,38 | | 5.422.512,29 | 77,211 | 1.600.431,09 | 1.487.568,35 | 1.329.606,51 | 89,381 | 157.961,84 |
| Titolo II - Spese in conto capitale | 209.073,77 | 166.772,34 | 79,767 | 160.520,90 | | 49.711,52 | 30,969 | 110.809,38 | 60.732,78 | 46.754,78 | 76,984 | 13.978,00 |
| TOTALE SPESE FINALI | 7.754.841,49 | 8.364.379,83 | 107,860 | 7.183.464,28 | | 5.472.223,81 | 76,178 | 1.711.240,47 | 1.548.301,13 | 1.376.361,29 | 88,895 | 171.939,84 |
| Titolo III - Spese per rimborso di prestiti | 1.000.000,00 | 1.000.000,00 | 100,000 | | | | 0,000 | | | | 0,000 | |
| Titolo IV - Spese per servizi per conto di terzi | 1.559.500,00 | 1.559.500,00 | 100,000 | 946.715,97 | | 932.146,44 | 98,461 | 14.569,53 | 17.702,21 | 17.157,24 | 96,921 | 544,97 |
| TOTALE | 10.314.341,49 | 10.923.879,83 | 105,910 | 8.130.180,25 | | 6.404.370,25 | 78,773 | 1.725.810,00 | 1.566.003,34 | 1.393.518,53 | 88,986 | 172.484,81 |
| TOTALE COMPLESSIVO DELLE SPESE | 10.314.341,49 | 10.923.879,83 | 105,910 | 8.130.180,25 | | 6.404.370,25 | 78,773 | 1.725.810,00 | 1.566.003,34 | 1.393.518,53 | 88,986 | 172.484,81 |

| RISULTATI DIFFERENZIALI | COMPETENZA | | | | | | RESIDUI | | | | |
|--|---------------------|-----------------------|------------------|------------------------|-------------------------|----------------|--------------------------|-------------------|--------------------|----------------|---------------------|
| | Previsioni iniziali | Previsioni definitive | % di definizione | Accertamenti o impegni | Riscossioni o pagamenti | % di realiz.ne | Residui attivi e passivi | Conservati | Riscossi o pagati | % di realiz.ne | Rimasti |
| 1 | 2 | 3 | 4 | 5 | 6 | 7 | 8 | 9 | 10 | 11 | 12 |
| A) Equilibrio economico e finanziario | | | | | | | | | | | |
| Entrate titolo I - II - III (+) | 7.555.767,72 | 7.825.182,48 | 103,566 | 7.836.968,58 | 5.238.142,15 | 66,839 | 2.762.280,16 | 2.429.425,60 | 1.069.597,10 | 44,027 | 1.359.828,50 |
| Quote oneri di urbanizzazione (+) | | | 0,000 | | | 0,000 | | | | 0,000 | |
| Avanzo di amministrazione destinato a spese correnti (+) | | | 0,000 | | | 0,000 | | | | 0,000 | |
| Mutui per debiti fuori bilancio (+) | | | 0,000 | | | 0,000 | | | | 0,000 | |
| Spese correnti (-) | 7.545.767,72 | 8.197.607,49 | 108,638 | 7.022.943,38 | 5.422.512,29 | 77,211 | 2.225.592,77 | 1.487.568,35 | 1.329.606,51 | 89,381 | 157.961,84 |
| Differenza | 10.000,00 | -372.425,01 | -3724,250 | 814.025,20 | -184.370,14 | -22,649 | 536.687,39 | 941.857,25 | -260.009,41 | -27,606 | 1.201.866,66 |
| Quote di capitale dei mutui in estinzione (-) | | | 0,000 | | | 0,000 | | | | 0,000 | |
| Differenza | 10.000,00 | -372.425,01 | -3724,250 | 814.025,20 | -184.370,14 | -22,649 | 536.687,39 | 941.857,25 | -260.009,41 | -27,606 | 1.201.866,66 |
| B) Equilibrio finale | | | | | | | | | | | |
| Entrate finali (titoli I - II - III - IV) (+) | 7.754.841,49 | 7.973.854,82 | 102,824 | 7.985.423,29 | 5.299.519,79 | 66,365 | 2.846.541,76 | 2.513.687,20 | 1.109.769,99 | 44,149 | 1.403.917,21 |
| Spese finali (titoli I - II) (-) | 7.754.841,49 | 8.364.379,83 | 107,860 | 7.183.464,28 | 5.472.223,81 | 76,178 | 2.286.856,36 | 1.548.301,13 | 1.376.361,29 | 88,895 | 171.939,84 |
| Saldo netto da | | | | | | | | | | | |
| finanziare (-) | | -390.525,01 | | | -172.704,02 | | | | -266.591,30 | | |
| Impiegare (+) | | | | 801.959,01 | | | 559.685,40 | 965.386,07 | | | 1.231.977,37 |

CONTO DEL BILANCIO - Esercizio 2015 - FUNZIONI DELEGATE DALLA REGIONE

Pag.37

| DESCRIZIONE | RS CP T | Residui conservati e Stanzamenti definitivi di bilancio | N° di riferimento allo svolgimento | Conto del tesoriere | Determinazione dei residui | Impegni | Minori residui o economie |
|-------------|---------------|---|---|---------------------|---------------------------------------|---------------------------------------|---------------------------------|
| | | Residui (A) | | Pagamenti | Residui da riportare | | |
| | | Competenza (F) | | Residui (B) | Residui (C) | Residui (D = B + C) | |
| | | Totale (M) | | Competenza (G) | Competenza (H) | Competenza (I = G + H) | |
| | | | | Totale (N) | Residui al 31 dicembre (O = C + H) | Impegni al 31 dicembre (P = D + I) | (L = F - I) |

RS

CP

0,00

T

0,00

CONTO DEL BILANCIO - Esercizio 2015 - UTILIZZO DI CONTRIBUTI E TRASFERIMENTI DA PARTE DI ORGANISMI COMUNITARI E INTERNAZIONALI

Pag.38

| DESCRIZIONE | RS CP T | Residui conservati e Stanzamenti definitivi di bilancio | N° di riferimento allo svolgimento | Conto del tesoriere | Determinazione dei residui | Impegni | Minori residui o economie |
|-------------|---------------|---|---|---------------------|----------------------------|---------------------------------------|---------------------------------|
| | | Residui (A) | | Pagamenti | Residui da riportare | Residui (D = B + C) | (E = A - D) |
| | | Competenza (F) | | Residui (B) | Residui (C) | Competenza (I = G + H) | (L = F - I) |
| | | Totale (M) | | Competenza (G) | Competenza (H) | Residui al 31 dicembre (O = C + H) | |
| | RS | | | | | | |
| | CP | | | | | 0,00 | |
| | T | | | | | 0,00 | |

RS

CP

0,00

T

0,00

Riepilogo generale di classificazione delle Spese - Esercizio finanziario: 2015 Anno: 2015

Spese correnti - IMPEGNI

Valuta: EURO

| | Interventi correnti | Personale | Acquisto di beni di consumo e/o di materie prime | Prestazioni di servizi | Utilizzo di beni di terzi | Trasferimenti | Interessi passivi ed oneri finanziari diversi | Imposte e tasse | Oneri straordinari della gestione corrente | Ammortamenti di esercizio | Fondo svalutazione crediti | Fondo di riserva | Totale |
|-----------|---|---------------------|--|------------------------|---------------------------|-------------------|---|-------------------|--|---------------------------|----------------------------|------------------|---------------------|
| | Funzioni e Servizi | | | | | | | | | | | | |
| | 1 | 2 | 3 | 4 | 5 | 6 | 7 | 8 | 9 | 10 | 11 | 12 | 13 |
| 01 | Funzioni generali di amministrazione, di gestione e di controllo | | | | | | | | | | | | |
| 01 | Organi istituzionali, partecipazione e decentramento | | | 9.800,00 | | | | | | | | | 9.800,00 |
| 02 | Segreteria generale, personale, organizzazione | | 1.220,16 | | | 904,25 | | | | | | | 2.124,41 |
| 03 | Gestione economica, finanziaria, programmazione, provveditorato e controllo di gestione | 27.133,40 | | | | | | 1.850,00 | | | | | 28.983,40 |
| 08 | Altri servizi generali | 709.832,05 | 5.835,62 | 661.202,73 | | 103.000,00 | | 45.883,52 | | | | | 1.525.753,92 |
| | Totale | 736.965,45 | 7.055,78 | 671.002,73 | | 103.904,25 | | 47.733,52 | | | | | 1.566.661,73 |
| 03 | Funzioni di polizia locale | | | | | | | | | | | | |
| 01 | Polizia municipale | 1.639.548,97 | 75.806,92 | 264.863,38 | 71.630,00 | 149.600,00 | | 103.925,50 | | | | | 2.305.374,77 |
| | Totale | 1.639.548,97 | 75.806,92 | 264.863,38 | 71.630,00 | 149.600,00 | | 103.925,50 | | | | | 2.305.374,77 |
| 09 | Funzioni riguardanti la gestione del territorio e dell'ambiente | | | | | | | | | | | | |
| 03 | Servizi di protezione civile | | | 12.000,00 | | | | | | | | | 12.000,00 |
| | Totale | | | 12.000,00 | | | | | | | | | 12.000,00 |
| 10 | Funzioni nel settore sociale | | | | | | | | | | | | |
| 04 | Assistenza, beneficenza pubblica e servizi diversi alla persona | 507.584,27 | 11.652,06 | 1.751.004,59 | 101.263,09 | 734.135,60 | | 33.267,27 | | | | | 3.138.906,88 |
| | Totale | 507.584,27 | 11.652,06 | 1.751.004,59 | 101.263,09 | 734.135,60 | | 33.267,27 | | | | | 3.138.906,88 |
| | TOTALI | 2.884.098,69 | 94.514,76 | 2.698.870,70 | 172.893,09 | 987.639,85 | | 184.926,29 | | | | | 7.022.943,38 |

Riepilogo generale di classificazione delle Spese - Esercizio finanziario: 2015 Anno: 2015

Spese in conto capitale - IMPEGNI

Valuta: EURO

| | Interventi per investimenti | Acquisizione di beni immobili | Espropri e servitu onerose | Acquisto di beni specifici per realizzazioni in economia | Utilizzo di beni di terzi per realizzazioni in economia | Acquisizioni di beni mobili, macchine ed attrezzature tecnico-scientifici | Incarichi professionali esterni | Trasferimenti di capitale | Partecipazioni azionarie | Conferimenti di capitale | Concessioni di crediti e anticipazioni | Totale |
|-----------|---|-------------------------------|----------------------------|--|---|---|---------------------------------|---------------------------|--------------------------|--------------------------|--|-------------------|
| | 1 | 2 | 3 | 4 | 5 | 6 | 7 | 8 | 9 | 10 | 11 | 12 |
| 01 | Funzioni generali di amministrazione, di gestione e di controllo | | | | | | | | | | | |
| 02 | Segreteria generale, personale, organizzazione | | | | | | | | | | | |
| 08 | Altri servizi generali | | | | | 127.434,89 | | | | | | 127.434,89 |
| | Totale | | | | | 127.434,89 | | | | | | 127.434,89 |
| 03 | Funzioni di polizia locale | | | | | | | | | | | |
| 01 | Polizia municipale | | | | | 32.457,71 | | | | | | 32.457,71 |
| | Totale | | | | | 32.457,71 | | | | | | 32.457,71 |
| 10 | Funzioni nel settore sociale | | | | | | | | | | | |
| 04 | Assistenza, beneficenza pubblica e servizi diversi alla persona | | | | | 628,30 | | | | | | 628,30 |
| | Totale | | | | | 628,30 | | | | | | 628,30 |
| | TOTALI | | | | | 160.520,90 | | | | | | 160.520,90 |

Riepilogo generale di classificazione delle Spese - Esercizio finanziario: 2015 Anno: 2015

Spese per servizi per conto di terzi - IMPEGNI

Valuta: EURO

| | Interventi | Ritenute previdenziali e assistenziali al personale | Ritenute erariali | Altre ritenute al personale per conto di terzi | Restituzione di depositi cauzionali | Spese per servizi per conto di terzi | Anticipazione di fondi per il servizio economato | Restituzione di depositi per spese contrattuali | Totale |
|----------|---------------|---|-------------------|--|-------------------------------------|--------------------------------------|--|---|-------------------|
| | 1 | 2 | 3 | 4 | 5 | 6 | 7 | 8 | 9 |
| 00 ... | | | | | | | | | |
| 00 | | 239.920,89 | 470.540,70 | 13.387,29 | | 216.337,09 | 5.000,00 | 1.530,00 | 946.715,97 |
| | Totale | 239.920,89 | 470.540,70 | 13.387,29 | | 216.337,09 | 5.000,00 | 1.530,00 | 946.715,97 |
| | TOTALI | 239.920,89 | 470.540,70 | 13.387,29 | | 216.337,09 | 5.000,00 | 1.530,00 | 946.715,97 |

Esercizio Finanziario: 2015

Quadro Riassuntivo della Gestione di Competenza

Valuta: EURO

| | | |
|---|-----|--------------|
| RISCOSSIONI | (+) | 6.242.581,24 |
| PAGAMENTI | (-) | 6.404.370,25 |
| <i>Differenza</i> | | -161.789,01 |
| RESIDUI ATTIVI | (+) | 2.689.558,02 |
| RESIDUI PASSIVI | (-) | 1.725.810,00 |
| <i>Differenza</i> | | 963.748,02 |
| AVANZO | | 801.959,01 |
| <i>Risultato di Gestione</i> | | |
| - Fondi Vincolati | | 0,00 |
| - Fondi per Finanziamento Spese in conto capitale | | 0,00 |
| - Fondi di Ammortamento | | 0,00 |
| - Fondi Non Vincolati | | 0,00 |

Esercizio Finanziario: 2015

Quadro Riassuntivo della Gestione Finanziaria

Valuta: EURO

| | GESTIONE | | |
|---|--|--------------|--------------|
| | RESIDUI | COMPETENZA | TOTALE |
| Fondo di cassa al 1° gennaio | | | 949.862,09 |
| RISCOSSIONI | 1.128.351,65 | 6.242.581,24 | 7.370.932,89 |
| PAGAMENTI | 1.393.518,53 | 6.404.370,25 | 7.797.888,78 |
| <i>FONDO DI CASSA al 31 dicembre</i> | | | 522.906,20 |
| PAGAMENTI per azioni esecutive non regolarizzate al 31 dicembre | | | 0,00 |
| <i>DIFFERENZA</i> | | | 522.906,20 |
| RESIDUI ATTIVI | 1.403.927,46 | 2.689.558,02 | 4.093.485,48 |
| RESIDUI PASSIVI | 172.484,81 | 1.725.810,00 | 1.898.294,81 |
| <i>DIFFERENZA</i> | | | 2.195.190,67 |
| <i>AVANZO</i> | | | 2.718.096,87 |
| <i>Risultato di Amministrazione</i> | - Fondi Vincolati | | 1.812.400,00 |
| | - Fondi per Finanziamento Spese in conto capitale | | 2.343,23 |
| | - Fondi di Ammortamento | | 0,00 |
| | - Fondi Non Vincolati | | 186.168,90 |

Scandiano, lì 30 marzo 2016

*Il Segretario Generale Emilio Binini**Il Responsabile del Servizio Finanziario
Ilda De Chiara**Il Presidente Andrea Vaccari*

| | GESTIONE | | TOTALE |
|-------------------------------|-----------------|-------------------|---------------------|
| | RESIDUI | COMPETENZA | |
| Fondo di cassa al 1 gennaio | | | 949.862,09 |
| RISCOSSIONI | 1.128.351,65 | 6.242.581,24 | 7.370.932,89 |
| PAGAMENTI | 1.393.518,53 | 6.404.370,25 | 7.797.888,78 |
| Fondo di cassa al 31 Dicembre | | | 522.906,20 |
| RESIDUI ATTIVI | 1.403.927,46 | 2.689.558,02 | 4.093.485,48 |
| RESIDUI PASSIVI | 172.484,81 | 1.725.810,00 | 1.898.294,81 |
| | | | 2.195.190,67 |
| | | AVANZO | 2.718.096,87 |
| FPV CORRENTE | | | 717.184,74 |
| | | | 2.000.912,13 |

PARTE ACCANTONATA

| | |
|--|---------------------|
| <i>FONDO CREDITI</i> | 1.792.400,00 |
| <i>FONDO RISCHI PASSIVITA' PREGRESSE</i> | 20.000,00 |
| | 1.812.400,00 |

PARTE VINCOLATA**PARTE DESTINATA AGLI INVESTIMENTI**

| | |
|-------------------|-----------------|
| <i>RESIDUI</i> | 985,64 |
| <i>COMPETENZA</i> | 1.357,59 |
| | 2.343,23 |

PARTE LIBERA**186.168,90**

INDICATORI FINANZIARI ED ECONOMICI GENERALI

| | | 2009 | 2010 | 2011 | 2012 | 2013 | 2014 | 2015 |
|---|---|-------------------------------------|--------------------------------------|-------------------------------------|-------------------------------------|-------------------------------------|-------------------------------------|-------------------------------------|
| <u>Autonomia finanziaria</u> | Titolo I + Titolo III _____ x 100 | <u>2.563.010,89</u> 8.404.575,11 | <u>3.509.383,98</u> 10.014.939,49 | <u>2.580.799,90</u> 7.983.214,90 | <u>2.166.246,94</u> 7.186.753,63 | <u>2.154.365,05</u> 7.405.237,62 | <u>1.845.444,80</u> 7.366.899,34 | <u>1.941.881,07</u> 7.836.968,58 |
| | Titolo I + II + III | 30,50 | 35,04 | 32,33 | 30,14 | 29,09 | 25,05 | 24,78 |
| <u>Autonomia impositiva</u> | Titolo I _____ x 100 | <u>0,00</u> 8.404.575,11 | <u>0,00</u> 10.014.939,49 | <u>0,00</u> 7.983.214,90 | <u>0,00</u> 7.186.753,63 | <u>0,00</u> 7.405.237,62 | <u>0,00</u> 7.366.899,34 | <u>0,00</u> 7.836.968,58 |
| | Titolo I + II + III | 0,00 | 0,00 | 0,00 | 0,00 | 0,00 | 0,00 | 0,00 |
| <u>Pressione finanziaria</u> | Titolo I + Titolo II _____ x 100 | <u>5.841.564,22</u> 72.973 | <u>6.505.555,51</u> 73.513 | <u>5.402.415,00</u> 74.160 | <u>5.020.506,69</u> 74.116 | <u>5.250.872,57</u> 74.483 | <u>5.521.454,54</u> 81.464 | <u>5.895.087,51</u> 81.578 |
| | Popolazione | 80,05 | 88,50 | 72,85 | 67,74 | 70,50 | 67,78 | 72,26 |
| <u>Pressione tributaria</u> | Titolo I _____ | <u>0,00</u> 72.973 | <u>0,00</u> 73.513 | <u>0,00</u> 74.160 | <u>0,00</u> 74.116 | <u>0,00</u> 74.483 | <u>0,00</u> 81.464 | <u>0,00</u> 81.578 |
| | Popolazione | 0,00 | 0,00 | 0,00 | 0,00 | 0,00 | 0,00 | 0,00 |
| <u>Intervento erariale</u> | Trasferimenti statali _____ | <u>84.589,84</u> 72.973 | <u>85.102,96</u> 73.513 | <u>107.830,88</u> 74.160 | <u>88.189,20</u> 74.116 | <u>41.530,55</u> 74.483 | <u>89.264,70</u> 81.464 | <u>277.239,78</u> 81.578 |
| | Popolazione | 1,16 | 1,16 | 1,45 | 1,19 | 0,56 | 1,10 | 3,40 |
| <u>Intervento regionale</u> | Trasferimenti regionali _____ | <u>202.657,92</u> 72.973 | <u>1.504.771,19</u> 73.513 | <u>976.460,16</u> 74.160 | <u>826.854,79</u> 74.116 | <u>693.951,54</u> 74.483 | <u>833.431,22</u> 81.464 | <u>870.095,45</u> 81.578 |
| | Popolazione | 2,78 | 20,47 | 13,17 | 11,16 | 9,32 | 10,23 | 10,67 |
| <u>Incidenza residui attivi</u> | Totale residui attivi _____ x 100 | <u>3.675.864,85</u> 9.248.575,91 | <u>4.268.598,61</u> 10.920.190,18 | <u>2.549.293,06</u> 8.925.717,64 | <u>2.247.606,92</u> 7.988.746,15 | <u>2.240.319,75</u> 8.371.494,85 | <u>1.829.355,83</u> 8.193.276,64 | <u>2.689.558,02</u> 8.932.139,26 |
| | Totale accertamenti di competenza | 39,75 | 39,09 | 28,56 | 28,13 | 26,76 | 22,33 | 30,11 |
| <u>Incidenza residui passivi</u> | Totale residui passivi _____ x 100 | <u>2.836.716,26</u> 9.166.403,68 | <u>3.342.905,97</u> 10.061.804,94 | <u>2.614.046,02</u> 9.129.303,77 | <u>2.217.996,82</u> 7.779.402,63 | <u>2.297.709,92</u> 8.150.496,32 | <u>2.139.359,14</u> 7.873.750,95 | <u>1.725.810,00</u> 8.130.180,25 |
| | Totale impegni di competenza | 30,95 | 33,22 | 28,63 | 28,51 | 28,19 | 27,17 | 21,23 |
| <u>Indebitamento locale pro capite</u> | Residui debiti mutui _____ | <u>0,00</u> 72.973 | <u>0,00</u> 73.513 | <u>0,00</u> 74.160 | <u>0,00</u> 74.116 | <u>0,00</u> 74.483 | <u>0,00</u> 81.464 | <u>0,00</u> 81.578 |
| | Popolazione | 0,00 | 0,00 | 0,00 | 0,00 | 0,00 | 0,00 | 0,00 |
| <u>Velocità riscossione entrate proprie</u> | Riscossione Titolo I + III _____ | <u>1.357.135,22</u> 2.563.010,89 | <u>2.067.782,00</u> 3.509.383,98 | <u>1.757.708,30</u> 2.580.799,90 | <u>1.323.862,48</u> 2.166.246,94 | <u>1.564.232,25</u> 2.154.365,05 | <u>1.004.059,25</u> 1.845.444,80 | <u>964.997,28</u> 1.941.881,07 |
| | Accertamenti Titolo I + III | 0,53 | 0,59 | 0,68 | 0,61 | 0,73 | 0,54 | 0,50 |
| <u>Rigidità spesa corrente</u> | Spese personale + Quote amm. nto mutui _____ x 100 | <u>2.660.342,29</u> 8.404.575,11 | <u>2.680.078,67</u> 10.014.939,49 | <u>2.766.489,19</u> 7.983.214,90 | <u>2.767.883,42</u> 7.186.753,63 | <u>2.804.743,87</u> 7.405.237,62 | <u>2.865.835,36</u> 7.366.899,34 | <u>2.884.098,69</u> 7.836.968,58 |
| | Totale entrate tit. I + II + III | 31,65 | 26,76 | 34,65 | 38,51 | 37,88 | 38,90 | 36,80 |

INDICATORI FINANZIARI ED ECONOMICI GENERALI

| | | 2009 | 2010 | 2011 | 2012 | 2013 | 2014 | 2015 |
|--|--|---------------------|---------------------|---------------------|---------------------|---------------------|---------------------|---------------------|
| <u>Velocità gestione spese correnti</u> | Pagamenti Tit. I competenza | <u>5.608.716,08</u> | <u>5.951.225,76</u> | <u>5.671.224,25</u> | <u>4.878.541,24</u> | <u>4.971.043,73</u> | <u>4.954.226,28</u> | <u>5.422.512,29</u> |
| | Impegni Tit. I competenza | 8.208.362,88 | 8.963.230,35 | 8.112.401,03 | 6.890.410,11 | 7.125.716,59 | 7.032.839,12 | 7.022.943,38 |
| | | <u>0,68</u> | <u>0,66</u> | <u>0,70</u> | <u>0,71</u> | <u>0,70</u> | <u>0,70</u> | <u>0,77</u> |
| <u>Redditività patrimonio</u> | Entrate patrimoniali | <u>0,00</u> | <u>0,00</u> | <u>0,00</u> | <u>0,00</u> | <u>0,00</u> | <u>0,00</u> | <u>0,00</u> |
| | _____ x 100 | 257.912,23 | 454.801,19 | 535.083,52 | 586.041,02 | 416.682,40 | 450.923,88 | 357.769,37 |
| | Valore patrimoniale disponibile | <u>0,00</u> | <u>0,00</u> | <u>0,00</u> | <u>0,00</u> | <u>0,00</u> | <u>0,00</u> | <u>0,00</u> |
| <u>Patrimonio pro capite</u> | Valori beni patrimoniali indisponibili | <u>0,00</u> | <u>0,00</u> | <u>0,00</u> | <u>0,00</u> | <u>0,00</u> | <u>0,00</u> | <u>0,00</u> |
| | _____ | 72.973 | 73.513 | 74.160 | 74.116 | 74.483 | 81.464 | 81.578 |
| | Popolazione | <u>0,00</u> | <u>0,00</u> | <u>0,00</u> | <u>0,00</u> | <u>0,00</u> | <u>0,00</u> | <u>0,00</u> |
| <u>Patrimonio pro capite</u> | Valori beni patrimoniali disponibili | <u>257.912,23</u> | <u>454.801,19</u> | <u>535.083,52</u> | <u>586.041,02</u> | <u>416.682,40</u> | <u>450.923,88</u> | <u>357.769,37</u> |
| | _____ | 72.973 | 73.513 | 74.160 | 74.116 | 74.483 | 81.464 | 81.578 |
| | Popolazione | <u>3,53</u> | <u>6,19</u> | <u>7,22</u> | <u>7,91</u> | <u>5,59</u> | <u>5,54</u> | <u>4,39</u> |
| <u>Patrimonio pro capite</u> | Valori beni demaniali | <u>0,00</u> | <u>0,00</u> | <u>0,00</u> | <u>0,00</u> | <u>0,00</u> | <u>0,00</u> | <u>0,00</u> |
| | _____ | 72.973 | 73.513 | 74.160 | 74.116 | 74.483 | 81.464 | 81.578 |
| | Popolazione | <u>0,00</u> | <u>0,00</u> | <u>0,00</u> | <u>0,00</u> | <u>0,00</u> | <u>0,00</u> | <u>0,00</u> |
| <u>Rapporto dipendenti / popolazione</u> | Dipendenti | <u>60</u> | <u>63</u> | <u>64</u> | <u>68</u> | <u>70</u> | <u>73</u> | <u>77</u> |
| | _____ | 72.973 | 73.513 | 74.160 | 74.116 | 74.483 | 81.464 | 81.578 |
| | Popolazione | <u>0,001</u> | <u>0,001</u> | <u>0,001</u> | <u>0,001</u> | <u>0,001</u> | <u>0,001</u> | <u>0,001</u> |

SERVIZI INDISPENSABILI per comuni ed unioni di comuni

| SERVIZIO | PARAMETRO DI EFFICACIA | ANNO 2013 | | ANNO 2014 | | ANNO 2015 | | PARAMETRO DI EFFICIENZA | ANNO 2013 | | ANNO 2014 | | ANNO 2015 | |
|---|--|---------------------|--------------|---------------------|--------------|---------------------|--------------|---|--------------|-------------------------------|--------------|-------------------------------|--------------|--|
| | | | | | | | | | | | | | | |
| 1. Servizi connessi agli organi istituzionali | <u>numero addetti popolazione</u> | | | | | | | <u>costo totale popolazione</u> | | | | | | |
| 2. Amministrazione generale, compreso servizio elettorale | <u>numero addetti popolazione</u> | <u>7</u> 74.483 | <u>0,001</u> | <u>7</u> 81.464 | <u>0,001</u> | <u>7</u> 81.578 | <u>0,001</u> | <u>costo totale popolazione</u> 1.328.830,50 74.483 | <u>17,84</u> | <u>1.412.356,07</u> 81.464 | <u>17,34</u> | <u>1.566.661,73</u> 81.578 | <u>19,20</u> | |
| 3. Servizi connessi all'ufficio tecnico comunale | <u>domande evase domande presentate</u> | | | | | | | <u>costo totale popolazione</u> | | | | | | |
| 4. Servizi di anagrafe e di stato civile | <u>numero addetti popolazione</u> | | | | | | | <u>costo totale popolazione</u> | | | | | | |
| 5. Servizio statistico | <u>numero addetti popolazione</u> | | | | | | | <u>costo totale popolazione</u> | | | | | | |
| 6. Servizi connessi con la giustizia | | | | | | | | <u>costo totale popolazione</u> | | | | | | |
| 7. Polizia locale amministrativa | <u>numero addetti popolazione</u> | <u>48</u> 74.483 | <u>0,001</u> | <u>49</u> 81.464 | <u>0,001</u> | <u>48</u> 81.578 | <u>0,001</u> | <u>costo totale popolazione</u> 2.413.890,90 74.483 | <u>32,41</u> | <u>2.284.689,62</u> 81.464 | <u>28,05</u> | <u>2.305.374,77</u> 81.578 | <u>28,26</u> | |
| 8. Servizio della leva militare | | | | | | | | <u>costo totale popolazione</u> | | | | | | |
| 9. Protezione civile, pronto intervento e tutela della sicurezza pubblica | <u>numero addetti popolazione</u> | <u>0</u> 74.483 | <u>0,000</u> | <u>0</u> 81.464 | <u>0,000</u> | <u>0</u> 81.578 | <u>0,000</u> | <u>costo totale popolazione</u> 12.000 74.483 | <u>0,16</u> | <u>12.000</u> 81.464 | <u>0,15</u> | <u>12.000</u> 81.578 | <u>0,15</u> | |
| 10. Istruzione primaria e secondaria inferiore | <u>numero aule nr. studenti frequentanti</u> | | | | | | | <u>costo totale nr. studenti</u> | | | | | | |
| 11. Servizi necroscopici e cimiteriali | | | | | | | | <u>costo totale popolazione</u> | | | | | | |
| 12. Acquedotto | <u>mc acqua erogata nr. abitanti serviti unità imm.ri servite totale unità imm.ri</u> | | | | | | | <u>costo totale mc acqua erogata</u> | | | | | | |
| 13. Fognatura e depurazione | <u>unità imm.ri servite totale unità imm.ri</u> | | | | | | | <u>costo totale km rete fognaria</u> | | | | | | |
| 14. Nettezza urbana | <u>frequenza media settimanale di raccolta</u> 7 <u>unità imm.ri servite totale unità imm.ri</u> | | | | | | | <u>costo totale Q.li di rifiuti smaltiti</u> | | | | | | |
| 15. Viabilità e illuminazione pubblica | <u>Km strade illuminate totale Km strade</u> | | | | | | | <u>costo totale km strade illuminate</u> | | | | | | |

TABELLA DIMOSTRATIVA DEL RISULTATO DI AMMINISTRAZIONE PRESUNTO

| 1) Determinazione del risultato di amministrazione presunto al 31/12 N-1: | | |
|---|--|---------------------|
| (+) | Risultato di amministrazione iniziale dell'esercizio N-1 | 3.242.369,45 |
| (+) | Fondo pluriennale vincolato iniziale dell'esercizio N-1 | 1.847.283,76 |
| (+) | Entrate già accertate nell'esercizio N-1 | 11.958.188,31 |
| (-) | Uscite già impegnate nell'esercizio N-1 | 15.501.787,03 |
| +/- | Variazioni dei residui attivi già verificatesi nell'esercizio N-1 | 0,00 |
| -/+ | Variazioni dei residui passivi già verificatesi nell'esercizio N-1 | 0,00 |
| = | Risultato di amministrazione dell'esercizio N-1 alla data di redazione del bilancio di previsione dell'anno N | 1.546.054,49 |
| + | Entrate che prevedo di accertare per il restante periodo dell'esercizio N-1 | 5.645.764,46 |
| - | Spese che prevedo di impegnare per il restante periodo dell'esercizio N-1 | 3.282.188,24 |
| +/- | Variazioni dei residui attivi, presunte per il restante periodo dell'esercizio N-1 | 0,00 |
| -/+ | Variazioni dei residui passivi, presunte per il restante periodo dell'esercizio N-1 | 0,00 |
| - | Fondo pluriennale vincolato finale presunto dell'esercizio N-1 ⁽¹⁾ | 328.642,91 |
| = | A) Risultato di amministrazione presunto al 31/12 N-1 ⁽²⁾ | 3.328.987,80 |

| 2) Composizione del risultato di amministrazione presunto al 31/12 N-1: | | |
|---|---|---------------------|
| Parte accantonata ⁽³⁾ | | |
| | Fondo crediti di dubbia esigibilità al 31/12/N-1 ⁽⁴⁾ | 1482901,08 |
| | Accantonamento residui perenti al 31/12/.... (solo per le regioni) ⁽⁵⁾ | 0,00 |
| | rifinanziamenti ⁽⁵⁾ | 0,00 |
| | Fondo perdite società partecipate ⁽⁵⁾ | 0,00 |
| | Fondo contenzioso ⁽⁵⁾ | 0,00 |
| | Altri accantonamenti ⁽⁵⁾ | 238768,53 |
| | B) Totale parte accantonata | 1721669,61 |
| Parte vincolata | | |
| | Vincoli derivanti da leggi e dai principi contabili | 1018440,66 |
| | Vincoli derivanti da trasferimenti | 0,00 |
| | Vincoli derivanti dalla contrazione di mutui | 0,00 |
| | Vincoli formalmente attribuiti dall'ente | 107828,11 |
| | Altri vincoli da specificare | 12056,90 |
| | C) Totale parte vincolata | 1138325,67 |
| Parte destinata agli investimenti | | |
| | D) Totale destinata agli investimenti | 0,00 |
| | E) Totale parte disponibile (E=A-B-C-D) | € 468.992,52 |
| Se E è negativo, tale importo è iscritto tra le spese del bilancio di previsione come disavanzo da ripianare ⁽⁶⁾ | | |

| 3) Utilizzo quote vincolate del risultato di amministrazione presunto al 31/12/N-1 ^{***} : | | |
|---|--|-------------|
| Utilizzo quota vincolata | | |
| | Utilizzo vincoli derivanti da leggi e dai principi contabili | 0,00 |
| | Utilizzo vincoli derivanti da trasferimenti | 0,00 |
| | Utilizzo vincoli derivanti dalla contrazione di mutui | 0,00 |
| | Utilizzo vincoli formalmente attribuiti dall'ente | 0,00 |
| | Utilizzo altri vincoli da specificare | 0,00 |
| | Totale utilizzo avanzo di amministrazione presunto | 0,00 |



COMUNE DI CASALGRANDE

PROVINCIA DI REGGIO NELL'EMILIA

Cod. Fisc. e Partita IVA 00284720356 - Piazza Martiri della Libertà, 1 C.A.P. 42013

ESTRATTO DI DELIBERAZIONE DEL CONSIGLIO COMUNALE

DELIBERAZIONE N. 21 DEL 28/04/2016

OGGETTO: TASSA SUI RIFIUTI (TARI) - APPROVAZIONE DELLE TARIFFE DEL TRIBUTO PER L'ANNO 2016.

L'anno **duemilasedici** il giorno **ventotto** del mese di **aprile** alle ore **20:00** in Casalgrande, nella sede Municipale e nella solita sala delle adunanze. In seguito ad avviso del Presidente del Consiglio, diramato nei modi e nei tempi prescritti dalle disposizioni vigenti, si è riunito il Consiglio Comunale per trattare gli argomenti portati all'ordine del giorno, in seduta pubblica.

Sono presenti i Signori:

| | | |
|------------------------|----------------|----------|
| VACCARI ALBERTO | Sindaco | Presente |
| TREVISI LAURA | Consigliere | Assente |
| DEBBI PAOLO | Consigliere | Presente |
| RUINI CECILIA | Consigliere | Presente |
| GUIDETTI SIMONA | Consigliere | Presente |
| SILINGARDI GIANFRANCO | Presidente | Presente |
| MAGNANI FRANCESCO | Consigliere | Presente |
| ANCESCHI GIUSEPPE EROS | Consigliere | Presente |
| SASSI MONIS | Consigliere | Presente |
| BERTOLANI SARA | Consigliere | Presente |
| DAVIDDI GIUSEPPE | Consigliere | Presente |
| MATTIOLI ROBERTO | Consigliere | Presente |
| LUPPI ANNALITA | Consigliere | Presente |
| MANELLI FABIO | Consigliere | Presente |
| MACCHIONI PAOLO | Consigliere | Presente |
| MONTELAGHI ALBERTO | Consigliere | Presente |
| STANZIONE ALESSANDRO | Vicepresidente | Presente |

Presenti N. **16**

Assenti N. **1**

Hanno giustificato l'assenza i consiglieri: L. TREVISI.

Assiste il Segretario Generale del Comune Sig. BININI EMILIO.

Assume la presidenza il Sig. SILINGARDI GIANFRANCO.

Il Presidente, constatata per appello nominale la presenza del numero legale, dichiara aperta la seduta per la trattazione degli argomenti scritti all'ordine del giorno.

Vengono designati a fungere da scrutatori i consiglieri Sigg.:



COMUNE DI CASALGRANDE

PROVINCIA DI REGGIO NELL'EMILIA

Cod. Fisc. e Partita IVA 00284720356 - Piazza Martiri della Libertà, 1 C.A.P. 42013

I presenti sono n. 16.

Sono altresì presenti il vicesindaco Marco Cassinadri e gli assessori non consiglieri: Graziella Blengeri, Silvia Taglini, Milena Beneventi e Massimiliano Grossi.

L'integrale trascrizione del dibattito relativo al presente oggetto, in fase di completamento, non viene qui inserita ma sarà allegata alla deliberazione di approvazione dei verbali della seduta odierna, così come previsto dall'art. 67 del vigente regolamento del Consiglio Comunale approvato con delibera consiliare n. 167 del 13/11/2000, modificato con delibere consiliari n. 5 dell'8/2/2010, n. 40 del 27/05/2010 e n. 92 del 30/11/2010.

IL CONSIGLIO COMUNALE

RICHIAMATO

- l'art. 1 della Legge 27 dicembre 2013 n. 147 (Legge di Stabilità 2014), e successive modificazioni ed integrazioni, ed in particolare:
 - il comma 639 in forza del quale è istituita l'imposta unica comunale (IUC) che si compone dell'imposta municipale propria (IMU), di natura patrimoniale, e di una componente riferita ai servizi, che si articola nel tributo per i servizi indivisibili (TASI) e nella tassa sui rifiuti (TARI), destinata a finanziare i costi del servizio di raccolta e smaltimento dei rifiuti a carico dell'utilizzatore;
 - il comma 654 il quale stabilisce che il tributo deve in ogni caso assicurare la copertura integrale dei costi di investimento e di esercizio relativi al servizio, ricomprendendo anche i costi dello smaltimento dei rifiuti nelle discariche, ad esclusione dei costi relativi ai rifiuti speciali al cui smaltimento provvedono a proprie spese i relativi produttori comprovandone l'avvenuto trattamento in conformità alla normativa vigente;
 - i commi 651 e 652 secondo cui il comune tiene conto, nell'individuazione del costo del servizio di gestione dei rifiuti urbani e assimilati dei criteri di cui al decreto del Presidente della Repubblica 27 aprile 1999, n. 158;
 - il comma 666 in virtù del quale è fatta salva, anche in regime TARI, l'applicazione del tributo provinciale per l'esercizio delle funzioni di tutela, protezione ed igiene dell'ambiente di cui all'articolo 19 del decreto legislativo 30 dicembre 1992, n. 504 (cd Addizionale provinciale);
 - il comma 683 il quale dispone che il consiglio comunale deve approvare, entro il termine fissato da norme statali per l'approvazione del bilancio di previsione, le tariffe della TARI in conformità al piano finanziario del servizio di gestione dei rifiuti urbani, redatto dal soggetto che svolge il servizio stesso ed approvato dal consiglio comunale o da altra autorità competente a norma delle leggi vigenti in materia;
- la legge 28 dicembre 2015, n. 208 (Legge di stabilità 2016) ed in particolare l'art. 1, comma 26, il quale dispone che "Al fine di contenere il livello complessivo della pressione tributaria, in coerenza con gli equilibri generali di finanza pubblica, per l'anno 2016 è sospesa l'efficacia delle leggi regionali e delle deliberazioni degli enti locali nella parte in cui prevedono aumenti dei tributi e delle addizionali attribuiti alle regioni e agli enti locali con legge dello Stato rispetto ai livelli di aliquote o tariffe".



COMUNE DI CASALGRANDE

PROVINCIA DI REGGIO NELL'EMILIA

Cod. Fisc. e Partita IVA 00284720356 - Piazza Martiri della Libertà, 1 C.A.P. 42013

applicabili per l'anno 2015 [...].La sospensione di cui al primo periodo non si applica alla tassa sui rifiuti (TARI) di cui all'articolo 1, comma 639, della legge 27 dicembre 2013, n. 147 [...]”;

CONSIDERATO CHE:

- il Consiglio di Stato, con pronuncia della Sezione VI il 4.12.2012 n. 6208, ha enunciato il principio secondo cui il Comune gode di ampi spazi di discrezionalità nella scelta dei coefficienti, e che tale criterio consente effettivamente di configurare il sistema delle categorie di utenza in modo aderente alle caratteristiche del territorio di riferimento;
- la normativa in materia di TARI conferma tale assunto disponendo ai commi 651 e 652 della legge n. 147/2013 e smi, sopra richiamati, l'applicazione dei criteri di cui al DPR n. 158/1999, con la possibilità di alternative rispondenti agli usi ed alla tipologia delle attività svolte;
- che si ritiene di confermare per l'applicazione del nuovo tributo la classificazione nelle categorie di utenza ed i coefficienti già previsti per l'applicazione della TIA e del TARES, poiché rispondenti al criterio di omogenea attitudine dei locali a produrre rifiuti;

DATO ATTO che con deliberazione del Consiglio Comunale n. 20 approvata in data odierna e dichiarata immediatamente eseguibile ai sensi dell'art. 134, comma 4, del decreto legislativo 18 agosto 2000, n. 267, che si richiama integralmente, è stato approvato il piano finanziario per l'anno 2016;

RICHIAMATO altresì il vigente Regolamento per l'applicazione della TARI approvato con deliberazione di Consiglio Comunale n. 45 del 21 luglio 2014 e modificato in data 31 marzo 2015 con propria delibera n. 74;

DATO ATTO dell'affidamento della gestione della Tassa rifiuti (TARI) al gestore del servizio di smaltimento (IREN AMBIENTE SPA) secondo il disciplinare approvato con n. 21 del 9 aprile 2014 ;

VISTI:

- l'art. 53, comma 16, della Legge 23.12.2000, n. 388, come modificato dall'art. 27, comma 8, della Legge 28.12.2001, n. 448, il quale prevede che: *“il termine per deliberare le aliquote e le tariffe dei tributi locali nonché per approvare i regolamenti relativi alle entrate degli enti locali, e' stabilito entro la data fissata da norme statali per la deliberazione del bilancio di previsione. I regolamenti sulle entrate, anche se approvati successivamente all'inizio dell'esercizio purché entro il termine di cui sopra, hanno effetto dal 1 gennaio dell'anno di riferimento”*;
- l'art. 1 comma 169 della Legge 27 dicembre 2006, n. 296 secondo il quale *“Gli enti locali deliberano le tariffe e le aliquote relative ai tributi di loro competenza entro la data fissata da norme statali per la deliberazione del bilancio di previsione. Dette deliberazioni, anche se approvate successivamente all'inizio dell'esercizio purché entro il termine innanzi indicato, hanno effetto dal 1° gennaio dell'anno di riferimento. In caso di mancata approvazione entro il suddetto termine, le tariffe e le aliquote si intendono prorogate di anno in anno.”*;
- l'art. 151, comma 1, del decreto legislativo 18.08.2000, n. 267 il quale dispone che gli enti locali deliberano entro il 31 dicembre il bilancio di previsione finanziario ma che il



COMUNE DI CASALGRANDE

PROVINCIA DI REGGIO NELL'EMILIA

Cod. Fisc. e Partita IVA 00284720356 - Piazza Martiri della Libertà, 1 C.A.P. 42013

termine può essere differito con decreto del Ministro dell'interno, d'intesa con il Ministro dell'economia e delle finanze, sentita la Conferenza Stato-città ed autonomie locali, in presenza di motivate esigenze;

- il decreto ministeriale del 28.10.2015 che, all'art. 2, stabilisce il differimento al 31 marzo 2016 del termine per la deliberazione del bilancio di previsione 2016 dei comuni;
- il decreto ministeriale del 01.03.2016 che all'art. 1 ha ulteriormente differito dal 31 marzo al 30 aprile 2016 il termine di cui al punto precedente;

PRESO ATTO:

- dell'informativa (AT/2013/754 del 4 febbraio 2013) pervenuta da Atersir - Agenzia territoriale dell'Emilia-Romagna per i servizi idrici e rifiuti (ex Ato) – cui si è attenuta Atersir circa l'iter procedurale relativo all'approvazione dei piani finanziari e dell'articolazione tariffaria;
- della deliberazione del Consiglio Locale d'ambito n. 5 del 20/04/2016 e della deliberazione del Consiglio d'Ambito di Atersir n. 25 del 26/04/2016 con cui sono stati approvati i Piani Economici Finanziari (PEF) del Servizio Gestione Rifiuti (SGR) per l'anno 2016 dei Comuni della Provincia di Reggio Emilia redatti dal gestore Iren Ambiente spa tra cui quello relativo al Comune di Casalgrande;

CONSIDERATO che il piano finanziario approvato da Atersir è stato integrato dal Comune con gli importi relativi a:

- i costi di gestione del ciclo dei servizi a gestione comunale,
- costi amministrativi relativi allo svolgimento delle attività di accertamento, riscossione e contenzioso (CARC),
- il costo dell'Iva,
- i fondi per sconti, riduzioni,
- gli accantonamenti per insoluti,
- la detrazione del contributo ministeriale per il servizio di gestione dei rifiuti delle istituzioni scolastiche e delle agevolazioni deliberate dal Comune;

VISTO l'art. 3, comma 1, del D.P.R. 27 aprile 1999, n. 158 che afferma che la tariffa è determinata dagli enti locali anche in relazione al piano finanziario degli interventi relativi al servizio;

CONSIDERATO che il piano finanziario porta ad un totale di € 2.944.227,31 Iva compresa e al netto del Tributo Ambientale e che il tasso di copertura che si vuole raggiungere è il 100%;

STABILITO:

- che la tariffa è articolata nelle fasce di utenza domestica e utenza non domestica, (art. 4, D.P.R. 158/99);
- che il calcolo della tariffa per le **utenze domestiche** (art. 5, D.P.R. 158/99) dovuto per la parte fissa è collegata al numero di mq. occupati, rapportata al numero dei componenti il nucleo, secondo quanto specificato nel punto 4.1 dell'allegato 1 del D.P.R. 158, e per la parte variabile alla quantità di rifiuto prodotto, secondo quanto indicato nel punto 4.2 dell'allegato 1 dello stesso decreto -tenuto conto di quanto stabilito all'art. 1 commi 651 e 652 della Legge di Stabilità 2014-;
- che per le **utenze non domestiche** la parte fissa della tariffa è attribuita alla singola



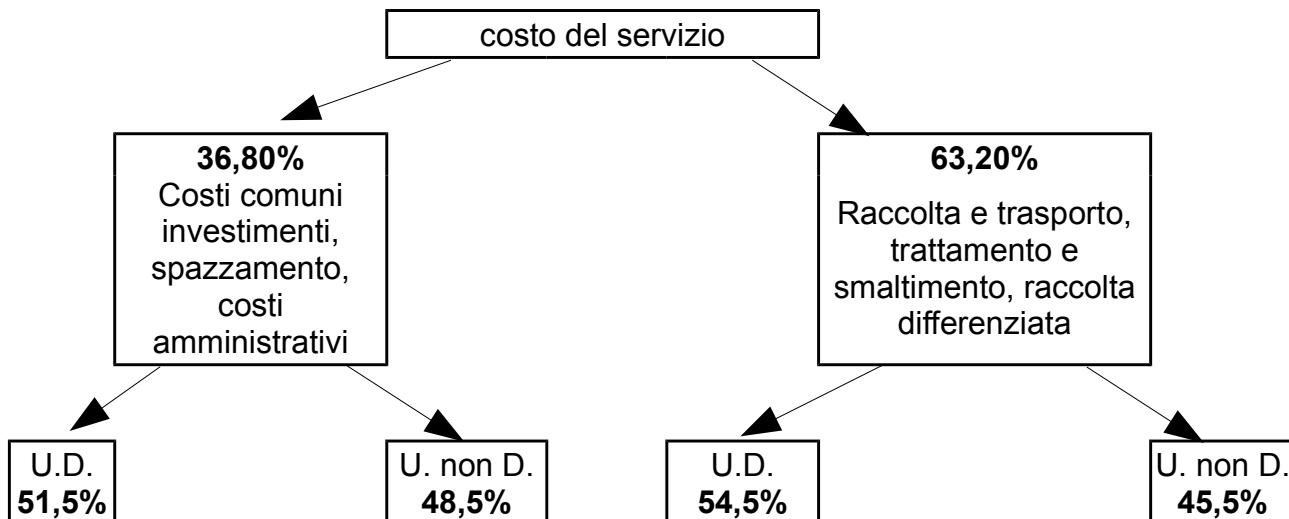
COMUNE DI CASALGRANDE

PROVINCIA DI REGGIO NELL'EMILIA

Cod. Fisc. e Partita IVA 00284720356 - Piazza Martiri della Libertà, 1 C.A.P. 42013

utenza facendo riferimento al numero dei mq. occupati dall'attività (secondo quanto indicato nel punto 4.3 dell'allegato 1 del D.P.R. 158/99) e la parte variabile è calcolata con criteri presuntivi con riferimento alla produzione annua per mq. nel rispetto dei parametri indicati nel punto 4.4 dell'allegato 1 dello stesso decreto -tenuto conto di quanto stabilito all'art. 1 commi 651 e 652 della Legge di Stabilità 2014-;

CONSIDERATO che la costruzione della tariffa è avvenuta secondo il seguente approccio:



I dati utilizzati per la determinazione delle tariffe valevoli per l'anno 2016 presi in considerazione sono:

UTENZE DOMESTICHE:

- Numero utenze domestiche residenti e non residenti e relative superfici iscritte nell'archivio gestione utenza di IREN AMBIENTE SPA al 2016 suddivise nelle 6 fasce di utenza (da 1 a 6 o maggiore di 6 componenti).
- Applicazione dei medesimi coefficienti Ka e Kb adottati sin dal primo anno di applicazione della tariffa Tia1.

Si riporta di seguito la tabella delle tariffe suddivisa per n. di componenti:

| TARIFFE UTENZE DOMESTICHE (*) | | | |
|-------------------------------|----------------------------|---------------------|--------------------|
| | Famiglie | QUOTA FISSA | QUOTA VARIABILE |
| | | Euro/m ² | Euro/Utenza |
| 1 | Famiglie di 1 componente | 0,4912 | 70,0909 |
| 2 | Famiglie di 2 componenti | 0,5771 | 119,1545 |
| 3 | Famiglie di 3 componenti | 0,6447 | 161,2090 |
| 4 | Famiglie di 4 componenti | 0,6999 | 189,2453 |
| 5 | Famiglie di 5 componenti | 0,7552 | 210,2726 |
| 6 | Famiglie di =>6 componenti | 0,7982 | 210,2726 |

UTENZE NON DOMESTICHE:



COMUNE DI CASALGRANDE

PROVINCIA DI REGGIO NELL'EMILIA

Cod. Fisc. e Partita IVA 00284720356 - Piazza Martiri della Libertà, 1 C.A.P. 42013

- Numero utenze non domestiche iscritte nell'archivio gestione utenza di IREN AMBIENTE SPA al 2016.
- Superfici assoggettabili alla tariffa per la gestione del servizio rifiuti solidi urbani suddivise in 22 categorie di utenza.
- Applicazione dei medesimi coefficienti Kc e Kd adottati sin dal primo anno di applicazione della tariffa Tia1.

Rispetto alle superfici, si precisa che esse sono unicamente quelle produttive di rifiuto urbano o assimilato, per le quali vale il regime di privativa.

L'applicazione di tali criteri alle formule matematiche previste per le utenze non domestiche al punto 4.3 e 4.4. dell'allegato 1 DPR 158/99 secondo quanto dianzi specificato determinano le tariffe di ogni singola categoria come evidenziato nella tabella che segue:

| TARIFFE UTENZE NON DOMESTICHE (*) | | | | |
|--|---|---------------------|---------------------|---------------------|
| | Utenze | QUOTA FISSA | QUOTA VARIABILE | TARIFFA TOTALE |
| Cat | Descrizione | Euro/m ² | Euro/m ² | Euro/m ² |
| 1 | Musei, biblioteche, scuole, associazioni, luoghi di culto | 0,7296 | 1,1095 | 1,8391 |
| 2 | Cinematografi e teatri | 0,4683 | 0,7060 | 1,1743 |
| 3 | Autorimesse e magazzini senza alcuna vendita diretta | 0,6534 | 0,9884 | 1,6418 |
| 4 | Campeggi, distributori carburanti, impianti sportivi | 0,9583 | 1,4544 | 2,4127 |
| 5 | Esposizioni, autosaloni | 0,8712 | 1,3394 | 2,2106 |
| 6 | Alberghi con ristorante | 1,7859 | 2,7132 | 4,4991 |
| 7 | Alberghi senza ristorante | 1,1761 | 1,7913 | 2,9674 |
| 8 | Case riposo, collegi e convitti | 1,0890 | 1,6541 | 2,7431 |
| 9 | Ospedali e case di cura | 1,2850 | 1,9527 | 3,2377 |
| 10 | Uffici, agenzie, studi professionali, banche | 1,6552 | 2,5115 | 4,1667 |
| 11 | Attività commerciali per la vendita di beni non alimentari non altrimenti specificati | 1,5355 | 2,3299 | 3,8654 |
| 12 | Banchi di mercato beni durevoli | 1,5681 | 2,3682 | 3,9363 |
| 13 | Attività artigianali tipo botteghe: parrucchiere, barbiere, estetista | 1,4048 | 2,1262 | 3,5310 |
| 14 | Attività artigianali tipo botteghe: falegname, idraulico, fabbro, elettricista | 1,1216 | 1,7106 | 2,8322 |
| 15 | Carrozzeria, autofficina, elettrauto | 1,5355 | 2,3299 | 3,8654 |
| 16 | Attività artigianali e industriali con capannoni di produzione | 0,8930 | 1,6703 | 2,5633 |
| 17 | Pubblici esercizi classe A | 5,2815 | 8,0246 | 13,3061 |



COMUNE DI CASALGRANDE

PROVINCIA DI REGGIO NELL'EMILIA

Cod. Fisc. e Partita IVA 00284720356 - Piazza Martiri della Libertà, 1 C.A.P. 42013

| | | | | |
|---|---|---------------|---------------|---------|
| | (ristoranti,pizzerie,..) | | | |
| 18 | Bar, caffè, pasticceria | 4,3123 | 6,5439 | 10,8562 |
| 19 | Attività commerciali per la vendita di beni alimentari e fiori e piante | 4,0728 | 6,1768 | 10,2496 |
| 20 | Supermercati e ipermercati per la vendita di generi misti | 2,9838 | 4,5287 | 7,5125 |
| 21 | Banchi di mercato generi alimentari | 5,6736 | 8,6217 | 14,2953 |
| 22 | Discoteche, night club | 2,0799 | 3,1630 | 5,2429 |
| (*) Valori indicati al netto dell'Addizionale Provinciale (5 %) | | | | |

PRESO ATTO che il comma 15 dell'art.13 del Decreto legge 6 dicembre 2011, n. 201 come convertito dalla Legge 22 dicembre 2011, n. 214 dispone che:

- a decorrere dall'anno d'imposta 2012, tutte le deliberazioni regolamentari e tariffarie relative alle entrate tributarie degli enti locali devono essere inviate al Ministero dell'economia e delle finanze, Dipartimento delle finanze, entro il termine di cui all'articolo 52, comma 2, del decreto legislativo n. 446 del 1997 (cioè, entro trenta giorni dalla data in cui sono divenuti esecutivi), e comunque entro trenta giorni dalla data di scadenza del termine previsto per l'approvazione del bilancio di previsione;
- il mancato invio delle predette deliberazioni nei termini previsti dal primo periodo è sanzionato, previa diffida da parte del Ministero dell'interno, con il blocco, sino all'adempimento dell'obbligo dell'invio, delle risorse a qualsiasi titolo dovute agli enti inadempienti;
- con decreto del Ministero dell'economia e delle finanze, di concerto con il Ministero dell'interno, di natura non regolamentare sono stabilite le modalità di attuazione, anche graduale, delle disposizioni di cui ai punti precedenti;
- il Ministero dell'economia e delle finanze pubblica, sul proprio sito informatico, le deliberazioni inviate dai comuni e tale pubblicazione sostituisce l'avviso in Gazzetta Ufficiale previsto dall'articolo 52, comma 2, terzo periodo, del decreto legislativo n. 446 del 1997;

VISTA la nota n. 5343 del 6 aprile 2012 della Direzione del Federalismo Fiscale del ministero dell'Economia e delle finanze la quale chiarisce che gli atti relativi all'approvazione dei regolamenti e delle tariffe dei tributi locali devono essere inviati esclusivamente per via telematica mediante inserimento nel Portale del federalismo fiscale;

PRESO ATTO che, sulla proposta della presente deliberazione, ai sensi degli articoli 49 comma 1, e 147-bis comma 1, del D.Lgs. 267/2000, i seguenti pareri sono espressi da:

- Responsabile del Settore Tributi favorevole in ordine alla regolarità tecnica attestante la regolarità e la correttezza dell'azione amministrativa;
- Responsabile del Servizio Finanziario, favorevole in ordine alla regolarità contabile in quanto l'atto comporta riflessi diretti sulla situazione economico-finanziaria;

DELIBERA

1. di approvare le tariffe della Tassa rifiuti (TARI) per l'anno 2016 così come specificato in narrativa secondo gli schemi allegati (allegati A e B);



COMUNE DI CASALGRANDE

PROVINCIA DI REGGIO NELL'EMILIA

Cod. Fisc. e Partita IVA 00284720356 - Piazza Martiri della Libertà, 1 C.A.P. 42013

2. di dare atto che le tariffe approvate con il presente atto deliberativo hanno effetto, per le motivazioni indicate in narrativa, dal 1° gennaio 2016;
3. di demandare al Responsabile del Settore Tributi l'invio del presente atto al Ministero dell'economia e delle finanze, entro trenta giorni dalla data di esecutività, per via telematica mediante inserimento nel Portale del federalismo fiscale.

Il presidente sottopone a votazione la proposta di deliberazione, che viene approvata come segue:

Presenti: n. 16 – Votanti: n. 14 – il consigliere Macchioni non partecipa al voto – Astenuti: n. 1 (il consigliere Daviddi);

Voti favorevoli all'approvazione: n. 9;

Voti contrari: n. 5 (i consiglieri: Mattioli, Luppi, Manelli, Montelaghi, Stanzione).

Successivamente si sottopone a votazione la proposta di dichiarare la presente deliberazione immediatamente eseguibile, che viene approvata come segue:

Presenti: n. 16 – Votanti: n. 14 – il consigliere Macchioni non partecipa al voto – Astenuti: n. 1 (il consigliere Daviddi);

Voti favorevoli all'approvazione: n. 9;

Voti contrari: n. 5 (i consiglieri: Mattioli, Luppi, Manelli, Montelaghi, Stanzione).

Letto, approvato e sottoscritto digitalmente ai sensi dell'art. 21 D.Lgs. n. 82/2005 e s.m.i.

IL PRESIDENTE

IL SEGRETARIO



COMUNE DI CASALGRANDE

PROVINCIA DI REGGIO NELL'EMILIA

Cod. Fisc. e Partita IVA 00284720356 - Piazza Martiri della Libertà, 1 C.A.P. 42013

SILINGARDI GIANFRANCO

BININI EMILIO

TARIFFE TARI UTENZE DOMESTICHE

| | | | |
|------------------|--------------------|-------------|-------------|
| COMUNE DI | CASALGRANDE | ANNO | 2016 |
|------------------|--------------------|-------------|-------------|

| UTENZE DOMESTICHE | | | | | | | | | | |
|--------------------------|--------------|----------------|----------------|------------------|--------------------|------------------------|------------------|---------------------------|------------------------|--|
| Famiglie | Famiglie | Quote famiglia | Superficie | Quote superficie | Coeff. Quota fissa | Coeff. Quota variabile | Superficie media | QUOTA FISSA | QUOTA VARIABILE | Simulazione importo totale per Nucleo fam. (1) |
| componenti | n | % | m ² | % | Ka | Kb | m ² | Euro/m² | Euro/Utenza | Euro |
| 1 | 1.939 | 25% | 199.411 | 22% | 0,8 | 1,0 | 103 | 0,4912 | 70,0909 | 121 |
| 2 | 2.447 | 32% | 292.336 | 32% | 0,94 | 1,7 | 119 | 0,5771 | 119,1545 | 188 |
| 3 | 1.576 | 21% | 199.736 | 22% | 1,05 | 2,3 | 127 | 0,6447 | 161,2090 | 243 |
| 4 | 1.204 | 16% | 155.003 | 17% | 1,14 | 2,7 | 129 | 0,6999 | 189,2453 | 279 |
| 5 | 340 | 4% | 45.005 | 5% | 1,23 | 3,0 | 132 | 0,7552 | 210,2726 | 310 |
| 6 | 158 | 2% | 25.167 | 3% | 1,3 | 3,0 | 159 | 0,7982 | 210,2726 | 337 |
| TOTALE | 7.664 | 100% | 916.658 | 100% | | | 120 | | | |

| | | |
|---|----------------|--------------|
| Utenze domestiche | num | 7.664 |
| Abitanti residenti | num | 19.610 |
| Residenti per utenza | ab/utenza | 2,6 |
| Superficie totale Utenze Domestiche | m ² | 916.658 |
| Superficie media per Utenza Domestica | m ² | 120 |
| Totale costo servizio Utenze Domestiche | €/anno | 1.572.099,61 |
| Costo medio per utenza domestica (1-2) | €/anno | 205 |
| Costo medio pro-capite (1-2) | €/anno | 80 |

(1) Simulazione per utenza che occupa la superficie media della propria categoria, al netto di Addizionale Provinciale (5%), e sconti da regolamento

TARIFFE TARI UTENZE NON DOMESTICHE

| COMUNE DI | | CASALGRANDE | | | | | | ANNO | 2016 | | |
|-----------|---|-----------------------|-------------------------|---------------------------|---------------------|------|-------------------|---------------------|---------------------|---------------------|-------------------------|
| | | UTENZE NON DOMESTICHE | | | | | | | | | |
| | | Num oggetti | Superficie categoria | Quote Sup categoria | Sup.media utenza | Kc | Kd | QUOTA FISSA | QUOTA VARIABILE | TARIFFA TOTALE | TARIFFA MEDIA (1) |
| Cat | Descrizione | n | m ² | % | m ² | | Kg/m ² | Euro/m ² | Euro/m ² | Euro/m ² | Euro/Utenza |
| 1 | Musei, biblioteche, scuole, associazioni, luoghi di culto | 25 | 9.313 | 1,8% | 373 | 0,67 | 5,50 | 0,7296 | 1,1095 | 1,8391 | 685 |
| 2 | Cinematografi e teatri | - | - | 0,0% | -- | 0,43 | 3,50 | 0,4683 | 0,7060 | 1,1743 | -- |
| 3 | Autorimesse e magazzini senza alcuna vendita diretta | 186 | 216.591 | 42,6% | 1.164 | 0,60 | 4,90 | 0,6534 | 0,9884 | 1,6418 | 1.912 |
| 4 | Campeggi, distributori carburanti, impianti sportivi | 16 | 4.865 | 1,0% | 304 | 0,88 | 7,21 | 0,9583 | 1,4544 | 2,4127 | 734 |
| 5 | Esposizioni, autosaloni | 44 | 17.145 | 3,4% | 390 | 0,80 | 6,64 | 0,8712 | 1,3394 | 2,2106 | 861 |
| 6 | Alberghi con ristorante | - | - | 0,0% | -- | 1,64 | 13,45 | 1,7859 | 2,7132 | 4,4991 | -- |
| 7 | Alberghi senza ristorante | 2 | 2.620 | 0,5% | 1.310 | 1,08 | 8,88 | 1,1761 | 1,7913 | 2,9674 | 3.887 |
| 8 | Case riposo, collegi e convitti | 3 | 2.362 | 0,5% | 787 | 1,00 | 8,20 | 1,0890 | 1,6541 | 2,7431 | 2.160 |
| 9 | Ospedali e case di cura | 3 | 544 | 0,1% | 181 | 1,18 | 9,68 | 1,2850 | 1,9527 | 3,2377 | 587 |
| 10 | Uffici, agenzie, studi professionali, banche | 287 | 52.441 | 10,3% | 183 | 1,52 | 12,45 | 1,6552 | 2,5115 | 4,1667 | 761 |
| 11 | Attività commerciali per la vendita di beni non alimentari non altrimenti specificati | 94 | 13.350 | 2,6% | 142 | 1,41 | 11,55 | 1,5355 | 2,3299 | 3,8654 | 549 |
| 12 | Banchi di mercato beni durevoli | 78 | 435 | 0,1% | 6 | 1,44 | 11,74 | 1,5681 | 2,3682 | 3,9363 | 22 |
| 13 | Attività artigianali tipo botteghe: parrucchiere, barbiere, estetista | 39 | 2.616 | 0,5% | 67 | 1,29 | 10,54 | 1,4048 | 2,1262 | 3,5310 | 237 |
| 14 | Attività artigianali tipo botteghe: falegname, idraulico, fabbro, elettricista | 19 | 2.325 | 0,5% | 122 | 1,03 | 8,48 | 1,1216 | 1,7106 | 2,8322 | 347 |
| 15 | Carrozzeria, autofficina, elettrauto | 26 | 4.485 | 0,9% | 173 | 1,41 | 11,55 | 1,5355 | 2,3299 | 3,8654 | 667 |
| 16 | Attività artigianali e industriali con capannoni di produzione | 175 | 157.075 | 30,9% | 898 | 0,82 | 8,28 | 0,8930 | 1,6703 | 2,5633 | 2.301 |
| 17 | Pubblici esercizi classe A (ristoranti, pizzerie,...) | 30 | 5.449 | 1,1% | 182 | 4,85 | 39,78 | 5,2815 | 8,0246 | 13,3061 | 2.417 |
| 18 | Bar, caffè, pasticceria | 56 | 5.201 | 1,0% | 93 | 3,96 | 32,44 | 4,3123 | 6,5439 | 10,8562 | 1.008 |
| 19 | Attività commerciali per la vendita di beni alimentari e fiori e piante | 38 | 3.959 | 0,8% | 104 | 3,74 | 30,62 | 4,0728 | 6,1768 | 10,2496 | 1.068 |
| 20 | Supermercati e ipermercati per la vendita di generi misti | 3 | 7.188 | 1,4% | 2.396 | 2,74 | 22,45 | 2,9838 | 4,5287 | 7,5125 | 18.000 |
| 21 | Banchi di mercato generi alimentari | 16 | 94 | 0,0% | 6 | 5,21 | 42,74 | 5,6736 | 8,6217 | 14,2953 | 84 |
| 22 | Discoteche, night club | 1 | 238 | 0,0% | 238 | 1,91 | 15,68 | 2,0799 | 3,1630 | 5,2429 | 1.248 |
| | Totale | 1.141 | 508.296 | 100,0% | 445 | | | | | | |

(1) Simulazione per utenza che occupa la superficie media della propria categoria, al netto di Addizionale Provinciale (5%), e sconti da regolamento



COMUNE DI CASALGRANDE

PROVINCIA DI REGGIO NELL'EMILIA

Cod. Fisc. e Partita IVA 00284720356 - Piazza Martiri della Libertà, 1 C.A.P. 42013

Uffici RAGIONERIA

PARERE DI REGOLARITA' CONTABILE

Sulla proposta n. 232/2016 ad oggetto: TASSA SUI RIFIUTI (TARI) - APPROVAZIONE DELLE TARIFFE DEL TRIBUTO PER L'ANNO 2016 si esprime ai sensi dell'art. 49, 1° comma del Decreto legislativo n. 267 del 18 agosto 2000, parere FAVOREVOLE in ordine alla regolarita' contabile.

Note:

Casalgrande lì, 27/04/2016

Sottoscritto dal Responsabile
(GHERARDI ALESSANDRA)
con firma digitale



COMUNE DI CASALGRANDE

PROVINCIA DI REGGIO NELL'EMILIA

Cod. Fisc. e Partita IVA 00284720356 - Piazza Martiri della Libertà, 1 C.A.P. 42013

Certificato di Esecutività

Deliberazione del Consiglio Comunale N. 21 del 28/04/2016

Oggetto: TASSA SUI RIFIUTI (TARI) - APPROVAZIONE DELLE TARIFFE DEL TRIBUTO PER L'ANNO 2016.

Si dichiara che la presente deliberazione è divenuta esecutiva il giorno 20/05/2016, decorsi 10 giorni dall'inizio della pubblicazione all'Albo Pretorio on-line di questo Comune.

Li, 20/05/2016

L'INCARICATO DELLA PUBBLICAZIONE
IBATICI TERESINA
(Sottoscritto digitalmente
ai sensi dell'art. 21 D.L.gs. n. 82/2005 e s.m.i.)

Certificato di Avvenuta Pubblicazione

Deliberazione di Consiglio Comunale N. 21 del 28/04/2016

Oggetto: TASSA SUI RIFIUTI (TARI) - APPROVAZIONE DELLE TARIFFE DEL TRIBUTO PER L'ANNO 2016.

Si dichiara l'avvenuta regolare pubblicazione della presente deliberazione all'Albo Pretorio on-line di questo Comune a partire dal 09/05/2016 per 15 giorni consecutivi, ai sensi dell'art 124 del D.lgs 18.08.2000, n. 267 e la contestuale comunicazione ai capigruppo consiliari ai sensi dell'art. 125 del D.lgs 18.08.2000, n. 267.

Li, 25/05/2016

L'INCARICATO DELLA PUBBLICAZIONE
IBATICI TERESINA
(Sottoscritto digitalmente
ai sensi dell'art. 21 D.L.gs. n. 82/2005 e s.m.i.)



BILANCIO DI PREVISIONE
ENTRATE

| TITOLO TIPOLOGIA | DENOMINAZIONE | RESIDUI PRESUNTI AL TERMINE DELL'ESERCIZIO 2016 | | PREVISIONI DEFINITIVE DELL'ANNO 2016 | | | |
|------------------------|---|---|---|--|-------------------------------|------------------------------|------------------------------|
| | | | | | PREVISIONI ANNO 2017 | PREVISIONI DELL'ANNO 2018 | PREVISIONI DELL'ANNO 2019 |
| | Fondo pluriennale vincolato per spese correnti | | previsioni di competenza | 638.088,59 | 61.959,01 | 429,82 | 0,00 |
| | Fondo pluriennale vincolato per spese in conto capitale | | previsioni di competenza | 1.209.195,17 | 266.683,90 | 13120,00 | 0,00 |
| | Utilizzo avanzo di Amministrazione | | previsioni di competenza | 252.865,00 | 0,00 | 0,00 | 0,00 |
| | <i>- di cui avanzoutilizzato anticipatamente</i> | | <i>previsioni di competenza</i> | <i>0,00</i> | <i>0,00</i> | <i>0,00</i> | <i>0,00</i> |
| | Fondo di Cassa all'1/1/2017 | | previsioni di cassa | 3.124.737,94 | 2.777.001,03 | | |
| TITOLO 1: | Entrate correnti di natura tributaria, contributiva e perequativa | | | | | | |
| 10101 | Tipologia 101: Imposte, tasse e proventi assimilati | 2.743.646,49 | previsione di competenza previsione di cassa | 8.905.639,76 11.971.978,86 | 8.736.881,23 11.480.527,72 | 8.736.881,23 | 8.736.881,23 |
| 10102 | Tipologia 102: Tributi destinati al finanziamento della sanità (solo per le Regioni) | | - previsione di competenza previsione di cassa | 0,00 0,00 | 0,00 0,00 | 0,00 | 0,00 |
| 10103 | Tipologia 103: Tributi devoluti e regolati alle autonomie speciali (solo per le Regioni) | | previsione di competenza previsione di cassa | 0,00 0,00 | 0,00 0,00 | 0,00 | 0,00 |
| 10104 | Tipologia 104: Compartecipazioni di tributi | | - previsione di competenza previsione di cassa | 0,00 0,00 | 0,00 0,00 | 0,00 | 0,00 |
| 10301 | Tipologia 301: Fondi perequativi da Amministrazioni Centrali | 90.624,54 | previsione di competenza previsione di cassa | 1.970.999,31 2.061.623,85 | 1.932.309,45 2.022.933,99 | 1.932.309,45 | 1.932.309,45 |
| 10302 | Tipologia 302: Fondi perequativi dalla Regione o Provincia autonoma (solo per Enti locali) | | previsione di competenza previsione di cassa | 0,00 0,00 | 0,00 0,00 | 0,00 | 0,00 |
| 10000 | Entrate correnti di natura tributaria, contributiva e perequativa | 2.834.271,03 | previsione di competenza | 10.876.639,07 | 10.669.190,68 | 10.669.190,68 | 10.669.190,68 |
| Totale TITOLO 1 | | | previsione di cassa | 14.033.602,71 | 13.503.461,71 | | |
| TITOLO 2: | Trasferimenti correnti | | | | | | |
| 20101 | Tipologia 101: Trasferimenti correnti da Amministrazioni pubbliche | 251.400,18 | previsione di competenza previsione di cassa | 1.051.963,92 1.402.488,50 | 741.993,27 993.393,45 | 697.174,92 | 697.174,92 |
| 20102 | Tipologia 102: Trasferimenti correnti da Famiglie | | - previsione di competenza previsione di cassa | 0,00 0,00 | 0,00 0,00 | 0,00 | 0,00 |
| 20103 | Tipologia 103: Trasferimenti correnti da Imprese | 3.500,00 | previsione di competenza previsione di cassa | 8.550,00 17.100,00 | 8.550,00 12.050,00 | 8.550,00 | 8.550,00 |
| 20104 | Tipologia 104: Trasferimenti correnti da Istituzioni Sociali Private | | - previsione di competenza previsione di cassa | 0,00 0,00 | 0,00 0,00 | 0,00 | 0,00 |
| 20105 | Tipologia 105: Trasferimenti correnti dall'Unione europea e dal Resto del Mondo | | - previsione di competenza previsione di cassa | 0,00 0,00 | 0,00 0,00 | 0,00 | 0,00 |
| 20000 | Trasferimenti correnti | 254.900,18 | previsione di competenza | 1.060.513,92 | 750.543,27 | 705.724,92 | 705.724,92 |
| Totale TITOLO 2 | | | previsione di cassa | 1.419.588,50 | 1.005.443,45 | | |
| TITOLO 3: | Entrate extratributarie | | | | | | |
| 30100 | Tipologia 100: Vendita di beni e servizi e proventi derivanti dalla gestione dei beni | 267.657,53 | previsione di competenza previsione di cassa | 1.212.906,63 1.682.875,04 | 1.231.880,00 1.499.537,53 | 1.235.540,00 | 1.235.540,00 |
| 30200 | Tipologia 200: Proventi derivanti dall'attività di controllo e repressione delle irregolarità e degli illeciti | 58.014,85 | previsione di competenza previsione di cassa | 27.500,00 87.979,63 | 11.800,00 69.814,85 | 11.800,00 | 11.800,00 |
| 30300 | Tipologia 300: Interessi attivi | | - previsione di competenza previsione di cassa | 1.900,00 2.231,24 | 1.800,00 1.800,00 | 1.800,00 | 1.800,00 |
| 30400 | Tipologia 400: Altre entrate da redditi da capitale | | - previsione di competenza previsione di cassa | 233.725,00 233.725,00 | 233.725,00 233.725,00 | 233.725,00 | 233.725,00 |
| 30500 | Tipologia 500: Rimborsi e altre entrate correnti | 15.724,73 | previsione di competenza previsione di cassa | 222.486,92 244.099,50 | 203039,92 218764,65 | 179.345,96 | 197.870,96 |
| 30000 | Entrate extratributarie | 341.397,11 | previsione di competenza | 1.698.518,55 | 1.682.244,92 | 1.662.210,96 | 1.680.735,96 |
| Totale TITOLO 3 | | | previsione di cassa | 2.250.910,41 | 2.023.642,03 | | |



BILANCIO DI PREVISIONE
ENTRATE

| TITOLO TIPOLOGIA | DENOMINAZIONE | RESIDUI PRESUNTI AL TERMINE DELL'ESERCIZIO 2016 | PREVISIONI DEFINITIVE DELL'ANNO 2016 | PREVISIONI | | |
|---|---|---|---|--|--|--|
| | | | | ANNO 2017 | DELL'ANNO 2018 | DELL'ANNO 2019 |
| TITOLO 4: Entrate in conto capitale | | | | | | |
| 40100 | Tipologia 100: Tributi in conto capitale | | - previsione di competenza previsione di cassa | 0,00 0,00 | 0,00 0,00 | 0,00 0,00 |
| 40200 | Tipologia 200: Contributi agli investimenti | 987.547,78 | previsione di competenza previsione di cassa | 269.524,28 1.493.932,95 | 588.517,21 1.576.064,99 | 13.757,02 13.757,02 |
| 40300 | Tipologia 300: Altri trasferimenti in conto capitale | | - previsione di competenza previsione di cassa | 90.000,00 177.965,00 | 65.000,00 65.000,00 | 65.000,00 65.000,00 |
| 40400 | Tipologia 400: Entrate da alienazione di beni materiali e immateriali | 20.000,00 | previsione di competenza previsione di cassa | 271.608,19 291.608,19 | 0,00 20.000,00 | 0,00 0,00 |
| 40500 | Tipologia 500: Altre entrate in conto capitale | | - previsione di competenza previsione di cassa | 380.000,00 401.272,55 | 460.000,00 460.000,00 | 510000,00 610000,00 |
| 40000 | Entrate in conto capitale | 1.007.547,78 | previsione di competenza previsione di cassa | 1.011.132,47 2.364.778,69 | 1.113.517,21 2.121.064,99 | 588.757,02 688.757,02 |
| TITOLO 5: Entrate da riduzione di attività finanziarie | | | | | | |
| 50100 | Tipologia 100: Alienazione di attività finanziarie | | - previsione di competenza previsione di cassa | 0,00 0,00 | 0,00 0,00 | 0,00 0,00 |
| 50200 | Tipologia 200: Riscossione crediti di breve termine | | - previsione di competenza previsione di cassa | 0,00 0,00 | 0,00 0,00 | 0,00 0,00 |
| 50300 | Tipologia 300: Riscossione crediti di medio-lungo termine | | - previsione di competenza previsione di cassa | 0,00 0,00 | 0,00 0,00 | 0,00 0,00 |
| 50400 | Tipologia 400: Altre entrate per riduzione di attività finanziarie | | - previsione di competenza previsione di cassa | 0,00 0,00 | 0,00 0,00 | 0,00 0,00 |
| 50000 | Entrate da riduzione di attività finanziarie | | - previsione di competenza previsione di cassa | 0,00 0,00 | 0,00 0,00 | 0,00 0,00 |
| TITOLO 6: Accensione prestiti | | | | | | |
| 60100 | Tipologia 100: Emissione di titoli obbligazionari | | - previsione di competenza previsione di cassa | 0,00 0,00 | 0,00 0,00 | 0,00 0,00 |
| 60200 | Tipologia 200: Accensione prestiti a breve termine | | - previsione di competenza previsione di cassa | 0,00 0,00 | 0,00 0,00 | 0,00 0,00 |
| 60300 | Tipologia 300: Accensione mutui e altri finanziamenti a medio lungo termine | | - previsione di competenza previsione di cassa | 0,00 99.082,42 | 0,00 0,00 | 0,00 0,00 |
| 60400 | Tipologia 400: Altre forme di indebitamento | | - previsione di competenza previsione di cassa | 0,00 0,00 | 0,00 0,00 | 0,00 0,00 |
| 60000 | Totale TITOLO 6 Accensione prestiti | | - previsione di competenza previsione di cassa | 0,00 99082,42 | 0,00 0,00 | 0,00 0,00 |
| TITOLO 7: Anticipazioni da istituto tesoriere/cassiere | | | | | | |
| 70100 | Tipologia 100: Anticipazioni da istituto tesoriere/cassiere | | - previsione di competenza previsione di cassa | 0,00 0,00 | 0,00 0,00 | 0,00 0,00 |
| 70000 | Totale TITOLO 7 Anticipazioni da istituto tesoriere/cassiere | | - previsione di competenza previsione di cassa | 0,00 0,00 | 0,00 0,00 | 0,00 0,00 |
| TITOLO 9: Entrate per conto terzi e partite di giro | | | | | | |
| 90100 | Tipologia 100: Entrate per partite di giro | 15.990,81 | previsione di competenza previsione di cassa | 1.997.000,00 2.012.991,11 | 1.909.000,00 1.924.990,81 | 1.909.000,00 1.909.000,00 |
| 90200 | Tipologia 200: Entrate per conto terzi | 5.705,54 | previsione di competenza previsione di cassa | 60.000,00 65.705,54 | 60.000,00 65.705,54 | 60.000,00 60.000,00 |
| 90000 | Totale TITOLO 9 Entrate per conto terzi e partite di giro | 21.696,35 | previsione di competenza previsione di cassa | 2.057.000,00 2.078.696,65 | 1.969.000,00 1.990.696,35 | 1.969.000,00 1.969.000,00 |
| TOTALE TITOLI | | 4.459.812,45 | previsione di competenza previsione di cassa | 16.703.804,01 22.246.659,38 | 16.184.496,08 20.644.308,53 | 15.594.883,58 15.713.408,58 |
| TOTALE GENERALE DELLE ENTRATE | | 4.459.812,45 | previsione di competenza previsione di cassa | 18.803.952,77 25.371.397,32 | 16.513.138,99 23.421.309,56 | 15.608.433,40 15.713.408,58 |



COMUNE DI CASALGRANDE

PROVINCIA DI REGGIO NELL'EMILIA

c.a.p. 42013 Piazza Martiri della libertà, 1 **tel.:**0522 998511 **fax.:**0522 841039

e-mail: urp@comune.casalgrande.re.it **sito internet:** www.comune.casalgrande.re.it

Cod. Fisc. e P. IVA 00284720356

BILANCIO DI PREVISIONE 2017/2019

NOTA INTEGRATIVA

PREMESSA

Il principio contabile applicato concernente la programmazione di bilancio (allegato 4/1 del d.lgs. 118/2011) prevede, per gli enti che adottano la contabilità finanziaria potenziata, la stesura della nota integrativa al bilancio di previsione, ovvero una relazione esplicativa dei contenuti del bilancio. Il sistema contabile armonizzato disciplinato dal D. lgs. 118/2011 e dal D.P.C.M. 28/12/2011 ha comportato una serie di innovazioni dal punto di vista finanziario e contabile nonché programmatico gestionale di cui le più importanti sono:

1. nuovi schemi di bilancio con una diversa struttura delle entrate e delle spese;
2. previsione delle entrate e delle spese in termini di cassa per il primo esercizio di riferimento;
3. diverse attribuzioni in termini di variazioni di bilancio; quelle relative alla cassa e alle spese di personale per modifica delle assegnazione interne ai Servizi diventano di competenza della Giunta;
4. nuovi principi contabili, tra i quali quello della competenza finanziaria potenziata che comporta, tra l'altro, la costituzione obbligatoria secondo specifiche regole del Fondo Crediti di Dubbia Esigibilità (FCDE, ex Fondo Svalutazione Crediti) e del Fondo Pluriennale Vincolato (FPV);

Tutte le predette innovazioni sono contenute nei nuovi principi contabili consultabili sul sito appositamente predisposto dalla Ragioneria Generale dello Stato: <http://www.rgs.mef.gov.it/VERSIONE-I/e-GOVERNME1/ARCONET/>.

Tra gli allegati da predisporre è stata inserita la “nota integrativa”, un documento con il quale si completano ed arricchiscono le informazioni del bilancio. La nota integrativa ha la funzione di integrare i dati quantitativi esposti negli schemi di bilancio al fine di rendere più chiara e significativa la lettura dello stesso. La nota integrativa al bilancio di previsione di cui alla lettera, presenta almeno i seguenti contenuti:

- a. i criteri di valutazione adottati per la formulazione delle previsioni, con particolare riferimento agli stanziamenti riguardanti gli accantonamenti per le spese potenziali e al fondo crediti di dubbia esigibilità, dando illustrazione dei crediti per i quali non è previsto l'accantonamento a tale fondo;
- b. l'elenco analitico delle quote vincolate e accantonate del risultato di amministrazione presunto al 31 dicembre dell'esercizio precedente, distinguendo i vincoli derivanti dalla legge e dai principi contabili, dai trasferimenti, da mutui e altri finanziamenti, vincoli formalmente attribuiti dall'ente;
- c. l'elenco analitico degli utilizzi delle quote vincolate e accantonate del risultato di amministrazione presunto, distinguendo i vincoli derivanti dalla legge e dai principi contabili, dai trasferimenti, da mutui e altri finanziamenti, vincoli formalmente attribuiti dall'ente;
- d. l'elenco degli interventi programmati per spese di investimento finanziati col ricorso al debito e con le risorse disponibili;
- e. nel caso in cui gli stanziamenti riguardanti il fondo pluriennale vincolato comprendono anche investimenti ancora in corso di definizione, le cause che non hanno reso possibile porre in essere la programmazione necessaria alla definizione dei relativi cronoprogrammi;
- f. l'elenco delle garanzie principali o sussidiarie prestate dall'ente a favore di enti e di altri soggetti ai sensi delle leggi vigenti;

- g. gli oneri e gli impegni finanziari stimati e stanziati in bilancio, derivanti da contratti relativi a strumenti finanziari derivati o da contratti di finanziamento che includono una componente derivata;
- h. l'elenco dei propri enti ed organismi strumentali, precisando che i relativi bilanci consuntivi sono consultabili nel proprio sito internet fermo restando quanto previsto per gli enti locali dall'articolo 172, comma 1, lettera a) del decreto legislativo 18 agosto 2000, n. 267;
- i. l'elenco delle partecipazioni possedute con l'indicazione della relativa quota percentuale;
- j. altre informazioni riguardanti le previsioni, richieste dalla legge o necessarie per l'interpretazione del bilancio.

Criteri di valutazione per la formulazione delle previsioni.

La formulazione delle previsioni è stata effettuata, per ciò che concerne la spesa, tenendo conto delle spese sostenute in passato, delle spese obbligatorie, di quelle consolidate e di quelle derivanti da obbligazioni già assunte in esercizi precedenti. Analogamente, per la parte entrata, l'osservazione delle risultanze degli esercizi precedenti è stata alla base delle previsioni, ovviamente tenendo conto delle possibili variazioni dipendenti da modificazioni oggettive e normative. In generale sono stati applicati tutti i principi derivanti dalla partecipazione alla nuova contabilità.

Armonizzazione dei sistemi contabili.

Al termine del 2014 è stato intrapreso il progetto d'introduzione della nuova contabilità (cosiddetta contabilità armonizzata perché facente parte di un progetto complessivo che ha l'obiettivo di porre in correlazione, cioè armonizzare, tra loro i vari sistemi contabili pubblici italiani ed europei). Il nuovo sistema a partire dal 2016 impone una ulteriore allargamento alla contabilità economico patrimoniale e alla redazione del bilancio consolidato. Il tutto nell'ambito dei nuovi principi di contabilità pubblica che hanno l'obiettivo di rendere più trasparente, efficiente nell'uso delle risorse e responsabilizzante l'apparato amministrativo. Contemporaneamente, a partire dal 2016, risultano operativi i nuovi vincoli di finanza pubblica stabiliti dalla legge costituzionale 243/2012 anche se è attualmente in fase di emendamento da parte della legge di stabilità 2016. Per il 2016 sono stati adottati i nuovi schemi di bilancio, l'applicazione dei principi di competenza economico-patrimoniale e del bilancio consolidato. Si sono adottati gli schemi di bilancio che prevedono un arco temporale pari al triennio e per il primo anno anche la previsione di cassa. Gli schemi sono stati redatti per missioni e programmi. Questo adempimento ha comportato la riclassificazione del bilancio già in parte operata nel corso del 2015 avendo allegato il bilancio riclassificato ai soli fini conoscitivi. Dal 2016 si è inoltre adottato il principio contabile applicato della competenza economico patrimoniale per la rilevazione anche da questo punto di vista dei movimenti contabili. Nel corso del 2015 con le nuove regole è stato contabilizzato il Fondo Crediti di Dubbia Esigibilità (che sostituisce il vecchio Fondo Svalutazione Crediti) e, dopo il riaccertamento straordinario dei residui attivi e passivi, il Fondo Pluriennale Vincolato. Il Fondo Pluriennale Vincolato è stato istituito per rappresentare contabilmente la copertura finanziaria di spese impegnate nel corso dell'esercizio e imputate agli esercizi successivi, costituita da entrate accertate e imputate nel corso del medesimo esercizio in cui è registrato l'impegno. Il Fondo Pluriennale Vincolato è lo strumento che gestisce e rappresenta contabilmente la distanza temporale intercorrente tra l'acquisizione delle risorse e il loro effettivo impiego, nei casi in cui le

entrate vincolata e le correlate spese, sono accertate e impegnate nel corso del medesimo esercizio e imputate a esercizi differenti.

EQUILIBRI DI BILANCIO

I principali equilibri di bilancio relativi agli esercizi 2017-2019 da rispettare in sede di programmazione e di gestione sono: il principio dell'equilibrio generale, secondo il quale il bilancio di previsione deve essere deliberato in pareggio finanziario, ovvero la previsione del totale delle entrate deve essere uguale al totale delle spese:

| PARTE CORRENTE | 2017 |
|---|---------------|
| Fpv corrente | 61.959,01 |
| entrate titoli I, II e III | 13.101.978,87 |
| spese titolo I | 13.050.317,88 |
| spese titolo IV | 113.620,00 |
| spese titolo 2.04 (trasferimenti in c/capitale) | 0 |
| EQUILIBRIO CORRENTE | 0 |

| PARTE CAPITALE | 2017 |
|---|--------------|
| fpv capitale | 266.683,90 |
| entrate titoli IV, V e VI | 1.113.517,21 |
| spese titolo II | 1.380.201,11 |
| spese titolo 2.04 (trasferimenti in c/capitale) | 0 |
| EQUILIBRIO CORRENTE | 0 |

FONDO CREDITI DUBBIA ESIGIBILITA' (FCDE) - Accantonamento al fondo crediti di dubbia esigibilità.

L'allegato n. 2/4 "Principio contabile applicato concernente la contabilità finanziaria" richiamato dall'art. 3 del Decreto Legislativo 23 giugno 2011 n. 118 così come modificato dal decreto Legislativo 10 agosto 2014 n. 126, in particolare al punto 3.3 e all'esempio n. 5 in appendice, disciplina l'accantonamento al fondo crediti di dubbia esigibilità a fronte di crediti di dubbia e difficile esazione accertati nell'esercizio. A tal fine è previsto che nel bilancio di previsione venga stanziata una apposita posta contabile, denominata

“Accantonamento al fondo crediti di dubbia esigibilità” il cui ammontare è determinato in considerazione della dimensione degli stanziamenti relativi ai crediti che si prevede si formeranno nell’esercizio, della loro natura e dell’andamento del fenomeno negli ultimi cinque esercizi precedenti. Tale accantonamento non risulterà oggetto di impegno e genererà pertanto un’economia di bilancio destinata a confluire nel risultato di amministrazione come quota accantonata. Il medesimo principio contabile è stato integrato dall’art. 1 comma 509 della Legge 23 dicembre 2014 n. 190 (Legge di Stabilità 2015) che prevede: “Con riferimento agli enti locali, nel 2015 è stanziata in bilancio una quota dell’importo dell’accantonamento quantificato nel prospetto riguardante il fondo crediti di dubbia esigibilità allegato al bilancio di previsione pari almeno al 36 per cento, se l’ente non ha aderito alla sperimentazione di cui all’articolo 36, e al 55 per cento, se l’ente ha aderito alla predetta sperimentazione”. Nel 2016 per tutti gli enti locali lo stanziamento di bilancio riguardante il fondo crediti di dubbia esigibilità era pari almeno al 55 per cento, nel 2017 è pari almeno al 70 per cento, nel 2018 è pari almeno all’85 per cento e dal 2019 l’accantonamento al fondo è effettuato per l’intero importo.

In via generale non richiedono l’accantonamento al fondo crediti di dubbia esigibilità i trasferimenti da altre amministrazioni pubbliche, i crediti assistiti da fidejussione e le entrate tributarie accertate per cassa. La determinazione dell’accantonamento al fondo crediti di dubbia esigibilità è stata preceduta da una dettagliata e puntuale analisi delle partite creditorie dell’Ente. Nella sostanza, si va a costituire uno specifico stanziamento di spesa assimilabile ad un fondo rischi con una tecnica che non consente di spendere la quota di avanzo corrispondente all’entità del fondo così costituito. Per quanto riguarda l’attuale bilancio, al fine di favorire la formazione di una quota di avanzo adeguata a tale scopo si è provveduto ad iscrivere tra le uscite una posta non soggetta ad impegno creando così una componente positiva nel futuro calcolo del risultato di amministrazione (risparmio forzoso). In questo modo, l’eventuale formazione di nuovi residui attivi di dubbia esigibilità (accertamenti dell’esercizio in corso) non produrrà effetti distorsivi sugli equilibri finanziari oppure, in ogni caso, tenderà ad attenuarli.

Si è pertanto provveduto a:

individuare le poste di entrata previste che possono dare luogo alla formazione di crediti di dubbia e difficile esazione. A questo proposito, sono state individuate e analizzate le seguenti tipologie di entrate

- ✓ Violazioni ICI/IMU – recupero anni precedenti;
- ✓ Tari
- ✓ Cosap
- ✓ Fitti terreni agricoli
- ✓ Fitti altri fabbricati
- ✓ Fitti fondi rustici
- ✓ Servizio abitativo
- ✓ Rette scolastiche
- ✓ Trasporto scolastico
- ✓ Refezione scolastica
- ✓ Sanzioni amministrative commercio

Si è proceduto a calcolare, per ciascun capitolo di entrata, la media semplice (stante la sostanziale omogeneità dell’andamento delle riscossioni) del rapporto tra accertamenti degli ultimi cinque esercizi “chiusi” e i relativi incassi (in competenza e residui, per il primo quadriennio del quinquennio precedente, in sola competenza per l’anno immediatamente

precedente quello di previsione, in modo tale che, nel 2020, saranno prese in considerazione esclusivamente le entrate in conto competenza).

Esempio di determinazione fondo crediti dubbia esigibilità su riscossioni "Fabbricati diversi" – capitolo 306225/0:

| Anni | Accertato Competenza | Incassato in conto comp. + in conto residui | Rapporto Incassato/ Accertato (%) | Media semplice % riscosso (media semplice a.1) | % Non riscosso (media semplice a.1) |
|---------------|-------------------------|--|--|---|---|
| | A | B | C=B/A | D=C/5 | E=100-D |
| 2011 | 27.601,60 | 22.669,29 | 82,1% | 95,7% | 4,3% |
| 2012 | 17.137,46 | 17.137,46 | 100,0% | | |
| 2013 | 18.450,30 | 18.450,30 | 100,0% | | |
| 2014 | 19.450,30 | 18.699,22 | 96,1% | | |
| 2015 | 33.180,24 | 33.180,24 | 100,0% | | |
| totale | 115.819,90 | 110.136,51 | 478,3% | | |

Stanziamiento bilancio di previsione 2017/2019: € 36.448,00

Fondo: € 1.567,26 (% non riscosso applicata allo stanziamento)

Accantonamento minimo per legge:

| | | |
|------|------|------------|
| 2017 | 70% | € 1.097,08 |
| 2018 | 85% | € 1.332,17 |
| 2019 | 100% | € 1.567,26 |

FONDO PER INDENNITÀ DI FINE MANDATO DEL SINDACO

In applicazione del principio contabile applicato concernente la contabilità finanziaria di cui all'All.4/2 al D.Lgs. 118/2011 e smi - punto 5.2 lettera i) è stato altresì costituito apposito "Accantonamento trattamento di fine mandato del Sindaco" che, in quanto fondo, non sarà possibile impegnare ma che, determinando un'economia di bilancio, confluirà nel risultato di amministrazione. A questo accantonamento si aggiungerà la quota di avanzo vincolato derivante dagli impegni assunti nell'esercizio precedente per l'indennità di fine mandato del Sindaco che, in base ai nuovi principi, dovranno essere eliminati in sede di riaccertamento ordinario e confluiranno nella quota vincolata dell'avanzo.

Importo accantonato per l'anno 2017 sul capitolo 3015/5: € 2.789,00

FONDO DI RISERVA

Fondo di riserva di competenza - Art. 166, comma 1 del D.Lgs. 267/2000:

“Nella missione “Fondi e Accantonamenti”, all'interno del programma “Fondo di riserva”, gli enti locali iscrivono un fondo di riserva non inferiore allo 0,30 e non superiore al 2 per cento del totale delle spese correnti di competenza inizialmente previste in bilancio”;

Spese correnti previsione 2017: 13.050.317,88

Fondo di riserva previsto per Legge: 39.150,95 - Fondo iscritto in bilancio: **40.000,00**.

Fondo di riserva di cassa - Art. 166, comma 2-quater del D.Lgs. 267/2000:

“Nella missione “Fondi e Accantonamenti”, all'interno del programma “Fondo di riserva”, gli enti locali iscrivono un fondo di riserva di cassa non inferiore allo 0,2 per cento delle spese finali, utilizzato con deliberazioni dell'organo esecutivo”;

Spese finali previsione cassa 2017: 15.666.099,64;

Fondo di riserva previsto per Legge: 31.332,20 - Fondo iscritto in bilancio: **71.000,00**.

RISULTATO DI AMMINISTRAZIONE PRESUNTO ED ELENCO UTILIZZO QUOTE VINCOLATE

La tabella dimostrativa del risultato di amministrazione presunto è un allegato al bilancio di previsione che evidenzia le risultanze presuntive della gestione dell'esercizio precedente a quello cui si riferisce il bilancio di previsione, e consente l'elaborazione di previsioni coerenti con tali risultati. In particolare, la tabella dimostrativa del risultato di amministrazione presunto consente di verificare l'esistenza di un eventuale disavanzo e di provvedere alla relativa copertura.

La prima parte del prospetto consente di determinare l'importo del risultato di amministrazione per **approssimazioni** successive, attraverso:

l'indicazione del risultato di amministrazione iniziale dell'esercizio precedente a quello cui si riferisce il bilancio, che costituisce un dato certo, determinato dall'ultimo consuntivo approvato;

- il calcolo del risultato di amministrazione dell'esercizio precedente a quello cui si riferisce il bilancio alla data in cui si predispone lo schema di bilancio, determinato sulla base delle registrazioni contabili alla data di elaborazione dello schema di bilancio;
- la stima degli impegni e degli accertamenti che si prevede di registrare nel resto dell'esercizio in corso, Sulla base di tali dati e dell'importo del fondo pluriennale vincolato di spesa attualmente stanziato in spesa dell'esercizio precedente, si determina il risultato di amministrazione presunto dell'esercizio precedente a quello cui si riferisce il bilancio di previsione.

La seconda parte del prospetto rappresenta la composizione del risultato di amministrazione presunto al 31 dicembre dell'esercizio precedente a quello cui si riferisce il bilancio di previsione. Considerato che al momento della redazione della presente nota integrativa non sono ancora pervenute le entrate più rilevanti (il cui dato definitivo si conoscerà soltanto nel 2017) e non si è ancora provveduto –essendo l'esercizio 2016 ancora in corso- al riaccertamento ordinario dei residui, si è effettuata una stima prudenziale delle entrate che si prevede di accertare, riportando gli stessi vincoli previsti nel risultato di amministrazione dell'ultimo esercizio chiuso (2015), salvo lo stralcio della parte di quote di avanzo accantonato/destinato che si è applicato al bilancio 2016 con delibera di Consiglio Comunale n. 40 del 26.07.2016 e l'adeguamento della quota accantonata al Fondo crediti dubbia esigibilità alla previsione riferita all'esercizio 2016:

TABELLA DIMOSTRATIVA DEL RISULTATO DI AMMINISTRAZIONE PRESUNTO

| 1) Determinazione del risultato di amministrazione presunto al 31/12 N-1: | | |
|---|--|---------------------|
| (+) | Risultato di amministrazione iniziale dell'esercizio N-1 | 3.242.369,45 |
| (+) | Fondo pluriennale vincolato iniziale dell'esercizio N-1 | 1.847.283,76 |
| (+) | Entrate già accertate nell'esercizio N-1 | 11.958.188,31 |
| (-) | Uscite già impegnate nell'esercizio N-1 | 15.501.787,03 |
| +/- | Variazioni dei residui attivi già verificatesi nell'esercizio N-1 | 0,00 |
| -/+ | Variazioni dei residui passivi già verificatesi nell'esercizio N-1 | 0,00 |
| = | Risultato di amministrazione dell'esercizio N-1 alla data di redazione del bilancio di previsione dell'anno N | 1.546.054,49 |
| + | Entrate che prevedo di accertare per il restante periodo dell'esercizio N-1 | 5.645.764,46 |
| - | Spese che prevedo di impegnare per il restante periodo dell'esercizio N-1 | 3.282.188,24 |
| +/- | Variazioni dei residui attivi, presunte per il restante periodo dell'esercizio N-1 | 0,00 |
| -/+ | Variazioni dei residui passivi, presunte per il restante periodo dell'esercizio N-1 | 0,00 |
| - | Fondo pluriennale vincolato finale presunto dell'esercizio N-1 ⁽¹⁾ | 328.642,91 |
| = | A) Risultato di amministrazione presunto al 31/12 N-1 ⁽²⁾ | 3.328.987,80 |

| 2) Composizione del risultato di amministrazione presunto al 31/12 N-1: | |
|---|---------------------|
| Parte accantonata ⁽³⁾ | |
| Fondo crediti di dubbia esigibilità al 31/12/N-1 ⁽⁴⁾ | 1482901,08 |
| Accantonamento residui perenti al 31/12/... (solo per le regioni) ⁽⁵⁾ | 0,00 |
| rifinanziamenti ⁽⁵⁾ | 0,00 |
| Fondo perdite società partecipate ⁽⁵⁾ | 0,00 |
| Fondo contenzioso ⁽⁵⁾ | 0,00 |
| Altri accantonamenti ⁽⁵⁾ | 238768,53 |
| B) Totale parte accantonata | 1721669,61 |
| Parte vincolata | |
| Vincoli derivanti da leggi e dai principi contabili | 1018440,66 |
| Vincoli derivanti da trasferimenti | 0,00 |
| Vincoli derivanti dalla contrazione di mutui | 0,00 |
| Vincoli formalmente attribuiti dall'ente | 107828,11 |
| Altri vincoli da specificare- | 12056,90 |
| C) Totale parte vincolata | 1138325,67 |
| Parte destinata agli investimenti | |
| D) Totale destinata agli investimenti | 0,00 |
| E) Totale parte disponibile (E=A-B-C-D) | € 468.992,52 |
| Se E è negativo, tale importo è iscritto tra le spese del bilancio di previsione come disavanzo da ripianare ⁽⁶⁾ | |

| 3) Utilizzo quote vincolate del risultato di amministrazione presunto al 31/12/N-1 ⁽⁷⁾ : | |
|---|-------------|
| Utilizzo quota vincolata | |
| Utilizzo vincoli derivanti da leggi e dai principi contabili | 0,00 |
| Utilizzo vincoli derivanti da trasferimenti | 0,00 |
| Utilizzo vincoli derivanti dalla contrazione di mutui | 0,00 |
| Utilizzo vincoli formalmente attribuiti dall'ente | 0,00 |
| Utilizzo altri vincoli da specificare- | 0,00 |
| Totale utilizzo avanzo di amministrazione presunto | 0,00 |

ELENCO INTERVENTI PROGRAMMATI PER SPESE DI INVESTIMENTO COL RICORSO AL DEBITO E CON LE RISORSE DISPONIBILI

Interventi piano delle opere.

Il piano triennale delle Opere Pubbliche è stato approvato con delibera di Giunta Comunale n. 109/2016 e viene confermato in bilancio di previsione 2017 nei seguenti interventi (superiori ai 100.000 per opera e realizzati direttamente dall'Ente):

- ✓ Miglioramento sismico scuola primaria S. Antonino € 161.698,00: da finanziamento statale ex Delibera Cipe n. 17 del 21.02.2008 e n. 102 del 20.12.2004;
- ✓ Bocciodromo € 250.000,00: trattasi della razionalizzazione degli spazi del centro polivalente "bocciodromo" di Via S.ta Rizza nel capoluogo al fine di migliorarne la fruizione ed implementare associazioni ed enti che ne possano fruire (importo già impegnato nel 2015 e riscritto a esigibilità 2016/2017 secondo crono programma – finanziato dal fondo pluriennale vincolato);
- ✓ Strade e ciclopedonali € 130.000,00: interventi in materia di sicurezza stradale con particolare riferimento alla mobilità dolce pedonale e ciclabile ed al miglioramento delle condizioni di percorribilità veicolare della viabilità pubblica (previsione anno 2017 – finanziato con risorse proprie).

PROSPETTO DEL RISPETTO DEI LIMITI INDEBITAMENTO

| INDEBITAMENTO ANNO 2017 | | | | |
|--|---|-------------|---------------|----------------------|
| ENTRATE (consuntivo) | → | 2015 | TIT.1° | 11.245.129,81 |
| | | | TIT.2° | 910.274,52 |
| | | | TIT.3° | 2.368.887,86 |
| | | | TOTALE | 14.524.292,19 |
| Interessi (previsioni) | | 2017 | | 35.916,00 |
| interessi su fidejussioni (previsioni) | | 2017 | | 8.250,11 |
| | | | TOTALE | 44.166,11 |
| percentuale d'indebitamento | | | | 0,304 |

| INDEBITAMENTO ANNO 2018 | | | | |
|--|---|-------------|---------------|----------------------|
| ENTRATE (previsioni definitive) | → | 2016 | TIT.1° | 10.876.639,07 |
| | | | TIT.2° | 1.060.513,92 |
| | | | TIT.3° | 1.698.518,55 |
| | | | TOTALE | 13.635.671,54 |
| Interessi (previsioni) | | 2018 | | 30.519,00 |
| interessi su fidejussioni (previsioni) | | 2018 | | 7.041,11 |
| | | | TOTALE | 37.560,11 |
| percentuale d'indebitamento | | | | 0,275 |

INDEBITAMENTO ANNO 2018

| | | | | |
|--|---|-------------|---------------|----------------------|
| ENTRATE (previsioni) | → | 2017 | TIT.1° | 10.669.190,68 |
| | | | TIT.2° | 750.543,27 |
| | | | TIT.3° | 1.682.244,92 |
| | | | TOTALE | 13.101.978,87 |
| Interessi (previsioni) | | 2019 | | 24.860,00 |
| interessi su fidejussioni (previsioni) | | 2019 | | 5.790,52 |
| TOTALE | | | | 30.650,52 |
| percentuale d'indebitamento | | | | 0,234 |

ELENCO DELLE GARANZIE PRINCIPALI O SUSSIDIARIE PRESTATE DALL'ENTE A FAVORE DI ENTI E ALTRI SOGGETTI AI SENSI DELLE LEGGI VIGENTI

- "BANCA POPOLARE DI VERONA S.GEMINIANO E S.PROSPERO, come da delibera di Consiglio Comunale n. 53 del 21.07.2011;
- "CREDITO EMILIANO SPA", come da delibera di Consiglio Comunale n. 68 del 14.11.2013.

ENTI E SOCIETA' PARTECIPATE

Elenco delle società possedute con l'indicazione della relativa quota percentuale:

| SOCIETA' | % PARTECIPAZIONE |
|---|------------------|
| PIACENZA INFRASTRUTTURE SPA | 0,95% |
| AGAC INFRASTRUTTURE SPA | 2,38 % |
| BANCA ETICA | 0,01% |
| LEPIDA SPA | 0,01% |
| A.G. LOCALE MOBILITA' E TRASPORTO PUBBLICO LOCALE | 1,97% |
| IREN SPA | 0,33% |

Elenco degli enti pubblici partecipati:

| DENOMINAZIONE | % PARTECIPAZIONE |
|------------------------------------|------------------|
| AZIENDA CONSORZIALE TRASPORTI ACT | 2,76% |
| ACER – Agenzia casa Emilia Romagna | 2,19% |

Forma giuridica e altre notizie:

| SOCIETA' | FORMA GIURIDICA |
|---|--|
| Agac Infrastrutture http://agacinfrastrutture.comune.re.it/ | Forma giuridica: società per azioni Sede legale: Reggio Emilia, p.zza trampolini, 1 Soci e quota di partecipazione: Comune di Casalgrande 2,3750% (azioni n. 2.850 dal valore nominale di 1 €), Comune di Reggio Emilia 55,32 %, altri Comuni della Provincia di Re per la rimanente parte. |
| Iren spa http://www.gruppoiren.it/ | Forma giuridica: società per azioni Sede legale: Reggio Emilia, via Nubi di Magellano, 30 Soci e quota di partecipazione: Comune di Casalgrande nr. 4.249.555 azioni dal valore nominale di 1 € (0,33%). Altri soci: Finanziaria Sviluppo utilities 33,3%, Comune di Reggio Emilia 7,77% Comune di Parma 6,1%, Finanziaria Città di Torino 7,4%, Intesa San Paolo 2,8%, Fondazione Cassa di Risparmio di Torino 2,3%, Comune di Piacenza e altri Comuni emiliani 7,9%, Altri azionisti: rimanente parte. |
| Piacenza infrastrutture spa http://www.municipio.re.it/retecivica/urp | Forma giuridica: società per azioni Sede legale: Piacenza, p.zza Mercanti, 2 Soci e quota di partecipazione: Comune di Casalgrande 0,9499% (azioni n. 197.574 dal valore nominale di 1 €), Comune di Reggio Emilia 22,12 %, altri soci: rimanente parte |
| Banca etica | Forma giuridica: società cooperativa srl Soci e quota di partecipazione: i soci sono complessivamente 3.688. Percentuale CASALGRANDE 0,01% |
| Lepida spa http://www.lepida.it/ | Forma giuridica: Società per azioni Soci e quota di partecipazione: Soci n.417. Quota di partecipazione del Comune di Casalgrande 0,0016% (€ 1.000,00). |
| Agenzia trasporto pubblico http://www.am.re.it/ | Forma giuridica: società a responsabilità limitata Soci e quota di partecipazione: Comune di Casalgrande 1,97%, Comune di Reggio Emilia 38,55%, Provincia di RE |

| | |
|---|--|
| | 28,62%, altri comuni della Provincia la rimanente parte. |
| ACER –Azienda Casa Emilia Romagna http://www.acer.it | Forma giuridica: Ente Pubblico economico Gestione, attività di manutenzione ordinaria e straordinaria patrimonio Erp – quota di partecipazione del Comune di Casalgrande 2,19 |
| Azienda Consorziale Trasporti http://www.actre.it/ | Soci e quota di partecipazione: Comune di Casalgrande 2,76% |

I relativi bilanci sono consultabili sui siti internet delle suddette società.

ENTRATE

ENTRATE TRIBUTARIE

Per effetto dell'articolo 1 comma 639 della legge n. 147/2013 è istituita a decorrere dall'esercizio 2014 la IUC (IMPOSTA UNICA COMUNALE) composta da:

- Imu - dovuta dai possessori di immobili, ESCLUSE le abitazioni principali;
- Tasi - a carico sia del possessore che dell'utilizzatore dell'immobile destinata a finanziare i costi riferiti ai servizi indivisibili dei comuni;
- Tari - dovuta dall'utilizzatore dell'immobile destinata a finanziare i costi del servizio di raccolta e smaltimento rifiuti.

Il DDL Bilancio 2017 (atto n. 2611) -definitivamente approvato in Senato in data 07.12.2016 e in attesa di pubblicazione in G.U.- all'art. 1, comma 42, ha confermato il blocco, già disposto dal comma 26 dell'art. 1 L. 208/2015 (Legge di Stabilità 2016) , del potere delle Regioni e degli Enti locali di deliberare aumenti dei tributi e delle addizionali ad essi attribuiti con legge dello Stato, rispetto ai livelli di aliquote deliberate entro la data del 30 luglio 2015.

Pertanto, anche per l'anno 2017, si confermano le aliquote dell'anno 2015, già confermate anche nell'anno 2016.

IMU

ALIQUOTE IMU 2017

(Delibera n. 17 approvata dal Consiglio Comunale in data 28.04.2016)

| | |
|--|--------------|
| Aliquota base | 1,06% |
| Aliquota fabbricati appartenenti al gruppo catastale "D" e alle categorie catastali "C/1" e "C/3 | 0,76% |
| Aliquota per abitazione principale e relative pertinenze classificate nelle categorie catastali A/1, A/8 e A/9 (Detrazione € 200,00) | 0,50% |
| -Aliquota per le unità immobiliari ad uso abitativo concesse in locazione alle condizioni definite nell'accordo territoriale tra le organizzazioni della proprietà edilizia e quelle dei conduttori del 13 maggio 2004 in attuazione della legge n. 431 del 09.12.1998 e del Decreto del ministero delle Infrastrutture e dei Trasporti, di concerto con il Ministero dell'Economia e delle Finanze del 30.12.2002 depositato in Comune in data 13.05.2004 prot. n. 678 -Aliquota per gli alloggi regolarmente assegnati dall'Azienda Casa Emilia-Romagna (ACER) di Reggio Emilia (ex Istituto autonomo per le case popolari) -Aliquota per le unità immobiliari ad uso abitativo concesse in comodato gratuito reciproco fra parenti di primo grado in linea retta che la utilizzino come abitazione principale | 0,60% |
| Aliquota per le unità immobiliari ad uso abitativo concesse in uso gratuito a parenti di 1° grado in linea retta che la utilizzino come abitazione principale | 0,80% |

TASI

ALIQUOTE TASI 2017

(Delibera n. 18 approvata dal Consiglio Comunale in data 28.04.2016)

| | |
|-------------|--|
| 0 per mille | Abitazione principale ed equiparata di categoria A/1, A/8 ed A/9 (e pertinenze ammesse). |
| | Unità immobiliare appartenente al gruppo "A" diversa dall'abitazione principale ed equiparata. |
| | Alloggi regolarmente assegnati dagli ex Istituti autonomi per le case popolari (IACP) o dagli enti di edilizia residenziale pubblica, comunque denominati, aventi le stesse finalità degli IACP. |
| | Unità immobiliari appartenenti ai gruppi catastali "B", "C" (ad eccezione delle pertinenze di cui al punto A della presente tabella e dei fabbricati appartenenti alle categorie catastali "C/1" e "C/3"). |
| | Aree edificabili. |

| | |
|----------------------|---|
| 2,5 per mille | Fabbricati costruiti e destinati dall'impresa costruttrice alla vendita, fintanto che permanga tale destinazione e non siano in ogni caso locati |
|----------------------|---|

| | |
|--------------------|---|
| 1 per mille | Fabbricati rurali ad uso strumentale di cui all'articolo 13, comma 8, del decreto-legge 6 dicembre 2011, n. 201, convertito, con modificazioni, dalla legge 22 dicembre 2011, n. 214, e successive modificazioni |
|--------------------|---|

| | |
|----------------------|---|
| 1,5 per mille | Fabbricati appartenenti al gruppo catastale "D" (ad eccezione dei D/10) e alle categorie catastali "C/1" e "C/3" |
|----------------------|---|

IMU e FSC

La Legge di Stabilità 2016 aveva disposto che: "[La base imponibile è ridotta del 50 per cento:]

«per le unità immobiliari, fatta eccezione per quelle classificate nelle categorie catastali A/1, A/8 e A/9, **concesse in comodato** dal soggetto passivo ai parenti in linea retta entro il primo grado che le utilizzano come abitazione principale, a condizione che il contratto sia registrato e che il comodante possieda un solo immobile in Italia e risieda anagraficamente nonché dimori abitualmente nello stesso comune in cui è situato l'immobile concesso in comodato; il beneficio si applica anche nel caso in cui il comodante oltre all'immobile concesso in comodato possieda nello stesso comune un altro immobile adibito a propria

abitazione principale, ad eccezione delle unità abitative classificate nelle categorie catastali A/1, A/8 e A/9; ai fini dell'applicazione delle disposizioni della presente lettera, il soggetto passivo attesta il possesso dei suddetti requisiti nel modello di dichiarazione di cui all'articolo 9, comma 6, del decreto legislativo 14 marzo 2011, n. 23»;

«per gli **immobili locati a canone concordato** di cui alla legge 9 dicembre 1998, n. 431, l'imposta, determinata applicando l'aliquota stabilita dal comune, è ridotta al 75 per cento»;

«(è prevista) l'esenzione per i terreni nei comuni riportati nella circolare Giugno/1993 come montani o parzialmente montani (in caso di parziale delimitazione - PD - l'esenzione vale solo per i terreni nelle zone parzialmente delimitate). Sono inoltre completamente esentati i terreni di proprietà e condotti da CD e IAP con iscrizione previdenza agricola e i terreni agricoli nelle isole minori».

La previsione Imu 2017 ripropone la previsione definitiva riferita all'esercizio 2016.

Si è poi iscritto nel bilancio di previsione 2017, dal momento che non è ancora stato pubblicato l'ammontare effettivo, un importo sostanzialmente in linea con quello riconosciuto al Comune di Casalgrande per l'anno 2016, riparametrandolo a quanto disposto, per l'anno 2017, dalla normativa vigente (quota perequazione e fabbisogni standard + capacità fiscali: passaggio dalla percentuale di alimentazione del 30% al 40%).

ADDIZIONALE COMUNALE IRPEF

Le aliquote Irpef non hanno subito variazioni e si confermano pertanto quelle deliberate per l'anno 2015:

| ALIQUOTE RELATIVE ALL'ADDIZIONALE COMUNALE IRPEF 2017 (delibera di Consiglio Comunale n. 27 del 31.03.2015) | |
|--|-----------------|
| Scaglioni reddito | Aliquota |
| fino a 15.000 euro | 0,70% |
| oltre 15.000 e fino a 28.000 euro | 0,72% |
| oltre 28.000 e fino a 55.000 euro | 0,78% |
| oltre 55.000 e fino a 75.000 euro | 0,79% |
| oltre 75.000 euro | 0,80% |
| E' stata mantenuta la soglia di esenzione per Redditi inferiori a € 12.000,00 | |

La previsione d'entrata pari a euro **1.700.000,00**.

TARI – TASSA RIFIUTI

In attesa dell'approvazione del piano finanziario da parte di Atersir, si è iscritto in entrata l'ammontare risultante dal piano finanziario dello scorso anno (€ 2.865.663,00), con la precisazione che si procederà all'approvazione del Pef 2017 e delle relative tariffe, non appena lo stesso sarà deliberato da Atersir e comunque entro il termine previsto dalla legge per l'approvazione del Bilancio di previsione 2017/2019 (vale a dire, 28.02.2017). In seguito, si provvederà a recepire i dati finanziari aggiornati con la prima variazione di bilancio utile.

RECUPERO VIOLAZIONI ICI/IMU

Si è prevista l'entrata sulla base della programmazione delle attività e tenendo conto, da un lato del fatto che ormai l'attività di recupero I.C.I. si è sostanzialmente conclusa, considerata la naturale decadenza dei termini per l'emissione degli avvisi di accertamento in rettifica della dichiarazione e/o del versamento, mentre per quanto riguarda l'I.M.U., della già intensa attività di controllo effettuata lo scorso anno.

IMPOSTA COMUNALE SULLA PUBBLICITÀ E I DIRITTI SULLE PUBBLICHE AFFISSIONI

La previsione è sostanzialmente in linea con le risultanze dello scorso anno.

ENTRATE EXTRA-TRIBUTARIE

Tabella con le entrate dei servizi a domanda individuale contenute nella proposta di Giunta n. 871/2016 e relativo tasso di copertura:

| PROSPETTO DI COPERTURA DEI SERVIZI A DOMANDA INDIVIDUALE previsioni 2017 | | | | | | |
|--|------------|----------------|--------------|--------------|------------|-------------|
| (I VALORI SONO ESPRESSI IN EURO) | | | | | | |
| SERVIZIO | SPESE | | | | ENTRATE | copertura % |
| | PERSONALE | BENI E SERVIZI | AMMORTAMENTI | TOTALE | | |
| ASILI NIDO | 607.127,67 | 201.616,67 | - | 808.744,33 | 288.000,00 | 35,61 |
| REFEZIONE SCOLASTICA | 43.558,67 | 576.800,00 | - | 620.358,67 | 550.000,00 | 88,66 |
| TOTALI | 650.686,33 | 778.416,67 | - | 1.429.103,00 | 838.000,00 | 58,64 |

Le tariffe dei servizi di cui sopra non hanno subito variazioni rispetto all'anno 2016.

COSAP – Canone occupazione spazi ed aree pubbliche

La previsione è sostanzialmente in linea con quella dell'anno precedente, a tariffe invariate.

ENTRATE IN CONTO CAPITALE

Oneri di urbanizzazione.

L'art. 1 comma 737 della Legge 208/2015 (Legge di Stabilità 2016) consente per il 2016 e 2017 di applicare il 100% dei proventi derivanti dall'attività edilizia e relative sanzioni per il finanziamento delle spese correnti di:

- Manutenzione del verde pubblico
- Manutenzione delle strade
- Manutenzione del patrimonio
- Progettazione delle opere pubbliche

Il nostro comune ha deciso di non applicare questa facoltà e pertanto tutti i proventi delle concessioni edilizie sono destinati ad investimenti.

| | Esercizio 2014 (accertato) | Esercizio 2015 (accertato) | Esercizio 2016 (previsione definitiva) | Previsione del bilancio 2017 |
|--------|---|---|---|---|
| TOTALE | 196.871,38 | 266.803,27 | 320.000,00 | 400.000,00 |

Per l'anno 2017, si è prevista, in considerazione dell'approvazione del PSC, avvenuta con delibera di Consiglio Comunale n. 58 del 28.11.2016 e di una lieve ripresa del mercato immobiliare, un'entrata degli oneri di urbanizzazione pari ad € 400.000,00, come riportato nello schema precedente.

SPESE

| MISSIONE | PREVISIONI 2017 |
|--|----------------------------|
| 1 – SERVIZI ISTITUZIONALI, GENERALI E DI GESTIONE | 3.672.983,14 |
| 3 – ORDINE PUBBLICO E SICUREZZA | 290.841,64 |
| 4 – ISTRUZIONE E DIRITTO ALLO STUDIO | 2.781.987,02 |
| 5 –TUTELA E VALORIZZAZIONE DEI BENI E DELLE ATTIVITA' | 312.327,03 |

| CULTURALI | |
|--|----------------------|
| 6 – POLITICHE GIOVANILI, SPORT E TEMPO LIBERO | 674.030,79 |
| 8 – ASSETTO DEL TERRITORIO ED EDILIZIA ABITATIVA | 59.120,00 |
| 9 – SVILUPPO SOSTENIBILE E TUTELA DEL TERRITORIO E DELL'AMBIENTE | 3.290.571,50 |
| 10 – TRASPORTI E VIABILITA' | 1.242.711,31 |
| 12 – DIRITTI SOCIALI, POLITICHE SOCIALI E FAMIGLIE | 1.785.725,93 |
| 14 – SVILUPPO ECONOMICO E COMPETITIVITA' | 5.268,96 |
| 15 – POLITICHE PER IL LAVORO E LA FORMAZIONE PROFESSIONALE | 7.500,00 |
| 17 – ENERGIA E DIVERSIFICAZIONE DELLE FONTI ENERGETICHE | 16.400,00 |
| 18 – RELAZIONI CON ALTRE AUTONOMIE | 6.600,00 |
| 19 – RELAZIONI INTERNAZIONALI | 5.000,00 |
| 20 – FONDI E ACCANTONAMENTI | 243.535,67 |
| 50 – DEBITO PUBBLICO | 149.536,00 |
| 09 – SERVIZI PER CONTO TERZI | 1.969.000,00 |
| TOTALE | 16.513.138,99 |

| MACROAGGREGATO PARTE CORRENTE | PREVISIONE 2017 |
|--|----------------------------|
| 01 - REDDITI DA LAVORO DIPENDENTE | 3.185.557,42 |
| 02 – IMPOSTE E TASSE | 154.747,53 |
| 03 – ACQUISTO BENI E SERVIZI | 6.866.366,38 |
| 04 – TRASFERIMENTI CORRENTI | 2.314.165,06 |
| 07 – INTERESSI PASSIVI | 35.916,00 |

| | |
|---------------------------|----------------------|
| 09 – RIMBORSI | 21.000,00 |
| 10 – ALTRE SPESE CORRENTI | 472.565,49 |
| TOTALE | 13.050.317,88 |

| MACROAGGREGATO PARTE CAPITALE | PREVISIONE 2017 |
|--|----------------------------|
| 02 – INVESTIMENTI FISSI LORDI | 1.270.875,34 |
| 03 – CONTRIBUTI AGLI INVESTIMENTI | 96.205,77 |
| 05 – ALTRE SPESE IN CONTO CAPITALE | 13.120,00 |
| TOTALE | 1.380.201,11 |

Ulteriori spese da aggiungere al totale dei suddetti Macroaggregati complessivi:

Quote di capitale ammortamento dei mutui e prestiti: 113.620,00;

Spese per servizi in conto terzi: 1.969.000,00.

SPESE IN CONTO CAPITALE

DETTAGLIO INVESTIMENTI PER MISSIONE E PROGRAMMA 2017

| | | |
|------------|---|------------|
| missione 1 | Programma 05 (Gestione dei beni demaniali e patrimoniali) | 55.000,00 |
| | Programma 6 (Ufficio Tecnico) | 47.105,28 |
| | Programma 11 (Altri servizi generali) | 28.205,77 |
| missione 4 | Programma 1 (Istruzione prescolastica) | 0 |
| | Programma 2 (Altri ordini di istruzione non universitaria) | 216.698,10 |
| missione 5 | Programma 2 (Attività culturali e interventi diversi nel settore culturale) | 15.000,00 |
| missione 6 | Programma 1 (Sport e Tempo Libero) | 233.715,73 |
| missione 8 | Programma 1 (Urbanistica e assetto del territorio) | 13.120,00 |
| missione 9 | Programma 2 (Tutela, valorizzazione e recupero) | 32.757,02 |

| | | |
|-------------|---|--------------|
| | ambientale) | |
| | Programma 4 (Servizio idrico integrato) | 2.000,00 |
| missione 10 | Programma 5 (Viabilità e infrastrutture stradali) | 313.794,23 |
| missione 12 | Programma 1 (Interventi per l'infanzia e i minori e per asili nido) | 0 |
| | Programma 2 (interventi per la disabilità) | 10.000,00 |
| | Programma 3 (interventi per gli anziani) | 408.804,98 |
| | Programma 5 (interventi per le famiglie) | 2.000,00 |
| | Programma 9 (servizio necroscopico cimiteriale) | 2.000,00 |
| | TOTALE | 1.380.201,11 |

Unione di Comuni

Il 3 aprile 2008 si è costituita l'Unione Tresinaro-Secchia, formata attualmente dai Comuni di Baiso, Casalgrande, Castellarano, Rubiera, Scandiano e Viano, a cui sono confluiti, in forza di convenzioni tra l'Unione e i Comuni associati, le seguenti funzioni e servizi:

- Polizia Municipale (*Convenzione per il conferimento delle funzioni di Polizia Municipale – Rep. 4 del 03.10.2008*);
- Servizio sociale (*Convenzione per il trasferimento all'Unione Tresinaro Secchia delle funzioni dei servizi socio- assistenziali rivolti ai minori, i disabili e alle loro famiglie e per la gestione dell'ufficio di piano e del fondo regionale per la non autosufficienza -dal 01.10.2008 e con durata pari a quella dell'Unione dei Comuni Tresinaro – Secchia-*);
- Protezione civile (*Convenzione per il trasferimento delle funzioni di Protezione Civile – Rep. 12 del 13.10.2009*);
- Servizio informatico associato (*Convenzione per la gestione dei servizi informatici associati SIA - Rep. 40 del 30.08.2012*);
- Nucleo di valutazione (*Convenzione per la gestione associata del Nucleo di valutazione – Rep. 97 del 04.02.2015*);
- Centrale unica di committenza (*Convenzione per la gestione associata della Centrale Unica di committenza – Rep. 96 del 04.02.2015*);

Si è tenuto altresì conto del passaggio in Unione, con decorrenza dall'esercizio 2017, dell'Ufficio Personale. I capitoli di bilancio relativi alle spese per lo stipendio del personale –sia di ruolo che non ruolo-, compresi oneri e irap, restano in carico al bilancio del Comune di Casalgrande. Le spese relative alle voci di seguito riportate, confluiscono invece nel bilancio dell'Unione e saranno previste come voce "Trasferimenti a Unione Tresinaro – Secchia":

-Spese per missioni;

-Spese per formazione;

-Visite fiscali

-Servizio sostitutivo mensa (dal mese di luglio 2017);

-Servizio paghe (dal mese di luglio 2017);

-Servizio pratiche previdenziali (dal mese di luglio 2017);

Spese – Trasferimenti a Unione Tresinaro-Secchia (previsione): 1.529.589,62

Entrate – Trasferimenti da Unione Tresinaro-Secchia (previsione): 155.810,00.

**CERTIFICAZIONE DEI PARAMETRI OBIETTIVI PER I COMUNI
AI FINI DELL'ACCERTAMENTO DELLA CONDIZIONE DI ENTE STRUTTURALMENTE DEFICITARIO**

CODICE ENTE

COMUNE DI

CASALGRANDE

PROVINCIA DI

REGGIO EMILIA

Approvazione rendiconto dell'esercizio 2015
delibera n.

del

- 1) Valore negativo del risultato contabile di gestione superiore in termini di valore assoluto al 5% rispetto alle entrate correnti (a tali fini al risultato contabile si aggiunge l'avanzo di amministrazione utilizzato per le spese di investimento);
- 2) Volume dei residui attivi di nuova formazione provenienti dalla gestione di competenza e relative ai Tit. I e III, con l'esclusione dell'addizionale IRPEF, superiori al 42% dei valori di accertamento delle entrate dei medesimi Tit. I e III esclusi i valori dell'add. Irpef;
- 3) Ammontare dei residui attivi di cui al Tit. I e III superiore al 65 % (provenienti dalla gestione dei residui attivi) rapportata agli accertamenti della gestione di competenza delle entrate dei medesimi titoli I e III;
- 4) Volume dei residui passivi complessivi provenienti dal Tit. I superiore al 40% degli impegni della medesima spesa corrente;
- 5) Esistenza di procedimenti di esecuzione forzata superiore allo 0,5% delle spese correnti;
- 6) Volume complessivo delle spese di personale a vario titolo rapportato al volume complessivo delle entrate correnti desumibili dai Tit. I, II e III superiore al 40% per i Comuni inferiori a 5.000 ab., superiore al 39% per i Comuni da 5.000 a 29.999 ab. e superiore al 38% per i Comuni oltre i 29.999 ab. (al netto dei contributi regionali nonché di altri enti pubblici finalizzati a finanziare spese di personale);
- 7) Consistenza di debiti di finanziamento non assistiti da contribuzioni superiore al 150% rispetto alle entrate correnti per gli enti che presentano un risultato contabile di gestione positivo e superiore al 120% per gli enti che presentano un risultato contabile di gestione negativo (fermo restando il rispetto del limite di indebitamento di cui all'art. 204 del Tuel);
- 8) Consistenza dei debiti fuori bilancio formatisi nel corso dell'esercizio superiore all'1% rispetto ai valori di accertamento delle entrate correnti (l'indice si considera negativo ove tale soglia venga superata in tutti gli ultimi tre anni);
- 9) Eventuale esistenza al 31 dicembre di anticipazioni di tesoreria non rimborsate superiori al 5% rispetto alle entrate correnti;
- 10) Ripiano squilibri in sede di provvedimento di salvaguardia di cui all'art. 193 del Tuel riferito allo stesso esercizio con misure di alienazione di beni patrimoniali e/o avanzo di amministrazione superiore al 5% dei valori della spesa corrente.

| Codice | Parametri da considerare per l'individuazione delle condizioni strutturalmente deficitarie | |
|--------|--|-------------------------------------|
| | SI | <input checked="" type="checkbox"/> |
| | <input type="checkbox"/> | <input checked="" type="checkbox"/> |
| | <input type="checkbox"/> | <input checked="" type="checkbox"/> |
| | <input type="checkbox"/> | <input checked="" type="checkbox"/> |
| | <input type="checkbox"/> | <input checked="" type="checkbox"/> |
| | <input type="checkbox"/> | <input checked="" type="checkbox"/> |
| | <input type="checkbox"/> | <input checked="" type="checkbox"/> |
| | <input type="checkbox"/> | <input checked="" type="checkbox"/> |
| | <input type="checkbox"/> | <input checked="" type="checkbox"/> |
| | <input type="checkbox"/> | <input checked="" type="checkbox"/> |
| | <input type="checkbox"/> | <input checked="" type="checkbox"/> |

Si attesta che i parametri suindicati sono stati determinati in base alle risultanze amministrativo-contabili dell'ente.

Casalgrande,

Bolk
ell'en

IL RESPONSABILE
DEL SERVIZIO FINANZIARIO
(Dott.ssa Alessandra Gherardi)

PARAMETRO 1 - VALORE NEGATIVO DEL RISULTATO CONTABILE DI GESTIONE *SUPERIORE* IN TERMINI DI VALORE ASSOLUTO AL 5 PER CENTO RISPETTO ALLE ENTRATE CORRENTI (A TALI FINI AL RISULTATO CONTABILE SI AGGIUNGE L'AVANZO DI AMMINISTRAZIONE UTILIZZATO PER LE SPESE DI INVESTIMENTO)

| E/ U | gestione | certificato ministeriale rendiconto | | | | descrizione | parziale | totale |
|-----------------|-------------------------|-------------------------------------|---|--------------|---------|--|-------------------------|----------------------|
| | | quadro | nome quadro | codice rigo | colonna | | | |
| AA/Disav. AA | | 9-quater 9-ter | Quadro riassuntivo Utilizzo Avanzo d | 9140 9100 | | RISULTATO CONTABILE DI GESTIONE disavanzo gestione competenza (in valore as AA utilizzato per spese di investimento | 0,00 + <u>0,00 +</u> | 0,00 |
| | | | | | | ENTRATE CORRENTI | | |
| E Tit. I | Accertamenti competenza | 2 | Entrate | 2080 | A | entrate tributarie | 11.245.129,81 + | |
| E Tit. II | Accertamenti competenza | 2 | Entrate | 2135 | A | entrate per contributi e trasferimenti correnti | 910.274,52 + | |
| E Tit. III | Accertamenti competenza | 2 | Entrate | 2310 | A | entrate extratributarie | <u>2.368.887,86 +</u> | |
| | | | | | | | | 14.524.292,19 |
| | | | | | | | | 726.214,61 5% |
| | | | | | | risultato | 0,00 % | |
| | | | | | | limite di legge < | 5 % | |
| | | | | | | risultato | NO | |

PARAMETRO 2 - VOLUME DEI RESIDUI ATTIVI DI NUOVA FORMAZIONE PROVENIENTI DALLA GESTIONE DI COMPETENZA E RELATIVE AI TITOLI I E III, CON L'ESCLUSIONE DELL'ADDIZIONALE IRPEF, SUPERIORI AL 42 PER CENTO DEI VALORI DI ACCERTAMENTO DELLE ENTRATE DEI MEDESIMI TITOLI I E III ESCLUSI I VALORI DELL'ADDIZIONALE IRPEF

| E/ U | gestione | certificato ministeriale rendiconto | | | | descrizione | parziale | totale | |
|---|--------------|-------------------------------------|-------------|-------------|---------|-------------|-------------------------|-----------------------|---|
| | | quadro | nome quadro | codice rigo | colonna | | | | |
| RESIDUI ATTIVI DI NUOVA FORMAZIONE | | | | | | | | | |
| E Tit. I | Accertamenti | competenza | 2 | Entrate | 2080 | A | entrate tributarie | 11.245.129,81 + | |
| E Tit. I | Accertamenti | competenza | 2 | Entrate | 2026 | A | addizionale Irpef | 1.700.497,92 - | |
| E Tit. III | Accertamenti | competenza | 2 | Entrate | 2310 | A | entrate extratributarie | 2.368.887,86 + | 11.913.519,75 + |
| E Tit. I | Riscossioni | competenza | 2 | Entrate | 2080 | B | entrate tributarie | 8.737.984,42 + | |
| E Tit. I | Riscossioni | competenza | 2 | Entrate | 2026 | B | addizionale Irpef | 482.523,19 - | |
| E Tit. III | Riscossioni | competenza | 2 | Entrate | 2310 | B | entrate extratributarie | <u>1.878.246,43 +</u> | 10.133.707,66 - 1.779.812,09 |
| ENTRATE CORRENTI | | | | | | | | | |
| E Tit. I | Accertamenti | competenza | 2 | Entrate | 2080 | A | entrate tributarie | 11.245.129,81 + | |
| E Tit. I | Accertamenti | competenza | 2 | Entrate | 2026 | A | addizionale Irpef | 1.700.497,92 - | |
| E Tit. III | Accertamenti | competenza | 2 | Entrate | 2310 | A | entrate extratributarie | 2.368.887,86 + | |
| | | | | | | | | 11.913.519,75 | 5.003.678,30 42% |
| risultato | | | | | | | | 14,94 % | |
| limite di legge < | | | | | | | | 42 % | |
| risultato | | | | | | | | NO | |

PARAMETRO 3 - AMMONTARE DEI RESIDUI ATTIVI DI CUI AL TITOLO I E AL TITOLO III *SUPERIORE* AL 65 PER CENTO (PROVENIENTI DALLA GESTIONE DEI RESIDUI ATTIVI) RAPPORATA AGLI ACCERTAMENTI DELLA GESTIONE DI COMPETENZA DELLE ENTRATE DEI MEDESIMI TITOLI I E III

| E/ U | gestione | certificato ministeriale rendiconto | | | | descrizione | parziale | totale | | |
|---------|----------|--|-------------|----------------|-----------------|-------------|----------|------------------------------------|--------------------|-------------------------|
| | | quadro | nome quadro | codice rigo | colonna | | | | | |
| E | Tit. I | residui attivi da riportare | residui | 11 | Gestione residu | 11005 | F | RESIDUI ATTIVI DA RIPORTARE | | |
| E | Tit. III | residui attivi da riportare | residui | 11 | Gestione residu | 11015 | F | entrate tributarie | 638.597,17 + | |
| | | | | | | | | entrate extratributarie | <u>92.830,20 +</u> | |
| | | | | | | | | | | 731.427,37 |
| E | Tit. I | Accertamenti | competenza | 2 | Entrate | 2080 | A | ENTRATE PROPRIE | | |
| E | Tit. III | Accertamenti | competenza | 2 | Entrate | 2310 | A | entrate tributarie | 11.245.129,81 + | |
| | | | | | | | | entrate extratributarie | 2.368.887,86 + | |
| | | | | | | | | | | 13.614.017,67 |
| | | | | | | | | | | 8.849.111,49 65% |
| | | | | | | | | risultato | 5,37 | % |
| | | | | | | | | limite di legge < | 65 | % |
| | | | | | | | | risultato | NO | |

PARAMETRO 4 - VOLUME DEI RESIDUI PASSIVI COMPLESSIVI PROVENIENTI DAL TITOLO I *SUPERIORE* AL 40 PER CENTO DEGLI IMPEGNI DELLA MEDESIMA SPESA CORRENTE

| E/ U | gestione | certificato ministeriale rendiconto | | | | descrizione | parziale | totale | | |
|---------|----------|--|-------------|----------------|-----------------|--|----------|--------------------------|------------------------|-------------------------|
| | | quadro | nome quadro | codice rigo | colonna | | | | | |
| | | | | | | | | | | |
| | | | | | | RESIDUI PASSIVI DI NUOVA FORMAZIONE | | | | |
| U | Tit. I | Impegni | competenza | 3 | Riepilogo gene | 3005 | A | spese correnti | 12.727.283,08 + | |
| U | Tit. I | Pagamenti | competenza | 3 | Riepilogo gene | 3005 | B | spese correnti | 10.531.118,79 - | |
| U | Tit. I | residui passivi da riportar | residui | 12 | Gestione dei re | 12005 | E | spese correnti | <u>3.253,77</u> + | |
| | | | | | | | | | | 2.199.418,06 |
| | | | | | | | | SPESE CORRENTI | | |
| U | Tit. I | Impegni | competenza | 3 | Riepilogo gene | 3005 | A | spese correnti | <u>12.727.283,08</u> + | |
| | | | | | | | | | | 12.727.283,08 |
| | | | | | | | | | | 5.090.913,23 40% |
| | | | | | | | | risultato | 17,28 % | |
| | | | | | | | | limite di legge < | 40 % | |
| | | | | | | | | risultato | NO | |

PARAMETRO 5 - ESISTENZA DI PROCEDIMENTI DI ESECUZIONE FORZATA *SUPERIORE* ALLO 0,5 PER CENTO DELLE SPESE CORRENTI

| E/ U | gestione | certificato ministeriale rendiconto | | | | descrizione | parziale | totale | |
|---------|----------|-------------------------------------|-----------------|-------------|----------------|--|------------------------|--------------------------|-----------------------|
| | | quadro | nome quadro | codice rigo | colonna | | | | |
| | | 10-bis | Esecuzione forz | 10070 | | PROCEDIMENTI DI ESECUZIONE FORZATA procedimenti di esecuzione forzata | <u>0,00</u> + | 0,00 | |
| | | | | | | SPESE CORRENTI spese correnti | <u>12.727.283,08</u> + | 12.727.283,08 | 63.636,42 0,5% |
| U | Tit. I | Impegni | competenza | 3 | Riepilogo gene | 3005 | A | | |
| | | | | | | | | risultato | 0,00 % |
| | | | | | | | | limite di legge < | 0,5 % |
| | | | | | | | | risultato | NO |

PARAMETRO 6 - VOLUME COMPLESSIVO DELLE SPESE DI PERSONALE A VARIO TITOLO RAPPORTATO AL VOLUME COMPLESSIVO DELLE ENTRATE CORRENTI DESUMIBILI DAI TITOLI I, II E III SUPERIORE AL 40 PER CENTO PER I COMUNI INFERIORI A 5.000 ABITANTI, SUPERIORE AL 39 PER CENTO PER I COMUNI DA 5.000 A 29.999 ABITANTI E SUPERIORE AL 38 PER CENTO PER I COMUNI OLTRE I 29.999 ABITANTI (al netto dei contributi regionali nonché di altri enti pubblici finalizzati a finanziare spese di personale)

| E/ U | gestione | certificato ministeriale rendiconto | | | | descrizione | parziale | totale | |
|------------|--------------|-------------------------------------|-------------|-------------|---------|---|-----------------------|----------------------|-------------------------|
| | | quadro | nome quadro | codice rigo | colonna | | | | |
| U Tit. I | Impegni | competenza | | | | | | | |
| | | | | | | SPESE DI PERSONALE | | | |
| | | | | | | vedi nota* | 4.196.529,39 + | 4.196.529,39 | |
| | | | | | | ENTRATE CORRENTI | | | |
| E Tit. I | Accertamenti | competenza | 2 | Entrate | 2080 | A entrate tributarie | 11.245.129,81 + | | |
| E Tit. II | Accertamenti | competenza | 2 | Entrate | 2135 | A entrate per contributi e trasferimenti correnti | 910.274,52 + | | |
| E Tit. III | Accertamenti | competenza | 2 | Entrate | 2310 | A entrate extratributarie | <u>2.368.887,86 +</u> | | |
| | | | | | | | | 14.524.292,19 | 5.519.231,03 38% |
| | | | | | | risultato | | 28,89 % | |
| | | | | | | limite di legge | < | 38 % | |
| | | | | | | risultato | | NO | |

* LIMITE DI SPESA = MEDIA TRIENNIO 2011/2013 COME DA D.L. 90/2014

PARAMETRO 7 - CONSISTENZA DEI DEBITI DI FINANZIAMENTO NON ASSISTITI DA CONTRIBUTIONI SUPERIORE AL 150 PER CENTO RISPETTO ALLE ENTRATE CORRENTI PER GLI ENTI CHE PRESENTANO UN RISULTATO CONTABILE DI GESTIONE POSITIVO E SUPERIORE AL 120 PER CENTO PER GLI ENTI CHE PRESENTANO UN RISULTATO CONTABILE DI GESTIONE NEGATIVO (fermo restando il rispetto del limite di indebitamento di cui all'art. 204 del Tuel)

| E/ U | gestione | certificato ministeriale rendiconto | | | | descrizione | parziale | totale | |
|------------|-------------------------|-------------------------------------|------------------|-------------|---------|---|-----------------------|----------------------|---------------------------|
| | | quadro | nome quadro | codice rigo | colonna | | | | |
| | | 8-bis | Debiti di finanz | 8061 | C | CONSISTENZA DEI DEBITI DI FINANZIAMENTO consistenza finale (finanziamenti non assisti | <u>928.031,09</u> + | 928.031,09 | |
| | | | | | | ENTRATE CORRENTI | | | |
| E Tit. I | Accertamenti competenza | 2 | Entrate | 2080 | A | entrate tributarie | 11.245.129,81 + | | |
| E Tit. II | Accertamenti competenza | 2 | Entrate | 2135 | A | entrate per contributi e trasferimenti corren | 910.274,52 + | | |
| E Tit. III | Accertamenti competenza | 2 | Entrate | 2310 | A | entrate extratributarie | <u>2.368.887,86</u> + | | |
| | | | | | | | | 14.524.292,19 | 21.786.438,29 150% |
| | | | | | | risultato | 6,39 % | | |
| | | | | | | limite di legge < | 150 % | | |
| | | | | | | risultato | NO | | |

PARAMETRO 8 - CONSISTENZA DEI DEBITI FUORI BILANCIO FORMATISI NEL CORSO DELL'ESERCIZIO SUPERIORE ALL'1 PER CENTO RISPETTO AI VALORI DI ACCERTAMENTO DELLE ENTRATE CORRENTI (L'INDICE SI CONSIDERA NEGATIVO OVE TALE SOGLIA VENGA SUPERATA IN TUTTI GLI ULTIMI TRE ANNI)

| E/ U | gestione | certificato ministeriale rendiconto | | | | descrizione | parziale | totale | | |
|------------|-------------------------|-------------------------------------|--------------------|-------------|---------|--|-----------------------|----------------------|-------------------|-----------|
| | | quadro | nome quadro | codice rigo | colonna | | | | | |
| | | 10 | Dati relativi ai c | 10065 | | DEBITI FUORI BILANCIO totale importi riconosciuti e finanziati nell'es | 0,00 + | 0,00 | | |
| | | | | | | ENTRATE CORRENTI DEL REND. DELL'ANNO DI RIFERIMENTO (2015) | | | | |
| E Tit. I | Accertamenti competenza | 2 | Entrate | 2080 | A | entrate tributarie | 11.245.129,81 + | | | |
| E Tit. II | Accertamenti competenza | 2 | Entrate | 2135 | A | entrate per contributi e trasferimenti corren | 910.274,52 + | | | |
| E Tit. III | Accertamenti competenza | 2 | Entrate | 2310 | A | entrate extratributarie | <u>2.368.887,86 +</u> | 14.524.292,19 | 145.242,92 | 1% |
| | | | | | | risultato | 0,00 % | | | |
| | | | | | | limite di legge < | 1 % | | | |
| | | | | | | risultato | NO | | | |
| | | | | | | ENTRATE CORRENTI DEL RENDICONTO DELL'ANNO PRECEDENTE (2014) | | | | |
| E Tit. I | Accertamenti competenza | 2 | Entrate | 2080 | A | entrate tributarie | 10.387.598,91 + | | | |
| E Tit. II | Accertamenti competenza | 2 | Entrate | 2135 | A | entrate per contributi e trasferimenti corren | 1.136.190,14 + | | | |
| E Tit. III | Accertamenti competenza | 2 | Entrate | 2310 | A | entrate extratributarie | <u>638.152,56 +</u> | 12.161.941,61 | 121.619,42 | 1% |
| | | | | | | risultato | 0,00 % | | | |
| | | | | | | limite di legge < | 1 % | | | |
| | | | | | | risultato | NO | | | |
| | | | | | | ENTRATE CORRENTI DEL RENDICONTO DI DUE ANNI PRECEDENTI (2013) | | | | |
| E Tit. I | Accertamenti competenza | 2 | Entrate | 2080 | A | entrate tributarie | 10.705.597,25 + | | | |
| E Tit. II | Accertamenti competenza | 2 | Entrate | 2135 | A | entrate per contributi e trasferimenti corren | 1.529.569,24 + | | | |
| E Tit. III | Accertamenti competenza | 2 | Entrate | 2310 | A | entrate extratributarie | <u>756.758,39 +</u> | 12.991.924,88 | 129.919,25 | 1% |
| | | | | | | risultato | 0,00 % | | | |
| | | | | | | limite di legge < | 1 % | | | |
| | | | | | | risultato | NO | | | |

PARAMETRO 9 - EVENTUALE ESISTENZA AL 31 DICEMBRE DI ANTICIPAZIONI DI TESORERIA NON RIMBORSATE *SUPERIORI* AL 5 PER CENTO RISPETTO ALLE ENTRATE CORRENTI

| E/ U | gestione | certificato ministeriale rendiconto | | | | descrizione | parziale | totale | |
|-----------------------------------|--------------|-------------------------------------|-------------|-----------------|---------|-------------|---|-----------------------|-------------|
| | | quadro | nome quadro | codice rigo | colonna | | | | |
| ANTICIPAZIONI DI TESORERIA | | | | | | | | | |
| U Tit. III | Impegni | competenza | 3 | Riepilogo gener | 3020 | A | Rimborso anticipazioni di cassa | 0,00 + | |
| U Tit. III | Pagamenti | competenza | 3 | Riepilogo gener | 3020 | B | Rimborso anticipazioni di cassa | <u>0,00 -</u> | 0,00 |
| ENTRATE CORRENTI | | | | | | | | | |
| E Tit. I | Accertamenti | competenza | 2 | Entrate | 2080 | A | entrate tributarie | 11.245.129,81 + | |
| E Tit. II | Accertamenti | competenza | 2 | Entrate | 2135 | A | entrate per contributi e trasferimenti corren | 910.274,52 + | |
| E Tit. III | Accertamenti | competenza | 2 | Entrate | 2310 | A | entrate extratributarie | <u>2.368.887,86 +</u> | |
| | | | | | | | 14.524.292,19 | 726.214,61 | 5% |
| risultato | | | | | | | 0,00 | % | |
| limite di legge < | | | | | | | 5 | % | |
| risultato | | | | | | | NO | | |

PARAMETRO 10 - RIPIANO SQUILIBRI¹ IN SEDE DI PROVVEDIMENTO DI SALVAGUARDIA DI CUI ALL'ART. 193 TUEL RIFERITO ALLO STESSO ESERCIZIO² CON MISURE DI ALIENAZIONE DI BENI PATRIMONIALI E/O AVANZO DI AMMINISTRAZIONE³ SUPERIORE AL 5% DEI VALORI DELLA SPESA CORRENTE

| E/ U | gestione | certificato ministeriale rendiconto | | | | descrizione | parziale | totale | |
|---------|----------|-------------------------------------|-----------------|-------------|----------------|--|----------|--------------------------|----------------------|
| | | quadro | nome quadro | codice rigo | colonna | | | | |
| | | | | | | | | | |
| | | | | | | AVANZO DI AMMINISTRAZIONE DELL'ESERCIZIO PRECEDENTE DESTINATO ALLA SALVAGUARDIA | | | |
| | | 12-bis | Ripiano equilib | 12035 | 3 | avanzo di amm.ne destinato alla salvaguardia | 0,00 + | | |
| | | 12-bis | Ripiano equilib | 12040 | | alienazione beni patrimoniali | 0,00 + | | |
| | | | | | | | | 0,00 | |
| | | | | | | SPESE CORRENTI | | | |
| U | Tit. I | Impegni | competenza | 3 | Riepilogo gene | 3005 | A | spese correnti | |
| | | | | | | | | <u>12.727.283,08</u> + | |
| | | | | | | | | | 12.727.283,08 |
| | | | | | | | | | 636.364,15 5% |
| | | | | | | | | risultato | 0,00 % |
| | | | | | | | | limite di legge < | 5 % |
| | | | | | | | | risultato | NO |

¹ = nello squilibrio va considerato anche il disavanzo di amministrazione derivante dal rendiconto dell'esercizio precedente.

² = se l'ente ha effettuato nel corso dell'anno più di un provvedimento di salvaguardia degli equilibri di bilancio, vanno sommati gli importi di tutte le manovre di riequilibrio. In ogni caso, le componenti che costituiscono squilibrio sono quelle descritte all'articolo 193 del Tuel.

³ = L'importo del codice dell'avanzo di amministrazione utilizzato deve corrispondere all'importo del codice 9085 del quadro 9-ter.

BILANCIO DI PREVISIONE
PROSPETTO VERIFICA RISPETTO DEI VINCOLI DI FINANZA PUBBLICA
 (da allegare al bilancio di previsione e alle variazioni di bilancio)

| EQUILIBRIO DI BILANCIO DI CUI ALL'ART. 9 DELLA LEGGE N. 243/2012 | | COMPETENZA ANNO DI RIFERIMENTO DEL BILANCIO n (*) 2017 | COMPETENZA ANNO n+1 (*) 2018 | COMPETENZA ANNO n+2 (*) 2019 |
|--|------------|--|------------------------------------|------------------------------------|
| A1) Fondo pluriennale vincolato di entrata per spese correnti (dal 2020 quota finanziata da entrate finali) | (+) | 61959,01 | 429,82 | 0,00 |
| A2) Fondo pluriennale vincolato di entrata in conto capitale al netto delle quote finanziate da debito (dal 2020 quota finanziata da entrate finali) | (+) | 266683,90 | 13120,00 | 0,00 |
| A3) Fondo pluriennale vincolato di entrata per partite finanziarie (dal 2020 quota finanziata da entrate finali) | (+) | 0,00 | 0,00 | 0,00 |
| A) Fondo pluriennale vincolato di entrata (A1 + A2 + A3) | (+) | 328.642,91 | 13.549,82 | 0,00 |
| B) Titolo 1 - Entrate correnti di natura tributaria, contributiva e perequativa | (+) | 10.669.190,68 | 10.669.190,68 | 10.669.190,68 |
| C) Titolo 2 - Trasferimenti correnti validi ai fini dei saldi finanza pubblica | (+) | 750.543,27 | 705.724,92 | 705.724,92 |
| D) Titolo 3 - Entrate extratributarie | (+) | 1.682.244,92 | 1.662.210,96 | 1.680.735,96 |
| E) Titolo 4 - Entrate in c/capitale | (+) | 1.113.517,21 | 588.757,02 | 688.757,02 |
| F) Titolo 5 - Entrate da riduzione di attività finanziarie | (+) | 0,00 | 0,00 | 0,00 |
| G) SPAZI FINANZIARI ACQUISITI ⁽¹⁾ | (+) | -94.000,00 | -85.000,00 | 0,00 |
| H1) Titolo 1 - Spese correnti al netto del fondo pluriennale vincolato | (+) | 13.049.888,06 | 12.918.536,38 | 12.930.976,56 |
| H2) Fondo pluriennale vincolato di parte corrente (dal 2020 quota finanziata da entrate finali) | (+) | 429,82 | 0,00 | 0,00 |
| H3) Fondo crediti di dubbia esigibilità di parte corrente ⁽²⁾ | (-) | 203.535,67 | 213.507,60 | 223.479,53 |
| H4) Fondo contenzioso (destinato a confluire nel risultato di amministrazione) | (-) | 0,00 | 0,00 | 0,00 |
| H5) Altri accantonamenti (destinati a confluire nel risultato di amministrazione) ⁽³⁾ | (-) | 0,00 | 0,00 | 0,00 |
| H) Titolo 1 - Spese correnti valide ai fini dei saldi di finanza pubblica (H=H1+H2-H3-H4-H5) | (-) | 12.846.782,21 | 12.705.028,78 | 12.707.497,03 |
| I1) Titolo 2 - Spese in c/ capitale al netto del fondo pluriennale vincolato | (+) | 1.367.081,11 | 601.877,02 | 688.757,02 |
| I2) Fondo pluriennale vincolato in c/capitale al netto delle quote finanziate da debito (dal 2020 quota finanziata da entrate finali) | (+) | 13120,00 | 0,00 | 0,00 |
| I3) Fondo crediti di dubbia esigibilità in c/capitale ⁽²⁾ | (-) | 0,00 | 0,00 | 0,00 |
| I4) Altri accantonamenti (destinati a confluire nel risultato di amministrazione) ⁽³⁾ | (-) | 0,00 | 0,00 | 0,00 |
| I) Titolo 2 - Spese in c/capitale valide ai fini dei saldi di finanza pubblica (I=I1+I2-I3-I4) | (-) | 1.380.201,11 | 601.877,02 | 688.757,02 |
| L1) Titolo 3 - Spese per incremento di attività finanziaria al netto del fondo pluriennale vincolato | (+) | 0,00 | 0,00 | 0,00 |
| L2) Fondo pluriennale vincolato per partite finanziarie (dal 2020 quota finanziata da entrate finali) | (+) | 0,00 | 0,00 | 0,00 |
| L) Titolo 3 - Spese per incremento di attività finanziaria (L=L1 + L2) | (-) | 0,00 | 0,00 | 0,00 |
| M) SPAZI FINANZIARI CEDUTI⁽⁴⁾ | (-) | | | 0,00 |
| (N) EQUILIBRIO DI BILANCIO AI SENSI DELL'ARTICOLO 9 DELLA LEGGE N. 243/2012 ⁽⁴⁾ | | 223.155,67 | 247.527,60 | 348.154,53 |

(*) Per il bilancio di previsione 2017 - 2019, "n" corrisponde a 2017, "n+1" corrisponde a 2018, e "n+2" corrisponde a 2019.

1) Gli spazi finanziari acquisiti o ceduti attraverso i patti regionalizzati e nazionali sono disponibili all'indirizzo <http://www.rgs.mef.gov.it/VERSIONE-I/> - Sezione "Pareggio bilancio e Patto stabilità" e all'interno dell'applicativo del pareggio al modello VARPATTI. Nelle more della formalizzazione dei patti regionali e nazionali, non è possibile indicare gli spazi che si prevede di acquisire. Indicare solo gli spazi che si intende cedere.

2) Al fine di garantire una corretta verifica dell'effettivo rispetto del saldo, indicare il fondo crediti di dubbia esigibilità al netto dell'eventuale quota finanziata dall'avanzo (iscritto in variazione a seguito dell'approvazione del rendiconto).

3) I fondi di riserva e i fondi speciali non sono destinati a confluire nel risultato di amministrazione. Indicare solo i fondi non finanziati dall'avanzo.

4) L'ente è in equilibrio di bilancio ai sensi dell'articolo 9 della legge n. 243 del 2012 se la somma algebrica degli addendi del prospetto, da (A) a (M) è pari a 0 o positivo, salvo gli enti cui è richiesto di conseguire un saldo positivo, che sono in equilibrio se presentano un risultato pari o superiore al saldo positivo richiesto.

CONTO DEL BILANCIO

GESTIONE DELLE SPESE

| DESCRIZIONE | RS | Residui conservati e Stanziamenti definitivi di bilancio | N° di riferimento allo svolgimento | Conto del Tesoriere | Determinazione dei residui | Impegni | Minori residui o economie | |
|---|--|--|------------------------------------|------------------------------------|----------------------------|----------------|---------------------------|----------------------------|
| | | | | Pagamenti | Residui da riportare | | | |
| | | | | Residui (A) | Residui (B) | Residui (C) | Residui (D = B + C) | (E = D - A) (E = A - D) |
| | | | | Competenza (F) | Competenza (G) | Competenza (H) | Competenza (I = G + H) | (L = F - I) (L = I - F) |
| T | Totale (M) | Totale (N) | Residui al 31 Dicembre (O = C + H) | Impegni al 31 Dicembre (P = D + I) | | | | |
| TITOLO I SPESE CORRENTI FUNZIONE 1 FUNZIONI GENERALI DI AMMINISTRAZIONE, DI GESTIONE E DI CONTROLLO SERVIZIO 01 01 ORGANI ISTITUZIONALI, PARTECIPAZIONE E DECENTRAMENTO | | | | | | | | |
| 1010102 02 | ACQUISTO DI BENI DI CONSUMO E/O DI MATERIE PRIME | RS | 1.125,67 | 782,02 | 0,00 | 782,02 | -343,65 | |
| | | CP | 4.470,00 | 1.635,89 | 1.542,29 | 3.178,18 | -1.291,82 | |
| | | T | 5.595,67 | 2.417,91 | 1.542,29 | 3.960,20 | | |
| 1010103 03 | PRESTAZIONI DI SERVIZI | RS | 28.898,22 | 8.509,59 | 0,00 | 8.509,59 | -20.388,63 | |
| | | CP | 175.381,89 | 133.252,94 | 39.490,39 | 172.743,33 | -2.638,56 | |
| | | T | 204.280,11 | 141.762,53 | 39.490,39 | 181.252,92 | | |
| 1010105 05 | TRASFERIMENTI | RS | 0,00 | 0,00 | 0,00 | 0,00 | 0,00 | |
| | | CP | 0,00 | 0,00 | 0,00 | 0,00 | 0,00 | |
| | | T | 0,00 | 0,00 | 0,00 | 0,00 | | |
| 1010107 07 | IMPOSTE E TASSE | RS | 478,24 | 76,46 | 0,00 | 76,46 | -401,78 | |
| | | CP | 10.272,82 | 10.039,13 | 180,13 | 10.219,26 | -53,56 | |
| | | T | 10.751,06 | 10.115,59 | 180,13 | 10.295,72 | | |
| 1010108 08 | ONERI STRAORDINARI DELLA GESTIONE CORRENTE | RS | 0,00 | 0,00 | 0,00 | 0,00 | 0,00 | |
| | | CP | 0,00 | 0,00 | 0,00 | 0,00 | 0,00 | |
| | | T | 0,00 | 0,00 | 0,00 | 0,00 | | |

CONTO DEL BILANCIO

GESTIONE DELLE SPESE

| DESCRIZIONE | RS | Residui conservati e Stanziamenti definitivi di bilancio | N° di riferimento allo svolgimento | Conto del Tesoriere | Determinazione dei residui | Impegni | Minori residui o economie | |
|---|------------|--|------------------------------------|------------------------------------|----------------------------|----------------|---------------------------|----------------------------|
| | | | | Pagamenti | Residui da riportare | | | |
| | | | | Residui (A) | Residui (B) | Residui (C) | Residui (D = B + C) | (E = D - A) (E = A - D) |
| | | | | Competenza (F) | Competenza (G) | Competenza (H) | Competenza (I = G + H) | (L = F - I) (L = I - F) |
| T | Totale (M) | Totale (N) | Residui al 31 Dicembre (O = C + H) | Impegni al 31 Dicembre (P = D + I) | | | | |
| 1010109 09 AMMORTAMENTI DI ESERCIZIO | RS | 0,00 | 8538 | 0,00 | 0,00 | 0,00 | 0,00 | |
| | CP | 0,00 | | 0,00 | 0,00 | 0,00 | 0,00 | |
| | T | 0,00 | | 0,00 | 0,00 | 0,00 | | |
| Totale Servizio 01 | RS | 30.502,13 | | 9.368,07 | 0,00 | 9.368,07 | -21.134,06 | |
| | CP | 190.124,71 | | 144.927,96 | 41.212,81 | 186.140,77 | -3.983,94 | |
| | T | 220.626,84 | | 154.296,03 | 41.212,81 | 195.508,84 | | |
| SERVIZIO 01 02 | | | | | | | | |
| SEGRETERIA GENERALE, PERSONALE E ORGANIZZAZIONE | | | | | | | | |
| 1010201 01 PERSONALE | RS | 20.908,96 | 8539 | 79,08 | 0,00 | 79,08 | -20.829,88 | |
| | CP | 803.375,12 | | 775.355,40 | 203,80 | 775.559,20 | -27.815,92 | |
| | T | 824.284,08 | | 775.434,48 | 203,80 | 775.638,28 | | |
| 1010202 02 ACQUISTO DI BENI DI CONSUMO E/O DI MATERIE PRIME | RS | 4.365,86 | 8540 | 4.055,68 | 0,00 | 4.055,68 | -310,18 | |
| | CP | 19.607,08 | | 14.072,24 | 4.408,36 | 18.480,60 | -1.126,48 | |
| | T | 23.972,94 | | 18.127,92 | 4.408,36 | 22.536,28 | | |
| 1010203 03 PRESTAZIONI DI SERVIZI | RS | 92.606,92 | 8541 | 46.965,82 | 850,93 | 47.816,75 | -44.790,17 | |
| | CP | 339.298,37 | | 211.331,99 | 93.473,83 | 304.805,82 | -34.492,55 | |
| | T | 431.905,29 | | 258.297,81 | 94.324,76 | 352.622,57 | | |
| 1010204 04 UTILIZZO DI BENI DI TERZI | RS | 2.530,35 | 8542 | 2.116,64 | 0,00 | 2.116,64 | -413,71 | |
| | CP | 17.761,08 | | 14.148,90 | 2.758,80 | 16.907,70 | -853,38 | |
| | T | 20.291,43 | | 16.265,54 | 2.758,80 | 19.024,34 | | |
| 1010205 05 TRASFERIMENTI | RS | 9.185,46 | 8543 | 8.723,53 | 0,00 | 8.723,53 | -461,93 | |
| | CP | 7.410,00 | | 7.348,86 | 0,00 | 7.348,86 | -61,14 | |
| | T | 16.595,46 | | 16.072,39 | 0,00 | 16.072,39 | | |

CONTO DEL BILANCIO

GESTIONE DELLE SPESE

| DESCRIZIONE | RS | Residui conservati e Stanziamenti definitivi di bilancio | N° di riferimento allo svolgimento | Conto del Tesoriere | Determinazione dei residui | Impegni | Minori residui o economie |
|---|----------------------------|--|------------------------------------|---------------------|----------------------------|------------------------------------|------------------------------------|
| | | Residui (A) | | Pagamenti | Residui da riportare | | |
| | | | | Competenza (F) | Residui (B) | Residui (C) | |
| | | | | Totale (M) | Competenza (G) | Competenza (H) | |
| | | | | | Totale (N) | Residui al 31 Dicembre (O = C + H) | Impegni al 31 Dicembre (P = D + I) |
| (E = D - A) (E = A - D) | (L = F - I) (L = I - F) | | | | | | |
| 1010206 06 INTERESSI PASSIVI E ONERI FINANZIARI DIVERSI | RS | 0,00 | 8544 | 0,00 | 0,00 | 0,00 | 0,00 |
| | CP | 1.210,00 | | 1.207,14 | 0,00 | 1.207,14 | -2,86 |
| | T | 1.210,00 | | 1.207,14 | 0,00 | 1.207,14 | |
| 1010207 07 IMPOSTE E TASSE | RS | 661,62 | 8545 | 556,53 | 0,00 | 556,53 | -105,09 |
| | CP | 48.478,06 | | 45.830,24 | 76,76 | 45.907,00 | -2.571,06 |
| | T | 49.139,68 | | 46.386,77 | 76,76 | 46.463,53 | |
| 1010208 08 ONERI STRAORDINARI DELLA GESTIONE CORRENTE | RS | 0,00 | 8546 | 0,00 | 0,00 | 0,00 | 0,00 |
| | CP | 0,00 | | 0,00 | 0,00 | 0,00 | 0,00 |
| | T | 0,00 | | 0,00 | 0,00 | 0,00 | |
| 1010209 09 AMMORTAMENTI DI ESERCIZIO | RS | 0,00 | 8547 | 0,00 | 0,00 | 0,00 | 0,00 |
| | CP | 0,00 | | 0,00 | 0,00 | 0,00 | 0,00 |
| | T | 0,00 | | 0,00 | 0,00 | 0,00 | |
| Totale Servizio 02 | RS | 130.259,17 | | 62.497,28 | 850,93 | 63.348,21 | -66.910,96 |
| | CP | 1.237.139,71 | | 1.069.294,77 | 100.921,55 | 1.170.216,32 | -66.923,39 |
| | T | 1.367.398,88 | | 1.131.792,05 | 101.772,48 | 1.233.564,53 | |
| SERVIZIO 01 03 GESTIONE ECONOMICA, FINANZIARIA, PROGRAMMAZIONE, PROVVEDITORATO E CONTROLLO DI GESTIONE | | | | | | | |
| 1010301 01 PERSONALE | RS | 0,00 | 8548 | 0,00 | 0,00 | 0,00 | 0,00 |
| | CP | 128.138,65 | | 126.858,21 | 0,00 | 126.858,21 | -1.280,44 |
| | T | 128.138,65 | | 126.858,21 | 0,00 | 126.858,21 | |
| 1010302 02 ACQUISTO DI BENI DI CONSUMO E/O DI MATERIE PRIME | RS | 0,00 | 8549 | 0,00 | 0,00 | 0,00 | 0,00 |
| | CP | 0,00 | | 0,00 | 0,00 | 0,00 | 0,00 |
| | T | 0,00 | | 0,00 | 0,00 | 0,00 | |

CONTO DEL BILANCIO

GESTIONE DELLE SPESE

| DESCRIZIONE | RS | Residui conservati e Stanziamenti definitivi di bilancio | N° di riferimento allo svolgimento | Conto del Tesoriere | Determinazione dei residui | Impegni | Minori residui o economie |
|---|----|--|------------------------------------|---------------------|------------------------------------|------------------------------------|----------------------------|
| | | Residui (A) | | Pagamenti | Residui da riportare | Residui (D = B + C) | (E = D - A) (E = A - D) |
| | | Competenza (F) | | Residui (B) | Residui (C) | Competenza (I = G + H) | (L = F - I) (L = I - F) |
| | | Totale (M) | | Competenza (G) | Competenza (H) | Impegni al 31 Dicembre (P = D + I) | |
| | | | | Totale (N) | Residui al 31 Dicembre (O = C + H) | | |
| 1010303 03 PRESTAZIONI DI SERVIZI | RS | 863,78 | 8550 | 0,00 | 0,00 | 0,00 | -863,78 |
| | CP | 14.356,00 | | 9.525,58 | 2.500,00 | 12.025,58 | -2.330,42 |
| | T | 15.219,78 | | 9.525,58 | 2.500,00 | 12.025,58 | |
| 1010306 06 INTERESSI PASSIVI E ONERI FINANZIARI DIVERSI | RS | 0,00 | 8551 | 0,00 | 0,00 | 0,00 | 0,00 |
| | CP | 0,00 | | 0,00 | 0,00 | 0,00 | 0,00 |
| | T | 0,00 | | 0,00 | 0,00 | 0,00 | |
| 1010307 07 IMPOSTE E TASSE | RS | 0,00 | 8552 | 0,00 | 0,00 | 0,00 | 0,00 |
| | CP | 8.526,39 | | 8.302,19 | 0,00 | 8.302,19 | -224,20 |
| | T | 8.526,39 | | 8.302,19 | 0,00 | 8.302,19 | |
| 1010308 08 ONERI STRAORDINARI DELLA GESTIONE CORRENTE | RS | 8.672,56 | 8553 | 106,90 | 0,00 | 106,90 | -8.565,66 |
| | CP | 5.615,88 | | 212,98 | 2.378,73 | 2.591,71 | -3.024,17 |
| | T | 14.288,44 | | 319,88 | 2.378,73 | 2.698,61 | |
| 1010309 09 AMMORTAMENTI DI ESERCIZIO | RS | 0,00 | 8554 | 0,00 | 0,00 | 0,00 | 0,00 |
| | CP | 0,00 | | 0,00 | 0,00 | 0,00 | 0,00 |
| | T | 0,00 | | 0,00 | 0,00 | 0,00 | |
| Totale Servizio 03 | RS | 9.536,34 | | 106,90 | 0,00 | 106,90 | -9.429,44 |
| | CP | 156.636,92 | | 144.898,96 | 4.878,73 | 149.777,69 | -6.859,23 |
| | T | 166.173,26 | | 145.005,86 | 4.878,73 | 149.884,59 | |
| SERVIZIO 01 04 GESTIONE DELLE ENTRATE TRIBUTARIE E SERVIZI FISCALI | | | | | | | |
| 1010401 01 PERSONALE | RS | 10.179,61 | 8555 | 9.843,39 | 0,00 | 9.843,39 | -336,22 |
| | CP | 137.678,59 | | 127.377,34 | 9.694,56 | 137.071,90 | -606,69 |
| | T | 147.858,20 | | 137.220,73 | 9.694,56 | 146.915,29 | |

CONTO DEL BILANCIO

GESTIONE DELLE SPESE

| DESCRIZIONE | | Residui conservati e Stanziamanti definitivi di bilancio | N° di riferimento allo svolgimento | Conto del Tesoriere | Determinazione dei residui | Impegni | Minori residui o economie | | |
|--|----|--|---------------------------------------|---------------------|-------------------------------|-------------------|---------------------------------------|---------------------------------------|----------------------------|
| | | | | Pagamenti | Residui da riportare | | | | |
| | | | | RS | Residui (A) | Residui (B) | Residui (C) | Residui (D = B + C) | (E = D - A) (E = A - D) |
| | | | | CP | Competenza (F) | Competenza (G) | Competenza (H) | Competenza (I = G + H) | (L = F - I) (L = I - F) |
| | | | | T | Totale (M) | Totale (N) | Residui al 31 Dicembre (O = C + H) | Impegni al 31 Dicembre (P = D + I) | |
| 1010402 02 ACQUISTO DI BENI DI CONSUMO E/O DI MATERIE PRIME | RS | 0,00 | 8556 | 0,00 | 0,00 | 0,00 | 0,00 | | |
| | CP | 0,00 | | 0,00 | 0,00 | 0,00 | 0,00 | | |
| | T | 0,00 | | 0,00 | 0,00 | 0,00 | | | |
| 1010403 03 PRESTAZIONI DI SERVIZI | RS | 33.450,29 | 8557 | 15.491,97 | 0,00 | 15.491,97 | -17.958,32 | | |
| | CP | 139.556,97 | | 32.497,24 | 96.766,94 | 129.264,18 | -10.292,79 | | |
| | T | 173.007,26 | | 47.989,21 | 96.766,94 | 144.756,15 | | | |
| 1010405 05 TRASFERIMENTI | RS | 1.333,30 | 8558 | 229,03 | 0,00 | 229,03 | -1.104,27 | | |
| | CP | 7.820,24 | | 5.551,49 | 0,00 | 5.551,49 | -2.268,75 | | |
| | T | 9.153,54 | | 5.780,52 | 0,00 | 5.780,52 | | | |
| 1010406 06 INTERESSI PASSIVI E ONERI FINANZIARI DIVERSI | RS | 0,00 | 8559 | 0,00 | 0,00 | 0,00 | 0,00 | | |
| | CP | 0,00 | | 0,00 | 0,00 | 0,00 | 0,00 | | |
| | T | 0,00 | | 0,00 | 0,00 | 0,00 | | | |
| 1010407 07 IMPOSTE E TASSE | RS | 675,84 | 8560 | 675,84 | 0,00 | 675,84 | 0,00 | | |
| | CP | 9.638,56 | | 8.411,70 | 665,64 | 9.077,34 | -561,22 | | |
| | T | 10.314,40 | | 9.087,54 | 665,64 | 9.753,18 | | | |
| 1010408 08 ONERI STRAORDINARI DELLA GESTIONE CORRENTE | RS | 97.714,68 | 8561 | 8.795,74 | 0,00 | 8.795,74 | -88.918,94 | | |
| | CP | 108.662,49 | | 7.755,99 | 502,14 | 8.258,13 | -100.404,36 | | |
| | T | 206.377,17 | | 16.551,73 | 502,14 | 17.053,87 | | | |
| 1010409 09 AMMORTAMENTI DI ESERCIZIO | RS | 0,00 | 8562 | 0,00 | 0,00 | 0,00 | 0,00 | | |
| | CP | 0,00 | | 0,00 | 0,00 | 0,00 | 0,00 | | |
| | T | 0,00 | | 0,00 | 0,00 | 0,00 | | | |
| Totale Servizio 04 | RS | 143.353,72 | | 35.035,97 | 0,00 | 35.035,97 | -108.317,75 | | |
| | CP | 403.356,85 | | 181.593,76 | 107.629,28 | 289.223,04 | -114.133,81 | | |
| | T | 546.710,57 | | 216.629,73 | 107.629,28 | 324.259,01 | | | |

CONTO DEL BILANCIO

GESTIONE DELLE SPESE

| DESCRIZIONE | RS CP T | Residui conservati e Stanziameti definitivi di bilancio | N° di riferimento allo svolgimento | Conto del Tesoriere | Determinazione dei residui | Impegni | Minori residui o economie | |
|--|---|---|---------------------------------------|---------------------|---------------------------------------|---------------------------------------|------------------------------|-----------|
| | | Residui (A) | | Pagamenti | Residui da riportare | Residui (D = B + C) | (E = D - A) (E = A - D) | |
| | | Competenza (F) | | Residui (B) | Residui (C) | Competenza (I = G + H) | (L = F - I) (L = I - F) | |
| | | Totale (M) | | Totale (N) | Residui al 31 Dicembre (O = C + H) | Impegni al 31 Dicembre (P = D + I) | | |
| SERVIZIO 01 05 | | | | | | | | |
| GESTIONE DEI BENI DEMANIALI E PATRIMONIALI | | | | | | | | |
| 1010501 01 | PERSONALE | RS | 0,00 | 0,00 | 0,00 | 0,00 | 0,00 | |
| | | CP | 52.680,27 | 8563 | 51.989,46 | 0,00 | 51.989,46 | -690,81 |
| | | T | 52.680,27 | | 51.989,46 | 0,00 | 51.989,46 | |
| 1010502 02 | ACQUISTO DI BENI DI CONSUMO E/O DI MATERIE PRIME | RS | 1.395,84 | | 1.280,79 | 0,00 | 1.280,79 | -115,05 |
| | | CP | 6.000,00 | 8564 | 1.610,40 | 3.526,46 | 5.136,86 | -863,14 |
| | | T | 7.395,84 | | 2.891,19 | 3.526,46 | 6.417,65 | |
| 1010503 03 | PRESTAZIONI DI SERVIZI | RS | 28.255,71 | | 21.971,72 | 0,00 | 21.971,72 | -6.283,99 |
| | | CP | 85.018,60 | 8565 | 58.361,08 | 20.562,94 | 78.924,02 | -6.094,58 |
| | | T | 113.274,31 | | 80.332,80 | 20.562,94 | 100.895,74 | |
| 1010504 04 | UTILIZZO DI BENI DI TERZI | RS | 8.075,54 | | 8.075,54 | 0,00 | 8.075,54 | 0,00 |
| | | CP | 35.000,00 | 8566 | 33.926,40 | 182,00 | 34.108,40 | -891,60 |
| | | T | 43.075,54 | | 42.001,94 | 182,00 | 42.183,94 | |
| 1010506 06 | INTERESSI PASSIVI E ONERI FINANZIARI DIVERSI | RS | 0,00 | | 0,00 | 0,00 | 0,00 | 0,00 |
| | | CP | 0,00 | 8567 | 0,00 | 0,00 | 0,00 | 0,00 |
| | | T | 0,00 | | 0,00 | 0,00 | 0,00 | |
| 1010507 07 | IMPOSTE E TASSE | RS | 0,00 | | 0,00 | 0,00 | 0,00 | 0,00 |
| | | CP | 1.704,67 | 8568 | 1.663,91 | 0,00 | 1.663,91 | -40,76 |
| | | T | 1.704,67 | | 1.663,91 | 0,00 | 1.663,91 | |

CONTO DEL BILANCIO

GESTIONE DELLE SPESE

| DESCRIZIONE | RS | Residui conservati e Stanziamanti definitivi di bilancio | N° di riferimento allo svolgimento | Conto del Tesoriere | Determinazione dei residui | Impegni | Minori residui o economie | |
|---|----|--|------------------------------------|---------------------|----------------------------|------------------------------------|------------------------------------|----------------------------|
| | | Residui (A) | | Pagamenti | Residui da riportare | | | |
| | | | | Competenza (F) | Residui (B) | Residui (C) | Residui (D = B + C) | (E = D - A) (E = A - D) |
| | | | | Totale (M) | Competenza (G) | Competenza (H) | Competenza (I = G + H) | (L = F - I) (L = I - F) |
| | | | | | Totale (N) | Residui al 31 Dicembre (O = C + H) | Impegni al 31 Dicembre (P = D + I) | |
| 1010509 09 AMMORTAMENTI DI ESERCIZIO | RS | 0,00 | 8569 | 0,00 | 0,00 | 0,00 | 0,00 | |
| | CP | 0,00 | | 0,00 | 0,00 | 0,00 | 0,00 | |
| | T | 0,00 | | 0,00 | 0,00 | 0,00 | | |
| Totale Servizio 05 | RS | 37.727,09 | | 31.328,05 | 0,00 | 31.328,05 | -6.399,04 | |
| | CP | 180.403,54 | | 147.551,25 | 24.271,40 | 171.822,65 | -8.580,89 | |
| | T | 218.130,63 | | 178.879,30 | 24.271,40 | 203.150,70 | | |
| SERVIZIO 01 06 UFFICIO TECNICO | | | | | | | | |
| 1010601 01 PERSONALE | RS | 17.320,63 | 8570 | 0,00 | 0,00 | 0,00 | -17.320,63 | |
| | CP | 422.898,58 | | 371.603,55 | 1.378,96 | 372.982,51 | -49.916,07 | |
| | T | 440.219,21 | | 371.603,55 | 1.378,96 | 372.982,51 | | |
| 1010602 02 ACQUISTO DI BENI DI CONSUMO E/O DI MATERIE PRIME | RS | 129,21 | 8571 | 129,21 | 0,00 | 129,21 | 0,00 | |
| | CP | 4.678,42 | | 3.543,46 | 392,96 | 3.936,42 | -742,00 | |
| | T | 4.807,63 | | 3.672,67 | 392,96 | 4.065,63 | | |
| 1010603 03 PRESTAZIONI DI SERVIZI | RS | 206.551,93 | 8572 | 56.904,63 | 0,00 | 56.904,63 | -149.647,30 | |
| | CP | 263.571,73 | | 37.633,09 | 115.689,07 | 153.322,16 | -110.249,57 | |
| | T | 470.123,66 | | 94.537,72 | 115.689,07 | 210.226,79 | | |
| 1010605 05 TRASFERIMENTI | RS | 12.300,00 | 8573 | 12.300,00 | 0,00 | 12.300,00 | 0,00 | |
| | CP | 0,00 | | 0,00 | 0,00 | 0,00 | 0,00 | |
| | T | 12.300,00 | | 12.300,00 | 0,00 | 12.300,00 | | |
| 1010607 07 IMPOSTE E TASSE | RS | 1.190,67 | 8574 | 0,00 | 0,00 | 0,00 | -1.190,67 | |
| | CP | 27.726,58 | | 24.449,44 | 79,80 | 24.529,24 | -3.197,34 | |
| | T | 28.917,25 | | 24.449,44 | 79,80 | 24.529,24 | | |

CONTO DEL BILANCIO

GESTIONE DELLE SPESE

| DESCRIZIONE | RS CP T | Residui conservati e Stanziamanti definitivi di bilancio | N° di riferimento allo svolgimento | Conto del Tesoriere | Determinazione dei residui | Impegni | Minori residui o economie |
|---|---------------|--|---------------------------------------|---------------------|---------------------------------------|---------------------------------------|------------------------------|
| | | Residui (A) | | Pagamenti | Residui da riportare | Residui (D = B + C) | (E = D - A) (E = A - D) |
| | | Competenza (F) | | Residui (B) | Residui (C) | Competenza (I = G + H) | (L = F - I) (L = I - F) |
| | | Totale (M) | | Totale (N) | Residui al 31 Dicembre (O = C + H) | Impegni al 31 Dicembre (P = D + I) | |
| 1010608 08 ONERI STRAORDINARI DELLA GESTIONE CORRENTE | RS | 0,00 | 8575 | 0,00 | 0,00 | 0,00 | 0,00 |
| | CP | 34.782,42 | | 360,00 | 33.782,40 | 34.142,40 | -640,02 |
| | T | 34.782,42 | | 360,00 | 33.782,40 | 34.142,40 | |
| 1010609 09 AMMORTAMENTI DI ESERCIZIO | RS | 0,00 | 8576 | 0,00 | 0,00 | 0,00 | 0,00 |
| | CP | 0,00 | | 0,00 | 0,00 | 0,00 | 0,00 |
| | T | 0,00 | | 0,00 | 0,00 | 0,00 | |
| Totale Servizio 06 | RS | 237.492,44 | | 69.333,84 | 0,00 | 69.333,84 | -168.158,60 |
| | CP | 753.657,73 | | 437.589,54 | 151.323,19 | 588.912,73 | -164.745,00 |
| | T | 991.150,17 | | 506.923,38 | 151.323,19 | 658.246,57 | |
| SERVIZIO 01 07 ANAGRAFE, STATO CIVILE, ELETTORALE, LEVA E SERVIZIO STATISTICO | | | | | | | |
| 1010701 01 PERSONALE | RS | 0,00 | 8577 | 0,00 | 0,00 | 0,00 | 0,00 |
| | CP | 175.241,61 | | 174.904,49 | 0,00 | 174.904,49 | -337,12 |
| | T | 175.241,61 | | 174.904,49 | 0,00 | 174.904,49 | |
| 1010702 02 ACQUISTO DI BENI DI CONSUMO E/O DI MATERIE PRIME | RS | 1.470,27 | 8578 | 1.470,27 | 0,00 | 1.470,27 | 0,00 |
| | CP | 3.626,00 | | 3.369,32 | 191,22 | 3.560,54 | -65,46 |
| | T | 5.096,27 | | 4.839,59 | 191,22 | 5.030,81 | |
| 1010703 03 PRESTAZIONI DI SERVIZI | RS | 427,00 | 8579 | 427,00 | 0,00 | 427,00 | 0,00 |
| | CP | 428,13 | | 409,92 | 0,00 | 409,92 | -18,21 |
| | T | 855,13 | | 836,92 | 0,00 | 836,92 | |
| 1010705 05 TRASFERIMENTI | RS | 181,00 | 8580 | 181,00 | 0,00 | 181,00 | 0,00 |
| | CP | 181,00 | | 22,00 | 159,00 | 181,00 | 0,00 |
| | T | 362,00 | | 203,00 | 159,00 | 362,00 | |

CONTO DEL BILANCIO

GESTIONE DELLE SPESE

| DESCRIZIONE | | Residui conservati e Stanziamanti definitivi di bilancio | N° di riferimento allo svolgimento | Conto del Tesoriere | Determinazione dei residui | Impegni | Minori residui o economie | | |
|---|---------------|--|---------------------------------------|---------------------------------------|-------------------------------|-------------------|------------------------------|---------------------------|----------------------------|
| | | | | Pagamenti | Residui da riportare | | | | |
| | | | | RS | Residui (A) | Residui (B) | Residui (C) | Residui (D = B + C) | (E = D - A) (E = A - D) |
| | | | | CP | Competenza (F) | Competenza (G) | Competenza (H) | Competenza (I = G + H) | (L = F - I) (L = I - F) |
| T | Totale (M) | Totale (N) | Residui al 31 Dicembre (O = C + H) | Impegni al 31 Dicembre (P = D + I) | | | | | |
| 1010707 07 IMPOSTE E TASSE | RS | 0,00 | 8581 | 0,00 | 0,00 | 0,00 | 0,00 | | |
| | CP | 8.026,92 | | 7.960,35 | 0,00 | 7.960,35 | -66,57 | | |
| | T | 8.026,92 | | 7.960,35 | 0,00 | 7.960,35 | | | |
| 1010709 09 AMMORTAMENTI DI ESERCIZIO | RS | 0,00 | 8582 | 0,00 | 0,00 | 0,00 | 0,00 | | |
| | CP | 0,00 | | 0,00 | 0,00 | 0,00 | 0,00 | | |
| | T | 0,00 | | 0,00 | 0,00 | 0,00 | | | |
| Totale Servizio 07 | RS | 2.078,27 | | 2.078,27 | 0,00 | 2.078,27 | 0,00 | | |
| | CP | 187.503,66 | | 186.666,08 | 350,22 | 187.016,30 | -487,36 | | |
| | T | 189.581,93 | | 188.744,35 | 350,22 | 189.094,57 | | | |
| SERVIZIO 01 08 ALTRI SERVIZI GENERALI | | | | | | | | | |
| 1010801 01 PERSONALE | RS | 58.729,65 | 8583 | 6.186,03 | 0,00 | 6.186,03 | -52.543,62 | | |
| | CP | 335.614,56 | | 233.806,43 | 0,00 | 233.806,43 | -101.808,13 | | |
| | T | 394.344,21 | | 239.992,46 | 0,00 | 239.992,46 | | | |
| 1010802 02 ACQUISTO DI BENI DI CONSUMO E/O DI MATERIE PRIME | RS | 0,00 | 8584 | 0,00 | 0,00 | 0,00 | 0,00 | | |
| | CP | 0,00 | | 0,00 | 0,00 | 0,00 | 0,00 | | |
| | T | 0,00 | | 0,00 | 0,00 | 0,00 | | | |
| 1010803 03 PRESTAZIONI DI SERVIZI | RS | 316.066,68 | 8585 | 13.414,02 | 0,00 | 13.414,02 | -302.652,66 | | |
| | CP | 396.813,60 | | 46.519,42 | 162.137,89 | 208.657,31 | -188.156,29 | | |
| | T | 712.880,28 | | 59.933,44 | 162.137,89 | 222.071,33 | | | |
| 1010805 05 TRASFERIMENTI | RS | 55.262,99 | 8586 | 46.611,49 | 0,00 | 46.611,49 | -8.651,50 | | |
| | CP | 364.736,54 | | 364.451,29 | 0,00 | 364.451,29 | -285,25 | | |
| | T | 419.999,53 | | 411.062,78 | 0,00 | 411.062,78 | | | |

CONTO DEL BILANCIO

GESTIONE DELLE SPESE

| DESCRIZIONE | | Residui conservati e Stanziameti definitivi di bilancio | N° di riferimento allo svolgimento | Conto del Tesoriere | Determinazione dei residui | Impegni | Minori residui o economie | | |
|--|----|---|---------------------------------------|---------------------|-------------------------------|-------------------|---------------------------------------|---------------------------------------|----------------------------|
| | | | | Pagamenti | Residui da riportare | | | | |
| | | | | RS | Residui (A) | Residui (B) | Residui (C) | Residui (D = B + C) | (E = D - A) (E = A - D) |
| | | | | CP | Competenza (F) | Competenza (G) | Competenza (H) | Competenza (I = G + H) | (L = F - I) (L = I - F) |
| | | | | T | Totale (M) | Totale (N) | Residui al 31 Dicembre (O = C + H) | Impegni al 31 Dicembre (P = D + I) | |
| 1010807 07 IMPOSTE E TASSE | RS | 4.183,46 | 8587 | 376,61 | 0,00 | 376,61 | -3.806,85 | | |
| | CP | 18.032,50 | | 10.571,45 | 0,00 | 10.571,45 | -7.461,05 | | |
| | T | 22.215,96 | | 10.948,06 | 0,00 | 10.948,06 | | | |
| 1010808 08 ONERI STRAORDINARI DELLA GESTIONE CORRENTE | RS | 0,00 | 8588 | 0,00 | 0,00 | 0,00 | 0,00 | | |
| | CP | 0,00 | | 0,00 | 0,00 | 0,00 | 0,00 | | |
| | T | 0,00 | | 0,00 | 0,00 | 0,00 | | | |
| 1010809 09 AMMORTAMENTI DI ESERCIZIO | RS | 0,00 | 8589 | 0,00 | 0,00 | 0,00 | 0,00 | | |
| | CP | 0,00 | | 0,00 | 0,00 | 0,00 | 0,00 | | |
| | T | 0,00 | | 0,00 | 0,00 | 0,00 | | | |
| 1010810 10 FONDO SVALUTAZIONE CREDITI | RS | 0,00 | 8590 | 0,00 | 0,00 | 0,00 | 0,00 | | |
| | CP | 589.011,49 | | 0,00 | 0,00 | 0,00 | -589.011,49 | | |
| | T | 589.011,49 | | 0,00 | 0,00 | 0,00 | | | |
| 1010811 11 FONDO DI RISERVA | RS | 0,00 | 8591 | 0,00 | 0,00 | 0,00 | 0,00 | | |
| | CP | 67.955,98 | | 0,00 | 0,00 | 0,00 | -67.955,98 | | |
| | T | 67.955,98 | | 0,00 | 0,00 | 0,00 | | | |
| Totale Servizio 08 | RS | 434.242,78 | | 66.588,15 | 0,00 | 66.588,15 | -367.654,63 | | |
| | CP | 1.772.164,67 | | 655.348,59 | 162.137,89 | 817.486,48 | -954.678,19 | | |
| | T | 2.206.407,45 | | 721.936,74 | 162.137,89 | 884.074,63 | | | |
| Totale Funzione 01 | RS | 1.025.191,94 | | 276.336,53 | 850,93 | 277.187,46 | -748.004,48 | | |
| | CP | 4.880.987,79 | | 2.967.870,91 | 592.725,07 | 3.560.595,98 | -1.320.391,81 | | |
| | T | 5.906.179,73 | | 3.244.207,44 | 593.576,00 | 3.837.783,44 | | | |
| | | | | | | | | | |

CONTO DEL BILANCIO

GESTIONE DELLE SPESE

| DESCRIZIONE | RS | Residui conservati e Stanziamenti definitivi di bilancio | N° di riferimento allo svolgimento | Conto del Tesoriere | Determinazione dei residui | Impegni | Minori residui o economie |
|---|--|--|------------------------------------|---------------------|------------------------------------|------------------------------------|----------------------------|
| | | Residui (A) | | Pagamenti | Residui da riportare | Residui (D = B + C) | (E = D - A) (E = A - D) |
| | | Competenza (F) | | Residui (B) | Residui (C) | Competenza (I = G + H) | (L = F - I) (L = I - F) |
| | | Totale (M) | | Totale (N) | Residui al 31 Dicembre (O = C + H) | Impegni al 31 Dicembre (P = D + I) | |
| <p align="center">FUNZIONE 3 FUNZIONI DI POLIZIA LOCALE SERVIZIO 03 01 POLIZIA MUNICIPALE</p> | | | | | | | |
| 1030101 01 | PERSONALE | RS | 0,00 | 0,00 | 0,00 | 0,00 | 0,00 |
| | | CP | 0,00 | 8592 | 0,00 | 0,00 | 0,00 |
| | | T | 0,00 | 0,00 | 0,00 | 0,00 | |
| 1030102 02 | ACQUISTO DI BENI DI CONSUMO E/O DI MATERIE PRIME | RS | 0,00 | 0,00 | 0,00 | 0,00 | 0,00 |
| | | CP | 0,00 | 8593 | 0,00 | 0,00 | 0,00 |
| | | T | 0,00 | 0,00 | 0,00 | 0,00 | |
| 1030103 03 | PRESTAZIONI DI SERVIZI | RS | 0,00 | 0,00 | 0,00 | 0,00 | 0,00 |
| | | CP | 0,00 | 8594 | 0,00 | 0,00 | 0,00 |
| | | T | 0,00 | 0,00 | 0,00 | 0,00 | |
| 1030104 04 | UTILIZZO DI BENI DI TERZI | RS | 0,00 | 0,00 | 0,00 | 0,00 | 0,00 |
| | | CP | 0,00 | 8595 | 0,00 | 0,00 | 0,00 |
| | | T | 0,00 | 0,00 | 0,00 | 0,00 | |
| 1030105 05 | TRASFERIMENTI | RS | 0,00 | 0,00 | 0,00 | 0,00 | 0,00 |
| | | CP | 119.890,32 | 8596 | 119.890,32 | 0,00 | 119.890,32 |
| | | T | 119.890,32 | 0,00 | 119.890,32 | 0,00 | |
| 1030107 07 | IMPOSTE E TASSE | RS | 0,00 | 0,00 | 0,00 | 0,00 | 0,00 |
| | | CP | 0,00 | 8597 | 0,00 | 0,00 | 0,00 |
| | | T | 0,00 | 0,00 | 0,00 | 0,00 | |
| 1030108 08 | ONERI STRAORDINARI DELLA GESTIONE CORRENTE | RS | 0,00 | 0,00 | 0,00 | 0,00 | 0,00 |
| | | CP | 0,00 | 8598 | 0,00 | 0,00 | 0,00 |
| | | T | 0,00 | 0,00 | 0,00 | 0,00 | |

CONTO DEL BILANCIO

GESTIONE DELLE SPESE

| DESCRIZIONE | RS | Residui conservati e Stanziamenti definitivi di bilancio | N° di riferimento allo svolgimento | Conto del Tesoriere | Determinazione dei residui | Impegni | Minori residui o economie |
|--|----|--|------------------------------------|---------------------|----------------------------|------------------------------------|------------------------------------|
| | | Residui (A) | | Pagamenti | Residui da riportare | | |
| | | | | Residui (B) | Residui (C) | Residui (D = B + C) | (E = D - A) |
| | | | | Competenza (F) | Competenza (G) | Competenza (H) | (E = A - D) |
| | | | | Totale (M) | Totale (N) | Residui al 31 Dicembre (O = C + H) | Impegni al 31 Dicembre (P = D + I) |
| T | | | | | (L = I - F) | | |
| 1030109 09 AMMORTAMENTI DI ESERCIZIO | RS | 0,00 | 8599 | 0,00 | 0,00 | 0,00 | 0,00 |
| | CP | 0,00 | | 0,00 | 0,00 | 0,00 | 0,00 |
| | T | 0,00 | | 0,00 | 0,00 | 0,00 | 0,00 |
| Totale Servizio 01 | RS | 0,00 | | 0,00 | 0,00 | 0,00 | 0,00 |
| | CP | 119.890,32 | | 119.890,32 | 0,00 | 119.890,32 | 0,00 |
| | T | 119.890,32 | | 119.890,32 | 0,00 | 119.890,32 | |
| Totale Funzione 03 | RS | 0,00 | | 0,00 | 0,00 | 0,00 | 0,00 |
| | CP | 119.890,32 | | 119.890,32 | 0,00 | 119.890,32 | 0,00 |
| | T | 119.890,32 | | 119.890,32 | 0,00 | 119.890,32 | |
| <p align="center">FUNZIONE 4 FUNZIONI DI ISTRUZIONE PUBBLICA SERVIZIO 04 01 SCUOLA MATERNA</p> | | | | | | | |
| 1040101 01 PERSONALE | RS | 0,00 | 8600 | 0,00 | 0,00 | 0,00 | 0,00 |
| | CP | 260.787,56 | | 258.175,72 | 0,00 | 258.175,72 | -2.611,84 |
| | T | 260.787,56 | | 258.175,72 | 0,00 | 258.175,72 | |
| 1040102 02 ACQUISTO DI BENI DI CONSUMO E/O DI MATERIE PRIME | RS | 0,00 | 8601 | 0,00 | 0,00 | 0,00 | 0,00 |
| | CP | 7.900,00 | | 2.424,49 | 4.510,55 | 6.935,04 | -964,96 |
| | T | 7.900,00 | | 2.424,49 | 4.510,55 | 6.935,04 | |
| 1040103 03 PRESTAZIONI DI SERVIZI | RS | 9.612,98 | 8602 | 9.612,91 | 0,00 | 9.612,91 | -0,07 |
| | CP | 184.495,00 | | 108.696,99 | 62.772,55 | 171.469,54 | -13.025,46 |
| | T | 194.107,98 | | 118.309,90 | 62.772,55 | 181.082,45 | |
| 1040105 05 TRASFERIMENTI | RS | 183.605,00 | 8603 | 183.605,00 | 0,00 | 183.605,00 | 0,00 |
| | CP | 189.533,00 | | 177.816,24 | 8.335,00 | 186.151,24 | -3.381,76 |
| | T | 373.138,00 | | 361.421,24 | 8.335,00 | 369.756,24 | |

CONTO DEL BILANCIO

GESTIONE DELLE SPESE

| DESCRIZIONE | RS | Residui conservati e Stanziamanti definitivi di bilancio | N° di riferimento allo svolgimento | Conto del Tesoriere | Determinazione dei residui | Impegni | Minori residui o economie | |
|---|------------|--|------------------------------------|------------------------------------|----------------------------|----------------|---------------------------|----------------------------|
| | | | | Pagamenti | Residui da riportare | | | |
| | | | | Residui (A) | Residui (B) | Residui (C) | Residui (D = B + C) | (E = D - A) (E = A - D) |
| | | | | Competenza (F) | Competenza (G) | Competenza (H) | Competenza (I = G + H) | (L = F - I) (L = I - F) |
| T | Totale (M) | Totale (N) | Residui al 31 Dicembre (O = C + H) | Impegni al 31 Dicembre (P = D + I) | | | | |
| 1040106 06 INTERESSI PASSIVI E ONERI FINANZIARI DIVERSI | RS | 0,00 | 8604 | 0,00 | 0,00 | 0,00 | 0,00 | |
| | CP | 4.636,00 | | 4.635,20 | 0,00 | 4.635,20 | -0,80 | |
| | T | 4.636,00 | | 4.635,20 | 0,00 | 4.635,20 | | |
| 1040107 07 IMPOSTE E TASSE | RS | 0,00 | 8605 | 0,00 | 0,00 | 0,00 | 0,00 | |
| | CP | 0,00 | | 0,00 | 0,00 | 0,00 | 0,00 | |
| | T | 0,00 | | 0,00 | 0,00 | 0,00 | | |
| 1040109 09 AMMORTAMENTI DI ESERCIZIO | RS | 0,00 | 8606 | 0,00 | 0,00 | 0,00 | 0,00 | |
| | CP | 0,00 | | 0,00 | 0,00 | 0,00 | 0,00 | |
| | T | 0,00 | | 0,00 | 0,00 | 0,00 | | |
| Totale Servizio 01 | RS | 193.217,98 | | 193.217,91 | 0,00 | 193.217,91 | -0,07 | |
| | CP | 647.351,56 | | 551.748,64 | 75.618,10 | 627.366,74 | -19.984,82 | |
| | T | 840.569,54 | | 744.966,55 | 75.618,10 | 820.584,65 | | |
| SERVIZIO 04 02 | | | | | | | | |
| 1040202 02 ISTRUZIONE ELEMENTARE ACQUISTO DI BENI DI CONSUMO E/O DI MATERIE PRIME | RS | 0,00 | 8607 | 0,00 | 0,00 | 0,00 | 0,00 | |
| | CP | 38.710,00 | | 36.839,51 | 649,74 | 37.489,25 | -1.220,75 | |
| | T | 38.710,00 | | 36.839,51 | 649,74 | 37.489,25 | | |
| 1040203 03 PRESTAZIONI DI SERVIZI | RS | 18.284,37 | 8608 | 18.284,37 | 0,00 | 18.284,37 | 0,00 | |
| | CP | 222.277,00 | | 123.060,75 | 93.521,23 | 216.581,98 | -5.695,02 | |
| | T | 240.561,37 | | 141.345,12 | 93.521,23 | 234.866,35 | | |
| 1040205 05 TRASFERIMENTI | RS | 60.267,00 | 8609 | 60.267,00 | 0,00 | 60.267,00 | 0,00 | |
| | CP | 6.000,00 | | 0,00 | 5.696,01 | 5.696,01 | -303,99 | |
| | T | 66.267,00 | | 60.267,00 | 5.696,01 | 65.963,01 | | |

CONTO DEL BILANCIO

GESTIONE DELLE SPESE

| DESCRIZIONE | RS | Residui conservati e stanziamenti definitivi di bilancio | N° di riferimento allo svolgimento | Conto del Tesoriere | Determinazione dei residui | Impegni | Minori residui o economie |
|---|----|--|------------------------------------|---------------------|----------------------------|------------------------------------|------------------------------------|
| | | Residui (A) | | Pagamenti | Residui da riportare | | |
| | | | | Competenza (F) | Residui (B) | Residui (C) | Residui (D = B + C) |
| | | | | Totale (M) | Competenza (G) | Competenza (H) | Competenza (I = G + H) |
| | | | | | Totale (N) | Residui al 31 Dicembre (O = C + H) | Impegni al 31 Dicembre (P = D + I) |
| 1040206 06 INTERESSI PASSIVI E ONERI FINANZIARI DIVERSI | RS | 0,00 | 8610 | 0,00 | 0,00 | 0,00 | 0,00 |
| | CP | 0,00 | | 0,00 | 0,00 | 0,00 | 0,00 |
| | T | 0,00 | | 0,00 | 0,00 | 0,00 | 0,00 |
| 1040207 07 IMPOSTE E TASSE | RS | 0,00 | 8611 | 0,00 | 0,00 | 0,00 | 0,00 |
| | CP | 0,00 | | 0,00 | 0,00 | 0,00 | 0,00 |
| | T | 0,00 | | 0,00 | 0,00 | 0,00 | 0,00 |
| 1040209 09 AMMORTAMENTI DI ESERCIZIO | RS | 0,00 | 8612 | 0,00 | 0,00 | 0,00 | 0,00 |
| | CP | 0,00 | | 0,00 | 0,00 | 0,00 | 0,00 |
| | T | 0,00 | | 0,00 | 0,00 | 0,00 | 0,00 |
| Totale Servizio 02 | RS | 78.551,37 | | 78.551,37 | 0,00 | 78.551,37 | 0,00 |
| | CP | 266.987,00 | | 159.900,26 | 99.866,98 | 259.767,24 | -7.219,76 |
| | T | 345.538,37 | | 238.451,63 | 99.866,98 | 338.318,61 | |
| SERVIZIO 04 03 ISTRUZIONE MEDIA | | | | | | | |
| 1040302 02 ACQUISTO DI BENI DI CONSUMO E/O DI MATERIE PRIME | RS | 0,00 | 8613 | 0,00 | 0,00 | 0,00 | 0,00 |
| | CP | 100,00 | | 0,00 | 0,00 | 0,00 | -100,00 |
| | T | 100,00 | | 0,00 | 0,00 | 0,00 | |
| 1040303 03 PRESTAZIONI DI SERVIZI | RS | 8.304,13 | 8614 | 8.303,39 | 0,00 | 8.303,39 | -0,74 |
| | CP | 106.945,00 | | 48.311,33 | 43.525,31 | 91.836,64 | -15.108,36 |
| | T | 115.249,13 | | 56.614,72 | 43.525,31 | 100.140,03 | |
| 1040305 05 TRASFERIMENTI | RS | 32.116,00 | 8615 | 32.116,00 | 0,00 | 32.116,00 | 0,00 |
| | CP | 15.680,00 | | 15.678,20 | 0,00 | 15.678,20 | -1,80 |
| | T | 47.796,00 | | 47.794,20 | 0,00 | 47.794,20 | |

CONTO DEL BILANCIO

GESTIONE DELLE SPESE

| DESCRIZIONE | | Residui conservati e Stanziamanti definitivi di bilancio | N° di riferimento allo svolgimento | Conto del Tesoriere | Determinazione dei residui | Impegni | Minori residui o economie | | |
|--|---|--|---------------------------------------|---------------------|-------------------------------|-------------------|---------------------------------------|---------------------------------------|----------------------------|
| | | | | Pagamenti | Residui da riportare | | | | |
| | | | | RS | Residui (A) | Residui (B) | Residui (C) | Residui (D = B + C) | (E = D - A) (E = A - D) |
| | | | | CP | Competenza (F) | Competenza (G) | Competenza (H) | Competenza (I = G + H) | (L = F - I) (L = I - F) |
| | | | | T | Totale (M) | Totale (N) | Residui al 31 Dicembre (O = C + H) | Impegni al 31 Dicembre (P = D + I) | |
| 1040309 09 | AMMORTAMENTI DI ESERCIZIO | | | | | | | | |
| | RS | 0,00 | | 0,00 | 0,00 | 0,00 | 0,00 | | |
| | CP | 0,00 | 8616 | 0,00 | 0,00 | 0,00 | 0,00 | | |
| | T | 0,00 | | 0,00 | 0,00 | 0,00 | | | |
| Totale Servizio 03 | | | | | | | | | |
| | RS | 40.420,13 | | 40.419,39 | 0,00 | 40.419,39 | -0,74 | | |
| | CP | 122.725,00 | | 63.989,53 | 43.525,31 | 107.514,84 | -15.210,16 | | |
| | T | 163.145,13 | | 104.408,92 | 43.525,31 | 147.934,23 | | | |
| SERVIZIO 04 05 ASSISTENZA SCOLASTICA, TRASPORTO, REFEZIONE E ALTRI SERVIZI | | | | | | | | | |
| 1040501 01 | PERSONALE | | | | | | | | |
| | RS | 0,00 | | 0,00 | 0,00 | 0,00 | 0,00 | | |
| | CP | 0,00 | 8617 | 0,00 | 0,00 | 0,00 | 0,00 | | |
| | T | 0,00 | | 0,00 | 0,00 | 0,00 | | | |
| 1040502 02 | ACQUISTO DI BENI DI CONSUMO E/O DI MATERIE PRIME | | | | | | | | |
| | RS | 0,00 | | 0,00 | 0,00 | 0,00 | 0,00 | | |
| | CP | 14.256,20 | 8618 | 1.943,84 | 4.866,70 | 6.810,54 | -7.445,66 | | |
| | T | 14.256,20 | | 1.943,84 | 4.866,70 | 6.810,54 | | | |
| 1040503 03 | PRESTAZIONI DI SERVIZI | | | | | | | | |
| | RS | 0,00 | | 0,00 | 0,00 | 0,00 | 0,00 | | |
| | CP | 1.146.005,26 | 8619 | 838.161,92 | 192.820,09 | 1.030.982,01 | -115.023,25 | | |
| | T | 1.146.005,26 | | 838.161,92 | 192.820,09 | 1.030.982,01 | | | |
| 1040505 05 | TRASFERIMENTI | | | | | | | | |
| | RS | 106.093,00 | | 106.093,00 | 0,00 | 106.093,00 | 0,00 | | |
| | CP | 36.103,75 | 8620 | 21.000,00 | 2.640,00 | 23.640,00 | -12.463,75 | | |
| | T | 142.196,75 | | 127.093,00 | 2.640,00 | 129.733,00 | | | |
| 1040506 06 | INTERESSI PASSIVI E ONERI FINANZIARI DIVERSI | | | | | | | | |
| | RS | 0,00 | | 0,00 | 0,00 | 0,00 | 0,00 | | |
| | CP | 1.730,00 | 8621 | 1.728,74 | 0,00 | 1.728,74 | -1,26 | | |
| | T | 1.730,00 | | 1.728,74 | 0,00 | 1.728,74 | | | |

CONTO DEL BILANCIO

GESTIONE DELLE SPESE

| DESCRIZIONE | | Residui conservati e Stanziamenti definitivi di bilancio | | N° di riferimento allo svolgimento | Conto del Tesoriere | Determinazione dei residui | Impegni | Minori residui o economie | | |
|---|--|--|--------------|------------------------------------|---------------------|----------------------------|---------------------|------------------------------------|------------------------------------|----------------------------|
| | | RS | Residui (A) | | Pagamenti | Residui da riportare | | | | |
| | | | | | Residui (B) | Residui (C) | Residui (D = B + C) | (E = D - A) (E = A - D) | | |
| | | | | | CP | Competenza (F) | Competenza (G) | Competenza (H) | Competenza (I = G + H) | (L = F - I) (L = I - F) |
| | | | | | T | Totale (M) | Totale (N) | Residui al 31 Dicembre (O = C + H) | Impegni al 31 Dicembre (P = D + I) | |
| 1040507 07 | IMPOSTE E TASSE | RS | 0,00 | 8622 | 0,00 | 0,00 | 0,00 | 0,00 | | |
| | | CP | 0,00 | | 0,00 | 0,00 | 0,00 | 0,00 | | |
| | | T | 0,00 | | 0,00 | 0,00 | 0,00 | | | |
| 1040508 08 | ONERI STRAORDINARI DELLA GESTIONE CORRENTE | RS | 0,00 | 8623 | 0,00 | 0,00 | 0,00 | 0,00 | | |
| | | CP | 0,00 | | 0,00 | 0,00 | 0,00 | 0,00 | | |
| | | T | 0,00 | | 0,00 | 0,00 | 0,00 | | | |
| 1040509 09 | AMMORTAMENTI DI ESERCIZIO | RS | 0,00 | 8624 | 0,00 | 0,00 | 0,00 | 0,00 | | |
| | | CP | 0,00 | | 0,00 | 0,00 | 0,00 | 0,00 | | |
| | | T | 0,00 | | 0,00 | 0,00 | 0,00 | | | |
| Totale Servizio 05 | | RS | 106.093,00 | | 106.093,00 | 0,00 | 106.093,00 | 0,00 | | |
| | | CP | 1.198.095,21 | | 862.834,50 | 200.326,79 | 1.063.161,29 | -134.933,92 | | |
| | | T | 1.304.188,21 | | 968.927,50 | 200.326,79 | 1.169.254,29 | | | |
| Totale Funzione 04 | | RS | 418.282,48 | | 418.281,67 | 0,00 | 418.281,67 | -0,81 | | |
| | | CP | 2.235.158,77 | | 1.638.472,93 | 419.337,18 | 2.057.810,11 | -177.348,66 | | |
| | | T | 2.653.441,25 | | 2.056.754,60 | 419.337,18 | 2.476.091,78 | | | |
| FUNZIONE 5 FUNZIONI RELATIVE ALLA CULTURA E AI BENI CULTURALI SERVIZIO 05 01 BIBLIOTECHE, MUSEI E PINACOTECHES | | | | | | | | | | |
| 1050101 01 | PERSONALE | RS | 0,00 | 8625 | 0,00 | 0,00 | 0,00 | 0,00 | | |
| | | CP | 128.448,75 | | 128.090,73 | 0,00 | 128.090,73 | -358,02 | | |
| | | T | 128.448,75 | | 128.090,73 | 0,00 | 128.090,73 | | | |
| 1050102 02 | ACQUISTO DI BENI DI CONSUMO E/O DI MATERIE PRIME | RS | 1.281,51 | 8626 | 1.281,51 | 0,00 | 1.281,51 | 0,00 | | |
| | | CP | 6.000,00 | | 2.671,23 | 908,75 | 3.579,98 | -2.420,02 | | |
| | | T | 7.281,51 | | 3.952,74 | 908,75 | 4.861,49 | | | |

CONTO DEL BILANCIO

GESTIONE DELLE SPESE

| DESCRIZIONE | RS | Residui conservati e Stanziamenti definitivi di bilancio | N° di riferimento allo svolgimento | Conto del Tesoriere | Determinazione dei residui | Impegni | Minori residui o economie |
|---|----|--|------------------------------------|---------------------|----------------------------|------------------------------------|------------------------------------|
| | | Residui (A) | | Pagamenti | Residui da riportare | | |
| | | | | Competenza (F) | Residui (B) | Residui (C) | Residui (D = B + C) |
| | | | | Totale (M) | Competenza (G) | Competenza (H) | Competenza (I = G + H) |
| | | | | | Totale (N) | Residui al 31 Dicembre (O = C + H) | Impegni al 31 Dicembre (P = D + I) |
| 1050103 03 PRESTAZIONI DI SERVIZI | RS | 18.581,61 | 8627 | 18.439,35 | 11,74 | 18.451,09 | -130,52 |
| | CP | 56.910,94 | | 34.504,28 | 21.193,52 | 55.697,80 | -1.213,14 |
| | T | 75.492,55 | | 52.943,63 | 21.205,26 | 74.148,89 | |
| 1050105 05 TRASFERIMENTI | RS | 0,00 | 8628 | 0,00 | 0,00 | 0,00 | 0,00 |
| | CP | 6.826,44 | | 0,00 | 6.826,44 | 6.826,44 | 0,00 |
| | T | 6.826,44 | | 0,00 | 6.826,44 | 6.826,44 | |
| 1050107 07 IMPOSTE E TASSE | RS | 0,00 | 8629 | 0,00 | 0,00 | 0,00 | 0,00 |
| | CP | 9.184,81 | | 8.571,34 | 456,48 | 9.027,82 | -156,99 |
| | T | 9.184,81 | | 8.571,34 | 456,48 | 9.027,82 | |
| 1050109 09 AMMORTAMENTI DI ESERCIZIO | RS | 0,00 | 8630 | 0,00 | 0,00 | 0,00 | 0,00 |
| | CP | 0,00 | | 0,00 | 0,00 | 0,00 | 0,00 |
| | T | 0,00 | | 0,00 | 0,00 | 0,00 | |
| Totale Servizio 01 | RS | 19.863,12 | | 19.720,86 | 11,74 | 19.732,60 | -130,52 |
| | CP | 207.370,94 | | 173.837,58 | 29.385,19 | 203.222,77 | -4.148,17 |
| | T | 227.234,06 | | 193.558,44 | 29.396,93 | 222.955,37 | |
| SERVIZIO 05 02 TEATRI, ATTIVITA' CULTURALI E SERVIZI DIVERSI NEL SETTORE CULTURALE | | | | | | | |
| 1050202 02 ACQUISTO DI BENI DI CONSUMO E/O DI MATERIE PRIME | RS | 1.192,40 | 8631 | 1.192,40 | 0,00 | 1.192,40 | 0,00 |
| | CP | 1.200,00 | | 0,00 | 0,00 | 0,00 | -1.200,00 |
| | T | 2.392,40 | | 1.192,40 | 0,00 | 1.192,40 | |
| 1050203 03 PRESTAZIONI DI SERVIZI | RS | 40.949,87 | 8632 | 32.366,55 | 11,93 | 32.378,48 | -8.571,39 |
| | CP | 74.830,76 | | 26.463,81 | 24.539,42 | 51.003,23 | -23.827,53 |
| | T | 115.780,63 | | 58.830,36 | 24.551,35 | 83.381,71 | |

CONTO DEL BILANCIO

GESTIONE DELLE SPESE

| DESCRIZIONE | RS | Residui conservati e Stanziamenti definitivi di bilancio | N° di riferimento allo svolgimento | Conto del Tesoriere | Determinazione dei residui | Impegni | Minori residui o economie |
|--|----|--|------------------------------------|---------------------|----------------------------|------------------------------------|---------------------------|
| | | Residui (A) | | Pagamenti | Residui da riportare | | |
| | | | | Competenza (F) | Residui (B) | Residui (C) | Residui (D = B + C) |
| | | | | Totale (M) | Competenza (G) | Competenza (H) | Competenza (I = G + H) |
| | | | | | Totale (N) | Residui al 31 Dicembre (O = C + H) | |
| 1050204 04 UTILIZZO DI BENI DI TERZI | RS | 0,00 | 8633 | 0,00 | 0,00 | 0,00 | 0,00 |
| | CP | 264,64 | | 0,00 | 0,00 | 0,00 | -264,64 |
| | T | 264,64 | | 0,00 | 0,00 | 0,00 | |
| 1050205 05 TRASFERIMENTI | RS | 16.690,96 | 8634 | 12.690,96 | 0,00 | 12.690,96 | -4.000,00 |
| | CP | 46.657,00 | | 17.137,96 | 25.486,60 | 42.624,56 | -4.032,44 |
| | T | 63.347,96 | | 29.828,92 | 25.486,60 | 55.315,52 | |
| 1050209 09 AMMORTAMENTI DI ESERCIZIO | RS | 0,00 | 8635 | 0,00 | 0,00 | 0,00 | 0,00 |
| | CP | 0,00 | | 0,00 | 0,00 | 0,00 | 0,00 |
| | T | 0,00 | | 0,00 | 0,00 | 0,00 | |
| Totale Servizio 02 | RS | 58.833,23 | | 46.249,91 | 11,93 | 46.261,84 | -12.571,39 |
| | CP | 122.952,40 | | 43.601,77 | 50.026,02 | 93.627,79 | -29.324,61 |
| | T | 181.785,63 | | 89.851,68 | 50.037,95 | 139.889,63 | |
| Totale Funzione 05 | RS | 78.696,35 | | 65.970,77 | 23,67 | 65.994,44 | -12.701,91 |
| | CP | 330.323,34 | | 217.439,35 | 79.411,21 | 296.850,56 | -33.472,78 |
| | T | 409.019,69 | | 283.410,12 | 79.434,88 | 362.845,00 | |
| <p align="center">FUNZIONE 6 FUNZIONI NEL SETTORE SPORTIVO E RICREATIVO SERVIZIO 06 02 STADIO COMUNALE, PALAZZO DELLO SPORT ED ALTRI IMPIANTI</p> | | | | | | | |
| 1060202 02 ACQUISTO DI BENI DI CONSUMO E/O DI MATERIE PRIME | RS | 0,00 | 8636 | 0,00 | 0,00 | 0,00 | 0,00 |
| | CP | 0,00 | | 0,00 | 0,00 | 0,00 | 0,00 |
| | T | 0,00 | | 0,00 | 0,00 | 0,00 | |
| 1060203 03 PRESTAZIONI DI SERVIZI | RS | 34.040,80 | 8637 | 32.808,33 | 1.232,47 | 34.040,80 | 0,00 |
| | CP | 56.119,18 | | 20.935,07 | 35.181,67 | 56.116,74 | -2,44 |
| | T | 90.159,98 | | 53.743,40 | 36.414,14 | 90.157,54 | |

CONTO DEL BILANCIO

GESTIONE DELLE SPESE

| DESCRIZIONE | | Residui conservati e Stanziamenti definitivi di bilancio | | N° di riferimento allo svolgimento | Conto del Tesoriere | Determinazione dei residui | Impegni | Minori residui o economie |
|--|----|--|-------------|------------------------------------|---------------------|----------------------------|------------------------------------|------------------------------------|
| | | RS | Residui (A) | | Pagamenti | Residui da riportare | | |
| | | | | | Residui (B) | Residui (C) | Residui (D = B + C) | (E = D - A) |
| | | | | | Competenza (F) | Competenza (G) | Competenza (H) | (E = A - D) |
| | | | | | Totale (M) | Totale (N) | Residui al 31 Dicembre (O = C + H) | Impegni al 31 Dicembre (P = D + I) |
| (L = I - F) | | | | | | | | |
| 1060204 04 UTILIZZO DI BENI DI TERZI | RS | 0,00 | 8638 | 0,00 | 0,00 | 0,00 | 0,00 | 0,00 |
| | CP | 0,00 | | 0,00 | 0,00 | 0,00 | 0,00 | 0,00 |
| | T | 0,00 | | 0,00 | 0,00 | 0,00 | 0,00 | 0,00 |
| 1060205 05 TRASFERIMENTI | RS | 0,00 | 8639 | 0,00 | 0,00 | 0,00 | 0,00 | 0,00 |
| | CP | 100.740,25 | | 100.740,25 | 0,00 | 100.740,25 | 0,00 | 0,00 |
| | T | 100.740,25 | | 100.740,25 | 0,00 | 100.740,25 | 0,00 | 0,00 |
| 1060206 06 INTERESSI PASSIVI E ONERI FINANZIARI DIVERSI | RS | 0,00 | 8640 | 0,00 | 0,00 | 0,00 | 0,00 | 0,00 |
| | CP | 560,00 | | 558,24 | 0,00 | 558,24 | 0,00 | -1,76 |
| | T | 560,00 | | 558,24 | 0,00 | 558,24 | 0,00 | -1,76 |
| 1060209 09 AMMORTAMENTI DI ESERCIZIO | RS | 0,00 | 8641 | 0,00 | 0,00 | 0,00 | 0,00 | 0,00 |
| | CP | 0,00 | | 0,00 | 0,00 | 0,00 | 0,00 | 0,00 |
| | T | 0,00 | | 0,00 | 0,00 | 0,00 | 0,00 | 0,00 |
| Totale Servizio 02 | RS | 34.040,80 | | 32.808,33 | 1.232,47 | 34.040,80 | 0,00 | |
| | CP | 157.419,43 | | 122.233,56 | 35.181,67 | 157.415,23 | -4,20 | |
| | T | 191.460,23 | | 155.041,89 | 36.414,14 | 191.456,03 | | |
| SERVIZIO 06 03 MANIFESTAZIONI DIVERSE NEL SETTORE SPORTIVO E RICREATIVO | | | | | | | | |
| 1060301 01 PERSONALE | RS | 0,00 | 8642 | 0,00 | 0,00 | 0,00 | 0,00 | 0,00 |
| | CP | 63.031,68 | | 62.926,95 | 0,00 | 62.926,95 | 0,00 | -104,73 |
| | T | 63.031,68 | | 62.926,95 | 0,00 | 62.926,95 | 0,00 | -104,73 |
| 1060302 02 ACQUISTO DI BENI DI CONSUMO E/O DI MATERIE PRIME | RS | 1.500,00 | 8643 | 1.500,00 | 0,00 | 1.500,00 | 0,00 | |
| | CP | 500,00 | | 200,00 | 298,90 | 498,90 | 0,00 | -1,10 |
| | T | 2.000,00 | | 1.700,00 | 298,90 | 1.998,90 | 0,00 | -1,10 |

CONTO DEL BILANCIO

GESTIONE DELLE SPESE

| DESCRIZIONE | RS | Residui conservati e stanziamenti definitivi di bilancio | N° di riferimento allo svolgimento | Conto del Tesoriere | Determinazione dei residui | Impegni | Minori residui o economie | |
|---|----|--|------------------------------------|---------------------|----------------------------|------------------------------------|------------------------------------|----------------------------|
| | | Residui (A) | | Pagamenti | Residui da riportare | | | |
| | | | | Competenza (F) | Residui (B) | Residui (C) | Residui (D = B + C) | (E = D - A) (E = A - D) |
| | | | | Totale (M) | Competenza (G) | Competenza (H) | Competenza (I = G + H) | (L = F - I) (L = I - F) |
| | | | | | Totale (N) | Residui al 31 Dicembre (O = C + H) | Impegni al 31 Dicembre (P = D + I) | |
| 1060303 03 PRESTAZIONI DI SERVIZI | RS | 8.086,54 | 8644 | 8.086,05 | 0,00 | 8.086,05 | -0,49 | |
| | CP | 21.901,65 | | 12.830,13 | 8.687,92 | 21.518,05 | -383,60 | |
| | T | 29.988,19 | | 20.916,18 | 8.687,92 | 29.604,10 | | |
| 1060305 05 TRASFERIMENTI | RS | 23.564,00 | 8645 | 23.364,00 | 200,00 | 23.564,00 | 0,00 | |
| | CP | 65.804,00 | | 32.004,00 | 22.479,58 | 54.483,58 | -11.320,42 | |
| | T | 89.368,00 | | 55.368,00 | 22.679,58 | 78.047,58 | | |
| 1060307 07 IMPOSTE E TASSE | RS | 0,00 | 8646 | 0,00 | 0,00 | 0,00 | 0,00 | |
| | CP | 4.201,40 | | 4.158,87 | 0,00 | 4.158,87 | -42,53 | |
| | T | 4.201,40 | | 4.158,87 | 0,00 | 4.158,87 | | |
| Totale Servizio 03 | RS | 33.150,54 | | 32.950,05 | 200,00 | 33.150,05 | -0,49 | |
| | CP | 155.438,73 | | 112.119,95 | 31.466,40 | 143.586,35 | -11.852,38 | |
| | T | 188.589,27 | | 145.070,00 | 31.666,40 | 176.736,40 | | |
| Totale Funzione 06 | RS | 67.191,34 | | 65.758,38 | 1.432,47 | 67.190,85 | -0,49 | |
| | CP | 312.858,16 | | 234.353,51 | 66.648,07 | 301.001,58 | -11.856,58 | |
| | T | 380.049,50 | | 300.111,89 | 68.080,54 | 368.192,43 | | |
| FUNZIONE 8 FUNZIONI NEL CAMPO DELLA VIABILITA' E DEI TRASPORTI SERVIZIO 08 01 VIABILITA', CIRCOLAZIONE STRADALE E SERVIZI CONNESSI | | | | | | | | |
| 1080101 01 PERSONALE | RS | 0,00 | 8647 | 0,00 | 0,00 | 0,00 | 0,00 | |
| | CP | 76.864,77 | | 76.094,45 | 0,00 | 76.094,45 | -770,32 | |
| | T | 76.864,77 | | 76.094,45 | 0,00 | 76.094,45 | | |
| 1080102 02 ACQUISTO DI BENI DI CONSUMO E/O DI MATERIE PRIME | RS | 7.445,47 | 8648 | 7.443,82 | 0,00 | 7.443,82 | -1,65 | |
| | CP | 67.278,86 | | 39.376,13 | 24.036,67 | 63.412,80 | -3.866,06 | |
| | T | 74.724,33 | | 46.819,95 | 24.036,67 | 70.856,62 | | |

CONTO DEL BILANCIO

GESTIONE DELLE SPESE

| DESCRIZIONE | | Residui conservati e Stanziamenti definitivi di bilancio | | N° di riferimento allo svolgimento | Conto del Tesoriere | Determinazione dei residui | Impegni | Minori residui o economie | | |
|---|--|--|-------------|------------------------------------|---------------------|----------------------------|---------------------|------------------------------------|------------------------------------|----------------------------|
| | | RS | Residui (A) | | Pagamenti | Residui da riportare | | | | |
| | | | | | Residui (B) | Residui (C) | Residui (D = B + C) | (E = D - A) (E = A - D) | | |
| | | | | | CP | Competenza (F) | Competenza (G) | Competenza (H) | Competenza (I = G + H) | (L = F - I) (L = I - F) |
| | | | | | T | Totale (M) | Totale (N) | Residui al 31 Dicembre (O = C + H) | Impegni al 31 Dicembre (P = D + I) | |
| 1080103 03 | PRESTAZIONI DI SERVIZI | RS | 98.884,46 | 8649 | 82.269,48 | 0,08 | 82.269,56 | -16.614,90 | | |
| | CP | 322.839,99 | 179.923,48 | | 71.601,63 | 251.525,11 | -71.314,88 | | | |
| | T | 421.724,45 | 262.192,96 | | 71.601,71 | 333.794,67 | | | | |
| 1080104 04 | UTILIZZO DI BENI DI TERZI | RS | 0,00 | 8650 | 0,00 | 0,00 | 0,00 | 0,00 | | |
| | CP | 0,00 | 0,00 | | 0,00 | 0,00 | 0,00 | | | |
| | T | 0,00 | 0,00 | | 0,00 | 0,00 | | | | |
| 1080106 06 | INTERESSI PASSIVI E ONERI FINANZIARI DIVERSI | RS | 0,00 | 8651 | 0,00 | 0,00 | 0,00 | 0,00 | | |
| | CP | 3.595,00 | 3.593,55 | | 0,00 | 3.593,55 | -1,45 | | | |
| | T | 3.595,00 | 3.593,55 | | 0,00 | 3.593,55 | | | | |
| 1080107 07 | IMPOSTE E TASSE | RS | 0,00 | 8652 | 0,00 | 0,00 | 0,00 | 0,00 | | |
| | CP | 6.823,49 | 6.545,95 | | 0,00 | 6.545,95 | -277,54 | | | |
| | T | 6.823,49 | 6.545,95 | | 0,00 | 6.545,95 | | | | |
| 1080109 09 | AMMORTAMENTI DI ESERCIZIO | RS | 0,00 | 8653 | 0,00 | 0,00 | 0,00 | 0,00 | | |
| | CP | 0,00 | 0,00 | | 0,00 | 0,00 | 0,00 | | | |
| | T | 0,00 | 0,00 | | 0,00 | 0,00 | | | | |
| Totale Servizio 01 | | RS | 106.329,93 | | 89.713,30 | 0,08 | 89.713,38 | -16.616,55 | | |
| | | CP | 477.402,11 | | 305.533,56 | 95.638,30 | 401.171,86 | -76.230,25 | | |
| | | T | 583.732,04 | | 395.246,86 | 95.638,38 | 490.885,24 | | | |
| SERVIZIO 08 02 ILLUMINAZIONE PUBBLICA E SERVIZI CONNESSI | | | | | | | | | | |
| 1080203 03 | PRESTAZIONI DI SERVIZI | RS | 175.863,38 | 8654 | 175.863,37 | 0,00 | 175.863,37 | -0,01 | | |
| | CP | 521.300,00 | 344.351,66 | | 171.404,57 | 515.756,23 | -5.543,77 | | | |
| | T | 697.163,38 | 520.215,03 | | 171.404,57 | 691.619,60 | | | | |

CONTO DEL BILANCIO

GESTIONE DELLE SPESE

| DESCRIZIONE | | Residui conservati e Stanziamenti definitivi di bilancio | | N° di riferimento allo svolgimento | Conto del Tesoriere | Determinazione dei residui | Impegni | Minori residui o economie |
|--|--|--|-------------|------------------------------------|---------------------|----------------------------|------------------------------------|------------------------------------|
| | | RS | Residui (A) | | Pagamenti | Residui da riportare | | |
| | | | | | Residui (B) | Residui (C) | Residui (D = B + C) | (E = D - A) (E = A - D) |
| | | | | | Competenza (F) | Competenza (G) | Competenza (I = G + H) | (L = F - I) (L = I - F) |
| | | | | | Totale (M) | Totale (N) | Residui al 31 Dicembre (O = C + H) | Impegni al 31 Dicembre (P = D + I) |
| 1080209 09 | AMMORTAMENTI DI ESERCIZIO | RS | 0,00 | 8655 | 0,00 | 0,00 | 0,00 | 0,00 |
| | CP | 0,00 | 0,00 | | 0,00 | 0,00 | 0,00 | |
| | T | 0,00 | 0,00 | | 0,00 | 0,00 | 0,00 | |
| Totale Servizio 02 | | RS | 175.863,38 | | 175.863,37 | 0,00 | 175.863,37 | -0,01 |
| | CP | 521.300,00 | | 344.351,66 | 171.404,57 | 515.756,23 | -5.543,77 | |
| | T | 697.163,38 | | 520.215,03 | 171.404,57 | 691.619,60 | | |
| SERVIZIO 08 03 TRASPORTI PUBBLICI LOCALI E SERVIZI CONNESSI | | | | | | | | |
| 1080305 05 | TRASFERIMENTI | RS | 0,00 | 8656 | 0,00 | 0,00 | 0,00 | 0,00 |
| | CP | 38.095,00 | 38.095,00 | | 0,00 | 38.095,00 | 0,00 | |
| | T | 38.095,00 | 38.095,00 | | 0,00 | 38.095,00 | 0,00 | |
| 1080306 06 | INTERESSI PASSIVI E ONERI FINANZIARI DIVERSI | RS | 0,00 | 8657 | 0,00 | 0,00 | 0,00 | 0,00 |
| | CP | 335,00 | 332,37 | | 0,00 | 332,37 | -2,63 | |
| | T | 335,00 | 332,37 | | 0,00 | 332,37 | | |
| 1080308 08 | ONERI STRAORDINARI DELLA GESTIONE CORRENTE | RS | 0,00 | 8658 | 0,00 | 0,00 | 0,00 | 0,00 |
| | CP | 0,00 | 0,00 | | 0,00 | 0,00 | 0,00 | |
| | T | 0,00 | 0,00 | | 0,00 | 0,00 | 0,00 | |
| Totale Servizio 03 | | RS | 0,00 | | 0,00 | 0,00 | 0,00 | 0,00 |
| | CP | 38.430,00 | | 38.427,37 | 0,00 | 38.427,37 | -2,63 | |
| | T | 38.430,00 | | 38.427,37 | 0,00 | 38.427,37 | | |
| Totale Funzione 08 | | RS | 282.193,31 | | 265.576,67 | 0,08 | 265.576,75 | -16.616,56 |
| | CP | 1.037.132,11 | | 688.312,59 | 267.042,87 | 955.355,46 | -81.776,65 | |
| | T | 1.319.325,42 | | 953.889,26 | 267.042,95 | 1.220.932,21 | | |

CONTO DEL BILANCIO

GESTIONE DELLE SPESE

| DESCRIZIONE | RS CP T | Residui conservati e Stanziamanti definitivi di bilancio | N° di riferimento allo svolgimento | Conto del Tesoriere | Determinazione dei residui | Impegni | Minori residui o economie |
|---|---------------|--|---------------------------------------|---------------------|---------------------------------------|---------------------------------------|------------------------------|
| | | Residui (A) | | Pagamenti | Residui da riportare | Residui (D = B + C) | (E = D - A) (E = A - D) |
| | | Competenza (F) | | Residui (B) | Residui (C) | Competenza (I = G + H) | (L = F - I) (L = I - F) |
| | | Totale (M) | | Totale (N) | Residui al 31 Dicembre (O = C + H) | Impegni al 31 Dicembre (P = D + I) | |
| <p align="center">FUNZIONE 9 FUNZIONI RIGUARDANTI LA GESTIONE DEL TERRITORIO E DELL'AMBIENTE SERVIZIO 09 01 URBANISTICA E GESTIONE DEL TERRITORIO</p> | | | | | | | |
| 1090101 01 PERSONALE | RS | 0,00 | | 0,00 | 0,00 | 0,00 | 0,00 |
| | CP | 0,00 | 8659 | 0,00 | 0,00 | 0,00 | 0,00 |
| | T | 0,00 | | 0,00 | 0,00 | 0,00 | |
| 1090102 02 ACQUISTO DI BENI DI CONSUMO E/O DI MATERIE PRIME | RS | 0,00 | | 0,00 | 0,00 | 0,00 | 0,00 |
| | CP | 0,00 | 8660 | 0,00 | 0,00 | 0,00 | 0,00 |
| | T | 0,00 | | 0,00 | 0,00 | 0,00 | |
| 1090103 03 PRESTAZIONI DI SERVIZI | RS | 30.916,25 | | 26.657,45 | 0,00 | 26.657,45 | -4.258,80 |
| | CP | 41.758,80 | 8661 | 2.584,36 | 26.348,73 | 28.933,09 | -12.825,71 |
| | T | 72.675,05 | | 29.241,81 | 26.348,73 | 55.590,54 | |
| 1090105 05 TRASFERIMENTI | RS | 7.332,00 | | 4.132,00 | 0,00 | 4.132,00 | -3.200,00 |
| | CP | 11.282,00 | 8662 | 2.750,00 | 6.432,00 | 9.182,00 | -2.100,00 |
| | T | 18.614,00 | | 6.882,00 | 6.432,00 | 13.314,00 | |
| 1090107 07 IMPOSTE E TASSE | RS | 0,00 | | 0,00 | 0,00 | 0,00 | 0,00 |
| | CP | 0,00 | 8663 | 0,00 | 0,00 | 0,00 | 0,00 |
| | T | 0,00 | | 0,00 | 0,00 | 0,00 | |
| 1090108 08 ONERI STRAORDINARI DELLA GESTIONE CORRENTE | RS | 0,00 | | 0,00 | 0,00 | 0,00 | 0,00 |
| | CP | 0,00 | 8664 | 0,00 | 0,00 | 0,00 | 0,00 |
| | T | 0,00 | | 0,00 | 0,00 | 0,00 | |

CONTO DEL BILANCIO

GESTIONE DELLE SPESE

| DESCRIZIONE | RS CP T | Residui conservati e Stanziamanti definitivi di bilancio | N° di riferimento allo svolgimento | Conto del Tesoriere | Determinazione dei residui | Impegni | Minori residui o economie |
|---|---------------|--|---------------------------------------|------------------------------------|---------------------------------------|---------------------------------------|------------------------------|
| | | Residui (A) | | Pagamenti | Residui da riportare | Residui (D = B + C) | (E = D - A) (E = A - D) |
| | | Competenza (F) | | Residui (B) | Residui (C) | Competenza (I = G + H) | (L = F - I) (L = I - F) |
| | | Totale (M) | | Totale (N) | Residui al 31 Dicembre (O = C + H) | Impegni al 31 Dicembre (P = D + I) | |
| | | | | | | | |
| 1090109 09 AMMORTAMENTI DI ESERCIZIO | RS CP T | 0,00 0,00 0,00 | 8665 | 0,00 0,00 0,00 | 0,00 0,00 0,00 | 0,00 0,00 0,00 | 0,00 0,00 |
| Totale Servizio 01 | RS CP T | 38.248,25 53.040,80 91.289,05 | | 30.789,45 5.334,36 36.123,81 | 0,00 32.780,73 32.780,73 | 30.789,45 38.115,09 68.904,54 | -7.458,80 -14.925,71 |
| SERVIZIO 09 02 EDILIZIA RESIDENZIALE PUBBLICA LOCALE E PIANI DI EDILIZIA ECONOMICO-POPOLARE | | | | | | | |
| 1090203 03 PRESTAZIONI DI SERVIZI | RS CP T | 0,00 0,00 0,00 | 8666 | 0,00 0,00 0,00 | 0,00 0,00 0,00 | 0,00 0,00 0,00 | 0,00 0,00 |
| 1090209 09 AMMORTAMENTI DI ESERCIZIO | RS CP T | 0,00 0,00 0,00 | 8667 | 0,00 0,00 0,00 | 0,00 0,00 0,00 | 0,00 0,00 0,00 | 0,00 0,00 |
| Totale Servizio 02 | RS CP T | 0,00 0,00 0,00 | | 0,00 0,00 0,00 | 0,00 0,00 0,00 | 0,00 0,00 0,00 | 0,00 0,00 |
| SERVIZIO 09 04 SERVIZIO IDRICO INTEGRATO | | | | | | | |
| 1090403 03 PRESTAZIONI DI SERVIZI | RS CP T | 12.722,56 26.696,52 39.419,08 | 8668 | 9.808,04 13.021,58 22.829,62 | 0,00 13.672,08 13.672,08 | 9.808,04 26.693,66 36.501,70 | -2.914,52 -2,86 |
| 1090406 06 INTERESSI PASSIVI E ONERI FINANZIARI DIVERSI | RS CP T | 0,00 18.120,00 18.120,00 | 8669 | 0,00 18.117,39 18.117,39 | 0,00 0,00 0,00 | 0,00 18.117,39 18.117,39 | 0,00 -2,61 |

CONTO DEL BILANCIO

GESTIONE DELLE SPESE

| DESCRIZIONE | RS | Residui conservati e Stanziamenti definitivi di bilancio | N° di riferimento allo svolgimento | Conto del Tesoriere | Determinazione dei residui | Impegni | Minori residui o economie | |
|---|------------|--|------------------------------------|------------------------------------|----------------------------|----------------|---------------------------|----------------------------|
| | | | | Pagamenti | Residui da riportare | | | |
| | | | | Residui (A) | Residui (B) | Residui (C) | Residui (D = B + C) | (E = D - A) (E = A - D) |
| | | | | Competenza (F) | Competenza (G) | Competenza (H) | Competenza (I = G + H) | (L = F - I) (L = I - F) |
| T | Totale (M) | Totale (N) | Residui al 31 Dicembre (O = C + H) | Impegni al 31 Dicembre (P = D + I) | | | | |
| 1090409 09 AMMORTAMENTI DI ESERCIZIO | RS | 0,00 | 8670 | 0,00 | 0,00 | 0,00 | 0,00 | |
| | CP | 0,00 | | 0,00 | 0,00 | 0,00 | 0,00 | |
| | T | 0,00 | | 0,00 | 0,00 | 0,00 | 0,00 | |
| Totale Servizio 04 | RS | 12.722,56 | | 9.808,04 | 0,00 | 9.808,04 | -2.914,52 | |
| | CP | 44.816,52 | | 31.138,97 | 13.672,08 | 44.811,05 | -5,47 | |
| | T | 57.539,08 | | 40.947,01 | 13.672,08 | 54.619,09 | | |
| SERVIZIO 09 05 | | | | | | | | |
| SERVIZIO SMALTIMENTO RIFIUTI | | | | | | | | |
| 1090501 01 PERSONALE | RS | 0,00 | 8671 | 0,00 | 0,00 | 0,00 | 0,00 | |
| | CP | 49.777,72 | | 48.937,07 | 0,00 | 48.937,07 | -840,65 | |
| | T | 49.777,72 | | 48.937,07 | 0,00 | 48.937,07 | | |
| 1090502 02 ACQUISTO DI BENI DI CONSUMO E/O DI MATERIE PRIME | RS | 79,70 | 8672 | 79,70 | 0,00 | 79,70 | 0,00 | |
| | CP | 2.300,00 | | 1.914,53 | 385,47 | 2.300,00 | 0,00 | |
| | T | 2.379,70 | | 1.994,23 | 385,47 | 2.379,70 | | |
| 1090503 03 PRESTAZIONI DI SERVIZI | RS | 440.075,66 | 8673 | 439.737,97 | 0,00 | 439.737,97 | -337,69 | |
| | CP | 2.607.492,77 | | 2.377.381,70 | 229.535,90 | 2.606.917,60 | -575,17 | |
| | T | 3.047.568,43 | | 2.817.119,67 | 229.535,90 | 3.046.655,57 | | |
| 1090505 05 TRASFERIMENTI | RS | 88.823,17 | 8674 | 0,00 | 0,00 | 0,00 | -88.823,17 | |
| | CP | 228.765,92 | | 67.528,95 | 147.222,14 | 214.751,09 | -14.014,83 | |
| | T | 317.589,09 | | 67.528,95 | 147.222,14 | 214.751,09 | | |
| 1090506 06 INTERESSI PASSIVI E ONERI FINANZIARI DIVERSI | RS | 0,00 | 8675 | 0,00 | 0,00 | 0,00 | 0,00 | |
| | CP | 100,00 | | 97,36 | 0,00 | 97,36 | -2,64 | |
| | T | 100,00 | | 97,36 | 0,00 | 97,36 | | |

CONTO DEL BILANCIO

GESTIONE DELLE SPESE

| DESCRIZIONE | | Residui conservati e Stanziamenti definitivi di bilancio | | N° di riferimento allo svolgimento | Conto del Tesoriere | Determinazione dei residui | Impegni | Minori residui o economie |
|--|--|--|--------------|------------------------------------|---------------------|----------------------------|------------------------------------|------------------------------------|
| | | RS | Residui (A) | | Pagamenti | Residui da riportare | | |
| | | | | | Residui (B) | Residui (C) | Residui (D = B + C) | (E = D - A) (E = A - D) |
| | | | | | Competenza (F) | Competenza (G) | Competenza (I = G + H) | (L = F - I) (L = I - F) |
| | | | | | Totale (M) | Totale (N) | Residui al 31 Dicembre (O = C + H) | Impegni al 31 Dicembre (P = D + I) |
| 1090507 07 | IMPOSTE E TASSE | RS | 0,00 | 8676 | 0,00 | 0,00 | 0,00 | 0,00 |
| | CP | 3.278,30 | 3.218,89 | | 0,00 | 3.218,89 | -59,41 | |
| | T | 3.278,30 | 3.218,89 | | 0,00 | 3.218,89 | | |
| 1090509 09 | AMMORTAMENTI DI ESERCIZIO | RS | 0,00 | 8677 | 0,00 | 0,00 | 0,00 | 0,00 |
| | CP | 0,00 | 0,00 | | 0,00 | 0,00 | 0,00 | |
| | T | 0,00 | 0,00 | | 0,00 | 0,00 | | |
| Totale Servizio 05 | | RS | 528.978,53 | | 439.817,67 | 0,00 | 439.817,67 | -89.160,86 |
| | | CP | 2.891.714,71 | | 2.499.078,50 | 377.143,51 | 2.876.222,01 | -15.492,70 |
| | | T | 3.420.693,24 | | 2.938.896,17 | 377.143,51 | 3.316.039,68 | |
| SERVIZIO 09 06 PARCHI E SERVIZI PER LA TUTELA AMBIENTALE DEL VERDE, ALTRI SERVIZI RELATIVI AL TERRITORIO E ALL'AMBIENTE | | | | | | | | |
| 1090601 01 | PERSONALE | RS | 0,00 | 8678 | 0,00 | 0,00 | 0,00 | 0,00 |
| | CP | 99.639,40 | 98.920,31 | | 0,00 | 98.920,31 | -719,09 | |
| | T | 99.639,40 | 98.920,31 | | 0,00 | 98.920,31 | | |
| 1090602 02 | ACQUISTO DI BENI DI CONSUMO E/O DI MATERIE PRIME | RS | 3.881,68 | 8679 | 3.854,24 | 0,00 | 3.854,24 | -27,44 |
| | CP | 15.100,00 | 1.704,10 | | 13.380,39 | 15.084,49 | -15,51 | |
| | T | 18.981,68 | 5.558,34 | | 13.380,39 | 18.938,73 | | |
| 1090603 03 | PRESTAZIONI DI SERVIZI | RS | 53.901,12 | 8680 | 48.464,31 | 0,00 | 48.464,31 | -5.436,81 |
| | CP | 209.307,35 | 113.550,03 | | 75.413,96 | 188.963,99 | -20.343,36 | |
| | T | 263.208,47 | 162.014,34 | | 75.413,96 | 237.428,30 | | |
| 1090605 05 | TRASFERIMENTI | RS | 42.220,28 | 8681 | 0,00 | 0,00 | 0,00 | -42.220,28 |
| | CP | 78.000,00 | 35.584,55 | | 34.425,01 | 70.009,56 | -7.990,44 | |
| | T | 120.220,28 | 35.584,55 | | 34.425,01 | 70.009,56 | | |

CONTO DEL BILANCIO

GESTIONE DELLE SPESE

| DESCRIZIONE | RS CP T | Residui conservati e Stanziamanti definitivi di bilancio | N° di riferimento allo svolgimento | Conto del Tesoriere | Determinazione dei residui | Impegni | Minori residui o economie |
|--|---------------|--|---------------------------------------|---------------------|---------------------------------------|---------------------------------------|------------------------------|
| | | Residui (A) | | Pagamenti | Residui da riportare | Residui (D = B + C) | (E = D - A) (E = A - D) |
| | | Competenza (F) | | Residui (B) | Residui (C) | Competenza (I = G + H) | (L = F - I) (L = I - F) |
| | | Totale (M) | | Totale (N) | Residui al 31 Dicembre (O = C + H) | Impegni al 31 Dicembre (P = D + I) | |
| 1090607 07 IMPOSTE E TASSE | RS | 0,00 | 8682 | 0,00 | 0,00 | 0,00 | 0,00 |
| | CP | 4.952,55 | | 4.916,95 | 0,00 | 4.916,95 | -35,60 |
| | T | 4.952,55 | | 4.916,95 | 0,00 | 4.916,95 | |
| 1090609 09 AMMORTAMENTI DI ESERCIZIO | RS | 0,00 | 8683 | 0,00 | 0,00 | 0,00 | 0,00 |
| | CP | 0,00 | | 0,00 | 0,00 | 0,00 | 0,00 |
| | T | 0,00 | | 0,00 | 0,00 | 0,00 | |
| Totale Servizio 06 | RS | 100.003,08 | | 52.318,55 | 0,00 | 52.318,55 | -47.684,53 |
| | CP | 406.999,30 | | 254.675,94 | 123.219,36 | 377.895,30 | -29.104,00 |
| | T | 507.002,38 | | 306.994,49 | 123.219,36 | 430.213,85 | |
| Totale Funzione 09 | RS | 679.952,42 | | 532.733,71 | 0,00 | 532.733,71 | -147.218,71 |
| | CP | 3.396.571,33 | | 2.790.227,77 | 546.815,68 | 3.337.043,45 | -59.527,88 |
| | T | 4.076.523,75 | | 3.322.961,48 | 546.815,68 | 3.869.777,16 | |
| FUNZIONE 10 FUNZIONI NEL SETTORE SOCIALE SERVIZIO 10 01 ASILI NIDO, SERVIZI PER L'INFANZIA E PER I MINORI | | | | | | | |
| 1100101 01 PERSONALE | RS | 0,00 | 8684 | 0,00 | 0,00 | 0,00 | 0,00 |
| | CP | 530.597,82 | | 515.592,24 | 0,00 | 515.592,24 | -15.005,58 |
| | T | 530.597,82 | | 515.592,24 | 0,00 | 515.592,24 | |
| 1100102 02 ACQUISTO DI BENI DI CONSUMO E/O DI MATERIE PRIME | RS | 592,80 | 8685 | 592,80 | 0,00 | 592,80 | 0,00 |
| | CP | 31.046,69 | | 12.876,64 | 13.626,55 | 26.503,19 | -4.543,50 |
| | T | 31.639,49 | | 13.469,44 | 13.626,55 | 27.095,99 | |
| 1100103 03 PRESTAZIONI DI SERVIZI | RS | 2.708,22 | 8686 | 2.708,22 | 0,00 | 2.708,22 | 0,00 |
| | CP | 210.767,55 | | 148.391,93 | 43.751,34 | 192.143,27 | -18.624,28 |
| | T | 213.475,77 | | 151.100,15 | 43.751,34 | 194.851,49 | |

CONTO DEL BILANCIO

GESTIONE DELLE SPESE

| DESCRIZIONE | | Residui conservati e Stanziamenti definitivi di bilancio | N° di riferimento allo svolgimento | Conto del Tesoriere | Determinazione dei residui | Impegni | Minori residui o economie | | |
|---|--|--|------------------------------------|---------------------|----------------------------|---------------------|------------------------------------|------------------------------------|----------------------------|
| | | RS | | Residui (A) | Pagamenti | | | Residui da riportare | |
| | | | | Residui (B) | Residui (C) | Residui (D = B + C) | (E = D - A) (E = A - D) | | |
| | | | | CP | Competenza (F) | Competenza (G) | Competenza (H) | Competenza (I = G + H) | (L = F - I) (L = I - F) |
| | | | | T | Totale (M) | Totale (N) | Residui al 31 Dicembre (O = C + H) | Impegni al 31 Dicembre (P = D + I) | |
| 1100105 05 | TRASFERIMENTI | RS | 207.919,00 | 8687 | 207.919,00 | 0,00 | 207.919,00 | 0,00 | |
| | | CP | 0,00 | | 0,00 | 0,00 | 0,00 | 0,00 | |
| | | T | 207.919,00 | | 207.919,00 | 0,00 | 207.919,00 | | |
| 1100106 06 | INTERESSI PASSIVI E ONERI FINANZIARI DIVERSI | RS | 0,00 | 8688 | 0,00 | 0,00 | 0,00 | 0,00 | |
| | | CP | 9.510,00 | | 9.508,71 | 0,00 | 9.508,71 | -1,29 | |
| | | T | 9.510,00 | | 9.508,71 | 0,00 | 9.508,71 | | |
| 1100107 07 | IMPOSTE E TASSE | RS | 0,00 | 8689 | 0,00 | 0,00 | 0,00 | 0,00 | |
| | | CP | 0,00 | | 0,00 | 0,00 | 0,00 | 0,00 | |
| | | T | 0,00 | | 0,00 | 0,00 | 0,00 | | |
| 1100109 09 | AMMORTAMENTI DI ESERCIZIO | RS | 0,00 | 8690 | 0,00 | 0,00 | 0,00 | 0,00 | |
| | | CP | 0,00 | | 0,00 | 0,00 | 0,00 | 0,00 | |
| | | T | 0,00 | | 0,00 | 0,00 | 0,00 | | |
| Totale Servizio 01 | | RS | 211.220,02 | | 211.220,02 | 0,00 | 211.220,02 | 0,00 | |
| | | CP | 781.922,06 | | 686.369,52 | 57.377,89 | 743.747,41 | -38.174,65 | |
| | | T | 993.142,08 | | 897.589,54 | 57.377,89 | 954.967,43 | | |
| SERVIZIO 10 02 | | | | | | | | | |
| SERVIZI DI PREVENZIONE E RIABILITAZIONE | | | | | | | | | |
| 1100203 03 | PRESTAZIONI DI SERVIZI | RS | 0,00 | 8691 | 0,00 | 0,00 | 0,00 | 0,00 | |
| | | CP | 0,00 | | 0,00 | 0,00 | 0,00 | 0,00 | |
| | | T | 0,00 | | 0,00 | 0,00 | 0,00 | | |
| 1100205 05 | TRASFERIMENTI | RS | 0,00 | 8692 | 0,00 | 0,00 | 0,00 | 0,00 | |
| | | CP | 0,00 | | 0,00 | 0,00 | 0,00 | 0,00 | |
| | | T | 0,00 | | 0,00 | 0,00 | 0,00 | | |

CONTO DEL BILANCIO

GESTIONE DELLE SPESE

| DESCRIZIONE | | Residui conservati e Stanziamenti definitivi di bilancio | | N° di riferimento allo svolgimento | Conto del Tesoriere | Determinazione dei residui | Impegni | Minori residui o economie |
|---|--|--|-------------|------------------------------------|---------------------|----------------------------|------------------------------------|------------------------------------|
| | | RS | Residui (A) | | Pagamenti | Residui da riportare | | |
| | | | | | Residui (B) | Residui (C) | Residui (D = B + C) | (E = D - A) (E = A - D) |
| | | | | | Competenza (F) | Competenza (G) | Competenza (I = G + H) | (L = F - I) (L = I - F) |
| | | | | | Totale (M) | Totale (N) | Residui al 31 Dicembre (O = C + H) | Impegni al 31 Dicembre (P = D + I) |
| 1100209 09 | AMMORTAMENTI DI ESERCIZIO | RS | 0,00 | 8693 | 0,00 | 0,00 | 0,00 | 0,00 |
| | | CP | 0,00 | | 0,00 | 0,00 | 0,00 | 0,00 |
| | | T | 0,00 | | 0,00 | 0,00 | 0,00 | |
| Totale Servizio 02 | | RS | 0,00 | | 0,00 | 0,00 | 0,00 | 0,00 |
| | | CP | 0,00 | | 0,00 | 0,00 | 0,00 | 0,00 |
| | | T | 0,00 | | 0,00 | 0,00 | 0,00 | |
| SERVIZIO 10 03 STRUTTURE RESIDENZIALI E DI RICOVERO PER ANZIANI | | | | | | | | |
| 1100302 02 | ACQUISTO DI BENI DI CONSUMO E/O DI MATERIE PRIME | RS | 0,00 | 8694 | 0,00 | 0,00 | 0,00 | 0,00 |
| | | CP | 0,00 | | 0,00 | 0,00 | 0,00 | 0,00 |
| | | T | 0,00 | | 0,00 | 0,00 | 0,00 | |
| 1100303 03 | PRESTAZIONI DI SERVIZI | RS | 8.213,94 | 8695 | 8.213,94 | 0,00 | 8.213,94 | 0,00 |
| | | CP | 58.439,02 | | 45.265,96 | 9.164,10 | 54.430,06 | -4.008,96 |
| | | T | 66.652,96 | | 53.479,90 | 9.164,10 | 62.644,00 | |
| 1100305 05 | TRASFERIMENTI | RS | 0,00 | 8696 | 0,00 | 0,00 | 0,00 | 0,00 |
| | | CP | 7.000,00 | | 4.428,51 | 0,00 | 4.428,51 | -2.571,49 |
| | | T | 7.000,00 | | 4.428,51 | 0,00 | 4.428,51 | |
| Totale Servizio 03 | | RS | 8.213,94 | | 8.213,94 | 0,00 | 8.213,94 | 0,00 |
| | | CP | 65.439,02 | | 49.694,47 | 9.164,10 | 58.858,57 | -6.580,45 |
| | | T | 73.652,96 | | 57.908,41 | 9.164,10 | 67.072,51 | |
| SERVIZIO 10 04 ASSISTENZA, BENEFICENZA PUBBLICA E SERVIZI DIVERSI ALLA PERSONA | | | | | | | | |
| 1100401 01 | PERSONALE | RS | 0,00 | 8697 | 0,00 | 0,00 | 0,00 | 0,00 |
| | | CP | 207.036,07 | | 200.130,69 | 0,00 | 200.130,69 | -6.905,38 |
| | | T | 207.036,07 | | 200.130,69 | 0,00 | 200.130,69 | |

CONTO DEL BILANCIO

GESTIONE DELLE SPESE

| DESCRIZIONE | | Residui conservati e Stanziameti definitivi di bilancio | N° di riferimento allo svolgimento | Conto del Tesoriere | Determinazione dei residui | Impegni | Minori residui o economie | | |
|--|----|---|---------------------------------------|---------------------|-------------------------------|-------------------|---------------------------------------|---------------------------------------|----------------------------|
| | | | | Pagamenti | Residui da riportare | | | | |
| | | | | RS | Residui (A) | Residui (B) | Residui (C) | Residui (D = B + C) | (E = D - A) (E = A - D) |
| | | | | CP | Competenza (F) | Competenza (G) | Competenza (H) | Competenza (I = G + H) | (L = F - I) (L = I - F) |
| | | | | T | Totale (M) | Totale (N) | Residui al 31 Dicembre (O = C + H) | Impegni al 31 Dicembre (P = D + I) | |
| 1100402 02 ACQUISTO DI BENI DI CONSUMO E/O DI MATERIE PRIME | RS | 1.765,41 | 8698 | 1.765,41 | 0,00 | 1.765,41 | 0,00 | | |
| | CP | 5.438,37 | | 2.820,81 | 2.383,19 | 5.204,00 | -234,37 | | |
| | T | 7.203,78 | | 4.586,22 | 2.383,19 | 6.969,41 | | | |
| 1100403 03 PRESTAZIONI DI SERVIZI | RS | 99.015,56 | 8699 | 69.290,42 | 946,62 | 70.237,04 | -28.778,52 | | |
| | CP | 195.922,72 | | 43.752,61 | 53.927,58 | 97.680,19 | -98.242,53 | | |
| | T | 294.938,28 | | 113.043,03 | 54.874,20 | 167.917,23 | | | |
| 1100404 04 UTILIZZO DI BENI DI TERZI | RS | 0,00 | 8700 | 0,00 | 0,00 | 0,00 | 0,00 | | |
| | CP | 0,00 | | 0,00 | 0,00 | 0,00 | 0,00 | | |
| | T | 0,00 | | 0,00 | 0,00 | 0,00 | | | |
| 1100405 05 TRASFERIMENTI | RS | 366.547,56 | 8701 | 91.335,39 | 0,00 | 91.335,39 | -275.212,17 | | |
| | CP | 993.109,17 | | 769.306,38 | 97.736,65 | 867.043,03 | -126.066,14 | | |
| | T | 1.359.656,73 | | 860.641,77 | 97.736,65 | 958.378,42 | | | |
| 1100407 07 IMPOSTE E TASSE | RS | 0,00 | 8702 | 0,00 | 0,00 | 0,00 | 0,00 | | |
| | CP | 4.995,44 | | 4.456,10 | 0,00 | 4.456,10 | -539,34 | | |
| | T | 4.995,44 | | 4.456,10 | 0,00 | 4.456,10 | | | |
| 1100408 08 ONERI STRAORDINARI DELLA GESTIONE CORRENTE | RS | 0,00 | 8703 | 0,00 | 0,00 | 0,00 | 0,00 | | |
| | CP | 0,00 | | 0,00 | 0,00 | 0,00 | 0,00 | | |
| | T | 0,00 | | 0,00 | 0,00 | 0,00 | | | |
| 1100409 09 AMMORTAMENTI DI ESERCIZIO | RS | 0,00 | 8704 | 0,00 | 0,00 | 0,00 | 0,00 | | |
| | CP | 0,00 | | 0,00 | 0,00 | 0,00 | 0,00 | | |
| | T | 0,00 | | 0,00 | 0,00 | 0,00 | | | |
| Totale Servizio 04 | RS | 467.328,53 | | 162.391,22 | 946,62 | 163.337,84 | -303.990,69 | | |
| | CP | 1.406.501,77 | | 1.020.466,59 | 154.047,42 | 1.174.514,01 | -231.987,76 | | |
| | T | 1.873.830,30 | | 1.182.857,81 | 154.994,04 | 1.337.851,85 | | | |

CONTO DEL BILANCIO

GESTIONE DELLE SPESE

| DESCRIZIONE | RS | Residui conservati e Stanziamanti definitivi di bilancio | N° di riferimento allo svolgimento | Conto del Tesoriere | Determinazione dei residui | Impegni | Minori residui o economie | |
|--|----|--|---------------------------------------|---------------------|-------------------------------|------------------------|------------------------------|-------------------|
| | | Residui (A) | | Pagamenti | Residui da riportare | Residui (D = B + C) | (E = D - A) (E = A - D) | |
| | | | | Competenza (F) | Residui (B) | | | Residui (C) |
| | | | | | Totale (M) | | | Competenza (G) |
| SERVIZIO 10 05 | | | | | | | | |
| SERVIZIO NECROSCOPICO E CIMITERIALE | | | | | | | | |
| 1100501 01 PERSONALE | RS | 0,00 | | 0,00 | 0,00 | 0,00 | 0,00 | |
| | CP | 0,00 | 8705 | 0,00 | 0,00 | 0,00 | 0,00 | |
| | T | 0,00 | | 0,00 | 0,00 | 0,00 | | |
| 1100502 02 ACQUISTO DI BENI DI CONSUMO E/O DI MATERIE PRIME | RS | 0,00 | | 0,00 | 0,00 | 0,00 | 0,00 | |
| | CP | 0,00 | 8706 | 0,00 | 0,00 | 0,00 | 0,00 | |
| | T | 0,00 | | 0,00 | 0,00 | 0,00 | | |
| 1100503 03 PRESTAZIONI DI SERVIZI | RS | 0,00 | | 0,00 | 0,00 | 0,00 | 0,00 | |
| | CP | 1.000,00 | 8707 | 0,00 | 0,00 | 0,00 | -1.000,00 | |
| | T | 1.000,00 | | 0,00 | 0,00 | 0,00 | | |
| 1100505 05 TRASFERIMENTI | RS | 0,00 | | 0,00 | 0,00 | 0,00 | 0,00 | |
| | CP | 19.800,00 | 8708 | 19.800,00 | 0,00 | 19.800,00 | 0,00 | |
| | T | 19.800,00 | | 19.800,00 | 0,00 | 19.800,00 | | |
| 1100506 06 INTERESSI PASSIVI E ONERI FINANZIARI DIVERSI | RS | 0,00 | | 0,00 | 0,00 | 0,00 | 0,00 | |
| | CP | 22.785,00 | 8709 | 22.784,20 | 0,00 | 22.784,20 | -0,80 | |
| | T | 22.785,00 | | 22.784,20 | 0,00 | 22.784,20 | | |
| 1100507 07 IMPOSTE E TASSE | RS | 0,00 | | 0,00 | 0,00 | 0,00 | 0,00 | |
| | CP | 0,00 | 8710 | 0,00 | 0,00 | 0,00 | 0,00 | |
| | T | 0,00 | | 0,00 | 0,00 | 0,00 | | |
| 1100508 08 ONERI STRAORDINARI DELLA GESTIONE CORRENTE | RS | 0,00 | | 0,00 | 0,00 | 0,00 | 0,00 | |
| | CP | 0,00 | 8711 | 0,00 | 0,00 | 0,00 | 0,00 | |
| | T | 0,00 | | 0,00 | 0,00 | 0,00 | | |

CONTO DEL BILANCIO

GESTIONE DELLE SPESE

| DESCRIZIONE | RS | Residui conservati e Stanzamenti definitivi di bilancio | N° di riferimento allo svolgimento | Conto del Tesoriere | Determinazione dei residui | Impegni | Minori residui o economie | |
|---|------------|---|------------------------------------|------------------------------------|----------------------------|----------------|---------------------------|----------------------------|
| | | | | Pagamenti | Residui da riportare | | | |
| | | | | Residui (A) | Residui (B) | Residui (C) | Residui (D = B + C) | (E = D - A) (E = A - D) |
| | | | | Competenza (F) | Competenza (G) | Competenza (H) | Competenza (I = G + H) | (L = F - I) (L = I - F) |
| T | Totale (M) | Totale (N) | Residui al 31 Dicembre (O = C + H) | Impegni al 31 Dicembre (P = D + I) | | | | |
| 1100509 09 AMMORTAMENTI DI ESERCIZIO | RS | 0,00 | 8712 | 0,00 | 0,00 | 0,00 | 0,00 | |
| | CP | 0,00 | | 0,00 | 0,00 | 0,00 | 0,00 | |
| | T | 0,00 | | 0,00 | 0,00 | 0,00 | 0,00 | |
| Totale Servizio 05 | RS | 0,00 | | 0,00 | 0,00 | 0,00 | 0,00 | |
| | CP | 43.585,00 | | 42.584,20 | 0,00 | 42.584,20 | -1.000,80 | |
| | T | 43.585,00 | | 42.584,20 | 0,00 | 42.584,20 | | |
| Totale Funzione 10 | RS | 686.762,49 | | 381.825,18 | 946,62 | 382.771,80 | -303.990,69 | |
| | CP | 2.297.447,85 | | 1.799.114,78 | 220.589,41 | 2.019.704,19 | -277.743,66 | |
| | T | 2.984.210,34 | | 2.180.939,96 | 221.536,03 | 2.402.475,99 | | |
| <p align="center">FUNZIONE 11 FUNZIONI NEL CAMPO DELLO SVILUPPO ECONOMICO SERVIZIO 11 05 SERVIZI RELATIVI AL COMMERCIO</p> | | | | | | | | |
| 1110501 01 PERSONALE | RS | 0,00 | 8713 | 0,00 | 0,00 | 0,00 | 0,00 | |
| | CP | 68.806,29 | | 68.164,98 | 40,80 | 68.205,78 | -600,51 | |
| | T | 68.806,29 | | 68.164,98 | 40,80 | 68.205,78 | | |
| 1110503 03 PRESTAZIONI DI SERVIZI | RS | 3.554,00 | 8714 | 0,00 | 0,00 | 0,00 | -3.554,00 | |
| | CP | 6.564,96 | | 3.010,96 | 3.554,00 | 6.564,96 | 0,00 | |
| | T | 10.118,96 | | 3.010,96 | 3.554,00 | 6.564,96 | | |
| 1110505 05 TRASFERIMENTI | RS | 0,00 | 8715 | 0,00 | 0,00 | 0,00 | 0,00 | |
| | CP | 0,00 | | 0,00 | 0,00 | 0,00 | 0,00 | |
| | T | 0,00 | | 0,00 | 0,00 | 0,00 | | |
| 1110507 07 IMPOSTE E TASSE | RS | 0,00 | 8716 | 0,00 | 0,00 | 0,00 | 0,00 | |
| | CP | 4.310,72 | | 4.260,69 | 0,00 | 4.260,69 | -50,03 | |
| | T | 4.310,72 | | 4.260,69 | 0,00 | 4.260,69 | | |

CONTO DEL BILANCIO

GESTIONE DELLE SPESE

| DESCRIZIONE | RS | Residui conservati e Stanziamenti definitivi di bilancio | N° di riferimento allo svolgimento | Conto del Tesoriere | Determinazione dei residui | Impegni | Minori residui o economie | |
|---|----|--|------------------------------------|---------------------|----------------------------|------------------------------------|------------------------------------|----------------------------|
| | | | | Pagamenti | Residui da riportare | | | |
| | | | | Residui (A) | Residui (B) | Residui (C) | Residui (D = B + C) | (E = D - A) (E = A - D) |
| | | | | Competenza (F) | Competenza (G) | Competenza (H) | Competenza (I = G + H) | (L = F - I) (L = I - F) |
| | | | | Totale (M) | Totale (N) | Residui al 31 Dicembre (O = C + H) | Impegni al 31 Dicembre (P = D + I) | |
| 1110508 08 ONERI STRAORDINARI DELLA GESTIONE CORRENTE | RS | 0,00 | 8717 | 0,00 | 0,00 | 0,00 | 0,00 | |
| | CP | 0,00 | | 0,00 | 0,00 | 0,00 | 0,00 | |
| | T | 0,00 | | 0,00 | 0,00 | 0,00 | 0,00 | |
| 1110509 09 AMMORTAMENTI DI ESERCIZIO | RS | 0,00 | 8718 | 0,00 | 0,00 | 0,00 | 0,00 | |
| | CP | 0,00 | | 0,00 | 0,00 | 0,00 | 0,00 | |
| | T | 0,00 | | 0,00 | 0,00 | 0,00 | 0,00 | |
| Totale Servizio 05 | RS | 3.554,00 | | 0,00 | 0,00 | 0,00 | -3.554,00 | |
| | CP | 79.681,97 | | 75.436,63 | 3.594,80 | 79.031,43 | -650,54 | |
| | T | 83.235,97 | | 75.436,63 | 3.594,80 | 79.031,43 | | |
| SERVIZIO 11 06 SERVIZI RELATIVI ALL'ARTIGIANATO | | | | | | | | |
| 1110605 05 TRASFERIMENTI | RS | 0,00 | 8719 | 0,00 | 0,00 | 0,00 | 0,00 | |
| | CP | 0,00 | | 0,00 | 0,00 | 0,00 | 0,00 | |
| | T | 0,00 | | 0,00 | 0,00 | 0,00 | 0,00 | |
| Totale Servizio 06 | RS | 0,00 | | 0,00 | 0,00 | 0,00 | 0,00 | |
| | CP | 0,00 | | 0,00 | 0,00 | 0,00 | 0,00 | |
| | T | 0,00 | | 0,00 | 0,00 | 0,00 | 0,00 | |
| Totale Funzione 11 | RS | 3.554,00 | | 0,00 | 0,00 | 0,00 | -3.554,00 | |
| | CP | 79.681,97 | | 75.436,63 | 3.594,80 | 79.031,43 | -650,54 | |
| | T | 83.235,97 | | 75.436,63 | 3.594,80 | 79.031,43 | | |

CONTO DEL BILANCIO

GESTIONE DELLE SPESE

| DESCRIZIONE | RS CP T | Residui conservati e Stanziamenti definitivi di bilancio | N° di riferimento allo svolgimento | Conto del Tesoriere | Determinazione dei residui | Impegni | Minori residui o economie |
|---------------------------|---------------|--|------------------------------------|---------------------|------------------------------------|------------------------------------|----------------------------|
| | | Residui (A) | | Pagamenti | Residui da riportare | Residui (D = B + C) | (E = D - A) (E = A - D) |
| | | Competenza (F) | | Residui (B) | Residui (C) | Competenza (I = G + H) | (L = F - I) (L = I - F) |
| | | Totale (M) | | Totale (N) | Residui al 31 Dicembre (O = C + H) | Impegni al 31 Dicembre (P = D + I) | |
| RIASSUNTO TITOLO I | | | | | | | |
| FUNZIONE 1 | | FUNZIONI GENERALI DI AMMINISTRAZIONE, DI GESTIONE E DI CONTROLLO | | | | | |
| | RS | 1.025.191,94 | | 276.336,53 | 850,93 | 277.187,46 | -748.004,48 |
| | CP | 4.880.987,79 | | 2.967.870,91 | 592.725,07 | 3.560.595,98 | -1.320.391,81 |
| | T | 5.906.179,73 | | 3.244.207,44 | 593.576,00 | 3.837.783,44 | |
| FUNZIONE 3 | | FUNZIONI DI POLIZIA LOCALE | | | | | |
| | RS | 0,00 | | 0,00 | 0,00 | 0,00 | 0,00 |
| | CP | 119.890,32 | | 119.890,32 | 0,00 | 119.890,32 | 0,00 |
| | T | 119.890,32 | | 119.890,32 | 0,00 | 119.890,32 | |
| FUNZIONE 4 | | FUNZIONI DI ISTRUZIONE PUBBLICA | | | | | |
| | RS | 418.282,48 | | 418.281,67 | 0,00 | 418.281,67 | -0,81 |
| | CP | 2.235.158,77 | | 1.638.472,93 | 419.337,18 | 2.057.810,11 | -177.348,66 |
| | T | 2.653.441,25 | | 2.056.754,60 | 419.337,18 | 2.476.091,78 | |
| FUNZIONE 5 | | FUNZIONI RELATIVE ALLA CULTURA E AI BENI CULTURALI | | | | | |
| | RS | 78.696,35 | | 65.970,77 | 23,67 | 65.994,44 | -12.701,91 |
| | CP | 330.323,34 | | 217.439,35 | 79.411,21 | 296.850,56 | -33.472,78 |
| | T | 409.019,69 | | 283.410,12 | 79.434,88 | 362.845,00 | |
| FUNZIONE 6 | | FUNZIONI NEL SETTORE SPORTIVO E RICREATIVO | | | | | |
| | RS | 67.191,34 | | 65.758,38 | 1.432,47 | 67.190,85 | -0,49 |
| | CP | 312.858,16 | | 234.353,51 | 66.648,07 | 301.001,58 | -11.856,58 |
| | T | 380.049,50 | | 300.111,89 | 68.080,54 | 368.192,43 | |
| FUNZIONE 8 | | FUNZIONI NEL CAMPO DELLA VIABILITA' E DEI TRASPORTI | | | | | |
| | RS | 282.193,31 | | 265.576,67 | 0,08 | 265.576,75 | -16.616,56 |
| | CP | 1.037.132,11 | | 688.312,59 | 267.042,87 | 955.355,46 | -81.776,65 |
| | T | 1.319.325,42 | | 953.889,26 | 267.042,95 | 1.220.932,21 | |
| FUNZIONE 9 | | FUNZIONI RIGUARDANTI LA GESTIONE DEL TERRITORIO E DELL'AMBIENTE | | | | | |
| | RS | 679.952,42 | | 532.733,71 | 0,00 | 532.733,71 | -147.218,71 |
| | CP | 3.396.571,33 | | 2.790.227,77 | 546.815,68 | 3.337.043,45 | -59.527,88 |
| | T | 4.076.523,75 | | 3.322.961,48 | 546.815,68 | 3.869.777,16 | |
| FUNZIONE 10 | | FUNZIONI NEL SETTORE SOCIALE | | | | | |
| | RS | 686.762,49 | | 381.825,18 | 946,62 | 382.771,80 | -303.990,69 |
| | CP | 2.297.447,85 | | 1.799.114,78 | 220.589,41 | 2.019.704,19 | -277.743,66 |
| | T | 2.984.210,34 | | 2.180.939,96 | 221.536,03 | 2.402.475,99 | |

CONTO DEL BILANCIO

GESTIONE DELLE SPESE

| DESCRIZIONE | RS | Residui conservati e Stanziamenti definitivi di bilancio | N° di riferimento allo svolgimento | Conto del Tesoriere | Determinazione dei residui | Impegni | Minori residui o economie | |
|---|------------|--|------------------------------------|------------------------------------|----------------------------|----------------|---------------------------|----------------------------|
| | | | | Pagamenti | Residui da riportare | | | |
| | | | | Residui (A) | Residui (B) | Residui (C) | Residui (D = B + C) | (E = D - A) (E = A - D) |
| | | | | Competenza (F) | Competenza (G) | Competenza (H) | Competenza (I = G + H) | (L = F - I) (L = I - F) |
| T | Totale (M) | Totale (N) | Residui al 31 Dicembre (O = C + H) | Impegni al 31 Dicembre (P = D + I) | | | | |
| FUNZIONE 11 FUNZIONI NEL CAMPO DELLO SVILUPPO ECONOMICO | RS | 3.554,00 | | 0,00 | 0,00 | 0,00 | -3.554,00 | |
| | CP | 79.681,97 | | 75.436,63 | 3.594,80 | 79.031,43 | -650,54 | |
| | T | 83.235,97 | | 75.436,63 | 3.594,80 | 79.031,43 | | |
| TOTALE TITOLO I | RS | 3.241.824,33 | | 2.006.482,91 | 3.253,77 | 2.009.736,68 | -1.232.087,65 | |
| | CP | 14.690.051,64 | | 10.531.118,79 | 2.196.164,29 | 12.727.283,08 | -1.962.768,56 | |
| | T | 17.931.875,97 | | 12.537.601,70 | 2.199.418,06 | 14.737.019,76 | | |

CONTO DEL BILANCIO

GESTIONE DELLE SPESE

| DESCRIZIONE | RS CP T | Residui conservati e Stanziameti definitivi di bilancio | N° di riferimento allo svolgimento | Conto del Tesoriere | Determinazione dei residui | Impegni | Minori residui o economie | |
|---|---------------|---|---------------------------------------|---------------------------------------|-------------------------------|------------------------|------------------------------|-------------------|
| | | Residui (A) | | Pagamenti | Residui da riportare | Residui (D = B + C) | (E = D - A) (E = A - D) | |
| | | | | Competenza (F) | Residui (B) | | | Residui (C) |
| | | | | Totale (M) | Competenza (G) | | | Competenza (H) |
| | | Totale (N) | Residui al 31 Dicembre (O = C + H) | Impegni al 31 Dicembre (P = D + I) | | | | |
| TITOLO II SPESE IN CONTO CAPITALE FUNZIONE 1 FUNZIONI GENERALI DI AMMINISTRAZIONE, DI GESTIONE E DI CONTROLLO SERVIZIO 01 01 ORGANI ISTITUZIONALI, PARTECIPAZIONE E DECENTRAMENTO | | | | | | | | |
| 2010105 05 | RS | 0,00 | 8720 | 0,00 | 0,00 | 0,00 | 0,00 | |
| | CP | 0,00 | | 0,00 | 0,00 | 0,00 | 0,00 | |
| | T | 0,00 | | 0,00 | 0,00 | 0,00 | 0,00 | |
| Totale Servizio 01 | | RS | 0,00 | 0,00 | 0,00 | 0,00 | 0,00 | |
| | CP | 0,00 | | 0,00 | 0,00 | 0,00 | 0,00 | |
| | T | 0,00 | | 0,00 | 0,00 | 0,00 | 0,00 | |
| SERVIZIO 01 02 SEGRETERIA GENERALE, PERSONALE E ORGANIZZAZIONE | | | | | | | | |
| 2010205 05 | RS | 0,00 | 8721 | 0,00 | 0,00 | 0,00 | 0,00 | |
| | CP | 3.000,00 | | 0,00 | 2.992,05 | 2.992,05 | -7,95 | |
| | T | 3.000,00 | | 0,00 | 2.992,05 | 2.992,05 | | |
| Totale Servizio 02 | | RS | 0,00 | 0,00 | 0,00 | 0,00 | 0,00 | |
| | CP | 3.000,00 | | 0,00 | 2.992,05 | 2.992,05 | -7,95 | |
| | T | 3.000,00 | | 0,00 | 2.992,05 | 2.992,05 | | |
| SERVIZIO 01 04 GESTIONE DELLE ENTRATE TRIBUTARIE E SERVIZI FISCALI | | | | | | | | |
| 2010405 05 | RS | 0,00 | 8722 | 0,00 | 0,00 | 0,00 | 0,00 | |
| | CP | 0,00 | | 0,00 | 0,00 | 0,00 | 0,00 | |
| | T | 0,00 | | 0,00 | 0,00 | 0,00 | 0,00 | |
| Totale Servizio 04 | | RS | 0,00 | 0,00 | 0,00 | 0,00 | 0,00 | |
| | CP | 0,00 | | 0,00 | 0,00 | 0,00 | 0,00 | |
| | T | 0,00 | | 0,00 | 0,00 | 0,00 | 0,00 | |

CONTO DEL BILANCIO

GESTIONE DELLE SPESE

| DESCRIZIONE | RS CP T | Residui conservati e Stanziamanti definitivi di bilancio | N° di riferimento allo svolgimento | Conto del Tesoriere | Determinazione dei residui | Impegni | Minori residui o economie | |
|--|--|--|---------------------------------------|---------------------|---------------------------------------|---------------------------------------|------------------------------|-------------|
| | | Residui (A) | | Pagamenti | Residui da riportare | Residui (D = B + C) | (E = D - A) (E = A - D) | |
| | | Competenza (F) | | Residui (B) | Residui (C) | Competenza (I = G + H) | (L = F - I) (L = I - F) | |
| | | Totale (M) | | Totale (N) | Residui al 31 Dicembre (O = C + H) | Impegni al 31 Dicembre (P = D + I) | | |
| SERVIZIO 01 05 | | | | | | | | |
| GESTIONE DEI BENI DEMANIALI E PATRIMONIALI | | | | | | | | |
| 2010501 01 | ACQUISIZIONE DI BENI IMMOBILI | RS | 6.553,66 | | 1.257,82 | 0,00 | 1.257,82 | -5.295,84 |
| | | CP | 75.628,61 | 8723 | 33.257,20 | 17.214,62 | 50.471,82 | -25.156,79 |
| | | T | 82.182,27 | | 34.515,02 | 17.214,62 | 51.729,64 | |
| 2010505 05 | ACQUISIZIONE DI BENI MOBILI, MACCHINE E ATTREZZATURE TECNICO-SCIENTIFICHE | RS | 0,00 | | 0,00 | 0,00 | 0,00 | 0,00 |
| | | CP | 0,00 | 8724 | 0,00 | 0,00 | 0,00 | 0,00 |
| | | T | 0,00 | | 0,00 | 0,00 | 0,00 | |
| 2010507 07 | TRASFERIMENTI DI CAPITALE | RS | 0,00 | | 0,00 | 0,00 | 0,00 | 0,00 |
| | | CP | 0,00 | 8725 | 0,00 | 0,00 | 0,00 | 0,00 |
| | | T | 0,00 | | 0,00 | 0,00 | 0,00 | |
| Totale Servizio 05 | | RS | 6.553,66 | | 1.257,82 | 0,00 | 1.257,82 | -5.295,84 |
| | | CP | 75.628,61 | | 33.257,20 | 17.214,62 | 50.471,82 | -25.156,79 |
| | | T | 82.182,27 | | 34.515,02 | 17.214,62 | 51.729,64 | |
| SERVIZIO 01 06 | | | | | | | | |
| UFFICIO TECNICO | | | | | | | | |
| 2010605 05 | ACQUISIZIONE DI BENI MOBILI, MACCHINE E ATTREZZATURE TECNICO-SCIENTIFICHE | RS | 0,00 | | 0,00 | 0,00 | 0,00 | 0,00 |
| | | CP | 0,00 | 8726 | 0,00 | 0,00 | 0,00 | 0,00 |
| | | T | 0,00 | | 0,00 | 0,00 | 0,00 | |
| 2010606 06 | INCARICHI PROFESSIONALI ESTERNI | RS | 162.732,59 | | 19.279,83 | 0,00 | 19.279,83 | -143.452,76 |
| | | CP | 175.452,76 | 8727 | 0,00 | 25.195,05 | 25.195,05 | -150.257,71 |
| | | T | 338.185,35 | | 19.279,83 | 25.195,05 | 44.474,88 | |

CONTO DEL BILANCIO

GESTIONE DELLE SPESE

| DESCRIZIONE | RS CP T | Residui conservati e Stanziamanti definitivi di bilancio | N° di riferimento allo svolgimento | Conto del Tesoriere | Determinazione dei residui | Impegni | Minori residui o economie |
|---|---------------|--|---------------------------------------|---------------------|-------------------------------|------------------------|------------------------------|
| | | Residui (A) | | Pagamenti | Residui da riportare | Residui (D = B + C) | (E = D - A) (E = A - D) |
| | | | | Residui (B) | Residui (C) | | |
| | | | | Competenza (F) | Competenza (H) | | |
| Totale (M) | Totale (N) | Residui al 31 Dicembre (O = C + H) | Impegni al 31 Dicembre (P = D + I) | | | | |
| 2010607 07 TRASFERIMENTI DI CAPITALE | RS | 8.546,24 | 8728 | 0,00 | 0,00 | 0,00 | -8.546,24 |
| | CP | 105.596,59 | | 46.777,17 | 9.042,37 | 55.819,54 | -49.777,05 |
| | T | 114.142,83 | | 46.777,17 | 9.042,37 | 55.819,54 | |
| Totale Servizio 06 | RS | 171.278,83 | | 19.279,83 | 0,00 | 19.279,83 | -151.999,00 |
| | CP | 281.049,35 | | 46.777,17 | 34.237,42 | 81.014,59 | -200.034,76 |
| | T | 452.328,18 | | 66.057,00 | 34.237,42 | 100.294,42 | |
| 2010805 05 SERVIZIO 01 08 ALTRI SERVIZI GENERALI ACQUISIZIONE DI BENI MOBILI, MACCHINE E ATTREZZATURE TECNICO-SCIENTIFICHE | RS | 10.289,14 | 8729 | 0,00 | 0,00 | 0,00 | -10.289,14 |
| | CP | 9.721,90 | | 9.720,96 | 0,00 | 9.720,96 | -0,94 |
| | T | 20.011,04 | | 9.720,96 | 0,00 | 9.720,96 | |
| 2010807 07 TRASFERIMENTI DI CAPITALE | RS | 0,00 | 8730 | 0,00 | 0,00 | 0,00 | 0,00 |
| | CP | 48.235,51 | | 48.235,51 | 0,00 | 48.235,51 | 0,00 |
| | T | 48.235,51 | | 48.235,51 | 0,00 | 48.235,51 | |
| Totale Servizio 08 | RS | 10.289,14 | | 0,00 | 0,00 | 0,00 | -10.289,14 |
| | CP | 57.957,41 | | 57.956,47 | 0,00 | 57.956,47 | -0,94 |
| | T | 68.246,55 | | 57.956,47 | 0,00 | 57.956,47 | |
| Totale Funzione 01 | RS | 188.121,63 | | 20.537,65 | 0,00 | 20.537,65 | -167.583,98 |
| | CP | 417.635,37 | | 137.990,84 | 54.444,09 | 192.434,93 | -225.200,44 |
| | T | 605.757,00 | | 158.528,49 | 54.444,09 | 212.972,58 | |
| 2030105 05 FUNZIONE 3 FUNZIONI DI POLIZIA LOCALE SERVIZIO 03 01 POLIZIA MUNICIPALE ACQUISIZIONE DI BENI MOBILI, MACCHINE E ATTREZZATURE TECNICO-SCIENTIFICHE | RS | 0,00 | 8731 | 0,00 | 0,00 | 0,00 | 0,00 |
| | CP | 0,00 | | 0,00 | 0,00 | 0,00 | 0,00 |
| | T | 0,00 | | 0,00 | 0,00 | 0,00 | |

CONTO DEL BILANCIO

GESTIONE DELLE SPESE

| DESCRIZIONE | RS | Residui conservati e Stanziamenti definitivi di bilancio | N° di riferimento allo svolgimento | Conto del Tesoriere | Determinazione dei residui | Impegni | Minori residui o economie |
|--|----|--|------------------------------------|---------------------|----------------------------|------------------------------------|------------------------------------|
| | | Residui (A) | | Pagamenti | Residui da riportare | | |
| | | | | Competenza (F) | Residui (B) | Residui (C) | |
| | | | | Totale (M) | Competenza (G) | Competenza (H) | |
| | | | | | Totale (N) | Residui al 31 Dicembre (O = C + H) | Impegni al 31 Dicembre (P = D + I) |
| 2030109 09 CONFERIMENTI DI CAPITALE | RS | 0,00 | 8732 | 0,00 | 0,00 | 0,00 | 0,00 |
| | CP | 0,00 | | 0,00 | 0,00 | 0,00 | 0,00 |
| | T | 0,00 | | 0,00 | 0,00 | 0,00 | 0,00 |
| Totale Servizio 01 | RS | 0,00 | | 0,00 | 0,00 | 0,00 | 0,00 |
| | CP | 0,00 | | 0,00 | 0,00 | 0,00 | 0,00 |
| | T | 0,00 | | 0,00 | 0,00 | 0,00 | 0,00 |
| Totale Funzione 03 | RS | 0,00 | | 0,00 | 0,00 | 0,00 | 0,00 |
| | CP | 0,00 | | 0,00 | 0,00 | 0,00 | 0,00 |
| | T | 0,00 | | 0,00 | 0,00 | 0,00 | 0,00 |
| FUNZIONE 4 FUNZIONI DI ISTRUZIONE PUBBLICA SERVIZIO 04 01 SCUOLA MATERNA | | | | | | | |
| 2040101 01 ACQUISIZIONE DI BENI IMMOBILI | RS | 1.220,00 | 8733 | 1.220,00 | 0,00 | 1.220,00 | 0,00 |
| | CP | 57.099,56 | | 0,00 | 19.862,70 | 19.862,70 | -37.236,86 |
| | T | 58.319,56 | | 1.220,00 | 19.862,70 | 21.082,70 | |
| 2040105 05 ACQUISIZIONE DI BENI MOBILI, MACCHINE E ATTREZZATURE TECNICO-SCIENTIFICHE | RS | 0,00 | 8734 | 0,00 | 0,00 | 0,00 | 0,00 |
| | CP | 24.500,00 | | 1.952,00 | 22.449,59 | 24.401,59 | -98,41 |
| | T | 24.500,00 | | 1.952,00 | 22.449,59 | 24.401,59 | |
| Totale Servizio 01 | RS | 1.220,00 | | 1.220,00 | 0,00 | 1.220,00 | 0,00 |
| | CP | 81.599,56 | | 1.952,00 | 42.312,29 | 44.264,29 | -37.335,27 |
| | T | 82.819,56 | | 3.172,00 | 42.312,29 | 45.484,29 | |
| SERVIZIO 04 02 ISTRUZIONE ELEMENTARE | | | | | | | |
| 2040201 01 ACQUISIZIONE DI BENI IMMOBILI | RS | 11.082,72 | 8735 | 0,00 | 11.082,72 | 11.082,72 | 0,00 |
| | CP | 2.000,00 | | 0,00 | 1.686,23 | 1.686,23 | -313,77 |
| | T | 13.082,72 | | 0,00 | 12.768,95 | 12.768,95 | |

CONTO DEL BILANCIO

GESTIONE DELLE SPESE

| DESCRIZIONE | RS CP T | Residui conservati e Stanziamanti definitivi di bilancio | N° di riferimento allo svolgimento | Conto del Tesoriere | Determinazione dei residui | Impegni | Minori residui o economie | |
|---|---------------|--|---------------------------------------|---------------------------------------|-------------------------------|------------------------|------------------------------|-------------------|
| | | Residui (A) | | Pagamenti | Residui da riportare | Residui (D = B + C) | (E = D - A) (E = A - D) | |
| | | | | Competenza (F) | Residui (B) | | | Residui (C) |
| | | | | Totale (M) | Competenza (G) | | | Competenza (H) |
| | | Totale (N) | Residui al 31 Dicembre (O = C + H) | Impegni al 31 Dicembre (P = D + I) | | | | |
| 2040205 05 ACQUISIZIONE DI BENI MOBILI, MACCHINE E ATTREZZATURE TECNICO-SCIENTIFICHE | RS | 0,00 | 8736 | 0,00 | 0,00 | 0,00 | 0,00 | |
| | CP | 7.000,00 | | 5.695,48 | 0,00 | 5.695,48 | -1.304,52 | |
| | T | 7.000,00 | | 5.695,48 | 0,00 | 5.695,48 | | |
| Totale Servizio 02 | RS | 11.082,72 | | 0,00 | 11.082,72 | 11.082,72 | 0,00 | |
| | CP | 9.000,00 | | 5.695,48 | 1.686,23 | 7.381,71 | -1.618,29 | |
| | T | 20.082,72 | | 5.695,48 | 12.768,95 | 18.464,43 | | |
| 2040301 01 SERVIZIO 04 03 ISTRUZIONE MEDIA ACQUISIZIONE DI BENI IMMOBILI | RS | 350.427,00 | 8737 | 427,00 | 0,00 | 427,00 | -350.000,00 | |
| | CP | 370.000,00 | | 28.277,43 | 227.476,11 | 255.753,54 | -114.246,46 | |
| | T | 720.427,00 | | 28.704,43 | 227.476,11 | 256.180,54 | | |
| 2040305 05 ACQUISIZIONE DI BENI MOBILI, MACCHINE E ATTREZZATURE TECNICO-SCIENTIFICHE | RS | 0,00 | 8738 | 0,00 | 0,00 | 0,00 | 0,00 | |
| | CP | 0,00 | | 0,00 | 0,00 | 0,00 | 0,00 | |
| | T | 0,00 | | 0,00 | 0,00 | 0,00 | | |
| Totale Servizio 03 | RS | 350.427,00 | | 427,00 | 0,00 | 427,00 | -350.000,00 | |
| | CP | 370.000,00 | | 28.277,43 | 227.476,11 | 255.753,54 | -114.246,46 | |
| | T | 720.427,00 | | 28.704,43 | 227.476,11 | 256.180,54 | | |
| 2040505 05 SERVIZIO 04 05 ASSISTENZA SCOLASTICA, TRASPORTO, REFEZIONE E ALTRI SERVIZI ACQUISIZIONE DI BENI MOBILI, MACCHINE E ATTREZZATURE TECNICO-SCIENTIFICHE | RS | 0,00 | 8739 | 0,00 | 0,00 | 0,00 | 0,00 | |
| | CP | 10.000,00 | | 2.420,36 | 0,00 | 2.420,36 | -7.579,64 | |
| | T | 10.000,00 | | 2.420,36 | 0,00 | 2.420,36 | | |
| Totale Servizio 05 | RS | 0,00 | | 0,00 | 0,00 | 0,00 | 0,00 | |
| | CP | 10.000,00 | | 2.420,36 | 0,00 | 2.420,36 | -7.579,64 | |
| | T | 10.000,00 | | 2.420,36 | 0,00 | 2.420,36 | | |
| Totale Funzione 04 | RS | 362.729,72 | | 1.647,00 | 11.082,72 | 12.729,72 | -350.000,00 | |
| | CP | 470.599,56 | | 38.345,27 | 271.474,63 | 309.819,90 | -160.779,66 | |
| | T | 833.329,28 | | 39.992,27 | 282.557,35 | 322.549,62 | | |

CONTO DEL BILANCIO

GESTIONE DELLE SPESE

| DESCRIZIONE | RS CP T | Residui conservati e Stanziameti definitivi di bilancio | N° di riferimento allo svolgimento | Conto del Tesoriere | Determinazione dei residui | Impegni | Minori residui o economie | |
|--|--|---|---------------------------------------|---------------------------------------|------------------------------------|-------------------------------------|------------------------------|-------------------|
| | | Residui (A) | | Pagamenti | Residui da riportare | Residui (D = B + C) | (E = D - A) (E = A - D) | |
| | | | | Competenza (F) | Residui (B) | | | Residui (C) |
| | | | | Totale (M) | Competenza (G) | | | Competenza (H) |
| | | Totale (N) | Residui al 31 Dicembre (O = C + H) | Impegni al 31 Dicembre (P = D + I) | | | | |
| FUNZIONE 5 | | | | | | | | |
| FUNZIONI RELATIVE ALLA CULTURA E AI BENI CULTURALI | | | | | | | | |
| SERVIZIO 05 01 | | | | | | | | |
| BIBLIOTECHE, MUSEI E PINACOTECHES | | | | | | | | |
| 2050105 05 | ACQUISIZIONE DI BENI MOBILI, MACCHINE E ATTREZZATURE TECNICO-SCIENTIFICHE | RS 12.921,27 CP 20.000,00 T 32.921,27 | 8740 | 9.987,33 6.728,70 16.716,03 | 2.402,12 10.168,77 12.570,89 | 12.389,45 16.897,47 29.286,92 | -531,82 -3.102,53 | |
| Totale Servizio 01 | | RS 12.921,27 CP 20.000,00 T 32.921,27 | | 9.987,33 6.728,70 16.716,03 | 2.402,12 10.168,77 12.570,89 | 12.389,45 16.897,47 29.286,92 | -531,82 -3.102,53 | |
| SERVIZIO 05 02 | | | | | | | | |
| TEATRI, ATTIVITA' CULTURALI E SERVIZI DIVERSI NEL SETTORE CULTURALE | | | | | | | | |
| 2050205 05 | ACQUISIZIONE DI BENI MOBILI, MACCHINE E ATTREZZATURE TECNICO-SCIENTIFICHE | RS 0,00 CP 0,00 T 0,00 | 8741 | 0,00 0,00 0,00 | 0,00 0,00 0,00 | 0,00 0,00 0,00 | 0,00 0,00 | |
| Totale Servizio 02 | | RS 0,00 CP 0,00 T 0,00 | | 0,00 0,00 0,00 | 0,00 0,00 0,00 | 0,00 0,00 0,00 | 0,00 0,00 | |
| Totale Funzione 05 | | RS 12.921,27 CP 20.000,00 T 32.921,27 | | 9.987,33 6.728,70 16.716,03 | 2.402,12 10.168,77 12.570,89 | 12.389,45 16.897,47 29.286,92 | -531,82 -3.102,53 | |
| FUNZIONE 6 | | | | | | | | |
| FUNZIONI NEL SETTORE SPORTIVO E RICREATIVO | | | | | | | | |
| SERVIZIO 06 02 | | | | | | | | |
| STADIO COMUNALE, PALAZZO DELLO SPORT ED ALTRI IMPIANTI | | | | | | | | |
| 2060201 01 | ACQUISIZIONE DI BENI IMMOBILI | RS 3.213,46 CP 985.798,66 T 989.012,12 | 8742 | 414,80 28.905,34 29.320,14 | 0,00 705.985,28 705.985,28 | 414,80 734.890,62 735.305,42 | -2.798,66 -250.908,04 | |

CONTO DEL BILANCIO

GESTIONE DELLE SPESE

| DESCRIZIONE | RS | Residui conservati e Stanziamenti definitivi di bilancio | N° di riferimento allo svolgimento | Conto del Tesoriere | Determinazione dei residui | Impegni | Minori residui o economie |
|---|----|--|------------------------------------|---------------------|----------------------------|------------------------------------|------------------------------------|
| | | Residui (A) | | Pagamenti | Residui da riportare | | |
| | | | | Competenza (F) | Residui (B) | Residui (C) | |
| | | | | Totale (M) | Competenza (G) | Competenza (H) | |
| | | | | | Totale (N) | Residui al 31 Dicembre (O = C + H) | Impegni al 31 Dicembre (P = D + I) |
| 2060207 07 TRASFERIMENTI DI CAPITALE | RS | 0,00 | 8743 | 0,00 | 0,00 | 0,00 | 0,00 |
| | CP | 22.000,00 | | 0,00 | 0,00 | 0,00 | -22.000,00 |
| | T | 22.000,00 | | 0,00 | 0,00 | 0,00 | |
| Totale Servizio 02 | RS | 3.213,46 | | 414,80 | 0,00 | 414,80 | -2.798,66 |
| | CP | 1.007.798,66 | | 28.905,34 | 705.985,28 | 734.890,62 | -272.908,04 |
| | T | 1.011.012,12 | | 29.320,14 | 705.985,28 | 735.305,42 | |
| SERVIZIO 06 03 MANIFESTAZIONI DIVERSE NEL SETTORE SPORTIVO E RICREATIVO | | | | | | | |
| 2060301 01 ACQUISIZIONE DI BENI IMMOBILI | RS | 0,00 | 8744 | 0,00 | 0,00 | 0,00 | 0,00 |
| | CP | 0,00 | | 0,00 | 0,00 | 0,00 | 0,00 |
| | T | 0,00 | | 0,00 | 0,00 | 0,00 | |
| Totale Servizio 03 | RS | 0,00 | | 0,00 | 0,00 | 0,00 | 0,00 |
| | CP | 0,00 | | 0,00 | 0,00 | 0,00 | 0,00 |
| | T | 0,00 | | 0,00 | 0,00 | 0,00 | |
| Totale Funzione 06 | RS | 3.213,46 | | 414,80 | 0,00 | 414,80 | -2.798,66 |
| | CP | 1.007.798,66 | | 28.905,34 | 705.985,28 | 734.890,62 | -272.908,04 |
| | T | 1.011.012,12 | | 29.320,14 | 705.985,28 | 735.305,42 | |
| FUNZIONE 8 FUNZIONI NEL CAMPO DELLA VIABILITA' E DEI TRASPORTI SERVIZIO 08 01 VIABILITA', CIRCOLAZIONE STRADALE E SERVIZI CONNESSI | | | | | | | |
| 2080101 01 ACQUISIZIONE DI BENI IMMOBILI | RS | 90.282,78 | 8745 | 7.344,40 | 0,00 | 7.344,40 | -82.938,38 |
| | CP | 297.358,66 | | 91.522,00 | 24.579,95 | 116.101,95 | -181.256,71 |
| | T | 387.641,44 | | 98.866,40 | 24.579,95 | 123.446,35 | |
| 2080102 02 ESPROPRI E SERVITU' ONEROSE | RS | 0,00 | 8746 | 0,00 | 0,00 | 0,00 | 0,00 |
| | CP | 0,00 | | 0,00 | 0,00 | 0,00 | 0,00 |
| | T | 0,00 | | 0,00 | 0,00 | 0,00 | |

CONTO DEL BILANCIO

GESTIONE DELLE SPESE

| DESCRIZIONE | RS | Residui conservati e Stanziamenti definitivi di bilancio | N° di riferimento allo svolgimento | Conto del Tesoriere | Determinazione dei residui | Impegni | Minori residui o economie |
|--|----|--|------------------------------------|---------------------|----------------------------|------------------------------------|------------------------------------|
| | | Residui (A) | | Pagamenti | Residui da riportare | | |
| | | | | Competenza (F) | Residui (B) | Residui (C) | Residui (D = B + C) |
| | | | | Totale (M) | Competenza (G) | Competenza (H) | Competenza (I = G + H) |
| | | | | | Totale (N) | Residui al 31 Dicembre (O = C + H) | Impegni al 31 Dicembre (P = D + I) |
| 2080105 05 ACQUISIZIONE DI BENI MOBILI, MACCHINE E ATTREZZATURE TECNICO-SCIENTIFICHE | RS | 1.220,00 | 8747 | 1.220,00 | 0,00 | 1.220,00 | 0,00 |
| | CP | 12.000,00 | | 7.900,35 | 4.084,56 | 11.984,91 | -15,09 |
| | T | 13.220,00 | | 9.120,35 | 4.084,56 | 13.204,91 | |
| 2080107 07 TRASFERIMENTI DI CAPITALE | RS | 0,00 | 8748 | 0,00 | 0,00 | 0,00 | 0,00 |
| | CP | 0,00 | | 0,00 | 0,00 | 0,00 | 0,00 |
| | T | 0,00 | | 0,00 | 0,00 | 0,00 | |
| 2080109 09 CONFERIMENTI DI CAPITALE | RS | 0,00 | 8749 | 0,00 | 0,00 | 0,00 | 0,00 |
| | CP | 0,00 | | 0,00 | 0,00 | 0,00 | 0,00 |
| | T | 0,00 | | 0,00 | 0,00 | 0,00 | |
| Totale Servizio 01 | RS | 91.502,78 | | 8.564,40 | 0,00 | 8.564,40 | -82.938,38 |
| | CP | 309.358,66 | | 99.422,35 | 28.664,51 | 128.086,86 | -181.271,80 |
| | T | 400.861,44 | | 107.986,75 | 28.664,51 | 136.651,26 | |
| SERVIZIO 08 02 ILLUMINAZIONE PUBBLICA E SERVIZI CONNESSI | | | | | | | |
| 2080201 01 ACQUISIZIONE DI BENI IMMOBILI | RS | 1.109,09 | 8750 | 597,80 | 0,00 | 597,80 | -511,29 |
| | CP | 3.511,29 | | 0,00 | 0,00 | 0,00 | -3.511,29 |
| | T | 4.620,38 | | 597,80 | 0,00 | 597,80 | |
| Totale Servizio 02 | RS | 1.109,09 | | 597,80 | 0,00 | 597,80 | -511,29 |
| | CP | 3.511,29 | | 0,00 | 0,00 | 0,00 | -3.511,29 |
| | T | 4.620,38 | | 597,80 | 0,00 | 597,80 | |
| Totale Funzione 08 | RS | 92.611,87 | | 9.162,20 | 0,00 | 9.162,20 | -83.449,67 |
| | CP | 312.869,95 | | 99.422,35 | 28.664,51 | 128.086,86 | -184.783,09 |
| | T | 405.481,82 | | 108.584,55 | 28.664,51 | 137.249,06 | |

CONTO DEL BILANCIO

GESTIONE DELLE SPESE

| DESCRIZIONE | RS CP T | Residui conservati e Stanziameti definitivi di bilancio | N° di riferimento allo svolgimento | Conto del Tesoriere | Determinazione dei residui | Impegni | Minori residui o economie |
|--|---------------|---|---------------------------------------|---------------------|---------------------------------------|---------------------------------------|------------------------------|
| | | Residui (A) | | Pagamenti | Residui da riportare | Residui (D = B + C) | (E = D - A) (E = A - D) |
| | | Competenza (F) | | Residui (B) | Residui (C) | Competenza (I = G + H) | (L = F - I) (L = I - F) |
| | | Totale (M) | | Totale (N) | Residui al 31 Dicembre (O = C + H) | Impegni al 31 Dicembre (P = D + I) | |
| <p align="center">FUNZIONE 9 FUNZIONI RIGUARDANTI LA GESTIONE DEL TERRITORIO E DELL'AMBIENTE SERVIZIO 09 01 URBANISTICA E GESTIONE DEL TERRITORIO</p> | | | | | | | |
| 2090101 01 ACQUISIZIONE DI BENI IMMOBILI | RS | 1.901.890,29 | | 11.408,42 | 0,00 | 11.408,42 | -1.890.481,87 |
| | CP | 1.938.988,46 | 8751 | 905.559,33 | 15.976,99 | 921.536,32 | -1.017.452,14 |
| | T | 3.840.878,75 | | 916.967,75 | 15.976,99 | 932.944,74 | |
| 2090106 06 INCARICHI PROFESSIONALI ESTERNI | RS | 34.198,31 | | 0,00 | 0,00 | 0,00 | -34.198,31 |
| | CP | 18.630,00 | 8752 | 0,00 | 0,00 | 0,00 | -18.630,00 |
| | T | 52.828,31 | | 0,00 | 0,00 | 0,00 | |
| 2090107 07 TRASFERIMENTI DI CAPITALE | RS | 0,00 | | 0,00 | 0,00 | 0,00 | 0,00 |
| | CP | 0,00 | 8753 | 0,00 | 0,00 | 0,00 | 0,00 |
| | T | 0,00 | | 0,00 | 0,00 | 0,00 | |
| Totale Servizio 01 | RS | 1.936.088,60 | | 11.408,42 | 0,00 | 11.408,42 | -1.924.680,18 |
| | CP | 1.957.618,46 | | 905.559,33 | 15.976,99 | 921.536,32 | -1.036.082,14 |
| | T | 3.893.707,06 | | 916.967,75 | 15.976,99 | 932.944,74 | |
| <p align="center">SERVIZIO 09 02 EDILIZIA RESIDENZIALE PUBBLICA LOCALE E PIANI DI EDILIZIA ECONOMICO-POPOLARE</p> | | | | | | | |
| 2090201 01 ACQUISIZIONE DI BENI IMMOBILI | RS | 0,00 | | 0,00 | 0,00 | 0,00 | 0,00 |
| | CP | 2.000,00 | 8754 | 0,00 | 0,00 | 0,00 | -2.000,00 |
| | T | 2.000,00 | | 0,00 | 0,00 | 0,00 | |
| Totale Servizio 02 | RS | 0,00 | | 0,00 | 0,00 | 0,00 | 0,00 |
| | CP | 2.000,00 | | 0,00 | 0,00 | 0,00 | -2.000,00 |
| | T | 2.000,00 | | 0,00 | 0,00 | 0,00 | |
| <p align="center">SERVIZIO 09 04 SERVIZIO IDRICO INTEGRATO</p> | | | | | | | |
| 2090401 01 ACQUISIZIONE DI BENI IMMOBILI | RS | 54.841,22 | | 2.436,10 | 0,00 | 2.436,10 | -52.405,12 |
| | CP | 54.405,12 | 8755 | 0,00 | 25.255,26 | 25.255,26 | -29.149,86 |
| | T | 109.246,34 | | 2.436,10 | 25.255,26 | 27.691,36 | |

CONTO DEL BILANCIO

GESTIONE DELLE SPESE

| DESCRIZIONE | RS | Residui conservati e Stanziamenti definitivi di bilancio | N° di riferimento allo svolgimento | Conto del Tesoriere | Determinazione dei residui | Impegni | Minori residui o economie |
|--|----|--|------------------------------------|---------------------|----------------------------|------------------------------------|---------------------------|
| | | Residui (A) | | Pagamenti | Residui da riportare | | |
| | | | | Competenza (F) | Residui (B) | Residui (C) | Residui (D = B + C) |
| | | | | Totale (M) | Competenza (G) | Competenza (H) | Competenza (I = G + H) |
| | | | | | Totale (N) | Residui al 31 Dicembre (O = C + H) | |
| 2090407 07 TRASFERIMENTI DI CAPITALE | RS | 0,00 | 8756 | 0,00 | 0,00 | 0,00 | 0,00 |
| | CP | 0,00 | | 0,00 | 0,00 | 0,00 | 0,00 |
| | T | 0,00 | | 0,00 | 0,00 | 0,00 | 0,00 |
| Totale Servizio 04 | RS | 54.841,22 | | 2.436,10 | 0,00 | 2.436,10 | -52.405,12 |
| | CP | 54.405,12 | | 0,00 | 25.255,26 | 25.255,26 | -29.149,86 |
| | T | 109.246,34 | | 2.436,10 | 25.255,26 | 27.691,36 | |
| SERVIZIO 09 05 | | | | | | | |
| SERVIZIO SMALTIMENTO RIFIUTI | | | | | | | |
| 2090501 01 ACQUISIZIONE DI BENI IMMOBILI | RS | 0,00 | 8757 | 0,00 | 0,00 | 0,00 | 0,00 |
| | CP | 0,00 | | 0,00 | 0,00 | 0,00 | 0,00 |
| | T | 0,00 | | 0,00 | 0,00 | 0,00 | 0,00 |
| 2090505 05 ACQUISIZIONE DI BENI MOBILI, MACCHINE E ATTREZZATURE TECNICO-SCIENTIFICHE | RS | 0,00 | 8758 | 0,00 | 0,00 | 0,00 | 0,00 |
| | CP | 0,00 | | 0,00 | 0,00 | 0,00 | 0,00 |
| | T | 0,00 | | 0,00 | 0,00 | 0,00 | 0,00 |
| Totale Servizio 05 | RS | 0,00 | | 0,00 | 0,00 | 0,00 | 0,00 |
| | CP | 0,00 | | 0,00 | 0,00 | 0,00 | 0,00 |
| | T | 0,00 | | 0,00 | 0,00 | 0,00 | 0,00 |
| SERVIZIO 09 06 | | | | | | | |
| PARCHI E SERVIZI PER LA TUTELA AMBIENTALE DEL VERDE, ALTRI SERVIZI RELATIVI AL TERRITORIO E ALL'AMBIENTE | | | | | | | |
| 2090601 01 ACQUISIZIONE DI BENI IMMOBILI | RS | 1.220,00 | 8759 | 1.220,00 | 0,00 | 1.220,00 | 0,00 |
| | CP | 12.838,00 | | 11.834,00 | 0,00 | 11.834,00 | -1.004,00 |
| | T | 14.058,00 | | 13.054,00 | 0,00 | 13.054,00 | |
| 2090605 05 ACQUISIZIONE DI BENI MOBILI, MACCHINE E ATTREZZATURE TECNICO-SCIENTIFICHE | RS | 0,00 | 8760 | 0,00 | 0,00 | 0,00 | 0,00 |
| | CP | 37.000,00 | | 34.282,00 | 2.267,08 | 36.549,08 | -450,92 |
| | T | 37.000,00 | | 34.282,00 | 2.267,08 | 36.549,08 | |

CONTO DEL BILANCIO

GESTIONE DELLE SPESE

| DESCRIZIONE | RS | Residui conservati e stanziamenti definitivi di bilancio | N° di riferimento allo svolgimento | Conto del Tesoriere | Determinazione dei residui | Impegni | Minori residui o economie |
|---|------------|--|------------------------------------|---------------------|----------------------------|----------------|---------------------------|
| | | Residui (A) | | Pagamenti | Residui da riportare | | |
| | | | | Competenza (F) | Residui (B) | Residui (C) | Residui (D = B + C) |
| | | | | Totale (M) | Competenza (G) | Competenza (H) | Competenza (I = G + H) |
| T | Totale (N) | Residui al 31 Dicembre (O = C + H) | Impegni al 31 Dicembre (P = D + I) | | | | |
| 2090607 07 TRASFERIMENTI DI CAPITALE | RS | 0,00 | 8761 | 0,00 | 0,00 | 0,00 | 0,00 |
| | CP | 0,00 | | 0,00 | 0,00 | 0,00 | 0,00 |
| | T | 0,00 | | 0,00 | 0,00 | 0,00 | 0,00 |
| Totale Servizio 06 | RS | 1.220,00 | | 1.220,00 | 0,00 | 1.220,00 | 0,00 |
| | CP | 49.838,00 | | 46.116,00 | 2.267,08 | 48.383,08 | -1.454,92 |
| | T | 51.058,00 | | 47.336,00 | 2.267,08 | 49.603,08 | |
| Totale Funzione 09 | RS | 1.992.149,82 | | 15.064,52 | 0,00 | 15.064,52 | -1.977.085,30 |
| | CP | 2.063.861,58 | | 951.675,33 | 43.499,33 | 995.174,66 | -1.068.686,92 |
| | T | 4.056.011,40 | | 966.739,85 | 43.499,33 | 1.010.239,18 | |
| <p align="center">FUNZIONE 10 FUNZIONI NEL SETTORE SOCIALE SERVIZIO 10 01 ASILI NIDO, SERVIZI PER L'INFANZIA E PER I MINORI</p> | | | | | | | |
| 2100101 01 ACQUISIZIONE DI BENI IMMOBILI | RS | 0,00 | 8762 | 0,00 | 0,00 | 0,00 | 0,00 |
| | CP | 40.000,00 | | 29.231,20 | 2.562,00 | 31.793,20 | -8.206,80 |
| | T | 40.000,00 | | 29.231,20 | 2.562,00 | 31.793,20 | |
| 2100105 05 ACQUISIZIONE DI BENI MOBILI, MACCHINE E ATTREZZATURE TECNICO-SCIENTIFICHE | RS | 0,00 | 8763 | 0,00 | 0,00 | 0,00 | 0,00 |
| | CP | 16.500,00 | | 2.749,88 | 4.296,84 | 7.046,72 | -9.453,28 |
| | T | 16.500,00 | | 2.749,88 | 4.296,84 | 7.046,72 | |
| Totale Servizio 01 | RS | 0,00 | | 0,00 | 0,00 | 0,00 | 0,00 |
| | CP | 56.500,00 | | 31.981,08 | 6.858,84 | 38.839,92 | -17.660,08 |
| | T | 56.500,00 | | 31.981,08 | 6.858,84 | 38.839,92 | |
| <p align="center">SERVIZIO 10 04 ASSISTENZA, BENEFICENZA PUBBLICA E SERVIZI DIVERSI ALLA PERSONA</p> | | | | | | | |
| 2100401 01 ACQUISIZIONE DI BENI IMMOBILI | RS | 423.135,31 | 8764 | 0,00 | 0,00 | 0,00 | -423.135,31 |
| | CP | 423.062,09 | | 0,00 | 0,00 | 0,00 | -423.062,09 |
| | T | 846.197,40 | | 0,00 | 0,00 | 0,00 | |

CONTO DEL BILANCIO

GESTIONE DELLE SPESE

| DESCRIZIONE | RS CP T | Residui conservati e Stanziameti definitivi di bilancio | N° di riferimento allo svolgimento | Conto del Tesoriere | Determinazione dei residui | Impegni | Minori residui o economie |
|---|---------------|---|---------------------------------------|--------------------------------|---------------------------------------|---------------------------------------|------------------------------|
| | | Residui (A) | | Pagamenti | Residui da riportare | Residui (D = B + C) | (E = D - A) (E = A - D) |
| | | Competenza (F) | | Residui (B) | Residui (C) | Competenza (I = G + H) | (L = F - I) (L = I - F) |
| | | Totale (M) | | Totale (N) | Residui al 31 Dicembre (O = C + H) | Impegni al 31 Dicembre (P = D + I) | |
| 2100405 05 ACQUISIZIONE DI BENI MOBILI, MACCHINE E ATTREZZATURE TECNICO-SCIENTIFICHE | RS CP T | 6.342,78 0,00 6.342,78 | 8765 | 0,00 0,00 0,00 | 0,00 0,00 0,00 | 0,00 0,00 0,00 | -6.342,78 0,00 |
| 2100407 07 TRASFERIMENTI DI CAPITALE | RS CP T | 0,00 510.000,00 510.000,00 | 8766 | 0,00 0,00 0,00 | 0,00 0,00 0,00 | 0,00 0,00 0,00 | 0,00 -510.000,00 |
| 2100408 08 PARTECIPAZIONI AZIONARIE | RS CP T | 0,00 0,00 0,00 | 8767 | 0,00 0,00 0,00 | 0,00 0,00 0,00 | 0,00 0,00 0,00 | 0,00 0,00 |
| Totale Servizio 04 | RS CP T | 429.478,09 933.062,09 1.362.540,18 | | 0,00 0,00 0,00 | 0,00 0,00 0,00 | 0,00 0,00 0,00 | -429.478,09 -933.062,09 |
| SERVIZIO 10 05 SERVIZIO NECROSCOPICO E CIMITERIALE | | | | | | | |
| 2100501 01 ACQUISIZIONE DI BENI IMMOBILI | RS CP T | 4.372,17 27.372,17 31.744,34 | 8768 | 0,00 2.806,00 2.806,00 | 0,00 0,00 0,00 | 0,00 2.806,00 2.806,00 | -4.372,17 -24.566,17 |
| Totale Servizio 05 | RS CP T | 4.372,17 27.372,17 31.744,34 | | 0,00 2.806,00 2.806,00 | 0,00 0,00 0,00 | 0,00 2.806,00 2.806,00 | -4.372,17 -24.566,17 |
| Totale Funzione 10 | RS CP T | 433.850,26 1.016.934,26 1.450.784,52 | | 0,00 34.787,08 34.787,08 | 0,00 6.858,84 6.858,84 | 0,00 41.645,92 41.645,92 | -433.850,26 -975.288,34 |

CONTO DEL BILANCIO

GESTIONE DELLE SPESE

| DESCRIZIONE | RS CP T | Residui conservati e Stanzamenti definitivi di bilancio | N° di riferimento allo svolgimento | Conto del Tesoriere | Determinazione dei residui | Impegni | Minori residui o economie |
|--|---------------|--|---------------------------------------|---------------------|---------------------------------------|---------------------------------------|------------------------------|
| | | Residui (A) | | Pagamenti | Residui da riportare | Residui (D = B + C) | (E = D - A) (E = A - D) |
| | | Competenza (F) | | Residui (B) | Residui (C) | Competenza (I = G + H) | (L = F - I) (L = I - F) |
| | | Totale (M) | | Totale (N) | Residui al 31 Dicembre (O = C + H) | Impegni al 31 Dicembre (P = D + I) | |
| <p align="center">FUNZIONE 11 FUNZIONI NEL CAMPO DELLO SVILUPPO ECONOMICO SERVIZIO 11 05 SERVIZI RELATIVI AL COMMERCIO</p> | | | | | | | |
| 2110501 01 | | ACQUISIZIONE DI BENI IMMOBILI | RS | 0,00 | 0,00 | 0,00 | 0,00 |
| | CP | | | 0,00 | 0,00 | 0,00 | 0,00 |
| | T | | | 0,00 | 0,00 | 0,00 | 0,00 |
| 2110505 05 | | ACQUISIZIONE DI BENI MOBILI, MACCHINE E ATTREZZATURE TECNICO-SCIENTIFICHE | RS | 0,00 | 0,00 | 0,00 | 0,00 |
| | CP | | | 0,00 | 0,00 | 0,00 | 0,00 |
| | T | | | 0,00 | 0,00 | 0,00 | 0,00 |
| 2110507 07 | | TRASFERIMENTI DI CAPITALE | RS | 0,00 | 0,00 | 0,00 | 0,00 |
| | CP | | | 0,00 | 0,00 | 0,00 | 0,00 |
| | T | | | 0,00 | 0,00 | 0,00 | 0,00 |
| Totale Servizio 05 | | | RS | 0,00 | 0,00 | 0,00 | 0,00 |
| | CP | | | 0,00 | 0,00 | 0,00 | 0,00 |
| | T | | | 0,00 | 0,00 | 0,00 | 0,00 |
| <p align="center">SERVIZIO 11 07 SERVIZI RELATIVI ALL'AGRICOLTURA</p> | | | | | | | |
| 2110701 01 | | ACQUISIZIONE DI BENI IMMOBILI | RS | 0,00 | 0,00 | 0,00 | 0,00 |
| | CP | | | 0,00 | 0,00 | 0,00 | 0,00 |
| | T | | | 0,00 | 0,00 | 0,00 | 0,00 |

CONTO DEL BILANCIO

GESTIONE DELLE SPESE

| DESCRIZIONE | RS | Residui conservati e Stanziamenti definitivi di bilancio | N° di riferimento allo svolgimento | Conto del Tesoriere | Determinazione dei residui | Impegni | Minori residui o economie | |
|--|------------|--|------------------------------------|------------------------------------|----------------------------|----------------|---------------------------|----------------------------|
| | | | | Pagamenti | Residui da riportare | | | |
| | | | | Residui (A) | Residui (B) | Residui (C) | Residui (D = B + C) | (E = D - A) (E = A - D) |
| | | | | Competenza (F) | Competenza (G) | Competenza (H) | Competenza (I = G + H) | (L = F - I) (L = I - F) |
| T | Totale (M) | Totale (N) | Residui al 31 Dicembre (O = C + H) | Impegni al 31 Dicembre (P = D + I) | | | | |
| 2110705 05 ACQUISIZIONE DI BENI MOBILI, MACCHINE E ATTREZZATURE TECNICO-SCIENTIFICHE | RS | 0,00 | 8773 | 0,00 | 0,00 | 0,00 | 0,00 | |
| | CP | 0,00 | | 0,00 | 0,00 | 0,00 | 0,00 | |
| | T | 0,00 | | 0,00 | 0,00 | 0,00 | 0,00 | |
| Totale Servizio 07 | RS | 0,00 | | 0,00 | 0,00 | 0,00 | 0,00 | |
| | CP | 0,00 | | 0,00 | 0,00 | 0,00 | 0,00 | |
| | T | 0,00 | | 0,00 | 0,00 | 0,00 | 0,00 | |
| Totale Funzione 11 | RS | 0,00 | | 0,00 | 0,00 | 0,00 | 0,00 | |
| | CP | 0,00 | | 0,00 | 0,00 | 0,00 | 0,00 | |
| | T | 0,00 | | 0,00 | 0,00 | 0,00 | 0,00 | |
| | | | | | | | | |

CONTO DEL BILANCIO

GESTIONE DELLE SPESE

| DESCRIZIONE | | Residui conservati e Stanziameti definitivi di bilancio | N° di riferimento allo svolgimento | Conto del Tesoriere | Determinazione dei residui | Impegni | Minori residui o economie | | |
|----------------------------|---|---|---------------------------------------|---------------------------------------|-------------------------------|-------------------|------------------------------|---------------------------|----------------------------|
| | | | | Pagamenti | Residui da riportare | | | | |
| | | | | RS | Residui (A) | Residui (B) | Residui (C) | Residui (D = B + C) | (E = D - A) (E = A - D) |
| | | | | CP | Competenza (F) | Competenza (G) | Competenza (H) | Competenza (I = G + H) | (L = F - I) (L = I - F) |
| T | Totale (M) | Totale (N) | Residui al 31 Dicembre (O = C + H) | Impegni al 31 Dicembre (P = D + I) | | | | | |
| RIASSUNTO TITOLO II | | | | | | | | | |
| FUNZIONE 1 | FUNZIONI GENERALI DI AMMINISTRAZIONE, DI GESTIONE E DI CONTROLLO | RS | 188.121,63 | 20.537,65 | 0,00 | 20.537,65 | -167.583,98 | | |
| | | CP | 417.635,37 | 137.990,84 | 54.444,09 | 192.434,93 | -225.200,44 | | |
| | | T | 605.757,00 | 158.528,49 | 54.444,09 | 212.972,58 | | | |
| FUNZIONE 3 | FUNZIONI DI POLIZIA LOCALE | RS | 0,00 | 0,00 | 0,00 | 0,00 | 0,00 | | |
| | | CP | 0,00 | 0,00 | 0,00 | 0,00 | 0,00 | | |
| | | T | 0,00 | 0,00 | 0,00 | 0,00 | | | |
| FUNZIONE 4 | FUNZIONI DI ISTRUZIONE PUBBLICA | RS | 362.729,72 | 1.647,00 | 11.082,72 | 12.729,72 | -350.000,00 | | |
| | | CP | 470.599,56 | 38.345,27 | 271.474,63 | 309.819,90 | -160.779,66 | | |
| | | T | 833.329,28 | 39.992,27 | 282.557,35 | 322.549,62 | | | |
| FUNZIONE 5 | FUNZIONI RELATIVE ALLA CULTURA E AI BENI CULTURALI | RS | 12.921,27 | 9.987,33 | 2.402,12 | 12.389,45 | -531,82 | | |
| | | CP | 20.000,00 | 6.728,70 | 10.168,77 | 16.897,47 | -3.102,53 | | |
| | | T | 32.921,27 | 16.716,03 | 12.570,89 | 29.286,92 | | | |
| FUNZIONE 6 | FUNZIONI NEL SETTORE SPORTIVO E RICREATIVO | RS | 3.213,46 | 414,80 | 0,00 | 414,80 | -2.798,66 | | |
| | | CP | 1.007.798,66 | 28.905,34 | 705.985,28 | 734.890,62 | -272.908,04 | | |
| | | T | 1.011.012,12 | 29.320,14 | 705.985,28 | 735.305,42 | | | |
| FUNZIONE 8 | FUNZIONI NEL CAMPO DELLA VIABILITA' E DEI TRASPORTI | RS | 92.611,87 | 9.162,20 | 0,00 | 9.162,20 | -83.449,67 | | |
| | | CP | 312.869,95 | 99.422,35 | 28.664,51 | 128.086,86 | -184.783,09 | | |
| | | T | 405.481,82 | 108.584,55 | 28.664,51 | 137.249,06 | | | |
| FUNZIONE 9 | FUNZIONI RIGUARDANTI LA GESTIONE DEL TERRITORIO E DELL'AMBIENTE | RS | 1.992.149,82 | 15.064,52 | 0,00 | 15.064,52 | -1.977.085,30 | | |
| | | CP | 2.063.861,58 | 951.675,33 | 43.499,33 | 995.174,66 | -1.068.686,92 | | |
| | | T | 4.056.011,40 | 966.739,85 | 43.499,33 | 1.010.239,18 | | | |
| FUNZIONE 10 | FUNZIONI NEL SETTORE SOCIALE | RS | 433.850,26 | 0,00 | 0,00 | 0,00 | -433.850,26 | | |
| | | CP | 1.016.934,26 | 34.787,08 | 6.858,84 | 41.645,92 | -975.288,34 | | |
| | | T | 1.450.784,52 | 34.787,08 | 6.858,84 | 41.645,92 | | | |

CONTO DEL BILANCIO

GESTIONE DELLE SPESE

| DESCRIZIONE | | Residui conservati e Stanziam. definitivi di bilancio | N° di riferimento allo svolgimento | Conto del Tesoriere | Determinazione dei residui | Impegni | Minori residui o economie | | |
|--|---------------|---|---------------------------------------|---------------------------------------|-------------------------------|-------------------|------------------------------|---------------------------|----------------------------|
| | | | | Pagamenti | Residui da riportare | | | | |
| | | | | RS | Residui (A) | Residui (B) | Residui (C) | Residui (D = B + C) | (E = D - A) (E = A - D) |
| | | | | CP | Competenza (F) | Competenza (G) | Competenza (H) | Competenza (I = G + H) | (L = F - I) (L = I - F) |
| T | Totale (M) | Totale (N) | Residui al 31 Dicembre (O = C + H) | Impegni al 31 Dicembre (P = D + I) | | | | | |
| FUNZIONE 11 FUNZIONI NEL CAMPO DELLO SVILUPPO ECONOMICO | RS | 0,00 | | 0,00 | 0,00 | 0,00 | 0,00 | | |
| | CP | 0,00 | | 0,00 | 0,00 | 0,00 | 0,00 | | |
| | T | 0,00 | | 0,00 | 0,00 | 0,00 | | | |
| TOTALE TITOLO II | RS | 3.085.598,03 | | 56.813,50 | 13.484,84 | 70.298,34 | -3.015.299,69 | | |
| | CP | 5.309.699,38 | | 1.297.854,91 | 1.121.095,45 | 2.418.950,36 | -2.890.749,02 | | |
| | T | 8.395.297,41 | | 1.354.668,41 | 1.134.580,29 | 2.489.248,70 | | | |
| | | | | | | | | | |

CONTO DEL BILANCIO

GESTIONE DELLE SPESE

| DESCRIZIONE | RS CP T | Residui conservati e Stanzamenti definitivi di bilancio | N° di riferimento allo svolgimento | Conto del Tesoriere | Determinazione dei residui | Impegni | Minori residui o economie |
|---|---------------|---|---------------------------------------|---------------------|---------------------------------------|---------------------------------------|------------------------------|
| | | Residui (A) | | Pagamenti | Residui da riportare | Residui (D = B + C) | (E = D - A) (E = A - D) |
| | | Competenza (F) | | Residui (B) | Residui (C) | Competenza (I = G + H) | (L = F - I) (L = I - F) |
| | | Totale (M) | | Totale (N) | Residui al 31 Dicembre (O = C + H) | Impegni al 31 Dicembre (P = D + I) | |
| TITOLO III SPESE PER IL RIMBORSO DI PRESTITI FUNZIONE 1 FUNZIONI GENERALI DI AMMINISTRAZIONE, DI GESTIONE E DI CONTROLLO SERVIZIO 01 03 GESTIONE ECONOMICA, FINANZIARIA, PROGRAMMAZIONE, PROVVEDITORATO E CONTROLLO DI GESTIONE | | | | | | | |
| 3010301 01 RIMBORSO PER ANTICIPAZIONI DI CASSA | RS | 0,00 | | 0,00 | 0,00 | 0,00 | 0,00 |
| | CP | 0,00 | 8774 | 0,00 | 0,00 | 0,00 | 0,00 |
| | T | 0,00 | | 0,00 | 0,00 | 0,00 | |
| 3010303 03 RIMBORSO DI QUOTA CAPITALE DI MUTUI E PRESTITI | RS | 0,00 | | 0,00 | 0,00 | 0,00 | 0,00 |
| | CP | 441.930,00 | 8775 | 441.927,88 | 0,00 | 441.927,88 | -2,12 |
| | T | 441.930,00 | | 441.927,88 | 0,00 | 441.927,88 | |
| Totale Servizio 03 | RS | 0,00 | | 0,00 | 0,00 | 0,00 | 0,00 |
| | CP | 441.930,00 | | 441.927,88 | 0,00 | 441.927,88 | -2,12 |
| | T | 441.930,00 | | 441.927,88 | 0,00 | 441.927,88 | |
| Totale Funzione 01 | RS | 0,00 | | 0,00 | 0,00 | 0,00 | 0,00 |
| | CP | 441.930,00 | | 441.927,88 | 0,00 | 441.927,88 | -2,12 |
| | T | 441.930,00 | | 441.927,88 | 0,00 | 441.927,88 | |

CONTO DEL BILANCIO

GESTIONE DELLE SPESE

| DESCRIZIONE | | Residui conservati e Stanzamenti definitivi di bilancio | N° di riferimento allo svolgimento | Conto del Tesoriere | Determinazione dei residui | Impegni | Minori residui o economie | |
|---|----|---|------------------------------------|---------------------|----------------------------|------------------------------------|------------------------------------|----------------------------|
| | | | | Pagamenti | Residui da riportare | | | |
| | RS | | | Residui (A) | Residui (B) | Residui (C) | Residui (D = B + C) | (E = D - A) (E = A - D) |
| | CP | | | Competenza (F) | Competenza (G) | Competenza (H) | Competenza (I = G + H) | (L = F - I) (L = I - F) |
| | T | | | Totale (M) | Totale (N) | Residui al 31 Dicembre (O = C + H) | Impegni al 31 Dicembre (P = D + I) | |
| RIASSUNTO TITOLO III FUNZIONE 1 FUNZIONI GENERALI DI AMMINISTRAZIONE, DI GESTIONE E DI CONTROLLO | RS | 0,00 | | 0,00 | 0,00 | 0,00 | 0,00 | |
| | CP | 441.930,00 | | 441.927,88 | 0,00 | 441.927,88 | -2,12 | |
| | T | 441.930,00 | | 441.927,88 | 0,00 | 441.927,88 | | |
| | | | | | | | | |
| TOTALE TITOLO III | RS | 0,00 | | 0,00 | 0,00 | 0,00 | 0,00 | |
| | CP | 441.930,00 | | 441.927,88 | 0,00 | 441.927,88 | -2,12 | |
| | T | 441.930,00 | | 441.927,88 | 0,00 | 441.927,88 | | |
| | | | | | | | | |

CONTO DEL BILANCIO

GESTIONE DELLE SPESE

| DESCRIZIONE | RS | Residui conservati e Stanziamenti definitivi di bilancio | N° di riferimento allo svolgimento | Conto del Tesoriere | Determinazione dei residui | Impegni | Minori residui o economie | |
|---|---|--|------------------------------------|------------------------------------|----------------------------|---------------------|----------------------------|----------------|
| | | Residui (A) | | Pagamenti | Residui da riportare | Residui (D = B + C) | (E = D - A) (E = A - D) | |
| | | | | Residui (B) | Residui (C) | | | |
| | | | | Competenza (F) | Competenza (G) | | | Competenza (H) |
| T | Totale (M) | Totale (N) | Residui al 31 Dicembre (O = C + H) | Impegni al 31 Dicembre (P = D + I) | | | | |
| TITOLO IV | | | | | | | | |
| SPESE PER SERVIZI PER CONTO DI TERZI | | | | | | | | |
| 4000001 | RITENUTE PREVIDENZIALI E ASSISTENZIALI AL PERSONALE | RS | 22.944,95 | | 0,00 | 0,00 | 0,00 | -22.944,95 |
| | | CP | 360.000,00 | 8776 | 267.620,51 | 0,00 | 267.620,51 | -92.379,49 |
| | | T | 382.944,95 | | 267.620,51 | 0,00 | 267.620,51 | |
| 4000002 | RITENUTE ERARIALI | RS | 19.414,14 | | 5.901,39 | 0,00 | 5.901,39 | -13.512,75 |
| | | CP | 700.000,00 | 8777 | 527.615,37 | 1.494,40 | 529.109,77 | -170.890,23 |
| | | T | 719.414,14 | | 533.516,76 | 1.494,40 | 535.011,16 | |
| 4000003 | ALTRE RITENUTE AL PERSONALE PER CONTO TERZI | RS | 2.539,64 | | 0,00 | 0,00 | 0,00 | -2.539,64 |
| | | CP | 30.000,00 | 8778 | 24.850,91 | 0,00 | 24.850,91 | -5.149,09 |
| | | T | 32.539,64 | | 24.850,91 | 0,00 | 24.850,91 | |
| 4000004 | RESTITUZIONE DI DEPOSITI CAUZIONALI | RS | 6.933,83 | | 0,00 | 6.933,83 | 6.933,83 | 0,00 |
| | | CP | 20.000,00 | 8779 | 0,00 | 36.830,82 | 36.830,82 | 16.830,82 |
| | | T | 26.933,83 | | 0,00 | 43.764,65 | 43.764,65 | |
| 4000005 | SPESE PER SERVIZI PER CONTO DI TERZI | RS | 66.089,12 | | 24.882,04 | 0,00 | 24.882,04 | -41.207,08 |
| | | CP | 730.000,00 | 8780 | 563.732,09 | 186.099,99 | 749.832,08 | 19.832,08 |
| | | T | 796.089,12 | | 588.614,13 | 186.099,99 | 774.714,12 | |
| 4000006 | ANTICIPAZIONE DI FONDI PER IL SERVIZIO ECONOMATO | RS | 0,00 | | 0,00 | 0,00 | 0,00 | 0,00 |
| | | CP | 4.000,00 | 8781 | 4.000,00 | 0,00 | 4.000,00 | 0,00 |
| | | T | 4.000,00 | | 4.000,00 | 0,00 | 4.000,00 | |
| 4000007 | RESTITUZIONE DI DEPOSITI PER SPESE CONTRATTUALI | RS | 0,00 | | 0,00 | 0,00 | 0,00 | 0,00 |
| | | CP | 10.000,00 | 8782 | 2.138,00 | 245,00 | 2.383,00 | -7.617,00 |
| | | T | 10.000,00 | | 2.138,00 | 245,00 | 2.383,00 | |
| | TOTALE TITOLO IV | RS | 117.921,68 | | 30.783,43 | 6.933,83 | 37.717,26 | -80.204,42 |
| | | CP | 1.854.000,00 | | 1.389.956,88 | 224.670,21 | 1.614.627,09 | -239.372,91 |
| | | T | 1.971.921,68 | | 1.420.740,31 | 231.604,04 | 1.652.344,35 | |

CONTO DEL BILANCIO

RIEPILOGO GENERALE DELLE SPESE

| DESCRIZIONE | RS CP T | Residui conservati e Stanziameti definitivi di bilancio | N° di riferimento allo svolgimento | Conto del Tesoriere | Determinazione dei residui | Impegni | Minori residui o economie |
|------------------------------------|---------------|---|---------------------------------------|---------------------|---------------------------------------|---------------------------------------|------------------------------|
| | | Residui (A) | | Pagamenti | Residui da riportare | Residui (D = B + C) | (E = D - A) (E = A - D) |
| | | Competenza (F) | | Residui (B) | Residui (C) | Competenza (I = G + H) | (L = F - I) (L = I - F) |
| | | Totale (M) | | Totale (N) | Residui al 31 Dicembre (O = C + H) | Impegni al 31 Dicembre (P = D + I) | |
| RIEPILOGO DEI TITOLI | | | | | | | |
| TITOLO I | | SPESE CORRENTI | | | | | |
| | RS | 3.241.824,33 | | 2.006.482,91 | 3.253,77 | 2.009.736,68 | -1.232.087,65 |
| | CP | 14.690.051,64 | | 10.531.118,79 | 2.196.164,29 | 12.727.283,08 | -1.962.768,56 |
| | T | 17.931.875,97 | | 12.537.601,70 | 2.199.418,06 | 14.737.019,76 | |
| TITOLO II | | SPESE IN CONTO CAPITALE | | | | | |
| | RS | 3.085.598,03 | | 56.813,50 | 13.484,84 | 70.298,34 | -3.015.299,69 |
| | CP | 5.309.699,38 | | 1.297.854,91 | 1.121.095,45 | 2.418.950,36 | -2.890.749,02 |
| | T | 8.395.297,41 | | 1.354.668,41 | 1.134.580,29 | 2.489.248,70 | |
| TITOLO III | | SPESE PER IL RIMBORSO DI PRESTITI | | | | | |
| | RS | 0,00 | | 0,00 | 0,00 | 0,00 | 0,00 |
| | CP | 441.930,00 | | 441.927,88 | 0,00 | 441.927,88 | -2,12 |
| | T | 441.930,00 | | 441.927,88 | 0,00 | 441.927,88 | |
| TITOLO IV | | SPESE PER SERVIZI PER CONTO DI TERZI | | | | | |
| | RS | 117.921,68 | | 30.783,43 | 6.933,83 | 37.717,26 | -80.204,42 |
| | CP | 1.854.000,00 | | 1.389.956,88 | 224.670,21 | 1.614.627,09 | -239.372,91 |
| | T | 1.971.921,68 | | 1.420.740,31 | 231.604,04 | 1.652.344,35 | |
| TOTALE GENERALE | | | | | | | |
| | RS | 6.445.344,04 | | 2.094.079,84 | 23.672,44 | 2.117.752,28 | -4.327.591,76 |
| | CP | 22.295.681,02 | | 13.660.858,46 | 3.541.929,95 | 17.202.788,41 | -5.092.892,61 |
| | T | 28.741.025,06 | | 15.754.938,30 | 3.565.602,39 | 19.320.540,69 | |
| TOTALE GENERALE DELLA SPESA | | | | | | | |
| | RS | 6.445.344,04 | | 2.094.079,84 | 23.672,44 | 2.117.752,28 | -4.327.591,76 |
| | CP | 22.295.681,02 | | 13.660.858,46 | 3.541.929,95 | 17.202.788,41 | -5.092.892,61 |
| | T | 28.741.025,06 | | 15.754.938,30 | 3.565.602,39 | 19.320.540,69 | |



COMUNE DI CASALGRANDE

PROVINCIA DI REGGIO NELL'EMILIA

Cod. Fisc. e Partita IVA 00284720356 - Piazza Martiri della Libertà, 1 C.A.P. 42013

Uffici RAGIONERIA

PARERE DI REGOLARITA' CONTABILE

Sulla proposta n. 16/2017 ad oggetto: APPROVAZIONE DEL BILANCIO DI PREVISIONE 2017/2019 si esprime ai sensi dell'art. 49, 1° comma del Decreto legislativo n. 267 del 18 agosto 2000, parere FAVOREVOLE in ordine alla regolarita' contabile.

Note:

Casalgrande lì, 16/01/2017

Sottoscritto dal Responsabile
(GHERARDI ALESSANDRA)
con firma digitale



COMUNE DI CASALGRANDE

PROVINCIA DI REGGIO NELL'EMILIA

Cod. Fisc. e Partita IVA 00284720356 - Piazza Martiri della Libertà, 1 C.A.P. 42013

Certificato di Esecutività

Deliberazione del Consiglio Comunale N. 6 del 31/01/2017

Oggetto: APPROVAZIONE DEL BILANCIO DI PREVISIONE 2017/2019 .

Si dichiara che la presente deliberazione è divenuta esecutiva il giorno 17/02/2017, decorsi 10 giorni dall'inizio della pubblicazione all'Albo Pretorio on-line di questo Comune.

Li, 17/02/2017

L'INCARICATO DELLA PUBBLICAZIONE
IBATICI TERESINA
(Sottoscritto digitalmente
ai sensi dell'art. 21 D.L.gs. n. 82/2005 e s.m.i.)

Certificato di Avvenuta Pubblicazione

Deliberazione di Consiglio Comunale N. 6 del 31/01/2017

Oggetto: APPROVAZIONE DEL BILANCIO DI PREVISIONE 2017/2019 .

Si dichiara l'avvenuta regolare pubblicazione della presente deliberazione all'Albo Pretorio on-line di questo Comune a partire dal 06/02/2017 per 15 giorni consecutivi, ai sensi dell'art 124 del D.lgs 18.08.2000, n. 267 e la contestuale comunicazione ai capigruppo consiliari ai sensi dell'art. 125 del D.lgs 18.08.2000, n. 267.

| | |
|----------------|--|
| Li, 24/02/2017 | L'INCARICATO DELLA PUBBLICAZIONE IBATICI TERESINA (Sottoscritto digitalmente ai sensi dell'art. 21 D.L.gs. n. 82/2005 e s.m.i.) |
|----------------|--|