



# COMUNE DI CASALGRANDE

PROVINCIA DI REGGIO NELL'EMILIA

Cod. Fisc. e Partita IVA 00284720356 - Piazza Martiri della Libertà, 1 C.A.P. 42013

## ESTRATTO DI DELIBERAZIONE DEL CONSIGLIO COMUNALE

### DELIBERAZIONE N. 35 DEL 29/04/2024

**OGGETTO:** RENDICONTO DELLA GESTIONE DEL COMUNE DI CASALGRANDE RELATIVO ALL' ESERCIZIO 2023.

L'anno **duemilaventiquattro** il giorno **ventinove** del mese di **aprile** alle ore **21:00** in Casalgrande, nella sede Municipale e nella solita sala delle adunanze. In seguito ad avviso del Presidente del Consiglio, diramato nei modi e nei tempi prescritti dalle disposizioni vigenti, si è riunito il Consiglio Comunale per trattare gli argomenti portati all'ordine del giorno, in seduta pubblica.

Sono presenti i Signori:

DAVIDDI GIUSEPPE	Sindaco	Presente
CASSINADRI MARCO	Presidente	Presente
BARALDI SOLANGE	Consigliere	Presente
FERRARI LUCIANO	Consigliere	Presente
CILLONI PAOLA	Consigliere	Presente
FERRARI LORELLA	Consigliere	Presente
VACONDIO MARCO	Consigliere	Presente
VENTURINI GIOVANNI	Consigliere	Presente
GIANPIERO		
MAIONE ANTONIO	Consigliere	Presente
PANINI FABRIZIO	Consigliere	Presente
FERRARI MARIO	Consigliere	Presente
BALESTRAZZI MATTEO	Consigliere	Presente
DEBBI PAOLO	Consigliere	Presente
RUINI CECILIA	Consigliere	Presente
STRUMIA ELISABETTA	Consigliere	Presente
BOTTAZZI GIORGIO	Consigliere	Presente
CORRADO GIOVANNI	Consigliere	Presente

Presenti N. **17**

Assenti N. **0**

Hanno giustificato l'assenza i consiglieri:

Assiste il Vicesegretario Generale del Comune Sig.ra Curti Jessica.

Assume la presidenza il Sig. Cassinadri Marco.

Il Presidente, constatata per appello nominale la presenza del numero legale, dichiara aperta la seduta per la trattazione degli argomenti scritti all'ordine del giorno.

Vengono designati a fungere da scrutatori i consiglieri Sigg.:



# COMUNE DI CASALGRANDE

PROVINCIA DI REGGIO NELL'EMILIA

Cod. Fisc. e Partita IVA 00284720356 - Piazza Martiri della Libertà, 1 C.A.P. 42013

I presenti sono n. 17.

Sono, altresì, presenti il vice sindaco Miselli Silvia e gli assessori Farina Laura, Amarossi Valeria, Roncarati Alessia e Benassi Daniele.

Nella presente delibera non viene riportato il processo verbale della discussione per il quale si fa rinvio alla registrazione della seduta odierna, così come previsto dall'art. 56 comma 1 del vigente regolamento del Consiglio Comunale approvato con delibera consiliare n. 28 del 23/03/2023.

L'integrale trascrizione del dibattito sarà allegata alla deliberazione di approvazione dei verbali della seduta odierna.

**Oggetto:** RENDICONTO DELLA GESTIONE DEL COMUNE DI CASALGRANDE RELATIVO ALL' ESERCIZIO 2023

## IL CONSIGLIO COMUNALE

RICHIAMATI:

- art. 227, commi 1 e 2, del D. Lgs. 267/2000, come aggiornato dal D. Lgs. 118/2011 e dal D. Lgs. 126/2014, il quale prevede che il rendiconto della gestione è deliberato dall'organo consiliare entro il 30 aprile dell'anno successivo e si compone del conto del bilancio, del conto economico e dello stato patrimoniale;

- artt. 151, comma 6 e 231, comma 1, del D.Lgs. 267/2000 i quali prevedono che al rendiconto dell'esercizio venga allegata una relazione sulla gestione redatta secondo quanto previsto dall'art. 11, comma 6, del D.Lgs. n. 118/2011;

VISTE le deliberazioni della Giunta Comunale n. 34 del 08.03.2024 avente ad oggetto "Riaccertamento ordinario dei residui- anno 2023" e la n. 48 del 29.03.2024 ad oggetto "Riaccertamento ordinario dei residui anno 2023 – parziale rettifica della deliberazione n. 34 del 08.03.2024";

VISTO lo schema del rendiconto della gestione dell'esercizio 2023, predisposto dal Settore Finanziario e redatto secondo quanto previsto dall'all. 10 del D.Lgs. n. 118/2011, e i relativi allegati, parte integrante e sostanziale del presente atto;

RICHIAMATE:

- la Relazione sulla gestione al rendiconto 2023 (All. H);
- la Nota integrativa al Rendiconto 2023 (All. I);
- la Nota integrativa al conto economico e allo stato patrimoniale (All. L2)

approvate con deliberazione di Giunta Comunale n. 53 del 04.04.2023 -avente ad oggetto "Approvazione dello schema di rendiconto relativo all'esercizio 2023"- e che contengono



# COMUNE DI CASALGRANDE

PROVINCIA DI REGGIO NELL'EMILIA

Cod. Fisc. e Partita IVA 00284720356 - Piazza Martiri della Libertà, 1 C.A.P. 42013

gli elementi richiesti dall'art. 11, comma 6, del D.Lgs. 118/2011;

PRESO ATTO che:

- la gestione finanziaria si è svolta in conformità ai principi ed alle regole previste in materia di finanza locale e di contabilità pubblica;
- il Tesoriere comunale ha reso il conto della gestione, ai sensi dell'art. 226 del D.Lgs. n. 267/2000, dal quale emerge un saldo di € 6.745.589,91;
- gli agenti contabili interni hanno reso il conto della propria gestione, come previsto dall'art. 233 del D.Lgs. n. 267/2000 e il Responsabile del Settore Finanziario ha proceduto alla relativa parificazione con determinazione n. 165/2023 (All. T);
- l'Ente non risulta deficitario in base ai parametri di deficitarietà strutturale di cui al Decreto del Ministero dell'Interno, di concerto con il Ministero dell'economia e delle Finanze, del 28.12.2018 (All. P4);

VISTO altresì l'art. 18bis del D. Lgs. 118/2011 che al comma 3 prevede che gli enti locali alleghino al consuntivo il piano degli indicatori di bilancio di cui allo stesso articolo (All. da P a P3);

VISTA la relazione dell'organo di revisione, resa ai sensi dell'art. 239, comma 1, lett. d), del D. Lgs. 267/2000, la quale contiene l'attestazione della corrispondenza del rendiconto alle risultanze della gestione (All. V e V1 - formato p7m e formato pdf);

VERIFICATO che copia del rendiconto e dei documenti allegati sono stati messi a disposizione dei consiglieri comunali nel rispetto dei tempi e delle modalità previste dal regolamento di contabilità vigente;

RITENUTO di provvedere in merito;

VISTI:

- il D.Lgs. 267/2000;
- il D.Lgs. n. 118/2011;
- lo Statuto Comunale;
- il vigente Regolamento comunale di contabilità;

PRESO ATTO che, sulla proposta della presente deliberazione, ai sensi degli articoli 49 comma 1, e 147-bis comma 1, del D.lgs 267/2000, il responsabile del servizio finanziario ha espresso:

- parere favorevole in ordine alla regolarità tecnica attestante la regolarità e la correttezza dell'azione amministrativa;
- parere favorevole in ordine alla regolarità contabile in quanto l'atto comporta riflessi diretti sulla situazione economico-finanziaria e sul patrimonio dell'Ente;

RITENUTA la propria competenza ai sensi dell'art. 42 del D.Lgs. 267/2000;

Il Presidente sottopone a votazione la proposta di deliberazione con il seguente esito:

Presenti: 17 – VOTANTI n. 16 - Astenuti: 1 (il consigliere comunale Corrado Giovanni del gruppo consiliare "Centro Destra per Casalgrande")



# COMUNE DI CASALGRANDE

PROVINCIA DI REGGIO NELL'EMILIA

Cod. Fisc. e Partita IVA 00284720356 - Piazza Martiri della Libertà, 1 C.A.P. 42013

Voti favorevoli: 11

Voti contrari: 5 (il gruppo consiliare "PD" e il consigliere comunale Bottazzi Giorgio del gruppo consiliare "Movimento 5 Stelle")

## DELIBERA

1) di dare atto che le premesse costituiscono parte integrante e sostanziale del presente atto;

2) di approvare lo schema del rendiconto della gestione relativo all'esercizio finanziario 2023, composto dal conto del bilancio, conto economico e stato patrimoniale, redatti secondo gli schemi di cui al D.Lgs. n. 118/2011, e i relativi allegati -da A) a V)- quali parte integrante e sostanziale della presente delibera;

3) di dare atto che il conto del bilancio dell'esercizio 2023 chiude con un avanzo di amministrazione di € 11.078.017,23, dedotto il Fondo pluriennale vincolato pari ad € 2.792.557,81 così come risulta dal seguente prospetto riassuntivo della gestione finanziaria:

		GESTIONE		
		RESIDUI	COMPETENZA	TOTALE
Fondo di cassa al 1 gennaio				7.596.970,24
RISCOSSIONI	(+)	3.631.818,36	15.528.707,76	19.160.526,12
PAGAMENTI	(-)	2.687.705,97	17.324.200,48	20.011.906,45
SALDO DI CASSA AL 31 DICEMBRE	(=)			6.745.589,91
PAGAMENTI per azioni esecutive non regolarizzate al 31 dicembre	(-)			0,00
FONDO DI CASSA AL 31 DICEMBRE	(=)			6.745.589,91
RESIDUI ATTIVI <i>di cui residui incassati alla data del 31.12 in conti postali in attesa del riversamento nel conto di tesoreria principale</i>	(+)	6.877.542,13	4.156.440,04	11.033.982,17 357.473,49
RESIDUI PASSIVI	(-)	1.187.935,89	2.721.061,15	3.908.997,04
FONDO PLURIENNALE VINCOLATO PER SPESE CORRENTI	(-)			238.979,21
FONDO PLURIENNALE VINCOLATO PER SPESE IN CONTO CAPITALE	(-)			2.553.578,60
<b>RISULTATO DI AMMINISTRAZIONE AL 31 DICEMBRE (A)</b>	(=)			<b>11.078.017,23</b>
<b>Composizione del risultato di amministrazione al 31 dicembre:</b>				
<b>Parte accantonata</b>				
Fondo crediti di dubbia esigibilità al 31/12/2023				4.166.850,14
Fondo anticipazioni liquidità DL 35 del 2013 e				0,00



# COMUNE DI CASALGRANDE

PROVINCIA DI REGGIO NELL'EMILIA

Cod. Fisc. e Partita IVA 00284720356 - Piazza Martiri della Libertà, 1 C.A.P. 42013

successive modifiche e rifinanziamenti			
Fondo perdite societa' partecipate			0,00
Fondo contenzioso			20.000,00
Altri accantonamenti			1.285.656,85
<b>Totale parte accantonata B)</b>			<b>5.472.506,99</b>
<b>Parte vincolata</b>			
Vincoli derivanti da leggi e dai principi contabili			923.366,69
Vincoli derivanti da trasferimenti			1.634.238,65
Vincoli derivanti dalla contrazione di mutui			0,00
Vincoli formalmente attribuiti dall'ente			796.090,40
Altri vincoli			0,00
<b>Totale parte vincolata C)</b>			<b>3.353.695,74</b>
<b>Parte destinata agli investimenti</b>			
<b>Totale destinata agli investimenti D)</b>			<b>113.092,80</b>
<b>Totale parte disponibile (E=A-B-C-D)</b>			<b>2.138.721,70</b>

4) di approvare:

- la Relazione sulla gestione dell'esercizio 2023 ex art. 151 comma 6 del D. Lgs. 267/2000, redatta secondo l'art. 11, comma 6, del D.Lgs. n. 118/2011, e la Nota Integrativa che si allegano (All. H ed I) al presente provvedimento quale parte integrante e sostanziale;
- la Nota integrativa al Conto economico e allo Stato Patrimoniale, che si allega (All. L2) al presente provvedimento quale parte integrante e sostanziale;

5) di dare atto che:

- a il conto economico presenta un risultato di esercizio pari a € 2.913.154,48;
- b il conto del patrimonio si chiude con le seguenti risultanze:
  - totale attività esercizio 2023: € 91.832.940,44;
  - totale passività esercizio 2023: € 91.832.940,44;
  - totale patrimonio netto al 31.12.2023: € 61.737.819,33

comprensivo del risultato economico di esercizio pari ad € 2.913.154,48;

c al 31 dicembre non sono stati segnalati debiti fuori bilancio, così come attestato dai competenti Responsabili di Settore;

d questo ente risulta non deficitario sulla base della tabella di riscontro dei parametri di deficitarietà strutturale di cui al decreto del Ministro dell'interno di concerto con il Ministro dell'economia e delle finanze, del 28 dicembre 2018;

6) di approvare gli allegati al presente provvedimento, quali parti integranti e sostanziali:

- All. A) Entrate
- All. A1) Entrate per titoli
- All. A2) Entrate per categoria
- All. A3) Accertamenti pluriennali
- All. A4) Crediti inesigibili a patrimonio



# COMUNE DI CASALGRANDE

PROVINCIA DI REGGIO NELL'EMILIA

Cod. Fisc. e Partita IVA 00284720356 - Piazza Martiri della Libertà, 1 C.A.P. 42013

- All. A5) Crediti inesigibili tributi
- All. B) Spese
- All. B1) Spese per titoli
- All. B2) Spese per missioni
- All. B3) Spese per macroaggregati - impegni
- All. B4) Spese per macroaggregati -pagamenti in c/competenza
- All. B5) Spese per macroaggregati -pagamenti in c/residui
- All. B6) Riepilogo spese per titoli e macroaggregati
- All. B7) Impegni pluriennali
- All. B8) Costi per missione
- All. C) Piano dei conti
- All. D) Equilibri
- All. E) Fcde
- All. F) Quadro generale riassuntivo
- All. G) Risultato di amministrazione
- All. G1) Risorse accantonate- A1
- All. G2) Risorse vincolate- A2
- All. G3) Risorse destinate agli investimenti- A3
- All. G4) Composizione fondo pluriennale vincolato
- All. H) Relazione sulla gestione 2023
- All. I) Nota integrativa al rendiconto 2023
- All. L) Conto economico 2023
- All. L1) Stato patrimoniale 2023
- All. L2) Nota integrativa al conto economico e stato patrimoniale 2023
- All.M) Delibere riaccertamento residui 2023
- All. M1) Delibera salvaguardia equilibri 2023 – 1° provvedimento
- All. M2) Delibera salvaguardia equilibri 2023 – 2° provvedimento
- All. N) Elenco siti internet organismi partecipati
- All. N1) Rendiconto 2022 UTS e destinazione sanzioni CdS Unione 2023
- All. O) Prospetto di copertura dei servizi a domanda individuale
- All. P) Indicatori mod. 2-a
- All. P1) Indicatori mod. 2-b
- All. P2) Indicatori mod. 2-c
- All. P3) Indicatori mod. 2-d
- All. P4) Parametri di deficitarietà 2023
- All. Q) Siope-incassi
- All. Q1) Siope-pagamenti
- All. Q2) Siope disponibilità liquide
- All. R) e R1) Tempi medi di pagamento-attestazione (in formato p7m e pdf)
- All. S) e S1) Spese di rappresentanza esercizio 2023 (in formato p7m e pdf);
- All. T) Conti degli Agenti Contabili e relativa determinazione di parificazione n. 165/2023
- All. U) e U1) Nota informativa debiti-crediti società partecipate (in formato p7m e pdf)
- All. U2) Comunicazioni debiti/crediti da parte delle società partecipate
- All. V) e V1) Relazione del Collegio dei Revisori (in formato p7m e pdf)

7) di dare atto che entro 10 giorni dall'approvazione ed ai sensi dell'art. 16, comma 26, del



# COMUNE DI CASALGRANDE

PROVINCIA DI REGGIO NELL'EMILIA

Cod. Fisc. e Partita IVA 00284720356 - Piazza Martiri della Libertà, 1 C.A.P. 42013

D.L. 138/2011, convertito con modificazioni dalla L. 148/2011 e del DM Interno 23.01.2012 l'elenco delle spese di rappresentanza sostenute dagli organi di governo nell'esercizio 2023 deve essere trasmesso alla competente sezione regionale di controllo della Corte dei Conti;

8) di dare altresì atto:

- che il presente provvedimento è soggetto a pubblicazione ai sensi dell'art. 29 del D.lgs. 14 marzo 2013, n. 33;
- di pubblicare il rendiconto della gestione sul sito internet, in forma sintetica, aggregata e semplificata, ai sensi del DPCM 22.09.2014.

Successivamente, al fine di provvedere tempestivamente agli adempimenti conseguenti all'approvazione del Rendiconto 2023, si pone in votazione la proposta di dichiarare la presente deliberazione immediatamente eseguibile ai sensi dell'art. 134, comma 4, del D.lgs. n. 267/2000 che viene approvata con il seguente esito:

Presenti: 17 – VOTANTI n. 16 - Astenuti: 1 (il consigliere comunale Corrado Giovanni del gruppo consiliare "Centro Destra per Casalgrande")

Voti favorevoli: 11

Voti contrari: 5 (il gruppo consiliare "PD" e il consigliere comunale Bottazzi Giorgio del gruppo consiliare "Movimento 5 Stelle")



# COMUNE DI CASALGRANDE

PROVINCIA DI REGGIO NELL'EMILIA

Cod. Fisc. e Partita IVA 00284720356 - Piazza Martiri della Libertà, 1 C.A.P. 42013

---

Letto, approvato e sottoscritto digitalmente ai sensi dell'art. 21 D.L.gs n 82/2005 e s.m.i.

IL Presidente  
CASSINADRI MARCO

IL Vicesegretario  
CURTI JESSICA





CONTO DEL BILANCIO - GESTIONE DELLE ENTRATE

TITOLO TIPOLOGIA	DENOMINAZIONE	RESIDUI ATTIVI AL 01/01/2023 (RS)		RISCOSSIONI IN C/RESIDUI (RR)		RIACCERTAMENTI RESIDUI (R)		RESIDUI ATTIVI DA ESERCIZI PRECEDENTI (EP=RS-RR+R)	
		PREVISIONI DEFINITIVE DI COMPETENZA (CP)		RISCOSSIONI IN C/COMPETENZA (RC)		ACCERTAMENTI (A)		MAGGIORI O MINORI ENTRATE DI COMPETENZA = A-CP	
		PREVISIONI DEFINITIVE DI CASSA (CS)		TOTALE RISCOSSIONI (TR=RR+RC)		MAGGIORI O MINORI ENTRATE DI CASSA = TR-CS		TOTALE RESIDUI ATTIVI DA RIPORTARE (TR=EP+EC)	
	<i>Fondo pluriennale vincolato per spese correnti</i>	CP	177.575,21						
	<i>Fondo pluriennale vincolato per spese in conto capitale</i>	CP	2.121.051,42						
	<i>Fondo Pluriennale Vincolato Per Incremento di Attivita' Finanziarie</i>	CP	0,00						
	<i>Utilizzo Avanzo di Amministrazione</i>	CP	3.359.653,98						
	<i>- di cui Utilizzo Fondo anticipazioni di liquidita'</i>	CP	0,00						
	<i>Fondo di Cassa al 1 Gennaio 2023</i>	CS	7.596.970,24						
<b>TITOLO 1</b>	<b>Entrate correnti di natura tributaria, contributiva e perequativa</b>								
<b>10101</b>	<b>Tipologia 101: Imposte, tasse e proventi assimilati</b>	RS	5.919.668,42	RR	2.369.172,04	R	95.787,78	EP	3.646.284,16
		CP	9.218.915,97	RC	6.813.698,39	A	9.487.781,36	EC	2.674.082,97
		CS	12.580.868,25	TR	9.182.870,43	CS	-3.397.997,82	TR	6.320.367,13
<b>10102</b>	<b>Tipologia 102: Tributi destinati al finanziamento della sanità (solo per le Regioni)</b>	RS	0,00	RR	0,00	R	0,00	EP	0,00
		CP	0,00	RC	0,00	A	0,00	EC	0,00
		CS	0,00	TR	0,00	CS	0,00	TR	0,00
<b>10103</b>	<b>Tipologia 103: Tributi devoluti e regolati alle autonomie speciali (solo per le Regioni)</b>	RS	0,00	RR	0,00	R	0,00	EP	0,00
		CP	0,00	RC	0,00	A	0,00	EC	0,00
		CS	0,00	TR	0,00	CS	0,00	TR	0,00
<b>10104</b>	<b>Tipologia 104: Compartecipazioni di tributi</b>	RS	0,00	RR	0,00	R	0,00	EP	0,00
		CP	0,00	RC	0,00	A	0,00	EC	0,00
		CS	0,00	TR	0,00	CS	0,00	TR	0,00
<b>10301</b>	<b>Tipologia 301: Fondi perequativi da Amministrazioni Centrali</b>	RS	17.458,91	RR	0,00	R	-17.458,91	EP	0,00
		CP	2.062.999,81	RC	2.058.113,14	A	2.058.113,14	EC	0,00
		CS	2.091.629,24	TR	2.058.113,14	CS	-33.516,10	TR	0,00



## CONTO DEL BILANCIO - GESTIONE DELLE ENTRATE

TITOLO TIPOLOGIA	DENOMINAZIONE	RESIDUI ATTIVI AL 01/01/2023 (RS)		RISCOSSIONI IN C/RESIDUI (RR)		RIACCERTAMENTI RESIDUI (R)				RESIDUI ATTIVI DA ESERCIZI PRECEDENTI (EP=RS-RR+R)	
		PREVISIONI DEFINITIVE DI COMPETENZA (CP)		RISCOSSIONI IN C/COMPETENZA (RC)		ACCERTAMENTI (A)		MAGGIORI O MINORI ENTRATE DI COMPETENZA = A-CP		RESIDUI ATTIVI DA ESERCIZIO DI COMPETENZA (EC=A-RC)	
		PREVISIONI DEFINITIVE DI CASSA (CS)		TOTALE RISCOSSIONI (TR=RR+RC)		MAGGIORI O MINORI ENTRATE DI CASSA = TR-CS				TOTALE RESIDUI ATTIVI DA RIPORTARE (TR=EP+EC)	
10302	Tipologia 302: Fondi perequativi dalla Regione o Provincia autonoma	RS	0,00	RR	0,00	R	0,00			EP	0,00
		CP	0,00	RC	0,00	A	0,00	CP	0,00	EC	0,00
		CS	0,00	TR	0,00	CS	0,00			TR	0,00
10000	Totale TITOLO 1 <i>Entrate correnti di natura tributaria, contributiva e perequativa</i>	RS	5.937.127,33	RR	2.369.172,04	R	78.328,87			EP	3.646.284,16
		CP	11.281.915,78	RC	8.871.811,53	A	11.545.894,50	CP	263.978,72	EC	2.674.082,97
		CS	14.672.497,49	TR	11.240.983,57	CS	-3.431.513,92			TR	6.320.367,13



CONTO DEL BILANCIO - GESTIONE DELLE ENTRATE

TITOLO TIPOLOGIA	DENOMINAZIONE	RESIDUI ATTIVI AL 01/01/2023 (RS)		RISCOSSIONI IN C/RESIDUI (RR)		RIACCERTAMENTI RESIDUI (R)		RESIDUI ATTIVI DA ESERCIZI PRECEDENTI (EP=RS-RR+R)			
		PREVISIONI DEFINITIVE DI COMPETENZA (CP)		RISCOSSIONI IN C/COMPETENZA (RC)		ACCERTAMENTI (A)		MAGGIORI O MINORI ENTRATE DI COMPETENZA = A-CP			
		PREVISIONI DEFINITIVE DI CASSA (CS)		TOTALE RISCOSSIONI (TR=RR+RC)		MAGGIORI O MINORI ENTRATE DI CASSA = TR-CS		TOTALE RESIDUI ATTIVI DA RIPORTARE (TR=EP+EC)			
<b>TITOLO 2</b>	<b>Trasferimenti correnti</b>										
20101	Tipologia 101: Trasferimenti correnti da Amministrazioni pubbliche	RS	552.320,04	RR	557.271,27	R	16.581,45		EP	11.630,22	
		CP	1.146.795,11	RC	854.198,98	A	1.246.412,04	CP	99.616,93	EC	392.213,06
		CS	1.193.166,64	TR	1.411.470,25	CS	218.303,61		TR	403.843,28	
20102	Tipologia 102: Trasferimenti correnti da Famiglie	RS	0,00	RR	0,00	R	0,00		EP	0,00	
		CP	0,00	RC	0,00	A	0,00	CP	0,00	EC	0,00
		CS	1,00	TR	0,00	CS	-1,00		TR	0,00	
20103	Tipologia 103: Trasferimenti correnti da Imprese	RS	15.000,00	RR	15.000,00	R	0,00		EP	0,00	
		CP	15.000,00	RC	250,00	A	250,00	CP	-14.750,00	EC	0,00
		CS	15.001,00	TR	15.250,00	CS	249,00		TR	0,00	
20104	Tipologia 104: Trasferimenti correnti da Istituzioni Sociali Private	RS	0,00	RR	0,00	R	0,00		EP	0,00	
		CP	0,00	RC	0,00	A	0,00	CP	0,00	EC	0,00
		CS	0,00	TR	0,00	CS	0,00		TR	0,00	
20105	Tipologia 105: Trasferimenti correnti dalla UE e dal Resto del Mondo	RS	5.473,97	RR	0,00	R	-5.473,97		EP	0,00	
		CP	0,00	RC	0,00	A	0,00	CP	0,00	EC	0,00
		CS	5.473,97	TR	0,00	CS	-5.473,97		TR	0,00	
20000	Totale TITOLO 2 Trasferimenti correnti	RS	572.794,01	RR	572.271,27	R	11.107,48		EP	11.630,22	
		CP	1.161.795,11	RC	854.448,98	A	1.246.662,04	CP	84.866,93	EC	392.213,06
		CS	1.213.642,61	TR	1.426.720,25	CS	213.077,64		TR	403.843,28	



CONTO DEL BILANCIO - GESTIONE DELLE ENTRATE

TITOLO TIPOLOGIA	DENOMINAZIONE	RESIDUI ATTIVI AL 01/01/2023 (RS)		RISCOSSIONI IN C/RESIDUI (RR)		RIACCERTAMENTI RESIDUI (R)		RESIDUI ATTIVI DA ESERCIZI PRECEDENTI (EP=RS-RR+R)	
		PREVISIONI DEFINITIVE DI COMPETENZA (CP)		RISCOSSIONI IN C/COMPETENZA (RC)		ACCERTAMENTI (A)		MAGGIORI O MINORI ENTRATE DI COMPETENZA = A-CP	
		PREVISIONI DEFINITIVE DI CASSA (CS)		TOTALE RISCOSSIONI (TR=RR+RC)		MAGGIORI O MINORI ENTRATE DI CASSA = TR-CS		TOTALE RESIDUI ATTIVI DA RIPORTARE (TR=EP+EC)	
<b>TITOLO 3</b>	<b>Entrate extratributarie</b>								
<b>30100</b>	<b>Tipologia 100: Vendita di beni e servizi e proventi derivanti dalla gestione dei beni</b>	RS	527.405,25	RR	284.774,56	R	-46.486,31	EP	196.144,38
		CP	1.507.586,72	RC	1.155.699,21	A	1.548.172,78	EC	392.473,57
		CS	1.910.555,51	TR	1.440.473,77	CS	-470.081,74	TR	588.617,95
<b>30200</b>	<b>Tipologia 200: Proventi derivanti dall'attività di controllo e repressione delle irregolarità e degli illeciti</b>	RS	1.928,05	RR	431,09	R	76,72	EP	1.573,68
		CP	10.000,00	RC	14.153,95	A	16.793,65	EC	2.639,70
		CS	11.884,92	TR	14.585,04	CS	2.700,12	TR	4.213,38
<b>30300</b>	<b>Tipologia 300: Interessi Attivi</b>	RS	31,77	RR	31,77	R	0,00	EP	0,00
		CP	2.100,00	RC	2.905,44	A	3.192,48	EC	287,04
		CS	2.101,00	TR	2.937,21	CS	836,21	TR	287,04
<b>30400</b>	<b>Tipologia 400: Altre entrate da redditi di capitale</b>	RS	0,00	RR	0,00	R	0,00	EP	0,00
		CP	491.201,05	RC	491.198,55	A	491.198,55	EC	0,00
		CS	491.201,05	TR	491.198,55	CS	-2,50	TR	0,00
<b>30500</b>	<b>Tipologia 500: Rimborsi e altre entrate correnti</b>	RS	84.272,05	RR	30.057,22	R	-1.235,25	EP	52.979,58
		CP	243.400,50	RC	124.310,55	A	128.769,91	EC	4.459,36
		CS	302.786,79	TR	154.367,77	CS	-148.419,02	TR	57.438,94
<b>30000</b>	<b>Totale TITOLO 3 Entrate extratributarie</b>	RS	<b>613.637,12</b>	RR	<b>315.294,64</b>	R	<b>-47.644,84</b>	EP	<b>250.697,64</b>
		CP	<b>2.254.288,27</b>	RC	<b>1.788.267,70</b>	A	<b>2.188.127,37</b>	EC	<b>399.859,67</b>
		CS	<b>2.718.529,27</b>	TR	<b>2.103.562,34</b>	CS	<b>-614.966,93</b>	TR	<b>650.557,31</b>



CONTO DEL BILANCIO - GESTIONE DELLE ENTRATE

TITOLO TIPOLOGIA	DENOMINAZIONE	RESIDUI ATTIVI AL 01/01/2023 (RS)		RISCOSSIONI IN C/RESIDUI (RR)		RIACCERTAMENTI RESIDUI (R)		RESIDUI ATTIVI DA ESERCIZI PRECEDENTI (EP=RS-RR+R)	
		PREVISIONI DEFINITIVE DI COMPETENZA (CP)		RISCOSSIONI IN C/COMPETENZA (RC)		ACCERTAMENTI (A)		MAGGIORI O MINORI ENTRATE DI COMPETENZA = A-CP	
		PREVISIONI DEFINITIVE DI CASSA (CS)		TOTALE RISCOSSIONI (TR=RR+RC)		MAGGIORI O MINORI ENTRATE DI CASSA = TR-CS		TOTALE RESIDUI ATTIVI DA RIPORTARE (TR=EP+EC)	
<b>TITOLO 4</b>	<b>Entrate in conto capitale</b>								
<b>40100</b>	<b>Tipologia 100: Tributi in conto capitale</b>	RS	0,00	RR	0,00	R	0,00	EP	0,00
		CP	0,00	RC	0,00	A	0,00	CP	0,00
		CS	0,00	TR	0,00	CS	0,00	TR	0,00
<b>40200</b>	<b>Tipologia 200: Contributi agli investimenti</b>	RS	5.059.284,92	RR	191.401,00	R	-2.009.189,24	EP	2.858.694,68
		CP	693.868,11	RC	381.797,09	A	614.789,45	CP	-79.078,66
		CS	3.563.532,15	TR	573.198,09	CS	-2.990.334,06	TR	3.091.687,04
<b>40300</b>	<b>Tipologia 300: Altri trasferimenti in conto capitale</b>	RS	100.004,71	RR	0,00	R	0,00	EP	100.004,71
		CP	190.000,00	RC	184.212,46	A	186.246,34	CP	-3.753,66
		CS	290.006,71	TR	184.212,46	CS	-105.794,25	TR	102.038,59
<b>40400</b>	<b>Tipologia 400: Entrate da alienazione di beni materiali e immateriali</b>	RS	81.160,00	RR	0,00	R	-81.160,00	EP	0,00
		CP	1.269.474,84	RC	969.473,84	A	1.269.474,84	CP	0,00
		CS	1.302.634,84	TR	969.473,84	CS	-333.161,00	TR	300.001,00
<b>40500</b>	<b>Tipologia 500: Altre entrate in conto capitale</b>	RS	174.202,00	RR	173.622,69	R	0,00	EP	579,31
		CP	530.000,00	RC	367.015,24	A	517.638,16	CP	-12.361,84
		CS	615.004,00	TR	540.637,93	CS	-74.366,07	TR	151.202,23
<b>40000 Totale TITOLO 4</b>	<b>Entrate in conto capitale</b>	<b>RS</b>	<b>5.414.651,63</b>	<b>RR</b>	<b>365.023,69</b>	<b>R</b>	<b>-2.090.349,24</b>	<b>EP</b>	<b>2.959.278,70</b>
		<b>CP</b>	<b>2.683.342,95</b>	<b>RC</b>	<b>1.902.498,63</b>	<b>A</b>	<b>2.588.148,79</b>	<b>CP</b>	<b>-95.194,16</b>
		<b>CS</b>	<b>5.771.177,70</b>	<b>TR</b>	<b>2.267.522,32</b>	<b>CS</b>	<b>-3.503.655,38</b>	<b>TR</b>	<b>3.644.928,86</b>



CONTO DEL BILANCIO - GESTIONE DELLE ENTRATE

TITOLO TIPOLOGIA	DENOMINAZIONE	RESIDUI ATTIVI AL 01/01/2023 (RS)		RISCOSSIONI IN C/RESIDUI (RR)		RIACCERTAMENTI RESIDUI (R)				RESIDUI ATTIVI DA ESERCIZI PRECEDENTI (EP=RS-RR+R)	
		PREVISIONI DEFINITIVE DI COMPETENZA (CP)		RISCOSSIONI IN C/COMPETENZA (RC)		ACCERTAMENTI (A)		MAGGIORI O MINORI ENTRATE DI COMPETENZA = A-CP		RESIDUI ATTIVI DA ESERCIZIO DI COMPETENZA (EC=A-RC)	
		PREVISIONI DEFINITIVE DI CASSA (CS)		TOTALE RISCOSSIONI (TR=RR+RC)		MAGGIORI O MINORI ENTRATE DI CASSA = TR-CS				TOTALE RESIDUI ATTIVI DA RIPORTARE (TR=EP+EC)	
<b>TITOLO 5</b>	<b>Entrate da riduzioni di attività finanziarie</b>										
50100	Tipologia 100: Alienazione di attività finanziarie	RS	0,00	RR	0,00	R	0,00			EP	0,00
		CP	0,00	RC	0,00	A	0,00	CP	0,00	EC	0,00
		CS	0,00	TR	0,00	CS	0,00			TR	0,00
50200	Tipologia 200: Riscossione crediti di breve termine	RS	0,00	RR	0,00	R	0,00			EP	0,00
		CP	0,00	RC	0,00	A	0,00	CP	0,00	EC	0,00
		CS	0,00	TR	0,00	CS	0,00			TR	0,00
50300	Tipologia 300: Riscossione crediti di medio-lungo termine	RS	0,00	RR	0,00	R	0,00			EP	0,00
		CP	0,00	RC	0,00	A	0,00	CP	0,00	EC	0,00
		CS	0,00	TR	0,00	CS	0,00			TR	0,00
50400	Tipologia 400: Altre entrate per riduzione di attività finanziarie	RS	0,00	RR	0,00	R	0,00			EP	0,00
		CP	0,00	RC	0,00	A	0,00	CP	0,00	EC	0,00
		CS	0,00	TR	0,00	CS	0,00			TR	0,00
50000	Totale TITOLO 5 Entrate da riduzioni di attività finanziarie	RS	0,00	RR	0,00	R	0,00			EP	0,00
		CP	0,00	RC	0,00	A	0,00	CP	0,00	EC	0,00
		CS	0,00	TR	0,00	CS	0,00			TR	0,00



## CONTO DEL BILANCIO - GESTIONE DELLE ENTRATE

TITOLO TIPOLOGIA	DENOMINAZIONE	RESIDUI ATTIVI AL 01/01/2023 (RS)		RISCOSSIONI IN C/RESIDUI (RR)		RIACCERTAMENTI RESIDUI (R)				RESIDUI ATTIVI DA ESERCIZI PRECEDENTI (EP=RS-RR+R)	
		PREVISIONI DEFINITIVE DI COMPETENZA (CP)		RISCOSSIONI IN C/COMPETENZA (RC)		ACCERTAMENTI (A)		MAGGIORI O MINORI ENTRATE DI COMPETENZA = A-CP		RESIDUI ATTIVI DA ESERCIZIO DI COMPETENZA (EC=A-RC)	
		PREVISIONI DEFINITIVE DI CASSA (CS)		TOTALE RISCOSSIONI (TR=RR+RC)		MAGGIORI O MINORI ENTRATE DI CASSA = TR-CS				TOTALE RESIDUI ATTIVI DA RIPORTARE (TR=EP+EC)	
<b>TITOLO 6</b>	<b>Accensioni prestiti</b>										
<b>60100</b>	<b>Tipologia 100: Emissione di titoli obbligazionari</b>	RS	0,00	RR	0,00	R	0,00			EP	0,00
		CP	0,00	RC	0,00	A	0,00	CP	0,00	EC	0,00
		CS	0,00	TR	0,00	CS	0,00			TR	0,00
<b>60200</b>	<b>Tipologia 200: Accensione Prestiti a breve termine</b>	RS	0,00	RR	0,00	R	0,00			EP	0,00
		CP	0,00	RC	0,00	A	0,00	CP	0,00	EC	0,00
		CS	0,00	TR	0,00	CS	0,00			TR	0,00
<b>60300</b>	<b>Tipologia 300: Accensione Mutui e altri finanziamenti a medio lungo termine</b>	RS	0,00	RR	0,00	R	0,00			EP	0,00
		CP	0,00	RC	0,00	A	0,00	CP	0,00	EC	0,00
		CS	0,00	TR	0,00	CS	0,00			TR	0,00
<b>60400</b>	<b>Tipologia 400: Altre forme di indebitamento</b>	RS	0,00	RR	0,00	R	0,00			EP	0,00
		CP	0,00	RC	0,00	A	0,00	CP	0,00	EC	0,00
		CS	0,00	TR	0,00	CS	0,00			TR	0,00
<b>60000</b>	<b>Totale TITOLO 6 Accensioni prestiti</b>	<b>RS</b>	<b>0,00</b>	<b>RR</b>	<b>0,00</b>	<b>R</b>	<b>0,00</b>			<b>EP</b>	<b>0,00</b>
		<b>CP</b>	<b>0,00</b>	<b>RC</b>	<b>0,00</b>	<b>A</b>	<b>0,00</b>	<b>CP</b>	<b>0,00</b>	<b>EC</b>	<b>0,00</b>
		<b>CS</b>	<b>0,00</b>	<b>TR</b>	<b>0,00</b>	<b>CS</b>	<b>0,00</b>			<b>TR</b>	<b>0,00</b>



CONTO DEL BILANCIO - GESTIONE DELLE ENTRATE

TITOLO TIPOLOGIA	DENOMINAZIONE	RESIDUI ATTIVI AL 01/01/2023 (RS)		RISCOSSIONI IN C/RESIDUI (RR)		RIACCERTAMENTI RESIDUI (R)				RESIDUI ATTIVI DA ESERCIZI PRECEDENTI (EP=RS-RR+R)	
		PREVISIONI DEFINITIVE DI COMPETENZA (CP)		RISCOSSIONI IN C/COMPETENZA (RC)		ACCERTAMENTI (A)		MAGGIORI O MINORI ENTRATE DI COMPETENZA = A-CP		RESIDUI ATTIVI DA ESERCIZIO DI COMPETENZA (EC=A-RC)	
		PREVISIONI DEFINITIVE DI CASSA (CS)		TOTALE RISCOSSIONI (TR=RR+RC)		MAGGIORI O MINORI ENTRATE DI CASSA = TR-CS				TOTALE RESIDUI ATTIVI DA RIPORTARE (TR=EP+EC)	
<b>TITOLO 7</b>	<b>Anticipazioni da istituto tesoriere/cassiere</b>										
<b>70100</b>	<b>Tipologia 100: Anticipazioni da istituto tesoriere/cassiere</b>	RS	0,00	RR	0,00	R	0,00			EP	0,00
		CP	0,00	RC	0,00	A	0,00	CP	0,00	EC	0,00
		CS	0,00	TR	0,00	CS	0,00			TR	0,00
<b>70000</b>	<b>Totale TITOLO 7 Anticipazioni da istituto tesoriere/cassiere</b>	<b>RS</b>	<b>0,00</b>	<b>RR</b>	<b>0,00</b>	<b>R</b>	<b>0,00</b>			<b>EP</b>	<b>0,00</b>
		<b>CP</b>	<b>0,00</b>	<b>RC</b>	<b>0,00</b>	<b>A</b>	<b>0,00</b>	<b>CP</b>	<b>0,00</b>	<b>EC</b>	<b>0,00</b>
		<b>CS</b>	<b>0,00</b>	<b>TR</b>	<b>0,00</b>	<b>CS</b>	<b>0,00</b>			<b>TR</b>	<b>0,00</b>





## CONTO DEL BILANCIO - GESTIONE DELLE ENTRATE

TITOLO TIPOLOGIA	DENOMINAZIONE	RESIDUI ATTIVI AL 01/01/2023 (RS)		RISCOSSIONI IN C/RESIDUI (RR)		RIACCERTAMENTI RESIDUI (R)		RESIDUI ATTIVI DA ESERCIZI PRECEDENTI (EP=RS-RR+R)	
		PREVISIONI DEFINITIVE DI COMPETENZA (CP)		RISCOSSIONI IN C/COMPETENZA (RC)		ACCERTAMENTI (A)		MAGGIORI O MINORI ENTRATE DI COMPETENZA = A-CP	
		PREVISIONI DEFINITIVE DI CASSA (CS)		TOTALE RISCOSSIONI (TR=RR+RC)		MAGGIORI O MINORI ENTRATE DI CASSA = TR-CS		TOTALE RESIDUI ATTIVI DA RIPORTARE (TR=EP+EC)	
<b>TITOLO 9</b>	<b>Entrate per conto terzi e partite di giro</b>								
<b>90100</b>	<b>Tipologia 100: Entrate per partite di giro</b>	RS	17.720,15	RR	10.056,72	R	1.987,98	EP	9.651,41
		CP	2.564.000,00	RC	2.108.543,92	A	2.113.178,10	EC	4.634,18
		CS	2.582.691,42	TR	2.118.600,64	CS	-464.090,78	TR	14.285,59
<b>90200</b>	<b>Tipologia 200: Entrate per conto terzi</b>	RS	734,62	RR	0,00	R	-734,62	EP	0,00
		CP	60.000,00	RC	3.137,00	A	3.137,00	EC	0,00
		CS	60.580,48	TR	3.137,00	CS	-57.443,48	TR	0,00
<b>90000 Totale TITOLO 9</b>	<b>Entrate per conto terzi e partite di giro</b>	RS	<b>18.454,77</b>	RR	<b>10.056,72</b>	R	<b>1.253,36</b>	EP	<b>9.651,41</b>
		CP	<b>2.624.000,00</b>	RC	<b>2.111.680,92</b>	A	<b>2.116.315,10</b>	EC	<b>4.634,18</b>
		CS	<b>2.643.271,90</b>	TR	<b>2.121.737,64</b>	CS	<b>-521.534,26</b>	TR	<b>14.285,59</b>
	<b>TOTALE TITOLI</b>	RS	<b>12.556.664,86</b>	RR	<b>3.631.818,36</b>	R	<b>-2.047.304,37</b>	EP	<b>6.877.542,13</b>
		CP	<b>20.005.342,11</b>	RC	<b>15.528.707,76</b>	A	<b>19.685.147,80</b>	EC	<b>4.156.440,04</b>
		CS	<b>27.019.118,97</b>	TR	<b>19.160.526,12</b>	CS	<b>-7.858.592,85</b>	TR	<b>11.033.982,17</b>
	<b>TOTALE GENERALE DELLE ENTRATE</b>	RS	<b>12.556.664,86</b>	RR	<b>3.631.818,36</b>	R	<b>-2.047.304,37</b>	EP	<b>6.877.542,13</b>
		CP	<b>25.663.622,72</b>	RC	<b>15.528.707,76</b>	A	<b>19.685.147,80</b>	EC	<b>4.156.440,04</b>
		CS	<b>34.616.089,21</b>	TR	<b>19.160.526,12</b>	CS	<b>-7.858.592,85</b>	TR	<b>11.033.982,17</b>



## CONTO DEL BILANCIO - RIEPILOGO GENERALE DELLE ENTRATE

TITOLO	DENOMINAZIONE	RESIDUI ATTIVI AL 01/01/2023 (RS)		RISCOSSIONI IN C/RESIDUI (RR)		RIACCERTAMENTI RESIDUI (R)		RESIDUI ATTIVI DA ESERCIZI PRECEDENTI (EP=RS-RR+R)	
		PREVISIONI DEFINITIVE DI COMPETENZA (CP)		RISCOSSIONI IN C/COMPETENZA (RC)		ACCERTAMENTI (A)		MAGGIORI O MINORI ENTRATE DI COMPETENZA = A-CP	
		PREVISIONI DEFINITIVE DI CASSA (CS)		TOTALE RISCOSSIONI (TR=RR+RC)		MAGGIORI O MINORI ENTRATE DI CASSA = TR-CS		TOTALE RESIDUI ATTIVI DA RIPORTARE (TR=EP+EC)	
	<i>Fondo pluriennale vincolato per spese correnti</i>	CP	177.575,21						
	<i>Fondo pluriennale vincolato per spese in conto capitale</i>	CP	2.121.051,42						
	<i>Fondo Pluriennale Vincolato Per Incremento di Attivita' Finanziarie</i>	CP	0,00						
	<i>Utilizzo Avanzo di Amministrazione</i>	CP	3.359.653,98						
	<i>- di cui Utilizzo Fondo anticipazioni di liquidita'</i>	CP	0,00						
	<i>Fondo di Cassa al 1 Gennaio 2023</i>	CS	7.596.970,24						
<b>TITOLO 1</b>	<b><i>Entrate correnti di natura tributaria, contributiva e perequativa</i></b>	RS	5.937.127,33	RR	2.369.172,04	R	78.328,87	EP	3.646.284,16
		CP	11.281.915,78	RC	8.871.811,53	A	11.545.894,50	CP	2.674.082,97
		CS	14.672.497,49	TR	11.240.983,57	CS	-3.431.513,92	TR	6.320.367,13
<b>TITOLO 2</b>	<b><i>Trasferimenti correnti</i></b>	RS	572.794,01	RR	572.271,27	R	11.107,48	EP	11.630,22
		CP	1.161.795,11	RC	854.448,98	A	1.246.662,04	CP	392.213,06
		CS	1.213.642,61	TR	1.426.720,25	CS	213.077,64	TR	403.843,28
<b>TITOLO 3</b>	<b><i>Entrate extratributarie</i></b>	RS	613.637,12	RR	315.294,64	R	-47.644,84	EP	250.697,64
		CP	2.254.288,27	RC	1.788.267,70	A	2.188.127,37	CP	399.859,67
		CS	2.718.529,27	TR	2.103.562,34	CS	-614.966,93	TR	650.557,31
<b>TITOLO 4</b>	<b><i>Entrate in conto capitale</i></b>	RS	5.414.651,63	RR	365.023,69	R	-2.090.349,24	EP	2.959.278,70
		CP	2.683.342,95	RC	1.902.498,63	A	2.588.148,79	CP	685.650,16
		CS	5.771.177,70	TR	2.267.522,32	CS	-3.503.655,38	TR	3.644.928,86
<b>TITOLO 5</b>	<b><i>Entrate da riduzioni di attivita' finanziarie</i></b>	RS	0,00	RR	0,00	R	0,00	EP	0,00
		CP	0,00	RC	0,00	A	0,00	CP	0,00
		CS	0,00	TR	0,00	CS	0,00	TR	0,00
<b>TITOLO 6</b>	<b><i>Accensioni prestiti</i></b>	RS	0,00	RR	0,00	R	0,00	EP	0,00
		CP	0,00	RC	0,00	A	0,00	CP	0,00
		CS	0,00	TR	0,00	CS	0,00	TR	0,00



<b>TITOLO 7</b>	<b>Anticipazioni da istituto tesoriere/cassiere</b>	RS	0,00	RR	0,00	R	0,00		EP	0,00
		CP	0,00	RC	0,00	A	0,00	CP	0,00	0,00
		CS	0,00	TR	0,00	CS	0,00		TR	0,00
<b>TITOLO 9</b>	<b>Entrate per conto terzi e partite di giro</b>	RS	18.454,77	RR	10.056,72	R	1.253,36		EP	9.651,41
		CP	2.624.000,00	RC	2.111.680,92	A	2.116.315,10	CP	4.634,18	-507.684,90
		CS	2.643.271,90	TR	2.121.737,64	CS	-521.534,26		TR	14.285,59
	<b>TOTALE TITOLI</b>	RS	<b>12.556.664,86</b>	RR	<b>3.631.818,36</b>	R	<b>-2.047.304,37</b>		EP	<b>6.877.542,13</b>
		CP	<b>20.005.342,11</b>	RC	<b>15.528.707,76</b>	A	<b>19.685.147,80</b>	CP	<b>4.156.440,04</b>	<b>-320.194,31</b>
		CS	<b>27.019.118,97</b>	TR	<b>19.160.526,12</b>	CS	<b>-7.858.592,85</b>		TR	<b>11.033.982,17</b>
	<b>TOTALE GENERALE DELLE ENTRATE</b>	RS	<b>12.556.664,86</b>	RR	<b>3.631.818,36</b>	R	<b>-2.047.304,37</b>		EP	<b>6.877.542,13</b>
		CP	<b>25.663.622,72</b>	RC	<b>15.528.707,76</b>	A	<b>19.685.147,80</b>	CP	<b>4.156.440,04</b>	<b>-320.194,31</b>
		CS	<b>34.616.089,21</b>	TR	<b>19.160.526,12</b>	CS	<b>-7.858.592,85</b>		TR	<b>11.033.982,17</b>



**PROSPETTO DELLE ENTRATE DI BILANCIO PER TITOLI, TIPOLOGIE E CATEGORIE  
ENTI LOCALI  
ACCERTAMENTI**

TITOLO TIPOLOGIA CATEGORIA	DENOMINAZIONE	ACCERTAMENTI	di cui entrate accertate non ricorrenti	RISCOSSIONI IN C/COMPETENZA	RISCOSSIONI IN C/RESIDUI
	<i>Entrate correnti di natura tributaria, contributiva e perequativa</i>				
<b>1010100</b>	<b>Tipologia 101: Imposte, tasse e proventi assimilati</b>	<b>9.487.781,36</b>	<b>929.769,35</b>	<b>6.813.698,39</b>	<b>2.369.172,04</b>
1010106	Imposta municipale propria	4.089.807,57	625.394,65	3.575.709,23	58.281,04
1010108	Imposta comunale sugli immobili (ICI)	0,00	0,00	0,00	694,79
1010116	Addizionale comunale IRPEF	2.035.000,00	0,00	730.247,22	1.660.932,25
1010139	Imposta sulle assicurazioni RC auto	0,00	0,00	0,00	0,00
1010140	Imposta di iscrizione al pubblico registro automobilistico (PRA)	0,00	0,00	0,00	0,00
1010141	Imposta di soggiorno	0,00	0,00	0,00	0,00
1010149	Tasse sulle concessioni comunali	0,00	0,00	0,00	0,00
1010150	Tassa di circolazione dei veicoli a motore (tassa automobilistica)	0,00	0,00	0,00	0,00
1010151	Tassa smaltimento rifiuti solidi urbani	0,00	0,00	0,00	0,00
1010152	Tassa occupazione spazi e aree pubbliche	0,00	0,00	0,00	0,00
1010153	Imposta comunale sulla pubblicita' e diritto sulle pubbliche affissioni	0,00	0,00	0,00	5.165,93
1010154	Imposta municipale secondaria	0,00	0,00	0,00	0,00
1010160	Tributo per l'esercizio delle funzioni di tutela, protezione e igiene dell'ambiente	0,00	0,00	0,00	2.751,59
1010161	Tributo comunale sui rifiuti e sui servizi	3.312.186,74	253.587,65	2.500.068,06	640.317,00
1010164	Diritti mattatoi	0,00	0,00	0,00	0,00
1010165	Diritti degli Enti provinciali turismo	0,00	0,00	0,00	0,00
1010168	Addizionale regionale sui canoni per le utenze di acque pubbliche	0,00	0,00	0,00	0,00
1010170	Proventi dei Casino'	0,00	0,00	0,00	0,00
1010176	Tributo per i servizi indivisibili (TASI)	50.787,05	50.787,05	7.673,88	1.029,44
1010195	Altre ritenute n.a.c.	0,00	0,00	0,00	0,00
1010196	Altre entrate su lotto, lotterie e altre attivita' di gioco n.a.c.	0,00	0,00	0,00	0,00
1010197	Altre accise n.a.c.	0,00	0,00	0,00	0,00
1010198	Altre imposte sostitutive n.a.c.	0,00	0,00	0,00	0,00
1010199	Altre imposte, tasse e proventi assimilati n.a.c.	0,00	0,00	0,00	0,00
<b>1010400</b>	<b>Tipologia 104: Compartecipazioni di tributi</b>	<b>0,00</b>	<b>0,00</b>	<b>0,00</b>	<b>0,00</b>
1010405	Compartecipazione IVA ai Comuni	0,00	0,00	0,00	0,00
1010406	Compartecipazione IRPEF ai Comuni	0,00	0,00	0,00	0,00
1010407	Compartecipazione IRPEF alle Province	0,00	0,00	0,00	0,00
1010408	Tributo provinciale deposito in discarica dei rifiuti solidi	0,00	0,00	0,00	0,00
1010498	Altre compartecipazioni alle province n.a.c.	0,00	0,00	0,00	0,00
1010499	Altre compartecipazioni a comuni n.a.c.	0,00	0,00	0,00	0,00
<b>1030100</b>	<b>Tipologia 301: Fondi perequativi da Amministrazioni Centrali</b>	<b>2.058.113,14</b>	<b>0,00</b>	<b>2.058.113,14</b>	<b>0,00</b>
1030101	Fondi perequativi dallo Stato	2.058.113,14	0,00	2.058.113,14	0,00
<b>1030200</b>	<b>Tipologia 302: Fondi perequativi dalla Regione o Provincia autonoma</b>	<b>0,00</b>	<b>0,00</b>	<b>0,00</b>	<b>0,00</b>
1030201	Fondi perequativi dalla Regione o Provincia autonoma	0,00	0,00	0,00	0,00
<b>1000000</b>	<b>TOTALE TITOLO 1</b>	<b>11.545.894,50</b>	<b>929.769,35</b>	<b>8.871.811,53</b>	<b>2.369.172,04</b>



**PROSPETTO DELLE ENTRATE DI BILANCIO PER TITOLI, TIPOLOGIE E CATEGORIE  
ENTI LOCALI  
ACCERTAMENTI**

TITOLO TIPOLOGIA CATEGORIA	DENOMINAZIONE	ACCERTAMENTI	di cui entrate accertate non ricorrenti	RISCOSSIONI IN C/COMPETENZA	RISCOSSIONI IN C/RESIDUI
	<i>Trasferimenti correnti</i>				
<b>2010100</b>	<b>Tipologia 101: Trasferimenti correnti da Amministrazioni pubbliche</b>	<b>1.246.412,04</b>	<b>62.093,60</b>	<b>854.198,98</b>	<b>557.271,27</b>
2010101	Trasferimenti correnti da Amministrazioni Centrali	804.589,26	62.093,60	565.688,32	234.595,84
2010102	Trasferimenti correnti da Amministrazioni Locali	441.822,78	0,00	288.510,66	322.675,43
2010103	Trasferimenti correnti da Enti di Previdenza	0,00	0,00	0,00	0,00
2010104	Trasferimenti correnti da organismi interni e/o unita' locali della amministrazione	0,00	0,00	0,00	0,00
<b>2010200</b>	<b>Tipologia 102: Trasferimenti correnti da Famiglie</b>	<b>0,00</b>	<b>0,00</b>	<b>0,00</b>	<b>0,00</b>
2010201	Trasferimenti correnti da famiglie	0,00	0,00	0,00	0,00
<b>2010300</b>	<b>Tipologia 103: Trasferimenti correnti da Imprese</b>	<b>250,00</b>	<b>0,00</b>	<b>250,00</b>	<b>15.000,00</b>
2010301	Sponsorizzazioni da imprese	0,00	0,00	0,00	0,00
2010302	Altri trasferimenti correnti da imprese	250,00	0,00	250,00	15.000,00
<b>2010400</b>	<b>Tipologia 104: Trasferimenti correnti da Istituzioni Sociali Private</b>	<b>0,00</b>	<b>0,00</b>	<b>0,00</b>	<b>0,00</b>
2010401	Trasferimenti correnti da Istituzioni Sociali Private	0,00	0,00	0,00	0,00
<b>2010500</b>	<b>Tipologia 105: Trasferimenti correnti dalla UE e dal Resto del Mondo</b>	<b>0,00</b>	<b>0,00</b>	<b>0,00</b>	<b>0,00</b>
2010501	Trasferimenti correnti dall'Unione Europea	0,00	0,00	0,00	0,00
2010502	Trasferimenti correnti dal Resto del Mondo	0,00	0,00	0,00	0,00
<b>2000000</b>	<b>TOTALE TITOLO 2</b>	<b>1.246.662,04</b>	<b>62.093,60</b>	<b>854.448,98</b>	<b>572.271,27</b>



**PROSPETTO DELLE ENTRATE DI BILANCIO PER TITOLI, TIPOLOGIE E CATEGORIE  
ENTI LOCALI  
ACCERTAMENTI**

TITOLO TIPOLOGIA CATEGORIA	DENOMINAZIONE	ACCERTAMENTI	di cui entrate accertate non ricorrenti	RISCOSSIONI IN C/COMPETENZA	RISCOSSIONI IN C/RESIDUI
	<i>Entrate extratributarie</i>				
<b>3010000</b>	<b>Tipologia 100: Vendita di beni e servizi e proventi derivanti dalla gestione dei beni</b>	<b>1.548.172,78</b>	<b>0,00</b>	<b>1.155.699,21</b>	<b>284.774,56</b>
3010100	Vendita di beni	0,00	0,00	0,00	0,00
3010200	Entrate dalla vendita e dall'erogazione di servizi	1.178.644,51	0,00	823.754,94	246.138,35
3010300	Proventi derivanti dalla gestione dei beni	369.528,27	0,00	331.944,27	38.636,21
<b>3020000</b>	<b>Tipologia 200: Proventi derivanti dall'attività di controllo e repressione delle irregolarità e degli illeciti</b>	<b>16.793,65</b>	<b>14.939,72</b>	<b>14.153,95</b>	<b>431,09</b>
3020100	Entrate da amministrazioni pubbliche derivanti dall'attività di controllo e repressione delle irregolarità e degli illeciti	0,00	0,00	0,00	0,00
3020200	Entrate da famiglie derivanti dall'attività di controllo e repressione delle irregolarità e degli illeciti	14.267,95	12.414,02	11.661,99	431,09
3020300	Entrate da Imprese derivanti dall'attività di controllo e repressione delle irregolarità e degli illeciti	2.525,70	2.525,70	2.491,96	0,00
3020400	Entrate da Istituzioni Sociali Private derivanti dall'attività di controllo e repressione delle irregolarità e degli illeciti	0,00	0,00	0,00	0,00
<b>3030000</b>	<b>Tipologia 300: Interessi Attivi</b>	<b>3.192,48</b>	<b>0,00</b>	<b>2.905,44</b>	<b>31,77</b>
3030100	Interessi attivi da titoli o finanziamenti a breve termine	0,00	0,00	0,00	0,00
3030200	Interessi attivi da titoli o finanziamenti a medio - lungo termine	0,00	0,00	0,00	0,00
3030300	Altri interessi attivi	3.192,48	0,00	2.905,44	31,77
<b>3040000</b>	<b>Tipologia 400: Altre entrate da redditi di capitale</b>	<b>491.198,55</b>	<b>0,00</b>	<b>491.198,55</b>	<b>0,00</b>
3040100	Rendimenti da fondi comuni di investimento	0,00	0,00	0,00	0,00
3040200	Entrate derivanti dalla distribuzione di dividendi	491.198,55	0,00	491.198,55	0,00
3040300	Entrate derivanti dalla distribuzione di utili e avanzi	0,00	0,00	0,00	0,00
3049900	Altre entrate da redditi da capitale	0,00	0,00	0,00	0,00
<b>3050000</b>	<b>Tipologia 500: Rimborsi e altre entrate correnti</b>	<b>128.769,91</b>	<b>0,00</b>	<b>124.310,55</b>	<b>30.057,22</b>
3050100	Indennizzi di assicurazione	0,00	0,00	0,00	0,00
3050200	Rimborsi in entrata	82.881,71	0,00	79.050,24	4.950,46
3059900	Altre entrate correnti n.a.c.	45.888,20	0,00	45.260,31	25.106,76
<b>3000000</b>	<b>TOTALE TITOLO 3</b>	<b>2.188.127,37</b>	<b>14.939,72</b>	<b>1.788.267,70</b>	<b>315.294,64</b>



**PROSPETTO DELLE ENTRATE DI BILANCIO PER TITOLI, TIPOLOGIE E CATEGORIE  
ENTI LOCALI  
ACCERTAMENTI**

TITOLO TIPOLOGIA CATEGORIA	DENOMINAZIONE	ACCERTAMENTI	di cui entrate accertate non ricorrenti	RISCOSSIONI IN C/COMPETENZA	RISCOSSIONI IN C/RESIDUI
	<b>Entrate in conto capitale</b>				
<b>4010000</b>	<b>Tipologia 100: Tributi in conto capitale</b>	<b>0,00</b>	<b>0,00</b>	<b>0,00</b>	<b>0,00</b>
4010100	Imposte da sanatorie e condoni	0,00	0,00	0,00	0,00
4010200	Altre imposte in conto capitale	0,00	0,00	0,00	0,00
<b>4020000</b>	<b>Tipologia 200: Contributi agli investimenti</b>	<b>614.789,45</b>	<b>606.546,22</b>	<b>381.797,09</b>	<b>191.401,00</b>
4020100	Contributi agli investimenti da amministrazioni pubbliche	614.789,45	606.546,22	381.797,09	191.401,00
4020200	Contributi agli investimenti da Famiglie	0,00	0,00	0,00	0,00
4020300	Contributi agli investimenti da Imprese	0,00	0,00	0,00	0,00
4020400	Contributi agli investimenti da Istituzioni Sociali Private	0,00	0,00	0,00	0,00
4020500	Contributi agli investimenti dall'Unione Europea e dal Resto del Mondo	0,00	0,00	0,00	0,00
4020600	Contributi agli investimenti direttamente destinati al rimborso di prestiti da amministrazioni pubbliche	0,00	0,00	0,00	0,00
<b>4030000</b>	<b>Tipologia 300: Altri trasferimenti in conto capitale</b>	<b>186.246,34</b>	<b>186.246,34</b>	<b>184.212,46</b>	<b>0,00</b>
4030100	Trasferimenti in conto capitale per assunzione di debiti dell'amministrazione da parte di amministrazioni pubbliche	0,00	0,00	0,00	0,00
4030200	Trasferimenti in conto capitale per assunzione di debiti dell'amministrazione da parte di Imprese	0,00	0,00	0,00	0,00
4030300	Trasferimenti in conto capitale per assunzione di debiti dell'amministrazione da parte dell'Unione Europea e del Resto del Mondo	0,00	0,00	0,00	0,00
4030400	Trasferimenti in conto capitale da parte di amministrazioni pubbliche per cancellazione di debiti dell'amministrazione	0,00	0,00	0,00	0,00
4030500	Trasferimenti in conto capitale da parte di Imprese per cancellazione di debiti dell'amministrazione	0,00	0,00	0,00	0,00
4030600	Trasferimenti in conto capitale da parte dell'Unione Europea e Resto del Mondo per cancellazione di debiti dell'amministrazione	0,00	0,00	0,00	0,00
4030700	Trasferimenti in conto capitale per ripiano disavanzi pregressi da amministrazioni pubbliche	0,00	0,00	0,00	0,00
4030800	Trasferimenti in conto capitale per ripiano disavanzi pregressi da Imprese	0,00	0,00	0,00	0,00
4030900	Trasferimenti in conto capitale per ripiano disavanzi pregressi dall'Unione Europea e dal Resto del Mondo	0,00	0,00	0,00	0,00
4031000	Altri trasferimenti in conto capitale da amministrazioni pubbliche	4.201,97	4.201,97	4.201,97	0,00
4031100	Altri trasferimenti in conto capitale da Famiglie	0,00	0,00	0,00	0,00
4031200	Altri trasferimenti in conto capitale da Imprese	182.044,37	182.044,37	180.010,49	0,00
4031300	Altri trasferimenti in conto capitale da Istituzioni Sociali Private	0,00	0,00	0,00	0,00
4031400	Altri trasferimenti in conto capitale dall'Unione Europea e dal Resto del Mondo	0,00	0,00	0,00	0,00
<b>4040000</b>	<b>Tipologia 400: Entrate da alienazione di beni materiali e immateriali</b>	<b>1.269.474,84</b>	<b>1.269.474,84</b>	<b>969.473,84</b>	<b>0,00</b>
4040100	Alienazione di beni materiali	0,00	0,00	0,00	0,00
4040200	Cessione di Terreni e di beni materiali non prodotti	1.269.474,84	1.269.474,84	969.473,84	0,00
4040300	Alienazione di beni immateriali	0,00	0,00	0,00	0,00
<b>4050000</b>	<b>Tipologia 500: Altre entrate in conto capitale</b>	<b>517.638,16</b>	<b>517.638,16</b>	<b>367.015,24</b>	<b>173.622,69</b>
4050100	Permessi di costruire	367.588,53	367.588,53	367.015,24	0,00
4050200	Entrate derivanti da conferimento immobili a fondi immobiliari	0,00	0,00	0,00	0,00
4050300	Entrate in conto capitale dovute a rimborsi, recuperi e restituzioni di somme non dovute o incassate in eccesso	0,00	0,00	0,00	0,00
4050400	Altre entrate in conto capitale n.a.c.	150.049,63	150.049,63	0,00	173.622,69
<b>4000000</b>	<b>TOTALE TITOLO 4</b>	<b>2.588.148,79</b>	<b>2.579.905,56</b>	<b>1.902.498,63</b>	<b>365.023,69</b>



**PROSPETTO DELLE ENTRATE DI BILANCIO PER TITOLI, TIPOLOGIE E CATEGORIE  
ENTI LOCALI  
ACCERTAMENTI**

TITOLO TIPOLOGIA CATEGORIA	DENOMINAZIONE	ACCERTAMENTI	di cui entrate accertate non ricorrenti	RISCOSSIONI IN C/COMPETENZA	RISCOSSIONI IN C/RESIDUI
	<i>Entrate da riduzioni di attività finanziarie</i>				
<b>5010000</b>	<b>Tipologia 100: Alienazione di attività finanziarie</b>	<b>0,00</b>	<b>0,00</b>	<b>0,00</b>	<b>0,00</b>
5010100	Alienazione di partecipazioni	0,00	0,00	0,00	0,00
5010200	Alienazione di quote di fondi comuni di investimento	0,00	0,00	0,00	0,00
5010300	Alienazione di titoli obbligazionari a breve termine	0,00	0,00	0,00	0,00
5010400	Alienazione di titoli obbligazionari a medio-lungo termine	0,00	0,00	0,00	0,00
<b>5020000</b>	<b>Tipologia 200: Riscossione crediti di breve termine</b>	<b>0,00</b>	<b>0,00</b>	<b>0,00</b>	<b>0,00</b>
5020100	Riscossione crediti di breve termine a tasso agevolato da Amministrazioni Pubbliche	0,00	0,00	0,00	0,00
5020200	Riscossione crediti di breve termine a tasso agevolato da Famiglie	0,00	0,00	0,00	0,00
5020300	Riscossione crediti di breve termine a tasso agevolato da Imprese	0,00	0,00	0,00	0,00
5020400	Riscossione crediti di breve termine a tasso agevolato da Istituzioni Sociali Private	0,00	0,00	0,00	0,00
5020500	Riscossione crediti di breve termine a tasso agevolato dall'Unione Europea e dal Resto del Mondo	0,00	0,00	0,00	0,00
5020600	Riscossione crediti di breve termine a tasso non agevolato da Amministrazione Pubbliche	0,00	0,00	0,00	0,00
5020700	Riscossione crediti di breve termine a tasso non agevolato da Famiglie	0,00	0,00	0,00	0,00
5020800	Riscossione crediti di breve termine a tasso non agevolato da Imprese	0,00	0,00	0,00	0,00
5020900	Riscossione crediti di breve termine a tasso non agevolato da Istituzioni Sociali Private	0,00	0,00	0,00	0,00
5021000	Riscossione crediti di breve termine a tasso non agevolato dall'Unione Europea e dal Resto del Mondo	0,00	0,00	0,00	0,00
<b>5030000</b>	<b>Tipologia 300: Riscossione crediti di medio-lungo termine</b>	<b>0,00</b>	<b>0,00</b>	<b>0,00</b>	<b>0,00</b>
5030100	Riscossione crediti di medio-lungo termine a tasso agevolato da Amministrazioni Pubbliche	0,00	0,00	0,00	0,00
5030200	Riscossione crediti di medio-lungo termine a tasso agevolato da Famiglie	0,00	0,00	0,00	0,00
5030300	Riscossione crediti di medio-lungo termine a tasso agevolato da Imprese	0,00	0,00	0,00	0,00
5030400	Riscossione crediti di medio-lungo termine a tasso agevolato da Istituzioni Sociali Private	0,00	0,00	0,00	0,00
5030500	Riscossione crediti di medio-lungo termine a tasso agevolato dall'Unione Europea e dal Resto del Mondo	0,00	0,00	0,00	0,00
5030600	Riscossione crediti di medio-lungo termine a tasso non agevolato da Amministrazione Pubbliche	0,00	0,00	0,00	0,00
5030700	Riscossione crediti di medio-lungo termine a tasso non agevolato da Famiglie	0,00	0,00	0,00	0,00
5030800	Riscossione crediti di medio-lungo termine a tasso non agevolato da Imprese	0,00	0,00	0,00	0,00
5030900	Riscossione crediti di medio-lungo termine a tasso non agevolato da Istituzioni Sociali Private	0,00	0,00	0,00	0,00
5031000	Riscossione crediti di medio-lungo termine a tasso non agevolato dall'Unione Europea e dal Resto del Mondo	0,00	0,00	0,00	0,00
5031100	Riscossione crediti sorti a seguito di escussione di garanzie in favore di Amministrazioni Pubbliche	0,00	0,00	0,00	0,00
5031200	Riscossione crediti sorti a seguito di escussione di garanzie in favore di Famiglie	0,00	0,00	0,00	0,00
5031300	Riscossione crediti sorti a seguito di escussione di garanzie in favore di Imprese	0,00	0,00	0,00	0,00
5031400	Riscossione crediti sorti a seguito di escussione di garanzie in favore di Istituzioni Sociali Private	0,00	0,00	0,00	0,00
5031500	Riscossione crediti sorti a seguito di escussione di garanzie in favore dell'Unione Europea e del Resto del Mondo	0,00	0,00	0,00	0,00
<b>5040000</b>	<b>Tipologia 400: Altre entrate per riduzione di attività finanziarie</b>	<b>0,00</b>	<b>0,00</b>	<b>0,00</b>	<b>0,00</b>





**PROSPETTO DELLE ENTRATE DI BILANCIO PER TITOLI, TIPOLOGIE E CATEGORIE  
ENTI LOCALI  
ACCERTAMENTI**

<b>TITOLO TIPOLOGIA CATEGORIA</b>	<b>DENOMINAZIONE</b>	<b>ACCERTAMENTI</b>	<b>di cui entrate accertate non ricorrenti</b>	<b>RISCOSSIONI IN C/COMPETENZA</b>	<b>RISCOSSIONI IN C/RESIDUI</b>
5040100	Altre entrate per riduzione di altre attivita' finanziarie verso Amministrazioni Pubbliche	0,00	0,00	0,00	0,00
5040200	Altre entrate per riduzione di altre attivita' finanziarie verso Famiglie	0,00	0,00	0,00	0,00
5040300	Altre entrate per riduzione di altre attivita' finanziarie verso Imprese	0,00	0,00	0,00	0,00
5040400	Altre entrate per riduzione di altre attivita' finanziarie verso Istituzioni Sociali Private	0,00	0,00	0,00	0,00
5040500	Altre entrate per riduzione di altre attivita' finanziarie verso Unione Europea e Resto del Mondo	0,00	0,00	0,00	0,00
5040600	Prelevi dai conti di tesoreria statale diversi dalla Tesoreria Unica	0,00	0,00	0,00	0,00
5040700	Prelevi da depositi bancari	0,00	0,00	0,00	0,00
5040800	Entrate da derivati di ammortamento	0,00	0,00	0,00	0,00
<b>5000000</b>	<b>TOTALE TITOLO 5</b>	<b>0,00</b>	<b>0,00</b>	<b>0,00</b>	<b>0,00</b>



**PROSPETTO DELLE ENTRATE DI BILANCIO PER TITOLI, TIPOLOGIE E CATEGORIE  
ENTI LOCALI  
ACCERTAMENTI**

TITOLO TIPOLOGIA CATEGORIA	DENOMINAZIONE	ACCERTAMENTI	di cui entrate accertate non ricorrenti	RISCOSSIONI IN C/COMPETENZA	RISCOSSIONI IN C/RESIDUI
	<i>Accensioni prestiti</i>				
<b>6010000</b>	<b>Tipologia 100: Emissione di titoli obbligazionari</b>	<b>0,00</b>	<b>0,00</b>	<b>0,00</b>	<b>0,00</b>
6010100	Emissioni titoli obbligazionari a breve termine	0,00	0,00	0,00	0,00
6010200	Emissioni titoli obbligazionari a medio-lungo termine	0,00	0,00	0,00	0,00
<b>6020000</b>	<b>Tipologia 200: Accensione Prestiti a breve termine</b>	<b>0,00</b>	<b>0,00</b>	<b>0,00</b>	<b>0,00</b>
6020100	Finanziamenti a breve termine	0,00	0,00	0,00	0,00
6020200	Anticipazioni	0,00	0,00	0,00	0,00
<b>6030000</b>	<b>Tipologia 300: Accensione Mutui e altri finanziamenti a medio lungo termine</b>	<b>0,00</b>	<b>0,00</b>	<b>0,00</b>	<b>0,00</b>
6030100	Finanziamenti a medio lungo termine	0,00	0,00	0,00	0,00
6030200	Accensione prestiti da attualizzazione Contributi Pluriennali	0,00	0,00	0,00	0,00
6030300	Accensione prestiti a seguito di escussione di garanzie	0,00	0,00	0,00	0,00
<b>6040000</b>	<b>Tipologia 400: Altre forme di indebitamento</b>	<b>0,00</b>	<b>0,00</b>	<b>0,00</b>	<b>0,00</b>
6040200	Accensione Prestiti - Leasing finanziario	0,00	0,00	0,00	0,00
6040300	Accensione Prestiti - Operazioni di cartolarizzazione	0,00	0,00	0,00	0,00
6040400	Accensione Prestiti - Derivati	0,00	0,00	0,00	0,00
<b>6000000</b>	<b>TOTALE TITOLO 6</b>	<b>0,00</b>	<b>0,00</b>	<b>0,00</b>	<b>0,00</b>



**PROSPETTO DELLE ENTRATE DI BILANCIO PER TITOLI, TIPOLOGIE E CATEGORIE  
ENTI LOCALI  
ACCERTAMENTI**

TITOLO TIPOLOGIA CATEGORIA	DENOMINAZIONE	ACCERTAMENTI	di cui entrate accertate non ricorrenti	RISCOSSIONI IN C/COMPETENZA	RISCOSSIONI IN C/RESIDUI
	<i>Anticipazioni da istituto tesoriere/cassiere</i>				
7010000	Tipologia 100: Anticipazioni da istituto tesoriere/cassiere	0,00	0,00	0,00	0,00
7010100	Anticipazioni da istituto tesoriere/cassiere	0,00	0,00	0,00	0,00
7000000	<b>TOTALE TITOLO 7</b>	<b>0,00</b>	<b>0,00</b>	<b>0,00</b>	<b>0,00</b>



**PROSPETTO DELLE ENTRATE DI BILANCIO PER TITOLI, TIPOLOGIE E CATEGORIE  
ENTI LOCALI  
ACCERTAMENTI**

TITOLO TIPOLOGIA CATEGORIA	DENOMINAZIONE	ACCERTAMENTI	di cui entrate accertate non ricorrenti	RISCOSSIONI IN C/COMPETENZA	RISCOSSIONI IN C/RESIDUI
	<i>Entrate per conto terzi e partite di giro</i>				
<b>9010000</b>	<b>Tipologia 100: Entrate per partite di giro</b>	<b>2.113.178,10</b>	<b>0,00</b>	<b>2.108.543,92</b>	<b>10.056,72</b>
9010100	Altre ritenute	1.343.493,38	0,00	1.343.493,38	0,00
9010200	Ritenute su redditi da lavoro dipendente	668.797,66	0,00	667.277,90	0,00
9010300	Ritenute su redditi da lavoro autonomo	0,00	0,00	0,00	0,00
9010400	Finanziamento della gestione sanitaria dalla gestione ordinaria della Regione	0,00	0,00	0,00	0,00
9019900	Altre entrate per partite di giro	100.887,06	0,00	97.772,64	10.056,72
<b>9020000</b>	<b>Tipologia 200: Entrate per conto terzi</b>	<b>3.137,00</b>	<b>0,00</b>	<b>3.137,00</b>	<b>0,00</b>
9020100	Rimborsi per acquisto di beni e servizi per conto terzi	0,00	0,00	0,00	0,00
9020200	Trasferimenti da Amministrazioni pubbliche per operazioni conto terzi	0,00	0,00	0,00	0,00
9020300	Trasferimenti da altri settori per operazioni conto terzi	0,00	0,00	0,00	0,00
9020400	Depositi di/preso terzi	0,00	0,00	0,00	0,00
9020500	Riscossione imposte e tributi per conto terzi	3.137,00	0,00	3.137,00	0,00
9029900	Altre entrate per conto terzi	0,00	0,00	0,00	0,00
<b>9000000</b>	<b>TOTALE TITOLO 9</b>	<b>2.116.315,10</b>	<b>0,00</b>	<b>2.111.680,92</b>	<b>10.056,72</b>
	<b>TOTALE TITOLI</b>	<b>19.685.147,80</b>	<b>3.586.708,23</b>	<b>15.528.707,76</b>	<b>3.631.818,36</b>



## ACCERTAMENTI ASSUNTI NELL'ESERCIZIO DI RIFERIMENTO E NEGLI ESERCIZI PRECEDENTI IMPUTATI ALL'ANNO SUCCESSIVO CUI SI RIFERISCE IL RENDICONTO E SEGUENTI

TITOLI E TIPOLOGIE DI ENTRATA		2024		2025		Anni successivi
		Previsioni di competenza del bilancio pluriennale	Accertamenti	Previsioni di competenza del bilancio pluriennale	Accertamenti	Accertamenti
	<b>TITOLO 1 - Entrate correnti di natura tributaria, contributiva e perequativa</b>					
10101	Tipologia 101: Imposte, tasse e proventi assimilati	10.257.599,09	1,00	10.237.599,09	0,00	0,00
10102	Tipologia 102: Tributi destinati al finanziamento della sanità (solo per le Regioni)	0,00	0,00	0,00	0,00	0,00
10103	Tipologia 103: Tributi devoluti e regolati alle autonomie speciali (solo per le Regioni)	0,00	0,00	0,00	0,00	0,00
10104	Tipologia 104: Compartecipazioni di tributi	0,00	0,00	0,00	0,00	0,00
10301	Tipologia 301: Fondi perequativi da Amministrazioni Centrali	2.038.371,99	0,00	2.000.371,99	0,00	0,00
10302	Tipologia 302: Fondi perequativi dalla Regione o Provincia autonoma	0,00	0,00	0,00	0,00	0,00
<b>10000</b>	<b>Totale TITOLO 1</b>	<b>12.295.971,08</b>	<b>1,00</b>	<b>12.237.971,08</b>	<b>0,00</b>	<b>0,00</b>
	<b>TITOLO 2 - Trasferimenti correnti</b>					
20101	Tipologia 101: Trasferimenti correnti da Amministrazioni pubbliche	1.165.723,70	1,00	869.093,23	0,00	0,00
20102	Tipologia 102: Trasferimenti correnti da Famiglie	0,00	0,00	0,00	0,00	0,00
20103	Tipologia 103: Trasferimenti correnti da Imprese	0,00	0,00	0,00	0,00	0,00
20104	Tipologia 104: Trasferimenti correnti da Istituzioni Sociali Private	0,00	0,00	0,00	0,00	0,00
20105	Tipologia 105: Trasferimenti correnti dalla UE e dal Resto del Mondo	0,00	0,00	0,00	0,00	0,00
<b>20000</b>	<b>Totale TITOLO 2</b>	<b>1.165.723,70</b>	<b>1,00</b>	<b>869.093,23</b>	<b>0,00</b>	<b>0,00</b>
	<b>TITOLO 3 - Entrate extratributarie</b>					
30100	Tipologia 100: Vendita di beni e servizi e proventi derivanti dalla gestione dei beni	1.459.613,72	87.222,00	1.462.613,72	720,00	0,00
30200	Tipologia 200: Proventi derivanti dall'attività di controllo e repressione delle irregolarità e degli illeciti	25.000,00	2,00	25.000,00	0,00	0,00
30300	Tipologia 300: Interessi Attivi	2.100,00	0,00	2.100,00	0,00	0,00
30400	Tipologia 400: Altre entrate da redditi di capitale	491.200,55	2,00	491.200,55	0,00	0,00
30500	Tipologia 500: Rimborsi e altre entrate correnti	193.498,98	90.012,00	207.733,32	0,00	0,00
<b>30000</b>	<b>Totale TITOLO 3</b>	<b>2.171.413,25</b>	<b>177.238,00</b>	<b>2.188.647,59</b>	<b>720,00</b>	<b>0,00</b>
	<b>TITOLO 4 - Entrate in conto capitale</b>					
40100	Tipologia 100: Tributi in conto capitale	0,00	0,00	0,00	0,00	0,00
40200	Tipologia 200: Contributi agli investimenti	1.954.456,98	0,00	10.000,00	0,00	0,00
40300	Tipologia 300: Altri trasferimenti in conto capitale	80.000,00	2,00	80.000,00	0,00	0,00
40400	Tipologia 400: Entrate da alienazione di beni materiali e immateriali	0,00	330,00	0,00	0,00	0,00
40500	Tipologia 500: Altre entrate in conto capitale	610.000,00	3,00	610.000,00	0,00	0,00
<b>40000</b>	<b>Totale TITOLO 4</b>	<b>2.644.456,98</b>	<b>335,00</b>	<b>700.000,00</b>	<b>0,00</b>	<b>0,00</b>



**ACCERTAMENTI ASSUNTI NELL'ESERCIZIO DI RIFERIMENTO E NEGLI ESERCIZI PRECEDENTI IMPUTATI ALL'ANNO SUCCESSIVO CUI SI RIFERISCE IL RENDICONTO E SEGUENTI**

TITOLI E TIPOLOGIE DI ENTRATA		2024		2025		Anni successivi
		Previsioni di competenza del bilancio pluriennale	Accertamenti	Previsioni di competenza del bilancio pluriennale	Accertamenti	Accertamenti
<b>TITOLO 5 - Entrate da riduzioni di attività finanziarie</b>						
50100	Tipologia 100: Alienazione di attività finanziarie	0,00	0,00	0,00	0,00	0,00
50200	Tipologia 200: Riscossione crediti di breve termine	0,00	0,00	0,00	0,00	0,00
50300	Tipologia 300: Riscossione crediti di medio-lungo termine	0,00	0,00	0,00	0,00	0,00
50400	Tipologia 400: Altre entrate per riduzione di attività finanziarie	0,00	0,00	0,00	0,00	0,00
<b>50000</b>	<b>Totale TITOLO 5</b>	<b>0,00</b>	<b>0,00</b>	<b>0,00</b>	<b>0,00</b>	<b>0,00</b>
<b>TITOLO 6 - Accensioni prestiti</b>						
60100	Tipologia 100: Emissione di titoli obbligazionari	0,00	0,00	0,00	0,00	0,00
60200	Tipologia 200: Accensione Prestiti a breve termine	0,00	0,00	0,00	0,00	0,00
60300	Tipologia 300: Accensione Mutui e altri finanziamenti a medio lungo termine	0,00	0,00	0,00	0,00	0,00
60400	Tipologia 400: Altre forme di indebitamento	0,00	0,00	0,00	0,00	0,00
<b>60000</b>	<b>Totale TITOLO 6</b>	<b>0,00</b>	<b>0,00</b>	<b>0,00</b>	<b>0,00</b>	<b>0,00</b>
<b>TITOLO 9 - Entrate per conto terzi e partite di giro</b>						
90100	Tipologia 100: Entrate per partite di giro	2.547.000,00	1.499.004,00	2.547.000,00	0,00	0,00
90200	Tipologia 200: Entrate per conto terzi	70.000,00	1,00	70.000,00	0,00	0,00
<b>90000</b>	<b>Totale TITOLO 9</b>	<b>2.617.000,00</b>	<b>1.499.005,00</b>	<b>2.617.000,00</b>	<b>0,00</b>	<b>0,00</b>
<b>TOTALE ACCERTAMENTI</b>		<b>20.894.565,01</b>	<b>1.676.580,00</b>	<b>18.612.711,90</b>	<b>720,00</b>	<b>0,00</b>

# ELENCO VARIAZIONI ACCERTAMENTI

## ESERCIZIO 2023

Dal 01/01/2023 al 31/12/2023

Capitolo/Art.	Codice	Accertamento	Data	Descrizione	Anno Esig.	Anno Prov.	Importo	Delibera	Tipo
101110/0	101011	29/2010	27/01/2010	VIOLAZIONI UFFICIO TRIBUTI - RECUPERO I.C.I.			4.687,80		
			31/12/2023	Riaccertamento dei residui 2023			-4.143,01	PRP-144/2024	CREDITO INESIGIBILE A PATRIMONIO
				<b>Totale Accertamento</b>			544,79		
		24/2012	27/01/2012	VIOLAZIONE UFFICIO TRIBUTI-RECUPERO ICI			6.213,52		
			31/12/2023	Riaccertamento dei residui 2023			-6.080,58	PRP-144/2024	CREDITO INESIGIBILE A PATRIMONIO
				<b>Totale Accertamento</b>			132,94		
		59/2013	15/02/2013	VIOLAZIONE UFFICIO TRIBUTI-RECUPERO ICI			36.468,37		
			31/12/2023	Riaccertamento dei residui 2023			-34.409,11	PRP-144/2024	CREDITO INESIGIBILE A PATRIMONIO
				<b>Totale Accertamento</b>			2.059,26		
		61/2014	04/03/2014	VIOLAZIONE UFFICIO TRIBUTI-RECUPERO ICI			42.636,80		
			31/12/2023	Riaccertamento dei residui 2023			-42.265,11	PRP-144/2024	CREDITO INESIGIBILE A PATRIMONIO
				<b>Totale Accertamento</b>			371,69		
				<b>Totale Capitolo</b>			3.108,68		
301310/0	301003	195/2015	20/10/2015	RUOLI E RETTE MENSA SCUOLA MATERNA STATALE ANNI PRECEDENTI(EX ISTITUZIONE)			16.508,84		
			31/12/2023	Riaccertamento dei residui 2023			-10.084,76	PRP-144/2024	CREDITO INESIGIBILE A PATRIMONIO
				<b>Totale Accertamento</b>			6.424,08		
				<b>Totale Capitolo</b>			6.424,08		
301350/0		196/2015	20/10/2015	RUOLI E RETTE MENSA SCUOLE ELEMENTARI E MEDIE ANNI PRECEDENTI(EX ISTITUZIONE)			28.094,63		
			31/12/2023	Riaccertamento dei residui 2023			-6.899,20	PRP-144/2024	CREDITO INESIGIBILE A PATRIMONIO
				<b>Totale Accertamento</b>			21.195,43		
				<b>Totale Capitolo</b>			21.195,43		
301420/0		192/2015	20/10/2015	RUOLI E RETTE TRASPORTO ANNI PRECEDENTI (EX ISTITUZIONE)			8.214,68		
			31/12/2023	Riaccertamento dei residui 2023			-7.804,88	PRP-144/2024	CREDITO INESIGIBILE A PATRIMONIO
				<b>Totale Accertamento</b>			409,80		
				<b>Totale Capitolo</b>			409,80		
301610/0		193/2015	20/10/2015	RUOLI E RETTE ASILI NIDO ANNI PRECEDENTI (EX ISTITUZIONE)			14.500,45		

# ELENCO VARIAZIONI ACCERTAMENTI

## ESERCIZIO 2023

Dal 01/01/2023 al 31/12/2023

Capitolo/Art.	Codice	Accertamento	Data	Descrizione	Anno Esig.	Anno Prov.	Importo	Delibera	Tipo
			31/12/2023	Riaccertamento dei residui 2023			-8.838,47	PRP-144/2024	CREDITO INESIGIBILE A PATRIMONIO
				<b>Totale Accertamento</b>			5.661,98		
				<b>Totale Capitolo</b>			5.661,98		
301620/0		194/2015	20/10/2015	RUOLI E RETTE SCUOLA MATERNA COMUNALE ANNI PRECEDENTI (EX ISTITUZIONE)			8.975,96		
			31/12/2023	Riaccertamento dei residui 2023			-5.383,42	PRP-144/2024	CREDITO INESIGIBILE A PATRIMONIO
				<b>Totale Accertamento</b>			3.592,54		
				<b>Totale Capitolo</b>			3.592,54		
				<b>TOTALE GENERALE VARIAZIONI</b>			-125.908,54		
				<b>TOTALE GENERALE ACCERTAMENTI</b>			40.392,51		



# ELENCO VARIAZIONI ACCERTAMENTI

## ESERCIZIO 2023

Dal 01/01/2023 al 31/12/2023

Capitolo/Art.	Codice	Accertamento	Data	Descrizione	Anno Esig.	Anno Prov.	Importo	Delibera	Tipo
101110/0	101011	70/2009	03/03/2009	VIOLAZIONI UFFICIO TRIBUTI ANNO 2009			9.601,92		
			31/12/2023	Riaccertamento dei residui 2023			-9.601,92	PRP-144/2024	CREDITO INESIGIBILE
				<b>Totale Accertamento</b>			0,00		
		61/2014	04/03/2014	VIOLAZIONE UFFICIO TRIBUTI-RECUPERO ICI			42.636,80		
			31/12/2023	Riaccertamento dei residui 2023			-248,00	PRP-144/2024	CREDITO INESIGIBILE
				<b>Totale Accertamento</b>			42.388,80		
		112/2015	08/05/2015	VIOLAZIONE UFFICIO TRIBUTI-RECUPERO ICI			59.103,44		
			31/12/2023	Riaccertamento dei residui 2023			-762,34	PRP-144/2024	CREDITO INESIGIBILE
				<b>Totale Accertamento</b>			58.341,10		
		14/2016	29/01/2016	VIOLAZIONE UFFICIO TRIBUTI-RECUPERO ICI			22.538,01		
			31/12/2023	Riaccertamento dei residui 2023			-1.962,22	PRP-144/2024	CREDITO INESIGIBILE
				<b>Totale Accertamento</b>			20.575,79		
		141/2017	30/06/2017	ICI RECUPERO ANNI PRECEDENTI			16.477,88		
			31/12/2023	Riaccertamento dei residui 2023			-458,00	PRP-144/2024	CREDITO INESIGIBILE
				<b>Totale Accertamento</b>			16.019,88		
		86/2018	20/02/2018	RATEIZZAZIONI ICI - ACC. 14/2016			3.549,93		
			31/12/2023	Riaccertamento dei residui 2023			-3.549,93	PRP-144/2024	CREDITO INESIGIBILE
				<b>Totale Accertamento</b>			0,00		
				<b>Totale Capitolo</b>			137.325,57		
101415/0		106/2014	15/07/2014	VIOLAZIONE UFFICIO TRIBUTI-RECUPERO IMU			49.644,52		
			31/12/2023	Riaccertamento dei residui 2023			-410,00	PRP-144/2024	CREDITO INESIGIBILE
				<b>Totale Accertamento</b>			49.234,52		
		130/2015	20/05/2015	VIOLAZIONE UFFICIO TRIBUTI-RECUPERO IMU			116.052,66		
			31/12/2023	Riaccertamento dei residui 2023			-30.618,25	PRP-144/2024	CREDITO INESIGIBILE
				<b>Totale Accertamento</b>			85.434,41		
		13/2016	29/01/2016	VIOLAZIONE UFFICIO TRIBUTI-RECUPERO IMU			91.694,48		
			31/12/2023	Riaccertamento dei residui 2023			-53.817,85	PRP-144/2024	CREDITO INESIGIBILE
				<b>Totale Accertamento</b>			37.876,63		
		60/2017	27/02/2017	IMU VIOLAZ ANNO 2017			118.313,67		

# ELENCO VARIAZIONI ACCERTAMENTI

## ESERCIZIO 2023

Dal 01/01/2023 al 31/12/2023

Capitolo/Art.	Codice	Accertamento	Data	Descrizione	Anno Esig.	Anno Prov.	Importo	Delibera	Tipo
			31/12/2023	Riaccertamento dei residui 2023			-1.986,76	PRP-144/2024	CREDITO INESIGIBILE
				<b>Totale Accertamento</b>			116.326,91		
		73/2018	07/02/2018	IMU VIOLAZIONI ANNO 2018			579.929,19		
			31/12/2023	Riaccertamento dei residui 2023			-5.879,28	PRP-144/2024	CREDITO INESIGIBILE
				<b>Totale Accertamento</b>			574.049,91		
				<b>Totale Capitolo</b>			862.922,38		
101515/0		209/2016	02/11/2016	VIOLAZIONE UFFICIO TRIBUTI RECUPERO TASI			8.508,03		
			31/12/2023	Riaccertamento dei residui 2023			-6.100,00	PRP-144/2024	CREDITO INESIGIBILE
				<b>Totale Accertamento</b>			2.408,03		
		74/2018	07/02/2018	TASI RECUPERO EVASIONE 2018			29.664,52		
			31/12/2023	Riaccertamento dei residui 2023			-2.096,32	PRP-144/2024	CREDITO INESIGIBILE
				<b>Totale Accertamento</b>			27.568,20		
		217/2019	10/09/2019	TASI RECUPERO EVASIONE ANNO 2019			35.288,45		
			31/12/2023	Riaccertamento dei residui 2023			-401,80	PRP-144/2024	CREDITO INESIGIBILE
				<b>Totale Accertamento</b>			34.886,65		
				<b>Totale Capitolo</b>			64.862,88		
				<b>TOTALE GENERALE VARIAZIONI</b>			-117.892,67		
				<b>TOTALE GENERALE ACCERTAMENTI</b>			1.065.110,83		



## CONTO DEL BILANCIO - GESTIONE DELLE SPESE

MISSIONE, PROGRAMMA, TITOLO	DENOMINAZIONE	RESIDUI PASSIVI AL 01/01/2023 (RS)		PAGAMENTI IN C/RESIDUI (PR)		RIACCERTAMENTO RESIDUI (R)		RESIDUI PASSIVI DA ESERCIZI PRECEDENTI (EP=RS-PR+R)			
		PREVISIONI DEFINITIVE DI COMPETENZA (CP)		PAGAMENTI IN C/COMPETENZA (PC)		IMPEGNI (I)		ECONOMIE DI COMPETENZA (ECP=CP-I-FPV)			
		PREVISIONI DEFINITIVE DI CASSA (CS)		TOTALE PAGAMENTI (TP=PR+PC)		FONDO PLURIENNALE VINCOLATO (FPV)		TOTALE RESIDUI PASSIVI DA RIPORTARE (TR=EP+EC)			
<i>Disavanzo di Amministrazione</i>		CP	0,00								
<b>MISSIONE</b>	<b>01</b>	<i>Servizi istituzionali, generali e di gestione</i>									
<b>0101</b>	<b>Programma</b>	<b>01</b>	<b>Organi istituzionali</b>								
<b>Titolo 1</b>	<b>Spese correnti</b>		RS	5.268,21	PR	5.248,08	R	-0,05	EP	20,08	
			CP	203.301,77	PC	188.108,07	I	193.043,70	ECP	10.258,07	
			CS	208.569,98	TP	193.356,15	FPV	0,00	TR	4.955,71	
<b>Titolo 2</b>	<b>Spese in conto capitale</b>		RS	0,00	PR	0,00	R	0,00	EP	0,00	
			CP	0,00	PC	0,00	I	0,00	ECP	0,00	
			CS	0,00	TP	0,00	FPV	0,00	TR	0,00	
<b>Totale Programma</b>	<b>01</b>	<b>Organi istituzionali</b>	RS	<b>5.268,21</b>	PR	<b>5.248,08</b>	R	<b>-0,05</b>	EP	<b>20,08</b>	
			CP	<b>203.301,77</b>	PC	<b>188.108,07</b>	I	<b>193.043,70</b>	ECP	<b>10.258,07</b>	
			CS	<b>208.569,98</b>	TP	<b>193.356,15</b>	FPV	<b>0,00</b>	TR	<b>4.955,71</b>	
<b>0102</b>	<b>Programma</b>	<b>02</b>	<b>Segreteria generale</b>								
<b>Titolo 1</b>	<b>Spese correnti</b>		RS	56.910,58	PR	54.441,57	R	-1.052,21	EP	1.416,80	
			CP	125.042,70	PC	82.855,61	I	108.994,26	ECP	16.048,44	
			CS	181.953,28	TP	137.297,18	FPV	0,00	TR	27.555,45	
<b>Titolo 2</b>	<b>Spese in conto capitale</b>		RS	0,00	PR	0,00	R	0,00	EP	0,00	
			CP	0,00	PC	0,00	I	0,00	ECP	0,00	
			CS	0,00	TP	0,00	FPV	0,00	TR	0,00	
<b>Totale Programma</b>	<b>02</b>	<b>Segreteria generale</b>	RS	<b>56.910,58</b>	PR	<b>54.441,57</b>	R	<b>-1.052,21</b>	EP	<b>1.416,80</b>	
			CP	<b>125.042,70</b>	PC	<b>82.855,61</b>	I	<b>108.994,26</b>	ECP	<b>16.048,44</b>	
			CS	<b>181.953,28</b>	TP	<b>137.297,18</b>	FPV	<b>0,00</b>	TR	<b>27.555,45</b>	
<b>0103</b>	<b>Programma</b>	<b>03</b>	<b>Gestione economica, finanziaria, programmazione e provveditorato</b>								



## CONTO DEL BILANCIO - GESTIONE DELLE SPESE

MISSIONE, PROGRAMMA, TITOLO	DENOMINAZIONE	RESIDUI PASSIVI AL 01/01/2023 (RS)		PAGAMENTI IN C/RESIDUI (PR)		RIACCERTAMENTO RESIDUI (R)		RESIDUI PASSIVI DA ESERCIZI PRECEDENTI (EP=RS-PR+R)			
		PREVISIONI DEFINITIVE DI COMPETENZA (CP)		PAGAMENTI IN C/COMPETENZA (PC)		IMPEGNI (I)		ECONOMIE DI COMPETENZA (ECP=CP-I-FPV)		RESIDUI PASSIVI DA ESERCIZIO DI COMPETENZA (EC=I-PC)	
		PREVISIONI DEFINITIVE DI CASSA (CS)		TOTALE PAGAMENTI (TP=PR+PC)		FONDO PLURIENNALE VINCOLATO (FPV)				TOTALE RESIDUI PASSIVI DA RIPORTARE (TR=EP+EC)	
<b>Titolo 1</b>	<b>Spese correnti</b>	RS	72.207,12	PR	67.244,13	R	-3.917,04			EP	1.045,95
		CP	407.387,77	PC	341.405,51	I	396.418,21	ECP	10.969,56	EC	55.012,70
		CS	479.654,88	TP	408.649,64	FPV	0,00			TR	56.058,65
<b>Titolo 2</b>	<b>Spese in conto capitale</b>	RS	0,00	PR	0,00	R	0,00			EP	0,00
		CP	0,00	PC	0,00	I	0,00	ECP	0,00	EC	0,00
		CS	0,00	TP	0,00	FPV	0,00			TR	0,00
<b>Titolo 3</b>	<b>Spese per incremento attivita' finanziarie</b>	RS	0,00	PR	0,00	R	0,00			EP	0,00
		CP	0,00	PC	0,00	I	0,00	ECP	0,00	EC	0,00
		CS	0,00	TP	0,00	FPV	0,00			TR	0,00
<b>Totale Programma</b>	<b>03 Gestione economica, finanziaria, programmazione e provveditorato</b>	RS	72.207,12	PR	67.244,13	R	-3.917,04			EP	1.045,95
		CP	407.387,77	PC	341.405,51	I	396.418,21	ECP	10.969,56	EC	55.012,70
		CS	479.654,88	TP	408.649,64	FPV	0,00			TR	56.058,65
<b>0104 Programma</b>	<b>04 Gestione delle entrate tributarie e servizi fiscali</b>										
<b>Titolo 1</b>	<b>Spese correnti</b>	RS	533.997,90	PR	226.375,07	R	-3.314,75			EP	304.308,08
		CP	557.877,86	PC	342.965,30	I	469.995,67	ECP	87.882,19	EC	127.030,37
		CS	1.091.425,76	TP	569.340,37	FPV	0,00			TR	431.338,45
<b>Titolo 2</b>	<b>Spese in conto capitale</b>	RS	0,00	PR	0,00	R	0,00			EP	0,00
		CP	0,00	PC	0,00	I	0,00	ECP	0,00	EC	0,00
		CS	0,00	TP	0,00	FPV	0,00			TR	0,00
<b>Totale Programma</b>	<b>04 Gestione delle entrate tributarie e servizi fiscali</b>	RS	533.997,90	PR	226.375,07	R	-3.314,75			EP	304.308,08
		CP	557.877,86	PC	342.965,30	I	469.995,67	ECP	87.882,19	EC	127.030,37
		CS	1.091.425,76	TP	569.340,37	FPV	0,00			TR	431.338,45
<b>0105 Programma</b>	<b>05 Gestione dei beni demaniali e patrimoniali</b>										



## CONTO DEL BILANCIO - GESTIONE DELLE SPESE

MISSIONE, PROGRAMMA, TITOLO	DENOMINAZIONE	RESIDUI PASSIVI AL 01/01/2023 (RS)		PAGAMENTI IN C/RESIDUI (PR)		RIACCERTAMENTO RESIDUI (R)		RESIDUI PASSIVI DA ESERCIZI PRECEDENTI (EP=RS-PR+R)	
		PREVISIONI DEFINITIVE DI COMPETENZA (CP)		PAGAMENTI IN C/COMPETENZA (PC)		IMPEGNI (I)		ECONOMIE DI COMPETENZA (ECP=CP-I-FPV)	
		PREVISIONI DEFINITIVE DI CASSA (CS)		TOTALE PAGAMENTI (TP=PR+PC)		FONDO PLURIENNALE VINCOLATO (FPV)		TOTALE RESIDUI PASSIVI DA RIPORTARE (TR=EP+EC)	
<b>Titolo 1</b>	<b>Spese correnti</b>	RS	42.064,39	PR	32.003,99	R	-4.074,50	EP	5.985,90
		CP	148.711,68	PC	116.055,08	I	136.454,52	EC	20.399,44
		CS	190.776,07	TP	148.059,07	FPV	0,00	TR	26.385,34
<b>Titolo 2</b>	<b>Spese in conto capitale</b>	RS	48.959,82	PR	41.480,00	R	-4.005,10	EP	3.474,72
		CP	1.179.252,41	PC	827.155,73	I	962.573,21	EC	135.417,48
		CS	1.228.212,23	TP	868.635,73	FPV	104.526,52	TR	138.892,20
<b>Totale Programma</b>	<b>Gestione dei beni demaniali e patrimoniali</b>	RS	<b>91.024,21</b>	PR	<b>73.483,99</b>	R	<b>-8.079,60</b>	EP	<b>9.460,62</b>
		CP	<b>1.327.964,09</b>	PC	<b>943.210,81</b>	I	<b>1.099.027,73</b>	EC	<b>155.816,92</b>
		CS	<b>1.418.988,30</b>	TP	<b>1.016.694,80</b>	FPV	<b>104.526,52</b>	TR	<b>165.277,54</b>
<b>0106 Programma</b>	<b>06 Ufficio tecnico</b>								
<b>Titolo 1</b>	<b>Spese correnti</b>	RS	77.527,99	PR	11.301,93	R	-2.913,27	EP	63.312,79
		CP	608.885,42	PC	514.558,04	I	522.720,61	EC	8.162,57
		CS	695.720,41	TP	525.859,97	FPV	0,00	TR	71.475,36
<b>Titolo 2</b>	<b>Spese in conto capitale</b>	RS	281.461,83	PR	200.535,30	R	-2.714,50	EP	78.212,03
		CP	208.899,88	PC	131.483,29	I	184.254,59	EC	52.771,30
		CS	631.361,71	TP	332.018,59	FPV	2.496,00	TR	130.983,33
<b>Totale Programma</b>	<b>06 Ufficio tecnico</b>	RS	<b>358.989,82</b>	PR	<b>211.837,23</b>	R	<b>-5.627,77</b>	EP	<b>141.524,82</b>
		CP	<b>817.785,30</b>	PC	<b>646.041,33</b>	I	<b>706.975,20</b>	EC	<b>60.933,87</b>
		CS	<b>1.327.082,12</b>	TP	<b>857.878,56</b>	FPV	<b>2.496,00</b>	TR	<b>202.458,69</b>
<b>0107 Programma</b>	<b>07 Elezioni e consultazioni popolari - Anagrafe e stato civile</b>								
<b>Titolo 1</b>	<b>Spese correnti</b>	RS	6.164,67	PR	3.400,67	R	-923,86	EP	1.840,14
		CP	235.739,71	PC	226.913,98	I	229.675,86	EC	2.761,88
		CS	278.143,16	TP	230.314,65	FPV	0,00	TR	4.602,02



## CONTO DEL BILANCIO - GESTIONE DELLE SPESE

MISSIONE, PROGRAMMA, TITOLO	DENOMINAZIONE	RESIDUI PASSIVI AL 01/01/2023 (RS)		PAGAMENTI IN C/RESIDUI (PR)		RIACCERTAMENTO RESIDUI (R)		RESIDUI PASSIVI DA ESERCIZI PRECEDENTI (EP=RS-PR+R)	
		PREVISIONI DEFINITIVE DI COMPETENZA (CP)		PAGAMENTI IN C/COMPETENZA (PC)		IMPEGNI (I)		ECONOMIE DI COMPETENZA (ECP=CP-I-FPV)	
		PREVISIONI DEFINITIVE DI CASSA (CS)		TOTALE PAGAMENTI (TP=PR+PC)		FONDO PLURIENNALE VINCOLATO (FPV)		TOTALE RESIDUI PASSIVI DA RIPORTARE (TR=EP+EC)	
<b>Titolo 2</b>	<b>Spese in conto capitale</b>	RS	0,00	PR	0,00	R	0,00	EP	0,00
		CP	0,00	PC	0,00	I	0,00	ECP	0,00
		CS	0,00	TP	0,00	FPV	0,00	TR	0,00
<b>Totale Programma 07</b>	<b>Elezioni e consultazioni popolari - Anagrafe e stato civile</b>	RS	6.164,67	PR	3.400,67	R	-923,86	EP	1.840,14
		CP	235.739,71	PC	226.913,98	I	229.675,86	ECP	6.063,85
		CS	278.143,16	TP	230.314,65	FPV	0,00	TR	4.602,02
<b>0108 Programma 08</b>	<b>Statistica e sistemi informativi</b>								
<b>Titolo 1</b>	<b>Spese correnti</b>	RS	0,00	PR	0,00	R	0,00	EP	0,00
		CP	440.002,78	PC	251.020,78	I	313.114,38	ECP	126.888,40
		CS	440.002,78	TP	251.020,78	FPV	0,00	TR	62.093,60
<b>Titolo 2</b>	<b>Spese in conto capitale</b>	RS	0,00	PR	0,00	R	0,00	EP	0,00
		CP	0,00	PC	0,00	I	0,00	ECP	0,00
		CS	0,00	TP	0,00	FPV	0,00	TR	0,00
<b>Totale Programma 08</b>	<b>Statistica e sistemi informativi</b>	RS	0,00	PR	0,00	R	0,00	EP	0,00
		CP	440.002,78	PC	251.020,78	I	313.114,38	ECP	126.888,40
		CS	440.002,78	TP	251.020,78	FPV	0,00	TR	62.093,60
<b>0109 Programma 09</b>	<b>Assistenza tecnico-amministrativa agli enti locali</b>								
<b>Titolo 1</b>	<b>Spese correnti</b>	RS	0,00	PR	0,00	R	0,00	EP	0,00
		CP	0,00	PC	0,00	I	0,00	ECP	0,00
		CS	0,00	TP	0,00	FPV	0,00	TR	0,00
<b>Titolo 2</b>	<b>Spese in conto capitale</b>	RS	0,00	PR	0,00	R	0,00	EP	0,00
		CP	0,00	PC	0,00	I	0,00	ECP	0,00
		CS	0,00	TP	0,00	FPV	0,00	TR	0,00



## CONTO DEL BILANCIO - GESTIONE DELLE SPESE

MISSIONE, PROGRAMMA, TITOLO	DENOMINAZIONE	RESIDUI PASSIVI AL 01/01/2023 (RS)		PAGAMENTI IN C/RESIDUI (PR)		RIACCERTAMENTO RESIDUI (R)		RESIDUI PASSIVI DA ESERCIZI PRECEDENTI (EP=RS-PR+R)			
		PREVISIONI DEFINITIVE DI COMPETENZA (CP)		PAGAMENTI IN C/COMPETENZA (PC)		IMPEGNI (I)		ECONOMIE DI COMPETENZA (ECP=CP-I-FPV)		RESIDUI PASSIVI DA ESERCIZIO DI COMPETENZA (EC=I-PC)	
		PREVISIONI DEFINITIVE DI CASSA (CS)		TOTALE PAGAMENTI (TP=PR+PC)		FONDO PLURIENNALE VINCOLATO (FPV)				TOTALE RESIDUI PASSIVI DA RIPORTARE (TR=EP+EC)	
<b>Totale Programma</b>	<b>09 Assistenza tecnico-amministrativa agli enti locali</b>	<b>RS</b>	<b>0,00</b>	<b>PR</b>	<b>0,00</b>	<b>R</b>	<b>0,00</b>	<b>ECP</b>	<b>0,00</b>	<b>EP</b>	<b>0,00</b>
		<b>CP</b>	<b>0,00</b>	<b>PC</b>	<b>0,00</b>	<b>I</b>	<b>0,00</b>			<b>EC</b>	<b>0,00</b>
		<b>CS</b>	<b>0,00</b>	<b>TP</b>	<b>0,00</b>	<b>FPV</b>	<b>0,00</b>			<b>TR</b>	<b>0,00</b>
<b>0110 Programma</b>	<b>10 Risorse umane</b>										
<b>Titolo 1</b>	<b>Spese correnti</b>	<b>RS</b>	<b>83.320,58</b>	<b>PR</b>	<b>15.199,60</b>	<b>R</b>	<b>-3.134,93</b>	<b>ECP</b>	<b>24.935,22</b>	<b>EP</b>	<b>64.986,05</b>
		<b>CP</b>	<b>747.021,83</b>	<b>PC</b>	<b>443.094,71</b>	<b>I</b>	<b>505.554,98</b>			<b>EC</b>	<b>62.460,27</b>
		<b>CS</b>	<b>839.237,25</b>	<b>TP</b>	<b>458.294,31</b>	<b>FPV</b>	<b>216.531,63</b>			<b>TR</b>	<b>127.446,32</b>
<b>Titolo 2</b>	<b>Spese in conto capitale</b>	<b>RS</b>	<b>0,00</b>	<b>PR</b>	<b>0,00</b>	<b>R</b>	<b>0,00</b>	<b>ECP</b>	<b>0,00</b>	<b>EP</b>	<b>0,00</b>
		<b>CP</b>	<b>0,00</b>	<b>PC</b>	<b>0,00</b>	<b>I</b>	<b>0,00</b>			<b>EC</b>	<b>0,00</b>
		<b>CS</b>	<b>0,00</b>	<b>TP</b>	<b>0,00</b>	<b>FPV</b>	<b>0,00</b>			<b>TR</b>	<b>0,00</b>
<b>Totale Programma</b>	<b>10 Risorse umane</b>	<b>RS</b>	<b>83.320,58</b>	<b>PR</b>	<b>15.199,60</b>	<b>R</b>	<b>-3.134,93</b>	<b>ECP</b>	<b>24.935,22</b>	<b>EP</b>	<b>64.986,05</b>
		<b>CP</b>	<b>747.021,83</b>	<b>PC</b>	<b>443.094,71</b>	<b>I</b>	<b>505.554,98</b>			<b>EC</b>	<b>62.460,27</b>
		<b>CS</b>	<b>839.237,25</b>	<b>TP</b>	<b>458.294,31</b>	<b>FPV</b>	<b>216.531,63</b>			<b>TR</b>	<b>127.446,32</b>
<b>0111 Programma</b>	<b>11 Altri servizi generali</b>										
<b>Titolo 1</b>	<b>Spese correnti</b>	<b>RS</b>	<b>281.506,92</b>	<b>PR</b>	<b>86.961,29</b>	<b>R</b>	<b>-108.791,28</b>	<b>ECP</b>	<b>5.144,41</b>	<b>EP</b>	<b>85.754,35</b>
		<b>CP</b>	<b>670.750,28</b>	<b>PC</b>	<b>622.600,69</b>	<b>I</b>	<b>643.158,29</b>			<b>EC</b>	<b>20.557,60</b>
		<b>CS</b>	<b>952.257,20</b>	<b>TP</b>	<b>709.561,98</b>	<b>FPV</b>	<b>22.447,58</b>			<b>TR</b>	<b>106.311,95</b>
<b>Titolo 2</b>	<b>Spese in conto capitale</b>	<b>RS</b>	<b>0,00</b>	<b>PR</b>	<b>0,00</b>	<b>R</b>	<b>0,00</b>	<b>ECP</b>	<b>0,00</b>	<b>EP</b>	<b>0,00</b>
		<b>CP</b>	<b>13.034,60</b>	<b>PC</b>	<b>13.034,60</b>	<b>I</b>	<b>13.034,60</b>			<b>EC</b>	<b>0,00</b>
		<b>CS</b>	<b>13.034,60</b>	<b>TP</b>	<b>13.034,60</b>	<b>FPV</b>	<b>0,00</b>			<b>TR</b>	<b>0,00</b>
<b>Totale Programma</b>	<b>11 Altri servizi generali</b>	<b>RS</b>	<b>281.506,92</b>	<b>PR</b>	<b>86.961,29</b>	<b>R</b>	<b>-108.791,28</b>	<b>ECP</b>	<b>5.144,41</b>	<b>EP</b>	<b>85.754,35</b>
		<b>CP</b>	<b>683.784,88</b>	<b>PC</b>	<b>635.635,29</b>	<b>I</b>	<b>656.192,89</b>			<b>EC</b>	<b>20.557,60</b>
		<b>CS</b>	<b>965.291,80</b>	<b>TP</b>	<b>722.596,58</b>	<b>FPV</b>	<b>22.447,58</b>			<b>TR</b>	<b>106.311,95</b>
<b>TOTALE MISSIONE 01</b>	<b>Servizi istituzionali, generali e di gestione</b>	<b>RS</b>	<b>1.489.390,01</b>	<b>PR</b>	<b>744.191,63</b>	<b>R</b>	<b>-134.841,49</b>	<b>ECP</b>	<b>520.914,08</b>	<b>EP</b>	<b>610.356,89</b>
		<b>CP</b>	<b>5.545.908,69</b>	<b>PC</b>	<b>4.101.251,39</b>	<b>I</b>	<b>4.678.992,88</b>			<b>EC</b>	<b>577.741,49</b>
		<b>CS</b>	<b>7.230.349,31</b>	<b>TP</b>	<b>4.845.443,02</b>	<b>FPV</b>	<b>346.001,73</b>			<b>TR</b>	<b>1.188.098,38</b>



**CONTO DEL BILANCIO - GESTIONE DELLE SPESE**

MISSIONE, PROGRAMMA, TITOLO	DENOMINAZIONE	RESIDUI PASSIVI AL 01/01/2023 (RS)		PAGAMENTI IN C/RESIDUI (PR)		RIACCERTAMENTO RESIDUI (R)		RESIDUI PASSIVI DA ESERCIZI PRECEDENTI (EP=RS-PR+R)			
		PREVISIONI DEFINITIVE DI COMPETENZA (CP)		PAGAMENTI IN C/COMPETENZA (PC)		IMPEGNI (I)		ECONOMIE DI COMPETENZA (ECP=CP-I-FPV)		RESIDUI PASSIVI DA ESERCIZIO DI COMPETENZA (EC=I-PC)	
		PREVISIONI DEFINITIVE DI CASSA (CS)		TOTALE PAGAMENTI (TP=PR+PC)		FONDO PLURIENNALE VINCOLATO (FPV)				TOTALE RESIDUI PASSIVI DA RIPORTARE (TR=EP+EC)	
<i>MISSIONE</i> 02	<i>Giustizia</i>										
0201	Programma 01 Uffici giudiziari										
<b>Titolo 1</b>	<b>Spese correnti</b>	RS	0,00	PR	0,00	R	0,00			EP	0,00
		CP	0,00	PC	0,00	I	0,00	ECP	0,00	EC	0,00
		CS	0,00	TP	0,00	FPV	0,00			TR	0,00
<b>Titolo 2</b>	<b>Spese in conto capitale</b>	RS	0,00	PR	0,00	R	0,00			EP	0,00
		CP	0,00	PC	0,00	I	0,00	ECP	0,00	EC	0,00
		CS	0,00	TP	0,00	FPV	0,00			TR	0,00
<b>Totale Programma</b>	<b>01 Uffici giudiziari</b>	RS	<b>0,00</b>	PR	<b>0,00</b>	R	<b>0,00</b>			EP	<b>0,00</b>
		CP	<b>0,00</b>	PC	<b>0,00</b>	I	<b>0,00</b>	ECP	<b>0,00</b>	EC	<b>0,00</b>
		CS	<b>0,00</b>	TP	<b>0,00</b>	FPV	<b>0,00</b>			TR	<b>0,00</b>
0202	Programma 02 Casa circondariale ed altri servizi										
<b>Titolo 1</b>	<b>Spese correnti</b>	RS	0,00	PR	0,00	R	0,00			EP	0,00
		CP	0,00	PC	0,00	I	0,00	ECP	0,00	EC	0,00
		CS	0,00	TP	0,00	FPV	0,00			TR	0,00
<b>Titolo 2</b>	<b>Spese in conto capitale</b>	RS	0,00	PR	0,00	R	0,00			EP	0,00
		CP	0,00	PC	0,00	I	0,00	ECP	0,00	EC	0,00
		CS	0,00	TP	0,00	FPV	0,00			TR	0,00
<b>Totale Programma</b>	<b>02 Casa circondariale ed altri servizi</b>	RS	<b>0,00</b>	PR	<b>0,00</b>	R	<b>0,00</b>			EP	<b>0,00</b>
		CP	<b>0,00</b>	PC	<b>0,00</b>	I	<b>0,00</b>	ECP	<b>0,00</b>	EC	<b>0,00</b>
		CS	<b>0,00</b>	TP	<b>0,00</b>	FPV	<b>0,00</b>			TR	<b>0,00</b>
<b>TOTALE MISSIONE 02</b>	<b>Giustizia</b>	RS	<b>0,00</b>	PR	<b>0,00</b>	R	<b>0,00</b>			EP	<b>0,00</b>
		CP	<b>0,00</b>	PC	<b>0,00</b>	I	<b>0,00</b>	ECP	<b>0,00</b>	EC	<b>0,00</b>
		CS	<b>0,00</b>	TP	<b>0,00</b>	FPV	<b>0,00</b>			TR	<b>0,00</b>





**CONTO DEL BILANCIO - GESTIONE DELLE SPESE**

MISSIONE, PROGRAMMA, TITOLO	DENOMINAZIONE	RESIDUI PASSIVI AL 01/01/2023 (RS)		PAGAMENTI IN C/RESIDUI (PR)		RIACCERTAMENTO RESIDUI (R)		RESIDUI PASSIVI DA ESERCIZI PRECEDENTI (EP=RS-PR+R)			
		PREVISIONI DEFINITIVE DI COMPETENZA (CP)		PAGAMENTI IN C/COMPETENZA (PC)		IMPEGNI (I)		ECONOMIE DI COMPETENZA (ECP=CP-I-FPV)		RESIDUI PASSIVI DA ESERCIZIO DI COMPETENZA (EC=I-PC)	
		PREVISIONI DEFINITIVE DI CASSA (CS)		TOTALE PAGAMENTI (TP=PR+PC)		FONDO PLURIENNALE VINCOLATO (FPV)				TOTALE RESIDUI PASSIVI DA RIPORTARE (TR=EP+EC)	
<i>MISSIONE</i>	<i>03 Ordine pubblico e sicurezza</i>										
<b>0301</b>	<b>Programma 01</b>	<b>Polizia locale e amministrativa</b>									
<b>Titolo 1</b>	<b>Spese correnti</b>	RS	60.302,92	PR	60.302,92	R	0,00			EP	0,00
		CP	348.737,23	PC	253.456,11	I	348.737,23	ECP	0,00	EC	95.281,12
		CS	411.839,64	TP	313.759,03	FPV	0,00			TR	95.281,12
<b>Titolo 2</b>	<b>Spese in conto capitale</b>	RS	0,00	PR	0,00	R	0,00			EP	0,00
		CP	35.000,00	PC	0,00	I	0,00	ECP	35.000,00	EC	0,00
		CS	35.000,00	TP	0,00	FPV	0,00			TR	0,00
<b>Titolo 3</b>	<b>Spese per incremento attivita' finanziarie</b>	RS	0,00	PR	0,00	R	0,00			EP	0,00
		CP	0,00	PC	0,00	I	0,00	ECP	0,00	EC	0,00
		CS	0,00	TP	0,00	FPV	0,00			TR	0,00
<b>Totale Programma</b>	<b>01 Polizia locale e amministrativa</b>	<b>RS</b>	<b>60.302,92</b>	<b>PR</b>	<b>60.302,92</b>	<b>R</b>	<b>0,00</b>			<b>EP</b>	<b>0,00</b>
		<b>CP</b>	<b>383.737,23</b>	<b>PC</b>	<b>253.456,11</b>	<b>I</b>	<b>348.737,23</b>	<b>ECP</b>	<b>35.000,00</b>	<b>EC</b>	<b>95.281,12</b>
		<b>CS</b>	<b>446.839,64</b>	<b>TP</b>	<b>313.759,03</b>	<b>FPV</b>	<b>0,00</b>			<b>TR</b>	<b>95.281,12</b>
<b>0302</b>	<b>Programma 02</b>	<b>Sistema integrato di sicurezza urbana</b>									
<b>Titolo 1</b>	<b>Spese correnti</b>	RS	0,00	PR	0,00	R	0,00			EP	0,00
		CP	0,00	PC	0,00	I	0,00	ECP	0,00	EC	0,00
		CS	0,00	TP	0,00	FPV	0,00			TR	0,00
<b>Titolo 2</b>	<b>Spese in conto capitale</b>	RS	0,00	PR	0,00	R	0,00			EP	0,00
		CP	0,00	PC	0,00	I	0,00	ECP	0,00	EC	0,00
		CS	0,00	TP	0,00	FPV	0,00			TR	0,00



**CONTO DEL BILANCIO - GESTIONE DELLE SPESE**

MISSIONE, PROGRAMMA, TITOLO	DENOMINAZIONE	RESIDUI PASSIVI AL 01/01/2023 (RS)		PAGAMENTI IN C/RESIDUI (PR)		RIACCERTAMENTO RESIDUI (R)		RESIDUI PASSIVI DA ESERCIZI PRECEDENTI (EP=RS-PR+R)			
		PREVISIONI DEFINITIVE DI COMPETENZA (CP)		PAGAMENTI IN C/COMPETENZA (PC)		IMPEGNI (I)		ECONOMIE DI COMPETENZA (ECP=CP-I-FPV)		RESIDUI PASSIVI DA ESERCIZIO DI COMPETENZA (EC=I-PC)	
		PREVISIONI DEFINITIVE DI CASSA (CS)		TOTALE PAGAMENTI (TP=PR+PC)		FONDO PLURIENNALE VINCOLATO (FPV)				TOTALE RESIDUI PASSIVI DA RIPORTARE (TR=EP+EC)	
<b>Titolo 3</b>	<b>Spese per incremento attivita' finanziarie</b>	RS	0,00	PR	0,00	R	0,00			EP	0,00
		CP	0,00	PC	0,00	I	0,00	ECP	0,00	EC	0,00
		CS	0,00	TP	0,00	FPV	0,00			TR	0,00
<b>Totale Programma 02</b>	<b>Sistema integrato di sicurezza urbana</b>	RS	0,00	PR	0,00	R	0,00			EP	0,00
		CP	0,00	PC	0,00	I	0,00	ECP	0,00	EC	0,00
		CS	0,00	TP	0,00	FPV	0,00			TR	0,00
<b>TOTALE MISSIONE 03</b>	<b>Ordine pubblico e sicurezza</b>	RS	60.302,92	PR	60.302,92	R	0,00			EP	0,00
		CP	383.737,23	PC	253.456,11	I	348.737,23	ECP	35.000,00	EC	95.281,12
		CS	446.839,64	TP	313.759,03	FPV	0,00			TR	95.281,12



## CONTO DEL BILANCIO - GESTIONE DELLE SPESE

MISSIONE, PROGRAMMA, TITOLO	DENOMINAZIONE	RESIDUI PASSIVI AL 01/01/2023 (RS)		PAGAMENTI IN C/RESIDUI (PR)		RIACCERTAMENTO RESIDUI (R)		RESIDUI PASSIVI DA ESERCIZI PRECEDENTI (EP=RS-PR+R)	
		PREVISIONI DEFINITIVE DI COMPETENZA (CP)		PAGAMENTI IN C/COMPETENZA (PC)		IMPEGNI (I)		ECONOMIE DI COMPETENZA (ECP=CP-I-FPV)	
		PREVISIONI DEFINITIVE DI CASSA (CS)		TOTALE PAGAMENTI (TP=PR+PC)		FONDO PLURIENNALE VINCOLATO (FPV)		TOTALE RESIDUI PASSIVI DA RIPORTARE (TR=EP+EC)	
<b>MISSIONE</b>	<b>04 Istruzione e diritto allo studio</b>								
<b>0401 Programma</b>	<b>01 Istruzione prescolastica</b>								
<b>Titolo 1</b>	<b>Spese correnti</b>	RS	37.399,17	PR	30.301,56	R	-5.566,48	EP	1.531,13
		CP	891.239,13	PC	851.998,67	I	880.992,29	ECP	10.246,84
		CS	928.638,30	TP	882.300,23	FPV	0,00	TR	30.524,75
<b>Titolo 2</b>	<b>Spese in conto capitale</b>	RS	129.890,45	PR	129.890,45	R	0,00	EP	0,00
		CP	292.192,41	PC	202.704,56	I	233.359,68	ECP	58.832,73
		CS	422.082,86	TP	332.595,01	FPV	0,00	TR	30.655,12
<b>Titolo 3</b>	<b>Spese per incremento attivita' finanziarie</b>	RS	0,00	PR	0,00	R	0,00	EP	0,00
		CP	0,00	PC	0,00	I	0,00	ECP	0,00
		CS	0,00	TP	0,00	FPV	0,00	TR	0,00
<b>Totale Programma</b>	<b>01 Istruzione prescolastica</b>	RS	<b>167.289,62</b>	PR	<b>160.192,01</b>	R	<b>-5.566,48</b>	EP	<b>1.531,13</b>
		CP	<b>1.183.431,54</b>	PC	<b>1.054.703,23</b>	I	<b>1.114.351,97</b>	ECP	<b>69.079,57</b>
		CS	<b>1.350.721,16</b>	TP	<b>1.214.895,24</b>	FPV	<b>0,00</b>	TR	<b>61.179,87</b>
<b>0402 Programma</b>	<b>02 Altri ordini di istruzione non universitaria</b>								
<b>Titolo 1</b>	<b>Spese correnti</b>	RS	185.756,37	PR	141.563,80	R	-26.228,17	EP	17.964,40
		CP	550.067,68	PC	446.671,62	I	511.130,58	ECP	38.937,10
		CS	736.080,48	TP	588.235,42	FPV	0,00	TR	82.423,36
<b>Titolo 2</b>	<b>Spese in conto capitale</b>	RS	15.240,90	PR	9.512,78	R	0,00	EP	5.728,12
		CP	670.050,45	PC	149.514,04	I	161.064,17	ECP	81.758,38
		CS	685.291,35	TP	159.026,82	FPV	427.227,90	TR	17.278,25



## CONTO DEL BILANCIO - GESTIONE DELLE SPESE

MISSIONE, PROGRAMMA, TITOLO	DENOMINAZIONE	RESIDUI PASSIVI AL 01/01/2023 (RS)		PAGAMENTI IN C/RESIDUI (PR)		RIACCERTAMENTO RESIDUI (R)		RESIDUI PASSIVI DA ESERCIZI PRECEDENTI (EP=RS-PR+R)			
		PREVISIONI DEFINITIVE DI COMPETENZA (CP)		PAGAMENTI IN C/COMPETENZA (PC)		IMPEGNI (I)		ECONOMIE DI COMPETENZA (ECP=CP-I-FPV)		RESIDUI PASSIVI DA ESERCIZIO DI COMPETENZA (EC=I-PC)	
		PREVISIONI DEFINITIVE DI CASSA (CS)		TOTALE PAGAMENTI (TP=PR+PC)		FONDO PLURIENNALE VINCOLATO (FPV)				TOTALE RESIDUI PASSIVI DA RIPORTARE (TR=EP+EC)	
<b>Titolo 3</b>	<b>Spese per incremento attivita' finanziarie</b>	RS	0,00	PR	0,00	R	0,00			EP	0,00
		CP	0,00	PC	0,00	I	0,00	ECP	0,00	EC	0,00
		CS	0,00	TP	0,00	FPV	0,00			TR	0,00
<b>Totale Programma 02</b>	<b>Altri ordini di istruzione non universitaria</b>	RS	200.997,27	PR	151.076,58	R	-26.228,17			EP	23.692,52
		CP	1.220.118,13	PC	596.185,66	I	672.194,75	ECP	120.695,48	EC	76.009,09
		CS	1.421.371,83	TP	747.262,24	FPV	427.227,90			TR	99.701,61
<b>0404 Programma 04</b>	<b>Istruzione universitaria</b>										
<b>Titolo 1</b>	<b>Spese correnti</b>	RS	0,00	PR	0,00	R	0,00			EP	0,00
		CP	0,00	PC	0,00	I	0,00	ECP	0,00	EC	0,00
		CS	0,00	TP	0,00	FPV	0,00			TR	0,00
<b>Titolo 2</b>	<b>Spese in conto capitale</b>	RS	0,00	PR	0,00	R	0,00			EP	0,00
		CP	0,00	PC	0,00	I	0,00	ECP	0,00	EC	0,00
		CS	0,00	TP	0,00	FPV	0,00			TR	0,00
<b>Titolo 3</b>	<b>Spese per incremento attivita' finanziarie</b>	RS	0,00	PR	0,00	R	0,00			EP	0,00
		CP	0,00	PC	0,00	I	0,00	ECP	0,00	EC	0,00
		CS	0,00	TP	0,00	FPV	0,00			TR	0,00
<b>Totale Programma 04</b>	<b>Istruzione universitaria</b>	RS	0,00	PR	0,00	R	0,00			EP	0,00
		CP	0,00	PC	0,00	I	0,00	ECP	0,00	EC	0,00
		CS	0,00	TP	0,00	FPV	0,00			TR	0,00
<b>0405 Programma 05</b>	<b>Istruzione tecnica superiore</b>										
<b>Titolo 1</b>	<b>Spese correnti</b>	RS	0,00	PR	0,00	R	0,00			EP	0,00
		CP	0,00	PC	0,00	I	0,00	ECP	0,00	EC	0,00
		CS	0,00	TP	0,00	FPV	0,00			TR	0,00



## CONTO DEL BILANCIO - GESTIONE DELLE SPESE

MISSIONE, PROGRAMMA, TITOLO	DENOMINAZIONE	RESIDUI PASSIVI AL 01/01/2023 (RS)		PAGAMENTI IN C/RESIDUI (PR)		RIACCERTAMENTO RESIDUI (R)		RESIDUI PASSIVI DA ESERCIZI PRECEDENTI (EP=RS-PR+R)			
		PREVISIONI DEFINITIVE DI COMPETENZA (CP)		PAGAMENTI IN C/COMPETENZA (PC)		IMPEGNI (I)		ECONOMIE DI COMPETENZA (ECP=CP-I-FPV)		RESIDUI PASSIVI DA ESERCIZIO DI COMPETENZA (EC=I-PC)	
		PREVISIONI DEFINITIVE DI CASSA (CS)		TOTALE PAGAMENTI (TP=PR+PC)		FONDO PLURIENNALE VINCOLATO (FPV)				TOTALE RESIDUI PASSIVI DA RIPORTARE (TR=EP+EC)	
<b>Titolo 2</b>	<b>Spese in conto capitale</b>	RS	0,00	PR	0,00	R	0,00			EP	0,00
		CP	0,00	PC	0,00	I	0,00	ECP	0,00	EC	0,00
		CS	0,00	TP	0,00	FPV	0,00			TR	0,00
<b>Titolo 3</b>	<b>Spese per incremento attivita' finanziarie</b>	RS	0,00	PR	0,00	R	0,00			EP	0,00
		CP	0,00	PC	0,00	I	0,00	ECP	0,00	EC	0,00
		CS	0,00	TP	0,00	FPV	0,00			TR	0,00
<b>Totale Programma</b>	<b>05 Istruzione tecnica superiore</b>	<b>RS</b>	<b>0,00</b>	<b>PR</b>	<b>0,00</b>	<b>R</b>	<b>0,00</b>			<b>EP</b>	<b>0,00</b>
		<b>CP</b>	<b>0,00</b>	<b>PC</b>	<b>0,00</b>	<b>I</b>	<b>0,00</b>	<b>ECP</b>	<b>0,00</b>	<b>EC</b>	<b>0,00</b>
		<b>CS</b>	<b>0,00</b>	<b>TP</b>	<b>0,00</b>	<b>FPV</b>	<b>0,00</b>			<b>TR</b>	<b>0,00</b>
<b>0406 Programma</b>	<b>06 Servizi ausiliari all'istruzione</b>										
<b>Titolo 1</b>	<b>Spese correnti</b>	RS	292.853,34	PR	218.253,17	R	-8.014,98			EP	66.585,19
		CP	1.547.460,35	PC	1.223.331,84	I	1.493.144,88	ECP	54.315,47	EC	269.813,04
		CS	1.823.911,49	TP	1.441.585,01	FPV	0,00			TR	336.398,23
<b>Titolo 2</b>	<b>Spese in conto capitale</b>	RS	0,00	PR	0,00	R	0,00			EP	0,00
		CP	0,00	PC	0,00	I	0,00	ECP	0,00	EC	0,00
		CS	0,00	TP	0,00	FPV	0,00			TR	0,00
<b>Titolo 3</b>	<b>Spese per incremento attivita' finanziarie</b>	RS	0,00	PR	0,00	R	0,00			EP	0,00
		CP	0,00	PC	0,00	I	0,00	ECP	0,00	EC	0,00
		CS	0,00	TP	0,00	FPV	0,00			TR	0,00
<b>Totale Programma</b>	<b>06 Servizi ausiliari all'istruzione</b>	<b>RS</b>	<b>292.853,34</b>	<b>PR</b>	<b>218.253,17</b>	<b>R</b>	<b>-8.014,98</b>			<b>EP</b>	<b>66.585,19</b>
		<b>CP</b>	<b>1.547.460,35</b>	<b>PC</b>	<b>1.223.331,84</b>	<b>I</b>	<b>1.493.144,88</b>	<b>ECP</b>	<b>54.315,47</b>	<b>EC</b>	<b>269.813,04</b>
		<b>CS</b>	<b>1.823.911,49</b>	<b>TP</b>	<b>1.441.585,01</b>	<b>FPV</b>	<b>0,00</b>			<b>TR</b>	<b>336.398,23</b>
<b>0407 Programma</b>	<b>07 Diritto allo studio</b>										



## CONTO DEL BILANCIO - GESTIONE DELLE SPESE

MISSIONE, PROGRAMMA, TITOLO	DENOMINAZIONE	RESIDUI PASSIVI AL 01/01/2023 (RS)		PAGAMENTI IN C/RESIDUI (PR)		RIACCERTAMENTO RESIDUI (R)		RESIDUI PASSIVI DA ESERCIZI PRECEDENTI (EP=RS-PR+R)			
		PREVISIONI DEFINITIVE DI COMPETENZA (CP)		PAGAMENTI IN C/COMPETENZA (PC)		IMPEGNI (I)		ECONOMIE DI COMPETENZA (ECP=CP-I-FPV)		RESIDUI PASSIVI DA ESERCIZIO DI COMPETENZA (EC=I-PC)	
		PREVISIONI DEFINITIVE DI CASSA (CS)		TOTALE PAGAMENTI (TP=PR+PC)		FONDO PLURIENNALE VINCOLATO (FPV)				TOTALE RESIDUI PASSIVI DA RIPORTARE (TR=EP+EC)	
Titolo 1	Spese correnti	RS	0,00	PR	0,00	R	0,00			EP	0,00
		CP	0,00	PC	0,00	I	0,00	ECP	0,00	EC	0,00
		CS	0,00	TP	0,00	FPV	0,00			TR	0,00
Titolo 2	Spese in conto capitale	RS	0,00	PR	0,00	R	0,00			EP	0,00
		CP	0,00	PC	0,00	I	0,00	ECP	0,00	EC	0,00
		CS	0,00	TP	0,00	FPV	0,00			TR	0,00
Titolo 3	Spese per incremento attivita' finanziarie	RS	0,00	PR	0,00	R	0,00			EP	0,00
		CP	0,00	PC	0,00	I	0,00	ECP	0,00	EC	0,00
		CS	0,00	TP	0,00	FPV	0,00			TR	0,00
Totale Programma 07	Diritto allo studio	RS	0,00	PR	0,00	R	0,00			EP	0,00
		CP	0,00	PC	0,00	I	0,00	ECP	0,00	EC	0,00
		CS	0,00	TP	0,00	FPV	0,00			TR	0,00
TOTALE MISSIONE 04	Istruzione e diritto allo studio	RS	661.140,23	PR	529.521,76	R	-39.809,63			EP	91.808,84
		CP	3.951.010,02	PC	2.874.220,73	I	3.279.691,60	ECP	244.090,52	EC	405.470,87
		CS	4.596.004,48	TP	3.403.742,49	FPV	427.227,90			TR	497.279,71



## CONTO DEL BILANCIO - GESTIONE DELLE SPESE

MISSIONE, PROGRAMMA, TITOLO	DENOMINAZIONE	RESIDUI PASSIVI AL 01/01/2023 (RS)		PAGAMENTI IN C/RESIDUI (PR)		RIACCERTAMENTO RESIDUI (R)		RESIDUI PASSIVI DA ESERCIZI PRECEDENTI (EP=RS-PR+R)			
		PREVISIONI DEFINITIVE DI COMPETENZA (CP)		PAGAMENTI IN C/COMPETENZA (PC)		IMPEGNI (I)		ECONOMIE DI COMPETENZA (ECP=CP-I-FPV)		RESIDUI PASSIVI DA ESERCIZIO DI COMPETENZA (EC=I-PC)	
		PREVISIONI DEFINITIVE DI CASSA (CS)		TOTALE PAGAMENTI (TP=PR+PC)		FONDO PLURIENNALE VINCOLATO (FPV)				TOTALE RESIDUI PASSIVI DA RIPORTARE (TR=EP+EC)	
<b>MISSIONE</b> 05	<b>Tutela e valorizzazione dei beni e delle attività culturali</b>										
<b>0501 Programma</b> 01	<b>Valorizzazione dei beni di interesse storico</b>										
<b>Titolo 1</b>	<b>Spese correnti</b>	RS	0,00	PR	0,00	R	0,00			EP	0,00
		CP	0,00	PC	0,00	I	0,00	ECP	0,00	EC	0,00
		CS	0,00	TP	0,00	FPV	0,00			TR	0,00
<b>Titolo 2</b>	<b>Spese in conto capitale</b>	RS	0,00	PR	0,00	R	0,00			EP	0,00
		CP	0,00	PC	0,00	I	0,00	ECP	0,00	EC	0,00
		CS	0,00	TP	0,00	FPV	0,00			TR	0,00
<b>Titolo 3</b>	<b>Spese per incremento attivita' finanziarie</b>	RS	0,00	PR	0,00	R	0,00			EP	0,00
		CP	0,00	PC	0,00	I	0,00	ECP	0,00	EC	0,00
		CS	0,00	TP	0,00	FPV	0,00			TR	0,00
<b>Totale Programma</b> 01	<b>Valorizzazione dei beni di interesse storico</b>	RS	<b>0,00</b>	PR	<b>0,00</b>	R	<b>0,00</b>			EP	<b>0,00</b>
		CP	<b>0,00</b>	PC	<b>0,00</b>	I	<b>0,00</b>	ECP	<b>0,00</b>	EC	<b>0,00</b>
		CS	<b>0,00</b>	TP	<b>0,00</b>	FPV	<b>0,00</b>			TR	<b>0,00</b>
<b>0502 Programma</b> 02	<b>Attività culturali e interventi diversi nel settore culturale</b>										
<b>Titolo 1</b>	<b>Spese correnti</b>	RS	88.937,67	PR	78.129,33	R	-9.969,46			EP	838,88
		CP	440.487,27	PC	366.112,36	I	414.242,01	ECP	26.245,26	EC	48.129,65
		CS	531.553,60	TP	444.241,69	FPV	0,00			TR	48.968,53
<b>Titolo 2</b>	<b>Spese in conto capitale</b>	RS	7.518,23	PR	6.258,23	R	0,00			EP	1.260,00
		CP	165.208,55	PC	62.310,14	I	165.018,67	ECP	189,88	EC	102.708,53
		CS	172.726,78	TP	68.568,37	FPV	0,00			TR	103.968,53



**CONTO DEL BILANCIO - GESTIONE DELLE SPESE**

MISSIONE, PROGRAMMA, TITOLO	DENOMINAZIONE	RESIDUI PASSIVI AL 01/01/2023 (RS)		PAGAMENTI IN C/RESIDUI (PR)		RIACCERTAMENTO RESIDUI (R)				RESIDUI PASSIVI DA ESERCIZI PRECEDENTI (EP=RS-PR+R)	
		PREVISIONI DEFINITIVE DI COMPETENZA (CP)		PAGAMENTI IN C/COMPETENZA (PC)		IMPEGNI (I)		ECONOMIE DI COMPETENZA (ECP=CP-I-FPV)		RESIDUI PASSIVI DA ESERCIZIO DI COMPETENZA (EC=I-PC)	
		PREVISIONI DEFINITIVE DI CASSA (CS)		TOTALE PAGAMENTI (TP=PR+PC)		FONDO PLURIENNALE VINCOLATO (FPV)				TOTALE RESIDUI PASSIVI DA RIPORTARE (TR=EP+EC)	
<b>Titolo 3</b>	<b>Spese per incremento attivita' finanziarie</b>	RS	0,00	PR	0,00	R	0,00			EP	0,00
		CP	0,00	PC	0,00	I	0,00	ECP	0,00	EC	0,00
		CS	0,00	TP	0,00	FPV	0,00			TR	0,00
<b>Totale Programma 02</b>	<b>Attività culturali e interventi diversi nel settore culturale</b>	RS	96.455,90	PR	84.387,56	R	-9.969,46			EP	2.098,88
		CP	605.695,82	PC	428.422,50	I	579.260,68	ECP	26.435,14	EC	150.838,18
		CS	704.280,38	TP	512.810,06	FPV	0,00			TR	152.937,06
<b>TOTALE MISSIONE 05</b>	<b>Tutela e valorizzazione dei beni e delle attività culturali</b>	RS	96.455,90	PR	84.387,56	R	-9.969,46			EP	2.098,88
		CP	605.695,82	PC	428.422,50	I	579.260,68	ECP	26.435,14	EC	150.838,18
		CS	704.280,38	TP	512.810,06	FPV	0,00			TR	152.937,06





## CONTO DEL BILANCIO - GESTIONE DELLE SPESE

MISSIONE, PROGRAMMA, TITOLO	DENOMINAZIONE	RESIDUI PASSIVI AL 01/01/2023 (RS)		PAGAMENTI IN C/RESIDUI (PR)		RIACCERTAMENTO RESIDUI (R)		RESIDUI PASSIVI DA ESERCIZI PRECEDENTI (EP=RS-PR+R)					
		PREVISIONI DEFINITIVE DI COMPETENZA (CP)		PAGAMENTI IN C/COMPETENZA (PC)		IMPEGNI (I)		ECONOMIE DI COMPETENZA (ECP=CP-I-FPV)		RESIDUI PASSIVI DA ESERCIZIO DI COMPETENZA (EC=I-PC)			
		PREVISIONI DEFINITIVE DI CASSA (CS)		TOTALE PAGAMENTI (TP=PR+PC)		FONDO PLURIENNALE VINCOLATO (FPV)				TOTALE RESIDUI PASSIVI DA RIPORTARE (TR=EP+EC)			
<b>MISSIONE</b>	<b>06</b>	<b>Politiche giovanili, sport e tempo libero</b>											
<b>0601</b>	<b>Programma</b>	<b>01</b>	<b>Sport e tempo libero</b>										
<b>Titolo 1</b>	<b>Spese correnti</b>	RS	83.250,00	PR	71.302,29	R	-10.799,34			EP	1.148,37		
		CP	316.985,20	PC	252.690,64	I	295.283,45	ECP	21.701,75	EC	42.592,81		
		CS	395.986,47	TP	323.992,93	FPV	0,00			TR	43.741,18		
<b>Titolo 2</b>	<b>Spese in conto capitale</b>	RS	10.000,00	PR	10.000,00	R	0,00			EP	0,00		
		CP	833.452,00	PC	174.388,83	I	181.023,31	ECP	2.345,69	EC	6.634,48		
		CS	843.452,00	TP	184.388,83	FPV	650.083,00			TR	6.634,48		
<b>Titolo 3</b>	<b>Spese per incremento attivita' finanziarie</b>	RS	0,00	PR	0,00	R	0,00			EP	0,00		
		CP	0,00	PC	0,00	I	0,00	ECP	0,00	EC	0,00		
		CS	0,00	TP	0,00	FPV	0,00			TR	0,00		
<b>Totale Programma</b>	<b>01</b>	<b>Sport e tempo libero</b>		<b>RS</b>	<b>93.250,00</b>	<b>PR</b>	<b>81.302,29</b>	<b>R</b>	<b>-10.799,34</b>	<b>ECP</b>	<b>24.047,44</b>	<b>EP</b>	<b>1.148,37</b>
				<b>CP</b>	<b>1.150.437,20</b>	<b>PC</b>	<b>427.079,47</b>	<b>I</b>	<b>476.306,76</b>	<b>EC</b>	<b>49.227,29</b>	<b>EC</b>	<b>49.227,29</b>
				<b>CS</b>	<b>1.239.438,47</b>	<b>TP</b>	<b>508.381,76</b>	<b>FPV</b>	<b>650.083,00</b>	<b>TR</b>	<b>50.375,66</b>	<b>TR</b>	<b>50.375,66</b>
<b>0602</b>	<b>Programma</b>	<b>02</b>	<b>Giovani</b>										
<b>Titolo 1</b>	<b>Spese correnti</b>	RS	22.226,73	PR	15.280,19	R	-5.011,97			EP	1.934,57		
		CP	67.026,07	PC	42.319,97	I	57.838,78	ECP	9.187,29	EC	15.518,81		
		CS	89.252,80	TP	57.600,16	FPV	0,00			TR	17.453,38		
<b>Titolo 2</b>	<b>Spese in conto capitale</b>	RS	0,00	PR	0,00	R	0,00			EP	0,00		
		CP	0,00	PC	0,00	I	0,00	ECP	0,00	EC	0,00		
		CS	0,00	TP	0,00	FPV	0,00			TR	0,00		



## CONTO DEL BILANCIO - GESTIONE DELLE SPESE

MISSIONE, PROGRAMMA, TITOLO	DENOMINAZIONE	RESIDUI PASSIVI AL 01/01/2023 (RS)		PAGAMENTI IN C/RESIDUI (PR)		RIACCERTAMENTO RESIDUI (R)		RESIDUI PASSIVI DA ESERCIZI PRECEDENTI (EP=RS-PR+R)			
		PREVISIONI DEFINITIVE DI COMPETENZA (CP)		PAGAMENTI IN C/COMPETENZA (PC)		IMPEGNI (I)		ECONOMIE DI COMPETENZA (ECP=CP-I-FPV)		RESIDUI PASSIVI DA ESERCIZIO DI COMPETENZA (EC=I-PC)	
		PREVISIONI DEFINITIVE DI CASSA (CS)		TOTALE PAGAMENTI (TP=PR+PC)		FONDO PLURIENNALE VINCOLATO (FPV)				TOTALE RESIDUI PASSIVI DA RIPORTARE (TR=EP+EC)	
Titolo 3	Spese per incremento attivita' finanziarie	RS	0,00	PR	0,00	R	0,00		EP	0,00	
		CP	0,00	PC	0,00	I	0,00	ECP	0,00	EC	0,00
		CS	0,00	TP	0,00	FPV	0,00		TR	0,00	
Totale Programma 02	Giovani	RS	22.226,73	PR	15.280,19	R	-5.011,97		EP	1.934,57	
		CP	67.026,07	PC	42.319,97	I	57.838,78	ECP	9.187,29	EC	15.518,81
		CS	89.252,80	TP	57.600,16	FPV	0,00		TR	17.453,38	
TOTALE MISSIONE 06	Politiche giovanili, sport e tempo libero	RS	115.476,73	PR	96.582,48	R	-15.811,31		EP	3.082,94	
		CP	1.217.463,27	PC	469.399,44	I	534.145,54	ECP	33.234,73	EC	64.746,10
		CS	1.328.691,27	TP	565.981,92	FPV	650.083,00		TR	67.829,04	



**CONTO DEL BILANCIO - GESTIONE DELLE SPESE**

MISSIONE, PROGRAMMA, TITOLO	DENOMINAZIONE	RESIDUI PASSIVI AL 01/01/2023 (RS)		PAGAMENTI IN C/RESIDUI (PR)		RIACCERTAMENTO RESIDUI (R)		RESIDUI PASSIVI DA ESERCIZI PRECEDENTI (EP=RS-PR+R)			
		PREVISIONI DEFINITIVE DI COMPETENZA (CP)		PAGAMENTI IN C/COMPETENZA (PC)		IMPEGNI (I)		ECONOMIE DI COMPETENZA (ECP=CP-I-FPV)		RESIDUI PASSIVI DA ESERCIZIO DI COMPETENZA (EC=I-PC)	
		PREVISIONI DEFINITIVE DI CASSA (CS)		TOTALE PAGAMENTI (TP=PR+PC)		FONDO PLURIENNALE VINCOLATO (FPV)				TOTALE RESIDUI PASSIVI DA RIPORTARE (TR=EP+EC)	
<i>MISSIONE</i>	<i>07 Turismo</i>										
<b>0701</b>	<b>Programma</b>	<b>01</b>	<b>Sviluppo e valorizzazione del turismo</b>								
<b>Titolo 1</b>	<b>Spese correnti</b>	RS	0,00	PR	0,00	R	0,00			EP	0,00
		CP	0,00	PC	0,00	I	0,00	ECP	0,00	EC	0,00
		CS	0,00	TP	0,00	FPV	0,00			TR	0,00
<b>Titolo 2</b>	<b>Spese in conto capitale</b>	RS	0,00	PR	0,00	R	0,00			EP	0,00
		CP	0,00	PC	0,00	I	0,00	ECP	0,00	EC	0,00
		CS	0,00	TP	0,00	FPV	0,00			TR	0,00
<b>Titolo 3</b>	<b>Spese per incremento attivita' finanziarie</b>	RS	0,00	PR	0,00	R	0,00			EP	0,00
		CP	0,00	PC	0,00	I	0,00	ECP	0,00	EC	0,00
		CS	0,00	TP	0,00	FPV	0,00			TR	0,00
<b>Totale Programma</b>	<b>01 Sviluppo e valorizzazione del turismo</b>	RS	<b>0,00</b>	PR	<b>0,00</b>	R	<b>0,00</b>			EP	<b>0,00</b>
		CP	<b>0,00</b>	PC	<b>0,00</b>	I	<b>0,00</b>	ECP	<b>0,00</b>	EC	<b>0,00</b>
		CS	<b>0,00</b>	TP	<b>0,00</b>	FPV	<b>0,00</b>			TR	<b>0,00</b>
<b>TOTALE MISSIONE 07</b>	<b>Turismo</b>	RS	<b>0,00</b>	PR	<b>0,00</b>	R	<b>0,00</b>			EP	<b>0,00</b>
		CP	<b>0,00</b>	PC	<b>0,00</b>	I	<b>0,00</b>	ECP	<b>0,00</b>	EC	<b>0,00</b>
		CS	<b>0,00</b>	TP	<b>0,00</b>	FPV	<b>0,00</b>			TR	<b>0,00</b>



**CONTO DEL BILANCIO - GESTIONE DELLE SPESE**

MISSIONE, PROGRAMMA, TITOLO	DENOMINAZIONE	RESIDUI PASSIVI AL 01/01/2023 (RS)		PAGAMENTI IN C/RESIDUI (PR)		RIACCERTAMENTO RESIDUI (R)		RESIDUI PASSIVI DA ESERCIZI PRECEDENTI (EP=RS-PR+R)			
		PREVISIONI DEFINITIVE DI COMPETENZA (CP)		PAGAMENTI IN C/COMPETENZA (PC)		IMPEGNI (I)		ECONOMIE DI COMPETENZA (ECP=CP-I-FPV)		RESIDUI PASSIVI DA ESERCIZIO DI COMPETENZA (EC=I-PC)	
		PREVISIONI DEFINITIVE DI CASSA (CS)		TOTALE PAGAMENTI (TP=PR+PC)		FONDO PLURIENNALE VINCOLATO (FPV)				TOTALE RESIDUI PASSIVI DA RIPORTARE (TR=EP+EC)	
<i>MISSIONE</i> 08	<i>Assetto del territorio ed edilizia abitativa</i>										
0801 Programma	01	Urbanistica e assetto del territorio									
<b>Titolo 1</b>	<b>Spese correnti</b>	RS	28.227,53	PR	0,00	R	0,00			EP	28.227,53
		CP	1.200,00	PC	0,00	I	0,00	ECP	1.200,00	EC	0,00
		CS	29.427,53	TP	0,00	FPV	0,00			TR	28.227,53
<b>Titolo 2</b>	<b>Spese in conto capitale</b>	RS	0,00	PR	0,00	R	0,00			EP	0,00
		CP	0,00	PC	0,00	I	0,00	ECP	0,00	EC	0,00
		CS	0,00	TP	0,00	FPV	0,00			TR	0,00
<b>Titolo 3</b>	<b>Spese per incremento attivita' finanziarie</b>	RS	0,00	PR	0,00	R	0,00			EP	0,00
		CP	0,00	PC	0,00	I	0,00	ECP	0,00	EC	0,00
		CS	0,00	TP	0,00	FPV	0,00			TR	0,00
<b>Totale Programma</b>	<b>01 Urbanistica e assetto del territorio</b>	<b>RS</b>	<b>28.227,53</b>	<b>PR</b>	<b>0,00</b>	<b>R</b>	<b>0,00</b>			<b>EP</b>	<b>28.227,53</b>
		<b>CP</b>	<b>1.200,00</b>	<b>PC</b>	<b>0,00</b>	<b>I</b>	<b>0,00</b>	<b>ECP</b>	<b>1.200,00</b>	<b>EC</b>	<b>0,00</b>
		<b>CS</b>	<b>29.427,53</b>	<b>TP</b>	<b>0,00</b>	<b>FPV</b>	<b>0,00</b>			<b>TR</b>	<b>28.227,53</b>
0802 Programma	02	Edilizia residenziale pubblica e locale e piani di edilizia economico-popolare									
<b>Titolo 1</b>	<b>Spese correnti</b>	RS	0,00	PR	0,00	R	0,00			EP	0,00
		CP	0,00	PC	0,00	I	0,00	ECP	0,00	EC	0,00
		CS	0,00	TP	0,00	FPV	0,00			TR	0,00
<b>Titolo 2</b>	<b>Spese in conto capitale</b>	RS	0,00	PR	0,00	R	0,00			EP	0,00
		CP	20.543,00	PC	0,00	I	20.543,00	ECP	0,00	EC	20.543,00
		CS	20.543,00	TP	0,00	FPV	0,00			TR	20.543,00



## CONTO DEL BILANCIO - GESTIONE DELLE SPESE

MISSIONE, PROGRAMMA, TITOLO	DENOMINAZIONE	RESIDUI PASSIVI AL 01/01/2023 (RS)		PAGAMENTI IN C/RESIDUI (PR)		RIACCERTAMENTO RESIDUI (R)		RESIDUI PASSIVI DA ESERCIZI PRECEDENTI (EP=RS-PR+R)	
		PREVISIONI DEFINITIVE DI COMPETENZA (CP)		PAGAMENTI IN C/COMPETENZA (PC)		IMPEGNI (I)		ECONOMIE DI COMPETENZA (ECP=CP-I-FPV)	
		PREVISIONI DEFINITIVE DI CASSA (CS)		TOTALE PAGAMENTI (TP=PR+PC)		FONDO PLURIENNALE VINCOLATO (FPV)		TOTALE RESIDUI PASSIVI DA RIPORTARE (TR=EP+EC)	
<b>Titolo 3</b>	<b>Spese per incremento attivita' finanziarie</b>	RS	0,00	PR	0,00	R	0,00	EP	0,00
		CP	0,00	PC	0,00	I	0,00	ECP	0,00
		CS	0,00	TP	0,00	FPV	0,00	TR	0,00
<b>Totale Programma 02</b>	<b>Edilizia residenziale pubblica e locale e piani di edilizia economico-popolare</b>	RS	<b>0,00</b>	PR	<b>0,00</b>	R	<b>0,00</b>	EP	<b>0,00</b>
		CP	<b>20.543,00</b>	PC	<b>0,00</b>	I	<b>20.543,00</b>	ECP	<b>0,00</b>
		CS	<b>20.543,00</b>	TP	<b>0,00</b>	FPV	<b>0,00</b>	TR	<b>20.543,00</b>
<b>TOTALE MISSIONE 08</b>	<b>Assetto del territorio ed edilizia abitativa</b>	RS	<b>28.227,53</b>	PR	<b>0,00</b>	R	<b>0,00</b>	EP	<b>28.227,53</b>
		CP	<b>21.743,00</b>	PC	<b>0,00</b>	I	<b>20.543,00</b>	ECP	<b>1.200,00</b>
		CS	<b>49.970,53</b>	TP	<b>0,00</b>	FPV	<b>0,00</b>	TR	<b>48.770,53</b>



## CONTO DEL BILANCIO - GESTIONE DELLE SPESE

MISSIONE, PROGRAMMA, TITOLO	DENOMINAZIONE	RESIDUI PASSIVI AL 01/01/2023 (RS)		PAGAMENTI IN C/RESIDUI (PR)		RIACCERTAMENTO RESIDUI (R)		RESIDUI PASSIVI DA ESERCIZI PRECEDENTI (EP=RS-PR+R)	
		PREVISIONI DEFINITIVE DI COMPETENZA (CP)		PAGAMENTI IN C/COMPETENZA (PC)		IMPEGNI (I)		ECONOMIE DI COMPETENZA (ECP=CP-I-FPV)	
		PREVISIONI DEFINITIVE DI CASSA (CS)		TOTALE PAGAMENTI (TP=PR+PC)		FONDO PLURIENNALE VINCOLATO (FPV)		TOTALE RESIDUI PASSIVI DA RIPORTARE (TR=EP+EC)	
<b>MISSIONE</b> 09	<b>Sviluppo sostenibile e tutela del territorio e dell'ambiente</b>								
<b>0901 Programma</b> 01	<b>Difesa del suolo</b>								
<b>Titolo 1</b>	<b>Spese correnti</b>	RS	0,00	PR	0,00	R	0,00	EP	0,00
		CP	26.477,07	PC	23.640,57	I	25.792,65	EC	2.152,08
		CS	26.477,07	TP	23.640,57	FPV	0,00	TR	2.152,08
<b>Titolo 2</b>	<b>Spese in conto capitale</b>	RS	0,00	PR	0,00	R	0,00	EP	0,00
		CP	0,00	PC	0,00	I	0,00	EC	0,00
		CS	0,00	TP	0,00	FPV	0,00	TR	0,00
<b>Titolo 3</b>	<b>Spese per incremento attivita' finanziarie</b>	RS	0,00	PR	0,00	R	0,00	EP	0,00
		CP	0,00	PC	0,00	I	0,00	EC	0,00
		CS	0,00	TP	0,00	FPV	0,00	TR	0,00
<b>Totale Programma</b> 01	<b>Difesa del suolo</b>	RS	<b>0,00</b>	PR	<b>0,00</b>	R	<b>0,00</b>	EP	<b>0,00</b>
		CP	<b>26.477,07</b>	PC	<b>23.640,57</b>	I	<b>25.792,65</b>	EC	<b>2.152,08</b>
		CS	<b>26.477,07</b>	TP	<b>23.640,57</b>	FPV	<b>0,00</b>	TR	<b>2.152,08</b>
<b>0902 Programma</b> 02	<b>Tutela, valorizzazione e recupero ambientale</b>								
<b>Titolo 1</b>	<b>Spese correnti</b>	RS	42.517,97	PR	30.582,96	R	-5.935,01	EP	6.000,00
		CP	75.432,00	PC	53.820,48	I	62.017,66	EC	8.197,18
		CS	117.949,97	TP	84.403,44	FPV	0,00	TR	14.197,18
<b>Titolo 2</b>	<b>Spese in conto capitale</b>	RS	9.955,20	PR	0,00	R	-9.955,20	EP	0,00
		CP	414.809,56	PC	202.090,79	I	265.766,21	EC	63.675,42
		CS	437.937,51	TP	202.090,79	FPV	18.416,50	TR	63.675,42



## CONTO DEL BILANCIO - GESTIONE DELLE SPESE

MISSIONE, PROGRAMMA, TITOLO	DENOMINAZIONE	RESIDUI PASSIVI AL 01/01/2023 (RS)		PAGAMENTI IN C/RESIDUI (PR)		RIACCERTAMENTO RESIDUI (R)		RESIDUI PASSIVI DA ESERCIZI PRECEDENTI (EP=RS-PR+R)	
		PREVISIONI DEFINITIVE DI COMPETENZA (CP)		PAGAMENTI IN C/COMPETENZA (PC)		IMPEGNI (I)		ECONOMIE DI COMPETENZA (ECP=CP-I-FPV)	
		PREVISIONI DEFINITIVE DI CASSA (CS)		TOTALE PAGAMENTI (TP=PR+PC)		FONDO PLURIENNALE VINCOLATO (FPV)		TOTALE RESIDUI PASSIVI DA RIPORTARE (TR=EP+EC)	
<b>Titolo 3</b>	<b>Spese per incremento attivita' finanziarie</b>	RS	0,00	PR	0,00	R	0,00	EP	0,00
		CP	0,00	PC	0,00	I	0,00	ECP	0,00
		CS	0,00	TP	0,00	FPV	0,00	TR	0,00
<b>Totale Programma 02</b>	<b>Tutela, valorizzazione e recupero ambientale</b>	RS	52.473,17	PR	30.582,96	R	-15.890,21	EP	6.000,00
		CP	490.241,56	PC	255.911,27	I	327.783,87	ECP	144.041,19
		CS	555.887,48	TP	286.494,23	FPV	18.416,50	TR	77.872,60
<b>0903 Programma 03</b>	<b>Rifiuti</b>								
<b>Titolo 1</b>	<b>Spese correnti</b>	RS	274.106,56	PR	241.156,16	R	-32.950,40	EP	0,00
		CP	3.132.683,07	PC	2.873.181,67	I	3.131.913,34	ECP	769,73
		CS	3.415.097,10	TP	3.114.337,83	FPV	0,00	TR	258.731,67
<b>Titolo 2</b>	<b>Spese in conto capitale</b>	RS	0,00	PR	0,00	R	0,00	EP	0,00
		CP	0,00	PC	0,00	I	0,00	ECP	0,00
		CS	0,00	TP	0,00	FPV	0,00	TR	0,00
<b>Titolo 3</b>	<b>Spese per incremento attivita' finanziarie</b>	RS	0,00	PR	0,00	R	0,00	EP	0,00
		CP	0,00	PC	0,00	I	0,00	ECP	0,00
		CS	0,00	TP	0,00	FPV	0,00	TR	0,00
<b>Totale Programma 03</b>	<b>Rifiuti</b>	RS	274.106,56	PR	241.156,16	R	-32.950,40	EP	0,00
		CP	3.132.683,07	PC	2.873.181,67	I	3.131.913,34	ECP	769,73
		CS	3.415.097,10	TP	3.114.337,83	FPV	0,00	TR	258.731,67
<b>0904 Programma 04</b>	<b>Servizio idrico integrato</b>								
<b>Titolo 1</b>	<b>Spese correnti</b>	RS	19.875,87	PR	14.751,34	R	-5.064,45	EP	60,08
		CP	35.010,52	PC	23.736,58	I	29.998,41	ECP	5.012,11
		CS	54.886,39	TP	38.487,92	FPV	0,00	TR	6.321,91



**CONTO DEL BILANCIO - GESTIONE DELLE SPESE**

MISSIONE, PROGRAMMA, TITOLO	DENOMINAZIONE	RESIDUI PASSIVI AL 01/01/2023 (RS)		PAGAMENTI IN C/RESIDUI (PR)		RIACCERTAMENTO RESIDUI (R)		RESIDUI PASSIVI DA ESERCIZI PRECEDENTI (EP=RS-PR+R)			
		PREVISIONI DEFINITIVE DI COMPETENZA (CP)		PAGAMENTI IN C/COMPETENZA (PC)		IMPEGNI (I)		ECONOMIE DI COMPETENZA (ECP=CP-I-FPV)		RESIDUI PASSIVI DA ESERCIZIO DI COMPETENZA (EC=I-PC)	
		PREVISIONI DEFINITIVE DI CASSA (CS)		TOTALE PAGAMENTI (TP=PR+PC)		FONDO PLURIENNALE VINCOLATO (FPV)				TOTALE RESIDUI PASSIVI DA RIPORTARE (TR=EP+EC)	
<b>Titolo 2</b>	<b>Spese in conto capitale</b>	RS	6.702,84	PR	4.133,75	R	0,00			EP	2.569,09
		CP	0,00	PC	0,00	I	0,00	ECP	0,00	EC	0,00
		CS	6.702,84	TP	4.133,75	FPV	0,00			TR	2.569,09
<b>Titolo 3</b>	<b>Spese per incremento attivita' finanziarie</b>	RS	0,00	PR	0,00	R	0,00			EP	0,00
		CP	0,00	PC	0,00	I	0,00	ECP	0,00	EC	0,00
		CS	0,00	TP	0,00	FPV	0,00			TR	0,00
<b>Totale Programma</b>	<b>04 Servizio idrico integrato</b>	RS	<b>26.578,71</b>	PR	<b>18.885,09</b>	R	<b>-5.064,45</b>			EP	<b>2.629,17</b>
		CP	<b>35.010,52</b>	PC	<b>23.736,58</b>	I	<b>29.998,41</b>	ECP	<b>5.012,11</b>	EC	<b>6.261,83</b>
		CS	<b>61.589,23</b>	TP	<b>42.621,67</b>	FPV	<b>0,00</b>			TR	<b>8.891,00</b>
<b>0905 Programma</b>	<b>05 Aree protette, parchi naturali, protezione naturalistica e forestazione</b>										
<b>Titolo 1</b>	<b>Spese correnti</b>	RS	17.661,55	PR	13.557,84	R	-1.167,95			EP	2.935,76
		CP	257.604,75	PC	250.115,83	I	257.055,37	ECP	549,38	EC	6.939,54
		CS	275.266,30	TP	263.673,67	FPV	0,00			TR	9.875,30
<b>Titolo 2</b>	<b>Spese in conto capitale</b>	RS	0,00	PR	0,00	R	0,00			EP	0,00
		CP	0,00	PC	0,00	I	0,00	ECP	0,00	EC	0,00
		CS	0,00	TP	0,00	FPV	0,00			TR	0,00
<b>Titolo 3</b>	<b>Spese per incremento attivita' finanziarie</b>	RS	0,00	PR	0,00	R	0,00			EP	0,00
		CP	0,00	PC	0,00	I	0,00	ECP	0,00	EC	0,00
		CS	0,00	TP	0,00	FPV	0,00			TR	0,00
<b>Totale Programma</b>	<b>05 Aree protette, parchi naturali, protezione naturalistica e forestazione</b>	RS	<b>17.661,55</b>	PR	<b>13.557,84</b>	R	<b>-1.167,95</b>			EP	<b>2.935,76</b>
		CP	<b>257.604,75</b>	PC	<b>250.115,83</b>	I	<b>257.055,37</b>	ECP	<b>549,38</b>	EC	<b>6.939,54</b>
		CS	<b>275.266,30</b>	TP	<b>263.673,67</b>	FPV	<b>0,00</b>			TR	<b>9.875,30</b>
<b>0906 Programma</b>	<b>06 Tutela e valorizzazione delle risorse idriche</b>										





**CONTO DEL BILANCIO - GESTIONE DELLE SPESE**

MISSIONE, PROGRAMMA, TITOLO	DENOMINAZIONE	RESIDUI PASSIVI AL 01/01/2023 (RS)		PAGAMENTI IN C/RESIDUI (PR)		RIACCERTAMENTO RESIDUI (R)		RESIDUI PASSIVI DA ESERCIZI PRECEDENTI (EP=RS-PR+R)			
		PREVISIONI DEFINITIVE DI COMPETENZA (CP)		PAGAMENTI IN C/COMPETENZA (PC)		IMPEGNI (I)		ECONOMIE DI COMPETENZA (ECP=CP-I-FPV)		RESIDUI PASSIVI DA ESERCIZIO DI COMPETENZA (EC=I-PC)	
		PREVISIONI DEFINITIVE DI CASSA (CS)		TOTALE PAGAMENTI (TP=PR+PC)		FONDO PLURIENNALE VINCOLATO (FPV)				TOTALE RESIDUI PASSIVI DA RIPORTARE (TR=EP+EC)	
<b>Titolo 1</b>	<b>Spese correnti</b>	RS	0,00	PR	0,00	R	0,00			EP	0,00
		CP	0,00	PC	0,00	I	0,00	ECP	0,00	EC	0,00
		CS	0,00	TP	0,00	FPV	0,00			TR	0,00
<b>Titolo 2</b>	<b>Spese in conto capitale</b>	RS	0,00	PR	0,00	R	0,00			EP	0,00
		CP	0,00	PC	0,00	I	0,00	ECP	0,00	EC	0,00
		CS	0,00	TP	0,00	FPV	0,00			TR	0,00
<b>Titolo 3</b>	<b>Spese per incremento attivita' finanziarie</b>	RS	0,00	PR	0,00	R	0,00			EP	0,00
		CP	0,00	PC	0,00	I	0,00	ECP	0,00	EC	0,00
		CS	0,00	TP	0,00	FPV	0,00			TR	0,00
<b>Totale Programma</b>	<b>06 Tutela e valorizzazione delle risorse idriche</b>	RS	<b>0,00</b>	PR	<b>0,00</b>	R	<b>0,00</b>			EP	<b>0,00</b>
		CP	<b>0,00</b>	PC	<b>0,00</b>	I	<b>0,00</b>	ECP	<b>0,00</b>	EC	<b>0,00</b>
		CS	<b>0,00</b>	TP	<b>0,00</b>	FPV	<b>0,00</b>			TR	<b>0,00</b>
<b>0907 Programma</b>	<b>07 Sviluppo sostenibile territorio montano piccoli Comuni</b>										
<b>Titolo 1</b>	<b>Spese correnti</b>	RS	0,00	PR	0,00	R	0,00			EP	0,00
		CP	0,00	PC	0,00	I	0,00	ECP	0,00	EC	0,00
		CS	0,00	TP	0,00	FPV	0,00			TR	0,00
<b>Titolo 2</b>	<b>Spese in conto capitale</b>	RS	0,00	PR	0,00	R	0,00			EP	0,00
		CP	0,00	PC	0,00	I	0,00	ECP	0,00	EC	0,00
		CS	0,00	TP	0,00	FPV	0,00			TR	0,00
<b>Titolo 3</b>	<b>Spese per incremento attivita' finanziarie</b>	RS	0,00	PR	0,00	R	0,00			EP	0,00
		CP	0,00	PC	0,00	I	0,00	ECP	0,00	EC	0,00
		CS	0,00	TP	0,00	FPV	0,00			TR	0,00



## CONTO DEL BILANCIO - GESTIONE DELLE SPESE

MISSIONE, PROGRAMMA, TITOLO	DENOMINAZIONE	RESIDUI PASSIVI AL 01/01/2023 (RS)		PAGAMENTI IN C/RESIDUI (PR)		RIACCERTAMENTO RESIDUI (R)		RESIDUI PASSIVI DA ESERCIZI PRECEDENTI (EP=RS-PR+R)			
		PREVISIONI DEFINITIVE DI COMPETENZA (CP)		PAGAMENTI IN C/COMPETENZA (PC)		IMPEGNI (I)		ECONOMIE DI COMPETENZA (ECP=CP-I-FPV)		RESIDUI PASSIVI DA ESERCIZIO DI COMPETENZA (EC=I-PC)	
		PREVISIONI DEFINITIVE DI CASSA (CS)		TOTALE PAGAMENTI (TP=PR+PC)		FONDO PLURIENNALE VINCOLATO (FPV)				TOTALE RESIDUI PASSIVI DA RIPORTARE (TR=EP+EC)	
<b>Totale Programma</b>	<b>07</b>	<b>Sviluppo sostenibile territorio montano piccoli Comuni</b>									
		RS	0,00	PR	0,00	R	0,00		EP	0,00	
		CP	0,00	PC	0,00	I	0,00	ECP	0,00	EC	0,00
		CS	0,00	TP	0,00	FPV	0,00		TR	0,00	
<b>0908 Programma</b>	<b>08</b>	<b>Qualità dell'aria e riduzione dell'inquinamento</b>									
<b>Titolo 1</b>	<b>Spese correnti</b>	RS	0,00	PR	0,00	R	0,00		EP	0,00	
		CP	0,00	PC	0,00	I	0,00	ECP	0,00	EC	0,00
		CS	0,00	TP	0,00	FPV	0,00		TR	0,00	
<b>Titolo 2</b>	<b>Spese in conto capitale</b>	RS	0,00	PR	0,00	R	0,00		EP	0,00	
		CP	0,00	PC	0,00	I	0,00	ECP	0,00	EC	0,00
		CS	0,00	TP	0,00	FPV	0,00		TR	0,00	
<b>Titolo 3</b>	<b>Spese per incremento attivita' finanziarie</b>	RS	0,00	PR	0,00	R	0,00		EP	0,00	
		CP	0,00	PC	0,00	I	0,00	ECP	0,00	EC	0,00
		CS	0,00	TP	0,00	FPV	0,00		TR	0,00	
<b>Totale Programma</b>	<b>08</b>	<b>Qualità dell'aria e riduzione dell'inquinamento</b>									
		RS	0,00	PR	0,00	R	0,00		EP	0,00	
		CP	0,00	PC	0,00	I	0,00	ECP	0,00	EC	0,00
		CS	0,00	TP	0,00	FPV	0,00		TR	0,00	
<b>TOTALE MISSIONE 09</b>	<b>Sviluppo sostenibile e tutela del territorio e dell'ambiente</b>	RS	370.819,99	PR	304.182,05	R	-55.073,01		EP	11.564,93	
		CP	3.942.016,97	PC	3.426.585,92	I	3.772.543,64	ECP	151.056,83	EC	345.957,72
		CS	4.334.317,18	TP	3.730.767,97	FPV	18.416,50		TR	357.522,65	



**CONTO DEL BILANCIO - GESTIONE DELLE SPESE**

MISSIONE, PROGRAMMA, TITOLO	DENOMINAZIONE	RESIDUI PASSIVI AL 01/01/2023 (RS)		PAGAMENTI IN C/RESIDUI (PR)		RIACCERTAMENTO RESIDUI (R)		RESIDUI PASSIVI DA ESERCIZI PRECEDENTI (EP=RS-PR+R)			
		PREVISIONI DEFINITIVE DI COMPETENZA (CP)		PAGAMENTI IN C/COMPETENZA (PC)		IMPEGNI (I)		ECONOMIE DI COMPETENZA (ECP=CP-I-FPV)		RESIDUI PASSIVI DA ESERCIZIO DI COMPETENZA (EC=I-PC)	
		PREVISIONI DEFINITIVE DI CASSA (CS)		TOTALE PAGAMENTI (TP=PR+PC)		FONDO PLURIENNALE VINCOLATO (FPV)				TOTALE RESIDUI PASSIVI DA RIPORTARE (TR=EP+EC)	
<i>MISSIONE</i>	<i>10</i>	<i>Trasporti e diritto alla mobilità</i>									
<b>1001</b>	<b>Programma</b>	<b>01</b>	<b>Trasporto ferroviario</b>								
<b>Titolo 1</b>	<b>Spese correnti</b>	RS	0,00	PR	0,00	R	0,00		EP	0,00	
		CP	0,00	PC	0,00	I	0,00	ECP	0,00	EC	0,00
		CS	0,00	TP	0,00	FPV	0,00		TR	0,00	
<b>Titolo 2</b>	<b>Spese in conto capitale</b>	RS	0,00	PR	0,00	R	0,00		EP	0,00	
		CP	0,00	PC	0,00	I	0,00	ECP	0,00	EC	0,00
		CS	0,00	TP	0,00	FPV	0,00		TR	0,00	
<b>Titolo 3</b>	<b>Spese per incremento attivita' finanziarie</b>	RS	0,00	PR	0,00	R	0,00		EP	0,00	
		CP	0,00	PC	0,00	I	0,00	ECP	0,00	EC	0,00
		CS	0,00	TP	0,00	FPV	0,00		TR	0,00	
<b>Totale Programma</b>	<b>01</b>	<b>Trasporto ferroviario</b>									
		RS	<b>0,00</b>	PR	<b>0,00</b>	R	<b>0,00</b>		EP	<b>0,00</b>	
		CP	<b>0,00</b>	PC	<b>0,00</b>	I	<b>0,00</b>	ECP	<b>0,00</b>	EC	<b>0,00</b>
		CS	<b>0,00</b>	TP	<b>0,00</b>	FPV	<b>0,00</b>		TR	<b>0,00</b>	
<b>1002</b>	<b>Programma</b>	<b>02</b>	<b>Trasporto pubblico locale</b>								
<b>Titolo 1</b>	<b>Spese correnti</b>	RS	0,00	PR	0,00	R	0,00		EP	0,00	
		CP	39.795,00	PC	39.733,09	I	39.733,09	ECP	61,91	EC	0,00
		CS	39.795,00	TP	39.733,09	FPV	0,00		TR	0,00	
<b>Titolo 2</b>	<b>Spese in conto capitale</b>	RS	0,00	PR	0,00	R	0,00		EP	0,00	
		CP	0,00	PC	0,00	I	0,00	ECP	0,00	EC	0,00
		CS	0,00	TP	0,00	FPV	0,00		TR	0,00	



**CONTO DEL BILANCIO - GESTIONE DELLE SPESE**

MISSIONE, PROGRAMMA, TITOLO	DENOMINAZIONE	RESIDUI PASSIVI AL 01/01/2023 (RS)		PAGAMENTI IN C/RESIDUI (PR)		RIACCERTAMENTO RESIDUI (R)		RESIDUI PASSIVI DA ESERCIZI PRECEDENTI (EP=RS-PR+R)			
		PREVISIONI DEFINITIVE DI COMPETENZA (CP)		PAGAMENTI IN C/COMPETENZA (PC)		IMPEGNI (I)		ECONOMIE DI COMPETENZA (ECP=CP-I-FPV)		RESIDUI PASSIVI DA ESERCIZIO DI COMPETENZA (EC=I-PC)	
		PREVISIONI DEFINITIVE DI CASSA (CS)		TOTALE PAGAMENTI (TP=PR+PC)		FONDO PLURIENNALE VINCOLATO (FPV)				TOTALE RESIDUI PASSIVI DA RIPORTARE (TR=EP+EC)	
<b>Titolo 3</b>	<b>Spese per incremento attivita' finanziarie</b>	RS	0,00	PR	0,00	R	0,00			EP	0,00
		CP	0,00	PC	0,00	I	0,00	ECP	0,00	EC	0,00
		CS	0,00	TP	0,00	FPV	0,00			TR	0,00
<b>Totale Programma 02</b>	<b>Trasporto pubblico locale</b>	RS	<b>0,00</b>	PR	<b>0,00</b>	R	<b>0,00</b>			EP	<b>0,00</b>
		CP	<b>39.795,00</b>	PC	<b>39.733,09</b>	I	<b>39.733,09</b>	ECP	<b>61,91</b>	EC	<b>0,00</b>
		CS	<b>39.795,00</b>	TP	<b>39.733,09</b>	FPV	<b>0,00</b>			TR	<b>0,00</b>
<b>1003 Programma 03</b>	<b>Trasporto per vie d'acqua</b>										
<b>Titolo 1</b>	<b>Spese correnti</b>	RS	0,00	PR	0,00	R	0,00			EP	0,00
		CP	0,00	PC	0,00	I	0,00	ECP	0,00	EC	0,00
		CS	0,00	TP	0,00	FPV	0,00			TR	0,00
<b>Titolo 2</b>	<b>Spese in conto capitale</b>	RS	0,00	PR	0,00	R	0,00			EP	0,00
		CP	0,00	PC	0,00	I	0,00	ECP	0,00	EC	0,00
		CS	0,00	TP	0,00	FPV	0,00			TR	0,00
<b>Titolo 3</b>	<b>Spese per incremento attivita' finanziarie</b>	RS	0,00	PR	0,00	R	0,00			EP	0,00
		CP	0,00	PC	0,00	I	0,00	ECP	0,00	EC	0,00
		CS	0,00	TP	0,00	FPV	0,00			TR	0,00
<b>Totale Programma 03</b>	<b>Trasporto per vie d'acqua</b>	RS	<b>0,00</b>	PR	<b>0,00</b>	R	<b>0,00</b>			EP	<b>0,00</b>
		CP	<b>0,00</b>	PC	<b>0,00</b>	I	<b>0,00</b>	ECP	<b>0,00</b>	EC	<b>0,00</b>
		CS	<b>0,00</b>	TP	<b>0,00</b>	FPV	<b>0,00</b>			TR	<b>0,00</b>
<b>1004 Programma 04</b>	<b>Altre modalità di trasporto</b>										
<b>Titolo 1</b>	<b>Spese correnti</b>	RS	0,00	PR	0,00	R	0,00			EP	0,00
		CP	0,00	PC	0,00	I	0,00	ECP	0,00	EC	0,00
		CS	0,00	TP	0,00	FPV	0,00			TR	0,00



## CONTO DEL BILANCIO - GESTIONE DELLE SPESE

MISSIONE, PROGRAMMA, TITOLO	DENOMINAZIONE	RESIDUI PASSIVI AL 01/01/2023 (RS)		PAGAMENTI IN C/RESIDUI (PR)		RIACCERTAMENTO RESIDUI (R)		RESIDUI PASSIVI DA ESERCIZI PRECEDENTI (EP=RS-PR+R)	
		PREVISIONI DEFINITIVE DI COMPETENZA (CP)		PAGAMENTI IN C/COMPETENZA (PC)		IMPEGNI (I)		ECONOMIE DI COMPETENZA (ECP=CP-I-FPV)	
		PREVISIONI DEFINITIVE DI CASSA (CS)		TOTALE PAGAMENTI (TP=PR+PC)		FONDO PLURIENNALE VINCOLATO (FPV)		TOTALE RESIDUI PASSIVI DA RIPORTARE (TR=EP+EC)	
<b>Titolo 2</b>	<b>Spese in conto capitale</b>	RS	0,00	PR	0,00	R	0,00	EP	0,00
		CP	0,00	PC	0,00	I	0,00	ECP	0,00
		CS	0,00	TP	0,00	FPV	0,00	TR	0,00
<b>Titolo 3</b>	<b>Spese per incremento attivita' finanziarie</b>	RS	0,00	PR	0,00	R	0,00	EP	0,00
		CP	0,00	PC	0,00	I	0,00	ECP	0,00
		CS	0,00	TP	0,00	FPV	0,00	TR	0,00
<b>Totale Programma</b>	<b>04 Altre modalita' di trasporto</b>	RS	<b>0,00</b>	PR	<b>0,00</b>	R	<b>0,00</b>	EP	<b>0,00</b>
		CP	<b>0,00</b>	PC	<b>0,00</b>	I	<b>0,00</b>	ECP	<b>0,00</b>
		CS	<b>0,00</b>	TP	<b>0,00</b>	FPV	<b>0,00</b>	TR	<b>0,00</b>
<b>1005 Programma</b>	<b>05 Viabilita' e infrastrutture stradali</b>								
<b>Titolo 1</b>	<b>Spese correnti</b>	RS	283.054,91	PR	194.857,44	R	-84.254,36	EP	3.943,11
		CP	898.235,47	PC	504.210,92	I	771.611,49	ECP	126.623,98
		CS	1.181.290,38	TP	699.068,36	FPV	0,00	TR	271.343,68
<b>Titolo 2</b>	<b>Spese in conto capitale</b>	RS	756.854,01	PR	399.632,66	R	-26.229,47	EP	330.991,88
		CP	3.280.256,38	PC	1.548.136,62	I	2.150.749,30	ECP	151.740,49
		CS	4.039.911,26	TP	1.947.769,28	FPV	977.766,59	TR	933.604,56
<b>Titolo 3</b>	<b>Spese per incremento attivita' finanziarie</b>	RS	0,00	PR	0,00	R	0,00	EP	0,00
		CP	0,00	PC	0,00	I	0,00	ECP	0,00
		CS	0,00	TP	0,00	FPV	0,00	TR	0,00
<b>Totale Programma</b>	<b>05 Viabilita' e infrastrutture stradali</b>	RS	<b>1.039.908,92</b>	PR	<b>594.490,10</b>	R	<b>-110.483,83</b>	EP	<b>334.934,99</b>
		CP	<b>4.178.491,85</b>	PC	<b>2.052.347,54</b>	I	<b>2.922.360,79</b>	ECP	<b>278.364,47</b>
		CS	<b>5.221.201,64</b>	TP	<b>2.646.837,64</b>	FPV	<b>977.766,59</b>	TR	<b>1.204.948,24</b>
<b>TOTALE MISSIONE 10</b>	<b>Trasporti e diritto alla mobilita'</b>	RS	<b>1.039.908,92</b>	PR	<b>594.490,10</b>	R	<b>-110.483,83</b>	EP	<b>334.934,99</b>
		CP	<b>4.218.286,85</b>	PC	<b>2.092.080,63</b>	I	<b>2.962.093,88</b>	ECP	<b>278.426,38</b>
		CS	<b>5.260.996,64</b>	TP	<b>2.686.570,73</b>	FPV	<b>977.766,59</b>	TR	<b>1.204.948,24</b>



**CONTO DEL BILANCIO - GESTIONE DELLE SPESE**

MISSIONE, PROGRAMMA, TITOLO	DENOMINAZIONE	RESIDUI PASSIVI AL 01/01/2023 (RS)		PAGAMENTI IN C/RESIDUI (PR)		RIACCERTAMENTO RESIDUI (R)		RESIDUI PASSIVI DA ESERCIZI PRECEDENTI (EP=RS-PR+R)			
		PREVISIONI DEFINITIVE DI COMPETENZA (CP)		PAGAMENTI IN C/COMPETENZA (PC)		IMPEGNI (I)		ECONOMIE DI COMPETENZA (ECP=CP-I-FPV)			
		PREVISIONI DEFINITIVE DI CASSA (CS)		TOTALE PAGAMENTI (TP=PR+PC)		FONDO PLURIENNALE VINCOLATO (FPV)		TOTALE RESIDUI PASSIVI DA RIPORTARE (TR=EP+EC)			
<b>MISSIONE</b>	<b>11</b>	<b>Soccorso civile</b>									
<b>1101</b>	<b>Programma</b>	<b>01</b>	<b>Sistema di protezione civile</b>								
<b>Titolo 1</b>	<b>Spese correnti</b>	RS	0,00	PR	0,00	R	0,00	EP	0,00		
		CP	5.502,81	PC	5.502,81	I	5.502,81	ECP	0,00		
		CS	5.502,81	TP	5.502,81	FPV	0,00	TR	0,00		
<b>Titolo 2</b>	<b>Spese in conto capitale</b>	RS	0,00	PR	0,00	R	0,00	EP	0,00		
		CP	0,00	PC	0,00	I	0,00	ECP	0,00		
		CS	0,00	TP	0,00	FPV	0,00	TR	0,00		
<b>Titolo 3</b>	<b>Spese per incremento attivita' finanziarie</b>	RS	0,00	PR	0,00	R	0,00	EP	0,00		
		CP	0,00	PC	0,00	I	0,00	ECP	0,00		
		CS	0,00	TP	0,00	FPV	0,00	TR	0,00		
<b>Totale Programma</b>	<b>01</b>	<b>Sistema di protezione civile</b>	<b>RS</b>	<b>0,00</b>	<b>PR</b>	<b>0,00</b>	<b>R</b>	<b>0,00</b>	<b>EP</b>	<b>0,00</b>	
			<b>CP</b>	<b>5.502,81</b>	<b>PC</b>	<b>5.502,81</b>	<b>I</b>	<b>5.502,81</b>	<b>ECP</b>	<b>0,00</b>	
			<b>CS</b>	<b>5.502,81</b>	<b>TP</b>	<b>5.502,81</b>	<b>FPV</b>	<b>0,00</b>	<b>TR</b>	<b>0,00</b>	
<b>1102</b>	<b>Programma</b>	<b>02</b>	<b>Interventi a seguito di calamità naturali</b>								
<b>Titolo 1</b>	<b>Spese correnti</b>	RS	0,00	PR	0,00	R	0,00	EP	0,00		
		CP	0,00	PC	0,00	I	0,00	ECP	0,00		
		CS	0,00	TP	0,00	FPV	0,00	TR	0,00		
<b>Titolo 2</b>	<b>Spese in conto capitale</b>	RS	0,00	PR	0,00	R	0,00	EP	0,00		
		CP	0,00	PC	0,00	I	0,00	ECP	0,00		
		CS	0,00	TP	0,00	FPV	0,00	TR	0,00		



## CONTO DEL BILANCIO - GESTIONE DELLE SPESE

MISSIONE, PROGRAMMA, TITOLO	DENOMINAZIONE	RESIDUI PASSIVI AL 01/01/2023 (RS)		PAGAMENTI IN C/RESIDUI (PR)		RIACCERTAMENTO RESIDUI (R)		RESIDUI PASSIVI DA ESERCIZI PRECEDENTI (EP=RS-PR+R)			
		PREVISIONI DEFINITIVE DI COMPETENZA (CP)		PAGAMENTI IN C/COMPETENZA (PC)		IMPEGNI (I)		ECONOMIE DI COMPETENZA (ECP=CP-I-FPV)		RESIDUI PASSIVI DA ESERCIZIO DI COMPETENZA (EC=I-PC)	
		PREVISIONI DEFINITIVE DI CASSA (CS)		TOTALE PAGAMENTI (TP=PR+PC)		FONDO PLURIENNALE VINCOLATO (FPV)				TOTALE RESIDUI PASSIVI DA RIPORTARE (TR=EP+EC)	
<b>Titolo 3</b>	<b>Spese per incremento attivita' finanziarie</b>	RS	0,00	PR	0,00	R	0,00			EP	0,00
		CP	0,00	PC	0,00	I	0,00	ECP	0,00	EC	0,00
		CS	0,00	TP	0,00	FPV	0,00			TR	0,00
	<b>Interventi a seguito di calamità naturali</b>										
<b>Totale Programma 02</b>		RS	<b>0,00</b>	PR	<b>0,00</b>	R	<b>0,00</b>			EP	<b>0,00</b>
		CP	<b>0,00</b>	PC	<b>0,00</b>	I	<b>0,00</b>	ECP	<b>0,00</b>	EC	<b>0,00</b>
		CS	<b>0,00</b>	TP	<b>0,00</b>	FPV	<b>0,00</b>			TR	<b>0,00</b>
<b>TOTALE MISSIONE 11</b>	<b>Soccorso civile</b>	RS	<b>0,00</b>	PR	<b>0,00</b>	R	<b>0,00</b>			EP	<b>0,00</b>
		CP	<b>5.502,81</b>	PC	<b>5.502,81</b>	I	<b>5.502,81</b>	ECP	<b>0,00</b>	EC	<b>0,00</b>
		CS	<b>5.502,81</b>	TP	<b>5.502,81</b>	FPV	<b>0,00</b>			TR	<b>0,00</b>



**CONTO DEL BILANCIO - GESTIONE DELLE SPESE**

MISSIONE, PROGRAMMA, TITOLO	DENOMINAZIONE	RESIDUI PASSIVI AL 01/01/2023 (RS)		PAGAMENTI IN C/RESIDUI (PR)		RIACCERTAMENTO RESIDUI (R)		RESIDUI PASSIVI DA ESERCIZI PRECEDENTI (EP=RS-PR+R)	
		PREVISIONI DEFINITIVE DI COMPETENZA (CP)		PAGAMENTI IN C/COMPETENZA (PC)		IMPEGNI (I)		ECONOMIE DI COMPETENZA (ECP=CP-I-FPV)	
		PREVISIONI DEFINITIVE DI CASSA (CS)		TOTALE PAGAMENTI (TP=PR+PC)		FONDO PLURIENNALE VINCOLATO (FPV)		TOTALE RESIDUI PASSIVI DA RIPORTARE (TR=EP+EC)	
<b>MISSIONE 12</b>	<b>Diritti sociali, politiche sociali e famiglia</b>								
<b>1201 Programma 01</b>	<b>Interventi per l'infanzia e i minori e per asili nido</b>								
<b>Titolo 1</b>	<b>Spese correnti</b>	RS	62.665,20	PR	49.047,44	R	-11.380,28	EP	2.237,48
		CP	670.033,03	PC	635.005,26	I	667.011,12	ECP	3.021,91
		CS	704.942,22	TP	684.052,70	FPV	0,00	TR	34.243,34
<b>Titolo 2</b>	<b>Spese in conto capitale</b>	RS	0,00	PR	0,00	R	0,00	EP	0,00
		CP	4.000,00	PC	2.166,57	I	3.431,22	ECP	568,78
		CS	4.000,00	TP	2.166,57	FPV	0,00	TR	1.264,65
<b>Titolo 3</b>	<b>Spese per incremento attivita' finanziarie</b>	RS	0,00	PR	0,00	R	0,00	EP	0,00
		CP	0,00	PC	0,00	I	0,00	ECP	0,00
		CS	0,00	TP	0,00	FPV	0,00	TR	0,00
<b>Totale Programma 01</b>	<b>Interventi per l'infanzia e i minori e per asili nido</b>	RS	<b>62.665,20</b>	PR	<b>49.047,44</b>	R	<b>-11.380,28</b>	EP	<b>2.237,48</b>
		CP	<b>674.033,03</b>	PC	<b>637.171,83</b>	I	<b>670.442,34</b>	ECP	<b>3.590,69</b>
		CS	<b>708.942,22</b>	TP	<b>686.219,27</b>	FPV	<b>0,00</b>	TR	<b>35.507,99</b>
<b>1202 Programma 02</b>	<b>Interventi per la disabilità</b>								
<b>Titolo 1</b>	<b>Spese correnti</b>	RS	0,00	PR	0,00	R	0,00	EP	0,00
		CP	0,00	PC	0,00	I	0,00	ECP	0,00
		CS	0,00	TP	0,00	FPV	0,00	TR	0,00
<b>Titolo 2</b>	<b>Spese in conto capitale</b>	RS	5.834,53	PR	5.834,53	R	0,00	EP	0,00
		CP	10.000,00	PC	0,00	I	4.201,97	ECP	5.798,03
		CS	15.834,53	TP	5.834,53	FPV	0,00	TR	4.201,97





## CONTO DEL BILANCIO - GESTIONE DELLE SPESE

MISSIONE, PROGRAMMA, TITOLO	DENOMINAZIONE	RESIDUI PASSIVI AL 01/01/2023 (RS)		PAGAMENTI IN C/RESIDUI (PR)		RIACCERTAMENTO RESIDUI (R)		RESIDUI PASSIVI DA ESERCIZI PRECEDENTI (EP=RS-PR+R)	
		PREVISIONI DEFINITIVE DI COMPETENZA (CP)		PAGAMENTI IN C/COMPETENZA (PC)		IMPEGNI (I)		ECONOMIE DI COMPETENZA (ECP=CP-I-FPV)	
		PREVISIONI DEFINITIVE DI CASSA (CS)		TOTALE PAGAMENTI (TP=PR+PC)		FONDO PLURIENNALE VINCOLATO (FPV)		TOTALE RESIDUI PASSIVI DA RIPORTARE (TR=EP+EC)	
<b>Titolo 3</b>	<b>Spese per incremento attivita' finanziarie</b>	RS	0,00	PR	0,00	R	0,00	EP	0,00
		CP	0,00	PC	0,00	I	0,00	ECP	0,00
		CS	0,00	TP	0,00	FPV	0,00	TR	0,00
<b>Totale Programma 02</b>	<b>Interventi per la disabilita'</b>	RS	<b>5.834,53</b>	PR	<b>5.834,53</b>	R	<b>0,00</b>	EP	<b>0,00</b>
		CP	<b>10.000,00</b>	PC	<b>0,00</b>	I	<b>4.201,97</b>	ECP	<b>5.798,03</b>
		CS	<b>15.834,53</b>	TP	<b>5.834,53</b>	FPV	<b>0,00</b>	TR	<b>4.201,97</b>
<b>1203 Programma 03</b>	<b>Interventi per gli anziani</b>								
<b>Titolo 1</b>	<b>Spese correnti</b>	RS	0,00	PR	0,00	R	0,00	EP	0,00
		CP	134.325,00	PC	0,00	I	0,00	ECP	134.325,00
		CS	134.325,00	TP	0,00	FPV	0,00	TR	0,00
<b>Titolo 2</b>	<b>Spese in conto capitale</b>	RS	0,00	PR	0,00	R	0,00	EP	0,00
		CP	373.062,09	PC	0,00	I	0,00	ECP	0,00
		CS	373.062,09	TP	0,00	FPV	373.062,09	TR	0,00
<b>Titolo 3</b>	<b>Spese per incremento attivita' finanziarie</b>	RS	0,00	PR	0,00	R	0,00	EP	0,00
		CP	0,00	PC	0,00	I	0,00	ECP	0,00
		CS	0,00	TP	0,00	FPV	0,00	TR	0,00
<b>Totale Programma 03</b>	<b>Interventi per gli anziani</b>	RS	<b>0,00</b>	PR	<b>0,00</b>	R	<b>0,00</b>	EP	<b>0,00</b>
		CP	<b>507.387,09</b>	PC	<b>0,00</b>	I	<b>0,00</b>	ECP	<b>134.325,00</b>
		CS	<b>507.387,09</b>	TP	<b>0,00</b>	FPV	<b>373.062,09</b>	TR	<b>0,00</b>
<b>1204 Programma 04</b>	<b>Interventi per soggetti a rischio di esclusione sociale</b>								
<b>Titolo 1</b>	<b>Spese correnti</b>	RS	1.687,29	PR	1.612,04	R	-75,25	EP	0,00
		CP	17.048,00	PC	13.925,81	I	15.510,39	ECP	1.584,58
		CS	18.735,29	TP	15.537,85	FPV	0,00	TR	1.584,58



## CONTO DEL BILANCIO - GESTIONE DELLE SPESE

MISSIONE, PROGRAMMA, TITOLO	DENOMINAZIONE	RESIDUI PASSIVI AL 01/01/2023 (RS)		PAGAMENTI IN C/RESIDUI (PR)		RIACCERTAMENTO RESIDUI (R)		RESIDUI PASSIVI DA ESERCIZI PRECEDENTI (EP=RS-PR+R)			
		PREVISIONI DEFINITIVE DI COMPETENZA (CP)		PAGAMENTI IN C/COMPETENZA (PC)		IMPEGNI (I)		ECONOMIE DI COMPETENZA (ECP=CP-I-FPV)		RESIDUI PASSIVI DA ESERCIZIO DI COMPETENZA (EC=I-PC)	
		PREVISIONI DEFINITIVE DI CASSA (CS)		TOTALE PAGAMENTI (TP=PR+PC)		FONDO PLURIENNALE VINCOLATO (FPV)				TOTALE RESIDUI PASSIVI DA RIPORTARE (TR=EP+EC)	
<b>Titolo 2</b>	<b>Spese in conto capitale</b>	RS	0,00	PR	0,00	R	0,00			EP	0,00
		CP	0,00	PC	0,00	I	0,00	ECP	0,00	EC	0,00
		CS	0,00	TP	0,00	FPV	0,00			TR	0,00
<b>Titolo 3</b>	<b>Spese per incremento attivita' finanziarie</b>	RS	0,00	PR	0,00	R	0,00			EP	0,00
		CP	0,00	PC	0,00	I	0,00	ECP	0,00	EC	0,00
		CS	0,00	TP	0,00	FPV	0,00			TR	0,00
<b>Totale Programma</b>	<b>04 Interventi per soggetti a rischio di esclusione sociale</b>	RS	1.687,29	PR	1.612,04	R	-75,25			EP	0,00
		CP	17.048,00	PC	13.925,81	I	15.510,39	ECP	1.537,61	EC	1.584,58
		CS	18.735,29	TP	15.537,85	FPV	0,00			TR	1.584,58
<b>1205 Programma</b>	<b>05 Interventi per le famiglie</b>										
<b>Titolo 1</b>	<b>Spese correnti</b>	RS	5.640,61	PR	2.374,10	R	-1.381,67			EP	1.884,84
		CP	9.058,94	PC	3.849,28	I	8.699,26	ECP	359,68	EC	4.849,98
		CS	14.699,55	TP	6.223,38	FPV	0,00			TR	6.734,82
<b>Titolo 2</b>	<b>Spese in conto capitale</b>	RS	0,00	PR	0,00	R	0,00			EP	0,00
		CP	0,00	PC	0,00	I	0,00	ECP	0,00	EC	0,00
		CS	0,00	TP	0,00	FPV	0,00			TR	0,00
<b>Titolo 3</b>	<b>Spese per incremento attivita' finanziarie</b>	RS	0,00	PR	0,00	R	0,00			EP	0,00
		CP	0,00	PC	0,00	I	0,00	ECP	0,00	EC	0,00
		CS	0,00	TP	0,00	FPV	0,00			TR	0,00
<b>Totale Programma</b>	<b>05 Interventi per le famiglie</b>	RS	5.640,61	PR	2.374,10	R	-1.381,67			EP	1.884,84
		CP	9.058,94	PC	3.849,28	I	8.699,26	ECP	359,68	EC	4.849,98
		CS	14.699,55	TP	6.223,38	FPV	0,00			TR	6.734,82
<b>1206 Programma</b>	<b>06 Interventi per il diritto alla casa</b>										



**CONTO DEL BILANCIO - GESTIONE DELLE SPESE**

MISSIONE, PROGRAMMA, TITOLO	DENOMINAZIONE	RESIDUI PASSIVI AL 01/01/2023 (RS)		PAGAMENTI IN C/RESIDUI (PR)		RIACCERTAMENTO RESIDUI (R)		RESIDUI PASSIVI DA ESERCIZI PRECEDENTI (EP=RS-PR+R)			
		PREVISIONI DEFINITIVE DI COMPETENZA (CP)		PAGAMENTI IN C/COMPETENZA (PC)		IMPEGNI (I)		ECONOMIE DI COMPETENZA (ECP=CP-I-FPV)		RESIDUI PASSIVI DA ESERCIZIO DI COMPETENZA (EC=I-PC)	
		PREVISIONI DEFINITIVE DI CASSA (CS)		TOTALE PAGAMENTI (TP=PR+PC)		FONDO PLURIENNALE VINCOLATO (FPV)				TOTALE RESIDUI PASSIVI DA RIPORTARE (TR=EP+EC)	
<b>Titolo 1</b>	<b>Spese correnti</b>	RS	6.100,00	PR	6.100,00	R	0,00			EP	0,00
		CP	6.100,00	PC	0,00	I	6.100,00	ECP	0,00	EC	6.100,00
		CS	12.200,00	TP	6.100,00	FPV	0,00			TR	6.100,00
<b>Titolo 2</b>	<b>Spese in conto capitale</b>	RS	0,00	PR	0,00	R	0,00			EP	0,00
		CP	58.302,48	PC	58.032,48	I	58.032,48	ECP	270,00	EC	0,00
		CS	58.302,48	TP	58.032,48	FPV	0,00			TR	0,00
<b>Titolo 3</b>	<b>Spese per incremento attivita' finanziarie</b>	RS	0,00	PR	0,00	R	0,00			EP	0,00
		CP	0,00	PC	0,00	I	0,00	ECP	0,00	EC	0,00
		CS	0,00	TP	0,00	FPV	0,00			TR	0,00
<b>Totale Programma</b>	<b>06 Interventi per il diritto alla casa</b>	RS	<b>6.100,00</b>	PR	<b>6.100,00</b>	R	<b>0,00</b>			EP	<b>0,00</b>
		CP	<b>64.402,48</b>	PC	<b>58.032,48</b>	I	<b>64.132,48</b>	ECP	<b>270,00</b>	EC	<b>6.100,00</b>
		CS	<b>70.502,48</b>	TP	<b>64.132,48</b>	FPV	<b>0,00</b>			TR	<b>6.100,00</b>
<b>1207 Programma</b>	<b>07 Programmazione e governo della rete dei servizi socio-sanitari e sociali</b>										
<b>Titolo 1</b>	<b>Spese correnti</b>	RS	0,00	PR	0,00	R	0,00			EP	0,00
		CP	782.809,08	PC	780.223,58	I	780.723,58	ECP	2.085,50	EC	500,00
		CS	782.809,08	TP	780.223,58	FPV	0,00			TR	500,00
<b>Titolo 2</b>	<b>Spese in conto capitale</b>	RS	0,00	PR	0,00	R	0,00			EP	0,00
		CP	0,00	PC	0,00	I	0,00	ECP	0,00	EC	0,00
		CS	0,00	TP	0,00	FPV	0,00			TR	0,00
<b>Titolo 3</b>	<b>Spese per incremento attivita' finanziarie</b>	RS	0,00	PR	0,00	R	0,00			EP	0,00
		CP	0,00	PC	0,00	I	0,00	ECP	0,00	EC	0,00
		CS	0,00	TP	0,00	FPV	0,00			TR	0,00



**CONTO DEL BILANCIO - GESTIONE DELLE SPESE**

MISSIONE, PROGRAMMA, TITOLO	DENOMINAZIONE	RESIDUI PASSIVI AL 01/01/2023 (RS)		PAGAMENTI IN C/RESIDUI (PR)		RIACCERTAMENTO RESIDUI (R)		RESIDUI PASSIVI DA ESERCIZI PRECEDENTI (EP=RS-PR+R)			
		PREVISIONI DEFINITIVE DI COMPETENZA (CP)		PAGAMENTI IN C/COMPETENZA (PC)		IMPEGNI (I)		ECONOMIE DI COMPETENZA (ECP=CP-I-FPV)		RESIDUI PASSIVI DA ESERCIZIO DI COMPETENZA (EC=I-PC)	
		PREVISIONI DEFINITIVE DI CASSA (CS)		TOTALE PAGAMENTI (TP=PR+PC)		FONDO PLURIENNALE VINCOLATO (FPV)				TOTALE RESIDUI PASSIVI DA RIPORTARE (TR=EP+EC)	
<b>Totale Programma</b>	<b>07 Programmazione e governo della rete dei servizi socio-sanitari e sociali</b>	<b>RS</b>	<b>0,00</b>	<b>PR</b>	<b>0,00</b>	<b>R</b>	<b>0,00</b>	<b>ECP</b>	<b>2.085,50</b>	<b>EP</b>	<b>0,00</b>
		<b>CP</b>	<b>782.809,08</b>	<b>PC</b>	<b>780.223,58</b>	<b>I</b>	<b>780.723,58</b>			<b>EC</b>	<b>500,00</b>
		<b>CS</b>	<b>782.809,08</b>	<b>TP</b>	<b>780.223,58</b>	<b>FPV</b>	<b>0,00</b>			<b>TR</b>	<b>500,00</b>
<b>1208 Programma</b>	<b>08 Cooperazione e associazionismo</b>										
<b>Titolo 1</b>	<b>Spese correnti</b>	<b>RS</b>	<b>0,00</b>	<b>PR</b>	<b>0,00</b>	<b>R</b>	<b>0,00</b>	<b>ECP</b>	<b>0,00</b>	<b>EP</b>	<b>0,00</b>
		<b>CP</b>	<b>0,00</b>	<b>PC</b>	<b>0,00</b>	<b>I</b>	<b>0,00</b>			<b>EC</b>	<b>0,00</b>
		<b>CS</b>	<b>0,00</b>	<b>TP</b>	<b>0,00</b>	<b>FPV</b>	<b>0,00</b>			<b>TR</b>	<b>0,00</b>
<b>Titolo 2</b>	<b>Spese in conto capitale</b>	<b>RS</b>	<b>0,00</b>	<b>PR</b>	<b>0,00</b>	<b>R</b>	<b>0,00</b>	<b>ECP</b>	<b>0,00</b>	<b>EP</b>	<b>0,00</b>
		<b>CP</b>	<b>0,00</b>	<b>PC</b>	<b>0,00</b>	<b>I</b>	<b>0,00</b>			<b>EC</b>	<b>0,00</b>
		<b>CS</b>	<b>0,00</b>	<b>TP</b>	<b>0,00</b>	<b>FPV</b>	<b>0,00</b>			<b>TR</b>	<b>0,00</b>
<b>Titolo 3</b>	<b>Spese per incremento attivita' finanziarie</b>	<b>RS</b>	<b>0,00</b>	<b>PR</b>	<b>0,00</b>	<b>R</b>	<b>0,00</b>	<b>ECP</b>	<b>0,00</b>	<b>EP</b>	<b>0,00</b>
		<b>CP</b>	<b>0,00</b>	<b>PC</b>	<b>0,00</b>	<b>I</b>	<b>0,00</b>			<b>EC</b>	<b>0,00</b>
		<b>CS</b>	<b>0,00</b>	<b>TP</b>	<b>0,00</b>	<b>FPV</b>	<b>0,00</b>			<b>TR</b>	<b>0,00</b>
<b>Totale Programma</b>	<b>08 Cooperazione e associazionismo</b>	<b>RS</b>	<b>0,00</b>	<b>PR</b>	<b>0,00</b>	<b>R</b>	<b>0,00</b>	<b>ECP</b>	<b>0,00</b>	<b>EP</b>	<b>0,00</b>
		<b>CP</b>	<b>0,00</b>	<b>PC</b>	<b>0,00</b>	<b>I</b>	<b>0,00</b>			<b>EC</b>	<b>0,00</b>
		<b>CS</b>	<b>0,00</b>	<b>TP</b>	<b>0,00</b>	<b>FPV</b>	<b>0,00</b>			<b>TR</b>	<b>0,00</b>
<b>1209 Programma</b>	<b>09 Servizio necroscopico e cimiteriale</b>										
<b>Titolo 1</b>	<b>Spese correnti</b>	<b>RS</b>	<b>0,00</b>	<b>PR</b>	<b>0,00</b>	<b>R</b>	<b>0,00</b>	<b>ECP</b>	<b>0,00</b>	<b>EP</b>	<b>0,00</b>
		<b>CP</b>	<b>19.800,00</b>	<b>PC</b>	<b>19.800,00</b>	<b>I</b>	<b>19.800,00</b>			<b>EC</b>	<b>0,00</b>
		<b>CS</b>	<b>19.800,00</b>	<b>TP</b>	<b>19.800,00</b>	<b>FPV</b>	<b>0,00</b>			<b>TR</b>	<b>0,00</b>
<b>Titolo 2</b>	<b>Spese in conto capitale</b>	<b>RS</b>	<b>0,00</b>	<b>PR</b>	<b>0,00</b>	<b>R</b>	<b>0,00</b>	<b>ECP</b>	<b>0,00</b>	<b>EP</b>	<b>0,00</b>
		<b>CP</b>	<b>0,00</b>	<b>PC</b>	<b>0,00</b>	<b>I</b>	<b>0,00</b>			<b>EC</b>	<b>0,00</b>
		<b>CS</b>	<b>0,01</b>	<b>TP</b>	<b>0,00</b>	<b>FPV</b>	<b>0,00</b>			<b>TR</b>	<b>0,00</b>



## CONTO DEL BILANCIO - GESTIONE DELLE SPESE

MISSIONE, PROGRAMMA, TITOLO	DENOMINAZIONE	RESIDUI PASSIVI AL 01/01/2023 (RS)		PAGAMENTI IN C/RESIDUI (PR)		RIACCERTAMENTO RESIDUI (R)		RESIDUI PASSIVI DA ESERCIZI PRECEDENTI (EP=RS-PR+R)			
		PREVISIONI DEFINITIVE DI COMPETENZA (CP)		PAGAMENTI IN C/COMPETENZA (PC)		IMPEGNI (I)		ECONOMIE DI COMPETENZA (ECP=CP-I-FPV)		RESIDUI PASSIVI DA ESERCIZIO DI COMPETENZA (EC=I-PC)	
		PREVISIONI DEFINITIVE DI CASSA (CS)		TOTALE PAGAMENTI (TP=PR+PC)		FONDO PLURIENNALE VINCOLATO (FPV)				TOTALE RESIDUI PASSIVI DA RIPORTARE (TR=EP+EC)	
Titolo 3	Spese per incremento attivita' finanziarie	RS	0,00	PR	0,00	R	0,00			EP	0,00
		CP	0,00	PC	0,00	I	0,00	ECP	0,00	EC	0,00
		CS	0,00	TP	0,00	FPV	0,00			TR	0,00
Totale Programma 09	Servizio necroscopico e cimiteriale	RS	0,00	PR	0,00	R	0,00			EP	0,00
		CP	19.800,00	PC	19.800,00	I	19.800,00	ECP	0,00	EC	0,00
		CS	19.800,01	TP	19.800,00	FPV	0,00			TR	0,00
TOTALE MISSIONE 12	Diritti sociali, politiche sociali e famiglia	RS	81.927,63	PR	64.968,11	R	-12.837,20			EP	4.122,32
		CP	2.084.538,62	PC	1.513.002,98	I	1.563.510,02	ECP	147.966,51	EC	50.507,04
		CS	2.138.710,25	TP	1.577.971,09	FPV	373.062,09			TR	54.629,36



**CONTO DEL BILANCIO - GESTIONE DELLE SPESE**

MISSIONE, PROGRAMMA, TITOLO	DENOMINAZIONE	RESIDUI PASSIVI AL 01/01/2023 (RS)		PAGAMENTI IN C/RESIDUI (PR)		RIACCERTAMENTO RESIDUI (R)		RESIDUI PASSIVI DA ESERCIZI PRECEDENTI (EP=RS-PR+R)	
		PREVISIONI DEFINITIVE DI COMPETENZA (CP)		PAGAMENTI IN C/COMPETENZA (PC)		IMPEGNI (I)		ECONOMIE DI COMPETENZA (ECP=CP-I-FPV)	
		PREVISIONI DEFINITIVE DI CASSA (CS)		TOTALE PAGAMENTI (TP=PR+PC)		FONDO PLURIENNALE VINCOLATO (FPV)		TOTALE RESIDUI PASSIVI DA RIPORTARE (TR=EP+EC)	
<b>MISSIONE 13</b>	<b>Tutela della salute</b>								
<b>1301 Programma 01</b>	<b>Servizio sanitario regionale - finanziamento ordinario corrente per la garanzia dei LEA</b>								
<b>Titolo 1</b>	<b>Spese correnti</b>	RS	0,00	PR	0,00	R	0,00	EP	0,00
		CP	0,00	PC	0,00	I	0,00	ECP	0,00
		CS	0,00	TP	0,00	FPV	0,00	TR	0,00
<b>Totale Programma 01</b>	<b>Servizio sanitario regionale - finanziamento ordinario corrente per la garanzia dei LEA</b>	RS	<b>0,00</b>	PR	<b>0,00</b>	R	<b>0,00</b>	EP	<b>0,00</b>
		CP	<b>0,00</b>	PC	<b>0,00</b>	I	<b>0,00</b>	ECP	<b>0,00</b>
		CS	<b>0,00</b>	TP	<b>0,00</b>	FPV	<b>0,00</b>	TR	<b>0,00</b>
<b>1302 Programma 02</b>	<b>Servizio sanitario regionale - finanziamento aggiuntivo corrente per livelli di assistenza superiori ai LEA</b>								
<b>Titolo 1</b>	<b>Spese correnti</b>	RS	0,00	PR	0,00	R	0,00	EP	0,00
		CP	0,00	PC	0,00	I	0,00	ECP	0,00
		CS	0,00	TP	0,00	FPV	0,00	TR	0,00
<b>Totale Programma 02</b>	<b>Servizio sanitario regionale - finanziamento aggiuntivo corrente per livelli di assistenza superiori ai LEA</b>	RS	<b>0,00</b>	PR	<b>0,00</b>	R	<b>0,00</b>	EP	<b>0,00</b>
		CP	<b>0,00</b>	PC	<b>0,00</b>	I	<b>0,00</b>	ECP	<b>0,00</b>
		CS	<b>0,00</b>	TP	<b>0,00</b>	FPV	<b>0,00</b>	TR	<b>0,00</b>
<b>1303 Programma 03</b>	<b>Servizio sanitario regionale - finanziamento aggiuntivo corrente per la copertura dello squilibrio di bilancio corrente</b>								



**CONTO DEL BILANCIO - GESTIONE DELLE SPESE**

MISSIONE, PROGRAMMA, TITOLO	DENOMINAZIONE	RESIDUI PASSIVI AL 01/01/2023 (RS)		PAGAMENTI IN C/RESIDUI (PR)		RIACCERTAMENTO RESIDUI (R)		RESIDUI PASSIVI DA ESERCIZI PRECEDENTI (EP=RS-PR+R)	
		PREVISIONI DEFINITIVE DI COMPETENZA (CP)		PAGAMENTI IN C/COMPETENZA (PC)		IMPEGNI (I)		ECONOMIE DI COMPETENZA (ECP=CP-I-FPV)	
		PREVISIONI DEFINITIVE DI CASSA (CS)		TOTALE PAGAMENTI (TP=PR+PC)		FONDO PLURIENNALE VINCOLATO (FPV)		TOTALE RESIDUI PASSIVI DA RIPORTARE (TR=EP+EC)	
<b>Titolo 1</b>	<b>Spese correnti</b>	RS	0,00	PR	0,00	R	0,00	EP	0,00
		CP	0,00	PC	0,00	I	0,00	ECP	0,00
		CS	0,00	TP	0,00	FPV	0,00	TR	0,00
<b>Totale Programma</b>	<b>Servizio sanitario regionale - finanziamento aggiuntivo corrente per la copertura dello squilibrio di bilancio corrente</b>	RS	<b>0,00</b>	PR	<b>0,00</b>	R	<b>0,00</b>	EP	<b>0,00</b>
		CP	<b>0,00</b>	PC	<b>0,00</b>	I	<b>0,00</b>	ECP	<b>0,00</b>
		CS	<b>0,00</b>	TP	<b>0,00</b>	FPV	<b>0,00</b>	TR	<b>0,00</b>
<b>1304 Programma</b>	<b>Servizio sanitario regionale - ripiano di disavanzi sanitari relativi ad esercizi progressi</b>								
<b>Titolo 2</b>	<b>Spese in conto capitale</b>	RS	0,00	PR	0,00	R	0,00	EP	0,00
		CP	0,00	PC	0,00	I	0,00	ECP	0,00
		CS	0,00	TP	0,00	FPV	0,00	TR	0,00
<b>Totale Programma</b>	<b>Servizio sanitario regionale - ripiano di disavanzi sanitari relativi ad esercizi progressi</b>	RS	<b>0,00</b>	PR	<b>0,00</b>	R	<b>0,00</b>	EP	<b>0,00</b>
		CP	<b>0,00</b>	PC	<b>0,00</b>	I	<b>0,00</b>	ECP	<b>0,00</b>
		CS	<b>0,00</b>	TP	<b>0,00</b>	FPV	<b>0,00</b>	TR	<b>0,00</b>
<b>1305 Programma</b>	<b>Servizio sanitario regionale - investimenti sanitari</b>								
<b>Titolo 2</b>	<b>Spese in conto capitale</b>	RS	0,00	PR	0,00	R	0,00	EP	0,00
		CP	0,00	PC	0,00	I	0,00	ECP	0,00
		CS	0,00	TP	0,00	FPV	0,00	TR	0,00
<b>Titolo 3</b>	<b>Spese per incremento attivita' finanziarie</b>	RS	0,00	PR	0,00	R	0,00	EP	0,00
		CP	0,00	PC	0,00	I	0,00	ECP	0,00
		CS	0,00	TP	0,00	FPV	0,00	TR	0,00



**CONTO DEL BILANCIO - GESTIONE DELLE SPESE**

MISSIONE, PROGRAMMA, TITOLO	DENOMINAZIONE	RESIDUI PASSIVI AL 01/01/2023 (RS)		PAGAMENTI IN C/RESIDUI (PR)		RIACCERTAMENTO RESIDUI (R)				RESIDUI PASSIVI DA ESERCIZI PRECEDENTI (EP=RS-PR+R)	
		PREVISIONI DEFINITIVE DI COMPETENZA (CP)		PAGAMENTI IN C/COMPETENZA (PC)		IMPEGNI (I)		ECONOMIE DI COMPETENZA (ECP=CP-I-FPV)		RESIDUI PASSIVI DA ESERCIZIO DI COMPETENZA (EC=I-PC)	
		PREVISIONI DEFINITIVE DI CASSA (CS)		TOTALE PAGAMENTI (TP=PR+PC)		FONDO PLURIENNALE VINCOLATO (FPV)				TOTALE RESIDUI PASSIVI DA RIPORTARE (TR=EP+EC)	
<b>Totale Programma</b>	<b>05 Servizio sanitario regionale - investimenti sanitari</b>	<b>RS</b>	<b>0,00</b>	<b>PR</b>	<b>0,00</b>	<b>R</b>	<b>0,00</b>			<b>EP</b>	<b>0,00</b>
		<b>CP</b>	<b>0,00</b>	<b>PC</b>	<b>0,00</b>	<b>I</b>	<b>0,00</b>	<b>ECP</b>	<b>0,00</b>	<b>EC</b>	<b>0,00</b>
		<b>CS</b>	<b>0,00</b>	<b>TP</b>	<b>0,00</b>	<b>FPV</b>	<b>0,00</b>			<b>TR</b>	<b>0,00</b>
<b>1306 Programma</b>	<b>06 Servizio sanitario regionale - restituzione maggiori gettiti SSN</b>										
<b>Titolo 1</b>	<b>Spese correnti</b>	<b>RS</b>	<b>0,00</b>	<b>PR</b>	<b>0,00</b>	<b>R</b>	<b>0,00</b>			<b>EP</b>	<b>0,00</b>
		<b>CP</b>	<b>0,00</b>	<b>PC</b>	<b>0,00</b>	<b>I</b>	<b>0,00</b>	<b>ECP</b>	<b>0,00</b>	<b>EC</b>	<b>0,00</b>
		<b>CS</b>	<b>0,00</b>	<b>TP</b>	<b>0,00</b>	<b>FPV</b>	<b>0,00</b>			<b>TR</b>	<b>0,00</b>
<b>Totale Programma</b>	<b>06 Servizio sanitario regionale - restituzione maggiori gettiti SSN</b>	<b>RS</b>	<b>0,00</b>	<b>PR</b>	<b>0,00</b>	<b>R</b>	<b>0,00</b>			<b>EP</b>	<b>0,00</b>
		<b>CP</b>	<b>0,00</b>	<b>PC</b>	<b>0,00</b>	<b>I</b>	<b>0,00</b>	<b>ECP</b>	<b>0,00</b>	<b>EC</b>	<b>0,00</b>
		<b>CS</b>	<b>0,00</b>	<b>TP</b>	<b>0,00</b>	<b>FPV</b>	<b>0,00</b>			<b>TR</b>	<b>0,00</b>
<b>1307 Programma</b>	<b>07 Ulteriori spese in materia sanitaria</b>										
<b>Titolo 1</b>	<b>Spese correnti</b>	<b>RS</b>	<b>0,00</b>	<b>PR</b>	<b>0,00</b>	<b>R</b>	<b>0,00</b>			<b>EP</b>	<b>0,00</b>
		<b>CP</b>	<b>0,00</b>	<b>PC</b>	<b>0,00</b>	<b>I</b>	<b>0,00</b>	<b>ECP</b>	<b>0,00</b>	<b>EC</b>	<b>0,00</b>
		<b>CS</b>	<b>0,00</b>	<b>TP</b>	<b>0,00</b>	<b>FPV</b>	<b>0,00</b>			<b>TR</b>	<b>0,00</b>
<b>Titolo 2</b>	<b>Spese in conto capitale</b>	<b>RS</b>	<b>0,00</b>	<b>PR</b>	<b>0,00</b>	<b>R</b>	<b>0,00</b>			<b>EP</b>	<b>0,00</b>
		<b>CP</b>	<b>0,00</b>	<b>PC</b>	<b>0,00</b>	<b>I</b>	<b>0,00</b>	<b>ECP</b>	<b>0,00</b>	<b>EC</b>	<b>0,00</b>
		<b>CS</b>	<b>0,00</b>	<b>TP</b>	<b>0,00</b>	<b>FPV</b>	<b>0,00</b>			<b>TR</b>	<b>0,00</b>
<b>Titolo 3</b>	<b>Spese per incremento attivita' finanziarie</b>	<b>RS</b>	<b>0,00</b>	<b>PR</b>	<b>0,00</b>	<b>R</b>	<b>0,00</b>			<b>EP</b>	<b>0,00</b>
		<b>CP</b>	<b>0,00</b>	<b>PC</b>	<b>0,00</b>	<b>I</b>	<b>0,00</b>	<b>ECP</b>	<b>0,00</b>	<b>EC</b>	<b>0,00</b>
		<b>CS</b>	<b>0,00</b>	<b>TP</b>	<b>0,00</b>	<b>FPV</b>	<b>0,00</b>			<b>TR</b>	<b>0,00</b>
<b>Totale Programma</b>	<b>07 Ulteriori spese in materia sanitaria</b>	<b>RS</b>	<b>0,00</b>	<b>PR</b>	<b>0,00</b>	<b>R</b>	<b>0,00</b>			<b>EP</b>	<b>0,00</b>
		<b>CP</b>	<b>0,00</b>	<b>PC</b>	<b>0,00</b>	<b>I</b>	<b>0,00</b>	<b>ECP</b>	<b>0,00</b>	<b>EC</b>	<b>0,00</b>
		<b>CS</b>	<b>0,00</b>	<b>TP</b>	<b>0,00</b>	<b>FPV</b>	<b>0,00</b>			<b>TR</b>	<b>0,00</b>
<b>TOTALE MISSIONE 13</b>	<b>Tutela della salute</b>	<b>RS</b>	<b>0,00</b>	<b>PR</b>	<b>0,00</b>	<b>R</b>	<b>0,00</b>			<b>EP</b>	<b>0,00</b>





**CONTO DEL BILANCIO - GESTIONE DELLE SPESE**

MISSIONE, PROGRAMMA, TITOLO	DENOMINAZIONE	RESIDUI PASSIVI AL 01/01/2023 (RS)		PAGAMENTI IN C/RESIDUI (PR)		RIACCERTAMENTO RESIDUI (R)		RESIDUI PASSIVI DA ESERCIZI PRECEDENTI (EP=RS-PR+R)			
		PREVISIONI DEFINITIVE DI COMPETENZA (CP)		PAGAMENTI IN C/COMPETENZA (PC)		IMPEGNI (I)		ECONOMIE DI COMPETENZA (ECP=CP-I-FPV)			
		PREVISIONI DEFINITIVE DI CASSA (CS)		TOTALE PAGAMENTI (TP=PR+PC)		FONDO PLURIENNALE VINCOLATO (FPV)		TOTALE RESIDUI PASSIVI DA RIPORTARE (TR=EP+EC)			
		CP	0,00	PC	0,00	I	0,00	ECP	0,00	EC	0,00
		CS	0,00	TP	0,00	FPV	0,00			TR	0,00



**CONTO DEL BILANCIO - GESTIONE DELLE SPESE**

MISSIONE, PROGRAMMA, TITOLO	DENOMINAZIONE	RESIDUI PASSIVI AL 01/01/2023 (RS)		PAGAMENTI IN C/RESIDUI (PR)		RIACCERTAMENTO RESIDUI (R)		RESIDUI PASSIVI DA ESERCIZI PRECEDENTI (EP=RS-PR+R)			
		PREVISIONI DEFINITIVE DI COMPETENZA (CP)		PAGAMENTI IN C/COMPETENZA (PC)		IMPEGNI (I)		ECONOMIE DI COMPETENZA (ECP=CP-I-FPV)		RESIDUI PASSIVI DA ESERCIZIO DI COMPETENZA (EC=I-PC)	
		PREVISIONI DEFINITIVE DI CASSA (CS)		TOTALE PAGAMENTI (TP=PR+PC)		FONDO PLURIENNALE VINCOLATO (FPV)				TOTALE RESIDUI PASSIVI DA RIPORTARE (TR=EP+EC)	
<b>MISSIONE</b>	<b>14</b>	<b>Sviluppo economico e competitività</b>									
<b>1401</b>	<b>Programma</b>	<b>01</b>	<b>Industria, e PMI e Artigianato</b>								
<b>Titolo 1</b>	<b>Spese correnti</b>	RS	0,00	PR	0,00	R	0,00		EP	0,00	
		CP	0,00	PC	0,00	I	0,00	ECP	0,00	EC	0,00
		CS	0,00	TP	0,00	FPV	0,00			TR	0,00
<b>Titolo 2</b>	<b>Spese in conto capitale</b>	RS	0,00	PR	0,00	R	0,00		EP	0,00	
		CP	0,00	PC	0,00	I	0,00	ECP	0,00	EC	0,00
		CS	0,00	TP	0,00	FPV	0,00			TR	0,00
<b>Titolo 3</b>	<b>Spese per incremento attivita' finanziarie</b>	RS	0,00	PR	0,00	R	0,00		EP	0,00	
		CP	0,00	PC	0,00	I	0,00	ECP	0,00	EC	0,00
		CS	0,00	TP	0,00	FPV	0,00			TR	0,00
<b>Totale Programma</b>	<b>01</b>	<b>Industria, e PMI e Artigianato</b>		<b>RS</b>	<b>0,00</b>	<b>PR</b>	<b>0,00</b>	<b>R</b>	<b>0,00</b>	<b>EP</b>	<b>0,00</b>
				<b>CP</b>	<b>0,00</b>	<b>PC</b>	<b>0,00</b>	<b>I</b>	<b>0,00</b>	<b>ECP</b>	<b>0,00</b>
				<b>CS</b>	<b>0,00</b>	<b>TP</b>	<b>0,00</b>	<b>FPV</b>	<b>0,00</b>	<b>TR</b>	<b>0,00</b>
<b>1402</b>	<b>Programma</b>	<b>02</b>	<b>Commercio - reti distributive - tutela dei consumatori</b>								
<b>Titolo 1</b>	<b>Spese correnti</b>	RS	4.822,90	PR	3.559,00	R	0,00		EP	1.263,90	
		CP	146.956,00	PC	144.642,06	I	144.907,85	ECP	2.048,15	EC	265,79
		CS	151.778,90	TP	148.201,06	FPV	0,00			TR	1.529,69
<b>Titolo 2</b>	<b>Spese in conto capitale</b>	RS	0,00	PR	0,00	R	0,00		EP	0,00	
		CP	0,00	PC	0,00	I	0,00	ECP	0,00	EC	0,00
		CS	0,00	TP	0,00	FPV	0,00			TR	0,00



## CONTO DEL BILANCIO - GESTIONE DELLE SPESE

MISSIONE, PROGRAMMA, TITOLO	DENOMINAZIONE	RESIDUI PASSIVI AL 01/01/2023 (RS)		PAGAMENTI IN C/RESIDUI (PR)		RIACCERTAMENTO RESIDUI (R)		RESIDUI PASSIVI DA ESERCIZI PRECEDENTI (EP=RS-PR+R)			
		PREVISIONI DEFINITIVE DI COMPETENZA (CP)		PAGAMENTI IN C/COMPETENZA (PC)		IMPEGNI (I)		ECONOMIE DI COMPETENZA (ECP=CP-I-FPV)		RESIDUI PASSIVI DA ESERCIZIO DI COMPETENZA (EC=I-PC)	
		PREVISIONI DEFINITIVE DI CASSA (CS)		TOTALE PAGAMENTI (TP=PR+PC)		FONDO PLURIENNALE VINCOLATO (FPV)				TOTALE RESIDUI PASSIVI DA RIPORTARE (TR=EP+EC)	
<b>Titolo 3</b>	<b>Spese per incremento attivita' finanziarie</b>	RS	0,00	PR	0,00	R	0,00			EP	0,00
		CP	0,00	PC	0,00	I	0,00	ECP	0,00	EC	0,00
		CS	0,00	TP	0,00	FPV	0,00			TR	0,00
<b>Totale Programma 02</b>	<b>Commercio - reti distributive - tutela dei consumatori</b>	RS	<b>4.822,90</b>	PR	<b>3.559,00</b>	R	<b>0,00</b>			EP	<b>1.263,90</b>
		CP	<b>146.956,00</b>	PC	<b>144.642,06</b>	I	<b>144.907,85</b>	ECP	<b>2.048,15</b>	EC	<b>265,79</b>
		CS	<b>151.778,90</b>	TP	<b>148.201,06</b>	FPV	<b>0,00</b>			TR	<b>1.529,69</b>
<b>1403 Programma 03</b>	<b>Ricerca e innovazione</b>										
<b>Titolo 1</b>	<b>Spese correnti</b>	RS	0,00	PR	0,00	R	0,00			EP	0,00
		CP	0,00	PC	0,00	I	0,00	ECP	0,00	EC	0,00
		CS	0,00	TP	0,00	FPV	0,00			TR	0,00
<b>Titolo 2</b>	<b>Spese in conto capitale</b>	RS	0,00	PR	0,00	R	0,00			EP	0,00
		CP	0,00	PC	0,00	I	0,00	ECP	0,00	EC	0,00
		CS	0,00	TP	0,00	FPV	0,00			TR	0,00
<b>Titolo 3</b>	<b>Spese per incremento attivita' finanziarie</b>	RS	0,00	PR	0,00	R	0,00			EP	0,00
		CP	0,00	PC	0,00	I	0,00	ECP	0,00	EC	0,00
		CS	0,00	TP	0,00	FPV	0,00			TR	0,00
<b>Totale Programma 03</b>	<b>Ricerca e innovazione</b>	RS	<b>0,00</b>	PR	<b>0,00</b>	R	<b>0,00</b>			EP	<b>0,00</b>
		CP	<b>0,00</b>	PC	<b>0,00</b>	I	<b>0,00</b>	ECP	<b>0,00</b>	EC	<b>0,00</b>
		CS	<b>0,00</b>	TP	<b>0,00</b>	FPV	<b>0,00</b>			TR	<b>0,00</b>
<b>1404 Programma 04</b>	<b>Reti e altri servizi di pubblica utilità</b>										
<b>Titolo 1</b>	<b>Spese correnti</b>	RS	0,00	PR	0,00	R	0,00			EP	0,00
		CP	0,00	PC	0,00	I	0,00	ECP	0,00	EC	0,00
		CS	0,00	TP	0,00	FPV	0,00			TR	0,00



## CONTO DEL BILANCIO - GESTIONE DELLE SPESE

MISSIONE, PROGRAMMA, TITOLO	DENOMINAZIONE	RESIDUI PASSIVI AL 01/01/2023 (RS)		PAGAMENTI IN C/RESIDUI (PR)		RIACCERTAMENTO RESIDUI (R)		RESIDUI PASSIVI DA ESERCIZI PRECEDENTI (EP=RS-PR+R)			
		PREVISIONI DEFINITIVE DI COMPETENZA (CP)		PAGAMENTI IN C/COMPETENZA (PC)		IMPEGNI (I)		ECONOMIE DI COMPETENZA (ECP=CP-I-FPV)		RESIDUI PASSIVI DA ESERCIZIO DI COMPETENZA (EC=I-PC)	
		PREVISIONI DEFINITIVE DI CASSA (CS)		TOTALE PAGAMENTI (TP=PR+PC)		FONDO PLURIENNALE VINCOLATO (FPV)				TOTALE RESIDUI PASSIVI DA RIPORTARE (TR=EP+EC)	
<b>Titolo 2</b>	<b>Spese in conto capitale</b>	RS	0,00	PR	0,00	R	0,00			EP	0,00
		CP	0,00	PC	0,00	I	0,00	ECP	0,00	EC	0,00
		CS	0,00	TP	0,00	FPV	0,00			TR	0,00
<b>Titolo 3</b>	<b>Spese per incremento attivita' finanziarie</b>	RS	0,00	PR	0,00	R	0,00			EP	0,00
		CP	0,00	PC	0,00	I	0,00	ECP	0,00	EC	0,00
		CS	0,00	TP	0,00	FPV	0,00			TR	0,00
<b>Totale Programma</b>	<b>04 Reti e altri servizi di pubblica utilità</b>	RS	<b>0,00</b>	PR	<b>0,00</b>	R	<b>0,00</b>			EP	<b>0,00</b>
		CP	<b>0,00</b>	PC	<b>0,00</b>	I	<b>0,00</b>	ECP	<b>0,00</b>	EC	<b>0,00</b>
		CS	<b>0,00</b>	TP	<b>0,00</b>	FPV	<b>0,00</b>			TR	<b>0,00</b>
<b>TOTALE MISSIONE 14</b>	<b>Sviluppo economico e competitività</b>	RS	<b>4.822,90</b>	PR	<b>3.559,00</b>	R	<b>0,00</b>			EP	<b>1.263,90</b>
		CP	<b>146.956,00</b>	PC	<b>144.642,06</b>	I	<b>144.907,85</b>	ECP	<b>2.048,15</b>	EC	<b>265,79</b>
		CS	<b>151.778,90</b>	TP	<b>148.201,06</b>	FPV	<b>0,00</b>			TR	<b>1.529,69</b>



**CONTO DEL BILANCIO - GESTIONE DELLE SPESE**

MISSIONE, PROGRAMMA, TITOLO	DENOMINAZIONE	RESIDUI PASSIVI AL 01/01/2023 (RS)		PAGAMENTI IN C/RESIDUI (PR)		RIACCERTAMENTO RESIDUI (R)		RESIDUI PASSIVI DA ESERCIZI PRECEDENTI (EP=RS-PR+R)	
		PREVISIONI DEFINITIVE DI COMPETENZA (CP)		PAGAMENTI IN C/COMPETENZA (PC)		IMPEGNI (I)		ECONOMIE DI COMPETENZA (ECP=CP-I-FPV)	
		PREVISIONI DEFINITIVE DI CASSA (CS)		TOTALE PAGAMENTI (TP=PR+PC)		FONDO PLURIENNALE VINCOLATO (FPV)		TOTALE RESIDUI PASSIVI DA RIPORTARE (TR=EP+EC)	
<b>MISSIONE 15</b>	<b>Politiche per il lavoro e la formazione professionale</b>								
<b>1501 Programma 01</b>	<b>Servizi per lo sviluppo del mercato del lavoro</b>								
<b>Titolo 1</b>	<b>Spese correnti</b>	RS	0,00	PR	0,00	R	0,00	EP	0,00
		CP	7.340,78	PC	7.340,78	I	7.340,78	EC	0,00
		CS	7.340,78	TP	7.340,78	FPV	0,00	TR	0,00
<b>Titolo 2</b>	<b>Spese in conto capitale</b>	RS	0,00	PR	0,00	R	0,00	EP	0,00
		CP	0,00	PC	0,00	I	0,00	EC	0,00
		CS	0,00	TP	0,00	FPV	0,00	TR	0,00
<b>Titolo 3</b>	<b>Spese per incremento attivita' finanziarie</b>	RS	0,00	PR	0,00	R	0,00	EP	0,00
		CP	0,00	PC	0,00	I	0,00	EC	0,00
		CS	0,00	TP	0,00	FPV	0,00	TR	0,00
<b>Totale Programma 01</b>	<b>Servizi per lo sviluppo del mercato del lavoro</b>	RS	<b>0,00</b>	PR	<b>0,00</b>	R	<b>0,00</b>	EP	<b>0,00</b>
		CP	<b>7.340,78</b>	PC	<b>7.340,78</b>	I	<b>7.340,78</b>	EC	<b>0,00</b>
		CS	<b>7.340,78</b>	TP	<b>7.340,78</b>	FPV	<b>0,00</b>	TR	<b>0,00</b>
<b>1502 Programma 02</b>	<b>Formazione professionale</b>								
<b>Titolo 1</b>	<b>Spese correnti</b>	RS	0,00	PR	0,00	R	0,00	EP	0,00
		CP	0,00	PC	0,00	I	0,00	EC	0,00
		CS	0,00	TP	0,00	FPV	0,00	TR	0,00
<b>Titolo 2</b>	<b>Spese in conto capitale</b>	RS	0,00	PR	0,00	R	0,00	EP	0,00
		CP	0,00	PC	0,00	I	0,00	EC	0,00
		CS	0,00	TP	0,00	FPV	0,00	TR	0,00



**CONTO DEL BILANCIO - GESTIONE DELLE SPESE**

MISSIONE, PROGRAMMA, TITOLO	DENOMINAZIONE	RESIDUI PASSIVI AL 01/01/2023 (RS)		PAGAMENTI IN C/RESIDUI (PR)		RIACCERTAMENTO RESIDUI (R)		RESIDUI PASSIVI DA ESERCIZI PRECEDENTI (EP=RS-PR+R)	
		PREVISIONI DEFINITIVE DI COMPETENZA (CP)		PAGAMENTI IN C/COMPETENZA (PC)		IMPEGNI (I)		ECONOMIE DI COMPETENZA (ECP=CP-I-FPV)	
		PREVISIONI DEFINITIVE DI CASSA (CS)		TOTALE PAGAMENTI (TP=PR+PC)		FONDO PLURIENNALE VINCOLATO (FPV)		TOTALE RESIDUI PASSIVI DA RIPORTARE (TR=EP+EC)	
<b>Titolo 3</b>	<b>Spese per incremento attivita' finanziarie</b>	RS	0,00	PR	0,00	R	0,00	EP	0,00
		CP	0,00	PC	0,00	I	0,00	ECP	0,00
		CS	0,00	TP	0,00	FPV	0,00	TR	0,00
<b>Totale Programma 02</b>	<b>Formazione professionale</b>	RS	<b>0,00</b>	PR	<b>0,00</b>	R	<b>0,00</b>	EP	<b>0,00</b>
		CP	<b>0,00</b>	PC	<b>0,00</b>	I	<b>0,00</b>	ECP	<b>0,00</b>
		CS	<b>0,00</b>	TP	<b>0,00</b>	FPV	<b>0,00</b>	TR	<b>0,00</b>
<b>1503 Programma 03</b>	<b>Sostegno all'occupazione</b>								
<b>Titolo 1</b>	<b>Spese correnti</b>	RS	0,00	PR	0,00	R	0,00	EP	0,00
		CP	0,00	PC	0,00	I	0,00	ECP	0,00
		CS	0,00	TP	0,00	FPV	0,00	TR	0,00
<b>Titolo 2</b>	<b>Spese in conto capitale</b>	RS	0,00	PR	0,00	R	0,00	EP	0,00
		CP	0,00	PC	0,00	I	0,00	ECP	0,00
		CS	0,00	TP	0,00	FPV	0,00	TR	0,00
<b>Titolo 3</b>	<b>Spese per incremento attivita' finanziarie</b>	RS	0,00	PR	0,00	R	0,00	EP	0,00
		CP	0,00	PC	0,00	I	0,00	ECP	0,00
		CS	0,00	TP	0,00	FPV	0,00	TR	0,00
<b>Totale Programma 03</b>	<b>Sostegno all'occupazione</b>	RS	<b>0,00</b>	PR	<b>0,00</b>	R	<b>0,00</b>	EP	<b>0,00</b>
		CP	<b>0,00</b>	PC	<b>0,00</b>	I	<b>0,00</b>	ECP	<b>0,00</b>
		CS	<b>0,00</b>	TP	<b>0,00</b>	FPV	<b>0,00</b>	TR	<b>0,00</b>
<b>TOTALE MISSIONE 15</b>	<b>Politiche per il lavoro e la formazione professionale</b>	RS	<b>0,00</b>	PR	<b>0,00</b>	R	<b>0,00</b>	EP	<b>0,00</b>
		CP	<b>7.340,78</b>	PC	<b>7.340,78</b>	I	<b>7.340,78</b>	ECP	<b>0,00</b>
		CS	<b>7.340,78</b>	TP	<b>7.340,78</b>	FPV	<b>0,00</b>	TR	<b>0,00</b>



**CONTO DEL BILANCIO - GESTIONE DELLE SPESE**

MISSIONE, PROGRAMMA, TITOLO	DENOMINAZIONE	RESIDUI PASSIVI AL 01/01/2023 (RS)		PAGAMENTI IN C/RESIDUI (PR)		RIACCERTAMENTO RESIDUI (R)		RESIDUI PASSIVI DA ESERCIZI PRECEDENTI (EP=RS-PR+R)			
		PREVISIONI DEFINITIVE DI COMPETENZA (CP)		PAGAMENTI IN C/COMPETENZA (PC)		IMPEGNI (I)		ECONOMIE DI COMPETENZA (ECP=CP-I-FPV)		RESIDUI PASSIVI DA ESERCIZIO DI COMPETENZA (EC=I-PC)	
		PREVISIONI DEFINITIVE DI CASSA (CS)		TOTALE PAGAMENTI (TP=PR+PC)		FONDO PLURIENNALE VINCOLATO (FPV)				TOTALE RESIDUI PASSIVI DA RIPORTARE (TR=EP+EC)	
<b>MISSIONE</b> 16	<b>Agricoltura, politiche agroalimentari e pesca</b>										
<b>1601 Programma</b> 01	<b>Sviluppo del settore agricolo e del sistema agroalimentare</b>										
<b>Titolo 1</b>	<b>Spese correnti</b>	RS	0,00	PR	0,00	R	0,00			EP	0,00
		CP	0,00	PC	0,00	I	0,00	ECP	0,00	EC	0,00
		CS	0,00	TP	0,00	FPV	0,00			TR	0,00
<b>Titolo 2</b>	<b>Spese in conto capitale</b>	RS	0,00	PR	0,00	R	0,00			EP	0,00
		CP	0,00	PC	0,00	I	0,00	ECP	0,00	EC	0,00
		CS	0,00	TP	0,00	FPV	0,00			TR	0,00
<b>Titolo 3</b>	<b>Spese per incremento attivita' finanziarie</b>	RS	0,00	PR	0,00	R	0,00			EP	0,00
		CP	0,00	PC	0,00	I	0,00	ECP	0,00	EC	0,00
		CS	0,00	TP	0,00	FPV	0,00			TR	0,00
<b>Totale Programma</b> 01	<b>Sviluppo del settore agricolo e del sistema agroalimentare</b>	RS	<b>0,00</b>	PR	<b>0,00</b>	R	<b>0,00</b>			EP	<b>0,00</b>
		CP	<b>0,00</b>	PC	<b>0,00</b>	I	<b>0,00</b>	ECP	<b>0,00</b>	EC	<b>0,00</b>
		CS	<b>0,00</b>	TP	<b>0,00</b>	FPV	<b>0,00</b>			TR	<b>0,00</b>
<b>1602 Programma</b> 02	<b>Caccia e pesca</b>										
<b>Titolo 1</b>	<b>Spese correnti</b>	RS	0,00	PR	0,00	R	0,00			EP	0,00
		CP	0,00	PC	0,00	I	0,00	ECP	0,00	EC	0,00
		CS	0,00	TP	0,00	FPV	0,00			TR	0,00
<b>Titolo 2</b>	<b>Spese in conto capitale</b>	RS	0,00	PR	0,00	R	0,00			EP	0,00
		CP	0,00	PC	0,00	I	0,00	ECP	0,00	EC	0,00
		CS	0,00	TP	0,00	FPV	0,00			TR	0,00



**CONTO DEL BILANCIO - GESTIONE DELLE SPESE**

MISSIONE, PROGRAMMA, TITOLO	DENOMINAZIONE	RESIDUI PASSIVI AL 01/01/2023 (RS)		PAGAMENTI IN C/RESIDUI (PR)		RIACCERTAMENTO RESIDUI (R)				RESIDUI PASSIVI DA ESERCIZI PRECEDENTI (EP=RS-PR+R)	
		PREVISIONI DEFINITIVE DI COMPETENZA (CP)		PAGAMENTI IN C/COMPETENZA (PC)		IMPEGNI (I)		ECONOMIE DI COMPETENZA (ECP=CP-I-FPV)		RESIDUI PASSIVI DA ESERCIZIO DI COMPETENZA (EC=I-PC)	
		PREVISIONI DEFINITIVE DI CASSA (CS)		TOTALE PAGAMENTI (TP=PR+PC)		FONDO PLURIENNALE VINCOLATO (FPV)				TOTALE RESIDUI PASSIVI DA RIPORTARE (TR=EP+EC)	
<b>Titolo 3</b>	<b>Spese per incremento attivita' finanziarie</b>	RS	0,00	PR	0,00	R	0,00			EP	0,00
		CP	0,00	PC	0,00	I	0,00	ECP	0,00	EC	0,00
		CS	0,00	TP	0,00	FPV	0,00			TR	0,00
<b>Totale Programma 02</b>	<b>Caccia e pesca</b>	RS	<b>0,00</b>	PR	<b>0,00</b>	R	<b>0,00</b>			EP	<b>0,00</b>
		CP	<b>0,00</b>	PC	<b>0,00</b>	I	<b>0,00</b>	ECP	<b>0,00</b>	EC	<b>0,00</b>
		CS	<b>0,00</b>	TP	<b>0,00</b>	FPV	<b>0,00</b>			TR	<b>0,00</b>
<b>TOTALE MISSIONE 16</b>	<b>Agricoltura, politiche agroalimentari e pesca</b>	RS	<b>0,00</b>	PR	<b>0,00</b>	R	<b>0,00</b>			EP	<b>0,00</b>
		CP	<b>0,00</b>	PC	<b>0,00</b>	I	<b>0,00</b>	ECP	<b>0,00</b>	EC	<b>0,00</b>
		CS	<b>0,00</b>	TP	<b>0,00</b>	FPV	<b>0,00</b>			TR	<b>0,00</b>





**CONTO DEL BILANCIO - GESTIONE DELLE SPESE**

MISSIONE, PROGRAMMA, TITOLO	DENOMINAZIONE	RESIDUI PASSIVI AL 01/01/2023 (RS)		PAGAMENTI IN C/RESIDUI (PR)		RIACCERTAMENTO RESIDUI (R)		RESIDUI PASSIVI DA ESERCIZI PRECEDENTI (EP=RS-PR+R)	
		PREVISIONI DEFINITIVE DI COMPETENZA (CP)		PAGAMENTI IN C/COMPETENZA (PC)		IMPEGNI (I)		ECONOMIE DI COMPETENZA (ECP=CP-I-FPV)	
		PREVISIONI DEFINITIVE DI CASSA (CS)		TOTALE PAGAMENTI (TP=PR+PC)		FONDO PLURIENNALE VINCOLATO (FPV)		TOTALE RESIDUI PASSIVI DA RIPORTARE (TR=EP+EC)	
<b>MISSIONE 17</b>	<b>Energia e diversificazione delle fonti energetiche</b>								
<b>1701 Programma 01</b>	<b>Fonti energetiche</b>								
<b>Titolo 1</b>	<b>Spese correnti</b>	RS	0,00	PR	0,00	R	0,00	EP	0,00
		CP	0,00	PC	0,00	I	0,00	ECP	0,00
		CS	0,00	TP	0,00	FPV	0,00	TR	0,00
<b>Titolo 2</b>	<b>Spese in conto capitale</b>	RS	0,00	PR	0,00	R	0,00	EP	0,00
		CP	0,00	PC	0,00	I	0,00	ECP	0,00
		CS	0,00	TP	0,00	FPV	0,00	TR	0,00
<b>Titolo 3</b>	<b>Spese per incremento attivita' finanziarie</b>	RS	0,00	PR	0,00	R	0,00	EP	0,00
		CP	0,00	PC	0,00	I	0,00	ECP	0,00
		CS	0,00	TP	0,00	FPV	0,00	TR	0,00
<b>Totale Programma 01</b>	<b>Fonti energetiche</b>	RS	<b>0,00</b>	PR	<b>0,00</b>	R	<b>0,00</b>	EP	<b>0,00</b>
		CP	<b>0,00</b>	PC	<b>0,00</b>	I	<b>0,00</b>	ECP	<b>0,00</b>
		CS	<b>0,00</b>	TP	<b>0,00</b>	FPV	<b>0,00</b>	TR	<b>0,00</b>
<b>TOTALE MISSIONE 17</b>	<b>Energia e diversificazione delle fonti energetiche</b>	RS	<b>0,00</b>	PR	<b>0,00</b>	R	<b>0,00</b>	EP	<b>0,00</b>
		CP	<b>0,00</b>	PC	<b>0,00</b>	I	<b>0,00</b>	ECP	<b>0,00</b>
		CS	<b>0,00</b>	TP	<b>0,00</b>	FPV	<b>0,00</b>	TR	<b>0,00</b>



**CONTO DEL BILANCIO - GESTIONE DELLE SPESE**

MISSIONE, PROGRAMMA, TITOLO	DENOMINAZIONE	RESIDUI PASSIVI AL 01/01/2023 (RS)		PAGAMENTI IN C/RESIDUI (PR)		RIACCERTAMENTO RESIDUI (R)		RESIDUI PASSIVI DA ESERCIZI PRECEDENTI (EP=RS-PR+R)	
		PREVISIONI DEFINITIVE DI COMPETENZA (CP)		PAGAMENTI IN C/COMPETENZA (PC)		IMPEGNI (I)		ECONOMIE DI COMPETENZA (ECP=CP-I-FPV)	
		PREVISIONI DEFINITIVE DI CASSA (CS)		TOTALE PAGAMENTI (TP=PR+PC)		FONDO PLURIENNALE VINCOLATO (FPV)		TOTALE RESIDUI PASSIVI DA RIPORTARE (TR=EP+EC)	
<b>MISSIONE 18</b>	<b>Relazioni con le altre autonomie territoriali e locali</b>								
<b>1801 Programma 01</b>	<b>Relazioni finanziarie con le altre autonomie territoriali</b>								
<b>Titolo 1</b>	<b>Spese correnti</b>	RS	0,00	PR	0,00	R	0,00	EP	0,00
		CP	7.622,30	PC	7.622,30	I	7.622,30	EC	0,00
		CS	7.622,30	TP	7.622,30	FPV	0,00	TR	0,00
<b>Titolo 2</b>	<b>Spese in conto capitale</b>	RS	0,00	PR	0,00	R	0,00	EP	0,00
		CP	0,00	PC	0,00	I	0,00	EC	0,00
		CS	0,00	TP	0,00	FPV	0,00	TR	0,00
<b>Titolo 3</b>	<b>Spese per incremento attivita' finanziarie</b>	RS	0,00	PR	0,00	R	0,00	EP	0,00
		CP	0,00	PC	0,00	I	0,00	EC	0,00
		CS	0,00	TP	0,00	FPV	0,00	TR	0,00
<b>Totale Programma 01</b>	<b>Relazioni finanziarie con le altre autonomie territoriali</b>	RS	<b>0,00</b>	PR	<b>0,00</b>	R	<b>0,00</b>	EP	<b>0,00</b>
		CP	<b>7.622,30</b>	PC	<b>7.622,30</b>	I	<b>7.622,30</b>	EC	<b>0,00</b>
		CS	<b>7.622,30</b>	TP	<b>7.622,30</b>	FPV	<b>0,00</b>	TR	<b>0,00</b>
<b>TOTALE MISSIONE 18</b>	<b>Relazioni con le altre autonomie territoriali e locali</b>	RS	<b>0,00</b>	PR	<b>0,00</b>	R	<b>0,00</b>	EP	<b>0,00</b>
		CP	<b>7.622,30</b>	PC	<b>7.622,30</b>	I	<b>7.622,30</b>	EC	<b>0,00</b>
		CS	<b>7.622,30</b>	TP	<b>7.622,30</b>	FPV	<b>0,00</b>	TR	<b>0,00</b>



## CONTO DEL BILANCIO - GESTIONE DELLE SPESE

MISSIONE, PROGRAMMA, TITOLO	DENOMINAZIONE	RESIDUI PASSIVI AL 01/01/2023 (RS)		PAGAMENTI IN C/RESIDUI (PR)		RIACCERTAMENTO RESIDUI (R)		RESIDUI PASSIVI DA ESERCIZI PRECEDENTI (EP=RS-PR+R)			
		PREVISIONI DEFINITIVE DI COMPETENZA (CP)		PAGAMENTI IN C/COMPETENZA (PC)		IMPEGNI (I)		ECONOMIE DI COMPETENZA (ECP=CP-I-FPV)		RESIDUI PASSIVI DA ESERCIZIO DI COMPETENZA (EC=I-PC)	
		PREVISIONI DEFINITIVE DI CASSA (CS)		TOTALE PAGAMENTI (TP=PR+PC)		FONDO PLURIENNALE VINCOLATO (FPV)				TOTALE RESIDUI PASSIVI DA RIPORTARE (TR=EP+EC)	
<b>MISSIONE 19</b>	<b>Relazioni internazionali</b>										
<b>1901 Programma 01</b>	<b>Relazioni internazionali e Cooperazione allo sviluppo</b>										
<b>Titolo 1</b>	<b>Spese correnti</b>	RS	24.709,50	PR	24.709,50	R	0,00			EP	0,00
		CP	5.000,00	PC	0,00	I	5.000,00	ECP	0,00	EC	5.000,00
		CS	29.709,50	TP	24.709,50	FPV	0,00			TR	5.000,00
<b>Titolo 2</b>	<b>Spese in conto capitale</b>	RS	0,00	PR	0,00	R	0,00			EP	0,00
		CP	0,00	PC	0,00	I	0,00	ECP	0,00	EC	0,00
		CS	0,00	TP	0,00	FPV	0,00			TR	0,00
<b>Titolo 3</b>	<b>Spese per incremento attivita' finanziarie</b>	RS	0,00	PR	0,00	R	0,00			EP	0,00
		CP	0,00	PC	0,00	I	0,00	ECP	0,00	EC	0,00
		CS	0,00	TP	0,00	FPV	0,00			TR	0,00
<b>Totale Programma 01</b>	<b>Relazioni internazionali e Cooperazione allo sviluppo</b>	RS	<b>24.709,50</b>	PR	<b>24.709,50</b>	R	<b>0,00</b>			EP	<b>0,00</b>
		CP	<b>5.000,00</b>	PC	<b>0,00</b>	I	<b>5.000,00</b>	ECP	<b>0,00</b>	EC	<b>5.000,00</b>
		CS	<b>29.709,50</b>	TP	<b>24.709,50</b>	FPV	<b>0,00</b>			TR	<b>5.000,00</b>
<b>TOTALE MISSIONE 19</b>	<b>Relazioni internazionali</b>	RS	<b>24.709,50</b>	PR	<b>24.709,50</b>	R	<b>0,00</b>			EP	<b>0,00</b>
		CP	<b>5.000,00</b>	PC	<b>0,00</b>	I	<b>5.000,00</b>	ECP	<b>0,00</b>	EC	<b>5.000,00</b>
		CS	<b>29.709,50</b>	TP	<b>24.709,50</b>	FPV	<b>0,00</b>			TR	<b>5.000,00</b>



**CONTO DEL BILANCIO - GESTIONE DELLE SPESE**

MISSIONE, PROGRAMMA, TITOLO	DENOMINAZIONE	RESIDUI PASSIVI AL 01/01/2023 (RS)		PAGAMENTI IN C/RESIDUI (PR)		RIACCERTAMENTO RESIDUI (R)		RESIDUI PASSIVI DA ESERCIZI PRECEDENTI (EP=RS-PR+R)	
		PREVISIONI DEFINITIVE DI COMPETENZA (CP)		PAGAMENTI IN C/COMPETENZA (PC)		IMPEGNI (I)		ECONOMIE DI COMPETENZA (ECP=CP-I-FPV)	
		PREVISIONI DEFINITIVE DI CASSA (CS)		TOTALE PAGAMENTI (TP=PR+PC)		FONDO PLURIENNALE VINCOLATO (FPV)		TOTALE RESIDUI PASSIVI DA RIPORTARE (TR=EP+EC)	
<i>MISSIONE</i>	<i>20 Fondi e accantonamenti</i>								
<b>2001 Programma</b>	<b>01 Fondo di riserva</b>								
<b>Titolo 1</b>	<b>Spese correnti</b>	RS	0,00	PR	0,00	R	0,00	EP	0,00
		CP	50.720,06	PC	0,00	I	0,00	ECP	50.720,06
		CS	95.720,06	TP	0,00	FPV	0,00	TR	0,00
<b>Totale Programma</b>	<b>01 Fondo di riserva</b>	RS	<b>0,00</b>	PR	<b>0,00</b>	R	<b>0,00</b>	EP	<b>0,00</b>
		CP	<b>50.720,06</b>	PC	<b>0,00</b>	I	<b>0,00</b>	ECP	<b>50.720,06</b>
		CS	<b>95.720,06</b>	TP	<b>0,00</b>	FPV	<b>0,00</b>	TR	<b>0,00</b>
<b>2002 Programma</b>	<b>02 Fondo crediti di dubbia esigibilità</b>								
<b>Titolo 1</b>	<b>Spese correnti</b>	RS	0,00	PR	0,00	R	0,00	EP	0,00
		CP	719.136,20	PC	0,00	I	0,00	ECP	719.136,20
		CS	0,00	TP	0,00	FPV	0,00	TR	0,00
<b>Titolo 2</b>	<b>Spese in conto capitale</b>	RS	0,00	PR	0,00	R	0,00	EP	0,00
		CP	0,00	PC	0,00	I	0,00	ECP	0,00
		CS	0,00	TP	0,00	FPV	0,00	TR	0,00
<b>Totale Programma</b>	<b>02 Fondo crediti di dubbia esigibilità</b>	RS	<b>0,00</b>	PR	<b>0,00</b>	R	<b>0,00</b>	EP	<b>0,00</b>
		CP	<b>719.136,20</b>	PC	<b>0,00</b>	I	<b>0,00</b>	ECP	<b>719.136,20</b>
		CS	<b>0,00</b>	TP	<b>0,00</b>	FPV	<b>0,00</b>	TR	<b>0,00</b>
<b>2003 Programma</b>	<b>03 Altri fondi</b>								
<b>Titolo 1</b>	<b>Spese correnti</b>	RS	0,00	PR	0,00	R	0,00	EP	0,00
		CP	107.888,10	PC	0,00	I	0,00	ECP	107.888,10
		CS	0,00	TP	0,00	FPV	0,00	TR	0,00



**CONTO DEL BILANCIO - GESTIONE DELLE SPESE**

MISSIONE, PROGRAMMA, TITOLO	DENOMINAZIONE	RESIDUI PASSIVI AL 01/01/2023 (RS)		PAGAMENTI IN C/RESIDUI (PR)		RIACCERTAMENTO RESIDUI (R)		RESIDUI PASSIVI DA ESERCIZI PRECEDENTI (EP=RS-PR+R)			
		PREVISIONI DEFINITIVE DI COMPETENZA (CP)		PAGAMENTI IN C/COMPETENZA (PC)		IMPEGNI (I)		ECONOMIE DI COMPETENZA (ECP=CP-I-FPV)		RESIDUI PASSIVI DA ESERCIZIO DI COMPETENZA (EC=I-PC)	
		PREVISIONI DEFINITIVE DI CASSA (CS)		TOTALE PAGAMENTI (TP=PR+PC)		FONDO PLURIENNALE VINCOLATO (FPV)				TOTALE RESIDUI PASSIVI DA RIPORTARE (TR=EP+EC)	
<b>Titolo 2</b>	<b>Spese in conto capitale</b>	RS	0,00	PR	0,00	R	0,00			EP	0,00
		CP	0,00	PC	0,00	I	0,00	ECP	0,00	EC	0,00
		CS	0,00	TP	0,00	FPV	0,00			TR	0,00
<b>Titolo 4</b>	<b>Rimborso Prestiti</b>	RS	0,00	PR	0,00	R	0,00			EP	0,00
		CP	0,00	PC	0,00	I	0,00	ECP	0,00	EC	0,00
		CS	0,00	TP	0,00	FPV	0,00			TR	0,00
<b>Totale Programma 03</b>	<b>Altri fondi</b>	RS	<b>0,00</b>	PR	<b>0,00</b>	R	<b>0,00</b>			EP	<b>0,00</b>
		CP	<b>107.888,10</b>	PC	<b>0,00</b>	I	<b>0,00</b>	ECP	<b>107.888,10</b>	EC	<b>0,00</b>
		CS	<b>0,00</b>	TP	<b>0,00</b>	FPV	<b>0,00</b>			TR	<b>0,00</b>
<b>TOTALE MISSIONE 20</b>	<b>Fondi e accantonamenti</b>	RS	<b>0,00</b>	PR	<b>0,00</b>	R	<b>0,00</b>			EP	<b>0,00</b>
		CP	<b>877.744,36</b>	PC	<b>0,00</b>	I	<b>0,00</b>	ECP	<b>877.744,36</b>	EC	<b>0,00</b>
		CS	<b>95.720,06</b>	TP	<b>0,00</b>	FPV	<b>0,00</b>			TR	<b>0,00</b>



**CONTO DEL BILANCIO - GESTIONE DELLE SPESE**

MISSIONE, PROGRAMMA, TITOLO	DENOMINAZIONE	RESIDUI PASSIVI AL 01/01/2023 (RS)		PAGAMENTI IN C/RESIDUI (PR)		RIACCERTAMENTO RESIDUI (R)		RESIDUI PASSIVI DA ESERCIZI PRECEDENTI (EP=RS-PR+R)	
		PREVISIONI DEFINITIVE DI COMPETENZA (CP)		PAGAMENTI IN C/COMPETENZA (PC)		IMPEGNI (I)		ECONOMIE DI COMPETENZA (ECP=CP-I-FPV)	
		PREVISIONI DEFINITIVE DI CASSA (CS)		TOTALE PAGAMENTI (TP=PR+PC)		FONDO PLURIENNALE VINCOLATO (FPV)		TOTALE RESIDUI PASSIVI DA RIPORTARE (TR=EP+EC)	
<i>MISSIONE</i> 50	<i>Debito pubblico</i>								
5001 Programma	01 Quota interessi ammortamento mutui e prestiti obbligazionari								
	<b>Titolo 1 Spese correnti</b>	RS	0,00	PR	0,00	R	0,00	EP	0,00
		CP	2.439,00	PC	2.438,28	I	2.438,28	ECP	0,72
		CS	2.439,00	TP	2.438,28	FPV	0,00	TR	0,00
<b>Totale Programma</b>	<b>01 Quota interessi ammortamento mutui e prestiti obbligazionari</b>	RS	<b>0,00</b>	PR	<b>0,00</b>	R	<b>0,00</b>	EP	<b>0,00</b>
		CP	<b>2.439,00</b>	PC	<b>2.438,28</b>	I	<b>2.438,28</b>	ECP	<b>0,72</b>
		CS	<b>2.439,00</b>	TP	<b>2.438,28</b>	FPV	<b>0,00</b>	TR	<b>0,00</b>
5002 Programma	02 Quota capitale ammortamento mutui e prestiti obbligazionari								
	<b>Titolo 4 Rimborso Prestiti</b>	RS	0,00	PR	0,00	R	0,00	EP	0,00
		CP	16.617,00	PC	16.616,04	I	16.616,04	ECP	0,96
		CS	16.617,00	TP	16.616,04	FPV	0,00	TR	0,00
<b>Totale Programma</b>	<b>02 Quota capitale ammortamento mutui e prestiti obbligazionari</b>	RS	<b>0,00</b>	PR	<b>0,00</b>	R	<b>0,00</b>	EP	<b>0,00</b>
		CP	<b>16.617,00</b>	PC	<b>16.616,04</b>	I	<b>16.616,04</b>	ECP	<b>0,96</b>
		CS	<b>16.617,00</b>	TP	<b>16.616,04</b>	FPV	<b>0,00</b>	TR	<b>0,00</b>
<b>TOTALE MISSIONE 50</b>	<b>Debito pubblico</b>	RS	<b>0,00</b>	PR	<b>0,00</b>	R	<b>0,00</b>	EP	<b>0,00</b>
		CP	<b>19.056,00</b>	PC	<b>19.054,32</b>	I	<b>19.054,32</b>	ECP	<b>1,68</b>
		CS	<b>19.056,00</b>	TP	<b>19.054,32</b>	FPV	<b>0,00</b>	TR	<b>0,00</b>



**CONTO DEL BILANCIO - GESTIONE DELLE SPESE**

MISSIONE, PROGRAMMA, TITOLO	DENOMINAZIONE	RESIDUI PASSIVI AL 01/01/2023 (RS)		PAGAMENTI IN C/RESIDUI (PR)		RIACCERTAMENTO RESIDUI (R)		RESIDUI PASSIVI DA ESERCIZI PRECEDENTI (EP=RS-PR+R)	
		PREVISIONI DEFINITIVE DI COMPETENZA (CP)		PAGAMENTI IN C/COMPETENZA (PC)		IMPEGNI (I)		ECONOMIE DI COMPETENZA (ECP=CP-I-FPV)	
		PREVISIONI DEFINITIVE DI CASSA (CS)		TOTALE PAGAMENTI (TP=PR+PC)		FONDO PLURIENNALE VINCOLATO (FPV)		TOTALE RESIDUI PASSIVI DA RIPORTARE (TR=EP+EC)	
<i>MISSIONE</i>	<i>60 Anticipazioni finanziarie</i>								
<b>6001</b>	<b>Programma</b>	<b>01</b>	<b>Restituzione anticipazioni di tesoreria</b>						
<b>Titolo 1</b>	<b>Spese correnti</b>	RS	0,00	PR	0,00	R	0,00	EP	0,00
		CP	0,00	PC	0,00	I	0,00	ECP	0,00
		CS	0,00	TP	0,00	FPV	0,00	TR	0,00
<b>Titolo 5</b>	<b>Chiusura Anticipazioni ricevute da istituto tesoriere/cassiere</b>	RS	0,00	PR	0,00	R	0,00	EP	0,00
		CP	0,00	PC	0,00	I	0,00	ECP	0,00
		CS	0,00	TP	0,00	FPV	0,00	TR	0,00
<b>Totale Programma</b>	<b>01 Restituzione anticipazioni di tesoreria</b>	RS	<b>0,00</b>	PR	<b>0,00</b>	R	<b>0,00</b>	EP	<b>0,00</b>
		CP	<b>0,00</b>	PC	<b>0,00</b>	I	<b>0,00</b>	ECP	<b>0,00</b>
		CS	<b>0,00</b>	TP	<b>0,00</b>	FPV	<b>0,00</b>	TR	<b>0,00</b>
<b>TOTALE MISSIONE 60</b>	<b>Anticipazioni finanziarie</b>	RS	<b>0,00</b>	PR	<b>0,00</b>	R	<b>0,00</b>	EP	<b>0,00</b>
		CP	<b>0,00</b>	PC	<b>0,00</b>	I	<b>0,00</b>	ECP	<b>0,00</b>
		CS	<b>0,00</b>	TP	<b>0,00</b>	FPV	<b>0,00</b>	TR	<b>0,00</b>



## CONTO DEL BILANCIO - GESTIONE DELLE SPESE

MISSIONE, PROGRAMMA, TITOLO	DENOMINAZIONE	RESIDUI PASSIVI AL 01/01/2023 (RS)		PAGAMENTI IN C/RESIDUI (PR)		RIACCERTAMENTO RESIDUI (R)		RESIDUI PASSIVI DA ESERCIZI PRECEDENTI (EP=RS-PR+R)	
		PREVISIONI DEFINITIVE DI COMPETENZA (CP)		PAGAMENTI IN C/COMPETENZA (PC)		IMPEGNI (I)		ECONOMIE DI COMPETENZA (ECP=CP-I-FPV)	
		PREVISIONI DEFINITIVE DI CASSA (CS)		TOTALE PAGAMENTI (TP=PR+PC)		FONDO PLURIENNALE VINCOLATO (FPV)		TOTALE RESIDUI PASSIVI DA RIPORTARE (TR=EP+EC)	
<b>MISSIONE</b>	<b>99 Servizi per conto terzi</b>								
<b>9901 Programma</b>	<b>01 Servizi per conto terzi - partite di giro</b>								
<b>Titolo 7</b>	<b>Uscite per conto terzi e partite di giro</b>	RS	281.285,55	PR	180.810,86	R	-0,02	EP	100.474,67
		CP	2.624.000,00	PC	1.981.618,51	I	2.116.315,10	ECP	507.684,90
		CS	2.905.285,55	TP	2.162.429,37	FPV	0,00	TR	235.171,26
<b>Totale Programma</b>	<b>01 Servizi per conto terzi - partite di giro</b>	RS	<b>281.285,55</b>	PR	<b>180.810,86</b>	R	<b>-0,02</b>	EP	<b>100.474,67</b>
		CP	<b>2.624.000,00</b>	PC	<b>1.981.618,51</b>	I	<b>2.116.315,10</b>	ECP	<b>507.684,90</b>
		CS	<b>2.905.285,55</b>	TP	<b>2.162.429,37</b>	FPV	<b>0,00</b>	TR	<b>235.171,26</b>
<b>9902 Programma</b>	<b>02 Anticipazione per il finanziamento del sistema sanitario nazionale</b>								
<b>Titolo 7</b>	<b>Uscite per conto terzi e partite di giro</b>	RS	0,00	PR	0,00	R	0,00	EP	0,00
		CP	0,00	PC	0,00	I	0,00	ECP	0,00
		CS	0,00	TP	0,00	FPV	0,00	TR	0,00
<b>Totale Programma</b>	<b>02 Anticipazione per il finanziamento del sistema sanitario nazionale</b>	RS	<b>0,00</b>	PR	<b>0,00</b>	R	<b>0,00</b>	EP	<b>0,00</b>
		CP	<b>0,00</b>	PC	<b>0,00</b>	I	<b>0,00</b>	ECP	<b>0,00</b>
		CS	<b>0,00</b>	TP	<b>0,00</b>	FPV	<b>0,00</b>	TR	<b>0,00</b>
<b>TOTALE MISSIONE 99</b>	<b>Servizi per conto terzi</b>	RS	<b>281.285,55</b>	PR	<b>180.810,86</b>	R	<b>-0,02</b>	EP	<b>100.474,67</b>
		CP	<b>2.624.000,00</b>	PC	<b>1.981.618,51</b>	I	<b>2.116.315,10</b>	ECP	<b>507.684,90</b>
		CS	<b>2.905.285,55</b>	TP	<b>2.162.429,37</b>	FPV	<b>0,00</b>	TR	<b>235.171,26</b>
	<b>TOTALE MISSIONI</b>	RS	<b>4.254.467,81</b>	PR	<b>2.687.705,97</b>	R	<b>-378.825,95</b>	EP	<b>1.187.935,89</b>
		CP	<b>25.663.622,72</b>	PC	<b>17.324.200,48</b>	I	<b>20.045.261,63</b>	ECP	<b>2.825.803,28</b>
		CS	<b>29.312.175,58</b>	TP	<b>20.011.906,45</b>	FPV	<b>2.792.557,81</b>	TR	<b>3.908.997,04</b>
	<b>TOTALE GENERALE DELLE SPESE</b>	RS	<b>4.254.467,81</b>	PR	<b>2.687.705,97</b>	R	<b>-378.825,95</b>	EP	<b>1.187.935,89</b>
		CP	<b>25.663.622,72</b>	PC	<b>17.324.200,48</b>	I	<b>20.045.261,63</b>	ECP	<b>2.825.803,28</b>
		CS	<b>29.312.175,58</b>	TP	<b>20.011.906,45</b>	FPV	<b>2.792.557,81</b>	TR	<b>3.908.997,04</b>





## CONTO DEL BILANCIO - RIEPILOGO GENERALE DELLE SPESE

TIITOLO	DENOMINAZIONE	RESIDUI PASSIVI AL 01/01/2023 (RS)		PAGAMENTI IN C/RESIDUI (PR)		RIACCERTAMENTO RESIDUI (R)		RESIDUI PASSIVI DA ESERCIZI PRECEDENTI (EP=RS-PR+R)			
		PREVISIONI DEFINITIVE DI COMPETENZA (CP)		PAGAMENTI IN C/COMPETENZA (PC)		IMPEGNI (I)		ECONOMIE DI COMPETENZA (ECP=CP-I-FPV)		RESIDUI PASSIVI DA ESERCIZIO DI COMPETENZA (EC=I-PC)	
		PREVISIONI DEFINITIVE DI CASSA (CS)		TOTALE PAGAMENTI (TP=PR+PC)		FONDO PLURIENNALE VINCOLATO (FPV)				TOTALE RESIDUI PASSIVI DA RIPORTARE (TR=EP+EC)	
	<i>Disavanzo di Amministrazione</i>	CP	0,00								
<b>Titolo 1</b>	<b>Spese correnti</b>	RS	2.700.764,45	PR	1.699.617,41	R	-335.921,66		EP	665.225,38	
		CP	15.464.941,91	PC	11.954.948,28	I	13.509.278,08	ECP	1.716.684,62	EC	1.554.329,80
		CS	17.402.817,78	TP	13.654.565,69	FPV	238.979,21		TR	2.219.555,18	
<b>Titolo 2</b>	<b>Spese in conto capitale</b>	RS	1.272.417,81	PR	807.277,70	R	-42.904,27		EP	422.235,84	
		CP	7.558.063,81	PC	3.371.017,65	I	4.403.052,41	ECP	601.432,80	EC	1.032.034,76
		CS	8.987.455,25	TP	4.178.295,35	FPV	2.553.578,60		TR	1.454.270,60	
<b>Titolo 3</b>	<b>Spese per incremento attivita' finanziarie</b>	RS	0,00	PR	0,00	R	0,00		EP	0,00	
		CP	0,00	PC	0,00	I	0,00	ECP	0,00	EC	0,00
		CS	0,00	TP	0,00	FPV	0,00		TR	0,00	
<b>Titolo 4</b>	<b>Rimborso Prestiti</b>	RS	0,00	PR	0,00	R	0,00		EP	0,00	
		CP	16.617,00	PC	16.616,04	I	16.616,04	ECP	0,96	EC	0,00
		CS	16.617,00	TP	16.616,04	FPV	0,00		TR	0,00	
<b>Titolo 5</b>	<b>Chiusura Anticipazioni ricevute da istituto tesoriere/cassiere</b>	RS	0,00	PR	0,00	R	0,00		EP	0,00	
		CP	0,00	PC	0,00	I	0,00	ECP	0,00	EC	0,00
		CS	0,00	TP	0,00	FPV	0,00		TR	0,00	
<b>Titolo 7</b>	<b>Uscite per conto terzi e partite di giro</b>	RS	281.285,55	PR	180.810,86	R	-0,02		EP	100.474,67	
		CP	2.624.000,00	PC	1.981.618,51	I	2.116.315,10	ECP	507.684,90	EC	134.696,59
		CS	2.905.285,55	TP	2.162.429,37	FPV	0,00		TR	235.171,26	
	<b>TOTALE TITOLI</b>	RS	<b>4.254.467,81</b>	PR	<b>2.687.705,97</b>	R	<b>-378.825,95</b>		EP	<b>1.187.935,89</b>	
		CP	<b>25.663.622,72</b>	PC	<b>17.324.200,48</b>	I	<b>20.045.261,63</b>	ECP	<b>2.825.803,28</b>	EC	<b>2.721.061,15</b>
		CS	<b>29.312.175,58</b>	TP	<b>20.011.906,45</b>	FPV	<b>2.792.557,81</b>		TR	<b>3.908.997,04</b>	
	<b>TOTALE GENERALE DELLE SPESE</b>	RS	<b>4.254.467,81</b>	PR	<b>2.687.705,97</b>	R	<b>-378.825,95</b>		EP	<b>1.187.935,89</b>	
		CP	<b>25.663.622,72</b>	PC	<b>17.324.200,48</b>	I	<b>20.045.261,63</b>	ECP	<b>2.825.803,28</b>	EC	<b>2.721.061,15</b>
		CS	<b>29.312.175,58</b>	TP	<b>20.011.906,45</b>	FPV	<b>2.792.557,81</b>		TR	<b>3.908.997,04</b>	



**CONTO DEL BILANCIO - RIEPILOGO GENERALE DELLE SPESE PER MISSIONI**

MISSIONE	DENOMINAZIONE	RESIDUI PASSIVI AL 01/01/2023 (RS)		PAGAMENTI IN C/RESIDUI (PR)		RIACCERTAMENTO RESIDUI (R)		RESIDUI PASSIVI DA ESERCIZI PRECEDENTI (EP=RS-PR+R)		
		PREVISIONI DEFINITIVE DI COMPETENZA (CP)		PAGAMENTI IN C/COMPETENZA (PC)		IMPEGNI (I)		RESIDUI PASSIVI DA ESERCIZIO DI COMPETENZA (EC=I-PC)		
		PREVISIONI DEFINITIVE DI CASSA (CS)		TOTALE PAGAMENTI (TP=PR+PC)		FONDO PLURIENNALE VINCOLATO (FPV)		TOTALE RESIDUI PASSIVI DA RIPORTARE (TR=EP+EC)		
	<i>Disavanzo di Amministrazione</i>	CP	0,00							
<b>MISSIONE 01</b>	<i>Servizi istituzionali, generali e di gestione</i>	RS	1.489.390,01	744.191,63	R	-134.841,49		EP	610.356,89	
		CP	5.545.908,69	4.101.251,39	I	4.678.992,88	ECP	520.914,08	EC	577.741,49
		CS	7.230.349,31	4.845.443,02	FPV	346.001,73			TR	1.188.098,38
<b>MISSIONE 02</b>	<i>Giustizia</i>	RS	0,00	0,00	R	0,00		EP	0,00	
		CP	0,00	0,00	I	0,00	ECP	0,00	EC	0,00
		CS	0,00	0,00	FPV	0,00			TR	0,00
<b>MISSIONE 03</b>	<i>Ordine pubblico e sicurezza</i>	RS	60.302,92	60.302,92	R	0,00		EP	0,00	
		CP	383.737,23	253.456,11	I	348.737,23	ECP	35.000,00	EC	95.281,12
		CS	446.839,64	313.759,03	FPV	0,00			TR	95.281,12
<b>MISSIONE 04</b>	<i>Istruzione e diritto allo studio</i>	RS	661.140,23	529.521,76	R	-39.809,63		EP	91.808,84	
		CP	3.951.010,02	2.874.220,73	I	3.279.691,60	ECP	244.090,52	EC	405.470,87
		CS	4.596.004,48	3.403.742,49	FPV	427.227,90			TR	497.279,71
<b>MISSIONE 05</b>	<i>Tutela e valorizzazione dei beni e delle attività culturali</i>	RS	96.455,90	84.387,56	R	-9.969,46		EP	2.098,88	
		CP	605.695,82	428.422,50	I	579.260,68	ECP	26.435,14	EC	150.838,18
		CS	704.280,38	512.810,06	FPV	0,00			TR	152.937,06
<b>MISSIONE 06</b>	<i>Politiche giovanili, sport e tempo libero</i>	RS	115.476,73	96.582,48	R	-15.811,31		EP	3.082,94	
		CP	1.217.463,27	469.399,44	I	534.145,54	ECP	33.234,73	EC	64.746,10
		CS	1.328.691,27	565.981,92	FPV	650.083,00			TR	67.829,04
<b>MISSIONE 07</b>	<i>Turismo</i>	RS	0,00	0,00	R	0,00		EP	0,00	
		CP	0,00	0,00	I	0,00	ECP	0,00	EC	0,00
		CS	0,00	0,00	FPV	0,00			TR	0,00



## CONTO DEL BILANCIO - RIEPILOGO GENERALE DELLE SPESE PER MISSIONI

MISSIONE	DENOMINAZIONE	RESIDUI PASSIVI AL 01/01/2023 (RS)		PAGAMENTI IN C/RESIDUI (PR)		RIACCERTAMENTO RESIDUI (R)		RESIDUI PASSIVI DA ESERCIZI PRECEDENTI (EP=RS-PR+R)		
		PREVISIONI DEFINITIVE DI COMPETENZA (CP)		PAGAMENTI IN C/COMPETENZA (PC)		IMPEGNI (I)		RESIDUI PASSIVI DA ESERCIZIO DI COMPETENZA (EC=I-PC)		
		PREVISIONI DEFINITIVE DI CASSA (CS)		TOTALE PAGAMENTI (TP=PR+PC)		FONDO PLURIENNALE VINCOLATO (FPV)		TOTALE RESIDUI PASSIVI DA RIPORTARE (TR=EP+EC)		
<b>MISSIONE 08</b>	<b>Assetto del territorio ed edilizia abitativa</b>	RS	28.227,53	0,00	R	0,00		EP	28.227,53	
		CP	21.743,00	0,00	I	20.543,00	ECP	1.200,00	EC	20.543,00
		CS	49.970,53	0,00	FPV	0,00			TR	48.770,53
<b>MISSIONE 09</b>	<b>Sviluppo sostenibile e tutela del territorio e dell'ambiente</b>	RS	370.819,99	304.182,05	R	-55.073,01		EP	11.564,93	
		CP	3.942.016,97	3.426.585,92	I	3.772.543,64	ECP	151.056,83	EC	345.957,72
		CS	4.334.317,18	3.730.767,97	FPV	18.416,50			TR	357.522,65
<b>MISSIONE 10</b>	<b>Trasporti e diritto alla mobilità</b>	RS	1.039.908,92	594.490,10	R	-110.483,83		EP	334.934,99	
		CP	4.218.286,85	2.092.080,63	I	2.962.093,88	ECP	278.426,38	EC	870.013,25
		CS	5.260.996,64	2.686.570,73	FPV	977.766,59			TR	1.204.948,24
<b>MISSIONE 11</b>	<b>Soccorso civile</b>	RS	0,00	0,00	R	0,00		EP	0,00	
		CP	5.502,81	5.502,81	I	5.502,81	ECP	0,00	EC	0,00
		CS	5.502,81	5.502,81	FPV	0,00			TR	0,00
<b>MISSIONE 12</b>	<b>Diritti sociali, politiche sociali e famiglia</b>	RS	81.927,63	64.968,11	R	-12.837,20		EP	4.122,32	
		CP	2.084.538,62	1.513.002,98	I	1.563.510,02	ECP	147.966,51	EC	50.507,04
		CS	2.138.710,25	1.577.971,09	FPV	373.062,09			TR	54.629,36
<b>MISSIONE 13</b>	<b>Tutela della salute</b>	RS	0,00	0,00	R	0,00		EP	0,00	
		CP	0,00	0,00	I	0,00	ECP	0,00	EC	0,00
		CS	0,00	0,00	FPV	0,00			TR	0,00
<b>MISSIONE 14</b>	<b>Sviluppo economico e competitività</b>	RS	4.822,90	3.559,00	R	0,00		EP	1.263,90	
		CP	146.956,00	144.642,06	I	144.907,85	ECP	2.048,15	EC	265,79
		CS	151.778,90	148.201,06	FPV	0,00			TR	1.529,69



## CONTO DEL BILANCIO - RIEPILOGO GENERALE DELLE SPESE PER MISSIONI

MISSIONE	DENOMINAZIONE	RESIDUI PASSIVI AL 01/01/2023 (RS)		PAGAMENTI IN C/RESIDUI (PR)		RIACCERTAMENTO RESIDUI (R)		RESIDUI PASSIVI DA ESERCIZI PRECEDENTI (EP=RS-PR+R)		
		PREVISIONI DEFINITIVE DI COMPETENZA (CP)		PAGAMENTI IN C/COMPETENZA (PC)		IMPEGNI (I)		RESIDUI PASSIVI DA ESERCIZIO DI COMPETENZA (EC=I-PC)		
		PREVISIONI DEFINITIVE DI CASSA (CS)		TOTALE PAGAMENTI (TP=PR+PC)		FONDO PLURIENNALE VINCOLATO (FPV)		TOTALE RESIDUI PASSIVI DA RIPORTARE (TR=EP+EC)		
<b>MISSIONE 15</b>	<i>Politiche per il lavoro e la formazione professionale</i>	RS	0,00	0,00	R	0,00		EP	0,00	
		CP	7.340,78	7.340,78	I	7.340,78	ECP	0,00	EC	0,00
		CS	7.340,78	7.340,78	FPV	0,00			TR	0,00
<b>MISSIONE 16</b>	<i>Agricoltura, politiche agroalimentari e pesca</i>	RS	0,00	0,00	R	0,00		EP	0,00	
		CP	0,00	0,00	I	0,00	ECP	0,00	EC	0,00
		CS	0,00	0,00	FPV	0,00			TR	0,00
<b>MISSIONE 17</b>	<i>Energia e diversificazione delle fonti energetiche</i>	RS	0,00	0,00	R	0,00		EP	0,00	
		CP	0,00	0,00	I	0,00	ECP	0,00	EC	0,00
		CS	0,00	0,00	FPV	0,00			TR	0,00
<b>MISSIONE 18</b>	<i>Relazioni con le altre autonomie territoriali e locali</i>	RS	0,00	0,00	R	0,00		EP	0,00	
		CP	7.622,30	7.622,30	I	7.622,30	ECP	0,00	EC	0,00
		CS	7.622,30	7.622,30	FPV	0,00			TR	0,00
<b>MISSIONE 19</b>	<i>Relazioni internazionali</i>	RS	24.709,50	24.709,50	R	0,00		EP	0,00	
		CP	5.000,00	0,00	I	5.000,00	ECP	0,00	EC	5.000,00
		CS	29.709,50	24.709,50	FPV	0,00			TR	5.000,00
<b>MISSIONE 20</b>	<i>Fondi e accantonamenti</i>	RS	0,00	0,00	R	0,00		EP	0,00	
		CP	877.744,36	0,00	I	0,00	ECP	877.744,36	EC	0,00
		CS	95.720,06	0,00	FPV	0,00			TR	0,00
<b>MISSIONE 50</b>	<i>Debito pubblico</i>	RS	0,00	0,00	R	0,00		EP	0,00	
		CP	19.056,00	19.054,32	I	19.054,32	ECP	1,68	EC	0,00
		CS	19.056,00	19.054,32	FPV	0,00			TR	0,00



## CONTO DEL BILANCIO - RIEPILOGO GENERALE DELLE SPESE PER MISSIONI

MISSIONE	DENOMINAZIONE	RESIDUI PASSIVI AL 01/01/2023 (RS)		PAGAMENTI IN C/RESIDUI (PR)		RIACCERTAMENTO RESIDUI (R)		RESIDUI PASSIVI DA ESERCIZI PRECEDENTI (EP=RS-PR+R)			
		PREVISIONI DEFINITIVE DI COMPETENZA (CP)		PAGAMENTI IN C/COMPETENZA (PC)		IMPEGNI (I)		RESIDUI PASSIVI DA ESERCIZIO DI COMPETENZA (EC=I-PC)			
		PREVISIONI DEFINITIVE DI CASSA (CS)		TOTALE PAGAMENTI (TP=PR+PC)		FONDO PLURIENNALE VINCOLATO (FPV)		TOTALE RESIDUI PASSIVI DA RIPORTARE (TR=EP+EC)			
<b>MISSIONE 60</b>	<b>Anticipazioni finanziarie</b>	RS	0,00		0,00	R	0,00		EP	0,00	
		CP	0,00		0,00	I	0,00	ECP	0,00	EC	0,00
		CS	0,00		0,00	FPV	0,00		TR	0,00	
<b>MISSIONE 99</b>	<b>Servizi per conto terzi</b>	RS	281.285,55		180.810,86	R	-0,02		EP	100.474,67	
		CP	2.624.000,00		1.981.618,51	I	2.116.315,10	ECP	507.684,90	EC	134.696,59
		CS	2.905.285,55		2.162.429,37	FPV	0,00		TR	235.171,26	
<b>TOTALE MISSIONI</b>		RS	<b>4.254.467,81</b>	<b>PR</b>	<b>2.687.705,97</b>	R	<b>-378.825,95</b>		EP	<b>1.187.935,89</b>	
		CP	<b>25.663.622,72</b>	PC	<b>17.324.200,48</b>	I	<b>20.045.261,63</b>	ECP	<b>2.825.803,28</b>	EC	<b>2.721.061,15</b>
		CS	<b>29.312.175,58</b>	TP	<b>20.011.906,45</b>	FPV	<b>2.792.557,81</b>		TR	<b>3.908.997,04</b>	
<b>TOTALE GENERALE DELLE SPESE</b>		RS	<b>4.254.467,81</b>	<b>PR</b>	<b>2.687.705,97</b>	R	<b>-378.825,95</b>		EP	<b>1.187.935,89</b>	
		CP	<b>25.663.622,72</b>	PC	<b>17.324.200,48</b>	I	<b>20.045.261,63</b>	ECP	<b>2.825.803,28</b>	EC	<b>2.721.061,15</b>
		CS	<b>29.312.175,58</b>	TP	<b>20.011.906,45</b>	FPV	<b>2.792.557,81</b>		TR	<b>3.908.997,04</b>	



COMUNE DI CASALGRANDE

Provincia di Reggio Emilia

**PROSPETTO DELLE SPESE DI BILANCIO PER MISSIONI, PROGRAMMI E MACROAGGREGATI  
SPESE CORRENTI - IMPEGNI**

MISSIONI E PROGRAMMI \ MACROAGGREGATI	Redditi da lavoro dipendente	Imposte e tasse a carico dell'ente	Acquisto di beni e servizi	Trasferimenti correnti	Trasferimenti di tributi	Fondi perequativi	Interessi passivi	Altre spese per redditi da capitale	Rimborsi e poste correttive delle entrate	Altre spese correnti	Totale
	101	102	103	104	105	106	107	108	109	110	100
<b>01 MISSIONE 1 - Servizi istituzionali, generali e di gestione</b>											
01 Organi istituzionali	31.069,00	13.214,55	148.760,15	0,00	0,00	0,00	0,00	0,00	0,00	0,00	193.043,70
02 Segreteria generale	70.429,79	6.224,17	32.340,30	0,00	0,00	0,00	0,00	0,00	0,00	0,00	108.994,26
03 Gestione economica, finanziaria, programmazione e provveditorato	178.191,38	11.736,51	197.482,73	0,00	0,00	0,00	0,00	0,00	9.007,59	0,00	396.418,21
04 Gestione delle entrate tributarie e servizi fiscali	119.396,17	7.982,53	219.561,86	3.600,00	0,00	0,00	0,00	0,00	30.319,59	89.135,52	469.995,67
05 Gestione dei beni demaniali e patrimoniali	22.972,05	1.496,85	111.985,62	0,00	0,00	0,00	0,00	0,00	0,00	0,00	136.454,52
06 Ufficio tecnico	469.156,27	28.973,39	19.271,48	250,00	0,00	0,00	0,00	0,00	5.069,47	0,00	522.720,61
07 Elezioni e consultazioni popolari - Anagrafe e stato civile	210.968,57	12.446,60	6.260,69	0,00	0,00	0,00	0,00	0,00	0,00	0,00	229.675,86
08 Statistica e sistemi informativi	0,00	0,00	0,00	313.114,38	0,00	0,00	0,00	0,00	0,00	0,00	313.114,38
09 Assistenza tecnico-amministrativa agli enti locali	0,00	0,00	0,00	0,00	0,00	0,00	0,00	0,00	0,00	0,00	0,00
10 Risorse umane	449.341,28	25.101,94	31.111,76	0,00	0,00	0,00	0,00	0,00	0,00	0,00	505.554,98
11 Altri servizi generali	87.157,04	5.828,58	70.268,61	384.692,68	0,00	0,00	0,00	0,00	0,00	95.211,38	643.158,29
<b>TOTALE MISSIONE 1 - Servizi istituzionali, generali e di gestione</b>	<b>1.638.681,55</b>	<b>113.005,12</b>	<b>837.043,20</b>	<b>701.657,06</b>	<b>0,00</b>	<b>0,00</b>	<b>0,00</b>	<b>0,00</b>	<b>44.396,65</b>	<b>184.346,90</b>	<b>3.519.130,48</b>
<b>02 MISSIONE 2 - Giustizia</b>											
01 Uffici giudiziari	0,00	0,00	0,00	0,00	0,00	0,00	0,00	0,00	0,00	0,00	0,00
02 Casa circondariale ed altri servizi	0,00	0,00	0,00	0,00	0,00	0,00	0,00	0,00	0,00	0,00	0,00
<b>TOTALE MISSIONE 2 - Giustizia</b>	<b>0,00</b>	<b>0,00</b>	<b>0,00</b>	<b>0,00</b>	<b>0,00</b>	<b>0,00</b>	<b>0,00</b>	<b>0,00</b>	<b>0,00</b>	<b>0,00</b>	<b>0,00</b>
<b>03 MISSIONE 3 - Ordine pubblico e sicurezza</b>											
01 Polizia locale e amministrativa	0,00	0,00	0,00	348.737,23	0,00	0,00	0,00	0,00	0,00	0,00	348.737,23
02 Sistema integrato di sicurezza urbana	0,00	0,00	0,00	0,00	0,00	0,00	0,00	0,00	0,00	0,00	0,00
<b>TOTALE MISSIONE 3 - Ordine pubblico e sicurezza</b>	<b>0,00</b>	<b>0,00</b>	<b>0,00</b>	<b>348.737,23</b>	<b>0,00</b>	<b>0,00</b>	<b>0,00</b>	<b>0,00</b>	<b>0,00</b>	<b>0,00</b>	<b>348.737,23</b>



**PROSPETTO DELLE SPESE DI BILANCIO PER MISSIONI, PROGRAMMI E MACROAGGREGATI**  
**SPESE CORRENTI - IMPEGNI**

MISSIONI E PROGRAMMI \ MACROAGGREGATI	Redditi da lavoro dipendente	Imposte e tasse a carico dell'ente	Acquisto di beni e servizi	Trasferimenti correnti	Trasferimenti di tributi	Fondi perequativi	Interessi passivi	Altre spese per redditi da capitale	Rimborsi e poste correttive delle entrate	Altre spese correnti	Totale
	<b>101</b>	<b>102</b>	<b>103</b>	<b>104</b>	<b>105</b>	<b>106</b>	<b>107</b>	<b>108</b>	<b>109</b>	<b>110</b>	<b>100</b>
<b>04 MISSIONE 4 - Istruzione e diritto allo studio</b>											
01 Istruzione prescolastica	523.578,30	11.771,67	171.423,46	174.218,86	0,00	0,00	0,00	0,00	0,00	0,00	880.992,29
02 Altri ordini di istruzione non universitaria	0,00	0,00	418.934,00	92.196,58	0,00	0,00	0,00	0,00	0,00	0,00	511.130,58
04 Istruzione universitaria	0,00	0,00	0,00	0,00	0,00	0,00	0,00	0,00	0,00	0,00	0,00
05 Istruzione tecnica superiore	0,00	0,00	0,00	0,00	0,00	0,00	0,00	0,00	0,00	0,00	0,00
06 Servizi ausiliari all'istruzione	0,00	0,00	1.347.724,05	145.420,83	0,00	0,00	0,00	0,00	0,00	0,00	1.493.144,88
07 Diritto allo studio	0,00	0,00	0,00	0,00	0,00	0,00	0,00	0,00	0,00	0,00	0,00
<b>TOTALE MISSIONE 4 - Istruzione e diritto allo studio</b>	<b>523.578,30</b>	<b>11.771,67</b>	<b>1.938.081,51</b>	<b>411.836,27</b>	<b>0,00</b>	<b>0,00</b>	<b>0,00</b>	<b>0,00</b>	<b>0,00</b>	<b>0,00</b>	<b>2.885.267,75</b>
<b>05 MISSIONE 5 - Tutela e valorizzazione dei beni e delle attività culturali</b>											
01 Valorizzazione dei beni di interesse storico	0,00	0,00	0,00	0,00	0,00	0,00	0,00	0,00	0,00	0,00	0,00
02 Attività culturali e interventi diversi nel settore culturale	181.341,29	12.188,59	166.469,20	52.072,98	0,00	0,00	0,00	0,00	2.169,95	0,00	414.242,01
<b>TOTALE MISSIONE 5 - Tutela e valorizzazione dei beni e delle attività culturali</b>	<b>181.341,29</b>	<b>12.188,59</b>	<b>166.469,20</b>	<b>52.072,98</b>	<b>0,00</b>	<b>0,00</b>	<b>0,00</b>	<b>0,00</b>	<b>2.169,95</b>	<b>0,00</b>	<b>414.242,01</b>
<b>06 MISSIONE 6 - Politiche giovanili, sport e tempo libero</b>											
01 Sport e tempo libero	30.886,25	2.054,00	133.967,79	128.375,41	0,00	0,00	0,00	0,00	0,00	0,00	295.283,45
02 Giovani	0,00	0,00	52.842,74	4.996,04	0,00	0,00	0,00	0,00	0,00	0,00	57.838,78
<b>TOTALE MISSIONE 6 - Politiche giovanili, sport e tempo libero</b>	<b>30.886,25</b>	<b>2.054,00</b>	<b>186.810,53</b>	<b>133.371,45</b>	<b>0,00</b>	<b>0,00</b>	<b>0,00</b>	<b>0,00</b>	<b>0,00</b>	<b>0,00</b>	<b>353.122,23</b>
<b>07 MISSIONE 7 - Turismo</b>											
01 Sviluppo e valorizzazione del turismo	0,00	0,00	0,00	0,00	0,00	0,00	0,00	0,00	0,00	0,00	0,00
<b>TOTALE MISSIONE 7 - Turismo</b>	<b>0,00</b>	<b>0,00</b>	<b>0,00</b>	<b>0,00</b>	<b>0,00</b>	<b>0,00</b>	<b>0,00</b>	<b>0,00</b>	<b>0,00</b>	<b>0,00</b>	<b>0,00</b>



PROSPETTO DELLE SPESE DI BILANCIO PER MISSIONI, PROGRAMMI E MACROAGGREGATI
SPESE CORRENTI - IMPEGNI

Table with 12 columns: MISSIONI E PROGRAMMI \ MACROAGGREGATI, Redditi da lavoro dipendente, Imposte e tasse a carico dell'ente, Acquisto di beni e servizi, Trasferimenti correnti, Trasferimenti di tributi, Fondi perequativi, Interessi passivi, Altre spese per redditi da capitale, Rimborsi e poste correttive delle entrate, Altre spese correnti, Totale. Rows include MISSIONE 8 (edilizia abitativa), MISSIONE 9 (sviluppo sostenibile), and MISSIONE 10 (trasporti).





COMUNE DI CASALGRANDE

Provincia di Reggio Emilia

**PROSPETTO DELLE SPESE DI BILANCIO PER MISSIONI, PROGRAMMI E MACROAGGREGATI  
SPESE CORRENTI - IMPEGNI**

MISSIONI E PROGRAMMI \ MACROAGGREGATI		Redditi da lavoro dipendente	Imposte e tasse a carico dell'ente	Acquisto di beni e servizi	Trasferimenti correnti	Trasferimenti di tributi	Fondi perequativi	Interessi passivi	Altre spese per redditi da capitale	Rimborsi e poste correttive delle entrate	Altre spese correnti	Totale
		101	102	103	104	105	106	107	108	109	110	100
<b>11</b>	<b>MISSIONE 11 - Soccorso civile</b>											
01	Sistema di protezione civile	0,00	0,00	0,00	5.502,81	0,00	0,00	0,00	0,00	0,00	0,00	5.502,81
02	Interventi a seguito di calamità naturali	0,00	0,00	0,00	0,00	0,00	0,00	0,00	0,00	0,00	0,00	0,00
	<b>TOTALE MISSIONE 11 - Soccorso civile</b>	<b>0,00</b>	<b>0,00</b>	<b>0,00</b>	<b>5.502,81</b>	<b>0,00</b>	<b>0,00</b>	<b>0,00</b>	<b>0,00</b>	<b>0,00</b>	<b>0,00</b>	<b>5.502,81</b>
<b>12</b>	<b>MISSIONE 12 - Diritti sociali, politiche sociali e famiglia</b>											
01	Interventi per l'infanzia e i minori e per asili nido	519.079,91	0,00	91.898,05	56.033,16	0,00	0,00	0,00	0,00	0,00	0,00	667.011,12
02	Interventi per la disabilità	0,00	0,00	0,00	0,00	0,00	0,00	0,00	0,00	0,00	0,00	0,00
03	Interventi per gli anziani	0,00	0,00	0,00	0,00	0,00	0,00	0,00	0,00	0,00	0,00	0,00
04	Interventi per soggetti a rischio di esclusione sociale	0,00	0,00	15.510,39	0,00	0,00	0,00	0,00	0,00	0,00	0,00	15.510,39
05	Interventi per le famiglie	0,00	0,00	8.699,26	0,00	0,00	0,00	0,00	0,00	0,00	0,00	8.699,26
06	Interventi per il diritto alla casa	0,00	0,00	6.100,00	0,00	0,00	0,00	0,00	0,00	0,00	0,00	6.100,00
07	Programmazione e governo della rete dei servizi sociosanitari e sociali	0,00	0,00	0,00	780.723,58	0,00	0,00	0,00	0,00	0,00	0,00	780.723,58
08	Cooperazione e associazionismo	0,00	0,00	0,00	0,00	0,00	0,00	0,00	0,00	0,00	0,00	0,00
09	Servizio necroscopico e cimiteriale	0,00	0,00	0,00	19.800,00	0,00	0,00	0,00	0,00	0,00	0,00	19.800,00
	<b>TOTALE MISSIONE 12 - Diritti sociali, politiche sociali e famiglia</b>	<b>519.079,91</b>	<b>0,00</b>	<b>122.207,70</b>	<b>856.556,74</b>	<b>0,00</b>	<b>0,00</b>	<b>0,00</b>	<b>0,00</b>	<b>0,00</b>	<b>0,00</b>	<b>1.497.844,35</b>

**PROSPETTO DELLE SPESE DI BILANCIO PER MISSIONI, PROGRAMMI E MACROAGGREGATI**  
**SPESE CORRENTI - IMPEGNI**

MISSIONI E PROGRAMMI \ MACROAGGREGATI		Redditi da lavoro dipendente	Imposte e tasse a carico dell'ente	Acquisto di beni e servizi	Trasferimenti correnti	Trasferimenti di tributi	Fondi perequativi	Interessi passivi	Altre spese per redditi da capitale	Rimborsi e poste correttive delle entrate	Altre spese correnti	Totale
		101	102	103	104	105	106	107	108	109	110	100
<b>13</b>	<b>MISSIONE 13 - Tutela della salute</b>											
01	Servizio sanitario regionale - finanziamento ordinario corrente per la garanzia dei LEA	0,00	0,00	0,00	0,00	0,00	0,00	0,00	0,00	0,00	0,00	0,00
02	Servizio sanitario regionale - finanziamento aggiuntivo corrente per livelli di assistenza superiori ai LEA	0,00	0,00	0,00	0,00	0,00	0,00	0,00	0,00	0,00	0,00	0,00
03	Servizio sanitario regionale - finanziamento aggiuntivo corrente per la copertura dello squilibrio di bilancio corrente	0,00	0,00	0,00	0,00	0,00	0,00	0,00	0,00	0,00	0,00	0,00
06	Servizio sanitario regionale - restituzione maggiori gettiti SSN	0,00	0,00	0,00	0,00	0,00	0,00	0,00	0,00	0,00	0,00	0,00
07	Ulteriori spese in materia sanitaria	0,00	0,00	0,00	0,00	0,00	0,00	0,00	0,00	0,00	0,00	0,00
	<b>TOTALE MISSIONE 13 - Tutela della salute</b>	<b>0,00</b>	<b>0,00</b>	<b>0,00</b>	<b>0,00</b>	<b>0,00</b>	<b>0,00</b>	<b>0,00</b>	<b>0,00</b>	<b>0,00</b>	<b>0,00</b>	<b>0,00</b>
<b>14</b>	<b>MISSIONE 14 - Sviluppo economico e competitività</b>											
01	Industria, e PMI e Artigianato	0,00	0,00	0,00	0,00	0,00	0,00	0,00	0,00	0,00	0,00	0,00
02	Commercio - reti distributive - tutela dei consumatori	61.233,00	4.103,00	79.571,85	0,00	0,00	0,00	0,00	0,00	0,00	0,00	144.907,85
03	Ricerca e innovazione	0,00	0,00	0,00	0,00	0,00	0,00	0,00	0,00	0,00	0,00	0,00
04	Reti e altri servizi di pubblica utilità	0,00	0,00	0,00	0,00	0,00	0,00	0,00	0,00	0,00	0,00	0,00
	<b>TOTALE MISSIONE 14 - Sviluppo economico e competitività</b>	<b>61.233,00</b>	<b>4.103,00</b>	<b>79.571,85</b>	<b>0,00</b>	<b>0,00</b>	<b>0,00</b>	<b>0,00</b>	<b>0,00</b>	<b>0,00</b>	<b>0,00</b>	<b>144.907,85</b>
<b>15</b>	<b>MISSIONE 15 - Politiche per il lavoro e la formazione professionale</b>											
01	Servizi per lo sviluppo del mercato del lavoro	0,00	0,00	0,00	7.340,78	0,00	0,00	0,00	0,00	0,00	0,00	7.340,78
02	Formazione professionale	0,00	0,00	0,00	0,00	0,00	0,00	0,00	0,00	0,00	0,00	0,00
03	Sostegno all'occupazione	0,00	0,00	0,00	0,00	0,00	0,00	0,00	0,00	0,00	0,00	0,00
	<b>TOTALE MISSIONE 15 - Politiche per il lavoro e la formazione professionale</b>	<b>0,00</b>	<b>0,00</b>	<b>0,00</b>	<b>7.340,78</b>	<b>0,00</b>	<b>0,00</b>	<b>0,00</b>	<b>0,00</b>	<b>0,00</b>	<b>0,00</b>	<b>7.340,78</b>



**PROSPETTO DELLE SPESE DI BILANCIO PER MISSIONI, PROGRAMMI E MACROAGGREGATI**  
**SPESE CORRENTI - IMPEGNI**

MISSIONI E PROGRAMMI \ MACROAGGREGATI		Redditi da lavoro dipendente	Imposte e tasse a carico dell'ente	Acquisto di beni e servizi	Trasferimenti correnti	Trasferimenti di tributi	Fondi perequativi	Interessi passivi	Altre spese per redditi da capitale	Rimborsi e poste correttive delle entrate	Altre spese correnti	Totale
		101	102	103	104	105	106	107	108	109	110	100
<b>16</b>	<b>MISSIONE 16 - Agricoltura, politiche agroalimentari e pesca</b>											
01	Sviluppo del settore agricolo e del sistema agroalimentare	0,00	0,00	0,00	0,00	0,00	0,00	0,00	0,00	0,00	0,00	0,00
02	Caccia e pesca	0,00	0,00	0,00	0,00	0,00	0,00	0,00	0,00	0,00	0,00	0,00
	<b>TOTALE MISSIONE 16 - Agricoltura, politiche agroalimentari e pesca</b>	<b>0,00</b>	<b>0,00</b>	<b>0,00</b>	<b>0,00</b>	<b>0,00</b>	<b>0,00</b>	<b>0,00</b>	<b>0,00</b>	<b>0,00</b>	<b>0,00</b>	<b>0,00</b>
<b>17</b>	<b>MISSIONE 17 - Energia e diversificazione delle fonti energetiche</b>											
01	Fonti energetiche	0,00	0,00	0,00	0,00	0,00	0,00	0,00	0,00	0,00	0,00	0,00
	<b>TOTALE MISSIONE 17 - Energia e diversificazione delle fonti energetiche</b>	<b>0,00</b>	<b>0,00</b>	<b>0,00</b>	<b>0,00</b>	<b>0,00</b>	<b>0,00</b>	<b>0,00</b>	<b>0,00</b>	<b>0,00</b>	<b>0,00</b>	<b>0,00</b>
<b>18</b>	<b>MISSIONE 18 - Relazioni con le altre autonomie territoriali e locali</b>											
01	Relazioni finanziarie con le altre autonomie territoriali	0,00	0,00	0,00	7.622,30	0,00	0,00	0,00	0,00	0,00	0,00	7.622,30
	<b>TOTALE MISSIONE 18 - Relazioni con le altre autonomie territoriali e locali</b>	<b>0,00</b>	<b>0,00</b>	<b>0,00</b>	<b>7.622,30</b>	<b>0,00</b>	<b>0,00</b>	<b>0,00</b>	<b>0,00</b>	<b>0,00</b>	<b>0,00</b>	<b>7.622,30</b>
<b>19</b>	<b>MISSIONE 19 - Relazioni internazionali</b>											
01	Relazioni internazionali e Cooperazione allo sviluppo	0,00	0,00	0,00	5.000,00	0,00	0,00	0,00	0,00	0,00	0,00	5.000,00
	<b>TOTALE MISSIONE 19 - Relazioni internazionali</b>	<b>0,00</b>	<b>0,00</b>	<b>0,00</b>	<b>5.000,00</b>	<b>0,00</b>	<b>0,00</b>	<b>0,00</b>	<b>0,00</b>	<b>0,00</b>	<b>0,00</b>	<b>5.000,00</b>



**PROSPETTO DELLE SPESE DI BILANCIO PER MISSIONI, PROGRAMMI E MACROAGGREGATI**  
**SPESE CORRENTI - IMPEGNI**

MISSIONI E PROGRAMMI \ MACROAGGREGATI		Redditi da lavoro dipendente	Imposte e tasse a carico dell'ente	Acquisto di beni e servizi	Trasferimenti correnti	Trasferimenti di tributi	Fondi perequativi	Interessi passivi	Altre spese per redditi da capitale	Rimborsi e poste correttive delle entrate	Altre spese correnti	Totale
		101	102	103	104	105	106	107	108	109	110	100
<b>20</b>	<b>MISSIONE 20 - Fondi e accantonamenti</b>											
01	Fondo di riserva	0,00	0,00	0,00	0,00	0,00	0,00	0,00	0,00	0,00	0,00	0,00
02	Fondo crediti di dubbia esigibilità	0,00	0,00	0,00	0,00	0,00	0,00	0,00	0,00	0,00	0,00	0,00
03	Altri fondi	0,00	0,00	0,00	0,00	0,00	0,00	0,00	0,00	0,00	0,00	0,00
	<b>TOTALE MISSIONE 20 - Fondi e accantonamenti</b>	<b>0,00</b>	<b>0,00</b>	<b>0,00</b>	<b>0,00</b>	<b>0,00</b>	<b>0,00</b>	<b>0,00</b>	<b>0,00</b>	<b>0,00</b>	<b>0,00</b>	<b>0,00</b>
<b>50</b>	<b>MISSIONE 50 - Debito pubblico</b>											
01	Quota interessi ammortamento mutui e prestiti obbligazionari	0,00	0,00	0,00	0,00	0,00	0,00	2.438,28	0,00	0,00	0,00	2.438,28
02	Quota capitale ammortamento mutui e prestiti obbligazionari	0,00	0,00	0,00	0,00	0,00	0,00	0,00	0,00	0,00	0,00	0,00
	<b>TOTALE MISSIONE 50 - Debito pubblico</b>	<b>0,00</b>	<b>0,00</b>	<b>0,00</b>	<b>0,00</b>	<b>0,00</b>	<b>0,00</b>	<b>2.438,28</b>	<b>0,00</b>	<b>0,00</b>	<b>0,00</b>	<b>2.438,28</b>
<b>60</b>	<b>MISSIONE 60 - Anticipazioni finanziarie</b>											
01	Restituzione anticipazioni di tesoreria	0,00	0,00	0,00	0,00	0,00	0,00	0,00	0,00	0,00	0,00	0,00
	<b>TOTALE MISSIONE 60 - Anticipazioni finanziarie</b>	<b>0,00</b>	<b>0,00</b>	<b>0,00</b>	<b>0,00</b>	<b>0,00</b>	<b>0,00</b>	<b>0,00</b>	<b>0,00</b>	<b>0,00</b>	<b>0,00</b>	<b>0,00</b>
	<b>TOTALE MACROAGGREGATI</b>	<b>3.146.193,63</b>	<b>157.385,92</b>	<b>7.362.529,32</b>	<b>2.609.817,43</b>	<b>0,00</b>	<b>0,00</b>	<b>2.438,28</b>	<b>0,00</b>	<b>46.566,60</b>	<b>184.346,90</b>	<b>13.509.278,08</b>



COMUNE DI CASALGRANDE

Provincia di Reggio Emilia

**PROSPETTO DELLE SPESE DI BILANCIO PER MISSIONI, PROGRAMMI E MACROAGGREGATI  
SPESE IN CONTO CAPITALE E SPESE PER INCREMENTO DI ATTIVITA' FINANZIARIE - IMPEGNI**

MISSIONI E PROGRAMMI \ MACROAGGREGATI	Tributi in conto capitale a carico	Investimenti fissi lordi e acquisto di terreni	Contributi agli investimenti	Altri trasferimenti in conto capitale	Altre spese in conto capitale	Totale SPESE IN CONTO CAPITALE	Acquisizioni di attività finanziarie	Concessione crediti di breve termine	Concessione crediti di medio - lungo	Altre spese per incremento di attività	Totale SPESE PER INCREMENTO DI ATTIVITA'
	<b>201</b>	<b>202</b>	<b>203</b>	<b>204</b>	<b>205</b>	<b>200</b>	<b>301</b>	<b>302</b>	<b>303</b>	<b>304</b>	<b>300</b>
<b>01 MISSIONE 1 - Servizi istituzionali, generali e di gestione</b>											
01 Organi istituzionali	0,00	0,00	0,00	0,00	0,00	0,00	0,00	0,00	0,00	0,00	0,00
02 Segreteria generale	0,00	0,00	0,00	0,00	0,00	0,00	0,00	0,00	0,00	0,00	0,00
03 Gestione economica, finanziaria, programmazione e provveditorato	0,00	0,00	0,00	0,00	0,00	0,00	0,00	0,00	0,00	0,00	0,00
04 Gestione delle entrate tributarie e servizi fiscali	0,00	0,00	0,00	0,00	0,00	0,00	0,00	0,00	0,00	0,00	0,00
05 Gestione dei beni demaniali e patrimoniali	0,00	962.573,21	0,00	0,00	0,00	962.573,21	0,00	0,00	0,00	0,00	0,00
06 Ufficio tecnico	0,00	177.304,43	6.950,16	0,00	0,00	184.254,59	0,00	0,00	0,00	0,00	0,00
07 Elezioni e consultazioni popolari - Anagrafe e stato civile	0,00	0,00	0,00	0,00	0,00	0,00	0,00	0,00	0,00	0,00	0,00
08 Statistica e sistemi informativi	0,00	0,00	0,00	0,00	0,00	0,00	0,00	0,00	0,00	0,00	0,00
09 Assistenza tecnico-amministrativa agli enti locali	0,00	0,00	0,00	0,00	0,00	0,00	0,00	0,00	0,00	0,00	0,00
10 Risorse umane	0,00	0,00	0,00	0,00	0,00	0,00	0,00	0,00	0,00	0,00	0,00
11 Altri servizi generali	0,00	0,00	13.034,60	0,00	0,00	13.034,60	0,00	0,00	0,00	0,00	0,00
<b>TOTALE MISSIONE 1 - Servizi istituzionali, generali e di gestione</b>	<b>0,00</b>	<b>1.139.877,64</b>	<b>19.984,76</b>	<b>0,00</b>	<b>0,00</b>	<b>1.159.862,40</b>	<b>0,00</b>	<b>0,00</b>	<b>0,00</b>	<b>0,00</b>	<b>0,00</b>
<b>02 MISSIONE 2 - Giustizia</b>											
01 Uffici giudiziari	0,00	0,00	0,00	0,00	0,00	0,00	0,00	0,00	0,00	0,00	0,00
02 Casa circondariale ed altri servizi	0,00	0,00	0,00	0,00	0,00	0,00	0,00	0,00	0,00	0,00	0,00
<b>TOTALE MISSIONE 2 - Giustizia</b>	<b>0,00</b>	<b>0,00</b>	<b>0,00</b>	<b>0,00</b>	<b>0,00</b>	<b>0,00</b>	<b>0,00</b>	<b>0,00</b>	<b>0,00</b>	<b>0,00</b>	<b>0,00</b>
<b>03 MISSIONE 3 - Ordine pubblico e sicurezza</b>											
01 Polizia locale e amministrativa	0,00	0,00	0,00	0,00	0,00	0,00	0,00	0,00	0,00	0,00	0,00
02 Sistema integrato di sicurezza urbana	0,00	0,00	0,00	0,00	0,00	0,00	0,00	0,00	0,00	0,00	0,00
<b>TOTALE MISSIONE 3 - Ordine pubblico e sicurezza</b>	<b>0,00</b>	<b>0,00</b>	<b>0,00</b>	<b>0,00</b>	<b>0,00</b>	<b>0,00</b>	<b>0,00</b>	<b>0,00</b>	<b>0,00</b>	<b>0,00</b>	<b>0,00</b>



PROSPETTO DELLE SPESE DI BILANCIO PER MISSIONI, PROGRAMMI E MACROAGGREGATI
SPESE IN CONTO CAPITALE E SPESE PER INCREMENTO DI ATTIVITA' FINANZIARIE - IMPEGNI

Table with 12 columns: MISSIONI E PROGRAMMI \ MACROAGGREGATI, Tributi in conto capitale a carico, Investimenti fissi lordi e acquisto di terreni, Contributi agli investimenti, Altri trasferimenti in conto capitale, Altre spese in conto capitale, Totale SPESE IN CONTO CAPITALE, Acquisizioni di attività finanziarie, Concessione crediti di breve termine, Concessione crediti di medio - lungo, Altre spese per incremento di attività, Totale SPESE PER INCREMENTO DI ATTIVITA'. Rows include MISSIONE 4 (Istruzione e diritto allo studio), MISSIONE 5 (Tutela e valorizzazione dei beni e delle attività culturali), MISSIONE 6 (Politiche giovanili, sport e tempo libero), and MISSIONE 7 (Turismo).



**PROSPETTO DELLE SPESE DI BILANCIO PER MISSIONI, PROGRAMMI E MACROAGGREGATI  
SPESE IN CONTO CAPITALE E SPESE PER INCREMENTO DI ATTIVITA' FINANZIARIE - IMPEGNI**

MISSIONI E PROGRAMMI \ MACROAGGREGATI		Tributi in conto capitale a carico	Investimenti fissi lordi e acquisto di terreni	Contributi agli investimenti	Altri trasferimenti in conto capitale	Altre spese in conto capitale	Totale SPESE IN CONTO CAPITALE	Acquisizioni di attività finanziarie	Concessione crediti di breve termine	Concessione crediti di medio - lungo	Altre spese per incremento di attività	Totale SPESE PER INCREMENTO DI ATTIVITA'
		201	202	203	204	205	200	301	302	303	304	300
<b>08</b>	<b>MISSIONE 8 - Assetto del territorio ed edilizia abitativa</b>											
01	Urbanistica e assetto del territorio	0,00	0,00	0,00	0,00	0,00	0,00	0,00	0,00	0,00	0,00	0,00
02	Edilizia residenziale pubblica e locale e piani di edilizia economico-popolare	0,00	0,00	20.543,00	0,00	0,00	20.543,00	0,00	0,00	0,00	0,00	0,00
	<b>TOTALE MISSIONE 8 - Assetto del territorio ed edilizia abitativa</b>	<b>0,00</b>	<b>0,00</b>	<b>20.543,00</b>	<b>0,00</b>	<b>0,00</b>	<b>20.543,00</b>	<b>0,00</b>	<b>0,00</b>	<b>0,00</b>	<b>0,00</b>	<b>0,00</b>
<b>09</b>	<b>MISSIONE 9 - Sviluppo sostenibile e tutela del territorio e dell'ambiente</b>											
01	Difesa del suolo	0,00	0,00	0,00	0,00	0,00	0,00	0,00	0,00	0,00	0,00	0,00
02	Tutela, valorizzazione e recupero ambientale	0,00	187.770,60	77.995,61	0,00	0,00	265.766,21	0,00	0,00	0,00	0,00	0,00
03	Rifiuti	0,00	0,00	0,00	0,00	0,00	0,00	0,00	0,00	0,00	0,00	0,00
04	Servizio idrico integrato	0,00	0,00	0,00	0,00	0,00	0,00	0,00	0,00	0,00	0,00	0,00
05	Aree protette, parchi naturali, protezione naturalistica e forestazione	0,00	0,00	0,00	0,00	0,00	0,00	0,00	0,00	0,00	0,00	0,00
06	Tutela e valorizzazione delle risorse idriche	0,00	0,00	0,00	0,00	0,00	0,00	0,00	0,00	0,00	0,00	0,00
07	Sviluppo sostenibile territorio montano piccoli Comuni	0,00	0,00	0,00	0,00	0,00	0,00	0,00	0,00	0,00	0,00	0,00
08	Qualità dell'aria e riduzione dell'inquinamento	0,00	0,00	0,00	0,00	0,00	0,00	0,00	0,00	0,00	0,00	0,00
	<b>TOTALE MISSIONE 9 - Sviluppo sostenibile e tutela del territorio e dell'ambiente</b>	<b>0,00</b>	<b>187.770,60</b>	<b>77.995,61</b>	<b>0,00</b>	<b>0,00</b>	<b>265.766,21</b>	<b>0,00</b>	<b>0,00</b>	<b>0,00</b>	<b>0,00</b>	<b>0,00</b>
<b>10</b>	<b>MISSIONE 10 - Trasporti e diritto alla mobilità</b>											
01	Trasporto ferroviario	0,00	0,00	0,00	0,00	0,00	0,00	0,00	0,00	0,00	0,00	0,00
02	Trasporto pubblico locale	0,00	0,00	0,00	0,00	0,00	0,00	0,00	0,00	0,00	0,00	0,00
03	Trasporto per vie d'acqua	0,00	0,00	0,00	0,00	0,00	0,00	0,00	0,00	0,00	0,00	0,00
04	Altre modalità di trasporto	0,00	0,00	0,00	0,00	0,00	0,00	0,00	0,00	0,00	0,00	0,00
05	Viabilità e infrastrutture stradali	0,00	2.150.749,30	0,00	0,00	0,00	2.150.749,30	0,00	0,00	0,00	0,00	0,00
	<b>TOTALE MISSIONE 10 - Trasporti e diritto alla mobilità</b>	<b>0,00</b>	<b>2.150.749,30</b>	<b>0,00</b>	<b>0,00</b>	<b>0,00</b>	<b>2.150.749,30</b>	<b>0,00</b>	<b>0,00</b>	<b>0,00</b>	<b>0,00</b>	<b>0,00</b>



COMUNE DI CASALGRANDE

Provincia di Reggio Emilia

**PROSPETTO DELLE SPESE DI BILANCIO PER MISSIONI, PROGRAMMI E MACROAGGREGATI  
SPESE IN CONTO CAPITALE E SPESE PER INCREMENTO DI ATTIVITA' FINANZIARIE - IMPEGNI**

MISSIONI E PROGRAMMI \ MACROAGGREGATI		Tributi in conto capitale a carico	Investimenti fissi lordi e acquisto di terreni	Contributi agli investimenti	Altri trasferimenti in conto capitale	Altre spese in conto capitale	Totale SPESE IN CONTO CAPITALE	Acquisizioni di attività finanziarie	Concessione crediti di breve termine	Concessione crediti di medio - lungo	Altre spese per incremento di attività	Totale SPESE PER INCREMENTO DI ATTIVITA'
		201	202	203	204	205	200	301	302	303	304	300
<b>11</b>	<b>MISSIONE 11 - Soccorso civile</b>											
01	Sistema di protezione civile	0,00	0,00	0,00	0,00	0,00	0,00	0,00	0,00	0,00	0,00	0,00
02	Interventi a seguito di calamità naturali	0,00	0,00	0,00	0,00	0,00	0,00	0,00	0,00	0,00	0,00	0,00
	<b>TOTALE MISSIONE 11 - Soccorso civile</b>	<b>0,00</b>	<b>0,00</b>	<b>0,00</b>	<b>0,00</b>	<b>0,00</b>	<b>0,00</b>	<b>0,00</b>	<b>0,00</b>	<b>0,00</b>	<b>0,00</b>	<b>0,00</b>
<b>12</b>	<b>MISSIONE 12 - Diritti sociali, politiche sociali e famiglia</b>											
01	Interventi per l'infanzia e i minori e per asili nido	0,00	3.431,22	0,00	0,00	0,00	3.431,22	0,00	0,00	0,00	0,00	0,00
02	Interventi per la disabilità	0,00	0,00	4.201,97	0,00	0,00	4.201,97	0,00	0,00	0,00	0,00	0,00
03	Interventi per gli anziani	0,00	0,00	0,00	0,00	0,00	0,00	0,00	0,00	0,00	0,00	0,00
04	Interventi per soggetti a rischio di esclusione sociale	0,00	0,00	0,00	0,00	0,00	0,00	0,00	0,00	0,00	0,00	0,00
05	Interventi per le famiglie	0,00	0,00	0,00	0,00	0,00	0,00	0,00	0,00	0,00	0,00	0,00
06	Interventi per il diritto alla casa	0,00	58.032,48	0,00	0,00	0,00	58.032,48	0,00	0,00	0,00	0,00	0,00
07	Programmazione e governo della rete dei servizi sociosanitari e sociali	0,00	0,00	0,00	0,00	0,00	0,00	0,00	0,00	0,00	0,00	0,00
08	Cooperazione e associazionismo	0,00	0,00	0,00	0,00	0,00	0,00	0,00	0,00	0,00	0,00	0,00
09	Servizio necroscopico e cimiteriale	0,00	0,00	0,00	0,00	0,00	0,00	0,00	0,00	0,00	0,00	0,00
	<b>TOTALE MISSIONE 12 - Diritti sociali, politiche sociali e famiglia</b>	<b>0,00</b>	<b>61.463,70</b>	<b>4.201,97</b>	<b>0,00</b>	<b>0,00</b>	<b>65.665,67</b>	<b>0,00</b>	<b>0,00</b>	<b>0,00</b>	<b>0,00</b>	<b>0,00</b>
<b>13</b>	<b>MISSIONE 13 - Tutela della salute</b>											
04	Servizio sanitario regionale - ripiano di disavanzi sanitari relativi ad esercizi pregressi	0,00	0,00	0,00	0,00	0,00	0,00	0,00	0,00	0,00	0,00	0,00
05	Servizio sanitario regionale - investimenti sanitari	0,00	0,00	0,00	0,00	0,00	0,00	0,00	0,00	0,00	0,00	0,00
07	Ulteriori spese in materia sanitaria	0,00	0,00	0,00	0,00	0,00	0,00	0,00	0,00	0,00	0,00	0,00
	<b>TOTALE MISSIONE 13 - Tutela della salute</b>	<b>0,00</b>	<b>0,00</b>	<b>0,00</b>	<b>0,00</b>	<b>0,00</b>	<b>0,00</b>	<b>0,00</b>	<b>0,00</b>	<b>0,00</b>	<b>0,00</b>	<b>0,00</b>



**PROSPETTO DELLE SPESE DI BILANCIO PER MISSIONI, PROGRAMMI E MACROAGGREGATI  
SPESE IN CONTO CAPITALE E SPESE PER INCREMENTO DI ATTIVITA' FINANZIARIE - IMPEGNI**

MISSIONI E PROGRAMMI \ MACROAGGREGATI		Tributi in conto capitale a carico	Investimenti fissi lordi e acquisto di terreni	Contributi agli investimenti	Altri trasferimenti in conto capitale	Altre spese in conto capitale	Totale SPESE IN CONTO CAPITALE	Acquisizioni di attività finanziarie	Concessione crediti di breve termine	Concessione crediti di medio - lungo	Altre spese per incremento di attività	Totale SPESE PER INCREMENTO DI ATTIVITA'
		201	202	203	204	205	200	301	302	303	304	300
<b>14</b>	<b>MISSIONE 14 - Sviluppo economico e competitività</b>											
01	Industria, e PMI e Artigianato	0,00	0,00	0,00	0,00	0,00	0,00	0,00	0,00	0,00	0,00	0,00
02	Commercio - reti distributive - tutela dei consumatori	0,00	0,00	0,00	0,00	0,00	0,00	0,00	0,00	0,00	0,00	0,00
03	Ricerca e innovazione	0,00	0,00	0,00	0,00	0,00	0,00	0,00	0,00	0,00	0,00	0,00
04	Reti e altri servizi di pubblica utilità	0,00	0,00	0,00	0,00	0,00	0,00	0,00	0,00	0,00	0,00	0,00
	<b>TOTALE MISSIONE 14 - Sviluppo economico e competitività</b>	<b>0,00</b>	<b>0,00</b>	<b>0,00</b>	<b>0,00</b>	<b>0,00</b>	<b>0,00</b>	<b>0,00</b>	<b>0,00</b>	<b>0,00</b>	<b>0,00</b>	<b>0,00</b>
<b>15</b>	<b>MISSIONE 15 - Politiche per il lavoro e la formazione professionale</b>											
01	Servizi per lo sviluppo del mercato del lavoro	0,00	0,00	0,00	0,00	0,00	0,00	0,00	0,00	0,00	0,00	0,00
02	Formazione professionale	0,00	0,00	0,00	0,00	0,00	0,00	0,00	0,00	0,00	0,00	0,00
03	Sostegno all'occupazione	0,00	0,00	0,00	0,00	0,00	0,00	0,00	0,00	0,00	0,00	0,00
	<b>TOTALE MISSIONE 15 - Politiche per il lavoro e la formazione professionale</b>	<b>0,00</b>	<b>0,00</b>	<b>0,00</b>	<b>0,00</b>	<b>0,00</b>	<b>0,00</b>	<b>0,00</b>	<b>0,00</b>	<b>0,00</b>	<b>0,00</b>	<b>0,00</b>
<b>16</b>	<b>MISSIONE 16 - Agricoltura, politiche agroalimentari e pesca</b>											
01	Sviluppo del settore agricolo e del sistema agroalimentare	0,00	0,00	0,00	0,00	0,00	0,00	0,00	0,00	0,00	0,00	0,00
02	Caccia e pesca	0,00	0,00	0,00	0,00	0,00	0,00	0,00	0,00	0,00	0,00	0,00
	<b>TOTALE MISSIONE 16 - Agricoltura, politiche agroalimentari e pesca</b>	<b>0,00</b>	<b>0,00</b>	<b>0,00</b>	<b>0,00</b>	<b>0,00</b>	<b>0,00</b>	<b>0,00</b>	<b>0,00</b>	<b>0,00</b>	<b>0,00</b>	<b>0,00</b>
<b>17</b>	<b>MISSIONE 17 - Energia e diversificazione delle fonti energetiche</b>											
01	Fonti energetiche	0,00	0,00	0,00	0,00	0,00	0,00	0,00	0,00	0,00	0,00	0,00
	<b>TOTALE MISSIONE 17 - Energia e diversificazione delle fonti energetiche</b>	<b>0,00</b>	<b>0,00</b>	<b>0,00</b>	<b>0,00</b>	<b>0,00</b>	<b>0,00</b>	<b>0,00</b>	<b>0,00</b>	<b>0,00</b>	<b>0,00</b>	<b>0,00</b>



COMUNE DI CASALGRANDE

Provincia di Reggio Emilia

**PROSPETTO DELLE SPESE DI BILANCIO PER MISSIONI, PROGRAMMI E MACROAGGREGATI  
SPESE IN CONTO CAPITALE E SPESE PER INCREMENTO DI ATTIVITA' FINANZIARIE - IMPEGNI**

MISSIONI E PROGRAMMI \ MACROAGGREGATI		Tributi in conto capitale a carico	Investimenti fissi lordi e acquisto di terreni	Contributi agli investimenti	Altri trasferimenti in conto capitale	Altre spese in conto capitale	Totale SPESE IN CONTO CAPITALE	Acquisizioni di attività finanziarie	Concessione crediti di breve termine	Concessione crediti di medio - lungo	Altre spese per incremento di attività	Totale SPESE PER INCREMENTO DI ATTIVITA'
		201	202	203	204	205	200	301	302	303	304	300
18	<b>MISSIONE 18 - Relazioni con le altre autonomie territoriali e locali</b>											
01	Relazioni finanziarie con le altre autonomie territoriali	0,00	0,00	0,00	0,00	0,00	0,00	0,00	0,00	0,00	0,00	0,00
	<b>TOTALE MISSIONE 18 - Relazioni con le altre autonomie territoriali e locali</b>	<b>0,00</b>	<b>0,00</b>	<b>0,00</b>	<b>0,00</b>	<b>0,00</b>	<b>0,00</b>	<b>0,00</b>	<b>0,00</b>	<b>0,00</b>	<b>0,00</b>	<b>0,00</b>
19	<b>MISSIONE 19 - Relazioni internazionali</b>											
01	Relazioni internazionali e Cooperazione allo sviluppo	0,00	0,00	0,00	0,00	0,00	0,00	0,00	0,00	0,00	0,00	0,00
	<b>TOTALE MISSIONE 19 - Relazioni internazionali</b>	<b>0,00</b>	<b>0,00</b>	<b>0,00</b>	<b>0,00</b>	<b>0,00</b>	<b>0,00</b>	<b>0,00</b>	<b>0,00</b>	<b>0,00</b>	<b>0,00</b>	<b>0,00</b>
20	<b>MISSIONE 20 - Fondi e accantonamenti</b>											
01	Fondo di riserva	0,00	0,00	0,00	0,00	0,00	0,00	0,00	0,00	0,00	0,00	0,00
02	Fondo crediti di dubbia esigibilità	0,00	0,00	0,00	0,00	0,00	0,00	0,00	0,00	0,00	0,00	0,00
03	Altri fondi	0,00	0,00	0,00	0,00	0,00	0,00	0,00	0,00	0,00	0,00	0,00
	<b>TOTALE MISSIONE 20 - Fondi e accantonamenti</b>	<b>0,00</b>	<b>0,00</b>	<b>0,00</b>	<b>0,00</b>	<b>0,00</b>	<b>0,00</b>	<b>0,00</b>	<b>0,00</b>	<b>0,00</b>	<b>0,00</b>	<b>0,00</b>
	<b>TOTALE MACROAGGREGATI</b>	<b>0,00</b>	<b>4.232.870,67</b>	<b>170.181,74</b>	<b>0,00</b>	<b>0,00</b>	<b>4.403.052,41</b>	<b>0,00</b>	<b>0,00</b>	<b>0,00</b>	<b>0,00</b>	<b>0,00</b>



**PROSPETTO DELLE SPESE DI BILANCIO PER MISSIONI, PROGRAMMI E MACROAGGREGATI  
SPESE PER RIMBORSO DI PRESTITI - IMPEGNI**

TITOLO E PROGRAMMI \ MACROAGGREGATI		Rimborso di titoli obbligazionari	Rimborso prestiti a breve termine	Rimborso mutui e altri finanziamenti a medio lungo termine	Rimborso di altre forme di indebitamento	Fondi per rimborso prestiti	Totale
		401	402	403	404	405	400
50	<b>MISSIONE 50 - Debito pubblico</b>						
02	Quota capitale ammortamento mutui e prestiti obbligazionari	0,00	0,00	16.616,04	0,00	0,00	16.616,04
	<b>TOTALE MISSIONE 50 - Debito pubblico</b>	<b>0,00</b>	<b>0,00</b>	<b>16.616,04</b>	<b>0,00</b>	<b>0,00</b>	<b>16.616,04</b>



**PROSPETTO DELLE SPESE DI BILANCIO PER MISSIONI, PROGRAMMI E MACROAGGREGATI  
SPESE PER SERVIZI PER CONTO TERZI E PARTITE DI GIRO - IMPEGNI**

TITOLO E PROGRAMMI \ MACROAGGREGATI		Uscite per partite di giro	Uscite per conto terzi	Totale
		701	702	700
<b>99</b>	<b>MISSIONE 99 - Servizi per conto terzi</b>			
01	Servizi per conto terzi - partite di giro	2.069.757,23	46.557,87	2.116.315,10
02	Anticipazione per il finanziamento del sistema sanitario nazionale	0,00	0,00	0,00
	<b>TOTALE MISSIONE 99 - Servizi per conto terzi</b>	<b>2.069.757,23</b>	<b>46.557,87</b>	<b>2.116.315,10</b>



**PROSPETTO DELLE SPESE DI BILANCIO PER MISSIONI, PROGRAMMI E MACROAGGREGATI  
SPESE CORRENTI - PAGAMENTI IN C/COMPETENZA**

MISSIONI E PROGRAMMI \ MACROAGGREGATI	Redditi da lavoro dipendente	Imposte e tasse a carico dell'ente	Acquisto di beni e servizi	Trasferimenti correnti	Trasferimenti di tributi	Fondi perequativi	Interessi passivi	Altre spese per redditi da capitale	Rimborsi e poste correttive delle entrate	Altre spese correnti	Totale
	101	102	103	104	105	106	107	108	109	110	100
<b>01 MISSIONE 1 - Servizi istituzionali, generali e di gestione</b>											
01 Organi istituzionali	31.069,00	13.015,76	144.023,31	0,00	0,00	0,00	0,00	0,00	0,00	0,00	188.108,07
02 Segreteria generale	63.827,47	5.770,86	13.257,28	0,00	0,00	0,00	0,00	0,00	0,00	0,00	82.855,61
03 Gestione economica, finanziaria, programmazione e provveditorato	177.530,05	11.736,51	143.131,36	0,00	0,00	0,00	0,00	0,00	9.007,59	0,00	341.405,51
04 Gestione delle entrate tributarie e servizi fiscali	119.396,17	7.982,53	101.207,03	3.600,00	0,00	0,00	0,00	0,00	29.088,84	81.690,73	342.965,30
05 Gestione dei beni demaniali e patrimoniali	22.972,05	1.496,85	91.586,18	0,00	0,00	0,00	0,00	0,00	0,00	0,00	116.055,08
06 Ufficio tecnico	468.746,27	28.973,39	11.518,91	250,00	0,00	0,00	0,00	0,00	5.069,47	0,00	514.558,04
07 Elezioni e consultazioni popolari - Anagrafe e stato civile	210.968,57	12.266,82	3.678,59	0,00	0,00	0,00	0,00	0,00	0,00	0,00	226.913,98
08 Statistica e sistemi informativi	0,00	0,00	0,00	251.020,78	0,00	0,00	0,00	0,00	0,00	0,00	251.020,78
09 Assistenza tecnico-amministrativa agli enti locali	0,00	0,00	0,00	0,00	0,00	0,00	0,00	0,00	0,00	0,00	0,00
10 Risorse umane	399.857,69	21.217,14	22.019,88	0,00	0,00	0,00	0,00	0,00	0,00	0,00	443.094,71
11 Altri servizi generali	87.157,04	5.828,58	50.711,01	384.692,68	0,00	0,00	0,00	0,00	0,00	94.211,38	622.600,69
<b>TOTALE MISSIONE 1 - Servizi istituzionali, generali e di gestione</b>	<b>1.581.524,31</b>	<b>108.288,44</b>	<b>581.133,55</b>	<b>639.563,46</b>	<b>0,00</b>	<b>0,00</b>	<b>0,00</b>	<b>0,00</b>	<b>43.165,90</b>	<b>175.902,11</b>	<b>3.129.577,77</b>
<b>02 MISSIONE 2 - Giustizia</b>											
01 Uffici giudiziari	0,00	0,00	0,00	0,00	0,00	0,00	0,00	0,00	0,00	0,00	0,00
02 Casa circondariale ed altri servizi	0,00	0,00	0,00	0,00	0,00	0,00	0,00	0,00	0,00	0,00	0,00
<b>TOTALE MISSIONE 2 - Giustizia</b>	<b>0,00</b>	<b>0,00</b>	<b>0,00</b>	<b>0,00</b>	<b>0,00</b>	<b>0,00</b>	<b>0,00</b>	<b>0,00</b>	<b>0,00</b>	<b>0,00</b>	<b>0,00</b>
<b>03 MISSIONE 3 - Ordine pubblico e sicurezza</b>											
01 Polizia locale e amministrativa	0,00	0,00	0,00	253.456,11	0,00	0,00	0,00	0,00	0,00	0,00	253.456,11
02 Sistema integrato di sicurezza urbana	0,00	0,00	0,00	0,00	0,00	0,00	0,00	0,00	0,00	0,00	0,00
<b>TOTALE MISSIONE 3 - Ordine pubblico e sicurezza</b>	<b>0,00</b>	<b>0,00</b>	<b>0,00</b>	<b>253.456,11</b>	<b>0,00</b>	<b>0,00</b>	<b>0,00</b>	<b>0,00</b>	<b>0,00</b>	<b>0,00</b>	<b>253.456,11</b>



**PROSPETTO DELLE SPESE DI BILANCIO PER MISSIONI, PROGRAMMI E MACROAGGREGATI  
SPESE CORRENTI - PAGAMENTI IN C/COMPETENZA**

MISSIONI E PROGRAMMI \ MACROAGGREGATI	Redditi da lavoro dipendente	Imposte e tasse a carico dell'ente	Acquisto di beni e servizi	Trasferimenti correnti	Trasferimenti di tributi	Fondi perequativi	Interessi passivi	Altre spese per redditi da capitale	Rimborsi e poste correttive delle entrate	Altre spese correnti	Totale
	<b>101</b>	<b>102</b>	<b>103</b>	<b>104</b>	<b>105</b>	<b>106</b>	<b>107</b>	<b>108</b>	<b>109</b>	<b>110</b>	<b>100</b>
<b>04 MISSIONE 4 - Istruzione e diritto allo studio</b>											
01 Istruzione prescolastica	523.578,30	11.707,92	142.493,59	174.218,86	0,00	0,00	0,00	0,00	0,00	0,00	851.998,67
02 Altri ordini di istruzione non universitaria	0,00	0,00	357.951,81	88.719,81	0,00	0,00	0,00	0,00	0,00	0,00	446.671,62
04 Istruzione universitaria	0,00	0,00	0,00	0,00	0,00	0,00	0,00	0,00	0,00	0,00	0,00
05 Istruzione tecnica superiore	0,00	0,00	0,00	0,00	0,00	0,00	0,00	0,00	0,00	0,00	0,00
06 Servizi ausiliari all'istruzione	0,00	0,00	1.116.277,76	107.054,08	0,00	0,00	0,00	0,00	0,00	0,00	1.223.331,84
07 Diritto allo studio	0,00	0,00	0,00	0,00	0,00	0,00	0,00	0,00	0,00	0,00	0,00
<b>TOTALE MISSIONE 4 - Istruzione e diritto allo studio</b>	<b>523.578,30</b>	<b>11.707,92</b>	<b>1.616.723,16</b>	<b>369.992,75</b>	<b>0,00</b>	<b>0,00</b>	<b>0,00</b>	<b>0,00</b>	<b>0,00</b>	<b>0,00</b>	<b>2.522.002,13</b>
<b>05 MISSIONE 5 - Tutela e valorizzazione dei beni e delle attività culturali</b>											
01 Valorizzazione dei beni di interesse storico	0,00	0,00	0,00	0,00	0,00	0,00	0,00	0,00	0,00	0,00	0,00
02 Attività culturali e interventi diversi nel settore culturale	181.341,29	12.167,34	125.030,75	47.572,98	0,00	0,00	0,00	0,00	0,00	0,00	366.112,36
<b>TOTALE MISSIONE 5 - Tutela e valorizzazione dei beni e delle attività culturali</b>	<b>181.341,29</b>	<b>12.167,34</b>	<b>125.030,75</b>	<b>47.572,98</b>	<b>0,00</b>	<b>0,00</b>	<b>0,00</b>	<b>0,00</b>	<b>0,00</b>	<b>0,00</b>	<b>366.112,36</b>
<b>06 MISSIONE 6 - Politiche giovanili, sport e tempo libero</b>											
01 Sport e tempo libero	30.886,25	2.054,00	102.790,67	116.959,72	0,00	0,00	0,00	0,00	0,00	0,00	252.690,64
02 Giovani	0,00	0,00	40.843,23	1.476,74	0,00	0,00	0,00	0,00	0,00	0,00	42.319,97
<b>TOTALE MISSIONE 6 - Politiche giovanili, sport e tempo libero</b>	<b>30.886,25</b>	<b>2.054,00</b>	<b>143.633,90</b>	<b>118.436,46</b>	<b>0,00</b>	<b>0,00</b>	<b>0,00</b>	<b>0,00</b>	<b>0,00</b>	<b>0,00</b>	<b>295.010,61</b>
<b>07 MISSIONE 7 - Turismo</b>											
01 Sviluppo e valorizzazione del turismo	0,00	0,00	0,00	0,00	0,00	0,00	0,00	0,00	0,00	0,00	0,00
<b>TOTALE MISSIONE 7 - Turismo</b>	<b>0,00</b>	<b>0,00</b>	<b>0,00</b>	<b>0,00</b>	<b>0,00</b>	<b>0,00</b>	<b>0,00</b>	<b>0,00</b>	<b>0,00</b>	<b>0,00</b>	<b>0,00</b>



**PROSPETTO DELLE SPESE DI BILANCIO PER MISSIONI, PROGRAMMI E MACROAGGREGATI  
SPESE CORRENTI - PAGAMENTI IN C/COMPETENZA**

MISSIONI E PROGRAMMI \ MACROAGGREGATI		Redditi da lavoro dipendente	Imposte e tasse a carico dell'ente	Acquisto di beni e servizi	Trasferimenti correnti	Trasferimenti di tributi	Fondi perequativi	Interessi passivi	Altre spese per redditi da capitale	Rimborsi e poste correttive delle entrate	Altre spese correnti	Totale
		101	102	103	104	105	106	107	108	109	110	100
<b>08</b>	<b>MISSIONE 8 - Assetto del territorio ed edilizia abitativa</b>											
01	Urbanistica e assetto del territorio	0,00	0,00	0,00	0,00	0,00	0,00	0,00	0,00	0,00	0,00	0,00
02	Edilizia residenziale pubblica e locale e piani di edilizia economico-popolare	0,00	0,00	0,00	0,00	0,00	0,00	0,00	0,00	0,00	0,00	0,00
	<b>TOTALE MISSIONE 8 - Assetto del territorio ed edilizia abitativa</b>	<b>0,00</b>	<b>0,00</b>	<b>0,00</b>	<b>0,00</b>	<b>0,00</b>	<b>0,00</b>	<b>0,00</b>	<b>0,00</b>	<b>0,00</b>	<b>0,00</b>	<b>0,00</b>
<b>09</b>	<b>MISSIONE 9 - Sviluppo sostenibile e tutela del territorio e dell'ambiente</b>											
01	Difesa del suolo	0,00	0,00	23.640,57	0,00	0,00	0,00	0,00	0,00	0,00	0,00	23.640,57
02	Tutela, valorizzazione e recupero ambientale	0,00	0,00	13.433,76	40.386,72	0,00	0,00	0,00	0,00	0,00	0,00	53.820,48
03	Rifiuti	27.011,18	1.795,00	2.844.375,49	0,00	0,00	0,00	0,00	0,00	0,00	0,00	2.873.181,67
04	Servizio idrico integrato	0,00	0,00	23.736,58	0,00	0,00	0,00	0,00	0,00	0,00	0,00	23.736,58
05	Aree protette, parchi naturali, protezione naturalistica e forestazione	82.261,20	5.449,00	162.405,63	0,00	0,00	0,00	0,00	0,00	0,00	0,00	250.115,83
06	Tutela e valorizzazione delle risorse idriche	0,00	0,00	0,00	0,00	0,00	0,00	0,00	0,00	0,00	0,00	0,00
07	Sviluppo sostenibile territorio montano piccoli Comuni	0,00	0,00	0,00	0,00	0,00	0,00	0,00	0,00	0,00	0,00	0,00
08	Qualità dell'aria e riduzione dell'inquinamento	0,00	0,00	0,00	0,00	0,00	0,00	0,00	0,00	0,00	0,00	0,00
	<b>TOTALE MISSIONE 9 - Sviluppo sostenibile e tutela del territorio e dell'ambiente</b>	<b>109.272,38</b>	<b>7.244,00</b>	<b>3.067.592,03</b>	<b>40.386,72</b>	<b>0,00</b>	<b>0,00</b>	<b>0,00</b>	<b>0,00</b>	<b>0,00</b>	<b>0,00</b>	<b>3.224.495,13</b>
<b>10</b>	<b>MISSIONE 10 - Trasporti e diritto alla mobilità</b>											
01	Trasporto ferroviario	0,00	0,00	0,00	0,00	0,00	0,00	0,00	0,00	0,00	0,00	0,00
02	Trasporto pubblico locale	0,00	0,00	0,00	39.733,09	0,00	0,00	0,00	0,00	0,00	0,00	39.733,09
03	Trasporto per vie d'acqua	0,00	0,00	0,00	0,00	0,00	0,00	0,00	0,00	0,00	0,00	0,00
04	Altre modalità di trasporto	0,00	0,00	0,00	0,00	0,00	0,00	0,00	0,00	0,00	0,00	0,00
05	Viabilità e infrastrutture stradali	82.120,95	7.019,54	415.070,43	0,00	0,00	0,00	0,00	0,00	0,00	0,00	504.210,92
	<b>TOTALE MISSIONE 10 - Trasporti e diritto alla mobilità</b>	<b>82.120,95</b>	<b>7.019,54</b>	<b>415.070,43</b>	<b>39.733,09</b>	<b>0,00</b>	<b>0,00</b>	<b>0,00</b>	<b>0,00</b>	<b>0,00</b>	<b>0,00</b>	<b>543.944,01</b>



COMUNE DI CASALGRANDE

Provincia di Reggio Emilia

**PROSPETTO DELLE SPESE DI BILANCIO PER MISSIONI, PROGRAMMI E MACROAGGREGATI  
SPESE CORRENTI - PAGAMENTI IN C/COMPETENZA**

MISSIONI E PROGRAMMI \ MACROAGGREGATI		Redditi da lavoro dipendente	Imposte e tasse a carico dell'ente	Acquisto di beni e servizi	Trasferimenti correnti	Trasferimenti di tributi	Fondi perequativi	Interessi passivi	Altre spese per redditi da capitale	Rimborsi e poste correttive delle entrate	Altre spese correnti	Totale
		101	102	103	104	105	106	107	108	109	110	100
<b>11</b>	<b>MISSIONE 11 - Soccorso civile</b>											
01	Sistema di protezione civile	0,00	0,00	0,00	5.502,81	0,00	0,00	0,00	0,00	0,00	0,00	5.502,81
02	Interventi a seguito di calamità naturali	0,00	0,00	0,00	0,00	0,00	0,00	0,00	0,00	0,00	0,00	0,00
	<b>TOTALE MISSIONE 11 - Soccorso civile</b>	<b>0,00</b>	<b>0,00</b>	<b>0,00</b>	<b>5.502,81</b>	<b>0,00</b>	<b>0,00</b>	<b>0,00</b>	<b>0,00</b>	<b>0,00</b>	<b>0,00</b>	<b>5.502,81</b>
<b>12</b>	<b>MISSIONE 12 - Diritti sociali, politiche sociali e famiglia</b>											
01	Interventi per l'infanzia e i minori e per asili nido	519.079,91	0,00	67.381,26	48.544,09	0,00	0,00	0,00	0,00	0,00	0,00	635.005,26
02	Interventi per la disabilità	0,00	0,00	0,00	0,00	0,00	0,00	0,00	0,00	0,00	0,00	0,00
03	Interventi per gli anziani	0,00	0,00	0,00	0,00	0,00	0,00	0,00	0,00	0,00	0,00	0,00
04	Interventi per soggetti a rischio di esclusione sociale	0,00	0,00	13.925,81	0,00	0,00	0,00	0,00	0,00	0,00	0,00	13.925,81
05	Interventi per le famiglie	0,00	0,00	3.849,28	0,00	0,00	0,00	0,00	0,00	0,00	0,00	3.849,28
06	Interventi per il diritto alla casa	0,00	0,00	0,00	0,00	0,00	0,00	0,00	0,00	0,00	0,00	0,00
07	Programmazione e governo della rete dei servizi sociosanitari e sociali	0,00	0,00	0,00	780.223,58	0,00	0,00	0,00	0,00	0,00	0,00	780.223,58
08	Cooperazione e associazionismo	0,00	0,00	0,00	0,00	0,00	0,00	0,00	0,00	0,00	0,00	0,00
09	Servizio necroscopico e cimiteriale	0,00	0,00	0,00	19.800,00	0,00	0,00	0,00	0,00	0,00	0,00	19.800,00
	<b>TOTALE MISSIONE 12 - Diritti sociali, politiche sociali e famiglia</b>	<b>519.079,91</b>	<b>0,00</b>	<b>85.156,35</b>	<b>848.567,67</b>	<b>0,00</b>	<b>0,00</b>	<b>0,00</b>	<b>0,00</b>	<b>0,00</b>	<b>0,00</b>	<b>1.452.803,93</b>





**PROSPETTO DELLE SPESE DI BILANCIO PER MISSIONI, PROGRAMMI E MACROAGGREGATI  
SPESE CORRENTI - PAGAMENTI IN C/COMPETENZA**

MISSIONI E PROGRAMMI \ MACROAGGREGATI	Redditi da lavoro dipendente	Imposte e tasse a carico dell'ente	Acquisto di beni e servizi	Trasferimenti correnti	Trasferimenti di tributi	Fondi perequativi	Interessi passivi	Altre spese per redditi da capitale	Rimborsi e poste correttive delle entrate	Altre spese correnti	Totale
	101	102	103	104	105	106	107	108	109	110	100
<b>13 MISSIONE 13 - Tutela della salute</b>											
01 Servizio sanitario regionale - finanziamento ordinario corrente per la garanzia dei LEA	0,00	0,00	0,00	0,00	0,00	0,00	0,00	0,00	0,00	0,00	0,00
02 Servizio sanitario regionale - finanziamento aggiuntivo corrente per livelli di assistenza superiori ai LEA	0,00	0,00	0,00	0,00	0,00	0,00	0,00	0,00	0,00	0,00	0,00
03 Servizio sanitario regionale - finanziamento aggiuntivo corrente per la copertura dello squilibrio di bilancio corrente	0,00	0,00	0,00	0,00	0,00	0,00	0,00	0,00	0,00	0,00	0,00
06 Servizio sanitario regionale - restituzione maggiori gettiti SSN	0,00	0,00	0,00	0,00	0,00	0,00	0,00	0,00	0,00	0,00	0,00
07 Ulteriori spese in materia sanitaria	0,00	0,00	0,00	0,00	0,00	0,00	0,00	0,00	0,00	0,00	0,00
<b>TOTALE MISSIONE 13 - Tutela della salute</b>	<b>0,00</b>	<b>0,00</b>	<b>0,00</b>	<b>0,00</b>	<b>0,00</b>	<b>0,00</b>	<b>0,00</b>	<b>0,00</b>	<b>0,00</b>	<b>0,00</b>	<b>0,00</b>
<b>14 MISSIONE 14 - Sviluppo economico e competitività</b>											
01 Industria, e PMI e Artigianato	0,00	0,00	0,00	0,00	0,00	0,00	0,00	0,00	0,00	0,00	0,00
02 Commercio - reti distributive - tutela dei consumatori	61.233,00	4.103,00	79.306,06	0,00	0,00	0,00	0,00	0,00	0,00	0,00	144.642,06
03 Ricerca e innovazione	0,00	0,00	0,00	0,00	0,00	0,00	0,00	0,00	0,00	0,00	0,00
04 Reti e altri servizi di pubblica utilità	0,00	0,00	0,00	0,00	0,00	0,00	0,00	0,00	0,00	0,00	0,00
<b>TOTALE MISSIONE 14 - Sviluppo economico e competitività</b>	<b>61.233,00</b>	<b>4.103,00</b>	<b>79.306,06</b>	<b>0,00</b>	<b>0,00</b>	<b>0,00</b>	<b>0,00</b>	<b>0,00</b>	<b>0,00</b>	<b>0,00</b>	<b>144.642,06</b>
<b>15 MISSIONE 15 - Politiche per il lavoro e la formazione professionale</b>											
01 Servizi per lo sviluppo del mercato del lavoro	0,00	0,00	0,00	7.340,78	0,00	0,00	0,00	0,00	0,00	0,00	7.340,78
02 Formazione professionale	0,00	0,00	0,00	0,00	0,00	0,00	0,00	0,00	0,00	0,00	0,00
03 Sostegno all'occupazione	0,00	0,00	0,00	0,00	0,00	0,00	0,00	0,00	0,00	0,00	0,00
<b>TOTALE MISSIONE 15 - Politiche per il lavoro e la formazione professionale</b>	<b>0,00</b>	<b>0,00</b>	<b>0,00</b>	<b>7.340,78</b>	<b>0,00</b>	<b>0,00</b>	<b>0,00</b>	<b>0,00</b>	<b>0,00</b>	<b>0,00</b>	<b>7.340,78</b>



**PROSPETTO DELLE SPESE DI BILANCIO PER MISSIONI, PROGRAMMI E MACROAGGREGATI  
SPESE CORRENTI - PAGAMENTI IN C/COMPETENZA**

MISSIONI E PROGRAMMI \ MACROAGGREGATI		Redditi da lavoro dipendente	Imposte e tasse a carico dell'ente	Acquisto di beni e servizi	Trasferimenti correnti	Trasferimenti di tributi	Fondi perequativi	Interessi passivi	Altre spese per redditi da capitale	Rimborsi e poste correttive delle entrate	Altre spese correnti	Totale
		101	102	103	104	105	106	107	108	109	110	100
<b>16</b>	<b>MISSIONE 16 - Agricoltura, politiche agroalimentari e pesca</b>											
01	Sviluppo del settore agricolo e del sistema agroalimentare	0,00	0,00	0,00	0,00	0,00	0,00	0,00	0,00	0,00	0,00	0,00
02	Caccia e pesca	0,00	0,00	0,00	0,00	0,00	0,00	0,00	0,00	0,00	0,00	0,00
	<b>TOTALE MISSIONE 16 - Agricoltura, politiche agroalimentari e pesca</b>	<b>0,00</b>	<b>0,00</b>	<b>0,00</b>	<b>0,00</b>	<b>0,00</b>	<b>0,00</b>	<b>0,00</b>	<b>0,00</b>	<b>0,00</b>	<b>0,00</b>	<b>0,00</b>
<b>17</b>	<b>MISSIONE 17 - Energia e diversificazione delle fonti energetiche</b>											
01	Fonti energetiche	0,00	0,00	0,00	0,00	0,00	0,00	0,00	0,00	0,00	0,00	0,00
	<b>TOTALE MISSIONE 17 - Energia e diversificazione delle fonti energetiche</b>	<b>0,00</b>	<b>0,00</b>	<b>0,00</b>	<b>0,00</b>	<b>0,00</b>	<b>0,00</b>	<b>0,00</b>	<b>0,00</b>	<b>0,00</b>	<b>0,00</b>	<b>0,00</b>
<b>18</b>	<b>MISSIONE 18 - Relazioni con le altre autonomie territoriali e locali</b>											
01	Relazioni finanziarie con le altre autonomie territoriali	0,00	0,00	0,00	7.622,30	0,00	0,00	0,00	0,00	0,00	0,00	7.622,30
	<b>TOTALE MISSIONE 18 - Relazioni con le altre autonomie territoriali e locali</b>	<b>0,00</b>	<b>0,00</b>	<b>0,00</b>	<b>7.622,30</b>	<b>0,00</b>	<b>0,00</b>	<b>0,00</b>	<b>0,00</b>	<b>0,00</b>	<b>0,00</b>	<b>7.622,30</b>
<b>19</b>	<b>MISSIONE 19 - Relazioni internazionali</b>											
01	Relazioni internazionali e Cooperazione allo sviluppo	0,00	0,00	0,00	0,00	0,00	0,00	0,00	0,00	0,00	0,00	0,00
	<b>TOTALE MISSIONE 19 - Relazioni internazionali</b>	<b>0,00</b>	<b>0,00</b>	<b>0,00</b>	<b>0,00</b>	<b>0,00</b>	<b>0,00</b>	<b>0,00</b>	<b>0,00</b>	<b>0,00</b>	<b>0,00</b>	<b>0,00</b>



**PROSPETTO DELLE SPESE DI BILANCIO PER MISSIONI, PROGRAMMI E MACROAGGREGATI  
SPESE CORRENTI - PAGAMENTI IN C/COMPETENZA**

MISSIONI E PROGRAMMI \ MACROAGGREGATI	Redditi da lavoro dipendente	Imposte e tasse a carico dell'ente	Acquisto di beni e servizi	Trasferimenti correnti	Trasferimenti di tributi	Fondi perequativi	Interessi passivi	Altre spese per redditi da capitale	Rimborsi e poste correttive delle entrate	Altre spese correnti	Totale
	<b>101</b>	<b>102</b>	<b>103</b>	<b>104</b>	<b>105</b>	<b>106</b>	<b>107</b>	<b>108</b>	<b>109</b>	<b>110</b>	<b>100</b>
<b>20</b> <i>MISSIONE 20 - Fondi e accantonamenti</i>											
01 Fondo di riserva	0,00	0,00	0,00	0,00	0,00	0,00	0,00	0,00	0,00	0,00	0,00
02 Fondo crediti di dubbia esigibilità	0,00	0,00	0,00	0,00	0,00	0,00	0,00	0,00	0,00	0,00	0,00
03 Altri fondi	0,00	0,00	0,00	0,00	0,00	0,00	0,00	0,00	0,00	0,00	0,00
<b>TOTALE MISSIONE 20 - Fondi e accantonamenti</b>	<b>0,00</b>	<b>0,00</b>	<b>0,00</b>	<b>0,00</b>	<b>0,00</b>	<b>0,00</b>	<b>0,00</b>	<b>0,00</b>	<b>0,00</b>	<b>0,00</b>	<b>0,00</b>
<b>50</b> <i>MISSIONE 50 - Debito pubblico</i>											
01 Quota interessi ammortamento mutui e prestiti obbligazionari	0,00	0,00	0,00	0,00	0,00	0,00	2.438,28	0,00	0,00	0,00	2.438,28
02 Quota capitale ammortamento mutui e prestiti obbligazionari	0,00	0,00	0,00	0,00	0,00	0,00	0,00	0,00	0,00	0,00	0,00
<b>TOTALE MISSIONE 50 - Debito pubblico</b>	<b>0,00</b>	<b>0,00</b>	<b>0,00</b>	<b>0,00</b>	<b>0,00</b>	<b>0,00</b>	<b>2.438,28</b>	<b>0,00</b>	<b>0,00</b>	<b>0,00</b>	<b>2.438,28</b>
<b>60</b> <i>MISSIONE 60 - Anticipazioni finanziarie</i>											
01 Restituzione anticipazioni di tesoreria	0,00	0,00	0,00	0,00	0,00	0,00	0,00	0,00	0,00	0,00	0,00
<b>TOTALE MISSIONE 60 - Anticipazioni finanziarie</b>	<b>0,00</b>	<b>0,00</b>	<b>0,00</b>	<b>0,00</b>	<b>0,00</b>	<b>0,00</b>	<b>0,00</b>	<b>0,00</b>	<b>0,00</b>	<b>0,00</b>	<b>0,00</b>
<b>TOTALE MACROAGGREGATI</b>	<b>3.089.036,39</b>	<b>152.584,24</b>	<b>6.113.646,23</b>	<b>2.378.175,13</b>	<b>0,00</b>	<b>0,00</b>	<b>2.438,28</b>	<b>0,00</b>	<b>43.165,90</b>	<b>175.902,11</b>	<b>11.954.948,28</b>



COMUNE DI CASALGRANDE

Provincia di Reggio Emilia

**PROSPETTO DELLE SPESE DI BILANCIO PER MISSIONI, PROGRAMMI E MACROAGGREGATI  
SPESE IN CONTO CAPITALE E SPESE PER INCREMENTO DI ATTIVITA' FINANZIARIE - PAGAMENTI IN C/COMPETENZA**

MISSIONI E PROGRAMMI \ MACROAGGREGATI	Tributi in conto capitale a carico	Investimenti fissi lordi e acquisto di terreni	Contributi agli investimenti	Altri trasferimenti in conto capitale	Altre spese in conto capitale	Totale SPESE IN CONTO CAPITALE	Acquisizioni di attività finanziarie	Concessione crediti di breve termine	Concessione crediti di medio - lungo	Altre spese per incremento di attività	Totale SPESE PER INCREMENTO DI ATTIVITA'
	201	202	203	204	205	200	301	302	303	304	300
<b>01 MISSIONE 1 - Servizi istituzionali, generali e di gestione</b>											
01 Organi istituzionali	0,00	0,00	0,00	0,00	0,00	0,00	0,00	0,00	0,00	0,00	0,00
02 Segreteria generale	0,00	0,00	0,00	0,00	0,00	0,00	0,00	0,00	0,00	0,00	0,00
03 Gestione economica, finanziaria, programmazione e provveditorato	0,00	0,00	0,00	0,00	0,00	0,00	0,00	0,00	0,00	0,00	0,00
04 Gestione delle entrate tributarie e servizi fiscali	0,00	0,00	0,00	0,00	0,00	0,00	0,00	0,00	0,00	0,00	0,00
05 Gestione dei beni demaniali e patrimoniali	0,00	827.155,73	0,00	0,00	0,00	827.155,73	0,00	0,00	0,00	0,00	0,00
06 Ufficio tecnico	0,00	124.533,13	6.950,16	0,00	0,00	131.483,29	0,00	0,00	0,00	0,00	0,00
07 Elezioni e consultazioni popolari - Anagrafe e stato civile	0,00	0,00	0,00	0,00	0,00	0,00	0,00	0,00	0,00	0,00	0,00
08 Statistica e sistemi informativi	0,00	0,00	0,00	0,00	0,00	0,00	0,00	0,00	0,00	0,00	0,00
09 Assistenza tecnico-amministrativa agli enti locali	0,00	0,00	0,00	0,00	0,00	0,00	0,00	0,00	0,00	0,00	0,00
10 Risorse umane	0,00	0,00	0,00	0,00	0,00	0,00	0,00	0,00	0,00	0,00	0,00
11 Altri servizi generali	0,00	0,00	13.034,60	0,00	0,00	13.034,60	0,00	0,00	0,00	0,00	0,00
<b>TOTALE MISSIONE 1 - Servizi istituzionali, generali e di gestione</b>	<b>0,00</b>	<b>951.688,86</b>	<b>19.984,76</b>	<b>0,00</b>	<b>0,00</b>	<b>971.673,62</b>	<b>0,00</b>	<b>0,00</b>	<b>0,00</b>	<b>0,00</b>	<b>0,00</b>
<b>02 MISSIONE 2 - Giustizia</b>											
01 Uffici giudiziari	0,00	0,00	0,00	0,00	0,00	0,00	0,00	0,00	0,00	0,00	0,00
02 Casa circondariale ed altri servizi	0,00	0,00	0,00	0,00	0,00	0,00	0,00	0,00	0,00	0,00	0,00
<b>TOTALE MISSIONE 2 - Giustizia</b>	<b>0,00</b>	<b>0,00</b>	<b>0,00</b>	<b>0,00</b>	<b>0,00</b>	<b>0,00</b>	<b>0,00</b>	<b>0,00</b>	<b>0,00</b>	<b>0,00</b>	<b>0,00</b>
<b>03 MISSIONE 3 - Ordine pubblico e sicurezza</b>											
01 Polizia locale e amministrativa	0,00	0,00	0,00	0,00	0,00	0,00	0,00	0,00	0,00	0,00	0,00
02 Sistema integrato di sicurezza urbana	0,00	0,00	0,00	0,00	0,00	0,00	0,00	0,00	0,00	0,00	0,00
<b>TOTALE MISSIONE 3 - Ordine pubblico e sicurezza</b>	<b>0,00</b>	<b>0,00</b>	<b>0,00</b>	<b>0,00</b>	<b>0,00</b>	<b>0,00</b>	<b>0,00</b>	<b>0,00</b>	<b>0,00</b>	<b>0,00</b>	<b>0,00</b>



**PROSPETTO DELLE SPESE DI BILANCIO PER MISSIONI, PROGRAMMI E MACROAGGREGATI  
SPESE IN CONTO CAPITALE E SPESE PER INCREMENTO DI ATTIVITA' FINANZIARIE - PAGAMENTI IN C/COMPETENZA**

MISSIONI E PROGRAMMI \ MACROAGGREGATI	Tributi in conto capitale a carico	Investimenti fissi lordi e acquisto di terreni	Contributi agli investimenti	Altri trasferimenti in conto capitale	Altre spese in conto capitale	Totale SPESE IN CONTO CAPITALE	Acquisizioni di attività finanziarie	Concessione crediti di breve termine	Concessione crediti di medio - lungo	Altre spese per incremento di attività	Totale SPESE PER INCREMENTO DI ATTIVITA'
	201	202	203	204	205	200	301	302	303	304	300
<b>04 MISSIONE 4 - Istruzione e diritto allo studio</b>											
01 Istruzione prescolastica	0,00	202.704,56	0,00	0,00	0,00	202.704,56	0,00	0,00	0,00	0,00	0,00
02 Altri ordini di istruzione non universitaria	0,00	149.514,04	0,00	0,00	0,00	149.514,04	0,00	0,00	0,00	0,00	0,00
04 Istruzione universitaria	0,00	0,00	0,00	0,00	0,00	0,00	0,00	0,00	0,00	0,00	0,00
05 Istruzione tecnica superiore	0,00	0,00	0,00	0,00	0,00	0,00	0,00	0,00	0,00	0,00	0,00
06 Servizi ausiliari all'istruzione	0,00	0,00	0,00	0,00	0,00	0,00	0,00	0,00	0,00	0,00	0,00
07 Diritto allo studio	0,00	0,00	0,00	0,00	0,00	0,00	0,00	0,00	0,00	0,00	0,00
<b>TOTALE MISSIONE 4 - Istruzione e diritto allo studio</b>	<b>0,00</b>	<b>352.218,60</b>	<b>0,00</b>	<b>0,00</b>	<b>0,00</b>	<b>352.218,60</b>	<b>0,00</b>	<b>0,00</b>	<b>0,00</b>	<b>0,00</b>	<b>0,00</b>
<b>05 MISSIONE 5 - Tutela e valorizzazione dei beni e delle attività culturali</b>											
01 Valorizzazione dei beni di interesse storico	0,00	0,00	0,00	0,00	0,00	0,00	0,00	0,00	0,00	0,00	0,00
02 Attività culturali e interventi diversi nel settore culturale	0,00	62.310,14	0,00	0,00	0,00	62.310,14	0,00	0,00	0,00	0,00	0,00
<b>TOTALE MISSIONE 5 - Tutela e valorizzazione dei beni e delle attività culturali</b>	<b>0,00</b>	<b>62.310,14</b>	<b>0,00</b>	<b>0,00</b>	<b>0,00</b>	<b>62.310,14</b>	<b>0,00</b>	<b>0,00</b>	<b>0,00</b>	<b>0,00</b>	<b>0,00</b>
<b>06 MISSIONE 6 - Politiche giovanili, sport e tempo libero</b>											
01 Sport e tempo libero	0,00	133.566,91	40.821,92	0,00	0,00	174.388,83	0,00	0,00	0,00	0,00	0,00
02 Giovani	0,00	0,00	0,00	0,00	0,00	0,00	0,00	0,00	0,00	0,00	0,00
<b>TOTALE MISSIONE 6 - Politiche giovanili, sport e tempo libero</b>	<b>0,00</b>	<b>133.566,91</b>	<b>40.821,92</b>	<b>0,00</b>	<b>0,00</b>	<b>174.388,83</b>	<b>0,00</b>	<b>0,00</b>	<b>0,00</b>	<b>0,00</b>	<b>0,00</b>
<b>07 MISSIONE 7 - Turismo</b>											
01 Sviluppo e valorizzazione del turismo	0,00	0,00	0,00	0,00	0,00	0,00	0,00	0,00	0,00	0,00	0,00
<b>TOTALE MISSIONE 7 - Turismo</b>	<b>0,00</b>	<b>0,00</b>	<b>0,00</b>	<b>0,00</b>	<b>0,00</b>	<b>0,00</b>	<b>0,00</b>	<b>0,00</b>	<b>0,00</b>	<b>0,00</b>	<b>0,00</b>



**PROSPETTO DELLE SPESE DI BILANCIO PER MISSIONI, PROGRAMMI E MACROAGGREGATI  
SPESE IN CONTO CAPITALE E SPESE PER INCREMENTO DI ATTIVITA' FINANZIARIE - PAGAMENTI IN C/COMPETENZA**

MISSIONI E PROGRAMMI \ MACROAGGREGATI		Tributi in conto capitale a carico	Investimenti fissi lordi e acquisto di terreni	Contributi agli investimenti	Altri trasferimenti in conto capitale	Altre spese in conto capitale	Totale SPESE IN CONTO CAPITALE	Acquisizioni di attività finanziarie	Concessione crediti di breve termine	Concessione crediti di medio - lungo	Altre spese per incremento di attività	Totale SPESE PER INCREMENTO DI ATTIVITA'
		201	202	203	204	205	200	301	302	303	304	300
<b>08</b>	<b>MISSIONE 8 - Assetto del territorio ed edilizia abitativa</b>											
01	Urbanistica e assetto del territorio	0,00	0,00	0,00	0,00	0,00	0,00	0,00	0,00	0,00	0,00	0,00
02	Edilizia residenziale pubblica e locale e piani di edilizia economico-popolare	0,00	0,00	0,00	0,00	0,00	0,00	0,00	0,00	0,00	0,00	0,00
	<b>TOTALE MISSIONE 8 - Assetto del territorio ed edilizia abitativa</b>	<b>0,00</b>	<b>0,00</b>	<b>0,00</b>	<b>0,00</b>	<b>0,00</b>	<b>0,00</b>	<b>0,00</b>	<b>0,00</b>	<b>0,00</b>	<b>0,00</b>	<b>0,00</b>
<b>09</b>	<b>MISSIONE 9 - Sviluppo sostenibile e tutela del territorio e dell'ambiente</b>											
01	Difesa del suolo	0,00	0,00	0,00	0,00	0,00	0,00	0,00	0,00	0,00	0,00	0,00
02	Tutela, valorizzazione e recupero ambientale	0,00	124.095,18	77.995,61	0,00	0,00	202.090,79	0,00	0,00	0,00	0,00	0,00
03	Rifiuti	0,00	0,00	0,00	0,00	0,00	0,00	0,00	0,00	0,00	0,00	0,00
04	Servizio idrico integrato	0,00	0,00	0,00	0,00	0,00	0,00	0,00	0,00	0,00	0,00	0,00
05	Aree protette, parchi naturali, protezione naturalistica e forestazione	0,00	0,00	0,00	0,00	0,00	0,00	0,00	0,00	0,00	0,00	0,00
06	Tutela e valorizzazione delle risorse idriche	0,00	0,00	0,00	0,00	0,00	0,00	0,00	0,00	0,00	0,00	0,00
07	Sviluppo sostenibile territorio montano piccoli Comuni	0,00	0,00	0,00	0,00	0,00	0,00	0,00	0,00	0,00	0,00	0,00
08	Qualità dell'aria e riduzione dell'inquinamento	0,00	0,00	0,00	0,00	0,00	0,00	0,00	0,00	0,00	0,00	0,00
	<b>TOTALE MISSIONE 9 - Sviluppo sostenibile e tutela del territorio e dell'ambiente</b>	<b>0,00</b>	<b>124.095,18</b>	<b>77.995,61</b>	<b>0,00</b>	<b>0,00</b>	<b>202.090,79</b>	<b>0,00</b>	<b>0,00</b>	<b>0,00</b>	<b>0,00</b>	<b>0,00</b>
<b>10</b>	<b>MISSIONE 10 - Trasporti e diritto alla mobilità</b>											
01	Trasporto ferroviario	0,00	0,00	0,00	0,00	0,00	0,00	0,00	0,00	0,00	0,00	0,00
02	Trasporto pubblico locale	0,00	0,00	0,00	0,00	0,00	0,00	0,00	0,00	0,00	0,00	0,00
03	Trasporto per vie d'acqua	0,00	0,00	0,00	0,00	0,00	0,00	0,00	0,00	0,00	0,00	0,00
04	Altre modalità di trasporto	0,00	0,00	0,00	0,00	0,00	0,00	0,00	0,00	0,00	0,00	0,00
05	Viabilità e infrastrutture stradali	0,00	1.548.136,62	0,00	0,00	0,00	1.548.136,62	0,00	0,00	0,00	0,00	0,00
	<b>TOTALE MISSIONE 10 - Trasporti e diritto alla mobilità</b>	<b>0,00</b>	<b>1.548.136,62</b>	<b>0,00</b>	<b>0,00</b>	<b>0,00</b>	<b>1.548.136,62</b>	<b>0,00</b>	<b>0,00</b>	<b>0,00</b>	<b>0,00</b>	<b>0,00</b>



COMUNE DI CASALGRANDE

Provincia di Reggio Emilia

**PROSPETTO DELLE SPESE DI BILANCIO PER MISSIONI, PROGRAMMI E MACROAGGREGATI  
SPESE IN CONTO CAPITALE E SPESE PER INCREMENTO DI ATTIVITA' FINANZIARIE - PAGAMENTI IN C/COMPETENZA**

MISSIONI E PROGRAMMI \ MACROAGGREGATI		Tributi in conto capitale a carico	Investimenti fissi lordi e acquisto di terreni	Contributi agli investimenti	Altri trasferimenti in conto capitale	Altre spese in conto capitale	Totale SPESE IN CONTO CAPITALE	Acquisizioni di attività finanziarie	Concessione crediti di breve termine	Concessione crediti di medio - lungo	Altre spese per incremento di attività	Totale SPESE PER INCREMENTO DI ATTIVITA'
		201	202	203	204	205	200	301	302	303	304	300
<b>11</b>	<b>MISSIONE 11 - Soccorso civile</b>											
01	Sistema di protezione civile	0,00	0,00	0,00	0,00	0,00	0,00	0,00	0,00	0,00	0,00	0,00
02	Interventi a seguito di calamità naturali	0,00	0,00	0,00	0,00	0,00	0,00	0,00	0,00	0,00	0,00	0,00
	<b>TOTALE MISSIONE 11 - Soccorso civile</b>	<b>0,00</b>	<b>0,00</b>	<b>0,00</b>	<b>0,00</b>	<b>0,00</b>	<b>0,00</b>	<b>0,00</b>	<b>0,00</b>	<b>0,00</b>	<b>0,00</b>	<b>0,00</b>
<b>12</b>	<b>MISSIONE 12 - Diritti sociali, politiche sociali e famiglia</b>											
01	Interventi per l'infanzia e i minori e per asili nido	0,00	2.166,57	0,00	0,00	0,00	2.166,57	0,00	0,00	0,00	0,00	0,00
02	Interventi per la disabilità	0,00	0,00	0,00	0,00	0,00	0,00	0,00	0,00	0,00	0,00	0,00
03	Interventi per gli anziani	0,00	0,00	0,00	0,00	0,00	0,00	0,00	0,00	0,00	0,00	0,00
04	Interventi per soggetti a rischio di esclusione sociale	0,00	0,00	0,00	0,00	0,00	0,00	0,00	0,00	0,00	0,00	0,00
05	Interventi per le famiglie	0,00	0,00	0,00	0,00	0,00	0,00	0,00	0,00	0,00	0,00	0,00
06	Interventi per il diritto alla casa	0,00	58.032,48	0,00	0,00	0,00	58.032,48	0,00	0,00	0,00	0,00	0,00
07	Programmazione e governo della rete dei servizi sociosanitari e sociali	0,00	0,00	0,00	0,00	0,00	0,00	0,00	0,00	0,00	0,00	0,00
08	Cooperazione e associazionismo	0,00	0,00	0,00	0,00	0,00	0,00	0,00	0,00	0,00	0,00	0,00
09	Servizio necroscopico e cimiteriale	0,00	0,00	0,00	0,00	0,00	0,00	0,00	0,00	0,00	0,00	0,00
	<b>TOTALE MISSIONE 12 - Diritti sociali, politiche sociali e famiglia</b>	<b>0,00</b>	<b>60.199,05</b>	<b>0,00</b>	<b>0,00</b>	<b>0,00</b>	<b>60.199,05</b>	<b>0,00</b>	<b>0,00</b>	<b>0,00</b>	<b>0,00</b>	<b>0,00</b>
<b>13</b>	<b>MISSIONE 13 - Tutela della salute</b>											
04	Servizio sanitario regionale - ripiano di disavanzi sanitari relativi ad esercizi pregressi	0,00	0,00	0,00	0,00	0,00	0,00	0,00	0,00	0,00	0,00	0,00
05	Servizio sanitario regionale - investimenti sanitari	0,00	0,00	0,00	0,00	0,00	0,00	0,00	0,00	0,00	0,00	0,00
07	Ulteriori spese in materia sanitaria	0,00	0,00	0,00	0,00	0,00	0,00	0,00	0,00	0,00	0,00	0,00
	<b>TOTALE MISSIONE 13 - Tutela della salute</b>	<b>0,00</b>	<b>0,00</b>	<b>0,00</b>	<b>0,00</b>	<b>0,00</b>	<b>0,00</b>	<b>0,00</b>	<b>0,00</b>	<b>0,00</b>	<b>0,00</b>	<b>0,00</b>



**PROSPETTO DELLE SPESE DI BILANCIO PER MISSIONI, PROGRAMMI E MACROAGGREGATI  
SPESE IN CONTO CAPITALE E SPESE PER INCREMENTO DI ATTIVITA' FINANZIARIE - PAGAMENTI IN C/COMPETENZA**

MISSIONI E PROGRAMMI \ MACROAGGREGATI	Tributi in conto capitale a carico	Investimenti fissi lordi e acquisto di terreni	Contributi agli investimenti	Altri trasferimenti in conto capitale	Altre spese in conto capitale	Totale SPESE IN CONTO CAPITALE	Acquisizioni di attività finanziarie	Concessione crediti di breve termine	Concessione crediti di medio - lungo	Altre spese per incremento di attività	Totale SPESE PER INCREMENTO DI ATTIVITA'
	201	202	203	204	205	200	301	302	303	304	300
<b>14 MISSIONE 14 - Sviluppo economico e competitività</b>											
01 Industria, e PMI e Artigianato	0,00	0,00	0,00	0,00	0,00	0,00	0,00	0,00	0,00	0,00	0,00
02 Commercio - reti distributive - tutela dei consumatori	0,00	0,00	0,00	0,00	0,00	0,00	0,00	0,00	0,00	0,00	0,00
03 Ricerca e innovazione	0,00	0,00	0,00	0,00	0,00	0,00	0,00	0,00	0,00	0,00	0,00
04 Reti e altri servizi di pubblica utilità	0,00	0,00	0,00	0,00	0,00	0,00	0,00	0,00	0,00	0,00	0,00
<b>TOTALE MISSIONE 14 - Sviluppo economico e competitività</b>	<b>0,00</b>	<b>0,00</b>	<b>0,00</b>	<b>0,00</b>	<b>0,00</b>	<b>0,00</b>	<b>0,00</b>	<b>0,00</b>	<b>0,00</b>	<b>0,00</b>	<b>0,00</b>
<b>15 MISSIONE 15 - Politiche per il lavoro e la formazione professionale</b>											
01 Servizi per lo sviluppo del mercato del lavoro	0,00	0,00	0,00	0,00	0,00	0,00	0,00	0,00	0,00	0,00	0,00
02 Formazione professionale	0,00	0,00	0,00	0,00	0,00	0,00	0,00	0,00	0,00	0,00	0,00
03 Sostegno all'occupazione	0,00	0,00	0,00	0,00	0,00	0,00	0,00	0,00	0,00	0,00	0,00
<b>TOTALE MISSIONE 15 - Politiche per il lavoro e la formazione professionale</b>	<b>0,00</b>	<b>0,00</b>	<b>0,00</b>	<b>0,00</b>	<b>0,00</b>	<b>0,00</b>	<b>0,00</b>	<b>0,00</b>	<b>0,00</b>	<b>0,00</b>	<b>0,00</b>
<b>16 MISSIONE 16 - Agricoltura, politiche agroalimentari e pesca</b>											
01 Sviluppo del settore agricolo e del sistema agroalimentare	0,00	0,00	0,00	0,00	0,00	0,00	0,00	0,00	0,00	0,00	0,00
02 Caccia e pesca	0,00	0,00	0,00	0,00	0,00	0,00	0,00	0,00	0,00	0,00	0,00
<b>TOTALE MISSIONE 16 - Agricoltura, politiche agroalimentari e pesca</b>	<b>0,00</b>	<b>0,00</b>	<b>0,00</b>	<b>0,00</b>	<b>0,00</b>	<b>0,00</b>	<b>0,00</b>	<b>0,00</b>	<b>0,00</b>	<b>0,00</b>	<b>0,00</b>
<b>17 MISSIONE 17 - Energia e diversificazione delle fonti energetiche</b>											
01 Fonti energetiche	0,00	0,00	0,00	0,00	0,00	0,00	0,00	0,00	0,00	0,00	0,00
<b>TOTALE MISSIONE 17 - Energia e diversificazione delle fonti energetiche</b>	<b>0,00</b>	<b>0,00</b>	<b>0,00</b>	<b>0,00</b>	<b>0,00</b>	<b>0,00</b>	<b>0,00</b>	<b>0,00</b>	<b>0,00</b>	<b>0,00</b>	<b>0,00</b>





**PROSPETTO DELLE SPESE DI BILANCIO PER MISSIONI, PROGRAMMI E MACROAGGREGATI  
SPESE IN CONTO CAPITALE E SPESE PER INCREMENTO DI ATTIVITA' FINANZIARIE - PAGAMENTI IN C/COMPETENZA**

MISSIONI E PROGRAMMI \ MACROAGGREGATI		Tributi in conto capitale a carico	Investimenti fissi lordi e acquisto di terreni	Contributi agli investimenti	Altri trasferimenti in conto capitale	Altre spese in conto capitale	Totale SPESE IN CONTO CAPITALE	Acquisizioni di attività finanziarie	Concessione crediti di breve termine	Concessione crediti di medio - lungo	Altre spese per incremento di attività	Totale SPESE PER INCREMENTO DI ATTIVITA'
		201	202	203	204	205	200	301	302	303	304	300
18	<b>MISSIONE 18 - Relazioni con le altre autonomie territoriali e locali</b>											
01	Relazioni finanziarie con le altre autonomie territoriali	0,00	0,00	0,00	0,00	0,00	0,00	0,00	0,00	0,00	0,00	0,00
	<b>TOTALE MISSIONE 18 - Relazioni con le altre autonomie territoriali e locali</b>	<b>0,00</b>	<b>0,00</b>	<b>0,00</b>	<b>0,00</b>	<b>0,00</b>	<b>0,00</b>	<b>0,00</b>	<b>0,00</b>	<b>0,00</b>	<b>0,00</b>	<b>0,00</b>
19	<b>MISSIONE 19 - Relazioni internazionali</b>											
01	Relazioni internazionali e Cooperazione allo sviluppo	0,00	0,00	0,00	0,00	0,00	0,00	0,00	0,00	0,00	0,00	0,00
	<b>TOTALE MISSIONE 19 - Relazioni internazionali</b>	<b>0,00</b>	<b>0,00</b>	<b>0,00</b>	<b>0,00</b>	<b>0,00</b>	<b>0,00</b>	<b>0,00</b>	<b>0,00</b>	<b>0,00</b>	<b>0,00</b>	<b>0,00</b>
20	<b>MISSIONE 20 - Fondi e accantonamenti</b>											
01	Fondo di riserva	0,00	0,00	0,00	0,00	0,00	0,00	0,00	0,00	0,00	0,00	0,00
02	Fondo crediti di dubbia esigibilità	0,00	0,00	0,00	0,00	0,00	0,00	0,00	0,00	0,00	0,00	0,00
03	Altri fondi	0,00	0,00	0,00	0,00	0,00	0,00	0,00	0,00	0,00	0,00	0,00
	<b>TOTALE MISSIONE 20 - Fondi e accantonamenti</b>	<b>0,00</b>	<b>0,00</b>	<b>0,00</b>	<b>0,00</b>	<b>0,00</b>	<b>0,00</b>	<b>0,00</b>	<b>0,00</b>	<b>0,00</b>	<b>0,00</b>	<b>0,00</b>
	<b>TOTALE MACROAGGREGATI</b>	<b>0,00</b>	<b>3.232.215,36</b>	<b>138.802,29</b>	<b>0,00</b>	<b>0,00</b>	<b>3.371.017,65</b>	<b>0,00</b>	<b>0,00</b>	<b>0,00</b>	<b>0,00</b>	<b>0,00</b>



**PROSPETTO DELLE SPESE DI BILANCIO PER MISSIONI, PROGRAMMI E MACROAGGREGATI  
SPESE CORRENTI - PAGAMENTI C/RESIDUI**

MISSIONI E PROGRAMMI \ MACROAGGREGATI	Redditi da lavoro dipendente	Imposte e tasse a carico dell'ente	Acquisto di beni e servizi	Trasferimenti correnti	Trasferimenti di tributi	Fondi perequativi	Interessi passivi	Altre spese per redditi da capitale	Rimborsi e poste correttive delle entrate	Altre spese correnti	Totale
	101	102	103	104	105	106	107	108	109	110	100
<b>01 MISSIONE 1 - Servizi istituzionali, generali e di gestione</b>											
01 Organi istituzionali	0,00	210,65	5.037,43	0,00	0,00	0,00	0,00	0,00	0,00	0,00	5.248,08
02 Segreteria generale	11.771,35	0,00	16.384,42	0,00	0,00	0,00	0,00	0,00	26.285,80	0,00	54.441,57
03 Gestione economica, finanziaria, programmazione e provveditorato	0,00	0,00	67.244,13	0,00	0,00	0,00	0,00	0,00	0,00	0,00	67.244,13
04 Gestione delle entrate tributarie e servizi fiscali	0,00	0,00	166.205,75	50.499,97	0,00	0,00	0,00	0,00	0,00	9.669,35	226.375,07
05 Gestione dei beni demaniali e patrimoniali	0,00	0,00	32.003,99	0,00	0,00	0,00	0,00	0,00	0,00	0,00	32.003,99
06 Ufficio tecnico	2.221,11	0,00	8.780,82	0,00	0,00	0,00	0,00	0,00	300,00	0,00	11.301,93
07 Elezioni e consultazioni popolari - Anagrafe e stato civile	600,00	122,45	1.452,55	1.225,67	0,00	0,00	0,00	0,00	0,00	0,00	3.400,67
08 Statistica e sistemi informativi	0,00	0,00	0,00	0,00	0,00	0,00	0,00	0,00	0,00	0,00	0,00
09 Assistenza tecnico-amministrativa agli enti locali	0,00	0,00	0,00	0,00	0,00	0,00	0,00	0,00	0,00	0,00	0,00
10 Risorse umane	7.972,38	450,97	6.776,25	0,00	0,00	0,00	0,00	0,00	0,00	0,00	15.199,60
11 Altri servizi generali	0,00	0,00	84.961,29	0,00	0,00	0,00	0,00	0,00	0,00	2.000,00	86.961,29
<b>TOTALE MISSIONE 1 - Servizi istituzionali, generali e di gestione</b>	<b>22.564,84</b>	<b>784,07</b>	<b>388.846,63</b>	<b>51.725,64</b>	<b>0,00</b>	<b>0,00</b>	<b>0,00</b>	<b>0,00</b>	<b>26.585,80</b>	<b>11.669,35</b>	<b>502.176,33</b>
<b>02 MISSIONE 2 - Giustizia</b>											
01 Uffici giudiziari	0,00	0,00	0,00	0,00	0,00	0,00	0,00	0,00	0,00	0,00	0,00
02 Casa circondariale ed altri servizi	0,00	0,00	0,00	0,00	0,00	0,00	0,00	0,00	0,00	0,00	0,00
<b>TOTALE MISSIONE 2 - Giustizia</b>	<b>0,00</b>	<b>0,00</b>	<b>0,00</b>	<b>0,00</b>	<b>0,00</b>	<b>0,00</b>	<b>0,00</b>	<b>0,00</b>	<b>0,00</b>	<b>0,00</b>	<b>0,00</b>
<b>03 MISSIONE 3 - Ordine pubblico e sicurezza</b>											
01 Polizia locale e amministrativa	0,00	0,00	0,00	60.302,92	0,00	0,00	0,00	0,00	0,00	0,00	60.302,92
02 Sistema integrato di sicurezza urbana	0,00	0,00	0,00	0,00	0,00	0,00	0,00	0,00	0,00	0,00	0,00
<b>TOTALE MISSIONE 3 - Ordine pubblico e sicurezza</b>	<b>0,00</b>	<b>0,00</b>	<b>0,00</b>	<b>60.302,92</b>	<b>0,00</b>	<b>0,00</b>	<b>0,00</b>	<b>0,00</b>	<b>0,00</b>	<b>0,00</b>	<b>60.302,92</b>



**PROSPETTO DELLE SPESE DI BILANCIO PER MISSIONI, PROGRAMMI E MACROAGGREGATI  
SPESE CORRENTI - PAGAMENTI C/RESIDUI**

MISSIONI E PROGRAMMI \ MACROAGGREGATI	Redditi da lavoro dipendente	Imposte e tasse a carico dell'ente	Acquisto di beni e servizi	Trasferimenti correnti	Trasferimenti di tributi	Fondi perequativi	Interessi passivi	Altre spese per redditi da capitale	Rimborsi e poste correttive delle entrate	Altre spese correnti	Totale
	<b>101</b>	<b>102</b>	<b>103</b>	<b>104</b>	<b>105</b>	<b>106</b>	<b>107</b>	<b>108</b>	<b>109</b>	<b>110</b>	<b>100</b>
<b>04 MISSIONE 4 - Istruzione e diritto allo studio</b>											
01 Istruzione prescolastica	0,00	0,00	30.301,56	0,00	0,00	0,00	0,00	0,00	0,00	0,00	30.301,56
02 Altri ordini di istruzione non universitaria	0,00	0,00	129.025,62	12.538,18	0,00	0,00	0,00	0,00	0,00	0,00	141.563,80
04 Istruzione universitaria	0,00	0,00	0,00	0,00	0,00	0,00	0,00	0,00	0,00	0,00	0,00
05 Istruzione tecnica superiore	0,00	0,00	0,00	0,00	0,00	0,00	0,00	0,00	0,00	0,00	0,00
06 Servizi ausiliari all'istruzione	0,00	0,00	158.143,19	60.109,98	0,00	0,00	0,00	0,00	0,00	0,00	218.253,17
07 Diritto allo studio	0,00	0,00	0,00	0,00	0,00	0,00	0,00	0,00	0,00	0,00	0,00
<b>TOTALE MISSIONE 4 - Istruzione e diritto allo studio</b>	<b>0,00</b>	<b>0,00</b>	<b>317.470,37</b>	<b>72.648,16</b>	<b>0,00</b>	<b>0,00</b>	<b>0,00</b>	<b>0,00</b>	<b>0,00</b>	<b>0,00</b>	<b>390.118,53</b>
<b>05 MISSIONE 5 - Tutela e valorizzazione dei beni e delle attività culturali</b>											
01 Valorizzazione dei beni di interesse storico	0,00	0,00	0,00	0,00	0,00	0,00	0,00	0,00	0,00	0,00	0,00
02 Attività culturali e interventi diversi nel settore culturale	0,00	63,76	74.565,57	3.500,00	0,00	0,00	0,00	0,00	0,00	0,00	78.129,33
<b>TOTALE MISSIONE 5 - Tutela e valorizzazione dei beni e delle attività culturali</b>	<b>0,00</b>	<b>63,76</b>	<b>74.565,57</b>	<b>3.500,00</b>	<b>0,00</b>	<b>0,00</b>	<b>0,00</b>	<b>0,00</b>	<b>0,00</b>	<b>0,00</b>	<b>78.129,33</b>
<b>06 MISSIONE 6 - Politiche giovanili, sport e tempo libero</b>											
01 Sport e tempo libero	0,00	0,00	64.615,48	6.686,81	0,00	0,00	0,00	0,00	0,00	0,00	71.302,29
02 Giovani	0,00	0,00	10.404,59	4.875,60	0,00	0,00	0,00	0,00	0,00	0,00	15.280,19
<b>TOTALE MISSIONE 6 - Politiche giovanili, sport e tempo libero</b>	<b>0,00</b>	<b>0,00</b>	<b>75.020,07</b>	<b>11.562,41</b>	<b>0,00</b>	<b>0,00</b>	<b>0,00</b>	<b>0,00</b>	<b>0,00</b>	<b>0,00</b>	<b>86.582,48</b>
<b>07 MISSIONE 7 - Turismo</b>											
01 Sviluppo e valorizzazione del turismo	0,00	0,00	0,00	0,00	0,00	0,00	0,00	0,00	0,00	0,00	0,00
<b>TOTALE MISSIONE 7 - Turismo</b>	<b>0,00</b>	<b>0,00</b>	<b>0,00</b>	<b>0,00</b>	<b>0,00</b>	<b>0,00</b>	<b>0,00</b>	<b>0,00</b>	<b>0,00</b>	<b>0,00</b>	<b>0,00</b>

**PROSPETTO DELLE SPESE DI BILANCIO PER MISSIONI, PROGRAMMI E MACROAGGREGATI  
SPESE CORRENTI - PAGAMENTI C/RESIDUI**

MISSIONI E PROGRAMMI \ MACROAGGREGATI		Redditi da lavoro dipendente	Imposte e tasse a carico dell'ente	Acquisto di beni e servizi	Trasferimenti correnti	Trasferimenti di tributi	Fondi perequativi	Interessi passivi	Altre spese per redditi da capitale	Rimborsi e poste correttive delle entrate	Altre spese correnti	Totale
		101	102	103	104	105	106	107	108	109	110	100
<b>08</b>	<b>MISSIONE 8 - Assetto del territorio ed edilizia abitativa</b>											
01	Urbanistica e assetto del territorio	0,00	0,00	0,00	0,00	0,00	0,00	0,00	0,00	0,00	0,00	0,00
02	Edilizia residenziale pubblica e locale e piani di edilizia economico-popolare	0,00	0,00	0,00	0,00	0,00	0,00	0,00	0,00	0,00	0,00	0,00
	<b>TOTALE MISSIONE 8 - Assetto del territorio ed edilizia abitativa</b>	<b>0,00</b>	<b>0,00</b>	<b>0,00</b>	<b>0,00</b>	<b>0,00</b>	<b>0,00</b>	<b>0,00</b>	<b>0,00</b>	<b>0,00</b>	<b>0,00</b>	<b>0,00</b>
<b>09</b>	<b>MISSIONE 9 - Sviluppo sostenibile e tutela del territorio e dell'ambiente</b>											
01	Difesa del suolo	0,00	0,00	0,00	0,00	0,00	0,00	0,00	0,00	0,00	0,00	0,00
02	Tutela, valorizzazione e recupero ambientale	0,00	0,00	30.582,96	0,00	0,00	0,00	0,00	0,00	0,00	0,00	30.582,96
03	Rifiuti	0,00	0,00	241.156,16	0,00	0,00	0,00	0,00	0,00	0,00	0,00	241.156,16
04	Servizio idrico integrato	0,00	0,00	14.751,34	0,00	0,00	0,00	0,00	0,00	0,00	0,00	14.751,34
05	Aree protette, parchi naturali, protezione naturalistica e forestazione	0,00	0,00	13.557,84	0,00	0,00	0,00	0,00	0,00	0,00	0,00	13.557,84
06	Tutela e valorizzazione delle risorse idriche	0,00	0,00	0,00	0,00	0,00	0,00	0,00	0,00	0,00	0,00	0,00
07	Sviluppo sostenibile territorio montano piccoli Comuni	0,00	0,00	0,00	0,00	0,00	0,00	0,00	0,00	0,00	0,00	0,00
08	Qualità dell'aria e riduzione dell'inquinamento	0,00	0,00	0,00	0,00	0,00	0,00	0,00	0,00	0,00	0,00	0,00
	<b>TOTALE MISSIONE 9 - Sviluppo sostenibile e tutela del territorio e dell'ambiente</b>	<b>0,00</b>	<b>0,00</b>	<b>300.048,30</b>	<b>0,00</b>	<b>0,00</b>	<b>0,00</b>	<b>0,00</b>	<b>0,00</b>	<b>0,00</b>	<b>0,00</b>	<b>300.048,30</b>
<b>10</b>	<b>MISSIONE 10 - Trasporti e diritto alla mobilità</b>											
01	Trasporto ferroviario	0,00	0,00	0,00	0,00	0,00	0,00	0,00	0,00	0,00	0,00	0,00
02	Trasporto pubblico locale	0,00	0,00	0,00	0,00	0,00	0,00	0,00	0,00	0,00	0,00	0,00
03	Trasporto per vie d'acqua	0,00	0,00	0,00	0,00	0,00	0,00	0,00	0,00	0,00	0,00	0,00
04	Altre modalità di trasporto	0,00	0,00	0,00	0,00	0,00	0,00	0,00	0,00	0,00	0,00	0,00
05	Viabilità e infrastrutture stradali	0,00	0,00	194.857,44	0,00	0,00	0,00	0,00	0,00	0,00	0,00	194.857,44
	<b>TOTALE MISSIONE 10 - Trasporti e diritto alla mobilità</b>	<b>0,00</b>	<b>0,00</b>	<b>194.857,44</b>	<b>0,00</b>	<b>0,00</b>	<b>0,00</b>	<b>0,00</b>	<b>0,00</b>	<b>0,00</b>	<b>0,00</b>	<b>194.857,44</b>



PROSPETTO DELLE SPESE DI BILANCIO PER MISSIONI, PROGRAMMI E MACROAGGREGATI
SPESE CORRENTI - PAGAMENTI C/RESIDUI

Table with 12 columns: MISSIONI E PROGRAMMI \ MACROAGGREGATI, Redditi da lavoro dipendente, Imposte e tasse a carico dell'ente, Acquisto di beni e servizi, Trasferimenti correnti, Trasferimenti di tributi, Fondi perequativi, Interessi passivi, Altre spese per redditi da capitale, Rimborsi e poste correttive delle entrate, Altre spese correnti, Totale. Rows include MISSIONE 11 - Soccorso civile and MISSIONE 12 - Diritti sociali, politiche sociali e famiglia.



**PROSPETTO DELLE SPESE DI BILANCIO PER MISSIONI, PROGRAMMI E MACROAGGREGATI  
SPESE CORRENTI - PAGAMENTI C/RESIDUI**

MISSIONI E PROGRAMMI \ MACROAGGREGATI		Redditi da lavoro dipendente	Imposte e tasse a carico dell'ente	Acquisto di beni e servizi	Trasferimenti correnti	Trasferimenti di tributi	Fondi perequativi	Interessi passivi	Altre spese per redditi da capitale	Rimborsi e poste correttive delle entrate	Altre spese correnti	Totale
		101	102	103	104	105	106	107	108	109	110	100
<b>13</b>	<b>MISSIONE 13 - Tutela della salute</b>											
01	Servizio sanitario regionale - finanziamento ordinario corrente per la garanzia dei LEA	0,00	0,00	0,00	0,00	0,00	0,00	0,00	0,00	0,00	0,00	0,00
02	Servizio sanitario regionale - finanziamento aggiuntivo corrente per livelli di assistenza superiori ai LEA	0,00	0,00	0,00	0,00	0,00	0,00	0,00	0,00	0,00	0,00	0,00
03	Servizio sanitario regionale - finanziamento aggiuntivo corrente per la copertura dello squilibrio di bilancio corrente	0,00	0,00	0,00	0,00	0,00	0,00	0,00	0,00	0,00	0,00	0,00
06	Servizio sanitario regionale - restituzione maggiori gettiti SSN	0,00	0,00	0,00	0,00	0,00	0,00	0,00	0,00	0,00	0,00	0,00
07	Ulteriori spese in materia sanitaria	0,00	0,00	0,00	0,00	0,00	0,00	0,00	0,00	0,00	0,00	0,00
	<b>TOTALE MISSIONE 13 - Tutela della salute</b>	<b>0,00</b>	<b>0,00</b>	<b>0,00</b>	<b>0,00</b>	<b>0,00</b>	<b>0,00</b>	<b>0,00</b>	<b>0,00</b>	<b>0,00</b>	<b>0,00</b>	<b>0,00</b>
<b>14</b>	<b>MISSIONE 14 - Sviluppo economico e competitività</b>											
01	Industria, e PMI e Artigianato	0,00	0,00	0,00	0,00	0,00	0,00	0,00	0,00	0,00	0,00	0,00
02	Commercio - reti distributive - tutela dei consumatori	0,00	0,00	2.559,00	1.000,00	0,00	0,00	0,00	0,00	0,00	0,00	3.559,00
03	Ricerca e innovazione	0,00	0,00	0,00	0,00	0,00	0,00	0,00	0,00	0,00	0,00	0,00
04	Reti e altri servizi di pubblica utilità	0,00	0,00	0,00	0,00	0,00	0,00	0,00	0,00	0,00	0,00	0,00
	<b>TOTALE MISSIONE 14 - Sviluppo economico e competitività</b>	<b>0,00</b>	<b>0,00</b>	<b>2.559,00</b>	<b>1.000,00</b>	<b>0,00</b>	<b>0,00</b>	<b>0,00</b>	<b>0,00</b>	<b>0,00</b>	<b>0,00</b>	<b>3.559,00</b>
<b>15</b>	<b>MISSIONE 15 - Politiche per il lavoro e la formazione professionale</b>											
01	Servizi per lo sviluppo del mercato del lavoro	0,00	0,00	0,00	0,00	0,00	0,00	0,00	0,00	0,00	0,00	0,00
02	Formazione professionale	0,00	0,00	0,00	0,00	0,00	0,00	0,00	0,00	0,00	0,00	0,00
03	Sostegno all'occupazione	0,00	0,00	0,00	0,00	0,00	0,00	0,00	0,00	0,00	0,00	0,00
	<b>TOTALE MISSIONE 15 - Politiche per il lavoro e la formazione professionale</b>	<b>0,00</b>	<b>0,00</b>	<b>0,00</b>	<b>0,00</b>	<b>0,00</b>	<b>0,00</b>	<b>0,00</b>	<b>0,00</b>	<b>0,00</b>	<b>0,00</b>	<b>0,00</b>



**PROSPETTO DELLE SPESE DI BILANCIO PER MISSIONI, PROGRAMMI E MACROAGGREGATI  
SPESE CORRENTI - PAGAMENTI C/RESIDUI**

MISSIONI E PROGRAMMI \ MACROAGGREGATI		Redditi da lavoro dipendente	Imposte e tasse a carico dell'ente	Acquisto di beni e servizi	Trasferimenti correnti	Trasferimenti di tributi	Fondi perequativi	Interessi passivi	Altre spese per redditi da capitale	Rimborsi e poste correttive delle entrate	Altre spese correnti	Totale
		101	102	103	104	105	106	107	108	109	110	100
<b>16</b>	<b>MISSIONE 16 - Agricoltura, politiche agroalimentari e pesca</b>											
01	Sviluppo del settore agricolo e del sistema agroalimentare	0,00	0,00	0,00	0,00	0,00	0,00	0,00	0,00	0,00	0,00	0,00
02	Caccia e pesca	0,00	0,00	0,00	0,00	0,00	0,00	0,00	0,00	0,00	0,00	0,00
	<b>TOTALE MISSIONE 16 - Agricoltura, politiche agroalimentari e pesca</b>	<b>0,00</b>	<b>0,00</b>	<b>0,00</b>	<b>0,00</b>	<b>0,00</b>	<b>0,00</b>	<b>0,00</b>	<b>0,00</b>	<b>0,00</b>	<b>0,00</b>	<b>0,00</b>
<b>17</b>	<b>MISSIONE 17 - Energia e diversificazione delle fonti energetiche</b>											
01	Fonti energetiche	0,00	0,00	0,00	0,00	0,00	0,00	0,00	0,00	0,00	0,00	0,00
	<b>TOTALE MISSIONE 17 - Energia e diversificazione delle fonti energetiche</b>	<b>0,00</b>	<b>0,00</b>	<b>0,00</b>	<b>0,00</b>	<b>0,00</b>	<b>0,00</b>	<b>0,00</b>	<b>0,00</b>	<b>0,00</b>	<b>0,00</b>	<b>0,00</b>
<b>18</b>	<b>MISSIONE 18 - Relazioni con le altre autonomie territoriali e locali</b>											
01	Relazioni finanziarie con le altre autonomie territoriali	0,00	0,00	0,00	0,00	0,00	0,00	0,00	0,00	0,00	0,00	0,00
	<b>TOTALE MISSIONE 18 - Relazioni con le altre autonomie territoriali e locali</b>	<b>0,00</b>	<b>0,00</b>	<b>0,00</b>	<b>0,00</b>	<b>0,00</b>	<b>0,00</b>	<b>0,00</b>	<b>0,00</b>	<b>0,00</b>	<b>0,00</b>	<b>0,00</b>
<b>19</b>	<b>MISSIONE 19 - Relazioni internazionali</b>											
01	Relazioni internazionali e Cooperazione allo sviluppo	0,00	0,00	24.709,50	0,00	0,00	0,00	0,00	0,00	0,00	0,00	24.709,50
	<b>TOTALE MISSIONE 19 - Relazioni internazionali</b>	<b>0,00</b>	<b>0,00</b>	<b>24.709,50</b>	<b>0,00</b>	<b>0,00</b>	<b>0,00</b>	<b>0,00</b>	<b>0,00</b>	<b>0,00</b>	<b>0,00</b>	<b>24.709,50</b>



**PROSPETTO DELLE SPESE DI BILANCIO PER MISSIONI, PROGRAMMI E MACROAGGREGATI  
SPESE CORRENTI - PAGAMENTI C/RESIDUI**

MISSIONI E PROGRAMMI \ MACROAGGREGATI		Redditi da lavoro dipendente	Imposte e tasse a carico dell'ente	Acquisto di beni e servizi	Trasferimenti correnti	Trasferimenti di tributi	Fondi perequativi	Interessi passivi	Altre spese per redditi da capitale	Rimborsi e poste correttive delle entrate	Altre spese correnti	Totale
		101	102	103	104	105	106	107	108	109	110	100
<b>20</b>	<b>MISSIONE 20 - Fondi e accantonamenti</b>											
01	Fondo di riserva	0,00	0,00	0,00	0,00	0,00	0,00	0,00	0,00	0,00	0,00	0,00
02	Fondo crediti di dubbia esigibilità	0,00	0,00	0,00	0,00	0,00	0,00	0,00	0,00	0,00	0,00	0,00
03	Altri fondi	0,00	0,00	0,00	0,00	0,00	0,00	0,00	0,00	0,00	0,00	0,00
	<b>TOTALE MISSIONE 20 - Fondi e accantonamenti</b>	<b>0,00</b>	<b>0,00</b>	<b>0,00</b>	<b>0,00</b>	<b>0,00</b>	<b>0,00</b>	<b>0,00</b>	<b>0,00</b>	<b>0,00</b>	<b>0,00</b>	<b>0,00</b>
<b>50</b>	<b>MISSIONE 50 - Debito pubblico</b>											
01	Quota interessi ammortamento mutui e prestiti obbligazionari	0,00	0,00	0,00	0,00	0,00	0,00	0,00	0,00	0,00	0,00	0,00
02	Quota capitale ammortamento mutui e prestiti obbligazionari	0,00	0,00	0,00	0,00	0,00	0,00	0,00	0,00	0,00	0,00	0,00
	<b>TOTALE MISSIONE 50 - Debito pubblico</b>	<b>0,00</b>	<b>0,00</b>	<b>0,00</b>	<b>0,00</b>	<b>0,00</b>	<b>0,00</b>	<b>0,00</b>	<b>0,00</b>	<b>0,00</b>	<b>0,00</b>	<b>0,00</b>
<b>60</b>	<b>MISSIONE 60 - Anticipazioni finanziarie</b>											
01	Restituzione anticipazioni di tesoreria	0,00	0,00	0,00	0,00	0,00	0,00	0,00	0,00	0,00	0,00	0,00
	<b>TOTALE MISSIONE 60 - Anticipazioni finanziarie</b>	<b>0,00</b>	<b>0,00</b>	<b>0,00</b>	<b>0,00</b>	<b>0,00</b>	<b>0,00</b>	<b>0,00</b>	<b>0,00</b>	<b>0,00</b>	<b>0,00</b>	<b>0,00</b>
<b>TOTALE MACROAGGREGATI</b>		<b>22.564,84</b>	<b>847,83</b>	<b>1.409.454,45</b>	<b>228.495,14</b>	<b>0,00</b>	<b>0,00</b>	<b>0,00</b>	<b>0,00</b>	<b>26.585,80</b>	<b>11.669,35</b>	<b>1.699.617,41</b>





PROSPETTO DELLE SPESE DI BILANCIO PER MISSIONI, PROGRAMMI E MACROAGGREGATI
SPESE IN CONTO CAPITALE E SPESE PER INCREMENTO DI ATTIVITA' FINANZIARIE - PAGAMENTI C/RESIDUI

Table with 12 columns: MISSIONI E PROGRAMMI \ MACROAGGREGATI, Tributi in conto capitale a carico, Investimenti fissi lordi e acquisto di terreni, Contributi agli investimenti, Altri trasferimenti in conto capitale, Altre spese in conto capitale, Totale SPESE IN CONTO CAPITALE, Acquisizioni di attività finanziarie, Concessione crediti di breve termine, Concessione crediti di medio - lungo, Altre spese per incremento di attività, Totale SPESE PER INCREMENTO DI ATTIVITA'. Rows include MISSIONE 1 - Servizi istituzionali, generali e di gestione; MISSIONE 2 - Giustizia; MISSIONE 3 - Ordine pubblico e sicurezza.



COMUNE DI CASALGRANDE

Provincia di Reggio Emilia

**PROSPETTO DELLE SPESE DI BILANCIO PER MISSIONI, PROGRAMMI E MACROAGGREGATI  
SPESE IN CONTO CAPITALE E SPESE PER INCREMENTO DI ATTIVITA' FINANZIARIE - PAGAMENTI C/RESIDUI**

MISSIONI E PROGRAMMI \ MACROAGGREGATI	Tributi in conto capitale a carico	Investimenti fissi lordi e acquisto di terreni	Contributi agli investimenti	Altri trasferimenti in conto capitale	Altre spese in conto capitale	Totale SPESE IN CONTO CAPITALE	Acquisizioni di attività finanziarie	Concessione crediti di breve termine	Concessione crediti di medio - lungo	Altre spese per incremento di attività	Totale SPESE PER INCREMENTO DI ATTIVITA'
	201	202	203	204	205	200	301	302	303	304	300
<b>04 MISSIONE 4 - Istruzione e diritto allo studio</b>											
01 Istruzione prescolastica	0,00	129.890,45	0,00	0,00	0,00	129.890,45	0,00	0,00	0,00	0,00	0,00
02 Altri ordini di istruzione non universitaria	0,00	9.512,78	0,00	0,00	0,00	9.512,78	0,00	0,00	0,00	0,00	0,00
04 Istruzione universitaria	0,00	0,00	0,00	0,00	0,00	0,00	0,00	0,00	0,00	0,00	0,00
05 Istruzione tecnica superiore	0,00	0,00	0,00	0,00	0,00	0,00	0,00	0,00	0,00	0,00	0,00
06 Servizi ausiliari all'istruzione	0,00	0,00	0,00	0,00	0,00	0,00	0,00	0,00	0,00	0,00	0,00
07 Diritto allo studio	0,00	0,00	0,00	0,00	0,00	0,00	0,00	0,00	0,00	0,00	0,00
<b>TOTALE MISSIONE 4 - Istruzione e diritto allo studio</b>	<b>0,00</b>	<b>139.403,23</b>	<b>0,00</b>	<b>0,00</b>	<b>0,00</b>	<b>139.403,23</b>	<b>0,00</b>	<b>0,00</b>	<b>0,00</b>	<b>0,00</b>	<b>0,00</b>
<b>05 MISSIONE 5 - Tutela e valorizzazione dei beni e delle attività culturali</b>											
01 Valorizzazione dei beni di interesse storico	0,00	0,00	0,00	0,00	0,00	0,00	0,00	0,00	0,00	0,00	0,00
02 Attività culturali e interventi diversi nel settore culturale	0,00	6.258,23	0,00	0,00	0,00	6.258,23	0,00	0,00	0,00	0,00	0,00
<b>TOTALE MISSIONE 5 - Tutela e valorizzazione dei beni e delle attività culturali</b>	<b>0,00</b>	<b>6.258,23</b>	<b>0,00</b>	<b>0,00</b>	<b>0,00</b>	<b>6.258,23</b>	<b>0,00</b>	<b>0,00</b>	<b>0,00</b>	<b>0,00</b>	<b>0,00</b>
<b>06 MISSIONE 6 - Politiche giovanili, sport e tempo libero</b>											
01 Sport e tempo libero	0,00	0,00	10.000,00	0,00	0,00	10.000,00	0,00	0,00	0,00	0,00	0,00
02 Giovani	0,00	0,00	0,00	0,00	0,00	0,00	0,00	0,00	0,00	0,00	0,00
<b>TOTALE MISSIONE 6 - Politiche giovanili, sport e tempo libero</b>	<b>0,00</b>	<b>0,00</b>	<b>10.000,00</b>	<b>0,00</b>	<b>0,00</b>	<b>10.000,00</b>	<b>0,00</b>	<b>0,00</b>	<b>0,00</b>	<b>0,00</b>	<b>0,00</b>
<b>07 MISSIONE 7 - Turismo</b>											
01 Sviluppo e valorizzazione del turismo	0,00	0,00	0,00	0,00	0,00	0,00	0,00	0,00	0,00	0,00	0,00
<b>TOTALE MISSIONE 7 - Turismo</b>	<b>0,00</b>	<b>0,00</b>	<b>0,00</b>	<b>0,00</b>	<b>0,00</b>	<b>0,00</b>	<b>0,00</b>	<b>0,00</b>	<b>0,00</b>	<b>0,00</b>	<b>0,00</b>



**PROSPETTO DELLE SPESE DI BILANCIO PER MISSIONI, PROGRAMMI E MACROAGGREGATI  
SPESE IN CONTO CAPITALE E SPESE PER INCREMENTO DI ATTIVITA' FINANZIARIE - PAGAMENTI C/RESIDUI**

MISSIONI E PROGRAMMI \ MACROAGGREGATI		Tributi in conto capitale a carico	Investimenti fissi lordi e acquisto di terreni	Contributi agli investimenti	Altri trasferimenti in conto capitale	Altre spese in conto capitale	Totale SPESE IN CONTO CAPITALE	Acquisizioni di attività finanziarie	Concessione crediti di breve termine	Concessione crediti di medio - lungo	Altre spese per incremento di attività	Totale SPESE PER INCREMENTO DI ATTIVITA'
		201	202	203	204	205	200	301	302	303	304	300
<b>08</b>	<b>MISSIONE 8 - Assetto del territorio ed edilizia abitativa</b>											
01	Urbanistica e assetto del territorio	0,00	0,00	0,00	0,00	0,00	0,00	0,00	0,00	0,00	0,00	0,00
02	Edilizia residenziale pubblica e locale e piani di edilizia economico-popolare	0,00	0,00	0,00	0,00	0,00	0,00	0,00	0,00	0,00	0,00	0,00
	<b>TOTALE MISSIONE 8 - Assetto del territorio ed edilizia abitativa</b>	<b>0,00</b>	<b>0,00</b>	<b>0,00</b>	<b>0,00</b>	<b>0,00</b>	<b>0,00</b>	<b>0,00</b>	<b>0,00</b>	<b>0,00</b>	<b>0,00</b>	<b>0,00</b>
<b>09</b>	<b>MISSIONE 9 - Sviluppo sostenibile e tutela del territorio e dell'ambiente</b>											
01	Difesa del suolo	0,00	0,00	0,00	0,00	0,00	0,00	0,00	0,00	0,00	0,00	0,00
02	Tutela, valorizzazione e recupero ambientale	0,00	0,00	0,00	0,00	0,00	0,00	0,00	0,00	0,00	0,00	0,00
03	Rifiuti	0,00	0,00	0,00	0,00	0,00	0,00	0,00	0,00	0,00	0,00	0,00
04	Servizio idrico integrato	0,00	4.133,75	0,00	0,00	0,00	4.133,75	0,00	0,00	0,00	0,00	0,00
05	Aree protette, parchi naturali, protezione naturalistica e forestazione	0,00	0,00	0,00	0,00	0,00	0,00	0,00	0,00	0,00	0,00	0,00
06	Tutela e valorizzazione delle risorse idriche	0,00	0,00	0,00	0,00	0,00	0,00	0,00	0,00	0,00	0,00	0,00
07	Sviluppo sostenibile territorio montano piccoli Comuni	0,00	0,00	0,00	0,00	0,00	0,00	0,00	0,00	0,00	0,00	0,00
08	Qualità dell'aria e riduzione dell'inquinamento	0,00	0,00	0,00	0,00	0,00	0,00	0,00	0,00	0,00	0,00	0,00
	<b>TOTALE MISSIONE 9 - Sviluppo sostenibile e tutela del territorio e dell'ambiente</b>	<b>0,00</b>	<b>4.133,75</b>	<b>0,00</b>	<b>0,00</b>	<b>0,00</b>	<b>4.133,75</b>	<b>0,00</b>	<b>0,00</b>	<b>0,00</b>	<b>0,00</b>	<b>0,00</b>
<b>10</b>	<b>MISSIONE 10 - Trasporti e diritto alla mobilità</b>											
01	Trasporto ferroviario	0,00	0,00	0,00	0,00	0,00	0,00	0,00	0,00	0,00	0,00	0,00
02	Trasporto pubblico locale	0,00	0,00	0,00	0,00	0,00	0,00	0,00	0,00	0,00	0,00	0,00
03	Trasporto per vie d'acqua	0,00	0,00	0,00	0,00	0,00	0,00	0,00	0,00	0,00	0,00	0,00
04	Altre modalità di trasporto	0,00	0,00	0,00	0,00	0,00	0,00	0,00	0,00	0,00	0,00	0,00
05	Viabilità e infrastrutture stradali	0,00	399.632,66	0,00	0,00	0,00	399.632,66	0,00	0,00	0,00	0,00	0,00
	<b>TOTALE MISSIONE 10 - Trasporti e diritto alla mobilità</b>	<b>0,00</b>	<b>399.632,66</b>	<b>0,00</b>	<b>0,00</b>	<b>0,00</b>	<b>399.632,66</b>	<b>0,00</b>	<b>0,00</b>	<b>0,00</b>	<b>0,00</b>	<b>0,00</b>



PROSPETTO DELLE SPESE DI BILANCIO PER MISSIONI, PROGRAMMI E MACROAGGREGATI
SPESE IN CONTO CAPITALE E SPESE PER INCREMENTO DI ATTIVITA' FINANZIARIE - PAGAMENTI C/RESIDUI

Table with 12 columns: MISSIONI E PROGRAMMI \ MACROAGGREGATI, Tributi in conto capitale a carico, Investimenti fissi lordi e acquisto di terreni, Contributi agli investimenti, Altri trasferimenti in conto capitale, Altre spese in conto capitale, Totale SPESE IN CONTO CAPITALE, Acquisizioni di attività finanziarie, Concessione crediti di breve termine, Concessione crediti di medio - lungo, Altre spese per incremento di attività, Totale SPESE PER INCREMENTO DI ATTIVITA'. Rows include MISSIONE 11 - Soccorso civile, MISSIONE 12 - Diritti sociali, politiche sociali e famiglia, and MISSIONE 13 - Tutela della salute.



COMUNE DI CASALGRANDE

Provincia di Reggio Emilia

**PROSPETTO DELLE SPESE DI BILANCIO PER MISSIONI, PROGRAMMI E MACROAGGREGATI  
SPESE IN CONTO CAPITALE E SPESE PER INCREMENTO DI ATTIVITA' FINANZIARIE - PAGAMENTI C/RESIDUI**

MISSIONI E PROGRAMMI \ MACROAGGREGATI		Tributi in conto capitale a carico	Investimenti fissi lordi e acquisto di terreni	Contributi agli investimenti	Altri trasferimenti in conto capitale	Altre spese in conto capitale	Totale SPESE IN CONTO CAPITALE	Acquisizioni di attività finanziarie	Concessione crediti di breve termine	Concessione crediti di medio - lungo	Altre spese per incremento di attività	Totale SPESE PER INCREMENTO DI ATTIVITA'
		201	202	203	204	205	200	301	302	303	304	300
<b>14</b>	<b>MISSIONE 14 - Sviluppo economico e competitività</b>											
01	Industria, e PMI e Artigianato	0,00	0,00	0,00	0,00	0,00	0,00	0,00	0,00	0,00	0,00	0,00
02	Commercio - reti distributive - tutela dei consumatori	0,00	0,00	0,00	0,00	0,00	0,00	0,00	0,00	0,00	0,00	0,00
03	Ricerca e innovazione	0,00	0,00	0,00	0,00	0,00	0,00	0,00	0,00	0,00	0,00	0,00
04	Reti e altri servizi di pubblica utilità	0,00	0,00	0,00	0,00	0,00	0,00	0,00	0,00	0,00	0,00	0,00
	<b>TOTALE MISSIONE 14 - Sviluppo economico e competitività</b>	<b>0,00</b>	<b>0,00</b>	<b>0,00</b>	<b>0,00</b>	<b>0,00</b>	<b>0,00</b>	<b>0,00</b>	<b>0,00</b>	<b>0,00</b>	<b>0,00</b>	<b>0,00</b>
<b>15</b>	<b>MISSIONE 15 - Politiche per il lavoro e la formazione professionale</b>											
01	Servizi per lo sviluppo del mercato del lavoro	0,00	0,00	0,00	0,00	0,00	0,00	0,00	0,00	0,00	0,00	0,00
02	Formazione professionale	0,00	0,00	0,00	0,00	0,00	0,00	0,00	0,00	0,00	0,00	0,00
03	Sostegno all'occupazione	0,00	0,00	0,00	0,00	0,00	0,00	0,00	0,00	0,00	0,00	0,00
	<b>TOTALE MISSIONE 15 - Politiche per il lavoro e la formazione professionale</b>	<b>0,00</b>	<b>0,00</b>	<b>0,00</b>	<b>0,00</b>	<b>0,00</b>	<b>0,00</b>	<b>0,00</b>	<b>0,00</b>	<b>0,00</b>	<b>0,00</b>	<b>0,00</b>
<b>16</b>	<b>MISSIONE 16 - Agricoltura, politiche agroalimentari e pesca</b>											
01	Sviluppo del settore agricolo e del sistema agroalimentare	0,00	0,00	0,00	0,00	0,00	0,00	0,00	0,00	0,00	0,00	0,00
02	Caccia e pesca	0,00	0,00	0,00	0,00	0,00	0,00	0,00	0,00	0,00	0,00	0,00
	<b>TOTALE MISSIONE 16 - Agricoltura, politiche agroalimentari e pesca</b>	<b>0,00</b>	<b>0,00</b>	<b>0,00</b>	<b>0,00</b>	<b>0,00</b>	<b>0,00</b>	<b>0,00</b>	<b>0,00</b>	<b>0,00</b>	<b>0,00</b>	<b>0,00</b>
<b>17</b>	<b>MISSIONE 17 - Energia e diversificazione delle fonti energetiche</b>											
01	Fonti energetiche	0,00	0,00	0,00	0,00	0,00	0,00	0,00	0,00	0,00	0,00	0,00
	<b>TOTALE MISSIONE 17 - Energia e diversificazione delle fonti energetiche</b>	<b>0,00</b>	<b>0,00</b>	<b>0,00</b>	<b>0,00</b>	<b>0,00</b>	<b>0,00</b>	<b>0,00</b>	<b>0,00</b>	<b>0,00</b>	<b>0,00</b>	<b>0,00</b>



**PROSPETTO DELLE SPESE DI BILANCIO PER MISSIONI, PROGRAMMI E MACROAGGREGATI  
SPESE IN CONTO CAPITALE E SPESE PER INCREMENTO DI ATTIVITA' FINANZIARIE - PAGAMENTI C/RESIDUI**

MISSIONI E PROGRAMMI \ MACROAGGREGATI		Tributi in conto capitale a carico	Investimenti fissi lordi e acquisto di terreni	Contributi agli investimenti	Altri trasferimenti in conto capitale	Altre spese in conto capitale	Totale SPESE IN CONTO CAPITALE	Acquisizioni di attività finanziarie	Concessione crediti di breve termine	Concessione crediti di medio - lungo	Altre spese per incremento di attività	Totale SPESE PER INCREMENTO DI ATTIVITA'
		201	202	203	204	205	200	301	302	303	304	300
18	<b>MISSIONE 18 - Relazioni con le altre autonomie territoriali e locali</b>											
01	Relazioni finanziarie con le altre autonomie territoriali	0,00	0,00	0,00	0,00	0,00	0,00	0,00	0,00	0,00	0,00	0,00
	<b>TOTALE MISSIONE 18 - Relazioni con le altre autonomie territoriali e locali</b>	<b>0,00</b>	<b>0,00</b>	<b>0,00</b>	<b>0,00</b>	<b>0,00</b>	<b>0,00</b>	<b>0,00</b>	<b>0,00</b>	<b>0,00</b>	<b>0,00</b>	<b>0,00</b>
19	<b>MISSIONE 19 - Relazioni internazionali</b>											
01	Relazioni internazionali e Cooperazione allo sviluppo	0,00	0,00	0,00	0,00	0,00	0,00	0,00	0,00	0,00	0,00	0,00
	<b>TOTALE MISSIONE 19 - Relazioni internazionali</b>	<b>0,00</b>	<b>0,00</b>	<b>0,00</b>	<b>0,00</b>	<b>0,00</b>	<b>0,00</b>	<b>0,00</b>	<b>0,00</b>	<b>0,00</b>	<b>0,00</b>	<b>0,00</b>
20	<b>MISSIONE 20 - Fondi e accantonamenti</b>											
01	Fondo di riserva	0,00	0,00	0,00	0,00	0,00	0,00	0,00	0,00	0,00	0,00	0,00
02	Fondo crediti di dubbia esigibilità	0,00	0,00	0,00	0,00	0,00	0,00	0,00	0,00	0,00	0,00	0,00
03	Altri fondi	0,00	0,00	0,00	0,00	0,00	0,00	0,00	0,00	0,00	0,00	0,00
	<b>TOTALE MISSIONE 20 - Fondi e accantonamenti</b>	<b>0,00</b>	<b>0,00</b>	<b>0,00</b>	<b>0,00</b>	<b>0,00</b>	<b>0,00</b>	<b>0,00</b>	<b>0,00</b>	<b>0,00</b>	<b>0,00</b>	<b>0,00</b>
	<b>TOTALE MACROAGGREGATI</b>	<b>0,00</b>	<b>641.443,17</b>	<b>165.834,53</b>	<b>0,00</b>	<b>0,00</b>	<b>807.277,70</b>	<b>0,00</b>	<b>0,00</b>	<b>0,00</b>	<b>0,00</b>	<b>0,00</b>



## RIEPILOGO SPESE PER TITOLI E MACROAGGREGATI

## IMPEGNI

TITOLI E MACROAGGREGATI DI SPESA		Totale	- di cui non ricorrenti
<b>TITOLO 1 - Spese correnti</b>			
101	Redditi da lavoro dipendente	3.146.193,63	0,00
102	Imposte e tasse a carico dell'ente	157.385,92	0,00
103	Acquisto di beni e servizi	7.362.529,32	40.946,81
104	Trasferimenti correnti	2.609.817,43	106.571,98
105	Trasferimenti di tributi (Solo per le Regioni)	0,00	0,00
106	Fondi perequativi (Solo per le Regioni)	0,00	0,00
107	Interessi passivi	2.438,28	0,00
108	Altre spese per redditi da capitale	0,00	0,00
109	Rimborsi e poste correttive delle entrate	46.566,60	1.230,75
110	Altre spese correnti	184.346,90	0,00
<b>100</b>	<b>Totale TITOLO 1</b>	<b>13.509.278,08</b>	<b>148.749,54</b>
<b>TITOLO 2 - Spese in conto capitale</b>			
201	Tributi in conto capitale a carico dell'ente	0,00	0,00
202	Investimenti fissi lordi e acquisto di terreni	4.232.870,67	4.084.022,55
203	Contributi agli investimenti	170.181,74	170.181,74
204	Altri trasferimenti in conto capitale	0,00	0,00
205	Altre spese in conto capitale	0,00	0,00
<b>200</b>	<b>Totale TITOLO 2</b>	<b>4.403.052,41</b>	<b>4.254.204,29</b>
<b>TITOLO 3 - Spese per incremento attivita' finanziarie</b>			
301	Acquisizioni di attivita' finanziarie	0,00	0,00
302	Concessione crediti di breve termine	0,00	0,00
303	Concessione crediti di medio-lungo termine	0,00	0,00
304	Altre spese per incremento di attivita' finanziarie	0,00	0,00
<b>300</b>	<b>Totale TITOLO 3</b>	<b>0,00</b>	<b>0,00</b>
<b>TITOLO 4 - Rimborso Prestiti</b>			
401	Rimborso di titoli obbligazionari	0,00	0,00
402	Rimborso prestiti a breve termine	0,00	0,00
403	Rimborso mutui e altri finanziamenti a medio lungo termine	16.616,04	0,00
404	Rimborso di altre forme di indebitamento	0,00	0,00
405	Fondi per rimborso prestiti	0,00	0,00
<b>400</b>	<b>Totale TITOLO 4</b>	<b>16.616,04</b>	<b>0,00</b>
<b>TITOLO 5 - Chiusura Anticipazioni ricevute da istituto</b>			
501	Chiusura Anticipazioni ricevute da istituto tesoriere/cassiere	0,00	0,00
<b>500</b>	<b>Totale TITOLO 5</b>	<b>0,00</b>	<b>0,00</b>
<b>TITOLO 7 - Uscite per conto terzi e partite di giro</b>			
701	Uscite per partite di giro	2.069.757,23	0,00
702	Uscite per conto terzi	46.557,87	0,00
<b>700</b>	<b>Totale TITOLO 7</b>	<b>2.116.315,10</b>	<b>0,00</b>
<b>TOTALE IMPEGNI</b>		<b>20.045.261,63</b>	<b>4.402.953,83</b>



**IMPEGNI ASSUNTI NELL'ESERCIZIO DI RIFERIMENTO E NEGLI ESERCIZI PRECEDENTI IMPUTATI ALL'ANNO SUCCESSIVO CUI SI RIFERISCE IL RENDICONTO E SEGUENTI**

TITOLI E MACROAGGREGATI DI SPESA		2024		2025		Anni successivi
		Previsioni di competenza del bilancio pluriennale	Impegni	Previsioni di competenza del bilancio pluriennale	Impegni	Impegni
<b>TITOLO 1 - SPESE CORRENTI</b>						
101	Redditi da lavoro dipendente	3.497.847,53	198.901,03	3.505.345,53	0,00	0,00
102	Imposte e tasse a carico dell'ente	176.219,52	21.202,23	178.461,02	0,00	0,00
103	Acquisto di beni e servizi	7.695.963,61	1.535.874,43	7.733.041,62	981.866,16	14.662,05
104	Trasferimenti correnti	2.979.146,81	95.039,48	2.589.933,17	1.400,00	0,00
105	Trasferimenti di tributi (Solo per le Regioni)	0,00	0,00	0,00	0,00	0,00
106	Fondi perequativi (Solo per le Regioni)	0,00	0,00	0,00	0,00	0,00
107	Interessi passivi	1.820,16	0,00	1.179,06	1.179,06	0,00
108	Altre spese per redditi da capitale	0,00	0,00	0,00	0,00	0,00
109	Rimborsi e poste correttive delle entrate	116.100,00	0,00	121.100,00	0,00	0,00
110	Altre spese correnti	1.148.776,24	162.646,85	1.148.776,24	56.201,55	0,00
<b>100</b>	<b>Totale TITOLO 1</b>	<b>15.615.873,87</b>	<b>2.013.664,02</b>	<b>15.277.836,64</b>	<b>1.040.646,77</b>	<b>14.662,05</b>
<b>TITOLO 2 - SPESE IN CONTO CAPITALE</b>						
201	Tributi in conto capitale a carico dell'ente	0,00	0,00	0,00	0,00	0,00
202	Investimenti fissi lordi e acquisto di terreni	2.569.742,53	1.529.521,01	625.285,55	10.000,00	0,00
203	Contributi agli investimenti	74.714,45	0,00	74.714,45	0,00	0,00
204	Altri trasferimenti in conto capitale	0,00	0,00	0,00	0,00	0,00
205	Altre spese in conto capitale	0,00	0,00	0,00	0,00	0,00
<b>200</b>	<b>Totale TITOLO 2</b>	<b>2.644.456,98</b>	<b>1.529.521,01</b>	<b>700.000,00</b>	<b>10.000,00</b>	<b>0,00</b>
<b>TITOLO 3 - SPESE PER INCREMENTO ATTIVITA' FINANZIARIE</b>						
301	Acquisizioni di attivita' finanziarie	0,00	0,00	0,00	0,00	0,00
302	Concessione crediti di breve termine	0,00	0,00	0,00	0,00	0,00
303	Concessione crediti di medio-lungo termine	0,00	0,00	0,00	0,00	0,00
304	Altre spese per incremento di attivita' finanziarie	0,00	0,00	0,00	0,00	0,00
<b>300</b>	<b>Totale TITOLO 3</b>	<b>0,00</b>	<b>0,00</b>	<b>0,00</b>	<b>0,00</b>	<b>0,00</b>
<b>TITOLO 4 - RIMBORSO PRESTITI</b>						
401	Rimborso di titoli obbligazionari	0,00	0,00	0,00	0,00	0,00
402	Rimborso prestiti a breve termine	0,00	0,00	0,00	0,00	0,00
403	Rimborso mutui e altri finanziamenti a medio lungo termine	17.234,16	0,00	17.875,26	17.875,26	0,00



**IMPEGNI ASSUNTI NELL'ESERCIZIO DI RIFERIMENTO E NEGLI ESERCIZI PRECEDENTI IMPUTATI ALL'ANNO SUCCESSIVO CUI SI RIFERISCE IL RENDICONTO E SEGUENTI**

TITOLI E MACROAGGREGATI DI SPESA		2024		2025		Anni successivi
		Previsioni di competenza del bilancio pluriennale	Impegni	Previsioni di competenza del bilancio pluriennale	Impegni	Impegni
404	Rimborso di altre forme di indebitamento	0,00	0,00	0,00	0,00	0,00
405	Fondi per rimborso prestiti	0,00	0,00	0,00	0,00	0,00
<b>400</b>	<b>Totale TITOLO 4</b>	<b>17.234,16</b>	<b>0,00</b>	<b>17.875,26</b>	<b>17.875,26</b>	<b>0,00</b>
<b>TITOLO 5 - CHIUSURA ANTICIPAZIONI RICEVUTE DA ISTITUTO TESORIERE/CASSIERE</b>						
501	Chiusura Anticipazioni ricevute da istituto tesoriere/cassiere	0,00	0,00	0,00	0,00	0,00
<b>500</b>	<b>Totale TITOLO 5</b>	<b>0,00</b>	<b>0,00</b>	<b>0,00</b>	<b>0,00</b>	<b>0,00</b>
<b>TITOLO 7 - USCITE PER CONTO TERZI E PARTITE DI GIRO</b>						
701	Uscite per partite di giro	2.504.000,00	1.484.000,00	2.504.000,00	0,00	0,00
702	Uscite per conto terzi	113.000,00	1,00	113.000,00	0,00	0,00
<b>700</b>	<b>Totale TITOLO 7</b>	<b>2.617.000,00</b>	<b>1.484.001,00</b>	<b>2.617.000,00</b>	<b>0,00</b>	<b>0,00</b>
<b>TOTALE IMPEGNI</b>		<b>20.894.565,01</b>	<b>5.027.186,03</b>	<b>18.612.711,90</b>	<b>1.068.522,03</b>	<b>14.662,05</b>



PROSPETTO DEI COSTI PER MISSIONE

MISSIONI		COMPONENTI NEGATIVI DELLA GESTIONE															Totale componenti negativi della gestione
		Consumi materie prime		Prestazioni di servizi e Trasferimenti e contributi				Utilizzo di beni di terzi	Personale	Ammortamenti e svalutazioni				Accantonamenti		Oneri diversi di gestione	
		Acquisto di materie prime e/o beni di consumo	Variazioni nelle rimanenze di materie prime e/o beni di consumo (+/-)	Prestazioni di servizi	Trasferimenti correnti	Contributi agli investimenti ad Amministrazioni pubbliche	Contributi agli investimenti ad altri soggetti	Utilizzo beni di terzi	Personale	Ammortamenti immobilizzazioni Immateriali	Ammortamenti immobilizzazioni materiali	Altre svalutazioni delle immobilizzazioni	Svalutazione dei crediti	Accantonamento per rischi	Altri accantonamenti	Oneri diversi di gestione	
<b>MISSIONE 01</b>	<b>Servizi istituzionali, generali e di gestione</b>	32.004,71	0,00	755.931,68	701.657,06	19.984,76	0,00	49.154,98	1.855.213,18	51.929,54	2.646.753,69	0,00	633.302,39	0,00	23.710,00	274.106,31	7.043.748,30
<b>MISSIONE 02</b>	<b>Giustizia</b>	0,00	0,00	0,00	0,00	0,00	0,00	0,00	0,00	0,00	0,00	0,00	0,00	0,00	0,00	0,00	0,00
<b>MISSIONE 03</b>	<b>Ordine pubblico e sicurezza</b>	0,00	0,00	0,00	348.737,23	0,00	0,00	0,00	0,00	0,00	0,00	0,00	0,00	0,00	0,00	0,00	348.737,23
<b>MISSIONE 04</b>	<b>Istruzione e diritto allo studio</b>	41.931,10	0,00	1.896.150,41	411.836,27	0,00	0,00	0,00	523.578,30	0,00	0,00	0,00	0,00	0,00	0,00	0,00	2.873.496,08
<b>MISSIONE 05</b>	<b>Tutela e valorizzazione dei beni e delle attività culturali</b>	3.929,14	0,00	162.540,06	52.072,98	0,00	0,00	0,00	181.341,29	0,00	0,00	0,00	0,00	0,00	0,00	2.169,95	402.053,42
<b>MISSIONE 06</b>	<b>Politiche giovanili, sport e tempo libero</b>	47,48	0,00	186.763,05	133.371,45	0,00	47.456,40	0,00	30.886,25	0,00	0,00	0,00	0,00	0,00	0,00	0,00	398.524,63
<b>MISSIONE 07</b>	<b>Turismo</b>	0,00	0,00	0,00	0,00	0,00	0,00	0,00	0,00	0,00	0,00	0,00	0,00	0,00	0,00	0,00	0,00
<b>MISSIONE 08</b>	<b>Assetto del territorio ed edilizia abitativa</b>	0,00	0,00	0,00	0,00	0,00	4.721,08	0,00	0,00	0,00	0,00	0,00	0,00	0,00	0,00	0,00	4.721,08
<b>MISSIONE 09</b>	<b>Sviluppo sostenibile e tutela del territorio e dell'ambiente</b>	6.962,29	0,00	3.342.912,04	40.386,72	77.995,61	0,00	0,00	109.272,38	0,00	0,00	0,00	0,00	0,00	0,00	0,00	3.577.529,04
<b>MISSIONE 10</b>	<b>Trasporti e diritto alla mobilità</b>	62.306,05	0,00	620.164,95	39.733,09	0,00	0,00	0,00	82.120,95	0,00	0,00	0,00	0,00	0,00	0,00	1.579,54	805.904,58
<b>MISSIONE 11</b>	<b>Soccorso civile</b>	0,00	0,00	0,00	5.502,81	0,00	0,00	0,00	0,00	0,00	0,00	0,00	0,00	0,00	0,00	0,00	5.502,81
<b>MISSIONE 12</b>	<b>Diritti sociali, politiche sociali e famiglia</b>	18.357,95	0,00	103.849,75	856.556,74	0,00	4.201,97	0,00	519.079,91	0,00	0,00	0,00	0,00	0,00	0,00	0,00	1.502.046,32
<b>MISSIONE 13</b>	<b>Tutela della salute</b>	0,00	0,00	0,00	0,00	0,00	0,00	0,00	0,00	0,00	0,00	0,00	0,00	0,00	0,00	0,00	0,00
<b>MISSIONE 14</b>	<b>Sviluppo economico e competitività</b>	0,00	0,00	79.571,85	0,00	0,00	0,00	0,00	61.233,00	0,00	0,00	0,00	0,00	0,00	0,00	0,00	140.804,85
<b>MISSIONE 15</b>	<b>Politiche per il lavoro e la formazione professionale</b>	0,00	0,00	0,00	7.340,78	0,00	0,00	0,00	0,00	0,00	0,00	0,00	0,00	0,00	0,00	0,00	7.340,78
<b>MISSIONE 16</b>	<b>Agricoltura, politiche agroalimentari e pesca</b>	0,00	0,00	0,00	0,00	0,00	0,00	0,00	0,00	0,00	0,00	0,00	0,00	0,00	0,00	0,00	0,00
<b>MISSIONE 17</b>	<b>Energia e diversificazione delle fonti energetiche</b>	0,00	0,00	0,00	0,00	0,00	0,00	0,00	0,00	0,00	0,00	0,00	0,00	0,00	0,00	0,00	0,00
<b>MISSIONE 18</b>	<b>Relazioni con le altre autonomie territoriali e locali</b>	0,00	0,00	0,00	7.622,30	0,00	0,00	0,00	0,00	0,00	0,00	0,00	0,00	0,00	0,00	0,00	7.622,30
<b>MISSIONE 19</b>	<b>Relazioni internazionali</b>	0,00	0,00	0,00	5.000,00	0,00	0,00	0,00	0,00	0,00	0,00	0,00	0,00	0,00	0,00	0,00	5.000,00
<b>MISSIONE 20</b>	<b>Fondi e accantonamenti</b>	0,00	0,00	0,00	0,00	0,00	0,00	0,00	0,00	0,00	0,00	0,00	0,00	0,00	0,00	0,00	0,00
<b>MISSIONE 50</b>	<b>Debito pubblico</b>	0,00	0,00	0,00	0,00	0,00	0,00	0,00	0,00	0,00	0,00	0,00	0,00	0,00	0,00	0,00	0,00
<b>MISSIONE 60</b>	<b>Anticipazioni finanziarie</b>	0,00	0,00	0,00	0,00	0,00	0,00	0,00	0,00	0,00	0,00	0,00	0,00	0,00	0,00	0,00	0,00
<b>MISSIONE 99</b>	<b>Servizi per conto terzi</b>	0,00	0,00	0,00	0,00	0,00	0,00	0,00	0,00	0,00	0,00	0,00	0,00	0,00	0,00	0,00	0,00
<b>TOTALE COSTI/ONERI</b>		165.538,72	0,00	7.147.883,79	2.609.817,43	97.980,37	56.379,45	49.154,98	3.362.725,26	51.929,54	2.646.753,69	0,00	633.302,39	0,00	23.710,00	277.855,80	17.123.031,42



**PROSPETTO DEI COSTI PER MISSIONE**

MISSIONI	MISSIONI	ONERI FINANZIARI		RETTIFICHE DI VALORE ATTIVITA' FINANZIARIE		COMPONENTI ED ONERI STRAORDINARI				IMPOSTE		TOTALE COSTI DI PER MISSIONE	
		Oneri finanziari	Totale Oneri finanziari	Svalutazioni	Totale rettifiche di valore attività finanziarie	Oneri straordinari				Imposte	Totale Imposte		
		Interessi ed altri oneri finanziari		Svalutazioni		Sopravvenienze passive e insussistenze dell'attivo	Minusvalenze patrimoniali	Trasferimenti in conto capitale	Altri oneri straordinari	Totale Oneri straordinari			Imposte
MISSIONE 01	Servizi istituzionali, generali e di gestione	0,00	0,00	0,00	0,00	3.513.635,76	0,00	0,00	0,00	3.513.635,76	111.409,50	111.409,50	10.668.793,56
MISSIONE 02	Giustizia	0,00	0,00	0,00	0,00	0,00	0,00	0,00	0,00	0,00	0,00	0,00	0,00
MISSIONE 03	Ordine pubblico e sicurezza	0,00	0,00	0,00	0,00	0,00	0,00	0,00	0,00	0,00	0,00	0,00	348.737,23
MISSIONE 04	Istruzione e diritto allo studio	0,00	0,00	0,00	0,00	0,00	0,00	0,00	0,00	0,00	11.771,67	11.771,67	2.885.267,75
MISSIONE 05	Tutela e valorizzazione dei beni e delle attività culturali	0,00	0,00	0,00	0,00	0,00	0,00	0,00	0,00	0,00	12.188,59	12.188,59	414.242,01
MISSIONE 06	Politiche giovanili, sport e tempo libero	0,00	0,00	0,00	0,00	0,00	0,00	0,00	0,00	0,00	2.054,00	2.054,00	400.578,63
MISSIONE 07	Turismo	0,00	0,00	0,00	0,00	0,00	0,00	0,00	0,00	0,00	0,00	0,00	0,00
MISSIONE 08	Assetto del territorio ed edilizia abitativa	0,00	0,00	0,00	0,00	0,00	0,00	0,00	0,00	0,00	0,00	0,00	4.721,08
MISSIONE 09	Sviluppo sostenibile e tutela del territorio e dell'ambiente	0,00	0,00	0,00	0,00	0,00	0,00	0,00	0,00	0,00	7.244,00	7.244,00	3.584.773,04
MISSIONE 10	Trasporti e diritto alla mobilità	0,00	0,00	0,00	0,00	0,00	0,00	0,00	0,00	0,00	5.440,00	5.440,00	811.344,58
MISSIONE 11	Soccorso civile	0,00	0,00	0,00	0,00	0,00	0,00	0,00	0,00	0,00	0,00	0,00	5.502,81
MISSIONE 12	Diritti sociali, politiche sociali e famiglia	0,00	0,00	0,00	0,00	0,00	0,00	0,00	0,00	0,00	0,00	0,00	1.502.046,32
MISSIONE 13	Tutela della salute	0,00	0,00	0,00	0,00	0,00	0,00	0,00	0,00	0,00	0,00	0,00	0,00
MISSIONE 14	Sviluppo economico e competitività	0,00	0,00	0,00	0,00	0,00	0,00	0,00	0,00	0,00	4.103,00	4.103,00	144.907,85
MISSIONE 15	Politiche per il lavoro e la formazione professionale	0,00	0,00	0,00	0,00	0,00	0,00	0,00	0,00	0,00	0,00	0,00	7.340,78
MISSIONE 16	Agricoltura, politiche agroalimentari e pesca	0,00	0,00	0,00	0,00	0,00	0,00	0,00	0,00	0,00	0,00	0,00	0,00
MISSIONE 17	Energia e diversificazione delle fonti energetiche	0,00	0,00	0,00	0,00	0,00	0,00	0,00	0,00	0,00	0,00	0,00	0,00
MISSIONE 18	Relazioni con le altre autonomie territoriali e locali	0,00	0,00	0,00	0,00	0,00	0,00	0,00	0,00	0,00	0,00	0,00	7.622,30
MISSIONE 19	Relazioni internazionali	0,00	0,00	0,00	0,00	0,00	0,00	0,00	0,00	0,00	0,00	0,00	5.000,00
MISSIONE 20	Fondi e accantonamenti	0,00	0,00	0,00	0,00	0,00	0,00	0,00	0,00	0,00	0,00	0,00	0,00
MISSIONE 50	Debito pubblico	2.438,28	2.438,28	0,00	0,00	0,00	0,00	0,00	0,00	0,00	0,00	0,00	2.438,28
MISSIONE 60	Anticipazioni finanziarie	0,00	0,00	0,00	0,00	0,00	0,00	0,00	0,00	0,00	0,00	0,00	0,00
MISSIONE 99	Servizi per conto terzi	0,00	0,00	0,00	0,00	0,00	0,00	0,00	0,00	0,00	0,00	0,00	0,00
	<b>TOTALE COSTI/ONERI</b>	<b>2.438,28</b>	<b>2.438,28</b>	<b>0,00</b>	<b>0,00</b>	<b>3.513.635,76</b>	<b>0,00</b>	<b>0,00</b>	<b>0,00</b>	<b>3.513.635,76</b>	<b>154.210,76</b>	<b>154.210,76</b>	<b>20.793.316,22</b>



**ELENCO DELLE PREVISIONI E DEI RISULTATI DI COMPETENZA E DI CASSA SECONDO LA STRUTTURA DEL PIANO DEI CONTI**

CODIFICA DEL PIANO DEI CONTI	DENOMINAZIONE VOCE del PIANO DEI CONTI	COMPETENZA		CASSA	
		PREVISIONI	RISULTATI	PREVISIONI	RISULTATI
	<b>ENTRATE</b>				
<b>E.1.00.00.00.000</b>	<b>ENTRATE CORRENTI DI NATURA TRIBUTARIA, CONTRIBUTIVA E PEREQUATIVA</b>	<b>11.281.915,78</b>	<b>11.545.894,50</b>	<b>14.672.497,49</b>	<b>11.240.983,57</b>
<b>E.1.01.00.00.000</b>	<b>Tributi</b>	<b>9.218.915,97</b>	<b>9.487.781,36</b>	<b>12.580.868,25</b>	<b>9.182.870,43</b>
<b>E.1.01.01.00.000</b>	<b>Imposte, tasse e proventi assimilati</b>	<b>9.218.915,97</b>	<b>9.487.781,36</b>	<b>12.580.868,25</b>	<b>9.182.870,43</b>
E.1.01.01.06.000	Imposta municipale propria	3.921.000,00	4.089.807,57	5.284.357,05	3.633.990,27
E.1.01.01.08.000	Imposta comunale sugli immobili (ICI)	0,00	0,00	201.277,75	694,79
E.1.01.01.16.000	Addizionale comunale IRPEF	2.035.000,00	2.035.000,00	2.035.005,00	2.391.179,47
E.1.01.01.17.000	Addizionale regionale IRPEF non sanita'	0,00	0,00	0,00	0,00
E.1.01.01.20.000	Imposta regionale sulle attivita' produttive (IRAP) non Sanita'	0,00	0,00	0,00	0,00
E.1.01.01.31.000	Imposta regionale sulla benzina per autotrazione	0,00	0,00	0,00	0,00
E.1.01.01.39.000	Imposta sulle assicurazioni RC auto	0,00	0,00	0,00	0,00
E.1.01.01.40.000	Imposta di iscrizione al pubblico registro automobilistico (PRA)	0,00	0,00	0,00	0,00
E.1.01.01.41.000	Imposta di soggiorno	0,00	0,00	0,00	0,00
E.1.01.01.42.000	Imposta regionale sulle concessioni statali sui beni del demanio marittimo	0,00	0,00	0,00	0,00
E.1.01.01.43.000	Imposta regionale sulle concessioni statali sui beni del patrimonio indisponibile	0,00	0,00	0,00	0,00
E.1.01.01.44.000	Imposta regionale per le emissioni sonore degli aeromobili	0,00	0,00	0,00	0,00
E.1.01.01.46.000	Tassa regionale per il diritto allo studio universitario	0,00	0,00	0,00	0,00
E.1.01.01.47.000	Tassa sulla concessione per la caccia e per la pesca	0,00	0,00	0,00	0,00
E.1.01.01.48.000	Tasse sulle concessioni regionali	0,00	0,00	0,00	0,00
E.1.01.01.49.000	Tasse sulle concessioni comunali	0,00	0,00	0,00	0,00
E.1.01.01.50.000	Tassa di circolazione dei veicoli a motore (tassa automobilistica)	0,00	0,00	0,00	0,00
E.1.01.01.51.000	Tassa smaltimento rifiuti solidi urbani	0,00	0,00	0,00	0,00
E.1.01.01.52.000	Tassa occupazione spazi e aree pubbliche	0,00	0,00	0,00	0,00
E.1.01.01.53.000	Imposta comunale sulla pubblicita' e diritto sulle pubbliche affissioni	1.000,00	0,00	65.630,81	5.165,93
E.1.01.01.54.000	Imposta municipale secondaria	0,00	0,00	0,00	0,00
E.1.01.01.55.000	Tassa di abilitazione all'esercizio professionale	0,00	0,00	0,00	0,00
E.1.01.01.59.000	Tributo speciale per il deposito in discarica dei rifiuti solidi	0,00	0,00	0,00	0,00
E.1.01.01.60.000	Tributo per l'esercizio delle funzioni di tutela, protezione e igiene dell'ambiente	0,00	0,00	42.480,18	2.751,59
E.1.01.01.61.000	Tributo comunale sui rifiuti e sui servizi	3.255.599,09	3.312.186,74	4.797.702,24	3.140.385,06
E.1.01.01.64.000	Diritti mattatoi	0,00	0,00	0,00	0,00
E.1.01.01.65.000	Diritti degli Enti provinciali turismo	0,00	0,00	0,00	0,00
E.1.01.01.68.000	Addizionale regionale sui canoni per le utenze di acque pubbliche	0,00	0,00	0,00	0,00
E.1.01.01.70.000	Proventi dei Casino'	0,00	0,00	0,00	0,00
E.1.01.01.76.000	Tributo per i servizi indivisibili (TASI)	6.316,88	50.787,05	154.415,22	8.703,32
E.1.01.01.77.000	Addizionale regionale sul gas naturale	0,00	0,00	0,00	0,00
E.1.01.01.95.000	Altre ritenute n.a.c.	0,00	0,00	0,00	0,00



## ELENCO DELLE PREVISIONI E DEI RISULTATI DI COMPETENZA E DI CASSA SECONDO LA STRUTTURA DEL PIANO DEI CONTI

CODIFICA DEL PIANO DEI CONTI	DENOMINAZIONE VOCE del PIANO DEI CONTI	COMPETENZA		CASSA	
		PREVISIONI	RISULTATI	PREVISIONI	RISULTATI
E.1.01.01.96.000	Altre entrate su lotto, lotterie e altre attivita' di gioco n.a.c.	0,00	0,00	0,00	0,00
E.1.01.01.97.000	Altre accise n.a.c.	0,00	0,00	0,00	0,00
E.1.01.01.98.000	Altre imposte sostitutive n.a.c.	0,00	0,00	0,00	0,00
E.1.01.01.99.000	Altre imposte, tasse e proventi assimilati n.a.c.	0,00	0,00	0,00	0,00
<b>E.1.01.02.00.000</b>	<b>Tributi destinati al finanziamento della sanita'</b>	<b>0,00</b>	<b>0,00</b>	<b>0,00</b>	<b>0,00</b>
E.1.01.02.01.000	Imposta regionale sulle attivita' produttive - IRAP - Sanita'	0,00	0,00	0,00	0,00
E.1.01.02.02.000	Imposta regionale sulle attivita' produttive - IRAP - Sanita' derivante da manovra fiscale regionale	0,00	0,00	0,00	0,00
E.1.01.02.03.000	Compartecipazione IVA - Sanita'	0,00	0,00	0,00	0,00
E.1.01.02.04.000	Addizionale IRPEF - Sanita'	0,00	0,00	0,00	0,00
E.1.01.02.05.000	Addizionale IRPEF - Sanita' derivante da manovra fiscale regionale	0,00	0,00	0,00	0,00
E.1.01.02.06.000	Accisa sulla benzina per autotrazione - sanita'	0,00	0,00	0,00	0,00
E.1.01.02.99.000	Altri tributi destinati al finanziamento della spesa sanitaria n.a.c.	0,00	0,00	0,00	0,00
<b>E.1.01.03.00.000</b>	<b>Tributi devoluti e regolati alle autonomie speciali</b>	<b>0,00</b>	<b>0,00</b>	<b>0,00</b>	<b>0,00</b>
E.1.01.03.01.000	Imposta sul reddito delle persone fisiche (ex IRPEF)	0,00	0,00	0,00	0,00
E.1.01.03.02.000	Imposta sul reddito delle societa' (ex IRPEG)	0,00	0,00	0,00	0,00
E.1.01.03.03.000	Imposta sostitutiva dell'IRPEF e dell'imposta di registro e di bollo sulle locazioni di immobili per finalita' abitative (cedolare secca)	0,00	0,00	0,00	0,00
E.1.01.03.04.000	Imposte sostitutive su risparmio gestito	0,00	0,00	0,00	0,00
E.1.01.03.05.000	Imposta sostitutiva in materia di conferimenti di aziende, fusioni e scissioni	0,00	0,00	0,00	0,00
E.1.01.03.07.000	Imposta municipale propria riservata all'erario	0,00	0,00	0,00	0,00
E.1.01.03.09.000	Imposta patrimoniale sul valore degli immobili situati all'estero	0,00	0,00	0,00	0,00
E.1.01.03.10.000	Imposta sulle riserve matematiche delle imprese di assicurazione	0,00	0,00	0,00	0,00
E.1.01.03.11.000	Imposta sul valore delle attivita' finanziarie detenute all'estero dalle persone fisiche residenti nel territorio dello stato	0,00	0,00	0,00	0,00
E.1.01.03.12.000	Imposta sulle plusvalenze da cessione di attivita' finanziarie	0,00	0,00	0,00	0,00
E.1.01.03.13.000	Imposta sostitutiva delle imposte sui redditi su plusvalenze da cessione a titolo oneroso di azioni e di altri rapporti partecipativi	0,00	0,00	0,00	0,00
E.1.01.03.14.000	Imposte su assicurazione vita	0,00	0,00	0,00	0,00
E.1.01.03.15.000	Imposta erariale sugli aeromobili privati	0,00	0,00	0,00	0,00
E.1.01.03.18.000	Ritenute sugli interessi e su altri redditi da capitale	0,00	0,00	0,00	0,00
E.1.01.03.19.000	Ritenute e imposte sostitutive sugli utili distribuiti dalle societa' di capitali	0,00	0,00	0,00	0,00
E.1.01.03.21.000	Imposta sul valore aggiunto (IVA) sugli scambi interni	0,00	0,00	0,00	0,00
E.1.01.03.22.000	Imposta sul valore aggiunto (IVA) sulle importazioni	0,00	0,00	0,00	0,00
E.1.01.03.23.000	Imposta sulle assicurazioni	0,00	0,00	0,00	0,00
E.1.01.03.24.000	Accisa sui tabacchi	0,00	0,00	0,00	0,00
E.1.01.03.25.000	Accisa sull'alcole e le bevande alcoliche	0,00	0,00	0,00	0,00



## ELENCO DELLE PREVISIONI E DEI RISULTATI DI COMPETENZA E DI CASSA SECONDO LA STRUTTURA DEL PIANO DEI CONTI

CODIFICA DEL PIANO DEI CONTI	DENOMINAZIONE VOCE del PIANO DEI CONTI	COMPETENZA		CASSA	
		PREVISIONI	RISULTATI	PREVISIONI	RISULTATI
E.1.01.03.26.000	Accisa sull'energia elettrica	0,00	0,00	0,00	0,00
E.1.01.03.27.000	Accisa sui prodotti energetici	0,00	0,00	0,00	0,00
E.1.01.03.28.000	Accisa sulla benzina per autotrazione - non sanita'	0,00	0,00	0,00	0,00
E.1.01.03.29.000	Accisa sul gasolio	0,00	0,00	0,00	0,00
E.1.01.03.30.000	Imposta sul gas naturale	0,00	0,00	0,00	0,00
E.1.01.03.32.000	Imposta di consumo su oli lubrificanti e bitumi di petrolio	0,00	0,00	0,00	0,00
E.1.01.03.33.000	Imposta di registro	0,00	0,00	0,00	0,00
E.1.01.03.34.000	Imposta di bollo	0,00	0,00	0,00	0,00
E.1.01.03.35.000	Imposta ipotecaria	0,00	0,00	0,00	0,00
E.1.01.03.36.000	Imposta unica sui concorsi pronostici e sulle scommesse	0,00	0,00	0,00	0,00
E.1.01.03.37.000	Proventi da lotto, lotterie e altri giochi	0,00	0,00	0,00	0,00
E.1.01.03.38.000	Imposta sugli intrattenimenti	0,00	0,00	0,00	0,00
E.1.01.03.45.000	Tassa sulle concessioni governative	0,00	0,00	0,00	0,00
E.1.01.03.50.000	Tassa di circolazione dei veicoli a motore (tassa automobilistica)	0,00	0,00	0,00	0,00
E.1.01.03.56.000	Tassa sulle emissioni di anidride solforosa	0,00	0,00	0,00	0,00
E.1.01.03.58.000	Canone radiotelevisivo	0,00	0,00	0,00	0,00
E.1.01.03.62.000	Diritti catastali	0,00	0,00	0,00	0,00
E.1.01.03.71.000	Proventi della vendita di denaturanti e contrassegni di Stato	0,00	0,00	0,00	0,00
E.1.01.03.72.000	Proventi vari dei Monopoli di Stato	0,00	0,00	0,00	0,00
E.1.01.03.74.000	Imposte sulle successioni e donazioni	0,00	0,00	0,00	0,00
E.1.01.03.95.000	Altre accise n.a.c.	0,00	0,00	0,00	0,00
E.1.01.03.96.000	Altre entrate su lotto, lotterie e altre attivita' di gioco n.a.c.	0,00	0,00	0,00	0,00
E.1.01.03.97.000	Altre ritenute n.a.c.	0,00	0,00	0,00	0,00
E.1.01.03.98.000	Altre imposte sostitutive n.a.c.	0,00	0,00	0,00	0,00
E.1.01.03.99.000	Altri tributi devoluti e regolati alle autonomie speciali n.a.c.	0,00	0,00	0,00	0,00
<b>E.1.01.04.00.000</b>	<b>Compartecipazioni di tributi</b>	<b>0,00</b>	<b>0,00</b>	<b>0,00</b>	<b>0,00</b>
E.1.01.04.01.000	Compartecipazione IVA a Regioni - non Sanita'	0,00	0,00	0,00	0,00
E.1.01.04.02.000	Addizionale regionale alla compartecipazione IVA	0,00	0,00	0,00	0,00
E.1.01.04.03.000	Compartecipazione al bollo auto	0,00	0,00	0,00	0,00
E.1.01.04.04.000	Compartecipazione al gasolio	0,00	0,00	0,00	0,00
E.1.01.04.05.000	Compartecipazione IVA ai Comuni	0,00	0,00	0,00	0,00
E.1.01.04.06.000	Compartecipazione IRPEF ai Comuni	0,00	0,00	0,00	0,00
E.1.01.04.07.000	Compartecipazione IRPEF alle Province	0,00	0,00	0,00	0,00
E.1.01.04.08.000	Tributo provinciale deposito in discarica dei rifiuti solidi	0,00	0,00	0,00	0,00
E.1.01.04.09.000	Compartecipazioni accise benzina e gasolio destinate ad alimentare il Fondo Nazionale Trasporti di cui all'art.16 bis del DL 95/2012	0,00	0,00	0,00	0,00
E.1.01.04.97.000	Altre compartecipazioni di imposte a Regioni non destinati al finanziamento della spesa sanitaria	0,00	0,00	0,00	0,00



## ELENCO DELLE PREVISIONI E DEI RISULTATI DI COMPETENZA E DI CASSA SECONDO LA STRUTTURA DEL PIANO DEI CONTI

CODIFICA DEL PIANO DEI CONTI	DENOMINAZIONE VOCE del PIANO DEI CONTI	COMPETENZA		CASSA	
		PREVISIONI	RISULTATI	PREVISIONI	RISULTATI
E.1.01.04.98.000	Altre compartecipazioni alle province n.a.c.	0,00	0,00	0,00	0,00
E.1.01.04.99.000	Altre compartecipazioni a comuni n.a.c.	0,00	0,00	0,00	0,00
<b>E.1.03.00.00.000</b>	<b>Fondi perequativi</b>	<b>2.062.999,81</b>	<b>2.058.113,14</b>	<b>2.091.629,24</b>	<b>2.058.113,14</b>
<b>E.1.03.01.00.000</b>	<b>Fondi perequativi da Amministrazioni Centrali</b>	<b>2.062.999,81</b>	<b>2.058.113,14</b>	<b>2.091.629,24</b>	<b>2.058.113,14</b>
E.1.03.01.01.000	Fondi perequativi dallo Stato	2.062.999,81	2.058.113,14	2.091.629,24	2.058.113,14
E.1.03.01.02.000	Fondo perequativo dallo Stato - Sanita'	0,00	0,00	0,00	0,00
<b>E.1.03.02.00.000</b>	<b>Fondi perequativi dalla Regione o Provincia autonoma</b>	<b>0,00</b>	<b>0,00</b>	<b>0,00</b>	<b>0,00</b>
E.1.03.02.01.000	Fondi perequativi dalla Regione o Provincia autonoma	0,00	0,00	0,00	0,00
<b>E.2.00.00.00.000</b>	<b>TRASFERIMENTI CORRENTI</b>	<b>1.161.795,11</b>	<b>1.246.662,04</b>	<b>1.213.642,61</b>	<b>1.426.720,25</b>
<b>E.2.01.00.00.000</b>	<b>Trasferimenti correnti</b>	<b>1.161.795,11</b>	<b>1.246.662,04</b>	<b>1.213.642,61</b>	<b>1.426.720,25</b>
<b>E.2.01.01.00.000</b>	<b>Trasferimenti correnti da Amministrazioni pubbliche</b>	<b>1.146.795,11</b>	<b>1.246.412,04</b>	<b>1.193.166,64</b>	<b>1.411.470,25</b>
E.2.01.01.01.000	Trasferimenti correnti da Amministrazioni Centrali	782.405,99	804.589,26	750.853,02	800.284,16
E.2.01.01.02.000	Trasferimenti correnti da Amministrazioni Locali	364.389,12	441.822,78	442.313,62	611.186,09
E.2.01.01.03.000	Trasferimenti correnti da Enti di Previdenza	0,00	0,00	0,00	0,00
E.2.01.01.04.000	Trasferimenti correnti da organismi interni e/o unita' locali della amministrazione	0,00	0,00	0,00	0,00
<b>E.2.01.02.00.000</b>	<b>Trasferimenti correnti da Famiglie</b>	<b>0,00</b>	<b>0,00</b>	<b>1,00</b>	<b>0,00</b>
E.2.01.02.01.000	Trasferimenti correnti da famiglie	0,00	0,00	1,00	0,00
<b>E.2.01.03.00.000</b>	<b>Trasferimenti correnti da Imprese</b>	<b>15.000,00</b>	<b>250,00</b>	<b>15.001,00</b>	<b>15.250,00</b>
E.2.01.03.01.000	Sponsorizzazioni da imprese	0,00	0,00	0,00	0,00
E.2.01.03.02.000	Altri trasferimenti correnti da imprese	15.000,00	250,00	15.001,00	15.250,00
<b>E.2.01.04.00.000</b>	<b>Trasferimenti correnti da Istituzioni Sociali Private</b>	<b>0,00</b>	<b>0,00</b>	<b>0,00</b>	<b>0,00</b>
E.2.01.04.01.000	Trasferimenti correnti da Istituzioni Sociali Private	0,00	0,00	0,00	0,00
<b>E.2.01.05.00.000</b>	<b>Trasferimenti correnti dall'Unione Europea e dal Resto del Mondo</b>	<b>0,00</b>	<b>0,00</b>	<b>5.473,97</b>	<b>0,00</b>
E.2.01.05.01.000	Trasferimenti correnti dall'Unione Europea	0,00	0,00	5.473,97	0,00
E.2.01.05.02.000	Trasferimenti correnti dal Resto del Mondo	0,00	0,00	0,00	0,00
<b>E.3.00.00.00.000</b>	<b>ENTRATE EXTRATRIBUTARIE</b>	<b>2.254.288,27</b>	<b>2.188.127,37</b>	<b>2.718.529,27</b>	<b>2.103.562,34</b>
<b>E.3.01.00.00.000</b>	<b>Vendita di beni e servizi e proventi derivanti dalla gestione dei beni</b>	<b>1.507.586,72</b>	<b>1.548.172,78</b>	<b>1.910.555,51</b>	<b>1.440.473,77</b>
<b>E.3.01.01.00.000</b>	<b>Vendita di beni</b>	<b>0,00</b>	<b>0,00</b>	<b>0,00</b>	<b>0,00</b>
E.3.01.01.01.000	Vendita di beni	0,00	0,00	0,00	0,00



## ELENCO DELLE PREVISIONI E DEI RISULTATI DI COMPETENZA E DI CASSA SECONDO LA STRUTTURA DEL PIANO DEI CONTI

CODIFICA DEL PIANO DEI CONTI	DENOMINAZIONE VOCE del PIANO DEI CONTI	COMPETENZA		CASSA	
		PREVISIONI	RISULTATI	PREVISIONI	RISULTATI
<b>E.3.01.02.00.000</b>	<b>Entrate dalla vendita e dall'erogazione di servizi</b>	<b>1.111.181,00</b>	<b>1.178.644,51</b>	<b>1.511.600,80</b>	<b>1.069.893,29</b>
E.3.01.02.01.000	Entrate dalla vendita di servizi	1.111.181,00	1.178.644,51	1.511.600,80	1.069.893,29
<b>E.3.01.03.00.000</b>	<b>Proventi derivanti dalla gestione dei beni</b>	<b>396.405,72</b>	<b>369.528,27</b>	<b>398.954,71</b>	<b>370.580,48</b>
E.3.01.03.01.000	Canoni e concessioni e diritti reali di godimento	337.405,72	328.740,72	339.206,04	326.757,06
E.3.01.03.02.000	Fitti, noleggi e locazioni	59.000,00	40.787,55	59.748,67	43.823,42
<b>E.3.02.00.00.000</b>	<b>Proventi derivanti dall'attivita' di controllo e repressione delle irregolarita' e degli illeciti</b>	<b>10.000,00</b>	<b>16.793,65</b>	<b>11.884,92</b>	<b>14.585,04</b>
<b>E.3.02.01.00.000</b>	<b>Entrate da amministrazioni pubbliche derivanti dall'attivita' di controllo e repressione delle irregolarita' e degli illeciti</b>	<b>0,00</b>	<b>0,00</b>	<b>0,00</b>	<b>0,00</b>
E.3.02.01.01.000	Proventi da multe, ammende, sanzioni e oblazioni a carico delle amministrazioni pubbliche	0,00	0,00	0,00	0,00
E.3.02.01.02.000	Proventi da risarcimento danni a carico delle amministrazioni pubbliche	0,00	0,00	0,00	0,00
E.3.02.01.99.000	Altre entrate derivanti dall'attivita' di controllo e repressione di irregolarita' e illeciti delle amministrazioni pubbliche n.a.c.	0,00	0,00	0,00	0,00
<b>E.3.02.02.00.000</b>	<b>Entrate da famiglie derivanti dall'attivita' di controllo e repressione delle irregolarita' e degli illeciti</b>	<b>7.000,00</b>	<b>14.267,95</b>	<b>8.883,92</b>	<b>12.093,08</b>
E.3.02.02.01.000	Proventi da multe, ammende, sanzioni e oblazioni a carico delle famiglie	5.000,00	5.604,61	6.882,92	5.051,72
E.3.02.02.02.000	Proventi da risarcimento danni a carico delle famiglie	0,00	0,00	0,00	0,00
E.3.02.02.99.000	Altre entrate derivanti dall'attivita' di controllo e repressione di irregolarita' e illeciti delle famiglie n.a.c.	2.000,00	8.663,34	2.001,00	7.041,36
<b>E.3.02.03.00.000</b>	<b>Entrate da Imprese derivanti dall'attivita' di controllo e repressione delle irregolarita' e degli illeciti</b>	<b>3.000,00</b>	<b>2.525,70</b>	<b>3.001,00</b>	<b>2.491,96</b>
E.3.02.03.01.000	Proventi da multe, ammende, sanzioni e oblazioni a carico delle imprese	0,00	0,00	0,00	0,00
E.3.02.03.02.000	Proventi da risarcimento danni a carico delle imprese	0,00	0,00	0,00	0,00
E.3.02.03.99.000	Altre entrate derivanti dall'attivita' di controllo e repressione delle irregolarita' e degli illeciti delle imprese n.a.c.	3.000,00	2.525,70	3.001,00	2.491,96
<b>E.3.02.04.00.000</b>	<b>Entrate da Istituzioni Sociali Private derivanti dall'attivita' di controllo e repressione delle irregolarita' e degli illeciti</b>	<b>0,00</b>	<b>0,00</b>	<b>0,00</b>	<b>0,00</b>
E.3.02.04.01.000	Proventi da multe, ammende, sanzioni e oblazioni a carico delle Istituzioni Sociali Private	0,00	0,00	0,00	0,00
E.3.02.04.02.000	Proventi da risarcimento danni a carico delle Istituzioni Sociali Private	0,00	0,00	0,00	0,00
E.3.02.04.99.000	Altre entrate derivanti dall'attivita' di controllo e repressione delle irregolarita' e degli illeciti delle Istituzioni Sociali Private n.a.c.	0,00	0,00	0,00	0,00
<b>E.3.03.00.00.000</b>	<b>Interessi attivi</b>	<b>2.100,00</b>	<b>3.192,48</b>	<b>2.101,00</b>	<b>2.937,21</b>
<b>E.3.03.01.00.000</b>	<b>Interessi attivi da titoli o finanziamenti a breve termine</b>	<b>0,00</b>	<b>0,00</b>	<b>0,00</b>	<b>0,00</b>
E.3.03.01.01.000	Interessi attivi da titoli obbligazionari a breve termine	0,00	0,00	0,00	0,00
E.3.03.01.02.000	Interessi attivi da finanziamenti a breve termine	0,00	0,00	0,00	0,00





## ELENCO DELLE PREVISIONI E DEI RISULTATI DI COMPETENZA E DI CASSA SECONDO LA STRUTTURA DEL PIANO DEI CONTI

CODIFICA DEL PIANO DEI CONTI	DENOMINAZIONE VOCE del PIANO DEI CONTI	COMPETENZA		CASSA	
		PREVISIONI	RISULTATI	PREVISIONI	RISULTATI
<b>E.3.03.02.00.000</b>	<b>Interessi attivi da titoli o finanziamenti a medio - lungo termine</b>	<b>0,00</b>	<b>0,00</b>	<b>0,00</b>	<b>0,00</b>
E.3.03.02.01.000	Interessi attivi da titoli obbligazionari a medio - lungo termine	0,00	0,00	0,00	0,00
E.3.03.02.02.000	Interessi attivi da mutui e altri finanziamenti a medio lungo termine	0,00	0,00	0,00	0,00
<b>E.3.03.03.00.000</b>	<b>Altri interessi attivi</b>	<b>2.100,00</b>	<b>3.192,48</b>	<b>2.101,00</b>	<b>2.937,21</b>
E.3.03.03.01.000	Interessi attivi da derivati	0,00	0,00	0,00	0,00
E.3.03.03.02.000	Interessi attivi di mora	2.000,00	3.192,48	2.001,00	2.926,88
E.3.03.03.03.000	Interessi attivi da conti della tesoreria dello Stato o di altre Amministrazioni pubbliche	0,00	0,00	0,00	0,00
E.3.03.03.04.000	Interessi attivi da depositi bancari o postali	100,00	0,00	100,00	10,33
E.3.03.03.99.000	Altri interessi attivi diversi	0,00	0,00	0,00	0,00
<b>E.3.04.00.00.000</b>	<b>Altre entrate da redditi da capitale</b>	<b>491.201,05</b>	<b>491.198,55</b>	<b>491.201,05</b>	<b>491.198,55</b>
<b>E.3.04.01.00.000</b>	<b>Rendimenti da fondi comuni di investimento</b>	<b>0,00</b>	<b>0,00</b>	<b>0,00</b>	<b>0,00</b>
E.3.04.01.01.000	Rendimenti da fondi immobiliari	0,00	0,00	0,00	0,00
E.3.04.01.02.000	Rendimenti da altri fondi comuni di investimento	0,00	0,00	0,00	0,00
<b>E.3.04.02.00.000</b>	<b>Entrate derivanti dalla distribuzione di dividendi</b>	<b>491.201,05</b>	<b>491.198,55</b>	<b>491.201,05</b>	<b>491.198,55</b>
E.3.04.02.01.000	Entrate derivanti dalla distribuzione di dividendi da imprese incluse nelle Amministrazioni Centrali	0,00	0,00	0,00	0,00
E.3.04.02.02.000	Entrate derivanti dalla distribuzione di dividendi da imprese incluse nelle Amministrazioni Locali	0,00	0,00	0,00	0,00
E.3.04.02.03.000	Entrate derivanti dalla distribuzione di dividendi da altre imprese	491.201,05	491.198,55	491.201,05	491.198,55
<b>E.3.04.03.00.000</b>	<b>Entrate derivanti dalla distribuzione di utili e avanzi</b>	<b>0,00</b>	<b>0,00</b>	<b>0,00</b>	<b>0,00</b>
E.3.04.03.01.000	Entrate derivanti dalla distribuzione di utili e avanzi	0,00	0,00	0,00	0,00
<b>E.3.04.99.00.000</b>	<b>Altre entrate da redditi da capitale</b>	<b>0,00</b>	<b>0,00</b>	<b>0,00</b>	<b>0,00</b>
E.3.04.99.01.000	Proventi finanziari derivanti dalla estinzione anticipata di prestiti	0,00	0,00	0,00	0,00
E.3.04.99.99.000	Altre entrate da redditi da capitale n.a.c.	0,00	0,00	0,00	0,00
<b>E.3.05.00.00.000</b>	<b>Rimborsi e altre entrate correnti</b>	<b>243.400,50</b>	<b>128.769,91</b>	<b>302.786,79</b>	<b>154.367,77</b>
<b>E.3.05.01.00.000</b>	<b>Indennizzi di assicurazione</b>	<b>0,00</b>	<b>0,00</b>	<b>0,00</b>	<b>0,00</b>
E.3.05.01.01.000	Indennizzi di assicurazione contro i danni	0,00	0,00	0,00	0,00
E.3.05.01.99.000	Altri indennizzi di assicurazione n.a.c.	0,00	0,00	0,00	0,00
<b>E.3.05.02.00.000</b>	<b>Rimborsi in entrata</b>	<b>90.000,00</b>	<b>82.881,71</b>	<b>94.952,46</b>	<b>84.000,70</b>
E.3.05.02.01.000	Rimborsi ricevuti per spese di personale (comando, distacco, fuori ruolo, convenzioni, ecc...)	0,00	0,00	0,00	0,00
E.3.05.02.02.000	Entrate per rimborsi di imposte	90.000,00	82.881,71	94.952,46	84.000,70



## ELENCO DELLE PREVISIONI E DEI RISULTATI DI COMPETENZA E DI CASSA SECONDO LA STRUTTURA DEL PIANO DEI CONTI

CODIFICA DEL PIANO DEI CONTI	DENOMINAZIONE VOCE del PIANO DEI CONTI	COMPETENZA		CASSA	
		PREVISIONI	RISULTATI	PREVISIONI	RISULTATI
E.3.05.02.03.000	Entrate da rimborsi, recuperi e restituzioni di somme non dovute o incassate in eccesso	0,00	0,00	0,00	0,00
E.3.05.02.04.000	Incassi per azioni di rivalsa e surroga nei confronti di terzi	0,00	0,00	0,00	0,00
<b>E.3.05.99.00.000</b>	<b>Altre entrate correnti n.a.c.</b>	<b>153.400,50</b>	<b>45.888,20</b>	<b>207.834,33</b>	<b>70.367,07</b>
E.3.05.99.02.000	Fondi incentivanti il personale (art. 113 del d.lgs. 50/2016)	57.202,98	369,60	110.182,56	0,00
E.3.05.99.03.000	Entrate per sterilizzazione Inversione contabile IVA (reverse charge)	0,00	0,00	0,00	0,00
E.3.05.99.99.000	Altre entrate correnti n.a.c.	96.197,52	45.518,60	97.651,77	70.367,07
<b>E.4.00.00.00.000</b>	<b>ENTRATE IN CONTO CAPITALE</b>	<b>2.683.342,95</b>	<b>2.588.148,79</b>	<b>5.771.177,70</b>	<b>2.267.522,32</b>
<b>E.4.01.00.00.000</b>	<b>Tributi in conto capitale</b>	<b>0,00</b>	<b>0,00</b>	<b>0,00</b>	<b>0,00</b>
<b>E.4.01.01.00.000</b>	<b>Imposte da sanatorie e condoni</b>	<b>0,00</b>	<b>0,00</b>	<b>0,00</b>	<b>0,00</b>
E.4.01.01.01.000	Condoni edilizi e sanatoria opere edilizie abusive	0,00	0,00	0,00	0,00
E.4.01.01.99.000	Altre imposte in conto capitale relative a condoni e sanatorie n.a.c.	0,00	0,00	0,00	0,00
<b>E.4.01.02.00.000</b>	<b>Altre imposte in conto capitale</b>	<b>0,00</b>	<b>0,00</b>	<b>0,00</b>	<b>0,00</b>
E.4.01.02.99.000	Altre imposte in conto capitale n.a.c.	0,00	0,00	0,00	0,00
<b>E.4.02.00.00.000</b>	<b>Contributi agli investimenti</b>	<b>693.868,11</b>	<b>614.789,45</b>	<b>3.563.532,15</b>	<b>573.198,09</b>
<b>E.4.02.01.00.000</b>	<b>Contributi agli investimenti da amministrazioni pubbliche</b>	<b>693.868,11</b>	<b>614.789,45</b>	<b>3.563.532,15</b>	<b>573.198,09</b>
E.4.02.01.01.000	Contributi agli investimenti da Amministrazioni Centrali	550.022,63	486.638,77	1.267.047,28	297.662,21
E.4.02.01.02.000	Contributi agli investimenti da Amministrazioni Locali	143.845,48	128.150,68	2.296.484,87	275.535,88
E.4.02.01.03.000	Contributi agli investimenti da Enti di Previdenza	0,00	0,00	0,00	0,00
E.4.02.01.04.000	Contributi agli investimenti interni da organismi interni e/o unita' locali della amministrazione	0,00	0,00	0,00	0,00
<b>E.4.02.02.00.000</b>	<b>Contributi agli investimenti da Famiglie</b>	<b>0,00</b>	<b>0,00</b>	<b>0,00</b>	<b>0,00</b>
E.4.02.02.01.000	Contributi agli investimenti da Famiglie	0,00	0,00	0,00	0,00
<b>E.4.02.03.00.000</b>	<b>Contributi agli investimenti da Imprese</b>	<b>0,00</b>	<b>0,00</b>	<b>0,00</b>	<b>0,00</b>
E.4.02.03.01.000	Contributi agli investimenti da imprese controllate	0,00	0,00	0,00	0,00
E.4.02.03.02.000	Contributi agli investimenti da altre imprese partecipate	0,00	0,00	0,00	0,00
E.4.02.03.03.000	Contributi agli investimenti da altre Imprese	0,00	0,00	0,00	0,00
<b>E.4.02.04.00.000</b>	<b>Contributi agli investimenti da Istituzioni Sociali Private</b>	<b>0,00</b>	<b>0,00</b>	<b>0,00</b>	<b>0,00</b>
E.4.02.04.01.000	Contributi agli investimenti da Istituzioni Sociali Private	0,00	0,00	0,00	0,00
<b>E.4.02.05.00.000</b>	<b>Contributi agli investimenti dall'Unione Europea e dal Resto del Mondo</b>	<b>0,00</b>	<b>0,00</b>	<b>0,00</b>	<b>0,00</b>
E.4.02.05.01.000	Fondo europeo agricolo per lo sviluppo rurale (FEASR)	0,00	0,00	0,00	0,00



## ELENCO DELLE PREVISIONI E DEI RISULTATI DI COMPETENZA E DI CASSA SECONDO LA STRUTTURA DEL PIANO DEI CONTI

CODIFICA DEL PIANO DEI CONTI	DENOMINAZIONE VOCE del PIANO DEI CONTI	COMPETENZA		CASSA	
		PREVISIONI	RISULTATI	PREVISIONI	RISULTATI
E.4.02.05.02.000	Fondo europeo per la pesca (FEP)	0,00	0,00	0,00	0,00
E.4.02.05.03.000	Fondo europeo di sviluppo regionale (FESR)	0,00	0,00	0,00	0,00
E.4.02.05.04.000	Fondo Sociale Europeo (FSE)	0,00	0,00	0,00	0,00
E.4.02.05.05.000	Fondo Europeo Agricolo di Orientamento e di Garanzia	0,00	0,00	0,00	0,00
E.4.02.05.06.000	Strumento finanziario di orientamento della pesca (SFOP)	0,00	0,00	0,00	0,00
E.4.02.05.07.000	Contributi agli investimenti dal Resto del Mondo	0,00	0,00	0,00	0,00
E.4.02.05.99.000	Altri contributi agli investimenti dall'Unione Europea	0,00	0,00	0,00	0,00
<b>E.4.02.06.00.000</b>	<b>Contributi agli investimenti direttamente destinati al rimborso di prestiti da amministrazioni pubbliche</b>	<b>0,00</b>	<b>0,00</b>	<b>0,00</b>	<b>0,00</b>
E.4.02.06.01.000	Contributi agli investimenti direttamente destinati al rimborso di prestiti da Amministrazioni Centrali	0,00	0,00	0,00	0,00
E.4.02.06.02.000	Contributi agli investimenti direttamente destinati al rimborso di prestiti da Amministrazioni Locali	0,00	0,00	0,00	0,00
E.4.02.06.03.000	Contributi agli investimenti direttamente destinati al rimborso di prestiti da Enti di Previdenza	0,00	0,00	0,00	0,00
E.4.02.06.04.000	Contributi agli investimenti direttamente destinati al rimborso di prestiti da organismi interni e/o unita' locali della amministrazione	0,00	0,00	0,00	0,00
<b>E.4.03.00.00.000</b>	<b>Altri trasferimenti in conto capitale</b>	<b>190.000,00</b>	<b>186.246,34</b>	<b>290.006,71</b>	<b>184.212,46</b>
<b>E.4.03.01.00.000</b>	<b>Trasferimenti in conto capitale per assunzione di debiti dell'amministrazione da parte di amministrazioni pubbliche</b>	<b>0,00</b>	<b>0,00</b>	<b>0,00</b>	<b>0,00</b>
E.4.03.01.01.000	Trasferimenti in conto capitale per assunzione di debiti dell'amministrazione da parte di Amministrazioni Centrali	0,00	0,00	0,00	0,00
E.4.03.01.02.000	Trasferimenti in conto capitale per assunzione di debiti dell'amministrazione da parte di Amministrazioni Locali	0,00	0,00	0,00	0,00
E.4.03.01.03.000	Trasferimenti in conto capitale per assunzione di debiti dell'amministrazione da parte di Enti di Previdenza	0,00	0,00	0,00	0,00
E.4.03.01.04.000	Trasferimenti in conto capitale per assunzione di debiti dell'amministrazione da parte di organismi interni e/o unita' locali della amministrazione	0,00	0,00	0,00	0,00
<b>E.4.03.02.00.000</b>	<b>Trasferimenti in conto capitale per assunzione di debiti dell'amministrazione da parte di Imprese</b>	<b>0,00</b>	<b>0,00</b>	<b>0,00</b>	<b>0,00</b>
E.4.03.02.01.000	Trasferimenti in conto capitale per assunzione di debiti dell'amministrazione da parte di imprese controllate	0,00	0,00	0,00	0,00
E.4.03.02.02.000	Trasferimenti in conto capitale per assunzione di debiti dell'amministrazione da parte di altre imprese partecipate	0,00	0,00	0,00	0,00
E.4.03.02.99.000	Trasferimenti in conto capitale per assunzione di debiti dell'amministrazione da parte di altre Imprese	0,00	0,00	0,00	0,00
<b>E.4.03.03.00.000</b>	<b>Trasferimenti in conto capitale per assunzione di debiti dell'amministrazione da parte dell'Unione Europea e del Resto del Mondo</b>	<b>0,00</b>	<b>0,00</b>	<b>0,00</b>	<b>0,00</b>
E.4.03.03.01.000	Trasferimenti in conto capitale per assunzione di debiti dell'amministrazione da parte dell'Unione Europea	0,00	0,00	0,00	0,00



## ELENCO DELLE PREVISIONI E DEI RISULTATI DI COMPETENZA E DI CASSA SECONDO LA STRUTTURA DEL PIANO DEI CONTI

CODIFICA DEL PIANO DEI CONTI	DENOMINAZIONE VOCE del PIANO DEI CONTI	COMPETENZA		CASSA	
		PREVISIONI	RISULTATI	PREVISIONI	RISULTATI
E.4.03.03.02.000	Trasferimenti in conto capitale per assunzione di debiti dell'amministrazione da parte del Resto del Mondo	0,00	0,00	0,00	0,00
<b>E.4.03.04.00.000</b>	<b>Trasferimenti in conto capitale da parte di amministrazioni pubbliche per cancellazione di debiti dell'amministrazione</b>	<b>0,00</b>	<b>0,00</b>	<b>0,00</b>	<b>0,00</b>
E.4.03.04.01.000	Trasferimenti in conto capitale da parte di Amministrazioni Centrali per cancellazione di debiti dell'amministrazione	0,00	0,00	0,00	0,00
E.4.03.04.02.000	Trasferimenti in conto capitale da parte di Amministrazioni Locali per cancellazione di debiti dell'amministrazione	0,00	0,00	0,00	0,00
E.4.03.04.03.000	Trasferimenti in conto capitale da parte di Enti di Previdenza per cancellazione di debiti dell'amministrazione	0,00	0,00	0,00	0,00
E.4.03.04.04.000	Trasferimenti in conto capitale da parte di organismi interni e/o unita' locali della amministrazione per cancellazione di debiti dell'amministrazione	0,00	0,00	0,00	0,00
<b>E.4.03.05.00.000</b>	<b>Trasferimenti in conto capitale da parte di Imprese per cancellazione di debiti dell'amministrazione</b>	<b>0,00</b>	<b>0,00</b>	<b>0,00</b>	<b>0,00</b>
E.4.03.05.01.000	Trasferimenti in conto capitale da parte di imprese controllate per cancellazione di debiti dell'amministrazione	0,00	0,00	0,00	0,00
E.4.03.05.02.000	Trasferimenti in conto capitale da parte di altre imprese partecipate per cancellazione di debiti dell'amministrazione	0,00	0,00	0,00	0,00
E.4.03.05.99.000	Trasferimenti in conto capitale da parte di altre Imprese per cancellazione di debiti dell'amministrazione	0,00	0,00	0,00	0,00
<b>E.4.03.06.00.000</b>	<b>Trasferimenti in conto capitale da parte dell'Unione Europea e Resto del Mondo per cancellazione di debiti dell'amministrazione</b>	<b>0,00</b>	<b>0,00</b>	<b>0,00</b>	<b>0,00</b>
E.4.03.06.01.000	Trasferimenti in conto capitale da parte dell'Unione Europea per cancellazione di debiti dell'amministrazione	0,00	0,00	0,00	0,00
E.4.03.06.02.000	Trasferimenti in conto capitale da parte del Resto del Mondo per cancellazione di debiti dell'amministrazione	0,00	0,00	0,00	0,00
<b>E.4.03.07.00.000</b>	<b>Trasferimenti in conto capitale per ripiano disavanzi pregressi da amministrazioni pubbliche</b>	<b>0,00</b>	<b>0,00</b>	<b>0,00</b>	<b>0,00</b>
E.4.03.07.01.000	Trasferimenti in conto capitale per ripiano disavanzi pregressi da Amministrazioni Centrali	0,00	0,00	0,00	0,00
E.4.03.07.02.000	Trasferimenti in conto capitale per ripiano disavanzi pregressi da Amministrazioni Locali	0,00	0,00	0,00	0,00
E.4.03.07.03.000	Trasferimenti in conto capitale per ripiano disavanzi pregressi da Enti di Previdenza	0,00	0,00	0,00	0,00
E.4.03.07.04.000	Trasferimenti in conto capitale per ripiano disavanzi pregressi da organismi interni e/o unita' locali della amministrazione	0,00	0,00	0,00	0,00
<b>E.4.03.08.00.000</b>	<b>Trasferimenti in conto capitale per ripiano disavanzi pregressi da Imprese</b>	<b>0,00</b>	<b>0,00</b>	<b>0,00</b>	<b>0,00</b>
E.4.03.08.01.000	Trasferimenti in conto capitale per ripiano disavanzi pregressi da imprese controllate	0,00	0,00	0,00	0,00
E.4.03.08.02.000	Trasferimenti in conto capitale per ripiano disavanzi pregressi da altre imprese partecipate	0,00	0,00	0,00	0,00
E.4.03.08.99.000	Trasferimenti in conto capitale per ripiano disavanzi pregressi da altre Imprese	0,00	0,00	0,00	0,00



## ELENCO DELLE PREVISIONI E DEI RISULTATI DI COMPETENZA E DI CASSA SECONDO LA STRUTTURA DEL PIANO DEI CONTI

CODIFICA DEL PIANO DEI CONTI	DENOMINAZIONE VOCE del PIANO DEI CONTI	COMPETENZA		CASSA	
		PREVISIONI	RISULTATI	PREVISIONI	RISULTATI
<b>E.4.03.09.00.000</b>	<b>Trasferimenti in conto capitale per ripiano disavanzi pregressi dall'Unione Europea e dal Resto del Mondo</b>	<b>0,00</b>	<b>0,00</b>	<b>0,00</b>	<b>0,00</b>
E.4.03.09.01.000	Trasferimenti in conto capitale per ripiano disavanzi pregressi dall'Unione Europea	0,00	0,00	0,00	0,00
E.4.03.09.02.000	Trasferimenti in conto capitale per ripiano disavanzi pregressi dal Resto del Mondo	0,00	0,00	0,00	0,00
<b>E.4.03.10.00.000</b>	<b>Altri trasferimenti in conto capitale da amministrazioni pubbliche</b>	<b>10.000,00</b>	<b>4.201,97</b>	<b>10.000,00</b>	<b>4.201,97</b>
E.4.03.10.01.000	Altri trasferimenti in conto capitale da Amministrazioni Centrali	0,00	0,00	0,00	0,00
E.4.03.10.02.000	Altri trasferimenti in conto capitale da Amministrazioni Locali	10.000,00	4.201,97	10.000,00	4.201,97
E.4.03.10.03.000	Altri trasferimenti in conto capitale da Enti di Previdenza	0,00	0,00	0,00	0,00
E.4.03.10.04.000	Altri trasferimenti in conto capitale da organismi interni e/o unita' locali della amministrazione	0,00	0,00	0,00	0,00
<b>E.4.03.11.00.000</b>	<b>Altri trasferimenti in conto capitale da Famiglie</b>	<b>0,00</b>	<b>0,00</b>	<b>0,00</b>	<b>0,00</b>
E.4.03.11.01.000	Altri trasferimenti in conto capitale da Famiglie	0,00	0,00	0,00	0,00
<b>E.4.03.12.00.000</b>	<b>Altri trasferimenti in conto capitale da Imprese</b>	<b>180.000,00</b>	<b>182.044,37</b>	<b>280.006,71</b>	<b>180.010,49</b>
E.4.03.12.01.000	Altri trasferimenti in conto capitale da imprese controllate	0,00	0,00	0,00	0,00
E.4.03.12.02.000	Altri trasferimenti in conto capitale da altre imprese partecipate	0,00	0,00	0,00	0,00
E.4.03.12.99.000	Altri trasferimenti in conto capitale da altre Imprese	180.000,00	182.044,37	280.006,71	180.010,49
<b>E.4.03.13.00.000</b>	<b>Altri trasferimenti in conto capitale da Istituzioni Sociali Private</b>	<b>0,00</b>	<b>0,00</b>	<b>0,00</b>	<b>0,00</b>
E.4.03.13.01.000	Altri trasferimenti in conto capitale da Istituzioni Sociali Private	0,00	0,00	0,00	0,00
<b>E.4.03.14.00.000</b>	<b>Altri trasferimenti in conto capitale dall'Unione Europea e dal Resto del Mondo</b>	<b>0,00</b>	<b>0,00</b>	<b>0,00</b>	<b>0,00</b>
E.4.03.14.01.000	Altri trasferimenti in conto capitale dall'Unione Europea	0,00	0,00	0,00	0,00
E.4.03.14.02.000	Altri trasferimenti in conto capitale dal Resto del Mondo	0,00	0,00	0,00	0,00
<b>E.4.04.00.00.000</b>	<b>Entrate da alienazione di beni materiali e immateriali</b>	<b>1.269.474,84</b>	<b>1.269.474,84</b>	<b>1.302.634,84</b>	<b>969.473,84</b>
<b>E.4.04.01.00.000</b>	<b>Alienazione di beni materiali</b>	<b>0,00</b>	<b>0,00</b>	<b>0,00</b>	<b>0,00</b>
E.4.04.01.01.000	Alienazione di Mezzi di trasporto ad uso civile, di sicurezza e ordine pubblico	0,00	0,00	0,00	0,00
E.4.04.01.03.000	Alienazione di mobili e arredi	0,00	0,00	0,00	0,00
E.4.04.01.04.000	Alienazione di impianti e macchinari	0,00	0,00	0,00	0,00
E.4.04.01.05.000	Alienazione di attrezzature	0,00	0,00	0,00	0,00
E.4.04.01.06.000	Alienazione di macchine per ufficio	0,00	0,00	0,00	0,00
E.4.04.01.07.000	Alienazione di hardware	0,00	0,00	0,00	0,00
E.4.04.01.08.000	Alienazione di Beni immobili	0,00	0,00	0,00	0,00
E.4.04.01.09.000	Alienazione di Oggetti di valore	0,00	0,00	0,00	0,00
E.4.04.01.10.000	Alienazione di diritti reali	0,00	0,00	0,00	0,00
E.4.04.01.99.000	Alienazione di altri beni materiali	0,00	0,00	0,00	0,00



## ELENCO DELLE PREVISIONI E DEI RISULTATI DI COMPETENZA E DI CASSA SECONDO LA STRUTTURA DEL PIANO DEI CONTI

CODIFICA DEL PIANO DEI CONTI	DENOMINAZIONE VOCE del PIANO DEI CONTI	COMPETENZA		CASSA	
		PREVISIONI	RISULTATI	PREVISIONI	RISULTATI
<b>E.4.04.02.00.000</b>	<b>Cessione di Terreni e di beni materiali non prodotti</b>	<b>1.269.474,84</b>	<b>1.269.474,84</b>	<b>1.302.634,84</b>	<b>969.473,84</b>
E.4.04.02.01.000	Cessione di Terreni	1.269.474,84	1.269.474,84	1.302.634,84	969.473,84
E.4.04.02.02.000	Cessione di beni del patrimonio naturale non prodotto	0,00	0,00	0,00	0,00
<b>E.4.04.03.00.000</b>	<b>Alienazione di beni immateriali</b>	<b>0,00</b>	<b>0,00</b>	<b>0,00</b>	<b>0,00</b>
E.4.04.03.01.000	Alienazione di software	0,00	0,00	0,00	0,00
E.4.04.03.02.000	Alienazione di Brevetti	0,00	0,00	0,00	0,00
E.4.04.03.03.000	Alienazione di Opere dell'ingegno e Diritti d'autore	0,00	0,00	0,00	0,00
E.4.04.03.99.000	Alienazione di altri beni immateriali n.a.c.	0,00	0,00	0,00	0,00
<b>E.4.05.00.00.000</b>	<b>Altre entrate in conto capitale</b>	<b>530.000,00</b>	<b>517.638,16</b>	<b>615.004,00</b>	<b>540.637,93</b>
<b>E.4.05.01.00.000</b>	<b>Permessi di costruire</b>	<b>400.000,00</b>	<b>367.588,53</b>	<b>400.002,00</b>	<b>367.015,24</b>
E.4.05.01.01.000	Permessi di costruire	400.000,00	367.588,53	400.002,00	367.015,24
<b>E.4.05.02.00.000</b>	<b>Entrate derivanti da conferimento immobili a fondi immobiliari</b>	<b>0,00</b>	<b>0,00</b>	<b>0,00</b>	<b>0,00</b>
E.4.05.02.01.000	Entrate derivanti da conferimento immobili a fondi immobiliari	0,00	0,00	0,00	0,00
<b>E.4.05.03.00.000</b>	<b>Entrate in conto capitale dovute a rimborsi, recuperi e restituzioni di somme non dovute o incassate in eccesso</b>	<b>0,00</b>	<b>0,00</b>	<b>0,00</b>	<b>0,00</b>
E.4.05.03.01.000	Entrate in conto capitale dovute a rimborsi, recuperi e restituzioni di somme non dovute o incassate in eccesso da Amministrazioni Centrali	0,00	0,00	0,00	0,00
E.4.05.03.02.000	Entrate in conto capitale dovute a rimborsi, recuperi e restituzioni di somme non dovute o incassate in eccesso da Amministrazioni Locali	0,00	0,00	0,00	0,00
E.4.05.03.03.000	Entrate in conto capitale dovute a rimborsi, recuperi e restituzioni di somme non dovute o incassate in eccesso da Enti Previdenziali	0,00	0,00	0,00	0,00
E.4.05.03.04.000	Entrate in conto capitale dovute a rimborsi, recuperi e restituzioni di somme non dovute o incassate in eccesso da Famiglie	0,00	0,00	0,00	0,00
E.4.05.03.05.000	Entrate in conto capitale dovute a rimborsi, recuperi e restituzioni di somme non dovute o incassate in eccesso da Imprese	0,00	0,00	0,00	0,00
E.4.05.03.06.000	Entrate in conto capitale dovute a rimborsi, recuperi e restituzioni di somme non dovute o incassate in eccesso da ISP	0,00	0,00	0,00	0,00
<b>E.4.05.04.00.000</b>	<b>Altre entrate in conto capitale n.a.c.</b>	<b>130.000,00</b>	<b>150.049,63</b>	<b>215.002,00</b>	<b>173.622,69</b>
E.4.05.04.99.000	Altre entrate in conto capitale n.a.c.	130.000,00	150.049,63	215.002,00	173.622,69
<b>E.5.00.00.00.000</b>	<b>ENTRATE DA RIDUZIONE DI ATTIVITA' FINANZIARIE</b>	<b>0,00</b>	<b>0,00</b>	<b>0,00</b>	<b>0,00</b>
<b>E.5.01.00.00.000</b>	<b>Alienazione di attivita' finanziarie</b>	<b>0,00</b>	<b>0,00</b>	<b>0,00</b>	<b>0,00</b>
<b>E.5.01.01.00.000</b>	<b>Alienazione di partecipazioni</b>	<b>0,00</b>	<b>0,00</b>	<b>0,00</b>	<b>0,00</b>
E.5.01.01.01.000	Alienazione di partecipazioni in imprese incluse nelle Amministrazioni Centrali	0,00	0,00	0,00	0,00
E.5.01.01.02.000	Alienazione di partecipazioni in imprese incluse nelle Amministrazioni Locali	0,00	0,00	0,00	0,00

## ELENCO DELLE PREVISIONI E DEI RISULTATI DI COMPETENZA E DI CASSA SECONDO LA STRUTTURA DEL PIANO DEI CONTI

CODIFICA DEL PIANO DEI CONTI	DENOMINAZIONE VOCE del PIANO DEI CONTI	COMPETENZA		CASSA	
		PREVISIONI	RISULTATI	PREVISIONI	RISULTATI
E.5.01.01.03.000	Alienazione di partecipazioni in altre imprese	0,00	0,00	0,00	0,00
E.5.01.01.04.000	Alienazione di partecipazioni in Istituzioni sociali private - ISP	0,00	0,00	0,00	0,00
E.5.01.01.05.000	Alienazione di partecipazioni in PA incluse nelle Amministrazioni locali	0,00	0,00	0,00	0,00
<b>E.5.01.02.00.000</b>	<b>Alienazione di quote di fondi comuni di investimento</b>	<b>0,00</b>	<b>0,00</b>	<b>0,00</b>	<b>0,00</b>
E.5.01.02.01.000	Alienazione di quote di fondi immobiliari	0,00	0,00	0,00	0,00
E.5.01.02.99.000	Alienazione di quote di altri fondi comuni di investimento	0,00	0,00	0,00	0,00
<b>E.5.01.03.00.000</b>	<b>Alienazione di titoli obbligazionari a breve termine</b>	<b>0,00</b>	<b>0,00</b>	<b>0,00</b>	<b>0,00</b>
E.5.01.03.01.000	Alienazione di titoli obbligazionari a breve termine emessi da Amministrazioni Centrali	0,00	0,00	0,00	0,00
E.5.01.03.02.000	Alienazione di titoli obbligazionari a breve termine emessi da Amministrazioni Locali	0,00	0,00	0,00	0,00
E.5.01.03.03.000	Alienazione di titoli obbligazionari a breve termine emessi da altri soggetti residenti	0,00	0,00	0,00	0,00
E.5.01.03.04.000	Alienazione di titoli obbligazionari a breve termine emessi da soggetti non residenti	0,00	0,00	0,00	0,00
<b>E.5.01.04.00.000</b>	<b>Alienazione di titoli obbligazionari a medio-lungo termine</b>	<b>0,00</b>	<b>0,00</b>	<b>0,00</b>	<b>0,00</b>
E.5.01.04.01.000	Alienazione di titoli obbligazionari a medio-lungo termine emessi da Amministrazioni Centrali	0,00	0,00	0,00	0,00
E.5.01.04.02.000	Alienazione di titoli obbligazionari a medio-lungo termine emessi da Amministrazioni Locali	0,00	0,00	0,00	0,00
E.5.01.04.03.000	Alienazione di titoli obbligazionari a medio-lungo termine emessi da altri soggetti residenti	0,00	0,00	0,00	0,00
E.5.01.04.04.000	Alienazione di titoli obbligazionari a medio-lungo termine emessi da soggetti non residenti	0,00	0,00	0,00	0,00
<b>E.5.02.00.00.000</b>	<b>Riscossione crediti di breve termine</b>	<b>0,00</b>	<b>0,00</b>	<b>0,00</b>	<b>0,00</b>
<b>E.5.02.01.00.000</b>	<b>Riscossione crediti di breve termine a tasso agevolato da Amministrazioni Pubbliche</b>	<b>0,00</b>	<b>0,00</b>	<b>0,00</b>	<b>0,00</b>
E.5.02.01.01.000	Riscossione crediti di breve termine a tasso agevolato da Amministrazioni Centrali	0,00	0,00	0,00	0,00
E.5.02.01.02.000	Riscossione crediti di breve termine a tasso agevolato da Amministrazioni Locali	0,00	0,00	0,00	0,00
E.5.02.01.03.000	Riscossione crediti di breve termine a tasso agevolato da Enti di Previdenza	0,00	0,00	0,00	0,00
E.5.02.01.04.000	Riscossione crediti di breve termine a tasso agevolato da organismi interni e/o unita' locali della amministrazione	0,00	0,00	0,00	0,00
<b>E.5.02.02.00.000</b>	<b>Riscossione crediti di breve termine a tasso agevolato da Famiglie</b>	<b>0,00</b>	<b>0,00</b>	<b>0,00</b>	<b>0,00</b>
E.5.02.02.01.000	Riscossione crediti di breve termine a tasso agevolato da Famiglie	0,00	0,00	0,00	0,00
<b>E.5.02.03.00.000</b>	<b>Riscossione crediti di breve termine a tasso agevolato da Imprese</b>	<b>0,00</b>	<b>0,00</b>	<b>0,00</b>	<b>0,00</b>
E.5.02.03.01.000	Riscossione crediti di breve termine a tasso agevolato da imprese controllate	0,00	0,00	0,00	0,00
E.5.02.03.02.000	Riscossione crediti di breve termine a tasso agevolato da altre imprese partecipate	0,00	0,00	0,00	0,00
E.5.02.03.03.000	Riscossione crediti di breve termine a tasso agevolato dalla Cassa Depositi e prestiti	0,00	0,00	0,00	0,00
E.5.02.03.99.000	Riscossione crediti di breve termine a tasso agevolato da altre Imprese	0,00	0,00	0,00	0,00
<b>E.5.02.04.00.000</b>	<b>Riscossione crediti di breve termine a tasso agevolato da Istituzioni Sociali Private</b>	<b>0,00</b>	<b>0,00</b>	<b>0,00</b>	<b>0,00</b>



## ELENCO DELLE PREVISIONI E DEI RISULTATI DI COMPETENZA E DI CASSA SECONDO LA STRUTTURA DEL PIANO DEI CONTI

CODIFICA DEL PIANO DEI CONTI	DENOMINAZIONE VOCE del PIANO DEI CONTI	COMPETENZA		CASSA	
		PREVISIONI	RISULTATI	PREVISIONI	RISULTATI
E.5.02.04.01.000	Riscossione crediti di breve termine a tasso agevolato da Istituzioni Sociali Private	0,00	0,00	0,00	0,00
<b>E.5.02.05.00.000</b>	<b>Riscossione crediti di breve termine a tasso agevolato dall'Unione Europea e dal Resto del Mondo</b>	<b>0,00</b>	<b>0,00</b>	<b>0,00</b>	<b>0,00</b>
E.5.02.05.01.000	Riscossione crediti di breve termine a tasso agevolato dall'Unione Europea	0,00	0,00	0,00	0,00
E.5.02.05.02.000	Riscossione crediti di breve termine a tasso agevolato dal Resto del Mondo	0,00	0,00	0,00	0,00
<b>E.5.02.06.00.000</b>	<b>Riscossione crediti di breve termine a tasso non agevolato da Amministrazione Pubbliche</b>	<b>0,00</b>	<b>0,00</b>	<b>0,00</b>	<b>0,00</b>
E.5.02.06.01.000	Riscossione crediti di breve termine a tasso non agevolato da Amministrazioni Centrali	0,00	0,00	0,00	0,00
E.5.02.06.02.000	Riscossione crediti di breve termine a tasso non agevolato da Amministrazioni Locali	0,00	0,00	0,00	0,00
E.5.02.06.03.000	Riscossione crediti di breve termine a tasso non agevolato da Enti di Previdenza	0,00	0,00	0,00	0,00
E.5.02.06.04.000	Riscossione crediti di breve termine a tasso non agevolato da organismi interni e/o unita' locali della amministrazione	0,00	0,00	0,00	0,00
<b>E.5.02.07.00.000</b>	<b>Riscossione crediti di breve termine a tasso non agevolato da Famiglie</b>	<b>0,00</b>	<b>0,00</b>	<b>0,00</b>	<b>0,00</b>
E.5.02.07.01.000	Riscossione crediti di breve termine a tasso non agevolato da Famiglie	0,00	0,00	0,00	0,00
<b>E.5.02.08.00.000</b>	<b>Riscossione crediti di breve termine a tasso non agevolato da Imprese</b>	<b>0,00</b>	<b>0,00</b>	<b>0,00</b>	<b>0,00</b>
E.5.02.08.01.000	Riscossione crediti di breve termine a tasso non agevolato da imprese controllate	0,00	0,00	0,00	0,00
E.5.02.08.02.000	Riscossione crediti di breve termine a tasso non agevolato da altre imprese partecipate	0,00	0,00	0,00	0,00
E.5.02.08.03.000	Riscossione crediti di breve termine a tasso non agevolato da Cassa Depositi e prestiti	0,00	0,00	0,00	0,00
E.5.02.08.99.000	Riscossione crediti di breve termine a tasso non agevolato da altre Imprese	0,00	0,00	0,00	0,00
<b>E.5.02.09.00.000</b>	<b>Riscossione crediti di breve termine a tasso non agevolato da Istituzioni Sociali Private</b>	<b>0,00</b>	<b>0,00</b>	<b>0,00</b>	<b>0,00</b>
E.5.02.09.01.000	Riscossione crediti di breve termine a tasso non agevolato da Istituzioni Sociali Private	0,00	0,00	0,00	0,00
<b>E.5.02.10.00.000</b>	<b>Riscossione crediti di breve termine a tasso non agevolato dall'Unione Europea e dal Resto del Mondo</b>	<b>0,00</b>	<b>0,00</b>	<b>0,00</b>	<b>0,00</b>
E.5.02.10.01.000	Riscossione crediti di breve termine a tasso non agevolato dall'Unione Europea	0,00	0,00	0,00	0,00
E.5.02.10.02.000	Riscossione crediti di breve termine a tasso non agevolato dal Resto del Mondo	0,00	0,00	0,00	0,00
<b>E.5.03.00.00.000</b>	<b>Riscossione crediti di medio-lungo termine</b>	<b>0,00</b>	<b>0,00</b>	<b>0,00</b>	<b>0,00</b>
<b>E.5.03.01.00.000</b>	<b>Riscossione crediti di medio-lungo termine a tasso agevolato da Amministrazioni Pubbliche</b>	<b>0,00</b>	<b>0,00</b>	<b>0,00</b>	<b>0,00</b>
E.5.03.01.01.000	Riscossione crediti di medio-lungo termine a tasso agevolato da Amministrazioni Centrali	0,00	0,00	0,00	0,00
E.5.03.01.02.000	Riscossione crediti di medio-lungo termine a tasso agevolato da Amministrazioni Locali	0,00	0,00	0,00	0,00
E.5.03.01.03.000	Riscossione crediti di medio-lungo termine a tasso agevolato da Enti di Previdenza	0,00	0,00	0,00	0,00
E.5.03.01.04.000	Riscossione crediti di medio-lungo termine a tasso agevolato da organismi interni e/o unita' locali della amministrazione	0,00	0,00	0,00	0,00



## ELENCO DELLE PREVISIONI E DEI RISULTATI DI COMPETENZA E DI CASSA SECONDO LA STRUTTURA DEL PIANO DEI CONTI

CODIFICA DEL PIANO DEI CONTI	DENOMINAZIONE VOCE del PIANO DEI CONTI	COMPETENZA		CASSA	
		PREVISIONI	RISULTATI	PREVISIONI	RISULTATI
<b>E.5.03.02.00.000</b>	<b>Riscossione crediti di medio-lungo termine a tasso agevolato da Famiglie</b>	<b>0,00</b>	<b>0,00</b>	<b>0,00</b>	<b>0,00</b>
E.5.03.02.01.000	Riscossione crediti di medio-lungo termine a tasso agevolato da Famiglie	0,00	0,00	0,00	0,00
<b>E.5.03.03.00.000</b>	<b>Riscossione crediti di medio-lungo termine a tasso agevolato da Imprese</b>	<b>0,00</b>	<b>0,00</b>	<b>0,00</b>	<b>0,00</b>
E.5.03.03.01.000	Riscossione crediti di medio-lungo termine a tasso agevolato da imprese controllate	0,00	0,00	0,00	0,00
E.5.03.03.02.000	Riscossione crediti di medio-lungo termine a tasso agevolato da altre imprese partecipate	0,00	0,00	0,00	0,00
E.5.03.03.03.000	Riscossione crediti di medio-lungo termine a tasso agevolato da Cassa Depositi e Prestiti	0,00	0,00	0,00	0,00
E.5.03.03.99.000	Riscossione crediti di medio-lungo termine a tasso agevolato da altre Imprese	0,00	0,00	0,00	0,00
<b>E.5.03.04.00.000</b>	<b>Riscossione crediti di medio-lungo termine a tasso agevolato da Istituzioni Sociali Private</b>	<b>0,00</b>	<b>0,00</b>	<b>0,00</b>	<b>0,00</b>
E.5.03.04.01.000	Riscossione crediti di medio-lungo termine a tasso agevolato da Istituzioni Sociali Private	0,00	0,00	0,00	0,00
<b>E.5.03.05.00.000</b>	<b>Riscossione crediti di medio-lungo termine a tasso agevolato dall'Unione Europea e dal Resto del Mondo</b>	<b>0,00</b>	<b>0,00</b>	<b>0,00</b>	<b>0,00</b>
E.5.03.05.01.000	Riscossione crediti di medio-lungo termine a tasso agevolato dall'Unione Europea	0,00	0,00	0,00	0,00
E.5.03.05.02.000	Riscossione crediti di medio-lungo termine a tasso agevolato dal Resto del Mondo	0,00	0,00	0,00	0,00
<b>E.5.03.06.00.000</b>	<b>Riscossione crediti di medio-lungo termine a tasso non agevolato da Amministrazione Pubbliche</b>	<b>0,00</b>	<b>0,00</b>	<b>0,00</b>	<b>0,00</b>
E.5.03.06.01.000	Riscossione crediti di medio-lungo termine a tasso non agevolato da Amministrazioni Centrali	0,00	0,00	0,00	0,00
E.5.03.06.02.000	Riscossione crediti di medio-lungo termine a tasso non agevolato da Amministrazioni Locali	0,00	0,00	0,00	0,00
E.5.03.06.03.000	Riscossione crediti di medio-lungo termine a tasso non agevolato da Enti di Previdenza	0,00	0,00	0,00	0,00
E.5.03.06.04.000	Riscossione crediti di medio-lungo termine a tasso non agevolato da organismi interni e/o unita' locali della amministrazione	0,00	0,00	0,00	0,00
<b>E.5.03.07.00.000</b>	<b>Riscossione crediti di medio-lungo termine a tasso non agevolato da Famiglie</b>	<b>0,00</b>	<b>0,00</b>	<b>0,00</b>	<b>0,00</b>
E.5.03.07.01.000	Riscossione crediti di medio-lungo termine a tasso non agevolato da Famiglie	0,00	0,00	0,00	0,00
<b>E.5.03.08.00.000</b>	<b>Riscossione crediti di medio-lungo termine a tasso non agevolato da Imprese</b>	<b>0,00</b>	<b>0,00</b>	<b>0,00</b>	<b>0,00</b>
E.5.03.08.01.000	Riscossione crediti di medio-lungo termine a tasso non agevolato da imprese controllate	0,00	0,00	0,00	0,00
E.5.03.08.02.000	Riscossione crediti di medio-lungo termine a tasso non agevolato da altre imprese partecipate	0,00	0,00	0,00	0,00
E.5.03.08.03.000	Riscossione crediti di medio-lungo termine a tasso non agevolato da Cassa Depositi e Prestiti	0,00	0,00	0,00	0,00
E.5.03.08.99.000	Riscossione crediti di medio-lungo termine a tasso non agevolato da altre Imprese	0,00	0,00	0,00	0,00
<b>E.5.03.09.00.000</b>	<b>Riscossione crediti di medio-lungo termine a tasso non agevolato da Istituzioni Sociali Private</b>	<b>0,00</b>	<b>0,00</b>	<b>0,00</b>	<b>0,00</b>



## ELENCO DELLE PREVISIONI E DEI RISULTATI DI COMPETENZA E DI CASSA SECONDO LA STRUTTURA DEL PIANO DEI CONTI

CODIFICA DEL PIANO DEI CONTI	DENOMINAZIONE VOCE del PIANO DEI CONTI	COMPETENZA		CASSA	
		PREVISIONI	RISULTATI	PREVISIONI	RISULTATI
E.5.03.09.01.000	Riscossione crediti di medio-lungo termine a tasso non agevolato da Istituzioni Sociali Private	0,00	0,00	0,00	0,00
<b>E.5.03.10.00.000</b>	<b>Riscossione crediti di medio-lungo termine a tasso non agevolato dall'Unione Europea e dal Resto del Mondo</b>	<b>0,00</b>	<b>0,00</b>	<b>0,00</b>	<b>0,00</b>
E.5.03.10.01.000	Riscossione crediti di medio-lungo termine a tasso non agevolato dall'Unione Europea	0,00	0,00	0,00	0,00
E.5.03.10.02.000	Riscossione crediti di medio-lungo termine a tasso non agevolato dal Resto del Mondo	0,00	0,00	0,00	0,00
<b>E.5.03.11.00.000</b>	<b>Riscossione crediti sorti a seguito di escussione di garanzie in favore di Amministrazioni Pubbliche</b>	<b>0,00</b>	<b>0,00</b>	<b>0,00</b>	<b>0,00</b>
E.5.03.11.01.000	Riscossione crediti sorti a seguito di escussione di garanzie in favore di Amministrazioni Centrali	0,00	0,00	0,00	0,00
E.5.03.11.02.000	Riscossione crediti sorti a seguito di escussione di garanzie in favore di Amministrazioni Locali	0,00	0,00	0,00	0,00
E.5.03.11.03.000	Riscossione crediti sorti a seguito di escussione di garanzie in favore di Enti di Previdenza	0,00	0,00	0,00	0,00
<b>E.5.03.12.00.000</b>	<b>Riscossione crediti sorti a seguito di escussione di garanzie in favore di Famiglie</b>	<b>0,00</b>	<b>0,00</b>	<b>0,00</b>	<b>0,00</b>
E.5.03.12.01.000	Riscossione crediti sorti a seguito di escussione di garanzie in favore di Famiglie	0,00	0,00	0,00	0,00
<b>E.5.03.13.00.000</b>	<b>Riscossione crediti sorti a seguito di escussione di garanzie in favore di Imprese</b>	<b>0,00</b>	<b>0,00</b>	<b>0,00</b>	<b>0,00</b>
E.5.03.13.01.000	Riscossione crediti sorti a seguito di escussione di garanzie in favore di imprese controllate	0,00	0,00	0,00	0,00
E.5.03.13.02.000	Riscossione crediti sorti a seguito di escussione di garanzie in favore di altre imprese partecipate	0,00	0,00	0,00	0,00
E.5.03.13.03.000	Riscossione crediti sorti a seguito di escussione di garanzie in favore della Cassa Depositi e Prestiti - SPA	0,00	0,00	0,00	0,00
E.5.03.13.99.000	Riscossione crediti sorti a seguito di escussione di garanzie in favore di altre Imprese	0,00	0,00	0,00	0,00
<b>E.5.03.14.00.000</b>	<b>Riscossione crediti sorti a seguito di escussione di garanzie in favore di Istituzioni Sociali Private</b>	<b>0,00</b>	<b>0,00</b>	<b>0,00</b>	<b>0,00</b>
E.5.03.14.01.000	Riscossione crediti sorti a seguito di escussione di garanzie in favore di Istituzioni Sociali Private	0,00	0,00	0,00	0,00
<b>E.5.03.15.00.000</b>	<b>Riscossione crediti sorti a seguito di escussione di garanzie in favore dell'Unione Europea e del Resto del Mondo</b>	<b>0,00</b>	<b>0,00</b>	<b>0,00</b>	<b>0,00</b>
E.5.03.15.01.000	Riscossione crediti sorti a seguito di escussione di garanzie in favore dell'Unione Europea	0,00	0,00	0,00	0,00
E.5.03.15.02.000	Riscossione crediti sorti a seguito di escussione di garanzie in favore del Resto del Mondo	0,00	0,00	0,00	0,00
<b>E.5.04.00.00.000</b>	<b>Altre entrate per riduzione di attivita' finanziarie</b>	<b>0,00</b>	<b>0,00</b>	<b>0,00</b>	<b>0,00</b>
<b>E.5.04.01.00.000</b>	<b>Altre entrate per riduzione di altre attivita' finanziarie verso Amministrazioni Pubbliche</b>	<b>0,00</b>	<b>0,00</b>	<b>0,00</b>	<b>0,00</b>
E.5.04.01.01.000	Altre entrate per riduzione di altre attivita' finanziarie verso Amministrazioni Centrali	0,00	0,00	0,00	0,00
E.5.04.01.02.000	Altre entrate per riduzione di altre attivita' finanziarie verso Amministrazioni Locali	0,00	0,00	0,00	0,00



## ELENCO DELLE PREVISIONI E DEI RISULTATI DI COMPETENZA E DI CASSA SECONDO LA STRUTTURA DEL PIANO DEI CONTI

CODIFICA DEL PIANO DEI CONTI	DENOMINAZIONE VOCE del PIANO DEI CONTI	COMPETENZA		CASSA	
		PREVISIONI	RISULTATI	PREVISIONI	RISULTATI
E.5.04.01.03.000	Altre entrate per riduzione di altre attivita' finanziarie verso Enti di Previdenza	0,00	0,00	0,00	0,00
<b>E.5.04.02.00.000</b>	<b>Altre entrate per riduzione di altre attivita' finanziarie verso Famiglie</b>	<b>0,00</b>	<b>0,00</b>	<b>0,00</b>	<b>0,00</b>
E.5.04.02.01.000	Altre entrate per riduzione di altre attivita' finanziarie verso Famiglie	0,00	0,00	0,00	0,00
<b>E.5.04.03.00.000</b>	<b>Altre entrate per riduzione di altre attivita' finanziarie verso Imprese</b>	<b>0,00</b>	<b>0,00</b>	<b>0,00</b>	<b>0,00</b>
E.5.04.03.01.000	Altre entrate per riduzione di altre attivita' finanziarie verso imprese controllate	0,00	0,00	0,00	0,00
E.5.04.03.02.000	Altre entrate per riduzione di altre attivita' finanziarie verso altre imprese partecipate	0,00	0,00	0,00	0,00
E.5.04.03.03.000	Altre entrate per riduzione di altre attivita' finanziarie verso Cassa Depositi e Prestiti	0,00	0,00	0,00	0,00
E.5.04.03.99.000	Altre entrate per riduzione di altre attivita' finanziarie verso altre Imprese	0,00	0,00	0,00	0,00
<b>E.5.04.04.00.000</b>	<b>Altre entrate per riduzione di altre attivita' finanziarie verso Istituzioni Sociali Private</b>	<b>0,00</b>	<b>0,00</b>	<b>0,00</b>	<b>0,00</b>
E.5.04.04.01.000	Altre entrate per riduzione di altre attivita' finanziarie verso Istituzioni Sociali Private	0,00	0,00	0,00	0,00
<b>E.5.04.05.00.000</b>	<b>Altre entrate per riduzione di altre attivita' finanziarie verso Unione Europea e Resto del Mondo</b>	<b>0,00</b>	<b>0,00</b>	<b>0,00</b>	<b>0,00</b>
E.5.04.05.01.000	Altre entrate per riduzione di altre attivita' finanziarie verso Unione Europea	0,00	0,00	0,00	0,00
E.5.04.05.02.000	Altre entrate per riduzione di altre attivita' finanziarie verso Resto del Mondo	0,00	0,00	0,00	0,00
<b>E.5.04.06.00.000</b>	<b>Prelievi dai conti di tesoreria statale diversi dalla Tesoreria Unica</b>	<b>0,00</b>	<b>0,00</b>	<b>0,00</b>	<b>0,00</b>
E.5.04.06.01.000	Prelievi dai conti di tesoreria statale diversi dalla Tesoreria Unica	0,00	0,00	0,00	0,00
<b>E.5.04.07.00.000</b>	<b>Prelievi da depositi bancari</b>	<b>0,00</b>	<b>0,00</b>	<b>0,00</b>	<b>0,00</b>
E.5.04.07.01.000	Prelievi da depositi bancari	0,00	0,00	0,00	0,00
<b>E.5.04.08.00.000</b>	<b>Entrate da derivati di ammortamento</b>	<b>0,00</b>	<b>0,00</b>	<b>0,00</b>	<b>0,00</b>
E.5.04.08.01.000	Entrate da derivati di ammortamento	0,00	0,00	0,00	0,00
<b>E.6.00.00.00.000</b>	<b>ACCENSIONE PRESTITI</b>	<b>0,00</b>	<b>0,00</b>	<b>0,00</b>	<b>0,00</b>
<b>E.6.01.00.00.000</b>	<b>Emissione di titoli obbligazionari</b>	<b>0,00</b>	<b>0,00</b>	<b>0,00</b>	<b>0,00</b>
<b>E.6.01.01.00.000</b>	<b>Emissioni titoli obbligazionari a breve termine</b>	<b>0,00</b>	<b>0,00</b>	<b>0,00</b>	<b>0,00</b>
E.6.01.01.01.000	Emissione di titoli obbligazionari a breve termine in valuta domestica	0,00	0,00	0,00	0,00
E.6.01.01.02.000	Emissione di titoli obbligazionari a breve termine in valuta estera	0,00	0,00	0,00	0,00
<b>E.6.01.02.00.000</b>	<b>Emissioni titoli obbligazionari a medio-lungo termine</b>	<b>0,00</b>	<b>0,00</b>	<b>0,00</b>	<b>0,00</b>
E.6.01.02.01.000	Emissione di titoli obbligazionari a medio-lungo termine in valuta domestica	0,00	0,00	0,00	0,00
E.6.01.02.02.000	Emissione di titoli obbligazionari a medio-lungo termine in valuta estera	0,00	0,00	0,00	0,00



## ELENCO DELLE PREVISIONI E DEI RISULTATI DI COMPETENZA E DI CASSA SECONDO LA STRUTTURA DEL PIANO DEI CONTI

CODIFICA DEL PIANO DEI CONTI	DENOMINAZIONE VOCE del PIANO DEI CONTI	COMPETENZA		CASSA	
		PREVISIONI	RISULTATI	PREVISIONI	RISULTATI
<b>E.6.02.00.00.000</b>	<b>Accensione prestiti a breve termine</b>	<b>0,00</b>	<b>0,00</b>	<b>0,00</b>	<b>0,00</b>
<b>E.6.02.01.00.000</b>	<b>Finanziamenti a breve termine</b>	<b>0,00</b>	<b>0,00</b>	<b>0,00</b>	<b>0,00</b>
E.6.02.01.01.000	Finanziamenti a breve termine da Amministrazioni Centrali	0,00	0,00	0,00	0,00
E.6.02.01.02.000	Finanziamenti a breve termine da Amministrazioni Locali	0,00	0,00	0,00	0,00
E.6.02.01.03.000	Finanziamenti a breve termine da Enti previdenziali	0,00	0,00	0,00	0,00
E.6.02.01.04.000	Finanziamenti a breve termine da Imprese	0,00	0,00	0,00	0,00
E.6.02.01.99.000	Finanziamenti a breve termine da altri soggetti	0,00	0,00	0,00	0,00
<b>E.6.02.02.00.000</b>	<b>Anticipazioni</b>	<b>0,00</b>	<b>0,00</b>	<b>0,00</b>	<b>0,00</b>
E.6.02.02.01.000	Anticipazioni a titolo oneroso	0,00	0,00	0,00	0,00
E.6.02.02.02.000	Anticipazioni a titolo non oneroso	0,00	0,00	0,00	0,00
<b>E.6.03.00.00.000</b>	<b>Accensione mutui e altri finanziamenti a medio lungo termine</b>	<b>0,00</b>	<b>0,00</b>	<b>0,00</b>	<b>0,00</b>
<b>E.6.03.01.00.000</b>	<b>Finanziamenti a medio lungo termine</b>	<b>0,00</b>	<b>0,00</b>	<b>0,00</b>	<b>0,00</b>
E.6.03.01.01.000	Accensione mutui e altri finanziamenti a medio lungo termine da Amministrazioni Centrali	0,00	0,00	0,00	0,00
E.6.03.01.02.000	Accensione mutui e altri finanziamenti a medio lungo termine da Amministrazioni Locali	0,00	0,00	0,00	0,00
E.6.03.01.03.000	Accensione mutui e altri finanziamenti a medio lungo termine da Enti previdenziali	0,00	0,00	0,00	0,00
E.6.03.01.04.000	Accensione mutui e altri finanziamenti a medio lungo termine da Imprese	0,00	0,00	0,00	0,00
E.6.03.01.05.000	Accensione mutui e altri finanziamenti a medio lungo termine da altri soggetti con controparte residente	0,00	0,00	0,00	0,00
E.6.03.01.06.000	Accensione mutui e altri finanziamenti a medio lungo termine da altri soggetti con controparte non residente	0,00	0,00	0,00	0,00
<b>E.6.03.02.00.000</b>	<b>Accensione prestiti da attualizzazione Contributi Pluriennali</b>	<b>0,00</b>	<b>0,00</b>	<b>0,00</b>	<b>0,00</b>
E.6.03.02.01.000	Accensione prestiti da attualizzazione Contributi Pluriennali	0,00	0,00	0,00	0,00
<b>E.6.03.03.00.000</b>	<b>Accensione prestiti a seguito di escussione di garanzie</b>	<b>0,00</b>	<b>0,00</b>	<b>0,00</b>	<b>0,00</b>
E.6.03.03.01.000	Accensione prestiti concessi da Amministrazioni centrali a seguito di escussione di garanzie	0,00	0,00	0,00	0,00
E.6.03.03.02.000	Accensione prestiti concessi da Amministrazioni locali assunti a seguito di escussione di garanzie	0,00	0,00	0,00	0,00
E.6.03.03.03.000	Accensione prestiti concessi da enti di previdenza a seguito di escussione di garanzie	0,00	0,00	0,00	0,00
E.6.03.03.04.000	Accensione prestiti concessi da imprese a seguito di escussione di garanzie	0,00	0,00	0,00	0,00
E.6.03.03.99.000	Accensione prestiti concessi da altri soggetti a seguito di escussione di garanzie	0,00	0,00	0,00	0,00
<b>E.6.04.00.00.000</b>	<b>Altre forme di indebitamento</b>	<b>0,00</b>	<b>0,00</b>	<b>0,00</b>	<b>0,00</b>
<b>E.6.04.02.00.000</b>	<b>Accensione Prestiti - Leasing finanziario</b>	<b>0,00</b>	<b>0,00</b>	<b>0,00</b>	<b>0,00</b>
E.6.04.02.01.000	Accensione Prestiti - Leasing finanziario	0,00	0,00	0,00	0,00
<b>E.6.04.03.00.000</b>	<b>Accensione Prestiti - Operazioni di cartolarizzazione</b>	<b>0,00</b>	<b>0,00</b>	<b>0,00</b>	<b>0,00</b>



## ELENCO DELLE PREVISIONI E DEI RISULTATI DI COMPETENZA E DI CASSA SECONDO LA STRUTTURA DEL PIANO DEI CONTI

CODIFICA DEL PIANO DEI CONTI	DENOMINAZIONE VOCE del PIANO DEI CONTI	COMPETENZA		CASSA	
		PREVISIONI	RISULTATI	PREVISIONI	RISULTATI
E.6.04.03.01.000	Accensione Prestiti - Operazioni di cartolarizzazione finanziaria	0,00	0,00	0,00	0,00
E.6.04.03.02.000	Accensione Prestiti - Operazioni di cartolarizzazione immobiliare	0,00	0,00	0,00	0,00
<b>E.6.04.04.00.000</b>	<b>Accensione Prestiti - Derivati</b>	<b>0,00</b>	<b>0,00</b>	<b>0,00</b>	<b>0,00</b>
E.6.04.04.01.000	Accensione Prestiti - Derivati	0,00	0,00	0,00	0,00
<b>E.7.00.00.00.000</b>	<b>ANTICIPAZIONI DA ISTITUTO TESORIERE/CASSIERE</b>	<b>0,00</b>	<b>0,00</b>	<b>0,00</b>	<b>0,00</b>
<b>E.7.01.00.00.000</b>	<b>Anticipazioni da istituto tesoriere/cassiere</b>	<b>0,00</b>	<b>0,00</b>	<b>0,00</b>	<b>0,00</b>
<b>E.7.01.01.00.000</b>	<b>Anticipazioni da istituto tesoriere/cassiere</b>	<b>0,00</b>	<b>0,00</b>	<b>0,00</b>	<b>0,00</b>
E.7.01.01.01.000	Anticipazioni da istituto tesoriere/cassiere	0,00	0,00	0,00	0,00
<b>E.9.00.00.00.000</b>	<b>ENTRATE PER CONTO TERZI E PARTITE DI GIRO</b>	<b>2.624.000,00</b>	<b>2.116.315,10</b>	<b>2.643.271,90</b>	<b>2.121.737,64</b>
<b>E.9.01.00.00.000</b>	<b>Entrate per partite di giro</b>	<b>2.564.000,00</b>	<b>2.113.178,10</b>	<b>2.582.691,42</b>	<b>2.118.600,64</b>
<b>E.9.01.01.00.000</b>	<b>Altre ritenute</b>	<b>1.440.000,00</b>	<b>1.343.493,38</b>	<b>1.440.010,20</b>	<b>1.343.493,38</b>
E.9.01.01.01.000	Ritenuta del 4% sui contributi pubblici	40.000,00	9.681,20	40.000,00	9.681,20
E.9.01.01.02.000	Ritenute per scissione contabile IVA (split payment)	1.400.000,00	1.333.812,18	1.400.010,20	1.333.812,18
E.9.01.01.99.000	Altre ritenute n.a.c.	0,00	0,00	0,00	0,00
<b>E.9.01.02.00.000</b>	<b>Ritenute su redditi da lavoro dipendente</b>	<b>970.000,00</b>	<b>668.797,66</b>	<b>970.000,00</b>	<b>667.277,90</b>
E.9.01.02.01.000	Ritenute erariali su redditi da lavoro dipendente per conto terzi	560.000,00	498.277,68	560.000,00	498.277,68
E.9.01.02.02.000	Ritenute previdenziali e assistenziali su redditi da lavoro dipendente per conto terzi	365.000,00	157.581,75	365.000,00	156.061,99
E.9.01.02.99.000	Altre ritenute al personale dipendente per conto di terzi	45.000,00	12.938,23	45.000,00	12.938,23
<b>E.9.01.03.00.000</b>	<b>Ritenute su redditi da lavoro autonomo</b>	<b>0,00</b>	<b>0,00</b>	<b>0,00</b>	<b>0,00</b>
E.9.01.03.01.000	Ritenute erariali su redditi da lavoro autonomo per conto terzi	0,00	0,00	0,00	0,00
E.9.01.03.02.000	Ritenute previdenziali e assistenziali su redditi da lavoro autonomo per conto terzi	0,00	0,00	0,00	0,00
E.9.01.03.99.000	Altre ritenute al personale con contratto di lavoro autonomo per conto di terzi	0,00	0,00	0,00	0,00
<b>E.9.01.04.00.000</b>	<b>Finanziamento della gestione sanitaria dalla gestione ordinaria della Regione</b>	<b>0,00</b>	<b>0,00</b>	<b>0,00</b>	<b>0,00</b>
E.9.01.04.01.000	Finanziamento regionale aggiuntivo sanita' - per equilibri di sistema	0,00	0,00	0,00	0,00
E.9.01.04.02.000	Finanziamento regionale aggiuntivo sanita' - quota manovra per equilibri di sistema	0,00	0,00	0,00	0,00
E.9.01.04.99.000	Finanziamento regionale aggiuntivo sanita' n.a.c.	0,00	0,00	0,00	0,00
<b>E.9.01.99.00.000</b>	<b>Altre entrate per partite di giro</b>	<b>154.000,00</b>	<b>100.887,06</b>	<b>172.681,22</b>	<b>107.829,36</b>
E.9.01.99.01.000	Entrate a seguito di spese non andate a buon fine	0,00	0,00	0,00	0,00
E.9.01.99.02.000	Anticipazioni sanita' della tesoreria statale	0,00	0,00	0,00	0,00
E.9.01.99.03.000	Rimborso di fondi economici e carte aziendali	4.000,00	4.000,00	4.000,00	4.000,00
E.9.01.99.04.000	Reintegro disponibilita' dal conto sanita' al conto non sanita' della Regione	0,00	0,00	0,00	0,00



## ELENCO DELLE PREVISIONI E DEI RISULTATI DI COMPETENZA E DI CASSA SECONDO LA STRUTTURA DEL PIANO DEI CONTI

CODIFICA DEL PIANO DEI CONTI	DENOMINAZIONE VOCE del PIANO DEI CONTI	COMPETENZA		CASSA	
		PREVISIONI	RISULTATI	PREVISIONI	RISULTATI
E.9.01.99.05.000	Reintegro disponibilita' dal conto non sanita' al conto sanita' della Regione	0,00	0,00	0,00	0,00
E.9.01.99.06.000	Entrate derivanti dalla gestione degli incassi vincolati degli enti locali	0,00	0,00	0,00	0,00
E.9.01.99.99.000	Altre entrate per partite di giro diverse	150.000,00	96.887,06	168.681,22	103.829,36
<b>E.9.02.00.00.000</b>	<b>Entrate per conto terzi</b>	<b>60.000,00</b>	<b>3.137,00</b>	<b>60.580,48</b>	<b>3.137,00</b>
<b>E.9.02.01.00.000</b>	<b>Rimborsi per acquisto di beni e servizi per conto terzi</b>	<b>0,00</b>	<b>0,00</b>	<b>0,00</b>	<b>0,00</b>
E.9.02.01.01.000	Rimborso per acquisti di beni per conto di terzi	0,00	0,00	0,00	0,00
E.9.02.01.02.000	Rimborso per acquisto di servizi per conto di terzi	0,00	0,00	0,00	0,00
<b>E.9.02.02.00.000</b>	<b>Trasferimenti da Amministrazioni pubbliche per operazioni conto terzi</b>	<b>0,00</b>	<b>0,00</b>	<b>0,00</b>	<b>0,00</b>
E.9.02.02.01.000	Trasferimenti da Amministrazioni Centrali per operazioni conto terzi	0,00	0,00	0,00	0,00
E.9.02.02.02.000	Trasferimenti da Amministrazioni Locali per operazioni conto terzi	0,00	0,00	0,00	0,00
E.9.02.02.03.000	Trasferimenti da Enti di Previdenza per operazioni conto terzi	0,00	0,00	0,00	0,00
<b>E.9.02.03.00.000</b>	<b>Trasferimenti da altri settori per operazioni conto terzi</b>	<b>0,00</b>	<b>0,00</b>	<b>0,00</b>	<b>0,00</b>
E.9.02.03.01.000	Trasferimenti da Famiglie per operazioni conto terzi	0,00	0,00	0,00	0,00
E.9.02.03.02.000	Trasferimenti da Imprese per operazioni conto terzi	0,00	0,00	0,00	0,00
E.9.02.03.03.000	Trasferimenti da Istituzioni Sociali Private per operazioni conto terzi	0,00	0,00	0,00	0,00
E.9.02.03.04.000	Trasferimenti dall'Unione Europea e dal Resto del Mondo per operazioni conto terzi	0,00	0,00	0,00	0,00
<b>E.9.02.04.00.000</b>	<b>Depositi di/presso terzi</b>	<b>50.000,00</b>	<b>0,00</b>	<b>50.000,00</b>	<b>0,00</b>
E.9.02.04.01.000	Costituzione di depositi cauzionali o contrattuali di terzi	50.000,00	0,00	50.000,00	0,00
E.9.02.04.02.000	Restituzione di depositi cauzionali o contrattuali presso terzi	0,00	0,00	0,00	0,00
<b>E.9.02.05.00.000</b>	<b>Riscossione imposte e tributi per conto terzi</b>	<b>10.000,00</b>	<b>3.137,00</b>	<b>10.580,48</b>	<b>3.137,00</b>
E.9.02.05.01.000	Riscossione di imposte di natura corrente per conto di terzi	10.000,00	3.137,00	10.580,48	3.137,00
E.9.02.05.02.000	Riscossione di imposte in conto capitale per conto di terzi	0,00	0,00	0,00	0,00
<b>E.9.02.99.00.000</b>	<b>Altre entrate per conto terzi</b>	<b>0,00</b>	<b>0,00</b>	<b>0,00</b>	<b>0,00</b>
E.9.02.99.99.000	Altre entrate per conto terzi	0,00	0,00	0,00	0,00



## ELENCO DELLE PREVISIONI E DEI RISULTATI DI COMPETENZA E DI CASSA SECONDO LA STRUTTURA DEL PIANO DEI CONTI

CODIFICA DEL PIANO DEI CONTI	DENOMINAZIONE VOCE del PIANO DEI CONTI	COMPETENZA		CASSA	
		PREVISIONI	RISULTATI	PREVISIONI	RISULTATI
	<b>SPESE</b>				
<b>S.1.00.00.00.000</b>	<b>SPESE CORRENTI</b>	<b>15.464.941,91</b>	<b>13.509.278,08</b>	<b>17.402.817,78</b>	<b>13.654.565,69</b>
<b>S.1.01.00.00.000</b>	<b>Redditi da lavoro dipendente</b>	<b>3.279.391,67</b>	<b>3.146.193,63</b>	<b>3.630.764,50</b>	<b>3.111.601,23</b>
<b>S.1.01.01.00.000</b>	<b>Retribuzioni lorde</b>	<b>2.537.276,74</b>	<b>2.431.386,79</b>	<b>2.823.740,25</b>	<b>2.405.574,39</b>
S.1.01.01.01.000	Retribuzioni in denaro	2.503.236,74	2.410.055,17	2.771.051,89	2.375.521,79
S.1.01.01.02.000	Altre spese per il personale	34.040,00	21.331,62	52.688,36	30.052,60
<b>S.1.01.02.00.000</b>	<b>Contributi sociali a carico dell'ente</b>	<b>742.114,93</b>	<b>714.806,84</b>	<b>807.024,25</b>	<b>706.026,84</b>
S.1.01.02.01.000	Contributi sociali effettivi a carico dell'ente	742.114,93	714.806,84	802.988,13	705.591,56
S.1.01.02.02.000	Altri contributi sociali	0,00	0,00	4.036,12	435,28
<b>S.1.02.00.00.000</b>	<b>Imposte e tasse a carico dell'ente</b>	<b>173.327,83</b>	<b>157.385,92</b>	<b>201.683,82</b>	<b>153.432,07</b>
<b>S.1.02.01.00.000</b>	<b>Imposte, tasse e proventi assimilati a carico dell'ente</b>	<b>173.327,83</b>	<b>157.385,92</b>	<b>201.683,82</b>	<b>153.432,07</b>
S.1.02.01.01.000	Imposta regionale sulle attivita' produttive (IRAP)	168.722,21	154.210,76	197.078,20	150.256,91
S.1.02.01.02.000	Imposta di registro e di bollo	4.095,62	3.175,16	4.095,62	3.175,16
S.1.02.01.03.000	Imposta comunale sulla pubblicita' e diritto sulle pubbliche affissioni	0,00	0,00	0,00	0,00
S.1.02.01.04.000	Tributo speciale per il deposito in discarica dei rifiuti solidi	0,00	0,00	0,00	0,00
S.1.02.01.05.000	Tributo funzione tutela e protezione ambiente	0,00	0,00	0,00	0,00
S.1.02.01.06.000	Tassa e/o tariffa smaltimento rifiuti solidi urbani	0,00	0,00	0,00	0,00
S.1.02.01.07.000	Tassa e/o canone occupazione spazi e aree pubbliche	0,00	0,00	0,00	0,00
S.1.02.01.08.000	Tassa sulle emissioni di anidride solforosa	0,00	0,00	0,00	0,00
S.1.02.01.09.000	Tassa di circolazione dei veicoli a motore (tassa automobilistica)	360,00	0,00	360,00	0,00
S.1.02.01.10.000	Imposta sul reddito delle persone giuridiche (ex IRPEG)	150,00	0,00	150,00	0,00
S.1.02.01.11.000	Imposta comunale sugli immobili (ICI)	0,00	0,00	0,00	0,00
S.1.02.01.12.000	Imposta Municipale Propria	0,00	0,00	0,00	0,00
S.1.02.01.13.000	Imposta sulle plusvalenze da cessione di attivita' finanziarie	0,00	0,00	0,00	0,00
S.1.02.01.14.000	Tributi sulle successioni e donazioni	0,00	0,00	0,00	0,00
S.1.02.01.99.000	Imposte, tasse e proventi assimilati a carico dell'ente n.a.c.	0,00	0,00	0,00	0,00
<b>S.1.03.00.00.000</b>	<b>Acquisto di beni e servizi</b>	<b>7.683.864,46</b>	<b>7.362.529,32</b>	<b>9.913.835,40</b>	<b>7.523.100,68</b>
<b>S.1.03.01.00.000</b>	<b>Acquisto di beni</b>	<b>176.145,19</b>	<b>165.538,72</b>	<b>200.388,66</b>	<b>148.057,59</b>
S.1.03.01.01.000	Giornali, riviste e pubblicazioni	14.470,00	12.909,04	18.480,87	12.934,32
S.1.03.01.02.000	Altri beni di consumo	159.692,42	150.650,37	178.920,67	133.663,20
S.1.03.01.03.000	Flora e Fauna	0,00	0,00	0,00	0,00
S.1.03.01.04.000	Armi e materiale per usi militari, ordine pubblico, sicurezza	0,00	0,00	0,00	0,00
S.1.03.01.05.000	Medicinali e altri beni di consumo sanitario	1.982,77	1.979,31	2.987,12	1.460,07



## ELENCO DELLE PREVISIONI E DEI RISULTATI DI COMPETENZA E DI CASSA SECONDO LA STRUTTURA DEL PIANO DEI CONTI

CODIFICA DEL PIANO DEI CONTI	DENOMINAZIONE VOCE del PIANO DEI CONTI	COMPETENZA		CASSA	
		PREVISIONI	RISULTATI	PREVISIONI	RISULTATI
<b>S.1.03.02.00.000</b>	<b>Acquisto di servizi</b>	<b>7.507.719,27</b>	<b>7.196.990,60</b>	<b>9.713.446,74</b>	<b>7.375.043,09</b>
S.1.03.02.01.000	Organi e incarichi istituzionali dell'amministrazione	200.951,40	190.933,36	253.459,66	199.067,59
S.1.03.02.02.000	Organizzazione eventi, pubblicita' e servizi per trasferta	67.348,00	62.826,69	112.070,64	76.738,15
S.1.03.02.03.000	Aggi di riscossione	228.004,69	208.635,92	582.511,26	256.459,23
S.1.03.02.04.000	Acquisto di servizi per formazione e addestramento del personale dell'ente	31.111,76	31.111,76	64.447,71	28.796,13
S.1.03.02.05.000	Utenze e canoni	1.413.850,80	1.262.232,88	1.883.789,76	1.343.968,41
S.1.03.02.06.000	Canoni per Progetti in Partenariato Pubblico-Privato	0,00	0,00	0,00	0,00
S.1.03.02.07.000	Utilizzo di beni di terzi	55.121,76	49.154,98	56.111,14	48.244,19
S.1.03.02.08.000	Leasing operativo	0,00	0,00	0,00	0,00
S.1.03.02.09.000	Manutenzione ordinaria e riparazioni	484.134,50	479.679,12	687.235,32	482.445,87
S.1.03.02.10.000	Consulenze	0,00	0,00	30.293,36	0,00
S.1.03.02.11.000	Prestazioni professionali e specialistiche	79.361,12	79.235,70	373.723,55	139.961,72
S.1.03.02.12.000	Lavoro flessibile, quota LSU e acquisto di servizi da agenzie di lavoro interinale	0,00	0,00	0,00	0,00
S.1.03.02.13.000	Servizi ausiliari per il funzionamento dell'ente	91.383,47	83.868,00	112.273,09	87.903,23
S.1.03.02.14.000	Servizi di ristorazione	170.303,71	170.303,71	183.075,18	146.992,88
S.1.03.02.15.000	Contratti di servizio pubblico	4.356.648,28	4.305.491,85	4.856.180,02	4.228.309,80
S.1.03.02.16.000	Servizi amministrativi	45.600,45	40.316,50	60.249,23	42.438,98
S.1.03.02.17.000	Servizi finanziari	18.951,22	18.924,75	22.270,31	15.228,89
S.1.03.02.18.000	Servizi sanitari	0,00	0,00	0,00	0,00
S.1.03.02.19.000	Servizi informatici e di telecomunicazioni	28.900,00	28.865,20	39.614,80	20.496,00
S.1.03.02.99.000	Altri servizi	236.048,11	185.410,18	396.141,71	257.992,02
<b>S.1.04.00.00.000</b>	<b>Trasferimenti correnti</b>	<b>2.946.310,21</b>	<b>2.609.817,43</b>	<b>3.244.519,46</b>	<b>2.606.670,27</b>
<b>S.1.04.01.00.000</b>	<b>Trasferimenti correnti a Amministrazioni Pubbliche</b>	<b>2.108.331,20</b>	<b>1.956.667,40</b>	<b>2.274.255,37</b>	<b>1.850.953,56</b>
S.1.04.01.01.000	Trasferimenti correnti a Amministrazioni Centrali	82.192,00	40.875,88	90.818,61	42.417,58
S.1.04.01.02.000	Trasferimenti correnti a Amministrazioni Locali	2.026.139,20	1.915.791,52	2.183.436,76	1.808.535,98
S.1.04.01.03.000	Trasferimenti correnti a Enti di Previdenza	0,00	0,00	0,00	0,00
S.1.04.01.04.000	Trasferimenti correnti a organismi interni e/o unita' locali della amministrazione	0,00	0,00	0,00	0,00
<b>S.1.04.02.00.000</b>	<b>Trasferimenti correnti a Famiglie</b>	<b>207.971,69</b>	<b>178.971,69</b>	<b>242.998,47</b>	<b>233.764,79</b>
S.1.04.02.01.000	Interventi previdenziali	0,00	0,00	0,00	0,00
S.1.04.02.02.000	Interventi assistenziali	6.000,00	6.000,00	6.000,00	6.000,00
S.1.04.02.03.000	Borse di studio, dottorati di ricerca e contratti di formazione specialistica area medica	0,00	0,00	0,00	0,00
S.1.04.02.04.000	Trasferimenti correnti a famiglie per vincite	0,00	0,00	0,00	0,00
S.1.04.02.05.000	Altri trasferimenti a famiglie	201.971,69	172.971,69	236.998,47	227.764,79
<b>S.1.04.03.00.000</b>	<b>Trasferimenti correnti a Imprese</b>	<b>365.768,21</b>	<b>224.508,01</b>	<b>453.174,64</b>	<b>273.030,47</b>



## ELENCO DELLE PREVISIONI E DEI RISULTATI DI COMPETENZA E DI CASSA SECONDO LA STRUTTURA DEL PIANO DEI CONTI

CODIFICA DEL PIANO DEI CONTI	DENOMINAZIONE VOCE del PIANO DEI CONTI	COMPETENZA		CASSA	
		PREVISIONI	RISULTATI	PREVISIONI	RISULTATI
S.1.04.03.01.000	Trasferimenti correnti a imprese controllate	0,00	0,00	0,00	0,00
S.1.04.03.02.000	Trasferimenti correnti a altre imprese partecipate	39.795,00	39.733,09	39.795,00	39.733,09
S.1.04.03.99.000	Trasferimenti correnti a altre imprese	325.973,21	184.774,92	413.379,64	233.297,38
<b>S.1.04.04.00.000</b>	<b>Trasferimenti correnti a Istituzioni Sociali Private</b>	<b>264.239,11</b>	<b>249.670,33</b>	<b>274.090,98</b>	<b>248.921,45</b>
S.1.04.04.01.000	Trasferimenti correnti a Istituzioni Sociali Private	264.239,11	249.670,33	274.090,98	248.921,45
<b>S.1.04.05.00.000</b>	<b>Trasferimenti correnti versati all'Unione Europea e al Resto del Mondo</b>	<b>0,00</b>	<b>0,00</b>	<b>0,00</b>	<b>0,00</b>
S.1.04.05.04.000	Trasferimenti correnti al Resto del Mondo	0,00	0,00	0,00	0,00
S.1.04.05.99.000	Altri Trasferimenti correnti alla UE	0,00	0,00	0,00	0,00
<b>S.1.05.00.00.000</b>	<b>Trasferimenti di tributi (Solo per le Regioni)</b>	<b>0,00</b>	<b>0,00</b>	<b>0,00</b>	<b>0,00</b>
<b>S.1.05.01.00.000</b>	<b>Trasferimenti di tributi a titolo di devoluzioni (Solo per le Regioni)</b>	<b>0,00</b>	<b>0,00</b>	<b>0,00</b>	<b>0,00</b>
S.1.05.01.01.000	Imposta sul valore aggiunto (IVA) sugli scambi interni (Solo per le Regioni)	0,00	0,00	0,00	0,00
S.1.05.01.02.000	Imposta sul valore aggiunto (IVA) sulle importazioni (Solo per le Regioni)	0,00	0,00	0,00	0,00
S.1.05.01.03.000	Accisa sull'energia elettrica (Solo per le Regioni)	0,00	0,00	0,00	0,00
S.1.05.01.04.000	Accisa sui prodotti energetici (Solo per le Regioni)	0,00	0,00	0,00	0,00
S.1.05.01.05.000	Imposta di registro (Solo per le Regioni)	0,00	0,00	0,00	0,00
S.1.05.01.06.000	Imposta di bollo (Solo per le Regioni)	0,00	0,00	0,00	0,00
S.1.05.01.07.000	Imposta ipotecaria (Solo per le Regioni)	0,00	0,00	0,00	0,00
S.1.05.01.08.000	Accisa sull'alcole e le bevande alcoliche (Solo per le Regioni)	0,00	0,00	0,00	0,00
S.1.05.01.09.000	Accisa sui tabacchi (Solo per le Regioni)	0,00	0,00	0,00	0,00
S.1.05.01.10.000	Imposta di consumo su oli lubrificanti e bitumi di petrolio (Solo per le Regioni)	0,00	0,00	0,00	0,00
S.1.05.01.11.000	Imposta unica sui concorsi pronostici e sulle scommesse (Solo per le Regioni)	0,00	0,00	0,00	0,00
S.1.05.01.12.000	Proventi da lotto, lotterie e altri giochi (Solo per le Regioni)	0,00	0,00	0,00	0,00
S.1.05.01.13.000	Addizionale regionale sui canoni per le utenze di acque pubbliche (Solo per le Regioni)	0,00	0,00	0,00	0,00
S.1.05.01.14.000	Altre imposte sostitutive n.a.c. (Solo per le Regioni)	0,00	0,00	0,00	0,00
S.1.05.01.15.000	Ritenute sugli interessi e su altri redditi da capitale (Solo per le Regioni)	0,00	0,00	0,00	0,00
S.1.05.01.16.000	Ritenute e imposte sostitutive sugli utili distribuiti dalle societa' di capitali (Solo per le Regioni)	0,00	0,00	0,00	0,00
S.1.05.01.17.000	Altre ritenute n.a.c. (Solo per le Regioni)	0,00	0,00	0,00	0,00
S.1.05.01.18.000	Imposte sul reddito delle persone fisiche (Solo per le Regioni)	0,00	0,00	0,00	0,00
S.1.05.01.19.000	Imposte sul reddito delle societa' (ex IRPEG) (Solo per le Regioni)	0,00	0,00	0,00	0,00
S.1.05.01.99.000	Altri tributi trasferiti a titolo di devoluzioni (Solo per le Regioni)	0,00	0,00	0,00	0,00
<b>S.1.05.02.00.000</b>	<b>Compartecipazioni di tributi a Amministrazioni Locali non destinate al finanziamento della spesa sanitaria (Solo per le Regioni)</b>	<b>0,00</b>	<b>0,00</b>	<b>0,00</b>	<b>0,00</b>
S.1.05.02.01.000	Compartecipazione IVA a Regioni - non Sanita' (Solo per le Regioni)	0,00	0,00	0,00	0,00
S.1.05.02.02.000	Compartecipazione al bollo auto a Province (Solo per le Regioni)	0,00	0,00	0,00	0,00



## ELENCO DELLE PREVISIONI E DEI RISULTATI DI COMPETENZA E DI CASSA SECONDO LA STRUTTURA DEL PIANO DEI CONTI

CODIFICA DEL PIANO DEI CONTI	DENOMINAZIONE VOCE del PIANO DEI CONTI	COMPETENZA		CASSA	
		PREVISIONI	RISULTATI	PREVISIONI	RISULTATI
S.1.05.02.03.000	Compartecipazione IVA a Comuni (Solo per le Regioni)	0,00	0,00	0,00	0,00
S.1.05.02.04.000	Compartecipazione IRPEF ai Comuni (Solo per le Regioni)	0,00	0,00	0,00	0,00
S.1.05.02.05.000	Tributo provinciale deposito in discarica dei rifiuti solidi (Solo per le Regioni)	0,00	0,00	0,00	0,00
S.1.05.02.98.000	Altre compartecipazioni alle Province (Solo per le Regioni)	0,00	0,00	0,00	0,00
S.1.05.02.99.000	Altre compartecipazioni a Comuni (Solo per le Regioni)	0,00	0,00	0,00	0,00
<b>S.1.06.00.00.000</b>	<b>Fondi perequativi (Solo per le Regioni)</b>	<b>0,00</b>	<b>0,00</b>	<b>0,00</b>	<b>0,00</b>
<b>S.1.06.01.00.000</b>	<b>Fondi perequativi (Solo per le Regioni)</b>	<b>0,00</b>	<b>0,00</b>	<b>0,00</b>	<b>0,00</b>
S.1.06.01.01.000	Trasferimenti ad Amministrazioni Locali - Fondi perequativi (Solo per le Regioni)	0,00	0,00	0,00	0,00
<b>S.1.07.00.00.000</b>	<b>Interessi passivi</b>	<b>2.439,00</b>	<b>2.438,28</b>	<b>2.439,00</b>	<b>2.438,28</b>
<b>S.1.07.01.00.000</b>	<b>Interessi passivi su titoli obbligazionari a breve termine</b>	<b>0,00</b>	<b>0,00</b>	<b>0,00</b>	<b>0,00</b>
S.1.07.01.01.000	Interessi passivi su titoli obbligazionari a breve termine in valuta domestica	0,00	0,00	0,00	0,00
<b>S.1.07.02.00.000</b>	<b>Interessi passivi su titoli obbligazionari a medio-lungo termine</b>	<b>0,00</b>	<b>0,00</b>	<b>0,00</b>	<b>0,00</b>
S.1.07.02.01.000	Interessi passivi su titoli obbligazionari a medio-lungo termine in valuta domestica	0,00	0,00	0,00	0,00
S.1.07.02.02.000	Interessi passivi su titoli obbligazionari a medio-lungo termine in valuta estera	0,00	0,00	0,00	0,00
<b>S.1.07.04.00.000</b>	<b>Interessi su finanziamenti a breve termine</b>	<b>0,00</b>	<b>0,00</b>	<b>0,00</b>	<b>0,00</b>
S.1.07.04.01.000	Interessi passivi a Amministrazioni Centrali su finanziamenti a breve termine	0,00	0,00	0,00	0,00
S.1.07.04.02.000	Interessi passivi a Amministrazioni Locali su finanziamenti a breve termine	0,00	0,00	0,00	0,00
S.1.07.04.03.000	Interessi passivi a Enti previdenziali su finanziamenti a breve termine	0,00	0,00	0,00	0,00
S.1.07.04.04.000	Interessi passivi a Imprese su finanziamenti a breve termine	0,00	0,00	0,00	0,00
S.1.07.04.05.000	Interessi passivi su finanziamenti a breve termine ad altri soggetti	0,00	0,00	0,00	0,00
<b>S.1.07.05.00.000</b>	<b>Interessi su Mutui e altri finanziamenti a medio lungo termine</b>	<b>2.439,00</b>	<b>2.438,28</b>	<b>2.439,00</b>	<b>2.438,28</b>
S.1.07.05.01.000	Interessi passivi ad Amministrazioni Centrali su mutui e altri finanziamenti a medio lungo termine	0,00	0,00	0,00	0,00
S.1.07.05.02.000	Interessi passivi a Amministrazioni Locali su mutui e altri finanziamenti a medio lungo termine	0,00	0,00	0,00	0,00
S.1.07.05.03.000	Interessi passivi a Enti previdenziali su mutui e altri finanziamenti a medio lungo termine	0,00	0,00	0,00	0,00
S.1.07.05.04.000	Interessi passivi su finanziamenti a medio lungo termine a Imprese	2.439,00	2.438,28	2.439,00	2.438,28
S.1.07.05.05.000	Interessi passivi su mutui e altri finanziamenti a medio lungo termine ad altri soggetti	0,00	0,00	0,00	0,00
S.1.07.05.06.000	Interessi passivi per Attualizzazione Contributi Pluriennali	0,00	0,00	0,00	0,00
<b>S.1.07.06.00.000</b>	<b>Altri interessi passivi</b>	<b>0,00</b>	<b>0,00</b>	<b>0,00</b>	<b>0,00</b>
S.1.07.06.01.000	Interessi su derivati	0,00	0,00	0,00	0,00
S.1.07.06.02.000	Interessi di mora	0,00	0,00	0,00	0,00
S.1.07.06.03.000	Interessi su conti della tesoreria dello Stato o di altre Amministrazioni pubbliche	0,00	0,00	0,00	0,00



## ELENCO DELLE PREVISIONI E DEI RISULTATI DI COMPETENZA E DI CASSA SECONDO LA STRUTTURA DEL PIANO DEI CONTI

CODIFICA DEL PIANO DEI CONTI	DENOMINAZIONE VOCE del PIANO DEI CONTI	COMPETENZA		CASSA	
		PREVISIONI	RISULTATI	PREVISIONI	RISULTATI
S.1.07.06.04.000	Interessi passivi su anticipazioni di tesoreria degli istituti tesoreri/cassieri	0,00	0,00	0,00	0,00
S.1.07.06.05.000	Interessi passivi su operazioni di leasing finanziario	0,00	0,00	0,00	0,00
S.1.07.06.06.000	Interessi passivi per operazioni di cartolarizzazione	0,00	0,00	0,00	0,00
S.1.07.06.99.000	Altri interessi passivi diversi	0,00	0,00	0,00	0,00
<b>S.1.08.00.00.000</b>	<b>Altre spese per redditi da capitale</b>	<b>0,00</b>	<b>0,00</b>	<b>0,00</b>	<b>0,00</b>
<b>S.1.08.02.00.000</b>	<b>Diritti reali di godimento e servitu' onerose</b>	<b>0,00</b>	<b>0,00</b>	<b>0,00</b>	<b>0,00</b>
S.1.08.02.01.000	Diritti reali di godimento e servitu' onerose	0,00	0,00	0,00	0,00
<b>S.1.08.99.00.000</b>	<b>Altre spese per redditi da capitale n.a.c.</b>	<b>0,00</b>	<b>0,00</b>	<b>0,00</b>	<b>0,00</b>
S.1.08.99.01.000	Oneri finanziari derivanti dalla estinzione anticipata di prestiti	0,00	0,00	0,00	0,00
S.1.08.99.99.000	Altre spese per redditi da capitale n.a.c.	0,00	0,00	0,00	0,00
<b>S.1.09.00.00.000</b>	<b>Rimborsi e poste correttive delle entrate</b>	<b>70.377,06</b>	<b>46.566,60</b>	<b>105.686,86</b>	<b>69.751,70</b>
<b>S.1.09.01.00.000</b>	<b>Rimborsi per spese di personale (comando, distacco, fuori ruolo, convenzioni, ecc...)</b>	<b>10.269,47</b>	<b>8.470,17</b>	<b>45.279,27</b>	<b>31.355,27</b>
S.1.09.01.01.000	Rimborsi per spese di personale (comando, distacco, fuori ruolo, convenzioni, ecc...)	10.269,47	8.470,17	45.279,27	31.355,27
<b>S.1.09.02.00.000</b>	<b>Rimborsi di imposte in uscita</b>	<b>50.100,00</b>	<b>29.088,84</b>	<b>50.100,00</b>	<b>29.088,84</b>
S.1.09.02.01.000	Rimborsi di imposte e tasse di natura corrente	50.100,00	29.088,84	50.100,00	29.088,84
S.1.09.02.02.000	Rimborsi di imposte in conto capitale in uscita	0,00	0,00	0,00	0,00
<b>S.1.09.03.00.000</b>	<b>Rimborsi di trasferimenti all'Unione Europea</b>	<b>0,00</b>	<b>0,00</b>	<b>0,00</b>	<b>0,00</b>
S.1.09.03.01.000	Rimborsi di trasferimenti all'Unione Europea	0,00	0,00	0,00	0,00
<b>S.1.09.99.00.000</b>	<b>Altri Rimborsi di parte corrente di somme non dovute o incassate in eccesso</b>	<b>10.007,59</b>	<b>9.007,59</b>	<b>10.307,59</b>	<b>9.307,59</b>
S.1.09.99.01.000	Rimborsi di parte corrente ad Amministrazioni Centrali di somme non dovute o incassate in eccesso	9.007,59	9.007,59	9.007,59	9.007,59
S.1.09.99.02.000	Rimborsi di parte corrente ad Amministrazioni Locali di somme non dovute o incassate in eccesso	0,00	0,00	0,00	0,00
S.1.09.99.03.000	Rimborsi di parte corrente a Enti Previdenziali di somme non dovute o incassate in eccesso	0,00	0,00	0,00	0,00
S.1.09.99.04.000	Rimborsi di parte corrente a Famiglie di somme non dovute o incassate in eccesso	0,00	0,00	0,00	0,00
S.1.09.99.05.000	Rimborsi di parte corrente a Imprese di somme non dovute o incassate in eccesso	1.000,00	0,00	1.300,00	300,00
S.1.09.99.06.000	Rimborsi di parte corrente a Istituzioni Sociali Private di somme non dovute o incassate in eccesso	0,00	0,00	0,00	0,00
S.1.09.99.07.000	Rimborsi di parte corrente a UE e Resto del Mondo di somme non dovute o incassate in eccesso	0,00	0,00	0,00	0,00
<b>S.1.10.00.00.000</b>	<b>Altre spese correnti</b>	<b>1.309.231,68</b>	<b>184.346,90</b>	<b>303.888,74</b>	<b>187.571,46</b>
<b>S.1.10.01.00.000</b>	<b>Fondi di riserva e altri accantonamenti</b>	<b>877.744,36</b>	<b>0,00</b>	<b>95.720,06</b>	<b>0,00</b>



## ELENCO DELLE PREVISIONI E DEI RISULTATI DI COMPETENZA E DI CASSA SECONDO LA STRUTTURA DEL PIANO DEI CONTI

CODIFICA DEL PIANO DEI CONTI	DENOMINAZIONE VOCE del PIANO DEI CONTI	COMPETENZA		CASSA	
		PREVISIONI	RISULTATI	PREVISIONI	RISULTATI
S.1.10.01.01.000	Fondo di riserva	50.720,06	0,00	95.720,06	0,00
S.1.10.01.02.000	Fondo speciali	0,00	0,00	0,00	0,00
S.1.10.01.03.000	Fondo crediti di dubbia e difficile esazione di parte corrente	719.136,20	0,00	0,00	0,00
S.1.10.01.04.000	Fondo rinnovi contrattuali	0,00	0,00	0,00	0,00
S.1.10.01.05.000	Accantonamenti al fondo perdite societa' ed enti partecipati	0,00	0,00	0,00	0,00
S.1.10.01.06.000	Fondo di garanzia debiti commerciali	0,00	0,00	0,00	0,00
S.1.10.01.99.000	Altri fondi e accantonamenti	107.888,10	0,00	0,00	0,00
<b>S.1.10.02.00.000</b>	<b>Fondo pluriennale vincolato</b>	<b>238.979,21</b>	<b>0,00</b>	<b>0,00</b>	<b>0,00</b>
S.1.10.02.01.000	Fondo pluriennale vincolato	238.979,21	0,00	0,00	0,00
<b>S.1.10.03.00.000</b>	<b>Versamenti IVA a debito</b>	<b>90.000,00</b>	<b>86.635,52</b>	<b>98.297,52</b>	<b>88.685,62</b>
S.1.10.03.01.000	Versamenti IVA a debito per le gestioni commerciali	90.000,00	86.635,52	98.297,52	88.685,62
<b>S.1.10.04.00.000</b>	<b>Premi di assicurazione</b>	<b>97.008,11</b>	<b>95.211,38</b>	<b>102.114,97</b>	<b>96.211,38</b>
S.1.10.04.01.000	Premi di assicurazione contro i danni	0,00	0,00	0,00	0,00
S.1.10.04.99.000	Altri premi di assicurazione n.a.c.	97.008,11	95.211,38	102.114,97	96.211,38
<b>S.1.10.05.00.000</b>	<b>Spese dovute a sanzioni, risarcimenti e indennizzi</b>	<b>3.000,00</b>	<b>0,00</b>	<b>4.025,00</b>	<b>200,00</b>
S.1.10.05.01.000	Spese dovute a sanzioni	0,00	0,00	0,00	0,00
S.1.10.05.02.000	Spese per risarcimento danni	0,00	0,00	0,00	0,00
S.1.10.05.03.000	Spese per indennizzi	0,00	0,00	0,00	0,00
S.1.10.05.04.000	Oneri da contenzioso	3.000,00	0,00	4.025,00	200,00
S.1.10.05.99.000	Altre spese dovute per irregolarita' e illeciti n.a.c.	0,00	0,00	0,00	0,00
<b>S.1.10.99.00.000</b>	<b>Altre spese correnti n.a.c.</b>	<b>2.500,00</b>	<b>2.500,00</b>	<b>3.731,19</b>	<b>2.474,46</b>
S.1.10.99.99.000	Altre spese correnti n.a.c.	2.500,00	2.500,00	3.731,19	2.474,46
<b>S.2.00.00.00.000</b>	<b>SPESE IN CONTO CAPITALE</b>	<b>7.558.063,81</b>	<b>4.403.052,41</b>	<b>8.987.455,25</b>	<b>4.178.295,35</b>
<b>S.2.01.00.00.000</b>	<b>Tributi in conto capitale a carico dell'ente</b>	<b>0,00</b>	<b>0,00</b>	<b>0,00</b>	<b>0,00</b>
<b>S.2.01.01.00.000</b>	<b>Tributi in conto capitale a carico dell'ente</b>	<b>0,00</b>	<b>0,00</b>	<b>0,00</b>	<b>0,00</b>
S.2.01.01.01.000	Tributi in conto capitale a carico dell'ente	0,00	0,00	0,00	0,00
<b>S.2.01.99.00.000</b>	<b>Altri tributi in conto capitale</b>	<b>0,00</b>	<b>0,00</b>	<b>0,00</b>	<b>0,00</b>
S.2.01.99.01.000	Altri tributi in conto capitale n.a.c.	0,00	0,00	0,00	0,00
<b>S.2.02.00.00.000</b>	<b>Investimenti fissi lordi e acquisto di terreni</b>	<b>4.739.855,82</b>	<b>4.232.870,67</b>	<b>8.415.991,33</b>	<b>3.873.658,53</b>
<b>S.2.02.01.00.000</b>	<b>Beni materiali</b>	<b>4.545.973,06</b>	<b>4.056.137,20</b>	<b>8.088.150,74</b>	<b>3.699.161,06</b>



**ELENCO DELLE PREVISIONI E DEI RISULTATI DI COMPETENZA E DI CASSA SECONDO LA STRUTTURA DEL PIANO DEI CONTI**

CODIFICA DEL PIANO DEI CONTI	DENOMINAZIONE VOCE del PIANO DEI CONTI	COMPETENZA		CASSA	
		PREVISIONI	RISULTATI	PREVISIONI	RISULTATI
S.2.02.01.01.000	Mezzi di trasporto ad uso civile, di sicurezza e ordine pubblico	0,00	0,00	119,68	0,00
S.2.02.01.03.000	Mobili e arredi	24.840,71	24.271,93	70.603,94	65.166,66
S.2.02.01.04.000	Impianti e macchinari	320.799,94	318.475,59	492.313,57	305.455,99
S.2.02.01.05.000	Attrezzature	83.000,00	43.850,34	85.681,19	39.341,47
S.2.02.01.06.000	Macchine per ufficio	0,00	0,00	0,00	0,00
S.2.02.01.07.000	Hardware	0,00	0,00	0,00	0,00
S.2.02.01.08.000	Armi	0,00	0,00	0,00	0,00
S.2.02.01.09.000	Beni immobili	4.008.588,01	3.560.794,94	7.330.687,96	3.281.794,44
S.2.02.01.10.000	Beni immobili di valore culturale, storico ed artistico	108.744,40	108.744,40	108.744,40	7.402,50
S.2.02.01.11.000	Oggetti di valore	0,00	0,00	0,00	0,00
S.2.02.01.99.000	Altri beni materiali	0,00	0,00	0,00	0,00
<b>S.2.02.02.00.000</b>	<b>Terreni e beni materiali non prodotti</b>	<b>0,00</b>	<b>0,00</b>	<b>0,00</b>	<b>0,00</b>
S.2.02.02.01.000	Terreni	0,00	0,00	0,00	0,00
S.2.02.02.02.000	Patrimonio naturale non prodotto	0,00	0,00	0,00	0,00
<b>S.2.02.03.00.000</b>	<b>Beni immateriali</b>	<b>193.882,76</b>	<b>176.733,47</b>	<b>327.840,59</b>	<b>174.497,47</b>
S.2.02.03.01.000	Avviamento	0,00	0,00	0,00	0,00
S.2.02.03.02.000	Software	0,00	0,00	0,00	0,00
S.2.02.03.03.000	Brevetti	0,00	0,00	0,00	0,00
S.2.02.03.04.000	Opere dell'ingegno e Diritti d'autore	0,00	0,00	0,00	0,00
S.2.02.03.05.000	Incarichi professionali per la realizzazione di investimenti	193.882,76	176.733,47	327.840,59	174.497,47
S.2.02.03.06.000	Manutenzione straordinaria su beni di terzi	0,00	0,00	0,00	0,00
S.2.02.03.99.000	Spese di investimento per beni immateriali n.a.c.	0,00	0,00	0,00	0,00
<b>S.2.02.04.00.000</b>	<b>Beni materiali acquisiti mediante operazioni di leasing finanziario</b>	<b>0,00</b>	<b>0,00</b>	<b>0,00</b>	<b>0,00</b>
S.2.02.04.01.000	Mezzi di trasporto ad uso civile, di sicurezza e ordine pubblico acquisiti mediante operazioni di leasing finanziario	0,00	0,00	0,00	0,00
S.2.02.04.03.000	Mobili e arredi acquisiti mediante operazioni di leasing finanziario	0,00	0,00	0,00	0,00
S.2.02.04.04.000	Impianti e macchinari acquisiti mediante operazioni di leasing finanziario	0,00	0,00	0,00	0,00
S.2.02.04.05.000	Attrezzature acquisite mediante operazioni di leasing finanziario	0,00	0,00	0,00	0,00
S.2.02.04.06.000	Macchine per ufficio acquisite mediante operazioni di leasing finanziario	0,00	0,00	0,00	0,00
S.2.02.04.07.000	Hardware acquisito mediante operazioni di leasing finanziario	0,00	0,00	0,00	0,00
S.2.02.04.08.000	Armi acquisite mediante operazioni di leasing finanziario	0,00	0,00	0,00	0,00
S.2.02.04.09.000	Beni immobili acquisiti mediante operazioni di leasing finanziario	0,00	0,00	0,00	0,00
S.2.02.04.10.000	Oggetti di valore acquisiti mediante operazioni di leasing finanziario	0,00	0,00	0,00	0,00
S.2.02.04.99.000	Altri beni materiali acquisiti mediante operazioni di leasing finanziario	0,00	0,00	0,00	0,00



## ELENCO DELLE PREVISIONI E DEI RISULTATI DI COMPETENZA E DI CASSA SECONDO LA STRUTTURA DEL PIANO DEI CONTI

CODIFICA DEL PIANO DEI CONTI	DENOMINAZIONE VOCE del PIANO DEI CONTI	COMPETENZA		CASSA	
		PREVISIONI	RISULTATI	PREVISIONI	RISULTATI
<b>S.2.02.05.00.000</b>	<b>Terreni e beni materiali non prodotti acquisiti mediante operazioni di leasing finanziario</b>	<b>0,00</b>	<b>0,00</b>	<b>0,00</b>	<b>0,00</b>
S.2.02.05.01.000	Terreni acquisiti mediante operazioni di leasing finanziario	0,00	0,00	0,00	0,00
<b>S.2.02.06.00.000</b>	<b>Beni immateriali acquisiti mediante operazioni di leasing finanziario</b>	<b>0,00</b>	<b>0,00</b>	<b>0,00</b>	<b>0,00</b>
S.2.02.06.01.000	Software acquisito mediante operazioni di leasing finanziario	0,00	0,00	0,00	0,00
S.2.02.06.02.000	Brevetti acquisiti mediante operazioni di leasing finanziario	0,00	0,00	0,00	0,00
S.2.02.06.03.000	Opere dell'ingegno e Diritti d'autore acquisiti mediante operazioni di leasing finanziario	0,00	0,00	0,00	0,00
S.2.02.06.99.000	Beni immateriali n.a.c. acquisiti mediante operazioni di leasing finanziario	0,00	0,00	0,00	0,00
<b>S.2.03.00.00.000</b>	<b>Contributi agli investimenti</b>	<b>264.629,39</b>	<b>170.181,74</b>	<b>571.463,92</b>	<b>304.636,82</b>
<b>S.2.03.01.00.000</b>	<b>Contributi agli investimenti a Amministrazioni pubbliche</b>	<b>127.980,37</b>	<b>97.980,37</b>	<b>418.980,37</b>	<b>247.980,37</b>
S.2.03.01.01.000	Contributi agli investimenti a Amministrazioni Centrali	0,00	0,00	0,00	0,00
S.2.03.01.02.000	Contributi agli investimenti a Amministrazioni Locali	127.980,37	97.980,37	418.980,37	247.980,37
S.2.03.01.03.000	Contributi agli investimenti a Enti di Previdenza	0,00	0,00	0,00	0,00
S.2.03.01.04.000	Contributi agli investimenti interni a organismi interni e/o unita' locali della amministrazione	0,00	0,00	0,00	0,00
<b>S.2.03.02.00.000</b>	<b>Contributi agli investimenti a Famiglie</b>	<b>10.000,00</b>	<b>4.201,97</b>	<b>15.834,53</b>	<b>5.834,53</b>
S.2.03.02.01.000	Contributi agli investimenti a Famiglie	10.000,00	4.201,97	15.834,53	5.834,53
<b>S.2.03.03.00.000</b>	<b>Contributi agli investimenti a Imprese</b>	<b>126.649,02</b>	<b>67.999,40</b>	<b>136.649,02</b>	<b>50.821,92</b>
S.2.03.03.01.000	Contributi agli investimenti a imprese controllate	0,00	0,00	0,00	0,00
S.2.03.03.02.000	Contributi agli investimenti a altre imprese partecipate	20.543,00	20.543,00	20.543,00	0,00
S.2.03.03.03.000	Contributi agli investimenti a altre Imprese	106.106,02	47.456,40	116.106,02	50.821,92
<b>S.2.03.04.00.000</b>	<b>Contributi agli investimenti a Istituzioni Sociali Private</b>	<b>0,00</b>	<b>0,00</b>	<b>0,00</b>	<b>0,00</b>
S.2.03.04.01.000	Contributi agli investimenti a Istituzioni Sociali Private	0,00	0,00	0,00	0,00
<b>S.2.03.05.00.000</b>	<b>Contributi agli investimenti all'Unione Europea e al Resto del Mondo</b>	<b>0,00</b>	<b>0,00</b>	<b>0,00</b>	<b>0,00</b>
S.2.03.05.01.000	Contributi agli investimenti all'Unione Europea	0,00	0,00	0,00	0,00
S.2.03.05.02.000	Contributi agli investimenti al Resto del Mondo	0,00	0,00	0,00	0,00
<b>S.2.04.00.00.000</b>	<b>Altri trasferimenti in conto capitale</b>	<b>0,00</b>	<b>0,00</b>	<b>0,00</b>	<b>0,00</b>
<b>S.2.04.01.00.000</b>	<b>Altri trasferimenti in conto capitale per assunzione di debiti di amministrazioni pubbliche</b>	<b>0,00</b>	<b>0,00</b>	<b>0,00</b>	<b>0,00</b>
S.2.04.01.01.000	Altri trasferimenti in conto capitale per assunzione di debiti di Amministrazioni Centrali	0,00	0,00	0,00	0,00
S.2.04.01.02.000	Altri trasferimenti in conto capitale per assunzione di debiti di Amministrazioni Locali	0,00	0,00	0,00	0,00
S.2.04.01.03.000	Altri trasferimenti in conto capitale per assunzione di debiti di Enti di Previdenza	0,00	0,00	0,00	0,00



## ELENCO DELLE PREVISIONI E DEI RISULTATI DI COMPETENZA E DI CASSA SECONDO LA STRUTTURA DEL PIANO DEI CONTI

CODIFICA DEL PIANO DEI CONTI	DENOMINAZIONE VOCE del PIANO DEI CONTI	COMPETENZA		CASSA	
		PREVISIONI	RISULTATI	PREVISIONI	RISULTATI
S.2.04.01.04.000	Altri trasferimenti in conto capitale per assunzione di debiti di organismi interni e/o unita' locali della amministrazione	0,00	0,00	0,00	0,00
<b>S.2.04.02.00.000</b>	<b>Altri trasferimenti in conto capitale per assunzione di debiti di Famiglie</b>	<b>0,00</b>	<b>0,00</b>	<b>0,00</b>	<b>0,00</b>
S.2.04.02.01.000	Altri trasferimenti in conto capitale per assunzione di debiti di Famiglie	0,00	0,00	0,00	0,00
<b>S.2.04.03.00.000</b>	<b>Altri trasferimenti in conto capitale per assunzione di debiti di Imprese</b>	<b>0,00</b>	<b>0,00</b>	<b>0,00</b>	<b>0,00</b>
S.2.04.03.01.000	Altri trasferimenti in conto capitale per assunzione di debiti di imprese controllate	0,00	0,00	0,00	0,00
S.2.04.03.02.000	Altri trasferimenti in conto capitale per assunzione di debiti di altre imprese partecipate	0,00	0,00	0,00	0,00
S.2.04.03.03.000	Altri trasferimenti in conto capitale per assunzione di debiti di altre Imprese	0,00	0,00	0,00	0,00
<b>S.2.04.04.00.000</b>	<b>Altri trasferimenti in conto capitale per assunzione di debiti di Istituzioni Sociali Private</b>	<b>0,00</b>	<b>0,00</b>	<b>0,00</b>	<b>0,00</b>
S.2.04.04.01.000	Altri trasferimenti in conto capitale per assunzione di debiti di Istituzioni Sociali Private	0,00	0,00	0,00	0,00
<b>S.2.04.05.00.000</b>	<b>Altri trasferimenti in conto capitale per assunzione di debiti dell'Unione Europea e del Resto del Mondo</b>	<b>0,00</b>	<b>0,00</b>	<b>0,00</b>	<b>0,00</b>
S.2.04.05.01.000	Altri trasferimenti in conto capitale per assunzione di debiti dell'Unione Europea	0,00	0,00	0,00	0,00
S.2.04.05.02.000	Altri trasferimenti in conto capitale per assunzione di debiti del Resto del Mondo	0,00	0,00	0,00	0,00
<b>S.2.04.11.00.000</b>	<b>Altri trasferimenti in conto capitale verso amministrazioni pubbliche per escussione di garanzie</b>	<b>0,00</b>	<b>0,00</b>	<b>0,00</b>	<b>0,00</b>
S.2.04.11.01.000	Altri trasferimenti in conto capitale verso Amministrazioni Centrali per escussione di garanzie	0,00	0,00	0,00	0,00
S.2.04.11.02.000	Altri trasferimenti in conto capitale verso Amministrazioni Locali per escussione di garanzie	0,00	0,00	0,00	0,00
S.2.04.11.03.000	Altri trasferimenti in conto capitale verso Enti di Previdenza per escussione di garanzie	0,00	0,00	0,00	0,00
S.2.04.11.04.000	Altri trasferimenti in conto capitale verso organismi interni e/o unita' locali della amministrazione per escussione di garanzie	0,00	0,00	0,00	0,00
<b>S.2.04.12.00.000</b>	<b>Altri trasferimenti in conto capitale verso Famiglie per escussione di garanzie</b>	<b>0,00</b>	<b>0,00</b>	<b>0,00</b>	<b>0,00</b>
S.2.04.12.01.000	Altri trasferimenti in conto capitale verso Famiglie per escussione di garanzie	0,00	0,00	0,00	0,00
<b>S.2.04.13.00.000</b>	<b>Altri trasferimenti in conto capitale verso Imprese per escussione di garanzie</b>	<b>0,00</b>	<b>0,00</b>	<b>0,00</b>	<b>0,00</b>
S.2.04.13.01.000	Altri trasferimenti in conto capitale verso imprese controllate per escussione di garanzie	0,00	0,00	0,00	0,00
S.2.04.13.02.000	Altri trasferimenti in conto capitale verso altre imprese partecipate per escussione di garanzie	0,00	0,00	0,00	0,00
S.2.04.13.03.000	Altri trasferimenti in conto capitale verso altre Imprese per escussione di garanzie	0,00	0,00	0,00	0,00
<b>S.2.04.14.00.000</b>	<b>Altri trasferimenti in conto capitale verso Istituzioni Sociali Private per escussione di garanzie</b>	<b>0,00</b>	<b>0,00</b>	<b>0,00</b>	<b>0,00</b>



## ELENCO DELLE PREVISIONI E DEI RISULTATI DI COMPETENZA E DI CASSA SECONDO LA STRUTTURA DEL PIANO DEI CONTI

CODIFICA DEL PIANO DEI CONTI	DENOMINAZIONE VOCE del PIANO DEI CONTI	COMPETENZA		CASSA	
		PREVISIONI	RISULTATI	PREVISIONI	RISULTATI
S.2.04.14.01.000	Altri trasferimenti in conto capitale verso Istituzioni Sociali Private per escussione di garanzie	0,00	0,00	0,00	0,00
<b>S.2.04.15.00.000</b>	<b>Altri trasferimenti in conto capitale verso Unione Europea e Resto del Mondo per escussione di garanzie</b>	<b>0,00</b>	<b>0,00</b>	<b>0,00</b>	<b>0,00</b>
S.2.04.15.01.000	Altri trasferimenti in conto capitale verso Unione Europea per escussione di garanzie	0,00	0,00	0,00	0,00
S.2.04.15.02.000	Altri trasferimenti in conto capitale verso Resto del Mondo per escussione di garanzie	0,00	0,00	0,00	0,00
<b>S.2.04.16.00.000</b>	<b>Trasferimenti in conto capitale erogati a titolo di ripiano disavanzi pregressi ad Amministrazioni pubbliche</b>	<b>0,00</b>	<b>0,00</b>	<b>0,00</b>	<b>0,00</b>
S.2.04.16.01.000	Trasferimenti in conto capitale erogati a titolo di ripiano disavanzi pregressi a Amministrazioni Centrali	0,00	0,00	0,00	0,00
S.2.04.16.02.000	Trasferimenti in conto capitale erogati a titolo di ripiano disavanzi pregressi a Amministrazioni Locali	0,00	0,00	0,00	0,00
S.2.04.16.03.000	Trasferimenti in conto capitale erogati a titolo di ripiano disavanzi pregressi a Enti di Previdenza	0,00	0,00	0,00	0,00
S.2.04.16.99.000	Trasferimenti in conto capitale erogati a titolo di ripiano disavanzi pregressi a organismi interni e/o unita' locali della amministrazione	0,00	0,00	0,00	0,00
<b>S.2.04.17.00.000</b>	<b>Trasferimenti in conto capitale erogati a titolo di ripiano disavanzi pregressi a Famiglie</b>	<b>0,00</b>	<b>0,00</b>	<b>0,00</b>	<b>0,00</b>
S.2.04.17.01.000	Trasferimenti in conto capitale erogati a titolo di ripiano disavanzi pregressi a Famiglie	0,00	0,00	0,00	0,00
<b>S.2.04.18.00.000</b>	<b>Trasferimenti in conto capitale erogati a titolo di ripiano disavanzi pregressi a Imprese</b>	<b>0,00</b>	<b>0,00</b>	<b>0,00</b>	<b>0,00</b>
S.2.04.18.01.000	Trasferimenti in conto capitale erogati a titolo di ripiano disavanzi pregressi a imprese controllate	0,00	0,00	0,00	0,00
S.2.04.18.02.000	Trasferimenti in conto capitale erogati a titolo di ripiano disavanzi pregressi a altre imprese partecipate	0,00	0,00	0,00	0,00
S.2.04.18.03.000	Trasferimenti in conto capitale erogati a titolo di ripiano disavanzi pregressi a altre Imprese	0,00	0,00	0,00	0,00
<b>S.2.04.19.00.000</b>	<b>Trasferimenti in conto capitale erogati a titolo di ripiano disavanzi pregressi a Istituzioni Sociali Private</b>	<b>0,00</b>	<b>0,00</b>	<b>0,00</b>	<b>0,00</b>
S.2.04.19.01.000	Trasferimenti in conto capitale erogati a titolo di ripiano disavanzi pregressi a Istituzioni Sociali Private	0,00	0,00	0,00	0,00
<b>S.2.04.20.00.000</b>	<b>Trasferimenti in conto capitale erogati a titolo di ripiano disavanzi pregressi all'Unione Europea e al Resto del Mondo</b>	<b>0,00</b>	<b>0,00</b>	<b>0,00</b>	<b>0,00</b>
S.2.04.20.01.000	Trasferimenti in conto capitale erogati a titolo di ripiano disavanzi pregressi all'Unione Europea	0,00	0,00	0,00	0,00
S.2.04.20.02.000	Trasferimenti in conto capitale erogati a titolo di ripiano disavanzi pregressi al Resto del Mondo	0,00	0,00	0,00	0,00
<b>S.2.04.21.00.000</b>	<b>Altri trasferimenti in conto capitale n.a.c. ad Amministrazioni pubbliche</b>	<b>0,00</b>	<b>0,00</b>	<b>0,00</b>	<b>0,00</b>





## ELENCO DELLE PREVISIONI E DEI RISULTATI DI COMPETENZA E DI CASSA SECONDO LA STRUTTURA DEL PIANO DEI CONTI

CODIFICA DEL PIANO DEI CONTI	DENOMINAZIONE VOCE del PIANO DEI CONTI	COMPETENZA		CASSA	
		PREVISIONI	RISULTATI	PREVISIONI	RISULTATI
S.2.04.21.01.000	Altri trasferimenti in conto capitale n.a.c. a Amministrazioni Centrali	0,00	0,00	0,00	0,00
S.2.04.21.02.000	Altri trasferimenti in conto capitale n.a.c. a Amministrazioni Locali	0,00	0,00	0,00	0,00
S.2.04.21.03.000	Altri trasferimenti in conto capitale n.a.c. a Enti di Previdenza	0,00	0,00	0,00	0,00
S.2.04.21.99.000	Altri trasferimenti in conto capitale n.a.c. a organismi interni e/o unita' locali della amministrazione	0,00	0,00	0,00	0,00
<b>S.2.04.22.00.000</b>	<b>Altri trasferimenti in conto capitale n.a.c. a Famiglie</b>	<b>0,00</b>	<b>0,00</b>	<b>0,00</b>	<b>0,00</b>
S.2.04.22.01.000	Altri trasferimenti in conto capitale n.a.c. a Famiglie	0,00	0,00	0,00	0,00
<b>S.2.04.23.00.000</b>	<b>Altri trasferimenti in conto capitale n.a.c. a Imprese</b>	<b>0,00</b>	<b>0,00</b>	<b>0,00</b>	<b>0,00</b>
S.2.04.23.01.000	Altri trasferimenti in conto capitale n.a.c. a imprese controllate	0,00	0,00	0,00	0,00
S.2.04.23.02.000	Altri trasferimenti in conto capitale n.a.c. a altre imprese partecipate	0,00	0,00	0,00	0,00
S.2.04.23.03.000	Altri trasferimenti in conto capitale n.a.c. a altre Imprese	0,00	0,00	0,00	0,00
<b>S.2.04.24.00.000</b>	<b>Altri trasferimenti in conto capitale n.a.c. a Istituzioni Sociali Private</b>	<b>0,00</b>	<b>0,00</b>	<b>0,00</b>	<b>0,00</b>
S.2.04.24.01.000	Altri trasferimenti in conto capitale n.a.c. a Istituzioni Sociali Private	0,00	0,00	0,00	0,00
<b>S.2.04.25.00.000</b>	<b>Altri trasferimenti in conto capitale n.a.c. all'Unione Europea e al Resto del Mondo</b>	<b>0,00</b>	<b>0,00</b>	<b>0,00</b>	<b>0,00</b>
S.2.04.25.01.000	Altri trasferimenti in conto capitale n.a.c. all'Unione Europea	0,00	0,00	0,00	0,00
S.2.04.25.02.000	Altri trasferimenti in conto capitale n.a.c. al Resto del Mondo	0,00	0,00	0,00	0,00
<b>S.2.05.00.00.000</b>	<b>Altre spese in conto capitale</b>	<b>2.553.578,60</b>	<b>0,00</b>	<b>0,00</b>	<b>0,00</b>
<b>S.2.05.01.00.000</b>	<b>Fondi di riserva e altri accantonamenti in c/capitale</b>	<b>0,00</b>	<b>0,00</b>	<b>0,00</b>	<b>0,00</b>
S.2.05.01.01.000	Fondi di riserva in c/capitale	0,00	0,00	0,00	0,00
S.2.05.01.02.000	Fondi speciali c/capitale	0,00	0,00	0,00	0,00
S.2.05.01.99.000	Altri accantonamenti in c/capitale	0,00	0,00	0,00	0,00
<b>S.2.05.02.00.000</b>	<b>Fondi pluriennali vincolati c/capitale</b>	<b>2.553.578,60</b>	<b>0,00</b>	<b>0,00</b>	<b>0,00</b>
S.2.05.02.01.000	Fondi pluriennali vincolati c/capitale	2.553.578,60	0,00	0,00	0,00
<b>S.2.05.03.00.000</b>	<b>Fondo crediti di dubbia e difficile esazione in c/capitale</b>	<b>0,00</b>	<b>0,00</b>	<b>0,00</b>	<b>0,00</b>
S.2.05.03.01.000	Fondo crediti di dubbia e difficile esazione in c/capitale	0,00	0,00	0,00	0,00
<b>S.2.05.04.00.000</b>	<b>Altri rimborsi in conto capitale di somme non dovute o incassate in eccesso</b>	<b>0,00</b>	<b>0,00</b>	<b>0,00</b>	<b>0,00</b>
S.2.05.04.01.000	Rimborsi in conto capitale ad Amministrazioni Centrali di somme non dovute o incassate in eccesso	0,00	0,00	0,00	0,00
S.2.05.04.02.000	Rimborsi in conto capitale ad Amministrazioni Locali di somme non dovute o incassate in eccesso	0,00	0,00	0,00	0,00
S.2.05.04.03.000	Rimborsi in conto capitale a Enti Previdenziali di somme non dovute o incassate in eccesso	0,00	0,00	0,00	0,00



## ELENCO DELLE PREVISIONI E DEI RISULTATI DI COMPETENZA E DI CASSA SECONDO LA STRUTTURA DEL PIANO DEI CONTI

CODIFICA DEL PIANO DEI CONTI	DENOMINAZIONE VOCE del PIANO DEI CONTI	COMPETENZA		CASSA	
		PREVISIONI	RISULTATI	PREVISIONI	RISULTATI
S.2.05.04.04.000	Rimborsi in conto capitale a Famiglie di somme non dovute o incassate in eccesso	0,00	0,00	0,00	0,00
S.2.05.04.05.000	Rimborsi in conto capitale a Imprese di somme non dovute o incassate in eccesso	0,00	0,00	0,00	0,00
S.2.05.04.06.000	Rimborsi in conto capitale a Istituzioni Sociali Private di somme non dovute o incassate in eccesso	0,00	0,00	0,00	0,00
S.2.05.04.07.000	Rimborsi in conto capitale a UE e Resto del Mondo di somme non dovute o incassate in eccesso	0,00	0,00	0,00	0,00
<b>S.2.05.99.00.000</b>	<b>Altre spese in conto capitale n.a.c.</b>	<b>0,00</b>	<b>0,00</b>	<b>0,00</b>	<b>0,00</b>
S.2.05.99.99.000	Altre spese in conto capitale n.a.c.	0,00	0,00	0,00	0,00
<b>S.3.00.00.00.000</b>	<b>SPESE PER INCREMENTO ATTIVITA' FINANZIARIE</b>	<b>0,00</b>	<b>0,00</b>	<b>0,00</b>	<b>0,00</b>
<b>S.3.01.00.00.000</b>	<b>Acquisizioni di attivita' finanziarie</b>	<b>0,00</b>	<b>0,00</b>	<b>0,00</b>	<b>0,00</b>
<b>S.3.01.01.00.000</b>	<b>Acquisizioni di partecipazioni e conferimenti di capitale</b>	<b>0,00</b>	<b>0,00</b>	<b>0,00</b>	<b>0,00</b>
S.3.01.01.01.000	Acquisizioni di partecipazioni e conferimenti di capitale in imprese incluse nelle Amministrazioni Centrali	0,00	0,00	0,00	0,00
S.3.01.01.02.000	Acquisizioni di partecipazioni e conferimenti di capitale in imprese incluse nelle Amministrazioni Locali	0,00	0,00	0,00	0,00
S.3.01.01.03.000	Acquisizioni di partecipazioni e conferimenti di capitale in altre imprese	0,00	0,00	0,00	0,00
S.3.01.01.04.000	Acquisizioni di partecipazioni e conferimenti di capitale in Istituzioni sociali private - ISP	0,00	0,00	0,00	0,00
S.3.01.01.05.000	Acquisizioni di partecipazioni e conferimenti di capitale in PA incluse nelle Amministrazioni Locali	0,00	0,00	0,00	0,00
<b>S.3.01.02.00.000</b>	<b>Acquisizioni di quote di fondi comuni di investimento</b>	<b>0,00</b>	<b>0,00</b>	<b>0,00</b>	<b>0,00</b>
S.3.01.02.01.000	Acquisizioni di quote di fondi immobiliari	0,00	0,00	0,00	0,00
S.3.01.02.02.000	Acquisizioni di quote di altri fondi comuni di investimento	0,00	0,00	0,00	0,00
<b>S.3.01.03.00.000</b>	<b>Acquisizione di titoli obbligazionari a breve termine</b>	<b>0,00</b>	<b>0,00</b>	<b>0,00</b>	<b>0,00</b>
S.3.01.03.01.000	Acquisizione di titoli obbligazionari a breve termine emessi da Amministrazioni Centrali	0,00	0,00	0,00	0,00
S.3.01.03.02.000	Acquisizione di titoli obbligazionari a breve termine emessi da Amministrazioni Locali	0,00	0,00	0,00	0,00
S.3.01.03.03.000	Acquisizione di titoli obbligazionari a breve termine emessi da imprese residenti	0,00	0,00	0,00	0,00
S.3.01.03.04.000	Acquisizione di titoli obbligazionari a breve termine emessi da soggetti non residenti	0,00	0,00	0,00	0,00
<b>S.3.01.04.00.000</b>	<b>Acquisizione di titoli obbligazionari a medio-lungo termine</b>	<b>0,00</b>	<b>0,00</b>	<b>0,00</b>	<b>0,00</b>
S.3.01.04.01.000	Acquisizione di titoli obbligazionari a medio-lungo emessi da Amministrazioni Centrali	0,00	0,00	0,00	0,00
S.3.01.04.02.000	Acquisizione di titoli obbligazionari a medio-lungo emessi da Amministrazioni Locali	0,00	0,00	0,00	0,00
S.3.01.04.03.000	Acquisizione di titoli obbligazionari a medio-lungo emessi da altri soggetti residenti	0,00	0,00	0,00	0,00
S.3.01.04.04.000	Acquisizione di titoli obbligazionari a medio-lungo emessi da soggetti non residenti	0,00	0,00	0,00	0,00
<b>S.3.02.00.00.000</b>	<b>Concessione crediti di breve termine</b>	<b>0,00</b>	<b>0,00</b>	<b>0,00</b>	<b>0,00</b>
<b>S.3.02.01.00.000</b>	<b>Concessione crediti di breve periodo a tasso agevolato a Amministrazioni Pubbliche</b>	<b>0,00</b>	<b>0,00</b>	<b>0,00</b>	<b>0,00</b>



## ELENCO DELLE PREVISIONI E DEI RISULTATI DI COMPETENZA E DI CASSA SECONDO LA STRUTTURA DEL PIANO DEI CONTI

CODIFICA DEL PIANO DEI CONTI	DENOMINAZIONE VOCE del PIANO DEI CONTI	COMPETENZA		CASSA	
		PREVISIONI	RISULTATI	PREVISIONI	RISULTATI
S.3.02.01.01.000	Concessione crediti di breve periodo a tasso agevolato a Amministrazioni Centrali	0,00	0,00	0,00	0,00
S.3.02.01.02.000	Concessione crediti di breve periodo a tasso agevolato a Amministrazioni Locali	0,00	0,00	0,00	0,00
S.3.02.01.03.000	Concessione crediti di breve periodo a tasso agevolato a Enti di Previdenza	0,00	0,00	0,00	0,00
S.3.02.01.04.000	Concessione crediti di breve periodo a tasso agevolato a organismi interni e/o unita' locali dell'amministrazione	0,00	0,00	0,00	0,00
<b>S.3.02.02.00.000</b>	<b>Concessione crediti di breve periodo a tasso agevolato a Famiglie</b>	<b>0,00</b>	<b>0,00</b>	<b>0,00</b>	<b>0,00</b>
S.3.02.02.01.000	Concessione crediti di breve periodo a tasso agevolato a Famiglie	0,00	0,00	0,00	0,00
<b>S.3.02.03.00.000</b>	<b>Concessione crediti di breve periodo a tasso agevolato a Imprese</b>	<b>0,00</b>	<b>0,00</b>	<b>0,00</b>	<b>0,00</b>
S.3.02.03.01.000	Concessione crediti di breve periodo a tasso agevolato a imprese controllate	0,00	0,00	0,00	0,00
S.3.02.03.02.000	Concessione crediti di breve periodo a tasso agevolato a altre imprese partecipate	0,00	0,00	0,00	0,00
S.3.02.03.03.000	Concessione crediti di breve periodo a tasso agevolato alla Cassa Depositi e Prestiti - SPA	0,00	0,00	0,00	0,00
S.3.02.03.04.000	Concessione crediti di breve periodo a tasso agevolato a altre Imprese	0,00	0,00	0,00	0,00
<b>S.3.02.04.00.000</b>	<b>Concessione crediti di breve periodo a tasso agevolato a Istituzioni Sociali Private</b>	<b>0,00</b>	<b>0,00</b>	<b>0,00</b>	<b>0,00</b>
S.3.02.04.01.000	Concessione crediti di breve periodo a tasso agevolato a Istituzioni Sociali Private	0,00	0,00	0,00	0,00
<b>S.3.02.05.00.000</b>	<b>Concessione crediti di breve periodo a tasso agevolato all'Unione Europea e al Resto del Mondo</b>	<b>0,00</b>	<b>0,00</b>	<b>0,00</b>	<b>0,00</b>
S.3.02.05.01.000	Concessione crediti di breve periodo a tasso agevolato all'Unione Europea	0,00	0,00	0,00	0,00
S.3.02.05.02.000	Concessione crediti di breve periodo a tasso agevolato al Resto del Mondo	0,00	0,00	0,00	0,00
<b>S.3.02.06.00.000</b>	<b>Concessione crediti di breve periodo a tasso non agevolato a Amministrazione Pubbliche</b>	<b>0,00</b>	<b>0,00</b>	<b>0,00</b>	<b>0,00</b>
S.3.02.06.01.000	Concessione crediti di breve periodo a tasso non agevolato a Amministrazioni Centrali	0,00	0,00	0,00	0,00
S.3.02.06.02.000	Concessione crediti di breve periodo a tasso non agevolato a Amministrazioni Locali	0,00	0,00	0,00	0,00
S.3.02.06.03.000	Concessione crediti di breve periodo a tasso non agevolato a Enti di Previdenza	0,00	0,00	0,00	0,00
S.3.02.06.04.000	Concessione crediti di breve periodo a tasso non agevolato a organismi interni e/o unita' locali dell'amministrazione	0,00	0,00	0,00	0,00
<b>S.3.02.07.00.000</b>	<b>Concessione crediti di breve periodo a tasso non agevolato a Famiglie</b>	<b>0,00</b>	<b>0,00</b>	<b>0,00</b>	<b>0,00</b>
S.3.02.07.01.000	Concessione crediti di breve periodo a tasso non agevolato a Famiglie	0,00	0,00	0,00	0,00
<b>S.3.02.08.00.000</b>	<b>Concessione crediti di breve periodo a tasso non agevolato a Imprese</b>	<b>0,00</b>	<b>0,00</b>	<b>0,00</b>	<b>0,00</b>
S.3.02.08.01.000	Concessione crediti di breve periodo a tasso non agevolato a imprese controllate	0,00	0,00	0,00	0,00
S.3.02.08.02.000	Concessione crediti di breve periodo a tasso non agevolato a altre imprese partecipate	0,00	0,00	0,00	0,00
S.3.02.08.03.000	Concessione crediti di breve periodo a tasso non agevolato alla Cassa Depositi e Prestiti - SPA	0,00	0,00	0,00	0,00
S.3.02.08.04.000	Concessione crediti di breve periodo a tasso non agevolato a altre Imprese	0,00	0,00	0,00	0,00



## ELENCO DELLE PREVISIONI E DEI RISULTATI DI COMPETENZA E DI CASSA SECONDO LA STRUTTURA DEL PIANO DEI CONTI

CODIFICA DEL PIANO DEI CONTI	DENOMINAZIONE VOCE del PIANO DEI CONTI	COMPETENZA		CASSA	
		PREVISIONI	RISULTATI	PREVISIONI	RISULTATI
<b>S.3.02.09.00.000</b>	<b>Concessione crediti di breve periodo a tasso non agevolato a Istituzioni Sociali Private</b>	<b>0,00</b>	<b>0,00</b>	<b>0,00</b>	<b>0,00</b>
S.3.02.09.01.000	Concessione crediti di breve periodo a tasso non agevolato a Istituzioni Sociali Private	0,00	0,00	0,00	0,00
<b>S.3.02.10.00.000</b>	<b>Concessione crediti di breve periodo a tasso non agevolato all'Unione Europea e al Resto del Mondo</b>	<b>0,00</b>	<b>0,00</b>	<b>0,00</b>	<b>0,00</b>
S.3.02.10.01.000	Concessione crediti di breve periodo a tasso non agevolato all'Unione Europea	0,00	0,00	0,00	0,00
S.3.02.10.02.000	Concessione crediti di breve periodo a tasso non agevolato al Resto del Mondo	0,00	0,00	0,00	0,00
<b>S.3.03.00.00.000</b>	<b>Concessione crediti di medio-lungo termine</b>	<b>0,00</b>	<b>0,00</b>	<b>0,00</b>	<b>0,00</b>
<b>S.3.03.01.00.000</b>	<b>Concessione Crediti di medio-lungo termine a tasso agevolato a Amministrazione Pubbliche</b>	<b>0,00</b>	<b>0,00</b>	<b>0,00</b>	<b>0,00</b>
S.3.03.01.01.000	Concessione Crediti di medio-lungo termine a tasso agevolato a Amministrazioni Centrali	0,00	0,00	0,00	0,00
S.3.03.01.02.000	Concessione Crediti di medio-lungo termine a tasso agevolato a Amministrazioni Locali	0,00	0,00	0,00	0,00
S.3.03.01.03.000	Concessione Crediti di medio-lungo termine a tasso agevolato a Enti di Previdenza	0,00	0,00	0,00	0,00
S.3.03.01.04.000	Concessione Crediti di medio-lungo termine a tasso agevolato a organismi interni e/o unita' locali dell'amministrazione	0,00	0,00	0,00	0,00
<b>S.3.03.02.00.000</b>	<b>Concessione Crediti di medio-lungo termine a tasso agevolato a Famiglie</b>	<b>0,00</b>	<b>0,00</b>	<b>0,00</b>	<b>0,00</b>
S.3.03.02.01.000	Concessione Crediti di medio-lungo termine a tasso agevolato a Famiglie	0,00	0,00	0,00	0,00
<b>S.3.03.03.00.000</b>	<b>Concessione Crediti di medio-lungo termine a tasso agevolato a Imprese</b>	<b>0,00</b>	<b>0,00</b>	<b>0,00</b>	<b>0,00</b>
S.3.03.03.01.000	Concessione Crediti di medio-lungo termine a tasso agevolato a imprese controllate	0,00	0,00	0,00	0,00
S.3.03.03.02.000	Concessione Crediti di medio-lungo termine a tasso agevolato a altre imprese partecipate	0,00	0,00	0,00	0,00
S.3.03.03.03.000	Concessione Crediti di medio-lungo termine a tasso agevolato alla Cassa Depositi e Prestiti - SPA	0,00	0,00	0,00	0,00
S.3.03.03.04.000	Concessione Crediti di medio-lungo termine a tasso agevolato a altre Imprese	0,00	0,00	0,00	0,00
<b>S.3.03.04.00.000</b>	<b>Concessione Crediti di medio-lungo termine a tasso agevolato a Istituzioni Sociali Private</b>	<b>0,00</b>	<b>0,00</b>	<b>0,00</b>	<b>0,00</b>
S.3.03.04.01.000	Concessione Crediti di medio-lungo termine a tasso agevolato a Istituzioni Sociali Private	0,00	0,00	0,00	0,00
<b>S.3.03.05.00.000</b>	<b>Concessione Crediti di medio-lungo termine a tasso agevolato all'Unione Europea e al Resto del Mondo</b>	<b>0,00</b>	<b>0,00</b>	<b>0,00</b>	<b>0,00</b>
S.3.03.05.01.000	Concessione Crediti di medio-lungo termine a tasso agevolato all'Unione Europea	0,00	0,00	0,00	0,00
S.3.03.05.02.000	Concessione Crediti di medio-lungo termine a tasso agevolato al Resto del Mondo	0,00	0,00	0,00	0,00
<b>S.3.03.06.00.000</b>	<b>Concessione crediti di medio-lungo termine a tasso non agevolato a Amministrazione Pubbliche</b>	<b>0,00</b>	<b>0,00</b>	<b>0,00</b>	<b>0,00</b>



**ELENCO DELLE PREVISIONI E DEI RISULTATI DI COMPETENZA E DI CASSA SECONDO LA STRUTTURA DEL PIANO DEI CONTI**

CODIFICA DEL PIANO DEI CONTI	DENOMINAZIONE VOCE del PIANO DEI CONTI	COMPETENZA		CASSA	
		PREVISIONI	RISULTATI	PREVISIONI	RISULTATI
S.3.03.06.01.000	Concessione crediti di medio-lungo termine a tasso non agevolato a Amministrazioni Centrali	0,00	0,00	0,00	0,00
S.3.03.06.02.000	Concessione crediti di medio-lungo termine a tasso non agevolato a Amministrazioni Locali	0,00	0,00	0,00	0,00
S.3.03.06.03.000	Concessione crediti di medio-lungo termine a tasso non agevolato a Enti di Previdenza	0,00	0,00	0,00	0,00
S.3.03.06.04.000	Concessione crediti di medio-lungo termine a tasso non agevolato a organismi interni e/o unita' locali dell'amministrazione	0,00	0,00	0,00	0,00
<b>S.3.03.07.00.000</b>	<b>Concessione crediti di medio-lungo termine a tasso non agevolato a Famiglie</b>	<b>0,00</b>	<b>0,00</b>	<b>0,00</b>	<b>0,00</b>
S.3.03.07.01.000	Concessione crediti di medio-lungo termine a tasso non agevolato a Famiglie	0,00	0,00	0,00	0,00
<b>S.3.03.08.00.000</b>	<b>Concessione crediti di medio-lungo termine a tasso non agevolato a Imprese</b>	<b>0,00</b>	<b>0,00</b>	<b>0,00</b>	<b>0,00</b>
S.3.03.08.01.000	Concessione crediti di medio-lungo termine a tasso non agevolato a imprese controllate	0,00	0,00	0,00	0,00
S.3.03.08.02.000	Concessione crediti di medio-lungo termine a tasso non agevolato a altre imprese partecipate	0,00	0,00	0,00	0,00
S.3.03.08.03.000	Concessione crediti di medio-lungo termine a tasso non agevolato alla Cassa Depositi e Prestiti - SPA	0,00	0,00	0,00	0,00
S.3.03.08.04.000	Concessione crediti di medio-lungo termine a tasso non agevolato a altre Imprese	0,00	0,00	0,00	0,00
<b>S.3.03.09.00.000</b>	<b>Concessione crediti di medio-lungo termine a tasso non agevolato a Istituzioni Sociali Private</b>	<b>0,00</b>	<b>0,00</b>	<b>0,00</b>	<b>0,00</b>
S.3.03.09.01.000	Concessione crediti di medio-lungo termine a tasso non agevolato a Istituzioni Sociali Private	0,00	0,00	0,00	0,00
<b>S.3.03.10.00.000</b>	<b>Concessione crediti di medio-lungo termine a tasso non agevolato all'Unione Europea e al Resto del Mondo</b>	<b>0,00</b>	<b>0,00</b>	<b>0,00</b>	<b>0,00</b>
S.3.03.10.01.000	Concessione crediti di medio-lungo termine a tasso non agevolato all'Unione Europea	0,00	0,00	0,00	0,00
S.3.03.10.02.000	Concessione crediti di medio-lungo termine a tasso non agevolato al Resto del Mondo	0,00	0,00	0,00	0,00
<b>S.3.03.11.00.000</b>	<b>Concessione crediti a Amministrazioni Pubbliche a seguito di escussione di garanzie</b>	<b>0,00</b>	<b>0,00</b>	<b>0,00</b>	<b>0,00</b>
S.3.03.11.01.000	Concessione crediti a Amministrazioni Centrali a seguito di escussione di garanzie	0,00	0,00	0,00	0,00
S.3.03.11.02.000	Concessione crediti a Amministrazioni Locali a seguito di escussione di garanzie	0,00	0,00	0,00	0,00
S.3.03.11.03.000	Concessione crediti a Enti di Previdenza a seguito di escussione di garanzie	0,00	0,00	0,00	0,00
<b>S.3.03.12.00.000</b>	<b>Concessione crediti a Famiglie a seguito di escussione di garanzie</b>	<b>0,00</b>	<b>0,00</b>	<b>0,00</b>	<b>0,00</b>
S.3.03.12.01.000	Concessione crediti a Famiglie a seguito di escussione di garanzie	0,00	0,00	0,00	0,00
<b>S.3.03.13.00.000</b>	<b>Concessione crediti a Imprese a seguito di escussione di garanzie</b>	<b>0,00</b>	<b>0,00</b>	<b>0,00</b>	<b>0,00</b>
S.3.03.13.01.000	Concessione crediti a imprese controllate a seguito di escussione di garanzie	0,00	0,00	0,00	0,00
S.3.03.13.02.000	Concessione crediti a altre imprese partecipate a seguito di escussione di garanzie	0,00	0,00	0,00	0,00
S.3.03.13.03.000	Concessione crediti alla Cassa Depositi e Prestiti - SPA a seguito di escussione di garanzie	0,00	0,00	0,00	0,00
S.3.03.13.04.000	Concessione crediti a altre Imprese a seguito di escussione di garanzie	0,00	0,00	0,00	0,00



**ELENCO DELLE PREVISIONI E DEI RISULTATI DI COMPETENZA E DI CASSA SECONDO LA STRUTTURA DEL PIANO DEI CONTI**

CODIFICA DEL PIANO DEI CONTI	DENOMINAZIONE VOCE del PIANO DEI CONTI	COMPETENZA		CASSA	
		PREVISIONI	RISULTATI	PREVISIONI	RISULTATI
<b>S.3.03.14.00.000</b>	<b>Concessione crediti a Istituzioni Sociali Private a seguito di escussione di garanzie</b>	<b>0,00</b>	<b>0,00</b>	<b>0,00</b>	<b>0,00</b>
S.3.03.14.01.000	Concessione crediti a Istituzioni Sociali Private a seguito di escussione di garanzie	0,00	0,00	0,00	0,00
<b>S.3.03.15.00.000</b>	<b>Concessione crediti a Unione Europea e del Resto del Mondo a seguito di escussione di garanzie</b>	<b>0,00</b>	<b>0,00</b>	<b>0,00</b>	<b>0,00</b>
S.3.03.15.01.000	Concessione crediti a Unione Europea a seguito di escussione di garanzie	0,00	0,00	0,00	0,00
S.3.03.15.02.000	Concessione crediti a Resto del Mondo a seguito di escussione di garanzie	0,00	0,00	0,00	0,00
<b>S.3.04.00.00.000</b>	<b>Altre spese per incremento di attivita' finanziarie</b>	<b>0,00</b>	<b>0,00</b>	<b>0,00</b>	<b>0,00</b>
<b>S.3.04.01.00.000</b>	<b>Incremento di altre attivita' finanziarie verso Amministrazione Pubbliche</b>	<b>0,00</b>	<b>0,00</b>	<b>0,00</b>	<b>0,00</b>
S.3.04.01.01.000	Incremento di altre attivita' finanziarie verso Amministrazioni Centrali	0,00	0,00	0,00	0,00
S.3.04.01.02.000	Incremento di altre attivita' finanziarie verso Amministrazioni Locali	0,00	0,00	0,00	0,00
S.3.04.01.03.000	Incremento di altre attivita' finanziarie verso Enti di Previdenza	0,00	0,00	0,00	0,00
<b>S.3.04.02.00.000</b>	<b>Incremento di altre attivita' finanziarie verso Famiglie</b>	<b>0,00</b>	<b>0,00</b>	<b>0,00</b>	<b>0,00</b>
S.3.04.02.01.000	Incremento di altre attivita' finanziarie verso Famiglie	0,00	0,00	0,00	0,00
<b>S.3.04.03.00.000</b>	<b>Incremento di altre attivita' finanziarie verso Imprese</b>	<b>0,00</b>	<b>0,00</b>	<b>0,00</b>	<b>0,00</b>
S.3.04.03.01.000	Incremento di altre attivita' finanziarie verso imprese controllate	0,00	0,00	0,00	0,00
S.3.04.03.02.000	Incremento di altre attivita' finanziarie verso altre imprese partecipate	0,00	0,00	0,00	0,00
S.3.04.03.03.000	Incremento di altre attivita' finanziarie verso la Cassa Depositi e Prestiti - SPA	0,00	0,00	0,00	0,00
S.3.04.03.04.000	Incremento di altre attivita' finanziarie verso altre Imprese	0,00	0,00	0,00	0,00
<b>S.3.04.04.00.000</b>	<b>Incremento di altre attivita' finanziarie verso Istituzioni Sociali Private</b>	<b>0,00</b>	<b>0,00</b>	<b>0,00</b>	<b>0,00</b>
S.3.04.04.01.000	Incremento di altre attivita' finanziarie verso Istituzioni Sociali Private	0,00	0,00	0,00	0,00
<b>S.3.04.05.00.000</b>	<b>Incremento di altre attivita' finanziarie verso UE e Resto del Mondo</b>	<b>0,00</b>	<b>0,00</b>	<b>0,00</b>	<b>0,00</b>
S.3.04.05.01.000	Incremento di altre attivita' finanziarie verso la UE	0,00	0,00	0,00	0,00
S.3.04.05.02.000	Incremento di altre attivita' finanziarie verso il Resto del Mondo	0,00	0,00	0,00	0,00
<b>S.3.04.06.00.000</b>	<b>Versamenti ai conti di tesoreria statale (da parte dei soggetti non sottoposti al regime di Tesoreria Unica)</b>	<b>0,00</b>	<b>0,00</b>	<b>0,00</b>	<b>0,00</b>
S.3.04.06.01.000	Versamenti ai conti di tesoreria statale (da parte dei soggetti non sottoposti al regime di Tesoreria Unica)	0,00	0,00	0,00	0,00
<b>S.3.04.07.00.000</b>	<b>Versamenti a depositi bancari</b>	<b>0,00</b>	<b>0,00</b>	<b>0,00</b>	<b>0,00</b>
S.3.04.07.01.000	Versamenti a depositi bancari	0,00	0,00	0,00	0,00



## ELENCO DELLE PREVISIONI E DEI RISULTATI DI COMPETENZA E DI CASSA SECONDO LA STRUTTURA DEL PIANO DEI CONTI

CODIFICA DEL PIANO DEI CONTI	DENOMINAZIONE VOCE del PIANO DEI CONTI	COMPETENZA		CASSA	
		PREVISIONI	RISULTATI	PREVISIONI	RISULTATI
<b>S.3.04.08.00.000</b>	<b>Spese da derivato di ammortamento</b>	<b>0,00</b>	<b>0,00</b>	<b>0,00</b>	<b>0,00</b>
S.3.04.08.01.000	Spese da derivato di ammortamento	0,00	0,00	0,00	0,00
<b>S.3.04.09.00.000</b>	<b>Fondo pluriennale vincolato per attivita' finanziarie</b>	<b>0,00</b>	<b>0,00</b>	<b>0,00</b>	<b>0,00</b>
S.3.04.09.01.000	Fondo pluriennale vincolato per attivita' finanziarie	0,00	0,00	0,00	0,00
<b>S.4.00.00.00.000</b>	<b>RIMBORSO PRESTITI</b>	<b>16.617,00</b>	<b>16.616,04</b>	<b>16.617,00</b>	<b>16.616,04</b>
<b>S.4.01.00.00.000</b>	<b>Rimborso di titoli obbligazionari</b>	<b>0,00</b>	<b>0,00</b>	<b>0,00</b>	<b>0,00</b>
<b>S.4.01.01.00.000</b>	<b>Rimborso di titoli obbligazionari a breve termine</b>	<b>0,00</b>	<b>0,00</b>	<b>0,00</b>	<b>0,00</b>
S.4.01.01.01.000	Rimborso di titoli obbligazionari a breve termine in valuta domestica	0,00	0,00	0,00	0,00
S.4.01.01.02.000	Rimborso di titoli obbligazionari a breve termine in valuta estera	0,00	0,00	0,00	0,00
<b>S.4.01.02.00.000</b>	<b>Rimborso di titoli obbligazionari a medio-lungo termine</b>	<b>0,00</b>	<b>0,00</b>	<b>0,00</b>	<b>0,00</b>
S.4.01.02.01.000	Rimborso di titoli obbligazionari a medio-lungo termine in valuta domestica	0,00	0,00	0,00	0,00
S.4.01.02.02.000	Rimborso di titoli obbligazionari a medio-lungo termine in valuta estera	0,00	0,00	0,00	0,00
<b>S.4.02.00.00.000</b>	<b>Rimborso prestiti a breve termine</b>	<b>0,00</b>	<b>0,00</b>	<b>0,00</b>	<b>0,00</b>
<b>S.4.02.01.00.000</b>	<b>Rimborso Finanziamenti a breve termine</b>	<b>0,00</b>	<b>0,00</b>	<b>0,00</b>	<b>0,00</b>
S.4.02.01.01.000	Rimborso finanziamenti a breve termine a Amministrazioni Centrali	0,00	0,00	0,00	0,00
S.4.02.01.02.000	Rimborso finanziamenti a breve termine a Amministrazioni Locali	0,00	0,00	0,00	0,00
S.4.02.01.03.000	Rimborso finanziamenti a breve termine a Enti previdenziali	0,00	0,00	0,00	0,00
S.4.02.01.04.000	Rimborso finanziamenti a breve termine a Imprese	0,00	0,00	0,00	0,00
S.4.02.01.05.000	Rimborso finanziamenti a breve termine a altri soggetti	0,00	0,00	0,00	0,00
<b>S.4.02.02.00.000</b>	<b>Chiusura Anticipazioni</b>	<b>0,00</b>	<b>0,00</b>	<b>0,00</b>	<b>0,00</b>
S.4.02.02.01.000	Chiusura Anticipazioni a titolo oneroso	0,00	0,00	0,00	0,00
S.4.02.02.02.000	Chiusura Anticipazioni a titolo non oneroso	0,00	0,00	0,00	0,00
<b>S.4.03.00.00.000</b>	<b>Rimborso mutui e altri finanziamenti a medio lungo termine</b>	<b>16.617,00</b>	<b>16.616,04</b>	<b>16.617,00</b>	<b>16.616,04</b>
<b>S.4.03.01.00.000</b>	<b>Rimborso Mutui e altri finanziamenti a medio lungo termine</b>	<b>16.617,00</b>	<b>16.616,04</b>	<b>16.617,00</b>	<b>16.616,04</b>
S.4.03.01.01.000	Rimborso Mutui e altri finanziamenti a medio lungo termine ad Amministrazioni Centrali	0,00	0,00	0,00	0,00
S.4.03.01.02.000	Rimborso Mutui e altri finanziamenti a medio lungo termine a Amministrazioni Locali	0,00	0,00	0,00	0,00
S.4.03.01.03.000	Rimborso Mutui e altri finanziamenti a medio lungo termine a Enti previdenziali	0,00	0,00	0,00	0,00
S.4.03.01.04.000	Rimborso Mutui e altri finanziamenti a medio lungo termine a Imprese	16.617,00	16.616,04	16.617,00	16.616,04
S.4.03.01.05.000	Rimborso Mutui e altri finanziamenti a medio lungo termine ad altri soggetti con controparte residente	0,00	0,00	0,00	0,00
S.4.03.01.06.000	Rimborso Mutui e altri finanziamenti a medio lungo termine ad altri soggetti con controparte non residente	0,00	0,00	0,00	0,00



## ELENCO DELLE PREVISIONI E DEI RISULTATI DI COMPETENZA E DI CASSA SECONDO LA STRUTTURA DEL PIANO DEI CONTI

CODIFICA DEL PIANO DEI CONTI	DENOMINAZIONE VOCE del PIANO DEI CONTI	COMPETENZA		CASSA	
		PREVISIONI	RISULTATI	PREVISIONI	RISULTATI
<b>S.4.03.02.00.000</b>	<b>Rimborso prestiti da attualizzazione Contributi Pluriennali</b>	<b>0,00</b>	<b>0,00</b>	<b>0,00</b>	<b>0,00</b>
S.4.03.02.01.000	Rimborso prestiti da attualizzazione Contributi Pluriennali	0,00	0,00	0,00	0,00
<b>S.4.04.00.00.000</b>	<b>Rimborso di altre forme di indebitamento</b>	<b>0,00</b>	<b>0,00</b>	<b>0,00</b>	<b>0,00</b>
<b>S.4.04.02.00.000</b>	<b>Rimborso Prestiti - Leasing finanziario</b>	<b>0,00</b>	<b>0,00</b>	<b>0,00</b>	<b>0,00</b>
S.4.04.02.01.000	Rimborso Prestiti - Leasing finanziario	0,00	0,00	0,00	0,00
<b>S.4.04.03.00.000</b>	<b>Rimborso Prestiti - Operazioni di cartolarizzazione</b>	<b>0,00</b>	<b>0,00</b>	<b>0,00</b>	<b>0,00</b>
S.4.04.03.01.000	Rimborso Prestiti - Operazioni di cartolarizzazione	0,00	0,00	0,00	0,00
<b>S.4.04.04.00.000</b>	<b>Rimborso prestiti - Derivati</b>	<b>0,00</b>	<b>0,00</b>	<b>0,00</b>	<b>0,00</b>
S.4.04.04.01.000	Rimborso prestiti - Derivati	0,00	0,00	0,00	0,00
<b>S.4.05.00.00.000</b>	<b>Fondi per rimborso prestiti</b>	<b>0,00</b>	<b>0,00</b>	<b>0,00</b>	<b>0,00</b>
<b>S.4.05.01.00.000</b>	<b>Fondo per il D.L. n. 35/2013 e successive modificazioni e rifinanziamenti</b>	<b>0,00</b>	<b>0,00</b>	<b>0,00</b>	<b>0,00</b>
S.4.05.01.01.000	Fondo per il D.L. n. 35/2013 e successive modificazioni e rifinanziamenti	0,00	0,00	0,00	0,00
<b>S.4.05.99.00.000</b>	<b>Altri fondi per rimborso prestiti</b>	<b>0,00</b>	<b>0,00</b>	<b>0,00</b>	<b>0,00</b>
S.4.05.99.99.000	Altri fondi per rimborso prestiti	0,00	0,00	0,00	0,00
<b>S.5.00.00.00.000</b>	<b>CHIUSURA ANTICIPAZIONI RICEVUTE DA ISTITUTO TESORIERE/CASSIERE</b>	<b>0,00</b>	<b>0,00</b>	<b>0,00</b>	<b>0,00</b>
<b>S.5.01.00.00.000</b>	<b>Chiusura Anticipazioni ricevute da istituto tesoriere/cassiere</b>	<b>0,00</b>	<b>0,00</b>	<b>0,00</b>	<b>0,00</b>
<b>S.5.01.01.00.000</b>	<b>Chiusura Anticipazioni ricevute da istituto tesoriere/cassiere</b>	<b>0,00</b>	<b>0,00</b>	<b>0,00</b>	<b>0,00</b>
S.5.01.01.01.000	Chiusura Anticipazioni ricevute da istituto tesoriere/cassiere	0,00	0,00	0,00	0,00
<b>S.7.00.00.00.000</b>	<b>USCITE PER CONTO TERZI E PARTITE DI GIRO</b>	<b>2.624.000,00</b>	<b>2.116.315,10</b>	<b>2.905.285,55</b>	<b>2.162.429,37</b>
<b>S.7.01.00.00.000</b>	<b>Uscite per partite di giro</b>	<b>2.514.000,00</b>	<b>2.069.757,23</b>	<b>2.707.497,55</b>	<b>2.107.482,54</b>
<b>S.7.01.01.00.000</b>	<b>Versamenti di altre ritenute</b>	<b>1.440.000,00</b>	<b>1.343.493,38</b>	<b>1.605.012,98</b>	<b>1.395.218,71</b>
S.7.01.01.01.000	Versamento della ritenuta del 4% sui contributi pubblici	40.000,00	9.681,20	40.952,33	9.919,73
S.7.01.01.02.000	Versamento delle ritenute per scissione contabile IVA (split payment)	1.400.000,00	1.333.812,18	1.564.060,65	1.385.298,98
S.7.01.01.99.000	Versamento di altre ritenute n.a.c.	0,00	0,00	0,00	0,00
<b>S.7.01.02.00.000</b>	<b>Versamenti di ritenute su Redditi da lavoro dipendente</b>	<b>970.000,00</b>	<b>668.797,66</b>	<b>972.837,13</b>	<b>660.315,14</b>
S.7.01.02.01.000	Versamenti di ritenute erariali su Redditi da lavoro dipendente rimosse per conto terzi	560.000,00	498.277,68	562.837,13	494.334,81
S.7.01.02.02.000	Versamenti di ritenute previdenziali e assistenziali su Redditi da lavoro dipendente rimosse per conto terzi	350.000,00	154.953,75	350.000,00	152.336,40
S.7.01.02.99.000	Altri versamenti di ritenute al personale dipendente per conto di terzi	60.000,00	15.566,23	60.000,00	13.643,93





## ELENCO DELLE PREVISIONI E DEI RISULTATI DI COMPETENZA E DI CASSA SECONDO LA STRUTTURA DEL PIANO DEI CONTI

CODIFICA DEL PIANO DEI CONTI	DENOMINAZIONE VOCE del PIANO DEI CONTI	COMPETENZA		CASSA	
		PREVISIONI	RISULTATI	PREVISIONI	RISULTATI
<b>S.7.01.03.00.000</b>	<b>Versamenti di ritenute su Redditi da lavoro autonomo</b>	<b>0,00</b>	<b>0,00</b>	<b>0,00</b>	<b>0,00</b>
S.7.01.03.01.000	Versamenti di ritenute erariali su Redditi da lavoro autonomo per conto terzi	0,00	0,00	0,00	0,00
S.7.01.03.02.000	Versamenti di ritenute previdenziali e assistenziali su Redditi da lavoro autonomo per conto terzi	0,00	0,00	0,00	0,00
S.7.01.03.99.000	Altri versamenti di ritenute al personale con contratto di lavoro autonomo per conto di terzi	0,00	0,00	0,00	0,00
<b>S.7.01.04.00.000</b>	<b>Trasferimento di risorse dalla gestione ordinaria alla gestione sanitaria della Regione</b>	<b>0,00</b>	<b>0,00</b>	<b>0,00</b>	<b>0,00</b>
S.7.01.04.01.000	Destinazione di risorse regionali per il finanziamento aggiuntivo della Sanita' - per equilibri di sistema	0,00	0,00	0,00	0,00
S.7.01.04.02.000	Destinazione di risorse regionali per il finanziamento aggiuntivo della Sanita' - quota manovra per equilibri di sistema	0,00	0,00	0,00	0,00
S.7.01.04.99.000	Destinazione di risorse regionali per il finanziamento aggiuntivo della Sanita' n.a.c.	0,00	0,00	0,00	0,00
<b>S.7.01.99.00.000</b>	<b>Altre uscite per partite di giro</b>	<b>104.000,00</b>	<b>57.466,19</b>	<b>129.647,44</b>	<b>51.948,69</b>
S.7.01.99.01.000	Spese non andate a buon fine	0,00	0,00	0,00	0,00
S.7.01.99.02.000	Chiusura anticipazioni sanita' della tesoreria statale	0,00	0,00	0,00	0,00
S.7.01.99.03.000	Costituzione fondi economali e carte aziendali	4.000,00	4.000,00	4.000,00	4.000,00
S.7.01.99.04.000	Integrazione disponibilita' dal conto sanita' al conto non sanita' della Regione	0,00	0,00	0,00	0,00
S.7.01.99.05.000	Integrazione disponibilita' dal conto non sanita' al conto sanita' della Regione	0,00	0,00	0,00	0,00
S.7.01.99.06.000	Uscite derivanti dalla gestione degli incassi vincolati degli enti locali	0,00	0,00	0,00	0,00
S.7.01.99.99.000	Altre uscite per partite di giro n.a.c.	100.000,00	53.466,19	125.647,44	47.948,69
<b>S.7.02.00.00.000</b>	<b>Uscite per conto terzi</b>	<b>110.000,00</b>	<b>46.557,87</b>	<b>197.788,00</b>	<b>54.946,83</b>
<b>S.7.02.01.00.000</b>	<b>Acquisto di beni e servizi per conto terzi</b>	<b>0,00</b>	<b>0,00</b>	<b>0,00</b>	<b>0,00</b>
S.7.02.01.01.000	Acquisto di beni per conto di terzi	0,00	0,00	0,00	0,00
S.7.02.01.02.000	Acquisto di servizi per conto di terzi	0,00	0,00	0,00	0,00
<b>S.7.02.02.00.000</b>	<b>Trasferimenti per conto terzi a Amministrazioni pubbliche</b>	<b>0,00</b>	<b>0,00</b>	<b>0,00</b>	<b>0,00</b>
S.7.02.02.01.000	Trasferimenti per conto terzi a Amministrazioni Centrali	0,00	0,00	0,00	0,00
S.7.02.02.02.000	Trasferimenti per conto terzi a Amministrazioni Locali	0,00	0,00	0,00	0,00
S.7.02.02.03.000	Trasferimenti per conto terzi a Enti di Previdenza	0,00	0,00	0,00	0,00
<b>S.7.02.03.00.000</b>	<b>Trasferimenti per conto terzi a Altri settori</b>	<b>0,00</b>	<b>0,00</b>	<b>0,00</b>	<b>0,00</b>
S.7.02.03.01.000	Trasferimenti per conto terzi a Famiglie	0,00	0,00	0,00	0,00
S.7.02.03.02.000	Trasferimenti per conto terzi a Imprese	0,00	0,00	0,00	0,00
S.7.02.03.03.000	Trasferimenti per conto terzi a Istituzioni Sociali Private	0,00	0,00	0,00	0,00
S.7.02.03.04.000	Trasferimenti per conto terzi all'Unione Europea e al Resto del Mondo	0,00	0,00	0,00	0,00
<b>S.7.02.04.00.000</b>	<b>Depositi di/presso terzi</b>	<b>50.000,00</b>	<b>0,00</b>	<b>137.788,00</b>	<b>12.220,00</b>

**ELENCO DELLE PREVISIONI E DEI RISULTATI DI COMPETENZA E DI CASSA SECONDO LA STRUTTURA DEL PIANO DEI CONTI**

CODIFICA DEL PIANO DEI CONTI	DENOMINAZIONE VOCE del PIANO DEI CONTI	COMPETENZA		CASSA	
		PREVISIONI	RISULTATI	PREVISIONI	RISULTATI
S.7.02.04.01.000	Costituzione di depositi cauzionali o contrattuali presso terzi	0,00	0,00	0,00	0,00
S.7.02.04.02.000	Restituzione di depositi cauzionali o contrattuali di terzi	50.000,00	0,00	137.788,00	12.220,00
<b>S.7.02.05.00.000</b>	<b>Versamenti di imposte e tributi riscosse per conto terzi</b>	<b>10.000,00</b>	<b>3.137,00</b>	<b>10.000,00</b>	<b>2.817,00</b>
S.7.02.05.01.000	Versamenti di imposte e tasse di natura corrente riscosse per conto di terzi	10.000,00	3.137,00	10.000,00	2.817,00
S.7.02.05.02.000	Versamenti di imposte in conto capitale riscosse per conto di terzi	0,00	0,00	0,00	0,00
<b>S.7.02.99.00.000</b>	<b>Altre uscite per conto terzi</b>	<b>50.000,00</b>	<b>43.420,87</b>	<b>50.000,00</b>	<b>39.909,83</b>
S.7.02.99.99.000	Altre uscite per conto terzi n.a.c.	50.000,00	43.420,87	50.000,00	39.909,83



## VERIFICA EQUILIBRI

EQUILIBRIO ECONOMICO-FINANZIARIO		COMPETENZA (ACCERTAMENTI E IMPEGNI IMPUTATI ALL'ESERCIZIO)
A) Fondo pluriennale vincolato per spese correnti iscritto in entrata	(+)	177.575,21
AA) Recupero disavanzo di amministrazione esercizio precedente	(-)	0,00
Q1) Fondo pluriennale vincolato per spese titolo 2.04 Altri trasferimenti in conto capitale iscritto in entrata	(+)	0,00
B) Entrate Titoli 1.00 - 2.00 - 3.00 <i>di cui per estinzione anticipata di prestiti</i>	(+)	14.980.683,91 0,00
C) Entrate Titolo 4.02.06 - Contributi agli investimenti direttamente destinati al rimborso dei prestiti da amministrazioni pubbliche	(+)	0,00
D) Spese Titolo 1.00 - Spese correnti <i>- di cui spese correnti non ricorrenti finanziate con utilizzo del risultato di amministrazione</i>	(-)	13.509.278,08 0,00
D1) Fondo pluriennale vincolato di parte corrente (di spesa)	(-)	238.979,21
E) Spese Titolo 2.04 - Altri trasferimenti in conto capitale	(-)	0,00
E1) Fondo pluriennale vincolato di spesa - titolo 2.04 Altri trasferimenti in conto capitale	(-)	0,00
F1) Spese Titolo 4.00 - Quote di capitale amm.to dei mutui e prestiti obbligazionari <i>di cui per estinzione anticipata di prestiti</i>	(-)	16.616,04 0,00
F2) Fondo anticipazioni di liquidita'	(-)	0,00
<b>G) Somma finale (G=A-AA+Q1+B+C-D-D1-D2-E-E1-F1-F2)</b>		<b>1.393.385,79</b>
<b>ALTRE POSTE DIFFERENZIALI, PER ECCEZIONI PREVISTE DA NORME DI LEGGE E DAI PRINCIPI CONTABILI, CHE HANNO EFFETTO SULL'EQUILIBRIO EX ARTICOLO 162, COMMA 6, DEL TESTO UNICO DELLE LEGGI SULL'ORDINAMENTO DEGLI ENTI LOCALI</b>		
H) Utilizzo avanzo di amministrazione per spese correnti e per rimborso dei prestiti <i>di cui per estinzione anticipata di prestiti</i>	(+)	605.984,54 0,00
I) Entrate di parte capitale destinate a spese correnti in base a specifiche disposizioni di legge o dei principi contabili <i>di cui per estinzione anticipata di prestiti</i>	(+)	0,00 0,00
L) Entrate di parte corrente destinate a spese di investimento in base a specifiche disposizioni di legge o dei principi contabili	(-)	0,00
M) Entrate da accensione di prestiti destinate a estinzione anticipata dei prestiti	(+)	0,00
<b>O1) RISULTATO DI COMPETENZA DI PARTE CORRENTE (O1=G+H+I-L+M)</b>		<b>1.999.370,33</b>
- Risorse accantonate di parte corrente stanziare nel bilancio dell'esercizio 2023	(-)	742.846,20
- Risorse vincolate di parte corrente nel bilancio	(-)	573.146,62
<b>O2) EQUILIBRIO DI BILANCIO DI PARTE CORRENTE</b>		<b>683.377,51</b>
- Variazione accantonamenti di parte corrente effettuata in sede di rendiconto (+)/(-)	(-)	-319.748,97
<b>O3) EQUILIBRIO COMPLESSIVO DI PARTE CORRENTE</b>		<b>1.003.126,48</b>



## VERIFICA EQUILIBRI

EQUILIBRIO ECONOMICO-FINANZIARIO		COMPETENZA (ACCERTAMENTI E IMPEGNI IMPUTATI ALL'ESERCIZIO)
P) Utilizzo avanzo di amministrazione per spese di investimento	(+)	2.753.669,44
Q) Fondo pluriennale vincolato per spese in conto capitale iscritto in entrata	(+)	2.121.051,42
Q1) Fondo pluriennale vincolato per spese titolo 2.04 Altri trasferimenti in conto capitale iscritto in entrata	(-)	0,00
J2) Fondo pluriennale vincolato per spese Titolo 3.01 Acquisizioni di attivita' finanziarie iscritto in entrata	(+)	0,00
R) Entrate titoli 4.00-5.00-6.00	(+)	2.588.148,79
C) Entrate Titolo 4.02.06 - Contributi agli investimenti direttamente destinati al rimborso dei prestiti da amministrazioni pubbliche	(-)	0,00
I) Entrate di parte capitale destinate a spese correnti in base a specifiche disposizioni di legge o dei principi contabili	(-)	0,00
S1) Entrate Titolo 5.02 per Riscossione crediti di breve termine	(-)	0,00
S2) Entrate Titolo 5.03 per Riscossione crediti di medio-lungo termine	(-)	0,00
T) Entrate Titolo 5.04 relative a Altre entrate per riduzione di attivita' finanziarie	(-)	0,00
L) Entrate di parte corrente destinate a spese di investimento in base a specifiche disposizioni di legge o dei principi contabili	(+)	0,00
M) Entrate da accensione di prestiti destinate a estinzione anticipata dei prestiti	(-)	0,00
U) Spese Titolo 2.00 - Spese in conto capitale	(-)	4.403.052,41
U1) Fondo pluriennale vincolato in c/capitale (di spesa)	(-)	2.553.578,60
V) Spese Titolo 3.01 per Acquisizioni di attivita' finanziarie	(-)	0,00
Y2) Fondo pluriennale vincolato per spese Titolo 3.01 Acquisizioni di attivita' finanziarie iscritto in spesa	(-)	0,00
E) Spese Titolo 2.04 - Altri trasferimenti in conto capitale	(+)	0,00
E1) Fondo pluriennale vincolato di spesa - titolo 2.04 Altri trasferimenti in conto capitale	(+)	0,00
<b>Z1) RISULTATO DI COMPETENZA IN C/CAPITALE (Z1) = P+Q-Q1+J2+R-C-I-S1-S2-T+L-M-U-U1-U2-V-Y2+E+E1)</b>		<b>506.238,64</b>
Z/1) Risorse accantonate in c/capitale stanziare nel bilancio dell'esercizio 2023	(-)	0,00
- Risorse vincolate in c/capitale nel bilancio	(-)	378.354,80
<b>Z/2) EQUILIBRIO DI BILANCIO IN C/CAPITALE</b>		<b>127.883,84</b>
- Variazione accantonamenti in c/capitale effettuata in sede di rendiconto (+)/(-)	(-)	0,00
<b>Z3) EQUILIBRIO COMPLESSIVO IN CAPITALE</b>		<b>127.883,84</b>



## VERIFICA EQUILIBRI

EQUILIBRIO ECONOMICO-FINANZIARIO		COMPETENZA (ACCERTAMENTI E IMPEGNI IMPUTATI ALL'ESERCIZIO)
J) Utilizzo risultato di amministrazione per l'incremento di attivita' finanziarie	(+)	0,00
J1) Fondo pluriennale vincolato per incremento di attivita' finanziarie iscritto in entrata	(+)	0,00
J2) Fondo pluriennale vincolato per spese Titolo 3.01 Acquisizioni di attivita' finanziarie iscritto in entrata	(-)	0,00
S1) Entrate Titolo 5.02 per Riscossioni crediti di breve termine	(+)	0,00
S2) Entrate Titolo 5.03 per Riscossioni crediti di medio-lungo termine	(+)	0,00
T) Entrate Titolo 5.04 relative a Altre entrate per riduzioni di attivita' finanziarie	(+)	0,00
X1) Spese Titolo 3.02 per Concessione crediti di breve termine	(-)	0,00
X2) Spese Titolo 3.03 per Concessione crediti di medio-lungo termine	(-)	0,00
Y) Spese Titolo 3.04 per Altre spese per incremento di attivita' finanziarie	(-)	0,00
Y1) Fondo pluriennale vincolato per incremento di attivita' finanziarie (di spesa)	(-)	0,00
Y2) Fondo pluriennale vincolato per spese Titolo 3.01 Acquisizioni di attivita' finanziarie iscritto in spesa	(+)	0,00
<b>W1) RISULTATO DI COMPETENZA (W/1 =O1+Z1+J+J1-J2+S1+S2+T-X1-X2-Y-Y1+Y2)</b>		<b>2.505.608,97</b>
Risorse accantonate stanziare nel bilancio dell'esercizio 2023	(-)	742.846,20
Risorse vincolate nel bilancio	(-)	951.501,42
<b>W2/EQUILIBRIO DI BILANCIO</b>		<b>811.261,35</b>
Variazione accantonamenti effettuata in sede di rendiconto	(-)	-319.748,97
<b>W3/EQUILIBRIO COMPLESSIVO</b>		<b>1.131.010,32</b>

**Saldo corrente ai fini della copertura degli investimenti pluriennali:**

O1) Risultato di competenza di parte corrente		1.999.370,33
Utilizzo risultato di amministrazione destinato al finanziamento di spese correnti ricorrenti e al rimborso di prestiti al netto del fondo anticipazione di liquidita'	(-)	605.984,54
Entrate non ricorrenti che non hanno dato copertura a impegni	(-)	0,00
- Risorse accantonate di parte corrente stanziare nel bilancio dell'esercizio 2023	(-)	742.846,20
- Variazione accantonamenti di parte corrente effettuata in sede di rendiconto(+)/(-)	(-)	-319.748,97
- Risorse vincolate di parte corrente nel bilancio	(-)	573.146,62
<b>Equilibrio di parte corrente ai fini della copertura degli investimenti pluriennali.</b>		<b>397.141,94</b>

COMPOSIZIONE DELL'ACCANTONAMENTO AL FONDO CREDITI DI DUBBIA ESIGIBILITA\* E AL FONDO SVALUTAZIONE CREDITI

TIPOLOGIA	DENOMINAZIONE	RESIDUI ATTIVI FORMATISI NELL'ESERCIZIO CUI SI RIFERISCE IL RENDICONTO (a)	RESIDUI ATTIVI DEGLI ESERCIZI PRECEDENTI (b)	TOTALE RESIDUI ATTIVI (c) = (a) + (b)	IMPORTO MINIMO DEL FONDO (d)	FONDO CREDITI DI DUBBIA ESIGIBILITA' (e)	% di accantonamento al Fondo crediti di dubbia esigibilità (f) = (e) / (c)
	<b>ENTRATE CORRENTI DI NATURA TRIBUTARIA, CONTRIBUTIVA E PEREQUATIVA</b>						
1010100	Tipologia 101: Imposte, tasse e proventi assimilati di cui accertati per cassa sulla base del principio contabile 3.7 Tipologia 101: Imposte, tasse e proventi assimilati non accertati per cassa	2.674.082,97 48.721,54 2.625.361,43	3.646.284,16 - 3.646.284,16	6.320.367,13 48.721,54 6.271.645,59	3.881.152,50	3.881.152,50	61,88%
1010200	Tipologia 102: Tributi destinati al finanziamento della sanità (solo per le Regioni) di cui accertati per cassa sulla base del principio contabile 3.7 Tipologia 102: Tributi destinati al finanziamento della sanità non accertati per cassa	- - -	- - -	- - -	-	-	0,00%
1010300	Tipologia 103: Tributi devoluti e regolati alle autonomie speciali (solo per le Regioni) di cui accertati per cassa sulla base del principio contabile 3.7 Tipologia 103: Tributi devoluti e regolati alle autonomie speciali non accertati per cassa	- - -	- - -	- - -	-	-	0,00%
1010400	Tipologia 104: Compartecipazioni di tributi	-	-	-	-	-	0,00%
1030100	Tipologia 301: Fondi perequativi da Amministrazioni Centrali	-	-	-	-	-	0,00%
1030200	Tipologia 302: Fondi perequativi dalla Regione o Provincia autonoma (solo per gli Enti locali)	-	-	-	-	-	0,00%
1000000	<b>TOTALE TITOLO 1</b>	<b>2.674.082,97</b>	<b>3.646.284,16</b>	<b>6.320.367,13</b>	<b>3.881.152,50</b>	<b>3.881.152,50</b>	<b>61,41%</b>
	<b>TRASFERIMENTI CORRENTI</b>						
2010100	Tipologia 101: Trasferimenti correnti da Amministrazioni pubbliche	392.213,06	11.630,22	403.843,28	-	-	0,00%
2010200	Tipologia 102: Trasferimenti correnti da Famiglie	-	-	-	-	-	0,00%
2010300	Tipologia 103: Trasferimenti correnti da Imprese	-	-	-	-	-	0,00%
2010400	Tipologia 104: Trasferimenti correnti da Istituzioni Sociali Private	-	-	-	-	-	0,00%
2010500	Tipologia 105: Trasferimenti correnti dall'Unione Europea e dal Resto del Mondo Trasferimenti correnti dall'Unione Europea Trasferimenti correnti dal Resto del Mondo	- - -	- - -	- - -	-	-	0,00%
2000000	<b>TOTALE TITOLO 2</b>	<b>392.213,06</b>	<b>11.630,22</b>	<b>403.843,28</b>	-	-	<b>0,00%</b>
	<b>ENTRATE EXTRATRIBUTARIE</b>						
3010000	Tipologia 100: Vendita di beni e servizi e proventi derivanti dalla gestione dei beni	392.473,57	196.144,38	588.617,95	284.123,96	284.123,96	48,27%
3020000	Tipologia 200: Proventi derivanti dall'attività di controllo e repressione delle irregolarità e degli illeciti	2.639,70	1.573,68	4.213,38	1.573,68	1.573,68	37,35%
3030000	Tipologia 300: Interessi attivi	287,04	-	287,04	-	-	0,00%
3040000	Tipologia 400: Altre entrate da redditi da capitale	-	-	-	-	-	0,00%
3050000	Tipologia 500: Rimborsi e altre entrate correnti	4.459,36	52.979,58	57.438,94	-	-	0,00%
3000000	<b>TOTALE TITOLO 3</b>	<b>399.859,67</b>	<b>250.697,64</b>	<b>650.557,31</b>	<b>285.697,64</b>	<b>285.697,64</b>	<b>43,92%</b>
	<b>ENTRATE IN CONTO CAPITALE</b>						
4010000	Tipologia 100: Tributi in conto capitale	-	-	-	-	-	0,00%
4020000	Tipologia 200: Contributi agli investimenti Contributi agli investimenti da amministrazioni pubbliche Contributi agli investimenti da UE Tipologia 200: Contributi agli investimenti al netto dei contributi da PA e da UE	232.992,36 232.992,36 - -	2.858.694,68 2.858.694,68 - -	3.091.687,04 3.091.687,04 - -	-	-	0,00% 0,00% 0,00%
4030000	Tipologia 300: Altri trasferimenti in conto capitale Altri trasferimenti in conto capitale da amministrazioni pubbliche Altri trasferimenti in conto capitale da UE Tipologia 300: Altri trasferimenti in conto capitale al netto dei trasferimenti da PA e da UE	2.033,88 - - 2.033,88	100.004,71 - - 100.004,71	102.038,59 - - 102.038,59	-	-	0,00% 0,00% 0,00%
4040000	Tipologia 400: Entrate da alienazione di beni materiali e immateriali	300.001,00	-	300.001,00	-	-	0,00%
4050000	Tipologia 500: Altre entrate in conto capitale	150.622,92	579,31	151.202,23	-	-	0,00%
4000000	<b>TOTALE TITOLO 4</b>	<b>685.650,16</b>	<b>2.959.278,70</b>	<b>3.644.928,86</b>	-	-	<b>0,00%</b>
	<b>ENTRATE DA RIDUZIONE DI ATTIVITA' FINANZIARIE</b>						
5010000	Tipologia 100: Alienazione di attività finanziarie	-	-	-	-	-	0,00%
5020000	Tipologia 200: Riscossione crediti di breve termine	-	-	-	-	-	0,00%
5030000	Tipologia 300: Riscossione crediti di medio-lungo termine	-	-	-	-	-	0,00%
5040000	Tipologia 400: Altre entrate per riduzione di attività finanziarie	-	-	-	-	-	0,00%
5000000	<b>TOTALE TITOLO 5</b>	-	-	-	-	-	<b>0,00%</b>
	<b>TOTALE GENERALE</b>	<b>4.151.805,86</b>	<b>6.867.890,72</b>	<b>11.019.696,58</b>	<b>4.166.850,14</b>	<b>4.166.850,14</b>	<b>37,81%</b>
	<b>DI CUI FONDO CREDITI DI DUBBIA ESIGIBILITA' IN C/CAPITALE</b>	<b>685.650,16</b>	<b>2.959.278,70</b>	<b>3.644.928,86</b>	-	-	<b>0,00%</b>
	<b>DI CUI FONDO CREDITI DI DUBBIA ESIGIBILITA' DI PARTE CORRENTE (n)</b>	<b>3.466.155,70</b>	<b>3.908.612,02</b>	<b>7.374.767,72</b>	<b>4.166.850,14</b>	<b>4.166.850,14</b>	<b>56,50%</b>

	TOTALE CREDITI	FONDO SVALUTAZIONE CREDITI
<b>COMPOSIZIONE FONDO SVALUTAZIONE CREDITI</b>		
RESIDUI ATTIVI NEL CONTO DEL BILANCIO	11.019.696,58	4.166.850,14
CREDITI STRALCIATI DAL CONTO DEL BILANCIO (portati a Patrimonio e interamente svalutati)	125.908,54	125.908,54
ACCERTAMENTI IMPUTATI AGLI ESERCIZI SUCCESSIVI A QUELLO CUI IL RENDICONTO SI RIFERISCE (m)	-	-
<b>TOTALE</b>	<b>11.145.605,12</b>	<b>4.292.758,68</b>



**QUADRO GENERALE RIASSUNTIVO**

ENTRATE	ACCERTAMENTI	INCASSI	SEPE	IMPEGNI	PAGAMENTI
<b>Fondo di cassa all'inizio dell'esercizio</b>		7.596.970,24			
<b>Utilizzo avanzo di amministrazione</b> <i>di cui Utilizzo Fondo anticipazioni di liquidita'</i>	3.359.653,98 0,00		<b>Disavanzo di amministrazione</b>	0,00	
<b>Fondo pluriennale vincolato di parte corrente</b>	177.575,21				
<b>Fondo pluriennale vincolato in c/capitale</b> <i>di cui Fondo pluriennale vincolato in c/capitale finanziato da debito</i>	2.121.051,42 0,00				
<b>Fondo pluriennale vincolato per incremento di attività finanziarie</b>	0,00				
<b>Titolo 1</b> - Entrate correnti di natura tributaria, contributiva e	11.545.894,50	11.240.983,57	<b>Titolo 1</b> - Spese correnti	13.509.278,08	13.654.565,69
<b>Titolo 2</b> - Trasferimenti correnti	1.246.662,04	1.426.720,25	Fondo pluriennale vincolato di parte corrente	238.979,21	
<b>Titolo 3</b> - Entrate extratributarie	2.188.127,37	2.103.562,34			
<b>Titolo 4</b> - Entrate in conto capitale	2.588.148,79	2.267.522,32	<b>Titolo 2</b> - Spese in conto capitale	4.403.052,41	4.178.295,35
			Fondo pluriennale vincolato in c/capitale	2.553.578,60	
			<i>di cui Fondo pluriennale vincolato in c/capitale finanziato da debito</i>	0,00	
<b>Titolo 5</b> - Entrate da riduzione di attività finanziarie	0,00	0,00	<b>Titolo 3</b> - Spese per incremento di attività finanziarie	0,00	0,00
			Fondo pluriennale vincolato per attività finanziarie	0,00	
<b>Totale entrate finali.....</b>	17.568.832,70	17.038.788,48	<b>Totale spese finali.....</b>	20.704.888,30	17.832.861,04
<b>Titolo 6</b> - Accensione di prestiti	0,00	0,00	<b>Titolo 4</b> - Rimborso di prestiti	16.616,04	16.616,04
			<i>Fondo anticipazioni di liquidita'</i>	0,00	
<b>Titolo 7</b> - Anticipazioni da istituto tesoriere/cassiere	0,00	0,00	<b>Titolo 5</b> - Chiusura Anticipazioni da istituto tesoriere/cassiere	0,00	0,00
<b>Titolo 9</b> - Entrate per conto di terzi e partite di giro	2.116.315,10	2.121.737,64	<b>Titolo 7</b> - Spese per conto terzi e partite di giro	2.116.315,10	2.162.429,37
<b>Totale entrate dell'esercizio</b>	19.685.147,80	19.160.526,12	<b>Totale spese dell'esercizio</b>	22.837.819,44	20.011.906,45
<b>TOTALE COMPLESSIVO ENTRATE</b>	25.343.428,41	26.757.496,36	<b>TOTALE COMPLESSIVO SEPE</b>	22.837.819,44	20.011.906,45
<b>DISAVANZO DI COMPETENZA</b>	0,00		<b>AVANZO DI COMPETENZA/FONDO DI CASSA</b>	2.505.608,97	6.745.589,91
<b>TOTALE A PAREGGIO</b>	25.343.428,41	26.757.496,36	<b>TOTALE A PAREGGIO</b>	25.343.428,41	26.757.496,36



<b>GESTIONE BILANCIO</b>	
a) Avanzo di competenza (+) /Disavanzo di competenza (-)	2.505.608,97
b) Risorse accantonate stanziare nel bilancio dell'esercizio 2023	742.846,20
c) Risorse vincolate nel bilancio (+)	951.501,42
<b>d) Equilibrio di bilancio (d=a-b-c)</b>	<b>811.261,35</b>

<b>GESTIONE DEGLI ACCANTONAMENTI IN SEDE DI RENDICONTO</b>	
d)Equilibrio di bilancio (+)/(-)	811.261,35
e)Variazione accantonamenti effettuata in sede di rendiconto (+)/(-)	-319.748,97
<b>f) Equilibrio complessivo (f=d-e)</b>	<b>1.131.010,32</b>





## PROSPETTO DIMOSTRATIVO DEL RISULTATO DI AMMINISTRAZIONE

		GESTIONE		
		RESIDUI	COMPETENZA	TOTALE
Fondo di cassa al 1 gennaio				7.596.970,24
RISCOSSIONI	(+)	3.631.818,36	15.528.707,76	19.160.526,12
PAGAMENTI	(-)	2.687.705,97	17.324.200,48	20.011.906,45
SALDO DI CASSA AL 31 DICEMBRE	(=)			6.745.589,91
PAGAMENTI per azioni esecutive non regolarizzate al 31 dicembre	(-)			0,00
FONDO DI CASSA AL 31 DICEMBRE	(=)			6.745.589,91
RESIDUI ATTIVI	(+)	6.877.542,13	4.156.440,04	11.033.982,17
<i>di cui residui attivi incassati alla data del 31/12 in conti postali e bancari in attesa del riversamento nel conto di tesoreria principale</i>				357.473,49
<i>di cui derivanti da accertamenti di tributi effettuati sulla base della stima del dipartimento delle finanze</i>				0,00
RESIDUI PASSIVI	(-)	1.187.935,89	2.721.061,15	3.908.997,04
FONDO PLURIENNALE VINCOLATO PER SPESE CORRENTI	(-)			238.979,21
FONDO PLURIENNALE VINCOLATO PER SPESE IN CONTO CAPITALE	(-)			2.553.578,60
FONDO PLURIENNALE VINCOLATO PER INCREMENTO DI ATTIVITA' FINANZIARIE	(-)			0,00
<b>RISULTATO DI AMMINISTRAZIONE AL 31 DICEMBRE (A)</b>	<b>(=)</b>			<b>11.078.017,23</b>

## Composizione del risultato di amministrazione al 31 dicembre:

<b>Parte accantonata</b>				
Fondo crediti di dubbia esigibilita' al 31/12/2023				4.166.850,14
Fondo anticipazioni liquidita'				0,00
Fondo perdite societa' partecipate				0,00
Fondo contezioso				20.000,00
Altri accantonamenti				1.285.656,85
<b>Totale parte accantonata B)</b>				<b>5.472.506,99</b>
<b>Parte vincolata</b>				
Vincoli derivanti da leggi e dai principi contabili				923.366,69
Vincoli derivanti da trasferimenti				1.634.238,65
Vincoli derivanti dalla contrazione di mutui				0,00
Vincoli formalmente attribuiti dall'ente				796.090,40
Altri vincoli				0,00
<b>Totale parte vincolata C)</b>				<b>3.353.695,74</b>
<b>Parte destinata agli investimenti</b>				
<b>Totale destinata agli investimenti D)</b>				<b>113.092,80</b>
<b>Totale parte disponibile (E=A-B-C-D)</b>				<b>2.138.721,70</b>



## ELENCO ANALITICO DELLE RISORSE ACCANTONATE NEL RISULTATO DI AMMINISTRAZIONE

Capitolo di spesa	Descrizione	Risorse accantonate al 1/1/2023	Risorse accantonate applicate al bilancio dell'esercizio 2023 (con segno -)	Risorse accantonate stanziata nella spesa del bilancio dell'esercizio 2023	Variazione accantonamenti effettuata in sede di rendiconto (con segno +/-)	Risorse accantonate nel risultato di amministrazione al 31/12/2023
		(a)	(b)	(c)	(d)	(e)=(a)+(b)+(c)+(d)
<b>Fondo contenzioso</b>						
80520/0	FONDO CONTENZIOSO	140.000,00	0,00	20.000,00	-140.000,00	20.000,00
<b>Totale Fondo contenzioso</b>		<b>140.000,00</b>	<b>0,00</b>	<b>20.000,00</b>	<b>-140.000,00</b>	<b>20.000,00</b>
<b>Fondo crediti di dubbia esigibilita'</b>						
79220/98	FONDO CREDITI DUBBIA ESIGIBILITA'	3.659.456,29	0,00	719.136,20	-211.742,35	4.166.850,14
<b>Totale Fondo crediti di dubbia esigibilita'</b>		<b>3.659.456,29</b>	<b>0,00</b>	<b>719.136,20</b>	<b>-211.742,35</b>	<b>4.166.850,14</b>
<b>Altri accantonamenti</b>						
79520/0	FONDO RISCHI PER GARANZIE PRESTATE A TERZI	112.975,25	0,00	0,00	-34.620,72	78.354,53
81020/0	FONDO PASSIVITA' POTENZIALI	945.000,00	0,00	0,00	0,00	945.000,00
81025/0	ANNUALITA' FINE MANDATO SINDACO	11.770,00	0,00	3.710,00	0,00	15.480,00
380970/7	SGRAVI E RIMBORSI TRIBUTI COMUNALI	150.000,00	-4.088,84	0,00	20.911,16	166.822,32
710110/88	RINNOVO CONTRATTO	30.000,00	0,00	0,00	20.000,00	50.000,00
2530890/0	SPESE PER RIMOZIONE NEVE	30.000,00	-25.702,94	0,00	25.702,94	30.000,00
<b>Totale Altri accantonamenti</b>		<b>1.279.745,25</b>	<b>-29.791,78</b>	<b>3.710,00</b>	<b>31.993,38</b>	<b>1.285.656,85</b>
<b>Totale</b>		<b>5.079.201,54</b>	<b>-29.791,78</b>	<b>742.846,20</b>	<b>-319.748,97</b>	<b>5.472.506,99</b>



## ELENCO ANALITICO DELLE RISORSE VINCOLATE NEL RISULTATO DI AMMINISTRAZIONE

Capitolo di entrata	Descrizione	Capitolo di spesa	Descrizione	Risorse vinc. nel risultato di amministrazione al 1/1/2023	Risorse vincolate applicate al bilancio 2023	Entrate vincolate accertate nell'esercizio 2023	Impegni 2023 finanziati da entrate vincolate accertate nell'esercizio o da quote vincolate del risultato di amministrazione	Fondo plur. vinc. al 31/12/2023 finanziato da entrate vincolate accertate nell'esercizio o da quote vincolate del risultato di amministrazione	Cancellazione di residui attivi vincolati o eliminazione del vincolo su quote del risultato di amministrazione (+) e cancellazione di residui passivi finanziati da risorse vincolate (-) (gestione dei residui):	Cancellazione nell'esercizio 2023 di impegni finanziati dal fondo pluriennale vincolato dopo l'approvazione del rendiconto dell'esercizio 2022 non reimpegnati nell'esercizio 2023	Risorse vincolate nel bilancio al 31/12/2023	Risorse vincolate nel risultato di amministrazione al 31/12/2023
				(a)	(b)	(c)	(d)	(e)	(f)	(g)	(h)=(b)+(c)-(d)-(e)+(g)	(i)=(a)+(c)-(d)-(e)-(f)+(g)
<b>Vincoli derivanti dalla legge</b>												
401089/0	CONTRIB STAT. SISTEMAZIONI AMBIENTALI	80102165/6	SISTEMAZIONI AMBIENTALI	280.329,13	0,00	0,00	0,00	0,00	0,00	0,00	0,00	280.329,13
410010/0	ONERI DI URBANIZZAZIONE	77102400/4	SISTEMAZIONE STRADE (OU)	100.015,69	100.015,69	367.588,53	456.427,50	0,00	-2.693,15	0,00	11.176,72	13.869,87
420010/0	SANZIONI PER ABUSIVISMO EDILIZIO Legge Regionale n.24/2004 art.21	80102168/12	PROGETTI DI RIQUALIF. URBANA L.G. 23/2004 ART. 21	59.614,36	0,00	82.043,37	0,00	0,00	0,00	0,00	82.043,37	141.657,73
430010/0	PROVENTI ATTIVITA' ESTRATTIVE	77102400/7	SISTEMAZIONE STRADE (CAVE)	24.195,05	0,00	112.537,22	98.792,00	0,00	-1.073,72	0,00	13.745,22	39.013,99
430020/0	ATTIVITA' ESTRATTIVE - QUOTA PROVINCIA E REGIONE	57702525/7	QUOTA PROVENTI ATTIVITA' ESTRATTIVE DA DESTINARE A PROVINCIA E REGIONE (CAVE)	77.995,61	77.995,61	37.512,41	77.995,61	0,00	0,00	0,00	37.512,41	37.512,41
440010/0	ENTRATE DA FIDEJUSSIONI/SENTENZE URBANISTICA	80102165/6	SISTEMAZIONI AMBIENTALI	298.492,40	0,00	0,00	0,00	0,00	0,00	0,00	0,00	298.492,40
2003400/3	RIMBORSO SPESE PER REFERENDUM/POLITICHE/EUROPEE	130400/2	SPESE PER ELEZIONI EUROPEE, POLITICHE, COMUNALI E REFERENDUM	32.601,54	0,00	0,00	0,00	0,00	0,00	0,00	0,00	32.601,54
4002105/0	ALIENAZIONI BENI IMMOBILI E ALTRE ENTRATE IN CONTO CAPITALE	57702540/2	DESTINAZIONE F.DO AMM.TO TITOLI DI STATO ART 56BIS DL 69/2013 vp	26.240,00	0,00	0,00	0,00	0,00	0,00	0,00	0,00	26.240,00
4002105/0	ALIENAZIONI BENI IMMOBILI E ALTRE ENTRATE IN CONTO CAPITALE	57702555/2	QUOTA 10% ALIENAZIONI DA DESTINARE A EST.ANT.MUTUI	16.880,40	0,00	53.649,62	0,00	0,00	16.880,40	0,00	53.649,62	53.649,62
<b>Totale Vincoli derivanti dalla legge (I/1)</b>				<b>916.364,18</b>	<b>178.011,30</b>	<b>653.331,15</b>	<b>633.215,11</b>	<b>0,00</b>	<b>13.113,53</b>	<b>0,00</b>	<b>198.127,34</b>	<b>923.366,69</b>
<b>Vincoli derivanti da Trasferimenti</b>												
200340/5	TRASFERIMENTI DIVERSI DA MINISTERI/AGENZIE FISCALI	3015/99	INDENNITA' DI CARICA SINDACO ED ASSESSORI	9.007,59	9.007,59	42.471,39	34.154,83	0,00	0,00	0,00	17.324,15	17.324,15
200340/5	TRASFERIMENTI DIVERSI	130900/0	SPESE PER EMERGENZA	0,00	0,00	13.822,93	0,00	0,00	0,00	0,00	13.822,93	13.822,93



	DA MINISTERI/AGENZIE FISCALI		UCRAINA										
200351/2	CONTRIBUTO FONDO 0-6	1730592/11	SERVIZI EDUCATIVI IN APPALTO	111.721,67	99.759,92	116.321,20	99.759,92	0,00	0,00	0,00	116.321,20	128.282,95	
200351/5	CONTRIBUTO AL NIDO CON LA REGIONE	3450700/0	TRASFERIMENTO AL NIDO CON LA REGIONE	48.544,09	48.544,09	0,00	48.544,09	0,00	0,00	0,00	0,00	0,00	
200365/0	FONDO PER L'ESERCIZIO DELLE FUNZIONI FONDAMENTALI ART.106 DL34/2020			165.205,90	0,00	0,00	0,00	0,00	35.500,90	0,00	0,00	129.705,00	
201036/0	PROGETTO DIPENDENZE/GIOVANI	3730880/3	ATTIVITA' SOCIO-EDUCATIVE POMERIDIANE	10.836,63	0,00	13.107,17	13.020,00	0,00	0,00	0,00	87,17	10.923,80	
201045/2	CCONTRIBUTO REGIONALE PER FINALITA' SOCIALI/MOROSITA' INCOLPEVOLE	37501018/0	FONDO STRAORDINARIO MOROSITA' INCOLPEVOLE	55.398,83	0,00	0,00	0,00	0,00	0,00	0,00	0,00	55.398,83	
201091/0	TRASFERIMENTI DALLA REGIONE VITA DELLA COMUNITA'	1930645/2	ORGANIZZAZIONE EVENTI CULTURALI	0,00	0,00	1.661,37	0,00	0,00	0,00	0,00	1.661,37	1.661,37	
207150/0	CONTRIBUTO ALUNNI CON HANDICAP	1730592/2	ASSISTENZA HANDICAP ELEMENTARI E MEDIE	0,00	0,00	31.859,14	0,00	0,00	0,00	0,00	31.859,14	31.859,14	
207156/0	LIBRI DI TESTO SCUOLE MEDIE	1550576/0	FORNITURA LIBRI SC. MEDIE	41.388,00	41.388,00	29.000,00	41.388,00	0,00	0,00	0,00	29.000,00	29.000,00	
207647/0	TRASFERIMENTI DA COMUNI PIANI DI ZONA	3730880/3	ATTIVITA' SOCIO-EDUCATIVE POMERIDIANE	36.374,81	0,00	25.058,43	0,00	0,00	0,00	0,00	25.058,43	61.433,24	
401089/0	CONTRIB STAT. SISTEMAZIONI AMBIENTALI	80102165/6	SISTEMAZIONI AMBIENTALI	301.899,19	0,00	0,00	0,00	0,00	0,00	0,00	0,00	301.899,19	
401090/0	PNRR-M2C4 2.2 PONTE DI VEGGIA CUP I57H19002580005	77102400/10	PNRR-M2C4 2.2 PONTE DI VEGGIA CUP I57H19002580005	2.500.000,00	0,00	0,00	0,00	0,00	2.000.000,00	0,00	0,00	500.000,00	
401092/0	TRASFERIMENTI IN CONTO CAPITALE VINCOLATI	77102400/6	SISTEMAZIONE STRADE (TR.)	110.715,84	0,00	12.195,45	0,00	0,00	0,00	0,00	12.195,45	122.911,29	
401093/0	"PNRR - M2C4.2.2-" Interventi per la resilienza, la valorizzazione del territorio e l'efficienza - CUP I54D23000850006	67102100/13	"PNRR - M2C4.2.2-" Interventi per la resilienza, la valorizzazione del territorio e l'efficienza energetica - CUP I54D23000850006	0,00	0,00	8.243,23	8.243,23	0,00	0,00	0,00	0,00	0,00	
401094/0	"PNRR - M2C4.2.2-" Interventi per la resilienza, la valorizzazione del territorio e l'efficienza - CUP I54D23000860006	67102100/14	"PNRR - M2C4.2.2-" Interventi per la resilienza, la valorizzazione del territorio e l'efficienza energetica- CUP I54D23000860006	0,00	0,00	8.243,23	8.243,23	0,00	0,00	0,00	0,00	0,00	
401095/0	FONDO STATALE REVISIONE PREZZI	77102400/6	SISTEMAZIONE STRADE (TR.)	0,00	0,00	277.002,61	138.501,30	0,00	0,00	0,00	138.501,31	138.501,31	
401099/0	PNRR-M2C4-3.4 BONIFICA SUOLO SITI ORFANI - CUP I51122000380001	80102170/0	PNRR-M2C4-3.4 BONIFICA SUOLO SITI ORFANI - CUP I51122000380001	0,00	0,00	172.490,10	172.490,10	0,00	0,00	0,00	0,00	0,00	
402010/0	INTERVENTI PATRIMONIO EDILIZIA RESIDENZ. PUBBLICA	88801018/1	TRASFERIMENTI PER MANUNTENZIONI STRAORD. IMMOBILI ACER	0,00	0,00	78.575,48	78.575,48	0,00	0,00	0,00	0,00	0,00	
402040/0	A PRIVATI PER L'ELIMINAZIONE DI BARRIERE ARCHITETTONICHE	89702360/6	CONTR.A PRIVATI ELIMINAZIONE BARRIERE ARCHITETTONICHE (TR)	4.559,92	0,00	4.201,97	4.201,97	0,00	0,00	0,00	0,00	4.559,92	
402086/0	CONTRIB REGIONALI PER SPESE IN CONTO CAPITALE	57702571/6	TRASFERIMENTI IN CONTO CAPITALE ALLA REGIONE	10.205,96	6.950,16	0,00	6.950,16	0,00	0,00	0,00	0,00	3.255,80	



			(TRASF.)									
402086/0	CONTRIB REGIONALI PER SPESE IN CONTO CAPITALE	77102400/6	SISTEMAZIONE STRADE (TR.)	0,00	0,00	23.472,80	0,00	23.472,80	0,00	0,00	0,00	0,00
402086/0	CONTRIB REGIONALI PER SPESE IN CONTO CAPITALE	77102400/6	SISTEMAZIONE STRADE (TR.)	0,00	0,00	26.102,40	0,00	0,00	0,00	0,00	26.102,40	26.102,40
402086/0	CONTRIB REGIONALI PER SPESE IN CONTO CAPITALE	77102400/6	SISTEMAZIONE STRADE (TR.)	28.171,46	0,00	0,00	0,00	0,00	-5.588,27	0,00	0,00	33.759,73
460010/0	TRASFERIMENTI DA ASSICURAZIONI	77102400/6	SISTEMAZIONE STRADE (TR.)	51.600,00	51.600,00	0,00	48.171,70	0,00	0,00	0,00	3.428,30	3.428,30
460020/0	TRASFERIMENTI/RIMBORSI DA IMPRESE PER ACCORDI UFFICIO TECNICO	77102400/6	SISTEMAZIONE STRADE (TR.)	0,00	0,00	100.000,00	100.000,00	0,00	0,00	0,00	0,00	0,00
460050/0	TRASFERIMENTI IN CONTO CAPITALE VITA DELLA COMUNITA'	7050635/6	COMPLETAMENTO DEMANIO BIBLIOTECA (TRASF)	0,00	0,00	8.464,15	8.464,15	0,00	0,00	0,00	0,00	0,00
460060/0	TRASFERIMENTO IN CONTO CAPITALE DA UNIONE COMUNI	56102650/6	MANUT.STR.IMMOBILI COMUNALI (TRASF.)	16.666,67	16.666,67	0,00	16.666,67	0,00	0,00	0,00	0,00	0,00
2076222/5	QUOTA PM UNIONE GIRO CONTABILE	1050222/5	QUOTA PM UNIONE GIRO CONTABILE	0,00	0,00	115.690,42	95.281,12	0,00	0,00	0,00	20.409,30	20.409,30
<b>Totale Vincoli derivanti da Trasferimenti (I/2)</b>				<b>3.502.296,56</b>	<b>273.916,43</b>	<b>1.107.983,47</b>	<b>922.655,95</b>	<b>23.472,80</b>	<b>2.029.912,63</b>	<b>0,00</b>	<b>435.771,15</b>	<b>1.634.238,65</b>
<b>Vincoli formalmente attribuiti dall'ente</b>												
102525/0	TARI	3230715/99	SERVIZIO SMALTIMENTO RIFIUTI	42.185,08	0,00	0,00	0,00	0,00	0,00	0,00	0,00	42.185,08
102530/0	RECUPERO EVASIONE TARI	3230715/99	SERVIZIO SMALTIMENTO RIFIUTI	563.510,67	315.000,00	253.587,65	315.000,00	0,00	0,00	0,00	253.587,65	502.098,32
208065/0	SOLIDARIETA' ALIMENTARE COVID-19 DA IMPRESE	3750600/0	TRASFERIMENTI PER EMERGENZE PER FINALITA' SOCIALI	2.678,29	0,00	0,00	0,00	0,00	0,00	0,00	0,00	2.678,29
208075/0	DONAZIONI PER SITUAZIONI EMERGENZIALI DA IMPRESE	130900/0	SPESE PER EMERGENZA UCRAINA	2.804,99	0,00	0,00	0,00	0,00	0,00	0,00	0,00	2.804,99
460020/0	TRASFERIMENTI/RIMBORSI DA IMPRESE PER ACCORDI UFFICIO TECNICO	77102404/1	ACQUISTO AREE (A.A.)	61.000,00	61.000,00	0,00	61.000,00	0,00	0,00	0,00	0,00	0,00
3138200/3	INTROITI E RIMBORSI DIVERSI			41.308,44	0,00	0,00	0,00	0,00	0,00	0,00	0,00	41.308,44
9999999999999999/1	Avanzo di Amministrazione vincolato	57702565/1	TRASFERIMENTI IN CONTO CAPITALE A PROVINCE (AA)	141.000,00	0,00	0,00	0,00	0,00	0,00	0,00	0,00	141.000,00
		730200/5	INCARICO DI CONSULENZA LEGALE	0,00	0,00	0,00	0,00	0,00	0,00	64.015,28	64.015,28	64.015,28
<b>Totale Vincoli formalmente attribuiti dall'ente (I/4)</b>				<b>854.487,47</b>	<b>376.000,00</b>	<b>253.587,65</b>	<b>376.000,00</b>	<b>0,00</b>	<b>0,00</b>	<b>64.015,28</b>	<b>317.602,93</b>	<b>796.090,40</b>
<b>Totale risorse vincolate (I=I/1+I/2+I/3+I/4+I/5)</b>				<b>5.273.148,21</b>	<b>827.927,73</b>	<b>2.014.902,27</b>	<b>1.931.871,06</b>	<b>23.472,80</b>	<b>2.043.026,16</b>	<b>64.015,28</b>	<b>951.501,42</b>	<b>3.353.695,74</b>

Totale quote accantonate riguardanti le risorse vincolate da legge (m/1)	0,00	0,00
Totale quote accantonate riguardanti le risorse vincolate da trasferimenti (m/2)	0,00	0,00

Totale quote accantonate riguardanti le risorse vincolate da finanziamenti (m/3)	0,00	0,00
Totale quote accantonate riguardanti le risorse vincolate dall'ente (m/4)	0,00	0,00
Totale quote accantonate riguardanti le risorse vincolate da altro (m/5)	0,00	0,00
<b>Totale quote accantonate riguardanti le risorse vincolate (m=m/1+m/2+m/3+m/4+m/5)</b>	<b>0,00</b>	<b>0,00</b>
Totale risorse vincolate da legge al netto di quelle che sono state oggetto di accantonamenti (n/1=l/1-m/1)	198.127,34	923.366,69
Totale risorse vincolate da trasferimenti al netto di quelle che sono state oggetto di accantonamenti (n/2=l/2-m/2)	435.771,15	1.634.238,65
Totale risorse vincolate da finanziamenti al netto di quelle che sono state oggetto di accantonamenti (n/3=l/3-m/3)	0,00	0,00
Totale risorse vincolate dall'Ente al netto di quelle che sono state oggetto di accantonamenti (n/4=l/4-m/4)	317.602,93	796.090,40
Totale risorse vincolate da altro al netto di quelle che sono state oggetto di accantonamenti (n/5=l/5-m/5)	0,00	0,00
<b>Totale risorse vincolate al netto di quelle che sono state oggetto di accantonamenti (n=l-m)</b>	<b>951.501,42</b>	<b>3.353.695,74</b>



## ELENCO ANALITICO DELLE RISORSE DESTINATE AGLI INVESTIMENTI NEL RISULTATO DI AMMINISTRAZIONE

Capitolo di entrata	Descrizione	Capitolo di spesa	Descrizione	Risorse destinate agli investim. al 1/1/2023	Entrate destinate agli investimenti accertate nell'esercizio 2023	Impegni 2023 finanziati da entrate destinate accertate nell'esercizio o da quote destinate del risultato di amministrazione	Fondo plur. vinc. al 31/12/2023 finanziato da entrate destinate accertate nell'esercizio o da quote destinate del risultato di amministrazione	Canc. di res. attivi costituiti da risorse dest. agli invest. o elimin. della destinazione su quote del ris. di amm. (+) e canc. di residui passivi finanz. da risorse dest. agli invest. (-) (gest. dei res.)	Risorse destinate agli investim. al 31/12/2023
				(a)	(b)	(c)	(d)	(e)	(f)=(a)+(b)-(c)-(d)-(e)
4002105/0	ALIENAZIONI BENI IMMOBILI E ALTRE ENTRATE IN CONTO CAPITALE			0,00	1.269.474,84	681.916,30	528.854,95	58.703,59	0,00
9999999999999999/2	Avanzo di Amministrazione investimenti			208.362,79	2.217.170,42	1.352.642,23	975.609,76	-15.811,58	113.092,80
<b>Totale</b>				<b>208.362,79</b>	<b>3.486.645,26</b>	<b>2.034.558,53</b>	<b>1.504.464,71</b>	<b>42.892,01</b>	<b>113.092,80</b>

Totale quote accantonate nel risultato di amministrazione riguardanti le risorse destinate agli investimenti (g)	0,00
<b>Totale risorse destinate nel risultato di amministrazione al netto di quelle che sono state oggetto di accantonamenti (h=Totale f-g)</b>	<b>113.092,80</b>



## COMPOSIZIONE PER MISSIONI E PROGRAMMI DEL FONDO PLURIENNALE VINCOLATO DELL'ESERCIZIO 2023

MISSIONI E PROGRAMMI		Fondo pluriennale vincolato al 31 dicembre dell'esercizio 2022	Spese impegnate negli esercizi precedenti e imputate all'esercizio 2023 e coperte dal fondo pluriennale vincolato	Riaccertamento degli impegni all'esercizio 2023 e finanziati dal FPV di cui alla lettera a) effettuato nel corso dell'esercizio 2023 (cd. economie di impegno)	Riaccertamento degli impegni finanziati dal FPV di cui alla lettera a) effettuato nel corso dell'esercizio 2023 su impegni imputati agli esercizi successivi al 2023 (cd. economie di impegno)	Quota del fondo pluriennale vincolato al 31 dicembre dell'esercizio 2022 rinviata all'esercizio 2024 e successivi	Spese impegnate nell'esercizio 2023 con imputazione all'esercizio 2024 e coperte dal fondo pluriennale vincolato	Spese impegnate nell'esercizio 2023 con imputazione all'esercizio 2025 e coperte dal fondo pluriennale vincolato	Spese impegnate nell'esercizio 2023 con imputazione a esercizi successivi a quelli considerati nel bilancio pluriennale e coperte dal fondo pluriennale vincolato	Fondo pluriennale vincolato al 31 dicembre dell'esercizio 2023
		(a)	(b)	(x)	(y)	(c) = (a)-(b)-(x)-(y)	(d)	(e)	(f)	(g) = (c)+(d)+(e)+(f)
<b>01</b>	<b>MISSIONE 1 - Servizi istituzionali, generali e di gestione</b>									
01	Organi istituzionali	0,00	0,00	0,00	0,00	0,00	0,00	0,00	0,00	0,00
02	Segreteria generale	0,00	0,00	0,00	0,00	0,00	0,00	0,00	0,00	0,00
03	Gestione economica, finanziaria, programmazione e provveditorato	0,00	0,00	0,00	0,00	0,00	0,00	0,00	0,00	0,00
04	Gestione delle entrate tributarie e servizi fiscali	0,00	0,00	0,00	0,00	0,00	0,00	0,00	0,00	0,00
05	Gestione dei beni demaniali e patrimoniali	660.514,52	647.667,92	12.846,60	0,00	0,00	104.526,52	0,00	0,00	104.526,52
06	Ufficio tecnico	2.496,00	0,00	0,00	0,00	2.496,00	0,00	0,00	0,00	2.496,00
07	Elezioni e consultazioni popolari - Anagrafe e stato civile	0,00	0,00	0,00	0,00	0,00	0,00	0,00	0,00	0,00
08	Statistica e sistemi informativi	0,00	0,00	0,00	0,00	0,00	0,00	0,00	0,00	0,00
09	Assistenza tecnico-amministrativa agli enti locali	0,00	0,00	0,00	0,00	0,00	0,00	0,00	0,00	0,00
10	Risorse umane	177.575,21	153.971,03	23.604,18	0,00	0,00	216.531,63	0,00	0,00	216.531,63
11	Altri servizi generali	0,00	0,00	0,00	0,00	0,00	22.447,58	0,00	0,00	22.447,58
	<b>Totale MISSIONE 1 - Servizi istituzionali, generali e di gestione</b>	<b>840.585,73</b>	<b>801.638,95</b>	<b>36.450,78</b>	<b>0,00</b>	<b>2.496,00</b>	<b>343.505,73</b>	<b>0,00</b>	<b>0,00</b>	<b>346.001,73</b>
<b>02</b>	<b>MISSIONE 2 - Giustizia</b>									
01	Uffici giudiziari	0,00	0,00	0,00	0,00	0,00	0,00	0,00	0,00	0,00
02	Casa circondariale ed altri servizi	0,00	0,00	0,00	0,00	0,00	0,00	0,00	0,00	0,00
	<b>Totale MISSIONE 2 - Giustizia</b>	<b>0,00</b>	<b>0,00</b>	<b>0,00</b>	<b>0,00</b>	<b>0,00</b>	<b>0,00</b>	<b>0,00</b>	<b>0,00</b>	<b>0,00</b>
<b>03</b>	<b>MISSIONE 3 - Ordine pubblico e sicurezza</b>									
01	Polizia locale e amministrativa	0,00	0,00	0,00	0,00	0,00	0,00	0,00	0,00	0,00
02	Sistema integrato di sicurezza urbana	0,00	0,00	0,00	0,00	0,00	0,00	0,00	0,00	0,00
	<b>Totale MISSIONE 3 - Ordine pubblico e sicurezza</b>	<b>0,00</b>	<b>0,00</b>	<b>0,00</b>	<b>0,00</b>	<b>0,00</b>	<b>0,00</b>	<b>0,00</b>	<b>0,00</b>	<b>0,00</b>
<b>04</b>	<b>MISSIONE 4 - Istruzione e diritto allo studio</b>									
01	Istruzione prescolastica	161.192,41	112.243,40	48.949,01	0,00	0,00	0,00	0,00	0,00	0,00
02	Altri ordini di istruzione non universitaria	0,00	0,00	0,00	0,00	0,00	427.227,90	0,00	0,00	427.227,90
04	Istruzione universitaria	0,00	0,00	0,00	0,00	0,00	0,00	0,00	0,00	0,00
05	Istruzione tecnica superiore	0,00	0,00	0,00	0,00	0,00	0,00	0,00	0,00	0,00
06	Servizi ausiliari all'istruzione	0,00	0,00	0,00	0,00	0,00	0,00	0,00	0,00	0,00
07	Diritto allo studio	0,00	0,00	0,00	0,00	0,00	0,00	0,00	0,00	0,00





**COMPOSIZIONE PER MISSIONI E PROGRAMMI DEL FONDO PLURIENNALE VINCOLATO DELL'ESERCIZIO 2023**

MISSIONI E PROGRAMMI		Fondo pluriennale vincolato al 31 dicembre dell'esercizio 2022	Spese impegnate negli esercizi precedenti e imputate all'esercizio 2023 e coperte dal fondo pluriennale vincolato	Riaccertamento degli impegni all'esercizio 2023 e finanziati dal FPV di cui alla lettera a) effettuato nel corso dell'esercizio 2023 (cd. economie di impegno)	Riaccertamento degli impegni finanziati dal FPV di cui alla lettera a) effettuato nel corso dell'esercizio 2023 su impegni imputati agli esercizi successivi al 2023 (cd. economie di impegno)	Quota del fondo pluriennale vincolato al 31 dicembre dell'esercizio 2022 rinviata all'esercizio 2024 e successivi	Spese impegnate nell'esercizio 2023 con imputazione all'esercizio 2024 e coperte dal fondo pluriennale vincolato	Spese impegnate nell'esercizio 2023 con imputazione all'esercizio 2025 e coperte dal fondo pluriennale vincolato	Spese impegnate nell'esercizio 2023 con imputazione a esercizi successivi a quelli considerati nel bilancio pluriennale e coperte dal fondo pluriennale vincolato	Fondo pluriennale vincolato al 31 dicembre dell'esercizio 2023
		(a)	(b)	(x)	(y)	(c) = (a)-(b)-(x)-(y)	(d)	(e)	(f)	(g) = (c)+(d)+(e)+(f)
	<b>Totale MISSIONE 4 - Istruzione e diritto allo studio</b>	<b>161.192,41</b>	<b>112.243,40</b>	<b>48.949,01</b>	<b>0,00</b>	<b>0,00</b>	<b>427.227,90</b>	<b>0,00</b>	<b>0,00</b>	<b>427.227,90</b>
<b>05</b>	<b>MISSIONE 5 - Tutela e valorizzazione dei beni e delle attività culturali</b>									
01	Valorizzazione dei beni di interesse storico	0,00	0,00	0,00	0,00	0,00	0,00	0,00	0,00	0,00
02	Attività culturali e interventi diversi nel settore culturale	108.744,40	108.744,40	0,00	0,00	0,00	0,00	0,00	0,00	0,00
	<b>Totale MISSIONE 5 - Tutela e valorizzazione dei beni e delle attività culturali</b>	<b>108.744,40</b>	<b>108.744,40</b>	<b>0,00</b>	<b>0,00</b>	<b>0,00</b>	<b>0,00</b>	<b>0,00</b>	<b>0,00</b>	<b>0,00</b>
<b>06</b>	<b>MISSIONE 6 - Politiche giovanili, sport e tempo libero</b>									
01	Sport e tempo libero	807.452,00	157.369,00	0,00	0,00	650.083,00	0,00	0,00	0,00	650.083,00
02	Giovani	0,00	0,00	0,00	0,00	0,00	0,00	0,00	0,00	0,00
	<b>Totale MISSIONE 6 - Politiche giovanili, sport e tempo libero</b>	<b>807.452,00</b>	<b>157.369,00</b>	<b>0,00</b>	<b>0,00</b>	<b>650.083,00</b>	<b>0,00</b>	<b>0,00</b>	<b>0,00</b>	<b>650.083,00</b>
<b>07</b>	<b>MISSIONE 7 - Turismo</b>									
01	Sviluppo e valorizzazione del turismo	0,00	0,00	0,00	0,00	0,00	0,00	0,00	0,00	0,00
	<b>Totale MISSIONE 7 - Turismo</b>	<b>0,00</b>	<b>0,00</b>	<b>0,00</b>	<b>0,00</b>	<b>0,00</b>	<b>0,00</b>	<b>0,00</b>	<b>0,00</b>	<b>0,00</b>
<b>08</b>	<b>MISSIONE 8 - Assetto del territorio ed edilizia abitativa</b>									
01	Urbanistica e assetto del territorio	0,00	0,00	0,00	0,00	0,00	0,00	0,00	0,00	0,00
02	Edilizia residenziale pubblica e locale e piani di edilizia economico-popolare	0,00	0,00	0,00	0,00	0,00	0,00	0,00	0,00	0,00
	<b>Totale MISSIONE 8 - Assetto del territorio ed edilizia abitativa</b>	<b>0,00</b>	<b>0,00</b>	<b>0,00</b>	<b>0,00</b>	<b>0,00</b>	<b>0,00</b>	<b>0,00</b>	<b>0,00</b>	<b>0,00</b>
<b>09</b>	<b>MISSIONE 9 - Sviluppo sostenibile e tutela del territorio e dell'ambiente</b>									
01	Difesa del suolo	0,00	0,00	0,00	0,00	0,00	0,00	0,00	0,00	0,00
02	Tutela, valorizzazione e recupero ambientale	0,00	0,00	0,00	0,00	0,00	18.416,50	0,00	0,00	18.416,50
03	Rifiuti	0,00	0,00	0,00	0,00	0,00	0,00	0,00	0,00	0,00
04	Servizio idrico integrato	0,00	0,00	0,00	0,00	0,00	0,00	0,00	0,00	0,00
05	Aree protette, parchi naturali, protezione naturalistica e forestazione	0,00	0,00	0,00	0,00	0,00	0,00	0,00	0,00	0,00
06	Tutela e valorizzazione delle risorse idriche	0,00	0,00	0,00	0,00	0,00	0,00	0,00	0,00	0,00
07	Sviluppo sostenibile territorio montano piccoli Comuni	0,00	0,00	0,00	0,00	0,00	0,00	0,00	0,00	0,00
08	Qualità dell'aria e riduzione dell'inquinamento	0,00	0,00	0,00	0,00	0,00	0,00	0,00	0,00	0,00



**COMPOSIZIONE PER MISSIONI E PROGRAMMI DEL FONDO PLURIENNALE VINCOLATO DELL'ESERCIZIO 2023**

MISSIONI E PROGRAMMI	Fondo pluriennale vincolato al 31 dicembre dell'esercizio 2022	Spese impegnate negli esercizi precedenti e imputate all'esercizio 2023 e coperte dal fondo pluriennale vincolato	Riaccertamento degli impegni all'esercizio 2023 e finanziati dal FPV di cui alla lettera a) effettuato nel corso dell'esercizio 2023 (cd. economie di impegno)	Riaccertamento degli impegni finanziati dal FPV di cui alla lettera a) effettuato nel corso dell'esercizio 2023 su impegni imputati agli esercizi successivi al 2023 (cd. economie di impegno)	Quota del fondo pluriennale vincolato al 31 dicembre dell'esercizio 2022 rinviata all'esercizio 2024 e successivi	Spese impegnate nell'esercizio 2023 con imputazione all'esercizio 2024 e coperte dal fondo pluriennale vincolato	Spese impegnate nell'esercizio 2023 con imputazione all'esercizio 2025 e coperte dal fondo pluriennale vincolato	Spese impegnate nell'esercizio 2023 con imputazione a esercizi successivi a quelli considerati nel bilancio pluriennale e coperte dal fondo pluriennale vincolato	Fondo pluriennale vincolato al 31 dicembre dell'esercizio 2023
	(a)	(b)	(x)	(y)	(c) = (a)-(b)-(x)-(y)	(d)	(e)	(f)	(g) = (c)+(d)+(e)+(f)
<b>Totale MISSIONE 9 - Sviluppo sostenibile e tutela del territorio e dell'ambiente</b>	<b>0,00</b>	<b>0,00</b>	<b>0,00</b>	<b>0,00</b>	<b>0,00</b>	<b>18.416,50</b>	<b>0,00</b>	<b>0,00</b>	<b>18.416,50</b>
<b>10 MISSIONE 10 - Trasporti e diritto alla mobilità</b>									
01 Trasporto ferroviario	0,00	0,00	0,00	0,00	0,00	0,00	0,00	0,00	0,00
02 Trasporto pubblico locale	0,00	0,00	0,00	0,00	0,00	0,00	0,00	0,00	0,00
03 Trasporto per vie d'acqua	0,00	0,00	0,00	0,00	0,00	0,00	0,00	0,00	0,00
04 Altre modalità di trasporto	0,00	0,00	0,00	0,00	0,00	0,00	0,00	0,00	0,00
05 Viabilità e infrastrutture stradali	7.590,00	7.590,00	0,00	0,00	0,00	977.766,59	0,00	0,00	977.766,59
<b>Totale MISSIONE 10 - Trasporti e diritto alla mobilità</b>	<b>7.590,00</b>	<b>7.590,00</b>	<b>0,00</b>	<b>0,00</b>	<b>0,00</b>	<b>977.766,59</b>	<b>0,00</b>	<b>0,00</b>	<b>977.766,59</b>
<b>11 MISSIONE 11 - Soccorso civile</b>									
01 Sistema di protezione civile	0,00	0,00	0,00	0,00	0,00	0,00	0,00	0,00	0,00
02 Interventi a seguito di calamità naturali	0,00	0,00	0,00	0,00	0,00	0,00	0,00	0,00	0,00
<b>Totale MISSIONE 11 - Soccorso civile</b>	<b>0,00</b>	<b>0,00</b>	<b>0,00</b>	<b>0,00</b>	<b>0,00</b>	<b>0,00</b>	<b>0,00</b>	<b>0,00</b>	<b>0,00</b>
<b>12 MISSIONE 12 - Diritti sociali, politiche sociali e famiglia</b>									
01 Interventi per l'infanzia e i minori e per asili nido	0,00	0,00	0,00	0,00	0,00	0,00	0,00	0,00	0,00
02 Interventi per la disabilità	0,00	0,00	0,00	0,00	0,00	0,00	0,00	0,00	0,00
03 Interventi per gli anziani	373.062,09	0,00	0,00	0,00	373.062,09	0,00	0,00	0,00	373.062,09
04 Interventi per soggetti a rischio di esclusione sociale	0,00	0,00	0,00	0,00	0,00	0,00	0,00	0,00	0,00
05 Interventi per le famiglie	0,00	0,00	0,00	0,00	0,00	0,00	0,00	0,00	0,00
06 Interventi per il diritto alla casa	0,00	0,00	0,00	0,00	0,00	0,00	0,00	0,00	0,00
07 Programmazione e governo della rete dei servizi sociosanitari e sociali	0,00	0,00	0,00	0,00	0,00	0,00	0,00	0,00	0,00
08 Cooperazione e associazionismo	0,00	0,00	0,00	0,00	0,00	0,00	0,00	0,00	0,00
09 Servizio necroscopico e cimiteriale	0,00	0,00	0,00	0,00	0,00	0,00	0,00	0,00	0,00
<b>Totale MISSIONE 12 - Diritti sociali, politiche sociali e famiglia</b>	<b>373.062,09</b>	<b>0,00</b>	<b>0,00</b>	<b>0,00</b>	<b>373.062,09</b>	<b>0,00</b>	<b>0,00</b>	<b>0,00</b>	<b>373.062,09</b>
<b>13 MISSIONE 13 - Tutela della salute</b>									
01 Servizio sanitario regionale - finanziamento ordinario corrente per la garanzia dei LEA	0,00	0,00	0,00	0,00	0,00	0,00	0,00	0,00	0,00
02 Servizio sanitario regionale - finanziamento aggiuntivo corrente per livelli di assistenza superiori ai LEA	0,00	0,00	0,00	0,00	0,00	0,00	0,00	0,00	0,00



**COMPOSIZIONE PER MISSIONI E PROGRAMMI DEL FONDO PLURIENNALE VINCOLATO DELL'ESERCIZIO 2023**

MISSIONI E PROGRAMMI		Fondo pluriennale vincolato al 31 dicembre dell'esercizio 2022	Spese impegnate negli esercizi precedenti e imputate all'esercizio 2023 e coperte dal fondo pluriennale vincolato	Riaccertamento degli impegni all'esercizio 2023 e finanziati dal FPV di cui alla lettera a) effettuato nel corso dell'esercizio 2023 (cd. economie di impegno)	Riaccertamento degli impegni finanziati dal FPV di cui alla lettera a) effettuato nel corso dell'esercizio 2023 su impegni imputati agli esercizi successivi al 2023 (cd. economie di impegno)	Quota del fondo pluriennale vincolato al 31 dicembre dell'esercizio 2022 rinviata all'esercizio 2024 e successivi	Spese impegnate nell'esercizio 2023 con imputazione all'esercizio 2024 e coperte dal fondo pluriennale vincolato	Spese impegnate nell'esercizio 2023 con imputazione all'esercizio 2025 e coperte dal fondo pluriennale vincolato	Spese impegnate nell'esercizio 2023 con imputazione a esercizi successivi a quelli considerati nel bilancio pluriennale e coperte dal fondo pluriennale vincolato	Fondo pluriennale vincolato al 31 dicembre dell'esercizio 2023
		(a)	(b)	(x)	(y)	(c) = (a)-(b)-(x)-(y)	(d)	(e)	(f)	(g) = (c)+(d)+(e)+(f)
03	Servizio sanitario regionale - finanziamento aggiuntivo corrente per la copertura dello squilibrio di bilancio corrente	0,00	0,00	0,00	0,00	0,00	0,00	0,00	0,00	0,00
04	Servizio sanitario regionale - ripiano di disavanzi sanitari relativi ad esercizi pregressi	0,00	0,00	0,00	0,00	0,00	0,00	0,00	0,00	0,00
05	Servizio sanitario regionale - investimenti sanitari	0,00	0,00	0,00	0,00	0,00	0,00	0,00	0,00	0,00
06	Servizio sanitario regionale - restituzione maggiori gettiti SSN	0,00	0,00	0,00	0,00	0,00	0,00	0,00	0,00	0,00
07	Ulteriori spese in materia sanitaria	0,00	0,00	0,00	0,00	0,00	0,00	0,00	0,00	0,00
	<b>Totale MISSIONE 13 - Tutela della salute</b>	<b>0,00</b>	<b>0,00</b>	<b>0,00</b>	<b>0,00</b>	<b>0,00</b>	<b>0,00</b>	<b>0,00</b>	<b>0,00</b>	<b>0,00</b>
<b>14</b>	<b>MISSIONE 14 - Sviluppo economico e competitività</b>									
01	Industria, e PMI e Artigianato	0,00	0,00	0,00	0,00	0,00	0,00	0,00	0,00	0,00
02	Commercio - reti distributive - tutela dei consumatori	0,00	0,00	0,00	0,00	0,00	0,00	0,00	0,00	0,00
03	Ricerca e innovazione	0,00	0,00	0,00	0,00	0,00	0,00	0,00	0,00	0,00
04	Reti e altri servizi di pubblica utilità	0,00	0,00	0,00	0,00	0,00	0,00	0,00	0,00	0,00
	<b>Totale MISSIONE 14 - Sviluppo economico e competitività</b>	<b>0,00</b>	<b>0,00</b>	<b>0,00</b>	<b>0,00</b>	<b>0,00</b>	<b>0,00</b>	<b>0,00</b>	<b>0,00</b>	<b>0,00</b>
<b>15</b>	<b>MISSIONE 15 - Politiche per il lavoro e la formazione professionale</b>									
01	Servizi per lo sviluppo del mercato del lavoro	0,00	0,00	0,00	0,00	0,00	0,00	0,00	0,00	0,00
02	Formazione professionale	0,00	0,00	0,00	0,00	0,00	0,00	0,00	0,00	0,00
03	Sostegno all'occupazione	0,00	0,00	0,00	0,00	0,00	0,00	0,00	0,00	0,00
	<b>Totale MISSIONE 15 - Politiche per il lavoro e la formazione professionale</b>	<b>0,00</b>	<b>0,00</b>	<b>0,00</b>	<b>0,00</b>	<b>0,00</b>	<b>0,00</b>	<b>0,00</b>	<b>0,00</b>	<b>0,00</b>
<b>16</b>	<b>MISSIONE 16 - Agricoltura, politiche agroalimentari e pesca</b>									
01	Sviluppo del settore agricolo e del sistema agroalimentare	0,00	0,00	0,00	0,00	0,00	0,00	0,00	0,00	0,00
02	Caccia e pesca	0,00	0,00	0,00	0,00	0,00	0,00	0,00	0,00	0,00
	<b>Totale MISSIONE 16 - Agricoltura, politiche agroalimentari e pesca</b>	<b>0,00</b>	<b>0,00</b>	<b>0,00</b>	<b>0,00</b>	<b>0,00</b>	<b>0,00</b>	<b>0,00</b>	<b>0,00</b>	<b>0,00</b>
<b>17</b>	<b>MISSIONE 17 - Energia e diversificazione delle fonti energetiche</b>									
01	Fonti energetiche	0,00	0,00	0,00	0,00	0,00	0,00	0,00	0,00	0,00
	<b>Totale MISSIONE 17 - Energia e diversificazione delle fonti energetiche</b>	<b>0,00</b>	<b>0,00</b>	<b>0,00</b>	<b>0,00</b>	<b>0,00</b>	<b>0,00</b>	<b>0,00</b>	<b>0,00</b>	<b>0,00</b>
<b>18</b>	<b>MISSIONE 18 - Relazioni con le altre autonomie territoriali e locali</b>									



**COMPOSIZIONE PER MISSIONI E PROGRAMMI DEL FONDO PLURIENNALE VINCOLATO DELL'ESERCIZIO 2023**

MISSIONI E PROGRAMMI		Fondo pluriennale vincolato al 31 dicembre dell'esercizio 2022	Spese impegnate negli esercizi precedenti e imputate all'esercizio 2023 e coperte dal fondo pluriennale vincolato	Riaccertamento degli impegni all'esercizio 2023 e finanziati dal FPV di cui alla lettera a) effettuato nel corso dell'esercizio 2023 (cd. economie di impegno)	Riaccertamento degli impegni finanziati dal FPV di cui alla lettera a) effettuato nel corso dell'esercizio 2023 su impegni imputati agli esercizi successivi al 2023 (cd. economie di impegno)	Quota del fondo pluriennale vincolato al 31 dicembre dell'esercizio 2022 rinviata all'esercizio 2024 e successivi	Spese impegnate nell'esercizio 2023 con imputazione all'esercizio 2024 e coperte dal fondo pluriennale vincolato	Spese impegnate nell'esercizio 2023 con imputazione all'esercizio 2025 e coperte dal fondo pluriennale vincolato	Spese impegnate nell'esercizio 2023 con imputazione a esercizi successivi a quelli considerati nel bilancio pluriennale e coperte dal fondo pluriennale vincolato	Fondo pluriennale vincolato al 31 dicembre dell'esercizio 2023
		(a)	(b)	(x)	(y)	(c) = (a)-(b)-(x)-(y)	(d)	(e)	(f)	(g) = (c)+(d)+(e)+(f)
01	Relazioni finanziarie con le altre autonomie territoriali	0,00	0,00	0,00	0,00	0,00	0,00	0,00	0,00	0,00
	<b>Totale MISSIONE 18 - Relazioni con le altre autonomie territoriali e locali</b>	<b>0,00</b>	<b>0,00</b>	<b>0,00</b>	<b>0,00</b>	<b>0,00</b>	<b>0,00</b>	<b>0,00</b>	<b>0,00</b>	<b>0,00</b>
19	<b>MISSIONE 19 - Relazioni internazionali</b>									
01	Relazioni internazionali e Cooperazione allo sviluppo	0,00	0,00	0,00	0,00	0,00	0,00	0,00	0,00	0,00
	<b>Totale MISSIONE 19 - Relazioni internazionali</b>	<b>0,00</b>	<b>0,00</b>	<b>0,00</b>	<b>0,00</b>	<b>0,00</b>	<b>0,00</b>	<b>0,00</b>	<b>0,00</b>	<b>0,00</b>
	<b>TOTALE</b>	<b>2.298.626,63</b>	<b>1.187.585,75</b>	<b>85.399,79</b>	<b>0,00</b>	<b>1.025.641,09</b>	<b>1.766.916,72</b>	<b>0,00</b>	<b>0,00</b>	<b>2.792.557,81</b>



COMUNE DI  
CASALGRANDE

# RELAZIONE SULLA GESTIONE 2023 (Relazione al rendiconto)



# INDICE

Contenuto e logica espositiva	4
<b>Risultati finanziari d'esercizio</b>	
Programmazione ed equilibri finali di bilancio	7
Risultato di amministrazione	8
Risultato di gestione	9
Risultato di cassa	10
Stato di attuazione dei programmi al 31.12.2023	11
<b>Situazione contabile a rendiconto</b>	
Gestione delle entrate di competenza	19
Gestione delle uscite di competenza	20
Finanziamento del bilancio corrente	21
Finanziamento del bilancio investimenti	22
Ricorso al fpv e all'avanzo di esercizi precedenti	23
Formazione di nuovi residui	24
Smaltimento di residui precedenti	26
Scostamento dalle previsioni iniziali	27
<b>Gestione delle entrate per tipologia</b>	
Entrate tributarie	29
Trasferimenti correnti	30
Entrate extratributarie	31
Entrate in conto capitale	32
Accensione di prestiti	33
<b>Gestione della spesa per missione</b>	
Previsioni finali delle spese per missione	35
Previsioni finali per funzionamento e investimento	36
Impegni finali delle spese per missione	37
Impegni per funzionamento e investimento	38
Pagamenti finali delle spese per missione	39
Pagamenti per funzionamento e investimento	40
Stato di realizzazione delle spese per missione	41
Grado di ultimazione delle missioni	42
<b>Stato di attuazione delle singole missioni</b>	
Servizi generali e istituzionali	44
Ordine pubblico e sicurezza	46
Istruzione e diritto allo studio	47
Valorizzazione beni e attiv. culturali	48
Politica giovanile, sport e tempo libero	49
Assetto territorio, edilizia abitativa	51
Sviluppo sostenibile e tutela ambiente	52
Trasporti e diritto alla mobilità	53



Soccorso civile	54
Politica sociale e famiglia	55
Sviluppo economico e competitività	57
Lavoro e formazione professionale	58
Relazioni con autonomie locali	59
Relazioni internazionali	60
Fondi e accantonamenti	61
Debito pubblico	63
<b>Risultati economici e patrimoniali d'esercizio</b>	
Conto del patrimonio	65
Conto economico	66
Ricavi e costi della gestione caratteristica	67
Ricavi e costi della gestione finanziaria	68
Ricavi e costi della gestione straordinaria	69

## Contenuto e logica espositiva

### Relazione sulla gestione e volontà del legislatore

Il contenuto della relazione sulla gestione ha una valenza di carattere generale. La volontà espressa dal legislatore è chiara e tende a mantenere un costante rapporto dialettico tra il consiglio comunale e la giunta, favorendo così un riscontro sul grado di realizzazione dei programmi originariamente previsti ed espressi, a livello contabile, dall'aggregato che li contiene per omogeneità di funzione, e cioè la Missione. Allo stesso tempo, il consiglio verifica che l'attività di gestione non si sia estesa fino ad alterare il normale equilibrio delle finanze comunali. L'attività di spesa, infatti, non può prescindere dalla reale disponibilità di risorse. In questo contesto si inserisce l'importante norma che prevede l'esposizione al principale organo collegiale di un vero e proprio bilancio di fine esercizio. La possibilità di valutare l'esito finale dell'originaria attività di programmazione non è solo concessa dall'ordinamento degli enti locali, ma anzi, è incentivata.

### Consuntivo e risultati finanziari

La prima parte della relazione, denominata "*Programmazione ed equilibri finali di bilancio*", ha lo scopo di verificare, ad esercizio ormai chiuso, il mantenimento dell'equilibrio nella programmazione, e cioè la corrispondenza tra stanziamenti definitivi di competenza in entrata (risorse previste) con il fabbisogno stimato in spesa (impieghi programmati), dando maggiore risalto ai due principali aggregati di bilancio, e cioè il comparto corrente e gli investimenti. Gli argomenti della sezione individuano poi i risultati conseguiti a rendiconto, con il risultato complessivo di amministrazione (competenza e residui) e il saldo della gestione, ossia il risultato ottenuto nel versante della sola competenza. L'ultimo argomento trattato estende l'osservazione sui movimenti di cassa, dove le riscossioni ed i pagamenti effettuati nell'esercizio hanno contribuito, insieme all'eventuale giacenza iniziale di cassa, a formare il saldo conclusivo di tesoreria.

### Contabilità finanziaria e rendiconto

La terza parte del documento, denominata "*Situazione contabile a rendiconto*", approfondisce l'analisi già sviluppata nel punto precedente per osservare l'andamento delle entrate e delle uscite di competenza. Sono inoltre sviluppate delle tematiche di particolare interesse, come il finanziamento del bilancio di parte corrente e di quello in conto capitale risultante a rendiconto, il ricorso a mezzi finanziari provenienti da esercizi precedenti, come l'avanzo e il fondo pluriennale vincolato, e la dinamica nella gestione dei residui. Riguardo a quest'ultimo aspetto, sarà monitorato sia l'andamento dei vecchi residui, con il relativo tasso di smaltimento, che la formazione di nuovi residui provenienti dalla competenza. L'ultimo aspetto sviluppato in questa sezione della relazione riguarderà lo scostamento dalle previsioni iniziali, visto come un indice del grado di attendibilità delle previsioni di entrata e di uscita ipotizzate nella frase di programmazione (DUP).

### Andamento delle entrate

La sezione denominata "*Gestione delle entrate per tipologia*" sviluppa le tematiche relative ai soli movimenti delle entrate, dove le previsioni finali (stanziamenti) sono accostati ai corrispondenti accertamenti (crediti) e movimenti di cassa (riscossioni). Le informazioni contabili abbracciano ciascun titolo di entrata con le diverse tipologie che lo compongono. Sono prese in considerazione, pertanto, le entrate di natura tributaria, i trasferimenti in conto gestione, le entrate extra tributarie, le riduzioni di attività finanziarie, le accensioni di prestiti, le anticipazioni di cassa e, infine, i servizi per conto di terzi. Particolare attenzione merita l'osservazione del grado di accertamento e del tasso di riscossione, visti come la percentuale della previsione di entrata che si è tradotta in credito, o del credito stesso in incasso. Lo scostamento tra la previsione ed il rispettivo accertamento indica, infine, quanto della previsione di bilancio non si sia effettivamente realizzata.

### Gestione della spesa per missione

In questa sezione del documento, denominata "*Gestione della spesa per missione*", l'attenzione si concentra sul solo versante delle uscite e, in modo specifico, sulla struttura del bilancio composto da missioni poi articolate, ma solo a livello più operativo, in singoli programmi. Viene quindi offerto un quadro d'insieme sui dati contabili della spesa per missione, dando quindi un adeguato risalto allo scostamento che si è verificato tra le previsioni finali e la spesa effettivamente impegnata. In questa prospettiva, si rende così disponibile un quadro attendibile di informazioni sullo stato di realizzazione dei procedimenti di spesa attivati dall'apparato tecnico. L'osservazione si sposta, infine, sul grado di ultimazione dei pagamenti, visti come un indicatore sull'avvenuto completamento dell'intervento previsto. Il tutto, in un'ottica che legge questi fenomeni solo nel loro insieme (elenco delle missioni) mentre l'analisi di dettaglio è sviluppata in un'altra sezione.

### Stato di attuazione delle singole missioni

La relazione al rendiconto, nella sezione denominata "*Stato di attuazione delle singole missioni*", abbandona la visione d'insieme e pone invece lo sguardo sulle singole missioni, analizzandone lo stato di realizzazione e il grado di ultimazione, oltre che la loro composizione contabile. Di ogni missione è posta in evidenza sia la componente finanziaria della spesa corrente che quella di parte investimento, fornendo una chiave di lettura dello stato di avanzamento della missione articolata in programmi che non è più, come nel punto precedente, a carattere cumulativo. In questa ottica, è posto in risalto l'andamento della gestione (uscite di parte corrente) separandola dalla componente degli investimenti (uscite in C/capitale). I due comparti, infatti, hanno tempi di realizzazione e regole completamente diverse, tali da rendere poco significativa la visione cumulativa. Per ciascuna di esse è individuata anche la composizione contabile.

### Risultati economici e patrimoniali d'esercizio

La contabilità finanziaria, che costituisce il sistema contabile principale e fondamentale per fini autorizzatori e di



rendicontazione dei risultati della gestione finanziaria, è affiancato da un'ulteriore contabilità di supporto. La contabilità economico patrimoniale, infatti, ha lo scopo di rilevare i costi (oneri) ed i ricavi (proventi) derivanti dalle transazioni poste in essere dalla pubblica amministrazione. L'ultima sezione della relazione, denominata "*Risultati economici e patrimoniali d'esercizio*", estende quindi l'attenzione su taluni aspetti che riguardano proprio la lettura economica dei fatti di gestione manifestati nell'esercizio e che hanno comportato, tramite la formazione di costi e ricavi, una modifica sostanziale nella composizione del patrimonio comunale. La variazione di ricchezza, prodotta dalla differenza tra ricavi e costi delle gestioni caratteristica, finanziaria o straordinaria, quindi, ha generato una differenza nel patrimonio netto degna di approfondimento.



# **RISULTATI FINANZIARI D'ESERCIZIO**

## Programmazione ed equilibri finali di bilancio

### Programmazione iniziale ed equilibri definitivi

Il consiglio, con l'approvazione del documento unico di programmazione (DUP), aveva a suo tempo identificato gli obiettivi generali e destinato le risorse di bilancio. Il tutto, rispettando il pareggio tra risorse destinate (entrate) e relativi impieghi (uscite). Nel corso dell'esercizio, con le variazioni intervenute e in seguito all'applicazione del criterio di esigibilità dell'entrata e della spesa, gli stanziamenti hanno subito modifiche fino ad assestarsi nella configurazione finale, dove le previsioni assestate di entrata e di uscita continuano ad essere in equilibrio. Durante la gestione, l'amministrazione ha agito in quattro direzioni ben definite, e cioè la gestione corrente, gli interventi negli investimenti, l'utilizzo dei movimenti di fondi e la registrazione dei servizi per conto di terzi, dove ognuno di questi ambiti può essere inteso come un'entità autonoma. Di norma, le scelte inerenti le missioni con i relativi programmi riguardano solo i primi due contesti (corrente e investimenti) perché i servizi C/terzi sono semplici partite di giro mentre i movimenti di fondi interessano operazioni di entrata e uscita che si compensano. Le tabelle riportano gli equilibri definitivi di bilancio.

Entrate correnti (Stanziamenti comp.)			Uscite correnti (Stanziamenti comp.)		
Tributi (Tit.1/E)	(+)	11.281.915,78	Spese correnti (Tit.1/U)	(+)	15.464.941,91
Trasferimenti correnti (Tit.2/E)	(+)	1.161.795,11	Sp. correnti assimilabili a investimenti	(-)	0,00
Extratributarie (Tit.3/E)	(+)	2.254.288,27	Rimborso di prestiti (Tit.4/U)	(+)	16.617,00
Entr. correnti che finanziano investimenti	(-)	0,00	Impieghi ordinari		<b>15.481.558,91</b>
Risorse ordinarie		<b>14.697.999,16</b>	FPV uscite correnti (FPV/U)	(+)	-
FPV per uscite correnti (FPV/E)	(+)	177.575,21	Disavanzo applicato a bilancio corrente	(+)	0,00
Avanzo applicato a bilancio corrente	(+)	605.984,54	Fondo anticipazione liquidità (FAL)	(+)	-
Entrate C/capitale per uscite correnti	(+)	0,00	Investimenti assimilabili a uscite correnti	(+)	0,00
Accensione prestiti per uscite correnti	(+)	0,00	Impieghi straordinari		<b>0,00</b>
Risorse straordinarie		<b>783.559,75</b>			
<b>Totale</b>		<b>15.481.558,91</b>	<b>Totale</b>		<b>15.481.558,91</b>

Entrate investimenti (Stanziamenti comp.)			Uscite investimenti (Stanziamenti comp.)		
Entrate in C/capitale (Tit.4/E)	(+)	2.683.342,95	Spese in conto capitale (Tit.2/U)	(+)	7.558.063,81
Entrate C/capitale per uscite correnti	(-)	0,00	Investimenti assimilabili a usc. correnti	(-)	0,00
Risorse ordinarie		<b>2.683.342,95</b>	Impieghi ordinari		<b>7.558.063,81</b>
FPV entrata per investimenti (FPV/E)	(+)	2.121.051,42	FPV uscite investimenti (FPV/U)	(+)	-
Avanzo a finanziamento investimenti	(+)	2.753.669,44	Sp. correnti assimilabili a investimenti	(+)	0,00
Entrate correnti che finanziano invest.	(+)	0,00	Incremento di attività finanziarie	(+)	0,00
Riduzioni di attività finanziarie (Tit.5/E)	(+)	0,00	Attività finanz. assimilabili a mov. fondi	(-)	0,00
Attività finanz. assimilabili a mov. fondi	(-)	0,00	Impieghi straordinari		<b>0,00</b>
Entrate per accensione di prestiti (Tit.6/E)	(+)	0,00			
Accensione prestiti per uscite correnti	(-)	0,00			
Risorse straordinarie		<b>4.874.720,86</b>			
<b>Totale</b>		<b>7.558.063,81</b>	<b>Totale</b>		<b>7.558.063,81</b>

Riepilogo entrate 2023			Riepilogo uscite 2023		
Correnti	(+)	15.481.558,91	Correnti	(+)	15.481.558,91
Investimenti	(+)	7.558.063,81	Investimenti	(+)	7.558.063,81
Movimenti di fondi	(+)	0,00	Movimenti di fondi	(+)	0,00
Entrate destinate ai programmi		<b>23.039.622,72</b>	Uscite destinate ai programmi		<b>23.039.622,72</b>
Servizi conto terzi		2.624.000,00	Servizi conto terzi		2.624.000,00
Altre entrate		<b>2.624.000,00</b>	Altre uscite		<b>2.624.000,00</b>
<b>Totale</b>		<b>25.663.622,72</b>	<b>Totale</b>		<b>25.663.622,72</b>

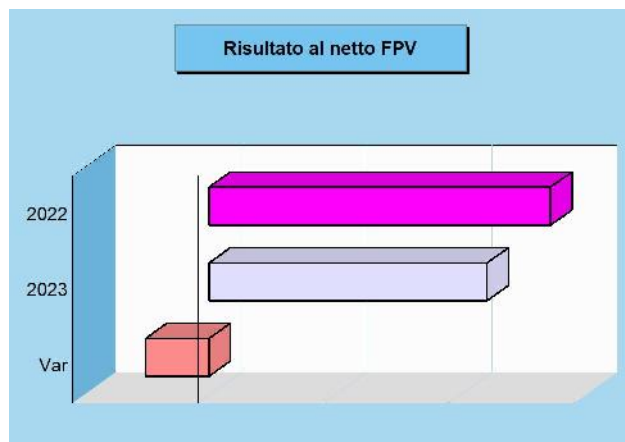
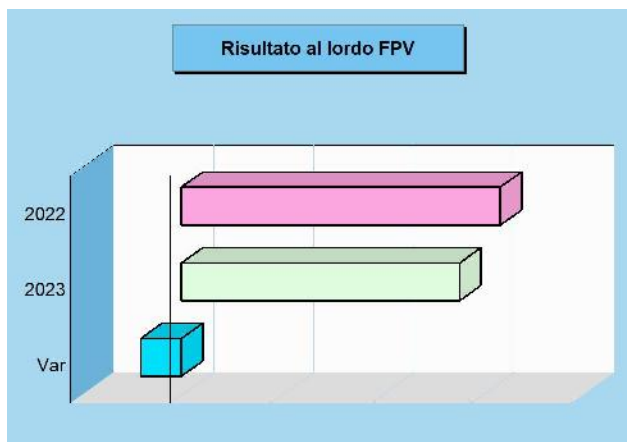
## Risultato di amministrazione

### Rendiconto e risultato di esercizio

Il conto consuntivo è il documento ufficiale con cui ogni amministrazione rende conto ai cittadini su come siano stati realmente impiegati i soldi pubblici gestiti in un determinato arco di tempo (esercizio). Conti alla mano, si tratta di spiegare dove e come sono state gestite le risorse reperite nell'anno e di misurare gli effettivi risultati conseguiti, questi ultimi ottenuti con il lavoro messo in atto dall'intera struttura. L'obiettivo è quello di misurare lo stato di salute dell'ente, confrontando le aspettative con i risultati oggettivi. Il rendiconto può terminare con un risultato positivo, chiamato avanzo, oppure in disavanzo. Le tabelle, con i rispettivi grafici, riportano il risultato conseguito negli ultimi due esercizi con il relativo scostamento (variazione di periodo). Per quanto riguarda l'elenco **analitico** delle quote vincolate e accantonate nel risultato di amministrazione, si rimanda agli appositi allegati al Rendiconto 2021 (*Allegati G1, G2 e G3*).

### Risultato 2023 e tendenza in atto

Denominazione		2022	2023	Variazione
Fondo di cassa iniziale	(+)	8.267.824,78	7.596.970,24	-670.854,54
Riscossioni	(+)	20.350.252,66	19.160.526,12	-1.189.726,54
Pagamenti	(-)	21.021.107,20	20.011.906,45	-1.009.200,75
	Situazione contabile di cassa	7.596.970,24	6.745.589,91	-851.380,33
Pagamenti per azioni esecutive non regolarizzate al 31.12	(-)	0,00	0,00	0,00
	Fondo di cassa finale	7.596.970,24	6.745.589,91	-851.380,33
Residui attivi	(+)	12.556.664,86	11.033.982,17	-1.522.682,69
Residui passivi	(-)	4.254.467,81	3.908.997,04	-345.470,77
	Risultato contabile (al lordo FPV/U)	<b>15.899.167,29</b>	<b>13.870.575,04</b>	<b>-2.028.592,25</b>
FPV uscita Tit.1.00 - Spese correnti (FPV/U)	(-)	177.575,21	238.979,21	61.404,00
FPV uscita Tit.2.00 - Spese in C/capitale (FPV/U)	(-)	2.121.051,42	2.553.578,60	432.527,18
FPV uscita Tit.3.00 - Incremento attività finanz. (FPV/U)	(-)	0,00	0,00	0,00
	Risultato effettivo	<b>13.600.540,66</b>	<b>11.078.017,23</b>	<b>-2.522.523,43</b>



### Composizione del risultato 2023 e copertura dei vincoli

#### Vincoli sul risultato

Parte accantonata	(b)	5.472.506,99
Parte vincolata	(c)	3.353.695,74
Parte destinata agli investimenti	(d)	113.092,80
<b>Vincoli complessivi</b>		<b>8.939.295,53</b>

#### Verifica sulla copertura effettiva dei vincoli

Risultato di amministrazione	(a)	11.078.017,23
Vincoli complessivi		8.939.295,53
<b>Differenza (a-b-c-d) (e)</b>		<b>2.138.721,70</b>
Eccedenza dell'avanzo sui vincoli		2.138.721,70
Disavanzo da ripianare per il ripristino dei vincoli		-

## Risultato di gestione

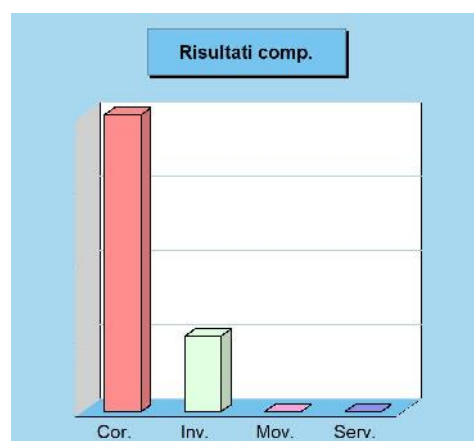
### Gestione della competenza e FPV

Il conto del bilancio, quale sintesi contabile dell'intera attività finanziaria, si chiude con un risultato di avanzo o disavanzo, originato dal risultato ottenuto dalle gestioni di competenza e residui. La somma dei due importi fornisce il valore totale del risultato mentre l'analisi disaggregata offre maggiori informazioni su come l'ente, in concreto, abbia finanziato il fabbisogno di spesa del singolo esercizio. Il criterio di attribuzione del singolo impegno nell'esercizio in cui la spesa diventerà esigibile, ottenuto con l'applicazione della tecnica del fondo pluriennale vincolato, altera in modo artificiale il risultato della competenza perché riduce l'importo degli impegni conservati nell'esercizio. Questo difetto viene corretto considerando il FPV in spesa "come impegnato".

Entrate correnti (Accertamenti comp.)			Uscite correnti (Impegni comp.)		
Tributi (Tit.1/E)	(+)	11.545.894,50	Spese correnti (Tit.1/U)	(+)	13.509.278,08
Trasferimenti correnti (Tit.2/E)	(+)	1.246.662,04	Sp. correnti assimilabili a investimenti	(-)	0,00
Extratributarie (Tit.3/E)	(+)	2.188.127,37	Rimborso di prestiti (Tit.4/U)	(+)	16.616,04
Entr. correnti che finanziano investimenti	(-)	0,00	Impieghi ordinari		<b>13.525.894,12</b>
Risorse ordinarie		<b>14.980.683,91</b>	FPV uscite correnti (FPV/U)	(+)	238.979,21
FPV per uscite correnti (FPV/E)	(+)	177.575,21	Disavanzo applicato a bilancio corrente	(+)	0,00
Avanzo applicato a bilancio corrente	(+)	605.984,54	Fondo anticipazione liquidità (FAL)	(+)	0,00
Entrate C/capitale per uscite correnti	(+)	0,00	Investimenti assimilabili a uscite correnti	(+)	0,00
Accensione prestiti per uscite correnti	(+)	0,00	Impieghi straordinari		<b>238.979,21</b>
Risorse straordinarie		<b>783.559,75</b>			
<b>Totale</b>		<b>15.764.243,66</b>	<b>Totale</b>		<b>13.764.873,33</b>

Entrate investimenti (Accertamenti comp.)			Uscite investimenti (Impegni comp.)		
Entrate in C/capitale (Tit.4/E)	(+)	2.588.148,79	Spese in conto capitale (Tit.2/U)	(+)	4.403.052,41
Entrate C/capitale per uscite correnti	(-)	0,00	Investimenti assimilabili a usc. correnti	(-)	0,00
Risorse ordinarie		<b>2.588.148,79</b>	Impieghi ordinari		<b>4.403.052,41</b>
FPV entrata per investimenti (FPV/E)	(+)	2.121.051,42	FPV uscite investimenti (FPV/U)	(+)	2.553.578,60
Avanzo a finanziamento investimenti	(+)	2.753.669,44	Sp. correnti assimilabili a investimenti	(+)	0,00
Entrate correnti che finanziano invest.	(+)	0,00	Incremento di attività finanziarie	(+)	0,00
Riduzioni di attività finanziarie (Tit.5/E)	(+)	0,00	Attività finanz. assimilabili a mov. fondi	(-)	0,00
Attività finanz. assimilabili a mov. fondi	(-)	0,00	Impieghi straordinari		<b>2.553.578,60</b>
Entrate per accensione di prestiti (Tit6/E)	(+)	0,00			
Accensione prestiti per uscite correnti	(-)	0,00			
Risorse straordinarie		<b>4.874.720,86</b>			
<b>Totale</b>		<b>7.462.869,65</b>	<b>Totale</b>		<b>6.956.631,01</b>

Risultato della gestione (competenza)				
Denominazione		Accertamenti	Impegni	Risultato
Corrente	(+)	15.764.243,66	13.764.873,33	1.999.370,33
Investimenti	(+)	7.462.869,65	6.956.631,01	506.238,64
Movimento fondi	(+)	0,00	0,00	0,00
Parziale		23.227.113,31	20.721.504,34	<b>2.505.608,97</b>
Servizi conto terzi	(+)	2.116.315,10	2.116.315,10	0,00
<b>Totale</b>		<b>25.343.428,41</b>	<b>22.837.819,44</b>	<b>2.505.608,97</b>



## Risultato di cassa

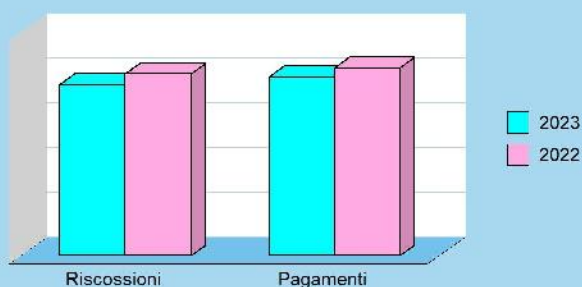
### Previsioni di cassa e operazioni di tesoreria

La previsione e la registrazione dei movimenti di cassa riguarda solo il primo dei tre anni della programmazione di bilancio ed abbraccia sia la gestione di competenza che quella dei residui (situazione di credito e debito ereditate dall'anno precedente). Nel corso dell'esercizio le previsioni si sono tradotte in movimenti effettivi con la conseguente emissione, da parte dell'ente, delle reversali d'incasso (entrate) e dei mandati di pagamento (uscite). Il tesoriere, a fronte di queste autorizzazioni ad incassare ed a pagare, ha operato i movimenti di cassa con i conseguenti accrediti ed addebiti in conto. Il saldo finale di queste operazioni, sommato alla consistenza iniziale del fondo cassa, determina l'ammontare complessivo della giacenza di tesoreria (fondo finale di cassa).

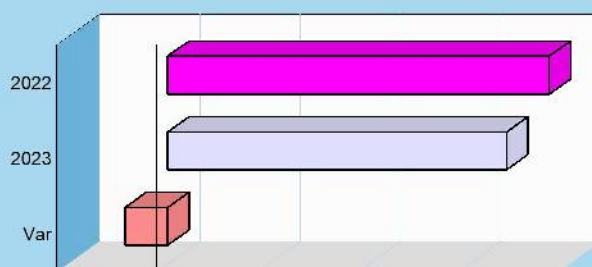
#### Situazione di cassa 2023 e tendenza in atto

Denominazione		2022	2023	Variazione
Fondo di cassa iniziale	(+)	8.267.824,78	7.596.970,24	-670.854,54
Riscossioni	(+)	20.350.252,66	<b>19.160.526,12</b>	-1.189.726,54
Pagamenti	(-)	21.021.107,20	<b>20.011.906,45</b>	-1.009.200,75
Situazione contabile di cassa		7.596.970,24	6.745.589,91	-851.380,33
Pagamenti per azioni esecutive non regolarizzate al 31.12	(-)	0,00	0,00	0,00
Fondo di cassa finale		7.596.970,24	<b>6.745.589,91</b>	-851.380,33

#### Riscossioni e pagamenti



#### Fondo di cassa finale



#### Entrate (movimenti di cassa 2023)

Denominazione		Previsioni	Riscossioni
Tributi	(+)	14.672.497,49	11.240.983,57
Trasferimenti	(+)	1.213.642,61	1.426.720,25
Extratributarie	(+)	2.718.529,27	2.103.562,34
Entrate C/capitale	(+)	5.771.177,70	2.267.522,32
Riduzioni finanziarie	(+)	0,00	0,00
Accensione prestiti	(+)	0,00	0,00
Anticipazioni	(+)	0,00	0,00
Entrate C/terzi	(+)	2.643.271,90	2.121.737,64
Parziale		27.019.118,97	19.160.526,12
FPV entrata (FPV/E)	(+)	-	-
Avanzo applicato	(+)	-	-
Fondo iniz. di cassa	(+)	7.596.970,24	7.596.970,24
Totale		34.616.089,21	<b>26.757.496,36</b>

#### Uscite (movimenti di cassa 2023)

Denominazione		Previsioni	Pagamenti
Spese correnti	(+)	17.402.817,78	13.654.565,69
Spese C/capitale	(+)	8.987.455,25	4.178.295,35
Incr. att. finanziarie	(+)	0,00	0,00
Rimborso prestiti	(+)	16.617,00	16.616,04
Chiusura anticipaz.	(+)	0,00	0,00
Uscite C/terzi	(+)	2.905.285,55	2.162.429,37
Parziale		29.312.175,58	20.011.906,45
Disavanzo applicato	(+)	-	-
Totale		29.312.175,58	<b>20.011.906,45</b>

## Stato di attuazione dei programmi al 31.12.2023

**Obiettivo strategico n. 1/113 - Ascoltare le esigenze degli alunni e delle famiglie con riguardo anche alle fragilità, migliorando la qualità e la quantità, se necessario, dei servizi educativi**

Lo stato di attuazione dei programmi nell'ambito della Missione "04 Istruzione e diritto allo studio" Programma "0401 Istruzione prescolastica" e Programma "0402 Altri ordini di istruzione non universitaria" è il seguente:

- si sono completate le iscrizioni ai Servizi educativi, scolastici ed extrascolastici per l'a.s. 2023/2024;
- con Delibera di Giunta n. 43 del 4/04/2023 ad oggetto: "PROGETTO PER IL CONTRASTO ALLE POVERTÀ EDUCATIVE E LA CONCILIAZIONE VITA-LAVORO: SOSTEGNO ALLE FAMIGLIE PER LA FREQUENZA DI CENTRI ESTIVI. ANNO 2023 " il Comune di Casalgrande, in qualità di ente del Distretto di Scandiano, ha aderito al progetto in parola finanziato con le risorse del Fondo Sociale Europeo, a sostegno delle famiglie che hanno la necessità di utilizzare servizi estivi per bambini e ragazzi da 3 a 13 anni, nel periodo di sospensione estiva delle attività scolastiche/educative;
- in attuazione della Delibera n. 43/2023 sono stati pubblicati gli avvisi per i soggetti gestori e per le famiglie rispettivamente con determina n. 188 del 18/4/2023 e n. 277 del 5/6/2023;
- con Delibera di Giunta n. 36/2023 ad oggetto: "APPROVAZIONE CRITERI DI ACCESSO SERVIZIO ESTIVO NIDO E SCUOLA INFANZIA 2023" sono stati definiti i criteri per l'ammissione alla frequenza del servizio e l'organizzazione del Servizio estivo Nido e Scuola infanzia;
- con Delibera di Giunta n. 57/2023 ad oggetto: "LINEE DI INDIRIZZO TEMPO LUNGO NIDO E SCUOLA INFANZIA 2023" sono stati definiti i criteri per l'ammissione alla frequenza del Servizio di Tempo lungo Nido e Scuola infanzia e l'organizzazione dello stesso;
- con Delibera di Giunta n. 79/2023 ad oggetto: "APPROVAZIONE DEL CALENDARIO SCOLASTICO SERVIZI COMUNALI PER L'INFANZIA ANNO SCOLASTICO 2023/2024" è stato approvato il calendario dei servizi comunali 0-6;
- con Delibere di Giunta n. 81/2023 e n. 82/2023 sono state approvate le convenzioni con le Scuole paritarie "M. Valentini" e "S. Dorotea" per gli anni 2023, 2024 e 2025. Al 31/12 lo stato di attuazione dei programmi nell'ambito della Missione "04 Istruzione e diritto allo studio" Programma "0401 Istruzione prescolastica" e Programma "0402 Altri ordini di istruzione non universitaria" è il seguente:
- per l'a.e. 2023/2024 il numero di iscritti al servizio 3-6 Scuola dell'infanzia comunale è pari a n. 72;
- con delibera di giunta n. 152 del 2/10/2023 ad oggetto: "LINEE DI INDIRIZZO PER LA DESTINAZIONE DELLE RISORSE ASSEGNATE DAL FONDO DI CUI AL DL N. 48/2023 AD OGGETTO: "MISURE URGENTI PER L'INCLUSIONE SOCIALE E L'ACCESSO AL MONDO DEL LAVORO"" in attuazione del DI n. 48 che ha previsto un trasferimento di euro 21mila per finanziare le istanze di contributo dei beneficiari in possesso dei requisiti di cui alla DGR n. 376/2023 per la quota eccedente il contributo regionale fino alla copertura totale delle spese sostenute dalle famiglie per la frequenza dei centri estivi 2023;
- con delibera di giunta n. 177 dell'8/11/2023 ad oggetto: "LINEE DI INDIRIZZO PER LA DESTINAZIONE DELLE RISORSE DI CUI AL FONDO NAZIONALE - L.R. 19/2016 "OBIETTIVO 1" E DLGS N. 65/2017 "OBIETTIVO 2" - PER LA PROMOZIONE DEL SISTEMA INTEGRATO 0-6 - ANNO 2023" sono state destinate le risorse di cui alla DGR n. 1360 del 31/07/2023 (in attuazione del Dlgs n. 65/2017) che ha stanziato a favore del Comune di Casalgrande un finanziamento pari a euro 103.780,41 finalizzate al consolidamento del sistema integrato di educazione ed istruzione per sostenere i costi di gestione della scuola di infanzia comunale, ed una quota a titolo di contributo alle scuole infanzia paritarie finalizzato a progetti di qualificazione scolastica, sulla base del numero di iscritti 0-6, coordinamento pedagogico comunale.

\*\*\*

**Obiettivo strategico n. 5/102 - Assicurare la maggiore copertura possibile delle esigenze di accesso agli asili nido da parte delle famiglie, anche con riguardo alla gestione familiare**

Lo stato di attuazione dei programmi nell'ambito della Missione "12 Diritti sociali, politiche sociali e famiglia" - Programma 1201 "Interventi per l'infanzia e i minori e per asili nido" è il seguente:

- con Delibera di Giunta n. 80/2023 ad oggetto: "LINEE DI INDIRIZZO PER IL POTENZIAMENTO DEL SERVIZIO NIDO DI INFANZIA COMUNALE PER L'A.E. 2023/2024" è stato stabilito l'aumento della capacità ricettiva dei nidi a seguito dell'incremento delle richieste ricevute per l'a.e. 2023/2024 ed a tal fine è stata disposta l'attivazione di n. 1 sezione aggiuntiva presso il Nido di infanzia "G. Rodari" di Villalunga. Al 31/12 lo stato di attuazione dei programmi nell'ambito della Missione "12 Diritti sociali, politiche sociali e famiglia" - Programma 1201 "Interventi per l'infanzia e i minori e per asili nido" è il seguente:
- in applicazione della Delibera di Giunta n. 80/2023 ad oggetto: "LINEE DI INDIRIZZO PER IL POTENZIAMENTO DEL SERVIZIO NIDO DI INFANZIA COMUNALE PER L'A.E.

2023/2024" è stata implementata n. 1 sezione aggiuntiva presso il Nido di infanzia "G. Rodari" di Villalunga con n. 16 iscritti;  
- per l'a.e. 2023/2024 il n. iscritti ai servizi educativi 0-3 Nidi di infanzia comunali è pari a n. 101;  
- con delibera di giunta n. 181 del 9/11/2023 ad oggetto: "ADESIONE ALLA MISURA SPERIMENTALE DI SOSTEGNO ECONOMICO ALLE FAMIGLIE APPROVATA CON DGR N. 1706 DEL 09/10/2023 E MODIFICA IMPIANTO TARIFFARIO RELATIVO ALLA FREQUENZA AI SERVIZI NIDI DI INFANZIA 0-3 PER L'ANNO EDUCATIVO 2023-2024" sono state destinate le risorse di cui alla DGR n. 1706/2023 che ha previsto un trasferimento al Comune di Casalgrande di euro 69.498,00, tali risorse sono finalizzate ad abbattere le rette/tariffe dei servizi educativi per la prima infanzia applicate alle famiglie con ISEE inferiore a 26.000 euro, per l'anno educativo 2023/2024 a partire dal mese di gennaio 2024;

Obiettivo strategico n. 16/115 - Efficienza e qualità nell'erogazione dei servizi ai cittadini

Attivato un punto digitale presso l'ufficio Anagrafe finalizzato ad accrescere, favorire ed incentivare l'uso autonomo, consapevole e responsabile delle nuove tecnologie e dei servizi online delle Amministrazioni Pubbliche nonché promuovere il pieno godimento dei diritti di cittadinanza digitale da parte dei cittadini. Al 31/12/2023:

- è stato attivato in maniera definitiva il "punto digitale" presso l'ufficio Servizi Demografici che ha consentito e consente attualmente ai cittadini di avere a disposizione non solo un computer per poter accedere ai servizi online delle Pubbliche Amministrazioni, ma anche la disponibilità di un operatore dell'ufficio che fornisce assistenza nell'accesso ai servizi online delle Pubbliche Amministrazioni, facilitando la comprensione del funzionamento dell'identità digitale fornita dalla Carta d'Identità Elettronica;

- in considerazione dell'incremento abitativo che ha determinato un consistente aumento del numero degli elettori iscritti nelle sezioni elettorali del territorio comunale che, in alcuni casi, superava il numero di iscritti massimo consentito dal Regolamento Ministeriale n.117 del 2 Aprile 1998 nonché dall'art.1, comma 1 in base al quale: "ogni comune è diviso in sezioni elettorali aventi, di regola, un numero di iscritti non superiore a 1.200, né inferiore a 500.", è stata effettuata e consolidata una rimodulazione del corpo elettorale. In particolare, è stata modificata l'ubicazione di una sezione già esistente ed è stato effettuato lo scollamento di alcune sezioni con la contestuale redistribuzione degli elettori iscritti in esse, tenendo conto dei confini geografici e riducendo al minimo il disagio per gli elettori al fine di garantire a ciascun elettore l'esercizio del diritto di voto e rendere più agevoli le operazioni di voto nonché di scrutinio in occasione delle prossime consultazioni elettorali per gli operatori preposti agli uffici di sezione nonché all'ufficio elettorale comunale;

- al fine di sensibilizzare l'opinione pubblica sul tema della cittadinanza e in attesa che il Parlamento introduca una modalità di acquisto della cittadinanza in cui beneficiario sia il minore straniero, nato in Italia che ha frequentato regolarmente (ai sensi della normativa vigente) un percorso formativo per almeno cinque anni nel territorio nazionale, in seguito alla Mozione del gruppo consiliare "Noi per Casalgrande", approvata con Deliberazione n. 25 del 21/03/2022 e all'introduzione della cittadinanza onoraria denominata "Ius Culturae" nello Statuto Comunale, con Deliberazione n. 94 del 30/11/2022, è stata organizzata una cerimonia pubblica, finalizzata al conferimento - puramente simbolico - della cittadinanza onoraria ai minori stranieri residenti a Casalgrande, nati in Italia da genitori stranieri, regolarmente soggiornati, o nati all'estero, che abbiano completato almeno un ciclo scolastico o un percorso di formazione professionale in istituti appartenenti al sistema educativo di istruzione e di formazione italiano, attraverso la consegna di un'attestazione che riconosce a ciascun minore i diritti e doveri di un qualsiasi cittadino italiano dato che vivono nello stesso contesto sociale e scolastico dei loro coetanei di cittadinanza italiana: frequentano scuole italiane, parlano la lingua italiana, leggono in italiano, scrivono in italiano, studiano la storia d'Italia, hanno in sostanza acquisito la cultura e hanno usufruito dei percorsi scolastici e formativi garantiti dal nostro Paese.

\*\*\*

**Obiettivo strategico n. 8/104 - Gestire le iniziative ambientali in modo coerente, dando prova di affidabilità, credibilità, fornendo carattere di continuità alla analisi e al miglioramento continuo**

Prosegue l'attività di comunicazione/formazione fra l'amministrazione comunale, il gestore dei rifiuti comunale (iren-ambiente), i cittadini e le scuole.

\*\*\*

**Obiettivo strategico n. 15/114 - Compliance dei contribuenti e contrasto all'evasione**

Con Delibera del Consiglio Comunale n.3 del 31/01/2022, avvalendosi della possibilità di cui al comma 691 dell'Art.1 della Legge n.147/2013 e successive modifiche e integrazioni, era stata approvato l'affidamento a Iren Ambiente Spa per la gestione ordinaria della TARI e l'attività di recupero degli insoluti con riferimento alle annualità 2021 e seguenti, nonché eventuali conguagli di competenza di anni precedenti. Affidamento che terminerà il prossimo 31/12/2023

Era stato deciso inoltre di integrare detto servizio con la gestione della procedura di accertamento per omessa/infedele dichiarazione del tributo al fine di ridurre la tempistica di scambio di informazioni e/o banche dati fra interlocutori diversi, oltre che per avvantaggiare il contribuente che così avrebbe avuto un unico interlocutore col quale rapportarsi per la gestione integrale del tributo.

La suddetta attività, tuttavia, è iniziata con notevole ritardo a causa di problemi tecnici del gestore; ciò nonostante, quest'ultimo sta procedendo regolarmente con l'invio dei



questionari sia per le utenze domestiche che per le utenze non domestiche, al fine di far emergere tutte le situazioni non dichiarate presenti sul territorio. Con Delibera del Consiglio Comunale n.37 del 27/04/2022 sono state approvate le tariffe per l'anno 2023 sulla base del Piano Economico Finanziario validato da ATESIR nel 2022; nella stessa seduta, con Delibera del Consiglio Comunale n.36 del 27/04/2023, sono state approvate le modifiche al regolamento per l'applicazione della TARI con entrata in vigore al 01/01/2023.

Le modifiche del regolamento TARI, dovute all'adeguamento alla delibera n.15/2022 di ARERA (approvazione TQRIF) al fine di accrescere la qualità del servizio e ad aumentare la trasparenza nei confronti del cittadino, hanno introdotto alcune importanti novità, delle quali la più rilevante riguarda i termini per la presentazione delle dichiarazioni di inizio, variazione o cessazione delle utenze. Detta modifica ha determinato il passaggio del termine per presentare la dichiarazione a 90 giorni solari dalla data in cui sorge l'obbligo, rispetto al precedente che prevedeva la dichiarazione entro il 30 giugno dell'anno successivo. Ciò comporta una maggior corrispondenza e tempestività tra la dichiarazione e l'emissione dell'avviso di pagamento.

Altra importante modifica ha riguardato i criteri relativi per richiedere la rateizzazione degli avvisi di pagamento, ove sono state riviste e abbassate le soglie per richiedere la rateizzazione sia per le utenze domestiche che per quelle non domestiche.

Da ultimo, sono stati confermati gli scaglioni e le aliquote già approvate nel 2022 relativamente agli scaglioni dell'IRPEF e alle aliquote IMU, così da non modificare la previsione di gettito rispetto a quello accertato in base agli scaglioni e aliquote vigenti al 31/12/2022 e per non aggravare la pressione fiscale sui redditi di fascia bassa. Prosegue il progetto relativo al contrasto all'evasione relativo alle superfici TARI non dichiarate, in un'ottica di deflazione del potenziale contenzioso, mediante l'attivazione di un confronto preventivo con il contribuente che consente l'instaurazione di un confronto avente come obiettivo quello di tentare la definizione della vertenza prima dell'emissione di atti formali di accertamento. Tale attività ha visto l'invio di lettere di richiesta informazioni a 225 persone in relazione alle utenze domestiche, e a 130 attività commerciali in relazione alle utenze non domestiche. I risultati raggiunti sono stati importanti sia in relazione al recupero del gettito, sia in relazione alla percezione da parte dell'utenza genericamente intesa dell'importanza del corretto e puntuale adempimento tributario da parte dei cittadini.

\*\*\*

#### **Obiettivo strategico n.12/112 - Incentivare la collaborazione con i commercianti locali per dar vita ad eventi che rivitalizzino il centro**

Prosegue il confronto con i commercianti, in merito alla organizzazione delle iniziative e alla programmazione dei lavori di riqualificazione del centro di Casalgrande. Si è concluso in data 17/06 con "LIVE – la Notte Bianca" il progetto di promozione del territorio "Obiettivo Casalgrande", grazie al quale il comune ha ottenuto finanziamenti per un totale di 50.000€ da parte della Regione Emilia-Romagna nell'ambito dei fondi messi a disposizione per la valorizzazione della rete commerciale (L.R. 41/97). Realizzata FIERA DI SETTEMBRE con coinvolgimento delle varie associazioni di volontariato, valorizzando le tradizioni legate all'agricoltura e organizzando diversi spettacoli nel centro storico.

\*\*\*

#### **Obiettivo strategico n. 2/101 - Migliorare l'accesso alle scuole, ottimizzando le risorse disponibili e migliorando l'efficienza e l'efficacia della gestione amministrativa**

Lo stato di attuazione dei programmi nell'ambito della Missione "04 Istruzione e diritto allo studio" Programma "0406 Servizi ausiliari all'istruzione" è il seguente:

- con delibera di giunta n. 203/2022 ad oggetto: "TRASFERIMENTO A SOSTEGNO DEL PIANO TRIENNALE DELL'OFFERTA FORMATIVA (P.T.O.F.) 2019/2022 I.C. CASALGRANDE A.S. 2022/2023" sono state trasferite risorse a titolo di cofinanziamento dei progetti di cui al Piano Triennale dell'Offerta Formativa allegato, per l'anno scolastico 2022/2023; Al 31/12 lo stato di attuazione dei programmi nell'ambito della Missione "04 Istruzione e diritto allo studio" Programma "0406 Servizi ausiliari all'istruzione" è il seguente:
- con delibera di giunta n. 103 dell'11/07/2023 è stato approvato il Piano Annuale del Trasporto per l'anno scolastico 2023/2024;
- per l'a.s. 2023/2024 n. iscritti al Servizio di trasporto scolastico dedicato è pari a n. 277, al Servizio di trasporto scolastico speciale individuale è pari a n. 7;
- con comunicazione alla giunta n. 6 del 21/09/2023 ad oggetto: "IMPLEMENTAZIONE ORE DI SOSTEGNO PER ALUNNI CERTIFICATI - GESTIONE DI SERVIZI EDUCATIVI MATTUTINI E POMERIDIANI NELLE SCUOLE PRIMARIE E SECONDARIE DI PRIMO E SECONDO GRADO A.S. 2023/2024" sono state implementate le h di sostegno per n. 80/sett.li;
- con delibera di giunta n. 138 del 7/09/2023 ad oggetto: "LINEE DI INDIRIZZO PER UTILIZZO FONDO REGIONALE PERSONE CON DISABILITÀ DGR N. 312/2022 RELATIVA ALLE RISORSE PER MISURE A SOSTEGNO DEL SUCCESSO FORMATIVO E DELLE TRANSIZIONI VERSO IL LAVORO DEGLI STUDENTI CERTIFICATI AI SENSI DELLA LEGGE N. 104/92, IN ATTUAZIONE DELLA DGR N. 2326/2022" sono state assegnate al Comune di Casalgrande risorse per euro 41mila, di cui un 50% trasferito all'Unione Tresinaro Secchia per la realizzazione di un progetto unico, e il restante 50% a copertura dei costi per il sostegno 6-18;
- con delibera di giunta n. 105 del 20/07/2023 ad oggetto: "AUTORIZZAZIONE AL TRASFERIMENTO DELLE RISORSE ALL'ISTITUTO COMPrensivo DI CASALGRANDE PER LA GESTIONE DIRETTA DELLE SPESE DI COMPETENZA A.S 2023/2024" sono state trasferite le risorse per le spese di funzionamento dell'Istituto comprensivo di competenza

dell'ente locale (ex L. 11/01/1996);

- con delibera di giunta n. 126 del 28/08/2023 ad oggetto: "TRASFERIMENTO A SOSTEGNO DEL P.T.O.F. 2022/2025 I.C. CASALGRANDE A.S. 2023/2024" sono state trasferite risorse a titolo di cofinanziamento dei progetti di cui al Piano Triennale dell'Offerta Formativa per l'anno scolastico 2023/2024.

\*\*\*

### **Obiettivo strategico n. 3/103 - Promuovere la divulgazione culturale come valore aggiunto alla vita quotidiana**

Partendo dalle tematiche individuate dall'amministrazione comunale come filo conduttore delle attività e delle iniziative da mettere in campo, la programmazione culturale ha proposto: la rassegna Casalgrande Sostenibile, dedicata alla salvaguardia dell'ambiente e all'attivazione di buone pratiche, rivolta al pubblico adulto e alle famiglie; la rassegna Le vie della legalità dedicata alla creazione di una coscienza civica attraverso attività di informazione e sensibilizzazione sulla lotta alla criminalità organizzata, sul gioco d'azzardo, sulla storia e sulla toponomastica locale, sui luoghi della memoria. Nella realizzazione di questi eventi sono stati coinvolti professionisti, associazioni del territorio, enti e istituzioni, l'istituto comprensivo di Casalgrande. In collaborazione con la coop. Teatro De Andrè e aps Quinta Parete è stata realizzata la rassegna culturale estiva in spazi significativi del territorio: Notti in Villa e Aria aperta Teatro Festival a villa Segrè, Mundus a Villa Spalletti. In biblioteca sono state proposte iniziative di promozione della lettura e di valorizzazione degli autori locali, della storia locale e nazionale. I prodotti culturali offerti sono di diversa tipologia per poter trasmettere i contenuti a differenti tipologie di utenti (spettacoli, proiezioni, conferenze, letture, laboratori, concerti, mostre d'arte e fotografiche, incontri, visite guidate, mercatini). E' stata realizzata un'offerta culturale rivolta alle scuole di ogni ordine e grado svolta negli spazi della biblioteca e degli istituti scolastici, tenendo conto delle esigenze di alunni e insegnanti. La programmazione ha tenuto conto delle iniziative proposte da altre realtà territoriali armonizzando la calendarizzazione degli eventi in modo da non sovrapporsi, sostenendo le associazioni e i gruppi promotori di eventi con la messa a disposizione di risorse umane e strumentali. L'organizzazione delle attività ha previsto un'approfondita fase di individuazione dei soggetti e delle opportune modalità di affidamento dei servizi e degli incarichi, la calendarizzazione degli eventi in base alla programmazione generale dell'ente, la realizzazione di prodotti pubblicitari e in seguito la fase di promozione delle attività attraverso diversi canali di comunicazione. La programmazione culturale ha proposto nella seconda parte dell'anno: la rassegna Casalgrande Sostenibile (seconda parte), dedicata alla salvaguardia dell'ambiente e all'attivazione di buone pratiche, rivolta al pubblico adulto e alle famiglie; la rassegna Le vie della legalità (progetto annuale) finanziato dalla regione, dedicata alla creazione di una coscienza civica attraverso attività di informazione e sensibilizzazione sulla lotta alla criminalità organizzata, sul gioco d'azzardo, sulla storia e sulla toponomastica locale, sui luoghi della memoria. Nella realizzazione di questi eventi sono stati coinvolti professionisti, associazioni del territorio, enti e istituzioni, l'istituto comprensivo di Casalgrande.

In biblioteca sono state proposte iniziative di promozione della lettura e di valorizzazione degli autori locali, una rassegna di divulgazione scientifica, iniziative natalizie con letture e laboratori rivolti alle famiglie. Sono state proposte iniziative all'interno dei parchi pubblici. è continuata l'attività delle scuole negli spazi della biblioteca attraverso l'accoglienza delle classi e la proposta di incontri con l'autore rivolti alle classi della scuola primaria.

In occasione del 17° compleanno del Centro Culturale Casalgrande che comprende Teatro, Biblioteca e sala espositiva la programmazione degli eventi è stata coordinata tra ente, associazioni e gestore del teatro.

La presentazione del libro dedicato al giardino di Villa Spalletti Trivelli, la cui pubblicazione è stata promossa e sostenuta dal Comune di Casalgrande, ha permesso di attivare una serie di visite guidate gratuite nel parco rivolte a tutta la cittadinanza.

Tutte le iniziative sono state accompagnate da una costante promozione attraverso diversi canali di comunicazione e rivolta a diverse tipologie di utenti.

\*\*\*

### **Obiettivo strategico n. 10/106 - Promuovere la valorizzazione delle aree verdi comunali**

Iniziati i lavori in Via Braille con la realizzazione di forestazione urbana, area parco attrezzato a giochi e parcheggio;

Completata asfaltatura via Pio la Torre parco urbano e parcheggio;

Salvaterra c/o piazza Farri, demolito fabbricato per prossima realizzazione di parchetto urbano e ciclabile.

Con protocollo d'intesa con l'ente del terzo settore Rete Clima, sono state individuate aree verdi esistenti (via Braille e cimitero di Casalgrande) per la riforestazione urbana con la piantumazione di 1000 alberi e arbusti .

\*\*\*

### **Obiettivo strategico n. 6/109 - Riquilibrare il patrimonio pubblico immobiliare**

Al 31.12 in fase di ultimazione i lavori relativi alla ristrutturazione della nuova sede della Polizia Municipale. Completato nuovo Centro Giovani in via Aldo Moro. Sono stati attivati progetti PNRR - "M2C4 Investimento 2.2: Interventi per la resilienza, la valorizzazione del territorio e l'efficienza energetica dei Comuni", per la manutenzione straordinaria con efficientamento energetico – relamping di edifici scolastici e le opere complementari per la realizzazione dell'intervento di bonifica del Rio Medici. Relativamente alla scuola di Via Garibaldi, Sono stati ultimati i lavori e rilasciato Certificato di Regolare Esecuzione in data 06/04/2023. Ultimata la pista ciclabile denominata bike to work. ER13.

Programmazione intervento per la realizzazione ciclabile di collegamento zona sportiva con il centro di Salvaterra.

Sono stati ultimati i lavori per la realizzazione del nuovo ponte di San Donnino.

Riqualificate aree stazione a Casalgrande Centro e Veggia, con realizzazione di parcheggi e installazione nuova pensilina per attesa viaggiatori.

Avviati i lavori di SOSTITUZIONE INFISSI SCUOLA ELEMENTARE DI SANT'ANTONINO, nella parte storica vincolata dell'edificio.

Al 31.12 in via di completamento i lavori relativi al primo stralcio della manutenzione straordinaria via Aldo Moro Ztl.

\*\*\*

#### **Obiettivo strategico n. 7/108 - Riqualificare il territorio**

Nell'ambito della "Riqualificazione del territorio e rigenerazione urbana", l'amministrazione comunale ha dato seguito all'approvazione di specifiche varianti parziali al Piano Strutturale Comunale PSC e Regolamento Urbanistico Edilizio RUE. Si stanno definendo i contenuti contrattuali della relative convenzioni attuative specificando i rapporti fra pubblico e soggetti privati attuatori per le trasformazioni urbane e ambientali.

\*\*\*

#### **Obiettivo strategico n. 13/98 - Semplificare le procedure amministrative attraverso l'uso delle nuove tecnologie, incentivando la ricerca di forme innovative e di best practice.**

E' proseguito l'impegno dell'amministrazione nel garantire l'invarianza del prelievo fiscale mantenendo altresì il livello dei servizi erogati alla cittadinanza, pur in presenza edgii aumenti energetici che anche per il primo semestre del 2023 hanno fortemente condizionato la spesa corrente dell'Ente. Prosegue l'attività del tavolo Digitale dell'UTS, con l'adesione a diversi bandi PNRR . Il tavolo si è incontrato con una frequenza costante anche nel primo semestre 2023 al fine di concertare nel modo migliore il focus sui bandi a cui aderire, in modo da ottimizzare l'uso delle risorse tecniche e i risultati da conseguire. Si è inoltre prorogato l'accordo con INPS per il Punto Utente Evoluto che è stato istituito presso l'URP. Attivazione di Municipium sul sito istituzionale.

\*\*\*

#### **Obiettivo strategico n. 11/111 - Sport come valore e ruolo delle Associazioni di Volontariato**

Con i referenti dell'istituto comprensivo e delle scuole comunali è stato avviato un confronto per inserire, con l'inizio dell'anno scolastico 2023/2024, nuove discipline sportive e altre associazioni del territorio all'interno della programmazione. Per le associazioni sportive è stato programmato e avviato un percorso formativo (Insieme si cresce) dedicato alla riforma dello sport, alla normativa del terzo settore, alle modalità di autofinanziamento e progettazione, alla tecnica, alla comunicazione dello sport e nello sport: sono stati realizzati 8 incontri. Nelle linee di indirizzo approvate dalla giunta per l'affidamento della gestione degli impianti sportivi in scadenza, tra i criteri premianti sono stati individuati i progetti con attività di inclusione sociale e rivolte a categorie deboli o svantaggiate. Il servizio ha inoltre fornito consulenza e supporto alle associazioni, ha collaborato con le associazioni del territorio per lo svolgimento delle loro attività attraverso la messa a disposizione di risorse umane e strumentali. L'amministrazione ha incontrato i rappresentanti delle associazioni e ha raccolto proposte e esigenze per definire un piano di informazione adeguato. Le associazioni sono state coinvolte nella realizzazione e nella partecipazione agli eventi organizzati dall'ente. E' stato dato ampio spazio alla tematica delle Pari opportunità declinata nella rassegna impronte di donna, realizzata nel periodo marzo aprile, che ha coinvolto associazioni, professionisti e enti affrontando la tematiche di parità di genere sul lavoro e sulla salute; negli eventi della settimana interculturale, con la rassegna OrienteOccidente@mondounico che ha coinvolto associazioni e enti, le scuole, le comunità straniere del territorio. Per le associazioni sportive è continuato il percorso formativo (Insieme si cresce) dedicato alla riforma dello sport, alla normativa del terzo settore, alle modalità di autofinanziamento e progettazione, alla tecnica, alla comunicazione dello sport e nello sport.

Con il progetto obiettivo inclusione è stata data la possibilità alle associazioni sportive di ottenere un contributo per la realizzazione di corsi e iniziative dedicate alle persone in condizioni di fragilità.

Il servizio ha inoltre fornito consulenza e supporto alle associazioni attraverso l'offerta di incontri formativi, ha collaborato con le associazioni del territorio per lo svolgimento delle loro

attività attraverso la messa a disposizione di risorse umane e strumentali, ha organizzato a fine anno un'iniziativa di aggregazione rivolta alle associazioni di volontariato. Le associazioni sono state coinvolte nella realizzazione e nella partecipazione agli eventi organizzati dall'ente, tra cui la rassegna estiva Green Mosquito con proiezione di film rivolti alle famiglie svolte negli spazi gestiti da associazioni del territorio. La rassegna impronte di donna a novembre ha inteso sensibilizzare sulla violenza di genere.

\*\*\*

**Obiettivo strategico n. 14/117 - Valorizzare il personale attraverso l'individuazione dei fabbisogni formativi e lo sviluppo delle competenze**

Il Comune ha aderito al tavolo della formazione in UTS, attraverso cui si propone un modello più uniforme di attività formativa utile per tutti i comuni dell'Unione con una programmazione condivisa tra essi. Lavorare in un tavolo unico, considerando che il servizio di gestione del personale è conferito in Unione, co permette di adottare soluzioni che raggruppano le varie esigenze formative e contenere i costi, pur offrendo una adeguata gamma di servizi formativi. L'adesione alla piattaforma SELF-PA è uno degli strumenti individuati, oltre all'avvio di corsi in presenza.

\*\*\*

**Obiettivo strategico n. 17/116 - Cogliere le occasioni che permettano di far convogliare risorse economiche sul territorio attraverso l'utilizzo dei bandi disponibili**

Proseguono attività formative a supporto dei bandi PNRR, senza tralasciare le fonti locali ed in particolare quelle Regionali: viene mantenuto il presidio dei bandi pubblicati che sono sintetizzati e inviati alle PO e alla parte politica con un report bisettimanale. Prosegue l'adesione al Sern che offre opportunità di partecipazione a bandi europei, in particolare sui settori sociale e scolastico.

\*\*\*

**Obiettivo strategico n. 9/105 - Migliorare la percezione del ruolo del "rifiuto": da scarto a materiale trasformato. Una concezione a supporto di attività di miglioramento continuo delle percentuali di riciclaggio, riutilizzo e diminuzione nella produzione di rifiuti non recuperabili.**

L'amministrazione comunale ha trasmesso ad Atersir un nuovo progetto virtuoso per la raccolta dei Rifiuti Urbani comunali in alternativa al "porta porta". Il consiglio locale di Atersir sta valutando il nuovo progetto del Comune in conformità al regolamento vigente. Atersir ha approvato il nuovo piano d'ambito confermando l'intenzione di estendere il porta a porta in tutti i comuni di pianura, relegando l'uso dei cassonetti intelligenti alle zone periferiche/a scarsa densità abitativa. Nell'ambito dell'iniziativa "Casalgrande Sostenibile", giunta alla terza edizione, sono stati promosse attività di formazione e di sensibilizzazione relative al tema della sostenibilità ambientale.

\*\*\*

**Obiettivo strategico n. 4/97 - Rafforzare il Bene Comune anche attraverso la valorizzazione dei giovani e dello sport**

Lo stato di attuazione dei programmi nell'ambito della Missione "06 Politiche giovanili sport e tempo libero" Programma "0602 Giovani" è il seguente:

- è attivo da 1/07/2022 il Servizio di Centro giovani presso Parco "Amarcord" rivolto alla fascia 12-18 anni che ha previsto una riprogettazione del servizio ed un ampliamento dell'offerta in termini di apertura oraria e di iniziative/attività;
- con Delibera di Giunta n. 34/2023 ad oggetto: "LINEE DI INDIRIZZO E DEFINIZIONE CRITERI PER L'AVVISO PUBBLICO PER L'EROGAZIONE DI CONTRIBUTI ORDINARI PER ATTIVITÀ VOLTE A FAVORIRE LA PARTECIPAZIONE E LA SOCIALIZZAZIONE DEI GIOVANI AI SENSI DEL REGOLAMENTO COMUNALE PER LA CONCESSIONE DI SOVVENZIONI, CONTRIBUTI, PATROCINI E AUSILI FINANZIARI AD ENTI E ASSOCIAZIONI - ANNO 2023" è stata la procedura per la concessione di contributi rivolti alle attività per favorire la partecipazione e la socializzazione dei giovani per un budget complessivo di euro 7mila. Al 31/12 lo stato di attuazione dei programmi nell'ambito della Missione "06 Politiche giovanili sport e tempo libero" Programma "0602 Giovani" è il seguente:
- con delibera di giunta n. 161 del 12/10/2023 ad oggetto: "LINEE DI INDIRIZZO PER L'UTILIZZO IMMOBILE LOCALIZZATO IN VIA ALDO MORO DENOMINATO "SPAZIO DI AGGREGAZIONE SOCIALE GIOVANILE E ASSOCIATIVO" E ATTIVAZIONE DELLE ATTIVITÀ CONSEGUENTI" è stato disposto di offrire un punto di riferimento sul territorio e gli spazi di socializzazione che possano suscitare l'interesse e la partecipazione di ragazzi di diversa estrazione socio-economica e favorire l'integrazione sociale, anche al fine di promuovere l'inclusione sociale e

la solidarietà, nonché favorire una concezione del territorio inteso come spazio di opportunità e di risorse (culturali, ambientali, sociali...) e promuovere il protagonismo e l'autonomia dei minori, preadolescenti ed adolescenti;

- con delibera di giunta n. 188 del 15/11/2023 è stato erogato un contributo al Progetto "Reel" finalizzato a sostenere e favorire la partecipazione e la socializzazione dei giovani attraverso l'organizzazione di una un'attività creativa finalizzata a dar voce ai loro desideri e bisogni con uno strumento mediatico di video reel rivolto ai giovani;
- è stata inoltre organizzata una iniziativa di counseling, finalizzata a promuovere atteggiamenti attivi e propositivi, ed allo sviluppo delle capacità personali di scelta e cambiamento degli individui.

\*\*\*

### **Obiettivo strategico n. 16/115 - Efficienza e qualità nell'erogazione dei servizi ai cittadini**

Al 31/12/2023:

- è stato attivato in maniera definitiva il "punto digitale" presso l'ufficio Servizi Demografici che ha consentito e consente attualmente ai cittadini di avere a disposizione non solo un computer per poter accedere ai servizi online delle Pubbliche Amministrazioni, ma anche la disponibilità di un operatore dell'ufficio che fornisce assistenza nell'accesso ai servizi online delle Pubbliche Amministrazioni, facilitando la comprensione del funzionamento dell'identità digitale fornita dalla Carta d'Identità Elettronica;
- in considerazione dell'incremento abitativo che ha determinato un consistente aumento del numero degli elettori iscritti nelle sezioni elettorali del territorio comunale che, in alcuni casi, superava il numero di iscritti massimo consentito dal Regolamento Ministeriale n.117 del 2 Aprile 1998 nonché dall'art.1, comma 1 in base al quale: "ogni comune è diviso in sezioni elettorali aventi, di regola, un numero di iscritti non superiore a 1.200, né inferiore a 500.", è stata effettuata e consolidata una rimodulazione del corpo elettorale. In particolare, è stata modificata l'ubicazione di una sezione già esistente ed è stato effettuato lo scollamento di alcune sezioni con la contestuale redistribuzione degli elettori iscritti in esse, tenendo conto dei confini geografici e riducendo al minimo il disagio per gli elettori al fine di garantire a ciascun elettore l'esercizio del diritto di voto e rendere più agevoli le operazioni di voto nonché di scrutinio in occasione delle prossime consultazioni elettorali per gli operatori preposti agli uffici di sezione nonché all'ufficio elettorale comunale;
- al fine di sensibilizzare l'opinione pubblica sul tema della cittadinanza e in attesa che il Parlamento introduca una modalità di acquisto della cittadinanza in cui beneficiario sia il minore straniero, nato in Italia che ha frequentato regolarmente (ai sensi della normativa vigente) un percorso formativo per almeno cinque anni nel territorio nazionale, in seguito alla Mozione del gruppo consiliare "Noi per Casalgrande", approvata con Deliberazione n. 25 del 21/03/2022 e all'introduzione della cittadinanza onoraria denominata "Ius Culturae" nello Statuto Comunale, con Deliberazione n. 94 del 30/11/2022, è stata organizzata una cerimonia pubblica, finalizzata al conferimento - puramente simbolico - della cittadinanza onoraria ai minori stranieri residenti a Casalgrande, nati in Italia da genitori stranieri, regolarmente soggiornati, o nati all'estero, che abbiano completato almeno un ciclo scolastico o un percorso di formazione professionale in istituti appartenenti al sistema educativo di istruzione e di formazione italiano, attraverso la consegna di un'attestazione che riconosce a ciascun minore i diritti e doveri di un qualsiasi cittadino italiano dato che vivono nello stesso contesto sociale e scolastico dei loro coetanei di cittadinanza italiana: frequentano scuole italiane, parlano la lingua italiana, leggono in italiano, scrivono in italiano, studiano la storia d'Italia, hanno in sostanza acquisito la cultura e hanno usufruito dei percorsi scolastici e formativi garantiti dal nostro Paese.



# **SITUAZIONE CONTABILE A RENDICONTO**

## Gestione delle entrate di competenza

### Dalla previsione all'accertamento e incasso

L'ammontare complessivo della spesa impiegata nelle diverse missioni e programmi dipende dalla disponibilità effettiva di risorse che, nella contabilità pubblica come per altro anche in quella privata, si traducono poi in interventi di parte corrente o in investimenti a medio o lungo termine. Partendo da questa constatazione, i prospetti successivi indicano l'ammontare delle risorse complessivamente previste nell'esercizio appena chiuso (stanziamenti definitivi) mostrando, inoltre, quante di queste entrate si sono tradotte in effettive disponibilità utilizzabili per la copertura della spesa corrente o di quella in conto capitale (accertamenti) o per l'attivazione dei concreti movimenti di cassa (riscossioni) e quale, infine, sia stata la loro composizione contabile. Per quanto riguarda le entrate tributarie si evidenzia che la differenza degli importi accertati rispetto all'annualità 2022 dipende soprattutto dal recupero Tari e Imu anni precedenti.

#### Rendiconto 2023 e tendenza in atto (accert. comp.)

Accertamenti		2022	2023
Tributi (+)		11.254.613,17	11.545.894,50
Trasferim. correnti (+)		1.421.971,90	1.246.662,04
Extratributarie (+)		2.116.611,05	2.188.127,37
Entrate C/capitale (+)		4.089.203,57	2.588.148,79
Riduzioni finanziarie (+)		0,00	0,00
Accensione prestiti (+)		0,00	0,00
Anticipazioni (+)		0,00	0,00
Entrate C/terzi (+)		2.466.584,05	2.116.315,10
<b>Totale</b>		<b>21.348.983,74</b>	<b>19.685.147,80</b>

#### Andamento accertamenti competenza

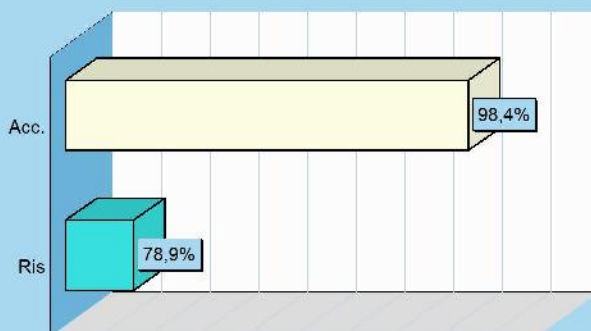


#### Stato accertam. e grado riscossione (accert. comp.)

Competenza	Accertamenti	Riscossioni
	19.685.147,80	15.528.707,76

Composizione	% Accertato	% Riscosso
Tributi	102,3%	76,8%
Trasferim. correnti	107,3%	68,5%
Extratributarie	97,1%	81,7%
Entrate C/capitale	96,5%	73,5%
Riduzioni finanziarie	-	-
Accensione prestiti	-	-
Anticipazioni	-	-
Entrate C/terzi	80,7%	99,8%
<b>Totale</b>	<b>98,4%</b>	<b>78,9%</b>

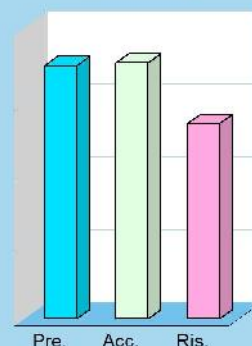
#### Accertamento e riscossione %



#### Movimenti contabili (competenza 2023)

Denominazione	Stanz. finali	Accertamenti	Riscossioni
Tributi (+)	11.281.915,78	11.545.894,50	8.871.811,53
Trasferimenti correnti (+)	1.161.795,11	1.246.662,04	854.448,98
Extratributarie (+)	2.254.288,27	2.188.127,37	1.788.267,70
Entrate C/capitale (+)	2.683.342,95	2.588.148,79	1.902.498,63
Riduzioni finanziarie (+)	0,00	0,00	0,00
Accensione prestiti (+)	0,00	0,00	0,00
Anticipazioni (+)	0,00	0,00	0,00
Parziale	17.381.342,11	17.568.832,70	13.417.026,84
Entrate C/terzi (+)	2.624.000,00	2.116.315,10	2.111.680,92
<b>Totale</b>	<b>20.005.342,11</b>	<b>19.685.147,80</b>	<b>15.528.707,76</b>

#### Movimenti



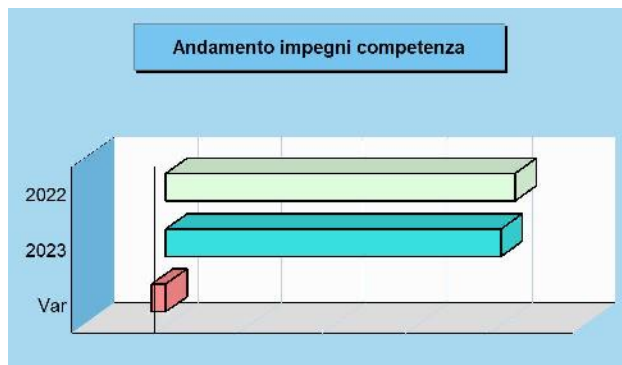
## Gestione delle uscite di competenza

### Dalla previsione all'impegno e pagamento

Le uscite sono costituite da spese correnti, investimenti, rimborso di prestiti e servizi per conto terzi. L'ammontare dei mezzi effettivamente spendibili dipende dal volume di entrate che sono state realmente reperite. L'ente pubblico utilizza le risorse seguendo un preciso iter procedurale. Si parte dalle previsioni di spesa, dove l'amministrazione programma gli interventi riportandoli nel bilancio; si prosegue, poi, con l'impegno delle somme esigibili o meno nell'anno e la conseguente formazione dei debiti verso terzi; si termina, infine, con il pagamento dei debiti maturati. I prospetti indicano l'ammontare delle risorse previste mostrando quante di queste si sono poi tradotte in effettive spese correnti o in C/capitale (impegni) ed in concreti movimenti di cassa (pagamenti).

#### Rendiconto 2023 e tendenza in atto (impegni. comp.)

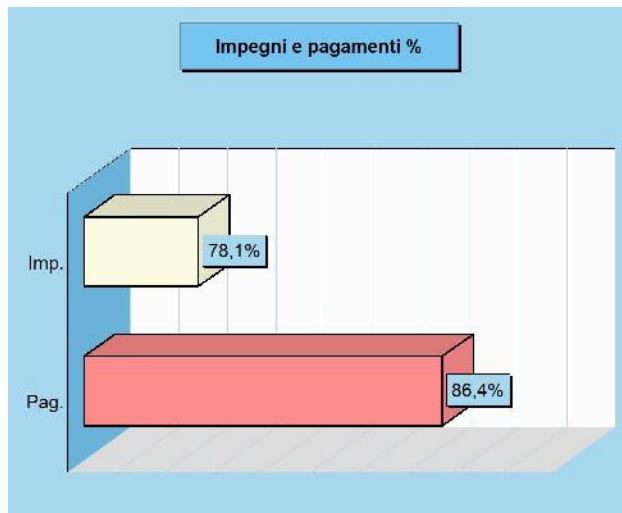
Impegni		2022	2023
Spese correnti	(+)	14.201.679,61	13.509.278,08
Spese C/capitale	(+)	4.020.129,23	4.403.052,41
Incr. att. finanziarie	(+)	0,00	0,00
Rimborso prestiti	(+)	202.093,93	16.616,04
Chiusura anticipaz.	(+)	0,00	0,00
Uscite C/terzi	(+)	2.466.584,05	2.116.315,10
<b>Totale</b>		<b>20.890.486,82</b>	<b>20.045.261,63</b>



#### Stato di impegno e grado di pagamento (imp. comp.)


Competenza	Impegni	Pagamenti
	20.045.261,63	17.324.200,48

Composizione	% Impegnato	% Pagato
Spese correnti	87,4%	88,5%
Spese C/capitale	58,3%	76,6%
Incr. att. finanziarie	-	-
Rimborso prestiti	100,0%	100,0%
Chiusura anticipaz.	-	-
Uscite C/terzi	80,7%	93,6%
<b>Totale</b>	<b>78,1%</b>	<b>86,4%</b>



#### Movimenti contabili (competenza 2023)

Denominazione		Stanz. finali	Impegni	Pagamenti
Spese correnti	(+)	15.464.941,91	13.509.278,08	11.954.948,28
Spese C/capitale	(+)	7.558.063,81	4.403.052,41	3.371.017,65
Incr. att. finanziarie	(+)	0,00	0,00	0,00
Rimborso prestiti	(+)	16.617,00	16.616,04	16.616,04
Chiusura anticipaz.	(+)	0,00	0,00	0,00
<b>Parziale</b>		<b>23.039.622,72</b>	<b>17.928.946,53</b>	<b>15.342.581,97</b>
Uscite C/terzi	(+)	2.624.000,00	2.116.315,10	1.981.618,51
<b>Totale</b>		<b>25.663.622,72</b>	<b>20.045.261,63</b>	<b>17.324.200,48</b>





## Finanziamento del bilancio corrente

### Risorse e impieghi per il funzionamento

Come ogni altra entità economica destinata ad erogare servizi, anche l'ente locale sostiene dei costi, sia fissi che variabili, per fare funzionare la struttura. Il fabbisogno richiesto dal funzionamento dell'apparato, come gli oneri per il personale (stipendi, contributi), l'acquisto di beni di consumo (cancelleria, ricambi), le prestazioni di servizi (luce, gas, telefono), unitamente al rimborso di prestiti, hanno sempre bisogno di adeguati finanziamenti. I mezzi destinati a tale scopo hanno una natura ordinaria, come i tributi, i contributi in C/gestione, le entrate extra tributarie. Altre fonti, come l'avanzo applicato per il finanziamento della spesa corrente o il fondo pluriennale stanziato in entrata (FPV/E), essendo risorse già acquisite in esercizi precedenti, hanno invece natura straordinaria.

### Rendiconto suddiviso nelle componenti

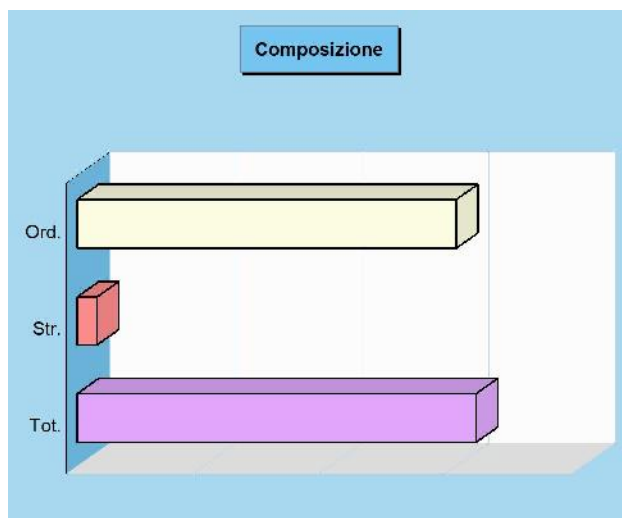
Il fabbisogno di spesa corrente deve essere sempre fronteggiato con pari risorse di entrata. Ma utilizzare le disponibilità per far funzionare la macchina operativa è cosa ben diversa dal destinare quelle stesse risorse al versante delle opere pubbliche: variano finalità e vincoli. La tabella divide la situazione di rendiconto nelle diverse componenti separando le risorse destinate alla gestione (bilancio corrente), le spese in C/capitale (investimenti) e le operazioni finanziarie (fondi e C/terzi).

### Competenza 2023

Bilancio	Accertamenti	Impegni
Corrente	15.764.243,66	13.764.873,33
Investimenti	7.462.869,65	6.956.631,01
Movimento fondi	0,00	0,00
Servizi conto terzi	2.116.315,10	2.116.315,10
<b>Totale</b>	<b>25.343.428,41</b>	<b>22.837.819,44</b>

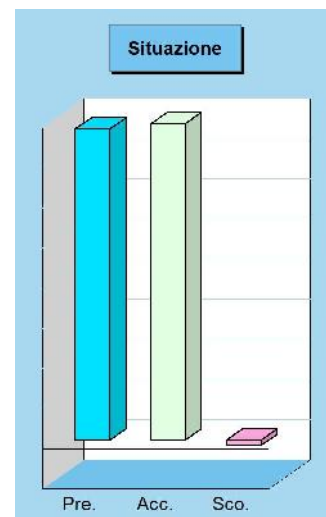
### Modalità di Finanziamento bilancio corrente 2023

Accertamenti	2023
Tributi (+)	11.545.894,50
Trasferimenti correnti (+)	1.246.662,04
Extratributarie (+)	2.188.127,37
Entr. correnti specifiche per investimenti (-)	0,00
Entr. correnti generiche per investimenti (-)	-
<b>Risorse ordinarie</b>	<b>14.980.683,91</b>
FPV per uscite correnti (FPV/E) (+)	177.575,21
Avanzo a finanziamento bil. corrente (+)	605.984,54
Entrate C/capitale per uscite correnti (+)	0,00
Accensione di prestiti per uscite correnti (+)	0,00
<b>Risorse straordinarie</b>	<b>783.559,75</b>
<b>Totale</b>	<b>15.764.243,66</b>



### Stato di finanziamento bilancio corrente 2023

Entrate	Previsione	Accertamenti	Scostamento
Tributi (+)	11.281.915,78	11.545.894,50	-263.978,72
Trasferimenti correnti (+)	1.161.795,11	1.246.662,04	-84.866,93
Extratributarie (+)	2.254.288,27	2.188.127,37	66.160,90
Entr. correnti spec. per investimenti (-)	0,00	0,00	0,00
Entr. correnti gen. per investimenti (-)	-	-	-
<b>Risorse ordinarie</b>	<b>14.697.999,16</b>	<b>14.980.683,91</b>	<b>-282.684,75</b>
FPV per uscite correnti (FPV/E) (+)	177.575,21	177.575,21	0,00
Avanzo a finanziam. bil. corrente (+)	605.984,54	605.984,54	0,00
Entrate C/capitale per usc. correnti (+)	0,00	0,00	0,00
Accensione prestiti per usc. correnti (+)	0,00	0,00	0,00
<b>Risorse straordinarie</b>	<b>783.559,75</b>	<b>783.559,75</b>	<b>0,00</b>
<b>Totale</b>	<b>15.481.558,91</b>	<b>15.764.243,66</b>	<b>-282.684,75</b>



## Finanziamento del bilancio investimenti

### Risorse e impieghi per gli investimenti

L'ente, oltre che a garantire il regolare funzionamento della struttura, può destinare le proprie entrate per acquisire o migliorare le dotazioni infrastrutturali. In questo modo si viene ad assicurare un livello di mezzi strumentali tali da garantire l'erogazione di servizi di buona qualità. Le risorse di parte investimento possono essere gratuite, come i contributi in conto capitale, le alienazioni di beni, il risparmio corrente, oppure onerosa, come il ricorso al credito. In quest'ultimo caso, il rimborso del mutuo inciderà sul bilancio corrente fino alla sua completa restituzione. Le fonti di entrata possono avere sia natura ordinaria che straordinaria, come le risorse che provengono da esercizi precedenti. È questo il caso dell'avanzo e del fondo pluriennale (FPV/E).

### Consuntivo e componenti elementari

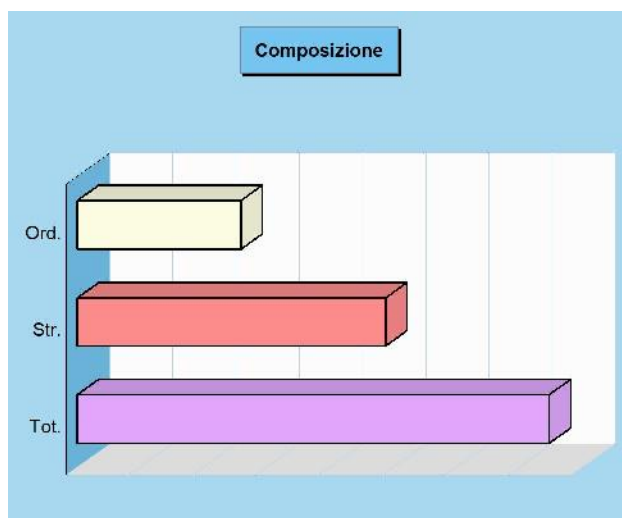
Diversamente dalla parte corrente, il budget destinato alle infrastrutture richiede il preventivo finanziamento di tutta la spesa. La componente per gli investimenti, però, è molto influenzata dalla disponibilità di risorse concesse da altri enti pubblici nella forma di contributi in C/capitale. La tabella divide la situazione di rendiconto nelle diverse componenti separando le risorse destinate alla gestione (bilancio corrente), le spese in C/capitale (investimenti) e le operazioni finanziarie (fondi e C/terzi).

#### Competenza 2023

Bilancio	Accertamenti	Impegni
Corrente	15.764.243,66	13.764.873,33
<b>Investimenti</b>	<b>7.462.869,65</b>	<b>6.956.631,01</b>
Movimento fondi	0,00	0,00
Servizi conto terzi	2.116.315,10	2.116.315,10
<b>Totale</b>	<b>25.343.428,41</b>	<b>22.837.819,44</b>

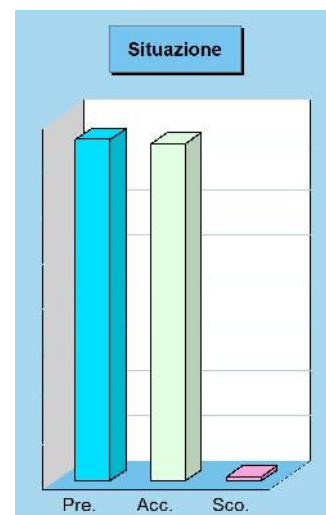
#### Modalità di Finanziamento bilancio investimenti 2023

Accertamenti		2023
Entrate in C/capitale	(+)	2.588.148,79
Entrate C/capitale per spese correnti	(-)	0,00
<b>Risorse ordinarie</b>		<b>2.588.148,79</b>
FPV per spese in C/capitale (FPV/E)	(+)	2.121.051,42
Avanzo a finanziamento investimenti	(+)	2.753.669,44
Entrate correnti che finanziano inv.	(+)	0,00
Riduzioni di attività finanziarie	(+)	0,00
Attività fin. assimilabili a mov. fondi	(-)	0,00
Accensione prestiti	(+)	0,00
Accensione prestiti per spese correnti	(-)	0,00
<b>Risorse straordinarie</b>		<b>4.874.720,86</b>
<b>Totale</b>		<b>7.462.869,65</b>



#### Stato di finanziamento bilancio investimenti 2023


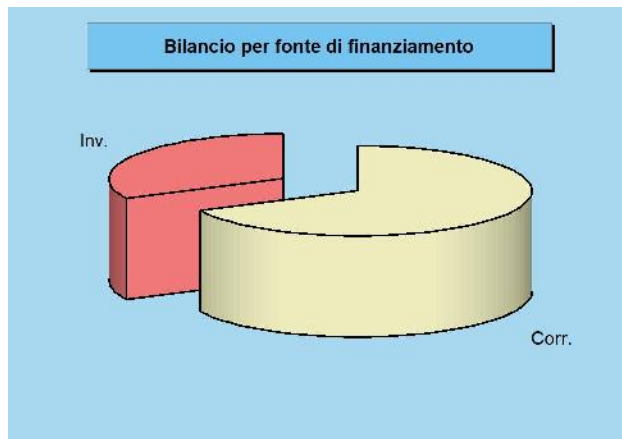
Entrate		Previsione	Accertamenti	Scostamento
Entrate in C/capitale	(+)	2.683.342,95	2.588.148,79	95.194,16
Entrate C/capitale spese correnti	(-)	0,00	0,00	0,00
<b>Risorse ordinarie</b>		<b>2.683.342,95</b>	<b>2.588.148,79</b>	<b>95.194,16</b>
FPV spese C/capitale (FPV/E)	(+)	2.121.051,42	2.121.051,42	0,00
Avanzo a finanziamento invest.	(+)	2.753.669,44	2.753.669,44	0,00
Entrate correnti che finanz. inv.	(+)	0,00	0,00	0,00
Riduzioni di attività finanziarie	(+)	0,00	0,00	0,00
Attività fin. assimil. a mov. fondi	(-)	0,00	0,00	0,00
Accensione prestiti	(+)	0,00	0,00	0,00
Acc. prestiti per spese correnti	(-)	0,00	0,00	0,00
<b>Risorse straordinarie</b>		<b>4.874.720,86</b>	<b>4.874.720,86</b>	<b>0,00</b>
<b>Totale</b>		<b>7.558.063,81</b>	<b>7.462.869,65</b>	<b>95.194,16</b>



## Ricorso al FPV e all'avanzo di esercizi precedenti

### Origine delle risorse attivate

L'equilibrio complessivo di rendiconto (competenza), con il conseguente finanziamento del fabbisogno di spesa, è il risultato dalla corrispondenza tra il totale delle entrate, comprensive del fondo pluriennale vincolato (FPV/E) e dell'avanzo di amministrazione applicato, contrapposto al totale delle uscite, comprensive degli stanziamenti relativi al fondo pluriennale vincolato (FPV/U) unito all'eventuale disavanzo applicato per il ripiano di deficit pregressi. Il completo finanziamento di questo fabbisogno, pertanto, può essere stato ottenuto con le sole risorse attivate nell'esercizio (competenza) oppure ricorrendo anche a fonti di entrata già accertate in esercizi precedenti, come il citato avanzo e il fondo pluriennale stanziato in entrata. I successivi prospetti individuano le due componenti.

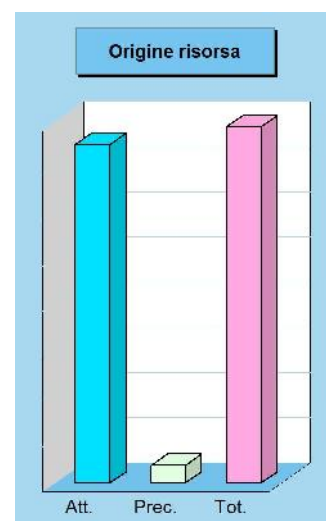


### Esercizio di origine dei finanziamenti di bilancio

Bilancio	Accertamenti 2023	Acc. precedenti
Corrente	14.980.683,91	783.559,75
Investimenti	2.588.148,79	4.874.720,86
Movimento fondi	0,00	-
Servizi conto terzi	0,00	-
<b>Totale</b>	<b>17.568.832,70</b>	<b>5.658.280,61</b>

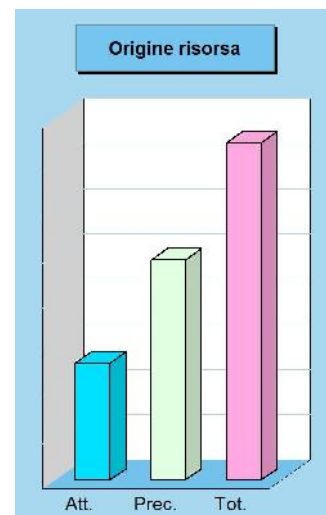
### Bilancio corrente - Origine del finanziamento

Entrate	Accertam. 2023	Accertam. prec.	Totale
Tributi (+)	11.545.894,50	-	11.545.894,50
Trasferimenti correnti (+)	1.246.662,04	-	1.246.662,04
Extratributarie (+)	2.188.127,37	-	2.188.127,37
Entr. corr. spec. per investimenti (-)	0,00	-	0,00
Entr. corr. gen. per investimenti (-)	-	-	-
Risorse ordinarie	<b>14.980.683,91</b>	<b>0,00</b>	<b>14.980.683,91</b>
FPV spese correnti (FPV/E) (+)	-	177.575,21	177.575,21
Avanzo a finanziam. bil. corrente (+)	-	605.984,54	605.984,54
Entrate C/capitale per sp. correnti (+)	0,00	-	0,00
Accensione prestiti per sp. corr. (+)	0,00	-	0,00
Risorse straordinarie	<b>0,00</b>	<b>783.559,75</b>	<b>783.559,75</b>
<b>Totale</b>	<b>14.980.683,91</b>	<b>783.559,75</b>	<b>15.764.243,66</b>



### Bilancio investimenti - Origine del finanziamento

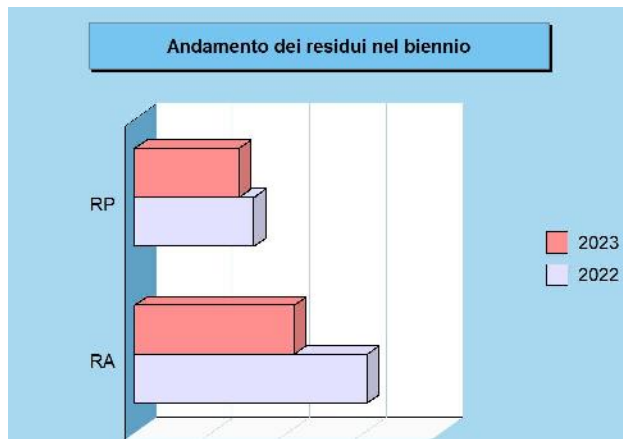
Entrate	Accertam. 2023	Accertam. prec.	Totale
Entrate in C/capitale (+)	2.588.148,79	-	2.588.148,79
Entrate C/capitale per sp. correnti (-)	0,00	-	0,00
Risorse ordinarie	<b>2.588.148,79</b>	<b>0,00</b>	<b>2.588.148,79</b>
FPV spese in C/capitale (FPV/E) (+)	-	2.121.051,42	2.121.051,42
Avanzo a finanziam. investimenti (+)	-	2.753.669,44	2.753.669,44
Entrate corr. che finanziano inv. (+)	0,00	-	0,00
Riduzioni di attività finanziarie (+)	0,00	-	0,00
Attività fin. assimilab. a mov. fondi (-)	0,00	-	0,00
Accensione prestiti (+)	0,00	-	0,00
Accensione prestiti per sp. corr. (-)	0,00	-	0,00
Risorse straordinarie	<b>0,00</b>	<b>4.874.720,86</b>	<b>4.874.720,86</b>
<b>Totale</b>	<b>2.588.148,79</b>	<b>4.874.720,86</b>	<b>7.462.869,65</b>



## Formazione di nuovi residui

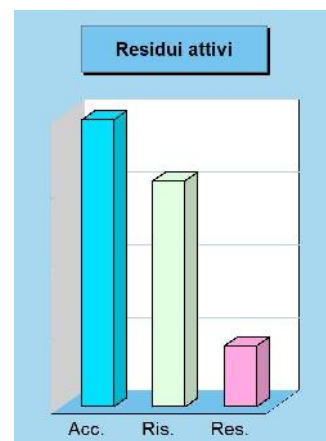
### Criterio di esigibilità e formazione dei residui

Le previsioni di entrata tendono a tradursi in altrettanti accertamenti che, se non incassati nello stesso esercizio, si trasformano a rendiconto in nuovi residui attivi, e quindi in posizioni creditorie verso terzi. Anche le previsioni di uscita tendono a trasformarsi in impegni di spesa con i successivi pagamenti. È importante notare che il grado d'impegno della spesa è spesso influenzato dal criterio di imputazione adottato dalla contabilità armonizzata che privilegia il momento dell'esigibilità in luogo dell'esercizio di nascita del procedimento. La spesa finanziata nell'esercizio, pertanto, in virtù di questo principio, potrebbe trovare imputazione in anni successivi a quello di formazione. In questo caso, è stanziato in spesa pari quota del fondo pluriennale (FPV/U). I residui attivi più consistenti riguardano le entrate tributarie (recupero evasione), per le quali sono in corso le procedure di riscossione coattiva e, al contempo, è stato effettuato un cospicuo accantonamento nell'Fcde del risultato di amministrazione. Per quanto riguarda le entrate extratributarie, i residui più vetusti derivanti dalla precedente Istituzione Scolastica e dalle sanzioni al codice della strada della Pm ante 2008 (data del conferimento in Unione) sono stati oggetto di un accantonamento nell'Fcde pari al 100% del loro valore.



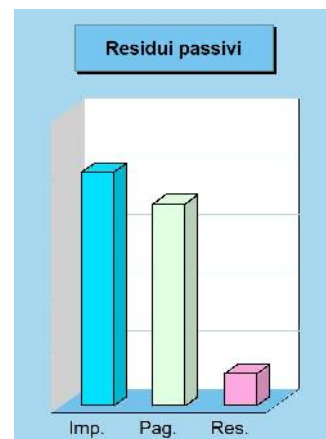
### Formazione di nuovi residui attivi (competenza 2023)

Denominazione		Accertamenti	Riscossioni	Residui attivi
Tributi	(+)	11.545.894,50	8.871.811,53	2.674.082,97
Trasferimenti correnti	(+)	1.246.662,04	854.448,98	392.213,06
Extratributarie	(+)	2.188.127,37	1.788.267,70	399.859,67
Entrate C/capitale	(+)	2.588.148,79	1.902.498,63	685.650,16
Riduzioni finanziarie	(+)	0,00	0,00	0,00
Accensione prestiti	(+)	0,00	0,00	0,00
Anticipazioni	(+)	0,00	0,00	0,00
	Parziale	17.568.832,70	13.417.026,84	4.151.805,86
Entrate C/terzi	(+)	2.116.315,10	2.111.680,92	4.634,18
	<b>Totale</b>	<b>19.685.147,80</b>	<b>15.528.707,76</b>	<b>4.156.440,04</b>



### Formazione di nuovi residui passivi (competenza 2023)

Denominazione		Impegni	Pagamenti	Residui passivi
Spese correnti	(+)	13.509.278,08	11.954.948,28	1.554.329,80
Spese C/capitale	(+)	4.403.052,41	3.371.017,65	1.032.034,76
Incr. att. finanziarie	(+)	0,00	0,00	0,00
Rimborso prestiti	(+)	16.616,04	16.616,04	0,00
Chiusura anticipaz.	(+)	0,00	0,00	0,00
	Parziale	17.928.946,53	15.342.581,97	2.586.364,56
Uscite C/terzi	(+)	2.116.315,10	1.981.618,51	134.696,59
	<b>Totale</b>	<b>20.045.261,63</b>	<b>17.324.200,48</b>	<b>2.721.061,15</b>

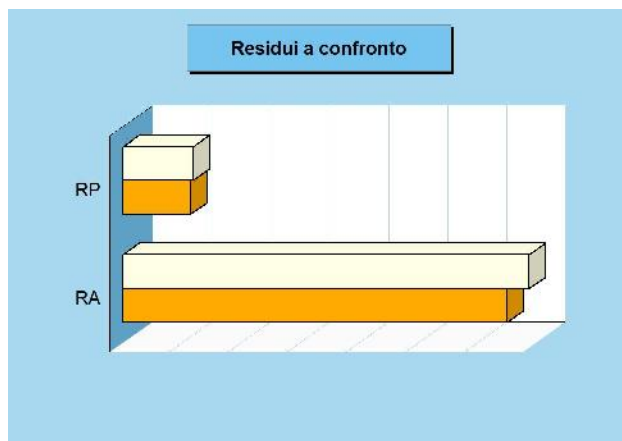


Residui attivi competenza e tendenza in atto			Residui passivi competenza e tendenza in atto		
Denominazione	2022	2023	Denominazione	2022	2023
Tributi (+)		2.674.082,97	Spese correnti (+)		1.554.329,80
Trasferi. correnti (+)		392.213,06	Spese C/capitale (+)		1.032.034,76
Extratributarie (+)		399.859,67	Incr. att. finanziarie (+)		0,00
Entrate C/capitale (+)		685.650,16	Rimborso prestiti (+)		0,00
Riduzioni finanziarie (+)		0,00	Chiusura anticipaz. (+)		0,00
Accensione prestiti (+)		0,00			
Anticipazioni (+)		0,00			
Parziale		4.151.805,86	Parziale		2.586.364,56
Entrate C/terzi (+)		4.634,18	Uscite C/terzi (+)		134.696,59
<b>Totale</b>	<b>6.058.211,97</b>	<b>4.156.440,04</b>	<b>Totale</b>	<b>3.110.012,77</b>	<b>2.721.061,15</b>

## Smaltimento di residui precedenti

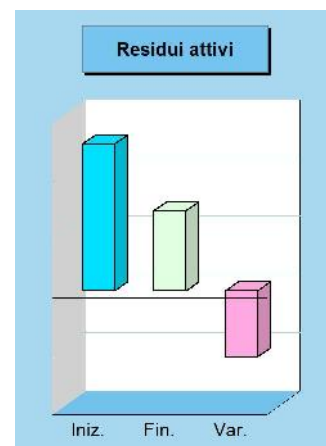
### Velocità di incasso o pagamento e solvibilità

La conservazione nel tempo di una posizione creditoria o debitoria riconducibile ad esercizi precedenti è un'attività prettamente contabile che verifica il grado di attendibilità e di solvibilità della singola posizione pregressa. Si tratta di elementi che, se non monitorati e non seguiti da un adeguato accantonamento del FCDE in spesa, possono produrre effetti negativi sulla solidità del bilancio. La velocità di incasso dei residui attivi, infatti, influenza la giacenza di cassa mentre la presenza di crediti deteriorati riduce il grado di liquidità dell'attivo patrimoniale. La consistenza iniziale dei residui si riduce, nel tempo, in seguito alla riscossione del credito o al pagamento del debito, oppure, ed è una condizione meno favorevole per l'ente, per lo stralcio dell'originaria posizione creditoria.



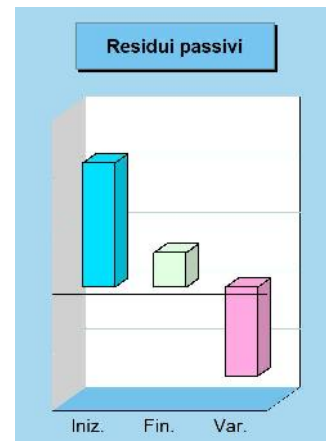
### Smaltimento vecchi residui attivi (residui 2022 e precedenti)

Denominazione		Residui iniziali	Residui finali	di cui Riscossi
Tributi	(+)	5.937.127,33	3.646.284,16	2.369.172,04
Trasferimenti correnti	(+)	572.794,01	11.630,22	572.271,27
Extratributarie	(+)	613.637,12	250.697,64	315.294,64
Entrate C/capitale	(+)	5.414.651,63	2.959.278,70	365.023,69
Riduzioni finanziarie	(+)	0,00	0,00	0,00
Accensione prestiti	(+)	0,00	0,00	0,00
Anticipazioni	(+)	0,00	0,00	0,00
	Parziale	12.538.210,09	6.867.890,72	3.621.761,64
Entrate C/terzi	(+)	18.454,77	9.651,41	10.056,72
	<b>Totale</b>	<b>12.556.664,86</b>	<b>6.877.542,13</b>	<b>3.631.818,36</b>



### Smaltimento vecchi residui passivi (residui 2022 e precedenti)

Denominazione		Residui iniziali	Residui finali	di cui Pagati
Spese correnti	(+)	2.700.764,45	665.225,38	1.699.617,41
Spese C/capitale	(+)	1.272.417,81	422.235,84	807.277,70
Incr. att. finanziarie	(+)	0,00	0,00	0,00
Rimborso prestiti	(+)	0,00	0,00	0,00
Chiusura anticipaz.	(+)	0,00	0,00	0,00
	Parziale	3.973.182,26	1.087.461,22	2.506.895,11
Uscite C/terzi	(+)	281.285,55	100.474,67	180.810,86
	<b>Totale</b>	<b>4.254.467,81</b>	<b>1.187.935,89</b>	<b>2.687.705,97</b>



### Residui attivi C/Residui e tendenza in atto

Denominazione		2022	2023
Tributi	(+)		3.646.284,16
Trasferim. correnti	(+)		11.630,22
Extratributarie	(+)		250.697,64
Entrate C/capitale	(+)		2.959.278,70
Riduzioni finanziarie	(+)		0,00
Accensione prestiti	(+)		0,00
Anticipazioni	(+)		0,00
	Parziale		6.867.890,72
Entrate C/terzi	(+)		9.651,41
	<b>Totale</b>	<b>6.498.452,89</b>	<b>6.877.542,13</b>

### Residui passivi C/Residui e tendenza in atto

Denominazione		2022	2023
Spese correnti	(+)		665.225,38
Spese C/capitale	(+)		422.235,84
Incr. att. finanziarie	(+)		0,00
Rimborso prestiti	(+)		0,00
Chiusura anticipaz.	(+)		0,00
	Parziale		1.087.461,22
Uscite C/terzi	(+)		100.474,67
	<b>Totale</b>	<b>1.144.455,04</b>	<b>1.187.935,89</b>

## Scostamento dalle previsioni iniziali

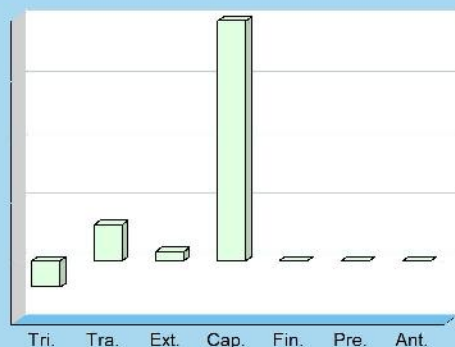
### Pianificazione ed evoluzione degli eventi

La programmazione iniziale, con lo stanziamento delle risorse in bilancio, può subire degli adeguamenti in corso d'opera per effetto delle mutate esigenze, della maggiore disponibilità di informazioni e per l'adeguamento alle modifiche legislative intervenute. Tutti gli anni considerati nel bilancio possono essere oggetto di modifica. In particolare, le variazioni degli accantonamenti al fondo pluriennale vincolato dovute all'applicazione del principio di esigibilità devono essere effettuate con riferimento agli stanziamenti relativi all'intero triennio, e questo, al fine di garantire l'equivalenza tra l'importo degli stanziamenti di spesa riguardanti il fondo pluriennale vincolato (FPV/U) e il fondo pluriennale vincolato iscritto in entrata (FPV/E). Il prospetto mostra la situazione della sola competenza.

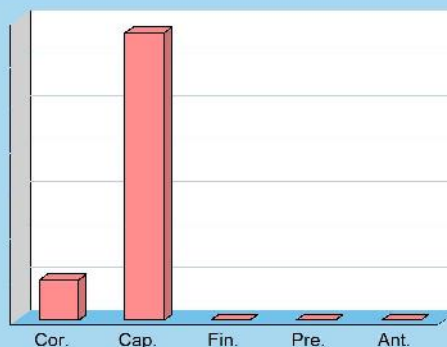
#### Aggiornamento in corso d'esercizio delle previsioni di Entrata (competenza 2023)

Previsioni		Iniziali	Finali	Scostamento	% Variazione
Tributi	(+)	11.496.473,22	11.281.915,78	-214.557,44	-1,87%
Trasferimenti	(+)	865.288,67	1.161.795,11	296.506,44	34,27%
Extratributarie	(+)	2.179.259,48	2.254.288,27	75.028,79	3,44%
Entrate C/capitale	(+)	712.472,84	2.683.342,95	1.970.870,11	276,62%
Riduzioni finanziarie	(+)	0,00	0,00	0,00	-
Accensione prestiti	(+)	0,00	0,00	0,00	-
Anticipazioni	(+)	0,00	0,00	0,00	-
	Parziale	15.253.494,21	17.381.342,11	2.127.847,90	
Entrate C/terzi	(+)	2.624.000,00	2.624.000,00	0,00	
	Totale	<b>17.877.494,21</b>	<b>20.005.342,11</b>	<b>2.127.847,90</b>	

Scostamento delle previsioni di entrata



Scostamento delle previsioni di uscita



#### Aggiornamento in corso d'esercizio delle previsioni di Uscita (competenza 2023)

Previsioni		Iniziali	Finali	Scostamento	% Variazione
Spese correnti	(+)	14.524.404,37	15.464.941,91	940.537,54	6,48%
Spese C/capitale	(+)	845.459,30	7.558.063,81	6.712.604,51	793,96%
Incr. att. finanziarie	(+)	0,00	0,00	0,00	-
Rimborso prestiti	(+)	16.617,00	16.617,00	0,00	-
Chiusura anticipazioni	(+)	0,00	0,00	0,00	-
	Parziale	15.386.480,67	23.039.622,72	7.653.142,05	
Uscite C/terzi	(+)	2.624.000,00	2.624.000,00	0,00	
	Totale	<b>18.010.480,67</b>	<b>25.663.622,72</b>	<b>7.653.142,05</b>	



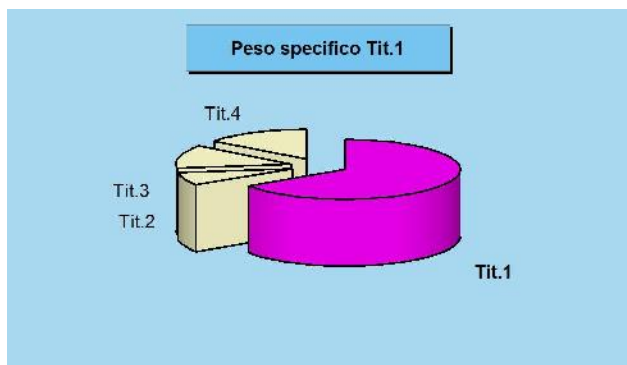
# **GESTIONE DELLE ENTRATE PER TIPOLOGIA**



## Entrate tributarie

### Federalismo fiscale e fiscalità centralizzata

Il comune può intervenire con scelte di politica tributaria nel campo applicativo di taluni tributi, come l'imposta unica comunale (IUC) - con l'imposta municipale propria (IMU), la tassa sui rifiuti (TARI) e il tributo sui servizi indivisibili (TASI) - l'addizionale sull'IRPEF e l'imposta sulla pubblicità e sulle pubbliche affissioni. Per quanto riguarda la concreta modalità di accertamento di queste entrate, i criteri che portano a giudicare positivamente il lavoro del comune sono essenzialmente due: la capacità di contrastare l'evasione e quella di riscuotere il credito con rapidità. Questi comportamenti sono un preciso indice di giustizia contributiva e denotano, allo stesso tempo, lo sforzo dell'amministrazione teso ad aumentare la solidità del bilancio comunale nel tempo.



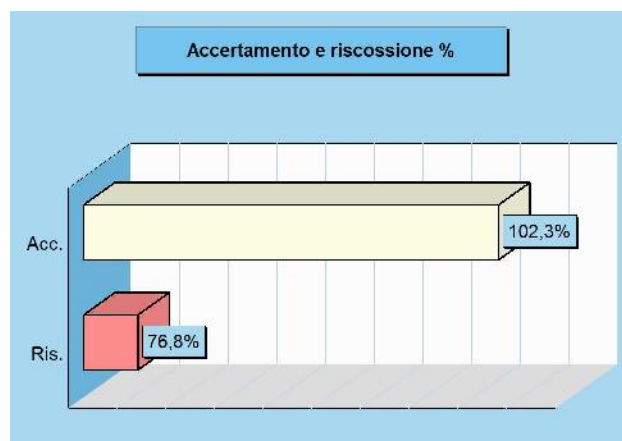
### Rendiconto 2023 e tendenza in atto

Accertamenti	2022	2023
Tributi	11.254.613,17	11.545.894,50
Trasferimenti correnti	1.421.971,90	1.246.662,04
Extratributarie	2.116.611,05	2.188.127,37
Entrate C/capitale	4.089.203,57	2.588.148,79
Riduzioni finanziarie	0,00	0,00
Accensione prestiti	0,00	0,00
Anticipazioni	0,00	0,00
Entrate C/terzi	2.466.584,05	2.116.315,10
<b>Totale</b>	<b>21.348.983,74</b>	<b>19.685.147,80</b>

### Stato accertamento e grado riscossione

Titolo 1 (intero Titolo)	Accertamenti	Riscossioni
	11.545.894,50	8.871.811,53

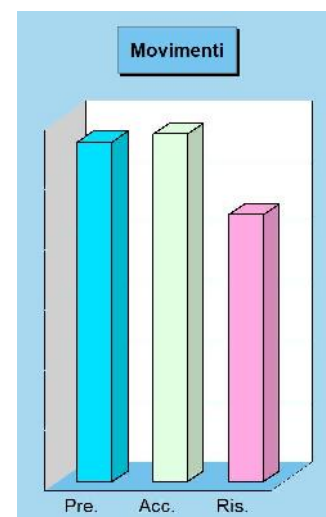
Composizione	% Accertato	% Riscosso
Imposte e tasse	102,9%	71,8%
Compartecipazioni	-	-
Pereq. centrale	99,8%	100,0%
Pereq. regione	-	-
<b>Totale</b>	<b>102,3%</b>	<b>76,8%</b>



### Movimenti contabili (competenza 2023)

Programmazione		Stanz. finali	Accertamenti	Scostam. (+/-)
Imposte e tasse	(+)	9.218.915,97	9.487.781,36	-268.865,39
Compartecipazioni	(+)	0,00	0,00	0,00
Pereq. centrale	(+)	2.062.999,81	2.058.113,14	4.886,67
Pereq. regione	(+)	0,00	0,00	0,00
<b>Totale</b>		<b>11.281.915,78</b>	<b>11.545.894,50</b>	<b>-263.978,72</b>

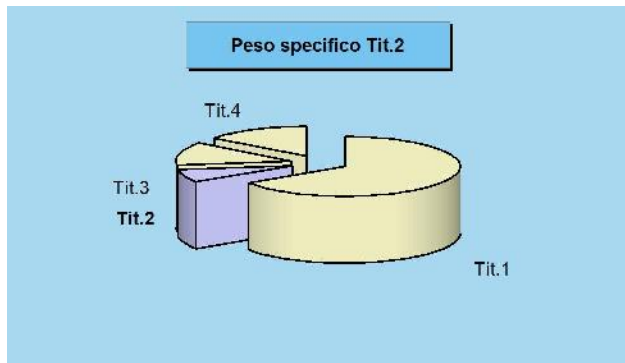
Gestione		Accertamenti	Riscossioni	Scostam. (+/-)
Imposte e tasse	(+)	9.487.781,36	6.813.698,39	2.674.082,97
Compartecipazioni	(+)	0,00	0,00	0,00
Pereq. centrale	(+)	2.058.113,14	2.058.113,14	0,00
Pereq. regione	(+)	0,00	0,00	0,00
<b>Totale</b>		<b>11.545.894,50</b>	<b>8.871.811,53</b>	<b>2.674.082,97</b>



## Trasferimenti correnti

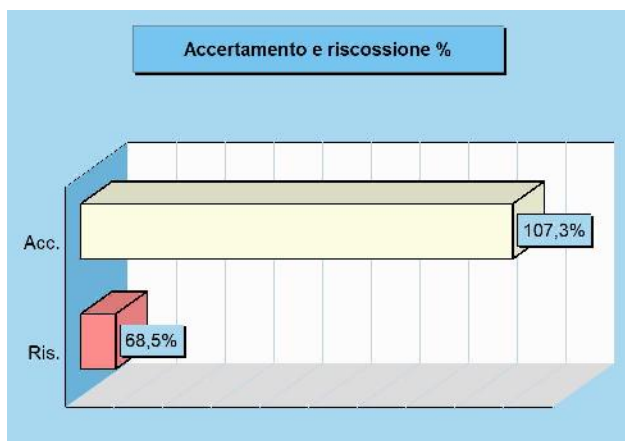
### Trasferimenti e redistribuzione della ricchezza

La normativa introdotta dal *federalismo fiscale* tende a ridimensionare l'azione dello Stato a favore degli enti, sostituendola con una maggiore gestione delle entrate proprie. Ci si limita, pertanto, a contenere la differenziale distribuzione della ricchezza agendo con interventi mirati di tipo perequativo. Il criterio scelto individua, per ciascun ente, un volume di risorse "standardizzate" e che sono, per l'appunto, il suo *fabbisogno standard*. Ed è proprio questa entità che lo Stato intende coprire stimolando l'autonomia dell'ente nella ricerca delle entrate proprie tramite l'autofinanziamento. La riduzione della disparità di ricchezza tra le varie zone dovrebbe essere invece garantita dal residuo intervento statale, oltre che dagli interventi mirati dell'Unione europea.



### Rendiconto 2023 e tendenza in atto

Accertamenti	2022	2023
Tributi	11.254.613,17	11.545.894,50
<b>Trasferimenti correnti</b>	<b>1.421.971,90</b>	<b>1.246.662,04</b>
Extratributarie	2.116.611,05	2.188.127,37
Entrate C/capitale	4.089.203,57	2.588.148,79
Riduzioni finanziarie	0,00	0,00
Accensione prestiti	0,00	0,00
Anticipazioni	0,00	0,00
Entrate C/terzi	2.466.584,05	2.116.315,10
<b>Totale</b>	<b>21.348.983,74</b>	<b>19.685.147,80</b>



### Stato accertamento e grado riscossione

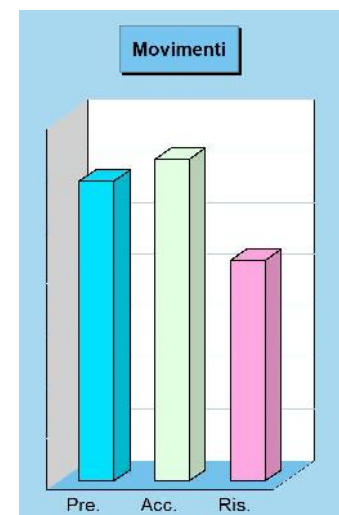
Titolo 2	Accertamenti	Riscossioni
(intero Titolo)	1.246.662,04	854.448,98

Composizione	% Accertato	% Riscosso
Trasferimenti PA	108,7%	68,5%
Trasferim. famiglie	-	-
Trasferim. imprese	1,7%	100,0%
Trasferim. privati	-	-
Trasferimenti UE	-	-
<b>Totale</b>	<b>107,3%</b>	<b>68,5%</b>

### Movimenti contabili (competenza 2023)

Programmazione		Stanz. finali	Accertamenti	Scostam. (+/-)
Trasferimenti PA	(+)	1.146.795,11	1.246.412,04	-99.616,93
Trasferim. famiglie	(+)	0,00	0,00	0,00
Trasferim. imprese	(+)	15.000,00	250,00	14.750,00
Trasferim. privati	(+)	0,00	0,00	0,00
Trasferim. UE	(+)	0,00	0,00	0,00
<b>Totale</b>		<b>1.161.795,11</b>	<b>1.246.662,04</b>	<b>-84.866,93</b>

Gestione		Accertamenti	Riscossioni	Scostam. (+/-)
Trasferimenti PA	(+)	1.246.412,04	854.198,98	392.213,06
Trasferim. famiglie	(+)	0,00	0,00	0,00
Trasferim. imprese	(+)	250,00	250,00	0,00
Trasferim. privati	(+)	0,00	0,00	0,00
Trasferimenti UE	(+)	0,00	0,00	0,00
<b>Totale</b>		<b>1.246.662,04</b>	<b>854.448,98</b>	<b>392.213,06</b>



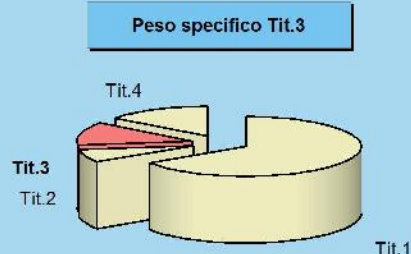
## Entrate extratributarie

### Entrate proprie e imposizione tariffaria

Appartengono a questo insieme di risorse i proventi dei servizi pubblici, i proventi dei beni dell'ente, gli interessi sulle anticipazioni e sui crediti, gli utili netti delle aziende speciali e partecipate, i dividendi di società e altre poste residuali, come i proventi diversi. Il valore sociale e finanziario dei *proventi dei servizi pubblici* è notevole ed abbraccia tutte le prestazioni rese alla cittadinanza sotto forma di servizi istituzionali (servizi essenziali), servizi a domanda individuale e servizi a rilevanza economica. I *proventi dei beni* sono costituiti, invece, dagli affitti addebitati agli utilizzatori degli immobili del patrimonio concessi in locazione. All'interno di questa categoria rientra anche il canone richiesto per l'occupazione di spazi ed aree pubbliche (Cosap).

#### Rendiconto 2023 e tendenza in atto

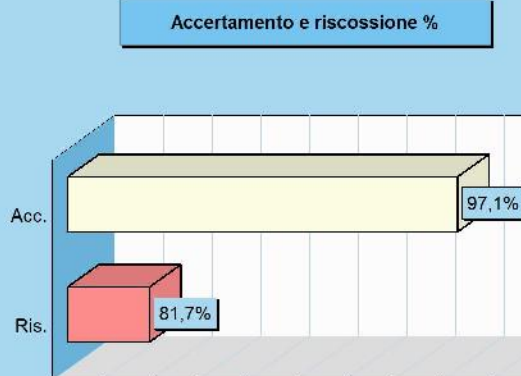
Accertamenti	2022	2023
Tributi	11.254.613,17	11.545.894,50
Trasferimenti correnti	1.421.971,90	1.246.662,04
<b>Extratributarie</b>	<b>2.116.611,05</b>	<b>2.188.127,37</b>
Entrate C/capitale	4.089.203,57	2.588.148,79
Riduzioni finanziarie	0,00	0,00
Accensione prestiti	0,00	0,00
Anticipazioni	0,00	0,00
Entrate C/terzi	2.466.584,05	2.116.315,10
<b>Totale</b>	<b>21.348.983,74</b>	<b>19.685.147,80</b>



#### Stato accertamento e grado riscossione

Titolo 3 (intero Titolo)	Accertamenti	Riscossioni
	2.188.127,37	1.788.267,70

Composizione	% Accertato	% Riscosso
Proventi beni e serv.	102,7%	74,6%
Proventi irregolarità	167,9%	84,3%
Interessi attivi	152,0%	91,0%
Redditi da capitale	100,0%	100,0%
Altre entrate	52,9%	96,5%
<b>Totale</b>	<b>97,1%</b>	<b>81,7%</b>

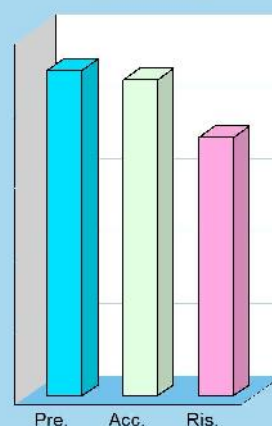


#### Movimenti contabili (competenza 2023)

Programmazione		Stanz. finali	Accertamenti	Scostam. (+/-)
Proventi beni e servizi	(+)	1.507.586,72	1.548.172,78	-40.586,06
Proventi irregolarità	(+)	10.000,00	16.793,65	-6.793,65
Interessi attivi	(+)	2.100,00	3.192,48	-1.092,48
Redditi da capitale	(+)	491.201,05	491.198,55	2,50
Altre entrate	(+)	243.400,50	128.769,91	114.630,59
<b>Totale</b>		<b>2.254.288,27</b>	<b>2.188.127,37</b>	<b>66.160,90</b>

Gestione		Accertamenti	Riscossioni	Scostam. (+/-)
Proventi beni e servizi	(+)	1.548.172,78	1.155.699,21	392.473,57
Proventi irregolarità	(+)	16.793,65	14.153,95	2.639,70
Interessi attivi	(+)	3.192,48	2.905,44	287,04
Redditi da capitale	(+)	491.198,55	491.198,55	0,00
Altre entrate	(+)	128.769,91	124.310,55	4.459,36
<b>Totale</b>		<b>2.188.127,37</b>	<b>1.788.267,70</b>	<b>399.859,67</b>

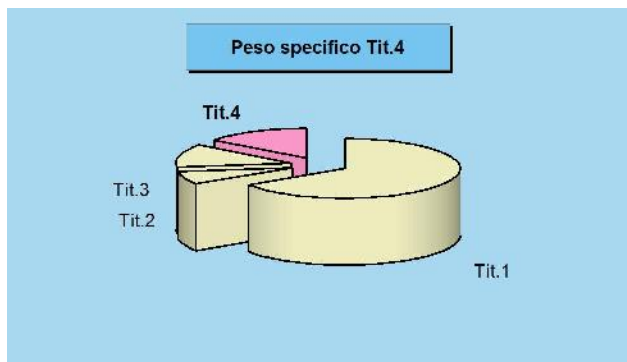
#### Movimenti



## Entrate in conto capitale

### Investimenti a medio e lungo termine

I trasferimenti in C/capitale sono risorse a titolo gratuito concesse al comune da entità pubbliche, come lo Stato, la regione o la provincia, oppure erogati da soggetti privati. Queste entrate, spesso rilevanti, possono essere destinate alla costruzione di nuove opere pubbliche o alla manutenzione straordinaria del patrimonio. Rientrano in questa categoria anche le alienazioni dei beni comunali, un'operazione il cui introito dev'essere sempre reinvestito in spese d'investimento, conservando pertanto l'originaria destinazione. Quello che è nato come un investimento, infatti, può essere alienato ma il corrispondente ricavo di vendita non può diventare un mezzo di finanziamento del bilancio di parte corrente, salvo l'esistenza di eccezioni espressamente previste dalla legge.



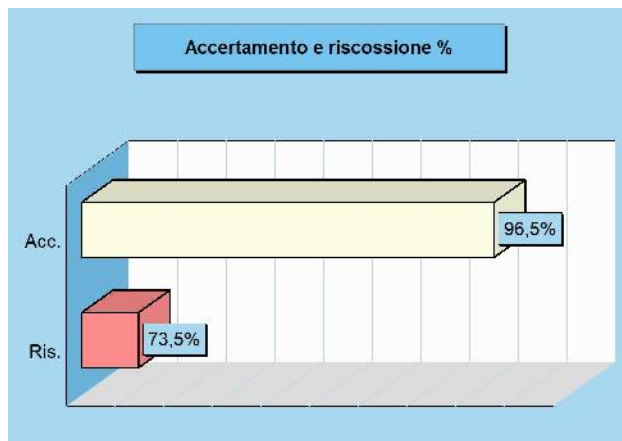
### Rendiconto 2023 e tendenza in atto

Accertamenti	2022	2023
Tributi	11.254.613,17	11.545.894,50
Trasferimenti correnti	1.421.971,90	1.246.662,04
Extratributarie	2.116.611,05	2.188.127,37
<b>Entrate C/capitale</b>	<b>4.089.203,57</b>	<b>2.588.148,79</b>
Riduzioni finanziarie	0,00	0,00
Accensione prestiti	0,00	0,00
Anticipazioni	0,00	0,00
Entrate C/terzi	2.466.584,05	2.116.315,10
<b>Totale</b>	<b>21.348.983,74</b>	<b>19.685.147,80</b>

### Stato accertamento e grado riscossione

Titolo 4	Accertamenti	Riscossioni
(intero Titolo)	2.588.148,79	1.902.498,63

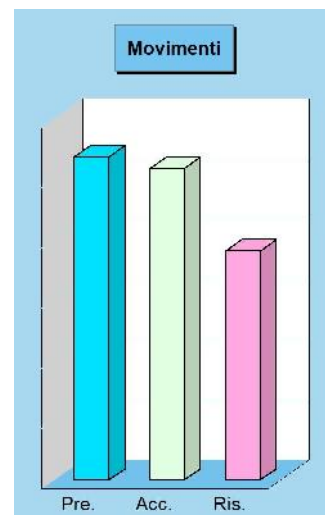
Composizione	% Accertato	% Riscosso
Tributi C/capitale	-	-
Contrib. investimenti	88,6%	62,1%
Trasf. C/capitale	98,0%	98,9%
Alienazione beni	100,0%	76,4%
Altre entrate	97,7%	70,9%
<b>Totale</b>	<b>96,5%</b>	<b>73,5%</b>



### Movimenti contabili (competenza 2023)

Programmazione	Stanz. finali	Accertamenti	Scostam. (+/-)
Tributi C/capitale	(+) 0,00	0,00	0,00
Contrib. investimenti	(+) 693.868,11	614.789,45	79.078,66
Trasf. C/capitale	(+) 190.000,00	186.246,34	3.753,66
Alienazione beni	(+) 1.269.474,84	1.269.474,84	0,00
Altre entrate	(+) 530.000,00	517.638,16	12.361,84
<b>Totale</b>	<b>2.683.342,95</b>	<b>2.588.148,79</b>	<b>95.194,16</b>

Gestione	Accertamenti	Riscossioni	Scostam. (+/-)
Tributi C/capitale	(+) 0,00	0,00	0,00
Contrib. investimenti	(+) 614.789,45	381.797,09	232.992,36
Trasf. C/capitale	(+) 186.246,34	184.212,46	2.033,88
Alienazione beni	(+) 1.269.474,84	969.473,84	300.001,00
Altre entrate	(+) 517.638,16	367.015,24	150.622,92
<b>Totale</b>	<b>2.588.148,79</b>	<b>1.902.498,63</b>	<b>685.650,16</b>



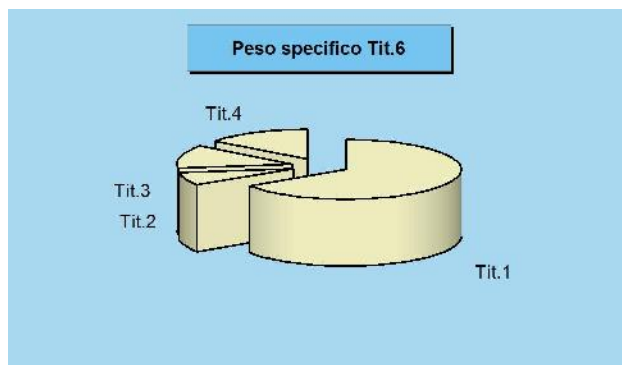
## Accensione di prestiti

### Investimenti e ricorso al credito

Rientrano in questo ambito le accensioni di prestiti, i finanziamenti a breve termine, i prestiti obbligazionari e le anticipazioni di cassa. L'importanza di queste poste dipende dalla politica finanziaria perseguita dal comune, posto che un ricorso frequente al sistema creditizio, e per importi rilevanti, accentua il peso di queste voci sulla spesa. D'altro canto, le entrate proprie (alienazioni di beni, concessioni edilizie e avanzo), i finanziamenti gratuiti (contributi in C/capitale) e le eccedenze di parte corrente (risparmio) possono non essere sufficienti per finanziare il piano annuale degli investimenti. In tale circostanza, il ricorso al credito esterno, sia di natura agevolata che a tassi di mercato, diventa l'unico mezzo per realizzare l'opera a suo tempo programmata.

#### Rendiconto 2023 e tendenza in atto

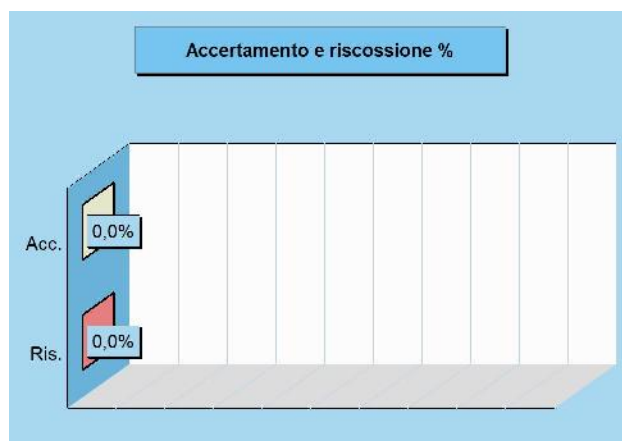
Accertamenti	2022	2023
Tributi	11.254.613,17	11.545.894,50
Trasferimenti correnti	1.421.971,90	1.246.662,04
Extratributarie	2.116.611,05	2.188.127,37
Entrate C/capitale	4.089.203,57	2.588.148,79
Riduzioni finanziarie	0,00	0,00
Accensione prestiti	0,00	0,00
Anticipazioni	0,00	0,00
Entrate C/terzi	2.466.584,05	2.116.315,10
<b>Totale</b>	<b>21.348.983,74</b>	<b>19.685.147,80</b>



#### Stato accertamento e grado riscossione

Titolo 6 (intero Titolo)	Accertamenti	Riscossioni
	0,00	0,00

Composizione	% Accertato	% Riscosso
Alienazioni finanz.	-	-
Crediti a breve	-	-
Crediti a medio/lungo	-	-
Altre attività	-	-
<b>Totale</b>	<b>-</b>	<b>-</b>




#### Movimenti contabili (competenza 2023)

Programmazione	Stanz. finali	Accertamenti	Scostam. (+/-)
Alienazioni finanziarie	(+) 0,00	0,00	0,00
Crediti a breve	(+) 0,00	0,00	0,00
Crediti a medio/lungo	(+) 0,00	0,00	0,00
Altre attività	(+) 0,00	0,00	0,00
<b>Totale</b>	<b>0,00</b>	<b>0,00</b>	<b>0,00</b>

Gestione	Accertamenti	Riscossioni	Scostam. (+/-)
Alienazioni finanziarie	(+) 0,00	0,00	0,00
Crediti a breve	(+) 0,00	0,00	0,00
Crediti a medio/lungo	(+) 0,00	0,00	0,00
Altre attività	(+) 0,00	0,00	0,00
<b>Totale</b>	<b>0,00</b>	<b>0,00</b>	<b>0,00</b>



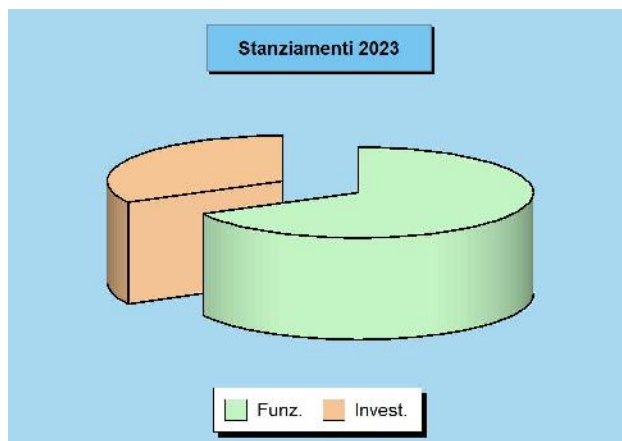


# **GESTIONE DELLA SPESA PER MISSIONE**

## Previsioni finali delle spese per missione

### Le risorse destinate alle missioni e programmi

I documenti politici di strategia e di indirizzo generale, come il DUP, sono gli strumenti mediante i quali il consiglio, organo rappresentativo della collettività locale, indica i principali obiettivi da perseguire nell'immediato futuro. L'attività di indirizzo tende quindi ad assicurare un ragionevole grado di coerenza tra le scelte operate e la disponibilità effettiva di risorse. Il bilancio, costruito per missioni e programmi, associa l'obiettivo strategico con la rispettiva dotazione finanziaria. Questi stanziamenti possono subire in corso d'opera talune variazioni e correzioni per adattarli alla mutata realtà o alle esigenze sopravvenute. Il prospetto seguente mostra la situazione della spesa per missione (stanziamenti) aggiornata con le previsioni definitive di bilancio.



### Parte "Funzionamento" delle Missioni - Previsione 2023

		Correnti	Rim. prestiti	Chiusura ant.	Funzionamento
1 Servizi generali	(+)	4.144.721,80	0,00	0,00	4.144.721,80
2 Giustizia	(+)	0,00	0,00	0,00	0,00
3 Ordine pubblico	(+)	348.737,23	0,00	0,00	348.737,23
4 Istruzione	(+)	2.988.767,16	0,00	0,00	2.988.767,16
5 Beni e attività culturali	(+)	440.487,27	0,00	0,00	440.487,27
6 Sport e tempo libero	(+)	384.011,27	0,00	0,00	384.011,27
7 Turismo	(+)	0,00	0,00	0,00	0,00
8 Territorio, abitazioni	(+)	1.200,00	0,00	0,00	1.200,00
9 Tutela ambiente	(+)	3.527.207,41	0,00	0,00	3.527.207,41
10 Trasporti	(+)	938.030,47	0,00	0,00	938.030,47
11 Soccorso civile	(+)	5.502,81	0,00	0,00	5.502,81
12 Sociale e famiglia	(+)	1.639.174,05	0,00	0,00	1.639.174,05
13 Salute	(+)	0,00	0,00	0,00	0,00
14 Sviluppo economico	(+)	146.956,00	0,00	0,00	146.956,00
15 Lavoro e formazione	(+)	7.340,78	0,00	0,00	7.340,78
16 Agricoltura e pesca	(+)	0,00	0,00	0,00	0,00
17 Energia	(+)	0,00	0,00	0,00	0,00
18 Relazioni con autonomie	(+)	7.622,30	0,00	0,00	7.622,30
19 Relazioni internazionali	(+)	5.000,00	0,00	0,00	5.000,00
20 Fondi e accantonamenti	(+)	877.744,36	0,00	0,00	877.744,36
50 Debito pubblico	(+)	2.439,00	16.617,00	0,00	19.056,00
60 Anticipazioni finanziarie	(+)	0,00	0,00	0,00	0,00
Programmazione teorica (al lordo FPV/U)		15.464.941,91	16.617,00	0,00	<b>15.481.558,91</b>

### Parte "Investimento" delle Missioni - Previsione 2023

		C/Capitale	Incr. att. fin.	Investimento
1 Servizi generali	(+)	1.401.186,89	0,00	1.401.186,89
2 Giustizia	(+)	0,00	0,00	0,00
3 Ordine pubblico	(+)	35.000,00	0,00	35.000,00
4 Istruzione	(+)	962.242,86	0,00	962.242,86
5 Beni e attività culturali	(+)	165.208,55	0,00	165.208,55
6 Sport e tempo libero	(+)	833.452,00	0,00	833.452,00
7 Turismo	(+)	0,00	0,00	0,00
8 Territorio, abitazioni	(+)	20.543,00	0,00	20.543,00
9 Tutela ambiente	(+)	414.809,56	0,00	414.809,56
10 Trasporti	(+)	3.280.256,38	0,00	3.280.256,38
11 Soccorso civile	(+)	0,00	0,00	0,00
12 Sociale e famiglia	(+)	445.364,57	0,00	445.364,57
13 Salute	(+)	0,00	0,00	0,00
14 Sviluppo economico	(+)	0,00	0,00	0,00
15 Lavoro e formazione	(+)	0,00	0,00	0,00
16 Agricoltura e pesca	(+)	0,00	0,00	0,00
17 Energia	(+)	0,00	0,00	0,00
18 Relazioni con autonomie	(+)	0,00	0,00	0,00
19 Relazioni internazionali	(+)	0,00	0,00	0,00
20 Fondi e accantonamenti	(+)	0,00	0,00	0,00
50 Debito pubblico	(+)	0,00	0,00	0,00
60 Anticipazioni finanziarie	(+)	0,00	0,00	0,00
Programmazione teorica (al lordo FPV/U)		7.558.063,81	0,00	<b>7.558.063,81</b>

## Previsioni finali per funzionamento e investimento

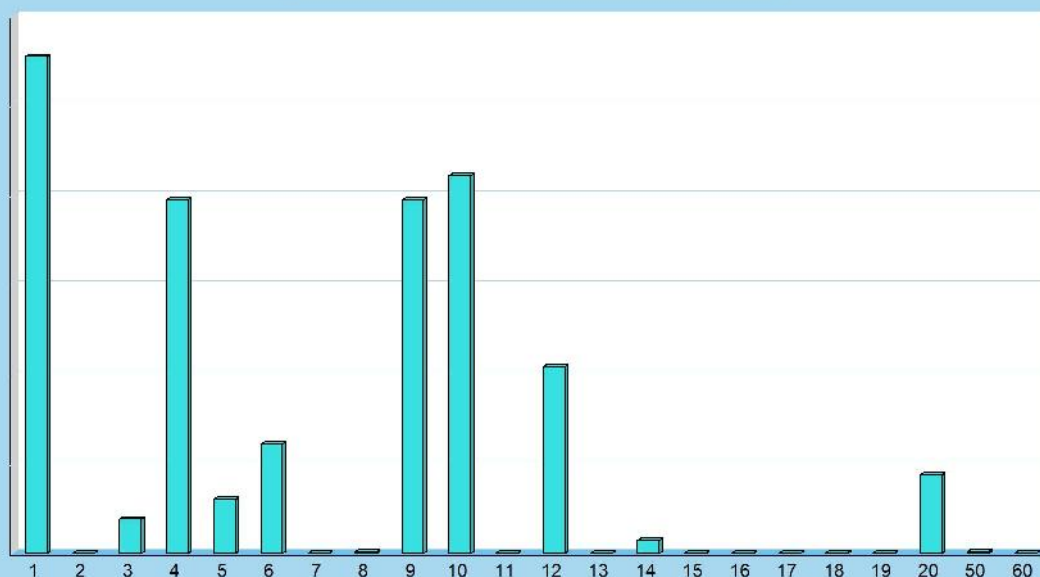
### Il budget definitivo per missioni e programmi

I programmi di spesa e, in particolare, i loro aggregati per "Missione", sono importanti riferimenti per misurare a fine esercizio l'efficacia dell'azione intrapresa dall'ente. È opportuno ricordare che i programmi in cui si articola la missione sono costituiti da spese di funzionamento e da investimenti. Le prime (funzionamento) comprendono gli interventi per consentire la normale erogazione dei servizi (spese correnti), per garantire la restituzione del capitale mutuato (rimborso prestiti) e le eventuali anticipazioni finanziarie aperte (anticipazioni). Il secondo tipo di spesa (investimenti) riprende invece le opere pubbliche in senso stretto (spese C/capitale) e le operazioni di sola natura finanziaria (incremento attività finanziarie). I due prospetti mostrano la situazione delle previsioni finali.

### Previsioni finali delle spese per Missione 2023

		Funzionamento	Investimento	Tot. Previsto
1 Servizi generali	(+)	4.144.721,80	1.401.186,89	5.545.908,69
2 Giustizia	(+)	0,00	0,00	0,00
3 Ordine pubblico	(+)	348.737,23	35.000,00	383.737,23
4 Istruzione	(+)	2.988.767,16	962.242,86	3.951.010,02
5 Beni e attività culturali	(+)	440.487,27	165.208,55	605.695,82
6 Sport e tempo libero	(+)	384.011,27	833.452,00	1.217.463,27
7 Turismo	(+)	0,00	0,00	0,00
8 Territorio, abitazioni	(+)	1.200,00	20.543,00	21.743,00
9 Tutela ambiente	(+)	3.527.207,41	414.809,56	3.942.016,97
10 Trasporti	(+)	938.030,47	3.280.256,38	4.218.286,85
11 Soccorso civile	(+)	5.502,81	0,00	5.502,81
12 Sociale e famiglia	(+)	1.639.174,05	445.364,57	2.084.538,62
13 Salute	(+)	0,00	0,00	0,00
14 Sviluppo economico	(+)	146.956,00	0,00	146.956,00
15 Lavoro e formazione	(+)	7.340,78	0,00	7.340,78
16 Agricoltura e pesca	(+)	0,00	0,00	0,00
17 Energia	(+)	0,00	0,00	0,00
18 Relazioni con autonomie	(+)	7.622,30	0,00	7.622,30
19 Relazioni internazionali	(+)	5.000,00	0,00	5.000,00
20 Fondi e accantonamenti	(+)	877.744,36	0,00	877.744,36
50 Debito pubblico	(+)	19.056,00	0,00	19.056,00
60 Anticipazioni finanziarie	(+)	0,00	0,00	0,00
Programmazione teorica (al lordo FPV/U)		15.481.558,91	7.558.063,81	<b>23.039.622,72</b>

Previsioni per singola missione 2023

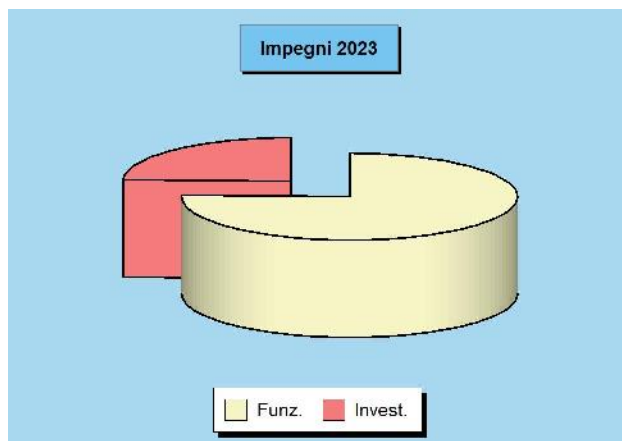




## Impegni finali delle spese per missione

### La situazione definitiva degli impegni

Ad inizio esercizio, il consiglio aveva approvato il DUP, e cioè il principale documento di pianificazione dell'attività futura. In questo contesto, erano stati identificati sia gli obiettivi generali del nuovo triennio che le risorse necessarie per il loro finanziamento. Il bilancio era stato suddiviso in programmi, poi raggruppati in missioni, a cui facevano capo i budget di spesa stanziati per rendere possibile la loro effettiva realizzazione. Nei mesi successivi, queste scelte si sono tradotte in attività di gestione che hanno comportato l'assunzione degli impegni di spesa. I prospetti riportano la situazione definitiva degli impegni per singola missione (aggregato di programmi) suddivisi nelle componenti destinate al funzionamento e agli interventi d'investimento.



### Parte "Funzionamento" delle Missioni - Impegni 2023

		Correnti	Rim.prestiti	Chiusura ant.	Funzionamento
1 Servizi generali	(+)	3.519.130,48	0,00	0,00	3.519.130,48
2 Giustizia	(+)	0,00	0,00	0,00	0,00
3 Ordine pubblico	(+)	348.737,23	0,00	0,00	348.737,23
4 Istruzione	(+)	2.885.267,75	0,00	0,00	2.885.267,75
5 Beni e attività culturali	(+)	414.242,01	0,00	0,00	414.242,01
6 Sport e tempo libero	(+)	353.122,23	0,00	0,00	353.122,23
7 Turismo	(+)	0,00	0,00	0,00	0,00
8 Territorio, abitazioni	(+)	0,00	0,00	0,00	0,00
9 Tutela ambiente	(+)	3.506.777,43	0,00	0,00	3.506.777,43
10 Trasporti	(+)	811.344,58	0,00	0,00	811.344,58
11 Soccorso civile	(+)	5.502,81	0,00	0,00	5.502,81
12 Sociale e famiglia	(+)	1.497.844,35	0,00	0,00	1.497.844,35
13 Salute	(+)	0,00	0,00	0,00	0,00
14 Sviluppo economico	(+)	144.907,85	0,00	0,00	144.907,85
15 Lavoro e formazione	(+)	7.340,78	0,00	0,00	7.340,78
16 Agricoltura e pesca	(+)	0,00	0,00	0,00	0,00
17 Energia	(+)	0,00	0,00	0,00	0,00
18 Relazioni con autonomie	(+)	7.622,30	0,00	0,00	7.622,30
19 Relazioni internazionali	(+)	5.000,00	0,00	0,00	5.000,00
20 Fondi e accantonamenti	(+)	0,00	0,00	0,00	0,00
50 Debito pubblico	(+)	2.438,28	16.616,04	0,00	19.054,32
60 Anticipazioni finanziarie	(+)	0,00	0,00	0,00	0,00
<b>Impegni complessivi</b>		<b>13.509.278,08</b>	<b>16.616,04</b>	<b>0,00</b>	<b>13.525.894,12</b>

### Parte "Investimento" delle Missioni - Impegni 2023

		C/Capitale	Incr. att. fin.	Investimento
1 Servizi generali	(+)	1.159.862,40	0,00	1.159.862,40
2 Giustizia	(+)	0,00	0,00	0,00
3 Ordine pubblico	(+)	0,00	0,00	0,00
4 Istruzione	(+)	394.423,85	0,00	394.423,85
5 Beni e attività culturali	(+)	165.018,67	0,00	165.018,67
6 Sport e tempo libero	(+)	181.023,31	0,00	181.023,31
7 Turismo	(+)	0,00	0,00	0,00
8 Territorio, abitazioni	(+)	20.543,00	0,00	20.543,00
9 Tutela ambiente	(+)	265.766,21	0,00	265.766,21
10 Trasporti	(+)	2.150.749,30	0,00	2.150.749,30
11 Soccorso civile	(+)	0,00	0,00	0,00
12 Sociale e famiglia	(+)	65.665,67	0,00	65.665,67
13 Salute	(+)	0,00	0,00	0,00
14 Sviluppo economico	(+)	0,00	0,00	0,00
15 Lavoro e formazione	(+)	0,00	0,00	0,00
16 Agricoltura e pesca	(+)	0,00	0,00	0,00
17 Energia	(+)	0,00	0,00	0,00
18 Relazioni con autonomie	(+)	0,00	0,00	0,00
19 Relazioni internazionali	(+)	0,00	0,00	0,00
20 Fondi e accantonamenti	(+)	0,00	0,00	0,00
50 Debito pubblico	(+)	0,00	0,00	0,00
60 Anticipazioni finanziarie	(+)	0,00	0,00	0,00
<b>Impegni complessivi</b>		<b>4.403.052,41</b>	<b>0,00</b>	<b>4.403.052,41</b>

## Impegni per funzionamento e investimento

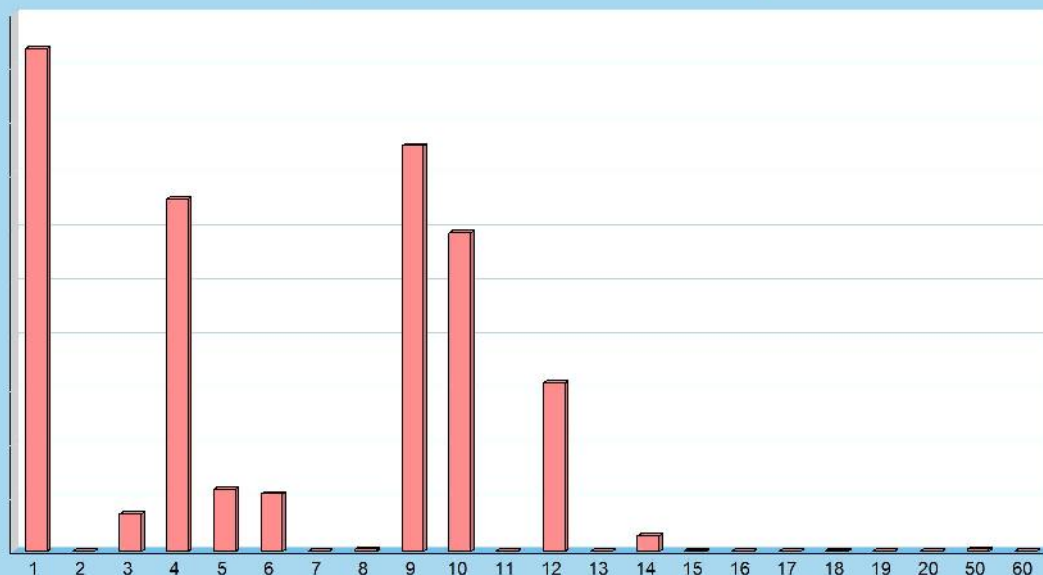
### La composizione della spesa impegnata

Lo stato di realizzazione degli impegni relativi a missioni e programmi dipende dalla composizione dell'intervento. Una forte componente di spesa per investimento non attuata per la mancata concessione del finanziamento, ad esempio, non indicherà alcun impegno producendo una apparente contrazione del grado di realizzazione. La stessa situazione si verifica quando la spesa già prevista e finanziata non è impegnata nell'esercizio ma è imputata in un anno diverso per effetto dalla mancata immediata esigibilità (FPV attivato). Negli argomenti che poi descriveranno lo stato di realizzazione della spesa per singola missione, infatti, l'impegno non sarà più accostato alla previsione ma al medesimo importo depurato dalla quota non impegnabile (al netto FPV/U).

### Impegni delle spese per Missione 2023

		Funzionamento	Investimento	Tot. Impegnato
1 Servizi generali	(+)	3.519.130,48	1.159.862,40	4.678.992,88
2 Giustizia	(+)	0,00	0,00	0,00
3 Ordine pubblico	(+)	348.737,23	0,00	348.737,23
4 Istruzione	(+)	2.885.267,75	394.423,85	3.279.691,60
5 Beni e attività culturali	(+)	414.242,01	165.018,67	579.260,68
6 Sport e tempo libero	(+)	353.122,23	181.023,31	534.145,54
7 Turismo	(+)	0,00	0,00	0,00
8 Territorio, abitazioni	(+)	0,00	20.543,00	20.543,00
9 Tutela ambiente	(+)	3.506.777,43	265.766,21	3.772.543,64
10 Trasporti	(+)	811.344,58	2.150.749,30	2.962.093,88
11 Soccorso civile	(+)	5.502,81	0,00	5.502,81
12 Sociale e famiglia	(+)	1.497.844,35	65.665,67	1.563.510,02
13 Salute	(+)	0,00	0,00	0,00
14 Sviluppo economico	(+)	144.907,85	0,00	144.907,85
15 Lavoro e formazione	(+)	7.340,78	0,00	7.340,78
16 Agricoltura e pesca	(+)	0,00	0,00	0,00
17 Energia	(+)	0,00	0,00	0,00
18 Relazioni con autonomie	(+)	7.622,30	0,00	7.622,30
19 Relazioni internazionali	(+)	5.000,00	0,00	5.000,00
20 Fondi e accantonamenti	(+)	0,00	0,00	0,00
50 Debito pubblico	(+)	19.054,32	0,00	19.054,32
60 Anticipazioni finanziarie	(+)	0,00	0,00	0,00
		<b>Impegni complessivi</b>	<b>13.525.894,12</b>	<b>4.403.052,41</b>
				<b>17.928.946,53</b>


Impegni per singola missione 2023



## Pagamenti finali delle spese per missione

### La situazione finale dei pagamenti

L'impegno della spesa è solo il primo passo verso la realizzazione del progetto di acquisto di beni e servizi o di realizzazione dell'opera. Bisogna innanzi tutto notare che la velocità di pagamento della spesa, successiva all'assunzione dell'impegno, non dipende solo dalla rapidità dell'ente di portare a conclusione il procedimento amministrativo ma è anche influenzata da fattori esterni. I vincoli posti degli obiettivi di finanza pubblica o il ritardo nell'erogazione dei trasferimenti possono rallentare il normale decorso del procedimento. In generale, le spese di funzionamento hanno tempi di esborso più rapidi mentre quelle in C/capitale sono influenzate dal tipo di finanziamento e dalla velocità d'incasso del credito. Il prospetto riporta l'entità dei pagamenti per missione.



### Parte "Funzionamento" delle Missioni - Pagamenti 2023

		Correnti	Rim.prestiti	Chiusura ant.	Funzionamento
1 Servizi generali	(+)	3.129.577,77	0,00	0,00	3.129.577,77
2 Giustizia	(+)	0,00	0,00	0,00	0,00
3 Ordine pubblico	(+)	253.456,11	0,00	0,00	253.456,11
4 Istruzione	(+)	2.522.002,13	0,00	0,00	2.522.002,13
5 Beni e attività culturali	(+)	366.112,36	0,00	0,00	366.112,36
6 Sport e tempo libero	(+)	295.010,61	0,00	0,00	295.010,61
7 Turismo	(+)	0,00	0,00	0,00	0,00
8 Territorio, abitazioni	(+)	0,00	0,00	0,00	0,00
9 Tutela ambiente	(+)	3.224.495,13	0,00	0,00	3.224.495,13
10 Trasporti	(+)	543.944,01	0,00	0,00	543.944,01
11 Soccorso civile	(+)	5.502,81	0,00	0,00	5.502,81
12 Sociale e famiglia	(+)	1.452.803,93	0,00	0,00	1.452.803,93
13 Salute	(+)	0,00	0,00	0,00	0,00
14 Sviluppo economico	(+)	144.642,06	0,00	0,00	144.642,06
15 Lavoro e formazione	(+)	7.340,78	0,00	0,00	7.340,78
16 Agricoltura e pesca	(+)	0,00	0,00	0,00	0,00
17 Energia	(+)	0,00	0,00	0,00	0,00
18 Relazioni con autonomie	(+)	7.622,30	0,00	0,00	7.622,30
19 Relazioni internazionali	(+)	0,00	0,00	0,00	0,00
20 Fondi e accantonamenti	(+)	0,00	0,00	0,00	0,00
50 Debito pubblico	(+)	2.438,28	16.616,04	0,00	19.054,32
60 Anticipazioni finanziarie	(+)	0,00	0,00	0,00	0,00
<b>Pagamenti complessivi</b>		<b>11.954.948,28</b>	<b>16.616,04</b>	<b>0,00</b>	<b>11.971.564,32</b>

### Parte "Investimento" delle Missioni - Pagamenti 2023

		C/Capitale	Incr. att. fin.	Investimento
1 Servizi generali	(+)	971.673,62	0,00	971.673,62
2 Giustizia	(+)	0,00	0,00	0,00
3 Ordine pubblico	(+)	0,00	0,00	0,00
4 Istruzione	(+)	352.218,60	0,00	352.218,60
5 Beni e attività culturali	(+)	62.310,14	0,00	62.310,14
6 Sport e tempo libero	(+)	174.388,83	0,00	174.388,83
7 Turismo	(+)	0,00	0,00	0,00
8 Territorio, abitazioni	(+)	0,00	0,00	0,00
9 Tutela ambiente	(+)	202.090,79	0,00	202.090,79
10 Trasporti	(+)	1.548.136,62	0,00	1.548.136,62
11 Soccorso civile	(+)	0,00	0,00	0,00
12 Sociale e famiglia	(+)	60.199,05	0,00	60.199,05
13 Salute	(+)	0,00	0,00	0,00
14 Sviluppo economico	(+)	0,00	0,00	0,00
15 Lavoro e formazione	(+)	0,00	0,00	0,00
16 Agricoltura e pesca	(+)	0,00	0,00	0,00
17 Energia	(+)	0,00	0,00	0,00
18 Relazioni con autonomie	(+)	0,00	0,00	0,00
19 Relazioni internazionali	(+)	0,00	0,00	0,00
20 Fondi e accantonamenti	(+)	0,00	0,00	0,00
50 Debito pubblico	(+)	0,00	0,00	0,00
60 Anticipazioni finanziarie	(+)	0,00	0,00	0,00
<b>Pagamenti complessivi</b>		<b>3.371.017,65</b>	<b>0,00</b>	<b>3.371.017,65</b>

## Pagamenti per funzionamento e investimento

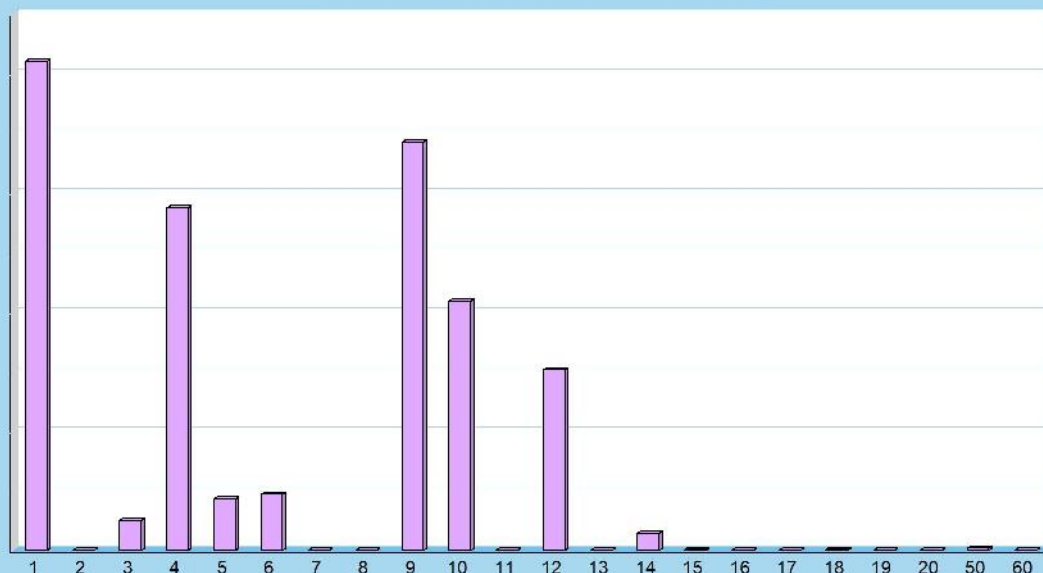
### La composizione della spesa pagata

La legge individua i tempi di riferimento dei pagamenti effettuati a titolo di corrispettivo monetario per le transazioni commerciali che derivano da contratti tra imprese e PA e che comportano la consegna di merci o la prestazione di servizi contro il pagamento di un prezzo. L'ente, infatti, dovrebbe pagare i propri fornitori entro 30 giorni dalla data di ricevimento della fattura, termine che può essere allungato a 60 giorni con l'accordo scritto del creditore. È solo il caso di notare che nelle transazioni tra imprese private, è consentito alle parti di pattuire termini di pagamento superiori purché stabiliti per iscritto e non gravemente iniqui per il creditore, pena la nullità della clausola in deroga. I prospetti mostrano la composizione dei pagamenti per ciascuna missione.

### Pagamenti delle spese per Missioni 2023

		Funzionamento	Investimento	Tot. Pagato
1 Servizi generali	(+)	3.129.577,77	971.673,62	4.101.251,39
2 Giustizia	(+)	0,00	0,00	0,00
3 Ordine pubblico	(+)	253.456,11	0,00	253.456,11
4 Istruzione	(+)	2.522.002,13	352.218,60	2.874.220,73
5 Beni e attività culturali	(+)	366.112,36	62.310,14	428.422,50
6 Sport e tempo libero	(+)	295.010,61	174.388,83	469.399,44
7 Turismo	(+)	0,00	0,00	0,00
8 Territorio, abitazioni	(+)	0,00	0,00	0,00
9 Tutela ambiente	(+)	3.224.495,13	202.090,79	3.426.585,92
10 Trasporti	(+)	543.944,01	1.548.136,62	2.092.080,63
11 Soccorso civile	(+)	5.502,81	0,00	5.502,81
12 Sociale e famiglia	(+)	1.452.803,93	60.199,05	1.513.002,98
13 Salute	(+)	0,00	0,00	0,00
14 Sviluppo economico	(+)	144.642,06	0,00	144.642,06
15 Lavoro e formazione	(+)	7.340,78	0,00	7.340,78
16 Agricoltura e pesca	(+)	0,00	0,00	0,00
17 Energia	(+)	0,00	0,00	0,00
18 Relazioni con autonomie	(+)	7.622,30	0,00	7.622,30
19 Relazioni internazionali	(+)	0,00	0,00	0,00
20 Fondi e accantonamenti	(+)	0,00	0,00	0,00
50 Debito pubblico	(+)	19.054,32	0,00	19.054,32
60 Anticipazioni finanziarie	(+)	0,00	0,00	0,00
		<b>Pagamenti complessivi</b>	<b>11.971.564,32</b>	<b>3.371.017,65</b>
				<b>15.342.581,97</b>

Pagamenti per singola missione 2023



## Stato di realizzazione delle spese per missione

### L'andamento degli impegni per missione

L'esito finanziario della programmazione è influenzato dai risultati conseguiti dalle componenti di ogni singola missione con i relativi programmi, e cioè il fabbisogno per il funzionamento, che comprende le spese correnti, la restituzione dei debiti e la chiusura delle anticipazioni, unitamente alle risorse per gli investimenti, che raggruppano le spese in C/capitale e l'incremento delle attività finanziarie. Si tratta di comparti che seguono modalità operative e regole molto diverse. Ad esempio, l'applicazione del principio di imputazione della spesa nell'esercizio in cui questa sarà esigibile richiede l'attivazione della tecnica del fondo pluriennale, con il conseguente stanziamento in uscita di altrettante poste denominate *Fondo pluriennale* (FPV/U) non soggette ad impegno e la formazione di altrettante economie (stanziamenti non impegnati). Il seguente prospetto, per neutralizzare questo fenomeno e rendere più veritiero il calcolo dello stato di realizzazione, riporta gli stanziamenti di spesa al netto dell'eventuale fondo pluriennale presente tra le uscite.

### Stato di realizzazione effettivo (al netto FPV/U) delle spese per Missioni 2023

		Stanziamenti (+)	FPV/U (-)	Stanz. netti	Impegni	% Impegnato
Servizi generali	Funz.	4.144.721,80	238.979,21	3.905.742,59	3.519.130,48	84,91%
	Invest.	1.401.186,89	107.022,52	1.294.164,37	1.159.862,40	82,78%
Giustizia	Funz.	0,00	0,00	0,00	0,00	-
	Invest.	0,00	0,00	0,00	0,00	-
Ordine pubblico	Funz.	348.737,23	0,00	348.737,23	348.737,23	100,00%
	Invest.	35.000,00	0,00	35.000,00	0,00	-
Istruzione	Funz.	2.988.767,16	0,00	2.988.767,16	2.885.267,75	96,54%
	Invest.	962.242,86	427.227,90	535.014,96	394.423,85	40,99%
Cultura	Funz.	440.487,27	0,00	440.487,27	414.242,01	94,04%
	Invest.	165.208,55	0,00	165.208,55	165.018,67	99,89%
Sport	Funz.	384.011,27	0,00	384.011,27	353.122,23	91,96%
	Invest.	833.452,00	650.083,00	183.369,00	181.023,31	21,72%
Turismo	Funz.	0,00	0,00	0,00	0,00	-
	Invest.	0,00	0,00	0,00	0,00	-
Territorio	Funz.	1.200,00	0,00	1.200,00	0,00	-
	Invest.	20.543,00	0,00	20.543,00	20.543,00	100,00%
Tutela ambiente	Funz.	3.527.207,41	0,00	3.527.207,41	3.506.777,43	99,42%
	Invest.	414.809,56	18.416,50	396.393,06	265.766,21	64,07%
Trasporti	Funz.	938.030,47	0,00	938.030,47	811.344,58	86,49%
	Invest.	3.280.256,38	977.766,59	2.302.489,79	2.150.749,30	65,57%
Soccorso civile	Funz.	5.502,81	0,00	5.502,81	5.502,81	100,00%
	Invest.	0,00	0,00	0,00	0,00	-
Sociale e famiglia	Funz.	1.639.174,05	0,00	1.639.174,05	1.497.844,35	91,38%
	Invest.	445.364,57	373.062,09	72.302,48	65.665,67	14,74%
Salute	Funz.	0,00	0,00	0,00	0,00	-
	Invest.	0,00	0,00	0,00	0,00	-
Sviluppo economico	Funz.	146.956,00	0,00	146.956,00	144.907,85	98,61%
	Invest.	0,00	0,00	0,00	0,00	-
Lavoro e formazione	Funz.	7.340,78	0,00	7.340,78	7.340,78	100,00%
	Invest.	0,00	0,00	0,00	0,00	-
Agricoltura e pesca	Funz.	0,00	0,00	0,00	0,00	-
	Invest.	0,00	0,00	0,00	0,00	-
Energia	Funz.	0,00	0,00	0,00	0,00	-
	Invest.	0,00	0,00	0,00	0,00	-
Relaz. con autonomie	Funz.	7.622,30	0,00	7.622,30	7.622,30	100,00%
	Invest.	0,00	0,00	0,00	0,00	-
Relaz. internazionali	Funz.	5.000,00	0,00	5.000,00	5.000,00	100,00%
	Invest.	0,00	0,00	0,00	0,00	-
Fondi	Funz.	877.744,36	0,00	877.744,36	0,00	-
	Invest.	0,00	0,00	0,00	0,00	-
Debito pubblico	Funz.	19.056,00	0,00	19.056,00	19.054,32	99,99%
	Invest.	0,00	0,00	0,00	0,00	-
Anticipazioni	Funz.	0,00	0,00	0,00	0,00	-
	Invest.	0,00	0,00	0,00	0,00	-

## Grado di ultimazione delle missioni

### L'andamento dei pagamenti per missione

Lo stato di realizzazione è forse l'indice più semplice per valutare l'efficacia della programmazione. La tabella precedente, infatti, forniva un'immagine immediata sul volume di risorse attivate nell'esercizio per finanziare le missioni. I dati della colonna degli impegni offrivano adeguate informazioni sul valore degli interventi assunti nel bilancio corrente e negli investimenti. Ma la contabilità espone anche un altro elemento, seppure di minor peso, che diventa utile per valutare l'andamento della gestione, e cioè il grado di ultimazione delle missioni, inteso come il rapporto tra gli impegni di spesa ed i relativi pagamenti effettuati nello stesso esercizio. In una congiuntura economica dove non è sempre facile disporre di liquidità, la velocità nei pagamenti è un indice della presenza o meno di questo elemento di possibile criticità. La capacità di ultimare il procedimento fino al completo pagamento delle obbligazioni può diventare, soprattutto per quanto riguarda la spesa corrente, un'informazione significativa.

### Grado di ultimazione delle spese per Missioni 2023

		Stanz. netti	Impegni	Pagamenti	% Pagato
Servizi generali	Funz.	3.905.742,59	3.519.130,48	3.129.577,77	88,93%
	Invest.	1.294.164,37	1.159.862,40	971.673,62	83,77%
Giustizia	Funz.	0,00	0,00	0,00	-
	Invest.	0,00	0,00	0,00	-
Ordine pubblico	Funz.	348.737,23	348.737,23	253.456,11	72,68%
	Invest.	35.000,00	0,00	0,00	-
Istruzione	Funz.	2.988.767,16	2.885.267,75	2.522.002,13	87,41%
	Invest.	535.014,96	394.423,85	352.218,60	89,30%
Cultura	Funz.	440.487,27	414.242,01	366.112,36	88,38%
	Invest.	165.208,55	165.018,67	62.310,14	37,76%
Sport	Funz.	384.011,27	353.122,23	295.010,61	83,54%
	Invest.	183.369,00	181.023,31	174.388,83	96,34%
Turismo	Funz.	0,00	0,00	0,00	-
	Invest.	0,00	0,00	0,00	-
Territorio	Funz.	1.200,00	0,00	0,00	-
	Invest.	20.543,00	20.543,00	0,00	-
Tutela ambiente	Funz.	3.527.207,41	3.506.777,43	3.224.495,13	91,95%
	Invest.	396.393,06	265.766,21	202.090,79	76,04%
Trasporti	Funz.	938.030,47	811.344,58	543.944,01	67,04%
	Invest.	2.302.489,79	2.150.749,30	1.548.136,62	71,98%
Soccorso civile	Funz.	5.502,81	5.502,81	5.502,81	100,00%
	Invest.	0,00	0,00	0,00	-
Sociale e famiglia	Funz.	1.639.174,05	1.497.844,35	1.452.803,93	96,99%
	Invest.	72.302,48	65.665,67	60.199,05	91,68%
Salute	Funz.	0,00	0,00	0,00	-
	Invest.	0,00	0,00	0,00	-
Sviluppo economico	Funz.	146.956,00	144.907,85	144.642,06	99,82%
	Invest.	0,00	0,00	0,00	-
Lavoro e formazione	Funz.	7.340,78	7.340,78	7.340,78	100,00%
	Invest.	0,00	0,00	0,00	-
Agricoltura e pesca	Funz.	0,00	0,00	0,00	-
	Invest.	0,00	0,00	0,00	-
Energia	Funz.	0,00	0,00	0,00	-
	Invest.	0,00	0,00	0,00	-
Relaz. con autonomie	Funz.	7.622,30	7.622,30	7.622,30	100,00%
	Invest.	0,00	0,00	0,00	-
Relaz. internazionali	Funz.	5.000,00	5.000,00	0,00	-
	Invest.	0,00	0,00	0,00	-
Fondi	Funz.	877.744,36	0,00	0,00	-
	Invest.	0,00	0,00	0,00	-
Debito pubblico	Funz.	19.056,00	19.054,32	19.054,32	100,00%
	Invest.	0,00	0,00	0,00	-
Anticipazioni	Funz.	0,00	0,00	0,00	-
	Invest.	0,00	0,00	0,00	-



# **STATO DI ATTUAZIONE DELLE SINGOLE MISSIONI**

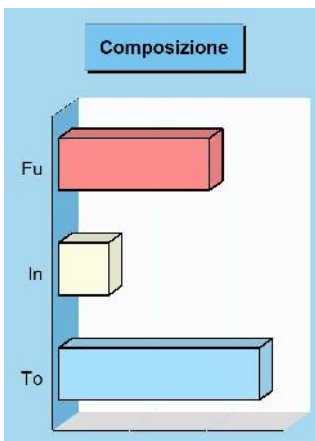
## Servizi generali e istituzionali

### Missione 01 e relativi programmi

Rientrano nelle finalità di questa missione, articolata in programmi, gli interventi di amministrazione e per il funzionamento dei servizi generali, dei servizi statistici e informativi, delle attività di sviluppo in un'ottica di *governance* e partenariato, compresa la comunicazione istituzionale. Appartengono alla missione gli obiettivi di amministrazione, funzionamento e supporto agli organi esecutivi e legislativi, l'amministrazione e il corretto funzionamento dei servizi di pianificazione economica e delle attività per gli affari e i servizi finanziari e fiscali, compresa la gestione del personale. I prospetti seguenti, con i grafici accostati, mostrano la situazione aggiornata dello stanziamento destinato alla missione insieme al relativo stato di realizzazione e grado di ultimazione.

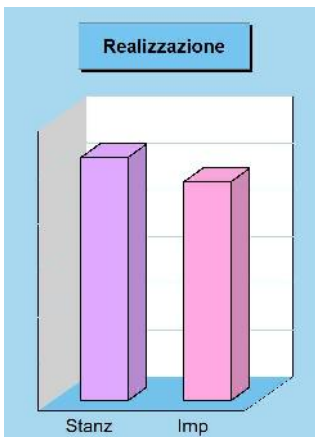
#### Composizione contabile della Missione 2023

Previsioni di competenza		Funzionam.	Investim.	Totale
Correnti	(+)	4.144.721,80	-	
In conto capitale	(+)	-	1.401.186,89	
Attività finanziarie	(+)	-	0,00	
Rimborso prestiti	(+)	0,00	-	
Chiusura anticipazioni	(+)	0,00	-	
Totale (al lordo FPV)	(+)	4.144.721,80	<b>1.401.186,89</b>	<b>5.545.908,69</b>
FPV per spese correnti (FPV/U)	(-)	238.979,21	-	
FPV per spese in C/cap (FPV/U)	(-)	-	107.022,52	
Programmazione effettiva		3.905.742,59	1.294.164,37	<b>5.199.906,96</b>




#### Stato di realizzazione della Missione 2023

Destinazione della spesa		Stanziamenti	Impegni	% Impegnato
Correnti	(+)	4.144.721,80	3.519.130,48	
In conto capitale	(+)	1.401.186,89	1.159.862,40	
Attività finanziarie	(+)	0,00	0,00	
Rimborso prestiti	(+)	0,00	0,00	
Chiusura anticipazioni	(+)	0,00	0,00	
Totale (al lordo FPV)	(+)	5.545.908,69	4.678.992,88	<b>84,37%</b>
FPV per spese correnti (FPV/U)	(-)	238.979,21	-	
FPV per spese in C/cap (FPV/U)	(-)	107.022,52	-	
Programmazione effettiva		5.199.906,96	4.678.992,88	<b>89,98%</b>



#### Grado di ultimazione della Missione 2023

Destinazione della spesa		Impegni	Pagamenti	% Pagato
Correnti	(+)	3.519.130,48	3.129.577,77	
In conto capitale	(+)	1.159.862,40	971.673,62	
Attività finanziarie	(+)	0,00	0,00	
Rimborso prestiti	(+)	0,00	0,00	
Chiusura anticipazioni	(+)	0,00	0,00	
Totale (al lordo FPV)	(+)	4.678.992,88	4.101.251,39	<b>87,65%</b>
FPV per spese correnti (FPV/U)	(-)	-	-	
FPV per spese in C/cap (FPV/U)	(-)	-	-	
Programmazione effettiva		4.678.992,88	4.101.251,39	<b>87,65%</b>



### Considerazioni e valutazioni generali sulla missione 01

Segreteria generale (considerazioni e valutazioni sul Prog.102)



Nel programma 102 sono ricomprese le spese relative alla retribuzione del personale e le relative spese di funzionamento del servizio. E' proseguita l'attività di digitalizzazione degli archivi e, dal 2020, si sono introdotti due punti RAO per il rilascio della firma digitale (uno presso l'Urp, aperto al pubblico) e uno presso il servizio di Economato, (per gli utenti interni).

Presso l'Urp è stato anche attivato un servizio per il rilascio delle credenziali Spid, al fine di agevolare i cittadini nel passaggio al digitale, anche a seguito della trascorsa emergenza epidemiologica che ha necessariamente accelerato il passaggio ai servizi digitali.

#### **Gestione finanziaria** (considerazioni e valutazioni sul Prog.103)

Nel programma 103 sono ricomprese le spese relative alle retribuzioni del personale impiegato nel settore finanziario, al compenso del Collegio dei Revisori, alle spese di telefonia, servizi di pulizia e sanificazione, energia elettrica e acquisto stampati e cancelleria per l'Ente, nonché spese per acquisto beni generici necessari per il funzionamento degli uffici.

#### **Tributi e servizi fiscali** (considerazioni e valutazioni sul Prog.104)

Nel programma 104, le principali voci di spesa sono, oltre alle voci stipendiali per il personale, le spese e gli aggi per la riscossione dei tributi, l'Iva a debito, il trasferimento alla provincia del tributo ambientale (correlato all'entrata Tari) nonché le spese per prestazioni di servizi.

#### **Demanio e patrimonio** (considerazioni e valutazioni sul Prog.105)

La principale voce di spesa è rappresentata da quella necessaria alla manutenzione straordinaria degli immobili patrimoniali.

#### **Ufficio tecnico** (considerazioni e valutazioni sul Prog.106)

Nel programma 106 le principali voci di spesa sono, oltre alle voci stipendiali per il personale, le spese relative agli incarichi di natura tecnica e quelle correlate alla restituzione degli oneri di urbanizzazione.

#### **Sistemi informativi** (considerazioni e valutazioni sul Prog.108)

Ricomprende le spese trasferite all'Unione Tresinaro Secchia per il funzionamento del Servizio Informatico Associato

#### **Assistenza ad enti locali** (considerazioni e valutazioni sul Prog.109)

La principale voce di spesa è rappresentata dalle retribuzioni del personale impiegato, dal trasferimento al Ministero dell'Interno degli introiti derivanti dalla carta d'identità elettronica e dalle spese sostenute per il censimento permanente della popolazione.

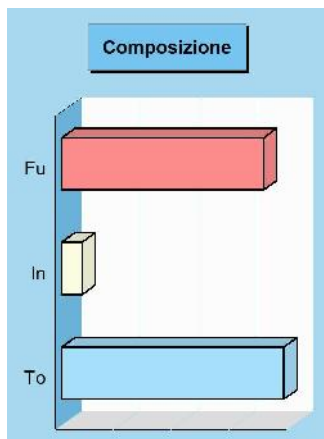
#### **Altri servizi generali** (considerazioni e valutazioni sul Prog.111)

Ricomprende le spese per risarcimento danni, per la gestione del riscaldamento nelle varie strutture Comunali, oltre ai trasferimenti previsti a favore dell'Unione Tresinaro - Secchia per la gestione dei servizi generali.

## Ordine pubblico e sicurezza

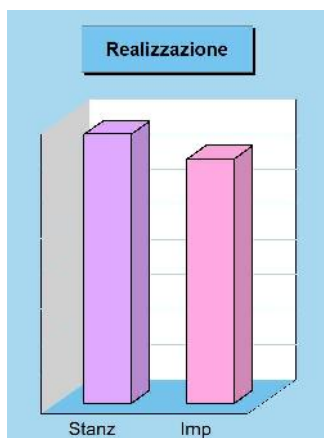
### Missione 03 e relativi programmi

L'attività di programmazione connessa all'esercizio di questa missione è legata all'esercizio delle attribuzioni di amministrazione e funzionamento delle attività collegate all'ordine pubblico e alla sicurezza a livello locale, alla polizia locale, commerciale ed amministrativa. Sono incluse in questo contesto le attività di supporto alla programmazione, al coordinamento e al monitoraggio delle relative politiche, oltre le forme di collaborazione con altre forze di polizia presenti sul territorio. Le competenze della polizia locale consistono nella attivazione di servizi e provvedimenti destinati alla difesa degli interessi pubblici meritevoli di tutela. I prospetti mostrano lo stanziamento aggiornato della missione con il relativo stato di realizzazione e grado d'ultimazione.



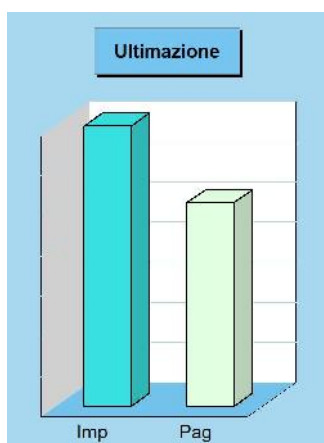
#### Composizione contabile della Missione 2023

Previsioni di competenza		Funzionam.	Investim.	Totale
Correnti	(+)	348.737,23	-	
In conto capitale	(+)	-	35.000,00	
Attività finanziarie	(+)	-	0,00	
Rimborso prestiti	(+)	0,00	-	
Chiusura anticipazioni	(+)	0,00	-	
<b>Totale (al lordo FPV)</b>	<b>(+)</b>	<b>348.737,23</b>	<b>35.000,00</b>	<b>383.737,23</b>
FPV per spese correnti (FPV/U)	(-)	0,00	-	
FPV per spese in C/cap (FPV/U)	(-)	-	0,00	
<b>Programmazione effettiva</b>		<b>348.737,23</b>	<b>35.000,00</b>	<b>383.737,23</b>



#### Stato di realizzazione della Missione 2023

Destinazione della spesa		Stanziamenti	Impegni	% Impegnato
Correnti	(+)	348.737,23	348.737,23	
In conto capitale	(+)	35.000,00	0,00	
Attività finanziarie	(+)	0,00	0,00	
Rimborso prestiti	(+)	0,00	0,00	
Chiusura anticipazioni	(+)	0,00	0,00	
<b>Totale (al lordo FPV)</b>	<b>(+)</b>	<b>383.737,23</b>	<b>348.737,23</b>	<b>90,88</b>
FPV per spese correnti (FPV/U)	(-)	0,00	-	
FPV per spese C/cap (FPV/U)	(-)	0,00	-	
<b>Programmazione effettiva</b>		<b>383.737,23</b>	<b>348.737,23</b>	<b>90,88</b>



#### Grado di ultimazione della Missione 2023

Destinazione della spesa		Impegni	Pagamenti	% Pagato
Correnti	(+)	348.737,23	253.456,11	
In conto capitale	(+)	0,00	0,00	
Attività finanziarie	(+)	0,00	0,00	
Rimborso prestiti	(+)	0,00	0,00	
Chiusura anticipazioni	(+)	0,00	0,00	
<b>Totale (al lordo FPV)</b>	<b>(+)</b>	<b>348.737,23</b>	<b>253.456,11</b>	<b>72,68</b>
FPV per spese correnti (FPV/U)	(-)	-	-	
FPV per spese C/cap (FPV/U)	(-)	-	-	
<b>Programmazione effettiva</b>		<b>348.737,23</b>	<b>253.456,11</b>	<b>72,68</b>

### Considerazioni e valutazioni generali sulla missione 03

Comprende la spesa prevista per il trasferimento all'Unione Tresinaro - Secchia della quota relativa alla Polizia Municipale, confluita in Unione dal 2008.

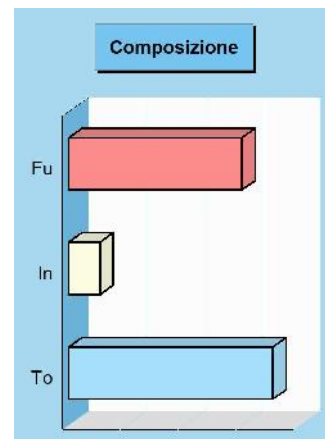
## Istruzione e diritto allo studio

### Missione 04 e relativi programmi

La programmazione in tema di diritto allo studio abbraccia il funzionamento e l'erogazione di istruzione di qualunque ordine e grado per l'obbligo formativo e dei vari servizi connessi, come l'assistenza scolastica, il trasporto e la refezione, ivi inclusi gli interventi per l'edilizia scolastica e l'edilizia residenziale per il diritto allo studio. Sono incluse in questo contesto anche le attività di supporto alla programmazione, al coordinamento e al monitoraggio delle politiche per l'istruzione. Si tratta, pertanto, di ambiti operativi finalizzati a rendere effettivo il diritto allo studio. I prospetti di seguito riportati, con i corrispondenti grafici, mostrano la situazione aggiornata dello stanziamento destinato alla missione insieme al relativo stato di realizzazione e grado di ultimazione.

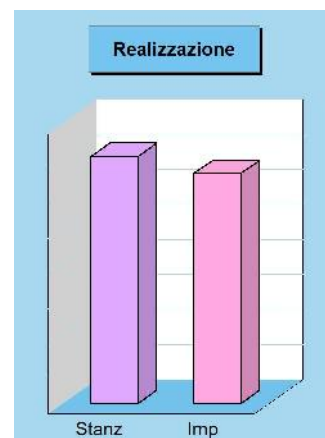
#### Composizione contabile della Missione 2023

Previsioni di competenza		Funzionam.	Investim.	Totale
Correnti	(+)	2.988.767,16	-	
In conto capitale	(+)	-	962.242,86	
Attività finanziarie	(+)	-	0,00	
Rimborso prestiti	(+)	0,00	-	
Chiusura anticipazioni	(+)	0,00	-	
<b>Totale (al lordo FPV) (+)</b>		<b>2.988.767,16</b>	<b>962.242,86</b>	<b>3.951.010,02</b>
FPV per spese correnti (FPV/U) (-)		0,00	-	
FPV per spese in C/cap (FPV/U) (-)		-	427.227,90	
<b>Programmazione effettiva</b>		<b>2.988.767,16</b>	<b>535.014,96</b>	<b>3.523.782,12</b>



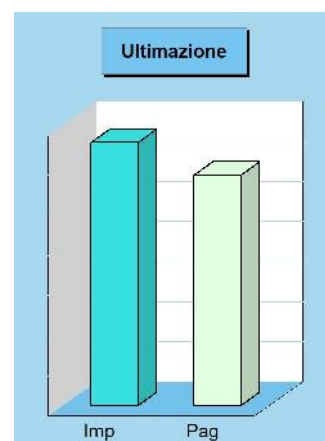
#### Stato di realizzazione della Missione 2023

Destinazione della spesa		Stanziamenti	Impegni	% Impegnato
Correnti	(+)	2.988.767,16	2.885.267,75	
In conto capitale	(+)	962.242,86	394.423,85	
Attività finanziarie	(+)	0,00	0,00	
Rimborso prestiti	(+)	0,00	0,00	
Chiusura anticipazioni	(+)	0,00	0,00	
<b>Totale (al lordo FPV) (+)</b>		<b>3.951.010,02</b>	<b>3.279.691,60</b>	<b>83,01%</b>
FPV per spese correnti (FPV/U) (-)		0,00	-	
FPV per spese in C/cap (FPV/U) (-)		427.227,90	-	
<b>Programmazione effettiva</b>		<b>3.523.782,12</b>	<b>3.279.691,60</b>	<b>93,07%</b>



#### Grado di ultimazione della Missione 2023

Destinazione della spesa		Impegni	Pagamenti	% Pagato
Correnti	(+)	2.885.267,75	2.522.002,13	
In conto capitale	(+)	394.423,85	352.218,60	
Attività finanziarie	(+)	0,00	0,00	
Rimborso prestiti	(+)	0,00	0,00	
Chiusura anticipazioni	(+)	0,00	0,00	
<b>Totale (al lordo FPV) (+)</b>		<b>3.279.691,60</b>	<b>2.874.220,73</b>	<b>87,64%</b>
FPV per spese correnti (FPV/U) (-)		-	-	
FPV per spese in C/cap (FPV/U) (-)		-	-	
<b>Programmazione effettiva</b>		<b>3.279.691,60</b>	<b>2.874.220,73</b>	<b>87,64%</b>



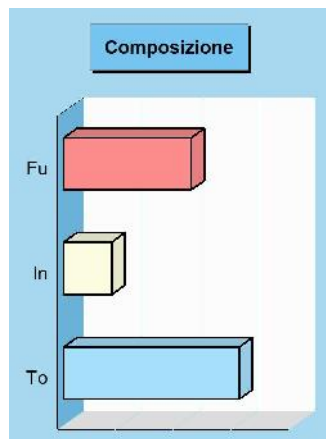
#### Istruzione prescolastica (considerazioni e valutazioni sul Prog.401)

All'interno della Missione 04 programma 01, in particolare, sono contenute le spese relative al funzionamento delle scuole dell'infanzia, comprese le spese del personale dedicato. Le restanti spese relative ai servizi scolastici (come per esempio le spese relative al Trasporto Scolastico, la Refezione e altri servizi ausiliari all'istruzione) sono ricomprese all'interno del programma 06 della medesima Missione. Le spese relative al funzionamento dei nidi, sono ricomprese all'interno della Missione 12 Programma 01.

## Valorizzazione beni e attiv. culturali

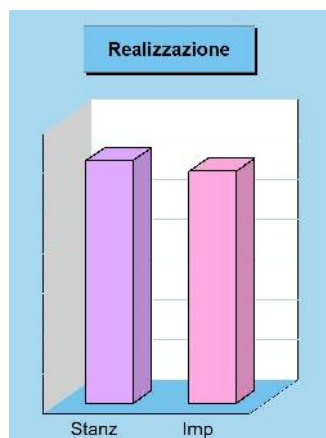
### Missione 05 e relativi programmi

Appartengono alla missione, suddivisa nei corrispondenti programmi, l'amministrazione e il funzionamento delle prestazioni di tutela e sostegno, di ristrutturazione e manutenzione, dei beni di interesse storico, artistico e culturale e del patrimonio archeologico e architettonico. Rientrano nel campo l'amministrazione, il funzionamento e l'erogazione di servizi culturali, con il sostegno alle strutture e attività culturali non finalizzate al turismo, incluso quindi il supporto alla programmazione, al coordinamento e al monitoraggio delle relative politiche. I prospetti seguenti, con i corrispondenti grafici, mostrano la situazione aggiornata dello stanziamento destinato alla missione insieme al relativo stato di realizzazione e il grado di ultimazione.



#### Composizione contabile della Missione 2023

Previsioni di competenza		Funzionam.	Investim.	Totale
Correnti	(+)	440.487,27	-	
In conto capitale	(+)	-	165.208,55	
Attività finanziarie	(+)	-	0,00	
Rimborso prestiti	(+)	0,00	-	
Chiusura anticipazioni	(+)	0,00	-	
Totale (al lordo FPV)	(+)	440.487,27	165.208,55	<b>605.695,82</b>
FPV per spese correnti (FPV/U)	(-)	0,00	-	
FPV per spese in C/cap (FPV/U)	(-)	-	0,00	
Programmazione effettiva		440.487,27	165.208,55	<b>605.695,82</b>




#### Stato di realizzazione della Missione 2023

Destinazione della spesa		Stanzamenti	Impegni	% Impegnato
Correnti	(+)	440.487,27	414.242,01	
In conto capitale	(+)	165.208,55	165.018,67	
Attività finanziarie	(+)	0,00	0,00	
Rimborso prestiti	(+)	0,00	0,00	
Chiusura anticipazioni	(+)	0,00	0,00	
Totale (al lordo FPV)	(+)	605.695,82	579.260,68	<b>95,64</b>
FPV per spese correnti (FPV/U)	(-)	0,00	-	
FPV per spese in C/cap (FPV/U)	(-)	0,00	-	
Programmazione effettiva		605.695,82	579.260,68	<b>95,64</b>

#### Grado di ultimazione della Missione 2023

Destinazione della spesa		Impegni	Pagamenti	% Pagato
Correnti	(+)	414.242,01	366.112,36	
In conto capitale	(+)	165.018,67	62.310,14	
Attività finanziarie	(+)	0,00	0,00	
Rimborso prestiti	(+)	0,00	0,00	
Chiusura anticipazioni	(+)	0,00	0,00	
Totale (al lordo FPV)	(+)	579.260,68	428.422,50	<b>73,96</b>
FPV per spese correnti (FPV/U)	(-)	-	-	
FPV per spese in C/cap (FPV/U)	(-)	-	-	
Programmazione effettiva		579.260,68	428.422,50	<b>73,96</b>



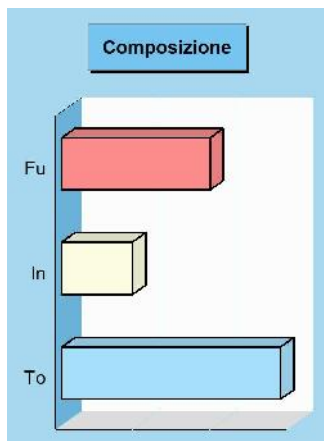
#### Considerazioni e valutazioni generali sulla missione 05

Comprende le spese necessarie al funzionamento del servizio Cultura e politiche giovanili, dalla spesa necessaria alla retribuzione del personale, a quella per garantire i servizi di bibliotecari, gli eventi culturali, le utenze (energia elettrica, telefoniche, riscaldamento, servizi di pulizia), manutenzione degli immobili, completamento demanio librario ecc.

## Politica giovanile, sport e tempo libero

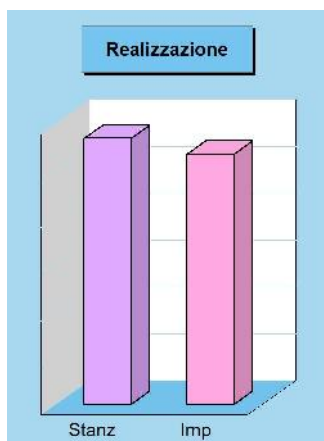
### Missione 06 e relativi programmi

Le funzioni esercitate nel campo sportivo e ricreativo riguardano la gestione dell'impiantistica sportiva in tutti i suoi aspetti, che vanno dalla costruzione e manutenzione degli impianti e delle attrezzature alla concreta gestione operativa dei servizi attivati. Queste attribuzioni si estendono fino a ricomprendervi l'organizzazione diretta o l'intervento contributivo nelle manifestazioni a carattere sportivo o ricreativo. Appartengono a questo genere di missione, pertanto, l'amministrazione e funzionamento di attività sportive, ricreative e per i giovani, incluse la fornitura di servizi sportivi e ricreativi. I prospetti, con i corrispondenti grafici, mostrano la situazione aggiornata dello stanziamento destinato alla missione insieme al relativo stato di realizzazione e grado di ultimazione.



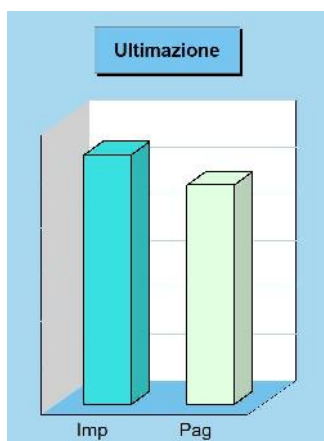
#### Composizione contabile della Missione 2023

Previsioni di competenza		Funzionam.	Investim.	Totale
Correnti	(+)	384.011,27	-	
In conto capitale	(+)	-	833.452,00	
Attività finanziarie	(+)	-	0,00	
Rimborso prestiti	(+)	0,00	-	
Chiusura anticipazioni	(+)	0,00	-	
Totale (al lordo FPV)	(+)	384.011,27	833.452,00	<b>1.217.463,27</b>
FPV per spese correnti (FPV/U)	(-)	0,00	-	
FPV per spese in C/cap (FPV/U)	(-)	-	650.083,00	
Programmazione effettiva		384.011,27	183.369,00	<b>567.380,27</b>



#### Stato di realizzazione della Missione 2023

Destinazione della spesa		Stanziamenti	Impegni	% Impegnato
Correnti	(+)	384.011,27	353.122,23	
In conto capitale	(+)	833.452,00	181.023,31	
Attività finanziarie	(+)	0,00	0,00	
Rimborso prestiti	(+)	0,00	0,00	
Chiusura anticipazioni	(+)	0,00	0,00	
Totale (al lordo FPV)	(+)	1.217.463,27	534.145,54	<b>43,87</b>
FPV per spese correnti (FPV/U)	(-)	0,00	-	
FPV per spese C/cap (FPV/U)	(-)	650.083,00	-	
Programmazione effettiva		567.380,27	534.145,54	<b>94,14</b>



#### Grado di ultimazione della Missione 2023

Destinazione della spesa		Impegni	Pagamenti	% Pagato
Correnti	(+)	353.122,23	295.010,61	
In conto capitale	(+)	181.023,31	174.388,83	
Attività finanziarie	(+)	0,00	0,00	
Rimborso prestiti	(+)	0,00	0,00	
Chiusura anticipazioni	(+)	0,00	0,00	
Totale (al lordo FPV)	(+)	534.145,54	469.399,44	<b>87,88</b>
FPV per spese correnti (FPV/U)	(-)	-	-	
FPV per spese C/cap (FPV/U)	(-)	-	-	
Programmazione effettiva		534.145,54	469.399,44	<b>87,88</b>

### Considerazioni e valutazioni generali sulla missione 06

Comprende le spese necessarie al funzionamento del Settore Vita della Comunità (voci stipendiali, spese necessarie all'organizzazione degli eventi ricreativi e sportivi sul territorio, alle utenze delle sale civiche ai contributi a sostegno dell'associazionismo e del volontariato), nonché le spese d'investimento destinate alla manutenzione straordinaria degli immobili e delle strutture sportive.

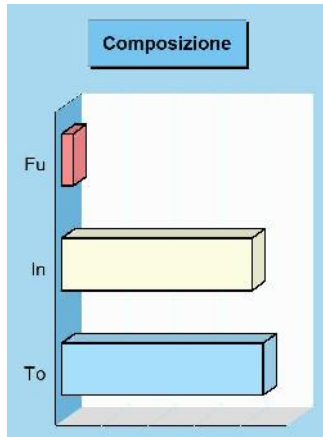
**Giovani** (considerazioni e valutazioni sul Prog.602)

Il programma, la cui realizzazione è di competenza del Settore servizi scolastici ed educativi, comprende le spese relative alla gestione del centro giovani e quelle relative all'erogazione di servizi rivolti appunto ai giovani (iniziative volte a contrastare l'abbandono scolastico, progetti di contrasto alle dipendenze ecc. ecc.)

## Assetto territorio, edilizia abitativa

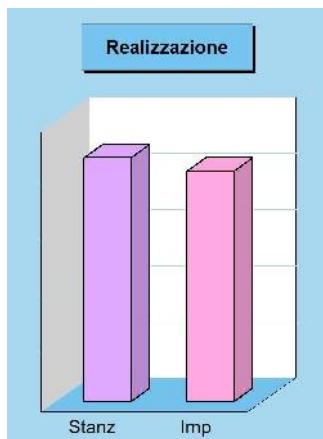
### Missione 08 e relativi programmi

I principali strumenti di programmazione che interessano la gestione del territorio e l'urbanistica sono il piano regolatore generale, il piano particolareggiato e quello strutturale, il programma di fabbricazione, il piano urbanistico ed il regolamento edilizio. Questi strumenti delimitano l'assetto e l'urbanizzazione del territorio individuando i vincoli di natura urbanistica ed edilizia, con la conseguente definizione della destinazione di tutte le aree comprese nei confini della realtà locale amministrata dall'ente. I prospetti che seguono, con i corrispondenti grafici posti a lato, mostrano la situazione aggiornata dello stanziamento destinato alla missione e suoi programmi, insieme al relativo stato di realizzazione ed il grado di ultimazione.



#### Composizione contabile della Missione 2023

Previsioni di competenza		Funzionam.	Investim.	Totale
Correnti	(+)	1.200,00	-	
In conto capitale	(+)	-	20.543,00	
Attività finanziarie	(+)	-	0,00	
Rimborso prestiti	(+)	0,00	-	
Chiusura anticipazioni	(+)	0,00	-	
Totale (al lordo FPV)	(+)	1.200,00	20.543,00	<b>21.743,00</b>
FPV per spese correnti (FPV/U)	(-)	0,00	-	
FPV per spese in C/cap (FPV/U)	(-)	-	0,00	
Programmazione effettiva		1.200,00	20.543,00	<b>21.743,00</b>

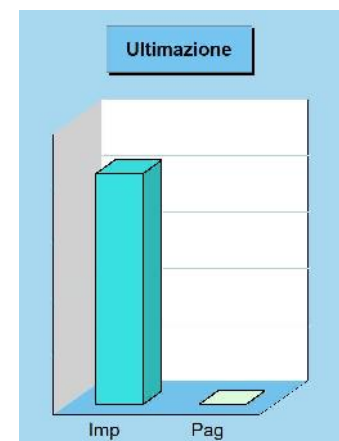


#### Stato di realizzazione della Missione 2023

Destinazione della spesa		Stanziamenti	Impegni	% Impegnato
Correnti	(+)	1.200,00	0,00	
In conto capitale	(+)	20.543,00	20.543,00	
Attività finanziarie	(+)	0,00	0,00	
Rimborso prestiti	(+)	0,00	0,00	
Chiusura anticipazioni	(+)	0,00	0,00	
Totale (al lordo FPV)	(+)	21.743,00	20.543,00	<b>94,48</b>
FPV per spese correnti (FPV/U)	(-)	0,00	-	
FPV per spese in C/cap (FPV/U)	(-)	0,00	-	
Programmazione effettiva		21.743,00	20.543,00	<b>94,48</b>

#### Grado di ultimazione della Missione 2023

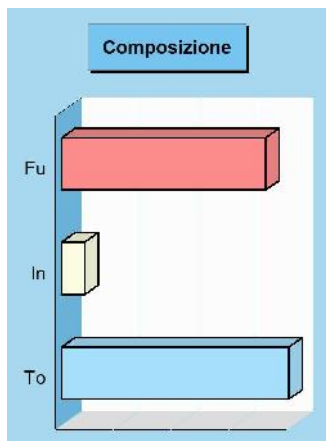
Destinazione della spesa		Impegni	Pagamenti	% Pagato
Correnti	(+)	0,00	0,00	
In conto capitale	(+)	20.543,00	0,00	
Attività finanziarie	(+)	0,00	0,00	
Rimborso prestiti	(+)	0,00	0,00	
Chiusura anticipazioni	(+)	0,00	0,00	
Totale (al lordo FPV)	(+)	20.543,00	0,00	<b>0,00</b>
FPV per spese correnti (FPV/U)	(-)	-	-	
FPV per spese in C/cap (FPV/U)	(-)	-	-	
Programmazione effettiva		20.543,00	0,00	<b>0,00</b>



## Sviluppo sostenibile e tutela ambiente

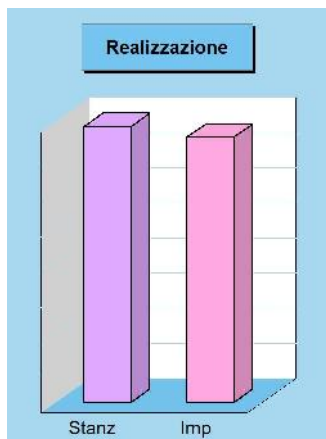
### Missione 09 e relativi programmi

Le funzioni attribuite all'ente in materia di gestione del territorio e dell'ambiente hanno assunto una crescente importanza, dovuta alla maggiore sensibilità del cittadino e dell'amministrazione verso un approccio che garantisca un ordinato sviluppo socio/economico del territorio, il più possibile compatibile con il rispetto e la valorizzazione dell'ambiente. La programmazione, in questo contesto, abbraccia l'amministrazione e il funzionamento delle attività e dei servizi connessi alla tutela dell'ambiente, del territorio, delle risorse naturali e delle biodiversità, la difesa del suolo dall'inquinamento, la tutela dell'acqua e dell'aria. I prospetti mostrano la situazione aggiornata dello stanziamento destinato alla missione insieme al relativo stato di realizzazione e grado di ultimazione.



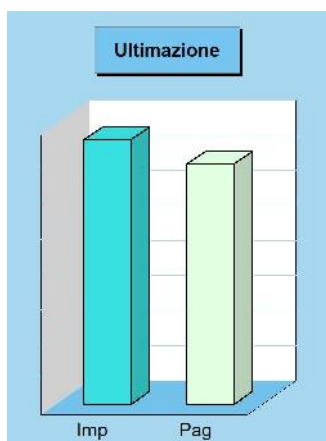
#### Composizione contabile della Missione 2023

Previsioni di competenza		Funzionam.	Investim.	Totale
Correnti	(+)	3.527.207,41	-	
In conto capitale	(+)	-	414.809,56	
Attività finanziarie	(+)	-	0,00	
Rimborso prestiti	(+)	0,00	-	
Chiusura anticipazioni	(+)	0,00	-	
<b>Totale (al lordo FPV)</b>	<b>(+)</b>	<b>3.527.207,41</b>	<b>414.809,56</b>	<b>3.942.016,97</b>
FPV per spese correnti (FPV/U)	(-)	0,00	-	
FPV per spese in C/cap (FPV/U)	(-)	-	18.416,50	
<b>Programmazione effettiva</b>		<b>3.527.207,41</b>	<b>396.393,06</b>	<b>3.923.600,47</b>



#### Stato di realizzazione della Missione 2023

Destinazione della spesa		Stanzamenti	Impegni	% Impegnato
Correnti	(+)	3.527.207,41	3.506.777,43	
In conto capitale	(+)	414.809,56	265.766,21	
Attività finanziarie	(+)	0,00	0,00	
Rimborso prestiti	(+)	0,00	0,00	
Chiusura anticipazioni	(+)	0,00	0,00	
<b>Totale (al lordo FPV)</b>	<b>(+)</b>	<b>3.942.016,97</b>	<b>3.772.543,64</b>	<b>95,70</b>
FPV per spese correnti (FPV/U)	(-)	0,00	-	
FPV per spese C/cap (FPV/U)	(-)	18.416,50	-	
<b>Programmazione effettiva</b>		<b>3.923.600,47</b>	<b>3.772.543,64</b>	<b>96,15</b>



#### Grado di ultimazione della Missione 2023

Destinazione della spesa		Impegni	Pagamenti	% Pagato
Correnti	(+)	3.506.777,43	3.224.495,13	
In conto capitale	(+)	265.766,21	202.090,79	
Attività finanziarie	(+)	0,00	0,00	
Rimborso prestiti	(+)	0,00	0,00	
Chiusura anticipazioni	(+)	0,00	0,00	
<b>Totale (al lordo FPV)</b>	<b>(+)</b>	<b>3.772.543,64</b>	<b>3.426.585,92</b>	<b>90,83</b>
FPV per spese correnti (FPV/U)	(-)	-	-	
FPV per spese C/cap (FPV/U)	(-)	-	-	
<b>Programmazione effettiva</b>		<b>3.772.543,64</b>	<b>3.426.585,92</b>	<b>90,83</b>

### Considerazioni e valutazioni generali sulla missione 09

Comprende le spese relative alla gestione dei rifiuti, alle bonifiche ambientali, agli interventi sulle reti fognarie, alla manutenzione dei parchi e giardini nonché alla cura degli argini dei fiumi e dei torrenti, oltre alle voci relative al trattamento stipendiale del personale addetto.



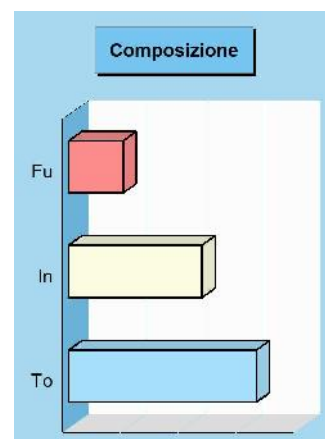
## Trasporti e diritto alla mobilità

### Missione 10 e relativi programmi

Le funzioni esercitate nella Missione interessano il campo della viabilità e dei trasporti, e riguardano sia la gestione della circolazione e della viabilità che l'illuminazione stradale locale. I riflessi economici di queste competenze possono abbracciare il bilancio investimenti e la gestione corrente. Competono all'ente locale l'amministrazione, il funzionamento e la regolamentazione delle attività inerenti la pianificazione, la gestione e l'erogazione di servizi relativi alla mobilità sul territorio, incluse le attività di supporto alla programmazione regionale. I prospetti che seguono, con i corrispondenti grafici posti a lato, mostrano la situazione aggiornata dello stanziamento destinato alla missione insieme al relativo stato di realizzazione ed il grado di ultimazione.

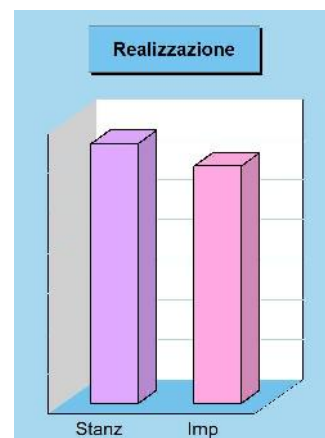
#### Composizione contabile della Missione 2023

Previsioni di competenza		Funzionam.	Investim.	Totale
Correnti	(+)	938.030,47	-	
In conto capitale	(+)	-	3.280.256,38	
Attività finanziarie	(+)	-	0,00	
Rimborso prestiti	(+)	0,00	-	
Chiusura anticipazioni	(+)	0,00	-	
Totale (al lordo FPV) (+)		938.030,47	<b>3.280.256,38</b>	<b>4.218.286,85</b>
FPV per spese correnti (FPV/U) (-)		0,00	-	
FPV per spese in C/cap (FPV/U) (-)		-	977.766,59	
Programmazione effettiva		938.030,47	2.302.489,79	<b>3.240.520,26</b>




#### Stato di realizzazione della Missione 2023

Destinazione della spesa		Stanziamenti	Impegni	% Impegnato
Correnti	(+)	938.030,47	811.344,58	
In conto capitale	(+)	3.280.256,38	2.150.749,30	
Attività finanziarie	(+)	0,00	0,00	
Rimborso prestiti	(+)	0,00	0,00	
Chiusura anticipazioni	(+)	0,00	0,00	
Totale (al lordo FPV) (+)		4.218.286,85	2.962.093,88	<b>70,22%</b>
FPV per spese correnti (FPV/U) (-)		0,00	-	
FPV per spese in C/cap (FPV/U) (-)		977.766,59	-	
Programmazione effettiva		3.240.520,26	2.962.093,88	<b>91,41%</b>



#### Grado di ultimazione della Missione 2023

Destinazione della spesa		Impegni	Pagamenti	% Pagato
Correnti	(+)	811.344,58	543.944,01	
In conto capitale	(+)	2.150.749,30	1.548.136,62	
Attività finanziarie	(+)	0,00	0,00	
Rimborso prestiti	(+)	0,00	0,00	
Chiusura anticipazioni	(+)	0,00	0,00	
Totale (al lordo FPV) (+)		2.962.093,88	2.092.080,63	<b>70,63%</b>
FPV per spese correnti (FPV/U) (-)		-	-	
FPV per spese in C/cap (FPV/U) (-)		-	-	
Programmazione effettiva		2.962.093,88	2.092.080,63	<b>70,63%</b>



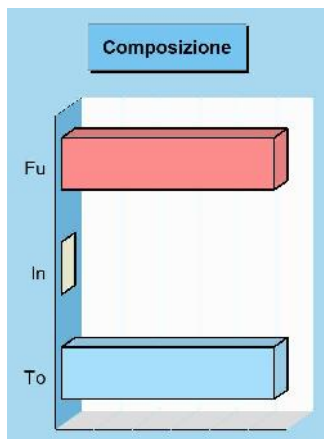
#### Considerazioni e valutazioni generali sulla missione 10

Nella missione sono ricomprese le spese necessarie relative alla viabilità e alla manutenzione delle infrastrutture stradali, come la rimozione neve, la pubblica illuminazione, la manutenzione straordinaria delle strade, l'acquisto della segnaletica stradale, il carburante necessario ai mezzi di servizio, oltre alle spese per il trattamento stipendiale del personale.

## Soccorso civile

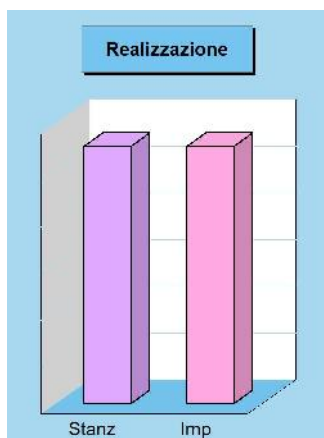
### Missione 11 e relativi programmi

La presenza di rischi naturali o ambientali, unitamente all'accresciuta cultura della tutela e conservazione del territorio, produce un crescente interesse del cittadino verso questi aspetti evoluti di convivenza civile. L'ente può quindi esercitare ulteriori funzioni di protezione civile, e quindi di intervento e supporto nell'attività di previsione e prevenzione delle calamità. Appartengono alla Missione l'amministrazione e il funzionamento degli interventi di protezione civile sul territorio, la previsione, prevenzione, soccorso e gestione delle emergenze naturali. I prospetti seguenti, con i corrispondenti grafici posti a lato, mostrano la situazione aggiornata dello stanziamento destinato alla missione insieme al relativo stato di realizzazione ed il grado di ultimazione.



#### Composizione contabile della Missione 2023

Previsioni di competenza		Funzionam.	Investim.	Totale
Correnti	(+)	5.502,81	-	
In conto capitale	(+)	-	0,00	
Attività finanziarie	(+)	-	0,00	
Rimborso prestiti	(+)	0,00	-	
Chiusura anticipazioni	(+)	0,00	-	
Totale (al lordo FPV)	(+)	5.502,81	0,00	<b>5.502,81</b>
FPV per spese correnti (FPV/U)	(-)	0,00	-	
FPV per spese in C/cap (FPV/U)	(-)	-	0,00	
Programmazione effettiva		5.502,81	0,00	<b>5.502,81</b>




#### Stato di realizzazione della Missione 2023

Destinazione della spesa		Stanzamenti	Impegni	% Impegnato
Correnti	(+)	5.502,81	5.502,81	
In conto capitale	(+)	0,00	0,00	
Attività finanziarie	(+)	0,00	0,00	
Rimborso prestiti	(+)	0,00	0,00	
Chiusura anticipazioni	(+)	0,00	0,00	
Totale (al lordo FPV)	(+)	5.502,81	5.502,81	<b>100,00</b>
FPV per spese correnti (FPV/U)	(-)	0,00	-	
FPV per spese in C/cap (FPV/U)	(-)	0,00	-	
Programmazione effettiva		5.502,81	5.502,81	<b>100,00</b>

#### Grado di ultimazione della Missione 2023

Destinazione della spesa		Impegni	Pagamenti	% Pagato
Correnti	(+)	5.502,81	5.502,81	
In conto capitale	(+)	0,00	0,00	
Attività finanziarie	(+)	0,00	0,00	
Rimborso prestiti	(+)	0,00	0,00	
Chiusura anticipazioni	(+)	0,00	0,00	
Totale (al lordo FPV)	(+)	5.502,81	5.502,81	<b>100,00</b>
FPV per spese correnti (FPV/U)	(-)	-	-	
FPV per spese in C/cap (FPV/U)	(-)	-	-	
Programmazione effettiva		5.502,81	5.502,81	<b>100,00</b>



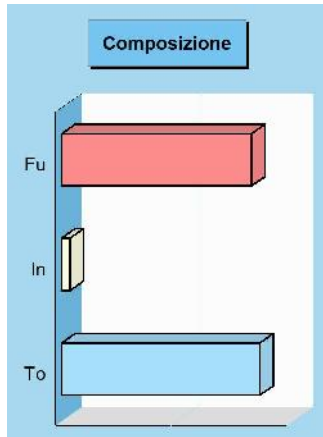
#### Considerazioni e valutazioni generali sulla missione 11

Comprende le spese trasferite all'Unione per il servizio di protezione civile e il relativo funzionamento.

## Politica sociale e famiglia

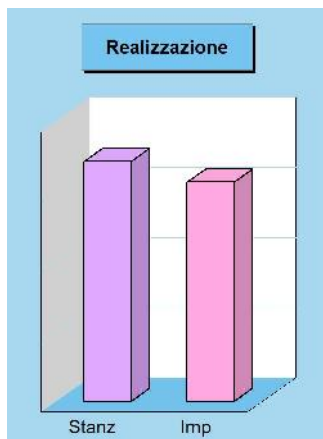
### Missione 12 e relativi programmi

Le funzioni esercitate nel campo sociale riguardano aspetti molteplici della vita del cittadino che richiedono un intervento diretto o indiretto dell'ente dai primi anni di vita fino all'età senile. La politica sociale adottata nell'ambito territoriale ha riflessi importanti nella composizione del bilancio e nella programmazione di medio periodo, e questo sia per quanto riguarda la spesa corrente che gli investimenti. Questa missione include l'amministrazione, il funzionamento e la fornitura dei servizi in materia di protezione sociale a favore della famiglia, dei minori, degli anziani. I prospetti, con i grafici posti a lato, mostrano la situazione aggiornata dello stanziamento destinato alla missione insieme al relativo stato di realizzazione e grado di ultimazione.



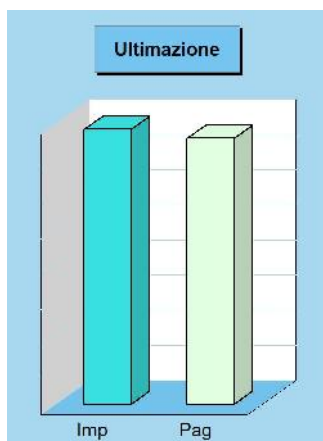
#### Composizione contabile della Missione 2023

Previsioni di competenza		Funzionam.	Investim.	Totale
Correnti	(+)	1.639.174,05	-	
In conto capitale	(+)	-	445.364,57	
Attività finanziarie	(+)	-	0,00	
Rimborso prestiti	(+)	0,00	-	
Chiusura anticipazioni	(+)	0,00	-	
Totale (al lordo FPV)	(+)	1.639.174,05	445.364,57	<b>2.084.538,62</b>
FPV per spese correnti (FPV/U)	(-)	0,00	-	
FPV per spese in C/cap (FPV/U)	(-)	-	373.062,09	
Programmazione effettiva		1.639.174,05	72.302,48	<b>1.711.476,53</b>



#### Stato di realizzazione della Missione 2023

Destinazione della spesa		Stanziamenti	Impegni	% Impegnato
Correnti	(+)	1.639.174,05	1.497.844,35	
In conto capitale	(+)	445.364,57	65.665,67	
Attività finanziarie	(+)	0,00	0,00	
Rimborso prestiti	(+)	0,00	0,00	
Chiusura anticipazioni	(+)	0,00	0,00	
Totale (al lordo FPV)	(+)	2.084.538,62	1.563.510,02	<b>75,01</b>
FPV per spese correnti (FPV/U)	(-)	0,00	-	
FPV per spese C/cap (FPV/U)	(-)	373.062,09	-	
Programmazione effettiva		1.711.476,53	1.563.510,02	<b>91,35</b>



#### Grado di ultimazione della Missione 2023

Destinazione della spesa		Impegni	Pagamenti	% Pagato
Correnti	(+)	1.497.844,35	1.452.803,93	
In conto capitale	(+)	65.665,67	60.199,05	
Attività finanziarie	(+)	0,00	0,00	
Rimborso prestiti	(+)	0,00	0,00	
Chiusura anticipazioni	(+)	0,00	0,00	
Totale (al lordo FPV)	(+)	1.563.510,02	1.513.002,98	<b>96,77</b>
FPV per spese correnti (FPV/U)	(-)	-	-	
FPV per spese C/cap (FPV/U)	(-)	-	-	
Programmazione effettiva		1.563.510,02	1.513.002,98	<b>96,77</b>

#### Infanzia, minori e asilo nido (considerazioni e valutazioni sul Prog.1201)

Ricomprende le spese necessarie al funzionamento degli asili nido (utenze, stipendi per il personale, prestazioni di servizi ecc.):

#### Disabilità (considerazioni e valutazioni sul Prog.1202)

Il programma, considerato che la funzione sociale è conferita all'Unione Tresinaro Secchia, rappresenta le spese

necessarie per i contributi finalizzati all'eliminazione delle barriere architettoniche

**Esclusione sociale** (considerazioni e valutazioni sul Prog.1204)

Nel programma sono ricomprese le spese di gestione di alloggi messi a disposizione per nuclei familiari in difficoltà,

**Diritto alla casa** (considerazioni e valutazioni sul Prog.1206)

Nel programma sono ricomprese le spese per l'affidamento ad Acer delle attività amministrative connesse alla gestione degli alloggi di edilizia residenziale pubblica di proprietà del Comune.

**Servizi sociosanitari e sociali** (considerazioni e valutazioni sul Prog.1207)

Comprende i trasferimenti all'Unione Tresinaro - Secchia per la gestione dei servizi sociali, la cui funzione è stata conferita all'Unione.

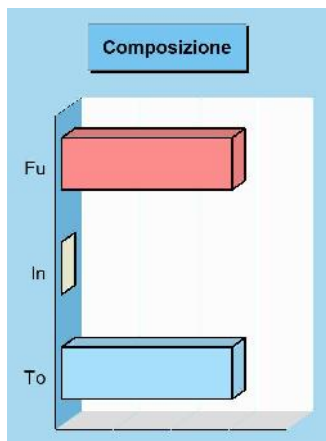
**Cimiteri** (considerazioni e valutazioni sul Prog.1209)

Nel programma sono comprese le spese per la gestione, in project-financing, dei servizi cimiteriali.

## Sviluppo economico e competitività

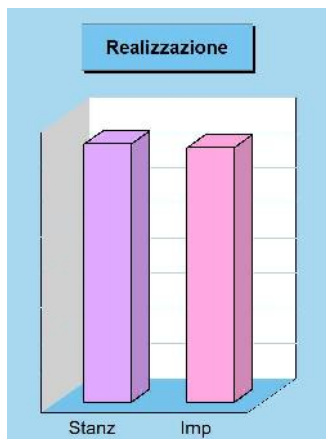
### Missione 14 e relativi programmi

L'azione dell'ente nelle più vaste tematiche economiche e produttive è spesso indirizzata a stimolare un più incisivo intervento di altre strutture pubbliche, come la regione, la provincia e la camera di commercio che, per competenza istituzionale, operano abitualmente in questo settore. Premesso questo, sono comprese in questa Missione l'amministrazione e il funzionamento delle attività per la promozione dello sviluppo e della competitività del sistema economico locale, inclusi i servizi e gli interventi per lo sviluppo delle attività produttive di commercio, artigianato ed industria. I prospetti che seguono, con i corrispondenti grafici, mostrano la situazione aggiornata dello stanziamento destinato alla missione insieme al relativo stato di realizzazione e grado di ultimazione.



#### Composizione contabile della Missione 2023

Previsioni di competenza		Funzionam.	Investim.	Totale
Correnti	(+)	146.956,00	-	
In conto capitale	(+)	-	0,00	
Attività finanziarie	(+)	-	0,00	
Rimborso prestiti	(+)	0,00	-	
Chiusura anticipazioni	(+)	0,00	-	
Totale (al lordo FPV)	(+)	146.956,00	0,00	<b>146.956,00</b>
FPV per spese correnti (FPV/U)	(-)	0,00	-	
FPV per spese in C/cap (FPV/U)	(-)	-	0,00	
Programmazione effettiva		146.956,00	0,00	<b>146.956,00</b>




#### Stato di realizzazione della Missione 2023

Destinazione della spesa		Stanzamenti	Impegni	% Impegnato
Correnti	(+)	146.956,00	144.907,85	
In conto capitale	(+)	0,00	0,00	
Attività finanziarie	(+)	0,00	0,00	
Rimborso prestiti	(+)	0,00	0,00	
Chiusura anticipazioni	(+)	0,00	0,00	
Totale (al lordo FPV)	(+)	146.956,00	144.907,85	<b>98,61</b>
FPV per spese correnti (FPV/U)	(-)	0,00	-	
FPV per spese in C/cap (FPV/U)	(-)	0,00	-	
Programmazione effettiva		146.956,00	144.907,85	<b>98,61</b>

#### Grado di ultimazione della Missione 2023

Destinazione della spesa		Impegni	Pagamenti	% Pagato
Correnti	(+)	144.907,85	144.642,06	
In conto capitale	(+)	0,00	0,00	
Attività finanziarie	(+)	0,00	0,00	
Rimborso prestiti	(+)	0,00	0,00	
Chiusura anticipazioni	(+)	0,00	0,00	
Totale (al lordo FPV)	(+)	144.907,85	144.642,06	<b>99,82</b>
FPV per spese correnti (FPV/U)	(-)	-	-	
FPV per spese in C/cap (FPV/U)	(-)	-	-	
Programmazione effettiva		144.907,85	144.642,06	<b>99,82</b>



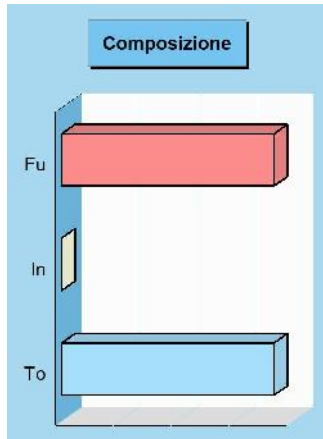
### Considerazioni e valutazioni generali sulla missione 14

Comprende le spese di funzionamento del Servizio Commercio - Suap

## Lavoro e formazione professionale

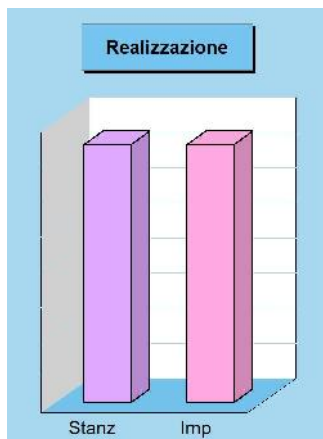
### Missione 15 e relativi programmi

I principali interventi nell'ambito del lavoro rientrano nelle competenze prioritarie di strutture che fanno riferimento allo stato, alla regione ed alla provincia. L'operatività dell'ente in questo contesto così particolare è quindi sussidiaria rispetto le prestazioni svolte da altri organismi della pubblica amministrazione. Partendo da questa premessa, l'ente locale può operare sia con interventi di supporto alle politiche attive di sostegno e promozione dell'occupazione, che mediante azioni volte al successivo inserimento del prestatore d'opera nel mercato del lavoro. I prospetti che seguono, con i corrispondenti grafici a lato, mostrano la situazione aggiornata dello stanziamento destinato alla missione insieme al relativo stato di realizzazione e grado di ultimazione.



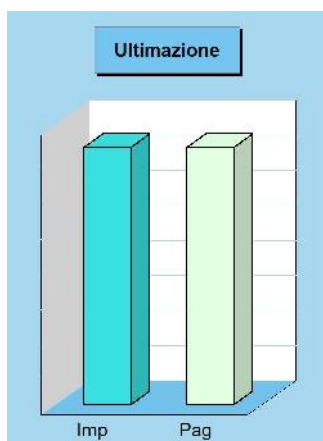
#### Composizione contabile della Missione 2023

Previsioni di competenza		Funzionam.	Investim.	Totale
Correnti	(+)	7.340,78	-	
In conto capitale	(+)	-	0,00	
Attività finanziarie	(+)	-	0,00	
Rimborso prestiti	(+)	0,00	-	
Chiusura anticipazioni	(+)	0,00	-	
Totale (al lordo FPV)	(+)	7.340,78	0,00	<b>7.340,78</b>
FPV per spese correnti (FPV/U)	(-)	0,00	-	
FPV per spese in C/cap (FPV/U)	(-)	-	0,00	
Programmazione effettiva		7.340,78	0,00	<b>7.340,78</b>



#### Stato di realizzazione della Missione 2023

Destinazione della spesa		Stanzamenti	Impegni	% Impegnato
Correnti	(+)	7.340,78	7.340,78	
In conto capitale	(+)	0,00	0,00	
Attività finanziarie	(+)	0,00	0,00	
Rimborso prestiti	(+)	0,00	0,00	
Chiusura anticipazioni	(+)	0,00	0,00	
Totale (al lordo FPV)	(+)	7.340,78	7.340,78	<b>100,00</b>
FPV per spese correnti (FPV/U)	(-)	0,00	-	
FPV per spese C/cap (FPV/U)	(-)	0,00	-	
Programmazione effettiva		7.340,78	7.340,78	<b>100,00</b>



#### Grado di ultimazione della Missione 2023

Destinazione della spesa		Impegni	Pagamenti	% Pagato
Correnti	(+)	7.340,78	7.340,78	
In conto capitale	(+)	0,00	0,00	
Attività finanziarie	(+)	0,00	0,00	
Rimborso prestiti	(+)	0,00	0,00	
Chiusura anticipazioni	(+)	0,00	0,00	
Totale (al lordo FPV)	(+)	7.340,78	7.340,78	<b>100,00</b>
FPV per spese correnti (FPV/U)	(-)	-	-	
FPV per spese C/cap (FPV/U)	(-)	-	-	
Programmazione effettiva		7.340,78	7.340,78	<b>100,00</b>

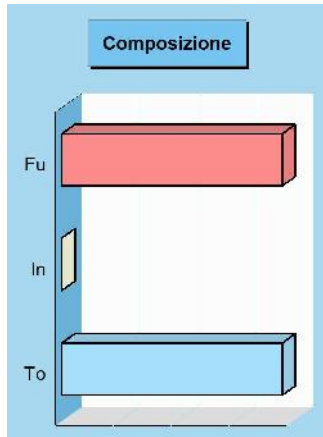
### Considerazioni e valutazioni generali sulla missione 15

Comprende l'importo da trasferire al Centro per l'Impiego di Scandiano per lo svolgimento delle relative funzioni.

## Relazioni con autonomie locali

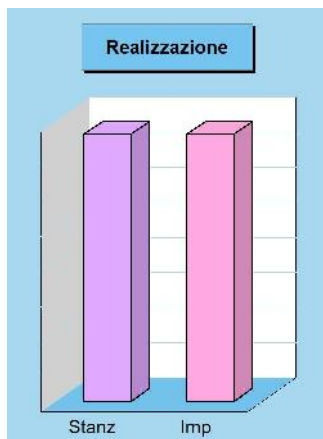
### Missione 18 e relativi programmi

Questa missione, insieme all'analoga dedicata ai rapporti sviluppati con l'estero, delimita un ambito operativo teso a promuovere lo sviluppo di relazioni intersettoriali con enti, strutture e organizzazioni che presentano gradi di affinità o di sussidiarietà, e questo sia per quanto riguarda le finalità istituzionali che per le modalità di intervento operativo sul territorio. Rientrano in questo contesto le erogazioni verso altre amministrazioni per finanziamenti non riconducibili a specifiche missioni, i trasferimenti perequativi e per interventi in attuazione del federalismo fiscale. I prospetti che seguono, con i corrispondenti grafici, mostrano la situazione aggiornata dello stanziamento destinato alla missione insieme al relativo stato di realizzazione e grado di ultimazione.




#### Composizione contabile della Missione 2023

Previsioni di competenza		Funzionam.	Investim.	Totale
Correnti	(+)	7.622,30	-	
In conto capitale	(+)	-	0,00	
Attività finanziarie	(+)	-	0,00	
Rimborso prestiti	(+)	0,00	-	
Chiusura anticipazioni	(+)	0,00	-	
Totale (al lordo FPV)	(+)	7.622,30	0,00	<b>7.622,30</b>
FPV per spese correnti (FPV/U)	(-)	0,00	-	
FPV per spese in C/cap (FPV/U)	(-)	-	0,00	
Programmazione effettiva		7.622,30	0,00	<b>7.622,30</b>



#### Stato di realizzazione della Missione 2023

Destinazione della spesa		Stanziamenti	Impegni	% Impegnato
Correnti	(+)	7.622,30	7.622,30	
In conto capitale	(+)	0,00	0,00	
Attività finanziarie	(+)	0,00	0,00	
Rimborso prestiti	(+)	0,00	0,00	
Chiusura anticipazioni	(+)	0,00	0,00	
Totale (al lordo FPV)	(+)	7.622,30	7.622,30	<b>100,00</b>
FPV per spese correnti (FPV/U)	(-)	0,00	-	
FPV per spese C/cap (FPV/U)	(-)	0,00	-	
Programmazione effettiva		7.622,30	7.622,30	<b>100,00</b>



#### Grado di ultimazione della Missione 2023

Destinazione della spesa		Impegni	Pagamenti	% Pagato
Correnti	(+)	7.622,30	7.622,30	
In conto capitale	(+)	0,00	0,00	
Attività finanziarie	(+)	0,00	0,00	
Rimborso prestiti	(+)	0,00	0,00	
Chiusura anticipazioni	(+)	0,00	0,00	
Totale (al lordo FPV)	(+)	7.622,30	7.622,30	<b>100,00</b>
FPV per spese correnti (FPV/U)	(-)	-	-	
FPV per spese C/cap (FPV/U)	(-)	-	-	
Programmazione effettiva		7.622,30	7.622,30	<b>100,00</b>

### Considerazioni e valutazioni generali sulla missione 18

Nella missione sono ricomprese le spese per le quote associative per Anci, Lega Autonomie, A.I.C.C.R.E. ecc.

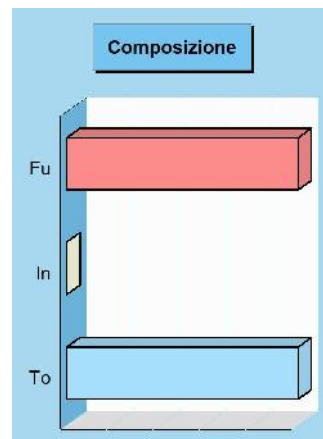
## Relazioni internazionali

### Missione 19 e relativi programmi

Il contesto in cui opera la missione è molto particolare ed è connesso a situazioni specifiche dove, per effetto di affinità culturali, storiche o sociali, oppure in seguito alla presenza di sinergie economiche o contiguità territoriali, l'ente locale si trova ad operare al di fuori del contesto nazionale. Sono caratteristiche presenti in un numero limitato di enti. In questo caso, gli interventi possono abbracciare l'amministrazione e il funzionamento delle attività per i rapporti e la partecipazione ad associazioni internazionali di regioni ed enti locali anche a carattere transfrontaliero. I prospetti che seguono, con i grafici posti a lato, mostrano la situazione aggiornata dello stanziamento destinato alla missione insieme al relativo stato di realizzazione e il grado di ultimazione.


#### Composizione contabile della Missione 2023

Previsioni di competenza		Funzionam.	Investim.	Totale
Correnti	(+)	5.000,00	-	
In conto capitale	(+)	-	0,00	
Attività finanziarie	(+)	-	0,00	
Rimborso prestiti	(+)	0,00	-	
Chiusura anticipazioni	(+)	0,00	-	
Totale (al lordo FPV) (+)		5.000,00	0,00	5.000,00
FPV per spese correnti (FPV/U) (-)		0,00	-	
FPV per spese in C/cap (FPV/U) (-)		-	0,00	
Programmazione effettiva		5.000,00	0,00	5.000,00



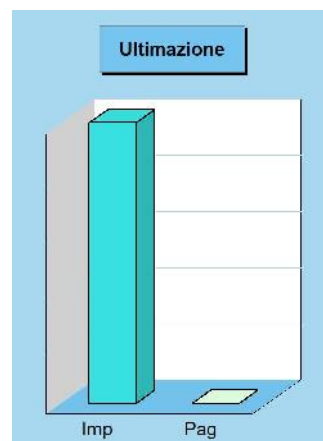
#### Stato di realizzazione della Missione 2023

Destinazione della spesa		Stanziamenti	Impegni	% Impegnato
Correnti	(+)	5.000,00	5.000,00	
In conto capitale	(+)	0,00	0,00	
Attività finanziarie	(+)	0,00	0,00	
Rimborso prestiti	(+)	0,00	0,00	
Chiusura anticipazioni	(+)	0,00	0,00	
Totale (al lordo FPV) (+)		5.000,00	5.000,00	100,00%
FPV per spese correnti (FPV/U) (-)		0,00	-	
FPV per spese in C/cap (FPV/U) (-)		0,00	-	
Programmazione effettiva		5.000,00	5.000,00	100,00%



#### Grado di ultimazione della Missione 2023

Destinazione della spesa		Impegni	Pagamenti	% Pagato
Correnti	(+)	5.000,00	0,00	
In conto capitale	(+)	0,00	0,00	
Attività finanziarie	(+)	0,00	0,00	
Rimborso prestiti	(+)	0,00	0,00	
Chiusura anticipazioni	(+)	0,00	0,00	
Totale (al lordo FPV) (+)		5.000,00	0,00	-
FPV per spese correnti (FPV/U) (-)		-	-	
FPV per spese in C/cap (FPV/U) (-)		-	-	
Programmazione effettiva		5.000,00	0,00	-

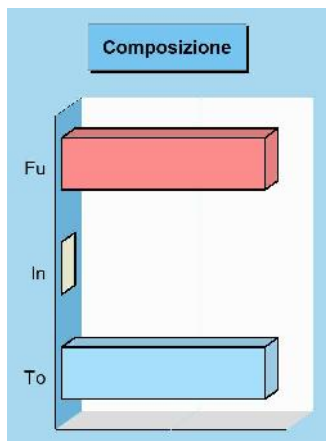




## Fondi e accantonamenti


### Missione 20 e relativi programmi

Questa missione, dal contenuto prettamente contabile, è destinata ad evidenziare gli importi degli stanziamenti di spesa per accantonamenti al fondo di riserva per spese impreviste ed al fondo svalutazione crediti di dubbia esigibilità. Per quanto riguarda questa ultima posta, in presenza di crediti di dubbia esigibilità l'ente effettua un accantonamento al fondo svalutazione crediti vincolando a tal fine una quota dell'avanzo di amministrazione. Il valore complessivo del fondo dipende dalla dimensione degli stanziamenti relativi ai crediti che presumibilmente si formeranno nell'esercizio entrante. I prospetti seguenti, con i corrispondenti grafici, mostrano la situazione aggiornata dello stanziamento insieme al relativo stato di realizzazione ed il grado di ultimazione.



#### Composizione contabile della Missione 2023

Previsioni di competenza		Funzionam.	Investim.	Totale
Correnti	(+)	877.744,36	-	
In conto capitale	(+)	-	0,00	
Attività finanziarie	(+)	-	0,00	
Rimborso prestiti	(+)	0,00	-	
Chiusura anticipazioni	(+)	0,00	-	
Totale (al lordo FPV)	(+)	877.744,36	0,00	<b>877.744,36</b>
FPV per spese correnti (FPV/U)	(-)	0,00	-	
FPV per spese in C/cap (FPV/U)	(-)	-	0,00	
Programmazione effettiva		877.744,36	0,00	<b>877.744,36</b>




#### Stato di realizzazione della Missione 2023

Destinazione della spesa		Stanziamenti	Impegni	% Impegnato
Correnti	(+)	877.744,36	0,00	
In conto capitale	(+)	0,00	0,00	
Attività finanziarie	(+)	0,00	0,00	
Rimborso prestiti	(+)	0,00	0,00	
Chiusura anticipazioni	(+)	0,00	0,00	
Totale (al lordo FPV)	(+)	877.744,36	0,00	<b>0,00</b>
FPV per spese correnti (FPV/U)	(-)	0,00	-	
FPV per spese in C/cap (FPV/U)	(-)	0,00	-	
Programmazione effettiva		877.744,36	0,00	<b>0,00</b>

#### Grado di ultimazione della Missione 2023

Destinazione della spesa		Impegni	Pagamenti	% Pagato
Correnti	(+)	0,00	0,00	
In conto capitale	(+)	0,00	0,00	
Attività finanziarie	(+)	0,00	0,00	
Rimborso prestiti	(+)	0,00	0,00	
Chiusura anticipazioni	(+)	0,00	0,00	
Totale (al lordo FPV)	(+)	0,00	0,00	<b>0,00</b>
FPV per spese correnti (FPV/U)	(-)	-	-	
FPV per spese in C/cap (FPV/U)	(-)	-	-	
Programmazione effettiva		0,00	0,00	<b>0,00</b>



### Considerazioni e valutazioni generali sulla missione 20

Comprende, tra gli altri e oltre al fondo ordinario di riserva, gli importi stanziati per il Fondo Crediti Dubbia Esigibilità nel bilancio corrente, il Fondo di riserva, il Fondo contenzioso e il Fondo per indennità di fine mandato.

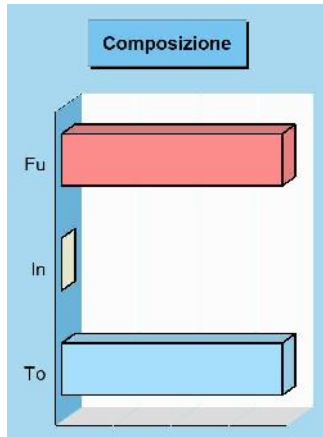
Il Fondo crediti dubbia esigibilità non può essere impegnato (in quanto è una sorta di risparmio forzoso) ed è destinato a confluire nel risultato di amministrazione e ad alimentare il Fondo crediti di dubbia esigibilità a rendiconto, necessario per far fronte ad eventuali crediti che dovessero rivelarsi inesigibili. Il fondo contenzioso, il fondo relativo agli aumenti

Contrattuali e il fondo passività potenziali sono confluiti in appositi accantonamenti del risultato di amministrazione.

## Debito pubblico

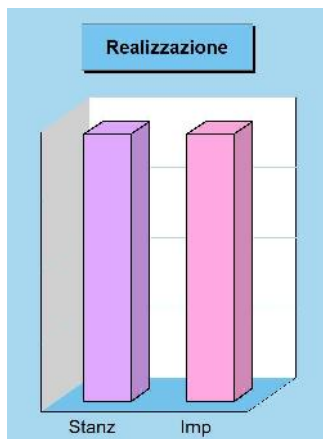
### Missione 50 e relativi programmi

La missione, di stretta natura finanziaria, è destinata a contenere gli stanziamenti di spesa destinati al futuro pagamento delle quote interessi e capitale sui mutui e sui prestiti assunti dall'ente con relative spese accessorie, oltre alle anticipazioni straordinarie. In luogo di questa impostazione cumulativa, la norma contabile prevede la possibile allocazione degli oneri del debito pubblico in modo frazionato dentro la missione di appartenenza. Rientrano in questo ambito le spese per il pagamento degli interessi e capitale a breve, medio o lungo termine, comunque acquisito. I prospetti ed i grafici mostrano la situazione aggiornata dello stanziamento destinato alla missione insieme al relativo stato di realizzazione ed il grado di ultimazione.




#### Composizione contabile della Missione 2023

Previsioni di competenza		Funzionam.	Investim.	Totale
Correnti	(+)	2.439,00	-	
In conto capitale	(+)	-	0,00	
Attività finanziarie	(+)	-	0,00	
Rimborso prestiti	(+)	16.617,00	-	
Chiusura anticipazioni	(+)	0,00	-	
Totale (al lordo FPV)	(+)	19.056,00	0,00	<b>19.056,00</b>
FPV per spese correnti (FPV/U)	(-)	0,00	-	
FPV per spese in C/cap (FPV/U)	(-)	-	0,00	
Programmazione effettiva		19.056,00	0,00	<b>19.056,00</b>



#### Stato di realizzazione della Missione 2023

Destinazione della spesa		Stanziamenti	Impegni	% Impegnato
Correnti	(+)	2.439,00	2.438,28	
In conto capitale	(+)	0,00	0,00	
Attività finanziarie	(+)	0,00	0,00	
Rimborso prestiti	(+)	16.617,00	16.616,04	
Chiusura anticipazioni	(+)	0,00	0,00	
Totale (al lordo FPV)	(+)	19.056,00	19.054,32	<b>99,99</b>
FPV per spese correnti (FPV/U)	(-)	0,00	-	
FPV per spese C/cap (FPV/U)	(-)	0,00	-	
Programmazione effettiva		19.056,00	19.054,32	<b>99,99</b>



#### Grado di ultimazione della Missione 2023

Destinazione della spesa		Impegni	Pagamenti	% Pagato
Correnti	(+)	2.438,28	2.438,28	
In conto capitale	(+)	0,00	0,00	
Attività finanziarie	(+)	0,00	0,00	
Rimborso prestiti	(+)	16.616,04	16.616,04	
Chiusura anticipazioni	(+)	0,00	0,00	
Totale (al lordo FPV)	(+)	19.054,32	19.054,32	<b>100,00</b>
FPV per spese correnti (FPV/U)	(-)	-	-	
FPV per spese C/cap (FPV/U)	(-)	-	-	
Programmazione effettiva		19.054,32	19.054,32	<b>100,00</b>

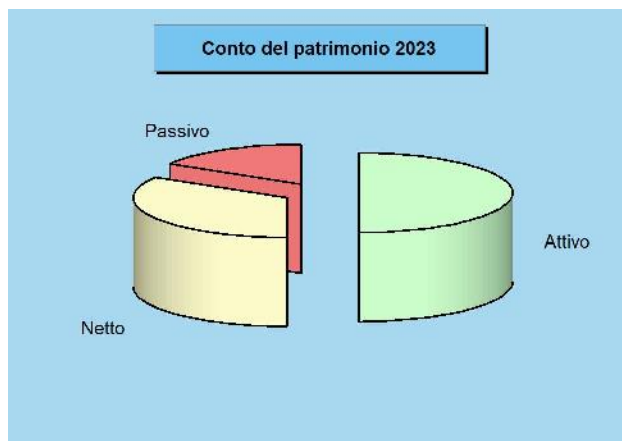


# **RISULTATI ECONOMICI E PATRIMONIALI D'ESERCIZIO**

## Conto del patrimonio


### Attivo, passivo e patrimonio netto

Il C/patrimonio si compone di due sezioni che riportano le voci dell'attivo e del passivo e che determinano, come differenza, la ricchezza netta dell'ente. La prima sezione si sviluppa in senso verticale con una serie di classi che descrivono le voci riclassificate in virtù della capacità dei cespiti di trasformarsi più o meno rapidamente in denaro. L'elenco riporta prima i cespiti immobilizzati e termina con quelli ad elevata liquidità. La sezione del passivo indica, invece, una serie di classi definite con un criterio diverso dal precedente. La differenza è dovuta al fatto che il passivo, inteso in senso lato, comprende anche il patrimonio netto, una voce di sintesi che identifica il saldo tra la parte positiva del patrimonio (attivo) e quella invece negativa (passivo, in senso stretto).



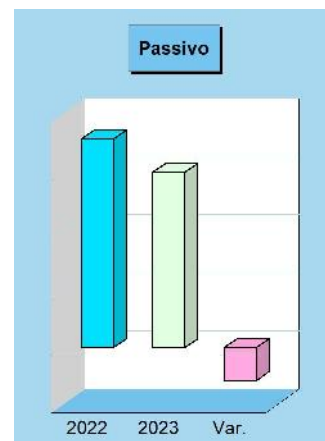
### Attivo e tendenza in atto

Denominazione	2022	2023	Variazione
Crediti verso P.A fondo dotazione (+)	0,00	0,00	0,00
Immobilizzazioni immateriali (+)	139.681,18	116.373,06	-23.308,12
Immobilizzazioni materiali (+)	64.436.511,45	66.032.474,91	1.595.963,46
Immobilizzazioni finanziarie (+)	11.209.450,11	12.064.068,71	854.618,60
Rimanenze (+)	0,00	0,00	0,00
Crediti (+)	8.920.959,86	6.516.839,15	-2.404.120,71
Attività finanz.non immobilizzate (+)	0,00	0,00	0,00
Disponibilità liquide (+)	7.596.970,24	7.103.184,61	-493.785,63
Ratei e risconti attivi (+)	0,00	0,00	0,00
<b>Totale</b>	<b>92.303.572,84</b>	<b>91.832.940,44</b>	<b>-470.632,40</b>



### Passivo e tendenza in atto

Denominazione	2022	2023	Variazione
Fondo di dotazione (+)	1.407.336,01	1.407.336,01	0,00
Riserve (+)	39.476.429,64	41.772.437,24	2.296.007,60
Risultato economico esercizio (+)	1.824.723,04	2.913.154,48	1.088.431,44
Risultato economico es. prec. (+)	13.820.168,56	15.644.891,60	1.824.723,04
Riserve neg. per beni indisponibili (+)	0,00	0,00	0,00
<b>Patrimonio netto</b>	<b>56.528.657,25</b>	<b>61.737.819,33</b>	<b>5.209.162,08</b>
Fondo per rischi ed oneri (+)	1.439.925,44	1.305.656,85	-134.268,59
Trattamento di fine rapporto (+)	0,00	0,00	0,00
Debiti (+)	4.324.733,47	3.962.646,66	-362.086,81
Ratei e risconti passivi (+)	30.010.256,68	24.826.817,60	-5.183.439,08
<b>Totale</b>	<b>92.303.572,84</b>	<b>91.832.940,44</b>	<b>-470.632,40</b>



### Attivo

Denominazione	2023
Crediti verso P.A. fondo di dotazione (+)	0,00
Immobilizzazioni immateriali (+)	116.373,06
Immobilizzazioni materiali (+)	66.032.474,91
Immobilizzazioni finanziarie (+)	12.064.068,71
Rimanenze (+)	0,00
Crediti (+)	6.516.839,15
Attività finanziarie non immobilizzate (+)	0,00
Disponibilità liquide (+)	7.103.184,61
Ratei e risconti attivi (+)	0,00
<b>Totale</b>	<b>91.832.940,44</b>

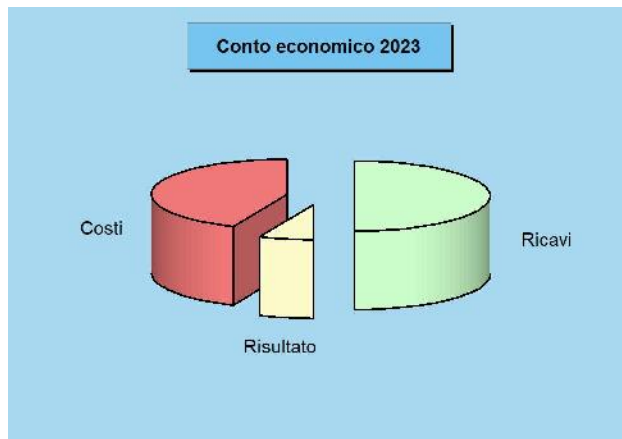
### Passivo + Patrimonio netto

Denominazione	2023
Fondo di dotazione (+)	1.407.336,01
Riserve (+)	41.772.437,24
Risultato economico dell'esercizio (+)	2.913.154,48
Risultato economico es. precedenti (+)	15.644.891,60
Riserve negative per beni indisponibili (+)	0,00
<b>Patrimonio netto</b>	<b>61.737.819,33</b>
Fondo per rischi ed oneri (+)	1.305.656,85
Trattamento di fine rapporto (+)	0,00
Debiti (+)	3.962.646,66
Ratei e risconti passivi (+)	24.826.817,60
<b>Totale</b>	<b>91.832.940,44</b>

## Conto economico


### Ricavi, costi, utile o perdita d'esercizio

Il conto economico è redatto secondo uno schema con le voci classificate in base alla loro natura e con la rilevazione di risultati parziali prima del saldo finale. La rappresentazione dei saldi economici in forma scalare è posta all'interno di un unico prospetto dove i componenti positivi e negativi del reddito assumono segno algebrico opposto (positivo o negativo) permettendo di evidenziare anche i risultati intermedi delle singole componenti. Questo metodo di esposizione, dove il risultato totale è preceduto dal risultato della gestione caratteristica, da quello della gestione finanziaria e dall'esito della gestione straordinaria, accresce la capacità dello schema di fornire al lettore una serie di informazioni che sono utili ma, allo stesso tempo, particolarmente sintetiche.




### Ricavi complessivi e tendenza in atto

Denominazione		2022	2023	Variazione
Ricavi caratteristici	(+)	18.105.471,80	17.323.477,42	-781.994,38
Gestione caratteristica		18.105.471,80	17.323.477,42	-781.994,38
Ricavi finanziari	(+)	473.430,21	494.391,03	20.960,82
Rettifiche positive di valore	(+)	0,00	0,00	0,00
Gestione finanziaria e rettifiche		473.430,21	494.391,03	20.960,82
Ricavi straordinari	(+)	1.928.526,77	5.888.602,25	3.960.075,48
Gestione straordinaria		1.928.526,77	5.888.602,25	3.960.075,48
<b>Ricavi complessivi</b>		<b>20.507.428,78</b>	<b>23.706.470,70</b>	<b>3.199.041,92</b>



### Costi complessivi e tendenza in atto

Denominazione		2022	2023	Variazione
Costi caratteristici	(+)	17.598.824,69	17.123.031,42	-475.793,27
Gestione caratteristica		17.598.824,69	17.123.031,42	-475.793,27
Costi finanziari	(+)	13.131,45	2.438,28	-10.693,17
Rettifiche negative di valore	(+)	0,00	0,00	0,00
Gestione finanziaria e rettifiche		13.131,45	2.438,28	-10.693,17
Costi straordinari	(+)	915.003,44	3.513.635,76	2.598.632,32
Gestione straordinaria		915.003,44	3.513.635,76	2.598.632,32
<b>Costi complessivi</b>		<b>18.526.959,58</b>	<b>20.639.105,46</b>	<b>2.112.145,88</b>



### Ricavi

Denominazione		2023
Ricavi caratteristici	(+)	17.323.477,42
Gestione caratteristica		17.323.477,42
Ricavi finanziari	(+)	494.391,03
Rettifiche positive di valore	(+)	0,00
Gestione finanziaria e rettifiche		494.391,03
Ricavi straordinari	(+)	5.888.602,25
Gestione straordinaria		5.888.602,25
<b>Totale ricavi</b>		<b>23.706.470,70</b>
<b>Utile esercizio</b>		<b>2.913.154,48</b>


### Costi

Denominazione		2023
Costi caratteristici	(+)	17.123.031,42
Gestione caratteristica		17.123.031,42
Costi finanziari	(+)	2.438,28
Rettifiche negative di valore	(+)	0,00
Gestione finanziaria e rettifiche		2.438,28
Costi straordinari	(+)	3.513.635,76
Gestione straordinaria		3.513.635,76
Imposte	(+)	154.210,76
<b>Totale costi</b>		<b>20.793.316,22</b>
<b>Perdita esercizio</b>		<b>-</b>

## Ricavi e costi della gestione caratteristica

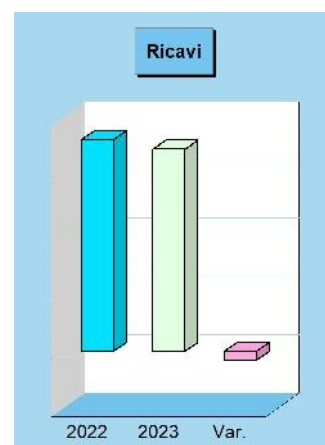
### Gestione caratteristica e risultato d'esercizio

Il risultato della gestione caratteristica è generato dalla differenza tra i ricavi dell'attività tipica messa in atto dall'ente pubblico (la gestione di tipo "caratteristico", per l'appunto) al netto dei costi sostenuti per l'acquisto dei fattori produttivi necessari per erogare i servizi al cittadino ed utente. Si tratta, in prevalenza, degli importi che nella contabilità finanziaria confluiscono nelle entrate (accertamenti) e nelle uscite (impegni e liquidazioni) della parte corrente del bilancio, rettificati però per effetto dell'applicazione del criterio di competenza economica armonizzata. Al pari del conto economico complessivo, anche l'esito della gestione caratteristica termina con un saldo, dato dalla differenza tra ricavi e costi, che può essere positivo (utile) o negativo (perdita).



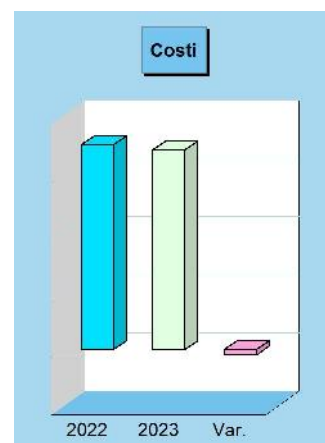
### Ricavi della gestione caratteristica e tendenza in atto

Denominazione		2022	2023	Variazione
Proventi da tributi	(+)	9.191.613,37	9.487.781,36	296.167,99
Proventi da fondi perequativi	(+)	2.062.999,80	2.058.113,14	-4.886,66
Proventi da trasferimenti e contributi	(+)	5.207.677,79	4.083.846,58	-1.123.831,21
Ricavi vendite e prestazioni e proventi	(+)	1.396.162,58	1.548.172,78	152.010,20
Var. prodotti in lavorazione (+/-)	(+)	0,00	0,00	0,00
Variazione lavori in corso	(+)	0,00	0,00	0,00
Incrementi per lavori interni	(+)	0,00	0,00	0,00
Altri ricavi e proventi diversi	(+)	247.018,26	145.563,56	-101.454,70
<b>Ricavi gestione caratteristica</b>		<b>18.105.471,80</b>	<b>17.323.477,42</b>	<b>-781.994,38</b>



### Costi della gestione caratteristica e tendenza in atto

Denominazione		2022	2023	Variazione
Materie prime e/o beni consumo	(+)	157.771,86	165.538,72	7.766,86
Prestazioni di servizi	(+)	7.726.212,95	7.147.883,79	-578.329,16
Utilizzo beni di terzi	(+)	45.789,18	49.154,98	3.365,80
Trasferimenti e contributi	(+)	2.912.432,45	2.764.177,25	-148.255,20
Personale	(+)	3.298.373,07	3.362.725,26	64.352,19
Ammortamenti e svalutazioni	(+)	3.232.465,92	3.331.985,62	99.519,70
Variazioni materie prime e beni (+/-)	(+)	0,00	0,00	0,00
Accantonamenti per rischi	(+)	0,00	0,00	0,00
Altri accantonamenti	(+)	23.403,00	23.710,00	307,00
Oneri diversi di gestione	(+)	202.376,26	277.855,80	75.479,54
<b>Costi gestione caratteristica</b>		<b>17.598.824,69</b>	<b>17.123.031,42</b>	<b>-475.793,27</b>



### Ricavi

Denominazione		2023
Proventi da tributi	(+)	9.487.781,36
Proventi da fondi perequativi	(+)	2.058.113,14
Proventi da trasferimenti e contributi	(+)	4.083.846,58
Ricavi vendite e prestazioni e proventi	(+)	1.548.172,78
Var. prodotti in lavorazione (+/-)	(+)	0,00
Variazione lavori in corso	(+)	0,00
Incrementi per lavori interni	(+)	0,00
Altri ricavi e proventi diversi	(+)	145.563,56
<b>Totale ricavi</b>		<b>17.323.477,42</b>
<b>Utile esercizio</b>		<b>200.446,00</b>

### Costi

Denominazione		2023
Materie prime e/o beni consumo	(+)	165.538,72
Prestazioni di servizi	(+)	7.147.883,79
Utilizzo beni di terzi	(+)	49.154,98
Trasferimenti e contributi	(+)	2.764.177,25
Personale	(+)	3.362.725,26
Ammortamenti e svalutazioni	(+)	3.331.985,62
Variazioni materie prime e beni (+/-)	(+)	0,00
Accantonamenti per rischi	(+)	0,00
Altri accantonamenti	(+)	23.710,00
Oneri diversi di gestione	(+)	277.855,80
<b>Totale costi</b>		<b>17.123.031,42</b>
<b>Perdita esercizio</b>		<b>-</b>

## Ricavi e costi della gestione finanziaria

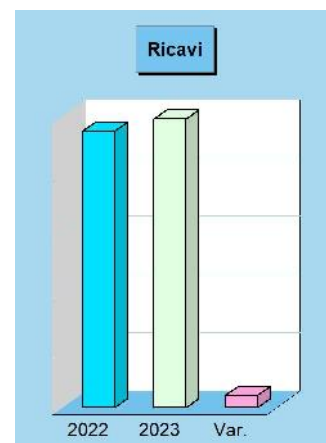
### Attività finanziaria e gestione delle partecipazioni

L'attività dell'ente pubblico è messa in atto utilizzando risorse proprie o derivate. Solo in casi particolari è possibile accedere a finanziamenti esterni che, per la loro natura, sono onerosi e incidono in modo significativo sugli equilibri del bilancio finanziario corrente ma anche sul corrispondente C/economico. Il ricorso al mercato del credito, infatti, produce la formazione di oneri finanziari che non sempre sono compensati dalla realizzazione di ricavi della stessa natura. Questi ultimi sono di solito costituiti dagli interessi accreditati per effetto dell'utilizzo delle momentanee eccedenze di cassa prodotte dalle disponibilità liquide oppure, ed è questo un ambito di applicazione più interessante, dall'eventuale accredito di utili o dividendi da partecipazioni.



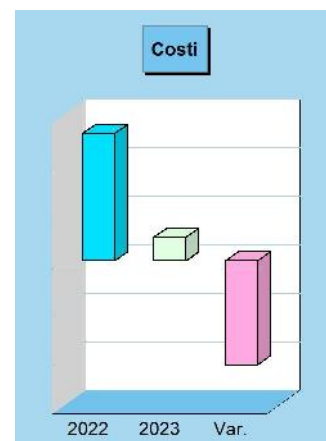
### Ricavi della gestione finanziaria e tendenza in atto

Denominazione		2022	2023	Variazione
Partecipazioni in controllate	(+)	0,00	0,00	0,00
Partecipazioni in partecipate	(+)	469.950,78	491.198,55	21.247,77
Partecipazioni in altri soggetti	(+)	0,00	0,00	0,00
Proventi da partecipazioni		469.950,78	491.198,55	21.247,77
Altri proventi finanziari	(+)	3.479,43	3.192,48	-286,95
Proventi finanziari		473.430,21	494.391,03	20.960,82
Rivalutazioni	(+)	0,00	0,00	0,00
Rettifiche positive di valore		0,00	0,00	0,00
Ricavi finanziari e rettifiche di valore		473.430,21	494.391,03	20.960,82



### Costi della gestione finanziaria e tendenza in atto

Denominazione		2022	2023	Variazione
Interessi passivi	(+)	13.131,45	2.438,28	-10.693,17
Altri oneri finanziari	(+)	0,00	0,00	0,00
Interessi ed altri oneri finanziari		13.131,45	2.438,28	-10.693,17
Svalutazioni	(+)	0,00	0,00	0,00
Rettifiche negative di valore		0,00	0,00	0,00
Costi finanziari e rettifiche valore		13.131,45	2.438,28	-10.693,17



### Ricavi

Denominazione		2023
Partecipazioni in controllate	(+)	0,00
Partecipazioni in partecipate	(+)	491.198,55
Partecipazioni in altri soggetti	(+)	0,00
Proventi da partecipazioni		491.198,55
Altri proventi finanziari	(+)	3.192,48
Proventi finanziari		494.391,03
Rivalutazioni	(+)	0,00
Rettifiche positive di valore		0,00
<b>Totale ricavi</b>		<b>494.391,03</b>
<b>Utile esercizio</b>		<b>491.952,75</b>

### Costi

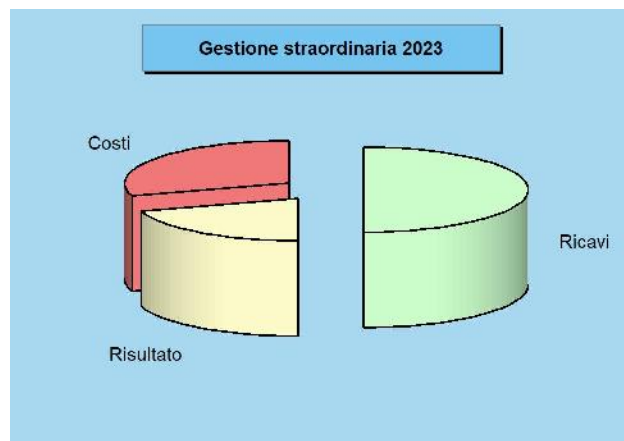
Denominazione		2023
Interessi passivi	(+)	2.438,28
Altri oneri finanziari	(+)	0,00
Interessi ed altri oneri finanziari		2.438,28
Svalutazioni	(+)	0,00
Rettifiche negative di valore		0,00
<b>Totale costi</b>		<b>2.438,28</b>
<b>Perdita esercizio</b>		<b>-</b>



## Ricavi e costi della gestione straordinaria

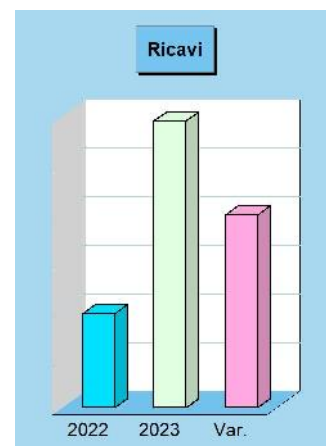
### Effetti sul risultato di operazioni non ripetitive

La gestione straordinaria è costituita da quei ricavi e costi che appartengono al conto economico dell'esercizio ma che, per la natura stessa dei movimenti di cui sono la manifestazione economica, non possono essere confusi con i risultati della gestione caratteristica, partecipativa o finanziaria. Mentre questi ultimi fenomeni generano degli utili o delle perdite che sono comunque riconducibili, in modo diretto o indiretto, all'attività volta ad erogare i servizi al cittadino, i costi e ricavi di natura straordinaria producono invece un risultato prettamente occasionale, in quanto formato da movimenti che, con ogni probabilità, non si ripeteranno negli esercizi futuri. Si tratta, lo dice la denominazione stessa dell'aggregato, di operazioni straordinarie e non ripetitive



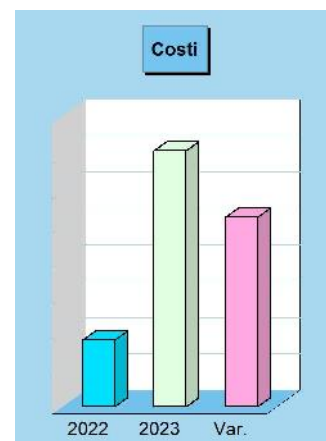
### Ricavi della gestione straordinaria e tendenza in atto

Denominazione	2022	2023	Variazione
Proventi da permessi di costruire (+)	0,00	0,00	0,00
Proventi da trasferimenti C/capitale (+)	166.476,79	186.246,34	19.769,55
Sopravvenienze attive e ins. passive (+)	1.447.986,58	4.281.831,44	2.833.844,86
Plusvalenze patrimoniali (+)	168.804,00	1.270.474,84	1.101.670,84
Altri proventi straordinari (+)	145.259,40	150.049,63	4.790,23
Proventi straordinari	1.928.526,77	5.888.602,25	3.960.075,48
Ricavi gestione straordinaria	1.928.526,77	5.888.602,25	3.960.075,48



### Costi della gestione straordinaria e tendenza in atto

Denominazione	2022	2023	Variazione
Trasferimenti in conto capitale (+)	0,00	0,00	0,00
Sopravvenienze passive e ins. attive (+)	915.003,44	3.513.635,76	2.598.632,32
Minusvalenze patrimoniali (+)	0,00	0,00	0,00
Altri oneri straordinari (+)	0,00	0,00	0,00
Oneri straordinari	915.003,44	3.513.635,76	2.598.632,32
Costi gestione straordinaria	915.003,44	3.513.635,76	2.598.632,32



### Ricavi

Denominazione	2023
Proventi da permessi di costruire (+)	0,00
Proventi da trasferimenti C/capitale (+)	186.246,34
Sopravvenienze attive e ins. passive (+)	4.281.831,44
Plusvalenze patrimoniali (+)	1.270.474,84
Altri proventi straordinari (+)	150.049,63
Proventi straordinari	5.888.602,25

Totale ricavi **5.888.602,25**  
Utile esercizio **2.374.966,49**

### Costi

Denominazione	2023
Trasferimenti in conto capitale (+)	0,00
Sopravvenienze passive e ins. attive (+)	3.513.635,76
Minusvalenze patrimoniali (+)	0,00
Altri oneri straordinari (+)	0,00
Oneri straordinari	3.513.635,76

Totale costi **3.513.635,76**  
Perdita esercizio **-**



**COMUNE DI CASALGRANDE**

# **NOTA INTEGRATIVA AL RENDICONTO 2023**

## INDICE

<b>Nota integrativa al rendiconto</b>	4
Quadro normativo di riferimento	
Criterio generale di attribuzione dei valori contabili	
<b>Conto del bilancio e conto del patrimonio</b>	5
Rendiconto d'esercizio ed effetti sul bilancio	
Sintesi dei dati finanziari a consuntivo	
Composizione del risultato di amministrazione	
Consistenza patrimoniale	
Parametri di deficit strutturale	
<b>Analisi dei vincoli del risultato</b>	8
Analisi dei vincoli sul risultato	
Composizione della parte accantonata del risultato	
Composizione della parte vincolata del risultato	
Composizione della parte destinata agli investimenti	
<b>Situazione contabile a rendiconto</b>	11
Equilibri finanziari e principi contabili	
Composizione ed equilibrio del bilancio corrente	
Composizione ed equilibrio del bilancio investimenti	
Verifica equilibri e obiettivo di finanza pubblica	
Gestione dei movimenti di cassa	
Gestione dei residui	
Altre considerazioni sulla situazione contabile	
<b>Aspetti della gestione con elevato grado di rigidità</b>	17
Rilevanza e significatività di taluni fenomeni	
Spesa per il personale	
Dinamica della forza lavoro	
Livello di indebitamento	
Esposizione per interessi passivi	
Disponibilità di enti strumentali	
Gestione dei servizi a domanda individuale	
Costo dei principali servizi a domanda individuale erogati	
Altre considerazioni sulla gestione	
Partecipazioni	21
<b>Aspetti finanziari o patrimoniali monitorati</b>	23
Avanzo o disavanzo applicato in entrata	
Gestione contabile del fondo pluriennale vincolato	
Composizione del fondo pluriennale vincolato	
Fondo pluriennale vincolato applicato in entrata	
Consistenza del fondo crediti di dubbia esigibilità	
Accantonamenti in fondi rischi	
Interventi finanziati con fondi pnrr	
<b>Criteri di valutazione delle entrate</b>	29
Previsioni definitive e accertamenti di entrata	
Tributi	
Trasferimenti correnti	
Entrate extratributarie	
Entrate in conto capitale	

<b>Criteri di valutazione delle uscite</b>	33
Previsioni definitive e impegni di spesa	
Spese correnti	
Spese in conto capitale	
Rimborso di prestiti	
Altre considerazioni sulle uscite	
<b>Fenomeni che necessitano di particolari cautele</b>	37
Valutazione prudente di fenomeni ad impatto differito	
Modalità di finanziamento del bilancio investimenti	
Principali investimenti attivati nell'esercizio	
Garanzie prestate	
Debiti fuori bilancio in corso formazione	
<b>Conclusioni</b>	40
Considerazioni finali e conclusioni	

## 1 Nota integrativa al rendiconto

### 1.1 Quadro normativo di riferimento

I documenti del sistema di bilancio, relativi al Rendiconto e sottoposti all'approvazione dell'organo deliberante, sono stati predisposti attenendosi alle regole stabilite dal complesso articolato dei Principi contabili generali introdotti con le "disposizioni in materia di armonizzazione dei sistemi contabili e degli schemi di bilancio" (D.Lgs.118/11). Si è pertanto operato secondo questi presupposti ed agendo con la diligenza tecnica richiesta, e questo, sia per quanto riguarda il contenuto che la forma dei modelli o delle relazioni previste dall'importante adempimento. L'ente, inoltre, in presenza di deroghe ai principi o ai modelli contabili di riferimento previsti a regime, ha operato nel rispetto di quanto previsto delle "Disposizioni integrative e correttive del decreto legislativo 23 giugno 2011, n.118" ( D.Lgs.126/14).

In particolare, in considerazione del fatto che "(..) le amministrazioni pubbliche (..) conformano la propria gestione ai principi contabili generali (..)" (D.Lgs.118/2011, art.3/1), si precisa quanto segue:

- la redazione dei documenti di rendiconto è stata formulata applicando principi contabili indipendenti e imparziali verso tutti i destinatari. Si è pertanto cercato di privilegiare l'applicazione di metodologie di valutazione e stima il più oggettive e neutrali possibili (rispetto del *principio n.13 - Neutralità e imparzialità*);
- il sistema di bilancio, relativamente ai documenti di consuntivo, dovendo assolvere ad una funzione informativa nei confronti degli utilizzatori dei documenti contabili, è stato formulato in modo da rendere effettiva tale funzione, assicurando così ai cittadini ed ai diversi organismi sociali e di partecipazione la conoscenza dei contenuti caratteristici del rendiconto. Per questo motivo, anche i dati e le informazioni riportate nella presente Nota integrativa sono esposti in una modalità tale da favorire la loro diffusione su Internet o per mezzo di altri strumenti di divulgazione (rispetto del *principio n.14 - Pubblicità*);
- il consuntivo, come i documenti di rendiconto dell'attività di programmazione ad esso collegati, sono stati predisposti seguendo dei criteri di imputazione ed esposizione che hanno privilegiato, in presenza di eventuali dubbi o ambiguità interpretative, il contenuto sostanziale del fenomeno finanziario o economico sottostante piuttosto che l'aspetto puramente formale (rispetto del *principio n.18 - Prevalenza della sostanza sulla forma*).

### 1.2 Criterio generale di attribuzione dei valori contabili

Il rendiconto, al pari degli allegati ufficiali, è stato redatto secondo i principi contabili ufficiali che garantiscono, in virtù della loro corretta applicazione, la comparabilità tra i consuntivi dei diversi esercizi. In particolare:

- i documenti del sistema di bilancio relativi al rendiconto, hanno attribuito gli accertamenti di entrata e gli impegni di uscita ai rispettivi esercizi di competenza "potenziata", ciascuno dei quali coincide con l'anno solare (rispetto del *principio n.1 - Annualità*);
- il bilancio di questo ente, come il relativo rendiconto, è unico, dovendo fare riferimento ad un'amministrazione che si contraddistingue per essere un'entità giuridica unica. Come conseguenza di ciò, il complesso unitario delle entrate ha finanziato la totalità delle spese. Solo nei casi di deroga espressamente previsti dalla legge, talune fonti di entrata sono state destinate alla copertura di determinate e specifiche spese (rispetto del *principio n.2 - Unità*);
- il sistema di bilancio, relativamente al rendiconto, comprende tutte le finalità ed i risultati della gestione nonché i valori finanziari, economici e patrimoniali riconducibili a questa amministrazione, in modo da fornire una rappresentazione veritiera e corretta della complessa attività amministrativa prevista ed attuata nell'esercizio. Eventuali contabilità separate, se presenti in quanto espressamente ammesse dalla norma contabile, sono state ricondotte al sistema unico di bilancio entro i limiti temporali dell'esercizio (rispetto del *principio n.3 - Universalità*);
- tutte le entrate, con i relativi accertamenti, sono state iscritte in bilancio al lordo delle spese sostenute per la riscossione e di altre eventuali oneri ad esse connesse. Allo stesso tempo, tutte le uscite, con i relativi impegni, sono state riportate al lordo delle correlate entrate, senza ricorrere ad eventuali compensazioni di partite (rispetto del *principio n.4 - Integrità*).

## 2 Conto del bilancio e conto del patrimonio

### 2.1 Rendiconto d'esercizio ed effetti sul bilancio

La capacità di spendere secondo il programma adottato (efficienza), l'attitudine ad utilizzare le risorse in modo da soddisfare le esigenze della collettività (efficacia) e la perizia richiesta per conseguire gli obiettivi spendendo il meno possibile (economicità) devono essere compatibili con la conservazione nel tempo dell'equilibrio tra entrate e uscite. Questo obiettivo va prima rispettato a preventivo, mantenuto durante la gestione e poi conseguito anche a consuntivo, compatibilmente con la presenza un certo grado di incertezza che comunque contraddistingue l'attività. Ma il risultato finanziario, economico e patrimoniale di ogni esercizio non è un'entità autonoma perchè va ad inserirsi in un percorso di programmazione e gestione che valica i limiti temporali dell'anno solare. L'attività di gestione, infatti, è continuativa nel tempo per cui esiste uno stretto legame tra i movimenti dell'esercizio chiuso con il presente rendiconto e gli stanziamenti del bilancio triennale successivo. Questi ultimi, sono direttamente interessati dai criteri di imputazione contabile degli accertamenti di entrata e degli impegni di spesa adottati (criterio di competenza potenziata) e, soprattutto, dall'applicazione della tecnica contabile del fondo pluriennale vincolato (FPV).

Gli effetti di un esercizio, anche se completamente chiuso, si ripercuotono comunque sulle decisioni di entrata e spesa dell'immediato futuro e ne rappresentano l'eredità contabile. Si tratta di aspetti diversi, come la sintesi dei dati finanziari di consuntivo, la composizione del risultato di amministrazione, la consistenza patrimoniale e la situazione dei parametri di deficit strutturale. Si tratta di elementi ed informazioni che possono avere un impatto importante sul mantenimento degli equilibri sostanziali di bilancio, per cui la valutazione sul grado della loro sostenibilità nel tempo, alla luce delle informazioni al momento disponibili, rientra a pieno titolo nel contenuto della Nota integrativa.

Di seguito riportiamo gli spunti riflessivi e le valutazioni su ciascuno di questi aspetti.

### 2.2 Sintesi dei dati finanziari a consuntivo

Il quadro riporta il risultato di amministrazione dell'esercizio e ne individua l'esito finanziario, prodotto dal simultaneo concorso della gestione di competenza e da quella dei residui. Il fondo finale di cassa è ottenuto sommando la giacenza iniziale con le riscossioni che si sono verificate nell'esercizio e sottraendo i pagamenti effettuati nello stesso intervallo di tempo. Queste operazioni comprendono i movimenti di denaro che hanno impiegato risorse dell'anno (incassi e pagamenti in competenza) o rimanenze di esercizi precedenti (incassi e pagamenti su residui). I residui attivi e passivi, infine, individuano le posizioni creditorie e debitorie di fine esercizio mentre la consistenza del fondo pluriennale vincolato (FPV/U), se costituito, denota la presenza di impegni di spesa già finanziati ma imputati in esercizi futuri, in dipendenza del loro grado di esigibilità non riconducibile all'esercizio dell'attuale rendiconto. Riguardo alla consistenza finale del fondo pluriennale vincolato è importante notare come questo importo produce effetti automatici sugli stanziamenti del triennio successivo, dato che il valore assunto dal FPV/U si ripercuote in modo automatico sulla consistenza iniziale del FPV/E stanziato nell'esercizio successivo.

Partendo da questi dati e delle informazioni al momento disponibili, si può ragionevolmente affermare che il risultato, come di seguito riportato, non produce né produrrà nell'immediato effetti distorsivi tali da alterare il normale processo di pianificazione, aggiornamento e gestione delle previsioni di entrata e uscita relative al bilancio in corso. L'ente, nel caso in cui questa condizione dovesse venire meno per il sopraggiungere di situazioni di sofferenza dovute al verificarsi di fenomeni non ancora manifestati e riconducibili ad esercizi precedenti, potrà intervenire con tempestività e ricorrere, ove la situazione lo dovesse richiedere, all'operazione di salvaguardia degli equilibri di bilancio prevista dall'attuale quadro normativo.

Calcolo del risultato di amministrazione (Estratto dall'allegato "a" al Rendiconto, prima parte)	Rendiconto 2023		Totale
	Residui	Competenza	
Fondo di cassa iniziale (+)	7.596.970,24	-	7.596.970,24
Riscossioni (+)	3.631.818,36	15.528.707,76	19.160.526,12
Pagamenti (-)	2.687.705,97	17.324.200,48	20.011.906,45
Situazione contabile di cassa			6.745.589,91
Pagamenti per azioni esecutive non regolarizzate al 31.12 (-)			0,00
Fondo di cassa finale			<b>6.745.589,91</b>
Residui attivi (+)	6.877.542,13	4.156.440,04	11.033.982,17
Residui passivi (-)	1.187.935,89	2.721.061,15	3.908.997,04
Risultato contabile (al lordo FPV/U)			<b>13.870.575,04</b>
FPV per spese correnti (FPV/U) (-)			238.979,21
FPV per spese in C/capitale (FPV/U) (-)			2.553.578,60
FPV spese Incremento attività finanziarie (FPV/U) (-)			0,00
<b>Risultato effettivo</b>			<b>11.078.017,23</b>

### 2.3 Composizione del risultato di amministrazione

Il risultato di amministrazione è stato calcolato e poi scomposto nelle singole componenti (fondi accantonati, vincolati, destinati agli investimenti, non vincolati), e questo al fine di conservare l'eventuale vincolo di destinazione dei singoli elementi costituenti. Il margine di azione nell'utilizzare il risultato di amministrazione dell'esercizio precedente, infatti, dipende proprio da questi fattori. Per quanto riguarda la scomposizione del risultato nelle *componenti elementari*, la quota di avanzo accantonata è costituita da economie sugli

stanziamenti in uscita del fondo crediti di dubbia esigibilità e da quelle, sempre nel versante della spesa, relative alle eventuali passività potenziali (fondi spese e fondi rischi). La quota vincolata è invece prodotta dalle economie su spese finanziate da entrate con obbligo di destinazione imposto dalla legge o dai principi contabili, su spese finanziate da mutui e prestiti contratti per la copertura di specifici investimenti, da economie di uscita su capitoli coperti da trasferimenti concessi per finanziare interventi con destinazione specifica, ed infine, da spese finanziate con entrate straordinarie su cui è stato attribuito un vincolo su libera scelta dell'ente.

Per quanto riguarda il procedimento seguito per la stesura del rendiconto, si è proceduto a determinare il *valore contabile del risultato di amministrazione* applicando valutazioni prudenziali sulla scorta dei dati contabili al momento esistenti, compatibilmente con il rispetto delle norme di riferimento. La conclusione di questo procedimento, già esposta con le risultanze finali del precedente prospetto, ha portato ad escludere la presenza di un disavanzo accertato o emergente, circostanza, questa, che avrebbe comportato l'iscrizione di pari importo tra le spese del nuovo bilancio, e ciò al fine di ripianare la perdita riconducibile ad esercizi precedenti.

Oltre a questo aspetto, la verifica ha interessato anche la *composizione interna del risultato* in modo da escludere che al suo interno, pur in presenza di un risultato apparentemente positivo (importo finale esposto nel precedente prospetto), non vi fossero delle quote oggetto di vincolo superiori all'ammontare complessivo del risultato contabile. Anche in questo secondo caso, infatti, l'ente sarebbe obbligato a ripianare questa quota, riconducibile alla mancata copertura dei vincoli, con l'applicazione di pari importo alla parte spesa del bilancio, sotto forma di disavanzo destinato al ripristino contabile dei vincoli.

Relativamente al bilancio di previsione in corso, pertanto, sarà possibile utilizzare la quota del risultato costituita dai fondi vincolati e dalle somme accantonate, oltre che la parte dell'avanzo originata dalle altre componenti, diverse da quelle vincolate.

Il prospetto mostra la composizione sintetica del risultato mentre il dettaglio (elenco analitico delle singole voci) è riportato nel corrispondente allegato obbligatorio al rendiconto, a cui pertanto si rinvia.

<b>Composizione del risultato di amministrazione</b> (Estratto dall'allegato "a" al Rendiconto, seconda parte)		Rendiconto <b>2023</b>
<b>Risultato di amministrazione</b>		
Risultato di amministrazione al 31.12.23	(a)	<b>11.078.017,23</b>
<b>Composizione del risultato e copertura dei vincoli</b>		
<b>Vincoli sul risultato</b>		
Parte accantonata	(b)	5.472.506,99
Parte vincolata	(c)	3.353.695,74
Parte destinata agli investimenti	(d)	113.092,80
Vincoli complessivi		<b>8.939.295,53</b>
<b>Verifica sulla copertura effettiva dei vincoli</b>		
Risultato di amministrazione		11.078.017,23
Vincoli complessivi		8.939.295,53
Differenza (a-b-c-d) (e)		<b>2.138.721,70</b>
Eccedenza dell'avanzo sui vincoli		2.138.721,70
Disavanzo da ripianare per il ripristino dei vincoli		-

## 2.4 Consistenza patrimoniale

Lo stato patrimoniale sintetizza, prendendo in considerazione i macro aggregati di sintesi, la ricchezza complessiva dell'ente, ottenuta dalla differenza tra il valore delle attività e delle passività. Il prospetto si sviluppa in senso verticale con una serie di classi che descrivono le voci riclassificate in virtù del loro grado di liquidità, inteso come la capacità del singolo cespite di trasformarsi in modo più o meno rapido in denaro. Per questo motivo il modello contabile indica, in sequenza, le immobilizzazioni (suddivise in immateriali, materiali e finanziarie), seguite dall'attivo circolante (composto dalle rimanenze, dai crediti, dalle attività finanziarie non immobilizzate e dalle disponibilità liquide) e dai ratei e risconti attivi. Anche il prospetto del passivo si sviluppa in senso verticale con una serie di classi definite secondo un criterio diverso, però, da quello adottato per l'attivo, dato che non viene considerato il grado di esigibilità della passività (velocità di estinzione della posta riclassificata in passività a breve, medio e lungo termine) ma la natura stessa dell'elemento. Per questo motivo sono indicati in progressione il patrimonio netto, i conferimenti, i debiti e, come voce di chiusura, i ratei ed i risconti passivi. La differenza tra attivo e passivo mostra il patrimonio netto, e quindi la ricchezza netta posseduta. Si tratta, naturalmente, di un valore puramente teorico dato che non è pensabile che un ente pubblico smobilizzi interamente il suo patrimonio per cederlo a terzi. Questa possibilità, infatti, appartiene al mondo dell'azienda privata e non all'ente locale, dove il carattere istituzionale della propria attività, entro certi limiti (mantenimento degli equilibri di bilancio) è prevalente su ogni altra considerazione di tipo patrimoniale.

Per quanto riguarda il patrimonio netto riportato nel modello, questo ha assunto un valore positivo (eccedenza dell'attivo sul passivo) e denota una situazione di equilibrio, mentre il successivo prospetto è stato predisposto considerando i dati dell'ultimo inventario al momento disponibile.

La situazione, come più sotto riportata e sulla base alle informazioni al momento disponibili, non richiede alcun intervento correttivo urgente, tale quindi da alterare il normale processo di gestione del bilancio successivo. Ulteriori valutazioni d'insieme, con l'adozione dei possibili provvedimenti migliorativi, saranno riformulate solo in seguito all'esito del normale svolgimento dell'attività di monitoraggio e controllo sulla gestione.

Attivo	2023	Passivo	2023
Crediti verso P.A. fondo di dotazione	0,00	Fondo di dotazione	1.407.336,01
Immobilizzazioni immateriali	116.373,06	Riserve	41.772.437,24
Immobilizzazioni materiali	66.032.474,91	Risultato economico d'esercizio	2.913.154,48
Immobilizzazioni finanziarie	12.064.068,71	Risultato economico esercizi precedenti	15.644.891,60
Rimanenze	0,00	Riserve negative per beni indisponibili	0,00
Crediti	6.516.839,15	Patrimonio netto	61.737.819,33
Attività finanziarie non immobilizzate	0,00		
Disponibilità liquide	7.103.184,61	Fondo per rischi ed oneri	1.305.656,85
Ratei e rconti attivi	0,00	Trattamento di fine rapporto	0,00
		Debiti	3.962.646,66
		Ratei e rconti passivi	24.826.817,60
		Passivo (al netto PN)	30.095.121,11
Totale	<b>91.832.940,44</b>	Totale	<b>91.832.940,44</b>

## 2.5 Parametri di deficit strutturale

I parametri di deficit, meglio individuati come indicatori di sospetta situazione di deficitarietà strutturale, sono particolari tipi di indice previsti dal legislatore e applicati nei confronti di tutti gli enti locali. Il significato di questi valori è fornire agli organi centrali un indizio, anche statistico, che riveli il grado di solidità della situazione finanziaria dell'ente o, per meglio dire, che indichi l'assenza di una condizione di pre-dissesto. Secondo la norma, infatti, sono considerati in condizioni strutturalmente deficitaria gli enti che presentano gravi e incontrovertibili condizioni di squilibrio individuate dalla presenza di almeno la metà degli indici con un valore non coerente (fuori media) con il dato di riferimento nazionale.

Il nuovo sistema di parametri si compone di 8 indicatori individuati all'interno del Piano degli indicatori allegato al rendiconto d'esercizio dell'ente (7 sintetici ed uno analitico), che sono stati poi parametrizzati con l'individuazione di opportune soglie, al di sopra o al di sotto delle quali, scatta la presunzione di positività.

L'attenzione del legislatore si è concentrata sui seguenti elementi ritenuti idonei a valutare il possibile insorgere di una situazione di deficitarietà: capacità di riscossione delle entrate; indebitamento (finanziario, emerso o in corso di emersione, improprio); disavanzo; rigidità della spesa.

Dal punto di vista prettamente tecnico, gli indicatori di tipo sintetico sono i seguenti:

- Incidenza spese rigide (ripiano disavanzo, personale e debito) su entrate correnti
- Incidenza incassi delle entrate proprie sulle previsioni definitive di parte corrente
- Anticipazione chiuse solo contabilmente
- Sostenibilità debiti finanziari
- Sostenibilità disavanzo effettivamente a carico dell'esercizio
- Debiti riconosciuti e finanziati
- Debiti in corso di riconoscimento sommati ai debiti riconosciuti e in corso di finanziamento

L'elenco di cui sopra è inoltre integrato da un unico indicatore di tipo analitico, e precisamente:

- Effettiva capacità di riscossione (riscossioni rispetto agli accertamenti) riferita al totale delle entrate.

La situazione di deficitarietà strutturale, se presente, può ridurre i margini discrezionali richiesti per formare il nuovo bilancio. Il prospetto è stato predisposto considerando i dati dell'ultimo rendiconto disponibile.

La situazione, come più sotto riportata e sulla base alle informazioni al momento disponibili, non richiede alcun intervento correttivo urgente, tale quindi da alterare il normale processo di programmazione del nuovo bilancio. Ulteriori valutazioni d'insieme, con l'adozione dei possibili provvedimenti migliorativi, saranno riformulate solo in seguito all'esito del normale svolgimento dell'attività di monitoraggio e controllo sulla gestione.

Denominazione indicatore	Rendiconto 2023	
	Entro soglia	Fuori soglia
Incidenza spese rigide su entrate correnti	✓	
Incidenza incassi entrate proprie sulle previsioni definitive di parte corrente	✓	
Anticipazioni chiuse solo contabilmente	✓	
Sostenibilità debiti finanziari	✓	
Sostenibilità disavanzo effettivamente a carico dell'esercizio	✓	
Debiti riconosciuti e finanziati	✓	
Debiti in corso di riconoscimento o in corso di finanziamento	✓	
Effettiva capacità di riscossione	✓	



### 3 Analisi dei vincoli del risultato

#### 3.1 Analisi dei vincoli sul risultato

La Relazione sulla gestione di questo rendiconto, di cui la presente Nota integrativa ne è parte integrante e sostanziale, illustra "(..) le principali variazioni alle previsioni finanziarie intervenute in corso d'anno, comprendendo l'utilizzazione dei fondi di riserva e gli utilizzi delle quote vincolate e accantonate del risultato di amministrazione (...) dell'esercizio precedente, distinguendo i vincoli derivanti dalla legge e dai principi contabili, dai trasferimenti, da mutui e altri finanziamenti, vincoli formalmente attribuiti dall'ente; l'elenco analitico delle quote vincolate e accantonate del risultato di amministrazione (...) dell'esercizio precedente, distinguendo i vincoli derivanti dalla legge e dai principi contabili, dai trasferimenti, da mutui e altri finanziamenti, vincoli formalmente attribuiti dall'ente (...)" (PaP, punto 13.10.1).

Negli argomenti successivi, e relativamente al solo Risultato di amministrazione dell'esercizio, saranno riportate le risultanze contabili che hanno portato alla formazione delle risorse accantonate, delle risorse vincolate o delle risorse destinate ai soli investimenti (spese in C/capitale).

La premessa descrittiva di ciascun argomento sarà seguita da un primo prospetto (Legenda) che riporta la chiave di lettura del secondo prospetto, quello in cui sono esposti i dati contabili di consuntivo.

In termini di contenuto, di tratta dello sviluppo in senso maggiormente analitico di quanto già esposto in veste più sintetica nella precedente sezione di questa Nota integrativa (*Conto del bilancio e Conto del patrimonio - Composizione del risultato di amministrazione*).

#### 3.2 Composizione della parte accantonata del risultato

Il successivo prospetto riporta le quote accantonate provenienti dagli anni precedenti, quelle accantonate presenti nel bilancio a cui il rendiconto si riferisce (ad esclusione dei fondi di riserva) e gli eventuali maggiori accantonamenti riscontrati in sede di consuntivo.

In particolare, questo aggregato fa riferimento al fondo crediti di dubbia esigibilità (FCDE), alla quota capitale del fondo anticipazioni liquidità non ancora rimborsata dall'ente, agli accantonamenti per eventuali perdite d'esercizio da coprire relative alle società partecipate, alla stima del costo finale dei contenziosi non arrivati a giudizio finale e ad altri accantonamenti, come l'indennità di fine mandato del sindaco, gli accantonamenti per rinnovi contrattuali ed altre quote accantonate residuali.

Il prospetto successivo, pur mantenendo inalterato l'intestazione di righe e colonne (e quindi in significato complessivo del quadro) del modello ufficiale, viene riportato *invertendo* questi due elementi in modo da rendere più comprensibile il contenuto. Nell'allegato ufficiale al rendiconto, infatti, l'intestazione delle colonne riporta una descrizione eccessivamente lunga, e quindi di difficile lettura.

Mentre il primo dei due riquadri (Legenda all'allegato a1) indica l'intestazione delle righe poi riportate come richiamo nel successivo prospetto, e che corrispondono all'intestazione delle colonne del modello ufficiale, la tabella vera e propria espone i dati prettamente contabili. Gli accantonamenti sono riferiti a:

- **FCDE:** € 4.166.850,14;
  - accantonamento per rischi contenzioso: € 20.000,00;
  - accantonamento per aumenti contrattuali: € 50.000,00;
  - accantonamento per eventi meteorologici avversi: € 30.000,00;
  - accantonamento per passività potenziali: € 945.000,00;
  - accantonamento per eventuali istanze di rimborso tributarie: € 166.822,32;
  - accantonamento per garanzie prestate a terzi: € 78.354,53;
- accantonamento per indennità fine mandato del Sindaco: € 15.480,00.

Voce col.	<b>Risorse ACCANTONATE nel Risultato di amministrazione 2023</b> Legenda allegato a1) al Rendiconto
A	Risorse accantonate al 01.01.2023
B	Risorse accantonate applicate al bilancio dell'esercizio 2023 (con segno -)
C	Risorse accantonate stanziare nella spesa del bilancio dell'esercizio 2023
D	Variazione accantonamenti effettuata in sede di rendiconto (con segno +/-)
E	Risorse accantonate nel risultato di amministrazione al 31.12.2023 (A+B+C+D)

Voce col.	F.do anticipaz. liquidità	Fondo perdite soc. partecipate	Fondo contenzioso	Fondo crediti dubbia esigib.	Fondo garanzia debiti comm.li	Altri accantonamenti	Totale
A	0,00	0,00	140.000,00	3.659.456,29	0,00	1.279.745,25	5.079.201,54
B	0,00	0,00	0,00	0,00	0,00	-29.791,78	-29.791,78
C	0,00	0,00	20.000,00	719.136,20	0,00	3.710,00	742.846,20
D	0,00	0,00	-140.000,00	-211.742,35	0,00	31.993,38	-319.748,97
E	0,00	0,00	20.000,00	4.166.850,14	0,00	1.285.656,85	5.472.506,99

#### 3.3 Composizione della parte vincolata del risultato

Il prospetto comprende le quote vincolate provenienti dagli anni precedenti non completamente impegnate nell'esercizio a cui si riferisce il rendiconto (N), le quote vincolate nate nella competenza e quelle che derivano dalla gestione dei residui.

È il caso delle quote vincolate da legge, come ad esempio il fondo funzioni fondamentali non utilizzato nell'esercizio (N), ai vincoli da trasferimenti, come nel caso dei ristori di spesa causa Covid non impegnati, ai

vincoli da finanziamenti ed ai vincoli formalmente attribuiti dall'ente. Questi ultimi, possono essere costituiti solo da entrate straordinarie accertate ed incassate nell'anno ed il vincolo formale può essere applicato solo dagli enti che non hanno rimandato la copertura del disavanzo di amministrazione.

Il prospetto successivo, pur mantenendo inalterato l'intestazione di righe e colonne (e quindi in significato complessivo del quadro) viene riportato invertendo le due coordinate in modo da rendere più comprensibile il contenuto. Mentre la prima parte indica l'intestazione delle righe (che corrispondono all'intestazione delle colonne del modello ufficiale) la tabella vera e propria espone i dati prettamente contabili.

Voce col.	<b>Risorse VINCOLATE nel Risultato di amministrazione 2023</b> Legenda allegato a2) al Rendiconto
A	Risorse vincolate nel risultato di amministrazione al 01.01.2023
B	Risorse vincolate applicate al bilancio dell'esercizio 2023
C	Entrate vincolate accertate nell'esercizio 2023
D	Impegni esercizio 2023 finanziati da entrate vincolate accertate nell'esercizio o da quote vincolate del risultato
E	FPV al 31.12.2023 finanziati da entrate vincolate accertate nell'esercizio o da quote vincolate del risultato
F	Cancellazione R.A. vincolati o eliminazione vincolo su quote del risultato (+) e cancellazione R.P. finanziati da risorse vincolate (-)
G	Cancellazione nell'esercizio 2023 di impegni finanziati dal FPV dopo l'approvazione del rendiconto 2022 non reimpegnati nell'esercizio 2023
H	Risorse vincolate nel bilancio al 31.12.2023 (B+C-D-E+G)
I	Risorse vincolate nel risultato di amministrazione al 31.12.2023 (A+C-D-E-F+G)

Voce col.	Vincoli derivati dalla legge	Vincoli derivati da trasferimenti	Vincoli derivati da finanziam.	Vincoli attribuiti dall'ente	Altri vincoli	Totale
A	916.364,18	3.502.296,56	0,00	854.487,47	0,00	5.273.148,21
B	178.011,30	273.916,43	0,00	376.000,00	0,00	827.927,73
C	653.331,15	1.107.983,47	0,00	253.587,65	0,00	2.014.902,27
D	633.215,11	922.655,95	0,00	376.000,00	0,00	1.931.871,06
E	0,00	23.472,80	0,00	0,00	0,00	23.472,80
F	13.113,53	2.029.912,63	0,00	0,00	0,00	2.043.026,16
G	0,00	0,00	0,00	64.015,28	0,00	64.015,28
H	198.127,34	435.771,15	0,00	317.602,93	0,00	951.501,42
I	923.366,69	1.634.238,65	0,00	796.090,40	0,00	3.353.695,74

#### 3.4 Composizione della parte destinata agli investimenti

Nel modello sono riprese le quote destinate agli investimenti provenienti dagli anni precedenti non del tutto impegnate nell'esercizio a cui si riferisce il rendiconto (N), le economie di spesa in C/capitale sorte nella competenza (al netto di quelle già inserite nella parte vincolata) e quelle derivanti dalla gestione residui.

Alcune risorse destinate agli investimenti potrebbero essere composte da entrate già classificate come "di dubbia esigibilità", a fronte delle quali si è provveduto ad accantonare il corrispondente fondo crediti di dubbia esigibilità. Ne consegue che, al fine di evitare duplicazioni degli accantonamenti, le quote destinate agli investimenti sono riportate già al netto delle quote confluite nel FCDE.

Per omogeneità di rappresentazione con le due classificazioni precedenti, anche questo terzo ed ultimo prospetto, pur mantenendo inalterato l'intestazione di righe e colonne (e quindi in significato complessivo del quadro) viene esposto invertendo le due coordinate in modo da rendere più comprensibile il contenuto. Mentre la prima tabella indica l'intestazione delle righe (che corrispondono all'intestazione delle colonne del modello ufficiale) la seconda espone i dati prettamente contabili.

Voce col.	<b>Risorse Destinate agli investimenti nel Risultato di amministrazione 2023</b> Legenda allegato a3) al Rendiconto
A	Risorse destinate agli investimenti al 01.01.2023
B	Entrate destinate agli investimenti accertate nell'esercizio 2023
C	Impegni 2023 finanziati da entrate destinate accertate nell'esercizio o da quote destinate del risultato
D	FPV al 31.12.23 finanziati da entrate destinate accertate nell'esercizio o da quote destinate del risultato
E	Cancellazione R.A. destinati ad investimenti o eliminazione destinazione su quote del risultato (+) e cancellazione R.P. finanziati da risorse per investimenti (-)
F	Risorse destinate agli investimenti al 31.12.23 (A+B-C-D-E)

Voce col.	Totale
A	208.362,79
B	3.486.645,26
C	2.034.558,53
D	1.504.464,71
E	42.892,01

F	113.092,80
---	------------

## 4 Situazione contabile a rendiconto

### 4.1 Equilibri finanziari e principi contabili

Il sistema articolato del bilancio identifica gli obiettivi, destina le risorse nel rispetto del pareggio generale tra risorse attribuite (entrate) e relativi impieghi (uscite) e separa, infine, la destinazione della spesa in quattro diverse tipologie: la gestione corrente, gli interventi negli investimenti, l'utilizzo dei movimenti di fondi e la registrazione dei servizi per conto terzi. I modelli di bilancio e rendiconto adottano la stessa suddivisione.

Partendo da queste linee conduttrici, i documenti contabili originari erano stati predisposti rispettando le norme che impongono il pareggio tra gli stanziamenti complessivi in termini di competenza e cassa, quest'ultima relativa al solo primo anno del triennio. Questa corrispondenza è stata poi mantenuta durante la gestione attraverso la rigorosa valutazione sia dei principali flussi di risorse in entrata che delle corrispondenti previsioni di spesa (rispetto del *principio n.15 - Equilibrio di bilancio*).

Gli stanziamenti del bilancio, avendo carattere autorizzatorio ed identificando il limite per l'assunzione degli impegni, sono stati dimensionati e poi aggiornati (variazioni di bilancio) in modo da garantire l'imputazione delle obbligazioni attive e passive nei rispettivi esercizi. Di conseguenza, le corrispondenti previsioni hanno tenuto conto che, per obbligo di legge, le obbligazioni giuridicamente perfezionate devono essere imputate nell'esercizio in cui l'obbligazione andrà poi a scadere (rispetto del *principio n.16 - Competenza finanziaria*).

Nel predisporre i documenti di rendiconto non si è ignorato che i prospetti ufficiali esprimono anche la dimensione finanziaria di fatti economici valutati in via preventiva. La scomposizione del bilancio nelle previsioni dei singoli capitoli (Piano esecutivo di gestione), pertanto, è stata formulata in modo da considerare che i fatti di gestione dovevano rilevare, a rendiconto, anche l'aspetto economico dei movimenti (rispetto del *principio n.17 - Competenza economica*).

La situazione di iniziale equilibrio tra entrate e uscite è stata oggetto di un costante monitoraggio tecnico in modo da garantire che con le variazioni di bilancio fossero conservati gli equilibri e mantenuta la copertura delle spese correnti ed il finanziamento degli investimenti. Con l'attività di gestione, e il conseguente accertamento delle entrate e impegno delle spese, gli stanziamenti si sono tradotti in accertamenti ed impegni. A rendiconto, pertanto, la situazione di equilibrio (pareggio di bilancio) che continua a riscontrarsi in termini di stanziamenti finali non trova più corrispondenza con i corrispondenti movimenti contabili di accertamento ed impegno, creando così le condizioni per la formazione di un risultato di competenza che può avere segno positivo (avanzo) o negativo (disavanzo). E' proseguito l'andamento più che positivo della consistenza del fondo di cassa finale che non ha comportato problemi di liquidità all'Ente nelle varie fasi dell'esercizio, malgrado il cospicuo ammontare dell'avanzo complessivamente applicato all'esercizio 2023.

Il prospetto, limitato alla sola competenza, riporta la situazione in termini di stanziamenti e di relativo risultato.

<b>Equilibrio di bilancio 2023</b> (Stanziamenti finali)	<b>Entrate</b> (+)	<b>Uscite</b> (-)	<b>Risultato</b> (+/-)
Corrente	15.481.558,91	15.481.558,91	0,00
Investimenti	7.558.063,81	7.558.063,81	0,00
Movimento di fondi	0,00	0,00	0,00
Servizi per conto di terzi	2.624.000,00	2.624.000,00	0,00
<b>Totale</b>	<b>25.663.622,72</b>	<b>25.663.622,72</b>	<b>0,00</b>

<b>Risultato di competenza 2023</b> (Accertamenti / Impegni)	<b>Entrate</b> (+)	<b>Uscite</b> (-)	<b>Risultato</b> (+/-)
Corrente	15.764.243,66	13.764.873,33	1.999.370,33
Investimenti	7.462.869,65	6.956.631,01	506.238,64
Movimento di fondi	0,00	0,00	0,00
Servizi per conto di terzi	2.116.315,10	2.116.315,10	0,00
<b>Totale</b>	<b>25.343.428,41</b>	<b>22.837.819,44</b>	<b>2.505.608,97</b>

### 4.2 Composizione ed equilibrio del bilancio corrente

Il bilancio è stato costruito e poi aggiornato distinguendo la parte corrente dagli investimenti, proprio in considerazione della diversa natura e funzione dei due ambiti d'azione. In particolare, nel configurare il bilancio corrente, composto dalle entrate e uscite destinate a garantire il funzionamento dell'ente, è stata rispettata la regola che impone il pareggio, in termini di previsioni di competenza, delle spese previste in ciascun anno con altrettante risorse di entrata.

Per attribuire gli importi ai *rispettivi esercizi* è stato seguito il criterio della *competenza potenziata* il quale prescrive che le entrate e le uscite correnti siano imputate negli esercizi in cui andranno a scadere le singole obbligazioni attive o passive. Partendo da questa premessa, gli stanziamenti sono stati allocati negli anni in cui questa condizione si sarebbe verificata e rispettando, quando le informazioni disponibili sulle uscite lo hanno consentito, la progressione temporale nell'esecuzione delle forniture oppure, in via generale, i tempi di prevista maturazione dei debiti esigibili.

In particolare, i criteri di massima adottati per *imputare* la spesa corrente di competenza sono stati i seguenti:

- lo stanziamento con il relativo impegno è collocato nel medesimo esercizio solo se l'obbligazione passiva, sorta con il perfezionamento del procedimento amministrativo, è interamente esigibile nello stesso anno;
- per le sole uscite finanziate da entrate a specifica destinazione, se la prestazione sarà eseguita in un arco di tempo superiore all'esercizio, è stato applicato il principio che richiede di stanziare tra le spese, con la tecnica

del fondo pluriennale vincolato (FPV/U) e fino all'esercizio che precede il completamento della prestazione, un importo pari alla quota che diventerà esigibile solo in futuro (imputazione in C/esercizi futuri);

- sempre nelle situazioni appena descritte, la parte di spesa che si prevede sarà realizzata in ciascun anno, facendo così nascere per lo stesso importo un'obbligazione esigibile, è stata attribuita al programma di parte corrente di quello stesso esercizio.

Per quanto riguarda invece il mantenimento dell'*equilibrio di parte corrente* (competenza), questo è stato raggiunto anche valutando, dove la norma lo consente, l'eventuale applicazione in entrata di una quota dell'avanzo a cui si aggiunge, per effetto della possibile imputazione ad esercizi futuri di spese correnti finanziate in esercizi precedenti da entrate a specifica destinazione, anche dello stanziamento in entrata del corrispondente fondo pluriennale (FPV/E).

Il *criterio di imputazione* riferito alla gestione corrente, prima riportato, è talvolta soggetto a specifiche deroghe previste dalla legge o introdotte dai principi contabili; questi aspetti particolari saranno affrontati nella sezione della Nota che descrive i criteri di valutazione e imputazione delle entrate e poi, in argomento separato, quelli relativi alle uscite.

Il prospetto mostra le poste che compongono l'equilibrio e il risultato corrente mentre la composizione analitica dello stesso è riportata nel corrispondente allegato obbligatorio al bilancio, a cui pertanto si rinvia. Per dare un corretto significato al risultato, l'eventuale avanzo di amministrazione e il FPV/E stanziati in entrata sono stati considerati "accertati" mentre il FPV/U stanziato in uscita è stato riportato come "impegnato".

Equilibrio bilancio corrente (Competenza)		Previsioni finali	Accertamenti e Impegni
<b>Entrate</b>			
Tributi (Tit.1.00/E)	(+)	11.281.915,78	11.545.894,50
Trasferimenti correnti (Tit.2.00/E)	(+)	1.161.795,11	1.246.662,04
Extratributarie (Tit.3.00/E)	(+)	2.254.288,27	2.188.127,37
Entrate correnti che finanziano investimenti	(-)	0,00	0,00
<b>Risorse ordinarie</b>		<b>14.697.999,16</b>	<b>14.980.683,91</b>
FPV entrata per uscite correnti (FPV/E)	(+)	177.575,21	177.575,21
Avanzo applicato a bilancio corrente	(+)	605.984,54	605.984,54
Entrate C/capitale che finanziano uscite correnti	(+)	0,00	0,00
Accensioni di prestiti che finanziano uscite correnti	(+)	0,00	0,00
<b>Risorse straordinarie</b>		<b>783.559,75</b>	<b>783.559,75</b>
Totale		15.481.558,91	15.764.243,66
<b>Uscite</b>			
Spese correnti (Tit.1.00/U)	(+)	15.464.941,91	13.509.278,08
Spese correnti assimilabili a investimenti	(-)	0,00	0,00
Rimborso di prestiti (Tit.4.00/U)	(+)	16.617,00	16.616,04
<b>Impieghi ordinari</b>		<b>15.481.558,91</b>	<b>13.525.894,12</b>
FPV uscite correnti (FPV/U)	(+)	-	238.979,21
Disavanzo applicato a bilancio corrente	(+)	0,00	0,00
Fondo anticipazione liquidità (FAL non rimborsato a fine esercizio)	(+)	-	0,00
Spese in C/capitale assimilabili a uscite correnti	(+)	0,00	0,00
<b>Impieghi straordinari</b>		<b>0,00</b>	<b>238.979,21</b>
Totale		15.481.558,91	13.764.873,33
<b>Risultato</b>			
Entrate bilancio corrente	(+)	15.481.558,91	15.764.243,66
Uscite bilancio corrente	(-)	15.481.558,91	13.764.873,33
<b>Risultato CORRENTE (Avanzo/Disavanzo)</b>		<b>0,00</b>	<b>1.999.370,33</b>

#### 4.3 Composizione ed equilibrio del bilancio investimenti

Anche le poste del bilancio degli investimenti sono state separate da quelle di parte corrente e ciò, al fine di garantire l'autonomo finanziamento di questi due comparti, così diversi per origine e finalità. Il bilancio degli interventi in conto capitale si compone dalle entrate e uscite destinate a finanziare l'acquisto, la fornitura, la costruzione o la manutenzione straordinaria di beni o servizi di natura durevole. In tale ambito, è stata rispettata la regola di carattere generale che impone all'ente la completa *copertura*, in termini di accertamento, delle spese previste con altrettante risorse in entrata.

Le spese di investimento, una volta ottenuto il finanziamento, sono state registrate negli anni in cui si prevede andranno a scadere le singole obbligazioni passive derivanti dal rispettivo contratto o convenzione. Le uscite in conto capitale, di norma, diventano impegnabili solo nell'esercizio in cui è esigibile la corrispondente spesa (principio della competenza potenziata).

I criteri generali seguiti per *imputare la spesa* di investimento sono stati i seguenti:

- l'intero stanziamento è collocato nel medesimo esercizio solo se è previsto che l'obbligazione passiva, sorta con la chiusura del procedimento amministrativo, è interamente esigibile nello stesso anno;
- se il crono-programma, che definisce lo stato di avanzamento dei lavori, prevede invece che l'opera sarà

ultimata in un arco di tempo superiore all'esercizio, è stata applicata la regola che richiede di stanziare tra le spese, con la tecnica del *fondo pluriennale vincolato* (FPV/U) e fino all'esercizio che precede la fine dei lavori, un importo pari alla quota che diventerà esigibile solo in futuro (imputazione in C/esercizi futuri);

- sempre nella stessa ipotesi e salvo le eccezioni previste dalla norma, la parte di spesa che si prevede sarà realizzata in ciascun esercizio, facendo così nascere per lo stesso importo un'obbligazione esigibile, è stata attribuita al programma di parte investimento di quello stesso anno.

Per quanto riguarda invece il conseguimento dell'*equilibrio di parte investimenti* (competenza), questo è stato raggiunto anche valutando, dove la norma lo consente, l'eventuale applicazione in entrata di una quota dell'avanzo a cui si aggiunge, per effetto della possibile imputazione ad esercizi futuri di spese in conto capitale finanziate da entrate a specifica destinazione, anche dello stanziamento in entrata del corrispondente fondo pluriennale (FPV/E).

I *criteri generali di imputazione* riferiti agli investimenti sono soggetti, in particolari casi, a specifiche deroghe previste dalla legge o introdotte dai principi contabili. Questi aspetti saranno affrontati nella sezione della Nota che descrive i criteri di valutazione delle entrate e poi, in argomento distinto, quelli relativi alle uscite.

Il prospetto mostra le poste che compongono l'equilibrio e il risultato degli investimenti mentre la composizione analitica dello stesso è riportata nel corrispondente allegato obbligatorio al bilancio, a cui pertanto si rinvia. Per dare un corretto significato al risultato, l'eventuale avanzo di amministrazione e il FPV/E stanziati in entrata sono stati considerati "accertati" mentre il FPV/U stanziato in uscita è stato riportato come "impegnato".

<b>Equilibrio bilancio investimenti</b> (Competenza)		<b>Previsioni finali</b>	<b>Accertamenti e Impegni</b>
<b>Entrate</b>			
Entrate in C/capitale (Tit.4.00/E)	(+)	2.683.342,95	2.588.148,79
Entrate in C/capitale che finanziano uscite correnti	(-)	0,00	0,00
		<b>2.683.342,95</b>	<b>2.588.148,79</b>
<b>Risorse ordinarie</b>			
FPV entrata per investimenti (FPV/E)	(+)	2.121.051,42	2.121.051,42
Avanzo applicato al bilancio investimenti	(+)	2.753.669,44	2.753.669,44
Entrate correnti che finanziano investimenti	(+)	0,00	0,00
Riduzione attività finanziarie (Tit.5.00/E)	(+)	0,00	0,00
Riduzione att. finanziarie assimilabili a movimenti di fondi	(-)	0,00	0,00
Accensioni prestiti (Tit.6.00/E)	(+)	0,00	0,00
Accensioni di prestiti che finanziano uscite correnti	(-)	0,00	0,00
		<b>4.874.720,86</b>	<b>4.874.720,86</b>
<b>Risorse straordinarie</b>			
Totale		7.558.063,81	7.462.869,65
<b>Uscite</b>			
Spese in conto capitale (Tit.2.00/U)	(+)	7.558.063,81	4.403.052,41
Spese in C/capitale assimilabili a uscite correnti	(-)	0,00	0,00
		<b>7.558.063,81</b>	<b>4.403.052,41</b>
<b>Impieghi ordinari</b>			
FPV uscite investimenti (FPV/U)	(+)	-	2.553.578,60
Spese correnti assimilabili a investimenti	(+)	0,00	0,00
Spese incremento att. finanziarie (Tit.3.00/U)	(+)	0,00	0,00
Spese incremento att. finanz. assimilabili a movimento fondi	(-)	0,00	0,00
		<b>0,00</b>	<b>2.553.578,60</b>
<b>Impieghi straordinari</b>			
Totale		7.558.063,81	6.956.631,01
<b>Risultato</b>			
Entrate bilancio investimenti	(+)	7.558.063,81	7.462.869,65
Uscite bilancio investimenti	(-)	7.558.063,81	6.956.631,01
<b>Risultato INVESTIMENTI (Avanzo/Disavanzo)</b>		<b>0,00</b>	<b>506.238,64</b>

#### 4.4 Verifica equilibri e obiettivo di finanza pubblica

La legge finanziaria per il 2019 (L.145/18, commi da 819 a 826) ha introdotto per gli enti territoriali nuove disposizioni in tema di equilibrio di bilancio. Sancito il definitivo superamento delle norme in materia di rispetto del principio di pareggio di bilancio fondate su saldi finanziari, dal 2019 il vincolo di finanza pubblica viene a coincidere con gli equilibri ordinari disciplinati dalle norme sull'armonizzazione contabile (D.lgs. 118/11) e dal testo unico sull'ordinamento degli enti locali. A tal fine gli enti sono considerati adempienti in presenza di un risultato di competenza non negativo desunto dal prospetto della verifica degli equilibri allegato al rendiconto (comma 821).

L'evoluzione normativa e le mutate esigenze di monitoraggio e consolidamento dei conti pubblici hanno portato alla revisione del principio contabile applicato alla programmazione ad opera dell'undicesimo decreto (DM. 01.08.19) correttivo al D.Lgs.118/11. Contestualmente sono stati aggiornati il prospetto della verifica degli equilibri e il quadro generale riassuntivo, introducendo due nuovi saldi rilevanti:

- equilibrio di bilancio, pari al risultato di competenza al netto delle risorse acquisite in bilancio e destinate ad accantonamenti previsti dalle leggi e dai principi contabili, oppure con vincoli specifici di destinazione
- equilibrio complessivo, dato dalla somma algebrica tra equilibri di bilancio e variazione degli accantonamenti

effettuata in sede di rendiconto

Sebbene rilevati per l'esercizio 2019 esclusivamente a scopo conoscitivo, i nuovi aggregati vestono un ruolo di primaria importanza nel processo di programmazione finanziaria, in quanto "l'impostazione del bilancio (..) non può prescindere dal fondamentale obiettivo di conseguire, oltre al risultato di competenza non negativo, anche l'equilibrio di bilancio come sopra definito, il quale (..) rappresenta una condizione che esprime la concreta applicazione del principio generale della prudenza" (Corte dei Conti Sez.Aut., delibera 19/2019)

Il successivo prospetto riporta nella prima parte il saldo di competenza (equilibrio finale) valido ai fini del rispetto dell'obiettivo di finanza pubblica, mentre nella seconda parte sono riportati i nuovi saldi (equilibrio di bilancio e equilibrio complessivo) funzionali alla verifica sulla concreta applicazione dei principi contabili.

<b>Obiettivo di finanza pubblica ed equilibri di bilancio</b>		<b>Rend. 2023</b>
(Rendiconto 2023)		Acc./Imp. CP
<b>Obiettivo di finanza pubblica</b>		
Entrate parte Corrente	(+)	15.764.243,66
Uscite parte Corrente	(-)	13.764.873,33
		<b>Risultato di competenza di parte corrente (O1)</b>
		1.999.370,33
Entrate parte Investimenti	(+)	7.462.869,65
Uscite parte Investimenti	(-)	6.956.631,01
		<b>Risultato di competenza in C/capitale (Z1)</b>
		506.238,64
Entrate Movimento di fondi	(+)	0,00
Uscite Movimento di fondi	(-)	0,00
		<b>Risultato di competenza Movimento di fondi</b>
		0,00
Entrate Anticipazioni (accertamenti)	(-)	0,00
Uscite chiusura Anticipazioni (impegni)	(+)	0,00
<b>Risultato di competenza (W1)</b>		<b>2.505.608,97</b>
Risorse accantonate stanziare nel bilancio 2023	(-)	742.846,20
Risorse vincolate nel bilancio 2023	(-)	951.501,42
<b>Equilibrio di bilancio (W2)</b>		<b>811.261,35</b>
Variazione (+/-) accantonamenti effettuati in sede di rendiconto	(-)	-319.748,97
<b>Equilibrio complessivo (W3)</b>		<b>1.131.010,32</b>
<b>Equilibrio generale</b>		
Risultato di competenza (W1)	(+)	2.505.608,97
Entrate Anticipazioni	(+)	0,00
Uscite chiusura Anticipazioni	(-)	0,00
Entrate Servizi conto terzi	(+)	2.116.315,10
Uscite Servizi conto terzi	(-)	2.116.315,10
<b>Avanzo / Disavanzo di competenza (a)</b>		<b>2.505.608,97</b>

#### 4.5 Gestione dei movimenti di cassa

La regola contabile prescrive che il bilancio sia predisposto iscrivendo, nel solo primo anno del triennio, le previsioni di competenza accostate a quelle di cassa. Queste ultime, però, devono prendere in considerazione tutte le operazioni che si andranno a verificare nell'esercizio, indipendentemente dall'anno di formazione del credito (incasso) o del debito (pagamento). Il movimento di cassa riguarda pertanto l'intera gestione, residui e competenza. A rendiconto, la situazione di pareggio che si riscontra anche nelle previsioni definitive di competenza (stanziamenti di entrata e di uscita) non trova più riscontro nei corrispondenti movimenti, dove la differenza tra gli accertamenti ed impegni, non più in pareggio, indica il risultato conseguito dalla competenza, sotto forma di avanzo o disavanzo. Nel versante della cassa, invece, l'originaria consistenza iniziale (fondo di cassa iniziale) con la corrispondente previsione in entrata e uscita viene ad essere sostituita dai movimenti che si sono realmente verificati (incassi e pagamenti), determinando così la consistenza finale di cassa.

Per quanto riguarda gli adempimenti di natura strettamente formale, tutti i movimenti relativi agli incassi e pagamenti sono stati registrati, oltre che nelle scritture contabili dell'ente, anche nella contabilità del tesoriere, su cui per altro grava l'obbligo di tenere aggiornato il giornale di cassa e di conservare i corrispondenti documenti o flussi informatici giustificativi.

Il prospetto riporta la situazione dell'intero bilancio ed evidenzia sia il risultato della gestione della competenza che quello corrispondente ai flussi complessivi di cassa, con la relativa consistenza finale.

Gestione della cassa (Rendiconto)		Stanziameti finali di cassa	Riscossioni e Pagamenti
<b>Entrate</b>			
Tributi	(+)	14.672.497,49	11.240.983,57
Trasferimenti correnti	(+)	1.213.642,61	1.426.720,25
Extratributarie	(+)	2.718.529,27	2.103.562,34
Entrate in conto capitale	(+)	5.771.177,70	2.267.522,32
Riduzione di attività finanziarie	(+)	0,00	0,00
Accensione di prestiti	(+)	0,00	0,00
Anticipazioni da tesoriere/cassiere	(+)	0,00	0,00
Entrate C/terzi e partite giro	(+)	2.643.271,90	2.121.737,64
	Somma	27.019.118,97	19.160.526,12
FPV applicato in entrata (FPV/E)	(+)	-	-
Avanzo applicato in entrata	(+)	-	-
	Parziale	27.019.118,97	19.160.526,12
Fondo di cassa iniziale	(+)	7.596.970,24	7.596.970,24
	Totale	<b>34.616.089,21</b>	<b>26.757.496,36</b>
<b>Uscite</b>			
Correnti	(+)	17.402.817,78	13.654.565,69
In conto capitale	(+)	8.987.455,25	4.178.295,35
Incremento attività finanziarie	(+)	0,00	0,00
Rimborso di prestiti	(+)	16.617,00	16.616,04
Chiusura anticipazioni da tesoriere/cassiere	(+)	0,00	0,00
Spese C/terzi e partite giro	(+)	2.905.285,55	2.162.429,37
	Parziale	29.312.175,58	20.011.906,45
FPV stanziato in uscita (FPV/U)	(+)	-	-
Disavanzo applicato in uscita	(+)	-	-
	Totale	<b>29.312.175,58</b>	<b>20.011.906,45</b>
<b>Risultato</b>			
Totale entrate	(+)	34.616.089,21	26.757.496,36
Totale uscite	(-)	29.312.175,58	20.011.906,45
	Risultato di competenza	<b>5.303.913,63</b>	
	Fondo di cassa finale		<b>6.745.589,91</b>

#### 4.6 Gestione dei residui

La chiusura del rendiconto è stata preceduta dalla ricognizione dei residui attivi e passivi relativi ad esercizi pregressi (riaccertamento ordinario) per verificare la fondatezza della rispettiva posizione giuridica originaria, il permanere nel tempo della posizione creditoria o debitoria, la corretta imputazione contabile in base al criterio di esigibilità dell'entrata e della spesa, ed infine, l'esatta collocazione nella rispettiva struttura contabile.

La ricognizione dei residui attivi ha permesso di individuare e gestire contabilmente le possibili situazioni dei crediti di dubbia e difficile esazione, di quelli riconosciuti assolutamente inesigibili, dei crediti riconosciuti insussistenti per la sopravvenuta estinzione legale del diritto o per l'indebito o erroneo accertamento originario del diritto al credito. La ricognizione sui residui passivi ha consentito invece di gestire contabilmente le situazioni relative ai residui passivi per il quale il corrispondente debito risultava essere insussistente o prescritto. I residui attivi riconosciuti assolutamente inesigibili o insussistenti per l'avvenuta legale estinzione (prescrizione) o per indebitto o erroneo accertamento del credito sono stati definitivamente eliminati e formalizzati nella delibera di riaccertamento ordinario dei residui, debitamente motivata.

Allo stesso tempo, i residui passivi riconosciuti insussistenti per l'avvenuta legale estinzione (prescrizione) o per indebitto o erroneo impegno di un'obbligazione non dovuta sono stati definitivamente eliminati dalle scritture e dai documenti di bilancio attraverso lo stesso provvedimento di riaccertamento ordinario dei residui. Per quanto riguarda quest'ultima operazione, nel caso in cui l'eliminazione o la riduzione del residuo passivo avesse interessato una spesa finanziata da un'entrata con un preciso vincolo di destinazione, si da fin d'ora atto che l'economia così determinata sarà gestita in modo separato per ripristinare così l'originario vincolo di destinazione (vincolo sull'avanzo di amministrazione).

Il prospetto riporta la situazione relativa alla gestione dei residui accostando la consistenza iniziale (inizio esercizio) con quella finale, successiva alle operazioni contabili di rendiconto (riaccertamento ordinario).



<b>Gestione dei residui</b> (Rendiconto)		<b>Residui iniziali</b> (01/01/23)	<b>Residui finali</b> (31/12/23)
<b>Residui attivi</b>			
Tributi	(+)	5.937.127,33	3.646.284,16
Trasferimenti correnti	(+)	572.794,01	11.630,22
Extratributarie	(+)	613.637,12	250.697,64
Entrate in conto capitale	(+)	5.414.651,63	2.959.278,70
Riduzione di attività finanziarie	(+)	0,00	0,00
Accensione di prestiti	(+)	0,00	0,00
Anticipazioni da tesoriere/cassiere	(+)	0,00	0,00
Entrate C/terzi e partite giro	(+)	18.454,77	9.651,41
<b>Totale</b>		<b>12.556.664,86</b>	<b>6.877.542,13</b>
<b>Residui passivi</b>			
Correnti	(+)	2.700.764,45	665.225,38
In conto capitale	(+)	1.272.417,81	422.235,84
Incremento attività finanziarie	(+)	0,00	0,00
Rimborso di prestiti	(+)	0,00	0,00
Chiusura anticipazioni da tesoriere/cassiere	(+)	0,00	0,00
Spese C/terzi e partite giro	(+)	281.285,55	100.474,67
<b>Totale</b>		<b>4.254.467,81</b>	<b>1.187.935,89</b>

#### 4.7 Altre considerazioni sulla situazione contabile

Non ci sono considerazioni tecniche o valutazioni particolari da segnalare su altri aspetti della situazione contabile di rendiconto, in aggiunta o ad integrazione di quanto già riportato in questa sezione della Nota integrativa.

## 5 Aspetti della gestione con elevato grado di rigidità

### 5.1 Rilevanza e significatività di taluni fenomeni

I documenti ufficiali, e in particolare le relazioni esplicative, forniscono informazioni che sono utili anche per il processo decisionale, in grado quindi di influenzare le scelte degli utilizzatori per aiutarli a valutare gli eventi passati, presenti o futuri (significatività). In coerenza con questo approccio, è stato fatto uno sforzo affinché le informazioni di natura o contenuto rilevante, la cui omissione o errata presentazione avrebbe potuto influenzare le decisioni degli utilizzatori, avessero nel sistema di bilancio, e in particolare nella Nota integrativa, la giusta e necessaria visibilità (rilevanza). Si è cercato inoltre di dare maggior peso alle informazioni relative a poste con dimensione quantitativa e qualitativa rilevante, quest'ultima valutata sia in rapporto ai valori complessivi del bilancio che all'importanza strategica del fenomeno (rispetto del principio n.6 - *Significatività e rilevanza*).

Per quanto riguarda quest'ultimo aspetto, è stata prestata particolare attenzione ai fattori che manifestano un elevato grado di rigidità, individuando nel costo del personale, livello complessivo del debito, esposizione netta per interessi passivi, possesso di partecipazioni in società e disponibilità di enti strumentali, le dinamiche su cui è opportuno sviluppare un approfondimento. Si tratta di fenomeni che hanno un impatto strutturale nella complessa dinamica dell'equilibrio corrente, per cui la valutazione sul grado della loro sostenibilità nel tempo, tesa ad escludere il bisogno di interventi eccezionali che esulano dalla normale programmazione di bilancio e nella gestione del rendiconto, va ponderata e rientra, a pieno titolo, nel contenuto della Nota integrativa.

Di seguito riportiamo gli spunti riflessivi e le valutazioni su ciascuno di questi aspetti.

### 5.2 Spesa per il personale

Nella pubblica amministrazione, la definizione degli obiettivi generali e dei programmi è affidata agli organi di governo di estrazione politica mentre i dirigenti ed i responsabili dei servizi si occupano della gestione finanziaria, tecnica e amministrativa, compresa l'adozione degli atti che impegnano l'ente verso l'esterno. Dal punto di vista operativo, l'attività è invece svolta da una struttura articolata e composta da personale di diversa qualifica e specializzazione. Con un'organizzazione come questa, comune a tutte le aziende che operano nel ramo dei servizi, il costo del fattore umano è prevalente rispetto all'acquisto degli altri mezzi di produzione. La spesa per il personale, infatti, con la sua dimensione finanziaria consistente, è il principale fattore di rigidità del bilancio corrente dato che il margine di manovra nella gestione ordinaria si riduce quando il valore di questo parametro tende a crescere.

La situazione di rendiconto, come riportata nel prospetto e sulla base delle informazioni al momento disponibili, rispetta i vincoli *sulla spesa pubblica* imposti dalle norme in materia di coordinamento della finanza pubblica e non richiede alcun intervento correttivo con carattere d'urgenza. I possibili provvedimenti migliorativi e/o correttivi, frutto di nuove e ulteriori valutazioni d'insieme, saranno ponderati ed eventualmente adottati solo in seguito al normale svolgimento dell'attività di monitoraggio e controllo sulla gestione.

Personale (Spesa corrente e personale a confronto)	Rendiconto 2023
Spesa per il personale complessiva	3.300.404,39
Spesa corrente complessiva	13.509.278,08
Incidenza spesa personale	24,43 %

### 5.3 Dinamica della forza lavoro

Il costo degli stipendi (oneri diretti) dipende dalla dinamica della forza lavoro impiegata, e cioè dal numero e dal livello di inquadramento dei dipendenti assunti con contratto a tempo indeterminato a cui va sommata l'incidenza dell'eventuale quota residuale dei soggetti impiegati con contratto a tempo determinato o altro rapporto di lavoro flessibile.

La situazione di rendiconto, come riportata nel prospetto e sulla base delle informazioni al momento disponibili, rispetta i vincoli *sulle assunzioni* imposti dalle norme in materia di coordinamento della finanza pubblica e non richiede alcun intervento correttivo con carattere d'urgenza. I possibili provvedimenti migliorativi e/o correttivi, frutto di nuove e ulteriori valutazioni d'insieme, saranno ponderati ed eventualmente adottati solo in seguito al normale svolgimento dell'attività di monitoraggio e controllo sulla gestione.

Personale (Forza lavoro)	Rendiconto 2023
Personale previsto (in pianta organica o dotazione organica)	84
Totale	84
Dipendenti di ruolo in servizio	79
Dipendenti non di ruolo inservizio	5
Totale	84

### 5.4 Livello di indebitamento

La contrazione dei mutui, a partire dall'inizio dell'ammortamento e fino alla sua estinzione, comporta il pagamento delle quote annuali per l'interesse ed il rimborso progressivo del capitale. Questi importi costituiscono, a tutti gli effetti, spese del bilancio corrente da finanziare con altrettante risorse. L'equilibrio

corrente si fonda, infatti, sull'accostamento tra le entrate di parte corrente (tributi, trasferimenti correnti, extratributarie) con le uscite della stessa natura (spese correnti e rimborso di prestiti). Trattandosi di un onere che non può essere più modificato, salvo il ricorso a complesse e onerose operazioni di rinegoziazione del prestito, la relativa spesa genera un aumento nel tempo del grado di rigidità del bilancio.

Ne consegue che la politica del ricorso al credito, come modalità di possibile attivazione delle opere pubbliche, è attentamente ponderata nei suoi risvolti finanziari e contabili. Questa analisi ha considerato sia la prospettiva di una possibile espansione futura del ricorso al credito che la valutazione dell'indebitamento esistente sull'attuale equilibrio di bilancio, come emerge dopo i dati del rendiconto.

La situazione, come riportata nel prospetto e sulla base delle informazioni al momento disponibili, non richiede alcun intervento correttivo con carattere d'urgenza. I possibili provvedimenti migliorativi e/o correttivi, frutto di nuove ed ulteriori valutazioni d'insieme, saranno ponderati ed eventualmente adottati solo in seguito al normale svolgimento dell'attività di monitoraggio e controllo sulla gestione.

<b>Indebitamento complessivo</b> (Consistenza al 31.12)		<b>Rendiconto 2023</b>
Consistenza iniziale (01 gennaio)	(+)	70.265,66
Accensione	(+)	0,00
Rimborso	(-)	16.616,04
Variazioni da altre cause (rettifiche)	(+/-)	0,00
<b>Consistenza finale (31 dicembre)</b>		<b>53.649,62</b>

### 5.5 Esposizione per interessi passivi

Il livello di indebitamento è una componente importante della rigidità del bilancio, dato che gli esercizi futuri dovranno finanziare il maggior onere per il rimborso delle quote annue di interesse e capitale con le normali risorse correnti. L'ente può assumere nuovi mutui o accedere ad altre forme di finanziamento disponibili sul mercato del credito solo se rispetta, in via preventiva, i limiti massimi imposti dal legislatore. L'importo annuale degli interessi passivi, sommato a quello dei mutui, dei prestiti obbligazionari e delle garanzie prestate, infatti, non può superare un determinato valore percentuale delle risorse relative ai primi tre titoli delle entrate. L'ammontare degli interessi passivi è conteggiato al netto dei corrispondenti contributi in conto interessi eventualmente ottenuti, dato che queste entrate riducono il peso dei nuovi interessi passivi sul corrispondente esercizio (costo netto). Anche in questo caso, come per l'indebitamento, l'approfondimento contabile effettuato dopo la chiusura del rendiconto ha valutato sia gli effetti indotti dal peso degli interessi passivi netti sull'attuale equilibrio finanziario che i risvolti che potrebbero derivare da una possibile espansione del ricorso al credito.

La situazione, come riportata nel prospetto e sulla base delle informazioni al momento disponibili, non richiede alcun intervento correttivo con carattere d'urgenza. I possibili provvedimenti migliorativi e/o correttivi, frutto di nuove ed ulteriori valutazioni d'insieme, saranno ponderati ed eventualmente adottati solo in seguito al normale svolgimento dell'attività di monitoraggio e controllo sulla gestione.

<b>Verifica limite indebitamento annuale</b> (Situazione al 31-12)		Rendiconto <b>2023</b>
Esposizione massima per interessi passivi		2021
<b>Entrate (rendiconto penultimo anno precedente)</b>		
Tributi (Tit.1/E)	(+)	11.744.593,02
Trasferimenti correnti (Tit.2/E)	(+)	1.515.848,28
Extratributarie (Tit.3/E)	(+)	1.990.637,23
Entrate penultimo anno precedente		15.251.078,53
<b>Limite massimo esposizione per interessi passivi</b>		
Percentuale massima di impegnabilità delle entrate		10 %
Limite teorico interessi		<b>1.525.107,85</b>
Esposizione effettiva		2023
<b>Interessi passivi</b>		
Interessi su mutui	(+)	2.438,28
Interessi su prestiti obbligazionari	(+)	6.920,32
Interessi per debiti garantiti da fideiussione prestata dall'ente	(+)	0,00
<b>Interessi passivi</b>		<b>9.358,60</b>
<b>Contributi in C/interessi</b>		
Contributi in C/interessi su mutui e prestiti	(-)	0,00
<b>Contributi C/interessi</b>		<b>0,00</b>
Esposizione effettiva (interessi passivi al netto contributi)		<b>9.358,60</b>
Verifica prescrizione di legge		2023
Limite teorico interessi	(+)	1.525.107,85
Esposizione effettiva (interessi passivi al netto contributi)	(-)	9.358,60
<b>Disponibilità residua per ulteriori interessi passivi</b>		<b>1.515.749,25</b>
Rispetto del limite		<b>Rispettato</b>

## 5.6 Disponibilità di enti strumentali

L'azienda speciale ha natura di ente pubblico economico strumentale, provvisto di autonomia imprenditoriale, che tende alla copertura dei costi di esercizio con la remunerazione dei fattori produttivi impiegati. L'azienda è istituzionalmente dipendente dall'ente, a cui si lega con vincoli assai stretti e relativi alla formazione degli organi, agli indirizzi, ai controlli ed alla vigilanza, al punto da costituire un elemento del sistema amministrativo facente capo all'ente territoriale. La personalità giuridica non trasforma l'azienda speciale in un soggetto privato ma solo la configura come un nuovo centro di imputazione dei rapporti giuridici, distinto dall'ente proprietario, e con una propria autonomia decisionale. Si tratta, pertanto, di organi strumentali intimamente collegati all'ente che le ha costituite e con gli stessi stringenti limiti posti al possibile svolgimento dell'attività al di fuori del territorio di appartenenza.

Al pari delle partecipazioni in società, la costituzione di un'entità giuridica strumentale vincola l'ente per un periodo non breve, portando con sé vantaggi ma anche problemi di sostenibilità nel tempo. In presenza di rapporti giuridici di questa natura, pertanto, le valutazioni che accompagnano la disponibilità dei dati di rendiconto, e con essi la stesura della Nota integrativa, ricalcano quanto già descritto per le partecipazioni.

La situazione, come riportata nel prospetto e sulla base delle informazioni al momento disponibili, non richiede alcun intervento correttivo con carattere d'urgenza. I possibili provvedimenti migliorativi e/o correttivi, frutto di nuove ed ulteriori valutazioni d'insieme, saranno ponderati ed eventualmente adottati solo in seguito al normale svolgimento dell'attività di monitoraggio e controllo sulla gestione.

<b>Principali enti strumentali dell'Ente</b>	
Denominazione Attività svolta	Azienda Consorziale Trasporti - A.C.T. Organizza, promuove, amministra e gestisce i servizi complementari alla mobilità integrata delle persone e delle merci, ad esclusione della gestione diretta del servizio di trasporto pubblico locale.
Denominazione Attività svolta	ACER - Azienda casa Emilia Romagna L'Azienda costituisce lo strumento del quale i Comuni e la Provincia di Reggio Emilia si avvalgono per la gestione unitaria del patrimonio Erp e per l'esercizio delle proprie funzioni nel campo delle politiche abitative.

## 5.7 Gestione dei servizi a domanda individuale

La legge sostiene la potestà impositiva autonoma nel campo tariffario, garantendo così che le tasse, i diritti, le tariffe ed i corrispettivi sui servizi di propria competenza restino ancorati al territorio ed ai cittadini che li hanno corrisposti. In questo ambito, l'ente è tenuto a richiedere agli effettivi beneficiari del servizio una contribuzione, anche a carattere non generalizzato, ad eccezione delle prestazioni gratuite per legge. A seconda della natura del servizio esiste una diversa articolazione della tariffa ed un sistema selettivo di abbattimento del costo per il cittadino utente. Questa libertà di azione viene però a mancare se il comune versa in condizioni finanziarie

problematiche. Gli enti locali che si trovano in condizione di deficiarietà strutturale, infatti, "(..) sono soggetti ai controlli centrali in materia di copertura del costo di alcuni servizi. Tali controlli verificano, mediante un'apposita certificazione, che (...) il costo complessivo della gestione dei servizi a domanda individuale, riferito ai dati della competenza, sia stato coperto con i relativi proventi tariffari e contributi finalizzati in misura non inferiore al 36 per cento (...)" (D.Lgs.267/00, art.243/2).

Per quanto riguarda la tipologia di prestazione, rientrano tra i servizi pubblici a domanda individuale "(..) tutte quelle attività gestite direttamente dall'ente, che siano poste in essere non per obbligo istituzionale, che vengono utilizzate a richiesta dell'utente e che non siano state dichiarate gratuite per legge nazionale o regionale (...)" (D.M. 31.12.83). Lo stesso decreto elenca poi le diverse tipologie di servizi a domanda individuale che, se erogati dall'ente al cittadino, sono soggette alla corrispondente disciplina. Infatti, "(..) le categorie dei servizi pubblici a domanda individuale sono le seguenti... (...)" (D.M. 31.12.83). Questo elenco è riportato nel prospetto successivo.

Venendo ai risultati di rendiconto, sono stati valutati i risvolti finanziari di queste attività svolte, di norma, in economia ed a favore del singolo cittadino. Particolare attenzione è stata data all'eventuale presenza di sopraggiunte prescrizioni normative o di ulteriori vincoli negli acquisti di beni o servizi che potessero avere effetti negativi sul normale svolgimento delle attività e, più in generale, sulla sostenibilità di questi impegni economici a breve (bilancio in corso) e nel medio periodo (bilancio pluriennale).

La situazione gestionale, sulla base delle informazioni al momento disponibili, non richiede alcun intervento correttivo con carattere d'urgenza. I possibili provvedimenti migliorativi e/o correttivi, frutto di nuove ed ulteriori valutazioni d'insieme, saranno ponderati ed eventualmente adottati solo in seguito al normale svolgimento dell'attività di monitoraggio e controllo sulla gestione.

Categorie di servizi pubblici a domanda individuale (Decreto Ministeriale 31-12-83)	Principali servizi offerti dall'ente al cittadino (Denominazione)
Alberghi, case di riposo e di ricovero Alberghi diurni e bagni pubblici Asili nido Convitti, campeggi, case di vacanze, ostelli Colonie e soggiorni stagionali, stabilimenti termali Corsi extra scolastici non previsti espressamente da legge Giardini zoologici e botanici Impianti sportivi, piscine, campi da tennis, di pattinaggio o simili Mattatoi pubblici Mense, comprese quelle ad uso scolastico Mercati e fiere attrezzati Parcheggi custoditi e parchimetri Pesa pubblica Servizi turistici, stabilimenti balneari, approdi turistici e simili Spurgo pozzi neri Teatri, musei, pinacoteche, gallerie, mostre e spettacoli Trasporto carni macellate Servizi funebri, pompe funebri e illuminazioni votive Uso locali non istituzionali, auditorium, palazzi congressi o simili	Asili Nido Refezione servizi scolastici ed educativi

#### 5.8 Costo dei principali servizi a domanda individuale erogati

Nel campo specifico dei servizi a domanda individuale, già in fase di formazione del bilancio era stata definita la misura percentuale dei costi complessivi di tutti i servizi che sarebbe stata finanziata da tariffe e contribuzioni. Le scelte di politica tariffaria, infatti, rientrano nell'ambito decisionale previsto dai principali documenti di programmazione di inizio esercizio. Dopo la disponibilità dei risultati di rendiconto, pertanto, l'analisi dei dati contabili tende a verificare se, e in quale misura, detto obiettivo sia stato effettivamente raggiunto, garantendo così, per i servizi presi in considerazione, un grado di copertura della spesa complessiva coerente con gli obiettivi programmatici.

La situazione economica, come riportata nel prospetto e sulla base delle informazioni al momento disponibili, non richiede alcun intervento correttivo con carattere d'urgenza. I possibili provvedimenti migliorativi e/o correttivi, frutto di nuove ed ulteriori valutazioni d'insieme, saranno ponderati ed eventualmente adottati solo in seguito al normale svolgimento dell'attività di monitoraggio e controllo sulla gestione.

Principali servizi offerti al cittadino (Risultato)	Rendiconto 2023		Risultato
	Entrate	Uscite	
Asili Nido	317.677,63	768.897,71	-451.220,08
Refezione servizi scolastici ed educativi	567.698,25	746.886,20	-179.187,95
Totale	<b>885.375,88</b>	<b>1.515.783,91</b>	<b>-630.408,03</b>

#### 5.9 Altre considerazioni sulla gestione

Non ci sono considerazioni tecniche o valutazioni particolari da segnalare su altri aspetti della gestione con elevato grado di rigidità, in aggiunta o ad integrazione di quanto già riportato in questa sezione della Nota integrativa.

## Partecipazioni

Società ed enti strumentali partecipati:

- **PIACENZA INFRASTRUTTURE SPA (partecipazione 0,95)**
- **AGAC INFRASTRUTTURE SPA (partecipazione 2,38)**
- **AGENZIA LOCALE PER LA MOBILITA' ED IL TRASPORTO PUBBLICO LOCALE SRL (partecipazione 1,97)**
- **LEPIDA SPA (partecipazione 0,01)**
- **IREN SPA (partecipazione 0,33)**
- **ACT - AZIENDA CONSORZIALE TRASPORTI (partecipazione 1,97)**
- **ACER - AZIENDA CASA EMILIA - ROMAGNA (partecipazione 2,76)**

Con delibera di C.C. n. 93 del 21.12.2023 si è proceduto all'ultima ricognizione ordinaria delle partecipazioni possedute, con le seguenti risultanze:

**PIACENZA INFRASTRUTTURE SPA (partecipazione 0,95):** La società rientra nei parametri di cui all'articolo 20, comma 2, lettera b T.U.S.P. in quanto non ha dipendenti, quindi ai sensi degli articoli 24, comma 1 e 20, comma 1, deve essere oggetto di una razionalizzazione, fusione o soppressione, inoltre svolge attività analoghe a quelle della società Agac Infrastrutture (articolo 20, comma 2, lettera c).

Si tratta di società costituita ai sensi di legge, proprietaria delle reti idriche, la partecipazione del Comune di Casalgrande non è giustificata in quanto le reti idriche servono il Comune di Piacenza.

Si è deliberata la cessione delle quote azionarie ad altri Enti Pubblici.

L'alienazione della partecipazione verrà effettuata con deliberazione motivata mediante negoziazione diretta ai sensi dell'articolo 10, comma 2 del TUSP, in quanto sussistono i presupposti per evitare una procedura ad evidenza pubblica e per procedere ad una trattativa diretta con altri soggetti pubblici come stabilito anche dall'articolo 10 dello Statuto, il quale prevede che le azioni della società siano trasferibili esclusivamente a soggetti pubblici.

In considerazione della complessità delle procedure per pervenire alla alienazione e poiché tutti i comuni reggiani soci della società hanno deliberato la cessione delle quote, con atto consiliare n. 56 del 28/05/2018 è stata stipulata una convenzione tra Provincia di Reggio Emilia, Comune di Reggio Emilia e comuni aderenti soci di Piacenza Infrastrutture – recepita con deliberazione del Consiglio Comunale di Casalgrande n. 13 del 27.04.2018 - che prevede l'affidamento al Comune di Reggio Emilia di tutte le funzioni e competenze inerenti la dismissione delle azioni con piena delega ad agire in nome per conto di tutti i comuni reggiani.

In data 28/06/2018, con Determina Dirigenziale n. 1033 (del Comune di Reggio Emilia), è stata pubblicata la manifestazione di interesse per l'acquisizione delle azioni della società detenute da tutti i comuni reggiani soci, che ha avuto esito negativo, in quanto non sono pervenute domande nei termini.

In data 11/09/2018, con Determina Dirigenziale n. 1384 (del Comune di Reggio Emilia), si è preso atto dell'esito negativo della procedura e si è prevista la possibilità di procedere all'esercizio della negoziazione diretta così come previsto dal Consiglio Comunale con la deliberazione n. 135 del 25/9/2017.

In considerazione della natura interamente pubblica della società, in data 13/09/2018 e' stato richiesto, tramite lettera trasmessa via PEC al Comune di Piacenza, socio di maggioranza della società, l'interesse ad intraprendere una trattativa diretta per l'acquisizione dell'intero pacchetto azionario. Tale richiesta è stata accolta dal Comune di Piacenza con lettera prot. n. 116809 del 08/10/2018. Nel corso dell'esercizio 2020 è continuato il confronto per addivenire alla cessione della società.

In data 26/11/2020 con lettera protocollo n. 196929 è stata inviata al Comune di Piacenza una richiesta di nuovo confronto per intraprendere una trattativa diretta per la cessione della società che si è svolto in data 19/11/2021. Il D.L. 25.05.2021, n. 73 all'articolo 16, comma 3 bis, ha introdotto il comma 5 ter dell'articolo 24 del D.Lgs. 175/2016, il quale stabilisce che "Le disposizioni del comma 5-bis si applicano anche per l'anno 2022 nel caso in cui le partecipate abbiano prodotto un risultato medio in utile nel triennio 2017-2019".

La società Piacenza Infrastrutture, anche nel 2022, ha chiuso l'esercizio con un risultato economico positivo pari ad euro 583.244 che si aggiunge ai risultati positivi degli anni precedenti. Il Comune di Reggio Emilia -Ente capofila- quindi si era avvalso anche per l'anno 2022 dell'art. 5-ter e 5-bis del TUSP che sospendeva per le società partecipate che avevano prodotto un risultato medio in utile nel triennio precedente alla ricognizione - l'efficacia, sino al 31 dicembre 2022, dei commi 4 (relativo all'obbligo di alienazione entro un anno dalla ricognizione straordinaria) e 5 (che prescrive una sanzione per la mancata alienazione nei termini). Tuttavia, in assenza di novità normative che ne consentissero il mantenimento, nell'ultimo provvedimento di revisione il Comune aveva deliberato la cessione delle quote azionarie tramite

l'esercizio del recesso societario. Nel corso del 2023 si sono avviate le procedure inviando alla società ed al Comune di Piacenza in data 12/04/2023 una pec di richiesta di avvio dell'iter del recesso societario secondo quanto previsto dal Codice Civile.

L'Amministratore Unico della società, con due distinte comunicazioni pervenute via Pec al Comune di Reggio Emilia (PG 225644/2023 del 21.09.2023) e (PG 220914/2023 del 14.09.2023) ha trasmesso i dati di bilancio al

30.06 e comunicato di aver nominato un Collegio, composto da tre professionisti, per la stima del valore aziendale come previsto dalle disposizioni di Legge in merito alle procedure di recesso. Il Comune, in risposta a tali comunicazioni, con pec trasmessa in data 24.10.2023 (Prot.250386/2023), ha sollecitato la trasmissione ufficiale della valutazione sul valore aziendale da parte del Collegio incaricato.

**AGAC INFRASTRUTTURE SPA (partecipazione 2,38):** La società non rispetta il parametro dei dipendenti del T.U.S.P. (art. 20, co. 2, lett. b) ma la sua attività è indispensabile per l'amministrazione comunale. Pur non avendo dipendenti, l'attività viene svolta direttamente dall'Amministratore unico che si avvale di un contratto di service per gli aspetti amministrativo-contabili.

Per la tipologia societaria Agac Infrastrutture non ha dipendenti e solo un Amministratore Unico, ma non è possibile individuare una sua dismissione o messa in liquidazione in quanto le reti devono restare pubbliche per espresso obbligo normativo.

Si è deliberato il mantenimento con azioni di razionalizzazione. Si è proseguito nella procedura di rinegoziazione degli strumenti finanziari derivati. Nel corso del 2015 Agac Infrastrutture ha affidato ad una società specializzata in analisi quantitativa dei prodotti finanziari e degli strumenti derivati l'incarico di analizzare il contratto derivato in essere relativo al mutuo Unicredit.

In data 24 maggio 2016 è stato avviato il procedimento di arbitrato volto ad ottenere la nullità del contratto.

In data 5 dicembre 2016 è stato nominato dal Tribunale di Milano il presidente del collegio arbitrale. Nei primi mesi del 2017 sono state depositate dalla società e dall'istituto di credito i documenti e le integrazioni di istanze istruttorie. In settembre 2017 gli arbitri hanno ravvisato l'opportunità di procedere con un approfondimento istruttorio e nell'ottobre 2017 sono stati nominati i consulenti tecnici. In luglio 2018 e' terminata la fase preparatoria delle operazioni peritali e il consulente ha depositato la C.T.U. definitiva.

Nel corso dell'udienza del Collegio del 15 marzo 2019, è stato chiesto alle parti di depositare le memorie conclusionali ed in data 30.11.2019 è stato emesso il lodo che ha riconosciuto alla società un importo di euro 662.167,70 a titolo di risarcimento del danno.

In data 20 dicembre 2019 l'assemblea dei soci ha deliberato di ricorrere in appello a seguito dell'esito del lodo.

In data 23 dicembre l'amministratore unico ha provveduto a dare mandato alla società specializzata per il ricorso suddetto sottoscrivendo un accordo success free che prevede esclusivamente il pagamento di un compenso variabile sulle somme recuperate/rimborsate e sulle somme risparmiate in futuro.

In data 30 luglio 2020 è stato depositato il ricorso presso la Corte d'Appello di Milano e in data 27 ottobre 2021 si è svolta, in modalità cartolare, l'udienza di precisazione delle conclusioni. In data 27 Gennaio 2022 il Tribunale di Milano ha emesso la sentenza respingendo l'impugnativa proposta da AGAC Infrastrutture. In data 5 agosto 2022 la società ha dato mandato alla società di consulenza di procedere con il ricorso in Cassazione.

**AGENZIA LOCALE PER LA MOBILITA' ED IL TRASPORTO PUBBLICO LOCALE SRL (partecipazione 1,97):** mantenimento senza interventi.

**LEPIDA SPA (partecipazione 0,01):** mantenimento senza interventi.

**IREN SPA (partecipazione 0,33):** società quotata mantenuta ex lege.

## 6 Aspetti finanziari o patrimoniali monitorati

### 6.1 Avanzo o disavanzo applicato in entrata

Il pareggio generale di bilancio è il risultato dalla corrispondenza tra la somma delle entrate, del fondo pluriennale vincolato (FPV/E) e dell'avanzo di amministrazione eventualmente applicato, a cui si contrappone il totale delle uscite che comprendono anche gli stanziamenti relativi al fondo pluriennale vincolato (FPV/U) ed il possibile disavanzo applicato per il ripianamento di deficit relativi ad esercizi pregressi o al saldo negativo prodotto dall'originario riaccertamento straordinario dei residui.

In termini di composizione, il risultato positivo di amministrazione si distingue in avanzo a destinazione vincolata e in avanzo a destinazione libera, dove la prima quota (vincolo) non rappresenta, di fatto, un avanzo ma è solo il risultato della somma di risorse momentaneamente rimosse dal bilancio (economie di spesa) che però devono essere prontamente riapplicate per ripristinare così l'originaria destinazione dell'entrata che le aveva finanziate oppure, in altri casi, di risorse che devono essere momentaneamente conservate nella forma di avanzo non applicabile, e quindi come una "riserva con un vincolo preciso di destinazione". È questo il caso delle quote accantonate del risultato che diventano utilizzabili solo a seguito del verificarsi dei rischi per fronteggiare i quali erano state accantonate. In un secondo tempo, quando si accerta che la spesa potenziale non può più verificarsi, la corrispondente quota del risultato di amministrazione può essere liberata dal vincolo. Più in concreto, si è in presenza di una *quota vincolata* del risultato di amministrazione quando esiste una legge o un principio contabile che individua un vincolo di specifica destinazione dell'entrata alla spesa, quando l'avanzo deriva da economie su mutui e prestiti contratti per il finanziamento di investimenti determinati, da economie su trasferimenti concessi a favore dell'ente per una specifica destinazione, oppure, da economie che hanno avuto origine da entrate straordinarie, non aventi natura ricorrente, su cui l'amministrazione ha poi formalmente attribuito una specifica destinazione. Nei casi appena descritti, l'applicazione del possibile avanzo all'entrata può avvenire solo rispettando questi vincoli.

Diverso è il caso della *quota libera del risultato* positivo, che può essere utilizzato dopo l'approvazione del rendiconto ma rispettando solo una generica scala di priorità nella sua possibile destinazione, che vede al primo posto la copertura dei debiti fuori bilancio, seguita dai provvedimenti necessari per la salvaguardia degli equilibri di bilancio, il finanziamento degli investimenti, la copertura delle spese correnti a carattere non permanente e l'estinzione anticipata dei prestiti.

Venendo a considerazioni di carattere più generale si conferma, anche in sede di rendiconto, che l'applicazione a bilancio dell'avanzo del precedente esercizio, come la rideterminazione dello stesso per il possibile venire meno delle cause che avevano comportato l'iscrizione dei relativi vincoli, sono state attentamente ponderate prima di dare corso, durante l'esercizio, alle relative operazioni contabili di espansione della spesa.

Il prospetto mostra la composizione sintetica del risultato di amministrazione applicato, conforme a quanto iscritto nella parte entrata del bilancio di previsione ufficiale, a cui pertanto si rinvia.

Avanzo o disavanzo applicato (Corrente e Investimenti)	Rendiconto 2023		
	Stanz. finale	Av./Dis. applicato	
<b>Avanzo applicato in entrata</b>			
Avanzo applicato al bilancio corrente	(+)	605.984,54	605.984,54
Avanzo applicato al bilancio investimenti	(+)	2.753.669,44	2.753.669,44
Avanzo applicato ai movimenti fondi (incremento attività finanziarie)	(+)	0,00	0,00
<b>Totale</b>		<b>3.359.653,98</b>	<b>3.359.653,98</b>
<b>Disavanzo applicato in uscita</b>			
Disavanzo applicato al bilancio corrente	(+)	0,00	0,00
<b>Totale</b>		<b>0,00</b>	<b>0,00</b>

### 6.2 Gestione contabile del fondo pluriennale vincolato

Gli impegni finanziati da entrate a specifica destinazione, di parte corrente o investimenti, sono imputati negli esercizi in cui l'obbligazione diventa esigibile. Questo comporta che lo stanziamento di spesa riconducibile all'originario finanziamento può essere ripartito pro-quota in più esercizi, situazione questa, che se non gestita con una soluzione contabile adeguata, porterebbe alla formazione di una componente di avanzo nell'anno in cui nasce il finanziamento (mancata imputazione dell'impegno) e di disavanzo (assenza del finanziamento della spesa) in quelli immediatamente successivi; e questo, fino alla completa imputazione dell'originaria previsione di spesa. Si tratta di una situazione a cui il legislatore ha cercato di porvi rimedio con una soluzione originale.

La tecnica che prevede l'impiego del *fondo pluriennale vincolato* ha proprio lo scopo di fare convivere l'imputazione della spesa secondo questo principio (competenza potenziata) con l'esigenza di evitare la formazione di componenti di avanzo o disavanzo artificiose, e questo, a partire dalla nascita del finanziamento e fino all'esercizio in cui la prestazione connessa con l'obbligazione passiva avrà termine. La normativa in materia contabile estende l'impiego della tecnica del fondo pluriennale anche a casistiche diverse da quelle connesse con spese finanziate da entrate a specifica destinazione, ma solo per limitati casi e circostanze particolari espressamente previste dalla legge. Non si tratta, pertanto, di un criterio generalizzato applicabile a tutte le casistiche di assunzione dell'impegno ma solo ad una cerchia ristretta di situazioni, tutte codificate dalla legge o espressamente regolamentate dai principi contabili, a cui l'ente deve fare riferimento.

Nelle situazioni come quella prospettata, lo stanziamento di spesa di ciascun anno è composto dalla quota di impegno che si prevede formerà oggetto di liquidazione (spesa esigibile nell'esercizio) e di quella la cui



liquidazione maturerà solo nel futuro (spesa esigibile in uno qualsiasi degli esercizi successivi), con poche eccezioni richiamate dalla legge. Il legislatore ha quindi voluto evitare sul nascere la formazione di residui passivi che, nella nuova ottica, hanno origine solo da debiti effettivamente liquidi ed esigibili sorti nello stesso esercizio di imputazione contabile. Il fenomeno dell'accumulo progressivo di residui attivi e passivi di incerta esito e collocazione temporale, pertanto, non trova più spazio nel nuovo ordinamento degli enti locali. La soluzione indicata non è però esente da difficoltà di gestione.

Venendo ai *criteri adottati per la stesura del rendiconto*, la quota dell'originario impegno liquidabile nell'esercizio è stata prevista nella normale posta di bilancio delle spese mentre quella che non si è tradotta in debito esigibile nello stesso esercizio (quota imputabile in C/esercizi futuri) è stata invece collocata nella voce delle uscite denominata *fondo pluriennale vincolato*. L'importo complessivo di questo fondo (FPV/U), dato dalla somma di tutte le voci riconducibili a questa casistica, è stato poi ripreso tra le entrate del bilancio immediatamente successivo (FPV/E) in modo da garantire, sul nuovo esercizio, la copertura della parte dell'originario impegno rinviata al futuro. Viene così ad essere mantenuto in tutti gli anni del bilancio il pareggio tra l'entrata (finanziamento originario oppure fondo pluriennale vincolato in entrata) e la spesa complessiva dell'intervento previsto (somma dell'impegno imputato nell'esercizio di competenza più la parte rinviata al futuro; quest'ultima, collocata nelle poste riconducibili al fondo pluriennale di uscita).

Lo *stanziamento complessivo* delle voci riconducibili al fondo pluriennale in uscita (FPV/U) indica, pertanto, quella parte dell'impegno originario in cui l'esecuzione dell'obbligazione passiva è stata rinviata, secondo il piano di lavoro previsto (crono programma per gli investimenti o previsione di liquidazione per le spese correnti finanziate da entrate a specifica destinazione) ad esercizi successivi.

Per quanto riguarda invece la *dimensione complessiva* assunta del fondo, questo importo è originato sia dai procedimenti di spesa sorti in esercizi precedenti (componente pregressa del FPV/U) che dalle previsioni di uscita riconducibili all'attuale bilancio (componente nuova del FPV/U). La somma delle due distinte quote indica il valore complessivo del fondo pluriennale al 31/12 di ciascun esercizio.

Il prospetto seguente mostra i *criteri di formazione* del fondo pluriennale vincolato con i conseguenti effetti sugli stanziamenti di questo rendiconto, sia in entrata che in uscita, seguito poi dalla dimostrazione dell'avvenuto mantenimento degli *equilibri di bilancio* conseguenti alla tecnica contabile adottata. Questo secondo aspetto (equilibri interni al FPV), visibile nella seconda parte del prospetto, è importante perchè identifica come, e in quale misura, la tecnica del fondo pluriennale vincolato vada ad interagire con gli stanziamenti del bilancio, sia in termini di entrata (finanziamento originario della spesa con entrate a specifica destinazione a cui va a sommarsi la copertura della spesa reimputata tramite l'applicazione in entrata del FPV/E) che di uscita (spesa stanziata sotto forma di FPV/U a cui va a sommarsi l'uscita imputata in modo definitivo sotto forma di impegni di chiusura del procedimento di spesa). Questa situazione, esposta nel prospetto relativamente al solo primo anno del triennio (rendiconto attuale), dal punto di vista della logica contabile è valida anche per gli esercizi successivi.

<b>Gestione contabile del FPV</b> (Situazione aggiornata)	<b>Esercizio</b> <b>2023</b>
FPV stanziato a bilancio dei rispettivi esercizi	
<b>Entrate</b>	
Fondo pluriennale vincolato applicato in entrata (FPV/E)	2.298.626,63
<b>Uscite</b>	
Fondo pluriennale vincolato stanziato in uscita (FPV/U)	2.792.557,81

### 6.3 Composizione del FPV stanziato in uscita

Il fondo pluriennale vincolato è un *saldo finanziario* originato da risorse accertate in anni precedenti ma destinate a finanziare obbligazioni passive che diventeranno esigibili solo in esercizi successivi a quello in cui era sorto l'originario finanziamento. I criteri adottati per individuare le voci che alimentano il fondo sono quelli prescritti dal principio applicato alla contabilità finanziaria potenziata.

In particolare, sulla scorta delle informazioni disponibili, si è operata la stima dei tempi di realizzazione dell'intervento di investimento (crono programma) o di parte corrente (evasione degli ordini o esecuzione della fornitura di beni o servizi), entrambi finanziati da entrate a specifica destinazione. La spesa la cui esecuzione è attribuibile ad altro esercizio è stata poi ripartita e imputata pro-quota nell'anno in cui si ritiene andrà a maturare la corrispondente obbligazione passiva. In conseguenza di ciò, la parte di spesa che non è imputata nell'anno di *perfezionamento del finanziamento* (imputazione rinviata ad esercizi futuri) è stata riportata sia nelle uscite di quell'esercizio, alla voce riconducibile al fondo pluriennale vincolato (FPV/U) che, per esigenze di quadratura contabile, anche nella corrispondente voce di entrata (FPV/E) del bilancio immediatamente successivo. Questo approccio è stato riproposto in tutti gli anni successivi a quello di origine del finanziamento e fino all'ultimazione della prestazione (completa imputazione dell'originario impegno). Come espressamente previsto dalla norma contabile, gli stanziamenti di spesa iscritti nel fondo pluriennale di uscita (FPV/U) non sono stati oggetto di impegno contabile.

Come conseguenza di questo procedimento, e fatte salve le limitate deroghe espressamente previste per legge o in base ai principi contabili, l'attuale rendiconto riporta in uscita solo gli impegni di spesa che sono diventati completamente esigibili nel medesimo esercizio. Il prospetto mostra la composizione sintetica del fondo mentre il dettaglio è riportato nel corrispondente allegato obbligatorio al bilancio, a cui pertanto si rinvia.

Composizione del FPV stanziato in spesa (FPV/U)		Previsione			FPV/U 2023
		FPV/U Tit.1	FPV/U Tit.2	FPV/U Tit.3	
Num.	Denominazione missione				
1	Servizi generali e istituzionali	238.979,21	107.022,52	0,00	346.001,73
2	Giustizia	0,00	0,00	0,00	0,00
3	Ordine pubblico e sicurezza	0,00	0,00	0,00	0,00
4	Istruzione e diritto allo studio	0,00	427.227,90	0,00	427.227,90
5	Valorizzazione beni e attività culturali	0,00	0,00	0,00	0,00
6	Politica giovanile, sport e tempo libero	0,00	650.083,00	0,00	650.083,00
7	Turismo	0,00	0,00	0,00	0,00
8	Assetto territoriale, edilizia abitativa	0,00	0,00	0,00	0,00
9	Sviluppo sostenibile e tutela ambiente	0,00	18.416,50	0,00	18.416,50
10	Trasporti e diritto alla mobilità	0,00	977.766,59	0,00	977.766,59
11	Soccorso civile	0,00	0,00	0,00	0,00
12	Politica sociale e famiglia	0,00	373.062,09	0,00	373.062,09
13	Tutela della salute	0,00	0,00	0,00	0,00
14	Sviluppo economico e competitività	0,00	0,00	0,00	0,00
15	Lavoro e formazione professionale	0,00	0,00	0,00	0,00
16	Agricoltura e pesca	0,00	0,00	0,00	0,00
17	Energia e fonti energetiche	0,00	0,00	0,00	0,00
18	Relazioni con autonomie locali	0,00	0,00	0,00	0,00
19	Relazioni internazionali	0,00	0,00	0,00	0,00
20	Fondi e accantonamenti	0,00	0,00	0,00	0,00
50	Debito pubblico	0,00	0,00	0,00	0,00
60	Anticipazioni finanziarie	0,00	0,00	0,00	0,00
	FPV uscita Tit.1.00 - Spese correnti (FPV/U)(+)	238.979,21			238.979,21
	FPV uscita Tit.2.00 - Spese in C/cap. (FPV/U)(+)		2.553.578,60		2.553.578,60
	FPV uscita Tit.3.00 - Incr. att. finanz. (FPV/U)(+)			0,00	0,00
	<b>Totale FPV/U</b>				<b>2.792.557,81</b>

#### 6.4 Fondo pluriennale vincolato applicato in entrata

Il fondo pluriennale vincolato è soggetto alla medesima *suddivisione* adottata per il bilancio ufficiale, con la riclassificazione degli interventi tra parte corrente e investimenti, in modo da conservare la stessa destinazione che era stata attribuita dall'originario finanziamento. Questa distinzione nelle due componenti interessa sia il fondo applicato in entrata (FPV/E) che quello stanziato in spesa (FPV/U). Per quanto riguarda quest'ultimo, inoltre, l'importo complessivo è ripartito, come ogni altra spesa, nei vari programmi in cui si articola il bilancio.

Altrettanto importante è la suddivisione del fondo collocato in entrata, ripartito tra le componenti destinate a coprire i corrispondenti stanziamenti di spesa corrente o investimento, riproponendo così la stessa metodologia già utilizzata per evidenziare l'eventuale quota di avanzo applicata all'esercizio. Nella sostanza, il fondo pluriennale riportato tra le entrate contribuisce a mantenere il pareggio di bilancio nella stessa misura e con la stessa metodologia che è adottata per applicare a bilancio il risultato di amministrazione positivo (avanzo).

Il prospetto mostra la destinazione sintetica del fondo pluriennale in entrata, suddiviso nella componente corrente ed investimenti, come riportato nel modello ufficiale del bilancio, a cui pertanto si rinvia.

Fondo pluriennale vincolato applicato in entrata (FPV/E)		Rendiconto 2023
FPV entrata per Tit.1.00 - Spese correnti (FPV/E)	(+)	177.575,21
FPV entrata per Tit.2.00 - Spese C/capitale (FPV/E)	(+)	2.121.051,42
FPV entrata per Tit.3.00 - Incremento attività finanz. (FPV/E)	(+)	0,00
<b>Totale</b>		<b>2.298.626,63</b>

#### 6.5 Consistenza del fondo crediti di dubbia esigibilità

Il fondo è costituito per neutralizzare, o quanto meno ridurre, l'impatto negativo sugli equilibri di bilancio generati dalla presenza di situazioni di sofferenza nelle obbligazioni attive. In questo contesto, i crediti di dubbia esigibilità possono essere definiti come "posizioni creditorie per le quali esistono *ragionevoli elementi* che fanno presupporre un difficile realizzo dovuto al simultaneo verificarsi di due distinte circostanze: incapacità di riscuotere e termini di prescrizione non ancora maturati".

La *dimensione iniziale* del fondo, determinata in sede di bilancio di previsione, era data dalla somma dell'eventuale componente accantonata con l'ultimo rendiconto (avanzo già vincolato per il finanziamento dei crediti di dubbia esigibilità) integrata da un'ulteriore quota stanziata con l'attuale bilancio, non soggetta poi ad impegno di spesa (risparmio forzoso). Si trattava di coprire con adeguate risorse, pertanto, sia l'ammontare dei vecchi crediti in sofferenza (residui attivi di rendiconto o comunque riferibili ad esercizi precedenti) che i crediti in corso di formazione con l'esercizio entrate (previsioni di entrata del nuovo bilancio). Come conseguenza di quest'ultimo aspetto, al fine di favorire la formazione di una quota di avanzo adeguata a tale scopo, si era provveduto ad iscrivere tra le uscite una posta non soggetta ad impegno, creando così una componente positiva nel futuro calcolo del risultato di amministrazione (risparmio forzoso). L'eventuale formazione di nuovi residui

attivi di dubbia esigibilità (accertamenti dell'esercizio in corso), pertanto, non avrebbe prodotto effetti distorsivi sugli equilibri finanziari oppure, in ogni caso, questi effetti sarebbero stati attenuati.

La *dimensione definitiva* del fondo, calcolata in sede di rendiconto dello stesso esercizio, porta invece a ricalcolare l'entità complessiva del FCDE per individuare l'importo del risultato di amministrazione che deve essere accantonato a tale scopo, congelando una quota dell'avanzo di pari importo (avanzo a destinazione vincolata). Nella sostanza, si va a costituire uno specifico accantonamento assimilabile ad un fondo rischi con una tecnica che non consente di spendere la quota di avanzo corrispondente all'entità del fondo così costituito.

Se il risultato di amministrazione non è sufficiente a consentire l'accantonamento del FCDE rideterminato in sede di rendiconto, la quota mancante deve essere ripristinata stanziando nel bilancio di previsione successivo al rendiconto pari quota, importo che va pertanto ad aggiungersi allo stanziamento del FCDE già collocato in bilancio per fronteggiare la formazione di nuovi residui attivi.

L'ammontare del fondo calcolato a rendiconto dipende dall'andamento delle riscossioni in conto residui attivi che si è manifestato in ciascun anno dell'ultimo quinquennio rispetto all'ammontare complessivo dei crediti esistenti all'inizio del rispettivo esercizio. Questo conteggio (media del rapporto tra incassi e crediti iniziali) è applicato su ciascuna tipologia di entrata soggetta a possibili situazione di sofferenza ed è effettuato adottando liberamente una delle metodologie statistiche di calcolo alternative previste dalla norma.

Riguardo al *tipo di credito* oggetto di accantonamento, la norma lascia libertà di scelta delle tipologie oggetto di accantonamento, che possono essere costituite da aggregati omogenei come da singole posizioni creditorie.

Venendo ai *criteri effettivamente adottati* per la formazione del fondo, l'importo è stato quantificata dopo avere:

- individuato le categorie di entrate che possono dare luogo alla formazione di crediti dubbi;
- calcolato, per ciascuna categoria, la media tra gli incassi in conto residui attivi ed i rispettivi crediti di inizio esercizio riscontrati nell'ultimo quinquennio, e questo, nei tre tipi di procedimento ammesso, e cioè media semplice, rapporto tra la sommatoria ponderata degli incassi in conto residui attivi rispetto ai rispettivi crediti di inizio esercizio e, infine, media ponderata del rapporto tra incassi in conto residui attivi e crediti iniziali;
- scelto, tra le tre possibilità ammesse, la modalità di calcolo della media utilizzata per ciascuna tipologia di entrata oppure, indistintamente, per tutte le tipologie.

Per le entrate che negli esercizi precedenti all'adozione dei nuovi principi erano state *accertate per cassa*, si è invece valutata la possibilità di derogare al principio generare, come per altro ammesso, calcolando il fondo sulla base di dati extra-contabili in luogo dei criteri normali. In questo caso, infatti, i movimenti iscritti in contabilità negli anni del quinquennio non riportavano tutti i crediti effettivamente maturati ma solo la quota incassata in quell'esercizio. In altri termini, con il procedimento extra contabile si va a ricostruire l'entità effettiva dei crediti sorti in ciascun anno per includere nei rispettivi conteggi, oltre al movimento di cassa, anche la quota che non era stata incassata pur costituendo un credito verso terzi (ricostruzione extra contabile dell'ammontare effettivo del credito verso terzi di ciascun esercizio). L'FCDE finale a rendiconto 2023 ammonta a € 4.166.850,14. Gli importi di dettaglio sono riportati al punto successivo, distinti tra tributari ed extratributari. Il quadro di riepilogo mostra la composizione sintetica del fondo a rendiconto mentre il dettaglio (suddivisione del fondo per titoli e tipologie) è riportata nel corrispondente allegato al rendiconto (allegato c), a cui pertanto si rinvia. La situazione, come riportata nel prospetto e sulla base delle informazioni al momento disponibili, non richiede alcun intervento correttivo con carattere d'urgenza sul bilancio di previsione immediatamente successivo. I possibili provvedimenti migliorativi e/o correttivi, frutto di nuove ed ulteriori valutazioni d'insieme, saranno ponderati ed eventualmente adottati solo in seguito al normale svolgimento dell'attività di monitoraggio e controllo sulla gestione.

Accantonamento fondo crediti dubbia esigibilità (Consistenza)		Rend. 2023 Quota accantonata
Riepilogo per Titoli		
Tributi e perequazione		3.880.053,84
Trasferimenti correnti		0,00
Entrate extratributarie		286.796,30
Entrate in conto capitale		0,00
Riduzione di attività finanziarie		0,00
Totale		<b>4.166.850,14</b>
Denominazione Contenuto e valutazioni	Tributi e perequazione Recupero IMU: € 1.930.613,32 Recupero ICI: € 96.365,38 Recupero TASI: € 166.528,27 Recupero TARI: € 326.103,12 Recupero lcp (pubblicità): € 55.853,13 Tari: € 1.304.590,62	
Importo	3.880.053,84	

Denominazione	Entrate extratributarie
Contenuto e valutazioni	RETTE SCUOLA/NIDI: € 69.042,50 CUP - CANONE UNICO € 1.098,66 TRASPORTO ALUNNI: € 12.787,39 REFEZIONE: € 159.510,90 FITTI TERRENI DIVERSI: € 174,09 COSAP: € 7.378,08 Ruoli ex Istituzione scolastica: € 35.231 Ruoli anni precedenti Polizia Locale (ex PM): € 1.573,68
Importo	286.796,30

### 6.6 Accantonamenti in fondi rischi

La tecnica del risparmio forzoso, ottenuta con l'inserimento nel bilancio di specifiche poste non soggette poi ad impegno, produce una componente positiva nel calcolo del risultato di amministrazione del medesimo esercizio. Questo importo, qualificato come "componente accantonata", può essere destinato a formare alti tipi di fondi rischi destinati a coprire eventi la cui tempistica e dimensione non è sempre ben definita, come nel caso delle spese per cause legali, contenzioso e sentenze non ancora esecutive o all'indennità di fine mandato.

Per quanto riguarda il primo aspetto, in sede di bilancio di previsione era stata effettuata una ricognizione iniziale sul contenzioso legale in essere, quantificato l'onere presunto di chiusura della pratica per poi provvedere, ove la soluzione fosse stata necessaria ed i fondi già accantonati non adeguati o sufficienti, a stanziare in spesa ulteriori risorse non impegnabili. In casistiche come questa, infatti, la norma consente di accantonare il presunto fabbisogno di spesa in un unico esercizio o di ripartirlo in due o più annualità, e ciò al fine di attenuare l'iniziale impatto finanziario. Relativamente alla seconda casistica, sempre in sede di bilancio di previsione, era stata valutata l'opportunità di creare un fondo rischi per far fronte ad eventuali spese per indennità di fine mandato, con possibile imputazione su uno o più esercizi. La valutazioni effettuate in sede di bilancio, sono state riprese anche durante il processo di rendiconto per valutare se ci fossero le condizioni per procedere all'accantonamento di pari quota del risultato di amministrazione, onde costituire il fondo rischi.

Il quadro di riepilogo è stato predisposto alla fine di questo processo di valutazione, considerando i dati più recenti al momento disponibili. La situazione, come riportata nel prospetto e sulla base delle informazioni al momento disponibili, non richiede alcun intervento correttivo con carattere d'urgenza. I possibili provvedimenti migliorativi e/o correttivi, frutto di nuove ed ulteriori valutazioni d'insieme, saranno ponderati ed eventualmente adottati solo in seguito al normale svolgimento dell'attività di monitoraggio e controllo sulla gestione.

Accantonamento in fondo rischi (Consistenza)	Rend. 2023 Quota accantonata
Denominazione	
Fondo perdite società partecipate	0,00
Fondo contenzioso (fondo rischi per spese legali)	20.000,00
Fondo garanzia debiti commerciali	0,00
Altri fondi rischi	1.285.656,85
<b>Totale</b>	<b>1.305.656,85</b>

Denominazione	Altri fondi rischi
Contenuto e valutazioni	€ 78.354,53 per garanzie prestate a terzi; € 30.000,00 per rischio eventi meteorologici avversi; € 50.000,00 per rinnovi contrattuali; € 945.000,00 per rischio passività potenziali, correlati anche agli ingenti investimenti finanziati da PNRR; € 166.822,32 per rischio rimborsi tributari; € 15.480,00 per indennità di fine mandato del Sindaco.
Importo	1.285.656,85

### 6.7 Interventi finanziabili con risorse del PNRR

Le Linee guida elaborate dalla Commissione Europea, riprese a livello nazionale per l'elaborazione del Piano Nazionale e Resilienza (PNRR), identificano le componenti come gli ambiti in cui aggregare progetti di investimento e riforma dei piani stessi. Ciascuna di queste componenti riflette riforme e priorità di investimento in un determinato settore o area di intervento, ovvero attività e temi correlati, finalizzati ad affrontare sfide specifiche e che formino un pacchetto coerente di misure complementari. Il Piano si articola in sedici componenti, raggruppate in sei missioni, ed è proprio all'interno di queste ultime che si articolano gli interventi del piano nazionale.

Le missioni contemplate nel PNRR, pur in linea con i sei pilastri indicati nel regolamento europeo, sono aggregati in modo lievemente differente, e precisamente: digitalizzazione, innovazione, competitività, cultura e turismo; rivoluzione verde e transizione ecologica; infrastrutture per una mobilità sostenibile; istruzione e ricerca; inclusione e coesione; salute. Lo sforzo di rilancio dell'Italia delineato dal piano nazionale di ripresa e resilienza si sviluppa intorno a tre assi strategici condivisi a livello europeo: digitalizzazione e innovazione, transizione ecologica, inclusione sociale. La decisione di costituire o incrementare le risorse acquisibili a livello locale, destinate ad interventi finanziabili dal PNRR, può essere presa all'inizio dell'esercizio con la programmazione di medio periodo (Dup) oppure nel corso dell'anno, con l'adozione di una o più variazioni al bilancio.

La situazione, come riportata nel prospetto e sulla base delle informazioni al momento disponibili, non richiede

alcun intervento correttivo con carattere d'urgenza. I possibili provvedimenti migliorativi e/o correttivi, frutto di nuove ed ulteriori valutazioni d'insieme, saranno ponderati ed eventualmente adottati solo in seguito al normale svolgimento dell'attività di monitoraggio e controllo sulla gestione.

Interventi finanziari con fondi PNRR (Piano Nazionale Ripresa e Resilienza)		Rend. 2023
Denominazione intervento		
M2C4I3.4 – Bonifica dei siti orfani		1.658.236,00
M5C2I2.1 - Investimenti in progetti di rigenerazione urbana		500.000,00
M1C3I1.3 - Migliorare l'efficienza energetica nei teatri		86.995,52
M2C4I2.2 - Interventi per la resilienza		2.976.278,16
M2C4I2.2 - Interventi per l'efficientamento energetico		90.000,00
M1C1I1.3.1 – Piattaforma Digitale Nazionale Dati		20.343,50
M1C1I1.4 - Servizi e cittadinanza digitale		155.234,00
M1C1 1.2 Abilitazione al cloud per le P.A. locali		101.208,00
M1C1I1.4 - Servizi digitali e esperienza dei cittadini		14.000,00
<b>Totale</b>		<b>5.602.295,18</b>

Denominazione	M2C4I3.4 – Bonifica dei siti orfani
Contenuto e valutazioni	Bonifica Rio Medici
Denominazione	M5C2I2.1 - Investimenti in progetti di rigenerazione urbana
Contenuto e valutazioni	Realizzazione spogliatoi di Slavaterra
Denominazione	M1C3I1.3 - Migliorare l'efficienza energetica nei teatri
Contenuto e valutazioni	Sostituzione degli apparati illuminanti presso il Centro Culturale
Denominazione	M2C4I2.2 - Interventi per la resilienza
Contenuto e valutazioni	Messa in sicurezza Ponte di Veggia. Importo comprensivo del F.O.I. richiesto nel 2023.
Denominazione	M2C4I2.2 - Interventi per l'efficientamento energetico
Contenuto e valutazioni	Efficientamento energetico scuole
Denominazione	M1C1I1.3.1 – Piattaforma Digitale Nazionale Dati
Contenuto e valutazioni	Progetti seguiti dal Servizio informatico associato dell'Unione Tresinaro-Secchia
Denominazione	M1C1I1.4 - Servizi e cittadinanza digitale
Contenuto e valutazioni	Progetti seguiti dal Servizio informatico associato dell'Unione Tresinaro-Secchia
Denominazione	M1C1 1.2 Abilitazione al cloud per le P.A. locali
Contenuto e valutazioni	Progetti seguiti dal Servizio informatico associato dell'Unione Tresinaro-Secchia
Denominazione	M1C1I1.4 - Servizi digitali e esperienza dei cittadini
Contenuto e valutazioni	Progetti seguiti dal Servizio informatico associato dell'Unione Tresinaro-Secchia

## 7 Criteri di valutazione delle entrate

### 7.1 Previsioni definitive e accertamenti di entrata

Le operazioni di chiusura del rendiconto sono state precedute da una rigorosa valutazione dei flussi finanziari e integrate, in casi particolari, anche da considerazioni di tipo economico. Sono state prese in considerazione le operazioni svolte nel periodo di riferimento cercando di evitare che i criteri di valutazione e di stima potessero portare a sottovalutazioni e sopravvalutazioni delle singole poste (attendibilità).

Il procedimento di accertamento delle entrate e di stesura dei relativi modelli obbligatori si è concretizzato nel rispetto formale e sostanziale delle norme che disciplinano la redazione dei documenti contabili (correttezza).

I modelli del rendiconto espongono i dati adottando una classificazione che ne agevola la consultazione mentre i valori numerici più importanti sono stati corredati da un'informativa supplementare, presente nelle tabelle e nei testi della Nota integrativa, che ne facilita la comprensione e l'intelligibilità (comprensibilità).

Nell'affrontare questi aspetti si è partiti dal presupposto che gli utilizzatori finali di queste informazioni siano già in possesso della normale diligenza richiesta per esaminare i dati contabili di consuntivo e possiedano, allo stesso tempo, una ragionevole conoscenza sull'attività svolta dall'amministrazione (*rispetto del principio n.5 - Veridicità attendibilità, correttezza e comprensibilità*).

Nella fase tecnica che precede la stesura del documento contabile, le componenti positive non realizzate non sono state contabilizzate mentre le componenti negative sono state contabilizzate, e quindi rendicontate, anche se non sono definitivamente realizzate (*rispetto del principio n.9 - Prudenza*).

Il riscontro sulle entrate, oggetto di accertamento in conto competenza, ha comportato la verifica sulla presenza di tutti gli elementi identificativi, come la ragione del credito, il titolo giuridico che lo supporta, il soggetto debitore, l'ammontare del credito con la relativa scadenza, mentre gli uffici competenti spetta l'obbligo di conservare la relativa documentazione giustificativa.

In linea di massima e salvo specifiche deroghe previste dalla legge o dai principi, l'iscrizione della posta contabile nel bilancio è avvenuta rispettando il criterio della scadenza del credito, dato che l'accertamento delle entrate è effettuato nell'anno in cui sorge l'obbligazione attiva con imputazione contabile all'esercizio in cui viene a scadere.

Dopo questa doverosa premessa di carattere generale, il prospetto che segue mostra il riepilogo dell'entrata per titoli, in sintonia con quanto riportato nella prima parte del rendiconto ufficiale. Le note sviluppate nei successivi argomenti (tributi, trasferimenti correnti, entrate extratributarie, entrate in c/capitale, riduzione di attività finanziarie, accensione di prestiti e anticipazioni da tesoriere/cassiere) andranno invece ad analizzare i criteri seguiti per accertare gli importi dei diversi tipi di entrata, per imputarli ai rispettivi esercizi di competenza.

Entrate competenza (Riepilogo titoli)	Rendiconto 2023	
	Stanziam. finali	Accertamenti
FPV per spese correnti e in C/capitale (FPV/E)	2.298.626,63	-
Avanzo applicato in entrata	3.359.653,98	-
	Parziale	-
1 Tributi	11.281.915,78	11.545.894,50
2 Trasferimenti correnti	1.161.795,11	1.246.662,04
3 Entrate extratributarie	2.254.288,27	2.188.127,37
4 Entrate in conto capitale	2.683.342,95	2.588.148,79
5 Riduzione di attività finanziarie	0,00	0,00
6 Accensione di prestiti	0,00	0,00
7 Anticipazioni da tesoriere/cassiere	0,00	0,00
	Parziale (finanziamento impieghi)	17.568.832,70
9 Entrate C/terzi e partite di giro	2.624.000,00	2.116.315,10
	Totale	<b>19.685.147,80</b>
		<b>25.663.622,72</b>

### 7.2 Tributi

Le risorse di questa natura comprendono le imposte, tasse e tributi simili (Tip.101), le compartecipazioni di tributi (Tip.104), i fondi perequativi delle amministrazioni centrali (Tip.301) o della regione e/o provincia autonoma (Tip.302). Per questo tipo di entrate, ma solo in casi particolari, la norma contabile consente di adottare dei criteri di registrazione, e quindi di accertamento, diversi dal principio generale che prescrive l'imputazione dell'obbligazione giuridicamente perfezionata all'esercizio in cui il credito diventerà realmente esigibile. In particolare, ed entrando quindi nello specifico:

- **Tributi.** I ruoli ordinari sono stati accertati nell'esercizio di formazione, fermo restando il possibile accantonamento al fondo crediti di dubbia esigibilità di una quota percentuale del gettito stimato; per quest'ultimo aspetto, si rinvia allo specifico argomento della Nota integrativa. Con riferimento ai ruoli emessi prima dell'entrata in vigore dei nuovi principi e nella sola ipotesi in cui l'ente abbia già iniziato a contabilizzare queste entrate per cassa (accertamento sull'incassato invece che per l'intero ammontare del ruolo) ci si può avvalere di una specifica deroga che consente di applicare il precedente criterio di cassa in luogo del nuovo, e questo, fino all'esaurimento delle poste pregresse;
- **Sanzioni ed interessi correlati ai ruoli coattivi.** Qualunque sia la data della loro effettiva emissione (pregressi o futuri), sono state accertate per cassa per cui la relativa previsione del bilancio ha tenuto conto di questa deroga al principio;
- **Tributi riscossi dallo stato o da altra amministrazione pubblica.** Sono stati accertati nell'esercizio in cui l'ente pubblico erogatore ha provveduto ad adottare, nel proprio bilancio, l'atto amministrativo di impegno della

corrispondente spesa. La previsione e la conseguente imputazione, di conseguenza, adotta lo stesso criterio e colloca l'entrata nell'esercizio in cui si verifica questa condizione;

- *Tributi riscossi per autoliquidazione dei contribuenti.* Possono essere accertati sulla base delle riscossioni che saranno effettuate entro la chiusura del rendiconto oppure, in alternativa, sulla base degli accertamenti effettuati sul rispettivo esercizio di competenza, e per un importo non superiore a quello che è stato comunicato dal competente dipartimento delle finanze o altro organo centrale o periferico del governo.

Il quadro mostra la composizione sintetica delle entrate tributarie mentre il dettaglio è riportato nel rendiconto ufficiale (entrate per tipologia) o nell'eventuale modello che riclassifica gli stessi importi in base al piano dei conti finanziario, a cui pertanto si rinvia.

Tit.1/E (Correnti tributaria, contributiva e perequativa)	Rendiconto 2023	
	Stanziam. finali	Accertamenti
101 Imposte, tasse e proventi assimilati	9.218.915,97	9.487.781,36
104 Compartecipazioni di tributi	0,00	0,00
301 Fondi perequativi da Amministrazioni Centrali	2.062.999,81	2.058.113,14
302 Fondi perequativi dalla Regione o Provincia autonoma	0,00	0,00
<b>Totale</b>	<b>11.281.915,78</b>	<b>11.545.894,50</b>

### 7.3 Trasferimenti correnti

Gli accertamenti contabili, con poche eccezioni riportate di seguito e in corrispondenza delle singole tipologie, sono stati formalizzati applicando il principio della competenza potenziata che richiede, come regola generale, di imputare l'entrata nell'esercizio in cui l'obbligazione giuridica è esigibile. Appartengono a questo genere di entrata i trasferimenti correnti da amministrazioni pubbliche (Tip.101), da famiglie (Tip.102), da imprese (Tip.103), da istituzioni sociali private al servizio delle famiglie (Tip.104) ed i trasferimenti dall'unione europea e dal resto del mondo (Tip.105). In particolare, ed entrando quindi nello specifico dei singoli movimenti contabili di competenza:

- *Trasferimenti da PA, famiglie, imprese, istituzioni private.* Sono stati accertati, di norma, negli esercizi in cui diventa esigibile l'obbligazione giuridica posta a carico del soggetto concedente;
- *Trasferimenti UE.* Questo genere di entrata, suddivisa nella quota a carico dell'unione europea e in quella eventualmente co-finanziata a livello nazionale, è accertabile solo nel momento in cui la commissione europea approva il corrispondente intervento. Con questa premessa, la registrazione contabile è allocata negli esercizi interessati dagli interventi previsti dal corrispondente crono programma. L'eccezione è rappresentata dalla possibile erogazione di acconti rispetto all'effettiva progressione dei lavori, condizione questa che farebbe scattare l'obbligo di prevedere l'entrata, con il relativo accertamento, nell'esercizio di accredito dell'incasso anticipato.

Per quanto concerne, in particolare, i trasferimenti da altre pubbliche amministrazioni, l'esigibilità coincide con l'atto di impegno dell'amministrazione concedente. La registrazione dell'accertamento, pertanto, colloca l'importo nell'esercizio in cui è adottato il provvedimento di concessione, compatibilmente con la possibilità di reperire in tempo utile le informazioni necessarie alla corretta imputazione.

Il prospetto mostra la composizione sintetica dei trasferimenti correnti mentre il dettaglio è riportato nel conto di bilancio ufficiale (entrate per tipologia) o nell'eventuale modello che riclassifica gli stessi importi in base al piano dei conti finanziario, a cui pertanto si rinvia.

Tit.2/E (Trasferimenti correnti)	Rendiconto 2023	
	Stanziam. finali	Accertamenti
101 Da Amministrazioni pubbliche	1.146.795,11	1.246.412,04
102 Da Famiglie	0,00	0,00
103 Da Imprese	15.000,00	250,00
104 Da Istituzioni Sociali Private	0,00	0,00
105 Dall'Unione Europea e dal Resto del Mondo	0,00	0,00
<b>Totale</b>	<b>1.161.795,11</b>	<b>1.246.662,04</b>

### 7.4 Entrate extratributarie

Rientra in questo titolo la vendita di beni e servizi che derivano dalla gestione dei beni (Tip.100), i proventi dall'attività di controllo e repressione delle irregolarità o degli illeciti (Tip.200), gli interessi attivi (Tip.300), le altre entrate da redditi da capitale (Tip.400) ed i rimborsi e altre entrate correnti (Tip.500).

Gli accertamenti di rendiconto, con rare eccezioni riportate di seguito in corrispondenza delle singole tipologie, sono stati formulati applicando il principio della competenza potenziata che richiede, come regola generale, di imputare l'entrata nell'esercizio in cui l'obbligazione giuridica diventa realmente esigibile. In particolare, ed entrando quindi nello specifico:

- *Gestione dei servizi pubblici.* I proventi sono stati contabilizzati nell'esercizio in cui servizio è stato realmente reso all'utenza, criterio seguito anche nel caso in cui la gestione sia affidata a terzi;
- *Interessi attivi.* Sono stati riportati nell'esercizio in cui l'obbligazione giuridica risulta esigibile, applicando quindi il principio generale. L'accertamento degli interessi di mora, diversamente dal caso precedente, segue invece il criterio di cassa per cui le entrate di questa natura sono accertabili nell'esercizio dell'incasso;
- *Gestione dei beni.* Le risorse per locazioni o concessioni, che di solito garantiscono un gettito pressoché costante negli anni, sono attribuite come entrate di parte corrente nell'esercizio in cui il credito diventa

esigibile, applicando quindi la regola generale. Anche le entrate da concessioni pluriennali, che non garantiscono accertamenti costanti negli esercizi e che costituiscono, pertanto, risorse di natura non ricorrente, sono contabilizzate con il medesimo criterio e prevalentemente destinate, in virtù della loro natura, al finanziamento di investimenti.

Il prospetto mostra la composizione sintetica delle entrate extratributarie mentre il dettaglio è riportato nel rendiconto ufficiale (entrate per tipologia) o nell'eventuale modello che riclassifica gli stessi importi in base al piano dei conti finanziario, a cui pertanto si rinvia.

Tit.3/E (Entrate extratributarie)	Rendiconto 2023	
	Stanziam. finali	Accertamenti
100 Vendita di beni e servizi e proventi derivanti dalla gestione dei beni	1.507.586,72	1.548.172,78
200 Proventi dall'attività di controllo e repressione irregolarità e illeciti	10.000,00	16.793,65
300 Interessi attivi	2.100,00	3.192,48
400 Altre entrate da redditi da capitale	491.201,05	491.198,55
500 Rimborsi e altre entrate correnti	243.400,50	128.769,91
<b>Totale</b>	<b>2.254.288,27</b>	<b>2.188.127,37</b>

## 7.5 Entrate in conto capitale

Le risorse di questo genere, salvo deroghe espressamente autorizzate dalla legge, sono destinate al finanziamento degli acquisti di beni o servizi durevoli (investimenti), rendendo così effettivo il vincolo di destinazione dell'entrata alla copertura di una spesa della stessa natura. Sono comprese in questo titolo i tributi in conto capitale (Tip.100), i contributi agli investimenti (Tip.200), i trasferimenti in conto capitale (Tip.300), le entrate da alienazione di beni materiali e immateriali (Tip.400), a cui va aggiunta la voce residuale delle altre entrate in conto capitale (Tip.500).

Gli accertamenti di rendiconto, con poche eccezioni riportate di seguito e in corrispondenza delle singole tipologie, sono stati formulati applicando il principio della competenza finanziaria potenziata che richiede, come regola generale, di imputare l'entrata nell'esercizio in cui l'obbligazione giuridica diventa esigibile. Questo criterio è stato adottato per ciascun anno del triennio autorizzatorio, compreso l'esercizio approvato con il presente rendiconto. In particolare, ed entrando quindi nello specifico dei singoli movimenti contabili, le entrate che derivano da:

- *Trasferimenti in conto capitale.* Sono state contabilizzate, di norma, negli esercizi in cui diventa esigibile l'obbligazione giuridica posta a carico del soggetto concedente (criterio generale). Nel caso di trasferimenti in conto capitale da altri enti pubblici, è invece richiesta la concordanza tra l'esercizio di impegno del concedente e l'esercizio di accertamento del ricevente, purché la relativa informazione sia messa a disposizione dell'ente ricevente in tempo utile;
- *Alienazioni immobiliari.* Il diritto al pagamento del corrispettivo, di importo pari al valore di alienazione del bene stabilito dal contratto di compravendita, si perfeziona nel momento del rogito con la conseguenza che la relativa entrata è accertabile solo nell'esercizio in cui viene a concretizzarsi questa condizione. L'eventuale presenza dei beni nel piano delle alienazioni e valorizzazioni immobiliari, unitamente alla possibile indicazione della modalità di pagamento del corrispettivo (immediata o rateizzata), sono elementi importanti che sono stati ripresi per consentire l'esatta attribuzione dell'entrata al rispettivo esercizio;
- *Alienazione di beni o servizi non immobiliari.* L'obbligazione giuridica attiva nasce con il trasferimento della proprietà del bene, con la conseguenza che l'entrata è accertata nell'esercizio in cui sorge il diritto per l'ente a riscuotere il corrispettivo, e questo, in base a quanto stabilito dal contratto di vendita;
- *Cessione diritti superficie.* La previsione relativa al canone conseguente all'avvenuta cessione del diritto di superficie, sorto in base al corrispondente rogito notarile, è attribuita agli esercizi in cui verrà a maturare il diritto alla riscossione del credito (obbligazione pecuniaria). Lo stesso criterio si applica sia agli atti di cessione già sottoscritti, e quindi accertati prima o durante la gestione di questo bilancio, che a quelli futuri previsti nel periodo considerato dalla programmazione triennale;
- *Concessione di diritti patrimoniali.* Anche l'entrata prevista per la concessione di diritti su beni demaniali o patrimoniali, conseguenti all'avvenuta emanazione dei relativi atti amministrativi, è accertabile negli esercizi in cui viene a maturare il diritto alla riscossione del relativo credito (principio generale). Lo stesso criterio è stato applicato sia nel caso di cessioni sottoscritte nel passato che nell'ipotesi di nuovi contratti di concessione, il cui perfezionamento si è realizzato in questo esercizio;
- *Permessi di costruire.* I criteri applicati cambiano al variare della natura del cespite. L'entrata che ha origine dal rilascio del permesso, essendo di regola immediatamente esigibile, è accertabile nell'esercizio in cui è materialmente rilasciata, ad eccezione delle eventuali rateizzazioni accordate. La seconda quota, collegata invece all'avvenuta ultimazione dell'opera, è imputabile nell'esercizio in cui sarà effettivamente riscossa (applicazione del principio di cassa, deroga ammessa solo se espressamente prevista dalla norma, come in questo caso) per cui l'eventuale accertamento è stato imputato applicando il medesimo criterio.

Il prospetto mostra la composizione sintetica delle entrate in conto capitale mentre il dettaglio è riportato nel conto di bilancio ufficiale (entrate per tipologia) o nell'eventuale modello che riclassifica gli stessi importi in base al piano dei conti finanziario, a cui pertanto si rinvia.



Tit.4/E (Entrate in conto capitale)	Rendiconto 2023	
	Stanziam. finali	Accertamenti
100 Tributi in conto capitale	0,00	0,00
200 Contributi agli investimenti	693.868,11	614.789,45
300 Trasferimenti in conto capitale	190.000,00	186.246,34
400 Entrate da alienazione di beni materiali e immateriali	1.269.474,84	1.269.474,84
500 Altre entrate in conto capitale	530.000,00	517.638,16
<b>Totale</b>	<b>2.683.342,95</b>	<b>2.588.148,79</b>

## 8 Criteri di valutazione delle uscite

### 8.1 Previsioni definitive e impegni di spesa

Le operazioni di chiusura contabile delle uscite di bilancio, al pari di quelle relative alle entrate, sono state precedute dalla valutazione dei flussi finanziari che si sono manifestati nell'esercizio, talvolta integrata anche da considerazioni di tipo economico. Sono state prese in esame solo le operazioni svolte nel periodo di riferimento cercando di evitare che i criteri di valutazione e stima adottati potessero portare a sottovalutazione e sopravvalutazione delle singole poste (attendibilità).

Il procedimento di attribuzione della spesa e di stesura dei relativi modelli obbligatori si è concretizzato nel rispetto formale e sostanziale delle norme che disciplinano la redazione dei documenti contabili (correttezza) mentre i documenti riportano i dati con una classificazione che ne agevole la consultazione. I valori numerici più importanti, infine, sono stati corredati da un'informativa supplementare, presente nella Nota integrativa, che ne facilita la comprensione e l'intelligibilità (comprensibilità).

Anche in questo caso, si è partiti dal presupposto che gli utilizzatori di queste informazioni fossero già in possesso della normale diligenza richiesta per esaminare i dati contabili di rendiconto e possedano, allo stesso tempo, una ragionevole conoscenza dell'attività svolta dall'amministrazione pubblica (*rispetto del principio n.5 - Veridicità, attendibilità, correttezza e comprensibilità*).

Nella fase tecnica che preceduto la stesura del documento contabile le componenti positive (entrate) non realizzate non sono state contabilizzate a consuntivo mentre le componenti negative (uscite) sono state contabilizzate, e quindi riportate nel rendiconto, per la sola quota definitivamente realizzata, con imputazione della spesa nel relativo esercizio (*rispetto del principio n.9 - Prudenza*).

Il riscontro sulle uscite, oggetto di impegno in conto competenza, ha comportato la verifica sulla presenza di tutti gli elementi identificativi, come la ragione del debito, l'indicazione della somma da pagare, il soggetto creditore, la scadenza dell'obbligazione e la specificazione del vincolo costituito sullo stanziamento di bilancio, mentre agli uffici competenti spetta l'obbligo di conservare la relativa documentazione giustificativa.

Il prospetto mostra il riepilogo della spesa per titoli, in sintonia con quanto riportato nella seconda parte del conto di bilancio ufficiale, mentre le note descrittive associate a ciascun argomento, sviluppate di seguito, espongono i criteri adottati per attribuire la spesa ai rispettivi esercizi.

Uscite competenza (Riepilogo titoli)		Rendiconto 2023	
		Stanziamenti finali	Impegni comp.
Disavanzo applicato in uscita		0,00	-
Parziale		0,00	-
1	Correnti	15.464.941,91	13.509.278,08
2	In conto capitale	7.558.063,81	4.403.052,41
3	Incremento attività finanziarie	0,00	0,00
4	Rimborso di prestiti	16.617,00	16.616,04
5	Chiusura anticipazioni da tesoriere/cassiere	0,00	0,00
Parziale (impieghi)		23.039.622,72	17.928.946,53
7	Spese conto terzi e partite di giro	2.624.000,00	2.116.315,10
Totale		<b>25.663.622,72</b>	<b>20.045.261,63</b>

### 8.2 Spese correnti

Le uscite di questa natura comprendono i redditi da lavoro dipendente (Macro.101), le imposte e le tasse (Macro.102), l'acquisto di beni e le prestazioni di servizi (Macro.103), i trasferimenti correnti (Macro.104), gli interessi passivi (Macro.107), le spese per redditi da capitale (Macro.108), i rimborsi e le poste correttive delle entrate (Macro.109) a cui vanno aggiunte, come voce residuale, le altre spese correnti (Macro.110).

In taluni casi, la norma contabile consente di adottare dei criteri di registrazione diversi dal principio generale che prescrive l'imputazione dell'obbligazione giuridicamente perfezionata nell'esercizio in cui l'uscita diventa esigibile. In particolare, ed entrando quindi nello specifico:

- *Trattamenti fissi e continuativi (personale)*. Questa spesa, legata a voci con una dinamica salariale predefinita dalla legge o dalla contrattazione collettiva nazionale, è stata imputata nell'esercizio in cui si è verificata la relativa liquidazione e questo, anche nel caso di personale comandato eventualmente pagato dall'ente che beneficia della prestazione. In quest'ultima circostanza, il relativo rimborso è stato previsto e accertato nella corrispondente voce di entrata;
- *Rinnovi contrattuali (personale)*. La stima del possibile maggior esborso, compresi gli oneri riflessi a carico dell'ente e quelli che derivano dagli eventuali effetti retroattivi, è imputabile all'esercizio di sottoscrizione del contratto collettivo, salvo che quest'ultimo non preveda il differimento nel tempo degli effetti economici;
- *Trattamento accessorio e premiante (personale)*. Questi importi, se dovuti, sono imputati nell'esercizio in cui diventeranno effettivamente esigibili dagli aventi diritto, anche se si riferiscono a prestazioni di lavoro riconducibili ad esercizi precedenti;
- *Fondo sviluppo risorse umane e produttività (personale)*. È imputato nell'esercizio a cui la costituzione del fondo si riferisce. In caso di mancata costituzione, e quindi in assenza di impegno della spesa nel medesimo esercizio, le corrispondenti economie confluiscono nel risultato di amministrazione a destinazione vincolata, ma solo nei limiti della parte del fondo obbligatoriamente prevista dalla contrattazione nazionale collettiva;
- *Acquisti con fornitura intrannuale (beni e servizi)*. Questo tipo di fornitura, se destinata a soddisfare un fabbisogno di parte corrente, fa nascere un'obbligazione passiva il cui valore è stato attribuito all'esercizio in cui è adempiuta completamente la prestazione;

- *Acquisti con fornitura ultrannuale (beni e servizi)*. Le uscite di questa natura, come nel caso di contratti d'affitto o di somministrazione periodica di durata ultrannuale, sono attribuite, pro quota, agli esercizi in cui matura la rata di affitto oppure è evasa la parte di fornitura di competenza di quello specifico anno;
- *Aggi sui ruoli (beni e servizi)*. È impegnata nello stesso esercizio in cui le corrispondenti entrate sono oggetto di specifico accertamento in entrata, e per un importo pari a quello contemplato dalla convenzione stipulata con il concessionario;
- *Gettoni di presenza (beni e servizi)*. Sono attribuiti all'esercizio in cui la prestazione è resa, e questo, anche nel caso in cui le spese siano eventualmente liquidate e pagate nell'anno immediatamente successivo;
- *Utilizzo beni di terzi (beni e servizi)*. Le spese relative al possibile utilizzo di beni di terzi, come ad esempio le locazioni e gli affitti passivi, è imputata a carico degli esercizi in cui l'obbligazione giuridica passiva viene a scadere, con il diritto del proprietario a percepire il corrispettivo pattuito;
- *Contributi in conto gestione (trasferimenti correnti)*. Sono imputati nell'esercizio in cui è adottato l'atto amministrativo di concessione oppure, più in generale, nell'anno in cui il diritto ad ottenere l'importo si andrà a perfezionare. Infatti, se è previsto che l'atto di concessione debba indicare espressamente le modalità, i tempi e le scadenze dell'erogazione, la previsione di spesa ne prende atto e si adegua a tale prospettiva, attribuendo così l'importo agli esercizi in cui l'obbligazione verrà effettivamente a scadere;
- *Contributi in conto interessi (trasferimenti correnti)*. Sono di competenza degli esercizi in cui scadono le singole obbligazioni poste a carico di questo ente (concedente), che si uniforma, così facendo, al contenuto del piano di ammortamento del prestito assunto dall'ente beneficiario del contributo;
- *Contributi correnti a carattere pluriennale (trasferimenti correnti)*. Se previsti in bilancio, seguono i criteri di attribuzione esposti per i contributi in conto interesse;
- *Oneri finanziari su mutui e prestiti (interessi passivi)*. Sono stati previsti e imputati negli esercizi in cui andrà a scadere ciascuna obbligazione giuridica passiva. Dal punto di vista economico, si tratta della remunerazione sul capitale a prestito che sarà liquidato all'istituto concedente sulla base del piano di ammortamento;
- *Conferimento di incarichi a legali (beni e servizi)*. Questo genere di spesa legale, la cui esigibilità non è determinabile a priori, sono stati provvisoriamente imputati all'esercizio in cui il contratto di prestazione d'opera intellettuale è firmato ed in deroga, quindi, al principio della competenza potenziata. Si tratta di un approccio adottato per garantire l'iniziale copertura per poi effettuare, in sede di riaccertamento dei residui passivi a rendiconto, la reimputazione della spesa ad un altro esercizio. Quest'ultima operazione, comporta il ricorso alla tecnica del *fondo pluriennale vincolato* che consente di reimputare l'impegno ad un altro esercizio, purché la relativa spesa sia stata interamente finanziata nell'esercizio in cui sorge l'originaria obbligazione;
- *Sentenze in itinere (beni e servizi)*. La presenza di cause legali in cui sussistono fondate preoccupazioni circa l'esito non favorevole del contenzioso è un elemento che può incidere sulla solidità e sulla sostenibilità nel tempo degli equilibri di bilancio, e questo, anche in presenza di sentenze non definitive. Esiste, pertanto, un'obbligazione passiva che è condizionata al verificarsi di un evento successivo (l'esito del giudizio o del ricorso) ma che va subito fronteggiata. In presenza di situazioni come quella delineata è stata valutata dall'ente la possibilità di accantonare l'onere stimato in un apposito fondo rischi, la cui modalità di gestione contabile è già descritta in altro specifico argomento, a cui pertanto si rinvia.

Il prospetto mostra la composizione sintetica delle uscite correnti mentre il dettaglio (spesa per macro aggregati) è riportato nel conto di bilancio o nell'eventuale modello che riclassifica gli importi in base al piano dei conti finanziario, a cui pertanto si rinvia.

Tit.1/U (Correnti)	Rendiconto 2023	
	Stanziam. finali	Impegni comp.
101 Redditi da lavoro dipendente		3.146.193,63
102 Imposte e tasse a carico dell'ente		157.385,92
103 Acquisto di beni e servizi		7.362.529,32
104 Trasferimenti correnti		2.609.817,43
105 Trasferimenti di tributi		0,00
106 Fondi perequativi		0,00
107 Interessi passivi		2.438,28
108 Altre spese per redditi da capitale		0,00
109 Rimborsi e poste correttive delle entrate		46.566,60
110 Altre spese correnti		184.346,90
<b>Totale</b>	<b>15.464.941,91</b>	<b>13.509.278,08</b>

### 8.3 Spese in conto capitale

Gli interventi per l'acquisto o la realizzazione di beni e servizi durevoli sono stati imputati negli esercizi in cui andranno a scadere le singole obbligazioni derivanti dal rispettivo contratto o convenzione. Per gli interventi che non richiedono la stima dei tempi di realizzazione (crono programma), l'imputazione ai rispettivi esercizi è stata effettuata secondo il principio generale, in corrispondenza dell'esigibilità della spesa. Rientrano in questo contesto le spese in conto capitale a carico dell'ente (Macro.201), gli investimenti fissi lordi (Macro.202), i contributi agli investimenti (Macro.203), i trasferimenti in conto capitale (Macro.204) a cui va ad aggiungersi la voce residuale delle altre spese in conto capitale (Macro.205). Con riguardo alle problematiche contabili di ampio respiro prese in considerazione durante la stesura del rendiconto, si evidenzia quanto segue:

- *Finanziamento dell'opera*. La copertura delle spese d'investimento deve sussistere fin dall'inizio e per l'intero importo della spesa, e questo, anche in presenza di una situazione che preveda l'assunzione degli impegni su più esercizi, secondo il criterio della competenza potenziata. L'eventuale presenza in bilancio di stanziamenti in conto capitale non ha autorizzato, di per sé, l'assegnazione dei relativi lavori che sono stati invece

necessariamente preceduti dall'accertamento della corrispondente entrata. Per maggiori dettagli su questo aspetto si rinvia allo specifico argomento della Nota integrativa dedicato alle modalità di finanziamento degli investimenti;

- **Impegno ed imputazione della spesa.** Le spese d'investimento, purché provviste di finanziamento e in presenza di un'obbligazione verso terzi, sono state impegnate imputandole nell'esercizio di prevista esigibilità della relativa spesa.

In deroga a quanto sopra, se sussiste un primo tipo di condizioni minimali richieste dalla norma (quadro economico disponibile in seguito all'avvenuta approvazione del relativo progetto; avvenuta attivazione nell'esercizio di almeno una procedura di gara in corso di espletamento per una delle voci del quadro economico, escluse le spese progettuali), l'intero stanziamento del quadro economico è stato considerato "come impegnato" e ciascuna spesa è stata imputata nell'esercizio in cui si presume diventerà esigibile, evitando così la formazione di un'economia di bilancio (deroga limitata ad un solo esercizio). L'imputazione della spesa in conto esercizi futuri è stata effettuata con il ricorso alla tecnica del FPV.

Sempre in deroga al principio generale, se sussiste un secondo tipo di condizioni minimali richieste dalla norma (quadro economico disponibile; impegno di spesa con un'obbligazione contrattuale su almeno una voce del quadro economico, escluse le spese progettuali), l'intero stanziamento del quadro economico è stato considerato "come impegnato" e ciascuna spesa è stata imputata nell'esercizio in cui si presume diventerà esigibile, evitando così la formazione di un'economia di bilancio (nessun limite temporale alla deroga).

- **Adeguamento del crono programma.** I lavori relativi ad un'opera pubblica già finanziata possono essere realizzati nei tempi previsti oppure subire variazioni in corso d'opera dovute al verificarsi di situazioni difficilmente prevedibili. In presenza di variazione nei tempi previsti di realizzazione dell'opera, si è provveduto a reimputare la spesa attribuendola all'esercizio in cui è prevista la sua esigibilità.
- **Trasferimenti in conto capitale a favore di terzi.** La concessione di contributi di parte investimento, pur essendo collocata tra le spese in conto capitale, non appartiene a questo comparto. Si tratta, infatti, della prevista erogazione di fondi a beneficio di altri soggetti che assume, nell'ottica economica, la natura di un disinvestimento. Anche per questo motivo, queste voci sono collocate negli equilibri di bilancio tra quelle assimilate alle uscite di parte corrente. Gli eventuali impegni di questa natura sono stati pertanto assoggettati agli stessi principi di competenza adottati per i trasferimenti correnti, già analizzati nell'omonimo argomento.

Il prospetto mostra la composizione sintetica delle spese in conto capitale mentre il dettaglio (spesa per macro aggregati) è riportato nel conto di bilancio ufficiale o nell'eventuale modello che riclassifica gli stessi importi in base al piano dei conti finanziario, a cui pertanto si rinvia.

Tit.2/U (In conto capitale)	Rendiconto 2023	
	Stanziam. finali	Impegni comp.
201 Tributi in conto capitale a carico dell'ente		0,00
202 Investimenti fissi lordi e acquisto di terreni		4.232.870,67
203 Contributi agli investimenti		170.181,74
204 Altri trasferimenti in conto capitale		0,00
205 Altre spese in conto capitale		0,00
<b>Totale</b>	<b>7.558.063,81</b>	<b>4.403.052,41</b>

#### 8.4 Rimborso di prestiti

Gli impegni destinati alla restituzione dei prestiti contratti sono stati imputati nell'esercizio in cui viene a scadere l'importo dell'obbligazione giuridica passiva a carico dell'ente che corrisponde, in termini monetari, alla rata di ammortamento del debito (annualità).

Appartengono a questa classificazione il rimborso dei titoli obbligazionari (Macro.401), dei prestiti a breve termine (Macro.402), dei mutui e altri finanziamenti a medio e lungo termine (Macro.403) oltre al gruppo residuale del rimborso di altre forme di indebitamento (Macro.404).

Nello specifico, ed entrando così nel merito degli stanziamenti di bilancio, si sottolinea che:

- **Quota capitale.** Si tratta della restituzione frazionata dell'importo originariamente concesso secondo la progressione indicata dal rispettivo piano di ammortamento, con la tempistica e gli importi ivi riportati. L'imputazione della spesa, senza alcuna eccezione, è stata effettuata nel rispetto del principio generale di competenza ed è collocata tra i rimborsi di prestiti;
- **Quota interessi.** È l'importo che è pagato all'istituto concedente, insieme alla restituzione della parte capitale, a titolo di controprestazione economica per l'avvenuta messa a disposizione della somma mutuata. La quota interessi, pur essendo imputata in bilancio con gli stessi criteri della quota capitale, diversamente da questa ultima, è collocata tra le spese correnti (Macro.107).

Il prospetto mostra la composizione sintetica delle spese per rimborso di prestiti mentre il dettaglio (spesa per macro aggregati) è riportato nel conto di bilancio ufficiale o nell'eventuale modello che riclassifica gli stessi importi in base al piano dei conti finanziario, a cui pertanto si rinvia. Nel 2022 si è provveduto ad estinguere anticipatamente un Mutuo utilizzando l'importo appositamente vincolato nel risultato di amministrazione (corrispondente al 10% dei proventi delle alienazioni effettuate, ex art. 56bis, comma 11, del d.l. 69/2013, da destinare all'estinzione anticipata dei mutui). Di seguito si riporta la data di scadenza dei mutui ancora in essere: -Mutuo CDP 4486580/00 al 31.12.2026. Un altro Mutuo MEF 4385150/00 (la cui scadenza era stata rinviata ex lege al 31.12.2022 causa emergenza COVID-19) è spirato al 31.12.2022.

Tit.4/U (Rimborso di prestiti)	Rendiconto 2023	
	Stanziam. finali	Impegni comp.
401 Rimborso di titoli obbligazionari		0,00
402 Rimborso prestiti a breve termine		0,00
403 Rimborso mutui e altri finanziamenti a medio lungo termine		16.616,04
404 Rimborso di altre forme di indebitamento		0,00
405 Fondi per rimborso prestiti		0,00
<b>Totale</b>	<b>16.617,00</b>	<b>16.616,04</b>

#### 8.5 Altre considerazioni sulle uscite

Non ci sono considerazioni tecniche o valutazioni particolari da segnalare su altri aspetti della gestione delle uscite, in aggiunta o ad integrazione di quanto già riportato in questa sezione della Nota integrativa.

## 9 Fenomeni che necessitano di particolari cautele

### 9.1 Valutazione prudente di fenomeni ad impatto differito

Il bilancio di previsione di questo esercizio era stato predisposto iscrivendo tra le entrate le componenti positive che ragionevolmente si sarebbero rese disponibili nel periodo amministrativo considerato, mentre le componenti negative erano state limitate alle sole voci che avrebbero comportato l'assunzione di impegni di spesa realmente sostenibili, in quanto finanziati dalle corrispondenti risorse previste.

Lo stesso criterio è stato poi seguito durante la gestione e nelle relative variazioni di bilancio, per cui le previsioni di entrata (stima degli accertamenti di competenza) sono state dimensionate evitando fenomeni di sovrastima mentre, nel versante delle uscite (stima degli impegni imputabili nell'esercizio), sono stati evitati fenomeni che avrebbero portato alla sottostima delle spese in corso di formazione o di definizione (rispetto del principio n.9 - Prudenza).

L'approccio prudente alla politica di bilancio ha quindi creato le condizioni affinché i successivi atti di gestione poggiassero su basi finanziarie sufficientemente solide, compatibilmente, però, con la disponibilità di adeguati flussi informativi. Questa affermazione è sicuramente valida per gli eventi che presentano caratteristiche di normalità e semplicità operativa; situazioni, quindi, prive di rischio significativo.

Ma nel medesimo intervallo di tempo si sono anche manifestati fenomeni che non offrivano lo stesso grado di prevedibilità e facilità di intervento, aspetti su cui è opportuno concentrare a rendiconto le dovute attenzioni. Nel predisporre questo bilancio, ad esempio, era stata posta particolare attenzione nel valutare l'impatto di alcuni particolari fenomeni, come la consistenza e le possibili implicazioni prodotte dalla modalità di finanziamento degli investimenti, il tipo e quantità delle garanzie prestate a terzi, gli eventuali impieghi di risorse in strumenti derivati, oltre alla possibile presenza di situazioni in corso di definizione che avrebbero potuto portare alla formazione debiti fuori bilancio. Si tratta di fatti e circostanze che ora, in fase di consuntivo, devono essere nuovamente oggetto di particolari cautele e, come tali, approfonditi in modo separato nei successivi punti della Nota integrativa.

### 9.2 Modalità di finanziamento del bilancio investimenti

Le *fonti* a cui l'ente può accedere per reperire beni o servizi di natura durevole sono le entrate correnti destinate per legge a tale scopo, l'eccedenza corrente di bilancio (risparmio), l'alienazione di beni e diritti patrimoniali, i proventi dei permessi di costruire (oneri di urbanizzazione), i trasferimenti in conto capitale, le accensioni di prestiti e l'avanzo di amministrazione (eccedenza di esercizi pregressi).

L'eventuale fondo pluriennale vincolato applicato (FPV/E), pur essendo collocato tra le entrate, è solo la riproposizione in bilancio, per esigenze di quadratura contabile dovute all'adozione del criterio di competenza finanziaria potenziata, di entrate in prevalenza a specifica destinazione che sono già state contabilizzate ed accertate in esercizi precedenti. Il FPV/E stanziato in entrata, in definitiva, può essere paragonato al finanziamento delle spese di bilancio ottenuto applicando in entrata la parte vincolata dell'avanzo di amministrazione. Si tratta di due modalità che hanno origine diversa ma simile natura contabile; sono, per la quasi totalità, originate da risorse attivate in esercizi precedenti e provviste di un vincolo di destinazione più o meno elevato. Questo significa che la decisione di finanziare un investimento con fonti di questa natura può essere modificata, anche in presenza di future economie di spesa, solo con l'adozione di particolari procedimenti contabili, sempre adeguatamente motivati.

L'importanza di approfondire nella Nota integrativa le modalità di finanziamento delle opere pubbliche messe in atto deriva dall'importante influsso che queste scelte hanno sugli equilibri finanziari. Per quanto riguarda le spese in conto capitale, gli effetti indotti dall'*espansione degli investimenti* sono per taluni versi positivi, come il beneficio immediato prodotto sull'economia locale (maggiore disponibilità di lavoro) e sulla qualità dei servizi resi (disponibilità di infrastrutture migliori) ma ci possono essere anche conseguenze negative, come l'impatto che può derivare dal rimborso del prestito (quota capitale e interessi) in presenza di un'opera finanziata con il ricorso al credito oneroso di terzi. Le considerazioni tecniche su quest'ultimo fenomeno, come la necessaria cautela che deve portare alla scelta della forma di finanziamento, sono già state formulate nei corrispondenti argomenti della Nota integrativa (livello di indebitamento ed esposizione per interessi passivi).

Per quanto riguarda invece gli *aspetti prettamente contabili* relativi alle modalità di finanziamento e di imputazione contabile delle entrate di parte investimento, oggetto di rendiconto, si sottolinea quanto segue:

- *Grado di copertura*. Ciascuna spesa è associata alla corrispondente fonte di entrata. Si da atto, inoltre, che la successiva attivazione dell'opera, con l'assegnazione delle prestazioni di natura tecnica o intellettuale, ha avuto luogo se, e solo dopo, il completo reperimento del finanziamento previsto. L'intervento, infatti, deve essere coperto da opportune risorse fin dall'inizio, e questo, a prescindere dallo sviluppo temporale dei lavori (crono programma) e dai tempi di assunzione dei relativi impegni;
- *Criterio d'imputazione*. Il finanziamento effettivo di ciascun investimento può derivare sia da poste accertate e interamente imputate nello stesso esercizio che da entrate accertate nell'esercizio ma imputate in esercizi successivi. Costituiscono idonea copertura finanziaria, nel primo caso, le risorse accertate e imputate nello stesso esercizio, compreso l'avanzo di amministrazione deliberato con il precedente rendiconto e poi applicato a bilancio, mentre nel secondo, le entrate accertate nell'esercizio ma imputate negli anni successivi purché l'esigibilità dell'incasso dipenda dalla semplice manifestazione unilaterale dell'ente o da quella conclamata degli enti pubblici concedenti.

La situazione, come riportata nel prospetto successivo ed avendo soprattutto riguardo agli effetti prodotti dal ricorso all'indebitamento, anche non assistito da eventuali contributi in conto interessi, non richiede alcun intervento correttivo con carattere d'urgenza. I possibili provvedimenti migliorativi e/o correttivi, frutto di nuove ed ulteriori valutazioni d'insieme, saranno ponderati ed eventualmente adottati solo in seguito al normale svolgimento dell'attività di monitoraggio e controllo sulla gestione.

Modalità di finanziamento del bilancio investimenti nel suo complesso	Finanziamenti 2023	
	Previsto	Accertato
Entrate in C/capitale (Tit.4.00/E) (+)	2.683.342,95	2.588.148,79
Contributi agli investimenti per rimborso prestiti (Tit.4.02.06/E)	0,00	0,00
Altre entrate C/capitale che finanziano spese correnti (da Tit.4.00/E)	0,00	0,00
Entrate in C/capitale che finanziano uscite correnti (-)	0,00	0,00
<b>Risorse ordinarie</b>	<b>2.683.342,95</b>	<b>2.588.148,79</b>
FPV entrata per investimenti (FPV/E) (+)	2.121.051,42	2.121.051,42
Avanzo applicato al bilancio investimenti (+)	2.753.669,44	2.753.669,44
Entrate correnti che finanziano investimenti (+)	0,00	0,00
Riduzione attività finanziarie (Tit.5.00/E) (+)	0,00	0,00
Riscossioni crediti a breve termine (Tit.5.02/E)	0,00	0,00
Riscossioni crediti a medio-lungo termine (Tit.5.03/E)	0,00	0,00
Altre entrate per riduzione attività finanziarie (Tit.5.04/E)	0,00	0,00
Riduzione att. finanziarie assimilabili a movimento fondi (-)	0,00	0,00
Accensioni prestiti (Tit.6.00/E) (+)	0,00	0,00
Accensione prestiti per estinzione anticipata prestiti (da Tit.6.00/E)	0,00	0,00
Altre accensioni prestiti che finanziano uscite correnti (da Tit.6.00/E)	-	-
Accensioni di prestiti che finanziano uscite correnti (-)	0,00	0,00
<b>Risorse straordinarie</b>	<b>4.874.720,86</b>	<b>4.874.720,86</b>
<b>Totale</b>	<b>7.558.063,81</b>	<b>7.462.869,65</b>

### 9.3 Principali investimenti attivati nell'esercizio

La concreta attivazione di un investimento, con la relativa assegnazione del progetto o il successivo inizio effettivo dei lavori, può avvenire solo in seguito all'avvenuto perfezionamento del relativo finanziamento. Premesso ciò, il prospetto che segue elenca i principali investimenti attivati nell'intervallo di tempo considerato ed omette gli interventi di minore, secondaria o trascurabile importanza. Il riscontro sull'impatto economico dell'intervento in conto capitale, infatti, va concentrato sui fenomeni che hanno avuto una qualche rilevanza significativa sugli equilibri complessivi di bilancio. Questi ultimi, possono essere considerati in modo statico (situazione attuale) oppure visti anche in un'ottica dinamica di più ampio periodo (prospettiva di medio termine). La situazione, come riportata nel prospetto e sulla base delle informazioni al momento disponibili, non richiede alcun intervento correttivo con carattere d'urgenza. I possibili provvedimenti migliorativi e/o correttivi, frutto di nuove ed ulteriori valutazioni d'insieme, saranno ponderati ed eventualmente adottati solo in seguito al normale svolgimento dell'attività di monitoraggio e controllo sulla gestione.

Elenco dei principali investimenti attivati nell'esercizio	Investimenti 2023
NUOVA SEDE POLIZIA LOCALE	583.831,91
RIQUALIFICAZIONE DI VERDE E PARCHEGGI VIA BRAILLE	450.000,00
MAN. STR. SOSTITUZIONE INFISSI SCUOLA S.ANTONINO	110.000,00
MANUTENZIONE STRAORDINARIA STRADE	1.764.026,14
MANUT. SISTEMA PIAZZA - STRALCIO 1A	463.476,58
REALIZZ. PARCHEGGIO E AREA VERDE Via Pio la Torre	150.000,00
REALIZZAZIONE NUOVO PARCHEGGIO Via Garcia Lorca	175.000,00
<b>Totale</b>	<b>3.696.334,63</b>

### 9.4 Garanzie prestate

L'amministrazione può legittimamente concedere delle garanzie, principali o sussidiarie, a favore di altri soggetti e sottoscrivendo i rispettivi documenti che vincolano l'ente nel tempo. Dal punto di vista prettamente patrimoniale, il valore complessivo delle garanzie prestate è riportato tra i conti d'ordine della contabilità economica mentre la concessione della singola garanzia non richiede, di regola, alcuna specifica registrazione finanziaria, né è soggetta a particolari restrizioni.

Pur in assenza di specifici vincoli, l'approccio prudente alle problematiche della gestione, che deve sempre precedere le scelte della pubblica amministrazione, può portare l'ente a preferire il possibile accantonamento di un fondo rischi tra le uscite di competenza. L'eventuale stanziamento a carattere facoltativo può essere assimilato ad un'economia volontaria di bilancio, che non è stata oggetto di impegno, e collegata al rischio implicito connesso con la sottoscrizione delle garanzie verso terzi. Questo risparmio produce a rendiconto una componente positiva nel calcolo del risultato, importo poi riservato, nella forma di avanzo vincolato, alla copertura dell'onere che potrebbe sorgere in futuro per l'eventuale escussione del debito garantito.

La situazione, come riportata nel prospetto e sulla base delle informazioni al momento disponibili, non richiede alcun intervento correttivo con carattere d'urgenza. I possibili provvedimenti migliorativi e/o correttivi, frutto di nuove ed ulteriori valutazioni d'insieme, saranno ponderati ed eventualmente adottati solo in seguito al normale svolgimento dell'attività di monitoraggio e controllo sulla gestione.

<b>Elenco delle garanzie prestate dall'Ente (Consistenza)</b>	<b>Rendiconto 2023</b>
Polisportiva Dilettantistica Casalgrande	413.000,00
<b>Totale</b>	<b>413.000,00</b>

<b>Denominazione</b>	Polisportiva Dilettantistica Casalgrande
<b>Contenuto e valutazioni</b>	Trattasi di garanzia fidejussoria rilasciata a favore di Polisportiva dilettantistica di Casalgrande come di seguito riassunto: "Delibera di C.C. n. 53/2011 "Realizzazione investimento nuovo manto in erba sintetica per campo da calcio del centro sportivo di Villalunga" - scadenza fidejussione 31.08.2025 (per proroga termini prevista ex lege causa emergenza epidemiologica da COVID-19) - importo totale € 250.000,00; "Delibera di C.C. n. 68/2013 "Realizzazione di nuovi locali di servizio presso il centro polisportivo di Villalunga" - scadenza fidejussione 13.08.2025 (per proroga termini prevista ex lege causa emergenza epidemiologica da COVID-19) - importototale € 163.000,00 . Nel risultato di amministrazione è stato accantonato l'intero importo del debito residuo al 31.12.2023: € 78.354,53.

### 9.5 Debiti fuori bilancio in corso di formazione

I debiti fuori bilancio sono situazioni debitorie riconducibili ad attività di gestione intraprese ma non ancora formalizzate con l'assunzione del relativo impegno. Le casistiche sono varie, come l'esito di sentenze esecutive, la necessità di coprire disavanzi di consorzi, aziende speciali, istituzioni, l'esigenza di finanziare convenzioni, atti costitutivi e ricapitalizzazioni di società, fino alla necessità di ultimare procedure espropriative ed occupazioni d'urgenza. Un debito fuori bilancio può nascere anche in seguito all'avvenuta acquisizione di beni e servizi in violazione degli obblighi di preventivo impegno della spesa, con la conseguenza che l'amministrazione deve poi dimostrare la pertinenza di questo ulteriore fabbisogno di risorse con le attribuzioni riconducibili alle funzioni proprie dell'ente. Si deve pertanto conciliare, seppure a posteriori, l'acquisto del bene o del servizio con le regole ufficiali della contabilità e della contrattualistica pubblica.

Dal punto di vista operativo, l'ente iscrive in contabilità queste passività pregresse con un procedimento che prevede il loro riconoscimento con apposita delibera soggetta all'approvazione del consiglio, atto che va così ad impegnare e finanziare la relativa spesa. Il riconoscimento del debito, la contabilizzazione della posta nella parte passiva del bilancio e il reperimento del finanziamento, pertanto, sono tre distinti passaggi di un unico procedimento formale che porta alla regolarizzazione della pratica.

La presenza di eventuali debiti fuori bilancio in corso di formazione, al pari di altre passività la cui esistenza è in qualche modo nota ancorché non del tutto definita, può richiedere l'accantonamento di somme tali da consentire, nella prima occasione utile, il riconoscimento formale del debito pregresso con il suo contestuale finanziamento e la registrazione in bilancio.

Non sono stati segnalati debiti fuori bilancio nell'esercizio 2023.

<b>Debiti fuori bilancio in corso di formazione (Non ancora riconoscibili)</b>	<b>Importo</b>
Sentenze	0,00
Disavanzi	0,00
Ricapitalizzazioni	0,00
Espropri	0,00
Altro	0,00
<b>Totale</b>	<b>0,00</b>

<b>Denominazione</b>	Sentenze
<b>Contenuto e valutazioni</b>	Nessun elemento da segnalare

<b>Denominazione</b>	Disavanzi
<b>Contenuto e valutazioni</b>	Nessun elemento da segnalare

<b>Denominazione</b>	Ricapitalizzazioni
<b>Contenuto e valutazioni</b>	Nessun elemento da segnalare

<b>Denominazione</b>	Espropri
<b>Contenuto e valutazioni</b>	Nessun elemento da segnalare

<b>Denominazione</b>	Altro
<b>Contenuto e valutazioni</b>	Nessun elemento da segnalare



## 10 Conclusioni

### 10.1 Considerazioni finali e conclusioni

I documenti contabili di rendiconto sono stati predisposti attenendosi alle regole stabilite dalla normativa in vigore e sono coerenti con le "Disposizioni in materia di armonizzazione dei sistemi contabili e degli schemi di bilancio" (D.Lgs.n.118/11), applicabili a questo esercizio. In particolare, il bilancio complessivo è in equilibrio in termini di stanziamenti definitivi e la scomposizione dello stesso nelle singole componenti rispecchia le prescrizioni di legge.

Il consuntivo è stato predisposto secondo lo schema del rendiconto della gestione previsto dalla normativa vigente, che comprende il conto del bilancio, i relativi riepiloghi, il quadro generale riassuntivo, la verifica degli equilibri, lo stato patrimoniale e il conto economico. Al rendiconto sono stati allegati i prospetti del risultato di amministrazione, la composizione del fondo pluriennale vincolato, la composizione del fondo crediti di dubbia esigibilità, il prospetto degli accertamenti per titoli, tipologie e categorie, quello degli impegni per missioni, programmi e macro aggregati, la tabella degli accertamenti imputati agli esercizi successivi, quella degli impegni imputati agli esercizi successivi, il prospetto dei costi per missione, le spese per l'utilizzo di contributi e trasferimenti da organismi comunitari e internazionali, quelle per lo svolgimento delle funzioni delegate dalle regioni, ed infine, il prospetto dei dati SIOPE.

I criteri di attribuzione delle entrate e delle uscite rispecchiano il principio della "competenza finanziaria potenziata" mentre risulta correttamente calcolato sia il risultato di amministrazione che il fondo pluriennale vincolato. I crediti verso terzi sono stati attentamente valutati come il possibile accantonamento del rispettivo fondo svalutazione. I fenomeni con andamento pluriennale che potevano avere effetti distorsivi sull'attuale strategia di bilancio, conseguente all'avvenuta approvazione di questo rendiconto, sono stati descritti ed analizzati, in ogni loro aspetto, fornendo inoltre le opportune considerazioni.

Dove la norma dava adito a interpretazioni controverse e non ancora consolidate, è stata scelta una soluzione che andasse a privilegiare la sostanza invece che il puro e semplice rispetto della forma, come previsto dal rispettivo principio. Le informazioni di natura contabile richieste dalla legge, e non già riportate nei modelli obbligatori ed ufficiali, sono state riprese e sviluppate nella presente Nota integrativa, fornendo quindi una chiave di lettura tecnica al quadro finanziario ed economico complessivo.

I fenomeni analizzati in questa relazione, infine, sono stati descritti con un approccio che li rendesse più comprensibili agli interlocutori, pubblici o privati, in possesso di una conoscenza, anche solo generica, sulla complessa realtà economica e finanziaria dell'ente locale.



## CONTO ECONOMICO

CONTO ECONOMICO		2023	2022
<b>A) COMPONENTI POSITIVI DELLA GESTIONE</b>			
1	Proventi da tributi	9.487.781,36	9.191.613,37
2	Proventi da fondi perequativi	2.058.113,14	2.062.999,80
3	Proventi da trasferimenti e contributi	4.083.846,58	5.207.677,79
a	<i>Proventi da trasferimenti correnti</i>	1.246.662,04	1.421.971,90
b	<i>Quota annuale di contributi agli investimenti</i>	2.698.683,23	2.602.243,89
c	<i>Contributi agli investimenti</i>	138.501,31	1.183.462,00
4	Ricavi delle vendite e prestazioni e proventi da servizi pubblici	1.548.172,78	1.396.162,58
a	<i>Proventi derivanti dalla gestione dei beni</i>	369.528,27	363.338,31
b	<i>Ricavi della vendita di beni</i>	0,00	0,00
c	<i>Ricavi e proventi dalla prestazione di servizi</i>	1.178.644,51	1.032.824,27
5	Variazioni nelle rimanenze di prodotti in corso di lavorazione, etc (+/-)	0,00	0,00
6	Variazione dei lavori in corso su ordinazione	0,00	0,00
7	Incrementi di immobilizzazioni per lavori interni	0,00	0,00
8	Altri ricavi e proventi diversi	145.563,56	247.018,26
<b>TOTALE COMPONENTI POSITIVI DELLA GESTIONE (A)</b>		<b>17.323.477,42</b>	<b>18.105.471,80</b>
<b>B) COMPONENTI NEGATIVI DELLA GESTIONE</b>			
9	Acquisto di materie prime e/o beni di consumo	165.538,72	157.771,86
10	Prestazioni di servizi	7.147.883,79	7.726.212,95
11	Utilizzo beni di terzi	49.154,98	45.789,18
12	Trasferimenti e contributi	2.764.177,25	2.912.432,45
a	<i>Trasferimenti correnti</i>	2.609.817,43	2.636.823,81
b	<i>Contributi agli investimenti ad Amministrazioni pubb.</i>	97.980,37	215.485,61
c	<i>Contributi agli investimenti ad altri soggetti</i>	56.379,45	60.123,03
13	Personale	3.362.725,26	3.298.373,07
14	Ammortamenti e svalutazioni	3.331.985,62	3.232.465,92
a	<i>Ammortamenti di immobilizzazioni Immateriali</i>	51.929,54	57.119,90
b	<i>Ammortamenti di immobilizzazioni materiali</i>	2.646.753,69	2.545.123,99
c	<i>Altre svalutazioni delle immobilizzazioni</i>	0,00	0,00
d	<i>Svalutazione dei crediti</i>	633.302,39	630.222,03
15	Variazioni nelle rimanenze di materie prime e/o beni di consumo (+/-)	0,00	0,00
16	Accantonamenti per rischi	0,00	0,00
17	Altri accantonamenti	23.710,00	23.403,00
18	Oneri diversi di gestione	277.855,80	202.376,26
<b>TOTALE COMPONENTI NEGATIVI DELLA GESTIONE (B)</b>		<b>17.123.031,42</b>	<b>17.598.824,69</b>
<b>DIFFERENZA TRA COMP. POSITIVI E NEGATIVI DELLA GESTIONE (A-B)</b>		<b>200.446,00</b>	<b>506.647,11</b>
<b>C) PROVENTI ED ONERI FINANZIARI</b>			
<i>Proventi finanziari</i>			
19	Proventi da partecipazioni	491.198,55	469.950,78
a	<i>da società controllate</i>	0,00	0,00
b	<i>da società partecipate</i>	491.198,55	469.950,78
c	<i>da altri soggetti</i>	0,00	0,00
20	Altri proventi finanziari	3.192,48	3.479,43
<b>Totale proventi finanziari</b>		<b>494.391,03</b>	<b>473.430,21</b>
<i>Oneri finanziari</i>			
21	Interessi ed altri oneri finanziari	2.438,28	13.131,45
a	<i>Interessi passivi</i>	2.438,28	13.131,45
b	<i>Altri oneri finanziari</i>	0,00	0,00
<b>Totale oneri finanziari</b>		<b>2.438,28</b>	<b>13.131,45</b>
<b>TOTALE PROVENTI E ONERI FINANZIARI (C)</b>		<b>491.952,75</b>	<b>460.298,76</b>
<b>D) RETTIFICHE DI VALORE ATTIVITA' FINANZIARIE</b>			
22	Rivalutazioni	0,00	0,00
23	Svalutazioni	0,00	0,00
<b>TOTALE RETTIFICHE (D)</b>		<b>0,00</b>	<b>0,00</b>
<b>E) PROVENTI ED ONERI STRAORDINARI</b>			
24	Proventi straordinari	5.888.602,25	1.928.526,77
a	<i>Proventi da permessi di costruire</i>	0,00	0,00
b	<i>Proventi da trasferimenti in conto capitale</i>	186.246,34	166.476,79
c	<i>Sopravvenienze attive e insussistenze del passivo</i>	4.281.831,44	1.447.986,58



## CONTO ECONOMICO

	CONTO ECONOMICO	2023	2022
d	Plusvalenze patrimoniali	1.270.474,84	168.804,00
e	Altri proventi straordinari	150.049,63	145.259,40
	<b>Totale proventi straordinari</b>	<b>5.888.602,25</b>	<b>1.928.526,77</b>
25	Oneri straordinari	3.513.635,76	915.003,44
a	Trasferimenti in conto capitale	0,00	0,00
b	Sopravvenienze passive e insussistenze dell'attivo	3.513.635,76	915.003,44
c	Minusvalenze patrimoniali	0,00	0,00
d	Altri oneri straordinari	0,00	0,00
	<b>Totale oneri straordinari</b>	<b>3.513.635,76</b>	<b>915.003,44</b>
	<b>TOTALE PROVENTI ED ONERI STRAORDINARI (E)</b>	<b>2.374.966,49</b>	<b>1.013.523,33</b>
	<b>RISULTATO PRIMA DELLE IMPOSTE (A-B+C+D+E)</b>	<b>3.067.365,24</b>	<b>1.980.469,20</b>
26	Imposte (*)	154.210,76	155.746,16
	<b>RISULTATO DELL'ESERCIZIO</b>	<b>2.913.154,48</b>	<b>1.824.723,04</b>



## STATO PATRIMONIALE - ATTIVO

STATO PATRIMONIALE (ATTIVO)		2023	2022
<b>A) CREDITI vs.LO STATO ED ALTRE AMMINISTRAZIONI PUBBLICHE PER LA PARTECIPAZIONE AL FONDO DI DOTAZIONE</b>		<b>0,00</b>	<b>0,00</b>
<b>TOTALE CREDITI vs PARTECIPANTI (A)</b>		<b>0,00</b>	<b>0,00</b>
<b>B) IMMOBILIZZAZIONI</b>			
I	<i>Immobilizzazioni immateriali</i>	116.373,06	139.681,18
1	Costi di impianto e di ampliamento	0,00	0,00
2	Costi di ricerca sviluppo e pubblicità	0,00	0,00
3	Diritti di brevetto ed utilizzazione opere dell'ingegno	0,00	0,00
4	Concessioni, licenze, marchi e diritti simile	0,00	0,00
5	Avviamento	0,00	0,00
6	Immobilizzazioni in corso ed acconti	2.085,48	3.281,62
9	Altre	114.287,58	136.399,56
<b>Totale immobilizzazioni immateriali</b>		<b>116.373,06</b>	<b>139.681,18</b>
II	<i>Immobilizzazioni materiali (3)</i>		
1	Beni demaniali	36.614.660,27	36.156.487,10
1.1	Terreni	835.013,21	835.013,21
1.2	Fabbricati	1.115.031,40	1.131.209,18
1.3	Infrastrutture	34.664.615,66	34.190.264,71
1.9	Altri beni demaniali	0,00	0,00
III 2	Altre immobilizzazioni materiali (3)	27.549.511,99	27.070.361,49
2.1	Terreni	2.279.898,82	2.111.094,82
a	di cui in leasing finanziario	0,00	0,00
2.2	Fabbricati	24.538.328,15	24.377.231,82
a	di cui in leasing finanziario	0,00	0,00
2.3	Impianti e macchinari	30.605,67	22.991,03
a	di cui in leasing finanziario	0,00	0,00
2.4	Attrezzature industriali e commerciali	267.918,81	272.085,06
2.5	Mezzi di trasporto	53.402,39	78.425,65
2.6	Macchine per ufficio e hardware	0,00	1.709,22
2.7	Mobili e arredi	149.973,08	128.332,41
2.8	Infrastrutture	0,00	0,00
2.99	Altri beni materiali	229.385,07	78.491,48
3	Immobilizzazioni in corso ed acconti	1.868.302,65	1.209.662,86
<b>Totale immobilizzazioni materiali</b>		<b>66.032.474,91</b>	<b>64.436.511,45</b>
IV	<i>Immobilizzazioni Finanziarie (1)</i>		
1	Partecipazioni in	12.064.068,71	11.209.450,11
a	imprese controllate	0,00	0,00
b	imprese partecipate	11.471.861,69	0,00
c	altri soggetti	592.207,02	11.209.450,11
2	Crediti verso	0,00	0,00
a	altre amministrazioni pubbliche	0,00	0,00
b	imprese controllate	0,00	0,00
c	imprese partecipate	0,00	0,00
d	altri soggetti	0,00	0,00
3	Altri titoli	0,00	0,00
<b>Totale immobilizzazioni finanziarie</b>		<b>12.064.068,71</b>	<b>11.209.450,11</b>
<b>TOTALE IMMOBILIZZAZIONI (B)</b>		<b>78.212.916,68</b>	<b>75.785.642,74</b>
<b>C) ATTIVO CIRCOLANTE</b>			
I	<i>Rimanenze</i>	0,00	0,00
<b>Totale rimanenze</b>		<b>0,00</b>	<b>0,00</b>
II	<i>Crediti (2)</i>		
1	Crediti di natura tributaria	2.443.232,63	2.540.092,96
a	Crediti da tributi destinati al finanziamento della sanità	0,00	0,00
b	Altri crediti da tributi	2.443.232,63	2.522.634,05
c	Crediti da Fondi perequativi	0,00	17.458,91
2	Crediti per trasferimenti e contributi	3.597.568,91	5.732.083,64
a	verso amministrazioni pubbliche	3.495.530,32	5.611.604,96
b	imprese controllate	0,00	0,00
c	imprese partecipate	0,00	0,00
d	verso altri soggetti	102.038,59	120.478,68
3	Verso clienti ed utenti	269.720,18	378.116,65



## STATO PATRIMONIALE - ATTIVO

STATO PATRIMONIALE (ATTIVO)		2023	2022
4	Altri Crediti	206.317,43	270.666,61
a	verso l'erario	7.301,82	5.847,08
b	per attività svolta per c/terzi	1.932,00	0,00
c	altri	197.083,61	264.819,53
	<b>Totale crediti</b>	<b>6.516.839,15</b>	<b>8.920.959,86</b>
III	<u>Attività finanziarie che non costituiscono immobilizzi</u>		
1	Partecipazioni	0,00	0,00
2	Altri titoli	0,00	0,00
	<b>Totale attività finanziarie che non costituiscono immobilizzazioni</b>	<b>0,00</b>	<b>0,00</b>
IV	<u>Disponibilità liquide</u>		
1	Conto di tesoreria	6.745.589,91	7.596.970,24
a	Istituto tesoriere	-6.031,07	7.596.970,24
b	presso Banca d'Italia	6.751.620,98	0,00
2	Altri depositi bancari e postali	357.594,70	0,00
3	Denaro e valori in cassa	0,00	0,00
4	Altri conti presso la tesoreria statale intestati all'ente	0,00	0,00
	<b>Totale disponibilità liquide</b>	<b>7.103.184,61</b>	<b>7.596.970,24</b>
	<b>TOTALE ATTIVO CIRCOLANTE (C)</b>	<b>13.620.023,76</b>	<b>16.517.930,10</b>
	<b>RATEI E RISCONTI</b>		
1	Ratei attivi	0,00	0,00
2	Risconti attivi	0,00	0,00
	<b>TOTALE RATEI E RISCONTI (D)</b>	<b>0,00</b>	<b>0,00</b>
	<b>TOTALE DELL'ATTIVO (A+B+C+D)</b>	<b>91.832.940,44</b>	<b>92.303.572,84</b>



## STATO PATRIMONIALE - PASSIVO

STATO PATRIMONIALE (PASSIVO)		2023	2022
<b>A) PATRIMONIO NETTO</b>			
I	Fondo di dotazione	1.407.336,01	1.407.336,01
II	Riserve	41.772.437,24	39.476.429,64
	<i>b da capitale</i>	854.578,35	854.578,35
	<i>c da permessi di costruire</i>	2.980.340,31	2.612.751,78
	<i>d riserve indisponibili per beni demaniali e patrimoniali indisponibili e per i beni culturali</i>	36.614.660,27	35.540.859,80
	<i>e altre riserve indisponibili</i>	1.322.858,31	468.239,71
	<i>f altre riserve disponibili</i>	0,00	0,00
III	Risultato economico dell'esercizio	2.913.154,48	1.824.723,04
IV	Risultati economici di esercizi precedenti	15.644.891,60	13.820.168,56
V	Riserve negative per beni indisponibili	0,00	0,00
<b>TOTALE PATRIMONIO NETTO (A)</b>		<b>61.737.819,33</b>	<b>56.528.657,25</b>
<b>B) FONDI PER RISCHI ED ONERI</b>			
1	Per trattamento di quiescenza	0,00	0,00
2	Per imposte	0,00	0,00
3	Altri	1.305.656,85	1.439.925,44
<b>TOTALE FONDI RISCHI ED ONERI (B)</b>		<b>1.305.656,85</b>	<b>1.439.925,44</b>
<b>C) TRATTAMENTO DI FINE RAPPORTO</b>			
<b>TOTALE T.F.R. (C)</b>		<b>0,00</b>	<b>0,00</b>
<b>D) DEBITI (1)</b>			
1	Debiti da finanziamento	53.649,62	70.265,66
	<i>a prestiti obbligazionari</i>	0,00	0,00
	<i>b v/ altre amministrazioni pubbliche</i>	0,00	0,00
	<i>c verso banche e tesoriere</i>	0,00	0,00
	<i>d verso altri finanziatori</i>	53.649,62	70.265,66
2	Debiti verso fornitori	3.052.767,94	3.202.082,91
3	Acconti	0,00	0,00
4	Debiti per trasferimenti e contributi	343.938,90	479.760,61
	<i>a enti finanziati dal servizio sanitario nazionale</i>	0,00	0,00
	<i>b altre amministrazioni pubbliche</i>	268.838,52	339.965,46
	<i>c imprese controllate</i>	0,00	0,00
	<i>d imprese partecipate</i>	20.543,00	0,00
	<i>e altri soggetti</i>	54.557,38	139.795,15
5	Altri debiti	512.290,20	572.624,29
	<i>a tributari</i>	197.287,09	238.832,33
	<i>b verso istituti di previdenza e sicurezza sociale</i>	38.154,82	24.067,97
	<i>c per attività svolta per c/terzi (2)</i>	0,00	0,00
	<i>d altri</i>	276.848,29	309.723,99
<b>TOTALE DEBITI (D)</b>		<b>3.962.646,66</b>	<b>4.324.733,47</b>
<b>E) RATEI E RISCOINTI E CONTRIBUTI AGLI INVESTIMENTI</b>			
I	Ratei passivi	216.531,63	177.575,21
II	Risconti passivi	24.610.285,97	29.832.681,47
1	Contributi agli investimenti	24.123.351,83	26.822.035,06
	<i>a da altre amministrazioni pubbliche</i>	24.123.351,83	26.822.035,06
	<i>b da altri soggetti</i>	0,00	0,00
2	Concessioni pluriennali	0,00	0,00
3	Altri risconti passivi	486.934,14	3.010.646,41
<b>TOTALE RATEI E RISCOINTI (E)</b>		<b>24.826.817,60</b>	<b>30.010.256,68</b>
<b>TOTALE DEL PASSIVO (A+B+C+D+E)</b>		<b>91.832.940,44</b>	<b>92.303.572,84</b>
<b>CONTI D'ORDINE</b>			
1)	Impegni su esercizi futuri	2.553.578,60	2.121.051,42
2)	Beni di terzi in uso	0,00	0,00
3)	Beni dati in uso a terzi	0,00	0,00
4)	Garanzie prestate a amministrazioni pubbliche	0,00	0,00
5)	Garanzie prestate a imprese controllate	0,00	0,00
6)	Garanzie prestate a imprese partecipate	0,00	0,00
7)	Garanzie prestate a altre imprese	0,00	0,00
<b>TOTALE CONTI D'ORDINE</b>		<b>2.553.578,60</b>	<b>2.121.051,42</b>



COMUNE DI  
CASALGRANDE

# RENDICONTO 2023

## NOTA INTEGRATIVA ai risultati economici e patrimoniali d'esercizio



## INTRODUZIONE

L'introduzione della contabilità economico-patrimoniale, che è disciplinata dall'allegato n. 4/3 al D.Lgs. n. 118/2011 è entrata a regime dal rendiconto riferito all'esercizio 2016 (per quanto riguarda i Comuni con popolazione non inferiore ai 5.000 abitanti).

Sulla base dei principi contabili di cui al D.Lgs. 118/2011, è prevista la redazione del Conto economico e dello Stato patrimoniale non più attraverso l'artificio contabile del "prospetto di conciliazione" come disposto da norma di legge precedente, ma direttamente da un'alimentazione di scritture in partita doppia.

Dal rendiconto 2016, si è pertanto provveduto a:

- riclassificazione dell'inventario secondo gli schemi di cui al D. Lgs. 118/2011;
- riclassificazione delle voci del piano dei conti integrato al fine di creare la matrice di correlazione tra contabilità finanziaria e contabilità economico-patrimoniale.

Secondo i nuovi principi contabili, in adempimento al principio della competenza economica nell'elaborazione dei documenti sono stati rilevati i ricavi/proventi conseguiti in corrispondenza con la fase di accertamento delle entrate ed i costi/oneri sostenuti in corrispondenza con la fase della liquidazione delle spese.

Costituiscono eccezione a tale regola:

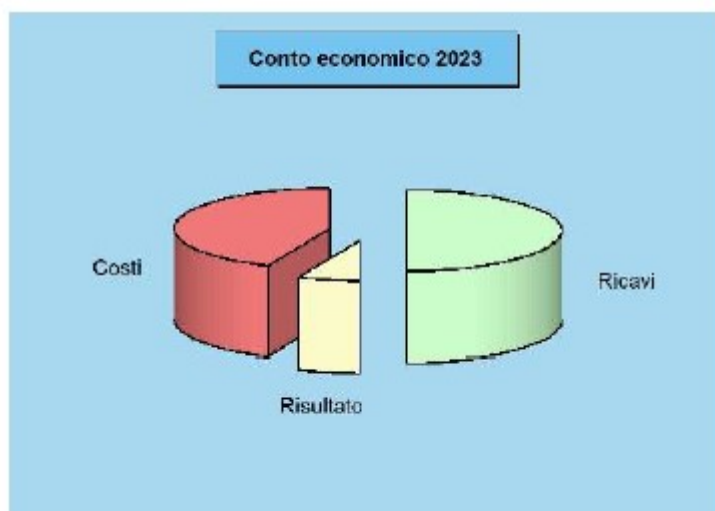
1. i costi derivanti dai trasferimenti e contributi (correnti, agli investimenti e in c/capitale) che sono rilevati in corrispondenza dell'impegno di spesa;
2. le entrate dei titoli 5 "entrate da riduzione di attività finanziaria", 6 "accensione di prestiti", 7 "anticipazioni da Ist. Tesoriere", 9 "entrate per conto terzi e partite di giro", il cui accertamento determina solo la rilevazione di crediti e non di ricavi;
3. le spese del titolo 3 "spese per incremento di attività finanziarie", 4 "rimborso di prestiti" 5 "chiusura anticipazioni da Ist. Tesoriere" e 7 "uscite per conto terzi e partite di giro", il cui impegno determina solo la rilevazione di debiti e non di costi.



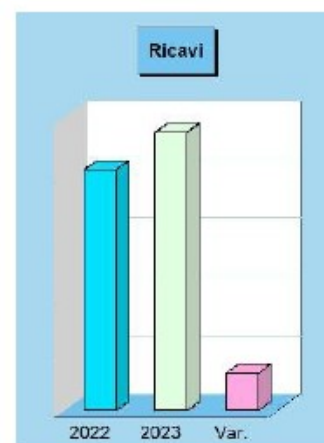
## IL CONTO ECONOMICO

Nel conto economico sono rilevati i componenti positivi e negativi della gestione secondo criteri di competenza economica, rilevati dalla contabilità economico patrimoniale, nel rispetto del principio contabile di cui all'Allegato n. 4/3 del D.lgs. 118/2011.

Lo schema è formulato sulla base di un modello a struttura scalare che evidenzia i risultati della gestione caratteristica, finanziaria, straordinaria e giunge al risultato economico finale che, nell'esercizio 2023, è stato pari a € 2.913.154,48.




Ricavi complessivi e tendenza in atto				
Denominazione		2022	2023	Variazione
Ricavi caratteristici	(+)	18.105.471,80	17.323.477,42	-781.994,38
Gestione caratteristica		18.105.471,80	17.323.477,42	-781.994,38
Ricavi finanziari	(+)	473.430,21	494.391,03	20.960,82
Rettifiche positive di valore	(+)	0,00	0,00	0,00
Gestione finanziaria e rettifiche		473.430,21	494.391,03	20.960,82
Ricavi straordinari	(+)	1.928.526,77	5.888.602,25	3.960.075,48
Gestione straordinaria		1.928.526,77	5.888.602,25	3.960.075,48
<b>Ricavi complessivi</b>		<b>20.507.428,78</b>	<b>23.706.470,70</b>	<b>3.199.041,92</b>



**Costi complessivi e tendenza in atto**

Denominazione		2022	2023	Variazione
Costi caratteristici	(+)	17.598.824,69	17.123.031,42	-475.793,27
Gestione caratteristica		17.598.824,69	17.123.031,42	-475.793,27
Costi finanziari	(+)	13.131,45	2.438,28	-10.693,17
Rettifiche negative di valore	(+)	0,00	0,00	0,00
Gestione finanziaria e rettifiche		13.131,45	2.438,28	-10.693,17
Costi straordinari	(+)	915.003,44	3.513.635,76	2.598.632,32
Gestione straordinaria		915.003,44	3.513.635,76	2.598.632,32
Costi complessivi		18.526.959,58	20.639.105,46	2.112.145,88

**Ricavi**


Denominazione		2023
Ricavi caratteristici	(+)	17.323.477,42
Gestione caratteristica		17.323.477,42
Ricavi finanziari	(+)	494.391,03
Rettifiche positive di valore	(+)	0,00
Gestione finanziaria e rettifiche		494.391,03
Ricavi straordinari	(+)	5.888.602,25
Gestione straordinaria		5.888.602,25
Totale ricavi		23.706.470,70
Utile esercizio		2.913.154,48

**Costi**

Denominazione		2023
Costi caratteristici	(+)	17.123.031,42
Gestione caratteristica		17.123.031,42
Costi finanziari	(+)	2.438,28
Rettifiche negative di valore	(+)	0,00
Gestione finanziaria e rettifiche		2.438,28
Costi straordinari	(+)	3.513.635,76
Gestione straordinaria		3.513.635,76
Imposte	(+)	154.210,76
Totale costi		20.793.316,22
Perdita esercizio		-

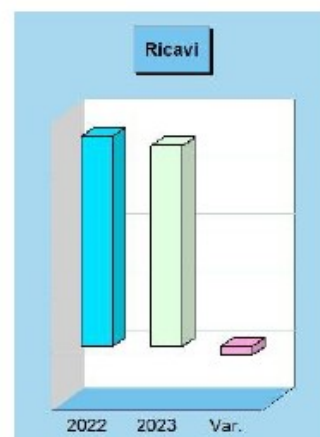
**RICAVI E COSTI DELLA GESTIONE CARATTERISTICA**

Il risultato della gestione caratteristica è generato dalla differenza tra i ricavi dell'attività tipica messa in atto dall'ente pubblico (la gestione di tipo "caratteristico", per l'appunto) al netto dei costi sostenuti per l'acquisto dei fattori produttivi necessari per erogare i servizi al cittadino ed utente. Si tratta, in prevalenza, degli importi che nella contabilità finanziaria confluiscono nelle entrate (accertamenti) e nelle uscite (impegni e liquidazioni) della parte corrente del bilancio, rettificati però per effetto dell'applicazione del criterio di competenza economica armonizzata. Al pari del conto economico complessivo, anche l'esito della gestione caratteristica termina con un saldo, dato dalla differenza tra ricavi e costi, che può essere positivo (utile) o negativo (perdita).



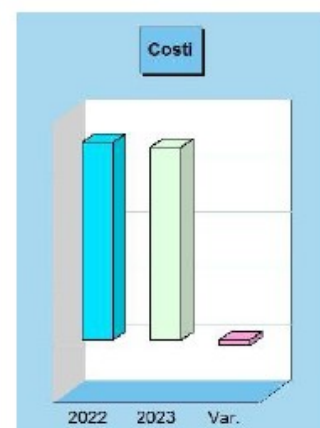
**Ricavi della gestione caratteristica e tendenza in atto**

Denominazione		2022	2023	Variazione
Proventi da tributi	(+)	9.191.613,37	9.487.781,36	296.167,99
Proventi da fondi perequativi	(+)	2.062.999,80	2.058.113,14	-4.886,66
Proventi da trasferimenti e contributi	(+)	5.207.677,79	4.083.846,58	-1.123.831,21
Ricavi vendite e prestazioni e proventi	(+)	1.396.162,58	1.548.172,78	152.010,20
Var. prodotti in lavorazione (+/-)	(+)	0,00	0,00	0,00
Variazione lavori in corso	(+)	0,00	0,00	0,00
Incrementi per lavori interni	(+)	0,00	0,00	0,00
Altri ricavi e proventi diversi	(+)	247.018,26	145.563,56	-101.454,70
<b>Ricavi gestione caratteristica</b>		<b>18.105.471,80</b>	<b>17.323.477,42</b>	<b>-781.994,38</b>



**Costi della gestione caratteristica e tendenza in atto**

Denominazione		2022	2023	Variazione
Materie prime e/o beni consumo	(+)	157.771,86	165.538,72	7.766,86
Prestazioni di servizi	(+)	7.726.212,95	7.147.883,79	-578.329,16
Utilizzo beni di terzi	(+)	45.789,18	49.154,98	3.365,80
Trasferimenti e contributi	(+)	2.912.432,45	2.764.177,25	-148.255,20
Personale	(+)	3.298.373,07	3.362.725,26	64.352,19
Ammortamenti e svalutazioni	(+)	3.232.465,92	3.331.985,62	99.519,70
Variazioni materie prime e beni (+/-)	(+)	0,00	0,00	0,00
Accantonamenti per rischi	(+)	0,00	0,00	0,00
Altri accantonamenti	(+)	23.403,00	23.710,00	307,00
Oneri diversi di gestione	(+)	202.376,26	277.855,80	75.479,54
<b>Costi gestione caratteristica</b>		<b>17.598.824,69</b>	<b>17.123.031,42</b>	<b>-475.793,27</b>




Ricavi			Costi		
Denominazione		2023	Denominazione		2023
Proventi da tributi	(+)	9.487.781,36	Materie prime e/o beni consumo	(+)	165.538,72
Proventi da fondi perequativi	(+)	2.058.113,14	Prestazioni di servizi	(+)	7.147.883,79
Proventi da trasferimenti e contributi	(+)	4.083.846,58	Utilizzo beni di terzi	(+)	49.154,98
Ricavi vendite e prestazioni e proventi	(+)	1.548.172,78	Trasferimenti e contributi	(+)	2.764.177,25
Var. prodotti in lavorazione (+/-)	(+)	0,00	Personale	(+)	3.362.725,26
Variazione lavori in corso	(+)	0,00	Ammortamenti e svalutazioni	(+)	3.331.985,62
Incrementi per lavori interni	(+)	0,00	Variazioni materie prime e beni (+/-)	(+)	0,00
Altri ricavi e proventi diversi	(+)	145.563,56	Accantonamenti per rischi	(+)	0,00
			Altri accantonamenti	(+)	23.710,00
			Oneri diversi di gestione	(+)	277.855,80
Totale ricavi		17.323.477,42	Totale costi		17.123.031,42
Utile esercizio		200.446,00	Perdita esercizio		-

La gestione caratteristica (ricavi della gestione meno costi della gestione) chiude con un risultato positivo pari a € 200.446,00, in calo rispetto al 2022.

Ricordiamo che la matrice di correlazione tra piano dei conti finanziario e piano dei conti economico-patrimoniale, prevede la rilevazione del movimento al momento della liquidazione, fatta eccezione per i costi derivanti dai trasferimenti e contributi (correnti, agli investimenti e in c/capitale) che sono rilevati in corrispondenza dell'impegno di spesa e per le spese del titolo 3 "spese per incremento di attività finanziarie", 4 "rimborso di prestiti", 5 "chiusura anticipazioni da Ist. Tesoriere" e 7 "uscite per conto terzi e partite di giro", il cui impegno determina solo la rilevazione di debiti e non di costi.


## RICAVI E COSTI DELLA GESTIONE FINANZIARIA

L'attività dell'ente pubblico è messa in atto utilizzando risorse proprie o derivate. Solo in casi particolari è possibile accedere a finanziamenti esterni che, per la loro natura, sono onerosi e incidono in modo significativo sugli equilibri del bilancio finanziario corrente ma anche sul corrispondente C/economico. Il ricorso al mercato del credito, infatti, produce la formazione di oneri finanziari che non sempre sono compensati dalla realizzazione di ricavi della stessa natura. Questi ultimi sono di solito costituiti dagli interessi accreditati per effetto dell'utilizzo delle momentanee eccedenze di cassa prodotte dalle disponibilità liquide oppure, ed è questo un ambito di applicazione più interessante, dall'eventuale accredito di utili o dividendi da partecipazioni.



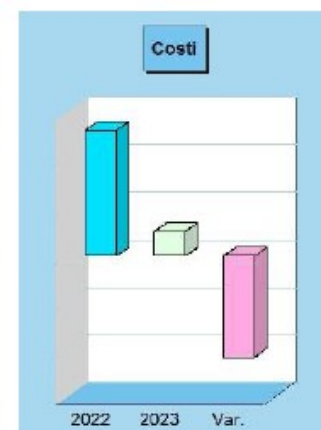
**Ricavi della gestione finanziaria e tendenza in atto**

Denominazione		2022	2023	Variazione
Partecipazioni in controllate	(+)	0,00	0,00	0,00
Partecipazioni in partecipate	(+)	469.950,78	491.198,55	21.247,77
Partecipazioni in altri soggetti	(+)	0,00	0,00	0,00
Proventi da partecipazioni		469.950,78	491.198,55	21.247,77
Altri proventi finanziari	(+)	3.479,43	3.192,48	-286,95
Proventi finanziari		473.430,21	494.391,03	20.960,82
Rivalutazioni	(+)	0,00	0,00	0,00
Rettifiche positive di valore		0,00	0,00	0,00
Ricavi finanziari e rettifiche di valore		473.430,21	494.391,03	20.960,82



**Costi della gestione finanziaria e tendenza in atto**

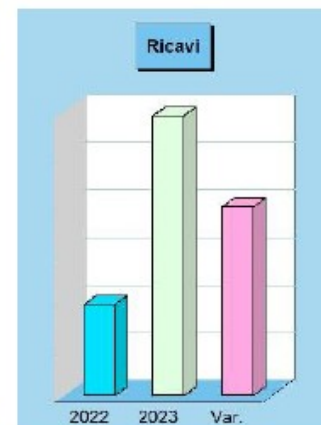
Denominazione		2022	2023	Variazione
Interessi passivi	(+)	13.131,45	2.438,28	-10.693,17
Altri oneri finanziari	(+)	0,00	0,00	0,00
Interessi ed altri oneri finanziari		13.131,45	2.438,28	-10.693,17
Svalutazioni	(+)	0,00	0,00	0,00
Rettifiche negative di valore		0,00	0,00	0,00
Costi finanziari e rettifiche valore		13.131,45	2.438,28	-10.693,17





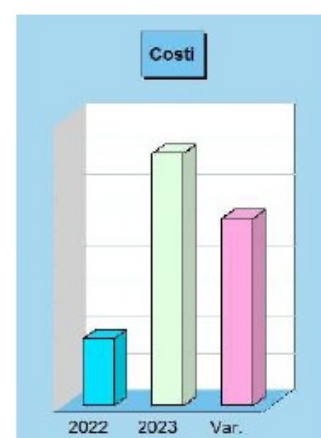
#### Ricavi della gestione straordinaria e tendenza in atto

Denominazione		2022	2023	Variazione
Proventi da permessi di costruire	(+)	0,00	0,00	0,00
Proventi da trasferimenti C/capitale	(+)	166.476,79	186.246,34	19.769,55
Sopravvenienze attive e ins. passive	(+)	1.447.986,58	4.281.831,44	2.833.844,86
Plusvalenze patrimoniali	(+)	168.804,00	1.270.474,84	1.101.670,84
Altri proventi straordinari	(+)	145.259,40	150.049,63	4.790,23
Proventi straordinari		1.928.526,77	5.888.602,25	3.960.075,48
Ricavi gestione straordinaria		1.928.526,77	5.888.602,25	3.960.075,48



#### Costi della gestione straordinaria e tendenza in atto

Denominazione		2022	2023	Variazione
Trasferimenti in conto capitale	(+)	0,00	0,00	0,00
Sopravvenienze passive e ins. attive	(+)	915.003,44	3.513.635,76	2.598.632,32
Minusvalenze patrimoniali	(+)	0,00	0,00	0,00
Altri oneri straordinari	(+)	0,00	0,00	0,00
Oneri straordinari		915.003,44	3.513.635,76	2.598.632,32
Costi gestione straordinaria		915.003,44	3.513.635,76	2.598.632,32



#### Ricavi

Denominazione		2023
Proventi da permessi di costruire	(+)	0,00
Proventi da trasferimenti C/capitale	(+)	186.246,34
Sopravvenienze attive e ins. passive	(+)	4.281.831,44
Plusvalenze patrimoniali	(+)	1.270.474,84
Altri proventi straordinari	(+)	150.049,63
Proventi straordinari		5.888.602,25

Totale ricavi 5.888.602,25  
Utile esercizio 2.374.966,49

#### Costi

Denominazione		2023
Trasferimenti in conto capitale	(+)	0,00
Sopravvenienze passive e ins. attive	(+)	3.513.635,76
Minusvalenze patrimoniali	(+)	0,00
Altri oneri straordinari	(+)	0,00
Oneri straordinari		3.513.635,76

Totale costi 3.513.635,76  
Perdita esercizio -

### PROVENTI STRAORDINARI

1. € 0 per permessi di costruzione destinati al finanziamento della spesa corrente;
2. € 186.246,34 per Proventi da trasferimenti in conto capitale di cui:

- a. € 82.043,37 per sanzioni da abusivismo edilizio e sanzione da attività estrattiva;
  - b. € 100.000,00 complessivi relativi ad entrate da accordi urbanistici;
  - c. € 4.201,97 per trasferimento destinato all' eliminazione barriere architettoniche.
3. € 4.281.831,44 per sopravvenienze attive e insussistenze del passivo, frutto principalmente di maggiori residui attivi per € 344.082,58, minori residui passivi per € 378.825,95 e variazioni in riduzione di accantonamenti effettuate in sede di rendiconto, nonché per operazioni di storno dai risconti passivi di opere che non si sono avviate nel 2023 (si veda in particolar modo il Ponte di Veggia, riscritto - entrata e spesa- sull'esercizio 2024);
  4. € 1.270.474,84 per le plusvalenze patrimoniali correlata alle alienazioni di beni immobili nel corso del 2023;
  5. € 150.049,63, per altri proventi straordinari per entrate derivanti da attività estrattive.

### **ONERI STRAORDINARI**

Si registrano in particolar modo:

1. € 3.513.635,76 per Sopravvenienze passive e insussistenze dell'attivo, dovuti principalmente a:
  - eliminazione di residui attivi per € 2.391.386,95 (dovuti, in particolar modo, al riallineamento contabile del Pnrr Ponte di Veggia);
  - al recepimento di accantonamenti presenti nel risultato di amministrazione per € 66.614,10 (variazioni effettuate in sede di rendiconto e riportata nella colonna d) dell'allegato al rendiconto G1 – *Risorse accantonate*);
  - adeguamento ai valori attuali da inventario della voce del patrimonio "Riserve indisponibili per beni demaniali e patrimoniali indisponibili";

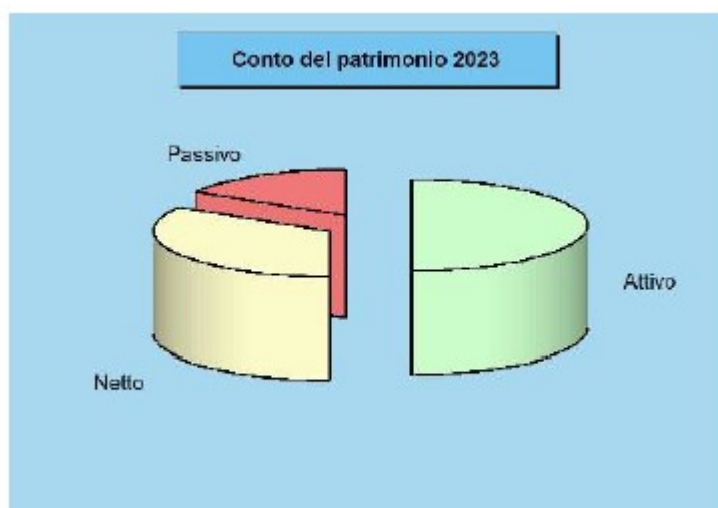
### **LO STATO PATRIMONIALE**

Lo stato patrimoniale dimostra la consistenza degli elementi patrimoniali a fine esercizio ed è predisposto nel rispetto del principio contabile applicato della contabilità economico patrimoniale di cui all'Allegato n. 4/3 de ID.lgs. 118/2011.




Il patrimonio degli enti locali è costituito dal complesso dei beni e dei rapporti giuridici, attivi e passivi, di pertinenza di ciascun ente. Attraverso la rappresentazione contabile del patrimonio è determinata la consistenza netta della dotazione patrimoniale. (c.2 art. 230 TUEL).

L'attivo è diviso, seguendo il criterio della destinazione del bene rispetto all'attività dell'ente locale, in tre classi principali: le immobilizzazioni, l'attivo circolante, i ratei e risconti attivi. Il passivo invece distingue le varie fonti di finanziamento secondo la loro natura in 5 classi principali: patrimonio netto, fondi rischi ed oneri, trattamento di fine rapporto, debiti, ratei e risconti passivi. La classificazione delle voci patrimoniali si conclude con l'indicazione, nella sola sezione del passivo, dei conti d'ordine che rappresentano scritture di memoria ed informazioni su particolari operazioni realizzate nel corso della gestione.



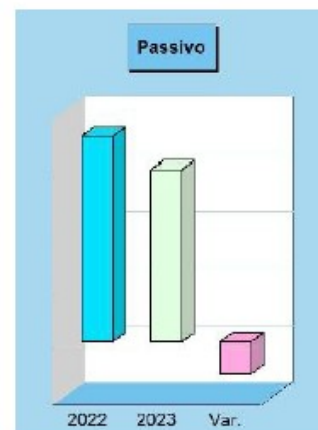
#### Attivo e tendenza in atto

Denominazione	2022	2023	Variazione
Crediti verso P.A fondo dotazione (+)	0,00	0,00	0,00
Immobilizzazioni immateriali (+)	139.681,18	116.373,06	-23.308,12
Immobilizzazioni materiali (+)	64.436.511,45	66.032.474,91	1.595.963,46
Immobilizzazioni finanziarie (+)	11.209.450,11	12.064.068,71	854.618,60
Rimanenze (+)	0,00	0,00	0,00
Crediti (+)	8.920.959,86	6.516.839,15	-2.404.120,71
Attività finanz.non immobilizzate (+)	0,00	0,00	0,00
Disponibilità liquide (+)	7.596.970,24	7.103.184,61	-493.785,63
Ratei e risconti attivi (+)	0,00	0,00	0,00
<b>Totale</b>	<b>92.303.572,84</b>	<b>91.832.940,44</b>	<b>-470.632,40</b>



**Passivo e tendenza in atto**

Denominazione		2022	2023	Variazione
Fondo di dotazione	(+)	1.407.336,01	1.407.336,01	0,00
Riserve	(+)	39.476.429,64	41.772.437,24	2.296.007,60
Risultato economico esercizio	(+)	1.824.723,04	2.913.154,48	1.088.431,44
Risultato economico es. prec.	(+)	13.820.168,56	15.644.891,60	1.824.723,04
Riserve neg. per beni indisponibili	(+)	0,00	0,00	0,00
<b>Patrimonio netto</b>		<b>56.528.657,25</b>	<b>61.737.819,33</b>	<b>5.209.162,08</b>
Fondo per rischi ed oneri	(+)	1.439.925,44	1.305.656,85	-134.268,59
Trattamento di fine rapporto	(+)	0,00	0,00	0,00
Debiti	(+)	4.324.733,47	3.962.646,66	-362.086,81
Ratei e risconti passivi	(+)	30.010.256,68	24.826.817,60	-5.183.439,08
<b>Totale</b>		<b>92.303.572,84</b>	<b>91.832.940,44</b>	<b>-470.632,40</b>

**Attivo**

Denominazione		2023
Crediti verso P.A. fondo di dotazione	(+)	0,00
Immobilizzazioni immateriali	(+)	116.373,06
Immobilizzazioni materiali	(+)	66.032.474,91
Immobilizzazioni finanziarie	(+)	12.064.068,71
Rimanenze	(+)	0,00
Crediti	(+)	6.516.839,15
Attività finanziarie non immobilizzate	(+)	0,00
Disponibilità liquide	(+)	7.103.184,61
Ratei e risconti attivi	(+)	0,00
<b>Totale</b>		<b>91.832.940,44</b>

**Passivo + Patrimonio netto**

Denominazione		2023
Fondo di dotazione	(+)	1.407.336,01
Riserve	(+)	41.772.437,24
Risultato economico dell'esercizio	(+)	2.913.154,48
Risultato economico es. precedenti	(+)	15.644.891,60
Riserve negative per beni indisponibili	(+)	0,00
<b>Patrimonio netto</b>		<b>61.737.819,33</b>
Fondo per rischi ed oneri	(+)	1.305.656,85
Trattamento di fine rapporto	(+)	0,00
Debiti	(+)	3.962.646,66
Ratei e risconti passivi	(+)	24.826.817,60
<b>Totale</b>		<b>91.832.940,44</b>

**IMMOBILIZZAZIONI MATERIALI E IMMATERIALI**

I valori relativi ai beni mobili ed immobili del patrimonio attivo trovano corrispondenza nei valori espressi dagli inventari, che sono aggiornati annualmente. I beni immobili acquisiti al patrimonio sono valutati al costo secondo quanto prescritto dall'art. 230 del D.lgs. 267/2000. Il valore dei beni è stato inoltre incrementato in seguito alle manutenzioni straordinarie effettuate (art. 230, comma 4, del D.lgs. 267/2000).

Tali valori sono stati ammortizzati utilizzando i coefficienti previsti per tipologia di bene ammortizzabile di cui al principio contabile Allegato n. 4/3.

**IMMOBILIZZAZIONI FINANZIARIE**

La variazione rispetto all'anno precedente dipende dall'adeguamento dei valori riferiti alle partecipazioni dell'Ente, sulla base del criterio del patrimonio netto.

## CREDITI

È stata verificata la conciliazione tra residui attivi diversi da quelli di finanziamento e l'ammontare dei crediti di funzionamento, come indicato al punto 6.2b1 del principio contabile applicato 4/3. I crediti rappresentati nello stato patrimoniale corrispondono principalmente ai residui attivi finali del bilancio finanziario, al netto del fondo svalutazione crediti. Si evidenzia che il fondo svalutazione crediti rappresenta il fondo crediti dubbia esigibilità finanziario (come da Allegato A1 al rendiconto), a cui si aggiungono i residui attivi stralciati dal bilancio e patrimonializzati, che vengono appunto iscritti a patrimonio interamente svalutati

L'importo dei crediti al 31.12.2023 è pari a 6.516.839,15. Di seguito è riportata la tabella di conciliazione con i dati da finanziaria:

Crediti dello stato patrimoniale +	€	6.516.839,15
Fondo svalutazione crediti +	€	4.292.758,68
Saldo Credito IVA al 31/12 -	€	7.301,82
Residui attivi riguardanti entrate giacenti presso depositi bancari e postali +	€	357.594,70
Crediti stralciati dal conto del bilancio e mantenuti nello Stato Patrimoniale -	€	125.908,54
Altri crediti non correlati a residui -		
Altri residui non correlati a crediti dello Stato Patrimoniale +		
<b>RESIDUI ATTIVI =</b>		
	€	11.033.982,17

## DISPONIBILITA' LIQUIDE

Le disponibilità liquide sono articolate nelle seguenti voci:

- a) Conto di tesoreria, nel quale, nel rispetto delle regole della Tesoreria Unica, sono registrati i movimenti del conto corrente di tesoreria gestito dal tesoriere, unitariamente alla contabilità speciale di tesoreria unica presso la Banca d'Italia. Il relativo valore è pari ad € 6.745.589,91, a cui si aggiungono € 357.594,70 relativi a somme giacenti presso i conti correnti postali, relativi a residui attivi della finanziaria.

## PATRIMONIO NETTO

Il fondo di dotazione rappresenta la parte indisponibile del patrimonio netto, a garanzia della struttura patrimoniale dell'Amministrazione pubblica.

Per i comuni, la quota dei permessi di costruire che - nei limiti stabiliti dalla legge - non è destinata al finanziamento delle spese correnti, costituisce incremento delle riserve (€ 367.588,53).

Il valore finale del patrimonio netto ammonta ad € **61.737.819,33**.

- o La differenza tra l'ammontare del patrimonio netto al 31.12.2022 e quello al 31.12.2023 (pari a € 5.209.162,08) dipende principalmente dal risultato economico dell'esercizio e dall'incremento delle riserve indisponibili derivanti dalle differenze positive tra i patrimoni netti delle partecipate e dall'adeguamento dei valori dell'inventario ai valori attuali della voce del patrimonio "Riserve indisponibili per beni demaniali e patrimoniali indisponibili";

#### Conciliazione con variazione al patrimonio netto

VARIAZIONI PATRIMONIO NETTO		
AI	<b>FONDO DI DOTAZIONE PER RETTIFICHE</b>	1.407.336,01
	<i>Riserve</i>	
Allb	<b>da capitale</b>	854.578,35
Allc	<b>da permessi di costruire</b>	2.980.340,31
Alld	<b>riserve indisponibili per bene demaniali e patrim</b>	36.614.660,27
Alle	<b>altre riserve indisponibili</b>	1.322.858,31
Allf	<b>altre riserve disponibili</b>	
Alli	<b>Risultato economico dell'esercizio</b>	2.913.154,48
AIV	<b>Risultati economici di esercizi precedenti</b>	15.644.891,60
AV	<b>Riserve negative per beni indisponibili</b>	0,00
	<b>TOTALE VARIAZIONI PATRIMONIO NETTO</b>	<b>61.737.819,33</b>

#### DEBITI

I debiti di finanziamento al 31.12.2023 sono pari a € 53.649,62.

Gli altri debiti non di finanziamento ammontano complessivamente ad € 3.908.997,04.

Per i debiti da finanziamento è stata verificata la corrispondenza tra saldo patrimoniale al 31/12/2023 con i debiti residui relativi alla quota capitale dei prestiti in essere (*rilevabili dai prospetti riepilogativi dei mutui*).

#### Conciliazione con la contabilità finanziaria

	Debiti +	€ 3.962.646,66
	Debiti da finanziamento -	€ 53.649,62
	Saldo IVA (se a debito) -	
	Residui Titolo IV + interessi mutui +	
	Residui titolo V anticipazioni +	
	Impegni pluriennali titolo III e IV* -	
	altri residui non connessi a debiti +	
	<b>RESIDUI PASSIVI =</b>	
		<b>€ 3.908.997,04</b>

## RATEI E RISCONTI PASSIVI E CONTRIBUTI AGLI INVESTIMENTI

L'importo di € 24.826.817,60 è determinato da:

1. € 216.531,63 per Ratei passivi dovuti alle somme relative al contratto decentrato integrativo;
2. € 24.123.351,83 per Risconti passivi-Contributi agli investimenti: in base al principio contabile 4/3, le somme riferite alla voce "Conferimenti" del previgente sistema contabile, devono confluire alla voce "Risconti passivi" (E.2.1.a) e vengono diminuiti annualmente della quota dell'ammortamento attivo iscritto, nel Conto Economico, tra i componenti positivi della gestione (pari ad € 2.698.683,23);
3. € 486.934,14 per Altri risconti passivi: si riferiscono principalmente a interventi finanziati con fondi Pnrr per i quali sono state effettuate delle spese nell'esercizio (con relativo accertamento dell'entrata), al fondo statale revisione prezzi ricevuto e pagato all'Impresa avente diritto nell'esercizio e ad altri trasferimenti in conto capitale per lavori realizzati nel 2023.

## CONTI D'ORDINE

L'importo di € 2.553.578,60 si riferisce al Fondo Pluriennale Vincolato per il finanziamento di spese del Titolo II rinviate a esigibilità 2024.

## AGGIORNAMENTO INVENTARIO ESERCIZIO 2023

### Variazioni patrimoniali intercorse nell'anno 2023.

#### PROSPETTO DATI INCIDENTI SUL CONTO ECONOMICO

Quota Ammortamento	€ 2.698.683,23
Plus valenze patrimoniali	€ 1.270.474,84

Sono stati registrati tutti i pagamenti/liquidazioni eseguite dall'Ente a titolo 2° nell'anno 2023 relativi a spese in conto capitale, suddivisi tra pagamenti a residuo e pagamenti in competenza.

Tali importi rappresentano spese di investimento e come tali determinano un aumento della consistenza patrimoniale dell'Ente.

L'aggiornamento del patrimonio permanente dell'ente (Immobilizzazioni immateriali e materiali) è stato eseguito capitalizzando tutti i pagamenti eseguiti in conto competenze e

conto residui nell'esercizio 2023 delle spese in conto capitale (Titolo II) desunte dalla contabilità finanziaria 2023, al netto dei pagamenti non riconducibili al patrimonio dell'Ente. La consistenza patrimoniale è stata inoltre rivista a seguito degli accertamenti di competenza a titolo IV di entrata cat. 01, per l'alienazione di cespiti patrimoniali, nonché con le rettifiche derivanti da riclassificazione cespiti, sopravvenienze attive e passive anche non riconducibili a movimenti finanziari ed ammortamenti. Si è infine provveduto ad eseguire tutte le opportune visure conservatoriali e catastali per aggiornare il patrimonio anche a seguito di movimentazioni non rilevabili dai documenti contabili quali convenzioni, cessioni gratuite, variazioni catastali, permute etc.



# COMUNE DI CASALGRANDE

PROVINCIA DI REGGIO NELL'EMILIA  
Cod. Fisc. e Partita IVA 00284720356 - Piazza Martiri della Libertà, 1 C.A.P. 42013

## VERBALE DI DELIBERAZIONE DELLA GIUNTA COMUNALE

n. 34 del 08/03/2024

### OGGETTO: RIACCERTAMENTO ORDINARIO DEI RESIDUI - ANNO 2023.

L'anno **duemilaventiquattro** il giorno **otto** del mese di **marzo** alle ore **13:00** nella residenza municipale, si è riunita la Giunta comunale.

Risultano presenti:

DAVIDDI GIUSEPPE	Sindaco	Presente
MISELLI SILVIA	Vicesindaco	Assente
RONCARATI ALESSIA	Assessore	Presente
FARINA LAURA	Assessore	Presente
BENASSI DANIELE	Assessore	Presente
AMAROSSO VALERIA	Assessore	Presente

Assiste il Vicesegretario CURTI JESSICA.

IL Sindaco DAVIDDI GIUSEPPE constatato il numero legale degli intervenuti dichiara aperta la riunione e li invita a deliberare sull'oggetto sopra indicato.



# COMUNE DI CASALGRANDE

PROVINCIA DI REGGIO NELL'EMILIA  
Cod. Fisc. e Partita IVA 00284720356 - Piazza Martiri della Libertà, 1 C.A.P. 42013

**Oggetto:** RIACCERTAMENTO ORDINARIO DEI RESIDUI - ANNO 2023

## LA GIUNTA COMUNALE

### **RICHIAMATI I SEGUENTI ATTI:**

#### **DELIBERE DI C.C.:**

- n. 91 del 21.12.2023 ad oggetto: "Documento unico di programmazione (DUP) periodo 2024/2026 - Nota di aggiornamento";
- n. 92 del 21.12.2023 ad oggetto: "Approvazione del bilancio di previsione 2024-2026" e s.m.i.;

#### **DELIBERE DI G.C.:**

- n. 214 del 28.12.2023 ad oggetto: "Approvazione del piano esecutivo di gestione 2024/2026 e assegnazione delle risorse finanziarie ai responsabili di settore"; e s.m.i.;
- n. 9 del 30/01/2024 ad oggetto: "Approvazione Piano Integrato di Attivita' e Organizzazione (P.I.A.O.) 2024-2026";

### **RICHIAMATI ALTRESI':**

- il D. Lgs. 118/2011 corretto ed integrato dal D. Lgs 126/2014;
- il principio contabile applicato concernente la contabilità finanziaria (all. n. 4/2 al d.Lgs. n. 118/2011 e s.m. e i.) ed in particolare il punto 9.1 inerente il riaccertamento ordinario dei residui;
- il D. Lgs. 267/2000;

### **VISTI:**

- l'articolo 228, comma 3, del d.Lgs. n. 267/2000, il quale prevede che *"Prima dell'inserimento nel conto del bilancio dei residui attivi e passivi l'ente locale provvede all'operazione di riaccertamento degli stessi, consistente nella revisione delle ragioni del mantenimento in tutto od in parte dei residui e della corretta imputazione in bilancio, secondo le modalità di cui all'art. 3, comma 4, del decreto legislativo 23 giugno 2011, n. 118, e successive modificazioni"*;
- l'articolo 3, comma 4, del d.Lgs. n. 118/2011, il quale prevede che *"Possono essere conservati tra i residui attivi le entrate accertate esigibili nell'esercizio di riferimento, ma non incassate. Possono essere conservate tra i residui passivi le spese impegnate,*





# COMUNE DI CASALGRANDE

PROVINCIA DI REGGIO NELL'EMILIA

Cod. Fisc. e Partita IVA 00284720356 - Piazza Martiri della Libertà, 1 C.A.P. 42013

*liquidate o liquidabili nel corso di tale esercizio, ma non pagate. Le entrate e le spese accertate e impegnate non esigibili nell'esercizio considerato, sono immediatamente re-imputate all'esercizio in cui sono esigibili. La reimputazione degli impegni è effettuata incrementando, di pari importo, il fondo pluriennale di spesa, al fine di consentire, nell'entrata degli esercizi successivi, l'iscrizione del fondo pluriennale vincolato a copertura delle spese reimputate. La costituzione del fondo pluriennale vincolato non è effettuata in caso di reimputazione contestuale di entrate e di spese. Le variazioni agli stanziamenti del fondo pluriennale vincolato e agli stanziamenti correlati, dell'esercizio in corso e dell'esercizio precedente, necessarie alla reimputazione delle entrate e delle spese riaccertate, sono effettuate con provvedimento amministrativo della giunta entro i termini previsti per l'approvazione del rendiconto dell'esercizio precedente. Il riaccertamento ordinario dei residui è effettuato anche nel corso dell'esercizio provvisorio o della gestione provvisoria. Al termine delle procedure di riaccertamento non sono conservati residui cui non corrispondono obbligazioni giuridicamente perfezionate”;*

## **DATO ATTO CHE:**

- alla luce della normativa sopra richiamata, tramite deliberazione della Giunta comunale in vista dell'approvazione del rendiconto di gestione, viene disposto il riaccertamento ordinario dei residui, attraverso il quale si procede alla cancellazione dei residui attivi e passivi non assistiti da obbligazioni giuridicamente perfezionate nonché alla reimputazione dei residui attivi e passivi le cui obbligazioni non sono esigibili alla data del 31 dicembre dell'esercizio a cui si riferisce il rendiconto;

- il servizio finanziario dell'ente in data 16.01.2024 ha trasmesso, tramite posta elettronica, ai Responsabili di Settore la tabella dei residui attivi e passivi di propria competenza risultanti dalle scritture contabili dell'ente, al fine di effettuare, nel rispetto di quanto sopra riportato, la verifica sulla consistenza e l'esigibilità dei residui, secondo i nuovi principi contabili applicati al fine di rilevare:

- 1 le voci da eliminare definitivamente in quanto non corrispondenti ad obbligazioni giuridicamente perfezionate;
- 2 le voci da eliminare e reimputare agli esercizi successivi, rispetto al 31 dicembre 2023, nelle quali l'esigibilità avrà scadenza;

**CONSIDERATO** che la reimputazione dei residui passivi non esigibili nell'esercizio a cui è



# COMUNE DI CASALGRANDE

PROVINCIA DI REGGIO NELL'EMILIA

Cod. Fisc. e Partita IVA 00284720356 - Piazza Martiri della Libertà, 1 C.A.P. 42013

riferito il rendiconto comporta:

- il recepimento della variazione nel bilancio di previsione 2023-2025 approvato con delibera di Consiglio Comunale n. 92 del 21.12.2023, al fine di incrementare gli stanziamenti cui le spese devono essere imputate;
- il trasferimento all'esercizio di reimputazione anche della "copertura" che l'impegno aveva nell'esercizio cui era stato inizialmente imputato, attraverso il fondo pluriennale vincolato. La costituzione o l'incremento di tale fondo è escluso solo in caso di contestuale reimputazione di entrate e spese correlate, vale a dire:
  - € 80.915,45 riferiti ad una spesa in conto capitale collegata ad un'entrata vincolata relativa al PNRR - M2C4.2.2-Interventi per la resilienza, la valorizzazione del territorio e l'efficienza energetica;
  - € 99.323,85 riferiti ad una spesa in conto capitale collegata ad un'entrata vincolata relativa al PNRR-M2C4-3.4-Bonifica suolo siti orfani;

**PRESO ATTO** che, sulla proposta di deliberazione, ai sensi degli articoli 49, comma 1, e 147bis, comma 1 del D.lgs. 267/2000 e successive modifiche ed integrazioni sono stati acquisiti i pareri favorevoli espressi dal Responsabile del Settore Finanziario, in ordine alla regolarità tecnica attestante la regolarità e correttezza dell'azione amministrativa, nonché in ordine alla regolarità contabile, in quanto l'atto comporta riflessi diretti sulla situazione economico-finanziaria dell'Ente;

**ACQUISITO** altresì il parere favorevole del Collegio dei Revisori, così come previsto dal Punto 9.1 dell' all. 4.2 del D. Lgs. 118/2011, rilasciato con verbale n. 5 del 14.03.2023 (All. D);

**VISTO** il vigente Regolamento di Contabilità dell'Ente;

**RITENUTA** la propria competenza ai sensi dell'art. 48 del D.Lgs. 267/2000;

**SI DA' ATTO** che il vicesindaco Miselli Silvia e l'assessore Valeria Amarossi partecipano alla seduta tramite collegamento in videoconferenza;

**ALL'UNANIMITA'** dei voti espressi per alzata di mano;

**DELIBERA**



# COMUNE DI CASALGRANDE

PROVINCIA DI REGGIO NELL'EMILIA

Cod. Fisc. e Partita IVA 00284720356 - Piazza Martiri della Libertà, 1 C.A.P. 42013

1) di approvare, ai sensi dell'articolo 3, comma 4, del d.Lgs. n. 118/2011 ed in ossequio al principio contabile all. 4/2 al citato decreto, punto 9.1, gli elenchi dei residui attivi e passivi cancellati o reimputati e mantenuti alla data del 31 dicembre 2023 (allegati A e B ), di cui si riportano le risultanze finali:

<b>RESIDUI ATTIVI</b>	<b>€ 11.033.982,17</b>
Di cui:	
- riaccertati (provenienti dalla gestione residui )	€ 6.877.542,13
- accertati (provenienti dalla gestione di competenza)	€ 4.156.440,04

<b>RESIDUI PASSIVI</b>	<b>€ 3.911.297,04</b>
Di cui:	
- riaccertati (provenienti dalla gestione residui )	€ 1.190.235,89
- accertati (provenienti dalla gestione di competenza)	€ 2.721.061,15

2) di approvare le variazioni di esigibilità in spesa e di apportare al bilancio dell'esercizio 2024 le variazioni funzionali all'incremento del fondo pluriennale vincolato di entrata per gli esercizi 2024-2026 a copertura degli impegni reimputati, così come risultano dal prospetto allegato al presente provvedimento quale parte integrante e sostanziale (all. C);

3) di approvare, a seguito della re-imputazione degli impegni, la seguente composizione del Fondo Pluriennale Vincolato:

<b>DESCRIZIONE</b>	<b>Corrente</b>	<b>Capitale</b>	<b>Totale</b>
FPV di spesa costituito in corso di esercizio (ante -riaccertamento residui 2023 – Determinazione n. 759/2023)	€ 225.479,21	€ 1.509.521,01	€ 1.735.000,22
FPV di spesa costituito in sede di riaccertamento ordinario dei residui 2023	€ 13.500,00	€ 1.044.057,59	€ 1.057.557,59
<b>TOTALE FPV DI SPESA</b>	<b>€ 238.979,21</b>	<b>€ 2.553.578,60</b>	<b>€ 2.792.557,81</b>



# COMUNE DI CASALGRANDE

PROVINCIA DI REGGIO NELL'EMILIA

Cod. Fisc. e Partita IVA 00284720356 - Piazza Martiri della Libertà, 1 C.A.P. 42013

---

4) di reimpegnare, a valere sull'esercizio 2024 e successivi, gli impegni reimputati in quanto non esigibili al 31 dicembre 2023;

5) di dare atto del parere favorevole del Collegio dei Revisori, reso con verbale n. 5 del 14.03.2023 (All. D);

Con votazione unanime

## **DELIBERA altresì**

di dichiarare la presente deliberazione immediatamente eseguibile, ai sensi dell'art. 134, comma 4, del d.Lgs. n. 267/2000, al fine di procedere alle necessarie scritture contabili propedeutiche alla predisposizione del rendiconto 2023.



# COMUNE DI CASALGRANDE

PROVINCIA DI REGGIO NELL'EMILIA

Cod. Fisc. e Partita IVA 00284720356 - Piazza Martiri della Libertà, 1 C.A.P. 42013

---

Letto, approvato e sottoscritto digitalmente ai sensi dell'art. 21 D.L.gs n 82/2005 e s.m.i.

IL Sindaco  
DAVIDDI GIUSEPPE

IL Vicesegretario  
CURTI JESSICA

## Bilancio CONSUNTIVO ESERCIZIO 2023

### Elenco Residui Attivi per anno di provenienza

Titolo Tipologia	Descrizione	Accertamenti	Importo Iniziale	Riscossioni	Variazioni	Importo da Conservare
10101	Entrate correnti di natura tributaria, contributiva e perequativa-Imposte, tasse e proventi assimilati	70/2009	9.601,92	0,00	-9.601,92	0,00
		<b>Totale 2009</b>	9.601,92	0,00	-9.601,92	0,00
		29/2010	4.687,80	438,16	-4.143,01	106,63
		<b>Totale 2010</b>	4.687,80	438,16	-4.143,01	106,63
		24/2012	6.213,52	132,94	-6.080,58	0,00
		<b>Totale 2012</b>	6.213,52	132,94	-6.080,58	0,00
		59/2013	36.468,37	0,00	-34.409,11	2.059,26
		112/2013	17.737,54	732,80	102,00	17.106,74
		126/2013	1.761,16	16,45	0,00	1.744,71
		<b>Totale 2013</b>	55.967,07	749,25	-34.307,11	20.910,71
		61/2014	42.636,80	123,69	-42.513,11	0,00
		106/2014	49.644,52	0,00	-410,00	49.234,52
		110/2014	67.397,05	2.810,91	0,00	64.586,14
		111/2014	4.810,42	99,93	0,00	4.710,49
		<b>Totale 2014</b>	164.488,79	3.034,53	-42.923,11	118.531,15
		112/2015	59.103,44	0,00	-762,34	58.341,10
		123/2015	6.278,88	315,74	0,00	5.963,14
		124/2015	103.798,03	9.399,88	0,00	94.398,15
		130/2015	116.052,66	0,00	-30.618,25	85.434,41
		<b>Totale 2015</b>	285.233,01	9.715,62	-31.380,59	244.136,80
		13/2016	91.694,48	0,00	-53.817,85	37.876,63
		14/2016	22.538,01	0,00	-1.962,22	20.575,79
		164/2016	126.383,32	10.408,79	135,52	116.110,05
		165/2016	7.184,96	362,34	4,30	6.826,92
		209/2016	8.508,03	0,00	-6.100,00	2.408,03
		<b>Totale 2016</b>	256.308,80	10.771,13	-61.740,25	183.797,42
		58/2017	4.020,29	700,77	0,00	3.319,52

## Bilancio CONSUNTIVO ESERCIZIO 2023

### Elenco Residui Attivi per anno di provenienza

Titolo Tipologia	Descrizione	Accertamenti	Importo Iniziale	Riscossioni	Variazioni	Importo da Conservare
10101	Entrate correnti di natura tributaria, contributiva e perequativa-Imposte, tasse e proventi assimilati	60/2017	118.313,67	2.813,74	-1.986,76	113.513,17
		93/2017	144.727,10	7.545,47	0,00	137.181,63
		94/2017	7.264,62	271,19	0,00	6.993,43
		141/2017	16.477,88	0,00	-458,00	16.019,88
		<b>Totale 2017</b>	290.803,56	11.331,17	-2.444,76	277.027,63
		73/2018	579.929,19	1.506,79	-5.879,28	572.543,12
		74/2018	29.664,52	0,00	-2.096,32	27.568,20
		76/2018	174.479,37	13.584,26	46,76	160.941,87
		78/2018	7.194,22	0,00	0,00	7.194,22
		85/2018	1.389,75	142,72	0,00	1.247,03
		86/2018	3.549,93	0,00	-3.549,93	0,00
		198/2018	57.969,57	0,00	0,00	57.969,57
		<b>Totale 2018</b>	854.176,55	15.233,77	-11.478,77	827.464,01
		85/2019	713,17	0,00	0,00	713,17
		87/2019	669,52	0,00	0,00	669,52
		136/2019	135.733,39	45.348,23	0,00	90.385,16
		137/2019	7.454,58	1.685,94	0,00	5.768,64
		146/2019	196.984,48	0,00	0,00	196.984,48
		217/2019	35.288,45	281,14	-401,80	34.605,51
		250/2019	21.968,95	1.705,15	0,00	20.263,80
		304/2019	58.526,00	5.165,93	0,00	53.360,07
		319/2019	803,75	10.129,56	9.326,81	1,00
		<b>Totale 2019</b>	458.142,29	64.315,95	8.925,01	402.751,35
		65/2020	1,00	5.448,44	5.448,44	1,00
		147/2020	287.083,85	38.445,50	0,00	248.638,35
		216/2020	116.130,31	7.743,67	0,00	108.386,64
		217/2020	13.647,53	47,53	0,00	13.600,00

## Bilancio CONSUNTIVO ESERCIZIO 2023

### Elenco Residui Attivi per anno di provenienza

Titolo Tipologia	Descrizione	Accertamenti	Importo Iniziale	Riscossioni	Variazioni	Importo da Conservare
		<b>Totale 2020</b>	416.862,69	51.685,14	5.448,44	370.625,99
10101	Entrate correnti di natura tributaria, contributiva e perequativa-Imposte, tasse e proventi assimilati	42/2021	6.104,81	0,00	0,00	6.104,81
		65/2021	965,59	13.855,95	12.891,36	1,00
		73/2021	367.877,13	3.006,87	0,00	364.870,26
		74/2021	60.229,90	0,00	0,00	60.229,90
		75/2021	139.363,10	22.216,86	0,00	117.146,24
		134/2021	200.667,68	63.427,22	0,00	137.240,46
		<b>Totale 2021</b>	775.208,21	102.506,90	12.891,36	685.592,67
		71/2022	766.746,46	408.894,25	0,00	357.852,21
		74/2022	1.360.934,71	1.630.954,50	270.020,79	1,00
		75/2022	29.405,12	29.404,12	-1,00	0,00
		76/2022	79.963,35	3.342,99	0,00	76.620,36
		79/2022	3.717,33	0,00	0,00	3.717,33
		80/2022	92.944,58	15.797,68	0,00	77.146,90
		87/2022	544,80	543,80	0,00	1,00
		88/2022	1.975,83	1.974,83	-1,00	0,00
		89/2022	1,00	0,00	-1,00	0,00
		90/2022	5.740,03	5.739,03	-1,00	0,00
		91/2022	1,00	0,00	-1,00	0,00
		315/2022	0,00	2.606,28	2.607,28	1,00
		<b>Totale 2022</b>	2.341.974,21	2.099.257,48	272.623,07	515.339,80
		76/2023	1,00	2.427.873,50	3.058.598,09	630.725,59
		99/2023	438.577,96	438.577,96	0,00	0,00
		107/2023	1,00	0,00	0,00	1,00
		108/2023	1,00	970,98	1.132,81	162,83
		109/2023	1,00	2.938,34	2.938,34	1,00
		110/2023	1,00	36.808,42	47.462,65	10.655,23



## Bilancio CONSUNTIVO ESERCIZIO 2023

### Elenco Residui Attivi per anno di provenienza

Titolo Tipologia	Descrizione	Accertamenti	Importo Iniziale	Riscossioni	Variazioni	Importo da Conservare
10101	Entrate correnti di natura tributaria, contributiva e perequativa-Imposte, tasse e proventi assimilati	113/2023	1,00	717.579,64	2.021.643,05	1.304.064,41
		114/2023	1,00	12.667,58	13.354,95	688,37
		115/2023	1,00	2.971.594,42	3.020.314,96	48.721,54
		116/2023	1,00	5.518,00	5.518,00	1,00
		117/2023	1,00	31.093,80	489.341,91	458.249,11
		118/2023	1,00	17.241,41	17.241,41	1,00
		119/2023	1,00	107.774,32	114.734,18	6.960,86
		120/2023	1,00	2.185,00	45.295,17	43.111,17
		121/2023	1,00	5.488,88	5.488,88	1,00
		122/2023	1,00	35.386,14	206.123,00	170.737,86
		132/2023	1,00	0,00	0,00	1,00
		<b>Totale 2023</b>	438.593,96	6.813.698,39	9.049.187,40	2.674.082,97
		<b>Totale Codice 10101</b>	6.358.262,38	9.182.870,43	9.144.975,18	6.320.367,13
10301	Entrate correnti di natura tributaria, contributiva e perequativa-Fondi perequativi da Amministrazioni Centrali	293/2022	17.458,91	0,00	-17.458,91	0,00
		<b>Totale 2022</b>	17.458,91	0,00	-17.458,91	0,00
		188/2023	1.335.306,94	1.335.306,94	0,00	0,00
		221/2023	34.787,45	34.787,45	0,00	0,00
		246/2023	404.716,91	404.716,91	0,00	0,00
		256/2023	182.122,61	182.122,61	0,00	0,00
		277/2023	101.179,23	101.179,23	0,00	0,00
		<b>Totale 2023</b>	2.058.113,14	2.058.113,14	0,00	0,00
		<b>Totale Codice 10301</b>	2.075.572,05	2.058.113,14	-17.458,91	0,00
20101	Trasferimenti correnti-Trasferimenti correnti da Amministrazioni pubbliche	291/2020	13.321,00	13.308,00	-13,00	0,00
		<b>Totale 2020</b>	13.321,00	13.308,00	-13,00	0,00
		158/2021	1.102,50	0,00	-1.102,50	0,00
		267/2021	13.023,00	13.023,00	0,00	0,00

## Bilancio CONSUNTIVO ESERCIZIO 2023

### Elenco Residui Attivi per anno di provenienza

Titolo Tipologia	Descrizione	Accertamenti	Importo Iniziale	Riscossioni	Variazioni	Importo da Conservare
		<b>Totale 2021</b>	14.125,50	13.023,00	-1.102,50	0,00
20101	Trasferimenti correnti-Trasferimenti correnti da Amministrazioni pubbliche	133/2022	6.138,69	6.138,69	0,00	0,00
		192/2022	1.559,00	1.559,00	0,00	0,00
		197/2022	7.915,59	7.915,59	0,00	0,00
		204/2022	3.511,44	0,00	-3.511,44	0,00
		221/2022	111.721,67	111.721,67	0,00	0,00
		235/2022	4.106,66	0,00	-4.106,66	0,00
		237/2022	2.630,22	0,00	0,00	2.630,22
		238/2022	3.070,91	3.070,91	0,00	0,00
		239/2022	1.440,00	1.440,00	0,00	0,00
		256/2022	25.496,78	25.496,78	0,00	0,00
		262/2022	41.388,00	41.388,00	0,00	0,00
		263/2022	49.464,43	49.464,43	0,00	0,00
		281/2022	29.530,11	29.530,11	0,00	0,00
		284/2022	1.344,00	1.344,00	0,00	0,00
		292/2022	60.302,92	60.302,92	0,00	0,00
		294/2022	23.105,95	23.105,95	0,00	0,00
		295/2022	54.233,89	54.233,89	0,00	0,00
		296/2022	39.395,64	39.395,64	0,00	0,00
		302/2022	25.095,90	25.095,90	0,00	0,00
		306/2022	9.000,00	0,00	0,00	9.000,00
		311/2022	16.672,83	25.174,14	8.501,31	0,00
		312/2022	7.748,91	11.700,00	3.951,09	0,00
		316/2022	0,00	12.862,65	12.862,65	0,00
		<b>Totale 2022</b>	524.873,54	530.940,27	17.696,95	11.630,22
		15/2023	1,00	3.037,22	3.157,92	121,70
		78/2023	25.095,90	25.095,90	0,00	0,00

## Bilancio CONSUNTIVO ESERCIZIO 2023

### Elenco Residui Attivi per anno di provenienza

Titolo Tipologia	Descrizione	Accertamenti	Importo Iniziale	Riscossioni	Variazioni	Importo da Conservare
20101	Trasferimenti correnti-Trasferimenti correnti da Amministrazioni pubbliche	80/2023	1.373,27	1.373,27	0,00	0,00
		95/2023	10.528,38	10.528,38	0,00	0,00
		98/2023	41.589,48	41.589,48	0,00	0,00
		100/2023	2.386,65	2.386,65	0,00	0,00
		128/2023	342,63	342,63	0,00	0,00
		129/2023	16.123,52	16.123,52	0,00	0,00
		130/2023	10.626,14	10.626,14	0,00	0,00
		131/2023	44.094,26	44.094,26	0,00	0,00
		133/2023	5.486,75	5.486,75	0,00	0,00
		135/2023	23.459,43	23.459,43	0,00	0,00
		144/2023	10.250,00	10.250,00	0,00	0,00
		145/2023	7.145,00	7.145,00	0,00	0,00
		146/2023	1.660,40	1.660,40	0,00	0,00
		147/2023	31.500,00	0,00	0,00	31.500,00
		149/2023	8.562,30	0,00	0,00	8.562,30
		150/2023	155.234,00	0,00	-93.140,40	62.093,60
		151/2023	3.219,00	3.219,00	0,00	0,00
		160/2023	1.618,40	1.618,40	0,00	0,00
		162/2023	3.572,00	3.572,00	0,00	0,00
		163/2023	1.204,00	1.204,00	0,00	0,00
		177/2023	1.902,10	1.902,10	0,00	0,00
		187/2023	5.847,00	5.847,00	0,00	0,00
		189/2023	158.000,68	158.000,68	0,00	0,00
		191/2023	21.678,39	21.678,39	0,00	0,00
199/2023	936,00	936,00	0,00	0,00		
203/2023	28.102,00	28.102,00	0,00	0,00		
204/2023	4.537,08	4.537,08	0,00	0,00		

## Bilancio CONSUNTIVO ESERCIZIO 2023

### Elenco Residui Attivi per anno di provenienza

Titolo Tipologia	Descrizione	Accertamenti	Importo Iniziale	Riscossioni	Variazioni	Importo da Conservare
20101	Trasferimenti correnti-Trasferimenti correnti da Amministrazioni pubbliche	205/2023	36.955,78	36.955,78	0,00	0,00
		206/2023	38,00	38,00	0,00	0,00
		215/2023	41.589,48	41.589,48	0,00	0,00
		216/2023	23.582,60	23.582,60	0,00	0,00
		217/2023	103.780,41	103.780,41	0,00	0,00
		228/2023	8.924,61	8.924,61	0,00	0,00
		230/2023	31.495,53	31.495,53	0,00	0,00
		231/2023	4.400,00	4.400,00	0,00	0,00
		232/2023	8.500,00	0,00	0,00	8.500,00
		257/2023	10.300,00	10.300,00	0,00	0,00
		258/2023	10.856,92	10.856,92	0,00	0,00
		260/2023	31.859,14	31.859,14	0,00	0,00
		261/2023	35.253,17	35.253,17	0,00	0,00
		273/2023	1.673,00	1.673,00	0,00	0,00
		278/2023	327,63	327,63	0,00	0,00
		286/2023	8.364,00	8.364,00	0,00	0,00
		287/2023	13.822,93	13.822,93	0,00	0,00
		289/2023	95.281,12	0,00	20.409,30	115.690,42
		292/2023	4.658,45	4.658,45	0,00	0,00
		293/2023	8.448,72	8.448,72	0,00	0,00
		294/2023	3.316,01	3.316,01	0,00	0,00
		295/2023	11.700,00	11.700,00	0,00	0,00
		296/2023	25.058,43	25.058,43	0,00	0,00
		297/2023	3.978,49	3.978,49	0,00	0,00
		299/2023	23.028,00	0,00	0,00	23.028,00
		300/2023	71.245,65	0,00	0,00	71.245,65
302/2023	29.000,00	0,00	0,00	29.000,00		

## Bilancio CONSUNTIVO ESERCIZIO 2023

### Elenco Residui Attivi per anno di provenienza

Titolo Tipologia	Descrizione	Accertamenti	Importo Iniziale	Riscossioni	Variazioni	Importo da Conservare
20101	Trasferimenti correnti-Trasferimenti correnti da Amministrazioni pubbliche	307/2023	42.471,39	0,00	0,00	42.471,39
		<b>Totale 2023</b>	1.315.985,22	854.198,98	-69.573,18	392.213,06
		<b>Totale Codice 20101</b>	1.868.305,26	1.411.470,25	-52.991,73	403.843,28
20103	Trasferimenti correnti-Trasferimenti correnti da Imprese	301/2022	15.000,00	15.000,00	0,00	0,00
		<b>Totale 2022</b>	15.000,00	15.000,00	0,00	0,00
		245/2023	250,00	250,00	0,00	0,00
		<b>Totale 2023</b>	250,00	250,00	0,00	0,00
		<b>Totale Codice 20103</b>	15.250,00	15.250,00	0,00	0,00
20105	Trasferimenti correnti-Trasferimenti correnti dalla UE e dal Resto del Mondo	287/2019	5.473,97	0,00	-5.473,97	0,00
		<b>Totale 2019</b>	5.473,97	0,00	-5.473,97	0,00
		<b>Totale Codice 20105</b>	5.473,97	0,00	-5.473,97	0,00
30100	Entrate extratributarie-Vendita di beni e servizi e proventi derivanti dalla gestione dei beni	7/2015	5.814,06	0,00	0,00	5.814,06
		46/2015	267,67	0,00	0,00	267,67
		47/2015	258,00	0,00	0,00	258,00
		66/2015	7.531,21	0,00	0,00	7.531,21
		67/2015	2.951,77	0,00	0,00	2.951,77
		167/2015	587,71	0,00	0,00	587,71
		192/2015	8.214,68	302,54	-7.804,88	107,26
		193/2015	14.500,45	0,00	-8.838,47	5.661,98
		194/2015	8.975,96	53,79	-5.383,42	3.538,75
		195/2015	16.508,84	1.147,43	-10.084,76	5.276,65
		196/2015	28.094,63	1.136,65	-6.899,20	20.058,78
		<b>Totale 2015</b>	93.704,98	2.640,41	-39.010,73	52.053,84
		20/2016	1.324,84	0,00	0,00	1.324,84
		21/2016	1.497,33	0,00	0,00	1.497,33
		22/2016	646,53	0,00	0,00	646,53

## Bilancio CONSUNTIVO ESERCIZIO 2023

### Elenco Residui Attivi per anno di provenienza

Titolo Tipologia	Descrizione	Accertamenti	Importo Iniziale	Riscossioni	Variazioni	Importo da Conservare
30100	Entrate extratributarie-Vendita di beni e servizi e proventi derivanti dalla gestione dei beni	23/2016	4.322,90	0,00	0,00	4.322,90
		24/2016	9.822,04	336,00	0,00	9.486,04
		78/2016	2.951,24	0,00	0,00	2.951,24
		<b>Totale 2016</b>	20.564,88	336,00	0,00	20.228,88
		24/2017	2.754,60	0,00	0,00	2.754,60
		25/2017	7.837,39	408,00	0,00	7.429,39
		26/2017	883,15	0,00	0,00	883,15
		42/2017	38,15	0,00	0,00	38,15
		43/2017	43,00	0,00	0,00	43,00
		44/2017	4.791,85	0,00	0,00	4.791,85
		45/2017	91,05	0,00	0,00	91,05
		46/2017	1.386,75	0,00	0,00	1.386,75
		47/2017	331,65	0,00	0,00	331,65
		65/2017	2.020,91	0,00	0,00	2.020,91
		272/2017	0,00	128,77	128,77	0,00
		273/2017	0,00	0,00	1,00	1,00
		<b>Totale 2017</b>	20.178,50	536,77	129,77	19.771,50
		10/2018	812,47	0,00	0,00	812,47
		11/2018	1.159,67	231,08	0,00	928,59
		12/2018	5.279,45	0,00	0,00	5.279,45
		13/2018	3.109,28	24,00	0,00	3.085,28
		14/2018	1.164,32	0,00	0,00	1.164,32
		15/2018	1.177,08	193,00	0,00	984,08
		25/2018	282,00	0,00	0,00	282,00
		26/2018	79,30	0,00	0,00	79,30
		69/2018	1.403,59	0,00	0,00	1.403,59
		245/2018	0,00	438,00	438,00	0,00

## Bilancio CONSUNTIVO ESERCIZIO 2023

### Elenco Residui Attivi per anno di provenienza

Titolo Tipologia	Descrizione	Accertamenti	Importo Iniziale	Riscossioni	Variazioni	Importo da Conservare
		<b>Totale 2018</b>	14.467,16	886,08	438,00	14.019,08
30100	Entrate extratributarie-Vendita di beni e servizi e proventi derivanti dalla gestione dei beni	8/2019	4.333,98	0,00	0,00	4.333,98
		9/2019	9.777,94	0,00	0,00	9.777,94
		10/2019	662,88	108,00	0,00	554,88
		11/2019	92,64	0,00	0,00	92,64
		13/2019	91,34	0,00	0,00	91,34
		14/2019	1.159,50	0,00	0,00	1.159,50
		15/2019	573,90	0,00	0,00	573,90
		16/2019	427,88	0,00	0,00	427,88
		88/2019	2.184,73	0,00	0,00	2.184,73
		322/2019	0,00	438,00	438,00	0,00
		<b>Totale 2019</b>	19.304,79	546,00	438,00	19.196,79
		15/2020	1.589,60	174,00	0,00	1.415,60
		16/2020	5.487,52	429,60	0,00	5.057,92
		17/2020	2.381,03	63,00	0,00	2.318,03
		19/2020	111,50	0,00	0,00	111,50
		20/2020	587,15	0,00	0,00	587,15
		21/2020	185,78	0,00	0,00	185,78
		22/2020	1.943,83	0,00	0,00	1.943,83
		32/2020	1,00	0,00	0,00	1,00
		205/2020	253,98	0,00	0,00	253,98
		258/2020	62,10	0,00	-62,10	0,00
		303/2020	0,00	438,00	438,00	0,00
		<b>Totale 2020</b>	12.603,49	1.104,60	375,90	11.874,79
		13/2021	7.843,96	1.022,55	0,00	6.821,41
		14/2021	18.697,26	3.655,52	0,00	15.041,74
		15/2021	114,65	0,00	0,00	114,65

## Bilancio CONSUNTIVO ESERCIZIO 2023

### Elenco Residui Attivi per anno di provenienza

Titolo Tipologia	Descrizione	Accertamenti	Importo Iniziale	Riscossioni	Variazioni	Importo da Conservare
30100	Entrate extratributarie-Vendita di beni e servizi e proventi derivanti dalla gestione dei beni	16/2021	3.417,07	211,70	0,00	3.205,37
		17/2021	300,90	0,00	0,00	300,90
		18/2021	305,82	0,00	0,00	305,82
		19/2021	998,00	0,00	0,00	998,00
		20/2021	306,49	42,13	0,00	264,36
		22/2021	373,57	75,31	0,00	298,26
		203/2021	1.711,00	54,89	0,00	1.656,11
		204/2021	256,00	0,00	0,00	256,00
		273/2021	192,34	165,87	-26,47	0,00
		319/2021	0,00	438,00	438,00	0,00
		320/2021	0,00	1.184,00	1.184,00	0,00
		<b>Totale 2021</b>	34.517,06	6.849,97	1.595,53	29.262,62
		11/2022	22,47	22,47	0,00	0,00
		12/2022	117,53	117,53	0,00	0,00
		15/2022	34.626,25	27.193,28	0,00	7.432,97
		16/2022	120.319,29	107.582,04	0,00	12.737,25
		17/2022	892,88	513,00	0,00	379,88
		18/2022	5.734,56	4.014,23	0,00	1.720,33
		20/2022	177,25	0,00	0,00	177,25
		21/2022	440,63	263,38	0,00	177,25
		22/2022	25.223,80	22.692,12	0,00	2.531,68
		23/2022	8.619,44	9.170,97	551,53	0,00
		24/2022	27.212,03	27.884,05	819,68	147,66
		25/2022	4.951,72	2.674,93	0,00	2.276,79
		26/2022	3.250,63	2.814,00	0,00	436,63
		33/2022	2.501,00	2.500,00	0,00	1,00
		35/2022	765,00	1.180,00	415,00	0,00



## Bilancio CONSUNTIVO ESERCIZIO 2023

### Elenco Residui Attivi per anno di provenienza

Titolo Tipologia	Descrizione	Accertamenti	Importo Iniziale	Riscossioni	Variazioni	Importo da Conservare
30100	Entrate extratributarie-Vendita di beni e servizi e proventi derivanti dalla gestione dei beni	54/2022	3.992,69	2.634,50	0,00	1.358,19
		56/2022	31,00	30,00	0,00	1,00
		57/2022	429,00	428,00	0,00	1,00
		93/2022	1,00	434,65	433,65	0,00
		94/2022	1,00	363,00	362,00	0,00
		95/2022	1,00	4.910,19	4.910,19	1,00
		193/2022	357,00	0,00	0,00	357,00
		194/2022	2.501,00	2.501,00	0,00	0,00
		208/2022	6.907,48	0,00	-6.907,48	0,00
		233/2022	3.500,00	3.500,00	0,00	0,00
		277/2022	11.771,35	0,00	-11.771,35	0,00
		291/2022	26.000,00	26.000,00	0,00	0,00
		309/2022	0,00	438,00	438,00	0,00
		310/2022	21.717,39	21.717,39	0,00	0,00
		314/2022	0,00	296,00	296,00	0,00
		<b>Totale 2022</b>	312.064,39	271.874,73	-10.452,78	29.736,88
		1/2023	4.000,00	4.000,00	0,00	0,00
		2/2023	715,00	0,00	0,00	715,00
		3/2023	5.003,00	0,00	0,00	5.003,00
		6/2023	2.000,00	8.095,00	6.250,00	155,00
		7/2023	8.000,00	8.170,09	299,13	129,04
		8/2023	43.000,00	0,00	-43.000,00	0,00
		9/2023	1,00	585,00	584,00	0,00
		10/2023	1,00	1.947,00	2.066,00	120,00
		11/2023	1,00	0,00	-1,00	0,00
		12/2023	1,00	17.678,00	17.677,00	0,00
		13/2023	18.000,00	12.571,92	-5.428,08	0,00

## Bilancio CONSUNTIVO ESERCIZIO 2023

### Elenco Residui Attivi per anno di provenienza

Titolo Tipologia	Descrizione	Accertamenti	Importo Iniziale	Riscossioni	Variazioni	Importo da Conservare
30100	Entrate extratributarie-Vendita di beni e servizi e proventi derivanti dalla gestione dei beni	16/2023	1,00	59.075,00	59.723,00	649,00
		20/2023	1,00	81.815,51	82.648,51	834,00
		21/2023	1,00	6.097,75	6.263,75	167,00
		35/2023	18.500,00	18.500,00	0,00	0,00
		36/2023	1,00	9.074,13	9.073,13	0,00
		37/2023	1,00	0,00	-1,00	0,00
		38/2023	1,00	7.693,42	8.492,42	800,00
		39/2023	48.109,00	48.109,00	0,00	0,00
		40/2023	15.856,00	15.856,00	0,00	0,00
		45/2023	1,00	0,00	0,00	1,00
		46/2023	1,00	24.278,00	27.385,00	3.108,00
		47/2023	1,00	7.901,50	7.901,50	1,00
		49/2023	1,00	71.950,99	114.986,08	43.036,09
		50/2023	1,00	256.333,75	417.138,25	160.805,50
		51/2023	1,00	12.143,63	15.229,89	3.087,26
		52/2023	1,00	32.913,65	39.566,82	6.654,17
		53/2023	1,00	7.878,50	12.306,25	4.428,75
		54/2023	1,00	3.837,76	4.071,51	234,75
		55/2023	1,00	116.606,80	164.898,93	48.293,13
		56/2023	1,00	6.150,73	6.640,23	490,50
		57/2023	1,00	44.780,89	87.571,15	42.791,26
		58/2023	1,00	1.081,00	1.386,50	306,50
		59/2023	1,00	86.158,15	122.382,52	36.225,37
		60/2023	1,00	6.995,20	8.758,45	1.764,25
64/2023	1,00	98.153,00	100.995,00	2.843,00		
65/2023	1,00	7.931,00	8.808,00	878,00		
66/2023	1,00	0,00	2.951,00	2.952,00		

## Bilancio CONSUNTIVO ESERCIZIO 2023

### Elenco Residui Attivi per anno di provenienza

Titolo Tipologia	Descrizione	Accertamenti	Importo Iniziale	Riscossioni	Variazioni	Importo da Conservare
30100	Entrate extratributarie-Vendita di beni e servizi e proventi derivanti dalla gestione dei beni	81/2023	1,00	1.814,96	1.814,96	1,00
		97/2023	720,00	720,00	0,00	0,00
		127/2023	122,00	122,00	0,00	0,00
		136/2023	50.000,00	50.002,00	2,00	0,00
		158/2023	372,60	372,60	0,00	0,00
		159/2023	164,64	164,64	0,00	0,00
		172/2023	12.200,00	12.200,00	0,00	0,00
		200/2023	5.969,60	0,00	-5.969,60	0,00
		201/2023	1,00	0,00	-1,00	0,00
		202/2023	1,00	0,00	-1,00	0,00
		214/2023	1.800,00	1.800,00	0,00	0,00
		254/2023	284,40	284,40	0,00	0,00
		255/2023	156,24	156,24	0,00	0,00
		263/2023	318,75	318,75	0,00	0,00
		264/2023	41,25	41,25	0,00	0,00
		265/2023	205,00	205,00	0,00	0,00
		266/2023	1.335,00	1.335,00	0,00	0,00
		276/2023	1.800,00	1.800,00	0,00	0,00
		285/2023	6.602,32	0,00	-6.602,32	0,00
		308/2023	26.000,00	0,00	0,00	26.000,00
		<b>Totale 2023</b>	271.305,80	1.155.699,21	1.276.866,98	392.473,57
		<b>Totale Codice 30100</b>	798.711,05	1.440.473,77	1.230.380,67	588.617,95
30200	Entrate extratributarie-Proventi derivanti dall'attività di controllo e repressione delle irregolarità e degli illeciti	6/2008	1.880,92	307,24	0,00	1.573,68
		<b>Totale 2008</b>	1.880,92	307,24	0,00	1.573,68
		285/2010	47,13	123,85	76,72	0,00
		<b>Totale 2010</b>	47,13	123,85	76,72	0,00

## Bilancio CONSUNTIVO ESERCIZIO 2023

### Elenco Residui Attivi per anno di provenienza

Titolo Tipologia	Descrizione	Accertamenti	Importo Iniziale	Riscossioni	Variazioni	Importo da Conservare
30200	Entrate extratributarie-Proventi derivanti dall'attività di controllo e repressione delle irregolarità e degli illeciti	25/2023	1,00	2.885,68	3.749,68	865,00
		43/2023	1,00	1.734,95	1.852,93	118,98
		125/2023	1,00	2.491,96	2.524,70	33,74
		126/2023	1,00	7.041,36	8.662,34	1.621,98
		<b>Totale 2023</b>	4,00	14.153,95	16.789,65	2.639,70
		<b>Totale Codice 30200</b>	1.932,05	14.585,04	16.866,37	4.213,38
30300	Entrate extratributarie-Interessi Attivi	96/2022	21,44	21,44	0,00	0,00
		300/2022	10,33	10,33	0,00	0,00
		<b>Totale 2022</b>	31,77	31,77	0,00	0,00
		124/2023	1,00	2.905,44	3.191,48	287,04
		<b>Totale 2023</b>	1,00	2.905,44	3.191,48	287,04
		<b>Totale Codice 30300</b>	32,77	2.937,21	3.191,48	287,04
30400	Entrate extratributarie-Altre entrate da redditi di capitale	41/2023	1,00	23.750,00	23.749,00	0,00
		42/2023	1,00	467.448,55	467.447,55	0,00
		<b>Totale 2023</b>	2,00	491.198,55	491.196,55	0,00
		<b>Totale Codice 30400</b>	2,00	491.198,55	491.196,55	0,00
30500	Entrate extratributarie-Rimborsi e altre entrate correnti	245/2017	3.228,24	0,00	0,00	3.228,24
		246/2017	768,33	0,00	0,00	768,33
		247/2017	274,40	0,00	0,00	274,40
		248/2017	328,89	0,00	0,00	328,89
		<b>Totale 2017</b>	4.599,86	0,00	0,00	4.599,86
		280/2021	2.856,00	0,00	0,00	2.856,00
		281/2021	1.020,00	0,00	0,00	1.020,00
		282/2021	32.503,72	0,00	0,00	32.503,72
		283/2021	12.000,00	0,00	0,00	12.000,00
		311/2021	1.235,25	0,00	-1.235,25	0,00

## Bilancio CONSUNTIVO ESERCIZIO 2023

### Elenco Residui Attivi per anno di provenienza

Titolo Tipologia	Descrizione	Accertamenti	Importo Iniziale	Riscossioni	Variazioni	Importo da Conservare
		<b>Totale 2021</b>	49.614,97	0,00	-1.235,25	48.379,72
30500	Entrate extratributarie-Rimborsi e altre entrate correnti	9/2022	2.721,16	2.721,16	0,00	0,00
		10/2022	2.229,30	2.229,30	0,00	0,00
		46/2022	241,26	241,26	0,00	0,00
		304/2022	156,00	156,00	0,00	0,00
		307/2022	24.709,50	24.709,50	0,00	0,00
		313/2022	0,00	0,00	0,00	0,00
		<b>Totale 2022</b>	30.057,22	30.057,22	0,00	0,00
		5/2023	320,00	336,00	16,00	0,00
		26/2023	1,00	14.284,60	14.358,60	75,00
		27/2023	1,00	2.045,47	2.044,47	0,00
		28/2023	1,00	21,17	20,17	0,00
		29/2023	1,00	0,00	-1,00	0,00
		30/2023	1,00	166,00	165,00	0,00
		31/2023	1,00	116,00	115,00	0,00
		32/2023	1,00	20.347,33	20.346,33	0,00
		33/2023	1,00	0,00	-1,00	0,00
		34/2023	1,00	2.168,87	2.167,87	0,00
		44/2023	1,00	0,00	-1,00	0,00
		48/2023	1,00	1.100,00	1.099,00	0,00
		70/2023	20.000,00	10.635,65	-9.364,35	0,00
		71/2023	44.000,00	36.040,63	-6.862,55	1.096,82
		72/2023	31.000,00	32.373,96	4.108,61	2.734,65
		180/2023	92,64	92,64	0,00	0,00
		244/2023	4.765,52	4.582,23	0,00	183,29
		305/2023	369,60	0,00	0,00	369,60
				<b>Totale 2023</b>	100.558,76	124.310,55

## Bilancio CONSUNTIVO ESERCIZIO 2023

### Elenco Residui Attivi per anno di provenienza

Titolo Tipologia	Descrizione	Accertamenti	Importo Iniziale	Riscossioni	Variazioni	Importo da Conservare
		<b>Totale Codice 30500</b>	184.830,81	154.367,77	26.975,90	57.438,94
40200	Entrate in conto capitale-Contributi agli investimenti	1/2017	373.062,09	0,00	0,00	373.062,09
		<b>Totale 2017</b>	373.062,09	0,00	0,00	373.062,09
		119/2020	45.000,00	0,00	0,00	45.000,00
		190/2020	22.024,65	0,00	0,00	22.024,65
		274/2020	135.500,00	0,00	0,00	135.500,00
		<b>Totale 2020</b>	202.524,65	0,00	0,00	202.524,65
		82/2021	650.000,00	0,00	0,00	650.000,00
		284/2021	962.000,00	0,00	0,00	962.000,00
		285/2021	20.590,24	18.960,00	-1.630,24	0,00
		286/2021	160.000,00	152.441,00	-7.559,00	0,00
		287/2021	20.000,00	20.000,00	0,00	0,00
		<b>Totale 2021</b>	1.812.590,24	191.401,00	-9.189,24	1.612.000,00
		135/2022	2.000.000,00	0,00	-2.000.000,00	0,00
		196/2022	10.000,00	0,00	0,00	10.000,00
		285/2022	86.995,52	0,00	0,00	86.995,52
		289/2022	500.000,00	0,00	0,00	500.000,00
		290/2022	74.112,42	0,00	0,00	74.112,42
		<b>Totale 2022</b>	2.671.107,94	0,00	-2.000.000,00	671.107,94
		94/2023	58.032,48	58.032,48	0,00	0,00
		137/2023	138.501,30	138.501,30	0,00	0,00
		218/2023	12.195,45	12.195,45	0,00	0,00
		229/2023	8.464,15	8.464,15	0,00	0,00
		241/2023	124.095,18	0,00	0,00	124.095,18
		242/2023	89.158,68	0,00	-80.915,45	8.243,23
		243/2023	8.243,23	0,00	0,00	8.243,23
		259/2023	26.102,40	26.102,40	0,00	0,00

## Bilancio CONSUNTIVO ESERCIZIO 2023

### Elenco Residui Attivi per anno di provenienza

Titolo Tipologia	Descrizione	Accertamenti	Importo Iniziale	Riscossioni	Variazioni	Importo da Conservare
40200	Entrate in conto capitale-Contributi agli investimenti	288/2023	138.501,31	138.501,31	0,00	0,00
		290/2023	65.000,00	0,00	-41.527,20	23.472,80
		291/2023	147.718,77	0,00	-99.323,85	48.394,92
		306/2023	20.543,00	0,00	0,00	20.543,00
		<b>Totale 2023</b>	836.555,95	381.797,09	-221.766,50	232.992,36
		<b>Totale Codice 40200</b>	5.895.840,87	573.198,09	-2.230.955,74	3.091.687,04
40300	Entrate in conto capitale-Altri trasferimenti in conto capitale	202/2021	100.004,71	0,00	0,00	100.004,71
		<b>Totale 2021</b>	100.004,71	0,00	0,00	100.004,71
		18/2023	1,00	80.010,49	82.042,37	2.032,88
		24/2023	1,00	0,00	0,00	1,00
		112/2023	100.000,00	100.000,00	0,00	0,00
		239/2023	4.201,97	4.201,97	0,00	0,00
		<b>Totale 2023</b>	104.203,97	184.212,46	82.042,37	2.033,88
		<b>Totale Codice 40300</b>	204.208,68	184.212,46	82.042,37	102.038,59
40400	Entrate in conto capitale-Entrate da alienazione di beni materiali e immateriali	90/2015	20.000,00	0,00	-20.000,00	0,00
		<b>Totale 2015</b>	20.000,00	0,00	-20.000,00	0,00
		83/2016	13.160,00	0,00	-13.160,00	0,00
		<b>Totale 2016</b>	13.160,00	0,00	-13.160,00	0,00
		303/2022	48.000,00	0,00	-48.000,00	0,00
		<b>Totale 2022</b>	48.000,00	0,00	-48.000,00	0,00
		192/2023	69.472,84	69.472,84	0,00	0,00
		247/2023	900.001,00	900.001,00	0,00	0,00
		262/2023	300.001,00	0,00	0,00	300.001,00
		<b>Totale 2023</b>	1.269.474,84	969.473,84	0,00	300.001,00
		<b>Totale Codice 40400</b>	1.350.634,84	969.473,84	-81.160,00	300.001,00
40500	Entrate in conto capitale-Altre entrate in conto capitale	288/2021	85.000,00	84.422,69	0,00	577,31

## Bilancio CONSUNTIVO ESERCIZIO 2023

### Elenco Residui Attivi per anno di provenienza

Titolo Tipologia	Descrizione	Accertamenti	Importo Iniziale	Riscossioni	Variazioni	Importo da Conservare
		<b>Totale 2021</b>	85.000,00	84.422,69	0,00	577,31
40500	Entrate in conto capitale-Altre entrate in conto capitale	113/2022	66.901,00	66.900,00	0,00	1,00
		114/2022	22.301,00	22.300,00	0,00	1,00
		<b>Totale 2022</b>	89.202,00	89.200,00	0,00	2,00
		17/2023	1,00	367.015,24	367.586,53	572,29
		19/2023	1,00	0,00	0,00	1,00
		22/2023	1,00	0,00	112.536,22	112.537,22
		23/2023	1,00	0,00	37.511,41	37.512,41
		<b>Totale 2023</b>	4,00	367.015,24	517.634,16	150.622,92
		<b>Totale Codice 40500</b>	174.206,00	540.637,93	517.634,16	151.202,23
90100	Entrate per conto terzi e partite di giro-Entrate per partite di giro	271/2017	0,00	2,00	2,00	0,00
		<b>Totale 2017</b>	0,00	2,00	2,00	0,00
		248/2019	4.792,57	523,41	0,00	4.269,16
		249/2019	1.360,43	69,62	0,00	1.290,81
		314/2019	1.107,75	0,00	0,00	1.107,75
		<b>Totale 2019</b>	7.260,75	593,03	0,00	6.667,72
		260/2020	1.828,83	1.084,47	0,00	744,36
		<b>Totale 2020</b>	1.828,83	1.084,47	0,00	744,36
		76/2021	1,00	2.299,67	2.715,62	416,95
		133/2021	922,20	24,42	0,00	897,78
		<b>Totale 2021</b>	923,20	2.324,09	2.715,62	1.314,73
		3/2022	10,20	0,00	-10,20	0,00
		13/2022	4.373,42	3.628,00	-745,42	0,00
		27/2022	986,00	494,29	-489,71	2,00
		70/2022	908,53	35,20	0,00	873,33
		92/2022	1,00	443,74	492,01	49,27
		158/2022	1.428,22	1.451,90	23,68	0,00



## Bilancio CONSUNTIVO ESERCIZIO 2023

### Elenco Residui Attivi per anno di provenienza

Titolo Tipologia	Descrizione	Accertamenti	Importo Iniziale	Riscossioni	Variazioni	Importo da Conservare
		<b>Totale 2022</b>	7.707,37	6.053,13	-729,64	924,60
90100	Entrate per conto terzi e partite di giro-Entrate per partite di giro	4/2023	18.384,00	20.944,00	2.800,00	240,00
		61/2023	2.610,00	1.674,00	-192,00	744,00
		62/2023	10.000,00	9.525,00	-475,00	0,00
		63/2023	5.000,00	3.413,23	-1.586,77	0,00
		67/2023	1.299.824,00	1.261.206,83	-38.617,17	0,00
		68/2023	50.000,00	37.320,74	-12.679,26	0,00
		69/2023	50.000,00	35.108,61	-14.891,39	0,00
		73/2023	60.000,00	60.314,72	314,72	0,00
		74/2023	20.000,00	9.681,20	-10.318,80	0,00
		75/2023	1.000,00	455,77	0,00	544,23
		77/2023	4.000,00	4.000,00	0,00	0,00
		79/2023	50.000,00	42.745,91	-6.579,13	674,96
		82/2023	14.155,27	14.155,27	0,00	0,00
		83/2023	1.180,25	1.180,25	0,00	0,00
		84/2023	148,09	148,09	0,00	0,00
		85/2023	70,91	70,91	0,00	0,00
		86/2023	212,31	212,31	0,00	0,00
		87/2023	31.076,44	31.076,44	0,00	0,00
		88/2023	102,00	102,00	0,00	0,00
		89/2023	102,00	102,00	0,00	0,00
		90/2023	162,00	162,00	0,00	0,00
		91/2023	162,00	162,00	0,00	0,00
		92/2023	162,00	162,00	0,00	0,00
		93/2023	28,59	28,59	0,00	0,00
		96/2023	20,00	20,00	0,00	0,00
		101/2023	13.767,48	13.767,48	0,00	0,00

## Bilancio CONSUNTIVO ESERCIZIO 2023

### Elenco Residui Attivi per anno di provenienza

Titolo Tipologia	Descrizione	Accertamenti	Importo Iniziale	Riscossioni	Variazioni	Importo da Conservare
90100	Entrate per conto terzi e partite di giro-Entrate per partite di giro	102/2023	1.064,06	1.064,06	0,00	0,00
		103/2023	148,09	148,09	0,00	0,00
		104/2023	70,91	70,91	0,00	0,00
		105/2023	35,44	35,44	0,00	0,00
		106/2023	33.028,87	33.028,87	0,00	0,00
		111/2023	1.600,17	1.600,17	0,00	0,00
		123/2023	1,00	1.534,02	1.635,99	102,97
		138/2023	13.287,98	13.287,98	0,00	0,00
		139/2023	987,97	987,97	0,00	0,00
		140/2023	148,09	148,09	0,00	0,00
		141/2023	70,91	70,91	0,00	0,00
		142/2023	35,44	35,44	0,00	0,00
		143/2023	30.455,13	30.455,13	0,00	0,00
		148/2023	665,61	665,61	0,00	0,00
		152/2023	12.749,17	12.749,17	0,00	0,00
		153/2023	993,21	993,21	0,00	0,00
		154/2023	148,09	148,09	0,00	0,00
		155/2023	70,91	70,91	0,00	0,00
		156/2023	35,44	35,44	0,00	0,00
		157/2023	29.086,07	29.086,07	0,00	0,00
		161/2023	84,28	84,28	0,00	0,00
		164/2023	263,02	263,02	0,00	0,00
		165/2023	13.266,44	13.266,44	0,00	0,00
		166/2023	1.064,51	1.064,51	0,00	0,00
167/2023	148,09	148,09	0,00	0,00		
168/2023	70,91	70,91	0,00	0,00		
169/2023	148,89	148,89	0,00	0,00		

## Bilancio CONSUNTIVO ESERCIZIO 2023

### Elenco Residui Attivi per anno di provenienza

Titolo Tipologia	Descrizione	Accertamenti	Importo Iniziale	Riscossioni	Variazioni	Importo da Conservare
90100	Entrate per conto terzi e partite di giro-Entrate per partite di giro	170/2023	30.364,63	30.364,63	0,00	0,00
		171/2023	6.950,16	6.950,16	0,00	0,00
		173/2023	1.950,16	1.950,16	0,00	0,00
		174/2023	5.000,00	5.000,00	0,00	0,00
		175/2023	5.000,00	5.000,00	0,00	0,00
		176/2023	1.950,16	1.950,16	0,00	0,00
		178/2023	105,00	105,00	0,00	0,00
		179/2023	1.344,75	0,00	-1.344,75	0,00
		181/2023	23.588,11	23.588,11	0,00	0,00
		182/2023	1.027,08	1.027,08	0,00	0,00
		183/2023	148,09	148,09	0,00	0,00
		184/2023	70,91	70,91	0,00	0,00
		185/2023	510,99	510,99	0,00	0,00
		186/2023	57.773,70	57.773,70	0,00	0,00
		190/2023	151,79	151,79	0,00	0,00
		193/2023	6.153,82	6.153,82	0,00	0,00
		194/2023	1.077,97	1.077,97	0,00	0,00
		195/2023	148,09	148,09	0,00	0,00
		196/2023	70,91	70,91	0,00	0,00
		197/2023	1.820,31	1.820,31	0,00	0,00
		198/2023	31.467,67	31.467,67	0,00	0,00
		207/2023	6.242,19	6.242,19	0,00	0,00
		208/2023	1.046,07	1.046,07	0,00	0,00
		209/2023	148,09	148,09	0,00	0,00
		210/2023	70,91	70,91	0,00	0,00
		211/2023	776,54	776,54	0,00	0,00
212/2023	30.371,50	30.371,50	0,00	0,00		

## Bilancio CONSUNTIVO ESERCIZIO 2023

### Elenco Residui Attivi per anno di provenienza

Titolo Tipologia	Descrizione	Accertamenti	Importo Iniziale	Riscossioni	Variazioni	Importo da Conservare
90100	Entrate per conto terzi e partite di giro-Entrate per partite di giro	213/2023	42,12	42,12	0,00	0,00
		219/2023	42,12	42,12	0,00	0,00
		220/2023	180,76	180,76	0,00	0,00
		222/2023	6.288,04	6.288,04	0,00	0,00
		223/2023	1.086,34	1.086,34	0,00	0,00
		224/2023	148,09	148,09	0,00	0,00
		225/2023	70,91	70,91	0,00	0,00
		226/2023	562,78	562,78	0,00	0,00
		227/2023	31.330,70	31.330,70	0,00	0,00
		233/2023	6.258,44	6.258,44	0,00	0,00
		234/2023	1.114,63	1.114,63	0,00	0,00
		235/2023	148,09	148,09	0,00	0,00
		236/2023	70,91	70,91	0,00	0,00
		237/2023	396,02	396,02	0,00	0,00
		238/2023	30.068,94	30.068,94	0,00	0,00
		240/2023	176,00	176,00	0,00	0,00
		248/2023	6.615,48	6.615,48	0,00	0,00
		249/2023	1.305,05	1.305,05	0,00	0,00
		250/2023	148,09	148,09	0,00	0,00
		251/2023	70,91	70,91	0,00	0,00
		252/2023	2.437,81	2.437,81	0,00	0,00
		253/2023	31.990,66	31.990,66	0,00	0,00
		267/2023	16.725,96	16.725,96	0,00	0,00
		268/2023	2.388,47	2.388,47	1.519,76	1.519,76
269/2023	148,09	148,09	0,00	0,00		
270/2023	70,91	70,91	0,00	0,00		
271/2023	145,08	145,08	0,00	0,00		

## Bilancio CONSUNTIVO ESERCIZIO 2023

### Elenco Residui Attivi per anno di provenienza

Titolo Tipologia	Descrizione	Accertamenti	Importo Iniziale	Riscossioni	Variazioni	Importo da Conservare	
90100	Entrate per conto terzi e partite di giro-Entrate per partite di giro	272/2023	63.831,60	63.831,60	0,00	0,00	
		274/2023	155,00	155,00	0,00	0,00	
		275/2023	205,00	205,00	0,00	0,00	
		279/2023	205,00	205,00	0,00	0,00	
		280/2023	155,00	155,00	0,00	0,00	
		281/2023	205,00	205,00	0,00	0,00	
		282/2023	205,00	205,00	0,00	0,00	
		283/2023	205,00	205,00	0,00	0,00	
		284/2023	155,00	155,00	0,00	0,00	
		298/2023	308,36	0,00	0,00	308,36	
		301/2023	205,00	205,00	0,00	0,00	
		303/2023	499,90	0,00	0,00	499,90	
		<b>Totale 2023</b>	2.193.591,90	2.108.543,92	-80.413,80	4.634,18	
		<b>Totale Codice 90100</b>	2.211.312,05	2.118.600,64	-78.425,82	14.285,59	
90200	Entrate per conto terzi e partite di giro-Entrate per conto terzi	102/2022	734,62	0,00	-734,62	0,00	
			<b>Totale 2022</b>	734,62	0,00	-734,62	0,00
		14/2023	4.000,00	3.137,00	-863,00	0,00	
			<b>Totale 2023</b>	4.000,00	3.137,00	-863,00	0,00
			<b>Totale Codice 90200</b>	4.734,62	3.137,00	-1.597,62	0,00
		<b>TOTALE</b>	21.149.309,40	19.160.526,12	9.045.198,89	11.033.982,17	

## Bilancio CONSUNTIVO ESERCIZIO 2023

### Elenco Residui Attivi per anno di provenienza

#### Riepilogo Titoli

Titolo	Anno Accertamento	Importo Iniziale	Riscossioni	Variazioni	Importo da Conservare
1 - Entrate correnti di natura tributaria, contributiva e perequativa	2009	9.601,92	0,00	-9.601,92	0,00
	2010	4.687,80	438,16	-4.143,01	106,63
	2012	6.213,52	132,94	-6.080,58	0,00
	2013	55.967,07	749,25	-34.307,11	20.910,71
	2014	164.488,79	3.034,53	-42.923,11	118.531,15
	2015	285.233,01	9.715,62	-31.380,59	244.136,80
	2016	256.308,80	10.771,13	-61.740,25	183.797,42
	2017	290.803,56	11.331,17	-2.444,76	277.027,63
	2018	854.176,55	15.233,77	-11.478,77	827.464,01
	2019	458.142,29	64.315,95	8.925,01	402.751,35
	2020	416.862,69	51.685,14	5.448,44	370.625,99
	2021	775.208,21	102.506,90	12.891,36	685.592,67
	2022	2.359.433,12	2.099.257,48	255.164,16	515.339,80
2023	2.496.707,10	8.871.811,53	9.049.187,40	2.674.082,97	
<b>Totale Titolo 1</b>		8.433.834,43	11.240.983,57	9.127.516,27	6.320.367,13
2 - Trasferimenti correnti	2019	5.473,97	0,00	-5.473,97	0,00
	2020	13.321,00	13.308,00	-13,00	0,00
	2021	14.125,50	13.023,00	-1.102,50	0,00
	2022	539.873,54	545.940,27	17.696,95	11.630,22
	2023	1.316.235,22	854.448,98	-69.573,18	392.213,06
<b>Totale Titolo 2</b>		1.889.029,23	1.426.720,25	-58.465,70	403.843,28
3 - Entrate extratributarie	2008	1.880,92	307,24	0,00	1.573,68
	2010	47,13	123,85	76,72	0,00
	2015	93.704,98	2.640,41	-39.010,73	52.053,84
	2016	20.564,88	336,00	0,00	20.228,88
	2017	24.778,36	536,77	129,77	24.371,36
2018	14.467,16	886,08	438,00	14.019,08	

## Bilancio CONSUNTIVO ESERCIZIO 2023

### Elenco Residui Attivi per anno di provenienza

#### Riepilogo Titoli

Titolo	Anno Accertamento	Importo Iniziale	Riscossioni	Variazioni	Importo da Conservare
	2019	19.304,79	546,00	438,00	19.196,79
	2020	12.603,49	1.104,60	375,90	11.874,79
	2021	84.132,03	6.849,97	360,28	77.642,34
	2022	342.153,38	301.963,72	-10.452,78	29.736,88
	2023	371.871,56	1.788.267,70	1.816.255,81	399.859,67
	<b>Totale Titolo 3</b>	<b>985.508,68</b>	<b>2.103.562,34</b>	<b>1.768.610,97</b>	<b>650.557,31</b>
4 - Entrate in conto capitale	2015	20.000,00	0,00	-20.000,00	0,00
	2016	13.160,00	0,00	-13.160,00	0,00
	2017	373.062,09	0,00	0,00	373.062,09
	2020	202.524,65	0,00	0,00	202.524,65
	2021	1.997.594,95	275.823,69	-9.189,24	1.712.582,02
	2022	2.808.309,94	89.200,00	-2.048.000,00	671.109,94
	2023	2.210.238,76	1.902.498,63	377.910,03	685.650,16
	<b>Totale Titolo 4</b>	<b>7.624.890,39</b>	<b>2.267.522,32</b>	<b>-1.712.439,21</b>	<b>3.644.928,86</b>
9 - Entrate per conto terzi e partite di giro	2017	0,00	2,00	2,00	0,00
	2019	7.260,75	593,03	0,00	6.667,72
	2020	1.828,83	1.084,47	0,00	744,36
	2021	923,20	2.324,09	2.715,62	1.314,73
	2022	8.441,99	6.053,13	-1.464,26	924,60
	2023	2.197.591,90	2.111.680,92	-81.276,80	4.634,18
	<b>Totale Titolo 9</b>	<b>2.216.046,67</b>	<b>2.121.737,64</b>	<b>-80.023,44</b>	<b>14.285,59</b>
	<b>TOTALE GENERALE</b>	<b>21.149.309,40</b>	<b>19.160.526,12</b>	<b>9.045.198,89</b>	<b>11.033.982,17</b>

## Bilancio CONSUNTIVO ESERCIZIO 2023

### Elenco Residui Passivi per anno di provenienza

Missione Programma Titolo	Descrizione	Impegni	Importo Iniziale	Pagamenti	Variazioni	Importo da Conservare
01011	Servizi istituzionali, generali e di gestione-Organismi istituzionali-Spese correnti	123/2021	0,09	0,00	0,00	0,09
		1355/2021	19,99	0,00	0,00	19,99
		<b>Totale 2021</b>	20,08	0,00	0,00	20,08
		59/2022	1.716,00	1.716,00	0,00	0,00
		259/2022	842,67	842,67	0,00	0,00
		2544/2022	559,72	559,72	0,00	0,00
		2545/2022	47,58	47,58	0,00	0,00
		2551/2022	1.919,04	1.919,04	0,00	0,00
		2552/2022	163,12	163,07	-0,05	0,00
		<b>Totale 2022</b>	5.248,13	5.248,08	-0,05	0,00
		1/2023	6.864,00	6.864,00	0,00	0,00
		41/2023	516,39	218,15	-298,24	0,00
		43/2023	140,00	214,58	74,58	0,00
		272/2023	4.541,86	4.541,86	0,00	0,00
		273/2023	6.024,91	6.024,91	0,00	0,00
		283/2023	1.801,97	1.801,97	0,00	0,00
		319/2023	5.000,00	6.120,36	1.627,37	507,01
		347/2023	118,00	118,00	0,00	0,00
		397/2023	898,19	898,19	0,00	0,00
		412/2023	466,98	466,98	0,00	0,00
		413/2023	87,45	87,45	0,00	0,00
		434/2023	156,21	156,21	0,00	0,00
		491/2023	4.541,86	4.541,86	0,00	0,00
		492/2023	6.024,91	6.024,91	0,00	0,00
		503/2023	1.855,10	1.855,10	0,00	0,00
		588/2023	898,19	898,19	0,00	0,00
		602/2023	480,49	480,49	0,00	0,00



## Bilancio CONSUNTIVO ESERCIZIO 2023

### Elenco Residui Passivi per anno di provenienza

Missione Programma Titolo	Descrizione	Impegni	Importo Iniziale	Pagamenti	Variazioni	Importo da Conservare
01011	Servizi istituzionali, generali e di gestione-Organismi istituzionali-Spese correnti	603/2023	87,43	87,43	0,00	0,00
		624/2023	160,73	160,73	0,00	0,00
		687/2023	800,00	710,00	-90,00	0,00
		694/2023	4.541,86	4.541,86	0,00	0,00
		695/2023	6.024,91	6.024,91	0,00	0,00
		707/2023	1.828,36	1.828,36	0,00	0,00
		777/2023	898,19	898,19	0,00	0,00
		791/2023	473,69	473,69	0,00	0,00
		792/2023	87,43	87,43	0,00	0,00
		816/2023	158,46	158,46	0,00	0,00
		877/2023	4.541,86	4.541,86	0,00	0,00
		878/2023	6.024,91	6.024,91	0,00	0,00
		888/2023	1.828,36	1.828,36	0,00	0,00
		927/2023	300,00	300,00	0,00	0,00
		957/2023	898,19	898,19	0,00	0,00
		971/2023	473,69	473,69	0,00	0,00
		972/2023	87,43	87,43	0,00	0,00
		996/2023	158,46	158,46	0,00	0,00
		1060/2023	4.541,86	4.541,86	0,00	0,00
		1061/2023	6.024,91	6.024,91	0,00	0,00
		1073/2023	1.828,36	1.828,36	0,00	0,00
		1175/2023	4.541,86	4.541,86	0,00	0,00
		1176/2023	6.024,91	6.024,91	0,00	0,00
		1187/2023	1.828,36	1.828,36	0,00	0,00
1233/2023	500,00	361,90	-138,10	0,00		
1242/2023	898,19	898,19	0,00	0,00		
1256/2023	473,69	473,69	0,00	0,00		

## Bilancio CONSUNTIVO ESERCIZIO 2023

### Elenco Residui Passivi per anno di provenienza

Missione Programma Titolo	Descrizione	Impegni	Importo Iniziale	Pagamenti	Variazioni	Importo da Conservare
01011	Servizi istituzionali, generali e di gestione-Organismi istituzionali-Spese correnti	1257/2023	87,43	87,43	0,00	0,00
		1281/2023	158,46	158,46	0,00	0,00
		1334/2023	1.639,18	1.639,18	0,00	0,00
		1336/2023	139,33	139,30	-0,03	0,00
		1356/2023	519,74	519,74	0,00	0,00
		1357/2023	44,18	44,18	0,00	0,00
		1364/2023	898,19	898,19	0,00	0,00
		1378/2023	473,69	473,69	0,00	0,00
		1379/2023	87,43	87,43	0,00	0,00
		1403/2023	158,46	158,46	0,00	0,00
		1448/2023	4.541,86	4.541,86	0,00	0,00
		1449/2023	6.024,91	6.024,91	0,00	0,00
		1462/2023	1.828,36	1.828,36	0,00	0,00
		1546/2023	4.541,86	4.541,86	0,00	0,00
		1547/2023	6.024,91	6.024,91	0,00	0,00
		1560/2023	1.828,36	1.828,36	0,00	0,00
		1595/2023	898,19	898,19	0,00	0,00
		1609/2023	473,69	473,69	0,00	0,00
		1610/2023	87,43	87,43	0,00	0,00
		1634/2023	158,46	158,46	0,00	0,00
		1733/2023	898,19	898,19	0,00	0,00
		1747/2023	473,69	473,69	0,00	0,00
		1748/2023	87,43	87,43	0,00	0,00
		1772/2023	158,46	158,46	0,00	0,00
		1820/2023	4.541,86	4.541,86	0,00	0,00
1821/2023	6.024,91	6.024,91	0,00	0,00		
1833/2023	1.828,36	1.828,36	0,00	0,00		

## Bilancio CONSUNTIVO ESERCIZIO 2023

### Elenco Residui Passivi per anno di provenienza

Missione Programma Titolo	Descrizione	Impegni	Importo Iniziale	Pagamenti	Variazioni	Importo da Conservare
01011	Servizi istituzionali, generali e di gestione-Organismi istituzionali-Spese correnti	1906/2023	4.541,86	4.541,86	0,00	0,00
		1907/2023	6.024,91	6.024,91	0,00	0,00
		1919/2023	1.828,36	1.828,36	0,00	0,00
		1952/2023	898,19	898,19	0,00	0,00
		1966/2023	473,69	473,69	0,00	0,00
		1967/2023	87,43	87,43	0,00	0,00
		1991/2023	158,46	158,46	0,00	0,00
		2095/2023	898,19	898,19	0,00	0,00
		2109/2023	473,69	473,69	0,00	0,00
		2110/2023	87,43	87,43	0,00	0,00
		2134/2023	158,46	158,46	0,00	0,00
		2185/2023	4.541,86	4.541,86	0,00	0,00
		2186/2023	6.024,91	6.024,91	0,00	0,00
		2196/2023	1.823,08	1.823,08	0,00	0,00
		2268/2023	274,16	274,16	0,00	0,00
		2291/2023	1.891,00	0,00	0,00	1.891,00
		2292/2023	4.541,86	4.541,86	0,00	0,00
		2293/2023	6.024,91	6.024,91	0,00	0,00
		2304/2023	3.593,97	3.593,97	0,00	0,00
		2338/2023	898,19	898,19	0,00	0,00
		2350/2023	474,15	474,15	0,00	0,00
		2351/2023	87,43	87,43	0,00	0,00
		2375/2023	158,01	158,01	0,00	0,00
		2493/2023	898,19	898,19	0,00	0,00
		2505/2023	902,34	902,34	0,00	0,00
		2506/2023	174,77	174,77	0,00	0,00
2530/2023	311,37	311,37	0,00	0,00		

## Bilancio CONSUNTIVO ESERCIZIO 2023

### Elenco Residui Passivi per anno di provenienza

Missione Programma Titolo	Descrizione	Impegni	Importo Iniziale	Pagamenti	Variazioni	Importo da Conservare
01011	Servizi istituzionali, generali e di gestione-Organismi istituzionali-Spese correnti	2580/2023	439,78	0,00	0,00	439,78
		2581/2023	37,38	0,00	0,00	37,38
		2582/2023	1.899,05	0,00	0,00	1.899,05
		2583/2023	161,41	0,00	0,00	161,41
		<b>Totale 2023</b>	191.868,12	188.108,07	1.175,58	4.935,63
		<b>Totale Codice 01011</b>	197.136,33	193.356,15	1.175,53	4.955,71
01021	Servizi istituzionali, generali e di gestione-Segreteria generale-Spese correnti	763/2021	255,00	0,00	0,00	255,00
		2710/2021	5.490,00	5.490,00	0,00	0,00
		<b>Totale 2021</b>	5.745,00	5.490,00	0,00	255,00
		77/2022	10.248,00	10.248,00	0,00	0,00
		78/2022	466,80	0,00	0,00	466,80
		170/2022	49,11	49,11	0,00	0,00
		474/2022	695,00	0,00	0,00	695,00
		733/2022	244,00	0,00	-244,00	0,00
		871/2022	365,51	365,51	0,00	0,00
		2230/2022	231,80	231,80	0,00	0,00
		2405/2022	9.508,36	9.508,36	0,00	0,00
		2406/2022	2.262,99	2.262,99	0,00	0,00
		2407/2022	808,21	0,00	-808,21	0,00
		2560/2022	26.285,80	26.285,80	0,00	0,00
		<b>Totale 2022</b>	51.165,58	48.951,57	-1.052,21	1.161,80
		39/2023	655,75	278,43	-331,67	45,65
		158/2023	3.416,00	0,00	0,00	3.416,00
		159/2023	20.496,00	10.248,00	0,00	10.248,00
		228/2023	2.000,00	680,27	-899,56	420,17
		229/2023	204,00	204,00	0,00	0,00

## Bilancio CONSUNTIVO ESERCIZIO 2023

### Elenco Residui Passivi per anno di provenienza

Missione Programma Titolo	Descrizione	Impegni	Importo Iniziale	Pagamenti	Variazioni	Importo da Conservare
01021	Servizi istituzionali, generali e di gestione-Segreteria generale-Spese correnti	277/2023	1.689,51	1.689,51	0,00	0,00
		278/2023	1.799,53	1.799,53	0,00	0,00
		344/2023	436,00	436,00	0,00	0,00
		404/2023	838,40	838,40	0,00	0,00
		405/2023	142,94	142,94	0,00	0,00
		435/2023	299,43	299,43	0,00	0,00
		497/2023	1.736,97	1.736,97	0,00	0,00
		498/2023	1.852,62	1.852,62	0,00	0,00
		594/2023	862,32	862,32	0,00	0,00
		595/2023	135,34	135,34	0,00	0,00
		625/2023	307,97	307,97	0,00	0,00
		670/2023	1.500,00	1.670,00	170,00	0,00
		701/2023	1.711,88	1.711,88	0,00	0,00
		702/2023	1.824,53	1.824,53	0,00	0,00
		783/2023	849,67	849,67	0,00	0,00
		784/2023	135,34	135,34	0,00	0,00
		817/2023	303,45	303,45	0,00	0,00
		882/2023	1.625,35	1.625,35	0,00	0,00
		883/2023	1.824,53	1.824,53	0,00	0,00
		937/2023	1.296,00	1.389,62	93,62	0,00
		963/2023	829,08	829,08	0,00	0,00
		964/2023	131,03	131,03	0,00	0,00
		997/2023	296,09	296,09	0,00	0,00
		1067/2023	1.625,35	1.625,35	0,00	0,00
		1068/2023	1.824,53	1.824,53	0,00	0,00
		1116/2023	136,58	136,58	0,00	0,00
1181/2023	1.625,35	1.625,35	0,00	0,00		

## Bilancio CONSUNTIVO ESERCIZIO 2023

### Elenco Residui Passivi per anno di provenienza

Missione Programma Titolo	Descrizione	Impegni	Importo Iniziale	Pagamenti	Variazioni	Importo da Conservare
01021	Servizi istituzionali, generali e di gestione-Segreteria generale-Spese correnti	1182/2023	1.824,36	1.824,36	0,00	0,00
		1248/2023	829,08	829,08	0,00	0,00
		1249/2023	131,03	131,03	0,00	0,00
		1282/2023	296,09	296,09	0,00	0,00
		1370/2023	829,10	829,10	0,00	0,00
		1371/2023	131,03	131,03	0,00	0,00
		1404/2023	296,07	296,07	0,00	0,00
		1456/2023	1.625,35	1.625,35	0,00	0,00
		1457/2023	1.824,53	1.824,53	0,00	0,00
		1501/2023	4.821,97	4.821,97	0,00	0,00
		1502/2023	1.147,63	1.147,63	0,00	0,00
		1503/2023	409,87	409,86	-0,01	0,00
		1554/2023	1.625,35	1.625,35	0,00	0,00
		1555/2023	1.824,53	1.824,53	0,00	0,00
		1601/2023	829,08	829,08	0,00	0,00
		1602/2023	131,03	131,03	0,00	0,00
		1635/2023	296,09	296,09	0,00	0,00
		1739/2023	829,08	829,08	0,00	0,00
		1740/2023	131,03	131,03	0,00	0,00
		1773/2023	296,09	296,09	0,00	0,00
		1827/2023	1.625,35	1.625,35	0,00	0,00
		1828/2023	1.824,53	1.824,53	0,00	0,00
		1913/2023	1.625,35	1.625,35	0,00	0,00
		1914/2023	1.824,53	1.824,53	0,00	0,00
		1958/2023	829,08	829,08	0,00	0,00
		1959/2023	131,03	131,03	0,00	0,00
1992/2023	296,09	296,09	0,00	0,00		

## Bilancio CONSUNTIVO ESERCIZIO 2023

### Elenco Residui Passivi per anno di provenienza

Missione Programma Titolo	Descrizione	Impegni	Importo Iniziale	Pagamenti	Variazioni	Importo da Conservare
01021	Servizi istituzionali, generali e di gestione-Segreteria generale-Spese correnti	2101/2023	829,08	829,08	0,00	0,00
		2102/2023	131,03	131,03	0,00	0,00
		2135/2023	296,09	296,09	0,00	0,00
		2191/2023	1.625,35	1.625,35	0,00	0,00
		2192/2023	1.824,53	1.824,53	0,00	0,00
		2232/2023	244,00	244,00	0,00	0,00
		2273/2023	4.953,20	0,00	0,00	4.953,20
		2300/2023	6.774,79	6.774,79	0,00	0,00
		2344/2023	829,08	829,08	0,00	0,00
		2345/2023	131,03	131,03	0,00	0,00
		2376/2023	296,09	296,09	0,00	0,00
		2482/2023	5.333,05	0,00	0,00	5.333,05
		2483/2023	1.269,27	0,00	0,00	1.269,27
		2484/2023	453,31	0,00	0,00	453,31
		2499/2023	1.526,22	1.526,22	0,00	0,00
		2500/2023	262,04	262,04	0,00	0,00
2531/2023	487,83	487,83	0,00	0,00		
		<b>Totale 2023</b>	109.961,88	82.855,61	-967,62	26.138,65
		<b>Totale Codice 01021</b>	166.872,46	137.297,18	-2.019,83	27.555,45
01031	Servizi istituzionali, generali e di gestione-Gestione economica, finanziaria, programmazione e provveditorato-Spese correnti	128/2020	165,08	0,00	0,00	165,08
		205/2020	21,64	0,00	0,00	21,64
		<b>Totale 2020</b>	186,72	0,00	0,00	186,72
		1299/2021	848,43	0,00	0,00	848,43
		<b>Totale 2021</b>	848,43	0,00	0,00	848,43
		1/2022	1.769,95	690,11	-1.079,84	0,00
		29/2022	138,20	138,20	0,00	0,00

## Bilancio CONSUNTIVO ESERCIZIO 2023

### Elenco Residui Passivi per anno di provenienza

Missione Programma Titolo	Descrizione	Impegni	Importo Iniziale	Pagamenti	Variazioni	Importo da Conservare
01031	Servizi istituzionali, generali e di gestione-Gestione economica, finanziaria, programmazione e provveditorato-Spese correnti	74/2022	70,98	70,98	0,00	0,00
		90/2022	494,62	0,00	-494,62	0,00
		94/2022	159,10	159,10	0,00	0,00
		97/2022	4.508,92	4.161,36	-347,56	0,00
		164/2022	11.431,04	11.412,62	-18,42	0,00
		315/2022	214,35	175,68	-38,67	0,00
		445/2022	107,10	107,10	0,00	0,00
		530/2022	2.737,59	2.735,52	-2,07	0,00
		531/2022	2.797,47	894,12	-1.903,35	0,00
		870/2022	50,33	50,33	0,00	0,00
		957/2022	581,50	581,50	0,00	0,00
		1061/2022	70,91	70,91	0,00	0,00
		1531/2022	10,80	0,00	0,00	10,80
		1532/2022	45.085,04	45.085,04	0,00	0,00
		1895/2022	911,56	911,56	0,00	0,00
		2404/2022	32,51	0,00	-32,51	0,00
		<b>Totale 2022</b>	71.171,97	67.244,13	-3.917,04	10,80
		2/2023	1.043,00	663,53	-65,00	314,47
		4/2023	1.476,80	1.476,80	0,00	0,00
		7/2023	2.072,19	2.021,05	300,00	351,14
		8/2023	636,40	318,20	0,00	318,20
		10/2023	47.277,36	33.228,17	-11.353,36	2.695,83
		45/2023	710,04	527,04	0,00	183,00
		79/2023	1.570,09	1.629,38	59,29	0,00
		89/2023	238,17	183,48	-54,69	0,00
		90/2023	33,67	0,00	-33,67	0,00
		93/2023	311,33	0,00	-311,33	0,00



## Bilancio CONSUNTIVO ESERCIZIO 2023

### Elenco Residui Passivi per anno di provenienza

Missione Programma Titolo	Descrizione	Impegni	Importo Iniziale	Pagamenti	Variazioni	Importo da Conservare
01031	Servizi istituzionali, generali e di gestione-Gestione economica, finanziaria, programmazione e provveditorato-Spese correnti	109/2023	2.577,37	2.265,99	130,75	442,13
		123/2023	2.335,08	2.412,55	90,99	13,52
		128/2023	500,00	0,00	-500,00	0,00
		129/2023	800,00	0,00	-800,00	0,00
		131/2023	1.220,00	643,19	-576,81	0,00
		132/2023	1.251,54	720,41	-531,13	0,00
		139/2023	4.000,00	3.418,29	54,13	635,84
		142/2023	557,93	622,41	64,48	0,00
		143/2023	9.257,03	8.934,84	616,03	938,22
		149/2023	179,99	179,99	0,00	0,00
		150/2023	179,99	179,99	0,00	0,00
		151/2023	385,84	385,84	0,00	0,00
		152/2023	1.779,00	1.779,00	0,00	0,00
		153/2023	732,00	732,00	0,00	0,00
		154/2023	240,00	240,00	0,00	0,00
		157/2023	600,00	212,90	-387,10	0,00
		167/2023	27.000,00	15.045,67	-8.620,03	3.334,30
		176/2023	829,11	0,00	0,00	829,11
		189/2023	7.200,00	18.060,28	10.860,28	0,00
		224/2023	1.310,28	1.310,28	0,00	0,00
		230/2023	2.059,69	1.809,32	700,00	950,37
		232/2023	2.878,68	2.590,51	-279,14	9,03
		263/2023	898,35	898,35	0,00	0,00
		276/2023	1.606,46	1.606,46	0,00	0,00
284/2023	1.653,57	1.653,57	0,00	0,00		
285/2023	7.681,67	7.681,67	0,00	0,00		
320/2023	4.000,00	4.085,91	85,91	0,00		

## Bilancio CONSUNTIVO ESERCIZIO 2023

### Elenco Residui Passivi per anno di provenienza

Missione Programma Titolo	Descrizione	Impegni	Importo Iniziale	Pagamenti	Variazioni	Importo da Conservare
01031	Servizi istituzionali, generali e di gestione-Gestione economica, finanziaria, programmazione e provveditorato-Spese correnti	321/2023	228,93	760,68	531,75	0,00
		322/2023	205,00	204,96	-0,04	0,00
		323/2023	215,00	212,28	-2,72	0,00
		325/2023	15.000,00	6.466,35	-2.580,00	5.953,65
		326/2023	990,00	0,00	-66,00	924,00
		327/2023	30,00	0,00	0,00	30,00
		343/2023	118,00	118,00	0,00	0,00
		348/2023	663,00	663,00	0,00	0,00
		384/2023	50,00	50,00	0,00	0,00
		402/2023	382,34	382,34	0,00	0,00
		403/2023	46,16	46,16	0,00	0,00
		414/2023	2.248,80	2.248,80	0,00	0,00
		415/2023	351,63	351,63	0,00	0,00
		433/2023	136,54	136,54	0,00	0,00
		440/2023	803,13	803,13	0,00	0,00
		478/2023	2.867,91	2.721,21	-146,70	0,00
		480/2023	1.506,70	1.506,70	0,00	0,00
		496/2023	1.653,86	1.653,86	0,00	0,00
		504/2023	1.701,07	1.701,07	0,00	0,00
		505/2023	7.887,83	7.887,83	0,00	0,00
		581/2023	500,00	2.676,11	2.240,18	64,07
		592/2023	393,62	393,62	0,00	0,00
		593/2023	46,08	46,08	0,00	0,00
		604/2023	2.309,15	2.309,15	0,00	0,00
		605/2023	351,03	351,03	0,00	0,00
623/2023	140,58	140,58	0,00	0,00		
630/2023	824,68	824,68	0,00	0,00		

## Bilancio CONSUNTIVO ESERCIZIO 2023

### Elenco Residui Passivi per anno di provenienza

Missione Programma Titolo	Descrizione	Impegni	Importo Iniziale	Pagamenti	Variazioni	Importo da Conservare
01031	Servizi istituzionali, generali e di gestione-Gestione economica, finanziaria, programmazione e provveditorato-Spese correnti	700/2023	1.628,77	1.628,77	0,00	0,00
		708/2023	1.675,99	1.675,99	0,00	0,00
		709/2023	7.778,72	7.778,72	0,00	0,00
		763/2023	1,00	52,92	93,08	41,16
		765/2023	52.000,00	15.561,60	0,00	36.438,40
		769/2023	199,47	199,47	0,00	0,00
		771/2023	9.007,59	9.007,59	0,00	0,00
		781/2023	387,65	387,65	0,00	0,00
		782/2023	46,08	46,08	0,00	0,00
		793/2023	2.277,21	2.277,21	0,00	0,00
		794/2023	351,03	351,03	0,00	0,00
		815/2023	138,44	138,44	0,00	0,00
		822/2023	813,28	813,28	0,00	0,00
		881/2023	1.628,77	1.628,77	0,00	0,00
		889/2023	1.675,99	1.675,99	0,00	0,00
		890/2023	7.778,72	7.778,72	0,00	0,00
		917/2023	79,30	79,30	0,00	0,00
		921/2023	2,00	2,00	0,00	0,00
		929/2023	1.042,37	1.024,30	0,00	18,07
		930/2023	660,00	2.587,19	1.927,19	0,00
		949/2023	124,01	124,01	0,00	0,00
		961/2023	387,65	387,65	0,00	0,00
		962/2023	46,08	46,08	0,00	0,00
		973/2023	2.277,21	2.277,21	0,00	0,00
974/2023	351,03	351,03	0,00	0,00		
995/2023	138,44	138,44	0,00	0,00		
1002/2023	813,29	813,29	0,00	0,00		

## Bilancio CONSUNTIVO ESERCIZIO 2023

### Elenco Residui Passivi per anno di provenienza

Missione Programma Titolo	Descrizione	Impegni	Importo Iniziale	Pagamenti	Variazioni	Importo da Conservare
01031	Servizi istituzionali, generali e di gestione-Gestione economica, finanziaria, programmazione e provveditorato-Spese correnti	1066/2023	1.628,77	1.628,77	0,00	0,00
		1074/2023	1.675,99	1.675,99	0,00	0,00
		1075/2023	7.778,72	7.778,72	0,00	0,00
		1114/2023	453,94	436,89	-17,05	0,00
		1115/2023	187,34	185,79	-1,55	0,00
		1162/2023	3.811,28	3.811,28	0,00	0,00
		1180/2023	1.628,77	1.628,77	0,00	0,00
		1188/2023	1.675,99	1.675,99	0,00	0,00
		1189/2023	7.778,72	7.778,72	0,00	0,00
		1246/2023	387,65	387,65	0,00	0,00
		1247/2023	46,08	46,08	0,00	0,00
		1258/2023	2.277,22	2.277,22	0,00	0,00
		1259/2023	351,03	351,03	0,00	0,00
		1280/2023	138,44	138,44	0,00	0,00
		1287/2023	813,28	813,28	0,00	0,00
		1368/2023	387,65	387,65	0,00	0,00
		1369/2023	46,08	46,08	0,00	0,00
		1380/2023	2.277,21	2.277,21	0,00	0,00
		1381/2023	351,03	351,03	0,00	0,00
		1402/2023	138,44	138,44	0,00	0,00
		1409/2023	813,26	813,26	0,00	0,00
		1455/2023	1.628,77	1.628,77	0,00	0,00
		1463/2023	1.675,99	1.675,99	0,00	0,00
		1464/2023	7.778,72	7.778,72	0,00	0,00
		1553/2023	1.628,77	1.628,77	0,00	0,00
		1561/2023	1.675,99	1.675,99	0,00	0,00
1562/2023	7.778,72	7.778,72	0,00	0,00		

## Bilancio CONSUNTIVO ESERCIZIO 2023

### Elenco Residui Passivi per anno di provenienza

Missione Programma Titolo	Descrizione	Impegni	Importo Iniziale	Pagamenti	Variazioni	Importo da Conservare
01031	Servizi istituzionali, generali e di gestione-Gestione economica, finanziaria, programmazione e provveditorato-Spese correnti	1599/2023	387,65	387,65	0,00	0,00
		1600/2023	46,08	46,08	0,00	0,00
		1611/2023	2.277,21	2.277,21	0,00	0,00
		1612/2023	351,03	351,03	0,00	0,00
		1633/2023	138,44	138,44	0,00	0,00
		1640/2023	813,29	813,29	0,00	0,00
		1688/2023	70,00	70,00	0,00	0,00
		1737/2023	387,65	387,65	0,00	0,00
		1738/2023	46,08	46,08	0,00	0,00
		1749/2023	2.277,21	2.277,21	0,00	0,00
		1750/2023	351,03	351,03	0,00	0,00
		1771/2023	138,44	138,44	0,00	0,00
		1778/2023	813,29	813,29	0,00	0,00
		1826/2023	1.628,77	1.628,77	0,00	0,00
		1834/2023	1.675,99	1.675,99	0,00	0,00
		1835/2023	7.127,29	7.127,29	0,00	0,00
		1867/2023	52,40	52,40	0,00	0,00
		1900/2023	84,88	84,88	0,00	0,00
		1912/2023	1.864,19	1.864,19	0,00	0,00
		1920/2023	1.675,99	1.675,99	0,00	0,00
		1921/2023	5.907,22	5.907,22	0,00	0,00
		1956/2023	387,65	387,65	0,00	0,00
		1957/2023	46,08	46,08	0,00	0,00
		1968/2023	2.118,92	2.118,92	0,00	0,00
1969/2023	319,31	319,31	0,00	0,00		
1990/2023	138,44	138,44	0,00	0,00		
1997/2023	756,75	756,75	0,00	0,00		

## Bilancio CONSUNTIVO ESERCIZIO 2023

### Elenco Residui Passivi per anno di provenienza

Missione Programma Titolo	Descrizione	Impegni	Importo Iniziale	Pagamenti	Variazioni	Importo da Conservare
01031	Servizi istituzionali, generali e di gestione-Gestione economica, finanziaria, programmazione e provveditorato-Spese correnti	2051/2023	842,73	842,73	0,00	0,00
		2061/2023	159,09	0,00	-159,09	0,00
		2099/2023	443,67	443,67	0,00	0,00
		2100/2023	51,60	51,60	0,00	0,00
		2111/2023	1.822,10	1.822,10	0,00	0,00
		2112/2023	256,14	256,14	0,00	0,00
		2133/2023	158,46	158,46	0,00	0,00
		2140/2023	650,75	650,75	0,00	0,00
		2190/2023	1.864,19	1.864,19	0,00	0,00
		2197/2023	1.675,99	1.675,99	0,00	0,00
		2198/2023	5.907,22	5.907,22	0,00	0,00
		2242/2023	502,70	0,00	0,00	502,70
		2259/2023	263,23	263,23	0,00	0,00
		2299/2023	3.682,58	3.682,58	0,00	0,00
		2305/2023	3.310,01	3.310,01	0,00	0,00
		2306/2023	11.752,11	11.752,11	0,00	0,00
		2342/2023	443,67	443,67	0,00	0,00
		2343/2023	51,60	51,60	0,00	0,00
		2352/2023	1.822,10	1.822,10	0,00	0,00
		2353/2023	256,14	256,14	0,00	0,00
		2374/2023	158,46	158,46	0,00	0,00
		2380/2023	650,75	650,75	0,00	0,00
		2497/2023	1.404,95	1.404,95	0,00	0,00
		2498/2023	103,20	103,20	0,00	0,00
2507/2023	2.033,82	2.033,82	0,00	0,00		
2508/2023	512,28	512,28	0,00	0,00		
2529/2023	313,02	313,02	0,00	0,00		

## Bilancio CONSUNTIVO ESERCIZIO 2023

### Elenco Residui Passivi per anno di provenienza

Missione Programma Titolo	Descrizione	Impegni	Importo Iniziale	Pagamenti	Variazioni	Importo da Conservare
01031	Servizi istituzionali, generali e di gestione-Gestione economica, finanziaria, programmazione e provveditorato-Spese correnti	2535/2023	1.292,62	1.292,62	0,00	0,00
		2598/2023	25,49	0,00	0,00	25,49
		<b>Totale 2023</b>	405.149,56	341.405,51	-8.731,35	55.012,70
		<b>Totale Codice 01031</b>	477.356,68	408.649,64	-12.648,39	56.058,65
01041	Servizi istituzionali, generali e di gestione-Gestione delle entrate tributarie e servizi fiscali-Spese correnti	706/2015	984,18	0,00	0,00	984,18
		2203/2015	7.927,79	0,00	0,00	7.927,79
		<b>Totale 2015</b>	8.911,97	0,00	0,00	8.911,97
		13/2016	5.143,89	0,00	0,00	5.143,89
		854/2016	899,56	0,00	-899,56	0,00
		1858/2016	8.681,48	0,00	0,00	8.681,48
		<b>Totale 2016</b>	14.724,93	0,00	-899,56	13.825,37
		1467/2017	8.807,88	0,00	0,00	8.807,88
		<b>Totale 2017</b>	8.807,88	0,00	0,00	8.807,88
		1245/2018	7.240,52	0,00	0,00	7.240,52
		<b>Totale 2018</b>	7.240,52	0,00	0,00	7.240,52
		1314/2019	28.798,11	0,00	0,00	28.798,11
		1570/2019	200,00	200,00	0,00	0,00
		<b>Totale 2019</b>	28.998,11	200,00	0,00	28.798,11
		1785/2020	1.829,61	0,00	0,00	1.829,61
		1788/2020	250,00	0,00	0,00	250,00
		1789/2020	250,00	0,00	0,00	250,00
		1985/2020	11.247,48	0,00	0,00	11.247,48
		<b>Totale 2020</b>	13.577,09	0,00	0,00	13.577,09
		117/2021	104.949,43	65.593,75	0,00	39.355,68
		119/2021	250,00	0,00	0,00	250,00
		120/2021	250,00	0,00	0,00	250,00

## Bilancio CONSUNTIVO ESERCIZIO 2023

### Elenco Residui Passivi per anno di provenienza

Missione Programma Titolo	Descrizione	Impegni	Importo Iniziale	Pagamenti	Variazioni	Importo da Conservare
01041	Servizi istituzionali, generali e di gestione-Gestione delle entrate tributarie e servizi fiscali-Spese correnti	124/2021	20.888,17	0,00	0,00	20.888,17
		475/2021	75,00	0,00	-75,00	0,00
		1763/2021	36.291,37	36.291,37	0,00	0,00
		2143/2021	62,50	0,00	-62,50	0,00
		2734/2021	25.224,86	0,00	0,00	25.224,86
		2735/2021	8.000,00	0,00	0,00	8.000,00
		2736/2021	23.841,63	0,00	0,00	23.841,63
		<b>Totale 2021</b>	219.832,96	101.885,12	-137,50	117.810,34
		52/2022	41.554,83	0,00	0,00	41.554,83
		54/2022	250,00	0,00	0,00	250,00
		55/2022	250,00	0,00	0,00	250,00
		111/2022	54.000,00	53.233,80	-766,20	0,00
		173/2022	1.094,34	1.094,34	0,00	0,00
		186/2022	8.297,52	8.297,52	0,00	0,00
		223/2022	3.491,10	2.373,31	-1.117,79	0,00
		340/2022	1.231,19	1.171,83	-59,36	0,00
		341/2022	88,89	18,73	-70,16	0,00
		1120/2022	750,00	0,00	0,00	750,00
		1281/2022	7.046,79	7.046,79	0,00	0,00
		1282/2022	62.531,97	0,00	0,00	62.531,97
		1417/2022	817,84	553,66	-264,18	0,00
		2568/2022	50.499,97	50.499,97	0,00	0,00
		<b>Totale 2022</b>	231.904,44	124.289,95	-2.277,69	105.336,80
		44/2023	25.440,59	21.672,28	0,00	3.768,31
		97/2023	70.468,03	68.433,61	6.000,00	8.034,42
		98/2023	62.531,97	0,00	-31.000,00	31.531,97
		160/2023	4.270,00	3.330,60	170,80	1.110,20



## Bilancio CONSUNTIVO ESERCIZIO 2023

### Elenco Residui Passivi per anno di provenienza

Missione Programma Titolo	Descrizione	Impegni	Importo Iniziale	Pagamenti	Variazioni	Importo da Conservare
01041	Servizi istituzionali, generali e di gestione-Gestione delle entrate tributarie e servizi fiscali-Spese correnti	181/2023	74.513,00	74.541,10	6.275,52	6.247,42
		182/2023	5.847,00	5.847,00	0,00	0,00
		237/2023	1.086,21	1.086,21	0,00	0,00
		271/2023	6.482,00	6.482,00	0,00	0,00
		286/2023	2.446,17	2.446,17	0,00	0,00
		287/2023	5.350,60	5.350,60	0,00	0,00
		335/2023	1.098,00	0,00	-1.098,00	0,00
		349/2023	369,00	369,00	0,00	0,00
		350/2023	161,00	161,00	0,00	0,00
		388/2023	1.000,00	1.000,00	0,00	0,00
		416/2023	1.290,72	1.290,72	0,00	0,00
		417/2023	217,79	217,79	0,00	0,00
		418/2023	593,82	593,82	0,00	0,00
		419/2023	129,30	129,30	0,00	0,00
		441/2023	672,49	672,49	0,00	0,00
		506/2023	2.501,72	2.501,72	0,00	0,00
		507/2023	5.513,41	5.513,41	0,00	0,00
		528/2023	1.013,09	1.013,09	0,00	0,00
		541/2023	3.050,00	3.050,00	0,00	0,00
		542/2023	1.300,00	527,46	-327,64	444,90
		543/2023	3.600,00	3.600,00	0,00	0,00
		544/2023	2.500,00	1.302,63	0,00	1.197,37
		545/2023	200,00	83,59	0,00	116,41
		556/2023	300,00	97,75	0,00	202,25
		606/2023	1.327,92	1.327,92	0,00	0,00
		607/2023	217,41	217,41	0,00	0,00
608/2023	607,03	607,03	0,00	0,00		

## Bilancio CONSUNTIVO ESERCIZIO 2023

### Elenco Residui Passivi per anno di provenienza

Missione Programma Titolo	Descrizione	Impegni	Importo Iniziale	Pagamenti	Variazioni	Importo da Conservare
01041	Servizi istituzionali, generali e di gestione-Gestione delle entrate tributarie e servizi fiscali-Spese correnti	609/2023	129,18	129,18	0,00	0,00
		631/2023	691,03	691,03	0,00	0,00
		688/2023	6.405,50	6.405,50	0,00	0,00
		710/2023	2.472,70	2.472,70	0,00	0,00
		711/2023	5.761,15	5.761,15	0,00	0,00
		748/2023	584,68	584,68	0,00	0,00
		795/2023	1.388,40	1.388,40	0,00	0,00
		796/2023	233,66	233,66	0,00	0,00
		797/2023	600,12	600,12	0,00	0,00
		798/2023	129,18	129,18	0,00	0,00
		823/2023	710,19	710,19	0,00	0,00
		891/2023	2.472,70	2.472,70	0,00	0,00
		892/2023	3.771,90	3.771,90	0,00	0,00
		945/2023	20.646,37	0,00	0,00	20.646,37
		975/2023	907,07	907,07	0,00	0,00
		976/2023	143,51	143,51	0,00	0,00
		977/2023	600,12	600,12	0,00	0,00
		978/2023	129,18	129,18	0,00	0,00
		1003/2023	538,24	538,24	0,00	0,00
		1076/2023	2.472,70	2.472,70	0,00	0,00
		1077/2023	3.772,28	3.772,28	0,00	0,00
		1139/2023	40.000,00	0,00	0,00	40.000,00
		1148/2023	3.781,00	3.781,00	0,00	0,00
		1190/2023	2.472,70	2.472,70	0,00	0,00
1191/2023	3.772,28	3.772,28	0,00	0,00		
1217/2023	526,13	526,13	0,00	0,00		
1260/2023	907,04	907,04	0,00	0,00		

## Bilancio CONSUNTIVO ESERCIZIO 2023

### Elenco Residui Passivi per anno di provenienza

Missione Programma Titolo	Descrizione	Impegni	Importo Iniziale	Pagamenti	Variazioni	Importo da Conservare
01041	Servizi istituzionali, generali e di gestione-Gestione delle entrate tributarie e servizi fiscali-Spese correnti	1261/2023	143,51	143,51	0,00	0,00
		1262/2023	600,12	600,12	0,00	0,00
		1263/2023	129,18	129,18	0,00	0,00
		1288/2023	538,27	538,27	0,00	0,00
		1382/2023	907,04	907,04	0,00	0,00
		1383/2023	143,51	143,51	0,00	0,00
		1384/2023	600,12	600,12	0,00	0,00
		1385/2023	129,18	129,18	0,00	0,00
		1410/2023	538,26	538,26	0,00	0,00
		1465/2023	2.472,70	2.472,70	0,00	0,00
		1466/2023	3.772,28	3.772,28	0,00	0,00
		1525/2023	976,00	976,00	0,00	0,00
		1533/2023	1.548,96	1.548,96	0,00	0,00
		1563/2023	2.410,55	2.410,55	0,00	0,00
		1564/2023	3.772,28	3.772,28	0,00	0,00
		1613/2023	907,04	907,04	0,00	0,00
		1614/2023	143,51	143,51	0,00	0,00
		1615/2023	600,12	600,12	0,00	0,00
		1616/2023	129,18	129,18	0,00	0,00
		1641/2023	538,27	538,27	0,00	0,00
		1711/2023	10.170,00	0,00	0,00	10.170,00
		1712/2023	2.330,00	0,00	0,00	2.330,00
		1751/2023	907,04	907,04	0,00	0,00
		1752/2023	143,51	143,51	0,00	0,00
		1753/2023	605,72	605,72	0,00	0,00
		1754/2023	129,18	129,18	0,00	0,00
1779/2023	532,89	532,89	0,00	0,00		

## Bilancio CONSUNTIVO ESERCIZIO 2023

### Elenco Residui Passivi per anno di provenienza

Missione Programma Titolo	Descrizione	Impegni	Importo Iniziale	Pagamenti	Variazioni	Importo da Conservare
01041	Servizi istituzionali, generali e di gestione-Gestione delle entrate tributarie e servizi fiscali-Spese correnti	1836/2023	2.472,70	2.472,70	0,00	0,00
		1837/2023	3.852,10	3.852,10	0,00	0,00
		1878/2023	1.211,06	1.211,06	0,00	0,00
		1899/2023	486,78	486,78	0,00	0,00
		1922/2023	2.505,81	2.505,81	0,00	0,00
		1923/2023	5.639,30	5.639,30	0,00	0,00
		1970/2023	926,13	926,13	0,00	0,00
		1971/2023	132,74	132,74	0,00	0,00
		1972/2023	600,12	600,12	0,00	0,00
		1973/2023	129,18	129,18	0,00	0,00
		1998/2023	545,06	545,06	0,00	0,00
		2113/2023	1.361,20	1.361,20	0,00	0,00
		2114/2023	222,03	222,03	0,00	0,00
		2115/2023	608,16	608,16	0,00	0,00
		2116/2023	131,52	131,52	0,00	0,00
		2141/2023	703,34	703,34	0,00	0,00
		2199/2023	2.505,81	2.505,81	0,00	0,00
		2200/2023	5.719,47	5.719,47	0,00	0,00
		2286/2023	1.177,45	1.177,45	0,00	0,00
		2289/2023	2.216,00	2.216,00	0,00	0,00
		2307/2023	4.930,96	4.930,96	0,00	0,00
		2308/2023	9.637,16	9.637,16	0,00	0,00
		2354/2023	1.380,29	1.380,29	0,00	0,00
		2355/2023	211,24	211,24	0,00	0,00
2356/2023	608,16	608,16	0,00	0,00		
2357/2023	131,52	131,52	0,00	0,00		
2381/2023	710,16	710,16	0,00	0,00		

## Bilancio CONSUNTIVO ESERCIZIO 2023

### Elenco Residui Passivi per anno di provenienza

Missione Programma Titolo	Descrizione	Impegni	Importo Iniziale	Pagamenti	Variazioni	Importo da Conservare
01041	Servizi istituzionali, generali e di gestione-Gestione delle entrate tributarie e servizi fiscali-Spese correnti	2458/2023	4.605,72	4.605,72	0,00	0,00
		2509/2023	2.377,16	2.377,16	0,00	0,00
		2510/2023	380,27	380,27	0,00	0,00
		2511/2023	1.164,32	1.164,32	0,00	0,00
		2512/2023	261,29	261,29	0,00	0,00
		2536/2023	1.264,33	1.264,33	0,00	0,00
		2604/2023	1.230,75	0,00	0,00	1.230,75
		<b>Totale 2023</b>	489.974,99	342.965,30	-19.979,32	127.030,37
		<b>Totale Codice 01041</b>	1.023.972,89	569.340,37	-23.294,07	431.338,45
01051	Servizi istituzionali, generali e di gestione-Gestione dei beni demaniali e patrimoniali-Spese correnti	2345/2021	3.782,00	0,00	0,00	3.782,00
		<b>Totale 2021</b>	3.782,00	0,00	0,00	3.782,00
		6/2022	747,08	747,08	0,00	0,00
		13/2022	291,42	291,42	0,00	0,00
		473/2022	719,03	0,00	0,00	719,03
		932/2022	1.341,59	0,00	0,00	1.341,59
		933/2022	8.433,56	8.433,56	0,00	0,00
		934/2022	7.109,23	3.815,10	-3.150,85	143,28
		2016/2022	1.098,00	1.098,00	0,00	0,00
		2037/2022	3.375,30	2.451,65	-923,65	0,00
		2321/2022	797,07	797,07	0,00	0,00
		2337/2022	6.100,18	6.100,18	0,00	0,00
		2339/2022	718,88	718,88	0,00	0,00
		2398/2022	6.641,92	6.641,92	0,00	0,00
		2523/2022	909,13	909,13	0,00	0,00
		<b>Totale 2022</b>	38.282,39	32.003,99	-4.074,50	2.203,90
		33/2023	6.954,00	0,00	-62,70	6.891,30

## Bilancio CONSUNTIVO ESERCIZIO 2023

### Elenco Residui Passivi per anno di provenienza

Missione Programma Titolo	Descrizione	Impegni	Importo Iniziale	Pagamenti	Variazioni	Importo da Conservare
01051	Servizi istituzionali, generali e di gestione-Gestione dei beni demaniali e patrimoniali-Spese correnti	36/2023	3.782,00	0,00	0,00	3.782,00
		47/2023	291,42	0,00	0,00	291,42
		60/2023	747,08	0,00	0,00	747,08
		61/2023	9.959,00	9.938,50	-20,50	0,00
		67/2023	610,00	610,00	0,00	0,00
		68/2023	850,00	829,65	-20,35	0,00
		69/2023	78,00	0,00	0,00	78,00
		70/2023	52,00	0,00	0,00	52,00
		71/2023	52,00	0,00	0,00	52,00
		81/2023	20.944,44	20.839,77	-104,67	0,00
		82/2023	20.944,44	19.075,50	-104,67	1.764,27
		133/2023	5.151,41	5.224,92	1.500,00	1.426,49
		226/2023	1.398,12	1.398,12	0,00	0,00
		351/2023	672,00	672,00	0,00	0,00
		376/2023	1.100,53	1.100,53	0,00	0,00
		481/2023	4.629,11	4.629,11	0,00	0,00
		552/2023	6.547,51	6.547,51	0,00	0,00
		553/2023	2.753,16	2.753,16	0,00	0,00
		712/2023	1.595,05	1.595,05	0,00	0,00
		799/2023	387,23	387,23	0,00	0,00
		800/2023	78,06	78,06	0,00	0,00
		824/2023	138,30	138,30	0,00	0,00
		893/2023	1.595,05	1.595,05	0,00	0,00
		938/2023	2.688,33	2.688,33	0,00	0,00
979/2023	387,23	387,23	0,00	0,00		
980/2023	78,06	78,06	0,00	0,00		
1004/2023	138,30	138,30	0,00	0,00		

## Bilancio CONSUNTIVO ESERCIZIO 2023

### Elenco Residui Passivi per anno di provenienza

Missione Programma Titolo	Descrizione	Impegni	Importo Iniziale	Pagamenti	Variazioni	Importo da Conservare
01051	Servizi istituzionali, generali e di gestione-Gestione dei beni demaniali e patrimoniali-Spese correnti	1078/2023	1.595,05	1.595,05	0,00	0,00
		1192/2023	1.595,05	1.595,05	0,00	0,00
		1236/2023	3.330,60	3.330,60	0,00	0,00
		1264/2023	387,23	387,23	0,00	0,00
		1265/2023	78,06	78,06	0,00	0,00
		1289/2023	138,30	138,30	0,00	0,00
		1386/2023	387,23	387,23	0,00	0,00
		1387/2023	78,06	78,06	0,00	0,00
		1411/2023	138,30	138,30	0,00	0,00
		1467/2023	1.595,05	1.595,05	0,00	0,00
		1514/2023	1.952,00	1.952,00	0,00	0,00
		1565/2023	1.594,36	1.594,36	0,00	0,00
		1617/2023	387,24	387,24	0,00	0,00
		1618/2023	78,06	78,06	0,00	0,00
		1642/2023	138,30	138,30	0,00	0,00
		1755/2023	387,30	387,30	0,00	0,00
		1756/2023	78,06	78,06	0,00	0,00
		1780/2023	138,24	138,24	0,00	0,00
		1838/2023	1.595,05	1.595,05	0,00	0,00
		1924/2023	1.589,78	1.589,78	0,00	0,00
		1974/2023	387,23	387,23	0,00	0,00
		1975/2023	78,06	78,06	0,00	0,00
		1999/2023	138,30	138,30	0,00	0,00
		2070/2023	170,75	170,75	0,00	0,00
2117/2023	385,96	385,96	0,00	0,00		
2118/2023	77,79	77,79	0,00	0,00		
2142/2023	137,84	137,84	0,00	0,00		

## Bilancio CONSUNTIVO ESERCIZIO 2023

### Elenco Residui Passivi per anno di provenienza

Missione Programma Titolo	Descrizione	Impegni	Importo Iniziale	Pagamenti	Variazioni	Importo da Conservare
01051	Servizi istituzionali, generali e di gestione-Gestione dei beni demaniali e patrimoniali- Spese correnti	2201/2023	1.589,78	1.589,78	0,00	0,00
		2225/2023	10.497,73	10.497,73	0,00	0,00
		2309/2023	2.919,45	2.919,45	0,00	0,00
		2358/2023	385,95	385,95	0,00	0,00
		2359/2023	77,79	77,79	0,00	0,00
		2382/2023	137,84	137,84	0,00	0,00
		2453/2023	1.549,96	0,00	0,00	1.549,96
		2456/2023	3.764,92	0,00	0,00	3.764,92
		2513/2023	708,77	708,77	0,00	0,00
		2514/2023	143,01	143,01	0,00	0,00
		2537/2023	253,13	253,13	0,00	0,00
		<b>Totale 2023</b>	135.267,41	116.055,08	1.187,11	20.399,44
		<b>Totale Codice 01051</b>	177.331,80	148.059,07	-2.887,39	26.385,34
01052	Servizi istituzionali, generali e di gestione-Gestione dei beni demaniali e patrimoniali- Spese in conto capitale	552/2019	1.370,21	0,00	-1.370,21	0,00
		1879/2019	694,02	0,00	0,00	694,02
		<b>Totale 2019</b>	2.064,23	0,00	-1.370,21	694,02
		559/2021	2.000,00	0,00	-2.000,00	0,00
		702/2021	634,89	0,00	-634,89	0,00
		2058/2021	2.099,64	0,00	0,00	2.099,64
		<b>Totale 2021</b>	4.734,53	0,00	-2.634,89	2.099,64
		1548/2022	20.384,62	20.384,62	0,00	0,00
		1549/2022	681,06	0,00	0,00	681,06
		1550/2022	21.095,38	21.095,38	0,00	0,00
		<b>Totale 2022</b>	42.161,06	41.480,00	0,00	681,06
		144/2023	78.690,00	65.843,40	-12.846,60	0,00
		145/2023	1.290,00	0,00	0,00	1.290,00



## Bilancio CONSUNTIVO ESERCIZIO 2023

### Elenco Residui Passivi per anno di provenienza

Missione Programma Titolo	Descrizione	Impegni	Importo Iniziale	Pagamenti	Variazioni	Importo da Conservare
01052	Servizi istituzionali, generali e di gestione-Gestione dei beni demaniali e patrimoniali- Spese in conto capitale	146/2023	31.624,00	31.624,00	0,00	0,00
		147/2023	1.081,66	1.081,66	0,00	0,00
		214/2023	532.190,31	444.789,81	0,00	87.400,50
		215/2023	15.638,55	0,00	0,00	15.638,55
		239/2023	610,00	610,00	0,00	0,00
		385/2023	50.020,00	50.020,00	0,00	0,00
		391/2023	24.370,00	24.370,00	0,00	0,00
		392/2023	252,04	252,04	0,00	0,00
		583/2023	1.342,00	1.342,00	0,00	0,00
		671/2023	5.891,98	5.891,98	0,00	0,00
		675/2023	120,00	120,00	0,00	0,00
		762/2023	450,00	450,00	0,00	0,00
		923/2023	6.087,80	6.087,80	0,00	0,00
		1113/2023	5.970,83	5.970,83	0,00	0,00
		1237/2023	5.404,60	5.404,60	0,00	0,00
		1353/2023	69.472,84	69.472,84	0,00	0,00
		1355/2023	4.148,00	4.148,00	0,00	0,00
		1496/2023	46.626,26	46.626,25	-0,01	0,00
		1498/2023	6.246,52	6.246,52	0,00	0,00
		1504/2023	2.159,70	2.159,70	0,00	0,00
		2058/2023	35.119,27	35.119,27	0,00	0,00
		2059/2023	16.666,67	16.666,67	0,00	0,00
		2060/2023	2.858,36	2.858,36	0,00	0,00
		2421/2023	5.978,00	0,00	0,00	5.978,00
		2436/2023	15.246,73	0,00	0,00	15.246,73
2451/2023	6.063,40	0,00	0,00	6.063,40		
2577/2023	6.093,90	0,00	-6.093,90	0,00		

## Bilancio CONSUNTIVO ESERCIZIO 2023

### Elenco Residui Passivi per anno di provenienza

Missione Programma Titolo	Descrizione	Impegni	Importo Iniziale	Pagamenti	Variazioni	Importo da Conservare
01052	Servizi istituzionali, generali e di gestione-Gestione dei beni demaniali e patrimoniali-Spese in conto capitale	2579/2023	50.821,19	0,00	-50.821,19	0,00
		2584/2023	47.611,43	0,00	-47.611,43	0,00
		2589/2023	3.800,30	0,00	0,00	3.800,30
		<b>Totale 2023</b>	1.079.946,34	827.155,73	-117.373,13	135.417,48
		<b>Totale Codice 01052</b>	1.128.906,16	868.635,73	-121.378,23	138.892,20
01061	Servizi istituzionali, generali e di gestione-Ufficio tecnico-Spese correnti	695/2015	201,64	0,00	0,00	201,64
		696/2015	847,24	0,00	0,00	847,24
		716/2015	72,02	0,00	0,00	72,02
		<b>Totale 2015</b>	1.120,90	0,00	0,00	1.120,90
		5/2016	201,64	0,00	0,00	201,64
		6/2016	847,24	0,00	0,00	847,24
		12/2016	72,01	0,00	0,00	72,01
		<b>Totale 2016</b>	1.120,89	0,00	0,00	1.120,89
		2/2017	403,30	0,00	0,00	403,30
		3/2017	1.694,50	0,00	0,00	1.694,50
		5/2017	144,03	0,00	0,00	144,03
		177/2017	369,23	0,00	0,00	369,23
		<b>Totale 2017</b>	2.611,06	0,00	0,00	2.611,06
		148/2018	627,33	0,00	0,00	627,33
		2249/2018	700,00	0,00	0,00	700,00
		<b>Totale 2018</b>	1.327,33	0,00	0,00	1.327,33
		131/2019	1.923,12	0,00	0,00	1.923,12
		132/2019	8.045,56	0,00	0,00	8.045,56
		142/2019	686,93	0,00	0,00	686,93
		2310/2019	700,00	0,00	0,00	700,00
		<b>Totale 2019</b>	11.355,61	0,00	0,00	11.355,61
		140/2020	2.856,00	0,00	0,00	2.856,00

## Bilancio CONSUNTIVO ESERCIZIO 2023

### Elenco Residui Passivi per anno di provenienza

Missione Programma Titolo	Descrizione	Impegni	Importo Iniziale	Pagamenti	Variazioni	Importo da Conservare
01061	Servizi istituzionali, generali e di gestione-Ufficio tecnico-Spese correnti	141/2020	12.000,00	0,00	0,00	12.000,00
		150/2020	1.020,00	0,00	0,00	1.020,00
		2413/2020	1.903,20	0,00	0,00	1.903,20
		2469/2020	500,00	0,00	0,00	500,00
		2619/2020	4.000,00	0,00	0,00	4.000,00
		<b>Totale 2020</b>	22.279,20	0,00	0,00	22.279,20
		2413/2021	6.000,00	0,00	0,00	6.000,00
		2716/2021	1.000,00	0,00	0,00	1.000,00
		<b>Totale 2021</b>	7.000,00	0,00	0,00	7.000,00
		3/2022	1.104,30	1.104,30	0,00	0,00
		33/2022	7.320,66	7.320,66	0,00	0,00
		168/2022	59,90	59,90	0,00	0,00
		174/2022	284,74	51,96	-232,78	0,00
		187/2022	2.856,00	0,00	0,00	2.856,00
		188/2022	12.000,00	0,00	0,00	12.000,00
		198/2022	1.020,00	0,00	0,00	1.020,00
		736/2022	4.200,00	1.821,11	-2.378,89	0,00
		924/2022	167,40	0,00	-167,40	0,00
		2040/2022	400,00	400,00	0,00	0,00
		2042/2022	378,20	244,00	-134,20	0,00
		2519/2022	150,00	150,00	0,00	0,00
		2520/2022	150,00	150,00	0,00	0,00
		2546/2022	621,80	0,00	0,00	621,80
		<b>Totale 2022</b>	30.713,00	11.301,93	-2.913,27	16.497,80
		37/2023	1.270,49	555,68	-666,44	48,37
		42/2023	850,00	422,70	0,00	427,30
		135/2023	2.600,00	340,00	-2.260,00	0,00

## Bilancio CONSUNTIVO ESERCIZIO 2023

### Elenco Residui Passivi per anno di provenienza

Missione Programma Titolo	Descrizione	Impegni	Importo Iniziale	Pagamenti	Variazioni	Importo da Conservare
01061	Servizi istituzionali, generali e di gestione-Ufficio tecnico-Spese correnti	136/2023	221,00	62,90	-158,10	0,00
		155/2023	329,00	329,00	0,00	0,00
		156/2023	733,40	733,40	0,00	0,00
		288/2023	6.694,39	6.694,39	0,00	0,00
		289/2023	1.464,85	1.464,85	0,00	0,00
		290/2023	7.223,85	7.223,85	0,00	0,00
		291/2023	9.649,22	9.649,22	0,00	0,00
		352/2023	1.946,00	1.946,00	0,00	0,00
		353/2023	1.778,00	1.778,00	0,00	0,00
		354/2023	2.037,00	2.037,00	410,00	410,00
		355/2023	410,00	410,00	0,00	0,00
		375/2023	300,00	300,00	0,00	0,00
		420/2023	2.101,80	2.101,80	0,00	0,00
		421/2023	402,87	402,87	0,00	0,00
		422/2023	1.702,83	1.702,83	0,00	0,00
		423/2023	346,07	346,07	0,00	0,00
		424/2023	2.335,39	2.335,39	0,00	0,00
		425/2023	452,36	452,36	0,00	0,00
		442/2023	833,59	833,59	0,00	0,00
		443/2023	580,37	580,37	0,00	0,00
		444/2023	594,04	594,04	0,00	0,00
		485/2023	3.600,00	3.600,00	0,00	0,00
		486/2023	306,00	306,00	0,00	0,00
		487/2023	369,40	40,00	-329,40	0,00
508/2023	7.612,46	7.612,46	0,00	0,00		
509/2023	1.577,62	1.577,62	0,00	0,00		
510/2023	7.434,08	7.434,08	0,00	0,00		

## Bilancio CONSUNTIVO ESERCIZIO 2023

### Elenco Residui Passivi per anno di provenienza

Missione Programma Titolo	Descrizione	Impegni	Importo Iniziale	Pagamenti	Variazioni	Importo da Conservare
01061	Servizi istituzionali, generali e di gestione-Ufficio tecnico-Spese correnti	511/2023	9.910,47	9.910,47	0,00	0,00
		610/2023	2.179,14	2.179,14	0,00	0,00
		611/2023	401,17	401,17	0,00	0,00
		612/2023	1.926,68	1.926,68	0,00	0,00
		613/2023	398,95	398,95	0,00	0,00
		614/2023	2.396,20	2.396,20	0,00	0,00
		615/2023	451,71	451,71	0,00	0,00
		632/2023	855,79	855,79	0,00	0,00
		633/2023	659,71	659,71	0,00	0,00
		634/2023	617,22	617,22	0,00	0,00
		713/2023	7.967,21	7.967,21	0,00	0,00
		714/2023	1.826,60	1.826,60	0,00	0,00
		715/2023	7.324,21	7.324,21	0,00	0,00
		716/2023	9.774,58	9.774,58	0,00	0,00
		767/2023	80,75	80,75	0,00	0,00
		801/2023	2.213,66	2.213,66	0,00	0,00
		802/2023	409,67	409,67	0,00	0,00
		803/2023	2.019,55	2.019,55	0,00	0,00
		804/2023	420,51	420,51	0,00	0,00
		805/2023	2.363,85	2.363,85	0,00	0,00
		806/2023	451,71	451,71	0,00	0,00
		825/2023	844,23	844,23	0,00	0,00
		826/2023	690,62	690,62	0,00	0,00
		827/2023	631,79	631,79	0,00	0,00
		894/2023	5.699,32	5.699,32	0,00	0,00
		895/2023	1.828,36	1.828,36	0,00	0,00
896/2023	8.198,87	8.198,87	0,00	0,00		

## Bilancio CONSUNTIVO ESERCIZIO 2023

### Elenco Residui Passivi per anno di provenienza

Missione Programma Titolo	Descrizione	Impegni	Importo Iniziale	Pagamenti	Variazioni	Importo da Conservare
01061	Servizi istituzionali, generali e di gestione-Ufficio tecnico-Spese correnti	897/2023	9.405,71	9.405,71	0,00	0,00
		981/2023	2.429,02	2.429,02	0,00	0,00
		982/2023	455,58	455,58	0,00	0,00
		983/2023	1.431,92	1.431,92	0,00	0,00
		984/2023	311,52	311,52	0,00	0,00
		985/2023	2.305,74	2.305,74	0,00	0,00
		986/2023	438,12	438,12	0,00	0,00
		1005/2023	812,72	812,72	0,00	0,00
		1006/2023	494,05	494,05	0,00	0,00
		1007/2023	707,95	707,95	0,00	0,00
		1055/2023	8.000,00	8.000,00	0,00	0,00
		1079/2023	5.699,32	5.699,32	0,00	0,00
		1080/2023	1.826,60	1.826,60	0,00	0,00
		1081/2023	9.177,23	9.177,23	0,00	0,00
		1082/2023	9.496,03	9.496,03	0,00	0,00
		1193/2023	5.699,32	5.699,32	0,00	0,00
		1194/2023	1.828,36	1.828,36	0,00	0,00
		1195/2023	9.177,23	9.177,23	0,00	0,00
		1196/2023	9.496,13	9.496,13	0,00	0,00
		1266/2023	2.663,79	2.663,79	0,00	0,00
		1267/2023	503,99	503,99	0,00	0,00
		1268/2023	1.431,92	1.431,92	0,00	0,00
		1269/2023	311,52	311,52	0,00	0,00
		1270/2023	2.297,59	2.297,59	0,00	0,00
		1271/2023	438,12	438,12	0,00	0,00
		1290/2023	820,56	820,56	0,00	0,00
1291/2023	494,05	494,05	0,00	0,00		

## Bilancio CONSUNTIVO ESERCIZIO 2023

### Elenco Residui Passivi per anno di provenienza

Missione Programma Titolo	Descrizione	Impegni	Importo Iniziale	Pagamenti	Variazioni	Importo da Conservare
01061	Servizi istituzionali, generali e di gestione-Ufficio tecnico-Spese correnti	1292/2023	792,60	792,60	0,00	0,00
		1388/2023	2.663,63	2.663,63	0,00	0,00
		1389/2023	503,99	503,99	0,00	0,00
		1390/2023	1.431,92	1.431,92	0,00	0,00
		1391/2023	311,52	311,52	0,00	0,00
		1392/2023	2.297,58	2.297,58	0,00	0,00
		1393/2023	438,12	438,12	0,00	0,00
		1412/2023	820,54	820,54	0,00	0,00
		1413/2023	494,05	494,05	0,00	0,00
		1414/2023	792,76	792,76	0,00	0,00
		1468/2023	5.699,32	5.699,32	0,00	0,00
		1469/2023	1.065,49	1.065,49	0,00	0,00
		1470/2023	9.177,23	9.177,23	0,00	0,00
		1471/2023	9.496,13	9.496,13	0,00	0,00
		1566/2023	5.699,32	5.699,32	0,00	0,00
		1567/2023	794,69	794,69	0,00	0,00
		1568/2023	10.123,56	10.123,56	0,00	0,00
		1569/2023	9.496,13	9.496,13	0,00	0,00
		1619/2023	2.478,52	2.478,52	0,00	0,00
		1620/2023	484,35	484,35	0,00	0,00
		1621/2023	1.431,92	1.431,92	0,00	0,00
		1622/2023	311,52	311,52	0,00	0,00
		1623/2023	2.297,58	2.297,58	0,00	0,00
		1624/2023	438,12	438,12	0,00	0,00
		1643/2023	820,56	820,56	0,00	0,00
		1644/2023	494,05	494,05	0,00	0,00
1645/2023	726,64	726,64	0,00	0,00		

## Bilancio CONSUNTIVO ESERCIZIO 2023

### Elenco Residui Passivi per anno di provenienza

Missione Programma Titolo	Descrizione	Impegni	Importo Iniziale	Pagamenti	Variazioni	Importo da Conservare
01061	Servizi istituzionali, generali e di gestione-Ufficio tecnico-Spese correnti	1757/2023	2.647,90	2.647,90	0,00	0,00
		1758/2023	541,21	541,21	0,00	0,00
		1759/2023	1.431,91	1.431,91	0,00	0,00
		1760/2023	311,52	311,52	0,00	0,00
		1761/2023	2.297,58	2.297,58	0,00	0,00
		1762/2023	438,12	438,12	0,00	0,00
		1781/2023	820,56	820,56	0,00	0,00
		1782/2023	494,05	494,05	0,00	0,00
		1783/2023	786,63	786,63	0,00	0,00
		1816/2023	6.276,90	0,00	0,00	6.276,90
		1839/2023	5.699,32	5.699,32	0,00	0,00
		1840/2023	1.749,24	1.749,24	0,00	0,00
		1841/2023	10.964,13	10.964,13	0,00	0,00
		1842/2023	11.324,49	11.324,49	0,00	0,00
		1890/2023	4.978,63	4.978,63	0,00	0,00
		1891/2023	941,48	941,48	0,00	0,00
		1905/2023	196,65	196,65	0,00	0,00
		1925/2023	5.765,56	5.765,56	0,00	0,00
		1926/2023	1.828,36	1.828,36	0,00	0,00
		1927/2023	10.964,13	10.964,13	0,00	0,00
		1928/2023	11.368,68	11.368,68	0,00	0,00
		1976/2023	3.080,19	3.080,19	0,00	0,00
		1977/2023	593,35	593,35	0,00	0,00
		1978/2023	1.431,92	1.431,92	0,00	0,00
1979/2023	311,52	311,52	0,00	0,00		
1980/2023	2.741,26	2.741,26	0,00	0,00		
1981/2023	525,55	525,55	0,00	0,00		



## Bilancio CONSUNTIVO ESERCIZIO 2023

### Elenco Residui Passivi per anno di provenienza

Missione Programma Titolo	Descrizione	Impegni	Importo Iniziale	Pagamenti	Variazioni	Importo da Conservare
01061	Servizi istituzionali, generali e di gestione-Ufficio tecnico-Spese correnti	2000/2023	979,02	979,02	0,00	0,00
		2001/2023	494,05	494,05	0,00	0,00
		2002/2023	940,92	940,92	0,00	0,00
		2119/2023	3.097,65	3.097,65	0,00	0,00
		2120/2023	596,95	596,95	0,00	0,00
		2121/2023	1.449,10	1.449,10	0,00	0,00
		2122/2023	316,19	316,19	0,00	0,00
		2123/2023	2.754,91	2.754,91	0,00	0,00
		2124/2023	529,29	529,29	0,00	0,00
		2143/2023	982,87	982,87	0,00	0,00
		2144/2023	499,80	499,80	0,00	0,00
		2145/2023	947,77	947,77	0,00	0,00
		2202/2023	5.703,58	5.703,58	0,00	0,00
		2203/2023	1.821,31	1.821,31	0,00	0,00
		2204/2023	10.964,13	10.964,13	0,00	0,00
		2205/2023	11.377,49	11.377,49	0,00	0,00
		2310/2023	11.373,64	11.373,64	0,00	0,00
		2311/2023	3.610,91	3.610,91	0,00	0,00
		2312/2023	19.515,18	19.515,18	0,00	0,00
		2313/2023	22.552,93	22.552,93	0,00	0,00
		2360/2023	3.098,27	3.098,27	0,00	0,00
		2361/2023	596,95	596,95	0,00	0,00
		2362/2023	1.454,69	1.454,69	0,00	0,00
2363/2023	316,19	316,19	0,00	0,00		
2364/2023	2.754,13	2.754,13	0,00	0,00		
2365/2023	529,29	529,29	0,00	0,00		
2383/2023	983,62	983,62	0,00	0,00		

## Bilancio CONSUNTIVO ESERCIZIO 2023

### Elenco Residui Passivi per anno di provenienza

Missione Programma Titolo	Descrizione	Impegni	Importo Iniziale	Pagamenti	Variazioni	Importo da Conservare
01061	Servizi istituzionali, generali e di gestione-Ufficio tecnico-Spese correnti	2384/2023	494,43	494,43	0,00	0,00
		2385/2023	947,16	947,16	0,00	0,00
		2426/2023	90,84	90,84	0,00	0,00
		2437/2023	250,00	250,00	0,00	0,00
		2515/2023	6.522,74	6.522,74	0,00	0,00
		2516/2023	1.051,20	1.051,20	0,00	0,00
		2517/2023	2.860,19	2.860,19	0,00	0,00
		2518/2023	628,90	628,90	0,00	0,00
		2519/2023	5.462,11	5.462,11	0,00	0,00
		2520/2023	1.055,80	1.055,80	0,00	0,00
		2538/2023	1.332,04	1.332,04	0,00	0,00
		2539/2023	617,95	617,95	0,00	0,00
		2540/2023	1.293,46	1.293,46	0,00	0,00
		2541/2023	1.331,52	1.331,52	0,00	0,00
		2586/2023	1.000,00	0,00	0,00	1.000,00
		<b>Totale 2023</b>	525.724,55	514.558,04	-3.003,94	8.162,57
		<b>Totale Codice 01061</b>	603.252,54	525.859,97	-5.917,21	71.475,36
01062	Servizi istituzionali, generali e di gestione-Ufficio tecnico-Spese in conto capitale	545/2019	950,00	950,00	0,00	0,00
		548/2019	1.268,80	0,00	-1.268,80	0,00
		<b>Totale 2019</b>	2.218,80	950,00	-1.268,80	0,00
		195/2021	7.074,93	5.208,33	0,00	1.866,60
		200/2021	4.973,05	4.973,05	0,00	0,00
		556/2021	1.445,70	0,00	-1.445,70	0,00
		557/2021	1.648,17	0,00	0,00	1.648,17
		970/2021	2.410,29	2.410,29	0,00	0,00
		1093/2021	28.172,37	0,00	0,00	28.172,37
		1165/2021	3.965,00	3.965,00	0,00	0,00

## Bilancio CONSUNTIVO ESERCIZIO 2023

### Elenco Residui Passivi per anno di provenienza

Missione Programma Titolo	Descrizione	Impegni	Importo Iniziale	Pagamenti	Variazioni	Importo da Conservare
01062	Servizi istituzionali, generali e di gestione-Ufficio tecnico-Spese in conto capitale	1668/2021	4.998,47	4.998,47	0,00	0,00
		1762/2021	2.220,40	2.220,40	0,00	0,00
		2108/2021	1.537,20	0,00	0,00	1.537,20
		2120/2021	9.760,00	9.760,00	0,00	0,00
		<b>Totale 2021</b>	68.205,58	33.535,54	-1.445,70	33.224,34
		195/2022	18.715,11	0,00	0,00	18.715,11
		196/2022	6.008,19	0,00	0,00	6.008,19
		650/2022	7.612,80	0,00	0,00	7.612,80
		652/2022	7.429,80	0,00	0,00	7.429,80
		653/2022	16.788,05	12.591,06	0,00	4.196,99
		2020/2022	3.458,70	3.458,70	0,00	0,00
		2023/2022	1.024,80	0,00	0,00	1.024,80
		2547/2022	150.000,00	150.000,00	0,00	0,00
		<b>Totale 2022</b>	211.037,45	166.049,76	0,00	44.987,69
		252/2023	15.225,60	15.225,60	0,00	0,00
		679/2023	2.496,00	0,00	-2.496,00	0,00
		928/2023	1.903,20	1.903,20	0,00	0,00
		936/2023	4.575,17	2.287,59	0,00	2.287,58
		1049/2023	6.950,16	6.950,16	0,00	0,00
		1058/2023	3.298,88	0,00	0,00	3.298,88
		1112/2023	16.800,32	16.800,32	0,00	0,00
		1137/2023	69.784,00	66.294,80	0,00	3.489,20
		1174/2023	3.416,00	2.440,00	0,00	976,00
		1493/2023	7.609,14	7.609,14	0,00	0,00
		1513/2023	3.640,00	3.640,00	0,00	0,00
		1534/2023	2.283,84	2.283,84	0,00	0,00
		1694/2023	5.858,30	0,00	0,00	5.858,30

## Bilancio CONSUNTIVO ESERCIZIO 2023

### Elenco Residui Passivi per anno di provenienza

Missione Programma Titolo	Descrizione	Impegni	Importo Iniziale	Pagamenti	Variazioni	Importo da Conservare
01062	Servizi istituzionali, generali e di gestione-Ufficio tecnico-Spese in conto capitale	1706/2023	1.890,00	1.890,00	0,00	0,00
		1715/2023	640,50	640,50	0,00	0,00
		1863/2023	1.281,00	1.281,00	0,00	0,00
		1882/2023	4.440,80	0,00	0,00	4.440,80
		1892/2023	1.866,17	1.666,18	-199,99	0,00
		1901/2023	3.538,00	0,00	0,00	3.538,00
		2055/2023	1.921,50	0,00	0,00	1.921,50
		2069/2023	4.880,00	0,00	0,00	4.880,00
		2226/2023	2.225,00	0,00	-3,12	2.221,88
		2240/2023	570,96	570,96	0,00	0,00
		2278/2023	13.576,16	0,00	0,00	13.576,16
		2466/2023	4.758,00	0,00	0,00	4.758,00
		2485/2023	1.525,00	0,00	0,00	1.525,00
		<b>Totale 2023</b>	186.953,70	131.483,29	-2.699,11	52.771,30
		<b>Totale Codice 01062</b>	468.415,53	332.018,59	-5.413,61	130.983,33
01071	Servizi istituzionali, generali e di gestione-Elezioni e consultazioni popolari - Anagrafe e stato civile-Spese correnti	1673/2019	244,00	0,00	0,00	244,00
		<b>Totale 2019</b>	244,00	0,00	0,00	244,00
		195/2020	1.108,14	0,00	0,00	1.108,14
		1162/2020	244,00	0,00	0,00	244,00
		<b>Totale 2020</b>	1.352,14	0,00	0,00	1.352,14
		315/2021	244,00	0,00	0,00	244,00
		<b>Totale 2021</b>	244,00	0,00	0,00	244,00
		236/2022	1.225,67	1.225,67	0,00	0,00
		1691/2022	1.440,55	1.440,55	0,00	0,00
		1692/2022	122,45	122,45	0,00	0,00
		1696/2022	707,48	0,00	-707,48	0,00

## Bilancio CONSUNTIVO ESERCIZIO 2023

### Elenco Residui Passivi per anno di provenienza

Missione Programma Titolo	Descrizione	Impegni	Importo Iniziale	Pagamenti	Variazioni	Importo da Conservare
01071	Servizi istituzionali, generali e di gestione-Elezioni e consultazioni popolari - Anagrafe e stato civile-Spese correnti	1698/2022	168,38	0,00	-168,38	0,00
		1878/2022	600,00	600,00	0,00	0,00
		2018/2022	60,00	12,00	-48,00	0,00
		<b>Totale 2022</b>	4.324,53	3.400,67	-923,86	0,00
		114/2023	1.800,00	1.800,00	0,00	0,00
		115/2023	153,00	204,00	51,00	0,00
		137/2023	43.000,00	0,00	-43.000,00	0,00
		225/2023	1.300,00	1.300,00	0,00	0,00
		292/2023	1.801,97	1.801,97	0,00	0,00
		293/2023	2.349,39	2.349,39	0,00	0,00
		294/2023	8.514,32	8.514,32	0,00	0,00
		356/2023	581,00	581,00	0,00	0,00
		357/2023	155,00	155,00	0,00	0,00
		426/2023	2.053,12	2.053,12	0,00	0,00
		427/2023	358,58	358,58	0,00	0,00
		428/2023	1.037,29	1.037,29	0,00	0,00
		429/2023	209,92	209,92	0,00	0,00
		445/2023	359,89	359,89	0,00	0,00
		446/2023	580,27	580,27	0,00	0,00
		512/2023	1.855,10	1.855,10	0,00	0,00
		513/2023	2.404,38	2.404,38	0,00	0,00
		514/2023	8.761,78	8.761,78	0,00	0,00
		557/2023	3.600,00	3.600,00	0,00	0,00
		558/2023	306,00	306,00	0,00	0,00
		559/2023	491,40	406,00	-85,40	0,00
		616/2023	2.111,80	2.111,80	0,00	0,00
		617/2023	357,97	357,97	0,00	0,00

## Bilancio CONSUNTIVO ESERCIZIO 2023

### Elenco Residui Passivi per anno di provenienza

Missione Programma Titolo	Descrizione	Impegni	Importo Iniziale	Pagamenti	Variazioni	Importo da Conservare
01071	Servizi istituzionali, generali e di gestione-Elezioni e consultazioni popolari - Anagrafe e stato civile-Spese correnti	618/2023	1.063,88	1.063,88	0,00	0,00
		619/2023	209,75	209,75	0,00	0,00
		635/2023	369,08	369,08	0,00	0,00
		636/2023	596,88	596,88	0,00	0,00
		717/2023	1.828,36	1.828,36	0,00	0,00
		718/2023	2.375,36	2.375,36	0,00	0,00
		719/2023	8.631,20	8.631,20	0,00	0,00
		807/2023	2.080,74	2.080,74	0,00	0,00
		808/2023	357,97	357,97	0,00	0,00
		809/2023	1.050,17	1.050,17	0,00	0,00
		810/2023	209,75	209,75	0,00	0,00
		828/2023	364,35	364,35	0,00	0,00
		829/2023	588,11	588,11	0,00	0,00
		898/2023	1.828,36	1.828,36	0,00	0,00
		899/2023	2.273,54	2.273,54	0,00	0,00
		900/2023	8.631,20	8.631,20	0,00	0,00
		987/2023	2.080,74	2.080,74	0,00	0,00
		988/2023	357,97	357,97	0,00	0,00
		989/2023	1.059,34	1.059,34	0,00	0,00
		990/2023	209,75	209,75	0,00	0,00
		1008/2023	355,54	355,54	0,00	0,00
		1009/2023	588,11	588,11	0,00	0,00
		1083/2023	1.498,28	1.498,28	0,00	0,00
1084/2023	2.375,36	2.375,36	0,00	0,00		
1085/2023	8.630,82	8.630,82	0,00	0,00		
1141/2023	381,45	381,45	0,00	0,00		
1142/2023	32,42	32,42	0,00	0,00		

## Bilancio CONSUNTIVO ESERCIZIO 2023

### Elenco Residui Passivi per anno di provenienza

Missione Programma Titolo	Descrizione	Impegni	Importo Iniziale	Pagamenti	Variazioni	Importo da Conservare
01071	Servizi istituzionali, generali e di gestione-Elezioni e consultazioni popolari - Anagrafe e stato civile-Spese correnti	1145/2023	1.159,24	692,14	0,00	467,10
		1146/2023	285,00	285,00	0,00	0,00
		1197/2023	2.375,36	2.375,36	0,00	0,00
		1198/2023	8.631,20	8.631,20	0,00	0,00
		1272/2023	2.080,77	2.080,77	0,00	0,00
		1273/2023	357,97	357,97	0,00	0,00
		1274/2023	964,74	964,74	0,00	0,00
		1275/2023	194,77	194,77	0,00	0,00
		1293/2023	335,77	335,77	0,00	0,00
		1294/2023	588,07	588,07	0,00	0,00
		1394/2023	2.080,74	2.080,74	0,00	0,00
		1395/2023	357,97	357,97	0,00	0,00
		1396/2023	576,48	576,48	0,00	0,00
		1397/2023	122,32	122,32	0,00	0,00
		1415/2023	205,89	205,89	0,00	0,00
		1416/2023	588,10	588,10	0,00	0,00
		1472/2023	1.828,36	1.828,36	0,00	0,00
		1473/2023	2.375,36	2.375,36	0,00	0,00
		1474/2023	8.631,20	8.631,20	0,00	0,00
		1510/2023	2.115,00	0,00	0,00	2.115,00
		1511/2023	179,78	0,00	0,00	179,78
		1522/2023	1.800,00	1.800,00	0,00	0,00
		1523/2023	153,00	153,00	0,00	0,00
		1524/2023	382,00	382,00	0,00	0,00
		1570/2023	1.828,36	1.828,36	0,00	0,00
		1571/2023	2.307,49	2.307,49	0,00	0,00
1572/2023	7.380,37	7.380,37	0,00	0,00		

## Bilancio CONSUNTIVO ESERCIZIO 2023

### Elenco Residui Passivi per anno di provenienza

Missione Programma Titolo	Descrizione	Impegni	Importo Iniziale	Pagamenti	Variazioni	Importo da Conservare
01071	Servizi istituzionali, generali e di gestione-Elezioni e consultazioni popolari - Anagrafe e stato civile-Spese correnti	1625/2023	2.080,74	2.080,74	0,00	0,00
		1626/2023	357,97	357,97	0,00	0,00
		1627/2023	1.050,17	1.050,17	0,00	0,00
		1628/2023	209,75	209,75	0,00	0,00
		1646/2023	364,35	364,35	0,00	0,00
		1647/2023	588,11	588,11	0,00	0,00
		1719/2023	225,00	225,00	0,00	0,00
		1763/2023	1.776,93	1.776,93	0,00	0,00
		1764/2023	357,97	357,97	0,00	0,00
		1765/2023	1.056,28	1.056,28	0,00	0,00
		1766/2023	209,75	209,75	0,00	0,00
		1784/2023	358,47	358,47	0,00	0,00
		1785/2023	479,61	479,61	0,00	0,00
		1843/2023	1.828,36	1.828,36	0,00	0,00
		1844/2023	2.375,36	2.375,36	0,00	0,00
		1845/2023	7.380,37	7.380,37	0,00	0,00
		1929/2023	1.828,36	1.828,36	0,00	0,00
		1930/2023	2.388,64	2.388,64	0,00	0,00
		1931/2023	7.380,37	7.380,37	0,00	0,00
		1982/2023	1.776,93	1.776,93	0,00	0,00
		1983/2023	357,97	357,97	0,00	0,00
		1984/2023	1.050,17	1.050,17	0,00	0,00
		1985/2023	209,75	209,75	0,00	0,00
		2003/2023	364,35	364,35	0,00	0,00
2004/2023	479,61	479,61	0,00	0,00		
2125/2023	1.776,93	1.776,93	0,00	0,00		
2126/2023	357,97	357,97	0,00	0,00		



## Bilancio CONSUNTIVO ESERCIZIO 2023

### Elenco Residui Passivi per anno di provenienza

Missione Programma Titolo	Descrizione	Impegni	Importo Iniziale	Pagamenti	Variazioni	Importo da Conservare
01071	Servizi istituzionali, generali e di gestione-Elezioni e consultazioni popolari - Anagrafe e stato civile-Spese correnti	2127/2023	1.053,40	1.053,40	0,00	0,00
		2128/2023	210,69	210,69	0,00	0,00
		2146/2023	365,50	365,50	0,00	0,00
		2147/2023	479,61	479,61	0,00	0,00
		2206/2023	2.263,04	2.263,04	0,00	0,00
		2207/2023	2.388,64	2.388,64	0,00	0,00
		2208/2023	8.631,20	8.631,20	0,00	0,00
		2244/2023	60,00	7,00	-53,00	0,00
		2314/2023	4.704,78	4.704,78	0,00	0,00
		2315/2023	17.214,01	17.214,01	0,00	0,00
		2366/2023	2.080,74	2.080,74	0,00	0,00
		2367/2023	357,97	357,97	0,00	0,00
		2368/2023	1.166,17	1.166,17	0,00	0,00
		2369/2023	232,88	232,88	0,00	0,00
		2386/2023	403,22	403,22	0,00	0,00
		2387/2023	588,11	588,11	0,00	0,00
		2521/2023	4.231,69	4.231,69	0,00	0,00
		2522/2023	715,17	715,17	0,00	0,00
		2523/2023	1.064,02	1.064,02	0,00	0,00
		2524/2023	245,81	245,81	0,00	0,00
2542/2023	407,88	407,88	0,00	0,00		
2543/2023	1.172,52	1.172,52	0,00	0,00		
		<b>Totale 2023</b>	272.763,26	226.913,98	-43.087,40	2.761,88
		<b>Totale Codice 01071</b>	278.927,93	230.314,65	-44.011,26	4.602,02
01081	Servizi istituzionali, generali e di gestione-Statistica e sistemi informativi-Spese correnti	678/2023	155.234,00	0,00	-93.140,40	62.093,60
		1156/2023	125.510,39	125.510,39	0,00	0,00

## Bilancio CONSUNTIVO ESERCIZIO 2023

### Elenco Residui Passivi per anno di provenienza

Missione Programma Titolo	Descrizione	Impegni	Importo Iniziale	Pagamenti	Variazioni	Importo da Conservare
01081	Servizi istituzionali, generali e di gestione-Statistica e sistemi informativi-Spese correnti	2247/2023	125.510,39	125.510,39	0,00	0,00
		<b>Totale 2023</b>	406.254,78	251.020,78	-93.140,40	62.093,60
		<b>Totale Codice 01081</b>	406.254,78	251.020,78	-93.140,40	62.093,60
01101	Servizi istituzionali, generali e di gestione-Risorse umane-Spese correnti	2643/2019	4.036,12	435,28	0,00	3.600,84
		<b>Totale 2019</b>	4.036,12	435,28	0,00	3.600,84
		192/2021	2.584,45	0,00	-2.584,45	0,00
		203/2021	75,18	0,00	0,00	75,18
		<b>Totale 2021</b>	2.659,63	0,00	-2.584,45	75,18
		45/2022	7.605,75	0,00	0,00	7.605,75
		192/2022	23.606,98	0,00	0,00	23.606,98
		193/2022	6.890,15	0,00	0,00	6.890,15
		200/2022	2.006,59	0,00	0,00	2.006,59
		1419/2022	394,41	0,00	0,00	394,41
		1420/2022	25.335,79	6.776,25	0,00	18.559,54
		2411/2022	3.000,00	1.724,56	0,00	1.275,44
		2412/2022	1.000,00	446,30	0,00	553,70
		2413/2022	500,00	82,53	0,00	417,47
		2562/2022	4.584,07	4.334,60	-249,47	0,00
		2563/2022	1.237,04	1.031,64	-205,40	0,00
		2564/2022	464,05	368,44	-95,61	0,00
		<b>Totale 2022</b>	76.624,83	14.764,32	-550,48	61.310,03
		102/2023	24.836,59	21.789,88	5.895,65	8.942,36
		205/2023	20.017,36	16.088,34	-3.429,02	500,00
		206/2023	5.500,00	4.031,56	-1.468,44	0,00
		207/2023	23.000,00	16.679,00	-6.321,00	0,00
		208/2023	30.276,91	0,00	0,00	30.276,91
		209/2023	8.476,53	0,00	0,00	8.476,53

## Bilancio CONSUNTIVO ESERCIZIO 2023

### Elenco Residui Passivi per anno di provenienza

Missione Programma Titolo	Descrizione	Impegni	Importo Iniziale	Pagamenti	Variazioni	Importo da Conservare
01101	Servizi istituzionali, generali e di gestione-Risorse umane-Spese correnti	210/2023	68.925,27	64.461,70	-2.588,31	1.875,26
		211/2023	2.000,00	1.417,72	0,00	582,28
		212/2023	2.573,54	0,00	0,00	2.573,54
		213/2023	8.715,40	3.769,34	-4.786,06	160,00
		234/2023	71,28	71,28	0,00	0,00
		266/2023	230,00	230,00	0,00	0,00
		274/2023	1.960,23	1.960,23	0,00	0,00
		275/2023	5.504,34	5.504,34	0,00	0,00
		295/2023	475,61	475,61	0,00	0,00
		296/2023	8.179,51	8.179,51	0,00	0,00
		316/2023	600,00	36,60	-563,40	0,00
		342/2023	389,00	389,00	0,00	0,00
		398/2023	1.337,66	1.337,66	0,00	0,00
		399/2023	301,87	301,87	0,00	0,00
		400/2023	12,00	12,00	0,00	0,00
		401/2023	603,03	603,03	0,00	0,00
		430/2023	2.149,15	2.149,15	0,00	0,00
		431/2023	165,84	165,84	0,00	0,00
		436/2023	169,93	169,93	0,00	0,00
		437/2023	1.209,27	1.209,27	0,00	0,00
		447/2023	437,37	437,37	0,00	0,00
		494/2023	2.015,09	2.015,09	0,00	0,00
		495/2023	5.790,40	5.790,40	0,00	0,00
		515/2023	545,63	545,63	0,00	0,00
516/2023	8.381,51	8.381,51	0,00	0,00		
589/2023	1.405,83	1.405,83	0,00	0,00		
590/2023	301,48	301,48	0,00	0,00		

## Bilancio CONSUNTIVO ESERCIZIO 2023

### Elenco Residui Passivi per anno di provenienza

Missione Programma Titolo	Descrizione	Impegni	Importo Iniziale	Pagamenti	Variazioni	Importo da Conservare
01101	Servizi istituzionali, generali e di gestione-Risorse umane-Spese correnti	591/2023	628,83	628,83	0,00	0,00
		620/2023	2.148,02	2.148,02	0,00	0,00
		621/2023	166,48	166,48	0,00	0,00
		626/2023	174,59	174,59	0,00	0,00
		627/2023	423,42	423,42	0,00	0,00
		637/2023	441,30	441,30	0,00	0,00
		676/2023	2.701,85	0,00	-2.701,85	0,00
		677/2023	3.078,85	3.078,85	0,00	0,00
		680/2023	2.309,50	0,00	-2.309,50	0,00
		698/2023	1.986,07	1.986,07	0,00	0,00
		699/2023	5.718,30	5.718,30	0,00	0,00
		720/2023	43,00	43,00	0,00	0,00
		721/2023	702,77	702,77	0,00	0,00
		722/2023	8.116,17	8.116,17	0,00	0,00
		778/2023	1.388,66	1.388,66	0,00	0,00
		779/2023	301,48	301,48	0,00	0,00
		780/2023	621,15	621,15	0,00	0,00
		811/2023	2.129,72	2.129,72	0,00	0,00
		812/2023	158,74	158,74	0,00	0,00
		813/2023	10,23	10,23	0,00	0,00
		818/2023	172,12	172,12	0,00	0,00
		819/2023	418,46	418,46	0,00	0,00
		830/2023	3,66	3,66	0,00	0,00
		831/2023	456,22	456,22	0,00	0,00
		879/2023	1.986,07	1.986,07	0,00	0,00
		880/2023	5.434,88	5.434,88	0,00	0,00
901/2023	166,09	166,09	0,00	0,00		

## Bilancio CONSUNTIVO ESERCIZIO 2023

### Elenco Residui Passivi per anno di provenienza

Missione Programma Titolo	Descrizione	Impegni	Importo Iniziale	Pagamenti	Variazioni	Importo da Conservare
01101	Servizi istituzionali, generali e di gestione-Risorse umane-Spese correnti	902/2023	796,51	796,51	0,00	0,00
		903/2023	9.564,68	9.564,68	0,00	0,00
		958/2023	1.322,36	1.322,36	0,00	0,00
		959/2023	287,89	287,89	0,00	0,00
		960/2023	621,15	621,15	0,00	0,00
		991/2023	2.505,95	2.505,95	0,00	0,00
		992/2023	219,89	219,89	0,00	0,00
		993/2023	39,53	39,53	0,00	0,00
		998/2023	172,12	172,12	0,00	0,00
		999/2023	394,36	394,36	0,00	0,00
		1010/2023	14,11	14,11	0,00	0,00
		1011/2023	585,55	585,55	0,00	0,00
		1064/2023	1.986,07	1.986,07	0,00	0,00
		1065/2023	5.438,41	5.438,41	0,00	0,00
		1086/2023	429,13	429,13	0,00	0,00
		1087/2023	822,81	822,81	0,00	0,00
		1088/2023	9.768,27	9.768,27	0,00	0,00
		1178/2023	1.986,07	1.986,07	0,00	0,00
		1179/2023	5.436,65	5.436,65	0,00	0,00
		1199/2023	363,23	363,23	0,00	0,00
		1200/2023	1.307,51	1.307,51	0,00	0,00
		1201/2023	13.795,06	13.795,06	0,00	0,00
		1243/2023	1.322,05	1.322,05	0,00	0,00
		1244/2023	287,89	287,89	0,00	0,00
		1245/2023	621,15	621,15	0,00	0,00
		1276/2023	2.546,48	2.546,48	0,00	0,00
1277/2023	223,77	223,77	0,00	0,00		

## Bilancio CONSUNTIVO ESERCIZIO 2023

### Elenco Residui Passivi per anno di provenienza

Missione Programma Titolo	Descrizione	Impegni	Importo Iniziale	Pagamenti	Variazioni	Importo da Conservare
01101	Servizi istituzionali, generali e di gestione-Risorse umane-Spese correnti	1278/2023	102,12	102,12	0,00	0,00
		1283/2023	172,12	172,12	0,00	0,00
		1284/2023	394,67	394,67	0,00	0,00
		1295/2023	36,48	36,48	0,00	0,00
		1296/2023	597,71	597,71	0,00	0,00
		1365/2023	1.322,21	1.322,21	0,00	0,00
		1366/2023	287,89	287,89	0,00	0,00
		1367/2023	621,15	621,15	0,00	0,00
		1398/2023	3.637,14	3.637,14	0,00	0,00
		1399/2023	218,44	218,44	0,00	0,00
		1400/2023	86,45	86,45	0,00	0,00
		1405/2023	172,12	172,12	0,00	0,00
		1406/2023	394,51	394,51	0,00	0,00
		1417/2023	30,87	30,87	0,00	0,00
		1418/2023	965,00	965,00	0,00	0,00
		1453/2023	1.986,07	1.986,07	0,00	0,00
		1454/2023	5.438,16	5.438,16	0,00	0,00
		1475/2023	569,57	569,57	0,00	0,00
		1476/2023	423,63	423,63	0,00	0,00
		1477/2023	9.048,72	9.048,72	0,00	0,00
		1551/2023	1.986,07	1.986,07	0,00	0,00
		1552/2023	5.438,41	5.438,41	0,00	0,00
		1573/2023	611,62	611,62	0,00	0,00
		1574/2023	370,97	370,97	0,00	0,00
		1575/2023	8.930,48	8.930,48	0,00	0,00
		1596/2023	1.322,08	1.322,08	0,00	0,00
1597/2023	287,89	287,89	0,00	0,00		

## Bilancio CONSUNTIVO ESERCIZIO 2023

### Elenco Residui Passivi per anno di provenienza

Missione Programma Titolo	Descrizione	Impegni	Importo Iniziale	Pagamenti	Variazioni	Importo da Conservare
01101	Servizi istituzionali, generali e di gestione-Risorse umane-Spese correnti	1598/2023	621,15	621,15	0,00	0,00
		1629/2023	2.266,07	2.266,07	0,00	0,00
		1630/2023	212,60	212,60	0,00	0,00
		1631/2023	135,55	135,55	0,00	0,00
		1636/2023	172,12	172,12	0,00	0,00
		1637/2023	394,67	394,67	0,00	0,00
		1648/2023	48,41	48,41	0,00	0,00
		1649/2023	595,11	595,11	0,00	0,00
		1734/2023	1.322,05	1.322,05	0,00	0,00
		1735/2023	287,89	287,89	0,00	0,00
		1736/2023	621,15	621,15	0,00	0,00
		1767/2023	2.245,07	2.245,07	0,00	0,00
		1768/2023	212,17	212,17	0,00	0,00
		1769/2023	145,57	145,57	0,00	0,00
		1774/2023	172,12	172,12	0,00	0,00
		1775/2023	394,67	394,67	0,00	0,00
		1786/2023	51,99	51,99	0,00	0,00
		1787/2023	590,21	590,21	0,00	0,00
		1824/2023	1.986,07	1.986,07	0,00	0,00
		1825/2023	5.438,41	5.438,41	0,00	0,00
		1846/2023	191,06	191,06	0,00	0,00
		1847/2023	625,05	625,05	0,00	0,00
		1848/2023	9.281,58	9.281,58	0,00	0,00
		1910/2023	1.986,07	1.986,07	0,00	0,00
		1911/2023	5.498,04	5.498,04	0,00	0,00
		1932/2023	168,74	168,74	0,00	0,00
1933/2023	617,62	617,62	0,00	0,00		

## Bilancio CONSUNTIVO ESERCIZIO 2023

### Elenco Residui Passivi per anno di provenienza

Missione Programma Titolo	Descrizione	Impegni	Importo Iniziale	Pagamenti	Variazioni	Importo da Conservare
01101	Servizi istituzionali, generali e di gestione-Risorse umane-Spese correnti	1934/2023	9.242,62	9.242,62	0,00	0,00
		1953/2023	1.322,05	1.322,05	0,00	0,00
		1954/2023	287,89	287,89	0,00	0,00
		1955/2023	621,15	621,15	0,00	0,00
		1986/2023	2.377,52	2.377,52	0,00	0,00
		1987/2023	214,00	214,00	0,00	0,00
		1988/2023	45,47	45,47	0,00	0,00
		1993/2023	172,12	172,12	0,00	0,00
		1994/2023	394,67	394,67	0,00	0,00
		2005/2023	16,24	16,24	0,00	0,00
		2006/2023	570,09	570,09	0,00	0,00
		2096/2023	1.336,53	1.336,53	0,00	0,00
		2097/2023	292,09	292,09	0,00	0,00
		2098/2023	621,15	621,15	0,00	0,00
		2129/2023	2.355,51	2.355,51	0,00	0,00
		2130/2023	217,86	217,86	0,00	0,00
		2131/2023	40,16	40,16	0,00	0,00
		2136/2023	172,12	172,12	0,00	0,00
		2137/2023	399,84	399,84	0,00	0,00
		2148/2023	14,34	14,34	0,00	0,00
		2149/2023	565,48	565,48	0,00	0,00
		2188/2023	1.986,07	1.986,07	0,00	0,00
		2189/2023	5.596,49	5.596,49	0,00	0,00
		2209/2023	479,93	479,93	0,00	0,00
		2210/2023	751,43	751,43	0,00	0,00
		2211/2023	9.405,27	9.405,27	0,00	0,00
2235/2023	149,52	0,00	0,00	149,52		



## Bilancio CONSUNTIVO ESERCIZIO 2023

### Elenco Residui Passivi per anno di provenienza

Missione Programma Titolo	Descrizione	Impegni	Importo Iniziale	Pagamenti	Variazioni	Importo da Conservare
01101	Servizi istituzionali, generali e di gestione-Risorse umane-Spese correnti	2297/2023	3.889,05	3.889,05	0,00	0,00
		2298/2023	11.187,34	11.187,34	0,00	0,00
		2316/2023	478,85	478,85	0,00	0,00
		2317/2023	842,15	842,15	0,00	0,00
		2318/2023	13.967,14	13.967,14	0,00	0,00
		2339/2023	1.360,42	1.360,42	0,00	0,00
		2340/2023	292,09	292,09	0,00	0,00
		2341/2023	621,15	621,15	0,00	0,00
		2370/2023	2.428,23	2.428,23	0,00	0,00
		2371/2023	218,33	218,33	0,00	0,00
		2372/2023	114,22	114,22	0,00	0,00
		2377/2023	172,12	172,12	0,00	0,00
		2378/2023	408,37	408,37	0,00	0,00
		2388/2023	40,79	40,79	0,00	0,00
		2389/2023	575,98	575,98	0,00	0,00
		2472/2023	106.911,55	0,00	-106.911,55	0,00
		2473/2023	5.500,00	0,00	-5.500,00	0,00
		2474/2023	33.793,02	0,00	-33.793,02	0,00
		2475/2023	2.000,00	0,00	-2.000,00	0,00
		2476/2023	23.000,00	0,00	-23.000,00	0,00
		2477/2023	13.416,48	0,00	-13.416,48	0,00
		2478/2023	28.552,46	0,00	-26.828,01	1.724,45
		2479/2023	7.993,69	0,00	-7.510,85	482,84
		2480/2023	5.000,50	0,00	-4.853,92	146,58
		2494/2023	2.788,85	2.788,85	0,00	0,00
		2495/2023	673,90	673,90	0,00	0,00
2496/2023	1.123,46	1.123,46	0,00	0,00		

## Bilancio CONSUNTIVO ESERCIZIO 2023

### Elenco Residui Passivi per anno di provenienza

Missione Programma Titolo	Descrizione	Impegni	Importo Iniziale	Pagamenti	Variazioni	Importo da Conservare
01101	Servizi istituzionali, generali e di gestione-Risorse umane-Spese correnti	2525/2023	8.246,31	8.246,31	0,00	0,00
		2526/2023	403,38	403,38	0,00	0,00
		2527/2023	113,97	113,97	0,00	0,00
		2532/2023	336,40	336,40	0,00	0,00
		2533/2023	909,17	909,17	0,00	0,00
		2544/2023	40,71	40,71	0,00	0,00
		2545/2023	986,38	986,38	0,00	0,00
		2600/2023	4.965,87	0,00	0,00	4.965,87
		2601/2023	1.181,73	0,00	0,00	1.181,73
		2602/2023	422,40	0,00	0,00	422,40
		<b>Totale 2023</b>	747.640,74	443.094,71	-242.085,76	62.460,27
		<b>Totale Codice 01101</b>	830.961,32	458.294,31	-245.220,69	127.446,32
01111	Servizi istituzionali, generali e di gestione-Altri servizi generali-Spese correnti	601/2015	5.164,57	0,00	0,00	5.164,57
		602/2015	1.869,59	0,00	0,00	1.869,59
		744/2015	2.065,83	0,00	-2.065,83	0,00
		770/2015	5.300,00	0,00	0,00	5.300,00
		785/2015	3.200,00	0,00	-3.200,00	0,00
		786/2015	7.350,00	0,00	-0,01	7.349,99
		787/2015	3.200,00	0,00	-3.200,00	0,00
		791/2015	683,20	683,20	0,00	0,00
		794/2015	3.200,00	0,00	-3.200,00	0,00
		<b>Totale 2015</b>	32.033,19	683,20	-11.665,84	19.684,15
		447/2016	8.993,73	8.993,72	-0,01	0,00
		<b>Totale 2016</b>	8.993,73	8.993,72	-0,01	0,00
		538/2017	8.632,67	724,69	-7.907,98	0,00
		539/2017	9.074,38	0,00	0,00	9.074,38
		543/2017	5.709,60	0,00	0,00	5.709,60

## Bilancio CONSUNTIVO ESERCIZIO 2023

### Elenco Residui Passivi per anno di provenienza

Missione Programma Titolo	Descrizione	Impegni	Importo Iniziale	Pagamenti	Variazioni	Importo da Conservare
01111	Servizi istituzionali, generali e di gestione-Altri servizi generali-Spese correnti	544/2017	5.034,00	0,00	0,00	5.034,00
		545/2017	8.300,00	8.300,00	0,00	0,00
		549/2017	6.616,00	0,00	-0,01	6.615,99
		554/2017	5.300,00	0,00	-5.300,00	0,00
		556/2017	3.200,00	0,00	-3.200,00	0,00
		557/2017	3.200,00	3.200,00	0,00	0,00
		558/2017	5.858,67	0,00	-5.858,67	0,00
		1141/2017	0,30	0,00	0,00	0,30
		2271/2017	19.262,55	0,00	-19.262,55	0,00
		<b>Totale 2017</b>	80.188,17	12.224,69	-41.529,21	26.434,27
		286/2020	10.426,37	0,00	-1.325,27	9.101,10
		496/2020	8.355,17	0,00	0,00	8.355,17
		497/2020	9.500,52	9.500,52	0,00	0,00
		499/2020	6.344,00	0,00	0,00	6.344,00
		502/2020	7.300,00	0,00	-7.300,00	0,00
		506/2020	7.780,28	0,00	-1.058,34	6.721,94
		<b>Totale 2020</b>	49.706,34	9.500,52	-9.683,61	30.522,21
		547/2021	6.198,77	6.198,77	0,00	0,00
		548/2021	4.254,80	4.254,80	0,00	0,00
		762/2021	2.525,00	0,00	0,00	2.525,00
		950/2021	9.583,93	0,00	-9.583,93	0,00
		961/2021	2.200,36	0,00	0,00	2.200,36
		962/2021	3.488,76	0,00	-3.488,76	0,00
		963/2021	11.063,65	0,00	-11.063,65	0,00
		964/2021	10.133,59	0,00	-10.133,59	0,00
		1938/2021	11.375,01	11.375,01	0,00	0,00
		2779/2021	3.806,40	0,00	0,00	3.806,40

## Bilancio CONSUNTIVO ESERCIZIO 2023

### Elenco Residui Passivi per anno di provenienza

Missione Programma Titolo	Descrizione	Impegni	Importo Iniziale	Pagamenti	Variazioni	Importo da Conservare
		<b>Totale 2021</b>	64.630,27	21.828,58	-34.269,93	8.531,76
01111	Servizi istituzionali, generali e di gestione-Altri servizi generali-Spese correnti	12/2022	874,25	874,25	0,00	0,00
		86/2022	44,10	0,00	0,00	44,10
		114/2022	15.041,60	12.819,27	-2.222,23	0,10
		454/2022	2.681,49	2.681,49	0,00	0,00
		937/2022	13.324,94	13.324,94	0,00	0,00
		1121/2022	268,88	0,00	0,00	268,88
		1122/2022	268,88	0,00	0,00	268,88
		1734/2022	9.420,08	0,00	-9.420,08	0,00
		2403/2022	2.031,00	2.030,63	-0,37	0,00
		2550/2022	2.000,00	2.000,00	0,00	0,00
		<b>Totale 2022</b>	45.955,22	33.730,58	-11.642,68	581,96
		5/2023	101.100,00	81.143,19	-19.956,81	0,00
		18/2023	37.879,56	31.388,09	-879,56	5.611,91
		46/2023	874,25	0,00	0,00	874,25
		78/2023	707,58	707,58	0,00	0,00
		164/2023	4.392,64	4.392,64	0,00	0,00
		265/2023	3.222,41	3.222,41	0,00	0,00
		279/2023	1.804,48	1.804,48	0,00	0,00
		280/2023	3.313,95	3.313,95	0,00	0,00
		329/2023	104,00	104,00	0,00	0,00
		345/2023	350,00	350,00	0,00	0,00
		379/2023	3.000,00	1.554,76	0,00	1.445,24
		389/2023	582,83	582,83	0,00	0,00
		406/2023	1.243,41	1.243,41	0,00	0,00
		407/2023	253,91	253,91	0,00	0,00
		432/2023	444,07	444,07	0,00	0,00

## Bilancio CONSUNTIVO ESERCIZIO 2023

### Elenco Residui Passivi per anno di provenienza

Missione Programma Titolo	Descrizione	Impegni	Importo Iniziale	Pagamenti	Variazioni	Importo da Conservare
01111	Servizi istituzionali, generali e di gestione-Altri servizi generali-Spese correnti	477/2023	5.590,50	5.657,10	66,60	0,00
		499/2023	1.855,10	1.855,10	0,00	0,00
		500/2023	3.348,19	3.348,19	0,00	0,00
		567/2023	1.403,98	1.235,50	-168,48	0,00
		596/2023	1.263,23	1.263,23	0,00	0,00
		597/2023	250,27	250,27	0,00	0,00
		622/2023	451,14	451,14	0,00	0,00
		703/2023	1.828,36	1.828,36	0,00	0,00
		704/2023	3.381,94	3.381,94	0,00	0,00
		750/2023	32,14	32,14	0,00	0,00
		768/2023	921,00	921,00	0,00	0,00
		772/2023	8.025,16	8.025,16	0,00	0,00
		785/2023	1.265,34	1.265,34	0,00	0,00
		786/2023	254,55	254,55	0,00	0,00
		814/2023	451,90	451,90	0,00	0,00
		862/2023	435,14	0,00	0,00	435,14
		884/2023	1.828,36	1.828,36	0,00	0,00
		885/2023	3.184,38	3.184,38	0,00	0,00
		965/2023	1.217,34	1.217,34	0,00	0,00
		966/2023	244,75	244,75	0,00	0,00
		994/2023	434,76	434,76	0,00	0,00
		1043/2023	3.277,00	3.277,00	0,00	0,00
		1069/2023	1.828,36	1.828,36	0,00	0,00
		1070/2023	3.381,61	3.381,61	0,00	0,00
1153/2023	8.703,75	8.703,75	0,00	0,00		
1154/2023	91.061,72	91.061,72	0,00	0,00		
1155/2023	18.170,80	18.170,80	0,00	0,00		

## Bilancio CONSUNTIVO ESERCIZIO 2023

### Elenco Residui Passivi per anno di provenienza

Missione Programma Titolo	Descrizione	Impegni	Importo Iniziale	Pagamenti	Variazioni	Importo da Conservare
01111	Servizi istituzionali, generali e di gestione-Altri servizi generali-Spese correnti	1157/2023	2.100,52	2.100,52	0,00	0,00
		1158/2023	56.972,72	56.972,72	0,00	0,00
		1160/2023	15.336,85	15.336,85	0,00	0,00
		1183/2023	1.828,36	1.828,36	0,00	0,00
		1184/2023	3.381,94	3.381,94	0,00	0,00
		1230/2023	5.523,56	0,00	-0,01	5.523,55
		1231/2023	5.523,56	0,00	-0,01	5.523,55
		1250/2023	1.265,37	1.265,37	0,00	0,00
		1251/2023	254,55	254,55	0,00	0,00
		1279/2023	451,87	451,87	0,00	0,00
		1372/2023	1.265,34	1.265,34	0,00	0,00
		1373/2023	254,55	254,55	0,00	0,00
		1401/2023	451,88	451,88	0,00	0,00
		1458/2023	1.828,36	1.828,36	0,00	0,00
		1459/2023	3.381,94	3.381,94	0,00	0,00
		1492/2023	714,00	714,00	0,00	0,00
		1556/2023	1.828,36	1.828,36	0,00	0,00
		1557/2023	3.381,94	3.381,94	0,00	0,00
		1603/2023	1.265,34	1.265,34	0,00	0,00
		1604/2023	254,55	254,55	0,00	0,00
		1632/2023	451,90	451,90	0,00	0,00
		1718/2023	13.500,00	0,00	-13.500,00	0,00
		1741/2023	1.265,34	1.265,34	0,00	0,00
		1742/2023	254,55	254,55	0,00	0,00
		1770/2023	451,90	451,90	0,00	0,00
		1829/2023	1.828,36	1.828,36	0,00	0,00
1830/2023	3.381,94	3.381,94	0,00	0,00		

## Bilancio CONSUNTIVO ESERCIZIO 2023

### Elenco Residui Passivi per anno di provenienza

Missione Programma Titolo	Descrizione	Impegni	Importo Iniziale	Pagamenti	Variazioni	Importo da Conservare
01111	Servizi istituzionali, generali e di gestione-Altri servizi generali-Spese correnti	1879/2023	405,00	405,00	0,00	0,00
		1915/2023	1.828,36	1.828,36	0,00	0,00
		1916/2023	3.274,59	3.274,59	0,00	0,00
		1960/2023	1.265,34	1.265,34	0,00	0,00
		1961/2023	254,55	254,55	0,00	0,00
		1989/2023	451,90	451,90	0,00	0,00
		2049/2023	1.559,99	1.559,99	0,00	0,00
		2103/2023	1.239,24	1.239,24	0,00	0,00
		2104/2023	249,18	249,18	0,00	0,00
		2132/2023	442,59	442,59	0,00	0,00
		2193/2023	1.828,36	1.828,36	0,00	0,00
		2194/2023	3.317,54	3.317,54	0,00	0,00
		2249/2023	8.703,75	8.703,75	0,00	0,00
		2250/2023	2.100,51	2.100,51	0,00	0,00
		2252/2023	91.061,72	91.061,72	0,00	0,00
		2253/2023	18.170,79	18.170,79	0,00	0,00
		2254/2023	56.972,71	56.972,71	0,00	0,00
		2255/2023	15.336,84	15.336,84	0,00	0,00
		2301/2023	3.610,91	3.610,91	0,00	0,00
		2302/2023	6.745,64	6.745,64	0,00	0,00
		2346/2023	1.249,69	1.249,69	0,00	0,00
		2347/2023	251,34	251,34	0,00	0,00
		2373/2023	446,31	446,31	0,00	0,00
		2452/2023	143,96	0,00	0,00	143,96
		2459/2023	1.000,00	0,00	0,00	1.000,00
2467/2023	8.947,58	0,00	-8.947,58	0,00		
2501/2023	2.515,37	2.515,37	0,00	0,00		

## Bilancio CONSUNTIVO ESERCIZIO 2023

### Elenco Residui Passivi per anno di provenienza

Missione Programma Titolo	Descrizione	Impegni	Importo Iniziale	Pagamenti	Variazioni	Importo da Conservare	
01111	Servizi istituzionali, generali e di gestione-Altri servizi generali-Spese correnti	2502/2023	508,61	508,61	0,00	0,00	
		2528/2023	898,36	898,36	0,00	0,00	
		<b>Totale 2023</b>	686.544,14	622.600,69	-43.385,85	20.557,60	
		<b>Totale Codice 01111</b>	968.051,06	709.561,98	-152.177,13	106.311,95	
01112	Servizi istituzionali, generali e di gestione-Altri servizi generali-Spese in conto capitale	2248/2023	13.034,60	13.034,60	0,00	0,00	
		<b>Totale 2023</b>	13.034,60	13.034,60	0,00	0,00	
		<b>Totale Codice 01112</b>	13.034,60	13.034,60	0,00	0,00	
03011	Ordine pubblico e sicurezza-Polizia locale e amministrativa-Spese correnti	2561/2022	60.302,92	60.302,92	0,00	0,00	
		<b>Totale 2022</b>	60.302,92	60.302,92	0,00	0,00	
			1159/2023	126.728,06	126.728,06	0,00	0,00
			2256/2023	126.728,05	126.728,05	0,00	0,00
			2591/2023	95.281,12	0,00	0,00	95.281,12
		<b>Totale 2023</b>	348.737,23	253.456,11	0,00	95.281,12	
		<b>Totale Codice 03011</b>	409.040,15	313.759,03	0,00	95.281,12	
04011	Istruzione e diritto allo studio-Istruzione prescolastica-Spese correnti	416/2018	35,92	0,00	0,00	35,92	
		<b>Totale 2018</b>	35,92	0,00	0,00	35,92	
			136/2021	1.591,44	0,00	-1.591,44	0,00
			347/2021	566,80	0,00	-566,80	0,00
			1347/2021	1.495,21	0,00	0,00	1.495,21
		<b>Totale 2021</b>	3.653,45	0,00	-2.158,24	1.495,21	
			14/2022	158,95	158,95	0,00	0,00
			116/2022	6.990,74	6.990,73	-0,01	0,00
			117/2022	17.339,75	15.999,72	-1.340,03	0,00
			153/2022	2.261,41	887,45	-1.373,96	0,00
			319/2022	0,43	0,00	-0,43	0,00
			447/2022	270,44	270,44	0,00	0,00



## Bilancio CONSUNTIVO ESERCIZIO 2023

### Elenco Residui Passivi per anno di provenienza

Missione Programma Titolo	Descrizione	Impegni	Importo Iniziale	Pagamenti	Variazioni	Importo da Conservare
04011	Istruzione e diritto allo studio-Istruzione prescolastica-Spese correnti	1288/2022	995,81	302,00	-693,81	0,00
		1645/2022	5.692,27	5.692,27	0,00	0,00
		<b>Totale 2022</b>	33.709,80	30.301,56	-3.408,24	0,00
		19/2023	15.200,00	16.276,89	4.171,92	3.095,03
		20/2023	38.500,00	39.946,97	8.944,02	7.497,05
		48/2023	158,95	0,00	0,00	158,95
		56/2023	434,26	529,80	95,54	0,00
		72/2023	707,58	707,58	0,00	0,00
		88/2023	39,39	0,00	-39,39	0,00
		105/2023	53.875,92	48.038,86	-5.837,06	0,00
		122/2023	488,00	487,28	-0,72	0,00
		168/2023	6.000,00	5.082,45	-917,55	0,00
		269/2023	348,92	206,03	0,00	142,89
		281/2023	1.797,20	1.797,20	0,00	0,00
		282/2023	10.250,47	10.250,47	0,00	0,00
		297/2023	1.601,32	1.601,32	0,00	0,00
		298/2023	16.518,36	16.518,36	0,00	0,00
		346/2023	710,00	710,00	0,00	0,00
		358/2023	1.251,00	1.251,00	0,00	0,00
		359/2023	47,65	47,65	0,00	0,00
		373/2023	2.806,00	2.806,00	0,00	0,00
		408/2023	2.495,70	2.495,70	0,00	0,00
		409/2023	525,79	525,79	0,00	0,00
		410/2023	467,58	467,58	0,00	0,00
		411/2023	87,48	87,48	0,00	0,00
		438/2023	733,48	733,48	0,00	0,00
		439/2023	155,81	155,81	0,00	0,00

## Bilancio CONSUNTIVO ESERCIZIO 2023

### Elenco Residui Passivi per anno di provenienza

Missione Programma Titolo	Descrizione	Impegni	Importo Iniziale	Pagamenti	Variazioni	Importo da Conservare
04011	Istruzione e diritto allo studio-Istruzione prescolastica-Spese correnti	455/2023	4.023,71	4.023,71	0,00	0,00
		456/2023	647,17	647,17	0,00	0,00
		457/2023	417,38	417,38	0,00	0,00
		458/2023	78,12	78,12	0,00	0,00
		488/2023	3.172,00	3.172,00	0,00	0,00
		501/2023	1.848,05	1.848,05	0,00	0,00
		502/2023	10.536,57	10.536,57	0,00	0,00
		517/2023	1.654,42	1.654,42	0,00	0,00
		518/2023	17.120,72	17.120,72	0,00	0,00
		537/2023	1.200,00	2.124,35	924,35	0,00
		563/2023	2.651,08	1.786,83	0,00	864,25
		568/2023	469,70	413,34	-56,36	0,00
		569/2023	1.500,36	1.320,32	-180,04	0,00
		598/2023	2.558,85	2.558,85	0,00	0,00
		599/2023	525,01	525,01	0,00	0,00
		600/2023	481,12	481,12	0,00	0,00
		601/2023	87,43	87,43	0,00	0,00
		628/2023	752,87	752,87	0,00	0,00
		629/2023	160,13	160,13	0,00	0,00
		645/2023	4.119,35	4.119,35	0,00	0,00
		646/2023	645,67	645,67	0,00	0,00
		647/2023	428,51	428,51	0,00	0,00
		648/2023	78,06	78,06	0,00	0,00
		705/2023	1.828,36	1.828,36	0,00	0,00
		706/2023	10.396,97	10.396,97	0,00	0,00
		723/2023	1.630,63	1.630,63	0,00	0,00
		724/2023	15.250,55	15.250,55	0,00	0,00

## Bilancio CONSUNTIVO ESERCIZIO 2023

### Elenco Residui Passivi per anno di provenienza

Missione Programma Titolo	Descrizione	Impegni	Importo Iniziale	Pagamenti	Variazioni	Importo da Conservare
04011	Istruzione e diritto allo studio-Istruzione prescolastica-Spese correnti	787/2023	2.524,43	2.524,43	0,00	0,00
		788/2023	525,01	525,01	0,00	0,00
		789/2023	473,69	473,69	0,00	0,00
		790/2023	87,43	87,43	0,00	0,00
		820/2023	743,12	743,12	0,00	0,00
		821/2023	158,46	158,46	0,00	0,00
		839/2023	3.674,27	3.674,27	0,00	0,00
		840/2023	599,63	599,63	0,00	0,00
		841/2023	422,47	422,47	0,00	0,00
		842/2023	78,06	78,06	0,00	0,00
		863/2023	742,13	0,00	0,00	742,13
		864/2023	168,81	0,00	0,00	168,81
		865/2023	1.069,36	0,00	0,00	1.069,36
		886/2023	1.819,55	1.819,55	0,00	0,00
		887/2023	10.384,07	10.384,07	0,00	0,00
		904/2023	3.261,26	3.261,26	0,00	0,00
		905/2023	15.365,57	15.365,57	0,00	0,00
		967/2023	2.525,57	2.525,57	0,00	0,00
		968/2023	525,01	525,01	0,00	0,00
		969/2023	474,47	474,47	0,00	0,00
		970/2023	87,43	87,43	0,00	0,00
		1000/2023	742,03	742,03	0,00	0,00
		1001/2023	157,71	157,71	0,00	0,00
		1019/2023	3.702,05	3.702,05	0,00	0,00
		1020/2023	604,64	604,64	0,00	0,00
1021/2023	844,94	844,94	0,00	0,00		
1022/2023	156,12	156,12	0,00	0,00		

## Bilancio CONSUNTIVO ESERCIZIO 2023

### Elenco Residui Passivi per anno di provenienza

Missione Programma Titolo	Descrizione	Impegni	Importo Iniziale	Pagamenti	Variazioni	Importo da Conservare
04011	Istruzione e diritto allo studio-Istruzione prescolastica-Spese correnti	1050/2023	368,90	368,90	0,00	0,00
		1071/2023	1.826,60	1.826,60	0,00	0,00
		1072/2023	10.396,97	10.396,97	0,00	0,00
		1089/2023	6.162,95	6.162,95	0,00	0,00
		1090/2023	15.250,07	15.250,07	0,00	0,00
		1185/2023	2.712,31	2.712,31	0,00	0,00
		1186/2023	10.396,78	10.396,78	0,00	0,00
		1202/2023	8.639,22	8.639,22	0,00	0,00
		1203/2023	15.247,58	15.247,58	0,00	0,00
		1252/2023	2.524,44	2.524,44	0,00	0,00
		1253/2023	525,01	525,01	0,00	0,00
		1254/2023	473,84	473,84	0,00	0,00
		1255/2023	87,43	87,43	0,00	0,00
		1285/2023	743,13	743,13	0,00	0,00
		1286/2023	158,31	158,31	0,00	0,00
		1304/2023	3.678,57	3.678,57	0,00	0,00
		1305/2023	604,66	604,66	0,00	0,00
		1306/2023	1.596,19	1.596,19	0,00	0,00
		1307/2023	287,85	287,85	0,00	0,00
		1331/2023	42.900,00	42.900,00	0,00	0,00
		1332/2023	51.356,25	51.356,25	0,00	0,00
		1374/2023	2.524,46	2.524,46	0,00	0,00
		1375/2023	525,01	525,01	0,00	0,00
		1376/2023	702,82	702,82	0,00	0,00
		1377/2023	130,79	130,79	0,00	0,00
		1407/2023	743,09	743,09	0,00	0,00
		1408/2023	235,10	235,10	0,00	0,00

## Bilancio CONSUNTIVO ESERCIZIO 2023

### Elenco Residui Passivi per anno di provenienza

Missione Programma Titolo	Descrizione	Impegni	Importo Iniziale	Pagamenti	Variazioni	Importo da Conservare
04011	Istruzione e diritto allo studio-Istruzione prescolastica-Spese correnti	1426/2023	3.678,79	3.678,79	0,00	0,00
		1427/2023	604,68	604,68	0,00	0,00
		1428/2023	2.238,26	2.238,26	0,00	0,00
		1429/2023	408,33	408,33	0,00	0,00
		1460/2023	1.828,36	1.828,36	0,00	0,00
		1461/2023	10.396,97	10.396,97	0,00	0,00
		1478/2023	2.943,31	2.943,31	0,00	0,00
		1479/2023	14.642,54	14.642,54	0,00	0,00
		1515/2023	28.600,00	28.600,00	0,00	0,00
		1558/2023	1.828,36	1.828,36	0,00	0,00
		1559/2023	10.396,59	10.396,59	0,00	0,00
		1576/2023	14.642,54	14.642,54	0,00	0,00
		1605/2023	2.524,43	2.524,43	0,00	0,00
		1606/2023	525,01	525,01	0,00	0,00
		1607/2023	473,69	473,69	0,00	0,00
		1608/2023	87,43	87,43	0,00	0,00
		1638/2023	743,14	743,14	0,00	0,00
		1639/2023	158,46	158,46	0,00	0,00
		1657/2023	3.529,93	3.529,93	0,00	0,00
		1658/2023	604,64	604,64	0,00	0,00
		1659/2023	762,78	762,78	0,00	0,00
		1660/2023	142,32	142,32	0,00	0,00
		1681/2023	30.699,94	16.314,64	753,00	15.138,30
		1743/2023	2.524,46	2.524,46	0,00	0,00
		1744/2023	525,01	525,01	0,00	0,00
		1745/2023	473,69	473,69	0,00	0,00
1746/2023	87,43	87,43	0,00	0,00		

## Bilancio CONSUNTIVO ESERCIZIO 2023

### Elenco Residui Passivi per anno di provenienza

Missione Programma Titolo	Descrizione	Impegni	Importo Iniziale	Pagamenti	Variazioni	Importo da Conservare
04011	Istruzione e diritto allo studio-Istruzione prescolastica-Spese correnti	1776/2023	743,10	743,10	0,00	0,00
		1777/2023	158,46	158,46	0,00	0,00
		1795/2023	3.529,93	3.529,93	0,00	0,00
		1796/2023	604,64	604,64	0,00	0,00
		1831/2023	1.828,36	1.828,36	0,00	0,00
		1832/2023	10.396,97	10.396,97	0,00	0,00
		1849/2023	1.818,79	1.818,79	0,00	0,00
		1850/2023	1.779,10	1.779,10	0,00	0,00
		1851/2023	17.019,88	17.019,88	0,00	0,00
		1917/2023	2.429,05	2.429,05	0,00	0,00
		1918/2023	10.456,60	10.456,60	0,00	0,00
		1935/2023	1.619,48	1.619,48	0,00	0,00
		1936/2023	1.583,90	1.583,90	0,00	0,00
		1937/2023	17.245,42	17.245,42	0,00	0,00
		1962/2023	2.524,43	2.524,43	0,00	0,00
		1963/2023	525,01	525,01	0,00	0,00
		1964/2023	473,69	473,69	0,00	0,00
		1965/2023	87,43	87,43	0,00	0,00
		1995/2023	743,12	743,12	0,00	0,00
		1996/2023	158,46	158,46	0,00	0,00
		2014/2023	4.560,45	4.560,45	0,00	0,00
		2015/2023	775,28	775,28	0,00	0,00
		2016/2023	471,21	471,21	0,00	0,00
		2017/2023	87,06	87,06	0,00	0,00
2044/2023	1.138,50	1.138,50	0,00	0,00		
2064/2023	1.825,95	1.772,85	0,00	53,10		
2105/2023	2.538,91	2.538,91	0,00	0,00		

## Bilancio CONSUNTIVO ESERCIZIO 2023

### Elenco Residui Passivi per anno di provenienza

Missione Programma Titolo	Descrizione	Impegni	Importo Iniziale	Pagamenti	Variazioni	Importo da Conservare
04011	Istruzione e diritto allo studio-Istruzione prescolastica-Spese correnti	2106/2023	529,21	529,21	0,00	0,00
		2107/2023	629,40	629,40	0,00	0,00
		2108/2023	116,90	116,90	0,00	0,00
		2138/2023	748,31	748,31	0,00	0,00
		2139/2023	210,54	210,54	0,00	0,00
		2157/2023	4.543,63	4.543,63	0,00	0,00
		2158/2023	772,27	772,27	0,00	0,00
		2159/2023	419,58	419,58	0,00	0,00
		2160/2023	77,50	77,50	0,00	0,00
		2195/2023	12.284,96	12.284,96	0,00	0,00
		2212/2023	2.641,65	2.641,65	0,00	0,00
		2213/2023	1.589,78	1.589,78	0,00	0,00
		2214/2023	17.247,65	17.247,65	0,00	0,00
		2236/2023	34.237,50	34.237,50	0,00	0,00
		2279/2023	12.339,51	12.339,51	0,00	0,00
		2280/2023	4.785,60	4.785,60	0,00	0,00
		2303/2023	22.689,69	22.689,69	0,00	0,00
		2319/2023	2.038,97	2.038,97	0,00	0,00
		2320/2023	2.071,37	2.071,37	0,00	0,00
		2321/2023	31.549,24	31.549,24	0,00	0,00
		2348/2023	2.982,59	2.982,59	0,00	0,00
		2349/2023	618,43	618,43	0,00	0,00
		2379/2023	906,77	906,77	0,00	0,00
		2397/2023	4.544,86	4.544,86	0,00	0,00
2398/2023	772,56	772,56	0,00	0,00		
2399/2023	686,42	686,42	0,00	0,00		
2400/2023	125,67	125,67	0,00	0,00		

## Bilancio CONSUNTIVO ESERCIZIO 2023

### Elenco Residui Passivi per anno di provenienza

Missione Programma Titolo	Descrizione	Impegni	Importo Iniziale	Pagamenti	Variazioni	Importo da Conservare
04011	Istruzione e diritto allo studio-Istruzione prescolastica-Spese correnti	2503/2023	5.700,55	5.700,55	0,00	0,00
		2504/2023	1.151,72	1.151,72	0,00	0,00
		2534/2023	1.654,32	1.654,32	0,00	0,00
		2553/2023	5.317,37	5.317,37	0,00	0,00
		2554/2023	1.398,25	1.398,25	0,00	0,00
		2555/2023	86,36	86,36	0,00	0,00
		2556/2023	228,16	228,16	0,00	0,00
		2608/2023	63,75	0,00	0,00	63,75
		<b>Totale 2023</b>	873.134,58	851.998,67	7.857,71	28.993,62
		<b>Totale Codice 04011</b>	910.533,75	882.300,23	2.291,23	30.524,75
04012	Istruzione e diritto allo studio-Istruzione prescolastica-Spese in conto capitale	1543/2022	98.535,23	98.535,23	0,00	0,00
		2223/2022	2.623,00	2.623,00	0,00	0,00
		2228/2022	9.517,22	9.517,22	0,00	0,00
		2539/2022	19.215,00	19.215,00	0,00	0,00
		<b>Totale 2022</b>	129.890,45	129.890,45	0,00	0,00
		148/2023	20.300,80	108.722,92	88.422,12	0,00
		216/2023	3.520,48	0,00	0,00	3.520,48
		1135/2023	1.898,33	1.556,01	0,00	342,32
		1227/2023	68.234,93	68.234,93	0,00	0,00
		1228/2023	1.118,61	0,00	0,00	1.118,61
		1229/2023	480,00	0,00	0,00	480,00
		1494/2023	480,00	480,00	0,00	0,00
		1497/2023	2.196,00	2.196,00	0,00	0,00
		2283/2023	7.642,82	4.880,00	0,00	2.762,82
		2284/2023	33.270,59	16.634,70	0,00	16.635,89
		2463/2023	5.795,00	0,00	0,00	5.795,00
		<b>Totale 2023</b>	144.937,56	202.704,56	88.422,12	30.655,12



## Bilancio CONSUNTIVO ESERCIZIO 2023

### Elenco Residui Passivi per anno di provenienza

Missione Programma Titolo	Descrizione	Impegni	Importo Iniziale	Pagamenti	Variazioni	Importo da Conservare
		<b>Totale Codice 04012</b>	274.828,01	332.595,01	88.422,12	30.655,12
04021	Istruzione e diritto allo studio-Altri ordini di istruzione non universitaria-Spese correnti	116/2020	2.946,50	0,00	-2.946,50	0,00
		1091/2020	76,60	0,00	0,00	76,60
		1787/2020	1.946,58	0,00	-1.946,58	0,00
		<b>Totale 2020</b>	4.969,68	0,00	-4.893,08	76,60
		4/2021	22,48	0,00	-22,48	0,00
		118/2021	4.671,79	0,00	0,00	4.671,79
		137/2021	2.635,52	0,00	-2.635,52	0,00
		138/2021	4.061,10	0,00	-4.061,10	0,00
		140/2021	1.287,00	0,00	-1.287,00	0,00
		346/2021	1.086,18	0,00	-1.086,18	0,00
		349/2021	2.032,82	2.032,82	0,00	0,00
		350/2021	191,82	0,00	-191,82	0,00
		351/2021	1.717,44	0,00	-1.717,44	0,00
		770/2021	60,00	0,00	0,00	60,00
		<b>Totale 2021</b>	17.766,15	2.032,82	-11.001,54	4.731,79
		15/2022	582,84	582,84	0,00	0,00
		16/2022	582,84	582,84	0,00	0,00
		53/2022	4.298,17	65,29	0,00	4.232,88
		84/2022	19,54	0,00	-19,54	0,00
		92/2022	0,28	0,00	-0,28	0,00
		118/2022	48.228,72	46.240,89	-1.987,83	0,00
		119/2022	28.699,18	26.321,20	-2.377,98	0,00
		126/2022	8.923,13	0,00	0,00	8.923,13
		154/2022	3.575,54	2.549,57	-1.025,97	0,00
		155/2022	13.500,69	13.500,69	0,00	0,00
		156/2022	4.602,21	4.602,21	0,00	0,00

## Bilancio CONSUNTIVO ESERCIZIO 2023

### Elenco Residui Passivi per anno di provenienza

Missione Programma Titolo	Descrizione	Impegni	Importo Iniziale	Pagamenti	Variazioni	Importo da Conservare
04021	Istruzione e diritto allo studio-Altri ordini di istruzione non universitaria-Spese correnti	157/2022	3.209,57	2.765,00	-444,57	0,00
		161/2022	6.292,80	6.292,80	0,00	0,00
		318/2022	256,38	0,00	-256,38	0,00
		320/2022	1,93	0,00	-1,93	0,00
		446/2022	1.875,63	702,18	-1.173,45	0,00
		448/2022	377,67	377,67	0,00	0,00
		449/2022	73,09	27,55	-45,54	0,00
		450/2022	0,60	0,00	-0,60	0,00
		737/2022	1.096,41	0,00	-1.096,41	0,00
		1054/2022	2,63	0,00	-2,63	0,00
		1058/2022	149,09	20,22	-128,87	0,00
		1285/2022	1.374,63	425,27	-949,36	0,00
		1717/2022	667,76	667,76	0,00	0,00
		1718/2022	10.026,44	10.026,44	0,00	0,00
		1825/2022	971,94	971,94	0,00	0,00
		1889/2022	7.500,00	7.415,81	-84,19	0,00
		2326/2022	4.056,38	4.056,38	0,00	0,00
		2327/2022	1.055,00	1.055,00	0,00	0,00
		2332/2022	3.324,50	3.324,50	0,00	0,00
		2392/2022	332,30	40,82	-291,48	0,00
		2393/2022	7,23	0,00	-7,23	0,00
		2394/2022	171,61	51,68	-119,93	0,00
		2395/2022	339,58	20,20	-319,38	0,00
		2400/2022	2.488,80	2.488,80	0,00	0,00
2401/2022	3.050,00	3.050,00	0,00	0,00		
2417/2022	1.134,00	1.134,00	0,00	0,00		
2525/2022	171,43	171,43	0,00	0,00		

## Bilancio CONSUNTIVO ESERCIZIO 2023

### Elenco Residui Passivi per anno di provenienza

Missione Programma Titolo	Descrizione	Impegni	Importo Iniziale	Pagamenti	Variazioni	Importo da Conservare
		<b>Totale 2022</b>	163.020,54	139.530,98	-10.333,55	13.156,01
04021	Istruzione e diritto allo studio-Altri ordini di istruzione non universitaria-Spese correnti	21/2023	116.000,00	119.044,38	24.444,44	21.400,06
		22/2023	50.200,00	56.752,73	16.990,01	10.437,28
		49/2023	582,84	0,00	0,00	582,84
		50/2023	582,84	0,00	0,00	582,84
		73/2023	1.732,53	1.732,53	0,00	0,00
		74/2023	1.390,88	1.390,88	0,00	0,00
		83/2023	81,41	67,37	0,00	14,04
		84/2023	5,39	0,00	-5,39	0,00
		85/2023	57,02	12,20	0,00	44,82
		86/2023	70,17	0,00	0,00	70,17
		87/2023	33,90	0,00	0,00	33,90
		117/2023	802,76	785,43	300,00	317,33
		118/2023	73,20	48,81	-4,76	19,63
		119/2023	549,00	287,17	0,00	261,83
		120/2023	707,60	82,87	0,00	624,73
		121/2023	427,00	139,61	0,00	287,39
		127/2023	2.166,05	0,00	0,00	2.166,05
		169/2023	11.000,00	8.204,51	-2.544,88	250,61
		170/2023	41.000,00	19.954,48	-13.782,64	7.262,88
		171/2023	18.000,00	12.066,80	-1.972,95	3.960,25
		172/2023	13.000,00	8.202,91	-3.144,87	1.652,22
		190/2023	5.000,00	24.267,53	19.267,53	0,00
		191/2023	3.000,00	8.449,33	5.449,33	0,00
		192/2023	2.000,00	5.813,62	3.813,62	0,00
		247/2023	41.388,00	41.388,00	0,00	0,00
		390/2023	1.406,05	1.406,05	0,00	0,00

## Bilancio CONSUNTIVO ESERCIZIO 2023

### Elenco Residui Passivi per anno di provenienza

Missione Programma Titolo	Descrizione	Impegni	Importo Iniziale	Pagamenti	Variazioni	Importo da Conservare
04021	Istruzione e diritto allo studio-Altri ordini di istruzione non universitaria-Spese correnti	538/2023	2.200,00	5.556,05	3.356,05	0,00
		561/2023	4.500,00	2.752,19	-1.300,00	447,81
		562/2023	50,00	119,87	250,00	180,13
		564/2023	12.000,00	17.614,59	6.000,00	385,41
		565/2023	3.000,00	3.576,92	1.200,00	623,08
		570/2023	3.227,39	2.840,10	-387,29	0,00
		571/2023	1.535,25	1.351,02	-184,23	0,00
		689/2023	3.276,81	3.276,81	0,00	0,00
		866/2023	2.423,77	0,00	0,00	2.423,77
		867/2023	1.370,47	0,00	0,00	1.370,47
		942/2023	38.000,00	30.152,55	-3.000,00	4.847,45
		1056/2023	4.021,36	3.821,36	-200,00	0,00
		1105/2023	8.306,73	8.306,73	0,00	0,00
		1106/2023	4.047,72	4.047,72	0,00	0,00
		1518/2023	1.756,80	1.756,80	0,00	0,00
		1679/2023	5.638,25	5.638,25	1.300,00	1.300,00
		1710/2023	976,00	976,00	0,00	0,00
		1728/2023	1.310,72	0,00	0,00	1.310,72
		1880/2023	499,99	499,99	0,00	0,00
		2052/2023	1.259,65	0,00	0,00	1.259,65
		2071/2023	232,46	232,46	0,00	0,00
		2082/2023	341,60	0,00	0,00	341,60
		2274/2023	11.610,00	11.610,00	0,00	0,00
2275/2023	29.825,00	29.825,00	0,00	0,00		
2276/2023	720,00	720,00	0,00	0,00		
2281/2023	1.900,00	1.900,00	0,00	0,00		
		<b>Totale 2023</b>	455.286,61	446.671,62	55.843,97	64.458,96

## Bilancio CONSUNTIVO ESERCIZIO 2023

### Elenco Residui Passivi per anno di provenienza

Missione Programma Titolo	Descrizione	Impegni	Importo Iniziale	Pagamenti	Variazioni	Importo da Conservare
		<b>Totale Codice 04021</b>	641.042,98	588.235,42	29.615,80	82.423,36
04022	Istruzione e diritto allo studio-Altri ordini di istruzione non universitaria-Spese in conto capitale	157/2020	1.498,35	0,00	0,00	1.498,35
		158/2020	4.229,77	0,00	0,00	4.229,77
		<b>Totale 2020</b>	5.728,12	0,00	0,00	5.728,12
		2219/2022	8.692,94	8.692,94	0,00	0,00
		2410/2022	819,84	819,84	0,00	0,00
		<b>Totale 2022</b>	9.512,78	9.512,78	0,00	0,00
		1133/2023	20.783,93	0,00	-20.783,93	0,00
		1134/2023	3.074,40	0,00	-3.074,40	0,00
		1222/2023	374.737,34	130.686,40	-244.050,94	0,00
		1223/2023	6.485,96	0,00	0,00	6.485,96
		1491/2023	16.656,56	0,00	-16.656,56	0,00
		1529/2023	828,38	828,38	0,00	0,00
		1531/2023	977,22	0,00	0,00	977,22
		1691/2023	8.243,23	8.243,23	0,00	0,00
		1693/2023	8.243,23	8.243,23	0,00	0,00
		1724/2023	80.915,45	0,00	-80.915,45	0,00
		2056/2023	38.261,82	1.512,80	-35.211,82	1.537,20
		2435/2023	2.549,75	0,00	0,00	2.549,75
		2488/2023	107.450,25	0,00	-107.450,25	0,00
		<b>Totale 2023</b>	669.207,52	149.514,04	-508.143,35	11.550,13
		<b>Totale Codice 04022</b>	684.448,42	159.026,82	-508.143,35	17.278,25
04061	Istruzione e diritto allo studio-Servizi ausiliari all'istruzione-Spese correnti	35/2021	16.940,04	0,00	0,00	16.940,04
		1280/2021	2.953,36	0,00	-2.953,36	0,00
		1348/2021	11.961,67	0,00	0,00	11.961,67
		1349/2021	1.495,20	0,00	0,00	1.495,20

## Bilancio CONSUNTIVO ESERCIZIO 2023

### Elenco Residui Passivi per anno di provenienza

Missione Programma Titolo	Descrizione	Impegni	Importo Iniziale	Pagamenti	Variazioni	Importo da Conservare
04061	Istruzione e diritto allo studio-Servizi ausiliari all'istruzione-Spese correnti	1352/2021	14.178,21	0,00	0,00	14.178,21
		1367/2021	4.579,30	2.121,60	0,00	2.457,70
		1371/2021	5.394,96	0,00	0,00	5.394,96
		2119/2021	815,42	815,42	0,00	0,00
		2709/2021	3.780,11	0,00	0,00	3.780,11
		<b>Totale 2021</b>	62.098,27	2.937,02	-2.953,36	56.207,89
		96/2022	8.263,12	3.201,50	-5.061,62	0,00
		106/2022	23.678,22	19.054,33	0,00	4.623,89
		128/2022	1.647,00	1.647,00	0,00	0,00
		137/2022	7.192,50	7.192,50	0,00	0,00
		149/2022	45.874,64	45.874,64	0,00	0,00
		162/2022	6.256,00	6.256,00	0,00	0,00
		1279/2022	14.907,74	9.154,33	0,00	5.753,41
		1646/2022	61.073,24	61.073,24	0,00	0,00
		1647/2022	4.088,79	4.088,79	0,00	0,00
		1651/2022	375,00	375,00	0,00	0,00
		2026/2022	3.158,10	3.158,10	0,00	0,00
		2044/2022	386,74	386,74	0,00	0,00
		2415/2022	10.611,00	10.611,00	0,00	0,00
		2521/2022	25.496,78	25.496,78	0,00	0,00
		2522/2022	16.402,20	16.402,20	0,00	0,00
2526/2022	1.344,00	1.344,00	0,00	0,00		
		<b>Totale 2022</b>	230.755,07	215.316,15	-5.061,62	10.377,30
		9/2023	10.000,00	5.870,80	887,40	5.016,60
		16/2023	318.127,78	214.995,87	-69.183,11	33.948,80
		29/2023	1.996,53	0,00	-349,53	1.647,00
		32/2023	10.900,00	7.572,22	-607,50	2.720,28

## Bilancio CONSUNTIVO ESERCIZIO 2023

### Elenco Residui Passivi per anno di provenienza

Missione Programma Titolo	Descrizione	Impegni	Importo Iniziale	Pagamenti	Variazioni	Importo da Conservare
04061	Istruzione e diritto allo studio-Servizi ausiliari all'istruzione-Spese correnti	96/2023	122.506,68	107.546,61	0,00	14.960,07
		106/2023	452.162,77	385.619,22	-66.543,55	0,00
		107/2023	58.107,01	55.218,92	-2.888,09	0,00
		108/2023	1.620,00	500,00	-1.120,00	0,00
		110/2023	4.621,62	0,00	-4.621,62	0,00
		111/2023	6.742,88	0,00	0,00	6.742,88
		112/2023	761,60	0,00	0,00	761,60
		113/2023	2.502,40	0,00	0,00	2.502,40
		116/2023	4.720,02	3.882,54	0,00	837,48
		130/2023	4.421,34	4.421,34	0,00	0,00
		177/2023	9.373,10	10.021,50	648,40	0,00
		251/2023	5.978,00	5.978,00	0,00	0,00
		383/2023	291,46	291,46	0,00	0,00
		533/2023	124.829,54	115.006,84	2.242,32	12.065,02
		554/2023	857,84	857,84	0,00	0,00
		749/2023	8.000,00	8.000,00	0,00	0,00
		758/2023	2.241,96	2.241,96	0,00	0,00
		759/2023	11.700,00	8.307,00	-3.393,00	0,00
		1111/2023	8.107,31	8.083,48	-23,83	0,00
		1220/2023	3.170,40	3.170,40	0,00	0,00
		1226/2023	38.579,81	28.790,19	0,00	9.789,62
		1235/2023	1.621,46	1.621,46	0,00	0,00
		1495/2023	4.510,00	4.059,00	0,00	451,00
		1537/2023	1.600,00	0,00	0,00	1.600,00
		1682/2023	35.592,99	17.639,40	0,00	17.953,59
		1683/2023	203.558,92	120.697,13	41.681,54	124.543,33
1700/2023	3.516,24	0,00	0,00	3.516,24		

## Bilancio CONSUNTIVO ESERCIZIO 2023

### Elenco Residui Passivi per anno di provenienza

Missione Programma Titolo	Descrizione	Impegni	Importo Iniziale	Pagamenti	Variazioni	Importo da Conservare
04061	Istruzione e diritto allo studio-Servizi ausiliari all'istruzione-Spese correnti	1864/2023	25.457,71	15.914,02	-9.543,69	0,00
		1868/2023	1.716,00	1.716,00	0,00	0,00
		1873/2023	31.495,53	31.495,53	0,00	0,00
		1874/2023	21.383,87	21.383,87	0,00	0,00
		1903/2023	3.158,10	0,00	76,64	3.234,74
		2062/2023	17.000,00	17.000,00	0,00	0,00
		2073/2023	784,00	0,00	0,00	784,00
		2074/2023	11.105,92	11.105,92	0,00	0,00
		2075/2023	2.576,00	0,00	0,00	2.576,00
		2076/2023	867,65	0,00	0,00	867,65
		2077/2023	4.164,72	4.164,72	0,00	0,00
		2083/2023	158,60	158,60	0,00	0,00
		2267/2023	20.794,74	0,00	0,00	20.794,74
		2578/2023	2.500,00	0,00	0,00	2.500,00
		<b>Totale 2023</b>	1.605.882,50	1.223.331,84	-112.737,62	269.813,04
		<b>Totale Codice 04061</b>	1.898.735,84	1.441.585,01	-120.752,60	336.398,23
05021	Tutela e valorizzazione dei beni e delle attività culturali-Attività culturali e interventi diversi nel settore culturale-Spese correnti	1736/2021	300,00	300,00	0,00	0,00
		<b>Totale 2021</b>	300,00	300,00	0,00	0,00
		7/2022	622,90	622,90	0,00	0,00
		17/2022	291,42	291,42	0,00	0,00
		18/2022	291,42	291,42	0,00	0,00
		98/2022	4.674,59	3.339,91	-1.334,68	0,00
		120/2022	10.749,87	8.891,46	-1.858,41	0,00
		121/2022	15.345,98	12.553,69	-2.792,29	0,00
		144/2022	353,85	79,84	-274,01	0,00
		150/2022	4.504,35	3.098,82	-1.405,53	0,00
		151/2022	679,16	5,40	-673,76	0,00



## Bilancio CONSUNTIVO ESERCIZIO 2023

### Elenco Residui Passivi per anno di provenienza

Missione Programma Titolo	Descrizione	Impegni	Importo Iniziale	Pagamenti	Variazioni	Importo da Conservare
05021	Tutela e valorizzazione dei beni e delle attività culturali-Attività culturali e interventi diversi nel settore culturale-Spese correnti	335/2022	269,20	269,20	0,00	0,00
		336/2022	633,79	633,78	-0,01	0,00
		345/2022	1.112,45	0,00	-1.112,45	0,00
		346/2022	113,94	14,76	-99,18	0,00
		347/2022	1.108,83	713,46	-395,37	0,00
		1400/2022	220,00	219,98	-0,02	0,00
		1495/2022	14.403,50	14.403,50	0,00	0,00
		1719/2022	1.537,52	1.537,52	0,00	0,00
		1720/2022	930,66	91,78	0,00	838,88
		2045/2022	162,50	162,50	0,00	0,00
		2185/2022	125,00	125,00	0,00	0,00
		2189/2022	125,00	125,00	0,00	0,00
		2213/2022	500,00	500,00	0,00	0,00
		2220/2022	3.000,00	3.000,00	0,00	0,00
		2397/2022	28,64	4,89	-23,75	0,00
		2408/2022	122,00	122,00	0,00	0,00
		2517/2022	667,34	667,34	0,00	0,00
		2557/2022	26.000,00	26.000,00	0,00	0,00
		2571/2022	63,76	63,76	0,00	0,00
		<b>Totale 2022</b>	88.637,67	77.829,33	-9.969,46	838,88
		11/2023	35.059,20	18.843,46	-14.275,22	1.940,52
		13/2023	3.147,60	685,44	-2.462,16	0,00
		23/2023	21.000,00	21.168,30	4.184,34	4.016,04
		28/2023	30.000,00	29.757,86	0,00	242,14
		34/2023	915,00	958,01	43,01	0,00
		51/2023	291,42	0,00	0,00	291,42
		52/2023	291,42	0,00	-0,02	291,40

## Bilancio CONSUNTIVO ESERCIZIO 2023

### Elenco Residui Passivi per anno di provenienza

Missione Programma Titolo	Descrizione	Impegni	Importo Iniziale	Pagamenti	Variazioni	Importo da Conservare
05021	Tutela e valorizzazione dei beni e delle attività culturali-Attività culturali e interventi diversi nel settore culturale-Spese correnti	75/2023	365,93	365,93	0,00	0,00
		76/2023	1.049,23	1.049,23	0,00	0,00
		91/2023	15,00	15,00	0,00	0,00
		124/2023	109,80	100,28	-9,52	0,00
		126/2023	2.329,00	2.329,00	0,00	0,00
		173/2023	18.000,00	12.300,09	-4.896,32	803,59
		174/2023	600,00	23,51	-571,71	4,78
		193/2023	4.405,00	7.232,89	2.827,89	0,00
		238/2023	1.268,00	244,37	0,00	1.023,63
		240/2023	350,00	197,44	0,00	152,56
		241/2023	1.500,00	614,44	0,00	885,56
		250/2023	3.600,00	2.758,60	-597,48	243,92
		261/2023	732,00	671,00	0,00	61,00
		264/2023	7.594,60	7.594,60	0,00	0,00
		299/2023	7.557,10	7.557,10	0,00	0,00
		300/2023	4.502,01	4.502,01	0,00	0,00
		360/2023	513,00	513,00	0,00	0,00
		362/2023	268,00	268,00	0,00	0,00
		371/2023	1.500,00	1.500,00	0,00	0,00
		372/2023	1.911,00	1.911,00	0,00	0,00
		381/2023	500,00	300,00	-200,00	0,00
		448/2023	651,45	651,45	0,00	0,00
		449/2023	390,30	390,30	0,00	0,00
		459/2023	1.824,08	1.824,08	0,00	0,00
460/2023	328,09	328,09	0,00	0,00		
463/2023	1.166,77	1.166,77	0,00	0,00		
464/2023	231,12	231,12	0,00	0,00		

## Bilancio CONSUNTIVO ESERCIZIO 2023

### Elenco Residui Passivi per anno di provenienza

Missione Programma Titolo	Descrizione	Impegni	Importo Iniziale	Pagamenti	Variazioni	Importo da Conservare
05021	Tutela e valorizzazione dei beni e delle attività culturali-Attività culturali e interventi diversi nel settore culturale-Spese correnti	489/2023	250,00	250,00	0,00	0,00
		519/2023	7.773,82	7.773,82	0,00	0,00
		520/2023	4.614,14	4.614,14	0,00	0,00
		532/2023	1.506,70	1.506,70	0,00	0,00
		539/2023	120,00	25,10	-94,90	0,00
		555/2023	5.350,00	5.350,00	0,00	0,00
		572/2023	1.334,68	1.174,52	-160,16	0,00
		576/2023	3.278,14	2.884,75	-393,39	0,00
		582/2023	700,00	700,00	0,00	0,00
		638/2023	669,85	669,85	0,00	0,00
		639/2023	399,83	399,83	0,00	0,00
		649/2023	1.876,50	1.876,50	0,00	0,00
		650/2023	327,75	327,75	0,00	0,00
		653/2023	1.195,24	1.195,24	0,00	0,00
		654/2023	230,92	230,92	0,00	0,00
		667/2023	146,40	146,40	0,00	0,00
		691/2023	816,00	816,00	0,00	0,00
		725/2023	7.662,12	7.662,12	0,00	0,00
		726/2023	4.556,10	4.556,10	0,00	0,00
		832/2023	660,36	660,36	0,00	0,00
		833/2023	394,89	394,89	0,00	0,00
		843/2023	1.849,04	1.849,04	0,00	0,00
		844/2023	327,70	327,70	0,00	0,00
		847/2023	1.180,50	1.180,50	0,00	0,00
848/2023	230,92	230,92	0,00	0,00		
868/2023	81,34	0,00	0,00	81,34		
874/2023	400,00	400,00	0,00	0,00		

## Bilancio CONSUNTIVO ESERCIZIO 2023

### Elenco Residui Passivi per anno di provenienza

Missione Programma Titolo	Descrizione	Impegni	Importo Iniziale	Pagamenti	Variazioni	Importo da Conservare
05021	Tutela e valorizzazione dei beni e delle attività culturali-Attività culturali e interventi diversi nel settore culturale-Spese correnti	906/2023	7.297,14	7.297,14	0,00	0,00
		907/2023	4.556,10	4.556,10	0,00	0,00
		916/2023	100,00	94,13	-5,87	0,00
		931/2023	297,50	204,00	-93,50	0,00
		951/2023	11.500,00	11.500,00	0,00	0,00
		1012/2023	629,34	629,34	0,00	0,00
		1013/2023	394,89	394,89	0,00	0,00
		1023/2023	1.762,17	1.762,17	0,00	0,00
		1024/2023	315,37	315,37	0,00	0,00
		1027/2023	1.180,50	1.180,50	0,00	0,00
		1028/2023	230,92	230,92	0,00	0,00
		1042/2023	31,88	113,71	103,08	21,25
		1047/2023	1.000,00	1.000,00	0,00	0,00
		1052/2023	1.500,00	1.500,00	0,00	0,00
		1091/2023	7.297,14	7.297,14	0,00	0,00
		1092/2023	4.556,10	4.556,10	0,00	0,00
		1118/2023	3.000,00	3.000,00	0,00	0,00
		1120/2023	150,00	150,00	0,00	0,00
		1121/2023	300,00	300,00	0,00	0,00
		1122/2023	500,00	0,00	0,00	500,00
		1123/2023	244,00	244,00	0,00	0,00
		1124/2023	3.538,00	3.538,00	0,00	0,00
		1125/2023	300,00	0,00	-300,00	0,00
		1140/2023	80,75	71,40	-9,35	0,00
1147/2023	40,00	29,71	-10,29	0,00		
1149/2023	3.000,00	2.156,00	-844,00	0,00		
1152/2023	718,53	158,76	-376,15	183,62		

## Bilancio CONSUNTIVO ESERCIZIO 2023

### Elenco Residui Passivi per anno di provenienza

Missione Programma Titolo	Descrizione	Impegni	Importo Iniziale	Pagamenti	Variazioni	Importo da Conservare
05021	Tutela e valorizzazione dei beni e delle attività culturali-Attività culturali e interventi diversi nel settore culturale-Spese correnti	1170/2023	312,50	312,50	0,00	0,00
		1204/2023	7.297,14	7.297,14	0,00	0,00
		1205/2023	6.281,98	6.281,98	0,00	0,00
		1216/2023	1.054,69	1.054,69	0,00	0,00
		1224/2023	5.000,00	5.000,00	0,00	0,00
		1225/2023	5.000,00	5.000,00	0,00	0,00
		1297/2023	629,34	629,34	0,00	0,00
		1298/2023	394,89	394,89	0,00	0,00
		1308/2023	1.762,16	1.762,16	0,00	0,00
		1309/2023	315,37	315,37	0,00	0,00
		1312/2023	1.180,50	1.180,50	0,00	0,00
		1313/2023	230,92	230,92	0,00	0,00
		1351/2023	508,15	508,15	0,00	0,00
		1419/2023	629,30	629,30	0,00	0,00
		1420/2023	542,68	542,68	0,00	0,00
		1430/2023	1.762,19	1.762,19	0,00	0,00
		1431/2023	315,37	315,37	0,00	0,00
		1434/2023	1.622,31	1.622,31	0,00	0,00
		1435/2023	262,33	262,33	0,00	0,00
		1480/2023	7.297,14	7.297,14	0,00	0,00
		1481/2023	2.570,03	2.570,03	0,00	0,00
		1499/2023	2.552,98	2.552,98	0,00	0,00
		1500/2023	434,00	434,00	0,00	0,00
		1577/2023	7.297,14	7.297,14	0,00	0,00
		1578/2023	2.570,03	2.570,03	0,00	0,00
1590/2023	1.000,00	0,00	0,00	1.000,00		
1650/2023	629,34	629,34	0,00	0,00		

## Bilancio CONSUNTIVO ESERCIZIO 2023

### Elenco Residui Passivi per anno di provenienza

Missione Programma Titolo	Descrizione	Impegni	Importo Iniziale	Pagamenti	Variazioni	Importo da Conservare
05021	Tutela e valorizzazione dei beni e delle attività culturali-Attività culturali e interventi diversi nel settore culturale-Spese correnti	1651/2023	222,77	222,77	0,00	0,00
		1661/2023	1.762,16	1.762,16	0,00	0,00
		1662/2023	315,37	315,37	0,00	0,00
		1665/2023	665,96	665,96	0,00	0,00
		1666/2023	136,05	136,05	0,00	0,00
		1686/2023	26.000,00	0,00	0,00	26.000,00
		1714/2023	700,00	700,00	0,00	0,00
		1716/2023	5.000,00	5.000,00	0,00	0,00
		1788/2023	629,34	629,34	0,00	0,00
		1789/2023	222,77	222,77	0,00	0,00
		1797/2023	1.762,16	1.762,16	0,00	0,00
		1798/2023	315,37	315,37	0,00	0,00
		1801/2023	665,96	665,96	0,00	0,00
		1802/2023	136,05	136,05	0,00	0,00
		1852/2023	8.630,39	8.630,39	0,00	0,00
		1853/2023	2.570,03	2.570,03	0,00	0,00
		1866/2023	610,00	610,00	0,00	0,00
		1884/2023	150,00	150,00	0,00	0,00
		1896/2023	135,63	125,00	-10,63	0,00
		1897/2023	135,63	125,00	-10,63	0,00
		1898/2023	135,63	125,00	-10,63	0,00
		1938/2023	5.486,18	5.486,18	0,00	0,00
		1939/2023	2.609,78	2.609,78	0,00	0,00
		2007/2023	745,00	745,00	0,00	0,00
2008/2023	222,77	222,77	0,00	0,00		
2018/2023	2.086,01	2.086,01	0,00	0,00		
2019/2023	382,11	382,11	0,00	0,00		

## Bilancio CONSUNTIVO ESERCIZIO 2023

### Elenco Residui Passivi per anno di provenienza

Missione Programma Titolo	Descrizione	Impegni	Importo Iniziale	Pagamenti	Variazioni	Importo da Conservare
05021	Tutela e valorizzazione dei beni e delle attività culturali-Attività culturali e interventi diversi nel settore culturale-Spese correnti	2022/2023	665,96	665,96	0,00	0,00
		2023/2023	136,05	136,05	0,00	0,00
		2040/2023	216,00	216,00	0,00	0,00
		2041/2023	2.366,80	2.366,80	0,00	0,00
		2048/2023	393,89	393,89	0,00	0,00
		2087/2023	262,50	0,00	0,00	262,50
		2150/2023	472,29	472,29	0,00	0,00
		2151/2023	226,22	226,22	0,00	0,00
		2161/2023	1.330,29	1.330,29	0,00	0,00
		2162/2023	226,58	226,58	0,00	0,00
		2165/2023	676,25	676,25	0,00	0,00
		2166/2023	138,85	138,85	0,00	0,00
		2215/2023	5.510,24	5.510,24	0,00	0,00
		2216/2023	2.609,78	2.609,78	0,00	0,00
		2231/2023	38,43	0,00	0,00	38,43
		2237/2023	109,80	109,80	0,00	0,00
		2239/2023	500,00	0,00	0,00	500,00
		2262/2023	2.866,00	0,00	0,00	2.866,00
		2270/2023	271,25	0,00	-21,25	250,00
		2271/2023	300,00	0,00	0,00	300,00
		2277/2023	3.000,00	0,00	0,00	3.000,00
		2322/2023	12.845,61	12.845,61	0,00	0,00
		2323/2023	5.860,28	5.860,28	0,00	0,00
		2390/2023	474,34	474,34	0,00	0,00
2391/2023	226,22	226,22	0,00	0,00		
2401/2023	1.328,16	1.328,16	0,00	0,00		
2402/2023	226,14	226,14	0,00	0,00		

## Bilancio CONSUNTIVO ESERCIZIO 2023

### Elenco Residui Passivi per anno di provenienza

Missione Programma Titolo	Descrizione	Impegni	Importo Iniziale	Pagamenti	Variazioni	Importo da Conservare
05021	Tutela e valorizzazione dei beni e delle attività culturali-Attività culturali e interventi diversi nel settore culturale-Spese correnti	2405/2023	676,25	676,25	0,00	0,00
		2406/2023	138,85	138,85	0,00	0,00
		2462/2023	1.000,00	0,00	0,00	1.000,00
		2546/2023	1.107,13	1.107,13	0,00	0,00
		2547/2023	488,32	488,32	0,00	0,00
		2557/2023	3.099,95	3.099,95	0,00	0,00
		2558/2023	545,27	545,27	0,00	0,00
		2561/2023	1.352,63	1.352,63	0,00	0,00
		2562/2023	275,60	275,60	0,00	0,00
		2603/2023	2.169,95	0,00	0,00	2.169,95
		<b>Totale 2023</b>	432.436,87	366.112,36	-18.194,86	48.129,65
		<b>Totale Codice 05021</b>	521.374,54	444.241,69	-28.164,32	48.968,53
05022	Tutela e valorizzazione dei beni e delle attività culturali-Attività culturali e interventi diversi nel settore culturale-Spese in conto capitale	939/2022	385,15	385,15	0,00	0,00
		2342/2022	5.873,08	5.873,08	0,00	0,00
		2524/2022	1.260,00	0,00	0,00	1.260,00
		<b>Totale 2022</b>	7.518,23	6.258,23	0,00	1.260,00
		219/2023	7.402,50	7.402,50	0,00	0,00
		220/2023	101.341,90	0,00	0,00	101.341,90
		490/2023	10.000,00	8.633,37	0,00	1.366,63
		1150/2023	37.810,12	37.810,12	0,00	0,00
		2179/2023	2.824,15	2.824,15	0,00	0,00
		2180/2023	2.820,00	2.820,00	0,00	0,00
		2181/2023	2.820,00	2.820,00	0,00	0,00
		<b>Totale 2023</b>	165.018,67	62.310,14	0,00	102.708,53
		<b>Totale Codice 05022</b>	172.536,90	68.568,37	0,00	103.968,53
06011	Politiche giovanili, sport e tempo libero-Sport e tempo libero-Spese correnti	19/2022	291,39	291,39	0,00	0,00



## Bilancio CONSUNTIVO ESERCIZIO 2023

### Elenco Residui Passivi per anno di provenienza

Missione Programma Titolo	Descrizione	Impegni	Importo Iniziale	Pagamenti	Variazioni	Importo da Conservare
06011	Politiche giovanili, sport e tempo libero-Sport e tempo libero-Spese correnti	122/2022	21.934,16	19.720,12	-2.214,04	0,00
		145/2022	549,76	549,76	0,00	0,00
		152/2022	3.631,84	2.558,31	-1.073,53	0,00
		439/2022	1.336,14	141,04	-1.195,10	0,00
		440/2022	115,58	0,00	-115,58	0,00
		441/2022	1.425,51	783,67	-641,84	0,00
		674/2022	597,80	597,80	0,00	0,00
		854/2022	711,26	711,26	0,00	0,00
		855/2022	488,00	488,00	0,00	0,00
		863/2022	1.358,02	1.312,60	-45,42	0,00
		923/2022	4.500,00	3.500,00	-1.000,00	0,00
		956/2022	2.737,00	1.631,94	-1.105,06	0,00
		1283/2022	6.100,00	6.100,00	0,00	0,00
		1644/2022	309,60	216,43	0,00	93,17
		1712/2022	347,70	347,70	0,00	0,00
		1725/2022	355,20	0,00	0,00	355,20
		1727/2022	700,00	0,00	0,00	700,00
		2033/2022	2.690,10	2.690,10	0,00	0,00
		2125/2022	155,55	155,55	0,00	0,00
		2187/2022	6.897,00	6.897,00	0,00	0,00
		2193/2022	9.783,18	9.783,18	0,00	0,00
		2208/2022	250,00	250,00	0,00	0,00
		2209/2022	250,00	250,00	0,00	0,00
		2210/2022	330,00	330,00	0,00	0,00
		2215/2022	1.600,00	1.440,00	-160,00	0,00
2216/2022	3.000,00	0,00	-3.000,00	0,00		
2221/2022	863,60	614,87	-248,73	0,00		

## Bilancio CONSUNTIVO ESERCIZIO 2023

### Elenco Residui Passivi per anno di provenienza

Missione Programma Titolo	Descrizione	Impegni	Importo Iniziale	Pagamenti	Variazioni	Importo da Conservare
06011	Politiche giovanili, sport e tempo libero-Sport e tempo libero-Spese correnti	2389/2022	163,15	163,11	-0,04	0,00
		2399/2022	3.235,53	3.235,53	0,00	0,00
		2402/2022	1.565,00	1.565,00	0,00	0,00
		2414/2022	600,00	600,00	0,00	0,00
		2518/2022	896,03	896,03	0,00	0,00
		2553/2022	2.000,00	2.000,00	0,00	0,00
		2554/2022	1.000,00	1.000,00	0,00	0,00
		2556/2022	481,90	481,90	0,00	0,00
		<b>Totale 2022</b>	83.250,00	71.302,29	-10.799,34	1.148,37
		12/2023	4.670,04	0,00	-4.670,04	0,00
		17/2023	1.679,82	1.679,82	0,00	0,00
		24/2023	56.813,46	48.880,91	0,00	7.932,55
		35/2023	3.695,14	0,00	-3.695,14	0,00
		53/2023	291,42	0,00	-0,01	291,41
		55/2023	4.880,00	2.850,53	-1.277,95	751,52
		77/2023	1.049,23	1.049,23	0,00	0,00
		94/2023	700,00	700,00	0,00	0,00
		95/2023	700,00	700,00	0,00	0,00
		99/2023	6.100,00	6.792,96	692,96	0,00
		101/2023	841,39	841,39	0,00	0,00
		103/2023	18.300,00	18.300,00	0,00	0,00
		175/2023	8.600,00	3.347,04	-2.580,00	2.672,96
		243/2023	1.500,00	975,57	0,00	524,43
		245/2023	700,00	148,32	0,00	551,68
		246/2023	3.000,00	3.769,55	769,55	0,00
		254/2023	3.000,00	3.000,00	0,00	0,00
		255/2023	3.000,00	3.000,00	0,00	0,00

## Bilancio CONSUNTIVO ESERCIZIO 2023

### Elenco Residui Passivi per anno di provenienza

Missione Programma Titolo	Descrizione	Impegni	Importo Iniziale	Pagamenti	Variazioni	Importo da Conservare
06011	Politiche giovanili, sport e tempo libero-Sport e tempo libero-Spese correnti	256/2023	1.500,00	1.500,00	0,00	0,00
		257/2023	6.000,00	6.000,00	0,00	0,00
		258/2023	3.000,00	3.000,00	0,00	0,00
		259/2023	3.000,00	3.000,00	0,00	0,00
		260/2023	1.254,00	1.254,00	0,00	0,00
		268/2023	5.490,00	5.490,00	0,00	0,00
		301/2023	1.878,08	1.878,08	0,00	0,00
		361/2023	118,00	118,00	0,00	0,00
		369/2023	1.250,00	1.250,00	0,00	0,00
		370/2023	25.000,00	25.000,00	0,00	0,00
		377/2023	715,53	715,53	0,00	0,00
		450/2023	162,69	162,69	0,00	0,00
		461/2023	455,52	455,52	0,00	0,00
		462/2023	89,51	89,51	0,00	0,00
		521/2023	1.925,93	1.925,93	0,00	0,00
		534/2023	793,00	793,00	0,00	0,00
		535/2023	333,18	333,18	0,00	0,00
		540/2023	1.720,00	3.822,63	2.133,18	30,55
		548/2023	122,00	122,00	0,00	0,00
		551/2023	500,00	500,00	0,00	0,00
		573/2023	722,48	635,78	-86,70	0,00
		577/2023	900,00	900,00	0,00	0,00
		640/2023	166,75	166,75	0,00	0,00
		651/2023	466,90	466,90	0,00	0,00
		652/2023	89,22	89,22	0,00	0,00
		668/2023	1.000,00	451,40	-548,60	0,00
669/2023	1.000,00	999,18	-0,82	0,00		

## Bilancio CONSUNTIVO ESERCIZIO 2023

### Elenco Residui Passivi per anno di provenienza

Missione Programma Titolo	Descrizione	Impegni	Importo Iniziale	Pagamenti	Variazioni	Importo da Conservare
06011	Politiche giovanili, sport e tempo libero-Sport e tempo libero-Spese correnti	686/2023	375,00	375,00	0,00	0,00
		727/2023	1.899,19	1.899,19	0,00	0,00
		755/2023	252,00	252,00	0,00	0,00
		756/2023	125,00	125,00	0,00	0,00
		757/2023	89,37	89,37	0,00	0,00
		761/2023	3.186,64	3.186,64	0,00	0,00
		834/2023	164,48	164,48	0,00	0,00
		845/2023	460,53	460,53	0,00	0,00
		846/2023	89,22	89,22	0,00	0,00
		871/2023	234,94	234,24	-0,70	0,00
		908/2023	1.899,19	1.899,19	0,00	0,00
		939/2023	192,00	192,00	0,00	0,00
		940/2023	1.708,00	1.540,00	-168,00	0,00
		952/2023	7.612,80	7.168,72	-444,08	0,00
		1014/2023	164,48	164,48	0,00	0,00
		1025/2023	460,53	460,53	0,00	0,00
		1026/2023	89,22	89,22	0,00	0,00
		1044/2023	1.342,00	1.342,00	0,00	0,00
		1048/2023	1.000,00	1.000,00	0,00	0,00
		1093/2023	1.899,19	1.899,19	0,00	0,00
		1104/2023	2.600,00	2.600,00	0,00	0,00
		1117/2023	1.000,40	1.000,40	0,00	0,00
		1119/2023	60,00	47,48	-12,52	0,00
		1138/2023	1.500,00	1.500,00	0,00	0,00
1163/2023	507,52	507,52	0,00	0,00		
1167/2023	500,00	0,00	0,00	500,00		
1168/2023	888,16	888,16	0,00	0,00		

## Bilancio CONSUNTIVO ESERCIZIO 2023

### Elenco Residui Passivi per anno di provenienza

Missione Programma Titolo	Descrizione	Impegni	Importo Iniziale	Pagamenti	Variazioni	Importo da Conservare
06011	Politiche giovanili, sport e tempo libero-Sport e tempo libero-Spese correnti	1169/2023	1.860,00	0,00	0,00	1.860,00
		1171/2023	930,00	0,00	0,00	930,00
		1172/2023	930,00	0,00	0,00	930,00
		1173/2023	444,08	444,08	0,00	0,00
		1206/2023	1.899,19	1.899,19	0,00	0,00
		1219/2023	508,61	508,61	0,00	0,00
		1299/2023	164,48	164,48	0,00	0,00
		1310/2023	460,54	460,54	0,00	0,00
		1311/2023	89,22	89,22	0,00	0,00
		1328/2023	384,30	384,30	0,00	0,00
		1330/2023	800,00	800,00	0,00	0,00
		1354/2023	10.000,00	10.000,00	0,00	0,00
		1421/2023	164,48	164,48	0,00	0,00
		1432/2023	460,54	460,54	0,00	0,00
		1433/2023	89,22	89,22	0,00	0,00
		1482/2023	1.899,19	1.899,19	0,00	0,00
		1506/2023	202,00	202,00	0,00	0,00
		1507/2023	244,45	244,45	0,00	0,00
		1512/2023	308,90	308,90	0,00	0,00
		1542/2023	500,00	500,00	0,00	0,00
		1543/2023	1.860,00	1.860,00	0,00	0,00
		1544/2023	930,00	930,00	0,00	0,00
		1545/2023	930,00	930,00	0,00	0,00
		1579/2023	1.899,19	1.899,19	0,00	0,00
		1589/2023	1.000,00	0,00	0,00	1.000,00
1652/2023	164,48	164,48	0,00	0,00		
1663/2023	460,53	460,53	0,00	0,00		

## Bilancio CONSUNTIVO ESERCIZIO 2023

### Elenco Residui Passivi per anno di provenienza

Missione Programma Titolo	Descrizione	Impegni	Importo Iniziale	Pagamenti	Variazioni	Importo da Conservare
06011	Politiche giovanili, sport e tempo libero-Sport e tempo libero-Spese correnti	1664/2023	89,22	89,22	0,00	0,00
		1701/2023	450,00	405,90	-44,10	0,00
		1717/2023	600,00	600,00	0,00	0,00
		1721/2023	350,00	350,00	0,00	0,00
		1790/2023	164,48	164,48	0,00	0,00
		1799/2023	460,53	460,53	0,00	0,00
		1800/2023	89,22	89,22	0,00	0,00
		1815/2023	700,00	700,00	0,00	0,00
		1854/2023	1.885,74	1.885,74	0,00	0,00
		1871/2023	915,00	0,00	0,00	915,00
		1872/2023	1.464,00	0,00	0,00	1.464,00
		1876/2023	1.050,00	0,00	0,00	1.050,00
		1904/2023	700,00	700,00	0,00	0,00
		1940/2023	1.899,19	1.899,19	0,00	0,00
		2009/2023	163,34	163,34	0,00	0,00
		2020/2023	461,72	461,72	0,00	0,00
		2021/2023	89,22	89,22	0,00	0,00
		2042/2023	1.664,00	0,00	0,00	1.664,00
		2065/2023	410,00	410,00	0,00	0,00
		2086/2023	9.000,00	0,00	-6.500,00	2.500,00
		2152/2023	164,48	164,48	0,00	0,00
		2163/2023	460,53	460,53	0,00	0,00
		2164/2023	89,22	89,22	0,00	0,00
		2183/2023	880,00	880,00	0,00	0,00
2184/2023	182,59	0,00	0,00	182,59		
2217/2023	1.828,36	1.828,36	0,00	0,00		
2227/2023	951,60	341,60	-2,44	607,56		

## Bilancio CONSUNTIVO ESERCIZIO 2023

### Elenco Residui Passivi per anno di provenienza

Missione Programma Titolo	Descrizione	Impegni	Importo Iniziale	Pagamenti	Variazioni	Importo da Conservare
06011	Politiche giovanili, sport e tempo libero-Sport e tempo libero-Spese correnti	2233/2023	500,20	0,00	0,00	500,20
		2263/2023	2.034,00	0,00	-1.084,00	950,00
		2269/2023	1.100,00	1.100,00	0,00	0,00
		2324/2023	2.888,56	2.888,56	0,00	0,00
		2392/2023	158,46	158,46	0,00	0,00
		2403/2023	443,67	443,67	0,00	0,00
		2404/2023	89,22	89,22	0,00	0,00
		2420/2023	6.452,34	0,00	0,00	6.452,34
		2423/2023	3.045,12	0,00	0,00	3.045,12
		2425/2023	1.000,00	0,00	-4,31	995,69
		2432/2023	2.700,00	0,00	0,00	2.700,00
		2433/2023	20.300,00	20.300,00	0,00	0,00
		2434/2023	3.000,00	3.000,00	0,00	0,00
		2454/2023	1.591,21	0,00	0,00	1.591,21
		2548/2023	251,40	251,40	0,00	0,00
		2559/2023	855,55	855,55	0,00	0,00
		2560/2023	178,45	178,45	0,00	0,00
		<b>Totale 2023</b>	312.807,17	252.690,64	-17.523,72	42.592,81
		<b>Totale Codice 06011</b>	396.057,17	323.992,93	-28.323,06	43.741,18
06012	Politiche giovanili, sport e tempo libero-Sport e tempo libero-Spese in conto capitale	657/2022	4.646,40	4.646,40	0,00	0,00
		1893/2022	5.353,60	5.353,60	0,00	0,00
		<b>Totale 2022</b>	10.000,00	10.000,00	0,00	0,00
		217/2023	22.456,40	15.821,92	0,00	6.634,48
		218/2023	25.000,00	25.000,00	0,00	0,00
		681/2023	500.000,00	104.837,40	-395.162,60	0,00
		682/2023	259.995,60	5.075,20	-254.920,40	0,00
		1341/2023	15.175,31	15.175,31	0,00	0,00

## Bilancio CONSUNTIVO ESERCIZIO 2023

### Elenco Residui Passivi per anno di provenienza

Missione Programma Titolo	Descrizione	Impegni	Importo Iniziale	Pagamenti	Variazioni	Importo da Conservare
06012	Politiche giovanili, sport e tempo libero-Sport e tempo libero-Spese in conto capitale	1726/2023	6.000,00	6.000,00	0,00	0,00
		1727/2023	39,00	39,00	0,00	0,00
		2078/2023	2.440,00	2.440,00	0,00	0,00
		<b>Totale 2023</b>	831.106,31	174.388,83	-650.083,00	6.634,48
		<b>Totale Codice 06012</b>	841.106,31	184.388,83	-650.083,00	6.634,48
06021	Politiche giovanili, sport e tempo libero-Giovani-Spese correnti	925/2020	2.707,48	0,00	-2.707,48	0,00
		1998/2020	1.934,57	0,00	0,00	1.934,57
		<b>Totale 2020</b>	4.642,05	0,00	-2.707,48	1.934,57
		143/2021	2.304,49	0,00	-2.304,49	0,00
		<b>Totale 2021</b>	2.304,49	0,00	-2.304,49	0,00
		136/2022	1.890,01	1.890,01	0,00	0,00
		927/2022	8.514,58	8.514,58	0,00	0,00
		1050/2022	4.875,60	4.875,60	0,00	0,00
		<b>Totale 2022</b>	15.280,19	15.280,19	0,00	0,00
		31/2023	13.440,00	11.409,98	-420,00	1.610,02
		80/2023	34.263,13	25.543,74	-33,65	8.685,74
		549/2023	10.716,00	3.572,00	-7.144,00	0,00
		684/2023	7.000,00	1.476,74	-3.503,96	2.019,30
		1862/2023	117,12	0,00	0,00	117,12
		2234/2023	300,00	317,51	17,51	0,00
		2243/2023	1.500,00	0,00	0,00	1.500,00
		2272/2023	1.220,63	0,00	0,00	1.220,63
		2290/2023	366,00	0,00	0,00	366,00
		<b>Totale 2023</b>	68.922,88	42.319,97	-11.084,10	15.518,81
		<b>Totale Codice 06021</b>	91.149,61	57.600,16	-16.096,07	17.453,38
08011	Assetto del territorio ed edilizia abitativa-Urbanistica e assetto del territorio-Spese correnti	25/2021	22.942,69	0,00	0,00	22.942,69



## Bilancio CONSUNTIVO ESERCIZIO 2023

### Elenco Residui Passivi per anno di provenienza

Missione Programma Titolo	Descrizione	Impegni	Importo Iniziale	Pagamenti	Variazioni	Importo da Conservare
		<b>Totale 2021</b>	22.942,69	0,00	0,00	22.942,69
08011	Assetto del territorio ed edilizia abitativa-Urbanistica e assetto del territorio-Spese correnti	56/2022	5.284,84	0,00	0,00	5.284,84
		<b>Totale 2022</b>	5.284,84	0,00	0,00	5.284,84
		<b>Totale Codice 08011</b>	28.227,53	0,00	0,00	28.227,53
08022	Assetto del territorio ed edilizia abitativa-Edilizia residenziale pubblica e locale e piani di edilizia economico-popolare-Spese in conto capitale	2607/2023	20.543,00	0,00	0,00	20.543,00
		<b>Totale 2023</b>	20.543,00	0,00	0,00	20.543,00
		<b>Totale Codice 08022</b>	20.543,00	0,00	0,00	20.543,00
09011	Sviluppo sostenibile e tutela del territorio e dell'ambiente-Difesa del suolo-Spese correnti	1536/2023	2.830,40	2.830,40	0,00	0,00
		1540/2023	3.514,33	3.514,33	0,00	0,00
		1541/2023	3.795,42	3.111,00	-684,42	0,00
		1696/2023	4.172,40	4.172,40	0,00	0,00
		1697/2023	4.785,96	4.785,96	0,00	0,00
		1709/2023	7.378,56	5.226,48	0,00	2.152,08
		<b>Totale 2023</b>	26.477,07	23.640,57	-684,42	2.152,08
		<b>Totale Codice 09011</b>	26.477,07	23.640,57	-684,42	2.152,08
09021	Sviluppo sostenibile e tutela del territorio e dell'ambiente-Tutela, valorizzazione e recupero ambientale-Spese correnti	1104/2020	9.269,56	9.269,56	0,00	0,00
		<b>Totale 2020</b>	9.269,56	9.269,56	0,00	0,00
		870/2021	3.251,01	0,00	-3.251,01	0,00
		1059/2021	1.805,60	1.805,60	0,00	0,00
		1291/2021	1.512,80	1.512,80	0,00	0,00
		<b>Totale 2021</b>	6.569,41	3.318,40	-3.251,01	0,00
		49/2022	6.000,00	0,00	0,00	6.000,00
		943/2022	14.884,00	12.200,00	-2.684,00	0,00
		1298/2022	5.795,00	5.795,00	0,00	0,00
		2573/2022	2.300,00	0,00	0,00	2.300,00

## Bilancio CONSUNTIVO ESERCIZIO 2023

### Elenco Residui Passivi per anno di provenienza

Missione Programma Titolo	Descrizione	Impegni	Importo Iniziale	Pagamenti	Variazioni	Importo da Conservare
		<b>Totale 2022</b>	28.979,00	17.995,00	-2.684,00	8.300,00
09021	Sviluppo sostenibile e tutela del territorio e dell'ambiente-Tutela, valorizzazione e recupero ambientale-Spese correnti	104/2023	34.434,19	34.361,02	-73,17	0,00
		692/2023	4.132,00	4.132,00	0,00	0,00
		872/2023	2.379,00	756,40	0,00	1.622,60
		1041/2023	13.969,00	8.521,09	-5.447,91	0,00
		1051/2023	5.183,78	0,00	0,00	5.183,78
		1333/2023	15,00	15,00	0,00	0,00
		1508/2023	1.893,70	1.893,70	0,00	0,00
		1527/2023	2.089,83	1.884,27	-205,56	0,00
		1690/2023	305,00	305,00	0,00	0,00
		1695/2023	1.952,00	1.952,00	0,00	0,00
		1869/2023	1.390,80	0,00	0,00	1.390,80
		<b>Totale 2023</b>	67.744,30	53.820,48	-5.726,64	8.197,18
		<b>Totale Codice 09021</b>	112.562,27	84.403,44	-11.661,65	16.497,18
09022	Sviluppo sostenibile e tutela del territorio e dell'ambiente-Tutela, valorizzazione e recupero ambientale-Spese in conto capitale	571/2021	9.955,20	0,00	-9.955,20	0,00
		<b>Totale 2021</b>	9.955,20	0,00	-9.955,20	0,00
		578/2023	25.863,22	25.863,22	0,00	0,00
		1337/2023	10.000,00	0,00	-10.000,00	0,00
		1338/2023	8.416,50	0,00	-8.416,50	0,00
		1725/2023	98.231,96	98.231,96	0,00	0,00
		2333/2023	15.300,00	0,00	-19,50	15.280,50
		2422/2023	147.718,77	0,00	-99.323,85	48.394,92
		2439/2023	33.545,01	33.545,01	0,00	0,00
		2440/2023	8.386,25	8.386,25	0,00	0,00
		2441/2023	28.851,48	28.851,48	0,00	0,00
		2442/2023	7.212,87	7.212,87	0,00	0,00

## Bilancio CONSUNTIVO ESERCIZIO 2023

### Elenco Residui Passivi per anno di provenienza

Missione Programma Titolo	Descrizione	Impegni	Importo Iniziale	Pagamenti	Variazioni	Importo da Conservare
		<b>Totale 2023</b>	383.526,06	202.090,79	-117.759,85	63.675,42
		<b>Totale Codice 09022</b>	393.481,26	202.090,79	-127.715,05	63.675,42
09031	Sviluppo sostenibile e tutela del territorio e dell'ambiente-Rifiuti-Spese correnti	200/2020	26.741,73	0,00	-26.741,73	0,00
		<b>Totale 2020</b>	26.741,73	0,00	-26.741,73	0,00
		355/2021	1.302,73	0,00	-1.302,73	0,00
		<b>Totale 2021</b>	1.302,73	0,00	-1.302,73	0,00
		325/2022	246.062,10	241.156,16	-4.905,94	0,00
		<b>Totale 2022</b>	246.062,10	241.156,16	-4.905,94	0,00
		40/2023	3.278,69	2.542,35	0,00	736,34
		231/2023	3.014.469,70	2.834.073,94	73.280,77	253.676,53
		303/2023	1.571,21	1.571,21	0,00	0,00
		339/2023	1.683,60	1.683,60	0,00	0,00
		364/2023	336,00	336,00	0,00	0,00
		452/2023	136,28	136,28	0,00	0,00
		467/2023	381,57	381,57	0,00	0,00
		468/2023	84,25	84,25	0,00	0,00
		479/2023	6.075,60	6.075,60	0,00	0,00
		523/2023	1.618,84	1.618,84	0,00	0,00
		642/2023	140,32	140,32	0,00	0,00
		657/2023	392,89	392,89	0,00	0,00
		658/2023	79,66	79,66	0,00	0,00
		729/2023	1.595,05	1.595,05	0,00	0,00
		836/2023	138,30	138,30	0,00	0,00
		851/2023	387,24	387,24	0,00	0,00
		852/2023	79,66	79,66	0,00	0,00
		910/2023	1.595,05	1.595,05	0,00	0,00
		1016/2023	138,30	138,30	0,00	0,00

## Bilancio CONSUNTIVO ESERCIZIO 2023

### Elenco Residui Passivi per anno di provenienza

Missione Programma Titolo	Descrizione	Impegni	Importo Iniziale	Pagamenti	Variazioni	Importo da Conservare
09031	Sviluppo sostenibile e tutela del territorio e dell'ambiente-Rifiuti-Spese correnti	1031/2023	387,23	387,23	0,00	0,00
		1032/2023	79,66	79,66	0,00	0,00
		1095/2023	1.595,05	1.595,05	0,00	0,00
		1208/2023	1.595,05	1.595,05	0,00	0,00
		1301/2023	138,30	138,30	0,00	0,00
		1316/2023	387,24	387,24	0,00	0,00
		1317/2023	79,66	79,66	0,00	0,00
		1423/2023	138,29	138,29	0,00	0,00
		1438/2023	387,24	387,24	0,00	0,00
		1439/2023	79,66	79,66	0,00	0,00
		1484/2023	1.595,05	1.595,05	0,00	0,00
		1581/2023	1.595,05	1.595,05	0,00	0,00
		1654/2023	138,30	138,30	0,00	0,00
		1669/2023	387,24	387,24	0,00	0,00
		1670/2023	79,66	79,66	0,00	0,00
		1792/2023	138,30	138,30	0,00	0,00
		1805/2023	387,24	387,24	0,00	0,00
		1806/2023	79,66	79,66	0,00	0,00
		1856/2023	1.595,05	1.595,05	0,00	0,00
		1942/2023	1.589,78	1.589,78	0,00	0,00
		2011/2023	138,30	138,30	0,00	0,00
		2026/2023	387,23	387,23	0,00	0,00
		2027/2023	79,66	79,66	0,00	0,00
2154/2023	137,84	137,84	0,00	0,00		
2169/2023	385,95	385,95	0,00	0,00		
2170/2023	79,38	79,38	0,00	0,00		
2219/2023	1.589,78	1.589,78	0,00	0,00		

## Bilancio CONSUNTIVO ESERCIZIO 2023

### Elenco Residui Passivi per anno di provenienza

Missione Programma Titolo	Descrizione	Impegni	Importo Iniziale	Pagamenti	Variazioni	Importo da Conservare
09031	Sviluppo sostenibile e tutela del territorio e dell'ambiente-Rifiuti-Spese correnti	2288/2023	4.318,80	0,00	0,00	4.318,80
		2326/2023	3.175,04	3.175,04	0,00	0,00
		2394/2023	137,84	137,84	0,00	0,00
		2409/2023	385,96	385,96	0,00	0,00
		2410/2023	79,38	79,38	0,00	0,00
		2550/2023	274,63	274,63	0,00	0,00
		2565/2023	669,08	669,08	0,00	0,00
		2566/2023	158,78	158,78	0,00	0,00
		<b>Totale 2023</b>	3.058.632,57	2.873.181,67	73.280,77	258.731,67
		<b>Totale Codice 09031</b>	3.332.739,13	3.114.337,83	40.330,37	258.731,67
09041	Sviluppo sostenibile e tutela del territorio e dell'ambiente-Servizio idrico integrato-Spese correnti	332/2021	60,00	0,00	0,00	60,00
		<b>Totale 2021</b>	60,00	0,00	0,00	60,00
		61/2022	2.440,00	1.830,00	-610,00	0,00
		95/2022	1.830,00	1.220,00	-610,00	0,00
		160/2022	3.912,24	2.618,66	-1.293,50	0,08
		459/2022	2.450,95	0,00	-2.450,95	0,00
		525/2022	100,00	0,00	-100,00	0,00
		2340/2022	9.082,68	9.082,68	0,00	0,00
		<b>Totale 2022</b>	19.815,87	14.751,34	-5.064,45	0,08
		57/2023	4.270,00	1.830,00	0,00	2.440,00
		64/2023	5.000,00	3.923,73	0,00	1.076,27
		163/2023	10.500,00	2.934,46	-6.650,00	915,54
		324/2023	3.660,00	1.830,00	0,00	1.830,00
		333/2023	3.489,20	3.489,20	0,00	0,00
		536/2023	2.100,00	4.747,87	2.647,89	0,02
		1889/2023	3.660,00	3.660,00	0,00	0,00

## Bilancio CONSUNTIVO ESERCIZIO 2023

### Elenco Residui Passivi per anno di provenienza

Missione Programma Titolo	Descrizione	Impegni	Importo Iniziale	Pagamenti	Variazioni	Importo da Conservare
09041	Sviluppo sostenibile e tutela del territorio e dell'ambiente-Servizio idrico integrato-Spese correnti	2251/2023	1.321,32	1.321,32	0,00	0,00
		<b>Totale 2023</b>	34.000,52	23.736,58	-4.002,11	6.261,83
		<b>Totale Codice 09041</b>	53.876,39	38.487,92	-9.066,56	6.321,91
09042	Sviluppo sostenibile e tutela del territorio e dell'ambiente-Servizio idrico integrato-Spese in conto capitale	218/2022	5.051,51	3.269,51	0,00	1.782,00
		219/2022	1.651,33	864,24	0,00	787,09
		<b>Totale 2022</b>	6.702,84	4.133,75	0,00	2.569,09
		<b>Totale Codice 09042</b>	6.702,84	4.133,75	0,00	2.569,09
09051	Sviluppo sostenibile e tutela del territorio e dell'ambiente-Aree protette, parchi naturali, protezione naturalistica e forestazione-Spese correnti	947/2021	1.362,00	0,00	0,00	1.362,00
		2354/2021	355,00	0,00	-355,00	0,00
		<b>Totale 2021</b>	1.717,00	0,00	-355,00	1.362,00
		89/2022	3.000,59	3.000,59	0,00	0,00
		462/2022	2.237,77	1.424,82	-812,95	0,00
		688/2022	1.573,76	0,00	0,00	1.573,76
		2315/2022	1.010,37	1.010,37	0,00	0,00
		2338/2022	8.122,06	8.122,06	0,00	0,00
		<b>Totale 2022</b>	15.944,55	13.557,84	-812,95	1.573,76
		6/2023	3.782,00	0,00	-781,41	3.000,59
		165/2023	4.000,00	2.583,82	-1.416,18	0,00
		187/2023	1.350,00	2.884,29	3.000,00	1.465,71
		262/2023	4.148,00	4.148,00	0,00	0,00
		304/2023	4.880,61	4.880,61	0,00	0,00
		336/2023	970,19	970,19	0,00	0,00
		365/2023	1.043,00	1.043,00	0,00	0,00
		374/2023	1.029,81	1.029,81	0,00	0,00
		453/2023	420,29	420,29	0,00	0,00
		469/2023	1.176,83	1.176,83	0,00	0,00

## Bilancio CONSUNTIVO ESERCIZIO 2023

### Elenco Residui Passivi per anno di provenienza

Missione Programma Titolo	Descrizione	Impegni	Importo Iniziale	Pagamenti	Variazioni	Importo da Conservare
09051	Sviluppo sostenibile e tutela del territorio e dell'ambiente-Aree protette, parchi naturali, protezione naturalistica e forestazione-Spese correnti	470/2023	206,80	206,80	0,00	0,00
		524/2023	5.017,85	5.017,85	0,00	0,00
		643/2023	431,95	431,95	0,00	0,00
		659/2023	1.209,48	1.209,48	0,00	0,00
		660/2023	206,34	206,34	0,00	0,00
		693/2023	5.000,00	3.120,73	-211,63	1.667,64
		730/2023	4.931,58	4.931,58	0,00	0,00
		753/2023	18.031,78	18.031,78	0,00	0,00
		837/2023	424,62	424,62	0,00	0,00
		853/2023	1.192,97	1.192,97	0,00	0,00
		854/2023	206,34	206,34	0,00	0,00
		911/2023	4.856,73	4.856,73	0,00	0,00
		924/2023	34.335,20	24.125,60	-10.209,60	0,00
		925/2023	24.839,20	22.298,22	-2.540,98	0,00
		926/2023	805,60	0,00	0,00	805,60
		1017/2023	418,26	418,26	0,00	0,00
		1033/2023	1.171,36	1.171,36	0,00	0,00
		1034/2023	203,85	203,85	0,00	0,00
		1096/2023	4.855,70	4.855,70	0,00	0,00
		1209/2023	4.857,42	4.857,42	0,00	0,00
		1302/2023	418,17	418,17	0,00	0,00
		1318/2023	1.171,45	1.171,45	0,00	0,00
		1319/2023	203,85	203,85	0,00	0,00
		1342/2023	22.473,71	22.429,20	-44,51	0,00
1343/2023	2.598,97	2.596,40	-2,57	0,00		
1344/2023	15.620,88	15.620,88	0,00	0,00		
1345/2023	2.193,88	1.798,26	-395,62	0,00		

## Bilancio CONSUNTIVO ESERCIZIO 2023

### Elenco Residui Passivi per anno di provenienza

Missione Programma Titolo	Descrizione	Impegni	Importo Iniziale	Pagamenti	Variazioni	Importo da Conservare
09051	Sviluppo sostenibile e tutela del territorio e dell'ambiente-Aree protette, parchi naturali, protezione naturalistica e forestazione-Spese correnti	1346/2023	17.131,70	17.131,70	0,00	0,00
		1347/2023	6.578,04	6.578,04	0,00	0,00
		1348/2023	4.767,74	4.767,74	0,00	0,00
		1349/2023	5.296,21	5.296,21	0,00	0,00
		1350/2023	2.648,08	2.648,08	0,00	0,00
		1352/2023	4.346,68	4.346,68	0,00	0,00
		1424/2023	418,30	418,30	0,00	0,00
		1440/2023	1.171,30	1.171,30	0,00	0,00
		1441/2023	203,85	203,85	0,00	0,00
		1485/2023	4.857,42	4.857,42	0,00	0,00
		1582/2023	4.857,42	4.857,42	0,00	0,00
		1655/2023	418,31	418,31	0,00	0,00
		1671/2023	1.171,28	1.171,28	0,00	0,00
		1672/2023	203,85	203,85	0,00	0,00
		1793/2023	418,32	418,32	0,00	0,00
		1807/2023	1.171,29	1.171,29	0,00	0,00
		1808/2023	203,85	203,85	0,00	0,00
		1857/2023	4.857,42	4.857,42	0,00	0,00
		1943/2023	4.852,15	4.852,15	0,00	0,00
		2012/2023	418,32	418,32	0,00	0,00
		2028/2023	1.171,28	1.171,28	0,00	0,00
		2029/2023	203,85	203,85	0,00	0,00
		2155/2023	417,86	417,86	0,00	0,00
		2171/2023	1.170,01	1.170,01	0,00	0,00
		2172/2023	203,58	203,58	0,00	0,00
		2220/2023	4.852,15	4.852,15	0,00	0,00
2327/2023	9.610,25	9.610,25	0,00	0,00		



## Bilancio CONSUNTIVO ESERCIZIO 2023

### Elenco Residui Passivi per anno di provenienza

Missione Programma Titolo	Descrizione	Impegni	Importo Iniziale	Pagamenti	Variazioni	Importo da Conservare
09051	Sviluppo sostenibile e tutela del territorio e dell'ambiente-Aree protette, parchi naturali, protezione naturalistica e forestazione-Spese correnti	2395/2023	417,85	417,85	0,00	0,00
		2411/2023	1.170,00	1.170,00	0,00	0,00
		2412/2023	203,58	203,58	0,00	0,00
		2551/2023	826,75	826,75	0,00	0,00
		2567/2023	2.327,62	2.327,62	0,00	0,00
		2568/2023	406,89	406,89	0,00	0,00
		<b>Totale 2023</b>	269.657,87	250.115,83	-12.602,50	6.939,54
		<b>Totale Codice 09051</b>	287.319,42	263.673,67	-13.770,45	9.875,30
10021	Trasporti e diritto alla mobilità-Trasporto pubblico locale-Spese correnti	1132/2023	39.733,09	39.733,09	0,00	0,00
		<b>Totale 2023</b>	39.733,09	39.733,09	0,00	0,00
		<b>Totale Codice 10021</b>	39.733,09	39.733,09	0,00	0,00
10051	Trasporti e diritto alla mobilità-Viabilità e infrastrutture stradali-Spese correnti	155/2021	8.454,73	0,00	-8.454,73	0,00
		160/2021	1.789,84	0,00	-1.789,84	0,00
		162/2021	773,91	0,00	-773,91	0,00
		2705/2021	655,38	0,00	-655,38	0,00
		<b>Totale 2021</b>	11.673,86	0,00	-11.673,86	0,00
		31/2022	151.948,14	151.948,14	0,00	0,00
		65/2022	3.734,24	0,00	-3.734,24	0,00
		66/2022	31.971,39	1.432,96	-30.538,43	0,00
		67/2022	9.065,76	1.264,76	-7.801,00	0,00
		68/2022	12.780,64	275,63	-12.505,01	0,00
		69/2022	993,37	0,00	-993,37	0,00
		70/2022	1.818,36	1.818,36	0,00	0,00
		71/2022	10.962,85	0,00	-10.962,85	0,00
		72/2022	2.819,59	705,75	-2.113,84	0,00
		73/2022	2.666,64	0,00	-2.666,64	0,00

## Bilancio CONSUNTIVO ESERCIZIO 2023

### Elenco Residui Passivi per anno di provenienza

Missione Programma Titolo	Descrizione	Impegni	Importo Iniziale	Pagamenti	Variazioni	Importo da Conservare
10051	Trasporti e diritto alla mobilità-Viabilità e infrastrutture stradali-Spese correnti	101/2022	207,51	207,51	0,00	0,00
		123/2022	863,03	666,69	-196,34	0,00
		158/2022	415,75	0,00	0,00	415,75
		159/2022	1.408,25	436,45	-971,80	0,00
		169/2022	2.312,01	2.312,01	0,00	0,00
		314/2022	665,12	45,76	0,00	619,36
		337/2022	17.883,72	17.883,72	0,00	0,00
		338/2022	703,62	0,00	0,00	703,62
		453/2022	68,82	68,82	0,00	0,00
		458/2022	96,98	0,00	-96,98	0,00
		1865/2022	5.821,72	5.821,72	0,00	0,00
		2031/2022	1.010,65	0,00	0,00	1.010,65
		2039/2022	986,79	986,79	0,00	0,00
		2214/2022	4.373,31	4.373,31	0,00	0,00
		2226/2022	1.193,73	0,00	0,00	1.193,73
		2314/2022	2.989,63	2.989,63	0,00	0,00
		2317/2022	1.506,49	1.506,49	0,00	0,00
		2391/2022	112,94	112,94	0,00	0,00
		<b>Totale 2022</b>	271.381,05	194.857,44	-72.580,50	3.943,11
		14/2023	2.378,28	1.198,41	-1.065,84	114,03
		25/2023	1.700,00	1.597,48	0,00	102,52
		38/2023	14.754,09	16.643,92	2.747,07	857,24
		54/2023	17.883,72	17.883,72	0,00	0,00
		63/2023	600,00	403,96	0,00	196,04
		92/2023	62,25	0,00	0,00	62,25
		125/2023	691,74	525,48	0,00	166,26
		134/2023	5.083,34	5.083,34	0,00	0,00

## Bilancio CONSUNTIVO ESERCIZIO 2023

### Elenco Residui Passivi per anno di provenienza

Missione Programma Titolo	Descrizione	Impegni	Importo Iniziale	Pagamenti	Variazioni	Importo da Conservare
10051	Trasporti e diritto alla mobilità-Viabilità e infrastrutture stradali-Spese correnti	161/2023	1.700,00	1.013,91	-510,00	176,09
		186/2023	350,00	784,86	500,00	65,14
		194/2023	1.628,64	1.579,54	-49,10	0,00
		195/2023	5.841,28	2.422,13	-3.419,15	0,00
		196/2023	14.600,67	13.177,65	-1.423,02	0,00
		197/2023	4.982,21	1.958,62	-3.023,59	0,00
		198/2023	8.609,41	6.929,86	-1.679,55	0,00
		199/2023	8.096,34	4.816,17	-3.280,17	0,00
		200/2023	5.841,28	2.422,13	-3.419,15	0,00
		201/2023	8.096,34	4.816,17	-3.280,17	0,00
		202/2023	5.841,28	2.422,13	-3.419,15	0,00
		203/2023	4.481,07	1.837,47	-2.643,60	0,00
		204/2023	3.610,06	860,27	-2.749,79	0,00
		227/2023	302,02	302,02	0,00	0,00
		235/2023	183,00	183,00	0,00	0,00
		236/2023	410,10	420,79	10,69	0,00
		242/2023	4.060,98	1.262,36	0,00	2.798,62
		248/2023	5.563,20	5.563,20	0,00	0,00
		253/2023	2.148,52	2.148,52	0,00	0,00
		267/2023	976,00	976,00	0,00	0,00
		302/2023	4.861,04	4.861,04	0,00	0,00
		328/2023	299.631,33	262.456,23	174.572,42	211.747,52
		334/2023	4.514,00	4.514,00	0,00	0,00
		340/2023	4.953,70	4.953,70	0,00	0,00
341/2023	443,74	443,74	0,00	0,00		
363/2023	1.046,00	1.046,00	0,00	0,00		
378/2023	900,00	757,02	0,00	142,98		

## Bilancio CONSUNTIVO ESERCIZIO 2023

### Elenco Residui Passivi per anno di provenienza

Missione Programma Titolo	Descrizione	Impegni	Importo Iniziale	Pagamenti	Variazioni	Importo da Conservare
10051	Trasporti e diritto alla mobilità-Viabilità e infrastrutture stradali-Spese correnti	451/2023	418,91	418,91	0,00	0,00
		465/2023	1.175,32	1.175,32	0,00	0,00
		466/2023	208,22	208,22	0,00	0,00
		522/2023	5.008,75	5.008,75	0,00	0,00
		560/2023	1.386,81	1.386,80	-0,01	0,00
		580/2023	5.820,01	5.820,01	0,00	0,00
		641/2023	431,46	431,46	0,00	0,00
		655/2023	1.208,10	1.208,10	0,00	0,00
		656/2023	207,87	207,87	0,00	0,00
		672/2023	4.099,20	4.099,20	0,00	0,00
		690/2023	2.590,00	2.264,99	0,00	325,01
		728/2023	4.920,39	4.920,39	0,00	0,00
		760/2023	2.589,69	2.589,69	0,00	0,00
		764/2023	409,31	409,31	0,00	0,00
		770/2023	3.967,44	3.967,44	0,00	0,00
		835/2023	423,94	423,94	0,00	0,00
		849/2023	1.191,66	1.191,66	0,00	0,00
		850/2023	207,88	207,88	0,00	0,00
		909/2023	4.845,84	4.845,84	0,00	0,00
		941/2023	2.328,74	2.328,74	0,00	0,00
		1015/2023	417,61	417,61	0,00	0,00
		1029/2023	1.170,01	1.170,01	0,00	0,00
		1030/2023	203,59	203,59	0,00	0,00
		1094/2023	4.847,94	4.847,94	0,00	0,00
1103/2023	461,29	461,29	0,00	0,00		
1165/2023	1.427,40	1.427,40	0,00	0,00		
1207/2023	4.838,67	4.838,67	0,00	0,00		

## Bilancio CONSUNTIVO ESERCIZIO 2023

### Elenco Residui Passivi per anno di provenienza

Missione Programma Titolo	Descrizione	Impegni	Importo Iniziale	Pagamenti	Variazioni	Importo da Conservare
10051	Trasporti e diritto alla mobilità-Viabilità e infrastrutture stradali-Spese correnti	1300/2023	417,79	417,79	0,00	0,00
		1314/2023	1.169,82	1.169,82	0,00	0,00
		1315/2023	203,56	203,56	0,00	0,00
		1422/2023	416,99	416,99	0,00	0,00
		1436/2023	1.170,64	1.170,64	0,00	0,00
		1437/2023	203,57	203,57	0,00	0,00
		1483/2023	4.842,02	4.842,02	0,00	0,00
		1509/2023	934,03	934,03	0,00	0,00
		1580/2023	4.846,22	4.846,22	0,00	0,00
		1653/2023	417,28	417,28	0,00	0,00
		1667/2023	1.170,34	1.170,34	0,00	0,00
		1668/2023	203,61	203,61	0,00	0,00
		1791/2023	417,63	417,63	0,00	0,00
		1803/2023	1.169,97	1.169,97	0,00	0,00
		1804/2023	203,56	203,56	0,00	0,00
		1855/2023	4.844,82	4.844,82	0,00	0,00
		1875/2023	472,69	472,69	0,00	0,00
		1941/2023	4.847,80	4.847,80	0,00	0,00
		2010/2023	417,52	417,52	0,00	0,00
		2024/2023	1.170,09	1.170,09	0,00	0,00
		2025/2023	203,58	203,58	0,00	0,00
		2037/2023	1.132,98	1.132,98	0,00	0,00
		2047/2023	334,08	334,08	0,00	0,00
		2057/2023	27.926,30	0,00	0,00	27.926,30
2068/2023	4.879,99	4.879,99	0,00	0,00		
2079/2023	2.028,94	2.028,94	0,00	0,00		
2080/2023	1.883,31	1.883,31	0,00	0,00		

## Bilancio CONSUNTIVO ESERCIZIO 2023

### Elenco Residui Passivi per anno di provenienza

Missione Programma Titolo	Descrizione	Impegni	Importo Iniziale	Pagamenti	Variazioni	Importo da Conservare
10051	Trasporti e diritto alla mobilità-Viabilità e infrastrutture stradali-Spese correnti	2081/2023	1.000,00	1.000,00	0,00	0,00
		2084/2023	1.543,42	1.543,42	0,00	0,00
		2085/2023	3.240,32	3.159,31	-81,01	0,00
		2153/2023	417,78	417,78	0,00	0,00
		2167/2023	1.169,83	1.169,83	0,00	0,00
		2168/2023	203,56	203,56	0,00	0,00
		2182/2023	137,25	137,25	0,00	0,00
		2218/2023	4.846,22	4.846,22	0,00	0,00
		2238/2023	9.273,06	0,00	0,00	9.273,06
		2260/2023	5.000,00	0,00	0,00	5.000,00
		2261/2023	5.000,00	0,00	0,00	5.000,00
		2285/2023	2.031,30	2.031,30	0,00	0,00
		2287/2023	189,10	0,00	0,00	189,10
		2325/2023	9.603,99	9.603,99	0,00	0,00
		2393/2023	417,64	417,64	0,00	0,00
		2407/2023	1.169,98	1.169,98	0,00	0,00
		2408/2023	203,56	203,56	0,00	0,00
		2464/2023	979,50	0,00	0,00	979,50
		2549/2023	825,45	825,45	0,00	0,00
		2563/2023	2.326,22	2.326,22	0,00	0,00
2564/2023	406,71	406,71	0,00	0,00		
2585/2023	302,02	0,00	0,00	302,02		
2590/2023	1.976,89	0,00	0,00	1.976,89		
		<b>Totale 2023</b>	623.824,61	504.210,92	147.786,88	267.400,57
		<b>Totale Codice 10051</b>	906.879,52	699.068,36	63.532,52	271.343,68
10052	Trasporti e diritto alla mobilità-Viabilità e infrastrutture stradali-Spese in conto capitale	654/2018	1.453,14	0,00	0,00	1.453,14

## Bilancio CONSUNTIVO ESERCIZIO 2023

### Elenco Residui Passivi per anno di provenienza

Missione Programma Titolo	Descrizione	Impegni	Importo Iniziale	Pagamenti	Variazioni	Importo da Conservare
		<b>Totale 2018</b>	1.453,14	0,00	0,00	1.453,14
10052	Trasporti e diritto alla mobilità-Viabilità e infrastrutture stradali-Spese in conto capitale	158/2019	782,71	0,00	0,00	782,71
		367/2019	1.594,74	0,00	-1.594,74	0,00
		558/2019	603,59	0,00	-603,59	0,00
		566/2019	1.387,61	0,00	0,00	1.387,61
		570/2019	593,27	0,00	0,00	593,27
		571/2019	461,47	0,00	0,00	461,47
		<b>Totale 2019</b>	5.423,39	0,00	-2.198,33	3.225,06
		694/2020	688,05	0,00	-688,05	0,00
		<b>Totale 2020</b>	688,05	0,00	-688,05	0,00
		212/2021	3.966,06	0,00	-3.966,06	0,00
		564/2021	2.957,40	2.957,39	0,00	0,01
		566/2021	5.102,61	0,00	-5.102,61	0,00
		569/2021	9.233,00	0,00	0,00	9.233,00
		764/2021	3.319,16	3.319,16	0,00	0,00
		1083/2021	4.416,12	0,00	-4.416,12	0,00
		1146/2021	1.451,17	0,00	-1.451,17	0,00
		1150/2021	5.557,01	0,00	-5.557,01	0,00
		1479/2021	37.795,70	37.795,70	0,00	0,00
		1874/2021	7,84	0,00	0,00	7,84
		1932/2021	100.000,00	0,00	0,00	100.000,00
		2344/2021	23.634,25	23.634,25	0,00	0,00
		<b>Totale 2021</b>	197.440,32	67.706,50	-20.492,97	109.240,85
		32/2022	57.127,67	57.127,67	0,00	0,00
		178/2022	4.732,78	3.659,06	-1.073,72	0,00
		205/2022	22.690,85	19.741,62	0,00	2.949,23
		207/2022	1.776,40	0,00	-1.776,40	0,00

## Bilancio CONSUNTIVO ESERCIZIO 2023

### Elenco Residui Passivi per anno di provenienza

Missione Programma Titolo	Descrizione	Impegni	Importo Iniziale	Pagamenti	Variazioni	Importo da Conservare
10052	Trasporti e diritto alla mobilità-Viabilità e infrastrutture stradali-Spese in conto capitale	209/2022	1.213,01	1.213,01	0,00	0,00
		217/2022	1.433,88	0,00	0,00	1.433,88
		658/2022	128.529,86	2.317,96	0,00	126.211,90
		663/2022	120.435,38	74.950,71	0,00	45.484,67
		848/2022	15.000,00	8.356,49	0,00	6.643,51
		1403/2022	967,74	0,00	0,00	967,74
		1535/2022	693,08	0,00	0,00	693,08
		1536/2022	8.051,97	0,00	0,00	8.051,97
		2019/2022	113.335,66	113.335,66	0,00	0,00
		2224/2022	24.636,85	0,00	0,00	24.636,85
		2320/2022	51.223,98	51.223,98	0,00	0,00
		<b>Totale 2022</b>	551.849,11	331.926,16	-2.850,12	217.072,83
		62/2023	228.511,68	171.383,76	0,00	57.127,92
		221/2023	7.590,00	0,00	0,00	7.590,00
		270/2023	55.000,00	55.000,00	0,00	0,00
		313/2023	6.957,45	6.957,45	0,00	0,00
		332/2023	249,90	249,90	0,00	0,00
		387/2023	2.003,39	0,00	0,00	2.003,39
		579/2023	14.519,62	12.195,45	-2.324,17	0,00
		861/2023	138.501,30	138.501,30	0,00	0,00
		1214/2023	75.000,00	46.125,10	-28.874,90	0,00
		1215/2023	100.000,00	100.000,00	0,00	0,00
		1234/2023	27.801,74	27.801,74	0,00	0,00
		1335/2023	460.000,00	456.984,25	-3.015,75	0,00
		1358/2023	98.400,00	98.400,00	0,00	0,00
		1359/2023	51.600,00	48.171,70	-3.428,30	0,00
1505/2023	6.040,22	1.531,35	0,00	4.508,87		



## Bilancio CONSUNTIVO ESERCIZIO 2023

### Elenco Residui Passivi per anno di provenienza

Missione Programma Titolo	Descrizione	Impegni	Importo Iniziale	Pagamenti	Variazioni	Importo da Conservare
10052	Trasporti e diritto alla mobilità-Viabilità e infrastrutture stradali-Spese in conto capitale	1530/2023	3.521,99	0,00	0,00	3.521,99
		1684/2023	73.317,70	73.319,26	1,56	0,00
		1685/2023	190.000,00	189.775,95	-224,05	0,00
		1818/2023	450.000,00	0,00	-450.000,00	0,00
		1819/2023	85.513,84	0,00	-85.513,84	0,00
		1865/2023	98.553,59	0,00	-98.553,59	0,00
		1885/2023	53.978,01	0,00	0,00	53.978,01
		1886/2023	8.476,99	0,00	0,00	8.476,99
		1887/2023	1.440,08	0,00	0,00	1.440,08
		2036/2023	10.312,50	0,00	0,00	10.312,50
		2053/2023	98.792,00	98.792,00	0,00	0,00
		2054/2023	3.008,00	2.802,93	-205,07	0,00
		2088/2023	22.483,47	20.144,48	0,00	2.338,99
		2230/2023	68.605,28	0,00	-453,33	68.151,95
		2258/2023	300.001,00	0,00	0,00	300.001,00
		2264/2023	390.911,93	0,00	-390.911,93	0,00
		2266/2023	36.604,60	0,00	-36.604,60	0,00
		2457/2023	4.753,06	0,00	0,00	4.753,06
		2461/2023	11.891,93	0,00	0,00	11.891,93
		2465/2023	44.000,00	0,00	0,00	44.000,00
		2468/2023	25.000,00	0,00	-25.000,00	0,00
		2469/2023	758,00	0,00	0,00	758,00
		2470/2023	9.425,78	0,00	-9.425,78	0,00
2481/2023	17.000,00	0,00	0,00	17.000,00		
2486/2023	23.472,80	0,00	-23.472,80	0,00		
2487/2023	4.758,00	0,00	0,00	4.758,00		
		<b>Totale 2023</b>	3.308.755,85	1.548.136,62	-1.158.006,55	602.612,68

## Bilancio CONSUNTIVO ESERCIZIO 2023

### Elenco Residui Passivi per anno di provenienza

Missione Programma Titolo	Descrizione	Impegni	Importo Iniziale	Pagamenti	Variazioni	Importo da Conservare
		<b>Totale Codice 10052</b>	4.065.609,86	1.947.769,28	-1.184.236,02	933.604,56
11011	Soccorso civile-Sistema di protezione civile-Spese correnti	1161/2023	2.751,41	2.751,41	0,00	0,00
		2257/2023	2.751,40	2.751,40	0,00	0,00
		<b>Totale 2023</b>	5.502,81	5.502,81	0,00	0,00
		<b>Totale Codice 11011</b>	5.502,81	5.502,81	0,00	0,00
12011	Diritti sociali, politiche sociali e famiglia-Interventi per l'infanzia e i minori e per asili nido-Spese correnti	494/2020	2.694,07	0,00	-2.694,07	0,00
		865/2020	146,43	0,00	-146,40	0,03
		<b>Totale 2020</b>	2.840,50	0,00	-2.840,47	0,03
		144/2021	1.169,33	0,00	-1.169,33	0,00
		352/2021	2.917,16	698,94	-2.218,22	0,00
		1297/2021	3.543,36	0,00	-3.543,36	0,00
		<b>Totale 2021</b>	7.629,85	698,94	-6.930,91	0,00
		102/2022	2.937,59	1.710,38	-1.227,21	0,00
		124/2022	15.400,18	15.400,18	0,00	0,00
		135/2022	1.004,35	816,21	-188,14	0,00
		451/2022	933,47	919,47	-14,00	0,00
		518/2022	50,00	0,00	0,00	50,00
		1296/2022	179,55	0,00	-179,55	0,00
		1721/2022	800,00	0,00	0,00	800,00
		1722/2022	1.387,45	0,00	0,00	1.387,45
		2190/2022	1.746,25	1.746,25	0,00	0,00
		2324/2022	6.038,62	6.038,62	0,00	0,00
		2569/2022	21.717,39	21.717,39	0,00	0,00
		<b>Totale 2022</b>	52.194,85	48.348,50	-1.608,90	2.237,45
		15/2023	22.476,80	14.834,14	-5.780,05	1.862,61
		26/2023	32.500,00	33.016,75	6.733,11	6.216,36

## Bilancio CONSUNTIVO ESERCIZIO 2023

### Elenco Residui Passivi per anno di provenienza

Missione Programma Titolo	Descrizione	Impegni	Importo Iniziale	Pagamenti	Variazioni	Importo da Conservare
12011	Diritti sociali, politiche sociali e famiglia-Interventi per l'infanzia e i minori e per asili nido-Spese correnti	30/2023	1.982,77	643,86	-3,46	1.335,45
		58/2023	707,58	612,03	-95,55	0,00
		305/2023	8.937,44	8.937,44	0,00	0,00
		306/2023	22.066,38	22.066,38	0,00	0,00
		366/2023	1.736,00	1.736,00	0,00	0,00
		367/2023	164,00	164,00	0,00	0,00
		471/2023	5.337,06	5.337,06	0,00	0,00
		472/2023	959,52	959,52	0,00	0,00
		473/2023	2.330,05	2.330,05	0,00	0,00
		474/2023	435,91	435,91	0,00	0,00
		525/2023	12.646,23	12.646,23	0,00	0,00
		526/2023	22.955,41	22.955,41	0,00	0,00
		566/2023	6.000,00	5.175,09	0,00	824,91
		574/2023	540,70	475,82	-64,88	0,00
		575/2023	357,70	0,00	-357,70	0,00
		661/2023	5.543,83	5.543,83	0,00	0,00
		662/2023	966,60	966,60	0,00	0,00
		663/2023	3.276,08	3.276,08	0,00	0,00
		664/2023	599,36	599,36	0,00	0,00
		731/2023	12.262,71	12.262,71	0,00	0,00
		732/2023	1.824,28	1.824,28	0,00	0,00
		733/2023	20.389,40	20.389,40	0,00	0,00
		855/2023	5.378,96	5.378,96	0,00	0,00
		856/2023	992,98	992,98	0,00	0,00
857/2023	3.177,46	3.177,46	0,00	0,00		
858/2023	587,09	587,09	0,00	0,00		
869/2023	981,84	0,00	0,00	981,84		

## Bilancio CONSUNTIVO ESERCIZIO 2023

### Elenco Residui Passivi per anno di provenienza

Missione Programma Titolo	Descrizione	Impegni	Importo Iniziale	Pagamenti	Variazioni	Importo da Conservare
12011	Diritti sociali, politiche sociali e famiglia-Interventi per l'infanzia e i minori e per asili nido-Spese correnti	875/2023	2.479,04	2.479,04	0,00	0,00
		912/2023	11.839,33	11.839,33	0,00	0,00
		913/2023	1.840,62	1.840,62	0,00	0,00
		914/2023	20.535,19	20.535,19	0,00	0,00
		1035/2023	5.417,51	5.417,51	0,00	0,00
		1036/2023	1.000,60	1.000,60	0,00	0,00
		1037/2023	3.078,85	3.078,85	0,00	0,00
		1038/2023	568,35	568,35	0,00	0,00
		1097/2023	12.659,76	12.659,76	0,00	0,00
		1098/2023	1.840,62	1.840,62	0,00	0,00
		1099/2023	21.201,71	21.201,71	0,00	0,00
		1210/2023	16.156,33	16.156,33	0,00	0,00
		1211/2023	1.827,23	1.827,23	0,00	0,00
		1212/2023	18.937,91	18.937,91	0,00	0,00
		1320/2023	5.576,07	5.576,07	0,00	0,00
		1321/2023	0,06	0,06	0,00	0,00
		1322/2023	1.038,28	1.038,28	0,00	0,00
		1323/2023	3.286,55	3.286,55	0,00	0,00
		1324/2023	607,19	607,19	0,00	0,00
		1442/2023	5.031,34	5.031,34	0,00	0,00
		1443/2023	924,37	924,37	0,00	0,00
		1444/2023	4.189,41	4.189,41	0,00	0,00
		1445/2023	777,12	777,12	0,00	0,00
		1486/2023	6.717,81	6.717,81	0,00	0,00
1487/2023	2.409,87	2.409,87	0,00	0,00		
1488/2023	1.838,39	1.838,39	0,00	0,00		
1489/2023	18.951,03	18.951,03	0,00	0,00		

## Bilancio CONSUNTIVO ESERCIZIO 2023

### Elenco Residui Passivi per anno di provenienza

Missione Programma Titolo	Descrizione	Impegni	Importo Iniziale	Pagamenti	Variazioni	Importo da Conservare
12011	Diritti sociali, politiche sociali e famiglia-Interventi per l'infanzia e i minori e per asili nido-Spese correnti	1517/2023	996,55	996,55	0,00	0,00
		1538/2023	250,00	250,00	0,00	0,00
		1583/2023	732,59	732,59	0,00	0,00
		1584/2023	1.840,62	1.840,62	0,00	0,00
		1585/2023	19.014,27	19.014,27	0,00	0,00
		1673/2023	2.619,21	2.619,21	0,00	0,00
		1674/2023	924,34	924,34	0,00	0,00
		1675/2023	1.740,80	1.740,80	0,00	0,00
		1676/2023	324,54	324,54	0,00	0,00
		1698/2023	36.806,27	36.806,27	0,00	0,00
		1702/2023	244,00	244,00	0,00	0,00
		1723/2023	210,00	0,00	30,00	240,00
		1809/2023	5.049,39	5.049,39	0,00	0,00
		1810/2023	928,22	928,22	0,00	0,00
		1811/2023	189,86	189,86	0,00	0,00
		1812/2023	35,15	35,15	0,00	0,00
		1858/2023	5.145,58	5.145,58	0,00	0,00
		1859/2023	3.619,72	3.619,72	0,00	0,00
		1860/2023	19.364,75	19.364,75	0,00	0,00
		1944/2023	6.302,86	6.302,86	0,00	0,00
		1945/2023	3.424,52	3.424,52	0,00	0,00
		1946/2023	19.364,75	19.364,75	0,00	0,00
		2030/2023	5.588,94	5.588,94	0,00	0,00
		2031/2023	1.031,43	1.031,43	0,00	0,00
		2032/2023	1.333,79	1.333,79	0,00	0,00
		2033/2023	246,45	246,45	0,00	0,00
2063/2023	2.738,94	2.659,28	0,00	79,66		

## Bilancio CONSUNTIVO ESERCIZIO 2023

### Elenco Residui Passivi per anno di provenienza

Missione Programma Titolo	Descrizione	Impegni	Importo Iniziale	Pagamenti	Variazioni	Importo da Conservare
12011	Diritti sociali, politiche sociali e famiglia-Interventi per l'infanzia e i minori e per asili nido-Spese correnti	2066/2023	10.308,37	10.308,37	0,00	0,00
		2067/2023	1.429,45	1.429,45	0,00	0,00
		2089/2023	800,00	800,00	0,00	0,00
		2173/2023	5.512,35	5.512,35	0,00	0,00
		2174/2023	1.021,87	1.021,87	0,00	0,00
		2175/2023	1.633,19	1.633,19	0,00	0,00
		2176/2023	301,77	301,77	0,00	0,00
		2221/2023	8.843,48	8.843,48	0,00	0,00
		2222/2023	3.430,40	3.430,40	0,00	0,00
		2223/2023	19.360,32	19.360,32	0,00	0,00
		2241/2023	329,40	329,40	0,00	0,00
		2245/2023	4.865,30	4.865,30	0,00	0,00
		2328/2023	12.013,32	12.013,32	0,00	0,00
		2329/2023	5.407,56	5.407,56	0,00	0,00
		2330/2023	37.747,13	37.747,13	0,00	0,00
		2413/2023	5.514,16	5.514,16	0,00	0,00
		2414/2023	1.022,19	1.022,19	0,00	0,00
		2415/2023	2.291,50	2.291,50	0,00	0,00
		2416/2023	423,47	423,47	0,00	0,00
		2455/2023	3.611,85	0,00	0,00	3.611,85
		2460/2023	2.843,15	0,00	0,00	2.843,15
		2569/2023	9.722,23	9.722,23	0,00	0,00
		2570/2023	1.933,61	1.933,61	0,00	0,00
		2571/2023	2.811,22	2.811,22	0,00	0,00
		2572/2023	450,11	450,11	0,00	0,00
2575/2023	3.824,21	0,00	0,00	3.824,21		
2576/2023	3.664,86	0,00	0,00	3.664,86		

## Bilancio CONSUNTIVO ESERCIZIO 2023

### Elenco Residui Passivi per anno di provenienza

Missione Programma Titolo	Descrizione	Impegni	Importo Iniziale	Pagamenti	Variazioni	Importo da Conservare
12011	Diritti sociali, politiche sociali e famiglia-Interventi per l'infanzia e i minori e per asili nido-Spese correnti	2587/2023	4.000,00	0,00	0,00	4.000,00
		2588/2023	2.520,96	0,00	0,00	2.520,96
		<b>Totale 2023</b>	666.549,65	635.005,26	461,47	32.005,86
		<b>Totale Codice 12011</b>	729.214,85	684.052,70	-10.918,81	34.243,34
12012	Diritti sociali, politiche sociali e famiglia-Interventi per l'infanzia e i minori e per asili nido-Spese in conto capitale	1528/2023	1.077,72	1.077,72	0,00	0,00
		1535/2023	1.088,85	1.088,85	0,00	0,00
		2592/2023	1.264,65	0,00	0,00	1.264,65
		<b>Totale 2023</b>	3.431,22	2.166,57	0,00	1.264,65
		<b>Totale Codice 12012</b>	3.431,22	2.166,57	0,00	1.264,65
12022	Diritti sociali, politiche sociali e famiglia-Interventi per la disabilità-Spese in conto capitale	2330/2022	5.834,53	5.834,53	0,00	0,00
		<b>Totale 2022</b>	5.834,53	5.834,53	0,00	0,00
		2444/2023	4.201,97	0,00	0,00	4.201,97
		<b>Totale 2023</b>	4.201,97	0,00	0,00	4.201,97
		<b>Totale Codice 12022</b>	10.036,50	5.834,53	0,00	4.201,97
12032	Diritti sociali, politiche sociali e famiglia-Interventi per gli anziani-Spese in conto capitale	683/2023	373.062,09	0,00	-373.062,09	0,00
		<b>Totale 2023</b>	373.062,09	0,00	-373.062,09	0,00
		<b>Totale Codice 12032</b>	373.062,09	0,00	-373.062,09	0,00
12041	Diritti sociali, politiche sociali e famiglia-Interventi per soggetti a rischio di esclusione sociale-Spese correnti	324/2022	41,97	0,00	-41,97	0,00
		455/2022	187,09	187,09	0,00	0,00
		461/2022	1.458,23	1.424,95	-33,28	0,00
		<b>Totale 2022</b>	1.687,29	1.612,04	-75,25	0,00
		66/2023	2.100,00	1.931,63	0,00	168,37
		166/2023	5.000,00	3.176,68	-1.500,00	323,32
		188/2023	1.170,00	2.910,39	1.740,39	0,00

## Bilancio CONSUNTIVO ESERCIZIO 2023

### Elenco Residui Passivi per anno di provenienza

Missione Programma Titolo	Descrizione	Impegni	Importo Iniziale	Pagamenti	Variazioni	Importo da Conservare
12041	Diritti sociali, politiche sociali e famiglia-Interventi per soggetti a rischio di esclusione sociale-Spese correnti	380/2023	7.000,00	5.907,11	0,00	1.092,89
		<b>Totale 2023</b>	15.270,00	13.925,81	240,39	1.584,58
		<b>Totale Codice 12041</b>	16.957,29	15.537,85	165,14	1.584,58
12051	Diritti sociali, politiche sociali e famiglia-Interventi per le famiglie-Spese correnti	44/2022	1.252,16	1.228,17	-23,99	0,00
		125/2022	1.803,61	1.145,93	-657,68	0,00
		748/2022	700,00	0,00	-700,00	0,00
		1723/2022	1.884,84	0,00	0,00	1.884,84
		<b>Totale 2022</b>	5.640,61	2.374,10	-1.381,67	1.884,84
		27/2023	3.400,00	3.141,71	0,00	258,29
		59/2023	707,58	707,57	-0,01	0,00
		870/2023	122,82	0,00	0,00	122,82
		1883/2023	1.671,40	0,00	0,00	1.671,40
		2419/2023	2.797,47	0,00	0,00	2.797,47
		<b>Totale 2023</b>	8.699,27	3.849,28	-0,01	4.849,98
		<b>Totale Codice 12051</b>	14.339,88	6.223,38	-1.381,68	6.734,82
12061	Diritti sociali, politiche sociali e famiglia-Interventi per il diritto alla casa-Spese correnti	685/2022	6.100,00	6.100,00	0,00	0,00
		<b>Totale 2022</b>	6.100,00	6.100,00	0,00	0,00
		2471/2023	6.100,00	0,00	0,00	6.100,00
		<b>Totale 2023</b>	6.100,00	0,00	0,00	6.100,00
		<b>Totale Codice 12061</b>	12.200,00	6.100,00	0,00	6.100,00
12062	Diritti sociali, politiche sociali e famiglia-Interventi per il diritto alla casa-Spese in conto capitale	317/2023	43.483,00	43.483,00	0,00	0,00
		318/2023	14.549,48	14.549,48	0,00	0,00
		<b>Totale 2023</b>	58.032,48	58.032,48	0,00	0,00
		<b>Totale Codice 12062</b>	58.032,48	58.032,48	0,00	0,00



## Bilancio CONSUNTIVO ESERCIZIO 2023

### Elenco Residui Passivi per anno di provenienza

Missione Programma Titolo	Descrizione	Impegni	Importo Iniziale	Pagamenti	Variazioni	Importo da Conservare
12071	Diritti sociali, politiche sociali e famiglia-Programmazione e governo della rete dei servizi sociosanitari e sociali-Spese correnti	876/2023	261.243,40	261.243,40	0,00	0,00
		946/2023	3.000,00	3.000,00	0,00	0,00
		947/2023	3.000,00	3.000,00	0,00	0,00
		948/2023	4.528,38	4.528,38	0,00	0,00
		950/2023	1.000,00	1.000,00	0,00	0,00
		1703/2023	254.518,65	254.518,65	0,00	0,00
		1881/2023	500,00	467,50	-32,50	0,00
		2072/2023	500,00	0,00	0,00	500,00
		2246/2023	252.465,65	252.465,65	0,00	0,00
		<b>Totale 2023</b>	780.756,08	780.223,58	-32,50	500,00
		<b>Totale Codice 12071</b>	780.756,08	780.223,58	-32,50	500,00
12091	Diritti sociali, politiche sociali e famiglia-Servizio necroscopico e cimiteriale-Spese correnti	766/2023	19.800,00	19.800,00	0,00	0,00
		<b>Totale 2023</b>	19.800,00	19.800,00	0,00	0,00
		<b>Totale Codice 12091</b>	19.800,00	19.800,00	0,00	0,00
14021	Sviluppo economico e competitività-Commercio - reti distributive - tutela dei consumatori-Spese correnti	1661/2021	940,00	0,00	0,00	940,00
		1662/2021	79,90	0,00	0,00	79,90
		1663/2021	244,00	0,00	0,00	244,00
		<b>Totale 2021</b>	1.263,90	0,00	0,00	1.263,90
		1521/2022	1.921,50	1.921,50	0,00	0,00
		1643/2022	637,50	637,50	0,00	0,00
		2390/2022	1.000,00	1.000,00	0,00	0,00
		<b>Totale 2022</b>	3.559,00	3.559,00	0,00	0,00
		3/2023	25.620,00	25.620,00	0,00	0,00
		233/2023	100,00	5,88	0,00	94,12
		307/2023	3.523,81	3.523,81	0,00	0,00
		368/2023	246,00	246,00	0,00	0,00

## Bilancio CONSUNTIVO ESERCIZIO 2023

### Elenco Residui Passivi per anno di provenienza

Missione Programma Titolo	Descrizione	Impegni	Importo Iniziale	Pagamenti	Variazioni	Importo da Conservare
14021	Sviluppo economico e competitività-Commercio - reti distributive - tutela dei consumatori-Spese correnti	454/2023	305,88	305,88	0,00	0,00
		475/2023	856,56	856,56	0,00	0,00
		476/2023	175,20	175,20	0,00	0,00
		527/2023	3.629,47	3.629,47	0,00	0,00
		644/2023	314,85	314,85	0,00	0,00
		665/2023	881,57	881,57	0,00	0,00
		666/2023	174,90	174,90	0,00	0,00
		734/2023	3.573,79	3.573,79	0,00	0,00
		838/2023	310,12	310,12	0,00	0,00
		859/2023	868,31	868,31	0,00	0,00
		860/2023	174,90	174,90	0,00	0,00
		915/2023	3.573,79	3.573,79	0,00	0,00
		918/2023	2.601,04	2.601,04	0,00	0,00
		919/2023	1.522,56	1.522,56	0,00	0,00
		920/2023	951,60	951,60	0,00	0,00
		933/2023	384,30	384,30	0,00	0,00
		934/2023	384,30	384,30	0,00	0,00
		935/2023	384,30	384,30	0,00	0,00
		1018/2023	310,12	310,12	0,00	0,00
		1039/2023	868,31	868,31	0,00	0,00
		1040/2023	174,90	174,90	0,00	0,00
		1054/2023	12.200,00	12.200,00	0,00	0,00
		1059/2023	164,70	164,70	0,00	0,00
		1100/2023	3.725,41	3.725,41	0,00	0,00
1108/2023	21.276,80	21.276,80	0,00	0,00		
1129/2023	1.000,00	678,05	-321,95	0,00		
1136/2023	1.300,00	1.300,00	0,00	0,00		

## Bilancio CONSUNTIVO ESERCIZIO 2023

### Elenco Residui Passivi per anno di provenienza

Missione Programma Titolo	Descrizione	Impegni	Importo Iniziale	Pagamenti	Variazioni	Importo da Conservare
14021	Sviluppo economico e competitività-Commercio - reti distributive - tutela dei consumatori-Spese correnti	1143/2023	1.159,00	1.159,00	0,00	0,00
		1164/2023	400,00	404,00	4,00	0,00
		1213/2023	3.724,91	3.724,91	0,00	0,00
		1303/2023	323,00	323,00	0,00	0,00
		1325/2023	904,40	904,40	0,00	0,00
		1326/2023	174,90	174,90	0,00	0,00
		1425/2023	322,96	322,96	0,00	0,00
		1446/2023	904,45	904,45	0,00	0,00
		1447/2023	174,90	174,90	0,00	0,00
		1490/2023	3.725,41	3.725,41	0,00	0,00
		1526/2023	2.000,00	2.128,33	300,00	171,67
		1539/2023	3.111,00	3.111,00	0,00	0,00
		1586/2023	3.725,41	3.725,41	0,00	0,00
		1591/2023	1.207,80	1.207,80	0,00	0,00
		1656/2023	323,00	323,00	0,00	0,00
		1677/2023	904,40	904,40	0,00	0,00
		1678/2023	174,90	174,90	0,00	0,00
		1687/2023	512,40	512,40	0,00	0,00
		1713/2023	732,00	732,00	0,00	0,00
		1720/2023	2.578,00	2.578,00	0,00	0,00
		1794/2023	323,00	323,00	0,00	0,00
		1813/2023	904,40	904,40	0,00	0,00
		1814/2023	174,90	174,90	0,00	0,00
		1861/2023	3.725,41	3.725,41	0,00	0,00
1947/2023	3.725,41	3.725,41	0,00	0,00		
2013/2023	323,00	323,00	0,00	0,00		
2034/2023	904,40	904,40	0,00	0,00		

## Bilancio CONSUNTIVO ESERCIZIO 2023

### Elenco Residui Passivi per anno di provenienza

Missione Programma Titolo	Descrizione	Impegni	Importo Iniziale	Pagamenti	Variazioni	Importo da Conservare
14021	Sviluppo economico e competitività-Commercio - reti distributive - tutela dei consumatori-Spese correnti	2035/2023	174,90	174,90	0,00	0,00
		2156/2023	323,00	323,00	0,00	0,00
		2177/2023	904,40	904,40	0,00	0,00
		2178/2023	174,90	174,90	0,00	0,00
		2224/2023	3.573,79	3.573,79	0,00	0,00
		2331/2023	7.043,39	7.043,39	0,00	0,00
		2396/2023	310,12	310,12	0,00	0,00
		2417/2023	868,31	868,31	0,00	0,00
		2418/2023	174,90	174,90	0,00	0,00
		2552/2023	613,95	613,95	0,00	0,00
		2573/2023	1.669,71	1.669,71	0,00	0,00
		2574/2023	353,58	353,58	0,00	0,00
		<b>Totale 2023</b>	144.925,80	144.642,06	-17,95	265,79
		<b>Totale Codice 14021</b>	149.748,70	148.201,06	-17,95	1.529,69
15011	Politiche per il lavoro e la formazione professionale-Servizi per lo sviluppo del mercato del lavoro-Spese correnti	1128/2023	7.340,78	7.340,78	0,00	0,00
		<b>Totale 2023</b>	7.340,78	7.340,78	0,00	0,00
		<b>Totale Codice 15011</b>	7.340,78	7.340,78	0,00	0,00
18011	Relazioni con le altre autonomie territoriali e locali-Relazioni finanziarie con le altre autonomie territoriali-Spese correnti	386/2023	5.354,30	6.182,30	828,00	0,00
		674/2023	440,00	440,00	0,00	0,00
		1877/2023	1.000,00	1.000,00	0,00	0,00
		<b>Totale 2023</b>	6.794,30	7.622,30	828,00	0,00
		<b>Totale Codice 18011</b>	6.794,30	7.622,30	828,00	0,00
19011	Relazioni internazionali-Relazioni internazionali e Cooperazione allo sviluppo-Spese correnti	56/2021	24.709,50	24.709,50	0,00	0,00
		<b>Totale 2021</b>	24.709,50	24.709,50	0,00	0,00
		1902/2023	5.000,00	0,00	0,00	5.000,00

## Bilancio CONSUNTIVO ESERCIZIO 2023

### Elenco Residui Passivi per anno di provenienza

Missione Programma Titolo	Descrizione	Impegni	Importo Iniziale	Pagamenti	Variazioni	Importo da Conservare
		<b>Totale 2023</b>	5.000,00	0,00	0,00	5.000,00
		<b>Totale Codice 19011</b>	29.709,50	24.709,50	0,00	5.000,00
50011	Debito pubblico-Quota interessi ammortamento mutui e prestiti obbligazionari-Spese correnti	1131/2023	1.295,00	1.295,00	0,00	0,00
		2229/2023	1.143,28	1.143,28	0,00	0,00
		<b>Totale 2023</b>	2.438,28	2.438,28	0,00	0,00
		<b>Totale Codice 50011</b>	2.438,28	2.438,28	0,00	0,00
50024	Debito pubblico-Quota capitale ammortamento mutui e prestiti obbligazionari-Rimborso Prestiti	1130/2023	8.232,16	8.232,16	0,00	0,00
		2228/2023	8.383,88	8.383,88	0,00	0,00
		<b>Totale 2023</b>	16.616,04	16.616,04	0,00	0,00
		<b>Totale Codice 50024</b>	16.616,04	16.616,04	0,00	0,00
99017	Servizi per conto terzi-Servizi per conto terzi - partite di giro-Uscite per conto terzi e partite di giro	938/2011	1.500,00	0,00	0,00	1.500,00
		<b>Totale 2011</b>	1.500,00	0,00	0,00	1.500,00
		1633/2012	1.296,00	0,00	0,00	1.296,00
		1982/2012	2.072,00	0,00	0,00	2.072,00
		<b>Totale 2012</b>	3.368,00	0,00	0,00	3.368,00
		2121/2019	8.655,25	0,00	0,00	8.655,25
		2122/2019	6.432,22	0,00	0,00	6.432,22
		2648/2019	1.107,75	0,00	0,00	1.107,75
		<b>Totale 2019</b>	16.195,22	0,00	0,00	16.195,22
		2621/2020	700,00	0,00	0,00	700,00
		2622/2020	1.823,44	0,00	0,00	1.823,44
		<b>Totale 2020</b>	2.523,44	0,00	0,00	2.523,44
		2774/2021	5.887,01	0,00	0,00	5.887,01
		2775/2021	1.001,00	0,00	0,00	1.001,00
		<b>Totale 2021</b>	6.888,01	0,00	0,00	6.888,01

## Bilancio CONSUNTIVO ESERCIZIO 2023

### Elenco Residui Passivi per anno di provenienza

Missione Programma Titolo	Descrizione	Impegni	Importo Iniziale	Pagamenti	Variazioni	Importo da Conservare
99017	Servizi per conto terzi-Servizi per conto terzi - partite di giro-Uscite per conto terzi e partite di giro	181/2022	159.110,19	159.110,19	0,00	0,00
		182/2022	2.721,16	2.721,16	0,00	0,00
		183/2022	2.229,30	2.229,30	0,00	0,00
		184/2022	2.837,13	2.837,13	0,00	0,00
		185/2022	952,33	952,33	0,00	0,00
		310/2022	0,02	0,00	-0,02	0,00
		2558/2022	10.520,00	10.520,00	0,00	0,00
		2559/2022	70.000,00	0,00	0,00	70.000,00
		2565/2022	740,75	740,75	0,00	0,00
		2566/2022	1.700,00	1.700,00	0,00	0,00
		<b>Totale 2022</b>	250.810,88	180.810,86	-0,02	70.000,00
		138/2023	5.000,00	4.635,68	733,38	1.097,70
		140/2023	10.000,00	8.067,53	-475,00	1.457,47
		141/2023	5.000,00	2.948,40	-1.586,77	464,83
		178/2023	1.299.824,00	1.152.464,45	-38.617,17	108.742,38
		179/2023	50.000,00	36.223,92	-12.679,26	1.096,82
		180/2023	50.000,00	32.373,96	-14.891,39	2.734,65
		183/2023	60.000,00	53.534,72	314,72	6.780,00
		184/2023	20.000,00	8.967,40	-10.318,80	713,80
		185/2023	4.000,00	4.000,00	0,00	0,00
		244/2023	50.000,00	39.909,83	-6.579,13	3.511,04
		308/2023	102,00	102,00	0,00	0,00
		309/2023	102,00	0,00	-102,00	0,00
		310/2023	162,00	162,00	0,00	0,00
		311/2023	162,00	162,00	0,00	0,00
		312/2023	162,00	162,00	0,00	0,00
		314/2023	28,59	28,59	0,00	0,00

## Bilancio CONSUNTIVO ESERCIZIO 2023

### Elenco Residui Passivi per anno di provenienza

Missione Programma Titolo	Descrizione	Impegni	Importo Iniziale	Pagamenti	Variazioni	Importo da Conservare
99017	Servizi per conto terzi-Servizi per conto terzi - partite di giro-Uscite per conto terzi e partite di giro	315/2023	20.994,00	20.994,00	2.608,00	2.608,00
		331/2023	245,00	245,00	0,00	0,00
		382/2023	20,00	20,00	0,00	0,00
		393/2023	14.011,25	14.011,25	0,00	0,00
		394/2023	872,92	872,92	0,00	0,00
		395/2023	219,00	219,00	0,00	0,00
		396/2023	31.288,75	31.288,75	0,00	0,00
		493/2023	101,91	101,91	0,00	0,00
		529/2023	1.600,17	1.600,17	0,00	0,00
		530/2023	752,00	752,00	0,00	0,00
		531/2023	245,00	245,00	0,00	0,00
		550/2023	102,00	102,00	0,00	0,00
		584/2023	13.619,56	13.619,56	0,00	0,00
		585/2023	882,77	882,77	0,00	0,00
		586/2023	219,00	219,00	0,00	0,00
		587/2023	32.962,40	32.962,40	0,00	0,00
		696/2023	32,88	32,88	0,00	0,00
		697/2023	295,89	295,89	0,00	0,00
		739/2023	200,00	200,00	0,00	0,00
		754/2023	665,61	665,61	0,00	0,00
		773/2023	13.142,38	13.142,38	0,00	0,00
		774/2023	798,09	798,09	0,00	0,00
		775/2023	219,00	219,00	0,00	0,00
		776/2023	30.161,80	30.161,80	0,00	0,00
		922/2023	84,28	84,28	0,00	0,00
		943/2023	245,00	245,00	0,00	0,00
944/2023	245,00	245,00	0,00	0,00		

## Bilancio CONSUNTIVO ESERCIZIO 2023

### Elenco Residui Passivi per anno di provenienza

Missione Programma Titolo	Descrizione	Impegni	Importo Iniziale	Pagamenti	Variazioni	Importo da Conservare
99017	Servizi per conto terzi-Servizi per conto terzi - partite di giro-Uscite per conto terzi e partite di giro	953/2023	12.603,57	12.603,57	0,00	0,00
		954/2023	799,04	799,04	0,00	0,00
		955/2023	219,00	219,00	0,00	0,00
		956/2023	29.121,51	29.121,51	0,00	0,00
		1057/2023	263,02	263,02	0,00	0,00
		1062/2023	111,78	111,78	0,00	0,00
		1063/2023	9,96	9,96	0,00	0,00
		1101/2023	5.000,00	5.000,00	0,00	0,00
		1102/2023	1.950,16	1.950,16	0,00	0,00
		1109/2023	5.000,00	5.000,00	0,00	0,00
		1110/2023	1.950,16	1.950,16	0,00	0,00
		1126/2023	5.000,00	5.000,00	0,00	0,00
		1127/2023	1.950,16	1.950,16	0,00	0,00
		1151/2023	105,00	105,00	0,00	0,00
		1177/2023	1.301,92	1.301,92	0,00	0,00
		1238/2023	13.120,84	13.120,84	0,00	0,00
		1239/2023	799,08	799,08	0,00	0,00
		1240/2023	219,00	219,00	0,00	0,00
		1241/2023	30.391,78	30.391,78	0,00	0,00
		1329/2023	151,79	151,79	0,00	0,00
		1360/2023	23.442,51	23.442,51	0,00	0,00
		1361/2023	798,99	798,99	0,00	0,00
		1362/2023	219,00	219,00	0,00	0,00
		1363/2023	56.982,77	56.982,77	0,00	0,00
		1450/2023	2.570,24	2.570,24	0,00	0,00
		1451/2023	29.752,26	29.752,26	0,00	0,00
1452/2023	965,48	965,48	0,00	0,00		



## Bilancio CONSUNTIVO ESERCIZIO 2023

### Elenco Residui Passivi per anno di provenienza

Missione Programma Titolo	Descrizione	Impegni	Importo Iniziale	Pagamenti	Variazioni	Importo da Conservare
99017	Servizi per conto terzi-Servizi per conto terzi - partite di giro-Uscite per conto terzi e partite di giro	1548/2023	1.622,76	1.622,76	0,00	0,00
		1549/2023	22.866,18	22.866,18	0,00	0,00
		1550/2023	434,52	434,52	0,00	0,00
		1588/2023	42,12	42,12	0,00	0,00
		1592/2023	6.089,22	6.089,22	0,00	0,00
		1593/2023	718,04	718,04	0,00	0,00
		1594/2023	219,00	219,00	0,00	0,00
		1707/2023	42,12	42,12	0,00	0,00
		1722/2023	180,76	180,76	0,00	0,00
		1729/2023	6.177,59	6.177,59	0,00	0,00
		1730/2023	718,09	718,09	0,00	0,00
		1731/2023	219,00	219,00	0,00	0,00
		1732/2023	6.224,58	6.224,58	0,00	0,00
		1822/2023	2.471,47	2.471,47	0,00	0,00
		1823/2023	5.864,02	5.864,02	0,00	0,00
		1888/2023	320,00	320,00	0,00	0,00
		1908/2023	278,53	278,53	0,00	0,00
		1909/2023	1.911,00	1.911,00	0,00	0,00
		1948/2023	6.223,44	6.223,44	0,00	0,00
		1949/2023	708,58	708,58	0,00	0,00
		1950/2023	219,00	219,00	0,00	0,00
		1951/2023	23.557,99	23.557,99	0,00	0,00
		2046/2023	176,00	176,00	0,00	0,00
		2090/2023	245,00	245,00	0,00	0,00
2091/2023	6.193,84	6.193,84	0,00	0,00		
2092/2023	710,83	710,83	0,00	0,00		
2093/2023	219,00	219,00	0,00	0,00		

## Bilancio CONSUNTIVO ESERCIZIO 2023

### Elenco Residui Passivi per anno di provenienza

Missione Programma Titolo	Descrizione	Impegni	Importo Iniziale	Pagamenti	Variazioni	Importo da Conservare
99017	Servizi per conto terzi-Servizi per conto terzi - partite di giro-Uscite per conto terzi e partite di giro	2094/2023	28.275,43	28.275,43	0,00	0,00
		2187/2023	864,66	864,66	0,00	0,00
		2294/2023	1.732,92	1.732,92	0,00	0,00
		2295/2023	1.212,83	1.212,83	0,00	0,00
		2296/2023	29,42	29,42	0,00	0,00
		2334/2023	6.550,88	6.550,88	0,00	0,00
		2335/2023	702,35	702,35	0,00	0,00
		2336/2023	219,00	219,00	0,00	0,00
		2337/2023	33.563,81	33.563,81	0,00	0,00
		2428/2023	155,00	155,00	0,00	0,00
		2429/2023	205,00	205,00	0,00	0,00
		2443/2023	205,00	205,00	0,00	0,00
		2445/2023	155,00	155,00	0,00	0,00
		2446/2023	205,00	205,00	0,00	0,00
		2448/2023	205,00	205,00	0,00	0,00
		2449/2023	205,00	205,00	0,00	0,00
		2450/2023	155,00	155,00	0,00	0,00
		2489/2023	16.403,65	16.403,65	1.519,65	1.519,65
		2490/2023	1.613,21	1.613,21	0,00	0,00
		2491/2023	219,00	219,00	0,00	0,00
		2492/2023	61.001,51	61.001,51	0,00	0,00
		2593/2023	308,36	0,00	0,00	308,36
		2594/2023	205,00	0,00	0,00	205,00
		2595/2023	1.000,00	0,00	0,00	1.000,00
		2596/2023	1.507,53	0,00	129,46	1.636,99
		2599/2023	320,00	320,00	0,00	0,00
2605/2023	320,00	0,00	0,00	320,00		

## Bilancio CONSUNTIVO ESERCIZIO 2023

### Elenco Residui Passivi per anno di provenienza

Missione Programma Titolo	Descrizione	Impegni	Importo Iniziale	Pagamenti	Variazioni	Importo da Conservare
99017	Servizi per conto terzi-Servizi per conto terzi - partite di giro-Uscite per conto terzi e partite di giro	2606/2023	499,90	0,00	0,00	499,90
		<b>Totale 2023</b>	2.196.259,41	1.981.618,51	-79.944,31	134.696,59
		<b>Totale Codice 99017</b>	2.477.544,96	2.162.429,37	-79.944,33	235.171,26
		<b>TOTALE</b>	27.569.004,90	20.011.906,45	-3.645.801,41	3.911.297,04

## Bilancio CONSUNTIVO ESERCIZIO 2023

### Elenco Residui Passivi per anno di provenienza

#### Riepilogo Titoli

Titolo	Anno Impegno	Importo Iniziale	Pagamenti	Variazioni	Importo da Conservare
1 - Spese correnti	2015	42.066,06	683,20	-11.665,84	29.717,02
	2016	24.839,55	8.993,72	-899,57	14.946,26
	2017	91.607,11	12.224,69	-41.529,21	37.853,21
	2018	8.603,77	0,00	0,00	8.603,77
	2019	44.633,84	635,28	0,00	43.998,56
	2020	135.565,01	18.770,08	-46.866,37	69.928,56
	2021	468.753,67	163.200,38	-78.923,02	226.630,27
	2022	1.886.995,44	1.495.110,06	-156.037,65	235.847,73
	2023	13.857.604,27	11.954.948,28	-348.326,19	1.554.329,80
	<b>Totale Titolo 1</b>		16.560.668,72	13.654.565,69	-684.247,85
2 - Spese in conto capitale	2018	1.453,14	0,00	0,00	1.453,14
	2019	9.706,42	950,00	-4.837,34	3.919,08
	2020	6.416,17	0,00	-688,05	5.728,12
	2021	280.335,63	101.242,04	-34.528,76	144.564,83
	2022	974.506,45	705.085,66	-2.850,12	266.570,67
	2023	7.241.757,37	3.371.017,65	-2.838.704,96	1.032.034,76
<b>Totale Titolo 2</b>		8.514.175,18	4.178.295,35	-2.881.609,23	1.454.270,60
4 - Rimborso Prestiti	2023	16.616,04	16.616,04	0,00	0,00
<b>Totale Titolo 4</b>		16.616,04	16.616,04	0,00	0,00
7 - Uscite per conto terzi e partite di giro	2011	1.500,00	0,00	0,00	1.500,00
	2012	3.368,00	0,00	0,00	3.368,00
	2019	16.195,22	0,00	0,00	16.195,22
	2020	2.523,44	0,00	0,00	2.523,44
	2021	6.888,01	0,00	0,00	6.888,01
	2022	250.810,88	180.810,86	-0,02	70.000,00
	2023	2.196.259,41	1.981.618,51	-79.944,31	134.696,59
<b>Totale Titolo 7</b>		2.477.544,96	2.162.429,37	-79.944,33	235.171,26

**Bilancio CONSUNTIVO ESERCIZIO 2023**  
**Elenco Residui Passivi per anno di provenienza**

TOTALE GENERALE	27.569.004,90	20.011.906,45	-3.645.801,41	3.911.297,04
-----------------	---------------	---------------	---------------	--------------



## ELENCO VARIAZIONI PROVVISORIE DI COMPETENZA ESERCIZIO 2023 DAL 01/01/2023 AL 31/12/2024

### PARTE I ENTRATA

Riepilogo	Stanziamiento Iniziale	Variazioni Positive	Variazioni Negative	Stanziamiento Definitivo
Titolo 1	11.281.915,78	0,00	0,00	11.281.915,78
Titolo 2	1.161.795,11	0,00	0,00	1.161.795,11
Titolo 3	2.254.288,27	0,00	0,00	2.254.288,27
Titolo 4	2.683.342,95	0,00	0,00	2.683.342,95
Titolo 5	0,00	0,00	0,00	0,00
Titolo 6	0,00	0,00	0,00	0,00
Titolo 7	0,00	0,00	0,00	0,00
Titolo 9	2.624.000,00	0,00	0,00	2.624.000,00
Totale Entrate	20.005.342,11	0,00	0,00	20.005.342,11
Fondo pluriennale vincolato per spese correnti	177.575,21	0,00	0,00	177.575,21
Fondo pluriennale vincolato per spese in conto capitale	2.121.051,42	0,00	0,00	2.121.051,42
Utilizzo Avanzo di Amministrazione	3.359.653,98	0,00	0,00	3.359.653,98
	25.663.622,72	0,00	0,00	25.663.622,72



## ELENCO VARIAZIONI PROVVISORIE DI COMPETENZA ESERCIZIO 2023 DAL 01/01/2023 AL 31/12/2024

### PARTE II SPESA PRP - 144 / 2024

Missione Programma Titolo	Descrizione	Stanziamiento Iniziale	Delibera	Variazioni Positive	Variazioni Negative	Stanziamiento Definitivo
01062	Servizi istituzionali, generali e di gestione-Ufficio tecnico-Spese in conto capitale	208.899,88		2.496,00	2.496,00	
				2.496,00	2.496,00	208.899,88
01111	Servizi istituzionali, generali e di gestione-Altri servizi generali-Spese correnti	670.750,28		13.500,00	13.500,00	
				13.500,00	13.500,00	670.750,28
06012	Politiche giovanili, sport e tempo libero-Sport e tempo libero-Spese in conto capitale	833.452,00		650.083,00	650.083,00	
				650.083,00	650.083,00	833.452,00
09022	Sviluppo sostenibile e tutela del territorio e dell'ambiente-Tutela, valorizzazione e recupero ambientale-Spese in conto capitale	414.809,56		18.416,50	18.416,50	
				18.416,50	18.416,50	414.809,56
12032	Diritti sociali, politiche sociali e famiglia-Interventi per gli anziani-Spese in conto capitale	373.062,09		373.062,09	373.062,09	
				373.062,09	373.062,09	373.062,09



## ELENCO VARIAZIONI PROVVISORIE DI COMPETENZA ESERCIZIO 2023 DAL 01/01/2023 AL 31/12/2024

### PARTE II SPESA

Riepilogo	Stanziamiento Iniziale	Variazioni Positive	Variazioni Negative	Stanziamiento Definitivo
Titolo 1	15.464.941,91	13.500,00	13.500,00	15.464.941,91
Titolo 2	7.558.063,81	1.044.057,59	1.044.057,59	7.558.063,81
Titolo 3	0,00	0,00	0,00	0,00
Titolo 4	16.617,00	0,00	0,00	16.617,00
Titolo 5	0,00	0,00	0,00	0,00
Titolo 7	2.624.000,00	0,00	0,00	2.624.000,00
Totale Spese	25.663.622,72	1.057.557,59	1.057.557,59	25.663.622,72
Disavanzo di Amministrazione	0,00	0,00	0,00	0,00
	25.663.622,72	1.057.557,59	1.057.557,59	25.663.622,72





## ELENCO VARIAZIONI PROVVISORIE DI COMPETENZA ESERCIZIO 2024 DAL 01/01/2023 AL 31/12/2024

### PARTE I ENTRATA PRP - 144 / 2024

Titolo Tipologia	Descrizione	Stanziamiento Iniziale	Delibera	Variazioni Positive	Variazioni Negative	Stanziamiento Definitivo
402004	Entrate in conto capitale-Contributi agli investimenti	1.954.456,98		150.442,82	0,00	
				150.442,82	0,00	2.104.899,80
	Fondo pluriennale vincolato per spese correnti	225.479,21		13.500,00	0,00	
				13.500,00	0,00	238.979,21
	Fondo pluriennale vincolato per spese in conto capitale	1.509.521,01		1.044.057,59	0,00	
				1.044.057,59	0,00	2.553.578,60



## ELENCO VARIAZIONI PROVVISORIE DI COMPETENZA ESERCIZIO 2024 DAL 01/01/2023 AL 31/12/2024

### PARTE I ENTRATA

Riepilogo	Stanziamiento Iniziale	Variazioni Positive	Variazioni Negative	Stanziamiento Definitivo
Titolo 1	12.295.971,08	0,00	0,00	12.295.971,08
Titolo 2	1.165.723,70	0,00	0,00	1.165.723,70
Titolo 3	2.171.413,25	0,00	0,00	2.171.413,25
Titolo 4	2.644.456,98	150.442,82	0,00	2.794.899,80
Titolo 5	0,00	0,00	0,00	0,00
Titolo 6	0,00	0,00	0,00	0,00
Titolo 7	0,00	0,00	0,00	0,00
Titolo 9	2.617.000,00	0,00	0,00	2.617.000,00
<b>Totale Entrate</b>	<b>20.894.565,01</b>	<b>150.442,82</b>	<b>0,00</b>	<b>21.045.007,83</b>
Fondo pluriennale vincolato per spese correnti	225.479,21	13.500,00	0,00	238.979,21
Fondo pluriennale vincolato per spese in conto capitale	1.509.521,01	1.044.057,59	0,00	2.553.578,60
Utilizzo Avanzo di Amministrazione	291.691,02	0,00	0,00	291.691,02
	<b>22.921.256,25</b>	<b>1.208.000,41</b>	<b>0,00</b>	<b>24.129.256,66</b>



## ELENCO VARIAZIONI PROVVISORIE DI COMPETENZA ESERCIZIO 2024 DAL 01/01/2023 AL 31/12/2024

### PARTE II SPESA PRP - 144 / 2024

Missione Programma Titolo	Descrizione	Stanziamiento Iniziale	Delibera	Variazioni Positive	Variazioni Negative	Stanziamiento Definitivo
01062	Servizi istituzionali, generali e di gestione-Ufficio tecnico-Spese in conto capitale	39.093,57		2.496,00	0,00	
				2.496,00	0,00	41.589,57
01111	Servizi istituzionali, generali e di gestione-Altri servizi generali-Spese correnti	674.602,88		13.500,00	0,00	
				13.500,00	0,00	688.102,88
04022	Istruzione e diritto allo studio-Altri ordini di istruzione non universitaria-Spese in conto capitale	508.984,67		80.915,45	0,00	
				80.915,45	0,00	589.900,12
06012	Politiche giovanili, sport e tempo libero-Sport e tempo libero-Spese in conto capitale	0,00		650.083,00	0,00	
				650.083,00	0,00	650.083,00
09022	Sviluppo sostenibile e tutela del territorio e dell'ambiente-Tutela, valorizzazione e recupero ambientale-Spese in conto capitale	1.423.922,05		87.943,87	0,00	
				87.943,87	0,00	1.511.865,92
12032	Diritti sociali, politiche sociali e famiglia-Interventi per gli anziani-Spese in conto capitale	0,00				



## ELENCO VARIAZIONI PROVVISORIE DI COMPETENZA ESERCIZIO 2024 DAL 01/01/2023 AL 31/12/2024

### PARTE II SPESA PRP - 144 / 2024

Missione Programma Titolo	Descrizione	Stanziamiento Iniziale	Delibera	Variazioni Positive	Variazioni Negative	Stanziamiento Definitivo
12032	Diritti sociali, politiche sociali e famiglia-Interventi per gli anziani-Spese in conto capitale	0,00				
				373.062,09	0,00	
				373.062,09	0,00	373.062,09



## ELENCO VARIAZIONI PROVVISORIE DI COMPETENZA ESERCIZIO 2024 DAL 01/01/2023 AL 31/12/2024

### PARTE II SPESA

Riepilogo	Stanziamiento Iniziale	Variazioni Positive	Variazioni Negative	Stanziamiento Definitivo
Titolo 1	15.994.542,79	13.500,00	0,00	16.008.042,79
Titolo 2	4.292.479,30	1.194.500,41	0,00	5.486.979,71
Titolo 3	0,00	0,00	0,00	0,00
Titolo 4	17.234,16	0,00	0,00	17.234,16
Titolo 5	0,00	0,00	0,00	0,00
Titolo 7	2.617.000,00	0,00	0,00	2.617.000,00
Totale Spese	22.921.256,25	1.208.000,41	0,00	24.129.256,66
Disavanzo di Amministrazione	0,00	0,00	0,00	0,00
	22.921.256,25	1.208.000,41	0,00	24.129.256,66



## ELENCO VARIAZIONI PROVVISORIE DI COMPETENZA ESERCIZIO 2025 DAL 01/01/2023 AL 31/12/2024

### PARTE I ENTRATA PRP - 144 / 2024

Titolo Tipologia	Descrizione	Stanziamiento Iniziale	Delibera	Variazioni Positive	Variazioni Negative	Stanziamiento Definitivo
402004	Entrate in conto capitale-Contributi agli investimenti	10.000,00				
				29.796,48	0,00	
				29.796,48	0,00	39.796,48



## ELENCO VARIAZIONI PROVVISORIE DI COMPETENZA ESERCIZIO 2025 DAL 01/01/2023 AL 31/12/2024

### PARTE I ENTRATA

Riepilogo	Stanziamiento Iniziale	Variazioni Positive	Variazioni Negative	Stanziamiento Definitivo
Titolo 1	12.237.971,08	0,00	0,00	12.237.971,08
Titolo 2	869.093,23	0,00	0,00	869.093,23
Titolo 3	2.188.647,59	0,00	0,00	2.188.647,59
Titolo 4	700.000,00	29.796,48	0,00	729.796,48
Titolo 5	0,00	0,00	0,00	0,00
Titolo 6	0,00	0,00	0,00	0,00
Titolo 7	0,00	0,00	0,00	0,00
Titolo 9	2.617.000,00	0,00	0,00	2.617.000,00
<b>Totale Entrate</b>	<b>18.612.711,90</b>	<b>29.796,48</b>	<b>0,00</b>	<b>18.642.508,38</b>
Fondo pluriennale vincolato per spese correnti	0,00	0,00	0,00	0,00
Fondo pluriennale vincolato per spese in conto capitale	0,00	0,00	0,00	0,00
Utilizzo Avanzo di Amministrazione	0,00	0,00	0,00	0,00
	<b>18.612.711,90</b>	<b>29.796,48</b>	<b>0,00</b>	<b>18.642.508,38</b>



## ELENCO VARIAZIONI PROVVISORIE DI COMPETENZA ESERCIZIO 2025 DAL 01/01/2023 AL 31/12/2024

### PARTE II SPESA

#### PRP - 144 / 2024

Missione Programma Titolo	Descrizione	Stanziamiento Iniziale	Delibera	Variazioni Positive	Variazioni Negative	Stanziamiento Definitivo
09022	Sviluppo sostenibile e tutela del territorio e dell'ambiente-Tutela, valorizzazione e recupero ambientale-Spese in conto capitale	37.500,00		29.796,48	0,00	
				29.796,48	0,00	67.296,48





## ELENCO VARIAZIONI PROVVISORIE DI COMPETENZA ESERCIZIO 2025 DAL 01/01/2023 AL 31/12/2024

### PARTE II SPESA

Riepilogo	Stanziamiento Iniziale	Variazioni Positive	Variazioni Negative	Stanziamiento Definitivo
Titolo 1	15.277.836,64	0,00	0,00	15.277.836,64
Titolo 2	700.000,00	29.796,48	0,00	729.796,48
Titolo 3	0,00	0,00	0,00	0,00
Titolo 4	17.875,26	0,00	0,00	17.875,26
Titolo 5	0,00	0,00	0,00	0,00
Titolo 7	2.617.000,00	0,00	0,00	2.617.000,00
Totale Spese	18.612.711,90	29.796,48	0,00	18.642.508,38
Disavanzo di Amministrazione	0,00	0,00	0,00	0,00
	18.612.711,90	29.796,48	0,00	18.642.508,38

**COMUNE DI CASALGRANDE**

*Provincia di Reggio Emilia*

***Parere dell'organo di revisione sulla***

***proposta di deliberazione di***

***RIACCERTAMENTO ORDINARIO DEI RESIDUI***

***AL 31.12.2023***

L'ORGANO DI REVISIONE

Dott.ssa Tiziana Baldrati

Dott. Sergio Torroni

Dott. Guido Carbonaro

**Comune di Casalgrande**

**ORGANO DI REVISIONE**

Verbale n. 5 del 06/03/2024

**Oggetto: Parere sul riaccertamento ordinario dei residui al 31.12.2023**

Ricevuto in data 04/03/2024 la proposta di deliberazione di Giunta di “Riaccertamento ordinario dei residui al 31.12.2023” e la documentazione allegata, dalla quale risulta che:

- i responsabili dei settori dell’ente hanno trasmesso le risultanze del riaccertamento al settore Finanziario;
- il riaccertamento ordinario dei residui di cui alla presente proposta di deliberazione è stato elaborato sulla base delle comunicazioni dei responsabili dei settori, acquisite e conservate agli atti del servizio finanziario.

Vista la richiamata proposta deliberativa e i documenti allegati:

- elenco dei residui attivi eliminati distinto per titoli;
- elenco dei residui passivi eliminati distinto per titoli;
- elenco degli accertamenti 2023 reimputati all’esercizio 2024 e annualità successive distinto per titoli e con indicazione delle spese correlate;
- elenco degli impegni 2023 reimputati all’esercizio 2024 e annualità successive;
- elenco dei residui attivi conservati da iscrivere nel conto del bilancio dell’esercizio 2023 distintamente, derivanti dalla gestione residui e dalla gestione competenza;
- elenco dei residui passivi conservati da iscrivere nel conto del bilancio dell’esercizio 2023 distintamente, derivanti dalla gestione residui e dalla gestione competenza;
- elenco delle variazioni al bilancio dell’esercizio 2023-2025, funzionali alla determinazione del fondo pluriennale vincolato al 31/12/2023;
- elenco delle variazioni al Fondo Pluriennale Vincolato.

Considerato:

- a) l’articolo art. 3, comma 4, D.Lgs. 118/2011;
- b) il principio contabile applicato 4/2, al punto 9.1;

L’Organo di revisione ha proceduto all’analisi dei dati riportati nelle tabelle che seguono come da carte di lavoro allegate.

**1 – ACCERTAMENTI ASSUNTI NEL 2023, RISCOSSI O NON RISCOSSI E O REIMPUTATI ENTRO IL 31/12/2023**

Alla data del riaccertamento ordinario la situazione degli accertamenti è la seguente:

Titolo	Accertamenti 2023	Accertamenti reimputati	Riscossioni c/competenza	Accertamenti mantenuti (residui competenza 2023)
Titolo 1	11.545.894,50		8.871.811,53	2.674.082,97
Titolo 2	1.246.662,04		854.448,98	392.213,06
Titolo 3	2.188.127,37		1.788.267,70	399.859,67
Titolo 4	2.588.148,79	180.239,30	1.902.498,63	685.650,16
Titolo 5	-			-
Titolo 6	-			-
Titolo 7	-			-
Titolo 9	2.116.315,10		2.111.680,92	4.634,18
<b>TOTALE</b>	<b>19.685.147,80</b>	<b>180.239,30</b>	<b>15.528.707,76</b>	<b>4.156.440,04</b>

**2. IMPEGNI ASSUNTI NEL 2023, PAGATI O NON PAGATI O REIMPUTATI ENTRO IL 31/12/2023**

Alla data del riaccertamento ordinario la situazione degli impegni è la seguente:

Titolo	Impegni 2023	Impegni reimputati	Pagamenti in c/competenza	Impegni mantenuti (residui competenza 2023)
Titolo 1	13.509.278,08		11.954.948,28	1.554.329,80
Titolo 2	4.403.052,41	180.239,30	3.371.017,65	1.032.034,76
Titolo 3	-			-
Titolo 4	16.616,04		16.616,04	-
Titolo 5	-			-
Titolo 7	2.116.315,10		1.981.618,51	134.696,59
<b>TOTALE</b>	<b>20.045.261,63</b>	<b>180.239,30</b>	<b>17.324.200,48</b>	<b>2.721.061,15</b>

Dall'esame risulta che le spese impegnate non esigibili nell'esercizio considerato, sono state correttamente reimputate all'esercizio in cui sono esigibili.

Titolo	Impegni reimputati (+) FPV	2024	2025	2026
Titolo 1	238.979,21	238.979,21		
Titolo 2	2.553.578,60	2.553.578,60		
Titolo 3				
Titolo 4				
Titolo 5				
<b>TOTALE</b>	<b>2.792.557,81</b>	<b>2.792.557,81</b>	-	-

La reimputazione degli impegni è stata effettuata incrementando, di pari importo, il fondo pluriennale di spesa, al fine di consentire, nell'entrata degli esercizi successivi, l'iscrizione del fondo pluriennale vincolato a copertura delle spese reimputate.

### 3. REIMPUTAZIONE CONTESTUALE DI ENTRATE E DI SPESE

Tenuto conto che la costituzione del fondo pluriennale vincolato non è effettuata in caso di contestuale reimputazione di entrate e spese correlate nella tabella sono riportate le reimputazioni che non hanno generato FPV, riferite alle risorse PNRR reimputate secondo il cronoprogramma di spesa:

	Accertamenti reimputati		Impegni reimputati
Titolo 1		Titolo 1	
Titolo 2		Titolo 2	180.239,30
Titolo 3		Titolo 3	
Titolo 4	180.239,30	Titolo 4	
Titolo 5		Titolo 5	
Titolo 6			
Titolo 7			
<b>TOTALE</b>	<b>180.239,30</b>		<b>180.239,30</b>

Gli importi di cui sopra sono stati reimputati al 2024 per € 150.442,82 e al 2025 per € 29.796,48 e si riferiscono a:

- "PNRR - M2C4.2.2-"Tutela del territorio" CUP I54D23000850006: per € 80.915,45 reimputato al 2024;
- "PNRR-M2C4-3.4 BONIFICA SUOLO SITI ORFANI - CUP I51I22000380001": per € 69.527,37 reimputati al 2024 ed € 29.796,48 reimputati al 2025.

#### 4. FONDO PLURIENNALE VINCOLATO DI SPESA FINALE 2023

Il fondo pluriennale vincolato al 31/12/2023 è pari a euro 2.792.557,81;

La composizione del FPV 2023 spesa finale pari a euro 2.792.557,81 è pertanto la seguente:

FONDO PLURIENNALE VINCOLATO DI SPESA FINALE									
Tabella 4.1	Fondo pluriennale vincolato al 31 dicembre dell'esercizio 2022	Spese impegnate negli esercizi precedenti e imputate all'esercizio 2023 e coperte dal fondo pluriennale vincolato	Riaccertamento degli impegni imputati all'esercizio 2023 e finanziati dal FPV di cui alla lettera a) effettuato nel corso dell'esercizio 2023 (cd. economie di impegno)	Riaccertamento degli impegni finanziati dal FPV di cui alla lettera a) effettuato nel corso dell'esercizio 2023 su impegni e imputati agli esercizi successivi a 2023 (cd. economie di impegno)	Quota del fondo pluriennale vincolato al 31 dicembre dell'esercizio 2022 rinviata all'esercizio 2024 e successivi	Spese impegnate nell'esercizio 2023 con imputazione all'esercizio 2024 e coperte dal fondo pluriennale vincolato	Spese impegnate nell'esercizio 2023 con imputazione all'esercizio 2025 e coperte dal fondo pluriennale vincolato	Spese impegnate nell'esercizio 2023 con imputazione a esercizi successivi a quelli considerati nel bilancio pluriennale e coperte dal fondo pluriennale vincolato	Fondo pluriennale vincolato al 31 dicembre dell'esercizio 2023
	(a)	(b)	(x)	(y)	(c) = (a) - (b) - (x) - (y)	(d)	(e)	(f)	(g) = (c) + (d) + (e) + (f)
TITOLO I	177.575,21	153.971,03	23.604,18	-	0,00	238.979,21	-	-	238.979,21
TITOLO II	2.121.051,42	1.033.614,72	61.795,61	-	1.025.641,09	1.527.937,51	-	-	2.553.578,60
TITOLO III	-	-	-	-	-	-	-	-	-
<b>TOTALE</b>	<b>2.298.626,63</b>	<b>1.187.585,75</b>	<b>85.399,79</b>	<b>-</b>	<b>1.025.641,09</b>	<b>1.766.916,72</b>	<b>-</b>	<b>-</b>	<b>2.792.557,81</b>

Il fondo pluriennale vincolato di spesa dell'esercizio 2023 costituisce un'entrata di pari importo del bilancio di previsione 2024-2026 tenuto conto, per le opere pubbliche, del cronoprogramma di attività dei singoli interventi.

<b>FPV 2023 SPESA CORRENTE</b>	<b>238.979,21</b>
<b>FPV 2023 SPESA IN CONTO CAPITALE</b>	<b>2.553.578,60</b>
<b>FPV 2023 SPESA PER ATTIVITA' FINANZIARIE</b>	<b>-</b>
<b>TOTALE</b>	<b>2.792.557,81</b>

L'Organo di revisione fa presente che il principio contabile 4/2 indica che il FPV è prevalentemente costituito dalle spese in conto capitale, ma può essere destinato anche a garantire la copertura di spese correnti o per attività finanziarie, finanziate da entrate esigibili in esercizi precedenti a quelli di imputazione della spesa.

Per quanto riguarda il FPV finale spesa 2023 di parte corrente si riportano le casistiche:

Salario accessorio e premiante	216.531,63
Trasferimenti correnti	
Incarichi a legali	22.447,58
Altri incarichi	
Altre spese finanziate da entrate vincolate di parte corrente	
Impossibilità svolgimento della prestazione per fatto sopravvenuto	
<b>Totale FPV 2023 spesa corrente</b>	<b>238.979,21</b>

L'Organo di revisione ha verificato che il FPV spesa è costituito ai sensi del:

- principio contabile 4/2, punto 5.4. da entrate già accertate destinate al finanziamento di obbligazioni passive già impegnate, ma esigibili in esercizi successivi a quello in cui è accertata l'entrata;
- principio contabile 4/2, punto 5.4.8 - La formazione del FPV per la spese concernenti il livello minimo di progettazione: Alla fine dell'esercizio, le risorse accantonate nel FPV per il finanziamento delle spese concernenti il livello minimo di progettazione, non ancora impegnate, possono essere conservate nel FPV determinato in sede di rendiconto a condizione che siano state formalmente attivate le relative procedure di affidamento entro il 31/12/2023;
- principio contabile 4/2, punto 5.4.9 - La conservazione del fondo pluriennale vincolato per le spese non ancora impegnate. Nelle more dell'adeguamento dei principi applicati al d.lgs. n. 36 del 2023, per le opere avviate applicando le norme del nuovo codice dei contratti, gli enti conservano il fondo pluriennale vincolato secondo le modalità previste dal paragrafo 5.4.9 dell'allegato 4/2 al d.lgs. n. 118 del 2011, adeguandolo alle novità del d.lgs. n. 36 del 2023 che, con riferimento alla progettazione, richiedono la prosecuzione, senza soluzione di continuità, delle attività riguardanti la realizzazione dell'opera (FAQ Arconet 53). Alla fine dell'esercizio, le risorse accantonate nel FPV per il finanziamento di spese non ancora impegnate per la realizzazione di investimenti di importo pari o superiore a quello previsto per l'affidamento diretto dei contratti-(euro 150.000,00), sono interamente conservate nel FPV determinato in sede di rendiconto a condizione che siano rispettate le prime due condizioni, ed una delle successive:
  - a) sono state interamente accertate le entrate che costituiscono la copertura dell'intera spesa di investimento
  - b) l'intervento cui il fondo pluriennale si riferisce risulta inserito nell'ultimo programma triennale dei lavori pubblici. Tale condizione non riguarda gli appalti pubblici di lavori di valore compreso tra 40.000 e 100.000 euro;

- c) le spese previste nel quadro economico di un intervento inserito nel programma triennale delle opere pubbliche, sono state impegnate, anche parzialmente, sulla base di obbligazioni giuridicamente perfezionate, imputate secondo esigibilità *solo* per l'acquisizione di terreni, espropri e occupazioni di urgenza, per la bonifica aree, per l'abbattimento delle strutture preesistenti, per la viabilità riguardante l'accesso al cantiere, per l'allacciamento ai pubblici servizi, e per analoghe spese indispensabili per l'assolvimento delle attività necessarie per l'esecuzione dell'intervento da parte della controparte contrattuale.
- d) in assenza di impegni di cui alla lettera c) sono state formalmente attivate le procedure di affidamento del progetto di fattibilità tecnica ed economica.

L'evoluzione dell'alimentazione del FPV di parte corrente è la seguente:

	2021	2022	2023
<b>Fondo pluriennale vincolato corrente al 31.12</b>	<b>202.529,64</b>	<b>177.575,21</b>	<b>238.979,21</b>
- di cui FPV alimentato da entrate vincolate accertate in c/competenza	0,00		
- di cui FPV alimentato da entrate libere accertate in c/competenza per finanziare i soli casi ammessi dal principio contabile *	202.529,64	169.485,01	238.979,21
- di cui FPV alimentato da entrate libere accertate in c/competenza per finanziare i casi di cui al punto 5.4a del principio contabile 4/2**			
- di cui FPV alimentato da entrate vincolate accertate in anni precedenti			
- di cui FPV alimentato da entrate libere accertate in anni precedenti per finanziare i soli casi ammessi dal principio contabile *		8.090,20	
- di cui FPV da riaccertamento straordinario			



L'evoluzione dell'alimentazione del FPV di parte capitale è la seguente:

	2021	2022	2023
<b>Fondo pluriennale vincolato c/capitale accantonato al 31.12</b>	<b>3.534.668,30</b>	<b>2.121.051,42</b>	<b>2.553.578,60</b>
- di cui FPV alimentato da entrate vincolate e destinate investimenti accertate in c/competenza	1.834.197,71	1.245.493,33	552.327,75
- di cui FPV alimentato da entrate vincolate e destinate investimenti accertate in anni precedenti	1.700.470,59	875.558,09	1.025.641,09
- di cui FPV da riaccertamento straordinario			
- di cui FPV da entrate correnti e avanzo libero			975.609,76

#### 5 – RESIDUI ATTIVI E PASSIVI DETERMINATI CON IL CONTO DEL BILANCIO 2022

In base ai principi contabili non è possibile reimputare i residui attivi e passivi precedentemente approvati con il rendiconto precedente. Dal prospetto dei residui attivi al 01/01/2023, risulta che:

	Residui attivi iniziali al 1.1.2023	Riscossioni	Maggiori (+) o Minori (-) Residui attivi	Residui attivi finali al 31.12.2023
Titolo 1	5.937.127,33	2.369.172,04	78.328,87	3.646.284,16
Titolo 2	572.794,01	572.271,27	11.107,48	11.630,22
Titolo 3	613.637,12	315.294,64	- 47.644,84	250.697,64
Titolo 4	5.414.651,63	365.023,69	- 2.090.349,24	2.959.278,70
Titolo 5	-			-
Titolo 6	-			-
Titolo 7	-			-
Titolo 9	18.454,77	10.056,72	1.253,36	9.651,41
<b>TOTALE</b>	<b>12.556.664,86</b>	<b>3.631.818,36</b>	<b>- 2.047.304,37</b>	<b>6.877.542,13</b>

Tra i minori residui attivi di parte corrente si segnala l'eliminazione dei seguenti residui:

- € 117.892,67 relativi a crediti per recupero evasione ICI, IMU e TASI ritenuti totalmente inesigibili (riconducibili principalmente a procedure concorsuali chiuse per insussistenza dell'attivo) e riferiti ad annualità comprese tra il 2014 e il 2019;
- € 86.897,81 relativi a crediti per recupero evasione I.C.I. ritenuti inesigibili in ragione della loro vetustà e riferiti alle annualità 2010/2012/2013 e 2014, portati a patrimonio;

- € 39.010,73 relativi a crediti derivanti dall'ex Istituzione scolastica -iscritti a ruolo con l'ex Concessionario della riscossione, già Equitalia Spa- eliminati per inesigibilità (ultime notifiche, di cui diverse concluse con irreperibilità assoluta o relativa, risalenti agli anni compresi tra il 2011 e 2013). L'importo mantenuto a residuo (al 31.12.2023 pari a € 35.231,13) è riferito a posizioni debitorie per le quali si continuano a riscuotere somme derivanti da rateazioni concesse dall'ex Concessionario della Riscossione (già Equitalia Spa).

Per quanto riguarda la parte in Conto Capitale, l'Ente ha proceduto alla correzione del trattamento contabile relativo al Pnrr non nativo PNRR-M2C4 2.2 PONTE DI VEGGIA CUP I57H19002580005, eliminando l'accertamento 2022 di € 2.000.000,00 (a cui seguirà analoga riduzione della quota vincolata del risultato di amministrazione a rendiconto) per poi provvedere alla reiscrizione di entrata e spesa nella prima variazione di bilancio utile.

Dal prospetto dei residui passivi al 01/01/2023 risulta che:

	<b>Residui passivi iniziali al 1.1.2023</b>	<b>Pagamenti</b>	<b>Minori Residui</b>	<b>Residui passivi finali al 31.12.2023</b>
Titolo 1	2.703.064,45	1.699.617,41	335.921,66	667.525,38
Titolo 2	1.272.417,81	807.277,70	42.904,27	422.235,84
Titolo 3				-
Titolo 4	-	-		-
Titolo 5	-			-
Titolo 7	281.285,55	180.810,86	0,02	100.474,67
<b>TOTALE</b>	<b>29.370.097,53</b>	<b>9.951.342,69</b>	<b>378.825,95</b>	<b>1.190.235,89</b>

Tra i minori residui passivi gli stessi sono riferiti soprattutto, per la parte corrente, a economie su utenze varie (in particolare la pubblica illuminazione e le spese correlate alla rimozione neve) e spese di funzionamento generali; per la parte in conto capitale sono riferiti principalmente a economie di spesa su interventi già conclusi.

#### **6. ELIMINAZIONE O RIDUZIONE DI RESIDUI PASSIVI FINANZIATI CON ENTRATE A DESTINAZIONE VINCOLATA**

L'Organo di revisione ha verificato il rispetto del principio contabile applicato 4/2, nella parte che richiede di rilevare le economie di spese finanziate con entrata a destinazione vincolata. Il punto 9.1 prevede che: *"Nel caso in cui l'eliminazione o la riduzione del residuo passivo riguardasse una spesa avente vincolo di destinazione, l'economia conseguente manterrà, per il medesimo ammontare, lo stesso vincolo applicato all'avanzo di amministrazione laddove presente. Tale quota di avanzo è immediatamente applicabile al bilancio dell'esercizio successivo"*.

In particolare, sono stati eliminati o ridotti i seguenti residui passivi finanziati con entrate a destinazione vincolata per legge o sulla base dei principi contabili:

	<b>Insussistenze dei residui attivi</b>	<b>Insussistenze ed economie dei residui passivi</b>
Gestione corrente non vincolata	299.057,76	271.906,38
Gestione corrente vincolata	-	64.015,28
Gestione in conto capitale vincolata	2.000.000,00	18.544,38
Gestione in conto capitale non vincolata	90.349,24	24.359,89
Gestione servizi c/terzi	1.979,95	0,02
<b>MINORI RESIDUI</b>	<b>2.391.386,95</b>	<b>378.825,95</b>

#### **7. RISULTANZE FINALI DELL'AMMONTARE COMPLESSIVO DEI RESIDUI ATTIVI E PASSIVI AL 31/12/2023**

##### **Risultanze residui attivi:**

Residui attivi conservati (compreso il titolo 9) euro 11.033.982,17 di cui:

- euro 6.877.542,13 da gestione residui;
- euro 4.156.440,04 da gestione competenza 2023.

##### **Risultanze residui passivi:**

Residui passivi conservati (compreso il titolo 7) euro 3.911.297,04 di cui:

- euro 1.190.235,89 da gestione residui;
- euro 2.721.061,15 da gestione competenza 2023.

**8. VETUSTA' DEI RESIDUI ATTIVI**

I residui attivi risultanti dopo il riaccertamento classificati secondo l'esercizio di derivazione sono così dettagliati:

	2017 e precedenti	2018	2019	2020	2021	2022	2023	Totale
Titolo 1	844.510,34	827.464,01	402.751,35	370.625,99	685.592,67	515.339,80	2.674.082,97	<b>6.320.367,13</b>
Titolo 2	-	-	-	-	-	11.630,22	392.213,06	<b>403.843,28</b>
Titolo 3	98.227,76	14.019,08	19.196,79	11.874,79	77.642,34	29.736,88	399.859,67	<b>650.557,31</b>
Titolo 4	373.062,09	-	-	202.524,65	1.712.582,02	671.109,94	685.650,16	<b>3.644.928,86</b>
Titolo 5	-	-	-	-	-	-	-	-
Titolo 6	-	-	-	-	-	-	-	-
Titolo 7	-	-	-	-	-	-	-	-
Titolo 9	-	-	6.667,72	744,36	1.314,73	924,60	4.634,18	<b>14.285,59</b>
<b>Totale</b>	<b>1.315.800,19</b>		<b>428.615,86</b>	<b>585.769,79</b>	<b>2.477.131,76</b>	<b>1.228.741,44</b>	<b>4.156.440,04</b>	<b>11.033.982,17</b>

Per quanto riguarda i residui attivi riferiti agli anni 2017 e precedenti, gli stessi sono riferiti principalmente ad accertamenti tributari per cui sono in corso le procedure di riscossione coattiva/esecutiva. I residui attivi riferiti alle entrate extratributarie, per € 1.573,68, sono riconducibili ai ruoli delle sanzioni al codice della strada comminate ante 2008 (anno del conferimento della funzione di P.L. in Unione), interamente accantonati nell'FCDE del risultato di amministrazione. Per detto residuo ogni anno l'Ente incassa somme dovute a rateazioni di ruoli in coattiva. Per quanto riguarda le entrate extratributarie dell'anno 2015, l'importo di € 35.231,13 dipende da ruoli coattivi che derivano dallo scioglimento dell'Istituzione Scolastica nel 2015. L'Ente ha mantenuto a residuo solo le partite per le quali ogni anno l'Ente stesso incassa somme dovute a rateazioni di ruoli in coattiva affidate all'ex concessionario della riscossione. Si prende atto che l'Ente -prudenzialmente- intende (come ogni anno) costituire un FCDE di pari importo nel risultato di amministrazione. Per quanto riguarda la parte in Conto Capitale, la posta maggiormente significativa -per € 373.062,09- si riferisce ad un trasferimento regionale per la realizzazione della Casa residenziale per anziani. A seguito dell'avvio della gestione, è in corso la rendicontazione alla regione la quale, con comunicazione prot. n. 3081 del 14.02.2024, ha espressamente richiesto al Comune di Casalgrande conferma circa il mantenimento della somma assegnata a bilancio. Si prende atto che altri residui attivi rilevanti in conto capitale sono riferiti a un finanziamento regionale per la realizzazione del nuovo ponte di San Donnino per il quale l'Ente sta completando la rendicontazione in sinergia con la Regione stessa (anche alla luce della revisione dei prezzi che ha imposto l'accesso all'apposito fondo ministeriale). Si precisa altresì che le riscossioni su residui attivi, aggiornate alla data del 06.03.2024 ammonta a: € 1.238.300,10.

Si raccomanda all'Ente di tenere particolarmente controllato l'andamento delle riscossioni dei residui attivi con anzianità superiore ai tre anni, monitorandone attentamente sia l'andamento delle riscossioni che la sussistenza dei requisiti di mantenimento dei residui stessi, con particolare riferimento ai residui relativi al recupero Imu e Tari (anche se coperti dall'accantonamento di un consistente fondo crediti dubbia esigibilità). Si raccomanda altresì all'Ente di mantenere la massima attenzione sull'andamento della riscossione, utilizzando tutti gli strumenti che la normativa mette a disposizione.

**10. VETUSTA' DEI RESIDUI PASSIVI**

I residui passivi risultanti dopo il riaccertamento classificati secondo l'esercizio di derivazione sono così dettagliati:

	2017 e precedenti	2018	2019	2020	2021	2022	2023	Totale
Titolo 1	82.516,49	8.603,77	43.998,56	69.928,56	226.630,27	235.847,73	1.554.329,80	<b>2.221.855,18</b>
Titolo 2	-	1.453,14	3.919,08	5.728,12	144.564,83	266.570,67	1.032.034,76	<b>1.454.270,60</b>
Titolo 3	-	-	-	-	-	-	-	-
Titolo 4	-	-	-	-	-	-	-	-
Titolo 5	-	-	-	-	-	-	-	-
Titolo 7	235.171,26	-	-	-	-	-	-	<b>235.171,26</b>
<b>Totale</b>	<b>317.687,75</b>		<b>47.917,64</b>	<b>75.656,68</b>	<b>371.195,10</b>	<b>502.418,40</b>	<b>2.586.364,56</b>	<b>3.911.297,04</b>

Si precisa che i residui passivi riferiti al titolo 7 sono relativi in gran parte a depositi cauzionali in attesa di svincolo.

Si precisa che alla data del 06.03.2024 risultano effettuati pagamenti in conto residui per € 1.856.558,39.

**11. VERIFICA RESIDUI ATTIVI E PASSIVI ORGANISMI PARTECIPATI**

L'organo di revisione verificherà la situazione dei debiti e crediti degli organismi partecipati a completamento delle operazioni di consuntivo di cui l'asseverazione costituisce allegato obbligatorio.

Dall'ultima asseverazione debiti e crediti delle partecipate non sono emerse criticità o disallineamenti rispetto alle risultanze dell'Ente.

**12. ADEGUATA MOTIVAZIONE**

Per ogni residuo attivo o passivo totalmente o parzialmente eliminato i responsabili dei servizi hanno dato sufficiente motivazione.

**13. CONCLUSIONI**

Tenuto conto del parere tecnico e del parere contabile espressi ai sensi dell'art. 49 - 1 comma - del TUEL e delle verifiche e delle considerazioni in precedenza illustrate l'Organo di revisione **esprime parere favorevole** alla proposta di deliberazione di Giunta comunale nr 144/2023 inerente il riaccertamento ordinario dei residui alla data del 31.12.2023.

**L'Organo di revisione**

Dott.ssa Tiziana Baldrati

*(Sottoscritto digitalmente ai sensi dell'art. 21 D. Lgs. 82/2005 e s.m.i.)*

Dott. Sergio Torroni

*(Sottoscritto digitalmente ai sensi dell'art. 21 D. Lgs. 82/2005 e s.m.i.)*

Dott. Guido Carbonaro

*(Sottoscritto digitalmente ai sensi dell'art. 21 D. Lgs. 82/2005 e s.m.i.)*



# COMUNE DI CASALGRANDE

PROVINCIA DI REGGIO NELL'EMILIA

Cod. Fisc. e Partita IVA 00284720356 - Piazza Martiri della Libertà, 1 C.A.P. 42013

---

## Settore SETTORE FINANZIARIO

### PARERE DI REGOLARITA' CONTABILE

Sulla proposta n. 144/2024 ad oggetto: RIACCERTAMENTO ORDINARIO DEI RESIDUI - ANNO 2023 si esprime ai sensi dell'art. 49, 1° comma del Decreto legislativo n. 267 del 18 agosto 2000, parere FAVOREVOLE in ordine alla regolarita' contabile.

Note:

Casalgrande lì, 07/03/2024

Sottoscritto dal Responsabile  
(GHERARDI ALESSANDRA)  
con firma digitale



# COMUNE DI CASALGRANDE

PROVINCIA DI REGGIO NELL'EMILIA

Cod. Fisc. e Partita IVA 00284720356 - Piazza Martiri della Libertà, 1 C.A.P. 42013

---

## Certificato di Esecutività

**Deliberazione di Giunta Comunale N. 34 del 08/03/2024**

**Oggetto: RIACCERTAMENTO ORDINARIO DEI RESIDUI - ANNO 2023.**

Si dichiara che la presente deliberazione è divenuta esecutiva il giorno 24/03/2024, decorsi 10 giorni dall'inizio della pubblicazione all'Albo Pretorio on-line di questo Comune.

Li, 25/03/2024

L'INCARICATO DELLA PUBBLICAZIONE  
IBATICI TERESINA  
(Sottoscritto digitalmente  
ai sensi dell'art. 21 D.L.gs. n. 82/2005 e s.m.i.)



# COMUNE DI CASALGRANDE

PROVINCIA DI REGGIO NELL'EMILIA

Cod. Fisc. e Partita IVA 00284720356 - Piazza Martiri della Libertà, 1 C.A.P. 42013

---

## Certificato di Avvenuta Pubblicazione

**Deliberazione di Giunta Comunale N. 34 del 08/03/2024**

**Oggetto: RIACCERTAMENTO ORDINARIO DEI RESIDUI - ANNO 2023.**

Si dichiara l'avvenuta regolare pubblicazione della presente deliberazione all'Albo Pretorio on-line di questo Comune a partire dal 13/03/2024 per 15 giorni consecutivi, ai sensi dell'art 124 del D.lgs 18.08.2000, n. 267 e la contestuale comunicazione ai capigruppo consiliari ai sensi dell'art. 125 del D.lgs 18.08.2000, n. 267.

Li, 03/04/2024

L'INCARICATO DELLA PUBBLICAZIONE  
IBATICI TERESINA  
(Sottoscritto digitalmente  
ai sensi dell'art. 21 D.L.gs. n. 82/2005 e s.m.i.)





# COMUNE DI CASALGRANDE

PROVINCIA DI REGGIO NELL'EMILIA  
Cod. Fisc. e Partita IVA 00284720356 - Piazza Martiri della Libertà, 1 C.A.P. 42013

## VERBALE DI DELIBERAZIONE DELLA GIUNTA COMUNALE

n. 48 del 29/03/2024

**OGGETTO: RIACCERTAMENTO ORDINARIO DEI RESIDUI ANNO 2023-PARZIALE  
RETTIFICA DELLA DELIBERAZIONE N. 34 DEL 08.03.2024.**

L'anno **duemilaventiquattro** il giorno **ventinove** del mese di **marzo** alle ore **13:00** nella residenza municipale, si è riunita la Giunta comunale.

Risultano presenti:

DAVIDDI GIUSEPPE	Sindaco	Presente
MISELLI SILVIA	Vicesindaco	Presente
RONCARATI ALESSIA	Assessore	Presente
FARINA LAURA	Assessore	Presente
BENASSI DANIELE	Assessore	Presente
AMAROSSI VALERIA	Assessore	Presente

Assiste il Vicesegretario CURTI JESSICA.

IL Sindaco DAVIDDI GIUSEPPE constatato il numero legale degli intervenuti dichiara aperta la riunione e li invita a deliberare sull'oggetto sopra indicato.



# COMUNE DI CASALGRANDE

PROVINCIA DI REGGIO NELL'EMILIA

Cod. Fisc. e Partita IVA 00284720356 - Piazza Martiri della Libertà, 1 C.A.P. 42013

**Oggetto:** RIACCERTAMENTO ORDINARIO DEI RESIDUI ANNO 2023-PARZIALE  
RETTIFICA DELLA DELIBERAZIONE N. 34 DEL 08.03.2024

## LA GIUNTA COMUNALE

### **RICHIAMATI I SEGUENTI ATTI:**

#### **DELIBERE DI C.C.:**

- n. 91 del 21.12.2023 ad oggetto: "Documento unico di programmazione (DUP) periodo 2024/2026 - Nota di aggiornamento";
- n. 92 del 21.12.2023 ad oggetto: "Approvazione del bilancio di previsione 2024-2026" e s.m.i.;

#### **DELIBERE DI G.C.:**

- n. 214 del 28.12.2023 ad oggetto: "Approvazione del piano esecutivo di gestione 2024/2026 e assegnazione delle risorse finanziarie ai responsabili di settore"; e s.m.i.;
- n. 9 del 30/01/2024 ad oggetto: "Approvazione Piano Integrato di Attività e Organizzazione (P.I.A.O.) 2024-2026";

### **RICHIAMATI ALTRESI':**

- il D. Lgs. 118/2011 corretto ed integrato dal D. Lgs 126/2014;
- il principio contabile applicato concernente la contabilità finanziaria (all. n. 4/2 al d.Lgs. n. 118/2011 e s.m. e i.) ed in particolare il punto 9.1 inerente il riaccertamento ordinario dei residui;
- il D. Lgs. 267/2000;

### **VISTI:**

- l'articolo 228, comma 3, del d.Lgs. n. 267/2000, il quale prevede che *"Prima dell'inserimento nel conto del bilancio dei residui attivi e passivi l'ente locale provvede all'operazione di riaccertamento degli stessi, consistente nella revisione delle ragioni del mantenimento in tutto od in parte dei residui e della corretta imputazione in bilancio, secondo le modalità di cui all'art. 3, comma 4, del decreto legislativo 23 giugno 2011, n. 118, e successive modificazioni"*;



# COMUNE DI CASALGRANDE

PROVINCIA DI REGGIO NELL'EMILIA

Cod. Fisc. e Partita IVA 00284720356 - Piazza Martiri della Libertà, 1 C.A.P. 42013

- l'articolo 3, comma 4, del d.Lgs. n. 118/2011, il quale prevede che *“Possono essere conservati tra i residui attivi le entrate accertate esigibili nell'esercizio di riferimento, ma non incassate. Possono essere conservate tra i residui passivi le spese impegnate, liquidate o liquidabili nel corso di tale esercizio, ma non pagate. Le entrate e le spese accertate e impegnate non esigibili nell'esercizio considerato, sono immediatamente re-imputate all'esercizio in cui sono esigibili. La reimputazione degli impegni è effettuata incrementando, di pari importo, il fondo pluriennale di spesa, al fine di consentire, nell'entrata degli esercizi successivi, l'iscrizione del fondo pluriennale vincolato a copertura delle spese reimputate. La costituzione del fondo pluriennale vincolato non è effettuata in caso di reimputazione contestuale di entrate e di spesa. Le variazioni agli stanziamenti del fondo pluriennale vincolato e agli stanziamenti correlati, dell'esercizio in corso e dell'esercizio precedente, necessarie alla reimputazione delle entrate e delle spese riaccertate, sono effettuate con provvedimento amministrativo della giunta entro i termini previsti per l'approvazione del rendiconto dell'esercizio precedente. Il riaccertamento ordinario dei residui è effettuato anche nel corso dell'esercizio provvisorio o della gestione provvisoria. Al termine delle procedure di riaccertamento non sono conservati residui cui non corrispondono obbligazioni giuridicamente perfezionate”*;

**RICHIAMATA** la propria deliberazione n. 34 del 08.03.2024 ad oggetto “Riaccertamento ordinario dei residui – anno 2023”;

**RILEVATO** che con la deliberazione di cui al punto precedente è stato provveduto, tra l'altro, alla approvazione dell'elenco dei residui passivi conservati al 31/12/2023 (allegato B), determinandoli in Euro 3.911.297,04, ma che tale elenco -a seguito delle ulteriori verifiche effettuate in sede di elaborazione del rendiconto 2023- risulta errato per un errore materiale nella registrazione di un impegno obbligatorio (per un importo complessivo di € 2.300,00), che ha comportato una rappresentazione errata dei residui passivi totali da riportare;

**CONSIDERATO** che:

- i tempi per la redazione degli atti propedeutici all'approvazione del rendiconto 2023 consentono di regolarizzare la suddetta registrazione contabile;
- il Servizio Finanziario ha espletato le procedure contabili necessarie, rideterminando



# COMUNE DI CASALGRANDE

PROVINCIA DI REGGIO NELL'EMILIA

Cod. Fisc. e Partita IVA 00284720356 - Piazza Martiri della Libertà, 1 C.A.P. 42013

contestualmente l'elenco dei residui passivi da conservare in € 3.908.997,04 (anziché € 3.911.297,04), con una differenza in diminuzione -rispetto all'allegato B) della delibera n. 34/2024- di € 2.300,00;

**DATO ATTO** che occorre pertanto procedere alla parziale rettifica della deliberazione 34/2024, provvedendo alla riapprovazione dell'Allegato B)-Residui passivi da riportare, al 31/12/2023, come dianzi specificato, precisando che rimane invariato tutto quanto altro contenuto nella deliberazione medesima;

**PRESO ATTO** che, sulla proposta di deliberazione, ai sensi degli articoli 49, comma 1, e 147bis, comma 1 del D.lgs. 267/2000 e successive modifiche ed integrazioni sono stati acquisiti i pareri favorevoli espressi dal Responsabile del Settore Finanziario, in ordine alla regolarità tecnica attestante la regolarità e correttezza dell'azione amministrativa, nonché in ordine alla regolarità contabile, in quanto l'atto comporta riflessi diretti sulla situazione economico-finanziaria dell'Ente;

**ACQUISITO** altresì il parere favorevole del Collegio dei Revisori, così come previsto dal Punto 9.1 dell' all. 4.2 del D. Lgs. 118/2011, rilasciato con verbale n. 7/2024;

**VISTO** il vigente Regolamento di Contabilità dell'Ente;

**RITENUTA** la propria competenza ai sensi dell'art. 48 del D.Lgs. 267/2000;

Si da' atto che il vice sindaco Miselli Silvia partecipa alla seduta tramite collegamento in videoconferenza;

**ALL'UNANIMITA'** dei voti espressi per alzata di mano;

## DELIBERA

1) di riapprovare, ai sensi dell'articolo 3, comma 4, del d.Lgs. n. 118/2011 e in ossequio al principio contabile all. 4/2 al citato decreto, punto 9.1, l'elenco dei residui passivi rideterminato a seguito della rettifica di un errore materiale di cui in premessa (All. B);



# COMUNE DI CASALGRANDE

PROVINCIA DI REGGIO NELL'EMILIA  
Cod. Fisc. e Partita IVA 00284720356 - Piazza Martiri della Libertà, 1 C.A.P. 42013

2) di dare atto che le risultanze, aggiornate, sono le seguenti:

<b>RESIDUI ATTIVI</b>	<b>€ 11.033.982,17</b>
Di cui:	
- riaccertati (provenienti dalla gestione residui )	€ 6.877.542,13
- accertati (provenienti dalla gestione di competenza)	€ 4.156.440,04

<b>RESIDUI PASSIVI</b>	<b>€ 3.908.997,04</b>
Di cui:	
- riaccertati (provenienti dalla gestione residui )	€ 1.187.935,89
- accertati (provenienti dalla gestione di competenza)	€ 2.721.061,15

3) di dare atto che tutti gli altri allegati approvati con propria deliberazione n. 34 del 08/03/2024 restano invariati e pertanto validi ai fini del riaccertamento ordinario dei residui 2023;

4) di dare atto del parere favorevole del Collegio dei Revisori, reso con verbale n. 7/2024;

Con votazione unanime;

## **DELIBERA altresì**

di dichiarare la presente deliberazione immediatamente eseguibile, ai sensi dell'art. 134, comma 4, del d.Lgs. n. 267/2000, al fine di procedere alle necessarie scritture contabili propedeutiche alla predisposizione del rendiconto 2023.



# COMUNE DI CASALGRANDE

PROVINCIA DI REGGIO NELL'EMILIA

Cod. Fisc. e Partita IVA 00284720356 - Piazza Martiri della Libertà, 1 C.A.P. 42013

---

Letto, approvato e sottoscritto digitalmente ai sensi dell'art. 21 D.L.gs n 82/2005 e s.m.i.

IL Sindaco  
DAVIDDI GIUSEPPE

IL Vicesegretario  
CURTI JESSICA

## Bilancio CONSUNTIVO ESERCIZIO 2023

### Elenco Residui Passivi per anno di provenienza

Missione Programma Titolo	Descrizione	Impegni	Importo Iniziale	Pagamenti	Variazioni	Importo da Conservare
01011	Servizi istituzionali, generali e di gestione-Organismi istituzionali-Spese correnti	123/2021	0,09	0,00	0,00	0,09
		1355/2021	19,99	0,00	0,00	19,99
		<b>Totale 2021</b>	20,08	0,00	0,00	20,08
		59/2022	1.716,00	1.716,00	0,00	0,00
		259/2022	842,67	842,67	0,00	0,00
		2544/2022	559,72	559,72	0,00	0,00
		2545/2022	47,58	47,58	0,00	0,00
		2551/2022	1.919,04	1.919,04	0,00	0,00
		2552/2022	163,12	163,07	-0,05	0,00
		<b>Totale 2022</b>	5.248,13	5.248,08	-0,05	0,00
		1/2023	6.864,00	6.864,00	0,00	0,00
		41/2023	516,39	218,15	-298,24	0,00
		43/2023	140,00	214,58	74,58	0,00
		272/2023	4.541,86	4.541,86	0,00	0,00
		273/2023	6.024,91	6.024,91	0,00	0,00
		283/2023	1.801,97	1.801,97	0,00	0,00
		319/2023	5.000,00	6.120,36	1.627,37	507,01
		347/2023	118,00	118,00	0,00	0,00
		397/2023	898,19	898,19	0,00	0,00
		412/2023	466,98	466,98	0,00	0,00
		413/2023	87,45	87,45	0,00	0,00
		434/2023	156,21	156,21	0,00	0,00
		491/2023	4.541,86	4.541,86	0,00	0,00
		492/2023	6.024,91	6.024,91	0,00	0,00
		503/2023	1.855,10	1.855,10	0,00	0,00
		588/2023	898,19	898,19	0,00	0,00
		602/2023	480,49	480,49	0,00	0,00

## Bilancio CONSUNTIVO ESERCIZIO 2023

### Elenco Residui Passivi per anno di provenienza

Missione Programma Titolo	Descrizione	Impegni	Importo Iniziale	Pagamenti	Variazioni	Importo da Conservare
01011	Servizi istituzionali, generali e di gestione-Organismi istituzionali-Spese correnti	603/2023	87,43	87,43	0,00	0,00
		624/2023	160,73	160,73	0,00	0,00
		687/2023	800,00	710,00	-90,00	0,00
		694/2023	4.541,86	4.541,86	0,00	0,00
		695/2023	6.024,91	6.024,91	0,00	0,00
		707/2023	1.828,36	1.828,36	0,00	0,00
		777/2023	898,19	898,19	0,00	0,00
		791/2023	473,69	473,69	0,00	0,00
		792/2023	87,43	87,43	0,00	0,00
		816/2023	158,46	158,46	0,00	0,00
		877/2023	4.541,86	4.541,86	0,00	0,00
		878/2023	6.024,91	6.024,91	0,00	0,00
		888/2023	1.828,36	1.828,36	0,00	0,00
		927/2023	300,00	300,00	0,00	0,00
		957/2023	898,19	898,19	0,00	0,00
		971/2023	473,69	473,69	0,00	0,00
		972/2023	87,43	87,43	0,00	0,00
		996/2023	158,46	158,46	0,00	0,00
		1060/2023	4.541,86	4.541,86	0,00	0,00
		1061/2023	6.024,91	6.024,91	0,00	0,00
		1073/2023	1.828,36	1.828,36	0,00	0,00
		1175/2023	4.541,86	4.541,86	0,00	0,00
		1176/2023	6.024,91	6.024,91	0,00	0,00
		1187/2023	1.828,36	1.828,36	0,00	0,00
1233/2023	500,00	361,90	-138,10	0,00		
1242/2023	898,19	898,19	0,00	0,00		
1256/2023	473,69	473,69	0,00	0,00		



## Bilancio CONSUNTIVO ESERCIZIO 2023

### Elenco Residui Passivi per anno di provenienza

Missione Programma Titolo	Descrizione	Impegni	Importo Iniziale	Pagamenti	Variazioni	Importo da Conservare
01011	Servizi istituzionali, generali e di gestione-Organismi istituzionali-Spese correnti	1257/2023	87,43	87,43	0,00	0,00
		1281/2023	158,46	158,46	0,00	0,00
		1334/2023	1.639,18	1.639,18	0,00	0,00
		1336/2023	139,33	139,30	-0,03	0,00
		1356/2023	519,74	519,74	0,00	0,00
		1357/2023	44,18	44,18	0,00	0,00
		1364/2023	898,19	898,19	0,00	0,00
		1378/2023	473,69	473,69	0,00	0,00
		1379/2023	87,43	87,43	0,00	0,00
		1403/2023	158,46	158,46	0,00	0,00
		1448/2023	4.541,86	4.541,86	0,00	0,00
		1449/2023	6.024,91	6.024,91	0,00	0,00
		1462/2023	1.828,36	1.828,36	0,00	0,00
		1546/2023	4.541,86	4.541,86	0,00	0,00
		1547/2023	6.024,91	6.024,91	0,00	0,00
		1560/2023	1.828,36	1.828,36	0,00	0,00
		1595/2023	898,19	898,19	0,00	0,00
		1609/2023	473,69	473,69	0,00	0,00
		1610/2023	87,43	87,43	0,00	0,00
		1634/2023	158,46	158,46	0,00	0,00
		1733/2023	898,19	898,19	0,00	0,00
		1747/2023	473,69	473,69	0,00	0,00
		1748/2023	87,43	87,43	0,00	0,00
		1772/2023	158,46	158,46	0,00	0,00
		1820/2023	4.541,86	4.541,86	0,00	0,00
1821/2023	6.024,91	6.024,91	0,00	0,00		
1833/2023	1.828,36	1.828,36	0,00	0,00		

## Bilancio CONSUNTIVO ESERCIZIO 2023

### Elenco Residui Passivi per anno di provenienza

Missione Programma Titolo	Descrizione	Impegni	Importo Iniziale	Pagamenti	Variazioni	Importo da Conservare
01011	Servizi istituzionali, generali e di gestione-Organismi istituzionali-Spese correnti	1906/2023	4.541,86	4.541,86	0,00	0,00
		1907/2023	6.024,91	6.024,91	0,00	0,00
		1919/2023	1.828,36	1.828,36	0,00	0,00
		1952/2023	898,19	898,19	0,00	0,00
		1966/2023	473,69	473,69	0,00	0,00
		1967/2023	87,43	87,43	0,00	0,00
		1991/2023	158,46	158,46	0,00	0,00
		2095/2023	898,19	898,19	0,00	0,00
		2109/2023	473,69	473,69	0,00	0,00
		2110/2023	87,43	87,43	0,00	0,00
		2134/2023	158,46	158,46	0,00	0,00
		2185/2023	4.541,86	4.541,86	0,00	0,00
		2186/2023	6.024,91	6.024,91	0,00	0,00
		2196/2023	1.823,08	1.823,08	0,00	0,00
		2268/2023	274,16	274,16	0,00	0,00
		2291/2023	1.891,00	0,00	0,00	1.891,00
		2292/2023	4.541,86	4.541,86	0,00	0,00
		2293/2023	6.024,91	6.024,91	0,00	0,00
		2304/2023	3.593,97	3.593,97	0,00	0,00
		2338/2023	898,19	898,19	0,00	0,00
		2350/2023	474,15	474,15	0,00	0,00
		2351/2023	87,43	87,43	0,00	0,00
		2375/2023	158,01	158,01	0,00	0,00
		2493/2023	898,19	898,19	0,00	0,00
		2505/2023	902,34	902,34	0,00	0,00
		2506/2023	174,77	174,77	0,00	0,00
2530/2023	311,37	311,37	0,00	0,00		

## Bilancio CONSUNTIVO ESERCIZIO 2023

### Elenco Residui Passivi per anno di provenienza

Missione Programma Titolo	Descrizione	Impegni	Importo Iniziale	Pagamenti	Variazioni	Importo da Conservare
01011	Servizi istituzionali, generali e di gestione-Organismi istituzionali-Spese correnti	2580/2023	439,78	0,00	0,00	439,78
		2581/2023	37,38	0,00	0,00	37,38
		2582/2023	1.899,05	0,00	0,00	1.899,05
		2583/2023	161,41	0,00	0,00	161,41
		<b>Totale 2023</b>	191.868,12	188.108,07	1.175,58	4.935,63
		<b>Totale Codice 01011</b>	197.136,33	193.356,15	1.175,53	4.955,71
01021	Servizi istituzionali, generali e di gestione-Segreteria generale-Spese correnti	763/2021	255,00	0,00	0,00	255,00
		2710/2021	5.490,00	5.490,00	0,00	0,00
		<b>Totale 2021</b>	5.745,00	5.490,00	0,00	255,00
		77/2022	10.248,00	10.248,00	0,00	0,00
		78/2022	466,80	0,00	0,00	466,80
		170/2022	49,11	49,11	0,00	0,00
		474/2022	695,00	0,00	0,00	695,00
		733/2022	244,00	0,00	-244,00	0,00
		871/2022	365,51	365,51	0,00	0,00
		2230/2022	231,80	231,80	0,00	0,00
		2405/2022	9.508,36	9.508,36	0,00	0,00
		2406/2022	2.262,99	2.262,99	0,00	0,00
		2407/2022	808,21	0,00	-808,21	0,00
		2560/2022	26.285,80	26.285,80	0,00	0,00
		<b>Totale 2022</b>	51.165,58	48.951,57	-1.052,21	1.161,80
		39/2023	655,75	278,43	-331,67	45,65
		158/2023	3.416,00	0,00	0,00	3.416,00
		159/2023	20.496,00	10.248,00	0,00	10.248,00
		228/2023	2.000,00	680,27	-899,56	420,17
		229/2023	204,00	204,00	0,00	0,00

## Bilancio CONSUNTIVO ESERCIZIO 2023

### Elenco Residui Passivi per anno di provenienza

Missione Programma Titolo	Descrizione	Impegni	Importo Iniziale	Pagamenti	Variazioni	Importo da Conservare
01021	Servizi istituzionali, generali e di gestione-Segreteria generale-Spese correnti	277/2023	1.689,51	1.689,51	0,00	0,00
		278/2023	1.799,53	1.799,53	0,00	0,00
		344/2023	436,00	436,00	0,00	0,00
		404/2023	838,40	838,40	0,00	0,00
		405/2023	142,94	142,94	0,00	0,00
		435/2023	299,43	299,43	0,00	0,00
		497/2023	1.736,97	1.736,97	0,00	0,00
		498/2023	1.852,62	1.852,62	0,00	0,00
		594/2023	862,32	862,32	0,00	0,00
		595/2023	135,34	135,34	0,00	0,00
		625/2023	307,97	307,97	0,00	0,00
		670/2023	1.500,00	1.670,00	170,00	0,00
		701/2023	1.711,88	1.711,88	0,00	0,00
		702/2023	1.824,53	1.824,53	0,00	0,00
		783/2023	849,67	849,67	0,00	0,00
		784/2023	135,34	135,34	0,00	0,00
		817/2023	303,45	303,45	0,00	0,00
		882/2023	1.625,35	1.625,35	0,00	0,00
		883/2023	1.824,53	1.824,53	0,00	0,00
		937/2023	1.296,00	1.389,62	93,62	0,00
		963/2023	829,08	829,08	0,00	0,00
		964/2023	131,03	131,03	0,00	0,00
		997/2023	296,09	296,09	0,00	0,00
		1067/2023	1.625,35	1.625,35	0,00	0,00
		1068/2023	1.824,53	1.824,53	0,00	0,00
1116/2023	136,58	136,58	0,00	0,00		
1181/2023	1.625,35	1.625,35	0,00	0,00		

## Bilancio CONSUNTIVO ESERCIZIO 2023

### Elenco Residui Passivi per anno di provenienza

Missione Programma Titolo	Descrizione	Impegni	Importo Iniziale	Pagamenti	Variazioni	Importo da Conservare
01021	Servizi istituzionali, generali e di gestione-Segreteria generale-Spese correnti	1182/2023	1.824,36	1.824,36	0,00	0,00
		1248/2023	829,08	829,08	0,00	0,00
		1249/2023	131,03	131,03	0,00	0,00
		1282/2023	296,09	296,09	0,00	0,00
		1370/2023	829,10	829,10	0,00	0,00
		1371/2023	131,03	131,03	0,00	0,00
		1404/2023	296,07	296,07	0,00	0,00
		1456/2023	1.625,35	1.625,35	0,00	0,00
		1457/2023	1.824,53	1.824,53	0,00	0,00
		1501/2023	4.821,97	4.821,97	0,00	0,00
		1502/2023	1.147,63	1.147,63	0,00	0,00
		1503/2023	409,87	409,86	-0,01	0,00
		1554/2023	1.625,35	1.625,35	0,00	0,00
		1555/2023	1.824,53	1.824,53	0,00	0,00
		1601/2023	829,08	829,08	0,00	0,00
		1602/2023	131,03	131,03	0,00	0,00
		1635/2023	296,09	296,09	0,00	0,00
		1739/2023	829,08	829,08	0,00	0,00
		1740/2023	131,03	131,03	0,00	0,00
		1773/2023	296,09	296,09	0,00	0,00
		1827/2023	1.625,35	1.625,35	0,00	0,00
		1828/2023	1.824,53	1.824,53	0,00	0,00
		1913/2023	1.625,35	1.625,35	0,00	0,00
		1914/2023	1.824,53	1.824,53	0,00	0,00
		1958/2023	829,08	829,08	0,00	0,00
		1959/2023	131,03	131,03	0,00	0,00
1992/2023	296,09	296,09	0,00	0,00		

## Bilancio CONSUNTIVO ESERCIZIO 2023

### Elenco Residui Passivi per anno di provenienza

Missione Programma Titolo	Descrizione	Impegni	Importo Iniziale	Pagamenti	Variazioni	Importo da Conservare
01021	Servizi istituzionali, generali e di gestione-Segreteria generale-Spese correnti	2101/2023	829,08	829,08	0,00	0,00
		2102/2023	131,03	131,03	0,00	0,00
		2135/2023	296,09	296,09	0,00	0,00
		2191/2023	1.625,35	1.625,35	0,00	0,00
		2192/2023	1.824,53	1.824,53	0,00	0,00
		2232/2023	244,00	244,00	0,00	0,00
		2273/2023	4.953,20	0,00	0,00	4.953,20
		2300/2023	6.774,79	6.774,79	0,00	0,00
		2344/2023	829,08	829,08	0,00	0,00
		2345/2023	131,03	131,03	0,00	0,00
		2376/2023	296,09	296,09	0,00	0,00
		2482/2023	5.333,05	0,00	0,00	5.333,05
		2483/2023	1.269,27	0,00	0,00	1.269,27
		2484/2023	453,31	0,00	0,00	453,31
		2499/2023	1.526,22	1.526,22	0,00	0,00
		2500/2023	262,04	262,04	0,00	0,00
2531/2023	487,83	487,83	0,00	0,00		
		<b>Totale 2023</b>	109.961,88	82.855,61	-967,62	26.138,65
		<b>Totale Codice 01021</b>	166.872,46	137.297,18	-2.019,83	27.555,45
01031	Servizi istituzionali, generali e di gestione-Gestione economica, finanziaria, programmazione e provveditorato-Spese correnti	128/2020	165,08	0,00	0,00	165,08
		205/2020	21,64	0,00	0,00	21,64
		<b>Totale 2020</b>	186,72	0,00	0,00	186,72
		1299/2021	848,43	0,00	0,00	848,43
		<b>Totale 2021</b>	848,43	0,00	0,00	848,43
		1/2022	1.769,95	690,11	-1.079,84	0,00
		29/2022	138,20	138,20	0,00	0,00

## Bilancio CONSUNTIVO ESERCIZIO 2023

### Elenco Residui Passivi per anno di provenienza

Missione Programma Titolo	Descrizione	Impegni	Importo Iniziale	Pagamenti	Variazioni	Importo da Conservare
01031	Servizi istituzionali, generali e di gestione-Gestione economica, finanziaria, programmazione e provveditorato-Spese correnti	74/2022	70,98	70,98	0,00	0,00
		90/2022	494,62	0,00	-494,62	0,00
		94/2022	159,10	159,10	0,00	0,00
		97/2022	4.508,92	4.161,36	-347,56	0,00
		164/2022	11.431,04	11.412,62	-18,42	0,00
		315/2022	214,35	175,68	-38,67	0,00
		445/2022	107,10	107,10	0,00	0,00
		530/2022	2.737,59	2.735,52	-2,07	0,00
		531/2022	2.797,47	894,12	-1.903,35	0,00
		870/2022	50,33	50,33	0,00	0,00
		957/2022	581,50	581,50	0,00	0,00
		1061/2022	70,91	70,91	0,00	0,00
		1531/2022	10,80	0,00	0,00	10,80
		1532/2022	45.085,04	45.085,04	0,00	0,00
		1895/2022	911,56	911,56	0,00	0,00
		2404/2022	32,51	0,00	-32,51	0,00
		<b>Totale 2022</b>	71.171,97	67.244,13	-3.917,04	10,80
		2/2023	1.043,00	663,53	-65,00	314,47
		4/2023	1.476,80	1.476,80	0,00	0,00
		7/2023	2.072,19	2.021,05	300,00	351,14
		8/2023	636,40	318,20	0,00	318,20
		10/2023	47.277,36	33.228,17	-11.353,36	2.695,83
		45/2023	710,04	527,04	0,00	183,00
		79/2023	1.570,09	1.629,38	59,29	0,00
		89/2023	238,17	183,48	-54,69	0,00
		90/2023	33,67	0,00	-33,67	0,00
		93/2023	311,33	0,00	-311,33	0,00

## Bilancio CONSUNTIVO ESERCIZIO 2023

### Elenco Residui Passivi per anno di provenienza

Missione Programma Titolo	Descrizione	Impegni	Importo Iniziale	Pagamenti	Variazioni	Importo da Conservare
01031	Servizi istituzionali, generali e di gestione-Gestione economica, finanziaria, programmazione e provveditorato-Spese correnti	109/2023	2.577,37	2.265,99	130,75	442,13
		123/2023	2.335,08	2.412,55	90,99	13,52
		128/2023	500,00	0,00	-500,00	0,00
		129/2023	800,00	0,00	-800,00	0,00
		131/2023	1.220,00	643,19	-576,81	0,00
		132/2023	1.251,54	720,41	-531,13	0,00
		139/2023	4.000,00	3.418,29	54,13	635,84
		142/2023	557,93	622,41	64,48	0,00
		143/2023	9.257,03	8.934,84	616,03	938,22
		149/2023	179,99	179,99	0,00	0,00
		150/2023	179,99	179,99	0,00	0,00
		151/2023	385,84	385,84	0,00	0,00
		152/2023	1.779,00	1.779,00	0,00	0,00
		153/2023	732,00	732,00	0,00	0,00
		154/2023	240,00	240,00	0,00	0,00
		157/2023	600,00	212,90	-387,10	0,00
		167/2023	27.000,00	15.045,67	-8.620,03	3.334,30
		176/2023	829,11	0,00	0,00	829,11
		189/2023	7.200,00	18.060,28	10.860,28	0,00
		224/2023	1.310,28	1.310,28	0,00	0,00
		230/2023	2.059,69	1.809,32	700,00	950,37
		232/2023	2.878,68	2.590,51	-279,14	9,03
		263/2023	898,35	898,35	0,00	0,00
		276/2023	1.606,46	1.606,46	0,00	0,00
284/2023	1.653,57	1.653,57	0,00	0,00		
285/2023	7.681,67	7.681,67	0,00	0,00		
320/2023	4.000,00	4.085,91	85,91	0,00		



## Bilancio CONSUNTIVO ESERCIZIO 2023

### Elenco Residui Passivi per anno di provenienza

Missione Programma Titolo	Descrizione	Impegni	Importo Iniziale	Pagamenti	Variazioni	Importo da Conservare
01031	Servizi istituzionali, generali e di gestione-Gestione economica, finanziaria, programmazione e provveditorato-Spese correnti	321/2023	228,93	760,68	531,75	0,00
		322/2023	205,00	204,96	-0,04	0,00
		323/2023	215,00	212,28	-2,72	0,00
		325/2023	15.000,00	6.466,35	-2.580,00	5.953,65
		326/2023	990,00	0,00	-66,00	924,00
		327/2023	30,00	0,00	0,00	30,00
		343/2023	118,00	118,00	0,00	0,00
		348/2023	663,00	663,00	0,00	0,00
		384/2023	50,00	50,00	0,00	0,00
		402/2023	382,34	382,34	0,00	0,00
		403/2023	46,16	46,16	0,00	0,00
		414/2023	2.248,80	2.248,80	0,00	0,00
		415/2023	351,63	351,63	0,00	0,00
		433/2023	136,54	136,54	0,00	0,00
		440/2023	803,13	803,13	0,00	0,00
		478/2023	2.867,91	2.721,21	-146,70	0,00
		480/2023	1.506,70	1.506,70	0,00	0,00
		496/2023	1.653,86	1.653,86	0,00	0,00
		504/2023	1.701,07	1.701,07	0,00	0,00
		505/2023	7.887,83	7.887,83	0,00	0,00
		581/2023	500,00	2.676,11	2.240,18	64,07
		592/2023	393,62	393,62	0,00	0,00
		593/2023	46,08	46,08	0,00	0,00
		604/2023	2.309,15	2.309,15	0,00	0,00
		605/2023	351,03	351,03	0,00	0,00
623/2023	140,58	140,58	0,00	0,00		
630/2023	824,68	824,68	0,00	0,00		

## Bilancio CONSUNTIVO ESERCIZIO 2023

### Elenco Residui Passivi per anno di provenienza

Missione Programma Titolo	Descrizione	Impegni	Importo Iniziale	Pagamenti	Variazioni	Importo da Conservare
01031	Servizi istituzionali, generali e di gestione-Gestione economica, finanziaria, programmazione e provveditorato-Spese correnti	700/2023	1.628,77	1.628,77	0,00	0,00
		708/2023	1.675,99	1.675,99	0,00	0,00
		709/2023	7.778,72	7.778,72	0,00	0,00
		763/2023	1,00	52,92	93,08	41,16
		765/2023	52.000,00	15.561,60	0,00	36.438,40
		769/2023	199,47	199,47	0,00	0,00
		771/2023	9.007,59	9.007,59	0,00	0,00
		781/2023	387,65	387,65	0,00	0,00
		782/2023	46,08	46,08	0,00	0,00
		793/2023	2.277,21	2.277,21	0,00	0,00
		794/2023	351,03	351,03	0,00	0,00
		815/2023	138,44	138,44	0,00	0,00
		822/2023	813,28	813,28	0,00	0,00
		881/2023	1.628,77	1.628,77	0,00	0,00
		889/2023	1.675,99	1.675,99	0,00	0,00
		890/2023	7.778,72	7.778,72	0,00	0,00
		917/2023	79,30	79,30	0,00	0,00
		921/2023	2,00	2,00	0,00	0,00
		929/2023	1.042,37	1.024,30	0,00	18,07
		930/2023	660,00	2.587,19	1.927,19	0,00
		949/2023	124,01	124,01	0,00	0,00
		961/2023	387,65	387,65	0,00	0,00
		962/2023	46,08	46,08	0,00	0,00
		973/2023	2.277,21	2.277,21	0,00	0,00
974/2023	351,03	351,03	0,00	0,00		
995/2023	138,44	138,44	0,00	0,00		
1002/2023	813,29	813,29	0,00	0,00		

## Bilancio CONSUNTIVO ESERCIZIO 2023

### Elenco Residui Passivi per anno di provenienza

Missione Programma Titolo	Descrizione	Impegni	Importo Iniziale	Pagamenti	Variazioni	Importo da Conservare
01031	Servizi istituzionali, generali e di gestione-Gestione economica, finanziaria, programmazione e provveditorato-Spese correnti	1066/2023	1.628,77	1.628,77	0,00	0,00
		1074/2023	1.675,99	1.675,99	0,00	0,00
		1075/2023	7.778,72	7.778,72	0,00	0,00
		1114/2023	453,94	436,89	-17,05	0,00
		1115/2023	187,34	185,79	-1,55	0,00
		1162/2023	3.811,28	3.811,28	0,00	0,00
		1180/2023	1.628,77	1.628,77	0,00	0,00
		1188/2023	1.675,99	1.675,99	0,00	0,00
		1189/2023	7.778,72	7.778,72	0,00	0,00
		1246/2023	387,65	387,65	0,00	0,00
		1247/2023	46,08	46,08	0,00	0,00
		1258/2023	2.277,22	2.277,22	0,00	0,00
		1259/2023	351,03	351,03	0,00	0,00
		1280/2023	138,44	138,44	0,00	0,00
		1287/2023	813,28	813,28	0,00	0,00
		1368/2023	387,65	387,65	0,00	0,00
		1369/2023	46,08	46,08	0,00	0,00
		1380/2023	2.277,21	2.277,21	0,00	0,00
		1381/2023	351,03	351,03	0,00	0,00
		1402/2023	138,44	138,44	0,00	0,00
		1409/2023	813,26	813,26	0,00	0,00
		1455/2023	1.628,77	1.628,77	0,00	0,00
		1463/2023	1.675,99	1.675,99	0,00	0,00
		1464/2023	7.778,72	7.778,72	0,00	0,00
		1553/2023	1.628,77	1.628,77	0,00	0,00
1561/2023	1.675,99	1.675,99	0,00	0,00		
1562/2023	7.778,72	7.778,72	0,00	0,00		

## Bilancio CONSUNTIVO ESERCIZIO 2023

### Elenco Residui Passivi per anno di provenienza

Missione Programma Titolo	Descrizione	Impegni	Importo Iniziale	Pagamenti	Variazioni	Importo da Conservare
01031	Servizi istituzionali, generali e di gestione-Gestione economica, finanziaria, programmazione e provveditorato-Spese correnti	1599/2023	387,65	387,65	0,00	0,00
		1600/2023	46,08	46,08	0,00	0,00
		1611/2023	2.277,21	2.277,21	0,00	0,00
		1612/2023	351,03	351,03	0,00	0,00
		1633/2023	138,44	138,44	0,00	0,00
		1640/2023	813,29	813,29	0,00	0,00
		1688/2023	70,00	70,00	0,00	0,00
		1737/2023	387,65	387,65	0,00	0,00
		1738/2023	46,08	46,08	0,00	0,00
		1749/2023	2.277,21	2.277,21	0,00	0,00
		1750/2023	351,03	351,03	0,00	0,00
		1771/2023	138,44	138,44	0,00	0,00
		1778/2023	813,29	813,29	0,00	0,00
		1826/2023	1.628,77	1.628,77	0,00	0,00
		1834/2023	1.675,99	1.675,99	0,00	0,00
		1835/2023	7.127,29	7.127,29	0,00	0,00
		1867/2023	52,40	52,40	0,00	0,00
		1900/2023	84,88	84,88	0,00	0,00
		1912/2023	1.864,19	1.864,19	0,00	0,00
		1920/2023	1.675,99	1.675,99	0,00	0,00
		1921/2023	5.907,22	5.907,22	0,00	0,00
		1956/2023	387,65	387,65	0,00	0,00
		1957/2023	46,08	46,08	0,00	0,00
		1968/2023	2.118,92	2.118,92	0,00	0,00
1969/2023	319,31	319,31	0,00	0,00		
1990/2023	138,44	138,44	0,00	0,00		
1997/2023	756,75	756,75	0,00	0,00		

## Bilancio CONSUNTIVO ESERCIZIO 2023

### Elenco Residui Passivi per anno di provenienza

Missione Programma Titolo	Descrizione	Impegni	Importo Iniziale	Pagamenti	Variazioni	Importo da Conservare
01031	Servizi istituzionali, generali e di gestione-Gestione economica, finanziaria, programmazione e provveditorato-Spese correnti	2051/2023	842,73	842,73	0,00	0,00
		2061/2023	159,09	0,00	-159,09	0,00
		2099/2023	443,67	443,67	0,00	0,00
		2100/2023	51,60	51,60	0,00	0,00
		2111/2023	1.822,10	1.822,10	0,00	0,00
		2112/2023	256,14	256,14	0,00	0,00
		2133/2023	158,46	158,46	0,00	0,00
		2140/2023	650,75	650,75	0,00	0,00
		2190/2023	1.864,19	1.864,19	0,00	0,00
		2197/2023	1.675,99	1.675,99	0,00	0,00
		2198/2023	5.907,22	5.907,22	0,00	0,00
		2242/2023	502,70	0,00	0,00	502,70
		2259/2023	263,23	263,23	0,00	0,00
		2299/2023	3.682,58	3.682,58	0,00	0,00
		2305/2023	3.310,01	3.310,01	0,00	0,00
		2306/2023	11.752,11	11.752,11	0,00	0,00
		2342/2023	443,67	443,67	0,00	0,00
		2343/2023	51,60	51,60	0,00	0,00
		2352/2023	1.822,10	1.822,10	0,00	0,00
		2353/2023	256,14	256,14	0,00	0,00
		2374/2023	158,46	158,46	0,00	0,00
		2380/2023	650,75	650,75	0,00	0,00
		2497/2023	1.404,95	1.404,95	0,00	0,00
		2498/2023	103,20	103,20	0,00	0,00
		2507/2023	2.033,82	2.033,82	0,00	0,00
2508/2023	512,28	512,28	0,00	0,00		
2529/2023	313,02	313,02	0,00	0,00		

## Bilancio CONSUNTIVO ESERCIZIO 2023

### Elenco Residui Passivi per anno di provenienza

Missione Programma Titolo	Descrizione	Impegni	Importo Iniziale	Pagamenti	Variazioni	Importo da Conservare
01031	Servizi istituzionali, generali e di gestione-Gestione economica, finanziaria, programmazione e provveditorato-Spese correnti	2535/2023	1.292,62	1.292,62	0,00	0,00
		2598/2023	25,49	0,00	0,00	25,49
		<b>Totale 2023</b>	405.149,56	341.405,51	-8.731,35	55.012,70
		<b>Totale Codice 01031</b>	477.356,68	408.649,64	-12.648,39	56.058,65
01041	Servizi istituzionali, generali e di gestione-Gestione delle entrate tributarie e servizi fiscali-Spese correnti	706/2015	984,18	0,00	0,00	984,18
		2203/2015	7.927,79	0,00	0,00	7.927,79
		<b>Totale 2015</b>	8.911,97	0,00	0,00	8.911,97
		13/2016	5.143,89	0,00	0,00	5.143,89
		854/2016	899,56	0,00	-899,56	0,00
		1858/2016	8.681,48	0,00	0,00	8.681,48
		<b>Totale 2016</b>	14.724,93	0,00	-899,56	13.825,37
		1467/2017	8.807,88	0,00	0,00	8.807,88
		<b>Totale 2017</b>	8.807,88	0,00	0,00	8.807,88
		1245/2018	7.240,52	0,00	0,00	7.240,52
		<b>Totale 2018</b>	7.240,52	0,00	0,00	7.240,52
		1314/2019	28.798,11	0,00	0,00	28.798,11
		1570/2019	200,00	200,00	0,00	0,00
		<b>Totale 2019</b>	28.998,11	200,00	0,00	28.798,11
		1785/2020	1.829,61	0,00	0,00	1.829,61
		1788/2020	250,00	0,00	0,00	250,00
		1789/2020	250,00	0,00	0,00	250,00
		1985/2020	11.247,48	0,00	0,00	11.247,48
		<b>Totale 2020</b>	13.577,09	0,00	0,00	13.577,09
		117/2021	104.949,43	65.593,75	0,00	39.355,68
		119/2021	250,00	0,00	0,00	250,00
		120/2021	250,00	0,00	0,00	250,00

## Bilancio CONSUNTIVO ESERCIZIO 2023

### Elenco Residui Passivi per anno di provenienza

Missione Programma Titolo	Descrizione	Impegni	Importo Iniziale	Pagamenti	Variazioni	Importo da Conservare
01041	Servizi istituzionali, generali e di gestione-Gestione delle entrate tributarie e servizi fiscali-Spese correnti	124/2021	20.888,17	0,00	0,00	20.888,17
		475/2021	75,00	0,00	-75,00	0,00
		1763/2021	36.291,37	36.291,37	0,00	0,00
		2143/2021	62,50	0,00	-62,50	0,00
		2734/2021	25.224,86	0,00	0,00	25.224,86
		2735/2021	8.000,00	0,00	0,00	8.000,00
		2736/2021	23.841,63	0,00	0,00	23.841,63
		<b>Totale 2021</b>	219.832,96	101.885,12	-137,50	117.810,34
		52/2022	41.554,83	0,00	0,00	41.554,83
		54/2022	250,00	0,00	0,00	250,00
		55/2022	250,00	0,00	0,00	250,00
		111/2022	54.000,00	53.233,80	-766,20	0,00
		173/2022	1.094,34	1.094,34	0,00	0,00
		186/2022	8.297,52	8.297,52	0,00	0,00
		223/2022	3.491,10	2.373,31	-1.117,79	0,00
		340/2022	1.231,19	1.171,83	-59,36	0,00
		341/2022	88,89	18,73	-70,16	0,00
		1120/2022	750,00	0,00	0,00	750,00
		1281/2022	7.046,79	7.046,79	0,00	0,00
		1282/2022	62.531,97	0,00	0,00	62.531,97
		1417/2022	817,84	553,66	-264,18	0,00
		2568/2022	50.499,97	50.499,97	0,00	0,00
		<b>Totale 2022</b>	231.904,44	124.289,95	-2.277,69	105.336,80
		44/2023	25.440,59	21.672,28	0,00	3.768,31
		97/2023	70.468,03	68.433,61	6.000,00	8.034,42
		98/2023	62.531,97	0,00	-31.000,00	31.531,97
		160/2023	4.270,00	3.330,60	170,80	1.110,20

## Bilancio CONSUNTIVO ESERCIZIO 2023

### Elenco Residui Passivi per anno di provenienza

Missione Programma Titolo	Descrizione	Impegni	Importo Iniziale	Pagamenti	Variazioni	Importo da Conservare
01041	Servizi istituzionali, generali e di gestione-Gestione delle entrate tributarie e servizi fiscali-Spese correnti	181/2023	74.513,00	74.541,10	6.275,52	6.247,42
		182/2023	5.847,00	5.847,00	0,00	0,00
		237/2023	1.086,21	1.086,21	0,00	0,00
		271/2023	6.482,00	6.482,00	0,00	0,00
		286/2023	2.446,17	2.446,17	0,00	0,00
		287/2023	5.350,60	5.350,60	0,00	0,00
		335/2023	1.098,00	0,00	-1.098,00	0,00
		349/2023	369,00	369,00	0,00	0,00
		350/2023	161,00	161,00	0,00	0,00
		388/2023	1.000,00	1.000,00	0,00	0,00
		416/2023	1.290,72	1.290,72	0,00	0,00
		417/2023	217,79	217,79	0,00	0,00
		418/2023	593,82	593,82	0,00	0,00
		419/2023	129,30	129,30	0,00	0,00
		441/2023	672,49	672,49	0,00	0,00
		506/2023	2.501,72	2.501,72	0,00	0,00
		507/2023	5.513,41	5.513,41	0,00	0,00
		528/2023	1.013,09	1.013,09	0,00	0,00
		541/2023	3.050,00	3.050,00	0,00	0,00
		542/2023	1.300,00	527,46	-327,64	444,90
		543/2023	3.600,00	3.600,00	0,00	0,00
		544/2023	2.500,00	1.302,63	0,00	1.197,37
		545/2023	200,00	83,59	0,00	116,41
		556/2023	300,00	97,75	0,00	202,25
		606/2023	1.327,92	1.327,92	0,00	0,00
		607/2023	217,41	217,41	0,00	0,00
608/2023	607,03	607,03	0,00	0,00		



## Bilancio CONSUNTIVO ESERCIZIO 2023

### Elenco Residui Passivi per anno di provenienza

Missione Programma Titolo	Descrizione	Impegni	Importo Iniziale	Pagamenti	Variazioni	Importo da Conservare
01041	Servizi istituzionali, generali e di gestione-Gestione delle entrate tributarie e servizi fiscali-Spese correnti	609/2023	129,18	129,18	0,00	0,00
		631/2023	691,03	691,03	0,00	0,00
		688/2023	6.405,50	6.405,50	0,00	0,00
		710/2023	2.472,70	2.472,70	0,00	0,00
		711/2023	5.761,15	5.761,15	0,00	0,00
		748/2023	584,68	584,68	0,00	0,00
		795/2023	1.388,40	1.388,40	0,00	0,00
		796/2023	233,66	233,66	0,00	0,00
		797/2023	600,12	600,12	0,00	0,00
		798/2023	129,18	129,18	0,00	0,00
		823/2023	710,19	710,19	0,00	0,00
		891/2023	2.472,70	2.472,70	0,00	0,00
		892/2023	3.771,90	3.771,90	0,00	0,00
		945/2023	20.646,37	0,00	0,00	20.646,37
		975/2023	907,07	907,07	0,00	0,00
		976/2023	143,51	143,51	0,00	0,00
		977/2023	600,12	600,12	0,00	0,00
		978/2023	129,18	129,18	0,00	0,00
		1003/2023	538,24	538,24	0,00	0,00
		1076/2023	2.472,70	2.472,70	0,00	0,00
		1077/2023	3.772,28	3.772,28	0,00	0,00
		1139/2023	40.000,00	0,00	0,00	40.000,00
		1148/2023	3.781,00	3.781,00	0,00	0,00
		1190/2023	2.472,70	2.472,70	0,00	0,00
1191/2023	3.772,28	3.772,28	0,00	0,00		
1217/2023	526,13	526,13	0,00	0,00		
1260/2023	907,04	907,04	0,00	0,00		

## Bilancio CONSUNTIVO ESERCIZIO 2023

### Elenco Residui Passivi per anno di provenienza

Missione Programma Titolo	Descrizione	Impegni	Importo Iniziale	Pagamenti	Variazioni	Importo da Conservare
01041	Servizi istituzionali, generali e di gestione-Gestione delle entrate tributarie e servizi fiscali-Spese correnti	1261/2023	143,51	143,51	0,00	0,00
		1262/2023	600,12	600,12	0,00	0,00
		1263/2023	129,18	129,18	0,00	0,00
		1288/2023	538,27	538,27	0,00	0,00
		1382/2023	907,04	907,04	0,00	0,00
		1383/2023	143,51	143,51	0,00	0,00
		1384/2023	600,12	600,12	0,00	0,00
		1385/2023	129,18	129,18	0,00	0,00
		1410/2023	538,26	538,26	0,00	0,00
		1465/2023	2.472,70	2.472,70	0,00	0,00
		1466/2023	3.772,28	3.772,28	0,00	0,00
		1525/2023	976,00	976,00	0,00	0,00
		1533/2023	1.548,96	1.548,96	0,00	0,00
		1563/2023	2.410,55	2.410,55	0,00	0,00
		1564/2023	3.772,28	3.772,28	0,00	0,00
		1613/2023	907,04	907,04	0,00	0,00
		1614/2023	143,51	143,51	0,00	0,00
		1615/2023	600,12	600,12	0,00	0,00
		1616/2023	129,18	129,18	0,00	0,00
		1641/2023	538,27	538,27	0,00	0,00
		1711/2023	10.170,00	0,00	0,00	10.170,00
		1712/2023	2.330,00	0,00	0,00	2.330,00
		1751/2023	907,04	907,04	0,00	0,00
		1752/2023	143,51	143,51	0,00	0,00
		1753/2023	605,72	605,72	0,00	0,00
		1754/2023	129,18	129,18	0,00	0,00
1779/2023	532,89	532,89	0,00	0,00		

## Bilancio CONSUNTIVO ESERCIZIO 2023

### Elenco Residui Passivi per anno di provenienza

Missione Programma Titolo	Descrizione	Impegni	Importo Iniziale	Pagamenti	Variazioni	Importo da Conservare
01041	Servizi istituzionali, generali e di gestione-Gestione delle entrate tributarie e servizi fiscali-Spese correnti	1836/2023	2.472,70	2.472,70	0,00	0,00
		1837/2023	3.852,10	3.852,10	0,00	0,00
		1878/2023	1.211,06	1.211,06	0,00	0,00
		1899/2023	486,78	486,78	0,00	0,00
		1922/2023	2.505,81	2.505,81	0,00	0,00
		1923/2023	5.639,30	5.639,30	0,00	0,00
		1970/2023	926,13	926,13	0,00	0,00
		1971/2023	132,74	132,74	0,00	0,00
		1972/2023	600,12	600,12	0,00	0,00
		1973/2023	129,18	129,18	0,00	0,00
		1998/2023	545,06	545,06	0,00	0,00
		2113/2023	1.361,20	1.361,20	0,00	0,00
		2114/2023	222,03	222,03	0,00	0,00
		2115/2023	608,16	608,16	0,00	0,00
		2116/2023	131,52	131,52	0,00	0,00
		2141/2023	703,34	703,34	0,00	0,00
		2199/2023	2.505,81	2.505,81	0,00	0,00
		2200/2023	5.719,47	5.719,47	0,00	0,00
		2286/2023	1.177,45	1.177,45	0,00	0,00
		2289/2023	2.216,00	2.216,00	0,00	0,00
		2307/2023	4.930,96	4.930,96	0,00	0,00
		2308/2023	9.637,16	9.637,16	0,00	0,00
		2354/2023	1.380,29	1.380,29	0,00	0,00
		2355/2023	211,24	211,24	0,00	0,00
2356/2023	608,16	608,16	0,00	0,00		
2357/2023	131,52	131,52	0,00	0,00		
2381/2023	710,16	710,16	0,00	0,00		

## Bilancio CONSUNTIVO ESERCIZIO 2023

### Elenco Residui Passivi per anno di provenienza

Missione Programma Titolo	Descrizione	Impegni	Importo Iniziale	Pagamenti	Variazioni	Importo da Conservare
01041	Servizi istituzionali, generali e di gestione-Gestione delle entrate tributarie e servizi fiscali-Spese correnti	2458/2023	4.605,72	4.605,72	0,00	0,00
		2509/2023	2.377,16	2.377,16	0,00	0,00
		2510/2023	380,27	380,27	0,00	0,00
		2511/2023	1.164,32	1.164,32	0,00	0,00
		2512/2023	261,29	261,29	0,00	0,00
		2536/2023	1.264,33	1.264,33	0,00	0,00
		2604/2023	1.230,75	0,00	0,00	1.230,75
		<b>Totale 2023</b>	489.974,99	342.965,30	-19.979,32	127.030,37
		<b>Totale Codice 01041</b>	1.023.972,89	569.340,37	-23.294,07	431.338,45
01051	Servizi istituzionali, generali e di gestione-Gestione dei beni demaniali e patrimoniali-Spese correnti	2345/2021	3.782,00	0,00	0,00	3.782,00
		<b>Totale 2021</b>	3.782,00	0,00	0,00	3.782,00
		6/2022	747,08	747,08	0,00	0,00
		13/2022	291,42	291,42	0,00	0,00
		473/2022	719,03	0,00	0,00	719,03
		932/2022	1.341,59	0,00	0,00	1.341,59
		933/2022	8.433,56	8.433,56	0,00	0,00
		934/2022	7.109,23	3.815,10	-3.150,85	143,28
		2016/2022	1.098,00	1.098,00	0,00	0,00
		2037/2022	3.375,30	2.451,65	-923,65	0,00
		2321/2022	797,07	797,07	0,00	0,00
		2337/2022	6.100,18	6.100,18	0,00	0,00
		2339/2022	718,88	718,88	0,00	0,00
		2398/2022	6.641,92	6.641,92	0,00	0,00
		2523/2022	909,13	909,13	0,00	0,00
		<b>Totale 2022</b>	38.282,39	32.003,99	-4.074,50	2.203,90
		33/2023	6.954,00	0,00	-62,70	6.891,30

## Bilancio CONSUNTIVO ESERCIZIO 2023

### Elenco Residui Passivi per anno di provenienza

Missione Programma Titolo	Descrizione	Impegni	Importo Iniziale	Pagamenti	Variazioni	Importo da Conservare
01051	Servizi istituzionali, generali e di gestione-Gestione dei beni demaniali e patrimoniali-Spese correnti	36/2023	3.782,00	0,00	0,00	3.782,00
		47/2023	291,42	0,00	0,00	291,42
		60/2023	747,08	0,00	0,00	747,08
		61/2023	9.959,00	9.938,50	-20,50	0,00
		67/2023	610,00	610,00	0,00	0,00
		68/2023	850,00	829,65	-20,35	0,00
		69/2023	78,00	0,00	0,00	78,00
		70/2023	52,00	0,00	0,00	52,00
		71/2023	52,00	0,00	0,00	52,00
		81/2023	20.944,44	20.839,77	-104,67	0,00
		82/2023	20.944,44	19.075,50	-104,67	1.764,27
		133/2023	5.151,41	5.224,92	1.500,00	1.426,49
		226/2023	1.398,12	1.398,12	0,00	0,00
		351/2023	672,00	672,00	0,00	0,00
		376/2023	1.100,53	1.100,53	0,00	0,00
		481/2023	4.629,11	4.629,11	0,00	0,00
		552/2023	6.547,51	6.547,51	0,00	0,00
		553/2023	2.753,16	2.753,16	0,00	0,00
		712/2023	1.595,05	1.595,05	0,00	0,00
		799/2023	387,23	387,23	0,00	0,00
		800/2023	78,06	78,06	0,00	0,00
		824/2023	138,30	138,30	0,00	0,00
		893/2023	1.595,05	1.595,05	0,00	0,00
		938/2023	2.688,33	2.688,33	0,00	0,00
979/2023	387,23	387,23	0,00	0,00		
980/2023	78,06	78,06	0,00	0,00		
1004/2023	138,30	138,30	0,00	0,00		

## Bilancio CONSUNTIVO ESERCIZIO 2023

### Elenco Residui Passivi per anno di provenienza

Missione Programma Titolo	Descrizione	Impegni	Importo Iniziale	Pagamenti	Variazioni	Importo da Conservare
01051	Servizi istituzionali, generali e di gestione-Gestione dei beni demaniali e patrimoniali-Spese correnti	1078/2023	1.595,05	1.595,05	0,00	0,00
		1192/2023	1.595,05	1.595,05	0,00	0,00
		1236/2023	3.330,60	3.330,60	0,00	0,00
		1264/2023	387,23	387,23	0,00	0,00
		1265/2023	78,06	78,06	0,00	0,00
		1289/2023	138,30	138,30	0,00	0,00
		1386/2023	387,23	387,23	0,00	0,00
		1387/2023	78,06	78,06	0,00	0,00
		1411/2023	138,30	138,30	0,00	0,00
		1467/2023	1.595,05	1.595,05	0,00	0,00
		1514/2023	1.952,00	1.952,00	0,00	0,00
		1565/2023	1.594,36	1.594,36	0,00	0,00
		1617/2023	387,24	387,24	0,00	0,00
		1618/2023	78,06	78,06	0,00	0,00
		1642/2023	138,30	138,30	0,00	0,00
		1755/2023	387,30	387,30	0,00	0,00
		1756/2023	78,06	78,06	0,00	0,00
		1780/2023	138,24	138,24	0,00	0,00
		1838/2023	1.595,05	1.595,05	0,00	0,00
		1924/2023	1.589,78	1.589,78	0,00	0,00
		1974/2023	387,23	387,23	0,00	0,00
		1975/2023	78,06	78,06	0,00	0,00
		1999/2023	138,30	138,30	0,00	0,00
		2070/2023	170,75	170,75	0,00	0,00
2117/2023	385,96	385,96	0,00	0,00		
2118/2023	77,79	77,79	0,00	0,00		
2142/2023	137,84	137,84	0,00	0,00		

## Bilancio CONSUNTIVO ESERCIZIO 2023

### Elenco Residui Passivi per anno di provenienza

Missione Programma Titolo	Descrizione	Impegni	Importo Iniziale	Pagamenti	Variazioni	Importo da Conservare
01051	Servizi istituzionali, generali e di gestione-Gestione dei beni demaniali e patrimoniali- Spese correnti	2201/2023	1.589,78	1.589,78	0,00	0,00
		2225/2023	10.497,73	10.497,73	0,00	0,00
		2309/2023	2.919,45	2.919,45	0,00	0,00
		2358/2023	385,95	385,95	0,00	0,00
		2359/2023	77,79	77,79	0,00	0,00
		2382/2023	137,84	137,84	0,00	0,00
		2453/2023	1.549,96	0,00	0,00	1.549,96
		2456/2023	3.764,92	0,00	0,00	3.764,92
		2513/2023	708,77	708,77	0,00	0,00
		2514/2023	143,01	143,01	0,00	0,00
		2537/2023	253,13	253,13	0,00	0,00
		<b>Totale 2023</b>	135.267,41	116.055,08	1.187,11	20.399,44
		<b>Totale Codice 01051</b>	177.331,80	148.059,07	-2.887,39	26.385,34
01052	Servizi istituzionali, generali e di gestione-Gestione dei beni demaniali e patrimoniali- Spese in conto capitale	552/2019	1.370,21	0,00	-1.370,21	0,00
		1879/2019	694,02	0,00	0,00	694,02
		<b>Totale 2019</b>	2.064,23	0,00	-1.370,21	694,02
		559/2021	2.000,00	0,00	-2.000,00	0,00
		702/2021	634,89	0,00	-634,89	0,00
		2058/2021	2.099,64	0,00	0,00	2.099,64
		<b>Totale 2021</b>	4.734,53	0,00	-2.634,89	2.099,64
		1548/2022	20.384,62	20.384,62	0,00	0,00
		1549/2022	681,06	0,00	0,00	681,06
		1550/2022	21.095,38	21.095,38	0,00	0,00
		<b>Totale 2022</b>	42.161,06	41.480,00	0,00	681,06
		144/2023	78.690,00	65.843,40	-12.846,60	0,00
		145/2023	1.290,00	0,00	0,00	1.290,00

## Bilancio CONSUNTIVO ESERCIZIO 2023

### Elenco Residui Passivi per anno di provenienza

Missione Programma Titolo	Descrizione	Impegni	Importo Iniziale	Pagamenti	Variazioni	Importo da Conservare
01052	Servizi istituzionali, generali e di gestione-Gestione dei beni demaniali e patrimoniali- Spese in conto capitale	146/2023	31.624,00	31.624,00	0,00	0,00
		147/2023	1.081,66	1.081,66	0,00	0,00
		214/2023	532.190,31	444.789,81	0,00	87.400,50
		215/2023	15.638,55	0,00	0,00	15.638,55
		239/2023	610,00	610,00	0,00	0,00
		385/2023	50.020,00	50.020,00	0,00	0,00
		391/2023	24.370,00	24.370,00	0,00	0,00
		392/2023	252,04	252,04	0,00	0,00
		583/2023	1.342,00	1.342,00	0,00	0,00
		671/2023	5.891,98	5.891,98	0,00	0,00
		675/2023	120,00	120,00	0,00	0,00
		762/2023	450,00	450,00	0,00	0,00
		923/2023	6.087,80	6.087,80	0,00	0,00
		1113/2023	5.970,83	5.970,83	0,00	0,00
		1237/2023	5.404,60	5.404,60	0,00	0,00
		1353/2023	69.472,84	69.472,84	0,00	0,00
		1355/2023	4.148,00	4.148,00	0,00	0,00
		1496/2023	46.626,26	46.626,25	-0,01	0,00
		1498/2023	6.246,52	6.246,52	0,00	0,00
		1504/2023	2.159,70	2.159,70	0,00	0,00
		2058/2023	35.119,27	35.119,27	0,00	0,00
		2059/2023	16.666,67	16.666,67	0,00	0,00
		2060/2023	2.858,36	2.858,36	0,00	0,00
		2421/2023	5.978,00	0,00	0,00	5.978,00
		2436/2023	15.246,73	0,00	0,00	15.246,73
2451/2023	6.063,40	0,00	0,00	6.063,40		
2577/2023	6.093,90	0,00	-6.093,90	0,00		



## Bilancio CONSUNTIVO ESERCIZIO 2023

### Elenco Residui Passivi per anno di provenienza

Missione Programma Titolo	Descrizione	Impegni	Importo Iniziale	Pagamenti	Variazioni	Importo da Conservare
01052	Servizi istituzionali, generali e di gestione-Gestione dei beni demaniali e patrimoniali-Spese in conto capitale	2579/2023	50.821,19	0,00	-50.821,19	0,00
		2584/2023	47.611,43	0,00	-47.611,43	0,00
		2589/2023	3.800,30	0,00	0,00	3.800,30
		<b>Totale 2023</b>	1.079.946,34	827.155,73	-117.373,13	135.417,48
		<b>Totale Codice 01052</b>	1.128.906,16	868.635,73	-121.378,23	138.892,20
01061	Servizi istituzionali, generali e di gestione-Ufficio tecnico-Spese correnti	695/2015	201,64	0,00	0,00	201,64
		696/2015	847,24	0,00	0,00	847,24
		716/2015	72,02	0,00	0,00	72,02
		<b>Totale 2015</b>	1.120,90	0,00	0,00	1.120,90
		5/2016	201,64	0,00	0,00	201,64
		6/2016	847,24	0,00	0,00	847,24
		12/2016	72,01	0,00	0,00	72,01
		<b>Totale 2016</b>	1.120,89	0,00	0,00	1.120,89
		2/2017	403,30	0,00	0,00	403,30
		3/2017	1.694,50	0,00	0,00	1.694,50
		5/2017	144,03	0,00	0,00	144,03
		177/2017	369,23	0,00	0,00	369,23
		<b>Totale 2017</b>	2.611,06	0,00	0,00	2.611,06
		148/2018	627,33	0,00	0,00	627,33
		2249/2018	700,00	0,00	0,00	700,00
		<b>Totale 2018</b>	1.327,33	0,00	0,00	1.327,33
		131/2019	1.923,12	0,00	0,00	1.923,12
		132/2019	8.045,56	0,00	0,00	8.045,56
		142/2019	686,93	0,00	0,00	686,93
		2310/2019	700,00	0,00	0,00	700,00
		<b>Totale 2019</b>	11.355,61	0,00	0,00	11.355,61
		140/2020	2.856,00	0,00	0,00	2.856,00

## Bilancio CONSUNTIVO ESERCIZIO 2023

### Elenco Residui Passivi per anno di provenienza

Missione Programma Titolo	Descrizione	Impegni	Importo Iniziale	Pagamenti	Variazioni	Importo da Conservare
01061	Servizi istituzionali, generali e di gestione-Ufficio tecnico-Spese correnti	141/2020	12.000,00	0,00	0,00	12.000,00
		150/2020	1.020,00	0,00	0,00	1.020,00
		2413/2020	1.903,20	0,00	0,00	1.903,20
		2469/2020	500,00	0,00	0,00	500,00
		2619/2020	4.000,00	0,00	0,00	4.000,00
		<b>Totale 2020</b>	22.279,20	0,00	0,00	22.279,20
		2413/2021	6.000,00	0,00	0,00	6.000,00
		2716/2021	1.000,00	0,00	0,00	1.000,00
		<b>Totale 2021</b>	7.000,00	0,00	0,00	7.000,00
		3/2022	1.104,30	1.104,30	0,00	0,00
		33/2022	7.320,66	7.320,66	0,00	0,00
		168/2022	59,90	59,90	0,00	0,00
		174/2022	284,74	51,96	-232,78	0,00
		187/2022	2.856,00	0,00	0,00	2.856,00
		188/2022	12.000,00	0,00	0,00	12.000,00
		198/2022	1.020,00	0,00	0,00	1.020,00
		736/2022	4.200,00	1.821,11	-2.378,89	0,00
		924/2022	167,40	0,00	-167,40	0,00
		2040/2022	400,00	400,00	0,00	0,00
		2042/2022	378,20	244,00	-134,20	0,00
		2519/2022	150,00	150,00	0,00	0,00
		2520/2022	150,00	150,00	0,00	0,00
		2546/2022	621,80	0,00	0,00	621,80
		<b>Totale 2022</b>	30.713,00	11.301,93	-2.913,27	16.497,80
		37/2023	1.270,49	555,68	-666,44	48,37
		42/2023	850,00	422,70	0,00	427,30
		135/2023	2.600,00	340,00	-2.260,00	0,00

## Bilancio CONSUNTIVO ESERCIZIO 2023

### Elenco Residui Passivi per anno di provenienza

Missione Programma Titolo	Descrizione	Impegni	Importo Iniziale	Pagamenti	Variazioni	Importo da Conservare
01061	Servizi istituzionali, generali e di gestione-Ufficio tecnico-Spese correnti	136/2023	221,00	62,90	-158,10	0,00
		155/2023	329,00	329,00	0,00	0,00
		156/2023	733,40	733,40	0,00	0,00
		288/2023	6.694,39	6.694,39	0,00	0,00
		289/2023	1.464,85	1.464,85	0,00	0,00
		290/2023	7.223,85	7.223,85	0,00	0,00
		291/2023	9.649,22	9.649,22	0,00	0,00
		352/2023	1.946,00	1.946,00	0,00	0,00
		353/2023	1.778,00	1.778,00	0,00	0,00
		354/2023	2.037,00	2.037,00	410,00	410,00
		355/2023	410,00	410,00	0,00	0,00
		375/2023	300,00	300,00	0,00	0,00
		420/2023	2.101,80	2.101,80	0,00	0,00
		421/2023	402,87	402,87	0,00	0,00
		422/2023	1.702,83	1.702,83	0,00	0,00
		423/2023	346,07	346,07	0,00	0,00
		424/2023	2.335,39	2.335,39	0,00	0,00
		425/2023	452,36	452,36	0,00	0,00
		442/2023	833,59	833,59	0,00	0,00
		443/2023	580,37	580,37	0,00	0,00
		444/2023	594,04	594,04	0,00	0,00
		485/2023	3.600,00	3.600,00	0,00	0,00
		486/2023	306,00	306,00	0,00	0,00
		487/2023	369,40	40,00	-329,40	0,00
508/2023	7.612,46	7.612,46	0,00	0,00		
509/2023	1.577,62	1.577,62	0,00	0,00		
510/2023	7.434,08	7.434,08	0,00	0,00		

## Bilancio CONSUNTIVO ESERCIZIO 2023

### Elenco Residui Passivi per anno di provenienza

Missione Programma Titolo	Descrizione	Impegni	Importo Iniziale	Pagamenti	Variazioni	Importo da Conservare
01061	Servizi istituzionali, generali e di gestione-Ufficio tecnico-Spese correnti	511/2023	9.910,47	9.910,47	0,00	0,00
		610/2023	2.179,14	2.179,14	0,00	0,00
		611/2023	401,17	401,17	0,00	0,00
		612/2023	1.926,68	1.926,68	0,00	0,00
		613/2023	398,95	398,95	0,00	0,00
		614/2023	2.396,20	2.396,20	0,00	0,00
		615/2023	451,71	451,71	0,00	0,00
		632/2023	855,79	855,79	0,00	0,00
		633/2023	659,71	659,71	0,00	0,00
		634/2023	617,22	617,22	0,00	0,00
		713/2023	7.967,21	7.967,21	0,00	0,00
		714/2023	1.826,60	1.826,60	0,00	0,00
		715/2023	7.324,21	7.324,21	0,00	0,00
		716/2023	9.774,58	9.774,58	0,00	0,00
		767/2023	80,75	80,75	0,00	0,00
		801/2023	2.213,66	2.213,66	0,00	0,00
		802/2023	409,67	409,67	0,00	0,00
		803/2023	2.019,55	2.019,55	0,00	0,00
		804/2023	420,51	420,51	0,00	0,00
		805/2023	2.363,85	2.363,85	0,00	0,00
		806/2023	451,71	451,71	0,00	0,00
		825/2023	844,23	844,23	0,00	0,00
		826/2023	690,62	690,62	0,00	0,00
		827/2023	631,79	631,79	0,00	0,00
		894/2023	5.699,32	5.699,32	0,00	0,00
		895/2023	1.828,36	1.828,36	0,00	0,00
896/2023	8.198,87	8.198,87	0,00	0,00		

## Bilancio CONSUNTIVO ESERCIZIO 2023

### Elenco Residui Passivi per anno di provenienza

Missione Programma Titolo	Descrizione	Impegni	Importo Iniziale	Pagamenti	Variazioni	Importo da Conservare
01061	Servizi istituzionali, generali e di gestione-Ufficio tecnico-Spese correnti	897/2023	9.405,71	9.405,71	0,00	0,00
		981/2023	2.429,02	2.429,02	0,00	0,00
		982/2023	455,58	455,58	0,00	0,00
		983/2023	1.431,92	1.431,92	0,00	0,00
		984/2023	311,52	311,52	0,00	0,00
		985/2023	2.305,74	2.305,74	0,00	0,00
		986/2023	438,12	438,12	0,00	0,00
		1005/2023	812,72	812,72	0,00	0,00
		1006/2023	494,05	494,05	0,00	0,00
		1007/2023	707,95	707,95	0,00	0,00
		1055/2023	8.000,00	8.000,00	0,00	0,00
		1079/2023	5.699,32	5.699,32	0,00	0,00
		1080/2023	1.826,60	1.826,60	0,00	0,00
		1081/2023	9.177,23	9.177,23	0,00	0,00
		1082/2023	9.496,03	9.496,03	0,00	0,00
		1193/2023	5.699,32	5.699,32	0,00	0,00
		1194/2023	1.828,36	1.828,36	0,00	0,00
		1195/2023	9.177,23	9.177,23	0,00	0,00
		1196/2023	9.496,13	9.496,13	0,00	0,00
		1266/2023	2.663,79	2.663,79	0,00	0,00
		1267/2023	503,99	503,99	0,00	0,00
		1268/2023	1.431,92	1.431,92	0,00	0,00
		1269/2023	311,52	311,52	0,00	0,00
		1270/2023	2.297,59	2.297,59	0,00	0,00
		1271/2023	438,12	438,12	0,00	0,00
		1290/2023	820,56	820,56	0,00	0,00
1291/2023	494,05	494,05	0,00	0,00		

## Bilancio CONSUNTIVO ESERCIZIO 2023

### Elenco Residui Passivi per anno di provenienza

Missione Programma Titolo	Descrizione	Impegni	Importo Iniziale	Pagamenti	Variazioni	Importo da Conservare
01061	Servizi istituzionali, generali e di gestione-Ufficio tecnico-Spese correnti	1292/2023	792,60	792,60	0,00	0,00
		1388/2023	2.663,63	2.663,63	0,00	0,00
		1389/2023	503,99	503,99	0,00	0,00
		1390/2023	1.431,92	1.431,92	0,00	0,00
		1391/2023	311,52	311,52	0,00	0,00
		1392/2023	2.297,58	2.297,58	0,00	0,00
		1393/2023	438,12	438,12	0,00	0,00
		1412/2023	820,54	820,54	0,00	0,00
		1413/2023	494,05	494,05	0,00	0,00
		1414/2023	792,76	792,76	0,00	0,00
		1468/2023	5.699,32	5.699,32	0,00	0,00
		1469/2023	1.065,49	1.065,49	0,00	0,00
		1470/2023	9.177,23	9.177,23	0,00	0,00
		1471/2023	9.496,13	9.496,13	0,00	0,00
		1566/2023	5.699,32	5.699,32	0,00	0,00
		1567/2023	794,69	794,69	0,00	0,00
		1568/2023	10.123,56	10.123,56	0,00	0,00
		1569/2023	9.496,13	9.496,13	0,00	0,00
		1619/2023	2.478,52	2.478,52	0,00	0,00
		1620/2023	484,35	484,35	0,00	0,00
		1621/2023	1.431,92	1.431,92	0,00	0,00
		1622/2023	311,52	311,52	0,00	0,00
		1623/2023	2.297,58	2.297,58	0,00	0,00
		1624/2023	438,12	438,12	0,00	0,00
1643/2023	820,56	820,56	0,00	0,00		
1644/2023	494,05	494,05	0,00	0,00		
1645/2023	726,64	726,64	0,00	0,00		

## Bilancio CONSUNTIVO ESERCIZIO 2023

### Elenco Residui Passivi per anno di provenienza

Missione Programma Titolo	Descrizione	Impegni	Importo Iniziale	Pagamenti	Variazioni	Importo da Conservare
01061	Servizi istituzionali, generali e di gestione-Ufficio tecnico-Spese correnti	1757/2023	2.647,90	2.647,90	0,00	0,00
		1758/2023	541,21	541,21	0,00	0,00
		1759/2023	1.431,91	1.431,91	0,00	0,00
		1760/2023	311,52	311,52	0,00	0,00
		1761/2023	2.297,58	2.297,58	0,00	0,00
		1762/2023	438,12	438,12	0,00	0,00
		1781/2023	820,56	820,56	0,00	0,00
		1782/2023	494,05	494,05	0,00	0,00
		1783/2023	786,63	786,63	0,00	0,00
		1816/2023	6.276,90	0,00	0,00	6.276,90
		1839/2023	5.699,32	5.699,32	0,00	0,00
		1840/2023	1.749,24	1.749,24	0,00	0,00
		1841/2023	10.964,13	10.964,13	0,00	0,00
		1842/2023	11.324,49	11.324,49	0,00	0,00
		1890/2023	4.978,63	4.978,63	0,00	0,00
		1891/2023	941,48	941,48	0,00	0,00
		1905/2023	196,65	196,65	0,00	0,00
		1925/2023	5.765,56	5.765,56	0,00	0,00
		1926/2023	1.828,36	1.828,36	0,00	0,00
		1927/2023	10.964,13	10.964,13	0,00	0,00
		1928/2023	11.368,68	11.368,68	0,00	0,00
		1976/2023	3.080,19	3.080,19	0,00	0,00
		1977/2023	593,35	593,35	0,00	0,00
		1978/2023	1.431,92	1.431,92	0,00	0,00
		1979/2023	311,52	311,52	0,00	0,00
		1980/2023	2.741,26	2.741,26	0,00	0,00
1981/2023	525,55	525,55	0,00	0,00		

## Bilancio CONSUNTIVO ESERCIZIO 2023

### Elenco Residui Passivi per anno di provenienza

Missione Programma Titolo	Descrizione	Impegni	Importo Iniziale	Pagamenti	Variazioni	Importo da Conservare
01061	Servizi istituzionali, generali e di gestione-Ufficio tecnico-Spese correnti	2000/2023	979,02	979,02	0,00	0,00
		2001/2023	494,05	494,05	0,00	0,00
		2002/2023	940,92	940,92	0,00	0,00
		2119/2023	3.097,65	3.097,65	0,00	0,00
		2120/2023	596,95	596,95	0,00	0,00
		2121/2023	1.449,10	1.449,10	0,00	0,00
		2122/2023	316,19	316,19	0,00	0,00
		2123/2023	2.754,91	2.754,91	0,00	0,00
		2124/2023	529,29	529,29	0,00	0,00
		2143/2023	982,87	982,87	0,00	0,00
		2144/2023	499,80	499,80	0,00	0,00
		2145/2023	947,77	947,77	0,00	0,00
		2202/2023	5.703,58	5.703,58	0,00	0,00
		2203/2023	1.821,31	1.821,31	0,00	0,00
		2204/2023	10.964,13	10.964,13	0,00	0,00
		2205/2023	11.377,49	11.377,49	0,00	0,00
		2310/2023	11.373,64	11.373,64	0,00	0,00
		2311/2023	3.610,91	3.610,91	0,00	0,00
		2312/2023	19.515,18	19.515,18	0,00	0,00
		2313/2023	22.552,93	22.552,93	0,00	0,00
		2360/2023	3.098,27	3.098,27	0,00	0,00
		2361/2023	596,95	596,95	0,00	0,00
		2362/2023	1.454,69	1.454,69	0,00	0,00
		2363/2023	316,19	316,19	0,00	0,00
2364/2023	2.754,13	2.754,13	0,00	0,00		
2365/2023	529,29	529,29	0,00	0,00		
2383/2023	983,62	983,62	0,00	0,00		



## Bilancio CONSUNTIVO ESERCIZIO 2023

### Elenco Residui Passivi per anno di provenienza

Missione Programma Titolo	Descrizione	Impegni	Importo Iniziale	Pagamenti	Variazioni	Importo da Conservare
01061	Servizi istituzionali, generali e di gestione-Ufficio tecnico-Spese correnti	2384/2023	494,43	494,43	0,00	0,00
		2385/2023	947,16	947,16	0,00	0,00
		2426/2023	90,84	90,84	0,00	0,00
		2437/2023	250,00	250,00	0,00	0,00
		2515/2023	6.522,74	6.522,74	0,00	0,00
		2516/2023	1.051,20	1.051,20	0,00	0,00
		2517/2023	2.860,19	2.860,19	0,00	0,00
		2518/2023	628,90	628,90	0,00	0,00
		2519/2023	5.462,11	5.462,11	0,00	0,00
		2520/2023	1.055,80	1.055,80	0,00	0,00
		2538/2023	1.332,04	1.332,04	0,00	0,00
		2539/2023	617,95	617,95	0,00	0,00
		2540/2023	1.293,46	1.293,46	0,00	0,00
		2541/2023	1.331,52	1.331,52	0,00	0,00
		2586/2023	1.000,00	0,00	0,00	1.000,00
		<b>Totale 2023</b>	525.724,55	514.558,04	-3.003,94	8.162,57
		<b>Totale Codice 01061</b>	603.252,54	525.859,97	-5.917,21	71.475,36
01062	Servizi istituzionali, generali e di gestione-Ufficio tecnico-Spese in conto capitale	545/2019	950,00	950,00	0,00	0,00
		548/2019	1.268,80	0,00	-1.268,80	0,00
		<b>Totale 2019</b>	2.218,80	950,00	-1.268,80	0,00
		195/2021	7.074,93	5.208,33	0,00	1.866,60
		200/2021	4.973,05	4.973,05	0,00	0,00
		556/2021	1.445,70	0,00	-1.445,70	0,00
		557/2021	1.648,17	0,00	0,00	1.648,17
		970/2021	2.410,29	2.410,29	0,00	0,00
		1093/2021	28.172,37	0,00	0,00	28.172,37
		1165/2021	3.965,00	3.965,00	0,00	0,00

## Bilancio CONSUNTIVO ESERCIZIO 2023

### Elenco Residui Passivi per anno di provenienza

Missione Programma Titolo	Descrizione	Impegni	Importo Iniziale	Pagamenti	Variazioni	Importo da Conservare
01062	Servizi istituzionali, generali e di gestione-Ufficio tecnico-Spese in conto capitale	1668/2021	4.998,47	4.998,47	0,00	0,00
		1762/2021	2.220,40	2.220,40	0,00	0,00
		2108/2021	1.537,20	0,00	0,00	1.537,20
		2120/2021	9.760,00	9.760,00	0,00	0,00
		<b>Totale 2021</b>	68.205,58	33.535,54	-1.445,70	33.224,34
		195/2022	18.715,11	0,00	0,00	18.715,11
		196/2022	6.008,19	0,00	0,00	6.008,19
		650/2022	7.612,80	0,00	0,00	7.612,80
		652/2022	7.429,80	0,00	0,00	7.429,80
		653/2022	16.788,05	12.591,06	0,00	4.196,99
		2020/2022	3.458,70	3.458,70	0,00	0,00
		2023/2022	1.024,80	0,00	0,00	1.024,80
		2547/2022	150.000,00	150.000,00	0,00	0,00
		<b>Totale 2022</b>	211.037,45	166.049,76	0,00	44.987,69
		252/2023	15.225,60	15.225,60	0,00	0,00
		679/2023	2.496,00	0,00	-2.496,00	0,00
		928/2023	1.903,20	1.903,20	0,00	0,00
		936/2023	4.575,17	2.287,59	0,00	2.287,58
		1049/2023	6.950,16	6.950,16	0,00	0,00
		1058/2023	3.298,88	0,00	0,00	3.298,88
		1112/2023	16.800,32	16.800,32	0,00	0,00
		1137/2023	69.784,00	66.294,80	0,00	3.489,20
		1174/2023	3.416,00	2.440,00	0,00	976,00
		1493/2023	7.609,14	7.609,14	0,00	0,00
		1513/2023	3.640,00	3.640,00	0,00	0,00
		1534/2023	2.283,84	2.283,84	0,00	0,00
		1694/2023	5.858,30	0,00	0,00	5.858,30

## Bilancio CONSUNTIVO ESERCIZIO 2023

### Elenco Residui Passivi per anno di provenienza

Missione Programma Titolo	Descrizione	Impegni	Importo Iniziale	Pagamenti	Variazioni	Importo da Conservare
01062	Servizi istituzionali, generali e di gestione-Ufficio tecnico-Spese in conto capitale	1706/2023	1.890,00	1.890,00	0,00	0,00
		1715/2023	640,50	640,50	0,00	0,00
		1863/2023	1.281,00	1.281,00	0,00	0,00
		1882/2023	4.440,80	0,00	0,00	4.440,80
		1892/2023	1.866,17	1.666,18	-199,99	0,00
		1901/2023	3.538,00	0,00	0,00	3.538,00
		2055/2023	1.921,50	0,00	0,00	1.921,50
		2069/2023	4.880,00	0,00	0,00	4.880,00
		2226/2023	2.225,00	0,00	-3,12	2.221,88
		2240/2023	570,96	570,96	0,00	0,00
		2278/2023	13.576,16	0,00	0,00	13.576,16
		2466/2023	4.758,00	0,00	0,00	4.758,00
		2485/2023	1.525,00	0,00	0,00	1.525,00
		<b>Totale 2023</b>	186.953,70	131.483,29	-2.699,11	52.771,30
		<b>Totale Codice 01062</b>	468.415,53	332.018,59	-5.413,61	130.983,33
01071	Servizi istituzionali, generali e di gestione-Elezioni e consultazioni popolari - Anagrafe e stato civile-Spese correnti	1673/2019	244,00	0,00	0,00	244,00
		<b>Totale 2019</b>	244,00	0,00	0,00	244,00
		195/2020	1.108,14	0,00	0,00	1.108,14
		1162/2020	244,00	0,00	0,00	244,00
		<b>Totale 2020</b>	1.352,14	0,00	0,00	1.352,14
		315/2021	244,00	0,00	0,00	244,00
		<b>Totale 2021</b>	244,00	0,00	0,00	244,00
		236/2022	1.225,67	1.225,67	0,00	0,00
		1691/2022	1.440,55	1.440,55	0,00	0,00
		1692/2022	122,45	122,45	0,00	0,00
		1696/2022	707,48	0,00	-707,48	0,00

## Bilancio CONSUNTIVO ESERCIZIO 2023

### Elenco Residui Passivi per anno di provenienza

Missione Programma Titolo	Descrizione	Impegni	Importo Iniziale	Pagamenti	Variazioni	Importo da Conservare
01071	Servizi istituzionali, generali e di gestione-Elezioni e consultazioni popolari - Anagrafe e stato civile-Spese correnti	1698/2022	168,38	0,00	-168,38	0,00
		1878/2022	600,00	600,00	0,00	0,00
		2018/2022	60,00	12,00	-48,00	0,00
		<b>Totale 2022</b>	4.324,53	3.400,67	-923,86	0,00
		114/2023	1.800,00	1.800,00	0,00	0,00
		115/2023	153,00	204,00	51,00	0,00
		137/2023	43.000,00	0,00	-43.000,00	0,00
		225/2023	1.300,00	1.300,00	0,00	0,00
		292/2023	1.801,97	1.801,97	0,00	0,00
		293/2023	2.349,39	2.349,39	0,00	0,00
		294/2023	8.514,32	8.514,32	0,00	0,00
		356/2023	581,00	581,00	0,00	0,00
		357/2023	155,00	155,00	0,00	0,00
		426/2023	2.053,12	2.053,12	0,00	0,00
		427/2023	358,58	358,58	0,00	0,00
		428/2023	1.037,29	1.037,29	0,00	0,00
		429/2023	209,92	209,92	0,00	0,00
		445/2023	359,89	359,89	0,00	0,00
		446/2023	580,27	580,27	0,00	0,00
		512/2023	1.855,10	1.855,10	0,00	0,00
		513/2023	2.404,38	2.404,38	0,00	0,00
		514/2023	8.761,78	8.761,78	0,00	0,00
		557/2023	3.600,00	3.600,00	0,00	0,00
		558/2023	306,00	306,00	0,00	0,00
		559/2023	491,40	406,00	-85,40	0,00
		616/2023	2.111,80	2.111,80	0,00	0,00
		617/2023	357,97	357,97	0,00	0,00

## Bilancio CONSUNTIVO ESERCIZIO 2023

### Elenco Residui Passivi per anno di provenienza

Missione Programma Titolo	Descrizione	Impegni	Importo Iniziale	Pagamenti	Variazioni	Importo da Conservare
01071	Servizi istituzionali, generali e di gestione-Elezioni e consultazioni popolari - Anagrafe e stato civile-Spese correnti	618/2023	1.063,88	1.063,88	0,00	0,00
		619/2023	209,75	209,75	0,00	0,00
		635/2023	369,08	369,08	0,00	0,00
		636/2023	596,88	596,88	0,00	0,00
		717/2023	1.828,36	1.828,36	0,00	0,00
		718/2023	2.375,36	2.375,36	0,00	0,00
		719/2023	8.631,20	8.631,20	0,00	0,00
		807/2023	2.080,74	2.080,74	0,00	0,00
		808/2023	357,97	357,97	0,00	0,00
		809/2023	1.050,17	1.050,17	0,00	0,00
		810/2023	209,75	209,75	0,00	0,00
		828/2023	364,35	364,35	0,00	0,00
		829/2023	588,11	588,11	0,00	0,00
		898/2023	1.828,36	1.828,36	0,00	0,00
		899/2023	2.273,54	2.273,54	0,00	0,00
		900/2023	8.631,20	8.631,20	0,00	0,00
		987/2023	2.080,74	2.080,74	0,00	0,00
		988/2023	357,97	357,97	0,00	0,00
		989/2023	1.059,34	1.059,34	0,00	0,00
		990/2023	209,75	209,75	0,00	0,00
		1008/2023	355,54	355,54	0,00	0,00
		1009/2023	588,11	588,11	0,00	0,00
		1083/2023	1.498,28	1.498,28	0,00	0,00
1084/2023	2.375,36	2.375,36	0,00	0,00		
1085/2023	8.630,82	8.630,82	0,00	0,00		
1141/2023	381,45	381,45	0,00	0,00		
1142/2023	32,42	32,42	0,00	0,00		

## Bilancio CONSUNTIVO ESERCIZIO 2023

### Elenco Residui Passivi per anno di provenienza

Missione Programma Titolo	Descrizione	Impegni	Importo Iniziale	Pagamenti	Variazioni	Importo da Conservare
01071	Servizi istituzionali, generali e di gestione-Elezioni e consultazioni popolari - Anagrafe e stato civile-Spese correnti	1145/2023	1.159,24	692,14	0,00	467,10
		1146/2023	285,00	285,00	0,00	0,00
		1197/2023	2.375,36	2.375,36	0,00	0,00
		1198/2023	8.631,20	8.631,20	0,00	0,00
		1272/2023	2.080,77	2.080,77	0,00	0,00
		1273/2023	357,97	357,97	0,00	0,00
		1274/2023	964,74	964,74	0,00	0,00
		1275/2023	194,77	194,77	0,00	0,00
		1293/2023	335,77	335,77	0,00	0,00
		1294/2023	588,07	588,07	0,00	0,00
		1394/2023	2.080,74	2.080,74	0,00	0,00
		1395/2023	357,97	357,97	0,00	0,00
		1396/2023	576,48	576,48	0,00	0,00
		1397/2023	122,32	122,32	0,00	0,00
		1415/2023	205,89	205,89	0,00	0,00
		1416/2023	588,10	588,10	0,00	0,00
		1472/2023	1.828,36	1.828,36	0,00	0,00
		1473/2023	2.375,36	2.375,36	0,00	0,00
		1474/2023	8.631,20	8.631,20	0,00	0,00
		1510/2023	2.115,00	0,00	0,00	2.115,00
		1511/2023	179,78	0,00	0,00	179,78
		1522/2023	1.800,00	1.800,00	0,00	0,00
		1523/2023	153,00	153,00	0,00	0,00
		1524/2023	382,00	382,00	0,00	0,00
		1570/2023	1.828,36	1.828,36	0,00	0,00
		1571/2023	2.307,49	2.307,49	0,00	0,00
1572/2023	7.380,37	7.380,37	0,00	0,00		

## Bilancio CONSUNTIVO ESERCIZIO 2023

### Elenco Residui Passivi per anno di provenienza

Missione Programma Titolo	Descrizione	Impegni	Importo Iniziale	Pagamenti	Variazioni	Importo da Conservare
01071	Servizi istituzionali, generali e di gestione-Elezioni e consultazioni popolari - Anagrafe e stato civile-Spese correnti	1625/2023	2.080,74	2.080,74	0,00	0,00
		1626/2023	357,97	357,97	0,00	0,00
		1627/2023	1.050,17	1.050,17	0,00	0,00
		1628/2023	209,75	209,75	0,00	0,00
		1646/2023	364,35	364,35	0,00	0,00
		1647/2023	588,11	588,11	0,00	0,00
		1719/2023	225,00	225,00	0,00	0,00
		1763/2023	1.776,93	1.776,93	0,00	0,00
		1764/2023	357,97	357,97	0,00	0,00
		1765/2023	1.056,28	1.056,28	0,00	0,00
		1766/2023	209,75	209,75	0,00	0,00
		1784/2023	358,47	358,47	0,00	0,00
		1785/2023	479,61	479,61	0,00	0,00
		1843/2023	1.828,36	1.828,36	0,00	0,00
		1844/2023	2.375,36	2.375,36	0,00	0,00
		1845/2023	7.380,37	7.380,37	0,00	0,00
		1929/2023	1.828,36	1.828,36	0,00	0,00
		1930/2023	2.388,64	2.388,64	0,00	0,00
		1931/2023	7.380,37	7.380,37	0,00	0,00
		1982/2023	1.776,93	1.776,93	0,00	0,00
		1983/2023	357,97	357,97	0,00	0,00
		1984/2023	1.050,17	1.050,17	0,00	0,00
		1985/2023	209,75	209,75	0,00	0,00
		2003/2023	364,35	364,35	0,00	0,00
2004/2023	479,61	479,61	0,00	0,00		
2125/2023	1.776,93	1.776,93	0,00	0,00		
2126/2023	357,97	357,97	0,00	0,00		

## Bilancio CONSUNTIVO ESERCIZIO 2023

### Elenco Residui Passivi per anno di provenienza

Missione Programma Titolo	Descrizione	Impegni	Importo Iniziale	Pagamenti	Variazioni	Importo da Conservare
01071	Servizi istituzionali, generali e di gestione-Elezioni e consultazioni popolari - Anagrafe e stato civile-Spese correnti	2127/2023	1.053,40	1.053,40	0,00	0,00
		2128/2023	210,69	210,69	0,00	0,00
		2146/2023	365,50	365,50	0,00	0,00
		2147/2023	479,61	479,61	0,00	0,00
		2206/2023	2.263,04	2.263,04	0,00	0,00
		2207/2023	2.388,64	2.388,64	0,00	0,00
		2208/2023	8.631,20	8.631,20	0,00	0,00
		2244/2023	60,00	7,00	-53,00	0,00
		2314/2023	4.704,78	4.704,78	0,00	0,00
		2315/2023	17.214,01	17.214,01	0,00	0,00
		2366/2023	2.080,74	2.080,74	0,00	0,00
		2367/2023	357,97	357,97	0,00	0,00
		2368/2023	1.166,17	1.166,17	0,00	0,00
		2369/2023	232,88	232,88	0,00	0,00
		2386/2023	403,22	403,22	0,00	0,00
		2387/2023	588,11	588,11	0,00	0,00
		2521/2023	4.231,69	4.231,69	0,00	0,00
		2522/2023	715,17	715,17	0,00	0,00
		2523/2023	1.064,02	1.064,02	0,00	0,00
		2524/2023	245,81	245,81	0,00	0,00
2542/2023	407,88	407,88	0,00	0,00		
2543/2023	1.172,52	1.172,52	0,00	0,00		
		<b>Totale 2023</b>	272.763,26	226.913,98	-43.087,40	2.761,88
		<b>Totale Codice 01071</b>	278.927,93	230.314,65	-44.011,26	4.602,02
01081	Servizi istituzionali, generali e di gestione-Statistica e sistemi informativi-Spese correnti	678/2023	155.234,00	0,00	-93.140,40	62.093,60
		1156/2023	125.510,39	125.510,39	0,00	0,00



## Bilancio CONSUNTIVO ESERCIZIO 2023

### Elenco Residui Passivi per anno di provenienza

Missione Programma Titolo	Descrizione	Impegni	Importo Iniziale	Pagamenti	Variazioni	Importo da Conservare
01081	Servizi istituzionali, generali e di gestione-Statistica e sistemi informativi-Spese correnti	2247/2023	125.510,39	125.510,39	0,00	0,00
		<b>Totale 2023</b>	406.254,78	251.020,78	-93.140,40	62.093,60
		<b>Totale Codice 01081</b>	406.254,78	251.020,78	-93.140,40	62.093,60
01101	Servizi istituzionali, generali e di gestione-Risorse umane-Spese correnti	2643/2019	4.036,12	435,28	0,00	3.600,84
		<b>Totale 2019</b>	4.036,12	435,28	0,00	3.600,84
		192/2021	2.584,45	0,00	-2.584,45	0,00
		203/2021	75,18	0,00	0,00	75,18
		<b>Totale 2021</b>	2.659,63	0,00	-2.584,45	75,18
		45/2022	7.605,75	0,00	0,00	7.605,75
		192/2022	23.606,98	0,00	0,00	23.606,98
		193/2022	6.890,15	0,00	0,00	6.890,15
		200/2022	2.006,59	0,00	0,00	2.006,59
		1419/2022	394,41	0,00	0,00	394,41
		1420/2022	25.335,79	6.776,25	0,00	18.559,54
		2411/2022	3.000,00	1.724,56	0,00	1.275,44
		2412/2022	1.000,00	446,30	0,00	553,70
		2413/2022	500,00	82,53	0,00	417,47
		2562/2022	4.584,07	4.334,60	-249,47	0,00
		2563/2022	1.237,04	1.031,64	-205,40	0,00
		2564/2022	464,05	368,44	-95,61	0,00
		<b>Totale 2022</b>	76.624,83	14.764,32	-550,48	61.310,03
		102/2023	24.836,59	21.789,88	5.895,65	8.942,36
		205/2023	20.017,36	16.088,34	-3.429,02	500,00
		206/2023	5.500,00	4.031,56	-1.468,44	0,00
		207/2023	23.000,00	16.679,00	-6.321,00	0,00
		208/2023	30.276,91	0,00	0,00	30.276,91
		209/2023	8.476,53	0,00	0,00	8.476,53

## Bilancio CONSUNTIVO ESERCIZIO 2023

### Elenco Residui Passivi per anno di provenienza

Missione Programma Titolo	Descrizione	Impegni	Importo Iniziale	Pagamenti	Variazioni	Importo da Conservare
01101	Servizi istituzionali, generali e di gestione-Risorse umane-Spese correnti	210/2023	68.925,27	64.461,70	-2.588,31	1.875,26
		211/2023	2.000,00	1.417,72	0,00	582,28
		212/2023	2.573,54	0,00	0,00	2.573,54
		213/2023	8.715,40	3.769,34	-4.786,06	160,00
		234/2023	71,28	71,28	0,00	0,00
		266/2023	230,00	230,00	0,00	0,00
		274/2023	1.960,23	1.960,23	0,00	0,00
		275/2023	5.504,34	5.504,34	0,00	0,00
		295/2023	475,61	475,61	0,00	0,00
		296/2023	8.179,51	8.179,51	0,00	0,00
		316/2023	600,00	36,60	-563,40	0,00
		342/2023	389,00	389,00	0,00	0,00
		398/2023	1.337,66	1.337,66	0,00	0,00
		399/2023	301,87	301,87	0,00	0,00
		400/2023	12,00	12,00	0,00	0,00
		401/2023	603,03	603,03	0,00	0,00
		430/2023	2.149,15	2.149,15	0,00	0,00
		431/2023	165,84	165,84	0,00	0,00
		436/2023	169,93	169,93	0,00	0,00
		437/2023	1.209,27	1.209,27	0,00	0,00
		447/2023	437,37	437,37	0,00	0,00
		494/2023	2.015,09	2.015,09	0,00	0,00
		495/2023	5.790,40	5.790,40	0,00	0,00
		515/2023	545,63	545,63	0,00	0,00
516/2023	8.381,51	8.381,51	0,00	0,00		
589/2023	1.405,83	1.405,83	0,00	0,00		
590/2023	301,48	301,48	0,00	0,00		

## Bilancio CONSUNTIVO ESERCIZIO 2023

### Elenco Residui Passivi per anno di provenienza

Missione Programma Titolo	Descrizione	Impegni	Importo Iniziale	Pagamenti	Variazioni	Importo da Conservare
01101	Servizi istituzionali, generali e di gestione-Risorse umane-Spese correnti	591/2023	628,83	628,83	0,00	0,00
		620/2023	2.148,02	2.148,02	0,00	0,00
		621/2023	166,48	166,48	0,00	0,00
		626/2023	174,59	174,59	0,00	0,00
		627/2023	423,42	423,42	0,00	0,00
		637/2023	441,30	441,30	0,00	0,00
		676/2023	2.701,85	0,00	-2.701,85	0,00
		677/2023	3.078,85	3.078,85	0,00	0,00
		680/2023	2.309,50	0,00	-2.309,50	0,00
		698/2023	1.986,07	1.986,07	0,00	0,00
		699/2023	5.718,30	5.718,30	0,00	0,00
		720/2023	43,00	43,00	0,00	0,00
		721/2023	702,77	702,77	0,00	0,00
		722/2023	8.116,17	8.116,17	0,00	0,00
		778/2023	1.388,66	1.388,66	0,00	0,00
		779/2023	301,48	301,48	0,00	0,00
		780/2023	621,15	621,15	0,00	0,00
		811/2023	2.129,72	2.129,72	0,00	0,00
		812/2023	158,74	158,74	0,00	0,00
		813/2023	10,23	10,23	0,00	0,00
		818/2023	172,12	172,12	0,00	0,00
		819/2023	418,46	418,46	0,00	0,00
		830/2023	3,66	3,66	0,00	0,00
		831/2023	456,22	456,22	0,00	0,00
		879/2023	1.986,07	1.986,07	0,00	0,00
		880/2023	5.434,88	5.434,88	0,00	0,00
901/2023	166,09	166,09	0,00	0,00		

## Bilancio CONSUNTIVO ESERCIZIO 2023

### Elenco Residui Passivi per anno di provenienza

Missione Programma Titolo	Descrizione	Impegni	Importo Iniziale	Pagamenti	Variazioni	Importo da Conservare
01101	Servizi istituzionali, generali e di gestione-Risorse umane-Spese correnti	902/2023	796,51	796,51	0,00	0,00
		903/2023	9.564,68	9.564,68	0,00	0,00
		958/2023	1.322,36	1.322,36	0,00	0,00
		959/2023	287,89	287,89	0,00	0,00
		960/2023	621,15	621,15	0,00	0,00
		991/2023	2.505,95	2.505,95	0,00	0,00
		992/2023	219,89	219,89	0,00	0,00
		993/2023	39,53	39,53	0,00	0,00
		998/2023	172,12	172,12	0,00	0,00
		999/2023	394,36	394,36	0,00	0,00
		1010/2023	14,11	14,11	0,00	0,00
		1011/2023	585,55	585,55	0,00	0,00
		1064/2023	1.986,07	1.986,07	0,00	0,00
		1065/2023	5.438,41	5.438,41	0,00	0,00
		1086/2023	429,13	429,13	0,00	0,00
		1087/2023	822,81	822,81	0,00	0,00
		1088/2023	9.768,27	9.768,27	0,00	0,00
		1178/2023	1.986,07	1.986,07	0,00	0,00
		1179/2023	5.436,65	5.436,65	0,00	0,00
		1199/2023	363,23	363,23	0,00	0,00
		1200/2023	1.307,51	1.307,51	0,00	0,00
		1201/2023	13.795,06	13.795,06	0,00	0,00
		1243/2023	1.322,05	1.322,05	0,00	0,00
		1244/2023	287,89	287,89	0,00	0,00
		1245/2023	621,15	621,15	0,00	0,00
		1276/2023	2.546,48	2.546,48	0,00	0,00
1277/2023	223,77	223,77	0,00	0,00		

## Bilancio CONSUNTIVO ESERCIZIO 2023

### Elenco Residui Passivi per anno di provenienza

Missione Programma Titolo	Descrizione	Impegni	Importo Iniziale	Pagamenti	Variazioni	Importo da Conservare
01101	Servizi istituzionali, generali e di gestione-Risorse umane-Spese correnti	1278/2023	102,12	102,12	0,00	0,00
		1283/2023	172,12	172,12	0,00	0,00
		1284/2023	394,67	394,67	0,00	0,00
		1295/2023	36,48	36,48	0,00	0,00
		1296/2023	597,71	597,71	0,00	0,00
		1365/2023	1.322,21	1.322,21	0,00	0,00
		1366/2023	287,89	287,89	0,00	0,00
		1367/2023	621,15	621,15	0,00	0,00
		1398/2023	3.637,14	3.637,14	0,00	0,00
		1399/2023	218,44	218,44	0,00	0,00
		1400/2023	86,45	86,45	0,00	0,00
		1405/2023	172,12	172,12	0,00	0,00
		1406/2023	394,51	394,51	0,00	0,00
		1417/2023	30,87	30,87	0,00	0,00
		1418/2023	965,00	965,00	0,00	0,00
		1453/2023	1.986,07	1.986,07	0,00	0,00
		1454/2023	5.438,16	5.438,16	0,00	0,00
		1475/2023	569,57	569,57	0,00	0,00
		1476/2023	423,63	423,63	0,00	0,00
		1477/2023	9.048,72	9.048,72	0,00	0,00
		1551/2023	1.986,07	1.986,07	0,00	0,00
		1552/2023	5.438,41	5.438,41	0,00	0,00
		1573/2023	611,62	611,62	0,00	0,00
		1574/2023	370,97	370,97	0,00	0,00
		1575/2023	8.930,48	8.930,48	0,00	0,00
		1596/2023	1.322,08	1.322,08	0,00	0,00
1597/2023	287,89	287,89	0,00	0,00		

## Bilancio CONSUNTIVO ESERCIZIO 2023

### Elenco Residui Passivi per anno di provenienza

Missione Programma Titolo	Descrizione	Impegni	Importo Iniziale	Pagamenti	Variazioni	Importo da Conservare
01101	Servizi istituzionali, generali e di gestione-Risorse umane-Spese correnti	1598/2023	621,15	621,15	0,00	0,00
		1629/2023	2.266,07	2.266,07	0,00	0,00
		1630/2023	212,60	212,60	0,00	0,00
		1631/2023	135,55	135,55	0,00	0,00
		1636/2023	172,12	172,12	0,00	0,00
		1637/2023	394,67	394,67	0,00	0,00
		1648/2023	48,41	48,41	0,00	0,00
		1649/2023	595,11	595,11	0,00	0,00
		1734/2023	1.322,05	1.322,05	0,00	0,00
		1735/2023	287,89	287,89	0,00	0,00
		1736/2023	621,15	621,15	0,00	0,00
		1767/2023	2.245,07	2.245,07	0,00	0,00
		1768/2023	212,17	212,17	0,00	0,00
		1769/2023	145,57	145,57	0,00	0,00
		1774/2023	172,12	172,12	0,00	0,00
		1775/2023	394,67	394,67	0,00	0,00
		1786/2023	51,99	51,99	0,00	0,00
		1787/2023	590,21	590,21	0,00	0,00
		1824/2023	1.986,07	1.986,07	0,00	0,00
		1825/2023	5.438,41	5.438,41	0,00	0,00
		1846/2023	191,06	191,06	0,00	0,00
		1847/2023	625,05	625,05	0,00	0,00
		1848/2023	9.281,58	9.281,58	0,00	0,00
		1910/2023	1.986,07	1.986,07	0,00	0,00
		1911/2023	5.498,04	5.498,04	0,00	0,00
		1932/2023	168,74	168,74	0,00	0,00
1933/2023	617,62	617,62	0,00	0,00		

## Bilancio CONSUNTIVO ESERCIZIO 2023

### Elenco Residui Passivi per anno di provenienza

Missione Programma Titolo	Descrizione	Impegni	Importo Iniziale	Pagamenti	Variazioni	Importo da Conservare
01101	Servizi istituzionali, generali e di gestione-Risorse umane-Spese correnti	1934/2023	9.242,62	9.242,62	0,00	0,00
		1953/2023	1.322,05	1.322,05	0,00	0,00
		1954/2023	287,89	287,89	0,00	0,00
		1955/2023	621,15	621,15	0,00	0,00
		1986/2023	2.377,52	2.377,52	0,00	0,00
		1987/2023	214,00	214,00	0,00	0,00
		1988/2023	45,47	45,47	0,00	0,00
		1993/2023	172,12	172,12	0,00	0,00
		1994/2023	394,67	394,67	0,00	0,00
		2005/2023	16,24	16,24	0,00	0,00
		2006/2023	570,09	570,09	0,00	0,00
		2096/2023	1.336,53	1.336,53	0,00	0,00
		2097/2023	292,09	292,09	0,00	0,00
		2098/2023	621,15	621,15	0,00	0,00
		2129/2023	2.355,51	2.355,51	0,00	0,00
		2130/2023	217,86	217,86	0,00	0,00
		2131/2023	40,16	40,16	0,00	0,00
		2136/2023	172,12	172,12	0,00	0,00
		2137/2023	399,84	399,84	0,00	0,00
		2148/2023	14,34	14,34	0,00	0,00
		2149/2023	565,48	565,48	0,00	0,00
		2188/2023	1.986,07	1.986,07	0,00	0,00
		2189/2023	5.596,49	5.596,49	0,00	0,00
		2209/2023	479,93	479,93	0,00	0,00
		2210/2023	751,43	751,43	0,00	0,00
		2211/2023	9.405,27	9.405,27	0,00	0,00
2235/2023	149,52	0,00	0,00	149,52		

## Bilancio CONSUNTIVO ESERCIZIO 2023

### Elenco Residui Passivi per anno di provenienza

Missione Programma Titolo	Descrizione	Impegni	Importo Iniziale	Pagamenti	Variazioni	Importo da Conservare
01101	Servizi istituzionali, generali e di gestione-Risorse umane-Spese correnti	2297/2023	3.889,05	3.889,05	0,00	0,00
		2298/2023	11.187,34	11.187,34	0,00	0,00
		2316/2023	478,85	478,85	0,00	0,00
		2317/2023	842,15	842,15	0,00	0,00
		2318/2023	13.967,14	13.967,14	0,00	0,00
		2339/2023	1.360,42	1.360,42	0,00	0,00
		2340/2023	292,09	292,09	0,00	0,00
		2341/2023	621,15	621,15	0,00	0,00
		2370/2023	2.428,23	2.428,23	0,00	0,00
		2371/2023	218,33	218,33	0,00	0,00
		2372/2023	114,22	114,22	0,00	0,00
		2377/2023	172,12	172,12	0,00	0,00
		2378/2023	408,37	408,37	0,00	0,00
		2388/2023	40,79	40,79	0,00	0,00
		2389/2023	575,98	575,98	0,00	0,00
		2472/2023	106.911,55	0,00	-106.911,55	0,00
		2473/2023	5.500,00	0,00	-5.500,00	0,00
		2474/2023	33.793,02	0,00	-33.793,02	0,00
		2475/2023	2.000,00	0,00	-2.000,00	0,00
		2476/2023	23.000,00	0,00	-23.000,00	0,00
		2477/2023	13.416,48	0,00	-13.416,48	0,00
		2478/2023	28.552,46	0,00	-26.828,01	1.724,45
		2479/2023	7.993,69	0,00	-7.510,85	482,84
		2480/2023	5.000,50	0,00	-4.853,92	146,58
		2494/2023	2.788,85	2.788,85	0,00	0,00
		2495/2023	673,90	673,90	0,00	0,00
2496/2023	1.123,46	1.123,46	0,00	0,00		



## Bilancio CONSUNTIVO ESERCIZIO 2023

### Elenco Residui Passivi per anno di provenienza

Missione Programma Titolo	Descrizione	Impegni	Importo Iniziale	Pagamenti	Variazioni	Importo da Conservare
01101	Servizi istituzionali, generali e di gestione-Risorse umane-Spese correnti	2525/2023	8.246,31	8.246,31	0,00	0,00
		2526/2023	403,38	403,38	0,00	0,00
		2527/2023	113,97	113,97	0,00	0,00
		2532/2023	336,40	336,40	0,00	0,00
		2533/2023	909,17	909,17	0,00	0,00
		2544/2023	40,71	40,71	0,00	0,00
		2545/2023	986,38	986,38	0,00	0,00
		2600/2023	4.965,87	0,00	0,00	4.965,87
		2601/2023	1.181,73	0,00	0,00	1.181,73
		2602/2023	422,40	0,00	0,00	422,40
		<b>Totale 2023</b>	747.640,74	443.094,71	-242.085,76	62.460,27
		<b>Totale Codice 01101</b>	830.961,32	458.294,31	-245.220,69	127.446,32
01111	Servizi istituzionali, generali e di gestione-Altri servizi generali-Spese correnti	601/2015	5.164,57	0,00	0,00	5.164,57
		602/2015	1.869,59	0,00	0,00	1.869,59
		744/2015	2.065,83	0,00	-2.065,83	0,00
		770/2015	5.300,00	0,00	0,00	5.300,00
		785/2015	3.200,00	0,00	-3.200,00	0,00
		786/2015	7.350,00	0,00	-0,01	7.349,99
		787/2015	3.200,00	0,00	-3.200,00	0,00
		791/2015	683,20	683,20	0,00	0,00
		794/2015	3.200,00	0,00	-3.200,00	0,00
		<b>Totale 2015</b>	32.033,19	683,20	-11.665,84	19.684,15
		447/2016	8.993,73	8.993,72	-0,01	0,00
		<b>Totale 2016</b>	8.993,73	8.993,72	-0,01	0,00
		538/2017	8.632,67	724,69	-7.907,98	0,00
		539/2017	9.074,38	0,00	0,00	9.074,38
		543/2017	5.709,60	0,00	0,00	5.709,60

## Bilancio CONSUNTIVO ESERCIZIO 2023

### Elenco Residui Passivi per anno di provenienza

Missione Programma Titolo	Descrizione	Impegni	Importo Iniziale	Pagamenti	Variazioni	Importo da Conservare
01111	Servizi istituzionali, generali e di gestione-Altri servizi generali-Spese correnti	544/2017	5.034,00	0,00	0,00	5.034,00
		545/2017	8.300,00	8.300,00	0,00	0,00
		549/2017	6.616,00	0,00	-0,01	6.615,99
		554/2017	5.300,00	0,00	-5.300,00	0,00
		556/2017	3.200,00	0,00	-3.200,00	0,00
		557/2017	3.200,00	3.200,00	0,00	0,00
		558/2017	5.858,67	0,00	-5.858,67	0,00
		1141/2017	0,30	0,00	0,00	0,30
		2271/2017	19.262,55	0,00	-19.262,55	0,00
		<b>Totale 2017</b>	80.188,17	12.224,69	-41.529,21	26.434,27
		286/2020	10.426,37	0,00	-1.325,27	9.101,10
		496/2020	8.355,17	0,00	0,00	8.355,17
		497/2020	9.500,52	9.500,52	0,00	0,00
		499/2020	6.344,00	0,00	0,00	6.344,00
		502/2020	7.300,00	0,00	-7.300,00	0,00
		506/2020	7.780,28	0,00	-1.058,34	6.721,94
		<b>Totale 2020</b>	49.706,34	9.500,52	-9.683,61	30.522,21
		547/2021	6.198,77	6.198,77	0,00	0,00
		548/2021	4.254,80	4.254,80	0,00	0,00
		762/2021	2.525,00	0,00	0,00	2.525,00
		950/2021	9.583,93	0,00	-9.583,93	0,00
		961/2021	2.200,36	0,00	0,00	2.200,36
		962/2021	3.488,76	0,00	-3.488,76	0,00
		963/2021	11.063,65	0,00	-11.063,65	0,00
		964/2021	10.133,59	0,00	-10.133,59	0,00
		1938/2021	11.375,01	11.375,01	0,00	0,00
		2779/2021	3.806,40	0,00	0,00	3.806,40

## Bilancio CONSUNTIVO ESERCIZIO 2023

### Elenco Residui Passivi per anno di provenienza

Missione Programma Titolo	Descrizione	Impegni	Importo Iniziale	Pagamenti	Variazioni	Importo da Conservare
		<b>Totale 2021</b>	64.630,27	21.828,58	-34.269,93	8.531,76
01111	Servizi istituzionali, generali e di gestione-Altri servizi generali-Spese correnti	12/2022	874,25	874,25	0,00	0,00
		86/2022	44,10	0,00	0,00	44,10
		114/2022	15.041,60	12.819,27	-2.222,23	0,10
		454/2022	2.681,49	2.681,49	0,00	0,00
		937/2022	13.324,94	13.324,94	0,00	0,00
		1121/2022	268,88	0,00	0,00	268,88
		1122/2022	268,88	0,00	0,00	268,88
		1734/2022	9.420,08	0,00	-9.420,08	0,00
		2403/2022	2.031,00	2.030,63	-0,37	0,00
		2550/2022	2.000,00	2.000,00	0,00	0,00
		<b>Totale 2022</b>	45.955,22	33.730,58	-11.642,68	581,96
		5/2023	101.100,00	81.143,19	-19.956,81	0,00
		18/2023	37.879,56	31.388,09	-879,56	5.611,91
		46/2023	874,25	0,00	0,00	874,25
		78/2023	707,58	707,58	0,00	0,00
		164/2023	4.392,64	4.392,64	0,00	0,00
		265/2023	3.222,41	3.222,41	0,00	0,00
		279/2023	1.804,48	1.804,48	0,00	0,00
		280/2023	3.313,95	3.313,95	0,00	0,00
		329/2023	104,00	104,00	0,00	0,00
		345/2023	350,00	350,00	0,00	0,00
		379/2023	3.000,00	1.554,76	0,00	1.445,24
		389/2023	582,83	582,83	0,00	0,00
		406/2023	1.243,41	1.243,41	0,00	0,00
		407/2023	253,91	253,91	0,00	0,00
		432/2023	444,07	444,07	0,00	0,00

## Bilancio CONSUNTIVO ESERCIZIO 2023

### Elenco Residui Passivi per anno di provenienza

Missione Programma Titolo	Descrizione	Impegni	Importo Iniziale	Pagamenti	Variazioni	Importo da Conservare
01111	Servizi istituzionali, generali e di gestione-Altri servizi generali-Spese correnti	477/2023	5.590,50	5.657,10	66,60	0,00
		499/2023	1.855,10	1.855,10	0,00	0,00
		500/2023	3.348,19	3.348,19	0,00	0,00
		567/2023	1.403,98	1.235,50	-168,48	0,00
		596/2023	1.263,23	1.263,23	0,00	0,00
		597/2023	250,27	250,27	0,00	0,00
		622/2023	451,14	451,14	0,00	0,00
		703/2023	1.828,36	1.828,36	0,00	0,00
		704/2023	3.381,94	3.381,94	0,00	0,00
		750/2023	32,14	32,14	0,00	0,00
		768/2023	921,00	921,00	0,00	0,00
		772/2023	8.025,16	8.025,16	0,00	0,00
		785/2023	1.265,34	1.265,34	0,00	0,00
		786/2023	254,55	254,55	0,00	0,00
		814/2023	451,90	451,90	0,00	0,00
		862/2023	435,14	0,00	0,00	435,14
		884/2023	1.828,36	1.828,36	0,00	0,00
		885/2023	3.184,38	3.184,38	0,00	0,00
		965/2023	1.217,34	1.217,34	0,00	0,00
		966/2023	244,75	244,75	0,00	0,00
		994/2023	434,76	434,76	0,00	0,00
		1043/2023	3.277,00	3.277,00	0,00	0,00
		1069/2023	1.828,36	1.828,36	0,00	0,00
		1070/2023	3.381,61	3.381,61	0,00	0,00
		1153/2023	8.703,75	8.703,75	0,00	0,00
1154/2023	91.061,72	91.061,72	0,00	0,00		
1155/2023	18.170,80	18.170,80	0,00	0,00		

## Bilancio CONSUNTIVO ESERCIZIO 2023

### Elenco Residui Passivi per anno di provenienza

Missione Programma Titolo	Descrizione	Impegni	Importo Iniziale	Pagamenti	Variazioni	Importo da Conservare
01111	Servizi istituzionali, generali e di gestione-Altri servizi generali-Spese correnti	1157/2023	2.100,52	2.100,52	0,00	0,00
		1158/2023	56.972,72	56.972,72	0,00	0,00
		1160/2023	15.336,85	15.336,85	0,00	0,00
		1183/2023	1.828,36	1.828,36	0,00	0,00
		1184/2023	3.381,94	3.381,94	0,00	0,00
		1230/2023	5.523,56	0,00	-0,01	5.523,55
		1231/2023	5.523,56	0,00	-0,01	5.523,55
		1250/2023	1.265,37	1.265,37	0,00	0,00
		1251/2023	254,55	254,55	0,00	0,00
		1279/2023	451,87	451,87	0,00	0,00
		1372/2023	1.265,34	1.265,34	0,00	0,00
		1373/2023	254,55	254,55	0,00	0,00
		1401/2023	451,88	451,88	0,00	0,00
		1458/2023	1.828,36	1.828,36	0,00	0,00
		1459/2023	3.381,94	3.381,94	0,00	0,00
		1492/2023	714,00	714,00	0,00	0,00
		1556/2023	1.828,36	1.828,36	0,00	0,00
		1557/2023	3.381,94	3.381,94	0,00	0,00
		1603/2023	1.265,34	1.265,34	0,00	0,00
		1604/2023	254,55	254,55	0,00	0,00
		1632/2023	451,90	451,90	0,00	0,00
		1718/2023	13.500,00	0,00	-13.500,00	0,00
		1741/2023	1.265,34	1.265,34	0,00	0,00
		1742/2023	254,55	254,55	0,00	0,00
		1770/2023	451,90	451,90	0,00	0,00
		1829/2023	1.828,36	1.828,36	0,00	0,00
1830/2023	3.381,94	3.381,94	0,00	0,00		

## Bilancio CONSUNTIVO ESERCIZIO 2023

### Elenco Residui Passivi per anno di provenienza

Missione Programma Titolo	Descrizione	Impegni	Importo Iniziale	Pagamenti	Variazioni	Importo da Conservare
01111	Servizi istituzionali, generali e di gestione-Altri servizi generali-Spese correnti	1879/2023	405,00	405,00	0,00	0,00
		1915/2023	1.828,36	1.828,36	0,00	0,00
		1916/2023	3.274,59	3.274,59	0,00	0,00
		1960/2023	1.265,34	1.265,34	0,00	0,00
		1961/2023	254,55	254,55	0,00	0,00
		1989/2023	451,90	451,90	0,00	0,00
		2049/2023	1.559,99	1.559,99	0,00	0,00
		2103/2023	1.239,24	1.239,24	0,00	0,00
		2104/2023	249,18	249,18	0,00	0,00
		2132/2023	442,59	442,59	0,00	0,00
		2193/2023	1.828,36	1.828,36	0,00	0,00
		2194/2023	3.317,54	3.317,54	0,00	0,00
		2249/2023	8.703,75	8.703,75	0,00	0,00
		2250/2023	2.100,51	2.100,51	0,00	0,00
		2252/2023	91.061,72	91.061,72	0,00	0,00
		2253/2023	18.170,79	18.170,79	0,00	0,00
		2254/2023	56.972,71	56.972,71	0,00	0,00
		2255/2023	15.336,84	15.336,84	0,00	0,00
		2301/2023	3.610,91	3.610,91	0,00	0,00
		2302/2023	6.745,64	6.745,64	0,00	0,00
		2346/2023	1.249,69	1.249,69	0,00	0,00
		2347/2023	251,34	251,34	0,00	0,00
		2373/2023	446,31	446,31	0,00	0,00
		2452/2023	143,96	0,00	0,00	143,96
2459/2023	1.000,00	0,00	0,00	1.000,00		
2467/2023	8.947,58	0,00	-8.947,58	0,00		
2501/2023	2.515,37	2.515,37	0,00	0,00		

## Bilancio CONSUNTIVO ESERCIZIO 2023

### Elenco Residui Passivi per anno di provenienza

Missione Programma Titolo	Descrizione	Impegni	Importo Iniziale	Pagamenti	Variazioni	Importo da Conservare
01111	Servizi istituzionali, generali e di gestione-Altri servizi generali-Spese correnti	2502/2023	508,61	508,61	0,00	0,00
		2528/2023	898,36	898,36	0,00	0,00
		<b>Totale 2023</b>	686.544,14	622.600,69	-43.385,85	20.557,60
		<b>Totale Codice 01111</b>	968.051,06	709.561,98	-152.177,13	106.311,95
01112	Servizi istituzionali, generali e di gestione-Altri servizi generali-Spese in conto capitale	2248/2023	13.034,60	13.034,60	0,00	0,00
		<b>Totale 2023</b>	13.034,60	13.034,60	0,00	0,00
		<b>Totale Codice 01112</b>	13.034,60	13.034,60	0,00	0,00
03011	Ordine pubblico e sicurezza-Polizia locale e amministrativa-Spese correnti	2561/2022	60.302,92	60.302,92	0,00	0,00
		<b>Totale 2022</b>	60.302,92	60.302,92	0,00	0,00
		1159/2023	126.728,06	126.728,06	0,00	0,00
		2256/2023	126.728,05	126.728,05	0,00	0,00
		2591/2023	95.281,12	0,00	0,00	95.281,12
		<b>Totale 2023</b>	348.737,23	253.456,11	0,00	95.281,12
		<b>Totale Codice 03011</b>	409.040,15	313.759,03	0,00	95.281,12
04011	Istruzione e diritto allo studio-Istruzione prescolastica-Spese correnti	416/2018	35,92	0,00	0,00	35,92
		<b>Totale 2018</b>	35,92	0,00	0,00	35,92
		136/2021	1.591,44	0,00	-1.591,44	0,00
		347/2021	566,80	0,00	-566,80	0,00
		1347/2021	1.495,21	0,00	0,00	1.495,21
		<b>Totale 2021</b>	3.653,45	0,00	-2.158,24	1.495,21
		14/2022	158,95	158,95	0,00	0,00
		116/2022	6.990,74	6.990,73	-0,01	0,00
		117/2022	17.339,75	15.999,72	-1.340,03	0,00
		153/2022	2.261,41	887,45	-1.373,96	0,00
		319/2022	0,43	0,00	-0,43	0,00
		447/2022	270,44	270,44	0,00	0,00

## Bilancio CONSUNTIVO ESERCIZIO 2023

### Elenco Residui Passivi per anno di provenienza

Missione Programma Titolo	Descrizione	Impegni	Importo Iniziale	Pagamenti	Variazioni	Importo da Conservare
04011	Istruzione e diritto allo studio-Istruzione prescolastica-Spese correnti	1288/2022	995,81	302,00	-693,81	0,00
		1645/2022	5.692,27	5.692,27	0,00	0,00
		<b>Totale 2022</b>	33.709,80	30.301,56	-3.408,24	0,00
		19/2023	15.200,00	16.276,89	4.171,92	3.095,03
		20/2023	38.500,00	39.946,97	8.944,02	7.497,05
		48/2023	158,95	0,00	0,00	158,95
		56/2023	434,26	529,80	95,54	0,00
		72/2023	707,58	707,58	0,00	0,00
		88/2023	39,39	0,00	-39,39	0,00
		105/2023	53.875,92	48.038,86	-5.837,06	0,00
		122/2023	488,00	487,28	-0,72	0,00
		168/2023	6.000,00	5.082,45	-917,55	0,00
		269/2023	348,92	206,03	0,00	142,89
		281/2023	1.797,20	1.797,20	0,00	0,00
		282/2023	10.250,47	10.250,47	0,00	0,00
		297/2023	1.601,32	1.601,32	0,00	0,00
		298/2023	16.518,36	16.518,36	0,00	0,00
		346/2023	710,00	710,00	0,00	0,00
		358/2023	1.251,00	1.251,00	0,00	0,00
		359/2023	47,65	47,65	0,00	0,00
		373/2023	2.806,00	2.806,00	0,00	0,00
		408/2023	2.495,70	2.495,70	0,00	0,00
		409/2023	525,79	525,79	0,00	0,00
		410/2023	467,58	467,58	0,00	0,00
		411/2023	87,48	87,48	0,00	0,00
		438/2023	733,48	733,48	0,00	0,00
		439/2023	155,81	155,81	0,00	0,00



## Bilancio CONSUNTIVO ESERCIZIO 2023

### Elenco Residui Passivi per anno di provenienza

Missione Programma Titolo	Descrizione	Impegni	Importo Iniziale	Pagamenti	Variazioni	Importo da Conservare
04011	Istruzione e diritto allo studio-Istruzione prescolastica-Spese correnti	455/2023	4.023,71	4.023,71	0,00	0,00
		456/2023	647,17	647,17	0,00	0,00
		457/2023	417,38	417,38	0,00	0,00
		458/2023	78,12	78,12	0,00	0,00
		488/2023	3.172,00	3.172,00	0,00	0,00
		501/2023	1.848,05	1.848,05	0,00	0,00
		502/2023	10.536,57	10.536,57	0,00	0,00
		517/2023	1.654,42	1.654,42	0,00	0,00
		518/2023	17.120,72	17.120,72	0,00	0,00
		537/2023	1.200,00	2.124,35	924,35	0,00
		563/2023	2.651,08	1.786,83	0,00	864,25
		568/2023	469,70	413,34	-56,36	0,00
		569/2023	1.500,36	1.320,32	-180,04	0,00
		598/2023	2.558,85	2.558,85	0,00	0,00
		599/2023	525,01	525,01	0,00	0,00
		600/2023	481,12	481,12	0,00	0,00
		601/2023	87,43	87,43	0,00	0,00
		628/2023	752,87	752,87	0,00	0,00
		629/2023	160,13	160,13	0,00	0,00
		645/2023	4.119,35	4.119,35	0,00	0,00
		646/2023	645,67	645,67	0,00	0,00
		647/2023	428,51	428,51	0,00	0,00
		648/2023	78,06	78,06	0,00	0,00
		705/2023	1.828,36	1.828,36	0,00	0,00
		706/2023	10.396,97	10.396,97	0,00	0,00
		723/2023	1.630,63	1.630,63	0,00	0,00
		724/2023	15.250,55	15.250,55	0,00	0,00

## Bilancio CONSUNTIVO ESERCIZIO 2023

### Elenco Residui Passivi per anno di provenienza

Missione Programma Titolo	Descrizione	Impegni	Importo Iniziale	Pagamenti	Variazioni	Importo da Conservare
04011	Istruzione e diritto allo studio-Istruzione prescolastica-Spese correnti	787/2023	2.524,43	2.524,43	0,00	0,00
		788/2023	525,01	525,01	0,00	0,00
		789/2023	473,69	473,69	0,00	0,00
		790/2023	87,43	87,43	0,00	0,00
		820/2023	743,12	743,12	0,00	0,00
		821/2023	158,46	158,46	0,00	0,00
		839/2023	3.674,27	3.674,27	0,00	0,00
		840/2023	599,63	599,63	0,00	0,00
		841/2023	422,47	422,47	0,00	0,00
		842/2023	78,06	78,06	0,00	0,00
		863/2023	742,13	0,00	0,00	742,13
		864/2023	168,81	0,00	0,00	168,81
		865/2023	1.069,36	0,00	0,00	1.069,36
		886/2023	1.819,55	1.819,55	0,00	0,00
		887/2023	10.384,07	10.384,07	0,00	0,00
		904/2023	3.261,26	3.261,26	0,00	0,00
		905/2023	15.365,57	15.365,57	0,00	0,00
		967/2023	2.525,57	2.525,57	0,00	0,00
		968/2023	525,01	525,01	0,00	0,00
		969/2023	474,47	474,47	0,00	0,00
		970/2023	87,43	87,43	0,00	0,00
		1000/2023	742,03	742,03	0,00	0,00
		1001/2023	157,71	157,71	0,00	0,00
		1019/2023	3.702,05	3.702,05	0,00	0,00
1020/2023	604,64	604,64	0,00	0,00		
1021/2023	844,94	844,94	0,00	0,00		
1022/2023	156,12	156,12	0,00	0,00		

## Bilancio CONSUNTIVO ESERCIZIO 2023

### Elenco Residui Passivi per anno di provenienza

Missione Programma Titolo	Descrizione	Impegni	Importo Iniziale	Pagamenti	Variazioni	Importo da Conservare
04011	Istruzione e diritto allo studio-Istruzione prescolastica-Spese correnti	1050/2023	368,90	368,90	0,00	0,00
		1071/2023	1.826,60	1.826,60	0,00	0,00
		1072/2023	10.396,97	10.396,97	0,00	0,00
		1089/2023	6.162,95	6.162,95	0,00	0,00
		1090/2023	15.250,07	15.250,07	0,00	0,00
		1185/2023	2.712,31	2.712,31	0,00	0,00
		1186/2023	10.396,78	10.396,78	0,00	0,00
		1202/2023	8.639,22	8.639,22	0,00	0,00
		1203/2023	15.247,58	15.247,58	0,00	0,00
		1252/2023	2.524,44	2.524,44	0,00	0,00
		1253/2023	525,01	525,01	0,00	0,00
		1254/2023	473,84	473,84	0,00	0,00
		1255/2023	87,43	87,43	0,00	0,00
		1285/2023	743,13	743,13	0,00	0,00
		1286/2023	158,31	158,31	0,00	0,00
		1304/2023	3.678,57	3.678,57	0,00	0,00
		1305/2023	604,66	604,66	0,00	0,00
		1306/2023	1.596,19	1.596,19	0,00	0,00
		1307/2023	287,85	287,85	0,00	0,00
		1331/2023	42.900,00	42.900,00	0,00	0,00
		1332/2023	51.356,25	51.356,25	0,00	0,00
		1374/2023	2.524,46	2.524,46	0,00	0,00
		1375/2023	525,01	525,01	0,00	0,00
		1376/2023	702,82	702,82	0,00	0,00
		1377/2023	130,79	130,79	0,00	0,00
		1407/2023	743,09	743,09	0,00	0,00
		1408/2023	235,10	235,10	0,00	0,00

## Bilancio CONSUNTIVO ESERCIZIO 2023

### Elenco Residui Passivi per anno di provenienza

Missione Programma Titolo	Descrizione	Impegni	Importo Iniziale	Pagamenti	Variazioni	Importo da Conservare
04011	Istruzione e diritto allo studio-Istruzione prescolastica-Spese correnti	1426/2023	3.678,79	3.678,79	0,00	0,00
		1427/2023	604,68	604,68	0,00	0,00
		1428/2023	2.238,26	2.238,26	0,00	0,00
		1429/2023	408,33	408,33	0,00	0,00
		1460/2023	1.828,36	1.828,36	0,00	0,00
		1461/2023	10.396,97	10.396,97	0,00	0,00
		1478/2023	2.943,31	2.943,31	0,00	0,00
		1479/2023	14.642,54	14.642,54	0,00	0,00
		1515/2023	28.600,00	28.600,00	0,00	0,00
		1558/2023	1.828,36	1.828,36	0,00	0,00
		1559/2023	10.396,59	10.396,59	0,00	0,00
		1576/2023	14.642,54	14.642,54	0,00	0,00
		1605/2023	2.524,43	2.524,43	0,00	0,00
		1606/2023	525,01	525,01	0,00	0,00
		1607/2023	473,69	473,69	0,00	0,00
		1608/2023	87,43	87,43	0,00	0,00
		1638/2023	743,14	743,14	0,00	0,00
		1639/2023	158,46	158,46	0,00	0,00
		1657/2023	3.529,93	3.529,93	0,00	0,00
		1658/2023	604,64	604,64	0,00	0,00
		1659/2023	762,78	762,78	0,00	0,00
		1660/2023	142,32	142,32	0,00	0,00
		1681/2023	30.699,94	16.314,64	753,00	15.138,30
		1743/2023	2.524,46	2.524,46	0,00	0,00
		1744/2023	525,01	525,01	0,00	0,00
		1745/2023	473,69	473,69	0,00	0,00
1746/2023	87,43	87,43	0,00	0,00		

## Bilancio CONSUNTIVO ESERCIZIO 2023

### Elenco Residui Passivi per anno di provenienza

Missione Programma Titolo	Descrizione	Impegni	Importo Iniziale	Pagamenti	Variazioni	Importo da Conservare
04011	Istruzione e diritto allo studio-Istruzione prescolastica-Spese correnti	1776/2023	743,10	743,10	0,00	0,00
		1777/2023	158,46	158,46	0,00	0,00
		1795/2023	3.529,93	3.529,93	0,00	0,00
		1796/2023	604,64	604,64	0,00	0,00
		1831/2023	1.828,36	1.828,36	0,00	0,00
		1832/2023	10.396,97	10.396,97	0,00	0,00
		1849/2023	1.818,79	1.818,79	0,00	0,00
		1850/2023	1.779,10	1.779,10	0,00	0,00
		1851/2023	17.019,88	17.019,88	0,00	0,00
		1917/2023	2.429,05	2.429,05	0,00	0,00
		1918/2023	10.456,60	10.456,60	0,00	0,00
		1935/2023	1.619,48	1.619,48	0,00	0,00
		1936/2023	1.583,90	1.583,90	0,00	0,00
		1937/2023	17.245,42	17.245,42	0,00	0,00
		1962/2023	2.524,43	2.524,43	0,00	0,00
		1963/2023	525,01	525,01	0,00	0,00
		1964/2023	473,69	473,69	0,00	0,00
		1965/2023	87,43	87,43	0,00	0,00
		1995/2023	743,12	743,12	0,00	0,00
		1996/2023	158,46	158,46	0,00	0,00
		2014/2023	4.560,45	4.560,45	0,00	0,00
		2015/2023	775,28	775,28	0,00	0,00
		2016/2023	471,21	471,21	0,00	0,00
		2017/2023	87,06	87,06	0,00	0,00
2044/2023	1.138,50	1.138,50	0,00	0,00		
2064/2023	1.825,95	1.772,85	0,00	53,10		
2105/2023	2.538,91	2.538,91	0,00	0,00		

## Bilancio CONSUNTIVO ESERCIZIO 2023

### Elenco Residui Passivi per anno di provenienza

Missione Programma Titolo	Descrizione	Impegni	Importo Iniziale	Pagamenti	Variazioni	Importo da Conservare
04011	Istruzione e diritto allo studio-Istruzione prescolastica-Spese correnti	2106/2023	529,21	529,21	0,00	0,00
		2107/2023	629,40	629,40	0,00	0,00
		2108/2023	116,90	116,90	0,00	0,00
		2138/2023	748,31	748,31	0,00	0,00
		2139/2023	210,54	210,54	0,00	0,00
		2157/2023	4.543,63	4.543,63	0,00	0,00
		2158/2023	772,27	772,27	0,00	0,00
		2159/2023	419,58	419,58	0,00	0,00
		2160/2023	77,50	77,50	0,00	0,00
		2195/2023	12.284,96	12.284,96	0,00	0,00
		2212/2023	2.641,65	2.641,65	0,00	0,00
		2213/2023	1.589,78	1.589,78	0,00	0,00
		2214/2023	17.247,65	17.247,65	0,00	0,00
		2236/2023	34.237,50	34.237,50	0,00	0,00
		2279/2023	12.339,51	12.339,51	0,00	0,00
		2280/2023	4.785,60	4.785,60	0,00	0,00
		2303/2023	22.689,69	22.689,69	0,00	0,00
		2319/2023	2.038,97	2.038,97	0,00	0,00
		2320/2023	2.071,37	2.071,37	0,00	0,00
		2321/2023	31.549,24	31.549,24	0,00	0,00
		2348/2023	2.982,59	2.982,59	0,00	0,00
		2349/2023	618,43	618,43	0,00	0,00
		2379/2023	906,77	906,77	0,00	0,00
		2397/2023	4.544,86	4.544,86	0,00	0,00
2398/2023	772,56	772,56	0,00	0,00		
2399/2023	686,42	686,42	0,00	0,00		
2400/2023	125,67	125,67	0,00	0,00		

## Bilancio CONSUNTIVO ESERCIZIO 2023

### Elenco Residui Passivi per anno di provenienza

Missione Programma Titolo	Descrizione	Impegni	Importo Iniziale	Pagamenti	Variazioni	Importo da Conservare
04011	Istruzione e diritto allo studio-Istruzione prescolastica-Spese correnti	2503/2023	5.700,55	5.700,55	0,00	0,00
		2504/2023	1.151,72	1.151,72	0,00	0,00
		2534/2023	1.654,32	1.654,32	0,00	0,00
		2553/2023	5.317,37	5.317,37	0,00	0,00
		2554/2023	1.398,25	1.398,25	0,00	0,00
		2555/2023	86,36	86,36	0,00	0,00
		2556/2023	228,16	228,16	0,00	0,00
		2608/2023	63,75	0,00	0,00	63,75
		<b>Totale 2023</b>	873.134,58	851.998,67	7.857,71	28.993,62
		<b>Totale Codice 04011</b>	910.533,75	882.300,23	2.291,23	30.524,75
04012	Istruzione e diritto allo studio-Istruzione prescolastica-Spese in conto capitale	1543/2022	98.535,23	98.535,23	0,00	0,00
		2223/2022	2.623,00	2.623,00	0,00	0,00
		2228/2022	9.517,22	9.517,22	0,00	0,00
		2539/2022	19.215,00	19.215,00	0,00	0,00
		<b>Totale 2022</b>	129.890,45	129.890,45	0,00	0,00
		148/2023	20.300,80	108.722,92	88.422,12	0,00
		216/2023	3.520,48	0,00	0,00	3.520,48
		1135/2023	1.898,33	1.556,01	0,00	342,32
		1227/2023	68.234,93	68.234,93	0,00	0,00
		1228/2023	1.118,61	0,00	0,00	1.118,61
		1229/2023	480,00	0,00	0,00	480,00
		1494/2023	480,00	480,00	0,00	0,00
		1497/2023	2.196,00	2.196,00	0,00	0,00
		2283/2023	7.642,82	4.880,00	0,00	2.762,82
		2284/2023	33.270,59	16.634,70	0,00	16.635,89
		2463/2023	5.795,00	0,00	0,00	5.795,00
		<b>Totale 2023</b>	144.937,56	202.704,56	88.422,12	30.655,12

## Bilancio CONSUNTIVO ESERCIZIO 2023

### Elenco Residui Passivi per anno di provenienza

Missione Programma Titolo	Descrizione	Impegni	Importo Iniziale	Pagamenti	Variazioni	Importo da Conservare
		<b>Totale Codice 04012</b>	274.828,01	332.595,01	88.422,12	30.655,12
04021	Istruzione e diritto allo studio-Altri ordini di istruzione non universitaria-Spese correnti	116/2020	2.946,50	0,00	-2.946,50	0,00
		1091/2020	76,60	0,00	0,00	76,60
		1787/2020	1.946,58	0,00	-1.946,58	0,00
		<b>Totale 2020</b>	4.969,68	0,00	-4.893,08	76,60
		4/2021	22,48	0,00	-22,48	0,00
		118/2021	4.671,79	0,00	0,00	4.671,79
		137/2021	2.635,52	0,00	-2.635,52	0,00
		138/2021	4.061,10	0,00	-4.061,10	0,00
		140/2021	1.287,00	0,00	-1.287,00	0,00
		346/2021	1.086,18	0,00	-1.086,18	0,00
		349/2021	2.032,82	2.032,82	0,00	0,00
		350/2021	191,82	0,00	-191,82	0,00
		351/2021	1.717,44	0,00	-1.717,44	0,00
		770/2021	60,00	0,00	0,00	60,00
		<b>Totale 2021</b>	17.766,15	2.032,82	-11.001,54	4.731,79
		15/2022	582,84	582,84	0,00	0,00
		16/2022	582,84	582,84	0,00	0,00
		53/2022	4.298,17	65,29	0,00	4.232,88
		84/2022	19,54	0,00	-19,54	0,00
		92/2022	0,28	0,00	-0,28	0,00
		118/2022	48.228,72	46.240,89	-1.987,83	0,00
		119/2022	28.699,18	26.321,20	-2.377,98	0,00
		126/2022	8.923,13	0,00	0,00	8.923,13
		154/2022	3.575,54	2.549,57	-1.025,97	0,00
		155/2022	13.500,69	13.500,69	0,00	0,00
		156/2022	4.602,21	4.602,21	0,00	0,00



## Bilancio CONSUNTIVO ESERCIZIO 2023

### Elenco Residui Passivi per anno di provenienza

Missione Programma Titolo	Descrizione	Impegni	Importo Iniziale	Pagamenti	Variazioni	Importo da Conservare
04021	Istruzione e diritto allo studio-Altri ordini di istruzione non universitaria-Spese correnti	157/2022	3.209,57	2.765,00	-444,57	0,00
		161/2022	6.292,80	6.292,80	0,00	0,00
		318/2022	256,38	0,00	-256,38	0,00
		320/2022	1,93	0,00	-1,93	0,00
		446/2022	1.875,63	702,18	-1.173,45	0,00
		448/2022	377,67	377,67	0,00	0,00
		449/2022	73,09	27,55	-45,54	0,00
		450/2022	0,60	0,00	-0,60	0,00
		737/2022	1.096,41	0,00	-1.096,41	0,00
		1054/2022	2,63	0,00	-2,63	0,00
		1058/2022	149,09	20,22	-128,87	0,00
		1285/2022	1.374,63	425,27	-949,36	0,00
		1717/2022	667,76	667,76	0,00	0,00
		1718/2022	10.026,44	10.026,44	0,00	0,00
		1825/2022	971,94	971,94	0,00	0,00
		1889/2022	7.500,00	7.415,81	-84,19	0,00
		2326/2022	4.056,38	4.056,38	0,00	0,00
		2327/2022	1.055,00	1.055,00	0,00	0,00
		2332/2022	3.324,50	3.324,50	0,00	0,00
		2392/2022	332,30	40,82	-291,48	0,00
		2393/2022	7,23	0,00	-7,23	0,00
		2394/2022	171,61	51,68	-119,93	0,00
		2395/2022	339,58	20,20	-319,38	0,00
		2400/2022	2.488,80	2.488,80	0,00	0,00
		2401/2022	3.050,00	3.050,00	0,00	0,00
2417/2022	1.134,00	1.134,00	0,00	0,00		
2525/2022	171,43	171,43	0,00	0,00		

## Bilancio CONSUNTIVO ESERCIZIO 2023

### Elenco Residui Passivi per anno di provenienza

Missione Programma Titolo	Descrizione	Impegni	Importo Iniziale	Pagamenti	Variazioni	Importo da Conservare
		<b>Totale 2022</b>	163.020,54	139.530,98	-10.333,55	13.156,01
04021	Istruzione e diritto allo studio-Altri ordini di istruzione non universitaria-Spese correnti	21/2023	116.000,00	119.044,38	24.444,44	21.400,06
		22/2023	50.200,00	56.752,73	16.990,01	10.437,28
		49/2023	582,84	0,00	0,00	582,84
		50/2023	582,84	0,00	0,00	582,84
		73/2023	1.732,53	1.732,53	0,00	0,00
		74/2023	1.390,88	1.390,88	0,00	0,00
		83/2023	81,41	67,37	0,00	14,04
		84/2023	5,39	0,00	-5,39	0,00
		85/2023	57,02	12,20	0,00	44,82
		86/2023	70,17	0,00	0,00	70,17
		87/2023	33,90	0,00	0,00	33,90
		117/2023	802,76	785,43	300,00	317,33
		118/2023	73,20	48,81	-4,76	19,63
		119/2023	549,00	287,17	0,00	261,83
		120/2023	707,60	82,87	0,00	624,73
		121/2023	427,00	139,61	0,00	287,39
		127/2023	2.166,05	0,00	0,00	2.166,05
		169/2023	11.000,00	8.204,51	-2.544,88	250,61
		170/2023	41.000,00	19.954,48	-13.782,64	7.262,88
		171/2023	18.000,00	12.066,80	-1.972,95	3.960,25
		172/2023	13.000,00	8.202,91	-3.144,87	1.652,22
		190/2023	5.000,00	24.267,53	19.267,53	0,00
		191/2023	3.000,00	8.449,33	5.449,33	0,00
		192/2023	2.000,00	5.813,62	3.813,62	0,00
		247/2023	41.388,00	41.388,00	0,00	0,00
		390/2023	1.406,05	1.406,05	0,00	0,00

## Bilancio CONSUNTIVO ESERCIZIO 2023

### Elenco Residui Passivi per anno di provenienza

Missione Programma Titolo	Descrizione	Impegni	Importo Iniziale	Pagamenti	Variazioni	Importo da Conservare
04021	Istruzione e diritto allo studio-Altri ordini di istruzione non universitaria-Spese correnti	538/2023	2.200,00	5.556,05	3.356,05	0,00
		561/2023	4.500,00	2.752,19	-1.300,00	447,81
		562/2023	50,00	119,87	250,00	180,13
		564/2023	12.000,00	17.614,59	6.000,00	385,41
		565/2023	3.000,00	3.576,92	1.200,00	623,08
		570/2023	3.227,39	2.840,10	-387,29	0,00
		571/2023	1.535,25	1.351,02	-184,23	0,00
		689/2023	3.276,81	3.276,81	0,00	0,00
		866/2023	2.423,77	0,00	0,00	2.423,77
		867/2023	1.370,47	0,00	0,00	1.370,47
		942/2023	38.000,00	30.152,55	-3.000,00	4.847,45
		1056/2023	4.021,36	3.821,36	-200,00	0,00
		1105/2023	8.306,73	8.306,73	0,00	0,00
		1106/2023	4.047,72	4.047,72	0,00	0,00
		1518/2023	1.756,80	1.756,80	0,00	0,00
		1679/2023	5.638,25	5.638,25	1.300,00	1.300,00
		1710/2023	976,00	976,00	0,00	0,00
		1728/2023	1.310,72	0,00	0,00	1.310,72
		1880/2023	499,99	499,99	0,00	0,00
		2052/2023	1.259,65	0,00	0,00	1.259,65
		2071/2023	232,46	232,46	0,00	0,00
		2082/2023	341,60	0,00	0,00	341,60
		2274/2023	11.610,00	11.610,00	0,00	0,00
2275/2023	29.825,00	29.825,00	0,00	0,00		
2276/2023	720,00	720,00	0,00	0,00		
2281/2023	1.900,00	1.900,00	0,00	0,00		
	<b>Totale 2023</b>		455.286,61	446.671,62	55.843,97	64.458,96

## Bilancio CONSUNTIVO ESERCIZIO 2023

### Elenco Residui Passivi per anno di provenienza

Missione Programma Titolo	Descrizione	Impegni	Importo Iniziale	Pagamenti	Variazioni	Importo da Conservare
		<b>Totale Codice 04021</b>	641.042,98	588.235,42	29.615,80	82.423,36
04022	Istruzione e diritto allo studio-Altri ordini di istruzione non universitaria-Spese in conto capitale	157/2020	1.498,35	0,00	0,00	1.498,35
		158/2020	4.229,77	0,00	0,00	4.229,77
		<b>Totale 2020</b>	5.728,12	0,00	0,00	5.728,12
		2219/2022	8.692,94	8.692,94	0,00	0,00
		2410/2022	819,84	819,84	0,00	0,00
		<b>Totale 2022</b>	9.512,78	9.512,78	0,00	0,00
		1133/2023	20.783,93	0,00	-20.783,93	0,00
		1134/2023	3.074,40	0,00	-3.074,40	0,00
		1222/2023	374.737,34	130.686,40	-244.050,94	0,00
		1223/2023	6.485,96	0,00	0,00	6.485,96
		1491/2023	16.656,56	0,00	-16.656,56	0,00
		1529/2023	828,38	828,38	0,00	0,00
		1531/2023	977,22	0,00	0,00	977,22
		1691/2023	8.243,23	8.243,23	0,00	0,00
		1693/2023	8.243,23	8.243,23	0,00	0,00
		1724/2023	80.915,45	0,00	-80.915,45	0,00
		2056/2023	38.261,82	1.512,80	-35.211,82	1.537,20
		2435/2023	2.549,75	0,00	0,00	2.549,75
		2488/2023	107.450,25	0,00	-107.450,25	0,00
		<b>Totale 2023</b>	669.207,52	149.514,04	-508.143,35	11.550,13
		<b>Totale Codice 04022</b>	684.448,42	159.026,82	-508.143,35	17.278,25
04061	Istruzione e diritto allo studio-Servizi ausiliari all'istruzione-Spese correnti	35/2021	16.940,04	0,00	0,00	16.940,04
		1280/2021	2.953,36	0,00	-2.953,36	0,00
		1348/2021	11.961,67	0,00	0,00	11.961,67
		1349/2021	1.495,20	0,00	0,00	1.495,20

## Bilancio CONSUNTIVO ESERCIZIO 2023

### Elenco Residui Passivi per anno di provenienza

Missione Programma Titolo	Descrizione	Impegni	Importo Iniziale	Pagamenti	Variazioni	Importo da Conservare
04061	Istruzione e diritto allo studio-Servizi ausiliari all'istruzione-Spese correnti	1352/2021	14.178,21	0,00	0,00	14.178,21
		1367/2021	4.579,30	2.121,60	0,00	2.457,70
		1371/2021	5.394,96	0,00	0,00	5.394,96
		2119/2021	815,42	815,42	0,00	0,00
		2709/2021	3.780,11	0,00	0,00	3.780,11
		<b>Totale 2021</b>	62.098,27	2.937,02	-2.953,36	56.207,89
		96/2022	8.263,12	3.201,50	-5.061,62	0,00
		106/2022	23.678,22	19.054,33	0,00	4.623,89
		128/2022	1.647,00	1.647,00	0,00	0,00
		137/2022	7.192,50	7.192,50	0,00	0,00
		149/2022	45.874,64	45.874,64	0,00	0,00
		162/2022	6.256,00	6.256,00	0,00	0,00
		1279/2022	14.907,74	9.154,33	0,00	5.753,41
		1646/2022	61.073,24	61.073,24	0,00	0,00
		1647/2022	4.088,79	4.088,79	0,00	0,00
		1651/2022	375,00	375,00	0,00	0,00
		2026/2022	3.158,10	3.158,10	0,00	0,00
		2044/2022	386,74	386,74	0,00	0,00
		2415/2022	10.611,00	10.611,00	0,00	0,00
		2521/2022	25.496,78	25.496,78	0,00	0,00
		2522/2022	16.402,20	16.402,20	0,00	0,00
2526/2022	1.344,00	1.344,00	0,00	0,00		
		<b>Totale 2022</b>	230.755,07	215.316,15	-5.061,62	10.377,30
		9/2023	10.000,00	5.870,80	887,40	5.016,60
		16/2023	318.127,78	214.995,87	-69.183,11	33.948,80
		29/2023	1.996,53	0,00	-349,53	1.647,00
		32/2023	10.900,00	7.572,22	-607,50	2.720,28

## Bilancio CONSUNTIVO ESERCIZIO 2023

### Elenco Residui Passivi per anno di provenienza

Missione Programma Titolo	Descrizione	Impegni	Importo Iniziale	Pagamenti	Variazioni	Importo da Conservare
04061	Istruzione e diritto allo studio-Servizi ausiliari all'istruzione-Spese correnti	96/2023	122.506,68	107.546,61	0,00	14.960,07
		106/2023	452.162,77	385.619,22	-66.543,55	0,00
		107/2023	58.107,01	55.218,92	-2.888,09	0,00
		108/2023	1.620,00	500,00	-1.120,00	0,00
		110/2023	4.621,62	0,00	-4.621,62	0,00
		111/2023	6.742,88	0,00	0,00	6.742,88
		112/2023	761,60	0,00	0,00	761,60
		113/2023	2.502,40	0,00	0,00	2.502,40
		116/2023	4.720,02	3.882,54	0,00	837,48
		130/2023	4.421,34	4.421,34	0,00	0,00
		177/2023	9.373,10	10.021,50	648,40	0,00
		251/2023	5.978,00	5.978,00	0,00	0,00
		383/2023	291,46	291,46	0,00	0,00
		533/2023	124.829,54	115.006,84	2.242,32	12.065,02
		554/2023	857,84	857,84	0,00	0,00
		749/2023	8.000,00	8.000,00	0,00	0,00
		758/2023	2.241,96	2.241,96	0,00	0,00
		759/2023	11.700,00	8.307,00	-3.393,00	0,00
		1111/2023	8.107,31	8.083,48	-23,83	0,00
		1220/2023	3.170,40	3.170,40	0,00	0,00
		1226/2023	38.579,81	28.790,19	0,00	9.789,62
		1235/2023	1.621,46	1.621,46	0,00	0,00
		1495/2023	4.510,00	4.059,00	0,00	451,00
		1537/2023	1.600,00	0,00	0,00	1.600,00
1682/2023	35.592,99	17.639,40	0,00	17.953,59		
1683/2023	203.558,92	120.697,13	41.681,54	124.543,33		
1700/2023	3.516,24	0,00	0,00	3.516,24		

## Bilancio CONSUNTIVO ESERCIZIO 2023

### Elenco Residui Passivi per anno di provenienza

Missione Programma Titolo	Descrizione	Impegni	Importo Iniziale	Pagamenti	Variazioni	Importo da Conservare
04061	Istruzione e diritto allo studio-Servizi ausiliari all'istruzione-Spese correnti	1864/2023	25.457,71	15.914,02	-9.543,69	0,00
		1868/2023	1.716,00	1.716,00	0,00	0,00
		1873/2023	31.495,53	31.495,53	0,00	0,00
		1874/2023	21.383,87	21.383,87	0,00	0,00
		1903/2023	3.158,10	0,00	76,64	3.234,74
		2062/2023	17.000,00	17.000,00	0,00	0,00
		2073/2023	784,00	0,00	0,00	784,00
		2074/2023	11.105,92	11.105,92	0,00	0,00
		2075/2023	2.576,00	0,00	0,00	2.576,00
		2076/2023	867,65	0,00	0,00	867,65
		2077/2023	4.164,72	4.164,72	0,00	0,00
		2083/2023	158,60	158,60	0,00	0,00
		2267/2023	20.794,74	0,00	0,00	20.794,74
		2578/2023	2.500,00	0,00	0,00	2.500,00
		<b>Totale 2023</b>	1.605.882,50	1.223.331,84	-112.737,62	269.813,04
		<b>Totale Codice 04061</b>	1.898.735,84	1.441.585,01	-120.752,60	336.398,23
05021	Tutela e valorizzazione dei beni e delle attività culturali-Attività culturali e interventi diversi nel settore culturale-Spese correnti	1736/2021	300,00	300,00	0,00	0,00
		<b>Totale 2021</b>	300,00	300,00	0,00	0,00
		7/2022	622,90	622,90	0,00	0,00
		17/2022	291,42	291,42	0,00	0,00
		18/2022	291,42	291,42	0,00	0,00
		98/2022	4.674,59	3.339,91	-1.334,68	0,00
		120/2022	10.749,87	8.891,46	-1.858,41	0,00
		121/2022	15.345,98	12.553,69	-2.792,29	0,00
		144/2022	353,85	79,84	-274,01	0,00
		150/2022	4.504,35	3.098,82	-1.405,53	0,00
		151/2022	679,16	5,40	-673,76	0,00

## Bilancio CONSUNTIVO ESERCIZIO 2023

### Elenco Residui Passivi per anno di provenienza

Missione Programma Titolo	Descrizione	Impegni	Importo Iniziale	Pagamenti	Variazioni	Importo da Conservare
05021	Tutela e valorizzazione dei beni e delle attività culturali-Attività culturali e interventi diversi nel settore culturale-Spese correnti	335/2022	269,20	269,20	0,00	0,00
		336/2022	633,79	633,78	-0,01	0,00
		345/2022	1.112,45	0,00	-1.112,45	0,00
		346/2022	113,94	14,76	-99,18	0,00
		347/2022	1.108,83	713,46	-395,37	0,00
		1400/2022	220,00	219,98	-0,02	0,00
		1495/2022	14.403,50	14.403,50	0,00	0,00
		1719/2022	1.537,52	1.537,52	0,00	0,00
		1720/2022	930,66	91,78	0,00	838,88
		2045/2022	162,50	162,50	0,00	0,00
		2185/2022	125,00	125,00	0,00	0,00
		2189/2022	125,00	125,00	0,00	0,00
		2213/2022	500,00	500,00	0,00	0,00
		2220/2022	3.000,00	3.000,00	0,00	0,00
		2397/2022	28,64	4,89	-23,75	0,00
		2408/2022	122,00	122,00	0,00	0,00
		2517/2022	667,34	667,34	0,00	0,00
		2557/2022	26.000,00	26.000,00	0,00	0,00
		2571/2022	63,76	63,76	0,00	0,00
		<b>Totale 2022</b>	88.637,67	77.829,33	-9.969,46	838,88
		11/2023	35.059,20	18.843,46	-14.275,22	1.940,52
		13/2023	3.147,60	685,44	-2.462,16	0,00
		23/2023	21.000,00	21.168,30	4.184,34	4.016,04
		28/2023	30.000,00	29.757,86	0,00	242,14
		34/2023	915,00	958,01	43,01	0,00
		51/2023	291,42	0,00	0,00	291,42
		52/2023	291,42	0,00	-0,02	291,40



## Bilancio CONSUNTIVO ESERCIZIO 2023

### Elenco Residui Passivi per anno di provenienza

Missione Programma Titolo	Descrizione	Impegni	Importo Iniziale	Pagamenti	Variazioni	Importo da Conservare
05021	Tutela e valorizzazione dei beni e delle attività culturali-Attività culturali e interventi diversi nel settore culturale-Spese correnti	75/2023	365,93	365,93	0,00	0,00
		76/2023	1.049,23	1.049,23	0,00	0,00
		91/2023	15,00	15,00	0,00	0,00
		124/2023	109,80	100,28	-9,52	0,00
		126/2023	2.329,00	2.329,00	0,00	0,00
		173/2023	18.000,00	12.300,09	-4.896,32	803,59
		174/2023	600,00	23,51	-571,71	4,78
		193/2023	4.405,00	7.232,89	2.827,89	0,00
		238/2023	1.268,00	244,37	0,00	1.023,63
		240/2023	350,00	197,44	0,00	152,56
		241/2023	1.500,00	614,44	0,00	885,56
		250/2023	3.600,00	2.758,60	-597,48	243,92
		261/2023	732,00	671,00	0,00	61,00
		264/2023	7.594,60	7.594,60	0,00	0,00
		299/2023	7.557,10	7.557,10	0,00	0,00
		300/2023	4.502,01	4.502,01	0,00	0,00
		360/2023	513,00	513,00	0,00	0,00
		362/2023	268,00	268,00	0,00	0,00
		371/2023	1.500,00	1.500,00	0,00	0,00
		372/2023	1.911,00	1.911,00	0,00	0,00
		381/2023	500,00	300,00	-200,00	0,00
		448/2023	651,45	651,45	0,00	0,00
		449/2023	390,30	390,30	0,00	0,00
		459/2023	1.824,08	1.824,08	0,00	0,00
		460/2023	328,09	328,09	0,00	0,00
463/2023	1.166,77	1.166,77	0,00	0,00		
464/2023	231,12	231,12	0,00	0,00		

## Bilancio CONSUNTIVO ESERCIZIO 2023

### Elenco Residui Passivi per anno di provenienza

Missione Programma Titolo	Descrizione	Impegni	Importo Iniziale	Pagamenti	Variazioni	Importo da Conservare
05021	Tutela e valorizzazione dei beni e delle attività culturali-Attività culturali e interventi diversi nel settore culturale-Spese correnti	489/2023	250,00	250,00	0,00	0,00
		519/2023	7.773,82	7.773,82	0,00	0,00
		520/2023	4.614,14	4.614,14	0,00	0,00
		532/2023	1.506,70	1.506,70	0,00	0,00
		539/2023	120,00	25,10	-94,90	0,00
		555/2023	5.350,00	5.350,00	0,00	0,00
		572/2023	1.334,68	1.174,52	-160,16	0,00
		576/2023	3.278,14	2.884,75	-393,39	0,00
		582/2023	700,00	700,00	0,00	0,00
		638/2023	669,85	669,85	0,00	0,00
		639/2023	399,83	399,83	0,00	0,00
		649/2023	1.876,50	1.876,50	0,00	0,00
		650/2023	327,75	327,75	0,00	0,00
		653/2023	1.195,24	1.195,24	0,00	0,00
		654/2023	230,92	230,92	0,00	0,00
		667/2023	146,40	146,40	0,00	0,00
		691/2023	816,00	816,00	0,00	0,00
		725/2023	7.662,12	7.662,12	0,00	0,00
		726/2023	4.556,10	4.556,10	0,00	0,00
		832/2023	660,36	660,36	0,00	0,00
		833/2023	394,89	394,89	0,00	0,00
		843/2023	1.849,04	1.849,04	0,00	0,00
		844/2023	327,70	327,70	0,00	0,00
		847/2023	1.180,50	1.180,50	0,00	0,00
848/2023	230,92	230,92	0,00	0,00		
868/2023	81,34	0,00	0,00	81,34		
874/2023	400,00	400,00	0,00	0,00		

## Bilancio CONSUNTIVO ESERCIZIO 2023

### Elenco Residui Passivi per anno di provenienza

Missione Programma Titolo	Descrizione	Impegni	Importo Iniziale	Pagamenti	Variazioni	Importo da Conservare
05021	Tutela e valorizzazione dei beni e delle attività culturali-Attività culturali e interventi diversi nel settore culturale-Spese correnti	906/2023	7.297,14	7.297,14	0,00	0,00
		907/2023	4.556,10	4.556,10	0,00	0,00
		916/2023	100,00	94,13	-5,87	0,00
		931/2023	297,50	204,00	-93,50	0,00
		951/2023	11.500,00	11.500,00	0,00	0,00
		1012/2023	629,34	629,34	0,00	0,00
		1013/2023	394,89	394,89	0,00	0,00
		1023/2023	1.762,17	1.762,17	0,00	0,00
		1024/2023	315,37	315,37	0,00	0,00
		1027/2023	1.180,50	1.180,50	0,00	0,00
		1028/2023	230,92	230,92	0,00	0,00
		1042/2023	31,88	113,71	103,08	21,25
		1047/2023	1.000,00	1.000,00	0,00	0,00
		1052/2023	1.500,00	1.500,00	0,00	0,00
		1091/2023	7.297,14	7.297,14	0,00	0,00
		1092/2023	4.556,10	4.556,10	0,00	0,00
		1118/2023	3.000,00	3.000,00	0,00	0,00
		1120/2023	150,00	150,00	0,00	0,00
		1121/2023	300,00	300,00	0,00	0,00
		1122/2023	500,00	0,00	0,00	500,00
		1123/2023	244,00	244,00	0,00	0,00
		1124/2023	3.538,00	3.538,00	0,00	0,00
		1125/2023	300,00	0,00	-300,00	0,00
		1140/2023	80,75	71,40	-9,35	0,00
1147/2023	40,00	29,71	-10,29	0,00		
1149/2023	3.000,00	2.156,00	-844,00	0,00		
1152/2023	718,53	158,76	-376,15	183,62		

## Bilancio CONSUNTIVO ESERCIZIO 2023

### Elenco Residui Passivi per anno di provenienza

Missione Programma Titolo	Descrizione	Impegni	Importo Iniziale	Pagamenti	Variazioni	Importo da Conservare
05021	Tutela e valorizzazione dei beni e delle attività culturali-Attività culturali e interventi diversi nel settore culturale-Spese correnti	1170/2023	312,50	312,50	0,00	0,00
		1204/2023	7.297,14	7.297,14	0,00	0,00
		1205/2023	6.281,98	6.281,98	0,00	0,00
		1216/2023	1.054,69	1.054,69	0,00	0,00
		1224/2023	5.000,00	5.000,00	0,00	0,00
		1225/2023	5.000,00	5.000,00	0,00	0,00
		1297/2023	629,34	629,34	0,00	0,00
		1298/2023	394,89	394,89	0,00	0,00
		1308/2023	1.762,16	1.762,16	0,00	0,00
		1309/2023	315,37	315,37	0,00	0,00
		1312/2023	1.180,50	1.180,50	0,00	0,00
		1313/2023	230,92	230,92	0,00	0,00
		1351/2023	508,15	508,15	0,00	0,00
		1419/2023	629,30	629,30	0,00	0,00
		1420/2023	542,68	542,68	0,00	0,00
		1430/2023	1.762,19	1.762,19	0,00	0,00
		1431/2023	315,37	315,37	0,00	0,00
		1434/2023	1.622,31	1.622,31	0,00	0,00
		1435/2023	262,33	262,33	0,00	0,00
		1480/2023	7.297,14	7.297,14	0,00	0,00
		1481/2023	2.570,03	2.570,03	0,00	0,00
		1499/2023	2.552,98	2.552,98	0,00	0,00
		1500/2023	434,00	434,00	0,00	0,00
		1577/2023	7.297,14	7.297,14	0,00	0,00
		1578/2023	2.570,03	2.570,03	0,00	0,00
1590/2023	1.000,00	0,00	0,00	1.000,00		
1650/2023	629,34	629,34	0,00	0,00		

## Bilancio CONSUNTIVO ESERCIZIO 2023

### Elenco Residui Passivi per anno di provenienza

Missione Programma Titolo	Descrizione	Impegni	Importo Iniziale	Pagamenti	Variazioni	Importo da Conservare
05021	Tutela e valorizzazione dei beni e delle attività culturali-Attività culturali e interventi diversi nel settore culturale-Spese correnti	1651/2023	222,77	222,77	0,00	0,00
		1661/2023	1.762,16	1.762,16	0,00	0,00
		1662/2023	315,37	315,37	0,00	0,00
		1665/2023	665,96	665,96	0,00	0,00
		1666/2023	136,05	136,05	0,00	0,00
		1686/2023	26.000,00	0,00	0,00	26.000,00
		1714/2023	700,00	700,00	0,00	0,00
		1716/2023	5.000,00	5.000,00	0,00	0,00
		1788/2023	629,34	629,34	0,00	0,00
		1789/2023	222,77	222,77	0,00	0,00
		1797/2023	1.762,16	1.762,16	0,00	0,00
		1798/2023	315,37	315,37	0,00	0,00
		1801/2023	665,96	665,96	0,00	0,00
		1802/2023	136,05	136,05	0,00	0,00
		1852/2023	8.630,39	8.630,39	0,00	0,00
		1853/2023	2.570,03	2.570,03	0,00	0,00
		1866/2023	610,00	610,00	0,00	0,00
		1884/2023	150,00	150,00	0,00	0,00
		1896/2023	135,63	125,00	-10,63	0,00
		1897/2023	135,63	125,00	-10,63	0,00
		1898/2023	135,63	125,00	-10,63	0,00
		1938/2023	5.486,18	5.486,18	0,00	0,00
		1939/2023	2.609,78	2.609,78	0,00	0,00
		2007/2023	745,00	745,00	0,00	0,00
		2008/2023	222,77	222,77	0,00	0,00
2018/2023	2.086,01	2.086,01	0,00	0,00		
2019/2023	382,11	382,11	0,00	0,00		

## Bilancio CONSUNTIVO ESERCIZIO 2023

### Elenco Residui Passivi per anno di provenienza

Missione Programma Titolo	Descrizione	Impegni	Importo Iniziale	Pagamenti	Variazioni	Importo da Conservare
05021	Tutela e valorizzazione dei beni e delle attività culturali-Attività culturali e interventi diversi nel settore culturale-Spese correnti	2022/2023	665,96	665,96	0,00	0,00
		2023/2023	136,05	136,05	0,00	0,00
		2040/2023	216,00	216,00	0,00	0,00
		2041/2023	2.366,80	2.366,80	0,00	0,00
		2048/2023	393,89	393,89	0,00	0,00
		2087/2023	262,50	0,00	0,00	262,50
		2150/2023	472,29	472,29	0,00	0,00
		2151/2023	226,22	226,22	0,00	0,00
		2161/2023	1.330,29	1.330,29	0,00	0,00
		2162/2023	226,58	226,58	0,00	0,00
		2165/2023	676,25	676,25	0,00	0,00
		2166/2023	138,85	138,85	0,00	0,00
		2215/2023	5.510,24	5.510,24	0,00	0,00
		2216/2023	2.609,78	2.609,78	0,00	0,00
		2231/2023	38,43	0,00	0,00	38,43
		2237/2023	109,80	109,80	0,00	0,00
		2239/2023	500,00	0,00	0,00	500,00
		2262/2023	2.866,00	0,00	0,00	2.866,00
		2270/2023	271,25	0,00	-21,25	250,00
		2271/2023	300,00	0,00	0,00	300,00
		2277/2023	3.000,00	0,00	0,00	3.000,00
		2322/2023	12.845,61	12.845,61	0,00	0,00
		2323/2023	5.860,28	5.860,28	0,00	0,00
		2390/2023	474,34	474,34	0,00	0,00
2391/2023	226,22	226,22	0,00	0,00		
2401/2023	1.328,16	1.328,16	0,00	0,00		
2402/2023	226,14	226,14	0,00	0,00		

## Bilancio CONSUNTIVO ESERCIZIO 2023

### Elenco Residui Passivi per anno di provenienza

Missione Programma Titolo	Descrizione	Impegni	Importo Iniziale	Pagamenti	Variazioni	Importo da Conservare
05021	Tutela e valorizzazione dei beni e delle attività culturali-Attività culturali e interventi diversi nel settore culturale-Spese correnti	2405/2023	676,25	676,25	0,00	0,00
		2406/2023	138,85	138,85	0,00	0,00
		2462/2023	1.000,00	0,00	0,00	1.000,00
		2546/2023	1.107,13	1.107,13	0,00	0,00
		2547/2023	488,32	488,32	0,00	0,00
		2557/2023	3.099,95	3.099,95	0,00	0,00
		2558/2023	545,27	545,27	0,00	0,00
		2561/2023	1.352,63	1.352,63	0,00	0,00
		2562/2023	275,60	275,60	0,00	0,00
		2603/2023	2.169,95	0,00	0,00	2.169,95
		<b>Totale 2023</b>	432.436,87	366.112,36	-18.194,86	48.129,65
		<b>Totale Codice 05021</b>	521.374,54	444.241,69	-28.164,32	48.968,53
05022	Tutela e valorizzazione dei beni e delle attività culturali-Attività culturali e interventi diversi nel settore culturale-Spese in conto capitale	939/2022	385,15	385,15	0,00	0,00
		2342/2022	5.873,08	5.873,08	0,00	0,00
		2524/2022	1.260,00	0,00	0,00	1.260,00
		<b>Totale 2022</b>	7.518,23	6.258,23	0,00	1.260,00
		219/2023	7.402,50	7.402,50	0,00	0,00
		220/2023	101.341,90	0,00	0,00	101.341,90
		490/2023	10.000,00	8.633,37	0,00	1.366,63
		1150/2023	37.810,12	37.810,12	0,00	0,00
		2179/2023	2.824,15	2.824,15	0,00	0,00
		2180/2023	2.820,00	2.820,00	0,00	0,00
		2181/2023	2.820,00	2.820,00	0,00	0,00
		<b>Totale 2023</b>	165.018,67	62.310,14	0,00	102.708,53
		<b>Totale Codice 05022</b>	172.536,90	68.568,37	0,00	103.968,53
06011	Politiche giovanili, sport e tempo libero-Sport e tempo libero-Spese correnti	19/2022	291,39	291,39	0,00	0,00

## Bilancio CONSUNTIVO ESERCIZIO 2023

### Elenco Residui Passivi per anno di provenienza

Missione Programma Titolo	Descrizione	Impegni	Importo Iniziale	Pagamenti	Variazioni	Importo da Conservare
06011	Politiche giovanili, sport e tempo libero-Sport e tempo libero-Spese correnti	122/2022	21.934,16	19.720,12	-2.214,04	0,00
		145/2022	549,76	549,76	0,00	0,00
		152/2022	3.631,84	2.558,31	-1.073,53	0,00
		439/2022	1.336,14	141,04	-1.195,10	0,00
		440/2022	115,58	0,00	-115,58	0,00
		441/2022	1.425,51	783,67	-641,84	0,00
		674/2022	597,80	597,80	0,00	0,00
		854/2022	711,26	711,26	0,00	0,00
		855/2022	488,00	488,00	0,00	0,00
		863/2022	1.358,02	1.312,60	-45,42	0,00
		923/2022	4.500,00	3.500,00	-1.000,00	0,00
		956/2022	2.737,00	1.631,94	-1.105,06	0,00
		1283/2022	6.100,00	6.100,00	0,00	0,00
		1644/2022	309,60	216,43	0,00	93,17
		1712/2022	347,70	347,70	0,00	0,00
		1725/2022	355,20	0,00	0,00	355,20
		1727/2022	700,00	0,00	0,00	700,00
		2033/2022	2.690,10	2.690,10	0,00	0,00
		2125/2022	155,55	155,55	0,00	0,00
		2187/2022	6.897,00	6.897,00	0,00	0,00
		2193/2022	9.783,18	9.783,18	0,00	0,00
		2208/2022	250,00	250,00	0,00	0,00
		2209/2022	250,00	250,00	0,00	0,00
		2210/2022	330,00	330,00	0,00	0,00
		2215/2022	1.600,00	1.440,00	-160,00	0,00
		2216/2022	3.000,00	0,00	-3.000,00	0,00
2221/2022	863,60	614,87	-248,73	0,00		



## Bilancio CONSUNTIVO ESERCIZIO 2023

### Elenco Residui Passivi per anno di provenienza

Missione Programma Titolo	Descrizione	Impegni	Importo Iniziale	Pagamenti	Variazioni	Importo da Conservare
06011	Politiche giovanili, sport e tempo libero-Sport e tempo libero-Spese correnti	2389/2022	163,15	163,11	-0,04	0,00
		2399/2022	3.235,53	3.235,53	0,00	0,00
		2402/2022	1.565,00	1.565,00	0,00	0,00
		2414/2022	600,00	600,00	0,00	0,00
		2518/2022	896,03	896,03	0,00	0,00
		2553/2022	2.000,00	2.000,00	0,00	0,00
		2554/2022	1.000,00	1.000,00	0,00	0,00
		2556/2022	481,90	481,90	0,00	0,00
		<b>Totale 2022</b>	83.250,00	71.302,29	-10.799,34	1.148,37
		12/2023	4.670,04	0,00	-4.670,04	0,00
		17/2023	1.679,82	1.679,82	0,00	0,00
		24/2023	56.813,46	48.880,91	0,00	7.932,55
		35/2023	3.695,14	0,00	-3.695,14	0,00
		53/2023	291,42	0,00	-0,01	291,41
		55/2023	4.880,00	2.850,53	-1.277,95	751,52
		77/2023	1.049,23	1.049,23	0,00	0,00
		94/2023	700,00	700,00	0,00	0,00
		95/2023	700,00	700,00	0,00	0,00
		99/2023	6.100,00	6.792,96	692,96	0,00
		101/2023	841,39	841,39	0,00	0,00
		103/2023	18.300,00	18.300,00	0,00	0,00
		175/2023	8.600,00	3.347,04	-2.580,00	2.672,96
		243/2023	1.500,00	975,57	0,00	524,43
		245/2023	700,00	148,32	0,00	551,68
		246/2023	3.000,00	3.769,55	769,55	0,00
		254/2023	3.000,00	3.000,00	0,00	0,00
		255/2023	3.000,00	3.000,00	0,00	0,00

## Bilancio CONSUNTIVO ESERCIZIO 2023

### Elenco Residui Passivi per anno di provenienza

Missione Programma Titolo	Descrizione	Impegni	Importo Iniziale	Pagamenti	Variazioni	Importo da Conservare
06011	Politiche giovanili, sport e tempo libero-Sport e tempo libero-Spese correnti	256/2023	1.500,00	1.500,00	0,00	0,00
		257/2023	6.000,00	6.000,00	0,00	0,00
		258/2023	3.000,00	3.000,00	0,00	0,00
		259/2023	3.000,00	3.000,00	0,00	0,00
		260/2023	1.254,00	1.254,00	0,00	0,00
		268/2023	5.490,00	5.490,00	0,00	0,00
		301/2023	1.878,08	1.878,08	0,00	0,00
		361/2023	118,00	118,00	0,00	0,00
		369/2023	1.250,00	1.250,00	0,00	0,00
		370/2023	25.000,00	25.000,00	0,00	0,00
		377/2023	715,53	715,53	0,00	0,00
		450/2023	162,69	162,69	0,00	0,00
		461/2023	455,52	455,52	0,00	0,00
		462/2023	89,51	89,51	0,00	0,00
		521/2023	1.925,93	1.925,93	0,00	0,00
		534/2023	793,00	793,00	0,00	0,00
		535/2023	333,18	333,18	0,00	0,00
		540/2023	1.720,00	3.822,63	2.133,18	30,55
		548/2023	122,00	122,00	0,00	0,00
		551/2023	500,00	500,00	0,00	0,00
		573/2023	722,48	635,78	-86,70	0,00
		577/2023	900,00	900,00	0,00	0,00
		640/2023	166,75	166,75	0,00	0,00
		651/2023	466,90	466,90	0,00	0,00
		652/2023	89,22	89,22	0,00	0,00
		668/2023	1.000,00	451,40	-548,60	0,00
669/2023	1.000,00	999,18	-0,82	0,00		

## Bilancio CONSUNTIVO ESERCIZIO 2023

### Elenco Residui Passivi per anno di provenienza

Missione Programma Titolo	Descrizione	Impegni	Importo Iniziale	Pagamenti	Variazioni	Importo da Conservare
06011	Politiche giovanili, sport e tempo libero-Sport e tempo libero-Spese correnti	686/2023	375,00	375,00	0,00	0,00
		727/2023	1.899,19	1.899,19	0,00	0,00
		755/2023	252,00	252,00	0,00	0,00
		756/2023	125,00	125,00	0,00	0,00
		757/2023	89,37	89,37	0,00	0,00
		761/2023	3.186,64	3.186,64	0,00	0,00
		834/2023	164,48	164,48	0,00	0,00
		845/2023	460,53	460,53	0,00	0,00
		846/2023	89,22	89,22	0,00	0,00
		871/2023	234,94	234,24	-0,70	0,00
		908/2023	1.899,19	1.899,19	0,00	0,00
		939/2023	192,00	192,00	0,00	0,00
		940/2023	1.708,00	1.540,00	-168,00	0,00
		952/2023	7.612,80	7.168,72	-444,08	0,00
		1014/2023	164,48	164,48	0,00	0,00
		1025/2023	460,53	460,53	0,00	0,00
		1026/2023	89,22	89,22	0,00	0,00
		1044/2023	1.342,00	1.342,00	0,00	0,00
		1048/2023	1.000,00	1.000,00	0,00	0,00
		1093/2023	1.899,19	1.899,19	0,00	0,00
		1104/2023	2.600,00	2.600,00	0,00	0,00
		1117/2023	1.000,40	1.000,40	0,00	0,00
		1119/2023	60,00	47,48	-12,52	0,00
		1138/2023	1.500,00	1.500,00	0,00	0,00
1163/2023	507,52	507,52	0,00	0,00		
1167/2023	500,00	0,00	0,00	500,00		
1168/2023	888,16	888,16	0,00	0,00		

## Bilancio CONSUNTIVO ESERCIZIO 2023

### Elenco Residui Passivi per anno di provenienza

Missione Programma Titolo	Descrizione	Impegni	Importo Iniziale	Pagamenti	Variazioni	Importo da Conservare
06011	Politiche giovanili, sport e tempo libero-Sport e tempo libero-Spese correnti	1169/2023	1.860,00	0,00	0,00	1.860,00
		1171/2023	930,00	0,00	0,00	930,00
		1172/2023	930,00	0,00	0,00	930,00
		1173/2023	444,08	444,08	0,00	0,00
		1206/2023	1.899,19	1.899,19	0,00	0,00
		1219/2023	508,61	508,61	0,00	0,00
		1299/2023	164,48	164,48	0,00	0,00
		1310/2023	460,54	460,54	0,00	0,00
		1311/2023	89,22	89,22	0,00	0,00
		1328/2023	384,30	384,30	0,00	0,00
		1330/2023	800,00	800,00	0,00	0,00
		1354/2023	10.000,00	10.000,00	0,00	0,00
		1421/2023	164,48	164,48	0,00	0,00
		1432/2023	460,54	460,54	0,00	0,00
		1433/2023	89,22	89,22	0,00	0,00
		1482/2023	1.899,19	1.899,19	0,00	0,00
		1506/2023	202,00	202,00	0,00	0,00
		1507/2023	244,45	244,45	0,00	0,00
		1512/2023	308,90	308,90	0,00	0,00
		1542/2023	500,00	500,00	0,00	0,00
		1543/2023	1.860,00	1.860,00	0,00	0,00
		1544/2023	930,00	930,00	0,00	0,00
		1545/2023	930,00	930,00	0,00	0,00
		1579/2023	1.899,19	1.899,19	0,00	0,00
		1589/2023	1.000,00	0,00	0,00	1.000,00
		1652/2023	164,48	164,48	0,00	0,00
1663/2023	460,53	460,53	0,00	0,00		

## Bilancio CONSUNTIVO ESERCIZIO 2023

### Elenco Residui Passivi per anno di provenienza

Missione Programma Titolo	Descrizione	Impegni	Importo Iniziale	Pagamenti	Variazioni	Importo da Conservare
06011	Politiche giovanili, sport e tempo libero-Sport e tempo libero-Spese correnti	1664/2023	89,22	89,22	0,00	0,00
		1701/2023	450,00	405,90	-44,10	0,00
		1717/2023	600,00	600,00	0,00	0,00
		1721/2023	350,00	350,00	0,00	0,00
		1790/2023	164,48	164,48	0,00	0,00
		1799/2023	460,53	460,53	0,00	0,00
		1800/2023	89,22	89,22	0,00	0,00
		1815/2023	700,00	700,00	0,00	0,00
		1854/2023	1.885,74	1.885,74	0,00	0,00
		1871/2023	915,00	0,00	0,00	915,00
		1872/2023	1.464,00	0,00	0,00	1.464,00
		1876/2023	1.050,00	0,00	0,00	1.050,00
		1904/2023	700,00	700,00	0,00	0,00
		1940/2023	1.899,19	1.899,19	0,00	0,00
		2009/2023	163,34	163,34	0,00	0,00
		2020/2023	461,72	461,72	0,00	0,00
		2021/2023	89,22	89,22	0,00	0,00
		2042/2023	1.664,00	0,00	0,00	1.664,00
		2065/2023	410,00	410,00	0,00	0,00
		2086/2023	9.000,00	0,00	-6.500,00	2.500,00
		2152/2023	164,48	164,48	0,00	0,00
		2163/2023	460,53	460,53	0,00	0,00
		2164/2023	89,22	89,22	0,00	0,00
		2183/2023	880,00	880,00	0,00	0,00
2184/2023	182,59	0,00	0,00	182,59		
2217/2023	1.828,36	1.828,36	0,00	0,00		
2227/2023	951,60	341,60	-2,44	607,56		

## Bilancio CONSUNTIVO ESERCIZIO 2023

### Elenco Residui Passivi per anno di provenienza

Missione Programma Titolo	Descrizione	Impegni	Importo Iniziale	Pagamenti	Variazioni	Importo da Conservare
06011	Politiche giovanili, sport e tempo libero-Sport e tempo libero-Spese correnti	2233/2023	500,20	0,00	0,00	500,20
		2263/2023	2.034,00	0,00	-1.084,00	950,00
		2269/2023	1.100,00	1.100,00	0,00	0,00
		2324/2023	2.888,56	2.888,56	0,00	0,00
		2392/2023	158,46	158,46	0,00	0,00
		2403/2023	443,67	443,67	0,00	0,00
		2404/2023	89,22	89,22	0,00	0,00
		2420/2023	6.452,34	0,00	0,00	6.452,34
		2423/2023	3.045,12	0,00	0,00	3.045,12
		2425/2023	1.000,00	0,00	-4,31	995,69
		2432/2023	2.700,00	0,00	0,00	2.700,00
		2433/2023	20.300,00	20.300,00	0,00	0,00
		2434/2023	3.000,00	3.000,00	0,00	0,00
		2454/2023	1.591,21	0,00	0,00	1.591,21
		2548/2023	251,40	251,40	0,00	0,00
		2559/2023	855,55	855,55	0,00	0,00
		2560/2023	178,45	178,45	0,00	0,00
		<b>Totale 2023</b>	312.807,17	252.690,64	-17.523,72	42.592,81
		<b>Totale Codice 06011</b>	396.057,17	323.992,93	-28.323,06	43.741,18
06012	Politiche giovanili, sport e tempo libero-Sport e tempo libero-Spese in conto capitale	657/2022	4.646,40	4.646,40	0,00	0,00
		1893/2022	5.353,60	5.353,60	0,00	0,00
		<b>Totale 2022</b>	10.000,00	10.000,00	0,00	0,00
		217/2023	22.456,40	15.821,92	0,00	6.634,48
		218/2023	25.000,00	25.000,00	0,00	0,00
		681/2023	500.000,00	104.837,40	-395.162,60	0,00
		682/2023	259.995,60	5.075,20	-254.920,40	0,00
		1341/2023	15.175,31	15.175,31	0,00	0,00

## Bilancio CONSUNTIVO ESERCIZIO 2023

### Elenco Residui Passivi per anno di provenienza

Missione Programma Titolo	Descrizione	Impegni	Importo Iniziale	Pagamenti	Variazioni	Importo da Conservare
06012	Politiche giovanili, sport e tempo libero-Sport e tempo libero-Spese in conto capitale	1726/2023	6.000,00	6.000,00	0,00	0,00
		1727/2023	39,00	39,00	0,00	0,00
		2078/2023	2.440,00	2.440,00	0,00	0,00
		<b>Totale 2023</b>	831.106,31	174.388,83	-650.083,00	6.634,48
		<b>Totale Codice 06012</b>	841.106,31	184.388,83	-650.083,00	6.634,48
06021	Politiche giovanili, sport e tempo libero-Giovani-Spese correnti	925/2020	2.707,48	0,00	-2.707,48	0,00
		1998/2020	1.934,57	0,00	0,00	1.934,57
		<b>Totale 2020</b>	4.642,05	0,00	-2.707,48	1.934,57
		143/2021	2.304,49	0,00	-2.304,49	0,00
		<b>Totale 2021</b>	2.304,49	0,00	-2.304,49	0,00
		136/2022	1.890,01	1.890,01	0,00	0,00
		927/2022	8.514,58	8.514,58	0,00	0,00
		1050/2022	4.875,60	4.875,60	0,00	0,00
		<b>Totale 2022</b>	15.280,19	15.280,19	0,00	0,00
		31/2023	13.440,00	11.409,98	-420,00	1.610,02
		80/2023	34.263,13	25.543,74	-33,65	8.685,74
		549/2023	10.716,00	3.572,00	-7.144,00	0,00
		684/2023	7.000,00	1.476,74	-3.503,96	2.019,30
		1862/2023	117,12	0,00	0,00	117,12
		2234/2023	300,00	317,51	17,51	0,00
		2243/2023	1.500,00	0,00	0,00	1.500,00
		2272/2023	1.220,63	0,00	0,00	1.220,63
		2290/2023	366,00	0,00	0,00	366,00
		<b>Totale 2023</b>	68.922,88	42.319,97	-11.084,10	15.518,81
		<b>Totale Codice 06021</b>	91.149,61	57.600,16	-16.096,07	17.453,38
08011	Assetto del territorio ed edilizia abitativa-Urbanistica e assetto del territorio-Spese correnti	25/2021	22.942,69	0,00	0,00	22.942,69

## Bilancio CONSUNTIVO ESERCIZIO 2023

### Elenco Residui Passivi per anno di provenienza

Missione Programma Titolo	Descrizione	Impegni	Importo Iniziale	Pagamenti	Variazioni	Importo da Conservare
		<b>Totale 2021</b>	22.942,69	0,00	0,00	22.942,69
08011	Assetto del territorio ed edilizia abitativa-Urbanistica e assetto del territorio-Spese correnti	56/2022	5.284,84	0,00	0,00	5.284,84
		<b>Totale 2022</b>	5.284,84	0,00	0,00	5.284,84
		<b>Totale Codice 08011</b>	28.227,53	0,00	0,00	28.227,53
08022	Assetto del territorio ed edilizia abitativa-Edilizia residenziale pubblica e locale e piani di edilizia economico-popolare-Spese in conto capitale	2607/2023	20.543,00	0,00	0,00	20.543,00
		<b>Totale 2023</b>	20.543,00	0,00	0,00	20.543,00
		<b>Totale Codice 08022</b>	20.543,00	0,00	0,00	20.543,00
09011	Sviluppo sostenibile e tutela del territorio e dell'ambiente-Difesa del suolo-Spese correnti	1536/2023	2.830,40	2.830,40	0,00	0,00
		1540/2023	3.514,33	3.514,33	0,00	0,00
		1541/2023	3.795,42	3.111,00	-684,42	0,00
		1696/2023	4.172,40	4.172,40	0,00	0,00
		1697/2023	4.785,96	4.785,96	0,00	0,00
		1709/2023	7.378,56	5.226,48	0,00	2.152,08
		<b>Totale 2023</b>	26.477,07	23.640,57	-684,42	2.152,08
		<b>Totale Codice 09011</b>	26.477,07	23.640,57	-684,42	2.152,08
09021	Sviluppo sostenibile e tutela del territorio e dell'ambiente-Tutela, valorizzazione e recupero ambientale-Spese correnti	1104/2020	9.269,56	9.269,56	0,00	0,00
		<b>Totale 2020</b>	9.269,56	9.269,56	0,00	0,00
		870/2021	3.251,01	0,00	-3.251,01	0,00
		1059/2021	1.805,60	1.805,60	0,00	0,00
		1291/2021	1.512,80	1.512,80	0,00	0,00
		<b>Totale 2021</b>	6.569,41	3.318,40	-3.251,01	0,00
		49/2022	6.000,00	0,00	0,00	6.000,00
		943/2022	14.884,00	12.200,00	-2.684,00	0,00
		1298/2022	5.795,00	5.795,00	0,00	0,00
		<b>Totale 2022</b>	26.679,00	17.995,00	-2.684,00	6.000,00



## Bilancio CONSUNTIVO ESERCIZIO 2023

### Elenco Residui Passivi per anno di provenienza

Missione Programma Titolo	Descrizione	Impegni	Importo Iniziale	Pagamenti	Variazioni	Importo da Conservare
09021	Sviluppo sostenibile e tutela del territorio e dell'ambiente-Tutela, valorizzazione e recupero ambientale-Spese correnti	104/2023	34.434,19	34.361,02	-73,17	0,00
		692/2023	4.132,00	4.132,00	0,00	0,00
		872/2023	2.379,00	756,40	0,00	1.622,60
		1041/2023	13.969,00	8.521,09	-5.447,91	0,00
		1051/2023	5.183,78	0,00	0,00	5.183,78
		1333/2023	15,00	15,00	0,00	0,00
		1508/2023	1.893,70	1.893,70	0,00	0,00
		1527/2023	2.089,83	1.884,27	-205,56	0,00
		1690/2023	305,00	305,00	0,00	0,00
		1695/2023	1.952,00	1.952,00	0,00	0,00
		1869/2023	1.390,80	0,00	0,00	1.390,80
		<b>Totale 2023</b>	67.744,30	53.820,48	-5.726,64	8.197,18
		<b>Totale Codice 09021</b>	110.262,27	84.403,44	-11.661,65	14.197,18
09022	Sviluppo sostenibile e tutela del territorio e dell'ambiente-Tutela, valorizzazione e recupero ambientale-Spese in conto capitale	571/2021	9.955,20	0,00	-9.955,20	0,00
		<b>Totale 2021</b>	9.955,20	0,00	-9.955,20	0,00
		578/2023	25.863,22	25.863,22	0,00	0,00
		1337/2023	10.000,00	0,00	-10.000,00	0,00
		1338/2023	8.416,50	0,00	-8.416,50	0,00
		1725/2023	98.231,96	98.231,96	0,00	0,00
		2333/2023	15.300,00	0,00	-19,50	15.280,50
		2422/2023	147.718,77	0,00	-99.323,85	48.394,92
		2439/2023	33.545,01	33.545,01	0,00	0,00
		2440/2023	8.386,25	8.386,25	0,00	0,00
		2441/2023	28.851,48	28.851,48	0,00	0,00
		2442/2023	7.212,87	7.212,87	0,00	0,00
		<b>Totale 2023</b>	383.526,06	202.090,79	-117.759,85	63.675,42

## Bilancio CONSUNTIVO ESERCIZIO 2023

### Elenco Residui Passivi per anno di provenienza

Missione Programma Titolo	Descrizione	Impegni	Importo Iniziale	Pagamenti	Variazioni	Importo da Conservare
		<b>Totale Codice 09022</b>	393.481,26	202.090,79	-127.715,05	63.675,42
09031	Sviluppo sostenibile e tutela del territorio e dell'ambiente-Rifiuti-Spese correnti	200/2020	26.741,73	0,00	-26.741,73	0,00
		<b>Totale 2020</b>	26.741,73	0,00	-26.741,73	0,00
		355/2021	1.302,73	0,00	-1.302,73	0,00
		<b>Totale 2021</b>	1.302,73	0,00	-1.302,73	0,00
		325/2022	246.062,10	241.156,16	-4.905,94	0,00
		<b>Totale 2022</b>	246.062,10	241.156,16	-4.905,94	0,00
		40/2023	3.278,69	2.542,35	0,00	736,34
		231/2023	3.014.469,70	2.834.073,94	73.280,77	253.676,53
		303/2023	1.571,21	1.571,21	0,00	0,00
		339/2023	1.683,60	1.683,60	0,00	0,00
		364/2023	336,00	336,00	0,00	0,00
		452/2023	136,28	136,28	0,00	0,00
		467/2023	381,57	381,57	0,00	0,00
		468/2023	84,25	84,25	0,00	0,00
		479/2023	6.075,60	6.075,60	0,00	0,00
		523/2023	1.618,84	1.618,84	0,00	0,00
		642/2023	140,32	140,32	0,00	0,00
		657/2023	392,89	392,89	0,00	0,00
		658/2023	79,66	79,66	0,00	0,00
		729/2023	1.595,05	1.595,05	0,00	0,00
		836/2023	138,30	138,30	0,00	0,00
		851/2023	387,24	387,24	0,00	0,00
		852/2023	79,66	79,66	0,00	0,00
		910/2023	1.595,05	1.595,05	0,00	0,00
		1016/2023	138,30	138,30	0,00	0,00
		1031/2023	387,23	387,23	0,00	0,00

## Bilancio CONSUNTIVO ESERCIZIO 2023

### Elenco Residui Passivi per anno di provenienza

Missione Programma Titolo	Descrizione	Impegni	Importo Iniziale	Pagamenti	Variazioni	Importo da Conservare
09031	Sviluppo sostenibile e tutela del territorio e dell'ambiente-Rifiuti-Spese correnti	1032/2023	79,66	79,66	0,00	0,00
		1095/2023	1.595,05	1.595,05	0,00	0,00
		1208/2023	1.595,05	1.595,05	0,00	0,00
		1301/2023	138,30	138,30	0,00	0,00
		1316/2023	387,24	387,24	0,00	0,00
		1317/2023	79,66	79,66	0,00	0,00
		1423/2023	138,29	138,29	0,00	0,00
		1438/2023	387,24	387,24	0,00	0,00
		1439/2023	79,66	79,66	0,00	0,00
		1484/2023	1.595,05	1.595,05	0,00	0,00
		1581/2023	1.595,05	1.595,05	0,00	0,00
		1654/2023	138,30	138,30	0,00	0,00
		1669/2023	387,24	387,24	0,00	0,00
		1670/2023	79,66	79,66	0,00	0,00
		1792/2023	138,30	138,30	0,00	0,00
		1805/2023	387,24	387,24	0,00	0,00
		1806/2023	79,66	79,66	0,00	0,00
		1856/2023	1.595,05	1.595,05	0,00	0,00
		1942/2023	1.589,78	1.589,78	0,00	0,00
		2011/2023	138,30	138,30	0,00	0,00
		2026/2023	387,23	387,23	0,00	0,00
		2027/2023	79,66	79,66	0,00	0,00
		2154/2023	137,84	137,84	0,00	0,00
		2169/2023	385,95	385,95	0,00	0,00
2170/2023	79,38	79,38	0,00	0,00		
2219/2023	1.589,78	1.589,78	0,00	0,00		
2288/2023	4.318,80	0,00	0,00	4.318,80		

## Bilancio CONSUNTIVO ESERCIZIO 2023

### Elenco Residui Passivi per anno di provenienza

Missione Programma Titolo	Descrizione	Impegni	Importo Iniziale	Pagamenti	Variazioni	Importo da Conservare
09031	Sviluppo sostenibile e tutela del territorio e dell'ambiente-Rifiuti-Spese correnti	2326/2023	3.175,04	3.175,04	0,00	0,00
		2394/2023	137,84	137,84	0,00	0,00
		2409/2023	385,96	385,96	0,00	0,00
		2410/2023	79,38	79,38	0,00	0,00
		2550/2023	274,63	274,63	0,00	0,00
		2565/2023	669,08	669,08	0,00	0,00
		2566/2023	158,78	158,78	0,00	0,00
		<b>Totale 2023</b>	3.058.632,57	2.873.181,67	73.280,77	258.731,67
		<b>Totale Codice 09031</b>	3.332.739,13	3.114.337,83	40.330,37	258.731,67
09041	Sviluppo sostenibile e tutela del territorio e dell'ambiente-Servizio idrico integrato-Spese correnti	332/2021	60,00	0,00	0,00	60,00
		<b>Totale 2021</b>	60,00	0,00	0,00	60,00
		61/2022	2.440,00	1.830,00	-610,00	0,00
		95/2022	1.830,00	1.220,00	-610,00	0,00
		160/2022	3.912,24	2.618,66	-1.293,50	0,08
		459/2022	2.450,95	0,00	-2.450,95	0,00
		525/2022	100,00	0,00	-100,00	0,00
		2340/2022	9.082,68	9.082,68	0,00	0,00
		<b>Totale 2022</b>	19.815,87	14.751,34	-5.064,45	0,08
		57/2023	4.270,00	1.830,00	0,00	2.440,00
		64/2023	5.000,00	3.923,73	0,00	1.076,27
		163/2023	10.500,00	2.934,46	-6.650,00	915,54
		324/2023	3.660,00	1.830,00	0,00	1.830,00
		333/2023	3.489,20	3.489,20	0,00	0,00
		536/2023	2.100,00	4.747,87	2.647,89	0,02
		1889/2023	3.660,00	3.660,00	0,00	0,00
2251/2023	1.321,32	1.321,32	0,00	0,00		

## Bilancio CONSUNTIVO ESERCIZIO 2023

### Elenco Residui Passivi per anno di provenienza

Missione Programma Titolo	Descrizione	Impegni	Importo Iniziale	Pagamenti	Variazioni	Importo da Conservare
		<b>Totale 2023</b>	34.000,52	23.736,58	-4.002,11	6.261,83
		<b>Totale Codice 09041</b>	53.876,39	38.487,92	-9.066,56	6.321,91
09042	Sviluppo sostenibile e tutela del territorio e dell'ambiente-Servizio idrico integrato-Spese in conto capitale	218/2022	5.051,51	3.269,51	0,00	1.782,00
		219/2022	1.651,33	864,24	0,00	787,09
		<b>Totale 2022</b>	6.702,84	4.133,75	0,00	2.569,09
		<b>Totale Codice 09042</b>	6.702,84	4.133,75	0,00	2.569,09
09051	Sviluppo sostenibile e tutela del territorio e dell'ambiente-Aree protette, parchi naturali, protezione naturalistica e forestazione-Spese correnti	947/2021	1.362,00	0,00	0,00	1.362,00
		2354/2021	355,00	0,00	-355,00	0,00
		<b>Totale 2021</b>	1.717,00	0,00	-355,00	1.362,00
		89/2022	3.000,59	3.000,59	0,00	0,00
		462/2022	2.237,77	1.424,82	-812,95	0,00
		688/2022	1.573,76	0,00	0,00	1.573,76
		2315/2022	1.010,37	1.010,37	0,00	0,00
		2338/2022	8.122,06	8.122,06	0,00	0,00
		<b>Totale 2022</b>	15.944,55	13.557,84	-812,95	1.573,76
		6/2023	3.782,00	0,00	-781,41	3.000,59
		165/2023	4.000,00	2.583,82	-1.416,18	0,00
		187/2023	1.350,00	2.884,29	3.000,00	1.465,71
		262/2023	4.148,00	4.148,00	0,00	0,00
		304/2023	4.880,61	4.880,61	0,00	0,00
		336/2023	970,19	970,19	0,00	0,00
		365/2023	1.043,00	1.043,00	0,00	0,00
		374/2023	1.029,81	1.029,81	0,00	0,00
		453/2023	420,29	420,29	0,00	0,00
		469/2023	1.176,83	1.176,83	0,00	0,00
		470/2023	206,80	206,80	0,00	0,00

## Bilancio CONSUNTIVO ESERCIZIO 2023

### Elenco Residui Passivi per anno di provenienza

Missione Programma Titolo	Descrizione	Impegni	Importo Iniziale	Pagamenti	Variazioni	Importo da Conservare
09051	Sviluppo sostenibile e tutela del territorio e dell'ambiente-Aree protette, parchi naturali, protezione naturalistica e forestazione-Spese correnti	524/2023	5.017,85	5.017,85	0,00	0,00
		643/2023	431,95	431,95	0,00	0,00
		659/2023	1.209,48	1.209,48	0,00	0,00
		660/2023	206,34	206,34	0,00	0,00
		693/2023	5.000,00	3.120,73	-211,63	1.667,64
		730/2023	4.931,58	4.931,58	0,00	0,00
		753/2023	18.031,78	18.031,78	0,00	0,00
		837/2023	424,62	424,62	0,00	0,00
		853/2023	1.192,97	1.192,97	0,00	0,00
		854/2023	206,34	206,34	0,00	0,00
		911/2023	4.856,73	4.856,73	0,00	0,00
		924/2023	34.335,20	24.125,60	-10.209,60	0,00
		925/2023	24.839,20	22.298,22	-2.540,98	0,00
		926/2023	805,60	0,00	0,00	805,60
		1017/2023	418,26	418,26	0,00	0,00
		1033/2023	1.171,36	1.171,36	0,00	0,00
		1034/2023	203,85	203,85	0,00	0,00
		1096/2023	4.855,70	4.855,70	0,00	0,00
		1209/2023	4.857,42	4.857,42	0,00	0,00
		1302/2023	418,17	418,17	0,00	0,00
		1318/2023	1.171,45	1.171,45	0,00	0,00
		1319/2023	203,85	203,85	0,00	0,00
		1342/2023	22.473,71	22.429,20	-44,51	0,00
		1343/2023	2.598,97	2.596,40	-2,57	0,00
1344/2023	15.620,88	15.620,88	0,00	0,00		
1345/2023	2.193,88	1.798,26	-395,62	0,00		
1346/2023	17.131,70	17.131,70	0,00	0,00		

## Bilancio CONSUNTIVO ESERCIZIO 2023

### Elenco Residui Passivi per anno di provenienza

Missione Programma Titolo	Descrizione	Impegni	Importo Iniziale	Pagamenti	Variazioni	Importo da Conservare
09051	Sviluppo sostenibile e tutela del territorio e dell'ambiente-Aree protette, parchi naturali, protezione naturalistica e forestazione-Spese correnti	1347/2023	6.578,04	6.578,04	0,00	0,00
		1348/2023	4.767,74	4.767,74	0,00	0,00
		1349/2023	5.296,21	5.296,21	0,00	0,00
		1350/2023	2.648,08	2.648,08	0,00	0,00
		1352/2023	4.346,68	4.346,68	0,00	0,00
		1424/2023	418,30	418,30	0,00	0,00
		1440/2023	1.171,30	1.171,30	0,00	0,00
		1441/2023	203,85	203,85	0,00	0,00
		1485/2023	4.857,42	4.857,42	0,00	0,00
		1582/2023	4.857,42	4.857,42	0,00	0,00
		1655/2023	418,31	418,31	0,00	0,00
		1671/2023	1.171,28	1.171,28	0,00	0,00
		1672/2023	203,85	203,85	0,00	0,00
		1793/2023	418,32	418,32	0,00	0,00
		1807/2023	1.171,29	1.171,29	0,00	0,00
		1808/2023	203,85	203,85	0,00	0,00
		1857/2023	4.857,42	4.857,42	0,00	0,00
		1943/2023	4.852,15	4.852,15	0,00	0,00
		2012/2023	418,32	418,32	0,00	0,00
		2028/2023	1.171,28	1.171,28	0,00	0,00
		2029/2023	203,85	203,85	0,00	0,00
		2155/2023	417,86	417,86	0,00	0,00
		2171/2023	1.170,01	1.170,01	0,00	0,00
		2172/2023	203,58	203,58	0,00	0,00
2220/2023	4.852,15	4.852,15	0,00	0,00		
2327/2023	9.610,25	9.610,25	0,00	0,00		
2395/2023	417,85	417,85	0,00	0,00		

## Bilancio CONSUNTIVO ESERCIZIO 2023

### Elenco Residui Passivi per anno di provenienza

Missione Programma Titolo	Descrizione	Impegni	Importo Iniziale	Pagamenti	Variazioni	Importo da Conservare
09051	Sviluppo sostenibile e tutela del territorio e dell'ambiente-Aree protette, parchi naturali, protezione naturalistica e forestazione-Spese correnti	2411/2023	1.170,00	1.170,00	0,00	0,00
		2412/2023	203,58	203,58	0,00	0,00
		2551/2023	826,75	826,75	0,00	0,00
		2567/2023	2.327,62	2.327,62	0,00	0,00
		2568/2023	406,89	406,89	0,00	0,00
		<b>Totale 2023</b>	269.657,87	250.115,83	-12.602,50	6.939,54
		<b>Totale Codice 09051</b>	287.319,42	263.673,67	-13.770,45	9.875,30
10021	Trasporti e diritto alla mobilità-Trasporto pubblico locale-Spese correnti	1132/2023	39.733,09	39.733,09	0,00	0,00
		<b>Totale 2023</b>	39.733,09	39.733,09	0,00	0,00
		<b>Totale Codice 10021</b>	39.733,09	39.733,09	0,00	0,00
10051	Trasporti e diritto alla mobilità-Viabilità e infrastrutture stradali-Spese correnti	155/2021	8.454,73	0,00	-8.454,73	0,00
		160/2021	1.789,84	0,00	-1.789,84	0,00
		162/2021	773,91	0,00	-773,91	0,00
		2705/2021	655,38	0,00	-655,38	0,00
		<b>Totale 2021</b>	11.673,86	0,00	-11.673,86	0,00
		31/2022	151.948,14	151.948,14	0,00	0,00
		65/2022	3.734,24	0,00	-3.734,24	0,00
		66/2022	31.971,39	1.432,96	-30.538,43	0,00
		67/2022	9.065,76	1.264,76	-7.801,00	0,00
		68/2022	12.780,64	275,63	-12.505,01	0,00
		69/2022	993,37	0,00	-993,37	0,00
		70/2022	1.818,36	1.818,36	0,00	0,00
		71/2022	10.962,85	0,00	-10.962,85	0,00
		72/2022	2.819,59	705,75	-2.113,84	0,00
		73/2022	2.666,64	0,00	-2.666,64	0,00
		101/2022	207,51	207,51	0,00	0,00



## Bilancio CONSUNTIVO ESERCIZIO 2023

### Elenco Residui Passivi per anno di provenienza

Missione Programma Titolo	Descrizione	Impegni	Importo Iniziale	Pagamenti	Variazioni	Importo da Conservare
10051	Trasporti e diritto alla mobilità-Viabilità e infrastrutture stradali-Spese correnti	123/2022	863,03	666,69	-196,34	0,00
		158/2022	415,75	0,00	0,00	415,75
		159/2022	1.408,25	436,45	-971,80	0,00
		169/2022	2.312,01	2.312,01	0,00	0,00
		314/2022	665,12	45,76	0,00	619,36
		337/2022	17.883,72	17.883,72	0,00	0,00
		338/2022	703,62	0,00	0,00	703,62
		453/2022	68,82	68,82	0,00	0,00
		458/2022	96,98	0,00	-96,98	0,00
		1865/2022	5.821,72	5.821,72	0,00	0,00
		2031/2022	1.010,65	0,00	0,00	1.010,65
		2039/2022	986,79	986,79	0,00	0,00
		2214/2022	4.373,31	4.373,31	0,00	0,00
		2226/2022	1.193,73	0,00	0,00	1.193,73
		2314/2022	2.989,63	2.989,63	0,00	0,00
		2317/2022	1.506,49	1.506,49	0,00	0,00
		2391/2022	112,94	112,94	0,00	0,00
		<b>Totale 2022</b>	271.381,05	194.857,44	-72.580,50	3.943,11
		14/2023	2.378,28	1.198,41	-1.065,84	114,03
		25/2023	1.700,00	1.597,48	0,00	102,52
		38/2023	14.754,09	16.643,92	2.747,07	857,24
		54/2023	17.883,72	17.883,72	0,00	0,00
		63/2023	600,00	403,96	0,00	196,04
		92/2023	62,25	0,00	0,00	62,25
		125/2023	691,74	525,48	0,00	166,26
		134/2023	5.083,34	5.083,34	0,00	0,00
		161/2023	1.700,00	1.013,91	-510,00	176,09

## Bilancio CONSUNTIVO ESERCIZIO 2023

### Elenco Residui Passivi per anno di provenienza

Missione Programma Titolo	Descrizione	Impegni	Importo Iniziale	Pagamenti	Variazioni	Importo da Conservare
10051	Trasporti e diritto alla mobilità-Viabilità e infrastrutture stradali-Spese correnti	186/2023	350,00	784,86	500,00	65,14
		194/2023	1.628,64	1.579,54	-49,10	0,00
		195/2023	5.841,28	2.422,13	-3.419,15	0,00
		196/2023	14.600,67	13.177,65	-1.423,02	0,00
		197/2023	4.982,21	1.958,62	-3.023,59	0,00
		198/2023	8.609,41	6.929,86	-1.679,55	0,00
		199/2023	8.096,34	4.816,17	-3.280,17	0,00
		200/2023	5.841,28	2.422,13	-3.419,15	0,00
		201/2023	8.096,34	4.816,17	-3.280,17	0,00
		202/2023	5.841,28	2.422,13	-3.419,15	0,00
		203/2023	4.481,07	1.837,47	-2.643,60	0,00
		204/2023	3.610,06	860,27	-2.749,79	0,00
		227/2023	302,02	302,02	0,00	0,00
		235/2023	183,00	183,00	0,00	0,00
		236/2023	410,10	420,79	10,69	0,00
		242/2023	4.060,98	1.262,36	0,00	2.798,62
		248/2023	5.563,20	5.563,20	0,00	0,00
		253/2023	2.148,52	2.148,52	0,00	0,00
		267/2023	976,00	976,00	0,00	0,00
		302/2023	4.861,04	4.861,04	0,00	0,00
		328/2023	299.631,33	262.456,23	174.572,42	211.747,52
		334/2023	4.514,00	4.514,00	0,00	0,00
		340/2023	4.953,70	4.953,70	0,00	0,00
		341/2023	443,74	443,74	0,00	0,00
363/2023	1.046,00	1.046,00	0,00	0,00		
378/2023	900,00	757,02	0,00	142,98		
451/2023	418,91	418,91	0,00	0,00		

## Bilancio CONSUNTIVO ESERCIZIO 2023

### Elenco Residui Passivi per anno di provenienza

Missione Programma Titolo	Descrizione	Impegni	Importo Iniziale	Pagamenti	Variazioni	Importo da Conservare
10051	Trasporti e diritto alla mobilità-Viabilità e infrastrutture stradali-Spese correnti	465/2023	1.175,32	1.175,32	0,00	0,00
		466/2023	208,22	208,22	0,00	0,00
		522/2023	5.008,75	5.008,75	0,00	0,00
		560/2023	1.386,81	1.386,80	-0,01	0,00
		580/2023	5.820,01	5.820,01	0,00	0,00
		641/2023	431,46	431,46	0,00	0,00
		655/2023	1.208,10	1.208,10	0,00	0,00
		656/2023	207,87	207,87	0,00	0,00
		672/2023	4.099,20	4.099,20	0,00	0,00
		690/2023	2.590,00	2.264,99	0,00	325,01
		728/2023	4.920,39	4.920,39	0,00	0,00
		760/2023	2.589,69	2.589,69	0,00	0,00
		764/2023	409,31	409,31	0,00	0,00
		770/2023	3.967,44	3.967,44	0,00	0,00
		835/2023	423,94	423,94	0,00	0,00
		849/2023	1.191,66	1.191,66	0,00	0,00
		850/2023	207,88	207,88	0,00	0,00
		909/2023	4.845,84	4.845,84	0,00	0,00
		941/2023	2.328,74	2.328,74	0,00	0,00
		1015/2023	417,61	417,61	0,00	0,00
		1029/2023	1.170,01	1.170,01	0,00	0,00
		1030/2023	203,59	203,59	0,00	0,00
		1094/2023	4.847,94	4.847,94	0,00	0,00
		1103/2023	461,29	461,29	0,00	0,00
1165/2023	1.427,40	1.427,40	0,00	0,00		
1207/2023	4.838,67	4.838,67	0,00	0,00		
1300/2023	417,79	417,79	0,00	0,00		

## Bilancio CONSUNTIVO ESERCIZIO 2023

### Elenco Residui Passivi per anno di provenienza

Missione Programma Titolo	Descrizione	Impegni	Importo Iniziale	Pagamenti	Variazioni	Importo da Conservare
10051	Trasporti e diritto alla mobilità-Viabilità e infrastrutture stradali-Spese correnti	1314/2023	1.169,82	1.169,82	0,00	0,00
		1315/2023	203,56	203,56	0,00	0,00
		1422/2023	416,99	416,99	0,00	0,00
		1436/2023	1.170,64	1.170,64	0,00	0,00
		1437/2023	203,57	203,57	0,00	0,00
		1483/2023	4.842,02	4.842,02	0,00	0,00
		1509/2023	934,03	934,03	0,00	0,00
		1580/2023	4.846,22	4.846,22	0,00	0,00
		1653/2023	417,28	417,28	0,00	0,00
		1667/2023	1.170,34	1.170,34	0,00	0,00
		1668/2023	203,61	203,61	0,00	0,00
		1791/2023	417,63	417,63	0,00	0,00
		1803/2023	1.169,97	1.169,97	0,00	0,00
		1804/2023	203,56	203,56	0,00	0,00
		1855/2023	4.844,82	4.844,82	0,00	0,00
		1875/2023	472,69	472,69	0,00	0,00
		1941/2023	4.847,80	4.847,80	0,00	0,00
		2010/2023	417,52	417,52	0,00	0,00
		2024/2023	1.170,09	1.170,09	0,00	0,00
		2025/2023	203,58	203,58	0,00	0,00
		2037/2023	1.132,98	1.132,98	0,00	0,00
		2047/2023	334,08	334,08	0,00	0,00
		2057/2023	27.926,30	0,00	0,00	27.926,30
		2068/2023	4.879,99	4.879,99	0,00	0,00
2079/2023	2.028,94	2.028,94	0,00	0,00		
2080/2023	1.883,31	1.883,31	0,00	0,00		
2081/2023	1.000,00	1.000,00	0,00	0,00		

## Bilancio CONSUNTIVO ESERCIZIO 2023

### Elenco Residui Passivi per anno di provenienza

Missione Programma Titolo	Descrizione	Impegni	Importo Iniziale	Pagamenti	Variazioni	Importo da Conservare
10051	Trasporti e diritto alla mobilità-Viabilità e infrastrutture stradali-Spese correnti	2084/2023	1.543,42	1.543,42	0,00	0,00
		2085/2023	3.240,32	3.159,31	-81,01	0,00
		2153/2023	417,78	417,78	0,00	0,00
		2167/2023	1.169,83	1.169,83	0,00	0,00
		2168/2023	203,56	203,56	0,00	0,00
		2182/2023	137,25	137,25	0,00	0,00
		2218/2023	4.846,22	4.846,22	0,00	0,00
		2238/2023	9.273,06	0,00	0,00	9.273,06
		2260/2023	5.000,00	0,00	0,00	5.000,00
		2261/2023	5.000,00	0,00	0,00	5.000,00
		2285/2023	2.031,30	2.031,30	0,00	0,00
		2287/2023	189,10	0,00	0,00	189,10
		2325/2023	9.603,99	9.603,99	0,00	0,00
		2393/2023	417,64	417,64	0,00	0,00
		2407/2023	1.169,98	1.169,98	0,00	0,00
		2408/2023	203,56	203,56	0,00	0,00
		2464/2023	979,50	0,00	0,00	979,50
		2549/2023	825,45	825,45	0,00	0,00
		2563/2023	2.326,22	2.326,22	0,00	0,00
		2564/2023	406,71	406,71	0,00	0,00
2585/2023	302,02	0,00	0,00	302,02		
2590/2023	1.976,89	0,00	0,00	1.976,89		
		<b>Totale 2023</b>	623.824,61	504.210,92	147.786,88	267.400,57
		<b>Totale Codice 10051</b>	906.879,52	699.068,36	63.532,52	271.343,68
10052	Trasporti e diritto alla mobilità-Viabilità e infrastrutture stradali-Spese in conto capitale	654/2018	1.453,14	0,00	0,00	1.453,14
		<b>Totale 2018</b>	1.453,14	0,00	0,00	1.453,14

## Bilancio CONSUNTIVO ESERCIZIO 2023

### Elenco Residui Passivi per anno di provenienza

Missione Programma Titolo	Descrizione	Impegni	Importo Iniziale	Pagamenti	Variazioni	Importo da Conservare
10052	Trasporti e diritto alla mobilità-Viabilità e infrastrutture stradali-Spese in conto capitale	158/2019	782,71	0,00	0,00	782,71
		367/2019	1.594,74	0,00	-1.594,74	0,00
		558/2019	603,59	0,00	-603,59	0,00
		566/2019	1.387,61	0,00	0,00	1.387,61
		570/2019	593,27	0,00	0,00	593,27
		571/2019	461,47	0,00	0,00	461,47
		<b>Totale 2019</b>	5.423,39	0,00	-2.198,33	3.225,06
		694/2020	688,05	0,00	-688,05	0,00
		<b>Totale 2020</b>	688,05	0,00	-688,05	0,00
		212/2021	3.966,06	0,00	-3.966,06	0,00
		564/2021	2.957,40	2.957,39	0,00	0,01
		566/2021	5.102,61	0,00	-5.102,61	0,00
		569/2021	9.233,00	0,00	0,00	9.233,00
		764/2021	3.319,16	3.319,16	0,00	0,00
		1083/2021	4.416,12	0,00	-4.416,12	0,00
		1146/2021	1.451,17	0,00	-1.451,17	0,00
		1150/2021	5.557,01	0,00	-5.557,01	0,00
		1479/2021	37.795,70	37.795,70	0,00	0,00
		1874/2021	7,84	0,00	0,00	7,84
		1932/2021	100.000,00	0,00	0,00	100.000,00
		2344/2021	23.634,25	23.634,25	0,00	0,00
		<b>Totale 2021</b>	197.440,32	67.706,50	-20.492,97	109.240,85
		32/2022	57.127,67	57.127,67	0,00	0,00
		178/2022	4.732,78	3.659,06	-1.073,72	0,00
		205/2022	22.690,85	19.741,62	0,00	2.949,23
		207/2022	1.776,40	0,00	-1.776,40	0,00
		209/2022	1.213,01	1.213,01	0,00	0,00

## Bilancio CONSUNTIVO ESERCIZIO 2023

### Elenco Residui Passivi per anno di provenienza

Missione Programma Titolo	Descrizione	Impegni	Importo Iniziale	Pagamenti	Variazioni	Importo da Conservare
10052	Trasporti e diritto alla mobilità-Viabilità e infrastrutture stradali-Spese in conto capitale	217/2022	1.433,88	0,00	0,00	1.433,88
		658/2022	128.529,86	2.317,96	0,00	126.211,90
		663/2022	120.435,38	74.950,71	0,00	45.484,67
		848/2022	15.000,00	8.356,49	0,00	6.643,51
		1403/2022	967,74	0,00	0,00	967,74
		1535/2022	693,08	0,00	0,00	693,08
		1536/2022	8.051,97	0,00	0,00	8.051,97
		2019/2022	113.335,66	113.335,66	0,00	0,00
		2224/2022	24.636,85	0,00	0,00	24.636,85
		2320/2022	51.223,98	51.223,98	0,00	0,00
		<b>Totale 2022</b>	551.849,11	331.926,16	-2.850,12	217.072,83
		62/2023	228.511,68	171.383,76	0,00	57.127,92
		221/2023	7.590,00	0,00	0,00	7.590,00
		270/2023	55.000,00	55.000,00	0,00	0,00
		313/2023	6.957,45	6.957,45	0,00	0,00
		332/2023	249,90	249,90	0,00	0,00
		387/2023	2.003,39	0,00	0,00	2.003,39
		579/2023	14.519,62	12.195,45	-2.324,17	0,00
		861/2023	138.501,30	138.501,30	0,00	0,00
		1214/2023	75.000,00	46.125,10	-28.874,90	0,00
		1215/2023	100.000,00	100.000,00	0,00	0,00
		1234/2023	27.801,74	27.801,74	0,00	0,00
		1335/2023	460.000,00	456.984,25	-3.015,75	0,00
		1358/2023	98.400,00	98.400,00	0,00	0,00
		1359/2023	51.600,00	48.171,70	-3.428,30	0,00
		1505/2023	6.040,22	1.531,35	0,00	4.508,87
1530/2023	3.521,99	0,00	0,00	3.521,99		

## Bilancio CONSUNTIVO ESERCIZIO 2023

### Elenco Residui Passivi per anno di provenienza

Missione Programma Titolo	Descrizione	Impegni	Importo Iniziale	Pagamenti	Variazioni	Importo da Conservare
10052	Trasporti e diritto alla mobilità-Viabilità e infrastrutture stradali-Spese in conto capitale	1684/2023	73.317,70	73.319,26	1,56	0,00
		1685/2023	190.000,00	189.775,95	-224,05	0,00
		1818/2023	450.000,00	0,00	-450.000,00	0,00
		1819/2023	85.513,84	0,00	-85.513,84	0,00
		1865/2023	98.553,59	0,00	-98.553,59	0,00
		1885/2023	53.978,01	0,00	0,00	53.978,01
		1886/2023	8.476,99	0,00	0,00	8.476,99
		1887/2023	1.440,08	0,00	0,00	1.440,08
		2036/2023	10.312,50	0,00	0,00	10.312,50
		2053/2023	98.792,00	98.792,00	0,00	0,00
		2054/2023	3.008,00	2.802,93	-205,07	0,00
		2088/2023	22.483,47	20.144,48	0,00	2.338,99
		2230/2023	68.605,28	0,00	-453,33	68.151,95
		2258/2023	300.001,00	0,00	0,00	300.001,00
		2264/2023	390.911,93	0,00	-390.911,93	0,00
		2266/2023	36.604,60	0,00	-36.604,60	0,00
		2457/2023	4.753,06	0,00	0,00	4.753,06
		2461/2023	11.891,93	0,00	0,00	11.891,93
		2465/2023	44.000,00	0,00	0,00	44.000,00
		2468/2023	25.000,00	0,00	-25.000,00	0,00
		2469/2023	758,00	0,00	0,00	758,00
		2470/2023	9.425,78	0,00	-9.425,78	0,00
		2481/2023	17.000,00	0,00	0,00	17.000,00
2486/2023	23.472,80	0,00	-23.472,80	0,00		
2487/2023	4.758,00	0,00	0,00	4.758,00		
		<b>Totale 2023</b>	3.308.755,85	1.548.136,62	-1.158.006,55	602.612,68
		<b>Totale Codice 10052</b>	4.065.609,86	1.947.769,28	-1.184.236,02	933.604,56



## Bilancio CONSUNTIVO ESERCIZIO 2023

### Elenco Residui Passivi per anno di provenienza

Missione Programma Titolo	Descrizione	Impegni	Importo Iniziale	Pagamenti	Variazioni	Importo da Conservare
11011	Soccorso civile-Sistema di protezione civile-Spese correnti	1161/2023	2.751,41	2.751,41	0,00	0,00
		2257/2023	2.751,40	2.751,40	0,00	0,00
		<b>Totale 2023</b>	5.502,81	5.502,81	0,00	0,00
		<b>Totale Codice 11011</b>	5.502,81	5.502,81	0,00	0,00
12011	Diritti sociali, politiche sociali e famiglia-Interventi per l'infanzia e i minori e per asili nido-Spese correnti	494/2020	2.694,07	0,00	-2.694,07	0,00
		865/2020	146,43	0,00	-146,40	0,03
		<b>Totale 2020</b>	2.840,50	0,00	-2.840,47	0,03
		144/2021	1.169,33	0,00	-1.169,33	0,00
		352/2021	2.917,16	698,94	-2.218,22	0,00
		1297/2021	3.543,36	0,00	-3.543,36	0,00
		<b>Totale 2021</b>	7.629,85	698,94	-6.930,91	0,00
		102/2022	2.937,59	1.710,38	-1.227,21	0,00
		124/2022	15.400,18	15.400,18	0,00	0,00
		135/2022	1.004,35	816,21	-188,14	0,00
		451/2022	933,47	919,47	-14,00	0,00
		518/2022	50,00	0,00	0,00	50,00
		1296/2022	179,55	0,00	-179,55	0,00
		1721/2022	800,00	0,00	0,00	800,00
		1722/2022	1.387,45	0,00	0,00	1.387,45
		2190/2022	1.746,25	1.746,25	0,00	0,00
		2324/2022	6.038,62	6.038,62	0,00	0,00
		2569/2022	21.717,39	21.717,39	0,00	0,00
		<b>Totale 2022</b>	52.194,85	48.348,50	-1.608,90	2.237,45
		15/2023	22.476,80	14.834,14	-5.780,05	1.862,61
		26/2023	32.500,00	33.016,75	6.733,11	6.216,36
		30/2023	1.982,77	643,86	-3,46	1.335,45
		58/2023	707,58	612,03	-95,55	0,00

## Bilancio CONSUNTIVO ESERCIZIO 2023

### Elenco Residui Passivi per anno di provenienza

Missione Programma Titolo	Descrizione	Impegni	Importo Iniziale	Pagamenti	Variazioni	Importo da Conservare
12011	Diritti sociali, politiche sociali e famiglia-Interventi per l'infanzia e i minori e per asili nido-Spese correnti	305/2023	8.937,44	8.937,44	0,00	0,00
		306/2023	22.066,38	22.066,38	0,00	0,00
		366/2023	1.736,00	1.736,00	0,00	0,00
		367/2023	164,00	164,00	0,00	0,00
		471/2023	5.337,06	5.337,06	0,00	0,00
		472/2023	959,52	959,52	0,00	0,00
		473/2023	2.330,05	2.330,05	0,00	0,00
		474/2023	435,91	435,91	0,00	0,00
		525/2023	12.646,23	12.646,23	0,00	0,00
		526/2023	22.955,41	22.955,41	0,00	0,00
		566/2023	6.000,00	5.175,09	0,00	824,91
		574/2023	540,70	475,82	-64,88	0,00
		575/2023	357,70	0,00	-357,70	0,00
		661/2023	5.543,83	5.543,83	0,00	0,00
		662/2023	966,60	966,60	0,00	0,00
		663/2023	3.276,08	3.276,08	0,00	0,00
		664/2023	599,36	599,36	0,00	0,00
		731/2023	12.262,71	12.262,71	0,00	0,00
		732/2023	1.824,28	1.824,28	0,00	0,00
		733/2023	20.389,40	20.389,40	0,00	0,00
		855/2023	5.378,96	5.378,96	0,00	0,00
		856/2023	992,98	992,98	0,00	0,00
		857/2023	3.177,46	3.177,46	0,00	0,00
		858/2023	587,09	587,09	0,00	0,00
		869/2023	981,84	0,00	0,00	981,84
875/2023	2.479,04	2.479,04	0,00	0,00		
912/2023	11.839,33	11.839,33	0,00	0,00		

## Bilancio CONSUNTIVO ESERCIZIO 2023

### Elenco Residui Passivi per anno di provenienza

Missione Programma Titolo	Descrizione	Impegni	Importo Iniziale	Pagamenti	Variazioni	Importo da Conservare
12011	Diritti sociali, politiche sociali e famiglia-Interventi per l'infanzia e i minori e per asili nido-Spese correnti	913/2023	1.840,62	1.840,62	0,00	0,00
		914/2023	20.535,19	20.535,19	0,00	0,00
		1035/2023	5.417,51	5.417,51	0,00	0,00
		1036/2023	1.000,60	1.000,60	0,00	0,00
		1037/2023	3.078,85	3.078,85	0,00	0,00
		1038/2023	568,35	568,35	0,00	0,00
		1097/2023	12.659,76	12.659,76	0,00	0,00
		1098/2023	1.840,62	1.840,62	0,00	0,00
		1099/2023	21.201,71	21.201,71	0,00	0,00
		1210/2023	16.156,33	16.156,33	0,00	0,00
		1211/2023	1.827,23	1.827,23	0,00	0,00
		1212/2023	18.937,91	18.937,91	0,00	0,00
		1320/2023	5.576,07	5.576,07	0,00	0,00
		1321/2023	0,06	0,06	0,00	0,00
		1322/2023	1.038,28	1.038,28	0,00	0,00
		1323/2023	3.286,55	3.286,55	0,00	0,00
		1324/2023	607,19	607,19	0,00	0,00
		1442/2023	5.031,34	5.031,34	0,00	0,00
		1443/2023	924,37	924,37	0,00	0,00
		1444/2023	4.189,41	4.189,41	0,00	0,00
		1445/2023	777,12	777,12	0,00	0,00
		1486/2023	6.717,81	6.717,81	0,00	0,00
		1487/2023	2.409,87	2.409,87	0,00	0,00
		1488/2023	1.838,39	1.838,39	0,00	0,00
1489/2023	18.951,03	18.951,03	0,00	0,00		
1517/2023	996,55	996,55	0,00	0,00		
1538/2023	250,00	250,00	0,00	0,00		

## Bilancio CONSUNTIVO ESERCIZIO 2023

### Elenco Residui Passivi per anno di provenienza

Missione Programma Titolo	Descrizione	Impegni	Importo Iniziale	Pagamenti	Variazioni	Importo da Conservare
12011	Diritti sociali, politiche sociali e famiglia-Interventi per l'infanzia e i minori e per asili nido-Spese correnti	1583/2023	732,59	732,59	0,00	0,00
		1584/2023	1.840,62	1.840,62	0,00	0,00
		1585/2023	19.014,27	19.014,27	0,00	0,00
		1673/2023	2.619,21	2.619,21	0,00	0,00
		1674/2023	924,34	924,34	0,00	0,00
		1675/2023	1.740,80	1.740,80	0,00	0,00
		1676/2023	324,54	324,54	0,00	0,00
		1698/2023	36.806,27	36.806,27	0,00	0,00
		1702/2023	244,00	244,00	0,00	0,00
		1723/2023	210,00	0,00	30,00	240,00
		1809/2023	5.049,39	5.049,39	0,00	0,00
		1810/2023	928,22	928,22	0,00	0,00
		1811/2023	189,86	189,86	0,00	0,00
		1812/2023	35,15	35,15	0,00	0,00
		1858/2023	5.145,58	5.145,58	0,00	0,00
		1859/2023	3.619,72	3.619,72	0,00	0,00
		1860/2023	19.364,75	19.364,75	0,00	0,00
		1944/2023	6.302,86	6.302,86	0,00	0,00
		1945/2023	3.424,52	3.424,52	0,00	0,00
		1946/2023	19.364,75	19.364,75	0,00	0,00
		2030/2023	5.588,94	5.588,94	0,00	0,00
		2031/2023	1.031,43	1.031,43	0,00	0,00
		2032/2023	1.333,79	1.333,79	0,00	0,00
		2033/2023	246,45	246,45	0,00	0,00
		2063/2023	2.738,94	2.659,28	0,00	79,66
2066/2023	10.308,37	10.308,37	0,00	0,00		
2067/2023	1.429,45	1.429,45	0,00	0,00		

## Bilancio CONSUNTIVO ESERCIZIO 2023

### Elenco Residui Passivi per anno di provenienza

Missione Programma Titolo	Descrizione	Impegni	Importo Iniziale	Pagamenti	Variazioni	Importo da Conservare
12011	Diritti sociali, politiche sociali e famiglia-Interventi per l'infanzia e i minori e per asili nido-Spese correnti	2089/2023	800,00	800,00	0,00	0,00
		2173/2023	5.512,35	5.512,35	0,00	0,00
		2174/2023	1.021,87	1.021,87	0,00	0,00
		2175/2023	1.633,19	1.633,19	0,00	0,00
		2176/2023	301,77	301,77	0,00	0,00
		2221/2023	8.843,48	8.843,48	0,00	0,00
		2222/2023	3.430,40	3.430,40	0,00	0,00
		2223/2023	19.360,32	19.360,32	0,00	0,00
		2241/2023	329,40	329,40	0,00	0,00
		2245/2023	4.865,30	4.865,30	0,00	0,00
		2328/2023	12.013,32	12.013,32	0,00	0,00
		2329/2023	5.407,56	5.407,56	0,00	0,00
		2330/2023	37.747,13	37.747,13	0,00	0,00
		2413/2023	5.514,16	5.514,16	0,00	0,00
		2414/2023	1.022,19	1.022,19	0,00	0,00
		2415/2023	2.291,50	2.291,50	0,00	0,00
		2416/2023	423,47	423,47	0,00	0,00
		2455/2023	3.611,85	0,00	0,00	3.611,85
		2460/2023	2.843,15	0,00	0,00	2.843,15
		2569/2023	9.722,23	9.722,23	0,00	0,00
		2570/2023	1.933,61	1.933,61	0,00	0,00
		2571/2023	2.811,22	2.811,22	0,00	0,00
		2572/2023	450,11	450,11	0,00	0,00
		2575/2023	3.824,21	0,00	0,00	3.824,21
		2576/2023	3.664,86	0,00	0,00	3.664,86
		2587/2023	4.000,00	0,00	0,00	4.000,00
2588/2023	2.520,96	0,00	0,00	2.520,96		

## Bilancio CONSUNTIVO ESERCIZIO 2023

### Elenco Residui Passivi per anno di provenienza

Missione Programma Titolo	Descrizione	Impegni	Importo Iniziale	Pagamenti	Variazioni	Importo da Conservare
		<b>Totale 2023</b>	666.549,65	635.005,26	461,47	32.005,86
		<b>Totale Codice 12011</b>	729.214,85	684.052,70	-10.918,81	34.243,34
12012	Diritti sociali, politiche sociali e famiglia-Interventi per l'infanzia e i minori e per asili nido-Spese in conto capitale	1528/2023	1.077,72	1.077,72	0,00	0,00
		1535/2023	1.088,85	1.088,85	0,00	0,00
		2592/2023	1.264,65	0,00	0,00	1.264,65
		<b>Totale 2023</b>	3.431,22	2.166,57	0,00	1.264,65
		<b>Totale Codice 12012</b>	3.431,22	2.166,57	0,00	1.264,65
12022	Diritti sociali, politiche sociali e famiglia-Interventi per la disabilità-Spese in conto capitale	2330/2022	5.834,53	5.834,53	0,00	0,00
		<b>Totale 2022</b>	5.834,53	5.834,53	0,00	0,00
		2444/2023	4.201,97	0,00	0,00	4.201,97
		<b>Totale 2023</b>	4.201,97	0,00	0,00	4.201,97
		<b>Totale Codice 12022</b>	10.036,50	5.834,53	0,00	4.201,97
12032	Diritti sociali, politiche sociali e famiglia-Interventi per gli anziani-Spese in conto capitale	683/2023	373.062,09	0,00	-373.062,09	0,00
		<b>Totale 2023</b>	373.062,09	0,00	-373.062,09	0,00
		<b>Totale Codice 12032</b>	373.062,09	0,00	-373.062,09	0,00
12041	Diritti sociali, politiche sociali e famiglia-Interventi per soggetti a rischio di esclusione sociale-Spese correnti	324/2022	41,97	0,00	-41,97	0,00
		455/2022	187,09	187,09	0,00	0,00
		461/2022	1.458,23	1.424,95	-33,28	0,00
		<b>Totale 2022</b>	1.687,29	1.612,04	-75,25	0,00
		66/2023	2.100,00	1.931,63	0,00	168,37
		166/2023	5.000,00	3.176,68	-1.500,00	323,32
		188/2023	1.170,00	2.910,39	1.740,39	0,00
		380/2023	7.000,00	5.907,11	0,00	1.092,89
		<b>Totale 2023</b>	15.270,00	13.925,81	240,39	1.584,58
		<b>Totale Codice</b>	16.957,29	15.537,85	165,14	1.584,58

## Bilancio CONSUNTIVO ESERCIZIO 2023

### Elenco Residui Passivi per anno di provenienza

Missione Programma Titolo	Descrizione	Impegni	Importo Iniziale	Pagamenti	Variazioni	Importo da Conservare
		<b>12041</b>				
12051	Diritti sociali, politiche sociali e famiglia-Interventi per le famiglie-Spese correnti	44/2022	1.252,16	1.228,17	-23,99	0,00
		125/2022	1.803,61	1.145,93	-657,68	0,00
		748/2022	700,00	0,00	-700,00	0,00
		1723/2022	1.884,84	0,00	0,00	1.884,84
		<b>Totale 2022</b>	5.640,61	2.374,10	-1.381,67	1.884,84
		27/2023	3.400,00	3.141,71	0,00	258,29
		59/2023	707,58	707,57	-0,01	0,00
		870/2023	122,82	0,00	0,00	122,82
		1883/2023	1.671,40	0,00	0,00	1.671,40
		2419/2023	2.797,47	0,00	0,00	2.797,47
		<b>Totale 2023</b>	8.699,27	3.849,28	-0,01	4.849,98
		<b>Totale Codice 12051</b>	14.339,88	6.223,38	-1.381,68	6.734,82
12061	Diritti sociali, politiche sociali e famiglia-Interventi per il diritto alla casa-Spese correnti	685/2022	6.100,00	6.100,00	0,00	0,00
		<b>Totale 2022</b>	6.100,00	6.100,00	0,00	0,00
		2471/2023	6.100,00	0,00	0,00	6.100,00
		<b>Totale 2023</b>	6.100,00	0,00	0,00	6.100,00
		<b>Totale Codice 12061</b>	12.200,00	6.100,00	0,00	6.100,00
12062	Diritti sociali, politiche sociali e famiglia-Interventi per il diritto alla casa-Spese in conto capitale	317/2023	43.483,00	43.483,00	0,00	0,00
		318/2023	14.549,48	14.549,48	0,00	0,00
		<b>Totale 2023</b>	58.032,48	58.032,48	0,00	0,00
		<b>Totale Codice 12062</b>	58.032,48	58.032,48	0,00	0,00
12071	Diritti sociali, politiche sociali e famiglia-Programmazione e governo della rete dei servizi sociosanitari e sociali-Spese correnti	876/2023	261.243,40	261.243,40	0,00	0,00
		946/2023	3.000,00	3.000,00	0,00	0,00
		947/2023	3.000,00	3.000,00	0,00	0,00

## Bilancio CONSUNTIVO ESERCIZIO 2023

### Elenco Residui Passivi per anno di provenienza

Missione Programma Titolo	Descrizione	Impegni	Importo Iniziale	Pagamenti	Variazioni	Importo da Conservare
12071	Diritti sociali, politiche sociali e famiglia-Programmazione e governo della rete dei servizi sociosanitari e sociali-Spese correnti	948/2023	4.528,38	4.528,38	0,00	0,00
		950/2023	1.000,00	1.000,00	0,00	0,00
		1703/2023	254.518,65	254.518,65	0,00	0,00
		1881/2023	500,00	467,50	-32,50	0,00
		2072/2023	500,00	0,00	0,00	500,00
		2246/2023	252.465,65	252.465,65	0,00	0,00
		<b>Totale 2023</b>	<b>780.756,08</b>	<b>780.223,58</b>	<b>-32,50</b>	<b>500,00</b>
		<b>Totale Codice 12071</b>	<b>780.756,08</b>	<b>780.223,58</b>	<b>-32,50</b>	<b>500,00</b>
12091	Diritti sociali, politiche sociali e famiglia-Servizio necroscopico e cimiteriale-Spese correnti	766/2023	19.800,00	19.800,00	0,00	0,00
		<b>Totale 2023</b>	<b>19.800,00</b>	<b>19.800,00</b>	<b>0,00</b>	<b>0,00</b>
		<b>Totale Codice 12091</b>	<b>19.800,00</b>	<b>19.800,00</b>	<b>0,00</b>	<b>0,00</b>
14021	Sviluppo economico e competitività-Commercio - reti distributive - tutela dei consumatori-Spese correnti	1661/2021	940,00	0,00	0,00	940,00
		1662/2021	79,90	0,00	0,00	79,90
		1663/2021	244,00	0,00	0,00	244,00
		<b>Totale 2021</b>	<b>1.263,90</b>	<b>0,00</b>	<b>0,00</b>	<b>1.263,90</b>
		1521/2022	1.921,50	1.921,50	0,00	0,00
		1643/2022	637,50	637,50	0,00	0,00
		2390/2022	1.000,00	1.000,00	0,00	0,00
		<b>Totale 2022</b>	<b>3.559,00</b>	<b>3.559,00</b>	<b>0,00</b>	<b>0,00</b>
		3/2023	25.620,00	25.620,00	0,00	0,00
		233/2023	100,00	5,88	0,00	94,12
		307/2023	3.523,81	3.523,81	0,00	0,00
		368/2023	246,00	246,00	0,00	0,00
		454/2023	305,88	305,88	0,00	0,00
		475/2023	856,56	856,56	0,00	0,00
		476/2023	175,20	175,20	0,00	0,00



## Bilancio CONSUNTIVO ESERCIZIO 2023

### Elenco Residui Passivi per anno di provenienza

Missione Programma Titolo	Descrizione	Impegni	Importo Iniziale	Pagamenti	Variazioni	Importo da Conservare
14021	Sviluppo economico e competitività-Commercio - reti distributive - tutela dei consumatori-Spese correnti	527/2023	3.629,47	3.629,47	0,00	0,00
		644/2023	314,85	314,85	0,00	0,00
		665/2023	881,57	881,57	0,00	0,00
		666/2023	174,90	174,90	0,00	0,00
		734/2023	3.573,79	3.573,79	0,00	0,00
		838/2023	310,12	310,12	0,00	0,00
		859/2023	868,31	868,31	0,00	0,00
		860/2023	174,90	174,90	0,00	0,00
		915/2023	3.573,79	3.573,79	0,00	0,00
		918/2023	2.601,04	2.601,04	0,00	0,00
		919/2023	1.522,56	1.522,56	0,00	0,00
		920/2023	951,60	951,60	0,00	0,00
		933/2023	384,30	384,30	0,00	0,00
		934/2023	384,30	384,30	0,00	0,00
		935/2023	384,30	384,30	0,00	0,00
		1018/2023	310,12	310,12	0,00	0,00
		1039/2023	868,31	868,31	0,00	0,00
		1040/2023	174,90	174,90	0,00	0,00
		1054/2023	12.200,00	12.200,00	0,00	0,00
		1059/2023	164,70	164,70	0,00	0,00
		1100/2023	3.725,41	3.725,41	0,00	0,00
		1108/2023	21.276,80	21.276,80	0,00	0,00
		1129/2023	1.000,00	678,05	-321,95	0,00
		1136/2023	1.300,00	1.300,00	0,00	0,00
1143/2023	1.159,00	1.159,00	0,00	0,00		
1164/2023	400,00	404,00	4,00	0,00		
1213/2023	3.724,91	3.724,91	0,00	0,00		

## Bilancio CONSUNTIVO ESERCIZIO 2023

### Elenco Residui Passivi per anno di provenienza

Missione Programma Titolo	Descrizione	Impegni	Importo Iniziale	Pagamenti	Variazioni	Importo da Conservare
14021	Sviluppo economico e competitività-Commercio - reti distributive - tutela dei consumatori-Spese correnti	1303/2023	323,00	323,00	0,00	0,00
		1325/2023	904,40	904,40	0,00	0,00
		1326/2023	174,90	174,90	0,00	0,00
		1425/2023	322,96	322,96	0,00	0,00
		1446/2023	904,45	904,45	0,00	0,00
		1447/2023	174,90	174,90	0,00	0,00
		1490/2023	3.725,41	3.725,41	0,00	0,00
		1526/2023	2.000,00	2.128,33	300,00	171,67
		1539/2023	3.111,00	3.111,00	0,00	0,00
		1586/2023	3.725,41	3.725,41	0,00	0,00
		1591/2023	1.207,80	1.207,80	0,00	0,00
		1656/2023	323,00	323,00	0,00	0,00
		1677/2023	904,40	904,40	0,00	0,00
		1678/2023	174,90	174,90	0,00	0,00
		1687/2023	512,40	512,40	0,00	0,00
		1713/2023	732,00	732,00	0,00	0,00
		1720/2023	2.578,00	2.578,00	0,00	0,00
		1794/2023	323,00	323,00	0,00	0,00
		1813/2023	904,40	904,40	0,00	0,00
		1814/2023	174,90	174,90	0,00	0,00
		1861/2023	3.725,41	3.725,41	0,00	0,00
		1947/2023	3.725,41	3.725,41	0,00	0,00
		2013/2023	323,00	323,00	0,00	0,00
		2034/2023	904,40	904,40	0,00	0,00
		2035/2023	174,90	174,90	0,00	0,00
2156/2023	323,00	323,00	0,00	0,00		
2177/2023	904,40	904,40	0,00	0,00		

## Bilancio CONSUNTIVO ESERCIZIO 2023

### Elenco Residui Passivi per anno di provenienza

Missione Programma Titolo	Descrizione	Impegni	Importo Iniziale	Pagamenti	Variazioni	Importo da Conservare	
14021	Sviluppo economico e competitività-Commercio - reti distributive - tutela dei consumatori-Spese correnti	2178/2023	174,90	174,90	0,00	0,00	
		2224/2023	3.573,79	3.573,79	0,00	0,00	
		2331/2023	7.043,39	7.043,39	0,00	0,00	
		2396/2023	310,12	310,12	0,00	0,00	
		2417/2023	868,31	868,31	0,00	0,00	
		2418/2023	174,90	174,90	0,00	0,00	
		2552/2023	613,95	613,95	0,00	0,00	
		2573/2023	1.669,71	1.669,71	0,00	0,00	
		2574/2023	353,58	353,58	0,00	0,00	
		<b>Totale 2023</b>	144.925,80	144.642,06	-17,95	265,79	
		<b>Totale Codice 14021</b>	149.748,70	148.201,06	-17,95	1.529,69	
15011	Politiche per il lavoro e la formazione professionale-Servizi per lo sviluppo del mercato del lavoro-Spese correnti	1128/2023	7.340,78	7.340,78	0,00	0,00	
		<b>Totale 2023</b>	7.340,78	7.340,78	0,00	0,00	
		<b>Totale Codice 15011</b>	7.340,78	7.340,78	0,00	0,00	
18011	Relazioni con le altre autonomie territoriali e locali-Relazioni finanziarie con le altre autonomie territoriali-Spese correnti	386/2023	5.354,30	6.182,30	828,00	0,00	
		674/2023	440,00	440,00	0,00	0,00	
		1877/2023	1.000,00	1.000,00	0,00	0,00	
		<b>Totale 2023</b>	6.794,30	7.622,30	828,00	0,00	
		<b>Totale Codice 18011</b>	6.794,30	7.622,30	828,00	0,00	
19011	Relazioni internazionali-Relazioni internazionali e Cooperazione allo sviluppo-Spese correnti	56/2021	24.709,50	24.709,50	0,00	0,00	
			<b>Totale 2021</b>	24.709,50	24.709,50	0,00	0,00
		1902/2023	5.000,00	0,00	0,00	5.000,00	
			<b>Totale 2023</b>	5.000,00	0,00	0,00	5.000,00
		<b>Totale Codice 19011</b>	29.709,50	24.709,50	0,00	5.000,00	

## Bilancio CONSUNTIVO ESERCIZIO 2023

### Elenco Residui Passivi per anno di provenienza

Missione Programma Titolo	Descrizione	Impegni	Importo Iniziale	Pagamenti	Variazioni	Importo da Conservare
50011	Debito pubblico-Quota interessi ammortamento mutui e prestiti obbligazionari-Spese correnti	1131/2023	1.295,00	1.295,00	0,00	0,00
		2229/2023	1.143,28	1.143,28	0,00	0,00
		<b>Totale 2023</b>	2.438,28	2.438,28	0,00	0,00
		<b>Totale Codice 50011</b>	2.438,28	2.438,28	0,00	0,00
50024	Debito pubblico-Quota capitale ammortamento mutui e prestiti obbligazionari-Rimborso Prestiti	1130/2023	8.232,16	8.232,16	0,00	0,00
		2228/2023	8.383,88	8.383,88	0,00	0,00
		<b>Totale 2023</b>	16.616,04	16.616,04	0,00	0,00
		<b>Totale Codice 50024</b>	16.616,04	16.616,04	0,00	0,00
99017	Servizi per conto terzi-Servizi per conto terzi - partite di giro-Uscite per conto terzi e partite di giro	938/2011	1.500,00	0,00	0,00	1.500,00
		<b>Totale 2011</b>	1.500,00	0,00	0,00	1.500,00
		1633/2012	1.296,00	0,00	0,00	1.296,00
		1982/2012	2.072,00	0,00	0,00	2.072,00
		<b>Totale 2012</b>	3.368,00	0,00	0,00	3.368,00
		2121/2019	8.655,25	0,00	0,00	8.655,25
		2122/2019	6.432,22	0,00	0,00	6.432,22
		2648/2019	1.107,75	0,00	0,00	1.107,75
		<b>Totale 2019</b>	16.195,22	0,00	0,00	16.195,22
		2621/2020	700,00	0,00	0,00	700,00
		2622/2020	1.823,44	0,00	0,00	1.823,44
		<b>Totale 2020</b>	2.523,44	0,00	0,00	2.523,44
		2774/2021	5.887,01	0,00	0,00	5.887,01
		2775/2021	1.001,00	0,00	0,00	1.001,00
		<b>Totale 2021</b>	6.888,01	0,00	0,00	6.888,01
		181/2022	159.110,19	159.110,19	0,00	0,00
		182/2022	2.721,16	2.721,16	0,00	0,00
		183/2022	2.229,30	2.229,30	0,00	0,00

## Bilancio CONSUNTIVO ESERCIZIO 2023

### Elenco Residui Passivi per anno di provenienza

Missione Programma Titolo	Descrizione	Impegni	Importo Iniziale	Pagamenti	Variazioni	Importo da Conservare
99017	Servizi per conto terzi-Servizi per conto terzi - partite di giro-Uscite per conto terzi e partite di giro	184/2022	2.837,13	2.837,13	0,00	0,00
		185/2022	952,33	952,33	0,00	0,00
		310/2022	0,02	0,00	-0,02	0,00
		2558/2022	10.520,00	10.520,00	0,00	0,00
		2559/2022	70.000,00	0,00	0,00	70.000,00
		2565/2022	740,75	740,75	0,00	0,00
		2566/2022	1.700,00	1.700,00	0,00	0,00
		<b>Totale 2022</b>	250.810,88	180.810,86	-0,02	70.000,00
		138/2023	5.000,00	4.635,68	733,38	1.097,70
		140/2023	10.000,00	8.067,53	-475,00	1.457,47
		141/2023	5.000,00	2.948,40	-1.586,77	464,83
		178/2023	1.299.824,00	1.152.464,45	-38.617,17	108.742,38
		179/2023	50.000,00	36.223,92	-12.679,26	1.096,82
		180/2023	50.000,00	32.373,96	-14.891,39	2.734,65
		183/2023	60.000,00	53.534,72	314,72	6.780,00
		184/2023	20.000,00	8.967,40	-10.318,80	713,80
		185/2023	4.000,00	4.000,00	0,00	0,00
		244/2023	50.000,00	39.909,83	-6.579,13	3.511,04
		308/2023	102,00	102,00	0,00	0,00
		309/2023	102,00	0,00	-102,00	0,00
		310/2023	162,00	162,00	0,00	0,00
		311/2023	162,00	162,00	0,00	0,00
		312/2023	162,00	162,00	0,00	0,00
		314/2023	28,59	28,59	0,00	0,00
		315/2023	20.994,00	20.994,00	2.608,00	2.608,00
		331/2023	245,00	245,00	0,00	0,00
		382/2023	20,00	20,00	0,00	0,00

## Bilancio CONSUNTIVO ESERCIZIO 2023

### Elenco Residui Passivi per anno di provenienza

Missione Programma Titolo	Descrizione	Impegni	Importo Iniziale	Pagamenti	Variazioni	Importo da Conservare
99017	Servizi per conto terzi-Servizi per conto terzi - partite di giro-Uscite per conto terzi e partite di giro	393/2023	14.011,25	14.011,25	0,00	0,00
		394/2023	872,92	872,92	0,00	0,00
		395/2023	219,00	219,00	0,00	0,00
		396/2023	31.288,75	31.288,75	0,00	0,00
		493/2023	101,91	101,91	0,00	0,00
		529/2023	1.600,17	1.600,17	0,00	0,00
		530/2023	752,00	752,00	0,00	0,00
		531/2023	245,00	245,00	0,00	0,00
		550/2023	102,00	102,00	0,00	0,00
		584/2023	13.619,56	13.619,56	0,00	0,00
		585/2023	882,77	882,77	0,00	0,00
		586/2023	219,00	219,00	0,00	0,00
		587/2023	32.962,40	32.962,40	0,00	0,00
		696/2023	32,88	32,88	0,00	0,00
		697/2023	295,89	295,89	0,00	0,00
		739/2023	200,00	200,00	0,00	0,00
		754/2023	665,61	665,61	0,00	0,00
		773/2023	13.142,38	13.142,38	0,00	0,00
		774/2023	798,09	798,09	0,00	0,00
		775/2023	219,00	219,00	0,00	0,00
		776/2023	30.161,80	30.161,80	0,00	0,00
		922/2023	84,28	84,28	0,00	0,00
		943/2023	245,00	245,00	0,00	0,00
		944/2023	245,00	245,00	0,00	0,00
		953/2023	12.603,57	12.603,57	0,00	0,00
		954/2023	799,04	799,04	0,00	0,00
955/2023	219,00	219,00	0,00	0,00		

## Bilancio CONSUNTIVO ESERCIZIO 2023

### Elenco Residui Passivi per anno di provenienza

Missione Programma Titolo	Descrizione	Impegni	Importo Iniziale	Pagamenti	Variazioni	Importo da Conservare
99017	Servizi per conto terzi-Servizi per conto terzi - partite di giro-Uscite per conto terzi e partite di giro	956/2023	29.121,51	29.121,51	0,00	0,00
		1057/2023	263,02	263,02	0,00	0,00
		1062/2023	111,78	111,78	0,00	0,00
		1063/2023	9,96	9,96	0,00	0,00
		1101/2023	5.000,00	5.000,00	0,00	0,00
		1102/2023	1.950,16	1.950,16	0,00	0,00
		1109/2023	5.000,00	5.000,00	0,00	0,00
		1110/2023	1.950,16	1.950,16	0,00	0,00
		1126/2023	5.000,00	5.000,00	0,00	0,00
		1127/2023	1.950,16	1.950,16	0,00	0,00
		1151/2023	105,00	105,00	0,00	0,00
		1177/2023	1.301,92	1.301,92	0,00	0,00
		1238/2023	13.120,84	13.120,84	0,00	0,00
		1239/2023	799,08	799,08	0,00	0,00
		1240/2023	219,00	219,00	0,00	0,00
		1241/2023	30.391,78	30.391,78	0,00	0,00
		1329/2023	151,79	151,79	0,00	0,00
		1360/2023	23.442,51	23.442,51	0,00	0,00
		1361/2023	798,99	798,99	0,00	0,00
		1362/2023	219,00	219,00	0,00	0,00
		1363/2023	56.982,77	56.982,77	0,00	0,00
		1450/2023	2.570,24	2.570,24	0,00	0,00
		1451/2023	29.752,26	29.752,26	0,00	0,00
		1452/2023	965,48	965,48	0,00	0,00
		1548/2023	1.622,76	1.622,76	0,00	0,00
		1549/2023	22.866,18	22.866,18	0,00	0,00
1550/2023	434,52	434,52	0,00	0,00		

## Bilancio CONSUNTIVO ESERCIZIO 2023

### Elenco Residui Passivi per anno di provenienza

Missione Programma Titolo	Descrizione	Impegni	Importo Iniziale	Pagamenti	Variazioni	Importo da Conservare
99017	Servizi per conto terzi-Servizi per conto terzi - partite di giro-Uscite per conto terzi e partite di giro	1588/2023	42,12	42,12	0,00	0,00
		1592/2023	6.089,22	6.089,22	0,00	0,00
		1593/2023	718,04	718,04	0,00	0,00
		1594/2023	219,00	219,00	0,00	0,00
		1707/2023	42,12	42,12	0,00	0,00
		1722/2023	180,76	180,76	0,00	0,00
		1729/2023	6.177,59	6.177,59	0,00	0,00
		1730/2023	718,09	718,09	0,00	0,00
		1731/2023	219,00	219,00	0,00	0,00
		1732/2023	6.224,58	6.224,58	0,00	0,00
		1822/2023	2.471,47	2.471,47	0,00	0,00
		1823/2023	5.864,02	5.864,02	0,00	0,00
		1888/2023	320,00	320,00	0,00	0,00
		1908/2023	278,53	278,53	0,00	0,00
		1909/2023	1.911,00	1.911,00	0,00	0,00
		1948/2023	6.223,44	6.223,44	0,00	0,00
		1949/2023	708,58	708,58	0,00	0,00
		1950/2023	219,00	219,00	0,00	0,00
		1951/2023	23.557,99	23.557,99	0,00	0,00
		2046/2023	176,00	176,00	0,00	0,00
		2090/2023	245,00	245,00	0,00	0,00
		2091/2023	6.193,84	6.193,84	0,00	0,00
		2092/2023	710,83	710,83	0,00	0,00
		2093/2023	219,00	219,00	0,00	0,00
		2094/2023	28.275,43	28.275,43	0,00	0,00
		2187/2023	864,66	864,66	0,00	0,00
2294/2023	1.732,92	1.732,92	0,00	0,00		



## Bilancio CONSUNTIVO ESERCIZIO 2023

### Elenco Residui Passivi per anno di provenienza

Missione Programma Titolo	Descrizione	Impegni	Importo Iniziale	Pagamenti	Variazioni	Importo da Conservare
99017	Servizi per conto terzi-Servizi per conto terzi - partite di giro-Uscite per conto terzi e partite di giro	2295/2023	1.212,83	1.212,83	0,00	0,00
		2296/2023	29,42	29,42	0,00	0,00
		2334/2023	6.550,88	6.550,88	0,00	0,00
		2335/2023	702,35	702,35	0,00	0,00
		2336/2023	219,00	219,00	0,00	0,00
		2337/2023	33.563,81	33.563,81	0,00	0,00
		2428/2023	155,00	155,00	0,00	0,00
		2429/2023	205,00	205,00	0,00	0,00
		2443/2023	205,00	205,00	0,00	0,00
		2445/2023	155,00	155,00	0,00	0,00
		2446/2023	205,00	205,00	0,00	0,00
		2448/2023	205,00	205,00	0,00	0,00
		2449/2023	205,00	205,00	0,00	0,00
		2450/2023	155,00	155,00	0,00	0,00
		2489/2023	16.403,65	16.403,65	1.519,65	1.519,65
		2490/2023	1.613,21	1.613,21	0,00	0,00
		2491/2023	219,00	219,00	0,00	0,00
		2492/2023	61.001,51	61.001,51	0,00	0,00
		2593/2023	308,36	0,00	0,00	308,36
		2594/2023	205,00	0,00	0,00	205,00
		2595/2023	1.000,00	0,00	0,00	1.000,00
		2596/2023	1.507,53	0,00	129,46	1.636,99
		2599/2023	320,00	320,00	0,00	0,00
2605/2023	320,00	0,00	0,00	320,00		
2606/2023	499,90	0,00	0,00	499,90		
		<b>Totale 2023</b>	2.196.259,41	1.981.618,51	-79.944,31	134.696,59
		<b>Totale Codice 99017</b>	2.477.544,96	2.162.429,37	-79.944,33	235.171,26

**Bilancio CONSUNTIVO ESERCIZIO 2023**  
**Elenco Residui Passivi per anno di provenienza**

		<b>TOTALE</b>	27.566.704,90	20.011.906,45	-3.645.801,41	3.908.997,04
--	--	---------------	---------------	---------------	---------------	--------------

## Bilancio CONSUNTIVO ESERCIZIO 2023

### Elenco Residui Passivi per anno di provenienza

#### Riepilogo Titoli

Titolo	Anno Impegno	Importo Iniziale	Pagamenti	Variazioni	Importo da Conservare
1 - Spese correnti	2015	42.066,06	683,20	-11.665,84	29.717,02
	2016	24.839,55	8.993,72	-899,57	14.946,26
	2017	91.607,11	12.224,69	-41.529,21	37.853,21
	2018	8.603,77	0,00	0,00	8.603,77
	2019	44.633,84	635,28	0,00	43.998,56
	2020	135.565,01	18.770,08	-46.866,37	69.928,56
	2021	468.753,67	163.200,38	-78.923,02	226.630,27
	2022	1.884.695,44	1.495.110,06	-156.037,65	233.547,73
	2023	13.857.604,27	11.954.948,28	-348.326,19	1.554.329,80
	<b>Totale Titolo 1</b>		16.558.368,72	13.654.565,69	-684.247,85
2 - Spese in conto capitale	2018	1.453,14	0,00	0,00	1.453,14
	2019	9.706,42	950,00	-4.837,34	3.919,08
	2020	6.416,17	0,00	-688,05	5.728,12
	2021	280.335,63	101.242,04	-34.528,76	144.564,83
	2022	974.506,45	705.085,66	-2.850,12	266.570,67
	2023	7.241.757,37	3.371.017,65	-2.838.704,96	1.032.034,76
<b>Totale Titolo 2</b>		8.514.175,18	4.178.295,35	-2.881.609,23	1.454.270,60
4 - Rimborso Prestiti	2023	16.616,04	16.616,04	0,00	0,00
<b>Totale Titolo 4</b>		16.616,04	16.616,04	0,00	0,00
7 - Uscite per conto terzi e partite di giro	2011	1.500,00	0,00	0,00	1.500,00
	2012	3.368,00	0,00	0,00	3.368,00
	2019	16.195,22	0,00	0,00	16.195,22
	2020	2.523,44	0,00	0,00	2.523,44
	2021	6.888,01	0,00	0,00	6.888,01
	2022	250.810,88	180.810,86	-0,02	70.000,00
	2023	2.196.259,41	1.981.618,51	-79.944,31	134.696,59
<b>Totale Titolo 7</b>		2.477.544,96	2.162.429,37	-79.944,33	235.171,26

**Bilancio CONSUNTIVO ESERCIZIO 2023**  
**Elenco Residui Passivi per anno di provenienza**

TOTALE GENERALE	27.566.704,90	20.011.906,45	-3.645.801,41	3.908.997,04
-----------------	---------------	---------------	---------------	--------------

# COLLEGIO DEI REVISORI DEI CONTI

## DEL COMUNE DI CASALGRANDE

<b>Verbale n. 8</b> <b>Data 26.03.2024</b>	OGGETTO: parere su proposta di delibera n. 282/2024 ad oggetto: <i>“RIACCERTAMENTO ORDINARIO DEI RESIDUI ANNO 2023-PARZIALE RETTIFICA DELLA DELIBERAZIONE N. 34 DEL 08.03.2024”</i>
---	--

Il Collegio dei Revisori del Comune di Casalgrande, Dott.ssa Tiziana Baldrati, Dott. Sergio Torroni e Dott. Guido Carbonaro, riunitosi in via telematica;

Richiamata la deliberazione di Giunta Comunale n. 34 del 08.03.2024 ad oggetto “Riaccertamento ordinario dei residui – Anno 2023” e il proprio parere, redatto sulla base delle carte contabili dell’Ente, rilasciato con verbale n. 5 del 06.03.2024;

Esaminata la proposta di deliberazione di Consiglio Comunale n. 282 ad oggetto: ***“RIACCERTAMENTO ORDINARIO DEI RESIDUI ANNO 2023-PARZIALE RETTIFICA DELLA DELIBERAZIONE N. 34 DEL 08.03.2024”***;

Preso atto che con la proposta in oggetto, l’Ente procede a rettificare in diminuzione di € 2.300,00 l’importo dei residui passivi da riportare, a seguito della rilevazione di un errore materiale nella registrazione di un impegno, rideterminando in € 3.908.997,04 (anziché € 3.911.297,04) il totale dei residui da riportare al 31.12.2023;

Esaminate le risultanze contabili aggiornate a seguito della correzione dell’errore materiale;

Preso atto che, a seguito della rettifica di cui trattasi, gli importi aggiornati di cui all’allegato B) al Riaccertamento ordinario dei residui al 31/12/2023 relativamente alle risultanze del prospetto dei residui passivi al 01.01.2023 generato dal gestionale risultano essere le seguenti:

	Residui passivi iniziali al 1.1.2023	Pagamenti	Minori Residui	Residui passivi finali al 31.12.2023
Titolo 1	2.700.764,45	1.699.617,41	335.921,66	665.225,38
Titolo 2	1.272.417,81	807.277,70	42.904,27	422.235,84
Titolo 3				-
Titolo 4	-	-		-
Titolo 5	-			-
Titolo 7	281.285,55	180.810,86	0,02	100.474,67
<b>TOTALE</b>	<b>4.254.467,81</b>	<b>9.951.342,69</b>	<b>378.825,95</b>	<b>1.187.935,89</b>

-che le risultanze dei residui finali da riportare sono pertanto le seguenti:

TOTALE RESIDUI PASSIVI INIZIALI	4.254.467,81
IMPEGNI IN CONTO COMPETENZA	20.045.261,63
PAGAMENTI IN CONTO RESIDUI	2.687.705,97
PAGAMENTI IN CONTO COMPETENZA	17.324.200,48
RIACCERTAMENTO RESIDUI SPESA	-378.825,95
<b>TOTALE RESIDUI ATTIVI DA RIPORTARE AL 31.12</b>	<b>3.908.997,04</b>

-che le risultanze relative alla vetustà dei residui passivi sono le seguenti:

	2017 e precedenti	2018	2019	2020	2021	2022	2023	Totale
Titolo 1	82.516,49	8.603,77	43.998,56	69.928,56	226.630,27	233.547,73	1.554.329,80	<b>2.219.555,18</b>
Titolo 2	-	1.453,14	3.919,08	5.728,12	144.564,83	266.570,67	1.032.034,76	<b>1.454.270,60</b>
Titolo 3	-	-	-	-	-	-	-	-
Titolo 4	-	-	-	-	-	-	-	-
Titolo 5	-	-	-	-	-	-	-	-
Titolo 7	4.868,00	-	16.195,22	2.523,44	6.888,01	70.000,00	134.696,59	<b>235.171,26</b>
<b>Totale</b>	<b>87.384,49</b>	<b>10.056,91</b>	<b>64.112,86</b>	<b>78.180,12</b>	<b>378.083,11</b>	<b>570.118,40</b>	<b>2.721.061,15</b>	<b>3.908.997,04</b>

Considerato che tutti gli altri allegati alla deliberazione n. 34 del 08/03/2024 restano invariati e pertanto validi ai fini del riaccertamento ordinario dei residui 2023;

Dato atto che il presente parere rettifica, limitatamente alla parte relativa alla tabella inerente la quantificazione dei residui passivi 2023 e la tabella riguardante la vetustà dei residui passivi al 31.12.2023, il precedente verbale n. 05 del 06.03.2024;

Preso atto del parere favorevole espresso dal:

- Responsabile del Settore Entrate in merito alla regolarità tecnica dell'atto;
- Responsabile del Settore Finanziario in ordine alla regolarità contabile;

Richiamati:

1. il D. Lgs. 267/2000;

2. il D. Lgs. n. 118/2011 e s.m.i.;

**ESPRIME**

parere FAVOREVOLE sulla proposta di deliberazione in oggetto, dando atto che il presente parere integra e parzialmente rettifica il precedente verbale n. 5 del 06.03.2024 ad oggetto “Riaccertamento ordinario dei residui relativamente all’ anno 2023”.

**Il Collegio dei Revisori**

Dott.ssa Tiziana Baldrati

*(Sottoscritto digitalmente ai sensi dell’art. 21 D.  
Lgs. 82/2005 e s.m.i.)*

Dott. Sergio Torroni

*(Sottoscritto digitalmente ai sensi dell’art. 21 D.  
Lgs. 82/2005 e s.m.i.)*

Dott. Guido Carbonaro

*(Sottoscritto digitalmente ai sensi dell’art. 21 D.  
Lgs. 82/2005 e s.m.i.)*



# COMUNE DI CASALGRANDE

PROVINCIA DI REGGIO NELL'EMILIA

Cod. Fisc. e Partita IVA 00284720356 - Piazza Martiri della Libertà, 1 C.A.P. 42013

---

## Settore SETTORE FINANZIARIO

### PARERE DI REGOLARITA' CONTABILE

Sulla proposta n. 282/2024 ad oggetto: RIACCERTAMENTO ORDINARIO DEI RESIDUI ANNO 2023-PARZIALE RETTIFICA DELLA DELIBERAZIONE N. 34 DEL 08.03.2024 si esprime ai sensi dell'art. 49, 1° comma del Decreto legislativo n. 267 del 18 agosto 2000, parere FAVOREVOLE in ordine alla regolarita' contabile.

Note:

Casalgrande lì, 26/03/2024

Sottoscritto dal Responsabile  
(GHERARDI ALESSANDRA)  
con firma digitale





# COMUNE DI CASALGRANDE

PROVINCIA DI REGGIO NELL'EMILIA

Cod. Fisc. e Partita IVA 00284720356 - Piazza Martiri della Libertà, 1 C.A.P. 42013

## ESTRATTO DI DELIBERAZIONE DEL CONSIGLIO COMUNALE

### DELIBERAZIONE N. 61 DEL 26/07/2023

**OGGETTO:** SALVAGUARDIA DEGLI EQUILIBRI PER L'ESERCIZIO 2023, ASSESTAMENTO GENERALE DI BILANCIO E PARZIALE APPLICAZIONE DELL'AVANZO DI AMMINISTRAZIONE AI SENSI DELL'ART. 175 DEL D. LGS. 267/2000.

L'anno **duemilaventitre** il giorno **ventisei** del mese di **luglio** alle ore **21:00** in Casalgrande, nella sede Municipale e nella solita sala delle adunanze. In seguito ad avviso del Presidente del Consiglio, diramato nei modi e nei tempi prescritti dalle disposizioni vigenti, si è riunito il Consiglio Comunale per trattare gli argomenti portati all'ordine del giorno, in seduta pubblica.

Sono presenti i Signori:

DAVIDDI GIUSEPPE	Sindaco	Presente
CASSINADRI MARCO	Presidente	Presente
BARALDI SOLANGE	Consigliere	Presente
FERRARI LUCIANO	Consigliere	Presente
CILLONI PAOLA	Consigliere	Presente
FERRARI LORELLA	Consigliere	Presente
VACONDIO MARCO	Consigliere	Presente
VENTURINI GIOVANNI	Consigliere	Presente
GIANPIERO		
MAIONE ANTONIO	Consigliere	Presente
PANINI FABRIZIO	Consigliere	Presente
FERRARI MARIO	Consigliere	Presente
BALESTRAZZI MATTEO	Consigliere	Presente
DEBBI PAOLO	Consigliere	Presente
RUINI CECILIA	Consigliere	Presente
STRUMIA ELISABETTA	Consigliere	Presente
BOTTAZZI GIORGIO	Consigliere	Presente
CORRADO GIOVANNI	Consigliere	Presente

Presenti N. **17**

Assenti N. **0**

Hanno giustificato l'assenza i consiglieri:

Assiste il Vicesegretario Generale del Comune Sig.ra Curti Jessica.

Assume la presidenza il Sig. Cassinadri Marco.

Il Presidente, constatata per appello nominale la presenza del numero legale, dichiara aperta la seduta per la trattazione degli argomenti scritti all'ordine del giorno.

Vengono designati a fungere da scrutatori i consiglieri Sigg.:



# COMUNE DI CASALGRANDE

PROVINCIA DI REGGIO NELL'EMILIA

Cod. Fisc. e Partita IVA 00284720356 - Piazza Martiri della Libertà, 1 C.A.P. 42013

I presenti sono n. 17.

Sono, altresì, presenti il vice sindaco Miselli Silvia e gli assessori Farina Laura, Amarossi Valeria e Benassi Daniele.

Nella presente delibera non viene riportato il processo verbale della discussione per il quale si fa rinvio alla registrazione della seduta odierna, così come previsto dall'art. 56 comma 1 del vigente regolamento del Consiglio Comunale approvato con delibera consiliare n. 28 del 23/03/2023.

L'integrale trascrizione del dibattito sarà allegata alla deliberazione di approvazione dei verbali della seduta odierna.

**Oggetto:** SALVAGUARDIA DEGLI EQUILIBRI PER L'ESERCIZIO 2023, ASSESTAMENTO GENERALE DI BILANCIO E PARZIALE APPLICAZIONE DELL'AVANZO DI AMMINISTRAZIONE AI SENSI DELL'ART. 175 DEL D. LGS. 267/2000

## IL CONSIGLIO COMUNALE

Richiamati gli atti sottoindicati:

### **DELIBERE DI C.C.:**

- n. 4 del 12.01.2023 ad oggetto: "Documento unico di programmazione (DUP) - Periodo 2023/2025 - Nota di aggiornamento";
- n. 5 del 12.01.2023 ad oggetto: "Approvazione del bilancio di previsione 2023-2025" e s.m.i.;
- n. 33 del 27.04.2023 ad oggetto: "Rendiconto della gestione del Comune di Casalgrande relativo all'esercizio 2022";

### **DELIBERE DI G.C.:**

- n. 1 del 12.01.2023 ad oggetto: "Approvazione del piano esecutivo di gestione 2023/2025 e assegnazione delle risorse finanziarie ai responsabili di settore" e s.m.i.;
- n. 17 dell'11/02/2023 ad oggetto "Approvazione Piano Integrato di Attività e Organizzazione (PIAO) 2023-2025" e s.m.i.;

### **RICHIAMATI:**



# COMUNE DI CASALGRANDE

PROVINCIA DI REGGIO NELL'EMILIA

Cod. Fisc. e Partita IVA 00284720356 - Piazza Martiri della Libertà, 1 C.A.P. 42013

- l'art. 193, comma 2, del d.Lgs. n. 267/2000, come modificato dal d.Lgs. n. 126/2014, il quale testualmente prevede che:

*"Con periodicità stabilita dal regolamento di contabilità dell'ente locale, e comunque almeno una volta entro il 31 luglio di ciascun anno, l'organo consiliare provvede con delibera a dare atto del permanere degli equilibri generali di bilancio o, in caso di accertamento negativo, ad adottare, contestualmente:*

*a) le misure necessarie a ripristinare il pareggio qualora i dati della gestione finanziaria facciano prevedere un disavanzo, di gestione o di amministrazione, per squilibrio della gestione di competenza, di cassa ovvero della gestione dei residui;*

*b) i provvedimenti per il ripiano degli eventuali debiti di cui all'art. 194;*

*c) le iniziative necessarie ad adeguare il fondo crediti di dubbia esigibilità accantonato nel risultato di amministrazione in caso di gravi squilibri riguardanti la gestione dei residui.*

*La deliberazione è allegata al rendiconto dell'esercizio relativo".*

- l'art. 175, comma 8, del D. Lgs. 267/2000 il quale stabilisce che " *Mediante la variazione di assestamento generale, deliberata dall'organo consiliare dell'ente entro il 31 luglio di ciascun anno, si attua la verifica generale di tutte le voci di entrata e di uscita, compreso il fondo di riserva ed il fondo di cassa, al fine di assicurare il mantenimento del pareggio di bilancio*";

**RICHIAMATO** altresì il vigente Regolamento di Contabilità che all'art. 73 stabilisce che: "*Il Consiglio provvede ogni anno ad effettuare la verifica della salvaguardia degli equilibri di bilancio, di competenza e di cassa, sulla base della documentazione predisposta dal servizio finanziario, dando atto del permanere degli equilibri di bilancio ovvero adottando i provvedimenti necessari a garantire il pareggio di bilancio. La verifica viene effettuata con le seguenti periodicità:*

*a. entro il 31 luglio, unitamente alla variazione di assestamento generale del bilancio prevista dall'art. 175, c. 8 del D.Lgs. 267/00;*

*b. entro il 30 novembre."*

**RITENUTO** necessario provvedere in merito;

**VISTA** la comunicazione del 15/06/2023 con la quale il responsabile del Settore Finanziario ha chiesto ai vari Responsabili di:



# COMUNE DI CASALGRANDE

PROVINCIA DI REGGIO NELL'EMILIA

Cod. Fisc. e Partita IVA 00284720356 - Piazza Martiri della Libertà, 1 C.A.P. 42013

- segnalare l'eventuale presenza di debiti fuori bilancio per i quali adottare i provvedimenti necessari all'eventuale riconoscimento di legittimità ed alla copertura delle relative spese;
- verificare tutte le voci di entrata e di spesa sulla base dell'andamento della gestione ed evidenziare la necessità di eventuali variazioni;
- segnalare tutte le situazioni che possano pregiudicare l'equilibrio di bilancio sia per quanto riguarda la gestione corrente che per quello che riguarda la gestione dei residui;

**TENUTO CONTO** della documentazione a tal fine restituita dai Responsabili di Settore, sottoscritta digitalmente dagli stessi;

**CONSIDERATO** che:

- il Responsabile del Settore Lavori Pubblici ha segnalato, con prot. n. 13862, un debito fuori bilancio pari a € 25.702,94 dovuto a interventi di somma urgenza resisi necessari a seguito degli eventi calamitosi del 13.06.2023, il cui ripiano è previsto attraverso l'applicazione dell'avanzo accantonato -nel risultato di amministrazione 2022- per eventi meteorologici avversi;
- da parte degli altri Settori **non sono stati** segnalati debiti fuori bilancio da ripianare (attestazioni prot. nn.12675, 12705, 12827, 12998, 13175, 14003, 14030, 14043);

**RITENUTO**, alla luce delle analisi sull'andamento della gestione di competenza, della gestione dei residui e della gestione di cassa che permanga una generale situazione di equilibrio dell'esercizio in corso tale da garantirne il pareggio economico-finanziario, come riportato nella relazione allegata (All. A);

**TENUTO CONTO** altresì che è stata segnalata dai Responsabili di Settore la necessità di:

- apportare variazioni al bilancio di previsione, sia in entrata che in spesa, al fine di adeguare gli stanziamenti all'andamento della gestione;
- applicare:
  1. avanzo accantonato per eventi meteorologici avversi -per € 25.702,94- al fine di dare copertura al debito fuori bilancio per lavori di somma urgenza riconosciuto a seguito dell'approvazione della proposta di delibera di Consiglio Comunale n. 634, in questa stessa seduta;
  2. avanzo disponibile per € 41.582,00 a finanziamento di spese correnti non



# COMUNE DI CASALGRANDE

PROVINCIA DI REGGIO NELL'EMILIA

Cod. Fisc. e Partita IVA 00284720356 - Piazza Martiri della Libertà, 1 C.A.P. 42013

ripetibili connesse alla voce contrattuale *una tantum* prevista dal comma 330, art. 1, della L. 197/2022;

3. avanzo disponibile per € 713.957,00 a finanziamento di spese di investimento;

## RICHIAMATI:

- l'allegato D), nel quale sono descritte le principali voci di variazione di entrata e spesa;
- gli allegati B) e C) in cui sono riportate le variazioni, di competenza e di cassa, e di cui si riportano le seguenti risultanze finali:

## ANNUALITA' 2023

ENTRATA		Importo	Importo
Variazioni in aumento	CO	€ 134.003,80	
	CA	€ 134.003,80	
Variazioni in diminuzione	CO		€ 0,00
	CA		€ 0,00
SPESA		Importo	Importo
Variazioni in aumento	CO		€ 1.372.917,65
	CA		€ 1.372.917,65
Variazioni in diminuzione	CO	€ 457.671,91	
	CA	€ 457.671,91	
<b>AVANZO APPLICATO ALLA VARIAZIONE</b>		€ 781.241,94	
<b>TOTALE A PAREGGIO</b>		<b>CO</b>	€ 1.372.917,65
			€ 1.372.917,65

**DATO ATTO** che le suddette variazioni, operate nel rispetto di quanto disposto dall'art. 175 del decreto legislativo n. 267/2000, garantiscono:

1. il mantenimento degli equilibri di bilancio di competenza di cui all'art. 1, comma 821, della L.145/2018 (Legge di Bilancio 2019), come da prospetto di cui all'allegato E) - *Equilibri di bilancio*;
2. il mantenimento degli equilibri di cassa, come da prospetto di cui all'allegato F) - *Quadro generale riassuntivo*;

**RILEVATO** inoltre che, anche a seguito delle suddette variazioni di assestamento,



# COMUNE DI CASALGRANDE

PROVINCIA DI REGGIO NELL'EMILIA

Cod. Fisc. e Partita IVA 00284720356 - Piazza Martiri della Libertà, 1 C.A.P. 42013

permane una situazione di complessivo equilibrio economico-finanziario della gestione di competenza, così come riassunto nel seguente prospetto:

<b>Equilibrio bilancio corrente – competenza</b>			
<b>ENTRATE</b>	<b>2023</b>	<b>2024</b>	<b>2025</b>
Entrate correnti di natura tributaria, contributiva e perequativa	€ 11.241.915,78	€ 11.496.473,22	€ 11.496.473,22
Trasferimenti correnti	€ 1.227.921,27	€ 737.007,67	€ 737.007,67
Entrate extratributarie	€ 2.255.509,75	€ 2.179.259,48	€ 2.179.259,48
Entrate per conto terzi e partite di giro	€ 2.624.000,00	€ 2.624.000,00	€ 2.624.000,00
<b>Somma:</b>	<b>€ 17.349.346,80</b>	<b>€ 17.036.740,37</b>	<b>€ 17.036.740,37</b>

FPV applicato a finanziamento bilancio corrente	€ 177.575,21	0,00	0,00
Avanzo applicato a bilancio corrente	€ 496.260,34	0,00	0,00
Entrate di parte capitale destinate a spese correnti in base a specifiche disposizioni di legge (+)	0,00	0,00	0,00
<b>Totale</b>	<b>€ 18.023.182,35</b>	<b>€ 17.036.740,37</b>	<b>€ 17.036.740,37</b>

<b>USCITE</b>	<b>2023</b>	<b>2024</b>	<b>2025</b>
Spese correnti	€ 15.382.565,35	€ 14.395.505,37	€ 14.394.864,37
Rimborso prestiti	€ 16.617,00	€ 17.235,00	€ 17.876,00
Uscite per conto terzi e partite di giro	€ 2.624.000,00	€ 2.624.000,00	€ 2.624.000,00
<b>Somma:</b>	<b>€ 18.023.182,35</b>	<b>€ 17.036.740,37</b>	<b>€ 17.036.740,37</b>

Disavanzo applicato a spese correnti	0,00	0,00	0,00
Parte corrente a finanziamento di spese di investimento	0,00	0,00	0,00
<b>Totale</b>	<b>€ 18.023.182,35</b>	<b>€ 17.036.740,37</b>	<b>€ 17.036.740,37</b>

	<b>2023</b>	<b>2024</b>	<b>2025</b>
<b>Risultato</b>			
Totale entrate	€ 18.023.182,35	€ 17.036.740,37	€ 17.036.740,37
Totale uscite	€ 18.023.182,35	€ 17.036.740,37	€ 17.036.740,37
<b>Avanzo/Disavanzo</b>	<b>0,00</b>	<b>0,00</b>	<b>0,00</b>

## **Equilibrio bilancio investimento – competenza**

<b>ENTRATE</b>	<b>2023</b>	<b>2024</b>	<b>2025</b>
Entrate in conto capitale	€ 3.426.247,54	€ 613.000,00	€ 613.000,00
Entrate da riduzioni di attività finanziarie	€ 0,00	€ 0,00	€ 0,00
Accensione prestiti	€ 0,00	€ 0,00	€ 0,00
<b>Somma:</b>	<b>€ 3.426.247,54</b>	<b>€ 613.000,00</b>	<b>€ 613.000,00</b>

FPV applicato a finanziamento bilancio investimenti	€ 2.121.051,42	€ 0,00	€ 0,00
Avanzo applicato a bilancio investimenti	€ 2.737.002,77	€ 0,00	€ 0,00



# COMUNE DI CASALGRANDE

PROVINCIA DI REGGIO NELL'EMILIA

Cod. Fisc. e Partita IVA 00284720356 - Piazza Martiri della Libertà, 1 C.A.P. 42013

Entrate di parte capitale destinate a spese correnti in base a specifiche disposizioni di legge (-)	0,00	€ 0,00	€ 0,00
<b>Totale</b>	€ 8.284.301,73	€ 613.000,00	€ 613.000,00

USCITE	2023	2024	2025
Spese in conto capitale	€ 8.284.301,73	€ 613.000,00	€ 613.000,00
Somma:	€ 8.284.301,73	€ 613.000,00	€ 613.000,00

Disavanzo applicato a spese correnti	<b>0,00</b>	<b>0,00</b>	<b>0,00</b>
<b>Totale</b>	€ 8.284.301,73	€ 613.000,00	€ 613.000,00

Risultato	2023	2024	2025
Entrate bilancio investimenti	€ 8.284.301,73	€ 613.000,00	€ 613.000,00
Uscite bilancio investimenti	€ 8.284.301,73	€ 613.000,00	€ 613.000,00
<b>Avanzo/Disavanzo</b>	<b>0,00</b>	<b>0,00</b>	<b>0,00</b>

**TENUTO CONTO** che la gestione di cassa si trova in equilibrio in quanto:

- il fondo cassa alla data del 13.07.2023 ammonta a €. 7.737.290,66;
- il fondo cassa finale presunto ammonta a €. 5.430.304,50;
- non sono state utilizzate entrate a specifica destinazione alla data del 13.07.2023 e non si è reso necessario ricorrere ad anticipazioni di tesoreria;
- gli incassi previsti entro la fine dell'esercizio consentono di far fronte ai pagamenti delle obbligazioni contratte nei termini previsti dal d.Lgs. n. 231/2002, garantendo altresì un fondo cassa finale positivo;

**ACQUISITO** agli atti il parere favorevole:

1. del responsabile del Settore finanziario, in ordine alla regolarità tecnica attestante la regolarità e correttezza dell'azione amministrativa, ai sensi degli artt. 49 comma 1 e 147 bis comma 1 del D.Lgs. 18.08.2000, n. 267 (e s.m.);
2. del responsabile del Settore finanziario in ordine alla regolarità contabile in quanto l'atto comporta dei riflessi diretti sulla situazione economico-finanziaria dell'Ente, ai sensi degli artt. 49 comma 1 e 147 bis comma 1 del D.Lgs. 18.08.2000, n. 267 (e s.m.);

**ACQUISITO** altresì il parere dell'Organo di revisione economico finanziaria, reso con verbale n. 18 /2023 rilasciato ai sensi dell'articolo 239 del I D.Lgs. 18.08.2000 (e s.m.) - All. H), in formato pdf;



# COMUNE DI CASALGRANDE

PROVINCIA DI REGGIO NELL'EMILIA

Cod. Fisc. e Partita IVA 00284720356 - Piazza Martiri della Libertà, 1 C.A.P. 42013

**RITENUTA** la propria competenza ai sensi dell'art. 42 del D.Lgs. 267/2000;

Il Presidente sottopone a votazione la proposta di deliberazione con il seguente esito:

Presenti: 17 – VOTANTI n. 16 – Astenuti: 1 (il consigliere comunale Corrado Giovanni del gruppo consiliare “Centrodestra per Casalgrande”)

Voti favorevoli: 11

Voti contrari: 5 (il gruppo consiliare “PD” e il consigliere comunale Bottazzi Giorgio del gruppo consiliare “MoVimento 5 Stelle”)

## DELIBERA

1. di accertare ai sensi dell'art. 193 del d.Lgs. n. 267/2000, sulla base dell'istruttoria effettuata dal responsabile del Settore Finanziario e delle indicazioni fornite dai Responsabili di Settore il permanere degli equilibri di bilancio sia per quanto riguarda la gestione di competenza che per quanto riguarda la gestione dei residui e di cassa, tali da assicurare il pareggio economico-finanziario per la copertura delle spese correnti e per il finanziamento degli investimenti e l'adeguatezza dell'accantonamento al Fondo crediti di dubbia esigibilità;

2. di dare atto che:

- il Responsabile del Settore Lavori Pubblici ha segnalato, con prot. n. 13862, un debito fuori bilancio per € 25.702,94 dovuto a interventi di somma urgenza resisi necessari a seguito degli eventi calamitosi del 13.06.2023, il cui ripiano è previsto attraverso l'applicazione dell'avanzo accantonato -nel risultato di amministrazione 2022- per eventi meteorologici avversi;
- da parte degli altri Settori **non sono stati** segnalati debiti fuori bilancio da ripianare (attestazioni prot. nn. 12675, 12705, 12827, 12998, 13175, 14003, 14030, 14043);

3. di apportare al bilancio di previsione 2023/2025 -limitatamente all'esercizio 2023- approvato secondo lo schema di cui al D.Lgs. n. 118/2011, le variazioni di bilancio, ai sensi dell'art. 175 del Tuel, così come indicate negli allegati B) e C), di cui si riportano le





# COMUNE DI CASALGRANDE

PROVINCIA DI REGGIO NELL'EMILIA

Cod. Fisc. e Partita IVA 00284720356 - Piazza Martiri della Libertà, 1 C.A.P. 42013

seguenti risultanze finali:

## ANNUALITA' 2023

<b>ENTRATA</b>		<b>Importo</b>	<b>Importo</b>
Variazioni in aumento	CO	€ 134.003,80	
	CA	€ 134.003,80	
Variazioni in diminuzione	CO		€ 0,00
	CA		€ 0,00
<b>SPESA</b>		<b>Importo</b>	<b>Importo</b>
Variazioni in aumento	CO		€ 1.372.917,65
	CA		€ 1.372.917,65
Variazioni in diminuzione	CO	€ 457.671,91	
	CA	€ 457.671,91	
<b>AVANZO APPLICATO ALLA VARIAZIONE</b>		€ 781.241,94	
<b>TOTALE A PAREGGIO</b>		<b>CO</b>	€ 1.372.917,65
			€ 1.372.917,65

4. di dare atto che:

- le suddette variazioni, operate nel rispetto di quanto disposto dall'art. 175 del decreto legislativo n. 267/2000, garantiscono:
  - il mantenimento degli equilibri di bilancio di competenza di cui all'art. 1, comma 821, della L.145/2018 (Legge di Bilancio 2019), come da prospetto di cui all'allegato E) - *Equilibri di bilancio*;
  - il mantenimento degli equilibri di cassa, da prospetto di cui all'allegato F) *Quadro generale riassuntivo*;
- lo stanziamento del fondo crediti dubbia esigibilità risulta congruo;
- le variazioni in conto capitale oggetto del presente atto comportano modifiche al piano delle opere;

5. di dare altresì atto che, sulla base di quanto disposto ai punti precedenti, l'avanzo di amministrazione residuo risulta così composto (come riportato nell'allegato G):

RISULTATO DI AMMINISTRAZIONE a seguito dell'applicazione dell'avanzo di amministrazione di cui alla delibera di Consiglio comunale n. 35/2023, n. 45/2023 e alle determinazioni n.30/2023, n. 181/2023, n. 211/2023, n.311/2023, n.314/2023	(=)			<b>11.148.519,49</b>
<b>Parte accantonata</b>				
Fondo crediti di dubbia esigibilità al 31/12/2022				3.659.456,29
Fondo anticipazioni liquidità				0,00



# COMUNE DI CASALGRANDE

PROVINCIA DI REGGIO NELL'EMILIA

Cod. Fisc. e Partita IVA 00284720356 - Piazza Martiri della Libertà, 1 C.A.P. 42013

Fondo perdite societa' partecipate				0,00
Fondo contezioso				140.000,00
Altri accantonamenti				1.229.042,31
<b>Totale parte accantonata B)</b>				<b>5.028.498,60</b>
<b>Parte vincolata</b>				
Vincoli derivanti da leggi e dai principi contabili				738.352,88
Vincoli derivanti da trasferimenti				3.354.771,00
Vincoli derivanti dalla contrazione di mutui				0,00
Vincoli formalmente attribuiti dall'ente				478.487,47
Altri vincoli				0,00
<b>Totale parte vincolata C)</b>				<b>4.571.611,35</b>
<b>Parte destinata agli investimenti</b>				
<b>Totale destinata agli investimenti D)</b>				<b>0,00</b>
<b>Totale parte disponibile (E=A-B-C-D)</b>				<b>767.167,60</b>
<b>Ammontare del risultato di amministrazione dopo l'applicazione dell'avanzo di cui al presente atto</b>				<b>10.367.277,55</b>

6. di dare altresì atto:

- della relazione allegata nella quale sono riportati i dati relativi alla dimostrazione dell'equilibrio finanziario dell'Ente (All. A);
- dell'allegato D) nel quale sono descritte le principali voci di variazione di entrata e di spesa oggetto del presente provvedimento;
- del parere dell'Organo di revisione espresso con verbale n.18/2023- All. H), in formato pdf;

7. di dare mandato alla Giunta comunale affinché provveda, con proprio atto, ad apportare le necessarie modifiche al PEG derivanti dal presente provvedimento;

8. di allegare la presente deliberazione al rendiconto della gestione dell'esercizio 2023, ai sensi dell'art. 193, comma 2, ultimo periodo, del d.Lgs. n. 267/2000;

9. di pubblicare la presente deliberazione sul sito istituzionale dell'ente, in *Amministrazione trasparente*.

Successivamente, al fine di rendere disponibili tempestivamente le risorse conseguenti alle variazioni di bilancio, si pone in votazione la proposta di dichiarare la presente deliberazione immediatamente eseguibile ai sensi dell'art. 134, comma 4, del D.lgs. n.



# COMUNE DI CASALGRANDE

PROVINCIA DI REGGIO NELL'EMILIA

Cod. Fisc. e Partita IVA 00284720356 - Piazza Martiri della Libertà, 1 C.A.P. 42013

---

267/2000 che viene approvata con il seguente esito:

Presenti: 17 – VOTANTI n. 16 - Astenuti: 1 (il consigliere comunale Corrado Giovanni del gruppo consiliare “Centrodestra per Casalgrande”)

Voti favorevoli: 11

Voti contrari: 5 (il gruppo consiliare “PD” e il consigliere comunale Bottazzi Giorgio del gruppo consiliare “MoVimento 5 Stelle”)



# COMUNE DI CASALGRANDE

PROVINCIA DI REGGIO NELL'EMILIA

Cod. Fisc. e Partita IVA 00284720356 - Piazza Martiri della Libertà, 1 C.A.P. 42013

---

Letto, approvato e sottoscritto digitalmente ai sensi dell'art. 21 D.L.gs n 82/2005 e s.m.i.

IL Presidente  
CASSINADRI MARCO

IL Vicesegretario  
CURTI JESSICA



**COMUNE DI CASALGRANDE**  
Provincia di Reggio Emilia



**SALVAGUARDIA DEGLI EQUILIBRI**  
**Luglio 2023**

*(art. 193 del decreto legislativo 267/2000)*



1 SALVAGUARDIA DEGLI EQUILIBRI .....	4
1.1 Quadro normativo di riferimento .....	4
1.2 Criteri generali .....	4
2 SITUAZIONE CONTABILE DELL'ATTUALE BILANCIO .....	6
2.1 Equilibri finanziari e principi contabili .....	6
2.2 Equilibrio del bilancio corrente.....	6
2.3 Equilibrio del bilancio investimenti.....	9
2.4 Equilibrio situazione di cassa.....	10
3 STATO DI AVANZAMENTO DELLA SPESA PER MISSIONE .....	12
3.1 Previsioni aggiornate della spesa per Missione .....	12
3.2 Impegno contabile della spesa per Missione.....	13
4 ASPETTI FINANZIARI O PATRIMONIALI.....	14
4.1 Composizione aggiornata del risultato di amministrazione .....	14
4.2 Avanzo applicato in entrata.....	15
4.3 Gestione contabile del fondo pluriennale vincolato.....	19
4.4 Consistenza aggiornata del fondo crediti di dubbia esigibilità .....	20
5 VALUTAZIONE E ANDAMENTO DELLE ENTRATE.....	22
5.1 Entrate e attendibilità delle previsioni aggiornate.....	22
5.2 Tributi.....	23
5.3 Trasferimenti correnti .....	24
5.4 Entrate extratributarie .....	26
5.5 Entrate in conto capitale.....	27
6 VALUTAZIONE E ANDAMENTO DELLE USCITE .....	28
6.1 Uscite e sostenibilità delle previsioni aggiornate.....	28
6.2 Spese correnti.....	28
6.3 Spese in conto capitale.....	30
6.4 Spese per rimborso prestiti.....	31
6.5 Stato di finanziamento degli investimenti previsti.....	32
6.6 Quantificazione finanziamento degli investimenti attraverso il ricorso a fondo pluriennale vincolato, applicazione avanzo di amministrazione e risorse correnti.....	33
7 GESTIONE DEI RESIDUI ATTIVI E PASSIVI .....	34
8 DEBITI FUORI BILANCIO.....	35
9 CRITICITA' CORRELATE AGLI AUMENTI ENERGETICI .....	36
9.1 CONCLUSIONI .....	37

# 1 SALVAGUARDIA DEGLI EQUILIBRI

## 1.1 Quadro normativo di riferimento

L'art. 193 del D. Lgs. 267/2000 stabilisce che "Con periodicità stabilita dal regolamento di contabilità dell'ente locale, e comunque almeno una volta entro il 31 luglio di ciascun anno, l'organo consiliare provvede con delibera a dare atto del permanere degli equilibri generali di bilancio".

La salvaguardia degli equilibri, pur essendo un adempimento di carattere prevalentemente tecnico, si colloca all'interno del sistema di bilancio che deve assolvere anche ad una funzione informativa nei confronti degli utilizzatori dei documenti contabili.

Gli atti di gestione, come a suo tempo il bilancio stesso, sono stati predisposti seguendo dei criteri di imputazione ed esposizione che hanno privilegiato, in presenza di eventuali dubbi o ambiguità interpretative, il contenuto sostanziale del fenomeno finanziario o economico piuttosto che l'aspetto puramente formale (rispetto del principio *n.18 - Prevalenza della sostanza sulla forma*).

Per quanto riguarda le competenze, il Testo unico degli enti locali identifica sia l'ambito di competenza deliberativa (organo politico che approva l'atto) che le attribuzioni di natura tecnica richieste nella fase di predisposizione del documento contabile (responsabilità nella redazione degli elaborati).

## 1.2 Criteri generali

La Salvaguardia degli equilibri di bilancio interessa prevalentemente l'esercizio di competenza ma riguarda, seppure in una prospettiva meno dinamica, l'intero intervallo della programmazione. Il bilancio triennale, infatti, è stato a suo tempo redatto secondo i principi contabili ufficiali che garantiscono, in virtù della loro corretta applicazione, la comparabilità tra le previsioni dei diversi esercizi. Come conseguenza di ciò, il complesso unitario delle entrate finanzia la totalità delle spese. Solo nei casi di deroga espressamente previsti dalla legge, talune fonti di entrata sono state destinate alla copertura di determinate e specifiche spese (rispetto del *principio n.2 - Unità*);

Le entrate sono state iscritte in bilancio e nei successivi atti di gestione al lordo delle spese sostenute per la riscossione e di altre eventuali oneri connessi. Allo stesso tempo, tutte le uscite sono state riportate al lordo delle correlate entrate, senza ricorrere ad eventuali compensazioni (rispetto del *principio n.4 - Integrità*).

Gli equilibri della gestione da verificare sono:

- della parte corrente di competenza;
- della parte in conto capitale
- della cassa



- dell'importo del fondo crediti dubbia esigibilità
- del fondo pluriennale vincolato
- della gestione dei residui
- della costante verifica delle quote di composizione del risultato di amministrazione

Si precisa, per una corretta lettura dei dati riportati nelle tabelle a seguire, riguardanti l'accertato e l'impegnato, che gli stessi sono stati elaborati tra il 5 e il 10 luglio e sono atti a dimostrare la situazione antecedente alle variazioni di bilancio che saranno oggetto di discussione nella seduta del Consiglio Comunale del 26 luglio 2023.

## **2 SITUAZIONE CONTABILE DELL'ATTUALE BILANCIO**

### **2.1 Equilibri finanziari e principi contabili**

Il sistema articolato del bilancio, sia a preventivo che durante la gestione, compreso in sede di Salvaguardia, identifica gli obiettivi, destina le risorse nel rispetto del pareggio generale tra risorse attribuite (entrate) e relativi impieghi (uscite) e separa, infine, la destinazione della spesa in quattro diverse tipologie: la gestione corrente, gli interventi negli investimenti, l'utilizzo dei movimenti di fondi e la registrazione dei servizi per conto di terzi.

Partendo da queste linee conduttrici, i documenti contabili sono stati predisposti, sia in sede di bilancio di previsione iniziale che nelle successive variazioni, rispettando le norme che impongono il pareggio tra gli stanziamenti complessivi in termini di competenza e di cassa, quest'ultima relativa al solo primo anno del triennio previsto dalla programmazione.

Gli stanziamenti del bilancio, avendo carattere autorizzatorio e identificando il limite per l'assunzione degli impegni durante la gestione, sono tutt'ora dimensionati in modo da garantire l'imputazione delle obbligazioni, sia attive che passive, nei rispettivi esercizi. Le corrispondenti previsioni tengono conto del fatto che, per obbligo di legge, le obbligazioni giuridicamente perfezionate devono essere imputate nell'esercizio in cui l'obbligazione andrà poi a scadere. (rispetto del principio *n. 16 - Competenza finanziaria*).

Per quanto riguarda, infine, il controllo sulla veridicità delle variazioni alle previsioni di entrata e la compatibilità delle richieste di modifica nelle previsioni di spesa avanzate dai servizi, di competenza del responsabile finanziario e finalizzata al possibile aggiornamento degli stanziamenti di bilancio, si dà atto che la verifica è stata effettuata tenendo conto delle informazioni più aggiornate disponibili in sede di Salvaguardia.

La situazione di equilibrio tra entrate e uscite è oggetto di un costante monitoraggio tecnico in modo da garantire che durante la gestione, come nelle variazioni di bilancio, siano conservati gli equilibri e mantenuta la copertura delle spese correnti e il finanziamento degli investimenti.

### **2.2 Equilibrio del bilancio corrente**

L'equilibrio del bilancio è stato costruito ed è sempre mantenuto, anche in sede di variazione, distinguendo la parte corrente dagli investimenti, proprio in considerazione della diversa natura e funzione dei due ambiti d'azione.

In particolare, nel configurare il bilancio corrente, composto dalle entrate e uscite destinate a garantire il funzionamento dell'ente, è rispettata la regola che impone il pareggio, in termini di competenza, delle spese previste in ciascun anno con altrettante risorse di entrata.

Il prospetto mostra le poste che compongono l'equilibrio corrente.

## Equilibrio bilancio corrente – competenza

ENTRATE	2023	2024	2025
<b>Entrate correnti di natura tributaria, contributiva e perequativa</b>	11.240.598,90	11.496.473,22	11.496.473,22
<b>Trasferimenti correnti</b>	1.100.234,35	737.007,67	737.007,67
<b>Entrate extratributarie</b>	2.250.509,75	2.179.259,48	2.179.259,48
<b>Entrate per conto terzi e partite di giro</b>	2.624.000,00	2.624.000,00	2.624.000,00
<b>Totale</b>	<b>17.215.343,00</b>	<b>17.036.740,37</b>	<b>17.036.740,37</b>

FPV applicato a finanziamento bilancio corrente	177.575,21	0,00	0,00
Avanzo applicato a bilancio corrente	428.975,40	0,00	0,00
Permessi di costruire a finanziamento della spesa corrente	0,00	0,00	0,00
<b>Totale</b>	<b>17.821.893,61</b>	<b>17.036.740,37</b>	<b>17.036.740,37</b>

<b>Parte corrente a finanziamento di spese di investimento</b>	0,00	0,00	0,00
<b>Totale entrate correnti</b>	<b>17.821.893,61</b>	<b>17.036.740,37</b>	<b>17.036.740,37</b>

USCITE	2023	2024	2025
<b>Spese correnti</b>	15.181.276,61	14.395.505,37	14.394.864,37
<b>Rimborso prestiti (solo parte capitale)</b>	16.617,00	17.235,00	17.876,00
<b>Uscite per conto terzi e partite di giro</b>	2.624.000,00	2.624.000,00	2.624.000,00
<b>Totale</b>	<b>17.821.893,61</b>	<b>17.036.740,37</b>	<b>17.036.740,37</b>

Disavanzo applicato a spese correnti	0,00	0,00	0,00
<b>Totale spese correnti</b>	17.821.893,61	17.036.740,37	17.036.740,37

**Risultato**

<b>Entrate bilancio corrente</b>	17.821.893,61	17.036.740,37	17.036.740,37
<b>Uscite bilancio corrente</b>	17.821.893,61	17.036.740,37	17.036.740,37
<b>Avanzo/Disavanzo</b>	<b>0,00</b>	<b>0,00</b>	<b>0,00</b>

## 2.3 Equilibrio del bilancio investimenti

Le poste del bilancio investimenti sono separate da quelle di parte corrente, e ciò al fine di garantire l'autonomo finanziamento di questi due comparti. Il bilancio degli interventi in conto capitale si compone dalle entrate e uscite destinate a finanziare l'acquisto, la fornitura o la costruzione di beni o servizi di natura durevole. In tale ambito, anche in sede di eventuale variazione di bilancio, è stata rispettata la regola che impone la completa *copertura*, in termini di stanziamento, delle spese previste con altrettante risorse in entrata.

Per quanto riguarda invece il mantenimento dell'*equilibrio di parte investimenti*, questo è stato raggiunto anche valutando, dove la norma lo consente, l'eventuale applicazione in entrata di una quota dell'avanzo a cui si aggiunge, per effetto della possibile imputazione ad esercizi futuri di spese in C/capitale, anche dello stanziamento in entrata del corrispondente fondo pluriennale (FPV/E).

Il prospetto mostra le poste che compongono l'equilibrio degli investimenti.

### Equilibrio bilancio investimento – competenza

<b>ENTRATE</b>	<b>2023</b>	<b>2024</b>	<b>2025</b>
Entrate in conto capitale	3.426.247,54	613.000,00	613.000,00
Entrate da accensione di prestiti	0,00	0,00	0
Entrate da riduzione di attività finanziarie	0,00	0,00	0
<b>Somma</b>	<b>3.426.247,54</b>	<b>613.000,00</b>	<b>613.000,00</b>

FPV applicato a finanziamento bilancio investimenti	2.121.051,42	0,00	0,00
Avanzo applicato a bilancio investimenti	2.023.045,77	0,00	0,00
Permessi di costruire a finanziamento della spesa corrente	0,00	0,00	0,00
<b>Totale</b>	<b>7.570.344,73</b>	<b>613.000,00</b>	<b>613.000,00</b>

<b>USCITE</b>	<b>2023</b>	<b>2024</b>	<b>2025</b>
Spese in conto capitale	7.570.344,73	613.000,00	613.000,00
<b>Totale</b>	<b>7.570.344,73</b>	<b>613.000,00</b>	<b>613.000,00</b>

### **Risultato**

Entrate bilancio investimenti	<b>7.570.344,73</b>	<b>613.000,00</b>	<b>613.000,00</b>
Uscite bilancio investimenti	<b>7.570.344,73</b>	<b>613.000,00</b>	<b>613.000,00</b>
<b>Avanzo/Disavanzo</b>	<b>0</b>	<b>0</b>	<b>0</b>

## 2.4 Equilibrio situazione di cassa

Le regole contabili prescrivono che il bilancio sia redatto in termini di competenza e di cassa solo per il primo anno del triennio, mentre le previsioni dei due esercizi successivi analizzano la sola competenza.

Per quanto riguarda le dotazioni di cassa, sia quelle iniziali come i successivi eventuali aggiornamenti, le previsioni sui relativi flussi monetari sono stimate considerando l'andamento prevedibile degli incassi e dei pagamenti.

Riguardo la gestione effettiva dei movimenti di cassa, tutti i movimenti relativi agli incassi e pagamenti sono registrati, oltre che nelle scritture contabili dell'ente, anche nella contabilità del tesoriere, su cui per altro grava l'obbligo di tenere aggiornato il giornale di cassa e di conservare i corrispondenti documenti o flussi informatici giustificativi dei movimenti stessi. Il prospetto riporta la situazione sia in termini di previsione che di movimento effettivo (incassi e pagamenti).

### Equilibrio bilancio corrente – cassa

#### Entrate equilibrio di cassa

	Stnz Cassa	Riscossioni	Scostamento
Entrate correnti di natura tributaria, contributiva e perequativa	14.631.180,61	4.507.207,81	10.123.972,80
Trasferimenti correnti	1.152.081,85	849.311,80	302.770,05
Entrate extratributarie	2.714.750,75	987.866,53	1.726.884,22
Entrate in conto capitale	6.514.082,29	903.288,97	5.610.793,32
Entrate da riduzione di attività finanziarie	0	0	0,00
Accensione Prestiti	0		0,00
Entrate per conto terzi e partite di giro	2.643.271,90	1.025.066,90	1.618.205,00
Somma:	27.655.367,40	8.272.742,01	19.382.625,39

Fondo di cassa iniziale	7.596.970,24	7.596.970,24
-------------------------	--------------	--------------

Totale Entrate	35.252.337,64	15.869.712,25
----------------	---------------	---------------

#### Spese equilibrio di cassa

	Stnz Cassa	Mandati	Scostamento
Rimborso Prestiti	16.617,00	8.232,16	8.384,84
Spese correnti	17.119.152,48	7.141.956,34	9.977.196,14
Spese in conto capitale	8.999.736,17	1.566.561,35	7.433.174,82
Uscite per conto terzi e partite di giro	2.905.285,55	988.848,85	1.916.436,70
Somma:	29.040.791,20	9.705.598,70	19.335.192,50

<b>Risultato</b>	<b>Stanziamiento</b>	<b>Riscossioni/Pagamenti</b>
Totale entrate	27.655.367,40	8.272.742,01
Totale uscite	29.040.791,20	9.705.598,70
Fondo cassa iniziale	7.596.970,24	7.596.970,24
Situazione di cassa prima dell'assestamento generale di bilancio*	6.211.546,44	6.164.113,55

*\*Saldo presunto aggiornato al 13.07.2023 che non tiene conto dei provvisori di entrata e uscita "in transito" ancora da regolarizzare – saldo effettivo da Tesoriere aggiornato al 13.07.2023: € 7.737.290,66.*

### 3 STATO DI AVANZAMENTO DELLA SPESA PER MISSIONE

#### 3.1 Previsioni aggiornate della spesa per Missione

I programmi ed i loro aggregati per "Missione" sono i punti di riferimento per misurare in corso d'anno l'efficacia dell'azione intrapresa. I programmi in cui si articola la missione sono composti da spese di funzionamento, che comprendono gli interventi ordinari (spese correnti), la restituzione del capitale mutuato e il ricorso ad anticipazioni (rimborso prestiti). Le spese d'investimento raggruppano invece gli investimenti in senso stretto (spese C/capitale) e le operazioni prettamente finanziarie (incremento attività finanziarie). I due prospetti mostrano la situazione aggiornata degli stanziamenti di spesa di queste due componenti con il loro totale, comprensivo delle reiscrizioni da esigibilità.

	Rimborso Prestiti	Spese correnti	Spese in conto capitale	Spese di funzionamento + investimento
01 - Servizi istituzionali, generali e di gestione		4.177.740,63	1.294.741,03	5.472.481,66
03 - Ordine pubblico e sicurezza		348.737,23	35.000,00	383.737,23
04 - Istruzione e diritto allo studio		2.837.796,18	812.192,41	3.649.988,59
05 - Tutela e valorizzazione dei beni e delle attività culturali		442.728,04	156.744,40	599.472,44
06 - Politiche giovanili, sport e tempo libero		362.610,48	833.452,00	1.196.062,48
08 - Assetto del territorio ed edilizia abitativa		11.200,00	20.543,00	31.743,00
09 - Sviluppo sostenibile e tutela del territorio e dell'ambiente		3.508.786,52	1.786.231,61	5.295.018,13
10 - Trasporti e diritto alla mobilità		894.547,16	2.190.075,71	3.084.622,87
11 - Soccorso civile		5.502,81		5.502,81
12 - Diritti sociali, politiche sociali e famiglia		1.573.909,42	441.364,57	2.015.273,99
14 - Sviluppo economico e competitività		136.788,00		136.788,00
15 - Politiche per il lavoro e la formazione professionale		7.500,00		7.500,00
17 - Energia e diversificazione delle fonti energetiche		-		-
18 - Relazioni con le altre autonomie territoriali e locali		6.940,00		6.940,00
19 - Relazioni internazionali		11.100,00		11.100,00
20 - Fondi e accantonamenti		852.951,14		852.951,14
50 - Debito pubblico	16.617,00	2.439,00		19.056,00
60 - Anticipazioni finanziarie		-		-



### 3.2 Impegno contabile della spesa per Missione

Il grado di impegno della spesa per programmi e missione è fortemente condizionato dalla composizione stessa dell'aggregato contabile. Una forte componente di spesa di investimento, ad esempio, non attuata per la mancata concessione del relativo finanziamento, non indicherà alcun impegno di spesa producendo, quanto meno in una visione di carattere infrannuale come quella analizzata nella Salvaguardia, una significativa contrazione del grado di realizzazione della spesa, poi ripresa nell'argomento successivo. I due prospetti mostrano la situazione aggiornata degli impegni (sia di competenza che da fondo pluriennale vincolato) relativi alle due componenti in cui si articola la spesa per missione, e cioè la quota di funzionamento e quella d'investimento, con il corrispondente totale.

Il prospetto che segue mostra il grado di realizzo (impegnato) delle due componenti del programma, e cioè funzionamento e investimento.

	Rimborso Prestiti	Spese correnti	Spese in conto capitale	Uscite per conto terzi e partite di giro	Totale corrente+investimento
01 - Servizi istituzionali, generali e di gestione		2.266.759,05	946.257,34		3.213.016,39
03 - Ordine pubblico e sicurezza		126.728,06			126.728,06
04 - Istruzione e diritto allo studio		2.042.354,71	638.005,91		2.680.360,62
05 - Tutela e valorizzazione dei beni e delle attività culturali		264.345,82	156.554,52		420.900,34
06 - Politiche giovanili, sport e tempo libero		283.659,35	822.627,31		1.106.286,66
09 - Sviluppo sostenibile e tutela del territorio e dell'ambiente		3.327.595,16	44.279,72		3.371.874,88
10 - Trasporti e diritto alla mobilità		544.034,94	1.116.135,08		1.660.170,02
11 - Soccorso civile		2.751,41			2.751,41
12 - Diritti sociali, politiche sociali e famiglia		634.829,99	431.094,57		1.065.924,56
14 - Sviluppo economico e competitività		98.263,70			98.263,70
15 - Politiche per il lavoro e la formazione professionale		7.340,78			7.340,78
18 - Relazioni con le altre autonomie territoriali e locali		6.622,30			6.622,30
50 - Debito pubblico	8.232,16	1.295,00			9.527,16
99 - Servizi per conto terzi				1.828.910,02	1.828.910,02

## 4 ASPETTI FINANZIARI O PATRIMONIALI

### 4.1 *Composizione aggiornata del risultato di amministrazione*

Il risultato di amministrazione, come risultante dal precedente esercizio, era stato a suo tempo scomposto nelle singole componenti (fondi accantonati, vincolati, destinati agli investimenti, non vincolati), e ciò al fine di conservare l'eventuale vincolo di destinazione dei singoli elementi. Mentre il saldo contabile del rendiconto (avanzo o disavanzo) è sempre definitivo, una volta approvato dall'ente, la composizione dei vincoli può subire modificazioni nel tempo, per effetto di fenomeni che si sono manifestati solo in momenti successivi.

Per quanto riguarda invece la scomposizione del risultato originario nelle *componenti elementari*, la quota di avanzo accantonata è costituita sostanzialmente dal fondo crediti dubbia esigibilità e dal fondo relativo alle eventuali passività potenziali (fondi spese e fondi rischi). La quota vincolata è invece prodotta dalle economie su spese finanziate da entrate con obbligo di destinazione imposto dalla legge o dai principi contabili, su spese finanziate da mutui e prestiti contratti per la copertura di specifici investimenti, da economie di uscita su capitoli coperti da trasferimenti in conto capitale concessi per il finanziamento di interventi con destinazione specifica.

Solo in assenza di disavanzo di amministrazione, con la disponibilità del risultato di amministrazione *definitivo* (rendiconto approvato) e compatibilmente con i vincoli imposti dai principi contabili, si può procedere a valutare come e in quale misura applicare al bilancio in corso l'eventuale componente del risultato diversa da quelle vincolate (avanzo libero).

In sede di Salvaguardia, pertanto, si è operata un'ulteriore verifica per garantire il corretto mantenimento dei vincoli che si traduce, nella sostanza, nella presenza di un'adeguata quota di avanzo tale da conservare il finanziamento di queste poste. La quota di avanzo disponibile, infatti, può essere influenzata da fenomeni successivi che alterano la composizione qualitativa e quantitativa dei vincoli, aumentandone o riducendone la consistenza. Questo aspetto va ad incidere nella parte di avanzo che è liberamente utilizzabile dall'ente.

Il prospetto mostra la composizione sintetica del risultato (vincoli contabili) nella sua dimensione aggiornata al 14.07.2023.

## Composizione aggiornata del risultato di amministrazione

<b>Parte accantonata</b>				
Fondo crediti di dubbia esigibilità al 31/12/2022				3.659.456,29
Fondo anticipazioni liquidità				0,00
Fondo perdite società partecipate				0,00
Fondo contenzioso				140.000,00
Altri accantonamenti				1.254.745,25
<b>Totale parte accantonata B)</b>				<b>5.054.201,54</b>
<b>Parte vincolata</b>				
Vincoli derivanti da leggi e dai principi contabili				738.352,88
Vincoli derivanti da trasferimenti				3.354.771,00
Vincoli derivanti dalla contrazione di mutui				0,00
Vincoli formalmente attribuiti dall'ente				478.487,47
Altri vincoli				0,00
<b>Totale parte vincolata C)</b>				<b>4.571.611,35</b>
<b>Parte destinata agli investimenti</b>				
<b>Totale destinata agli investimenti D)</b>				<b>0,00</b>
<b>Totale parte disponibile (E=A-B-C-D)</b>				<b>1.522.706,60</b>
<b>Ammontare del risultato di amministrazione</b> (a seguito dell'applicazione dell'avanzo di amministrazione di cui alla delibera di Consiglio comunale n. 35/2023, n. 45/2023 e alle determinazioni n.30/2023, n. 181/2023, n. 211/2023, n.311/2023 e n. 314/2023)				<b>11.148.519,49</b>

### 4.2 Avanzo applicato in entrata

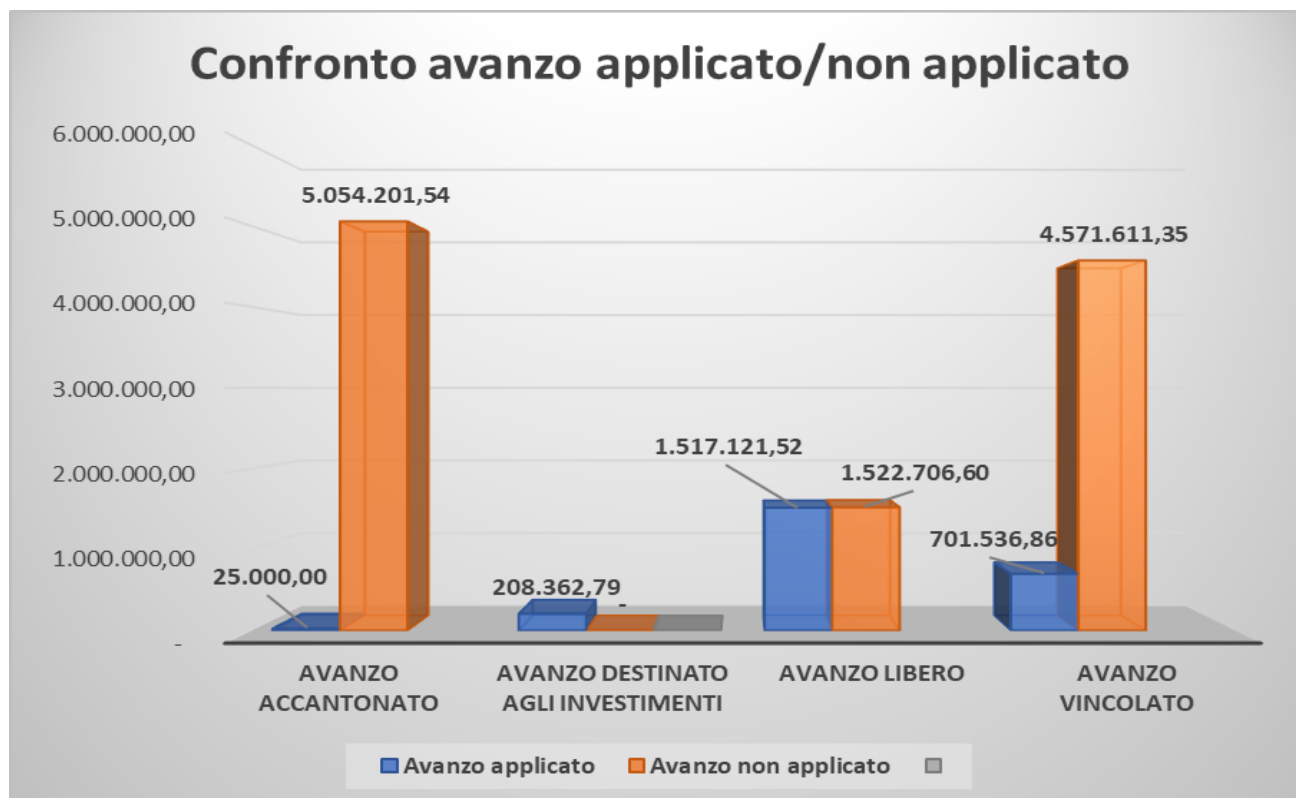
Il pareggio generale di bilancio è il risultato dalla corrispondenza tra la somma delle entrate, dell'avanzo di amministrazione e del fondo pluriennale vincolato (FPV/E) eventualmente applicati, a cui si contrappone il totale delle uscite che comprendono anche gli stanziamenti riconducibili al fondo pluriennale vincolato (FPV/U) originate dalle spese la cui imputazione contabile è stata attribuita ad esercizi futuri, diversi dall'anno di competenza. La presenza degli stanziamenti riconducibili al fondo pluriennale vincolato in entrata e uscita è originata dal criterio di imputazione delle poste di bilancio che devono tenere conto del momento in cui diventerà esigibile l'entrata o l'uscita e non più dell'esercizio in cui nasce il procedimento amministrativo, a cui queste poste fanno riferimento. In sede di approvazione del bilancio, come per altro anche nelle successive variazioni, è consentito l'utilizzo della quota presunta del risultato costituita dai fondi vincolati e dalle somme accantonate risultanti dall'ultimo consuntivo approvato o dal pre-consuntivo di

chiusura, mentre l'applicazione a bilancio delle altre componenti del risultato è consentita solo dopo l'avvenuta approvazione del rendiconto.

Il prospetto mostra la composizione aggiornata del risultato di amministrazione applicato a bilancio.

**Avanzo applicato alla data del 01.07.2023**

Avanzo accantonato	25.000,00
Avanzo destinato agli investimenti	208.362,79
Avanzo libero	1.517.121,52
Avanzo vincolato	701.536,86

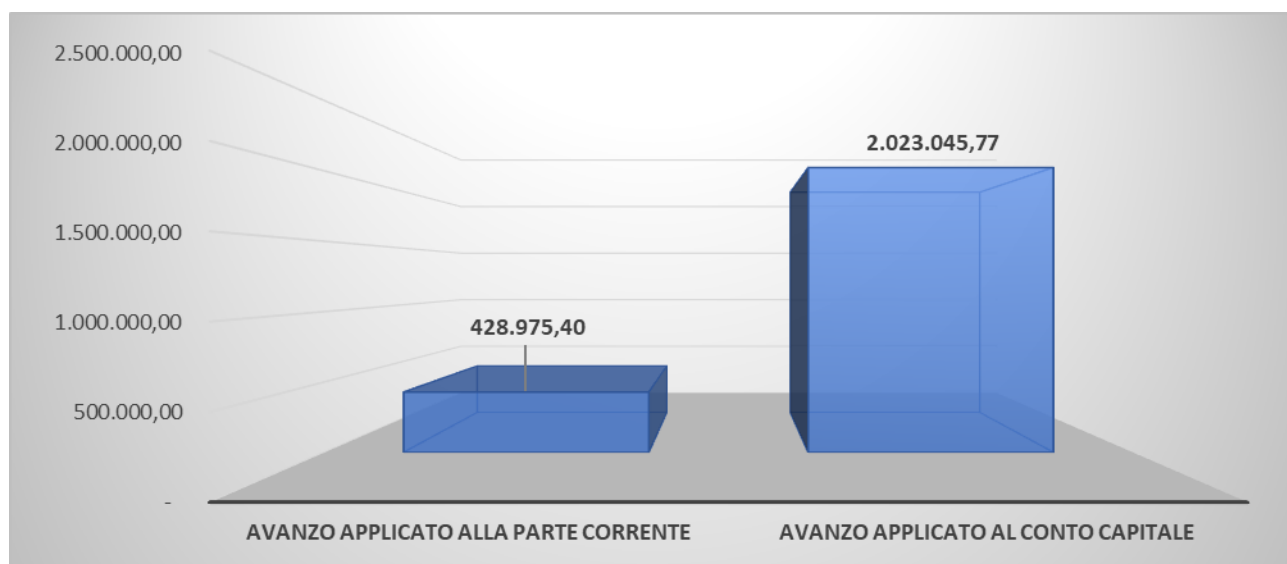


L'avanzo applicato alla parte corrente si compone come di seguito riportato:

- € 25.000,00 di avanzo accantonato per rimborsi tributari;
- € 315.000,00 di avanzo vincolato da recupero evasione Tari destinato al Pef Tari 2023;
- € 9.007,59 di avanzo vincolato per restituzione trasferimento aumenti indennità amministratori non necessari;
- € 41.388,00 di avanzo vincolato da trasferimenti per contributi libri di testo scolastici;
- € 38.579,81 di avanzo vincolato da trasferimento Fondo 0-6 (Servizi scolastici);

L'avanzo applicato alla parte capitale si compone come di seguito riportato:

- € 61.000,00 di avanzo vincolato per acquisizione area;
- € 51.600,00 di avanzo vincolato per realizzazione dotazioni territoriali;
- € 6.950,16 avanzo vincolato per contributi per il superamento delle barriere architettoniche;
- € 208.362,79 di avanzo destinato agli investimenti,
- € 77.995,61 di avanzo vincolato quote attività estrattive da destinare a Provincia e Regione;
- € 100.015,69 di avanzo vincolato da permessi di costruire destinati a investimenti;
- € 1.517.121,52 di avanzo libero/disponibile per spese di investimento.



La quota di avanzo destinato agli investimenti e di avanzo vincolato agli investimenti è stata applicata a finanziamento di spese di investimento (a titolo esemplificativo: manutenzioni straordinarie strade, incarichi vari servizi tecnici connessi agli investimenti finanziati, manutenzione straordinaria patrimonio comunale, dotazioni territoriali ecc.).

Con l'approvazione della variazione di bilancio che segue la verifica degli equilibri generali, si prevede di applicare ulteriori:

- € 713.957,00 di avanzo disponibile per spese di investimento;
- € 41.582,00 di avanzo disponibile per finanziare la spesa di personale non ripetibile (una tantum) prevista dal comma 330 dell'art. 1 della L. 197/2022<sup>1</sup>;

<sup>1</sup> Art. 1 – c.330. "Per l'anno 2023, gli oneri posti a carico del bilancio statale per la contrattazione collettiva nazionale in applicazione dell'articolo 48, comma 1, del decreto legislativo 30 marzo 2001, n. 165, e per i miglioramenti economici del personale statale in regime di diritto pubblico di cui all'articolo 1, comma 609, della legge 30 dicembre 2021, n. 234, sono incrementati di 1.000 milioni di euro da destinare all'erogazione, nel solo anno 2023, di un

- € 25.702,94 di avanzo accantonato per eventi meteorologici avversi a copertura della spesa di somma urgenza di cui alla Delibera Di Giunta Comunale n. 96 del 30.06.2023 e della delibera di Consiglio Comunale in approvazione nella seduta del 26.07.2023 (si veda, per i dettagli, il *paragrafo 8 – DEBITI FUORI BILANCIO*).

La composizione del risultato di amministrazione, dopo la variazione, sarà pertanto la seguente:

RISULTATO DI AMMINISTRAZIONE a seguito dell'applicazione dell'avanzo di amministrazione di cui alla delibera di Consiglio comunale n. 35/2023, n. 45/2023 e alle determinazioni n.30/2023, n. 181/2023, n. 211/2023, 311/2023 e n. 314/2023	(=)			<b>11.148.519,49</b>
<b>Parte accantonata</b>				
Fondo crediti di dubbia esigibilita' al 31/12/2022				3.659.456,29
Fondo anticipazioni liquidita'				0,00
Fondo perdite societa' partecipate				0,00
Fondo contezioso				140.000,00
Altri accantonamenti				1.229.042,31
<b>Totale parte accantonata B)</b>				<b>5.028.498,60</b>
<b>Parte vincolata</b>				
Vincoli derivanti da leggi e dai principi contabili				738.352,88
Vincoli derivanti da trasferimenti				3.354.771,00
Vincoli derivanti dalla contrazione di mutui				0,00
Vincoli formalmente attribuiti dall'ente				478.487,47
Altri vincoli				0,00
<b>Totale parte vincolata C)</b>				<b>4.571.611,35</b>
<b>Parte destinata agli investimenti</b>				
<b>Totale destinata agli investimenti D)</b>				<b>0,00</b>
<b>Totale parte disponibile (E=A-B-C-D)</b>				<b>767.167,60</b>
<b>Ammontare del risultato di amministrazione dopo l'applicazione dell'avanzo di cui al presente atto</b>				<b>10.367.277,55</b>

*emolumento accessorio una tantum, da corrispondere per tredici mensilita', da determinarsi nella misura dell'1,5 per cento dello stipendio con effetti ai soli fini del trattamento di quiescenza".*

### **4.3 Gestione contabile del fondo pluriennale vincolato**

Gli impegni finanziati da entrate a specifica destinazione, di parte corrente o investimenti, sono imputati negli esercizi in cui l'obbligazione diventerà esigibile. Questo comporta che lo stanziamento di spesa riconducibile all'originario finanziamento può essere ripartito pro-quota in più esercizi, situazione questa, che se non gestita con una soluzione contabile adeguata, porterebbe alla formazione di una componente di avanzo nell'anno in cui nasce il finanziamento (mancata imputazione dell'impegno) e di disavanzo (assenza del finanziamento della spesa) in quelli immediatamente successivi; e questo, fino alla completa imputazione dell'originaria previsione di spesa. Si tratta di una situazione a cui il legislatore ha cercato di porvi rimedio con una soluzione originale.

La tecnica, che prevede l'impiego del *fondo pluriennale vincolato*, ha proprio lo scopo di fare convivere l'imputazione della spesa secondo questo principio (competenza potenziata) con l'esigenza di evitare la formazione di componenti di avanzo o disavanzo artificiose, e questo, a partire dalla nascita del finanziamento e fino all'esercizio in cui la prestazione connessa con l'obbligazione passiva avrà termine. Lo stanziamento di spesa di ciascun anno, pertanto, è composto dalla quota di impegno che si prevede formerà oggetto di liquidazione (spesa esigibile nell'esercizio) e di quella la cui liquidazione maturerà solo nel futuro (spesa esigibile in uno qualsiasi degli esercizi successivi), con poche eccezioni richiamate dalla legge.

Venendo ai *criteri adottati per la gestione dell'attuale bilancio*, la quota dell'originario impegno che si prevede sarà liquidata nell'esercizio è stata prevista nella normale posta di bilancio delle spese mentre quella che non si tradurrà in debito esigibile in quello stesso esercizio (quota imputabile in C/esercizi futuri) è stata invece collocata nella voce delle uscite denominata *fondo pluriennale vincolato*. L'importo complessivo di questo fondo (FPV/U), dato dalla somma di tutte le voci riconducibili a questa casistica, è stato poi ripreso tra le entrate del bilancio immediatamente successivo (FPV/E) in modo da garantire, sul nuovo esercizio, la copertura della parte dell'originario impegno rinviata al futuro. Viene così ad essere mantenuto il pareggio tra l'entrata (finanziamento originario oppure fondo pluriennale in entrata) e la spesa complessiva dell'intervento previsto (impegno imputato nell'anno e parte rinviata al futuro, collocata nelle poste del fondo pluriennale di uscita).

Lo *stanziamento complessivo* delle voci riconducibili al fondo pluriennale in uscita (FPV/U) indica, pertanto, la parte dell'impegno in cui l'esecuzione dell'obbligazione passiva è rinviata a esercizi futuri.

Per quanto riguarda invece la *dimensione complessiva* assunta del fondo, questo importo è originato sia dai procedimenti di spesa sorti in esercizi precedenti (componente pregressa del FPV/U) che dalle previsioni di uscita riconducibili all'attuale bilancio (componente nuova del FPV/U).

L'ammontare dell'FPV 2023, così come determinato dalle variazioni intercorse nel 2022 e come determinato a seguito del riaccertamento ordinario dei residui riferito all'anno 2022 è così determinato:

FONDO PLURIENNALE VINCOLATO IN ENTRATA (CORRENTE): € 177.575,21

FONDO PLURIENNALE VINCOLATO IN ENTRATA (CONTO CAPITALE): € 2.121.051,42

A luglio permane la quantificazione stabilita nel Rendiconto 2022.

#### **4.4 Consistenza aggiornata del fondo crediti di dubbia esigibilità**

Il fondo è costituito per neutralizzare, o quanto meno ridurre, l'impatto negativo sugli equilibri di bilancio generati dalla presenza di situazioni di sofferenza nelle obbligazioni attive. In questo contesto, i crediti di dubbia esigibilità possono essere definiti come "posizioni creditorie per le quali esistono *ragionevoli elementi* che fanno presupporre un difficile realizzo dovuto al simultaneo verificarsi di due distinte circostanze: incapacità di riscuotere e termini di prescrizione non ancora maturati".

La dimensione iniziale del fondo crediti dubbia esigibilità era stata ottenuta come prodotto dalla somma della componente accantonata con l'ultimo rendiconto disponibile (avanzo già vincolato per il finanziamento dei crediti di dubbia esigibilità) integrata da un'ulteriore quota stanziata con l'attuale bilancio, non soggetta poi ad alcun impegno di spesa (risparmio forzoso). Si era trattato pertanto di coprire, con adeguate risorse già disponibili, sia l'ammontare dei vecchi crediti in (residui attivi di rendiconto o comunque riferibili ad esercizi precedenti) che i crediti in corso di formazione con nell'ultimo esercizio finanziario (previsioni di entrata dell'ultimo bilancio oggetto di rendiconto soggette ad incerta esazione).

In sede di approvazione ufficiale del rendiconto d'esercizio, se deliberato in tempi successivi a quello del bilancio, la quota accantonata per fronteggiare i possibili residui attivi in sofferenza era stata poi aggiornata adeguandola alla dimensione definitiva dei crediti derivanti dal nuovo rendiconto. Si era trattato di una possibile revisione del fondo che aveva assunto, limitatamente alla gestione dei residui attivi di consuntivo, una prima dimensione infrannuale.

Durante la Salvaguardia si procede invece ad adeguare anche la seconda componente del fondo, e cioè quella collegata agli stanziamenti aggiornati del bilancio in corso di gestione e relativa, quindi, ai nuovi crediti in fase di formazione (gestione competenza). Come conseguenza di ciò, si tratta di operare un possibile ulteriore aggiornamento della *dimensione* infrannuale del fondo.

Venendo all'attuale bilancio di previsione, al fine di favorire la formazione di una quota di avanzo vincolato di entità adeguata a tale scopo, si tratta di iscrivere tra le uscite una posta non soggetta ad impegno per creare una componente positiva nel futuro calcolo del risultato di amministrazione (risparmio di natura forzosa).



In questo modo, l'eventuale formazione di nuovi residui attivi di dubbia esigibilità (accertamenti dell'esercizio in corso) non produrrà effetti distorsivi sugli equilibri finanziari oppure, in ogni caso, tenderà ad attenuarli.

Questo, naturalmente, se la quota inizialmente stanziata, alla luce delle valutazioni effettuate in sede di verifica degli equilibri di bilancio, dovesse risultare inadeguata, per difetto o per eccesso, alla nuova situazione contingente.

Il fondo, rispetto alle poste iscritte nel bilancio di previsione, è già stato variato con la delibera di C.C. n. 35 del 27.04.2023 al fine di adeguarlo a seguito del recepimento del piano finanziario Tari 2023.

In sede di Salvaguardia, l'ammontare della voce "*Accantonamento al fondo crediti di dubbia esigibilità*" dipende dalla dimensione degli stanziamenti dei crediti che si prevede si formeranno nell'esercizio e dall'andamento dei corrispondenti accertamenti, dalla loro natura e dell'andamento del fenomeno negli ultimi esercizi (media del rapporto tra incassi e accertamenti per ciascuna tipologia di entrata). In sede di salvaguardia, non essendo state segnalate maggiori entrate suscettibili di accantonamento al fondo, quest'ultimo non ha subito variazioni rispetto alla previsione del bilancio iniziale.

#### **Accantonamento fondo crediti dubbia esigibilità**

##### **2023**

Tributi e perequazione (Tit.1.00/E): € 694.629,19

Entrate extratributarie (Tit.3.00/E): € 24.507,01.

## 5 VALUTAZIONE E ANDAMENTO DELLE ENTRATE

### 5.1 Entrate e attendibilità delle previsioni aggiornate

Le previsioni aggiornate di bilancio, come risultano nella fase di preparazione dell'adempimento (stanziamenti attuali, proiezione della stima al 31/12 e stato di accertamento), sono state precedute da una valutazione dei procedimenti contabili e dei flussi finanziari in atto. Sono state prese in considerazione le operazioni che si svolgeranno nel periodo di riferimento cercando di evitare che i criteri di valutazione e di stima potessero portare a sottovalutazioni e sopravvalutazioni delle singole poste (attendibilità).

Gli stanziamenti aggiornati di entrata sono stati prudenzialmente valutati in base ai rispettivi andamenti storici, ai documenti in carico agli uffici che ne gestiscono il procedimento amministrativo, per cui risultano coerenti con gli obiettivi programmati e sono compatibili con il mantenimento nel tempo degli equilibri di bilancio (rispetto del *principio n.8 - Congruità*).

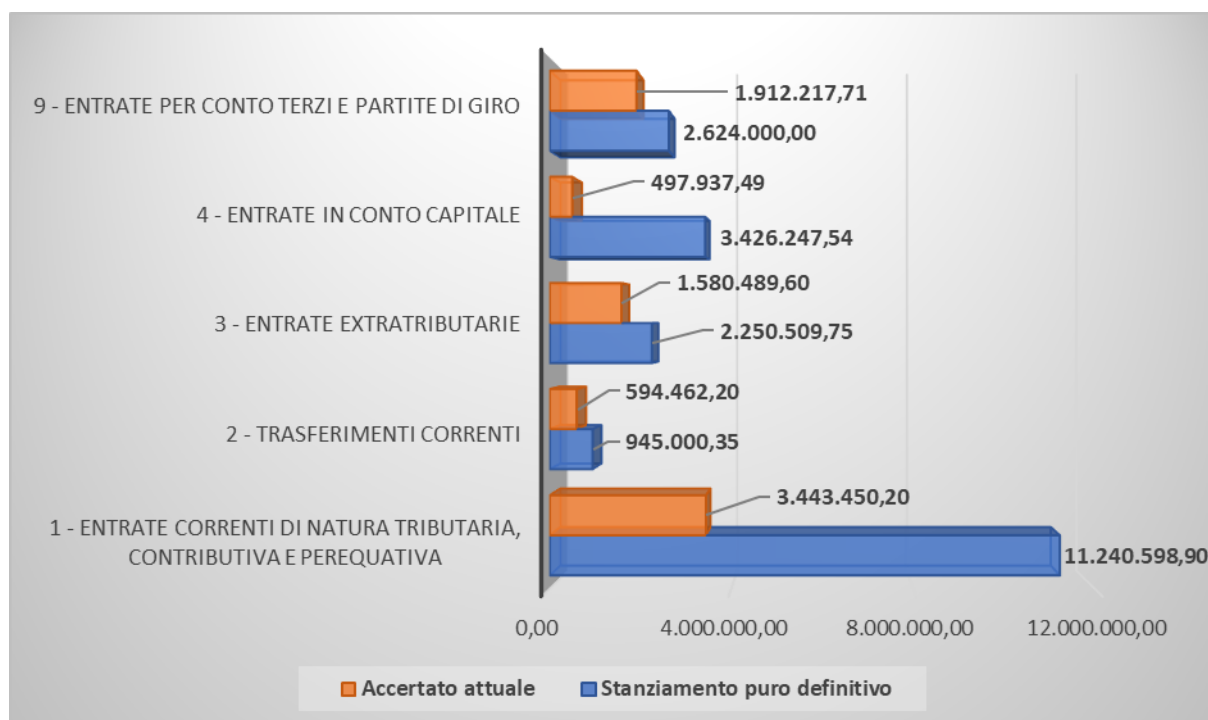
Al momento della verifica della salvaguardia degli equilibri, sono state accertate, in termini di trasferimenti dallo Stato e dagli altri Enti pubblici territoriali, esclusivamente le somme certe trasferite per cassa e incassate appunto o di cui sia già stato emanato formale provvedimento di assegnazione.

Dopo questa premessa di carattere generale, il prospetto seguente mostra il riepilogo dell'entrata per titoli, a livello triennale.

Le note sviluppate nelle successive sezioni (tributi, trasferimenti correnti, entrate extratributarie, entrate in c/capitale, riduzione di attività finanziarie, accensione di prestiti e anticipazioni) andranno invece ad analizzare gli stanziamenti aggiornati dei diversi tipi di entrata, per attribuire gli importi così ottenuti ai rispettivi esercizi di competenza e valutare, infine, il rispettivo grado di accertamento.

**Tab. 1 Grado di accertamento delle entrate**

Titolo	Stanziamento	Accertato	% accertato
1 - Entrate correnti di natura tributaria, contributiva e perequativa	11.240.598,90	3.443.450,20	30,63%
2 - Trasferimenti correnti	945.000,35	594.462,20	62,91%
3 - Entrate extratributarie	2.250.509,75	1.580.489,60	70,23%
4 - Entrate in conto capitale	3.426.247,54	497.937,49	14,53%
9 - Entrate per conto terzi e partite di giro	2.624.000,00	1.912.217,71	72,87%



## 5.2 Tributi

Le risorse di questa natura comprendono le imposte, tasse e tributi simili (Tip.101/E), le compartecipazioni di tributi (Tip.104/E), i fondi perequativi delle amministrazioni centrali (Tip.301/E) o della regione e/o provincia autonoma (Tip.302/E). Per questo tipo di entrate, ma solo in casi particolari, la norma contabile consente di adottare dei criteri di registrazione, e quindi di previsione aggiornata, diversi dal principio generale che prescrive l'imputazione dell'obbligazione giuridicamente perfezionata all'esercizio in cui il credito diventerà realmente esigibile.

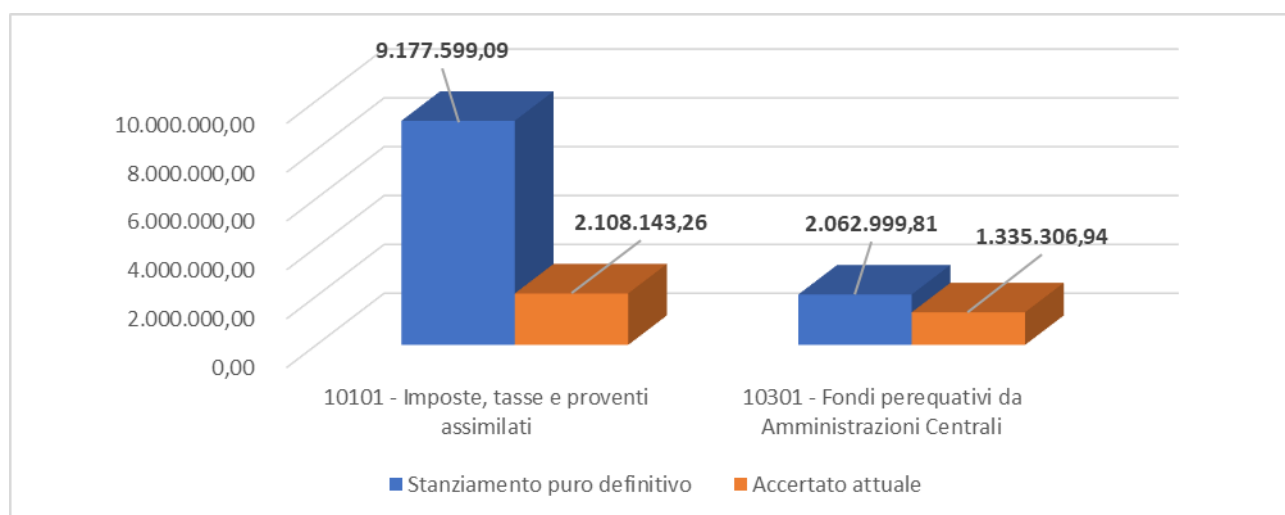
In particolare, ed entrando quindi nello specifico:

- *Tributi*. I ruoli ordinari sono stati stanziati nell'esercizio di formazione, fermo restando il possibile accantonamento al fondo crediti di dubbia esigibilità di una quota percentuale del gettito stimato.
- *Sanzioni ed interessi correlati ai ruoli coattivi*. Qualunque sia la data della loro effettiva emissione (pregressi o futuri), sono accertate per cassa per cui la previsione del bilancio tiene conto di questa deroga al principio;
- *Tributi riscossi dallo stato o da altra amministrazione pubblica*. Sono accertati nell'esercizio in cui l'ente pubblico erogatore provvede ad adottare, nel proprio bilancio, l'atto amministrativo di impegno della corrispondente spesa. La previsione, di conseguenza, adotta lo stesso criterio e colloca l'entrata nell'esercizio in cui presumibilmente si verificherà questa condizione;
- *Tributi riscossi per autoliquidazione dei contribuenti*. Sono accertati sulla base delle riscossioni effettuate entro la chiusura del rendiconto e quindi previsti, nel documento contabile triennale, sulla base degli importi che si prevede di riscuotere entro il suddetto termine.

Il prospetto mostra la composizione sintetica delle entrate tributarie del solo esercizio di competenza, gli stanziamenti aggiornati con i relativi accertamenti e l'indicazione dell'attuale grado di realizzo (percentuale di accertamento).

### Grado di accertamento delle entrate tributarie

Missione / Titolo	Programma / Tipologia	Stanzamento puro definitivo	Accertato attuale	% accertato
1 - Entrate correnti di natura tributaria, contributiva e perequativa	10101 - Imposte, tasse e proventi assimilati	9.177.599,09	2.108.143,26	22,97%
1 - Entrate correnti di natura tributaria, contributiva e perequativa	10301 - Fondi perequativi da Amministrazioni Centrali	2.062.999,81	1.335.306,94	64,73%



### 5.3 Trasferimenti correnti

Le previsioni aggiornate di bilancio, con poche eccezioni riportate di seguito ed in corrispondenza delle singole tipologie, sono state formulate applicando il principio della competenza potenziata che richiede, come regola generale, di imputare l'entrata nell'esercizio in cui l'obbligazione giuridica diventerà esigibile. Appartengono a questo genere di entrata i trasferimenti correnti da amministrazioni pubbliche (Tip.101/E), da famiglie (Tip.102/E), da imprese (Tip.103/E), da istituzioni sociali private al servizio delle famiglie (Tip.104/E) ed i trasferimenti dall'unione europea e dal resto del mondo (Tip.105/E).

In particolare, ed entrando quindi nello specifico:

- *Trasferimenti da PA, famiglie, imprese, istituzioni private.* Sono previsti, di norma, negli esercizi in cui si ritiene diventerà esigibile l'obbligazione giuridica posta a carico del soggetto concedente.

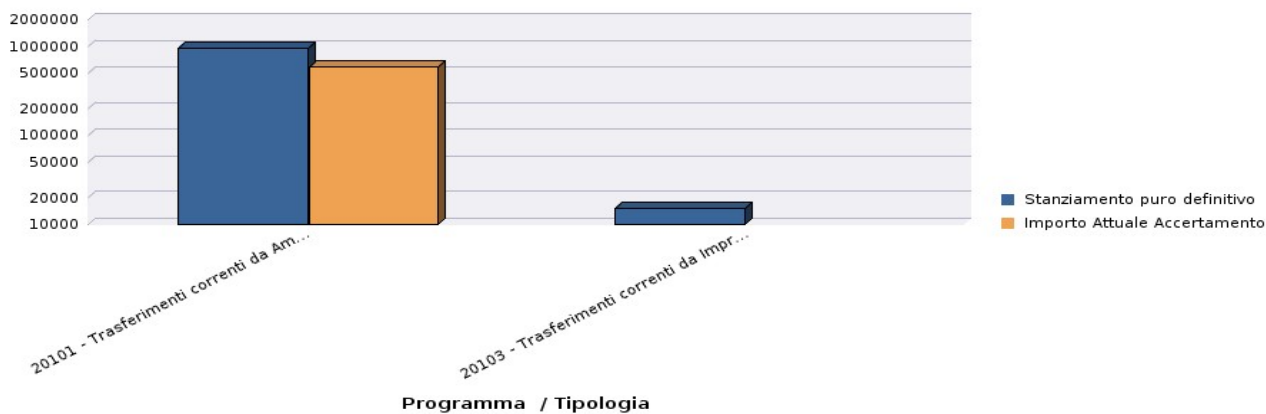
L'eccezione è rappresentata dalla possibile erogazione di acconti rispetto all'effettiva progressione dei lavori, condizione questa che farebbe scattare l'obbligo di prevedere l'entrata, con il relativo accertamento, nell'esercizio di accredito dell'incasso anticipato.

Per quanto concerne, in particolare, i trasferimenti da altre pubbliche amministrazioni, l'esigibilità coincide con l'atto di impegno dell'amministrazione concedente. La previsione aggiornata di entrata, pertanto, colloca lo stanziamento nell'esercizio in cui si prevede sarà adottato il provvedimento di concessione, compatibilmente con la possibilità di reperire in tempo utile le informazioni necessarie alla corretta imputazione.

Il prospetto mostra la composizione sintetica dei trasferimenti correnti del solo esercizio di competenza, gli stanziamenti aggiornati con i relativi accertamenti e l'indicazione dell'attuale grado di realizzo (percentuale di accertamento).

**Tab. 5 Grado di accertamento delle entrate da trasferimenti correnti**

Programma / Tipologia	Stanziamento puro definitivo	Accertato attuale	% accertato
20101 - Trasferimenti correnti da Amministrazioni pubbliche	930.000,35	572.773,83	61,59%
20103 - Trasferimenti correnti da Imprese	15.000,00	0	0



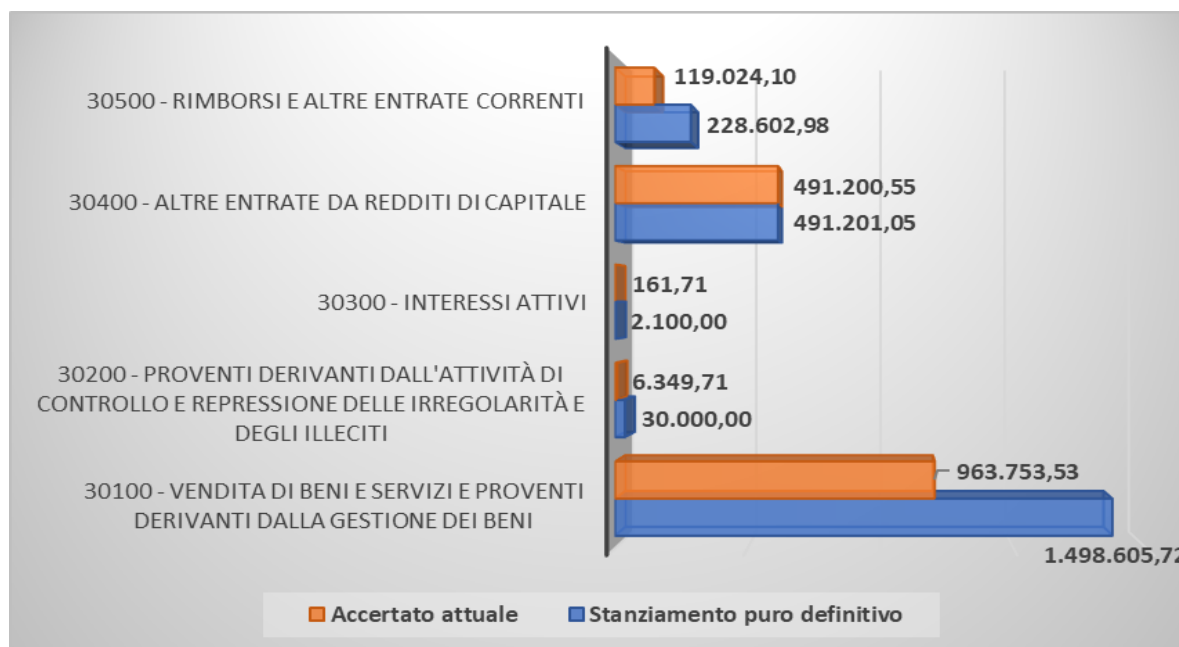
## 5.4 Entrate extratributarie

Rientrano in questo titolo la vendita di beni e servizi che derivano dalla gestione dei beni (Tip.100/E), i proventi dall'attività di controllo e repressione delle irregolarità o degli illeciti (Tip.200/E), gli interessi attivi (Tip.300/E), le altre entrate da redditi da capitale (Tip.400/E) ed i rimborsi e altre entrate correnti (Tip.500/E).

Il prospetto mostra la composizione sintetica delle entrate extratributarie del solo esercizio di competenza, gli stanziamenti aggiornati con i relativi accertamenti e l'indicazione dell'attuale grado di realizzo (percentuale di accertamento).

### Grado di accertamento delle entrate extra-tributarie

Programma / Tipologia	Stanzamento puro definitivo	Accertato attuale	% accertato
30100 - Vendita di beni e servizi e proventi derivanti dalla gestione dei beni	1.498.605,72	963.753,53	64,31%
30200 - Proventi derivanti dall'attività di controllo e repressione delle irregolarità e degli illeciti	30.000,00	6.349,71	21,17%
30300 - Interessi Attivi	2.100,00	161,71	7,70%
30400 - Altre entrate da redditi di capitale	491.201,05	491.200,55	100,00%
30500 - Rimborsi e altre entrate correnti	228.602,98	119.024,10	52,07%



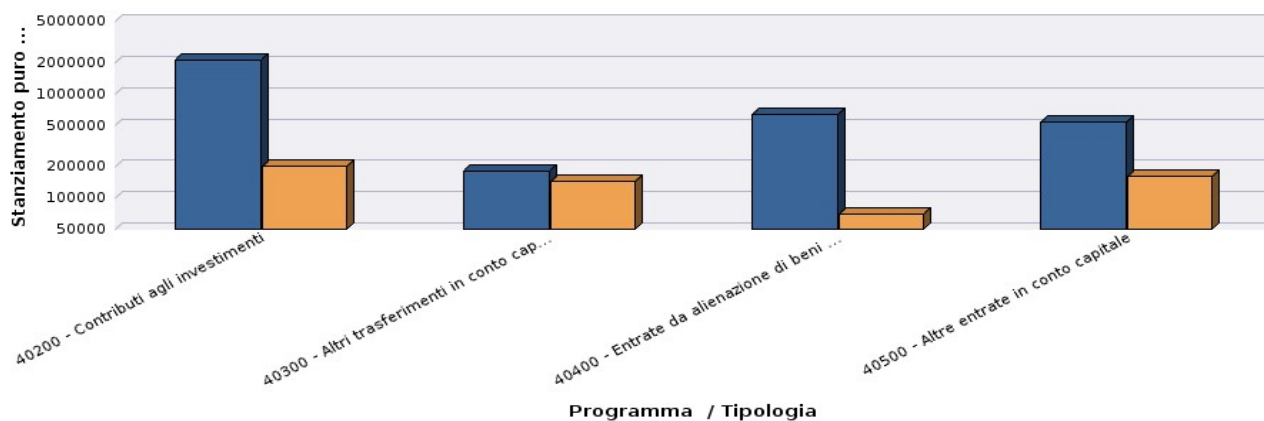
## 5.5 Entrate in conto capitale

Le entrate in conto capitale, salvo deroghe espressamente autorizzate dalla legge, sono destinate al finanziamento degli acquisti di beni o servizi durevoli (investimenti), rendendo così effettivo il vincolo di destinazione dell'entrata alla copertura di una spesa della stessa natura. Sono comprese in questo titolo i tributi in conto capitale (Tip.100/E), i contributi agli investimenti (Tip.200/E), i trasferimenti in conto capitale (Tip.300/E), le entrate da alienazione di beni materiali e immateriali (Tip.400/E), a cui si aggiunge la voce residuale delle altre entrate in conto capitale (Tip.500/E).

Il prospetto mostra la composizione sintetica delle entrate in conto capitale del solo esercizio di competenza, gli stanziamenti aggiornati con i relativi accertamenti e l'indicazione dell'attuale grado di realizzo (percentuale di accertamento).

Tab. 9 Grado di accertamento delle entrate in conto capitale

Programma / Tipologia	Stanzamento puro definitivo	Accertato attuale	% accertato
40200 - Contributi agli investimenti	2.088.582,78	196.533,78	9,41%
40300 - Altri trasferimenti in conto capitale	180.000,00	141.528,37	78,63%
40400 - Entrate da alienazione di beni materiali e immateriali	627.664,76	69.472,84	11,07%
40500 - Altre entrate in conto capitale	530.000,00	159.875,34	30,17%



## 6 VALUTAZIONE E ANDAMENTO DELLE USCITE

### 6.1 Uscite e sostenibilità delle previsioni aggiornate

Le previsioni aggiornate delle uscite, come risultano nella fase di preparazione dell'adempimento (stanziamenti attuali, proiezione della stima al 31/12 e stato di accertamento), sono la conseguenza di una valutazione sui procedimenti contabili e sui flussi finanziari in atto. Sono state prese in considerazione solo le operazioni che si svolgeranno nel periodo di riferimento ed evitando, nel contempo, sottovalutazioni e sopravvalutazioni delle singole poste di spesa (attendibilità).

Le stime aggiornate sulle uscite sono state precedute da un'analisi di tipo storico, da un riscontro sull'andamento delle pratiche di impegno in carico agli uffici competenti oppure, in mancanza di dati sufficienti, da altri parametri obiettivi di riferimento, e questo al fine di rendere il più possibile affidabile la verifica sugli equilibri sostanziali.

Il prospetto mostra il riepilogo della spesa per titoli.

#### Uscite competenza

	2023	2024	2025
Rimborso Prestiti	16.617,00	17.235,00	17.876,00
Spese correnti	15.181.276,61	14.395.505,37	14.394.864,37
Spese in conto capitale	7.570.344,73	613.000,00	613.000,00
Uscite per conto terzi e partite di giro	2.624.000,00	2.624.000,00	2.624.000,00
Somma:	25.392.238,34	17.649.740,37	17.649.740,37

A seguito della variazione di assestamento, gli aumenti energetici di cui al paragrafo 9 (a cui si rimanda), hanno reso necessario un adeguamento delle previsioni di spesa.

### 6.2 Spese correnti

Le uscite di questa natura comprendono i redditi da lavoro dipendente (Macro.101/U), le imposte e tasse (Macro.102/U), l'acquisto di beni e servizi (Macro.103/U), i trasferimenti correnti (Macro.104/U), gli interessi passivi (Macro.107/U), le spese per redditi da capitale (Macro.108/U), i rimborsi e le poste correttive delle entrate (Macro.109/U) a cui vanno aggiunte, come voce residuale, le altre spese correnti (Macro.110/U).

- *Conferimento di incarichi a legali (beni e servizi)*. Questo genere di spese legali, la cui esigibilità non è determinabile a priori, sono provvisoriamente imputate all'esercizio in cui il contratto di

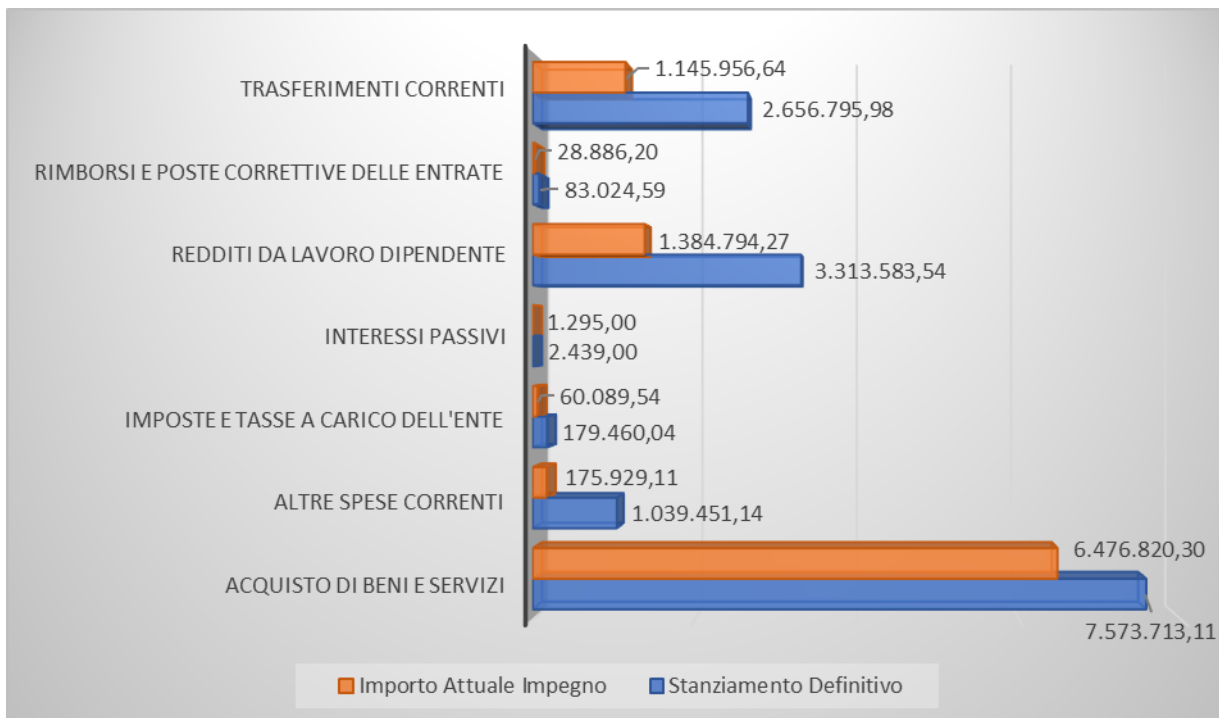


prestazione d'opera intellettuale è firmato ed in deroga, quindi, al principio della competenza potenziata.

Il prospetto mostra la composizione sintetica delle uscite correnti del solo esercizio di competenza, gli stanziamenti aggiornati con i relativi impegni assunti.

## Impegni

Des II Livello	Stanziamento Definitivo	Importo Attuale Impegno
Acquisto di beni e servizi	7.573.713,11	6.476.820,30
Altre spese correnti	1.039.451,14	175.929,11
Imposte e tasse a carico dell'ente	179.460,04	60.089,54
Interessi passivi	2.439,00	1.295,00
Redditi da lavoro dipendente	3.313.583,54	1.384.794,27
Rimborsi e poste correttive delle entrate	83.024,59	28.886,20
Trasferimenti correnti	2.656.795,98	1.145.956,64



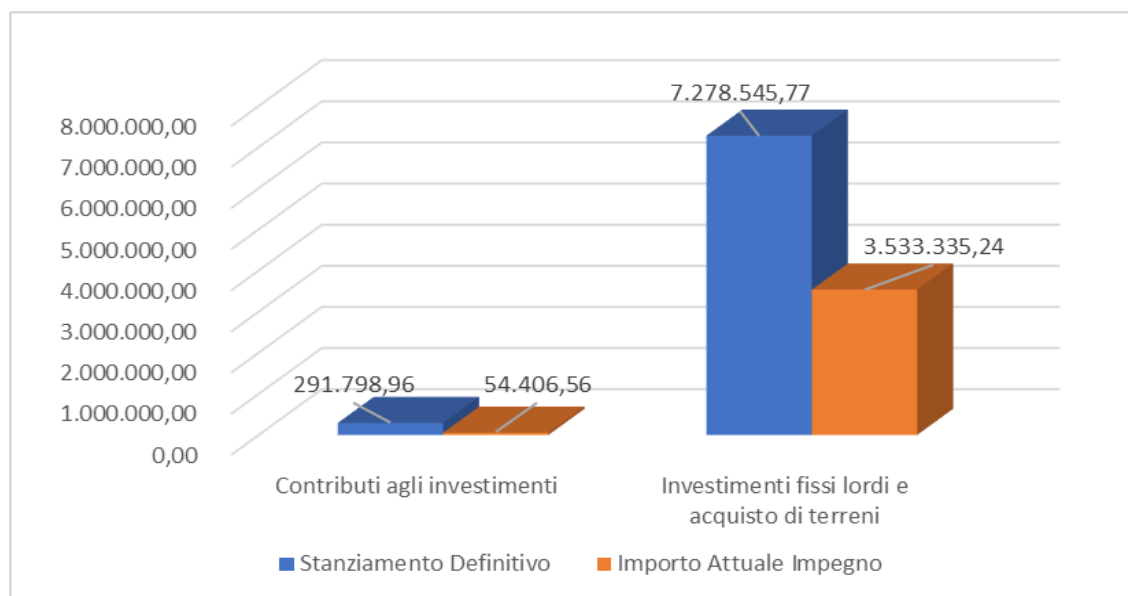
### 6.3 Spese in conto capitale

Gli interventi per l'acquisto o la realizzazione di beni e servizi durevoli, nella previsione aggiornata, sono stati allocati negli anni in cui andranno a scadere le singole obbligazioni derivanti dalla rispettiva convenzione o contratto. Per gli interventi che non richiedono la stima dei tempi di realizzo (cronoprogramma), l'imputazione è stata effettuata secondo il principio generale, in corrispondenza della prevista esigibilità della spesa. Rientrano in questo contesto le spese in conto capitale a carico dell'ente (Macro.201/U), gli investimenti fissi lordi (Macro.202/U), i contributi agli investimenti (Macro.203/U), i trasferimenti in conto capitale (Macro.204/U) ed a cui si aggiunge la voce residuale delle altre spese in conto capitale (Macro.205/U).

Il prospetto mostra la composizione sintetica delle uscite in conto capitale della competenza, gli stanziamenti aggiornati con i relativi impegni assunti.

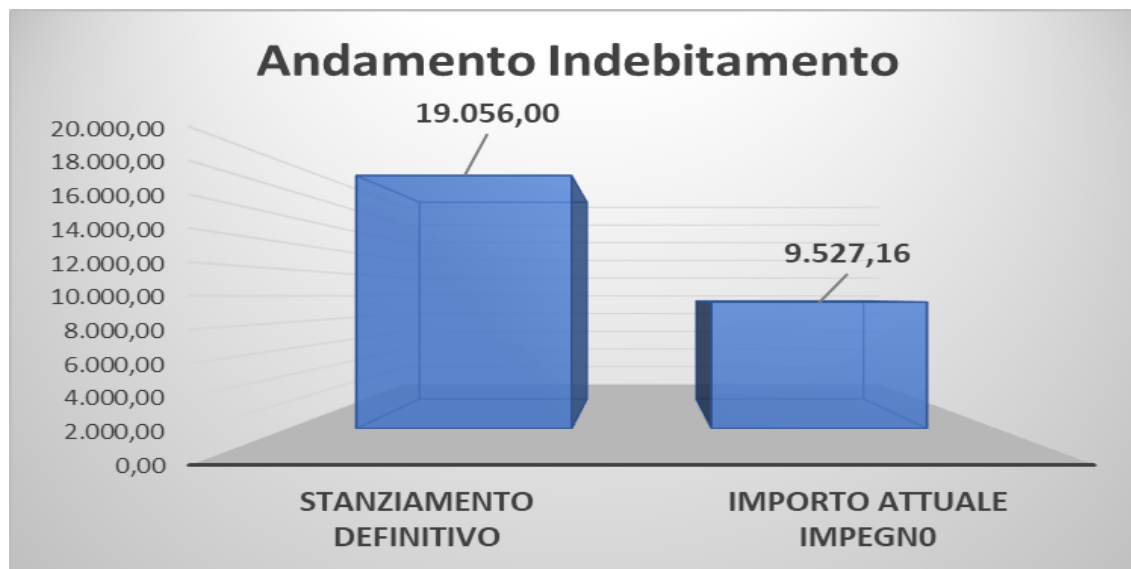
#### Impegni

Des Il Livello	Stanziamento Definitivo	Importo Attuale Impegno
Contributi agli investimenti	291.798,96	54.406,56
Investimenti fissi lordi e acquisto di terreni	7.278.545,77	3.533.335,24
Somma:	7.570.344,73	3.587.741,80



## 6.4 Spese per rimborso prestiti

Des II Livello	Stanziamiento Definitivo	Importo Attuale Impegno
Rimborso mutui	19.056,00	9.527,16



### Andamento indebitamento

	2022	2023	2024	2025
<b>RIMBORSO QUOTA CAPITALE</b>	202.093,93	16.617,00	17.235,00	17.876,00
<b>QUOTA INTERESSI</b>	13.131,45	2.439,00	1.821,00	1.180,00
<b>TOTALE</b>	215.225,38	19.056,00	19.056,00	19.056,00

L'anno 2022 era comprensivo della somma pari a € 133.030,33 relativa all'estinzione anticipata del mutuo n. 4463581/00 che si è conclusa nel mese di giugno 2022.

L'andamento dell'indebitamento non richiede interventi correttivi.

## **6.5 Stato di finanziamento degli investimenti previsti**

Le *fonti* a cui l'ente può accedere per reperire beni o servizi di natura durevole sono le entrate correnti destinate per legge a tale scopo, l'eccedenza corrente di bilancio (risparmio), l'alienazione di beni e diritti patrimoniali, i proventi dei permessi di costruire (oneri di urbanizzazione), i trasferimenti in conto capitale, le accensioni di prestiti e l'avanzo di amministrazione (eccedenza di esercizi pregressi). L'eventuale fondo pluriennale vincolato applicato (FPV/E), pur essendo collocato tra le entrate, è solo la riproposizione in bilancio, per esigenze di quadratura contabile dovute all'adozione del criterio di competenza finanziaria potenziata, di entrate in prevalenza a specifica destinazione che sono già state contabilizzate ed accertate in esercizi precedenti.

Il FPV stanziato in entrata, in definitiva, può essere paragonato al finanziamento delle spese di bilancio ottenuto applicando in entrata la parte vincolata dell'avanzo di amministrazione: sono due modalità che hanno origine diversa ma simile natura contabile. Si tratta, per la quasi totalità, di entrate con vincolo di "specifica destinazione". Questo significa che la decisione di finanziare un investimento con fonti di questa natura può essere modificata, anche in presenza di future economie di spesa, solo con l'adozione di particolari procedimenti contabili, sempre adeguatamente motivati.

Per quanto riguarda le spese in conto capitale, gli effetti indotti dall'espansione degli investimenti sono per taluni versi sicuramente positivi, come il beneficio immediato prodotto sull'economia locale (maggiore disponibilità di lavoro) e sulla qualità dei servizi resi (disponibilità di infrastrutture migliori) ma ci possono essere anche conseguenze negative, come l'impatto che può derivare dal rimborso del prestito (quota capitale e interessi) in presenza di un'opera finanziata con il ricorso al credito oneroso di terzi.

Per quanto riguarda invece gli *aspetti prettamente contabili* relativi allo stato di attivazione e alla modalità di finanziamento degli investimenti, in sede di Salvaguardia si sottolinea quanto segue:

- *Grado di copertura.* Ciascuna spesa è tutt'ora associata alla corrispondente fonte di entrata. Si da atto, inoltre, che la successiva attivazione dell'opera, con l'assegnazione delle prestazioni di natura tecnica o intellettuale, ha luogo solo dopo il completo reperimento del finanziamento previsto. L'intervento, infatti, deve trovare copertura fin dall'inizio, e questo, a prescindere dallo sviluppo temporale dei lavori (crono programma) e dai tempi di assunzione dei relativi impegni;

- *Criterio d'imputazione.* Il finanziamento effettivo di ciascun investimento può derivare sia da poste accertate e interamente imputate nello stesso esercizio che da entrate accertate nell'esercizio ma imputate in esercizi successivi. Ciò premesso, costituiscono idonea copertura finanziaria, nel primo caso, le risorse accertate e imputate nello stesso esercizio, compreso l'avanzo di amministrazione deliberato a rendiconto e poi applicato a bilancio, mentre nel secondo, le entrate accertate nello stesso esercizio ma imputate negli anni successivi, purché l'esigibilità dell'incasso dipenda dalla semplice manifestazione unilaterale dell'ente o da quella conclamata degli enti pubblici concedenti;

- *Finanziamento con avanzo effettivo*. Il risultato positivo accertato con l'approvazione del rendiconto è destinabile al finanziamento di investimenti solo se non sussiste l'esigenza di coprire altre spese con un grado di priorità più elevato, come il finanziamento dei debiti fuori bilancio, il riequilibrio della gestione corrente, il fabbisogno per l'accantonamento di passività potenziali (fondo crediti di dubbia esigibilità) o l'estinzione anticipata di prestiti;
- *Permessi di costruire*. L'eventuale copertura della spesa con gli introiti di questa natura (oneri urbanizzazione) è effettuato con le sole entrate accertate e imputate nel medesimo esercizio, come previsto dal corrispondente principio contabile applicato.

## **6.6 Quantificazione finanziamento degli investimenti attraverso il ricorso a fondo pluriennale vincolato, applicazione avanzo di amministrazione e risorse correnti.**

Come anticipato nel punto precedente, la concreta attivazione di un investimento, con la relativa assegnazione del progetto o il successivo inizio dei lavori, può avvenire solo in seguito all'avvenuto perfezionamento del relativo finanziamento. La situazione, sulla base delle informazioni al momento disponibili, non richiede alcun intervento correttivo con carattere d'urgenza diverso dalle normali operazioni di Salvaguardia degli equilibri di bilancio disposte con il presente provvedimento. I possibili provvedimenti migliorativi e/o correttivi, frutto di nuove ed ulteriori valutazioni d'insieme, saranno ponderati ed eventualmente adottati solo in seguito al normale svolgimento dell'attività di monitoraggio e controllo sulla gestione.

### **Fpv, avanzo di amministrazione e risorse correnti destinate ad investimenti 2023**

Fondo pluriennale vincolato (FPV/E): € 2.121.051,42

Avanzo di amministrazione applicato ad investimenti alla data del 10.07.2023: € 2.023.045,77;

Avanzo di amministrazione applicato ad investimenti dopo l'approvazione della delibera di assestamento: € 713.957,00.

## 7 GESTIONE DEI RESIDUI ATTIVI E PASSIVI

La chiusura dell'ultimo rendiconto, a suo tempo deliberato, è stata preceduta dalla ricognizione dei residui attivi e passivi relativi ad esercizi pregressi (riaccertamento) per verificare la fondatezza della rispettiva posizione giuridica originaria, il permanere nel tempo della posizione creditoria o debitoria, la corretta imputazione contabile in base al criterio di esigibilità dell'entrata e della spesa, ed infine, l'esatta collocazione nella rispettiva struttura contabile. L'operazione è stata condotta nel rispetto delle disposizioni di cui al principio contabile della competenza finanziaria potenziata.

In seguito all'operazione di riaccertamento, i residui attivi e passivi sono stati aggiornati per costituire la consistenza iniziale delle corrispondenti poste del bilancio di previsione in corso.

Durante la gestione successiva, queste poste possono avere concluso il loro normale iter procedurale per effetto dell'avvenuto incasso del credito (residuo attivo) o per il pagamento del debito (residuo passivo).

La tabella successiva mostra la situazione aggiornata della gestione residui accostando la consistenza iniziale (rendiconto precedente) con lo stato di avanzamento della procedura amministrativa di riscossione (residui attivi) o pagamento (residui passivi), individuandone così lo stato di effettivo realizzo.

La situazione, come riportata nel prospetto e sulla base delle informazioni al momento disponibili, non richiede alcun intervento correttivo con carattere d'urgenza diverso dalle normali operazioni di Salvaguardia degli equilibri di bilancio disposte con il presente provvedimento. I possibili provvedimenti migliorativi e/o correttivi frutto di nuove ed ulteriori valutazioni d'insieme, saranno ponderati ed eventualmente adottati solo in seguito a normale svolgimento dell'attività di monitoraggio e controllo sulla gestione.

### ALLA DATA DEL 03.07.2023

Des I Livello	Residui	Ordinativi su res	% ordinativi su residui
Entrate correnti di natura tributaria, contributiva e perequativa	€ 5.937.127,33	€ 1.006.826,16	16,96%
Entrate extratributarie	€ 613.637,12	€ 297.265,86	48,44%
Entrate in conto capitale	€ 5.414.651,63	€ 346.063,69	6,39%
Trasferimenti correnti	€ 572.794,01	€ 496.921,19	86,75%

Des I Livello	Importo Attuale Impegno	Liquidato	% mandati su residui
Spese correnti	€ 2.700.764,45	€ 1.628.810,20	60,31%
Spese in conto capitale	€ 1.272.417,81	€ 646.956,13	50,84%

## 8 DEBITI FUORI BILANCIO

Il Responsabile del Settore Lavori Pubblici ha segnalato un debito fuori bilancio pari a € 25.702,94 la cui origine è motivata come segue:

- in data 13 giugno 2023 il territorio del Comune di Casalgrande è stato teatro di un anomalo fenomeno meteorologico con pioggia battente di notevole intensità;
- già dalle ore 17,15 del giorno 13/06/2023 sono pervenute diverse segnalazioni da parte di privati cittadini che richiavano l'attenzione dell'Ufficio Tecnico LLPP e della Polizia Municipale verso situazioni di incombente pericolo per la pubblica e privata incolumità;
- sono stati eseguiti tempestivamente diversi sopralluoghi da parte dell'Ufficio Tecnico LLPP, della Polizia Municipale e della stessa Amministrazione Comunale;
- nel corso dei predetti sopralluoghi è stata rilevata la necessità di intervenire d'urgenza con l'immediata esecuzione di lavori volti a eliminare e ridurre rischi per la pubblica e privata incolumità derivanti dall'evento meteorologico;
- nella giornata del 13 giugno 2023 e nella seguente giornata del 14 giugno 2023 si è provveduto all'affidamento dei lavori di somma urgenza a diverse ditte tra quelle immediatamente disponibili, mediante ordine di esecuzione e verbali di Somma Urgenza presenti in atti presso l'ufficio LLPP;
- l'ing Palladini Laura, ai sensi del comma 4 dell'art. 163 del Decreto Legislativo n° 50/2016 e s.m.i., ha redatto apposita Perizia Giustificativa prot.12134/2023 del 21/06/2023;
- in data 30.06.2023 la Giunta Comunale ha approvato la delibera n. 96 ad oggetto: "**PRESA ATTO LAVORI DI SOMMA URGENZA AFFIDATI A CAUSA DELL' EVENTO CALAMITOSO METEOROLOGICO DEL 13 GIUGNO 2023. COPERTURA FINANZIARIA**";
- nel Consiglio Comunale del 26.07.2023 è portata in approvazione la delibera di Consiglio Comunale ad oggetto: "**LAVORI DI SOMMA URGENZA AFFIDATI A CAUSA DELL' EVENTO CALAMITOSO METEOROLOGICO DEL 13/06/2023 - RICOGNIZIONE DEBITI FUORI BILANCIO ART 191 COMMA 3 D.LGS 267/2000**" (proposta n. 634/2023);

La suddetta spesa in via d'urgenza trova copertura mediante applicazione dell'avanzo accantonato -nel risultato di amministrazione 2022- per eventi meteorologici avversi, attraverso la delibera di assestamento generale di bilancio (si veda anche pag. 18).

Non sono stati attestati debiti fuori di bilancio alla data di redazione della presente relazione, da parte degli altri Responsabili di Settore.

## **9 CRITICITA' CORRELATE AGLI AUMENTI ENERGETICI**

Al momento, le necessità finanziarie -sulla base della proiezione delle spese al 31.12.2023, (calcolata in relazione ai pagamenti effettuati nel primo quadrimestre 2023 per quanto riguarda gli uffici, le scuole, la biblioteca e i locali comunali in genere, e sul primo trimestre relativamente all'illuminazione pubblica) richiede un intervento correttivo.

Fabbisogni energetici – aumenti stimati:

Uffici, scuole, biblioteca e locali comunali: +12.219,75;

Illuminazione pubblica: +65.799,84;

In sede di assestamento di bilancio, che segue alla verifica della salvaguardia degli equilibri, si dà copertura dei suddetti aumenti come segue:

- Applicazione maggiore entrata da trasferimento erariale per aumenti energetici (51.935,68);
- Economie di spesa relative alla gestione calore.

La situazione richiede un attento monitoraggio nel secondo semestre dell'esercizio, nonostante i segnali di un lento decremento, rispetto al 2022, di tali aumenti.



## 9.1 CONCLUSIONI

Questo documento è stato predisposto attenendosi alle regole stabilite dalla normativa in vigore e sono coerenti con le “*Disposizioni in materia di armonizzazione dei sistemi contabili e degli schemi di bilancio*” (D.Lgs.n.118/11) applicabili a questo esercizio. In particolare, dopo le valutazioni e le eventuali correzioni messe in atto con l’operazione di Salvaguardia, il bilancio complessivo è in equilibrio e la scomposizione dello stesso nelle singole componenti rispecchia le prescrizioni di legge.

Gli stanziamenti aggiornati di entrata, nel loro totale, corrispondono a quelli di spesa per l’intero triennio mentre è stato valutato con attenzione anche il fabbisogno complessivo di cassa, con i relativi flussi tendenziali previsti sia in entrata (incassi) che in uscita (pagamenti).

I criteri di attribuzione delle entrate e delle uscite rispecchiano il principio della “*competenza finanziaria potenziata*” mentre risulta correttamente stanziato a bilancio, sia il risultato di amministrazione che il fondo pluriennale vincolato. Si è provveduto, inoltre, a valutare ed aggiornare sia la suddivisione che la composizione del risultato di amministrazione, nei diversi vincoli previsti dalla legge.

I crediti verso terzi sono stati attentamente stimati, adeguando gli stanziamenti alle variazioni in entrata segnalate dai singoli settori.

Il Fondo crediti dubbia esigibilità è stato accantonato sulla base della percentuale di non riscosso delle entrate, stimata sugli esercizi degli ultimi 5 anni, e risulta, in questo momento, adeguato allo scopo.

Allo stesso tempo, sulla base delle informazioni al momento disponibili, è stata effettuata una ricognizione sommaria sull’eventuale presenza di debiti fuori bilancio non ancora riconosciuti e/o finanziati, il cui esito è stato negativo.

La spesa per programma, raggruppata in missione, è stata disaggregata nelle due componenti elementari “*Funzionamento*” e “*Investimento*” per determinare lo stato di avanzamento delle procedure di impegno, e ciò al fine di individuare eventuali distorsioni che potessero in qualche modo incidere negli equilibri attuali o tendenziali di bilancio.

Dove la norma dava adito a interpretazioni controverse e non ancora consolidate, è stata scelta una soluzione che andasse a privilegiare la sostanza invece che il puro e semplice rispetto della forma, come previsto dal rispettivo principio. Le informazioni di natura contabile richieste dalla legge sono state riprese e sviluppate nel presente documento fornendo quindi una chiave di lettura tecnica al quadro finanziario complessivo, ripreso nella situazione di metà esercizio.

Le considerazioni sviluppate nei singoli argomenti hanno portato poi a valutare, in un’ottica che è diventata d’insieme, l’eventuale presenza di singoli fenomeni (come l’andamento attuale della gestione residui, lo sviluppo tendenziale della gestione di competenza, la presenza di debiti fuori bilancio non riconosciuti, l’inadeguato finanziamento delle componenti vincolate dell’avanzo di amministrazione o dei crediti di dubbia esigibilità) di rilevanza tale da comportare un’alterazione

degli equilibri sostanziali di bilancio. L'analisi di tutti gli aspetti fin qui considerati, ha evidenziato la sussistenza degli equilibri richiesti dalla normativa contabile ai fini della gestione del bilancio, tenendo presente gli elementi di criticità riferiti alla situazione socio-economica generale, in costante evoluzione (crisi energetica, inflazione, aumento dei prezzi delle materie prime ecc. ecc.).



## ELENCO VARIAZIONI DI COMPETENZA ANNO 2023

### PARTE I ENTRATA

#### PRP - 612 / 2023

Titolo Tipologia	Descrizione	Stanziamiento Iniziale	Delibera	Variazioni Positive	Variazioni Negative	Stanziamiento Definitivo
101011	Entrate correnti di natura tributaria, contributiva e perequativa-Imposte, tasse e proventi assimilati	9.177.599,09		1.316,88	0,00	
				1.316,88	0,00	9.178.915,97
201012	Trasferimenti correnti-Trasferimenti correnti da Amministrazioni pubbliche	1.085.234,35		127.686,92	0,00	
				127.686,92	0,00	1.212.921,27
301003	Entrate extratributarie-Vendita di beni e servizi e proventi derivanti dalla gestione dei beni	1.498.605,72		5.000,00	0,00	
				5.000,00	0,00	1.503.605,72
	Avanzo di Amministrazione accantonato	25.000,00		25.702,94	0,00	
				25.702,94	0,00	50.702,94
	Avanzo di Amministrazione non vincolato	1.517.121,52		755.539,00	0,00	
				755.539,00	0,00	2.272.660,52



## ELENCO VARIAZIONI DI COMPETENZA ANNO 2023

### PARTE I ENTRATA

Riepilogo	Stanziamiento Iniziale	Variazioni Positive	Variazioni Negative	Stanziamiento Definitivo
Titolo 1	11.240.598,90	1.316,88	0,00	11.241.915,78
Titolo 2	1.100.234,35	127.686,92	0,00	1.227.921,27
Titolo 3	2.250.509,75	5.000,00	0,00	2.255.509,75
Titolo 4	3.426.247,54	0,00	0,00	3.426.247,54
Titolo 5	0,00	0,00	0,00	0,00
Titolo 6	0,00	0,00	0,00	0,00
Titolo 7	0,00	0,00	0,00	0,00
Titolo 9	2.624.000,00	0,00	0,00	2.624.000,00
<b>Totale Entrate</b>	<b>20.641.590,54</b>	<b>134.003,80</b>	<b>0,00</b>	<b>20.775.594,34</b>
Fondo pluriennale vincolato per spese correnti	177.575,21	0,00	0,00	177.575,21
Fondo pluriennale vincolato per spese in conto capitale	2.121.051,42	0,00	0,00	2.121.051,42
Utilizzo Avanzo di Amministrazione	2.452.021,17	781.241,94	0,00	3.233.263,11
	<b>25.392.238,34</b>	<b>915.245,74</b>	<b>0,00</b>	<b>26.307.484,08</b>



## ELENCO VARIAZIONI DI COMPETENZA ANNO 2023

### PARTE II SPESA

### PRP - 612 / 2023

Missione Programma Titolo	Descrizione	Stanziamiento Iniziale	Delibera	Variazioni Positive	Variazioni Negative	Stanziamiento Definitivo
01011	Servizi istituzionali, generali e di gestione-Organismi istituzionali-Spese correnti	199.029,77		2.560,00	928,00	
				2.560,00	928,00	200.661,77
01021	Servizi istituzionali, generali e di gestione-Segreteria generale-Spese correnti	129.940,00		914,00	2.670,30	
				914,00	2.670,30	128.183,70
01031	Servizi istituzionali, generali e di gestione-Gestione economica, finanziaria, programmazione e provveditorato-Spese correnti	397.518,64		21.479,91	0,00	
				21.479,91	0,00	418.998,55
01041	Servizi istituzionali, generali e di gestione-Gestione delle entrate tributarie e servizi fiscali-Spese correnti	559.426,58		2.754,00	7.675,50	
				2.754,00	7.675,50	554.505,08
01051	Servizi istituzionali, generali e di gestione-Gestione dei beni demaniali e patrimoniali-Spese correnti	167.297,00		1.859,00	13.817,25	
				1.859,00	13.817,25	155.338,75
01052	Servizi istituzionali, generali e di gestione-Gestione dei beni demaniali e patrimoniali-Spese in conto capitale	1.047.806,55		0,00	63.181,00	



## ELENCO VARIAZIONI DI COMPETENZA ANNO 2023

### PARTE II SPESA

### PRP - 612 / 2023

Missione Programma Titolo	Descrizione	Stanziamiento Iniziale	Delibera	Variazioni Positive	Variazioni Negative	Stanziamiento Definitivo
01052	Servizi istituzionali, generali e di gestione-Gestione dei beni demaniali e patrimoniali-Spese in conto capitale	1.047.806,55				
				0,00	63.181,00	984.625,55
01061	Servizi istituzionali, generali e di gestione-Ufficio tecnico-Spese correnti	636.724,00				
				68.800,00	80.582,80	
				68.800,00	80.582,80	624.941,20
01071	Servizi istituzionali, generali e di gestione-Elezioni e consultazioni popolari - Anagrafe e stato civile-Spese correnti	223.787,70				
				15.780,92	32,42	
				15.780,92	32,42	239.536,20
01081	Servizi istituzionali, generali e di gestione-Statistica e sistemi informativi-Spese correnti	473.187,28				
				1.159,00	0,00	
				1.159,00	0,00	474.346,28
01101	Servizi istituzionali, generali e di gestione-Risorse umane-Spese correnti	727.564,82				
				27.335,00	4.269,50	
				27.335,00	4.269,50	750.630,32
01111	Servizi istituzionali, generali e di gestione-Altri servizi generali-Spese correnti	663.264,84				
				7.449,00	3.000,00	
				7.449,00	3.000,00	667.713,84



## ELENCO VARIAZIONI DI COMPETENZA ANNO 2023

### PARTE II SPESA

### PRP - 612 / 2023

Missione Programma Titolo	Descrizione	Stanziamiento Iniziale	Delibera	Variazioni Positive	Variazioni Negative	Stanziamiento Definitivo
04011	Istruzione e diritto allo studio-Istruzione prescolastica-Spese correnti	877.666,70		41.368,00	37.392,00	
				41.368,00	37.392,00	881.642,70
04021	Istruzione e diritto allo studio-Altri ordini di istruzione non universitaria-Spese correnti	510.682,57		7.594,74	13.000,00	
				7.594,74	13.000,00	505.277,31
04022	Istruzione e diritto allo studio-Altri ordini di istruzione non universitaria-Spese in conto capitale	570.000,00		181.800,00	0,00	
				181.800,00	0,00	751.800,00
04061	Istruzione e diritto allo studio-Servizi ausiliari all'istruzione-Spese correnti	1.449.446,91		74.297,13	4.322,00	
				74.297,13	4.322,00	1.519.422,04
05021	Tutela e valorizzazione dei beni e delle attività culturali-Attività culturali e interventi diversi nel settore culturale-Spese correnti	442.728,04		9.077,00	13.363,08	
				9.077,00	13.363,08	438.441,96
06011	Politiche giovanili, sport e tempo libero-Sport e tempo libero-Spese correnti	296.845,00		3.172,89	1.760,54	



## ELENCO VARIAZIONI DI COMPETENZA ANNO 2023

### PARTE II SPESA

### PRP - 612 / 2023

Missione Programma Titolo	Descrizione	Stanziamiento Iniziale	Delibera	Variazioni Positive	Variazioni Negative	Stanziamiento Definitivo
06011	Politiche giovanili, sport e tempo libero-Sport e tempo libero-Spese correnti	296.845,00				
				3.172,89	1.760,54	298.257,35
08011	Assetto del territorio ed edilizia abitativa-Urbanistica e assetto del territorio-Spese correnti	11.200,00		0,00	10.000,00	
				0,00	10.000,00	1.200,00
09011	Sviluppo sostenibile e tutela del territorio e dell'ambiente-Difesa del suolo-Spese correnti	10.000,00		25.702,94	0,00	
				25.702,94	0,00	35.702,94
09031	Sviluppo sostenibile e tutela del territorio e dell'ambiente-Rifiuti-Spese correnti	3.131.895,47		409,00	0,00	
				409,00	0,00	3.132.304,47
09041	Sviluppo sostenibile e tutela del territorio e dell'ambiente-Servizio idrico integrato-Spese correnti	33.540,00		3.000,00	0,00	
				3.000,00	0,00	36.540,00
09051	Sviluppo sostenibile e tutela del territorio e dell'ambiente-Aree protette, parchi naturali, protezione naturalistica e forestazione-Spese correnti	257.919,05		1.272,00	1.386,30	





## ELENCO VARIAZIONI DI COMPETENZA ANNO 2023

### PARTE II SPESA

### PRP - 612 / 2023

Missione Programma Titolo	Descrizione	Stanziamiento Iniziale	Delibera	Variazioni Positive	Variazioni Negative	Stanziamiento Definitivo
09051	Sviluppo sostenibile e tutela del territorio e dell'ambiente-Aree protette, parchi naturali, protezione naturalistica e forestazione-Spese correnti	257.919,05				
				1.272,00	1.386,30	257.804,75
10051	Trasporti e diritto alla mobilità-Viabilità e infrastrutture stradali-Spese correnti	854.752,16		67.078,00	1.670,30	
				67.078,00	1.670,30	920.159,86
10052	Trasporti e diritto alla mobilità-Viabilità e infrastrutture stradali-Spese in conto capitale	2.190.075,71		771.338,00	180.000,00	
				771.338,00	180.000,00	2.781.413,71
12011	Diritti sociali, politiche sociali e famiglia-Interventi per l'infanzia e i minori e per asili nido-Spese correnti	591.025,85		21.721,12	10.564,00	
				21.721,12	10.564,00	602.182,97
12012	Diritti sociali, politiche sociali e famiglia-Interventi per l'infanzia e i minori e per asili nido-Spese in conto capitale	0,00		4.000,00	0,00	
				4.000,00	0,00	4.000,00
12041	Diritti sociali, politiche sociali e famiglia-Interventi per soggetti a rischio di esclusione sociale-Spese correnti	18.000,00		0,00	952,00	



## ELENCO VARIAZIONI DI COMPETENZA ANNO 2023

### PARTE II SPESA

### PRP - 612 / 2023

Missione Programma Titolo	Descrizione	Stanziamiento Iniziale	Delibera	Variazioni Positive	Variazioni Negative	Stanziamiento Definitivo
12041	Diritti sociali, politiche sociali e famiglia-Interventi per soggetti a rischio di esclusione sociale-Spese correnti	18.000,00				
				0,00	952,00	17.048,00
12051	Diritti sociali, politiche sociali e famiglia-Interventi per le famiglie-Spese correnti	8.000,00				
				0,00	500,00	
12091	Diritti sociali, politiche sociali e famiglia-Servizio necroscopico e cimiteriale-Spese correnti	20.200,00				
				0,00	200,00	
14021	Sviluppo economico e competitività-Commercio - reti distributive - tutela dei consumatori-Spese correnti	136.788,00				
				10.168,00	0,00	
15011	Politiche per il lavoro e la formazione professionale-Servizi per lo sviluppo del mercato del lavoro-Spese correnti	7.500,00				
				0,00	159,22	
18011	Relazioni con le altre autonomie territoriali e locali-Relazioni finanziarie con le altre autonomie territoriali-Spese correnti	6.940,00				
				828,00	145,70	
				828,00	145,70	7.622,30



## ELENCO VARIAZIONI DI COMPETENZA ANNO 2023

### PARTE II SPESA

#### PRP - 612 / 2023

Missione Programma Titolo	Descrizione	Stanziamiento Iniziale	Delibera	Variazioni Positive	Variazioni Negative	Stanziamiento Definitivo
19011	Relazioni internazionali-Relazioni internazionali e Cooperazione allo sviluppo- Spese correnti	11.100,00		0,00	6.100,00	
				0,00	6.100,00	5.000,00



## ELENCO VARIAZIONI DI COMPETENZA ANNO 2023

### PARTE II SPESA

Riepilogo	Stanziamiento Iniziale	Variazioni Positive	Variazioni Negative	Stanziamiento Definitivo
Titolo 1	15.181.276,61	415.779,65	214.490,91	15.382.565,35
Titolo 2	7.570.344,73	957.138,00	243.181,00	8.284.301,73
Titolo 3	0,00	0,00	0,00	0,00
Titolo 4	16.617,00	0,00	0,00	16.617,00
Titolo 5	0,00	0,00	0,00	0,00
Titolo 7	2.624.000,00	0,00	0,00	2.624.000,00
Totale Spese	25.392.238,34	1.372.917,65	457.671,91	26.307.484,08
Disavanzo di Amministrazione	0,00	0,00	0,00	0,00
	25.392.238,34	1.372.917,65	457.671,91	26.307.484,08



**ELENCO VARIAZIONI DI CASSA ANNO 2023**  
**PARTE I ENTRATA**  
**PRP - 612 / 2023**

Titolo Tipologia	Descrizione	Stanziamiento Iniziale	Delibera	Variazioni Positive	Variazioni Negative	Stanziamiento Definitivo
101011	Entrate correnti di natura tributaria, contributiva e perequativa-Imposte, tasse e proventi assimilati	12.539.551,37		1.316,88	0,00	
				1.316,88	0,00	12.540.868,25
201012	Trasferimenti correnti-Trasferimenti correnti da Amministrazioni pubbliche	1.131.605,88		127.686,92	0,00	
				127.686,92	0,00	1.259.292,80
301003	Entrate extratributarie-Vendita di beni e servizi e proventi derivanti dalla gestione dei beni	1.901.574,51		5.000,00	0,00	
				5.000,00	0,00	1.906.574,51



## ELENCO VARIAZIONI DI CASSA ANNO 2023

### PARTE I ENTRATA

Riepilogo	Stanziamiento Iniziale	Variazioni Positive	Variazioni Negative	Stanziamiento Definitivo
Titolo 1	14.631.180,61	1.316,88	0,00	14.632.497,49
Titolo 2	1.152.081,85	127.686,92	0,00	1.279.768,77
Titolo 3	2.714.750,75	5.000,00	0,00	2.719.750,75
Titolo 4	6.514.082,29	0,00	0,00	6.514.082,29
Titolo 5	0,00	0,00	0,00	0,00
Titolo 6	0,00	0,00	0,00	0,00
Titolo 7	0,00	0,00	0,00	0,00
Titolo 9	2.643.271,90	0,00	0,00	2.643.271,90
<b>Totale Entrate</b>	<b>27.655.367,40</b>	<b>134.003,80</b>	<b>0,00</b>	<b>27.789.371,20</b>
Fondo pluriennale vincolato per spese correnti	0,00	0,00	0,00	0,00
Fondo pluriennale vincolato per spese in conto capitale	0,00	0,00	0,00	0,00
Fondo di Cassa	7.596.970,24	0,00	0,00	7.596.970,24
Utilizzo Avanzo di Amministrazione	0,00	0,00	0,00	0,00
	<b>35.252.337,64</b>	<b>134.003,80</b>	<b>0,00</b>	<b>35.386.341,44</b>



**ELENCO VARIAZIONI DI CASSA ANNO 2023**  
**PARTE II SPESA**  
**PRP - 612 / 2023**

Missione Programma Titolo	Descrizione	Stanziamento Iniziale	Delibera	Variazioni Positive	Variazioni Negative	Stanziamento Definitivo
01011	Servizi istituzionali, generali e di gestione-Organismi istituzionali-Spese correnti	204.297,98				
				2.560,00	928,00	
				2.560,00	928,00	205.929,98
01021	Servizi istituzionali, generali e di gestione-Segreteria generale-Spese correnti	186.850,58				
				914,00	2.670,30	
				914,00	2.670,30	185.094,28
01031	Servizi istituzionali, generali e di gestione-Gestione economica, finanziaria, programmazione e provveditorato-Spese correnti	469.785,75				
				21.479,91	0,00	
				21.479,91	0,00	491.265,66
01041	Servizi istituzionali, generali e di gestione-Gestione delle entrate tributarie e servizi fiscali-Spese correnti	1.092.974,48				
				2.754,00	7.675,50	
				2.754,00	7.675,50	1.088.052,98
01051	Servizi istituzionali, generali e di gestione-Gestione dei beni demaniali e patrimoniali-Spese correnti	209.361,39				
				1.859,00	13.817,25	
				1.859,00	13.817,25	197.403,14
01052	Servizi istituzionali, generali e di gestione-Gestione dei beni demaniali e patrimoniali-Spese in conto capitale	1.096.766,37				
				0,00	63.181,00	



## ELENCO VARIAZIONI DI CASSA ANNO 2023

### PARTE II SPESA

### PRP - 612 / 2023

Missione Programma Titolo	Descrizione	Stanziamiento Iniziale	Delibera	Variazioni Positive	Variazioni Negative	Stanziamiento Definitivo
01052	Servizi istituzionali, generali e di gestione-Gestione dei beni demaniali e patrimoniali-Spese in conto capitale	1.096.766,37				
				0,00	63.181,00	1.033.585,37
01061	Servizi istituzionali, generali e di gestione-Ufficio tecnico-Spese correnti	723.558,99				
				68.800,00	80.582,80	
				68.800,00	80.582,80	711.776,19
01071	Servizi istituzionali, generali e di gestione-Elezioni e consultazioni popolari - Anagrafe e stato civile-Spese correnti	266.191,15				
				15.780,92	32,42	
				15.780,92	32,42	281.939,65
01081	Servizi istituzionali, generali e di gestione-Statistica e sistemi informativi-Spese correnti	473.187,28				
				1.159,00	0,00	
				1.159,00	0,00	474.346,28
01101	Servizi istituzionali, generali e di gestione-Risorse umane-Spese correnti	819.780,24				
				27.335,00	4.269,50	
				27.335,00	4.269,50	842.845,74
01111	Servizi istituzionali, generali e di gestione-Altri servizi generali-Spese correnti	944.771,76				
				7.449,00	3.000,00	
				7.449,00	3.000,00	949.220,76





## ELENCO VARIAZIONI DI CASSA ANNO 2023

### PARTE II SPESA

### PRP - 612 / 2023

Missione Programma Titolo	Descrizione	Stanziamiento Iniziale	Delibera	Variazioni Positive	Variazioni Negative	Stanziamiento Definitivo
04011	Istruzione e diritto allo studio-Istruzione prescolastica-Spese correnti	915.065,87		41.368,00	37.392,00	
				41.368,00	37.392,00	919.041,87
04021	Istruzione e diritto allo studio-Altri ordini di istruzione non universitaria-Spese correnti	696.695,37		7.594,74	13.000,00	
				7.594,74	13.000,00	691.290,11
04022	Istruzione e diritto allo studio-Altri ordini di istruzione non universitaria-Spese in conto capitale	585.240,90		181.800,00	0,00	
				181.800,00	0,00	767.040,90
04061	Istruzione e diritto allo studio-Servizi ausiliari all'istruzione-Spese correnti	1.725.898,05		74.297,13	4.322,00	
				74.297,13	4.322,00	1.795.873,18
05021	Tutela e valorizzazione dei beni e delle attività culturali-Attività culturali e interventi diversi nel settore culturale-Spese correnti	533.794,37		9.077,00	13.363,08	
				9.077,00	13.363,08	529.508,29
06011	Politiche giovanili, sport e tempo libero-Sport e tempo libero-Spese correnti	375.846,27		3.172,89	1.760,54	



## ELENCO VARIAZIONI DI CASSA ANNO 2023

### PARTE II SPESA

### PRP - 612 / 2023

Missione Programma Titolo	Descrizione	Stanziamiento Iniziale	Delibera	Variazioni Positive	Variazioni Negative	Stanziamiento Definitivo
06011	Politiche giovanili, sport e tempo libero-Sport e tempo libero-Spese correnti	375.846,27				
				3.172,89	1.760,54	377.258,62
08011	Assetto del territorio ed edilizia abitativa-Urbanistica e assetto del territorio-Spese correnti	39.427,53		0,00	10.000,00	
				0,00	10.000,00	29.427,53
09011	Sviluppo sostenibile e tutela del territorio e dell'ambiente-Difesa del suolo-Spese correnti	10.000,00		25.702,94	0,00	
				25.702,94	0,00	35.702,94
09031	Sviluppo sostenibile e tutela del territorio e dell'ambiente-Rifiuti-Spese correnti	3.414.309,50		409,00	0,00	
				409,00	0,00	3.414.718,50
09041	Sviluppo sostenibile e tutela del territorio e dell'ambiente-Servizio idrico integrato-Spese correnti	53.415,87		3.000,00	0,00	
				3.000,00	0,00	56.415,87
09051	Sviluppo sostenibile e tutela del territorio e dell'ambiente-Aree protette, parchi naturali, protezione naturalistica e forestazione-Spese correnti	275.580,60		1.272,00	1.386,30	



## ELENCO VARIAZIONI DI CASSA ANNO 2023

### PARTE II SPESA

### PRP - 612 / 2023

Missione Programma Titolo	Descrizione	Stanziamiento Iniziale	Delibera	Variazioni Positive	Variazioni Negative	Stanziamiento Definitivo
09051	Sviluppo sostenibile e tutela del territorio e dell'ambiente-Aree protette, parchi naturali, protezione naturalistica e forestazione-Spese correnti	275.580,60				
				1.272,00	1.386,30	275.466,30
10051	Trasporti e diritto alla mobilità-Viabilità e infrastrutture stradali-Spese correnti	1.137.807,07		67.078,00	1.670,30	
				67.078,00	1.670,30	1.203.214,77
10052	Trasporti e diritto alla mobilità-Viabilità e infrastrutture stradali-Spese in conto capitale	2.949.730,59		771.338,00	180.000,00	
				771.338,00	180.000,00	3.541.068,59
12011	Diritti sociali, politiche sociali e famiglia-Interventi per l'infanzia e i minori e per asili nido-Spese correnti	625.935,04		21.721,12	10.564,00	
				21.721,12	10.564,00	637.092,16
12012	Diritti sociali, politiche sociali e famiglia-Interventi per l'infanzia e i minori e per asili nido-Spese in conto capitale	0,00		4.000,00	0,00	
				4.000,00	0,00	4.000,00
12041	Diritti sociali, politiche sociali e famiglia-Interventi per soggetti a rischio di esclusione sociale-Spese correnti	19.687,29		0,00	952,00	



## ELENCO VARIAZIONI DI CASSA ANNO 2023

### PARTE II SPESA

### PRP - 612 / 2023

Missione Programma Titolo	Descrizione	Stanziamiento Iniziale	Delibera	Variazioni Positive	Variazioni Negative	Stanziamiento Definitivo
12041	Diritti sociali, politiche sociali e famiglia-Interventi per soggetti a rischio di esclusione sociale-Spese correnti	19.687,29				
				0,00	952,00	18.735,29
12051	Diritti sociali, politiche sociali e famiglia-Interventi per le famiglie-Spese correnti	13.640,61				
				0,00	500,00	
				0,00	500,00	13.140,61
12091	Diritti sociali, politiche sociali e famiglia-Servizio necroscopico e cimiteriale-Spese correnti	20.200,00				
				0,00	200,00	
				0,00	200,00	20.000,00
14021	Sviluppo economico e competitività-Commercio - reti distributive - tutela dei consumatori-Spese correnti	141.610,90				
				10.168,00	0,00	
				10.168,00	0,00	151.778,90
15011	Politiche per il lavoro e la formazione professionale-Servizi per lo sviluppo del mercato del lavoro-Spese correnti	7.500,00				
				0,00	159,22	
				0,00	159,22	7.340,78
18011	Relazioni con le altre autonomie territoriali e locali-Relazioni finanziarie con le altre autonomie territoriali-Spese correnti	6.940,00				
				828,00	145,70	
				828,00	145,70	7.622,30



## ELENCO VARIAZIONI DI CASSA ANNO 2023

### PARTE II SPESA

#### PRP - 612 / 2023

Missione Programma Titolo	Descrizione	Stanziamiento Iniziale	Delibera	Variazioni Positive	Variazioni Negative	Stanziamiento Definitivo
19011	Relazioni internazionali-Relazioni internazionali e Cooperazione allo sviluppo- Spese correnti	35.809,50		0,00	6.100,00	
				0,00	6.100,00	29.709,50



## ELENCO VARIAZIONI DI CASSA ANNO 2023

### PARTE II SPESA

Riepilogo	Stanziamiento Iniziale	Variazioni Positive	Variazioni Negative	Stanziamiento Definitivo
Titolo 1	17.119.152,48	415.779,65	214.490,91	17.320.441,22
Titolo 2	8.999.736,17	957.138,00	243.181,00	9.713.693,17
Titolo 3	0,00	0,00	0,00	0,00
Titolo 4	16.617,00	0,00	0,00	16.617,00
Titolo 5	0,00	0,00	0,00	0,00
Titolo 7	2.905.285,55	0,00	0,00	2.905.285,55
Totale Spese	29.040.791,20	1.372.917,65	457.671,91	29.956.036,94
Disavanzo di Amministrazione	0,00	0,00	0,00	0,00
	29.040.791,20	1.372.917,65	457.671,91	29.956.036,94

## PRINCIPALI VARIAZIONI SEGNALATE

2023

### MAGGIORI SPESE

**Missione 1 – Programma 3 – Titolo 1** “*Servizi istituzionali, generali e di gestione-Gestione economica, finanziaria, programmazione e provveditorato-Spese correnti*”: energia elettrica uffici e altre spese di funzionamento (adeguamento Istat servizio di pulizie e spese bancarie e postali) – spesa di personale non ripetibile (una tantum) prevista dal comma 330 dell’art. 1 della L. 197/2022;

**Missione 1 – Programma 6 – Titolo 1** “*Servizi istituzionali, generali e di gestione-Ufficio tecnico-Spese correnti*”: riallocazione spese di personale Lavori Pubblici e Pianificazione Territoriale da tempo indeterminato a tempo determinato - spesa di personale non ripetibile (una tantum) prevista dal comma 330 dell’art. 1 della L. 197/2022 – spese di funzionamento edilizia privata;

**Missione 1 - Programma 7 – Titolo 1** “*Servizi istituzionali, generali e di gestione – Anagrafe e stato civile-Spese correnti*”: spesa di personale non ripetibile (una tantum) prevista dal comma 330 dell’art. 1 della L. 197/2022 – spesa personale a tempo determinato;

**Missione 1 – Programma 10 – Titolo 1** “*Servizi istituzionali, generali e di gestione-Risorse umane-Spese correnti*”: spesa di personale non ripetibile (una tantum) prevista dal comma 330 dell’art. 1 della L. 197/2022;

**Missione 4 – Programma 1 – Titolo 1** “*Istruzione e diritto allo studio – Istruzione prescolastica-Spese correnti*”: spese di personale a tempo determinato; spesa di personale non ripetibile (una tantum) prevista dal comma 330 dell’art. 1 della L. 197/2022;

**Missione 4 – Programma 2 – Titolo 2** “*Istruzione e diritto allo studio-Altri ordini di istruzione non universitaria-Spese in conto capitale*”: riallocazione contabile dell’intervento finanziato dal “PNRR-M2C4.2.2- Interventi per la resilienza, la valorizzazione del territorio e l’efficientamento energetico dei Comuni”, collegato alla diminuzione di pari importo della Missione 10, Programma 2, Titolo 2 - spesa per arredi scolastici;

**Missione 4 – Programma 6 – Titolo 1** “*Istruzione e diritto allo studio – Servizi ausiliari all’istruzione-Spese correnti*”: trasporto scolastico speciale – sostegno bambini diversamente abili – servizi extrascolastici e sostegno 06-18 (correlato a entrata regionale a copertura parziale) – trasferimento a Unione per sostegno diversamente abili (correlato a entrata regionale a copertura parziale) – trasferimenti per progetti riqualificazione scolastica - contributi sostegno diversamente abili a scuole paritarie – contributo centri estivi bando “conciliazione vita-lavoro”, finanziato da apposita entrata statale;

**Missione 9 – Programma 1 – Titolo 1** “*Sviluppo sostenibile e tutela del territorio e dell’ambiente – Difesa del suolo- Spese correnti*”: maggiore spesa per manutenzione argini e fiumi (spesa di somma urgenza finanziata dall’avanzo accantonato per eventi meteorologici avversi);

**Missione 10 - Programma 5 – Titolo 1** “*Trasporti e diritto alla mobilità – Viabilità e infrastrutture stradali-Spese correnti*”: maggiore spesa per energia elettrica pubblica illuminazione – spesa di personale non ripetibile (una tantum) prevista dal comma 330 dell’art. 1 della L. 197/2022;

**Missione 10 - Programma 5 – Titolo 2** “*Trasporti e diritto alla mobilità – Viabilità e infrastrutture stradali - Spese in conto capitale*”: spese per manutenzione straordinaria strade e dotazioni territoriali;

**Missione 12 - Programma 1 – Titolo 1** “*Diritti sociali, politiche sociali e famiglia – Interventi per l’infanzia e i minori e per gli asili nido-Spese correnti*”: maggiore spesa per stampati e cancelleria nidi - maggiori spese di personale, tra cui spesa non ripetibile (una tantum) prevista dal comma 330 dell’art. 1 della L. 197/2022– maggiori spese servizi di pulizie;

## **MINORI SPESE**

**Missione 1 – Programma 5 – Titolo 2** “*Servizi istituzionali, generali e di gestione-Gestione dei beni demaniali e patrimoniali-Spese in conto capitale*”: minori spese per manutenzione straordinaria del patrimonio comunale;

**Missione 1 – Programma 6 – Titolo 1** “*Servizi istituzionali, generali e di gestione-Ufficio Tecnico-Spese correnti*”: minore spesa per personale lavori pubblici e pianificazione territoriale per spostamento risorse dal tempo determinato all’indeterminato - minori spese funzionamento ufficio tecnico;

**Missione 4 – Programma 1 – Titolo 1** “*Istruzione e diritto allo studio – Istruzione prescolastica-Spese correnti*”: minore spesa per personale scolastico per mancata copertura del posto – minori spese per gestione calore – minori spese per convenzione scuole paritarie;

**Missione 4 – Programma 2 – Titolo 1** “*Istruzione e diritto allo studio – Altri ordini di istruzione non universitaria-Spese correnti*”: minori spese per gestione calore;

**Missione 5 – Programma 2 – Titolo 1** “*Attività culturali-Spese correnti*”: minori spese per gestione calore, minori spese per tirocini formativi;

**Missione 10 - Programma 5 – Titolo 2** “*Trasporti e diritto alla mobilità – Viabilità e infrastrutture stradali-Spese in conto capitale*”: riallocazione contabile dell’intervento finanziato dal “PNRR-M2C4.2.2- Interventi per la resilienza, la valorizzazione del territorio e l’efficientamento energetico dei Comuni” collegato all’incremento di pari importo della Missione 4, Programma 2, Titolo 2.



## ENTRATE

**Titolo/Tipologia 201012** “*Trasferimenti correnti – trasferimenti correnti da altre amministrazioni pubbliche*”: maggiori entrate da trasferimento “Caro energia” , trasferimento per i Centri Estivi da parte del Ministero per le Pari Opportunità e Famiglia, correlata alla spesa - trasferimento per sanificazione seggi elettorali - contributo per alunni con disabilità, trasferimenti regionali Settore Vita della comunità.

**Avanzo di Amministrazione accantonato** per eventi metereologici avversi:  
€ 25.702,94;

**Avanzo disponibile per spese di investimento:**  
€ 713.957,00;

**Avanzo disponibile per spese correnti** (aumento contrattuale non ripetibile ex art. 1 comma 330 della L. 197/2022):  
€ 41.582,00.



## BILANCIO DI PREVISIONE

## EQUILIBRI DI BILANCIO - Variazioni Provvisorie - Proposta PRP-612/2023

EQUILIBRIO ECONOMICO-FINANZIARIO		COMPETENZA ANNO DI RIFERIMENTO DEL BILANCIO 2023	COMPETENZA ANNO 2024	COMPETENZA ANNO 2025
Fondo di cassa all'inizio esercizio		7.596.970,24		
A) Fondo pluriennale vincolato di entrata per spese correnti	(+)	177.575,21	0,00	0,00
AA) Recupero disavanzo di amministrazione esercizio precedente	(-)	0,00	0,00	0,00
B) Entrate Titoli 1.00 - 2.00 - 3.00 <i>di cui per estinzione anticipata di prestiti</i>	(+)	14.725.346,80 0,00	14.412.740,37 0,00	14.412.740,37 0,00
C) Entrate Titolo 4.02.06 - Contributi agli investimenti direttamente destinati al rimborso dei prestiti di amministrazioni pubbliche	(+)	0,00	0,00	0,00
D) Spese Titolo 1.00 - Spese correnti di cui: - fondo pluriennale vincolato - fondo crediti di dubbia esigibilità'	(-)	15.382.565,35 0,00 719.136,20	14.395.505,37 0,00 636.693,55	14.394.864,37 0,00 636.693,55
E) Spese Titolo 2.04 - Altri trasferimenti in conto capitale	(-)	0,00	0,00	0,00
F) Spese Titolo 4.00 - Quote di capitale amm.to dei mutui e prestiti obbligazionari <i>di cui per estinzione anticipata di prestiti</i> <i>di cui Fondo anticipazioni di liquidità'</i>	(-)	16.617,00 0,00 0,00	17.235,00 0,00 0,00	17.876,00 0,00 0,00
<b>G) Somma finale (G=A-AA+B+C-D-E-F)</b>		<b>-496.260,34</b>	<b>0,00</b>	<b>0,00</b>
<b>ALTRE POSTE DIFFERENZIALI, PER ECCEZIONI PREVISTE DA NORME DI LEGGE E DA PRINCIPI CONTABILI, CHE HANNO EFFETTO SULL'EQUILIBRIO EX ARTICOLO 162, COMMA 6, DEL TESTO UNICO DELLE LEGGI SULL'ORDINAMENTO DEGLI ENTI LOCALI</b>				
H) Utilizzo risultato di amministrazione presunto per spese correnti e per rimborso dei prestiti <i>di cui per estinzione anticipata di prestiti</i>	(+)	496.260,34 0,00	0,00 0,00	0,00 0,00
I) Entrate di parte capitale destinate a spese correnti in base a specifiche disposizioni di legge o dei principi contabili <i>di cui per estinzione anticipata di prestiti</i>	(+)	0,00 0,00	0,00 0,00	0,00 0,00
L) Entrate di parte corrente destinate a spese di investimento in base a specifiche disposizioni di legge o dei principi contabili	(-)	0,00	0,00	0,00
M) Entrate da accensione di prestiti destinate a estinzione anticipata dei prestiti	(+)	0,00	0,00	0,00
<b>EQUILIBRIO DI PARTE CORRENTE</b>				
<b>O=G+H+I-L+M</b>		<b>0,00</b>	<b>0,00</b>	<b>0,00</b>
P) Utilizzo avanzo di amministrazione per spese di investimento	(+)	2.737.002,77	0,00	0,00
Q) Fondo pluriennale vincolato di entrata per spese in conto capitale	(+)	2.121.051,42	0,00	0,00
R) Entrate titoli 4.00-5.00-6.00	(+)	3.426.247,54	613.000,00	613.000,00
C) Entrate Titolo 4.02.06 - Contributi agli investimenti direttamente destinati al rimborso dei prestiti di amministrazioni pubbliche	(-)	0,00	0,00	0,00
I) Entrate di parte capitale destinate a spese correnti in base a specifiche disposizioni di legge o dei principi contabili	(-)	0,00	0,00	0,00



## BILANCIO DI PREVISIONE

## EQUILIBRI DI BILANCIO - Variazioni Provvisorie - Proposta PRP-612/2023

EQUILIBRIO ECONOMICO-FINANZIARIO			COMPETENZA ANNO DI RIFERIMENTO DEL BILANCIO 2023	COMPETENZA ANNO 2024	COMPETENZA ANNO 2025
S1) Entrate Titolo 5.02 per Riscossione crediti di breve termine	(-)		0,00	0,00	0,00
S2) Entrate Titolo 5.03 pr Riscossione crediti di medio-lungo termine	(-)		0,00	0,00	0,00
T) Entrate Titolo 5.04 relative a Altre entrate per riduzioni di attivita' finanziaria	(-)		0,00	0,00	0,00
L) Entrate di parte corrente destinate a spese di investimento in base a specifiche disposizioni di legge o dei principi contabili	(+)		0,00	0,00	0,00
M) Entrate da accensione di prestiti destinate a estinzione anticipata dei prestiti	(-)		0,00	0,00	0,00
U) Spese Titolo 2.00 - Spese in conto capitale <i>di cui fondo pluriennale vincolato di spesa</i>	(-)		8.284.301,73 0,00	613.000,00 0,00	613.000,00 0,00
V) Spese Titolo 3.01 per acquisizioni di attivita' finanziarie	(-)		0,00	0,00	0,00
E) Spese Titolo 2.04 - Trasferimenti in conto capitale	(+)		0,00	0,00	0,00
<b>EQUILIBRIO DI PARTE CAPITALE</b>					
<b>Z = P+Q+R-C-I-S1-S2-T+L-M-U-V+E</b>			<b>0,00</b>	<b>0,00</b>	<b>0,00</b>
S1) Entrate Titolo 5.02 per Riscossione crediti di breve termine	(+)		0,00	0,00	0,00
S2) Entrate Titolo 5.03 per Riscossione crediti di medio-lungo termine	(+)		0,00	0,00	0,00
T) Entrate Titolo 5.04 relative a Altre entrate per riduzioni di attivita' finanziaria	(+)		0,00	0,00	0,00
X1) Spese Titolo 3.02 per Concessione crediti di breve termine	(-)		0,00	0,00	0,00
X2) Spese Titolo 3.03 per Concessione crediti di medio-lungo termine	(-)		0,00	0,00	0,00
Y) Spese Titolo 3.04 per Altre spese per acquisizioni di attivita' finanziarie'	(-)		0,00	0,00	0,00
<b>EQUILIBRIO FINALE</b>					
<b>W = O+Z+S1+S2+T-X1-X2-Y</b>			<b>0,00</b>	<b>0,00</b>	<b>0,00</b>
<b>Saldo corrente ai fini della copertura degli investimenti pluriennali:</b>					
Equilibrio di parte corrente (O)			0,00	0,00	0,00
Utilizzo risultato di amministrazione presunto per il finanziamento di spese correnti e del rimborso prestiti (H) al netto del fondo anticipazione di liquidita'	(-)		496.260,34		
<b>Equilibrio di parte corrente ai fini della copertura degli investimenti pluriennali.</b>			<b>-496.260,34</b>	<b>0,00</b>	<b>0,00</b>

**QUADRO GENERALE RIASSUNTIVO - Variazioni Provvisorie - Proposta PRP-612/2023**

ENTRATE	CASSA ANNO 2023	COMPETENZA ANNO 2023	2024	2025	SPESE	CASSA ANNO 2023	COMPETENZA ANNO 2023	2024	2025
<b>Fondo di cassa all'inizio dell'esercizio</b>	7.596.970,24								
<b>Utilizzo avanzo presunto di amministrazione</b> <i>di cui Utilizzo Fondo anticipazioni di liquidità</i>		3.233.263,11 0,00	0,00 0,00	0,00 0,00	<b>Disavanzo di amministrazione</b>		0,00	0,00	0,00
<b>Fondo pluriennale vincolato</b>		2.298.626,63	0,00	0,00					
<b>Titolo 1 - Entrate correnti di natura tributaria</b>	14.632.497,49	11.241.915,78	11.496.473,22	11.496.473,22	<b>Titolo 1 - Spese correnti</b> <i>- di cui fondo pluriennale vincolato</i>	17.320.441,22	15.382.565,35 0,00	14.395.505,37 0,00	14.394.864,37 0,00
<b>Titolo 2 - Trasferimenti correnti</b>	1.279.768,77	1.227.921,27	737.007,67	737.007,67					
<b>Titolo 3 - Entrate extratributarie</b>	2.719.750,75	2.255.509,75	2.179.259,48	2.179.259,48					
<b>Titolo 4 - Entrate in conto capitale</b>	6.514.082,29	3.426.247,54	613.000,00	613.000,00	<b>Titolo 2 - Spese in conto capitale</b> <i>- di cui fondo pluriennale vincolato</i>	9.713.693,17	8.284.301,73 0,00	613.000,00 0,00	613.000,00 0,00
<b>Titolo 5 - Entrate da riduzione di attività finanziarie</b>	0,00	0,00	0,00	0,00	<b>Titolo 3 - Spese per incremento di attività finanziarie</b> <i>- di cui fondo pluriennale vincolato</i>	0,00	0,00 0,00	0,00 0,00	0,00 0,00
<b>Totale entrate finali.....</b>	25.146.099,30	18.151.594,34	15.025.740,37	15.025.740,37	<b>Totale spese finali.....</b>	27.034.134,39	23.666.867,08	15.008.505,37	15.007.864,37
<b>Titolo 6 - Accensione di prestiti</b>	0,00	0,00	0,00	0,00	<b>Titolo 4 - Rimborso di prestiti</b> <i>di cui Fondo anticipazioni di liquidità (DL 35/2013 e successive modifiche e rifinanziamenti)</i>	16.617,00	16.617,00 0,00	17.235,00 0,00	17.876,00 0,00
<b>Titolo 7 - Anticipazioni da istituto tesoriere/cassiere</b>	0,00	0,00	0,00	0,00	<b>Titolo 5 - Chiusura Anticipazioni da istituto tesoriere/cassiere</b>	0,00	0,00	0,00	0,00
<b>Titolo 9 - Entrate per conto di terzi e partite di giro</b>	2.643.271,90	2.624.000,00	2.624.000,00	2.624.000,00	<b>Titolo 7 - Spese per conto terzi e partite di giro</b>	2.905.285,55	2.624.000,00	2.624.000,00	2.624.000,00
<b>Totale Titoli.....</b>	27.789.371,20	20.775.594,34	17.649.740,37	17.649.740,37	<b>Totale Titoli.....</b>	29.956.036,94	26.307.484,08	17.649.740,37	17.649.740,37
<b>TOTALE COMPLESSIVO ENTRATE</b>	35.386.341,44	26.307.484,08	17.649.740,37	17.649.740,37	<b>TOTALE COMPLESSIVO SPESE</b>	29.956.036,94	26.307.484,08	17.649.740,37	17.649.740,37
<b>Fondo di cassa finale presunto</b>	5.430.304,50								

<b>Monitoraggio Risultato di amministrazione</b>				
<b>Totale risultato di amministrazione al 31.12.2022</b>	<b>13.600.540,66</b>			
<b>Parte accantonata</b>	<b>al 31.12.2022</b>	<b>Avanzo a luglio 2023 ante assestamento di bilancio</b>	<b>Avanzo a seguito di proposta di Delibera di Consiglio 612/2023</b>	
Fondo crediti di dubbia esigibilita' al 31/12/2022	3.659.456,29	3.659.456,29	3.659.456,29	
Fondo anticipazioni liquidita' DL 35 del 2013 e successive modifiche e rifinanziamenti	-			
Fondo perdite societa' partecipate	-			
Fondo contezioso	140.000,00	140.000,00	140.000,00	
Altri accantonamenti	1.279.745,25	1.254.745,25	1.229.042,31	
<b>Totale parte accantonata B</b>	<b>5.079.201,54</b>	<b>5.054.201,54</b>	<b>5.028.498,60</b>	25.702,94
<b>Parte vincolata</b>				
Vincoli derivanti da leggi e dai principi contabili	916.364,18	738.352,88	738.352,88	
Vincoli derivanti da trasferimenti	3.502.296,56	3.354.771,00	3.354.771,00	
Vincoli derivanti dalla contrazione di mutui	-			
Vincoli formalmente attribuiti dall'ente	854.487,47	478.487,47	478.487,47	
Altri vincoli	-			
<b>Totale parte vincolata C</b>	<b>5.273.148,21</b>	<b>4.571.611,35</b>	<b>4.571.611,35</b>	-
<b>Parte destinata agli investimenti</b>	208.362,79	-	-	
<b>Totale destinata agli investimenti D</b>	208.362,79	-	-	
<b>Totale parte disponibile</b>	<b>3.039.828,12</b>	<b>1.522.706,60</b>	<b>767.167,60</b>	755.539,00
<b>Ammontare del risultato di amministrazione dopo l'applicazione dell'avanzo di cui alla presente variazione</b>	<b>13.600.540,66</b>	<b>11.148.519,49</b>	<b>10.367.277,55</b>	

# COLLEGIO DEI REVISORI DEI CONTI

Verbale n.18 del 19.07.2023

COMUNE DI CASALGRANDE

PROVINCIA DI REGGIO EMILIA

Oggetto: Parere su salvaguardia degli equilibri di bilancio e assestamento generale di bilancio 2023

## PREMESSA

In data 12.01.2023 il Consiglio Comunale ha approvato il bilancio di previsione 2023-2025 (cfr parere/verbale n.28 del 19.12.2022), trasmesso in BDAP con relativa certificazione in data 12.07.2023.

In data 27.04.2023 il Consiglio Comunale ha approvato il rendiconto 2022 (cfr relazione /verbale n.7 del 05.04.2023), trasmesso in BDAP con relativa certificazione in data 27.05.2023, determinando un risultato di amministrazione di euro 13.600.540,66 così composto:

Composizione del risultato di amministrazione al 31 dicembre 2022:		13.600.540,66
<b>Parte accantonata <sup>(3)</sup></b>		
Fondo crediti di dubbia esigibilità al 31/12/2022 <sup>(4)</sup>		3.659.456,29
Accantonamento residui perenti al 31/12/.... (solo per le regioni) <sup>(5)</sup>		
Fondo anticipazioni liquidità		
Fondo perdite società partecipate		
Fondo contenzioso		140.000,00
Altri accantonamenti		1.279.745,25
	<b>Totale parte accantonata (B)</b>	<b>5.079.201,54</b>
<b>Parte vincolata</b>		
Vincoli derivanti da leggi e dai principi contabili		916.364,18
Vincoli derivanti da trasferimenti		3.502.296,56
Vincoli derivanti dalla contrazione di mutui		
Vincoli formalmente attribuiti dall'ente		854.487,47
Altri vincoli		
	<b>Totale parte vincolata (C)</b>	<b>5.273.148,21</b>
<b>Parte destinata agli investimenti</b>		
	<b>Totale parte destinata agli investimenti (D)</b>	<b>208.362,79</b>
	<b>Totale parte disponibile (E=A-B-C-D)</b>	<b>3.039.828,12</b>
Se E è negativo, tale importo è iscritto tra le spese del bilancio di previsione come disavanzo da ripianare <sup>(6)</sup>		

Nei fondi vincolati sono confluite economie:

- del fondo per le funzioni fondamentali per euro 165.205,90.

L'Ente ha approvato le tariffe e i regolamenti della Tari per il 2023, sulla base del piano economico finanziario del servizio di gestione dei rifiuti, con deliberazione n. 36 e n.37 del 27.04.2023.

Dopo l'approvazione del bilancio di previsione il Consiglio Comunale ha approvato le seguenti variazioni di bilancio:

- Delibera n.8 del 21.01.2023 (cfr parere n.1 del 17.01.2023);
- Delibera n.22 del 02.03.2023 (cfr parere n.5 del 22.02.2023);
- Delibera n.34 del 27.04.2023 -ratifica deliberazione d'urgenza- (cfr parere n.9 del 21.04.2023);
- Delibera n.35 del 27.04.2023 (cfr parere n.10 del 21.04.2023);
- Delibera n.45 del 05.06.2023 (cfr parere n.12 del 26.05.2023).

Dopo l'approvazione del bilancio di previsione sono stati adottati i seguenti atti deliberativi della Giunta comunale, ai sensi dell'art. 176 del Tuel e del punto 8.12) del principio contabile applicato n. 4.2 al D.Lgs. 118/2011, comportanti prelievi dal Fondo di Riserva:

- Delibera n° 40 del 04.04.2023;
- Delibera n° 87 del 22.06.2023.

La Giunta ha altresì effettuato le seguenti variazioni di sua competenza ai sensi dell'art.175 TUEL, comma 5 bis lettera d) - variazioni dotazione di cassa:

Delibera n° 99 del 06.07.2023 avente ad oggetto: "PRESA D'ATTO DEI RESIDUI DEFINITIVI AL 31.12.2022 A SEGUITO DELL'APPROVAZIONE DEL RENDICONTO DELLA GESTIONE 2022 E RELATIVA VARIAZIONE TECNICA AGLI STANZIAMENTI DI CASSA".

Le variazioni di bilancio sopra rilevate hanno inciso in maniera determinante sulla **consistenza del fondo cassa finale** registrando i seguenti mutamenti in ordine temporale:


Variazione di Bilancio n. 22 del 02.03.2023: FONDO CASSA € 8.144.807,43

Variazione di Bilancio n. 35 del 27.04.2023: FONDO CASSA € 8.107.108,01

Variazione di Bilancio n. 45 del 05.06.2023: FONDO CASSA € 6.173.145,14

Fino alla data odierna risulta applicata, nel rispetto di quanto previsto dall'art. 187 del Tuel, una quota di avanzo di amministrazione pari a 2.452.021,17 così composta:

- fondi accantonati: per euro 25.000,00;
- fondi vincolati per euro 701.536,86;
- fondi destinati agli investimenti per euro 208.362,79;
- fondi disponibili/liberi per euro 1.517.121,52.



L'Organo di revisione rileva che l'Ente *non ha approvato* il bilancio di previsione applicando la quota disponibile del risultato di amministrazione (art. 1, comma 775, Legge di bilancio 2023 n. 197/2022) accertato con l'approvazione del rendiconto dell'esercizio 2022.

L'Organo di revisione rileva che l'Ente *non ha approvato* il bilancio di previsione applicando la quota destinata agli investimenti del risultato di amministrazione accertato con l'approvazione del rendiconto dell'esercizio 2022.


L'Organo di revisione rileva che l'Ente in sede di approvazione del rendiconto 2022 *non ha* proceduto allo svincolo delle quote di avanzo vincolato di amministrazione riferite ad interventi conclusi o già finanziati negli anni precedenti con risorse proprie, non gravate da obbligazioni sottostanti già contratte e con esclusione delle somme relative alle funzioni fondamentali e ai livelli essenziali delle prestazioni.

L'Ente ha trasmesso in data 23.05.2023 con prot. N.139450 la certificazione COVID-19 inerente l'esercizio 2022 rappresentando la situazione seguente:

Totale minori/maggiori entrate derivanti da COVID-19 al netto dei ristori (C)	-28.990,00
Totale minori spese derivanti da COVID-19 (D)	0,00
Totale maggiori spese derivanti da COVID-19 al netto dei ristori (F)	334.091,00
<b>Saldo complessivo</b>	<b>-363.081,00</b>

L'Ente ha ritenuto di non dover adeguare le risultanze del rendiconto 2022 rendendole coerenti con quanto indicato in sede di certificazione, in quanto già corrispondenti a quanto certificato.

In data 17/07/2023 è stata sottoposta all'Organo di Revisione, per la successiva presentazione al Consiglio Comunale, nella prima seduta utile, la proposta di deliberazione e la documentazione necessaria all'esame dell'argomento di cui all'oggetto.



3



**PNRR**

L'Organo di revisione prende atto che l'Ente ha in corso i seguenti interventi correlati al PNRR come risultanti da Regis e/o dal portale PAdigitale2026:

CUP	Intervento	Missione	Componente	Codice univoco misura e submisura	Importo	ANTICIPAZIONE RICEVUTA ALLA DATA DEL 30 GIUGNO 2023	PAGAMENTI EFFETTUATI ALLA DATA DEL 30 GIUGNO 2023	CASSA VINCOLATA ALLA DATA DEL 30 GIUGNO 2023	NOTE
157H19002580005	Messa in sicurezza Ponte di Veggia	M2. Rivoluzione Verde e Transizione Ecologica	M2C4. - Tutela del territorio e della risorsa idrica	M2.C4.I2.2	2.500.000,00	500.000,00	-	500.000,00	Capofila dell'intervento Comune di Sassuolo, intestatario al 50% del Ponte
151B21000980004	Riqualificazione spogliabiti impianto sportivo	M5. Inclusione e coesione	M5C2. - Infrastrutture sociali, famiglie, comunità e terzo settore	M5C2.I2 Rigenerazione urbana e housing sociale	500.000,00	-	-	-	Il progetto è finanziato, per € 259.995,60, con risorse proprie del Comune. E' stato effettuato un pagamento a tale titolo per € 5.075,20
154J22000060001	Illuminazione centro culturale e Teatro	M1. Digitalizzazione, innovazione, competitività e cultura	M1C3 - Turismo e Cultura	M1.C3.I1.3 Migliorare l'efficienza energetica nei cinema, nei teatri e nei musei	66.995,52	-	-	-	Il progetto è finanziato per € 21748,88 con risorse proprie del Comune
151I22000380001	Bonifica Rio Medici	M2 Rivoluzione Verde e Transizione Ecologica	M2C4 Tutela del territorio e della risorsa idrica	M2C4I3.4 Bonifica dei suoli orfani	1.658.236,00	-	-	-	-
154D23000850006	MANUTENZIONE STRAORDINARIA CON EFFICIENTAMENTO ENERGETICO - RELAMPING EDIFICI SCOLASTICI DEL COMUNE DI CASALGRANDE	M2 Rivoluzione Verde e Transizione Ecologica	M2C4 Tutela del territorio e della risorsa idrica	M2C4I2.2 Interventi per la resilienza, la valorizzazione del territorio e l'efficientamento energetico	90.000,00	-	-	-	-
154D23000860006	RELAMPING EDIFICI SCOLASTICI DEL COMUNE DI CASALGRANDE - EFFICIENTAMENTO ENERGETICO	M2 Rivoluzione Verde e Transizione Ecologica	M2C4 Tutela del territorio e della risorsa idrica	M2C4I1.2.2 Interventi per la resilienza, la valorizzazione del territorio e l'efficientamento energetico	90.000,00	-	-	-	-
151F22008140006	Piattaforma Digitale Nazionale Dati	M1. Digitalizzazione, innovazione, competitività e cultura	M1C1 Digitalizzazione, innovazione e sicurezza nella PA	M1C1I1.3.1 Piattaforma Digitale Nazionale Dati	20.343,50	-	-	-	-
151F22000430006	Servizi digitali per la cittadinanza	M1. Digitalizzazione, innovazione, competitività e cultura	M1C1. - Digitalizzazione, innovazione e sicurezza nella PA	M1C1I1.4.1 Servizi digitali e esperienze dei cittadini	155.234,00	-	-	-	-
151F22003770006	Servizi digitali per la cittadinanza	M1. Digitalizzazione, innovazione, competitività e cultura	M1C1 Digitalizzazione, innovazione e sicurezza nella PA	M1C1I1.4.5 Digitalizzazione degli avvisi pubblici	32.589,00	-	-	-	-
151F22004140006	Servizi digitali per la cittadinanza	M1. Digitalizzazione, innovazione, competitività e cultura	M1C1 Digitalizzazione, innovazione e sicurezza nella PA	M1C1I1.4.4 Rafforzamento dell'adozione delle piattaforme nazionali di identità digitale (SPID, CIE) e dell'Anagrafe nazionale (ANPR)	14.000,00	-	-	-	-


L'Organo di revisione ha verificato l'adeguatezza dell'organizzazione dell'Ente e del sistema di audit interno, tale sistema non richiede revisioni e/o miglioramenti. (Atto organizzativo interno-Prot.n.16939).

L'Organo di revisione ha accertato l'avvenuta predisposizione da parte dell'Ente di appositi capitoli all'interno del piano esecutivo di gestione (ai sensi dell'art. 3, co. 3, DM 11 ottobre 2021) al fine di garantire l'individuazione delle entrate e delle uscite relative al finanziamento specifico, garantendo così il tracciamento dei vincoli di competenza e di cassa.

L'Ente ha fatto accesso, in data 06.07.2023, in relazione al PNRR M2C4.I2.02 (Messa in sicurezza del Ponte di Veggia) al F.O.I. – Fondo opere indifferibili - 2° semestre 2023, in sinergia con il Comune capofila Sassuolo.

L'Organo di revisione ha effettuato il monitoraggio dell'andamento degli investimenti finanziati dal PNRR in occasione delle verifiche di cassa;

L'Organo di revisione invita l'Ente, secondo quanto previsto dalle circolari n. 27 e 28/2022 del MEF, alla corretta alimentazione del sistema ReGiS con i dati di programmazione ed attuazione finanziaria, fisica e procedurale relativi ai progetti di propria competenza. In particolare, provvedendo, con cadenza mensile, ad aggiornare i dati registrati sul sistema e renderli disponibili per le Amministrazioni titolari delle misure ai fini delle operazioni di controllo e validazione di competenza.



5 B

## ANALISI DELLA DOCUMENTAZIONE

L'Organo di Revisione, prende atto che alla proposta di deliberazione sono allegati i seguenti documenti:

- a. la relazione del responsabile del settore finanziario sul provvedimento di salvaguardia degli equilibri, dalla quale emerge che non sussistono squilibri sulla gestione del bilancio;
- b. La **dichiarazione di insussistenza** dei debiti fuori bilancio rilasciata dai responsabili dei Settori **o di esistenza** di debiti con proposta di riconoscimento e finanziamento;
- c. la dimostrazione che il fondo crediti di dubbia esigibilità accantonato nel risultato di amministrazione sia ancora adeguato in caso di gravi squilibri riguardanti la gestione dei residui;
- d. la dimostrazione della congruità del fondo crediti di dubbia esigibilità accantonato nel bilancio di previsione, così come modificato a seguito della presa d'atto del Piano Economico Finanziario Tari (delibera di Consiglio Comunale n. 35 del 27.04.2023);
- e. il prospetto dimostrativo del rispetto degli equilibri di bilancio secondo quanto stabilito dal D.Lgs 118/2011;
- f. il fondo di cassa, così come risultante dalle scritture del Tesoriere alla data del 13.07.2023.

L'Organo di Revisione, procede all'esame della documentazione relativa alla salvaguardia degli equilibri di bilancio, effettuata dall'Ente, come indicato anche dal principio della programmazione allegato 4/1 al D.Lgs. 118/2011, punto 4.2 lettera g);

L'Organo di Revisione ha verificato che il Responsabile del Settore Finanziario *ha* adottato specifiche linee di indirizzo e/o coordinamento per l'ordinato svolgimento dei controlli sugli equilibri finanziari.

Con nota del 15.06.2023 il Responsabile del Servizio Finanziario ha richiesto ai Responsabili dei Settori le seguenti informazioni:

- l'esistenza di eventuali debiti fuori bilancio;
- l'esistenza di dati, fatti o situazioni che possano far prevedere l'ipotesi di un disavanzo, di gestione o di amministrazione, per squilibrio della gestione di competenza, di cassa ovvero della gestione dei residui;
- la segnalazione di eventuali nuove e sopravvenute esigenze e di nuove/maggiori risorse.

Dagli atti a corredo dell'operazione emerge che il Responsabile del Settore Lavori Pubblici ha segnalato, con prot.num. 13862, un debito fuori bilancio per € 25.702,94 dovuto a interventi di somma urgenza resisi necessari a seguito degli eventi calamitosi del 13.06.2023. Per quanto riguarda gli altri Settori **non sono stati** segnalati debiti fuori bilancio da ripianare (attestazioni prot.num.12675, 12705, 12827, 12998, 13175, 14003, 14030, 14043).

I Responsabili dei Settori non hanno segnalato, l'esistenza di situazioni che possono generare squilibrio di parte corrente e/o capitale, di competenza e/o nella gestione dei residui, e per quanto riguarda la gestione della cassa dell'Ente.

I Responsabili di settore in sede di analisi generale degli stanziamenti di bilancio hanno segnalato la necessità di apportare variazioni al bilancio di previsione per adeguarlo a nuove esigenze intervenute e/o alla programmazione degli investimenti.

#### **VERIFICA ACCANTONAMENTI**

L'Organo di Revisione ha verificato che l'importo del fondo di riserva ancora disponibile è pari ad euro 25.926,84 su uno stanziamento totale nella missione 20, programma 1 pari ad euro 45.000,00.


L'Organo di Revisione ha verificato che l'importo indicato nel prospetto del FCDE corrisponde a quello indicato nella missione 20, programma 2, e nel prospetto degli equilibri.

L'Organo di Revisione ha verificato la regolarità del calcolo del FCDE. L'Organo di Revisione ha verificato, infatti, la regolarità del calcolo del fondo crediti di dubbia esigibilità ed il rispetto della percentuale minima di accantonamento in considerazione anche delle nuove modalità di cui al comma 80, dell'art. 1, Legge n. 160/2019 e tenuto conto di quanto stabilito dall'art. 107-bis del D.L. n. 18/2020 e ss.mm.ii. L'Ente non si è avvalso della facoltà di riduzione dell'FCDE prevista dalla Legge di Bilancio 2020 (n.160/2019).

In merito alla congruità degli accantonamenti del fondo crediti di dubbia esigibilità nel bilancio di previsione e nell'avanzo di amministrazione, l'accantonamento risulta congruo in base alla verifica dell'andamento delle entrate come da principio contabile 4/2.

L'Organo di Revisione ha verificato che gli stanziamenti assestati della missione 20, programma 3, sono i seguenti:

- € 84.178,10 Fondo Pef Tari;



Handwritten signature and initials, possibly '78', located at the bottom right of the page.

- € 20.000,00 Fondo contenzioso;
- € 3.710,00 Annualità fine mandato Sindaco.

L'Organo di Revisione ha verificato la congruità dello stanziamento alla missione 20, programma 3, del fondo rischi contenzioso.

L'Organo di Revisione ha verificato la congruità dello stanziamento alla missione 20, programma 3 del fondo rischi passività potenziali, anche tenuto conto dell'importo confluito nel risultato di amministrazione 2022.

L'Ente, in via prudenziale sulla scorta di una ricognizione del contenzioso in atto ha stanziato un fondo a tale titolo. Non essendo pervenuta alcuna informazione specifica dal Settore Affari Generali, l'Organo di Revisione, prende atto che non sussiste la necessità di operare interventi correttivi al fine del mantenimento della congruità del fondo.

Tutti gli organismi partecipati hanno approvato i propri bilanci d'esercizio al 31/12/2022, e dal loro risultato non emerge la necessità di effettuare o integrare gli accantonamenti richiesti dall'articolo 21 del D.Lgs. 175/2016.

\*\*\*


Con l'operazione di assestamento, nel rispetto di quanto previsto dall'art. 187 del Tuel, si intende applicare una (ulteriore) quota di avanzo di amministrazione di euro 781.241,94 così composta:

fondi accantonati	per euro 25.702,94;
fondi vincolati	per euro 0;
fondi destinati agli investimenti	per euro 0;
fondi disponibili	per euro 755.539,00.

e destinata:

- per euro 67.284,94 a spese correnti (di cui € 25.702,94 di avanzo accantonato per "Eventi meteorologici avversi", a copertura degli interventi di somma urgenza resisi necessari a seguito di evento meteorologico del 13.06.2023 - € 41.582,00 di avanzo disponibile a copertura della spesa di personale non ripetibile (una tantum) prevista dal comma 330 dell'art. 1 della L. 197/2022;
- per euro 713.957,00 a spese in conto capitale per la realizzazione di investimenti;


L'Organo di Revisione procede ora all'analisi delle variazioni di bilancio proposte al Consiglio Comunale, riepilogate, per titoli, come segue:



Handwritten signature and initials, including a large signature and a smaller one with the number 8 below it.

TITOLO	ANNUALITA' 2023 COMPETENZA	BILANCIO ATTUALE	VARIAZIONI +/-	BILANCIO ASSESTATO
	Fondo pluriennale vincolato per spese correnti	177.575,21	0,00	177.575,21
	Fondo pluriennale vincolato per spese in conto capitale	2.121.051,42	0,00	2.121.051,42
	Utilizzo avanzo di Amministrazione	2.452.021,17	781.241,94	3.233.263,11
	- di cui avanzo vincolato utilizzato anticipatamente	0,00	0,00	0,00
1	Entrate correnti di natura tributaria, contributiva e perequativa	11.240.598,90	1.316,88	11.241.915,78
2	Trasferimenti correnti	1.100.234,35	127.686,92	1.227.921,27
3	Entrate extratributarie	2.250.509,75	5.000,00	2.255.509,75
4	Entrate in conto capitale	3.426.247,54	0,00	3.426.247,54
5	Entrate da riduzione di attività finanziarie	0,00	0,00	0,00
6	Accensione prestiti	0,00	0,00	0,00
7	Anticipazioni da istituto tesoriere/cassiere	0,00	0,00	0,00
9	Entrate per conto terzi e partite di giro	2.624.000,00	0,00	2.624.000,00
	<b>Totale</b>	<b>20.641.590,54</b>	<b>134.003,80</b>	<b>20.775.594,34</b>
	<b>Totale generale delle entrate</b>	<b>25.392.238,34</b>	<b>915.245,74</b>	<b>26.307.484,08</b>

	Disavanzo di amministrazione	0,00	0,00	0,00
1	Spese correnti	15.181.276,61	201.288,74	15.382.565,35
2	Spese in conto capitale	7.570.344,73	713.957,00	8.284.301,73
3	Spese per incremento di attività finanziarie	0,00	0,00	0,00
4	Rimborso di prestiti	16.617,00	0,00	16.617,00
5	Chiusura anticipazioni da istituto Tesoriere/Cassiere	0,00	0,00	0,00
7	Spese per conto terzi e partite di giro	2.624.000,00	0,00	2.624.000,00
	<b>Totale generale delle spese</b>	<b>25.392.238,34</b>	<b>915.245,74</b>	<b>26.307.484,08</b>

  
 9 B

TITOLO	ANNUALITA' 2023 CASSA	BILANCIO ATTUALE	VARIAZIONI +/-	BILANCIO ASSESTATO
	<b>FONDO DI CASSA</b>	7.596.970,24		7.596.970,24
1	<i>Entrate correnti di natura tributaria, contributiva e perequativa</i>	14.631.180,61	1.316,88	14.632.497,49
2	<i>Trasferimenti correnti</i>	1.152.081,85	127.686,92	1.279.768,77
3	<i>Entrate extratributarie</i>	2.714.750,75	5.000,00	2.719.750,75
4	<i>Entrate in conto capitale</i>	6.514.082,29	0,00	6.514.082,29
5	<i>Entrate da riduzione di attività finanziarie</i>	0,00	0,00	0,00
6	<i>Accensione prestiti</i>	0,00	0,00	0,00
7	<i>Anticipazioni da istituto tesoriere/cassiere</i>	0,00	0,00	0,00
9	<i>Entrate per conto terzi e partite di giro</i>	2.643.271,90	0,00	2.643.271,90
	<b>Totale</b>	<b>27.655.367,40</b>	<b>134.003,80</b>	<b>27.789.371,20</b>
	<b>Totale generale delle entrate</b>	<b>35.252.337,64</b>	<b>134.003,80</b>	<b>35.386.341,44</b>
1	<i>Spese correnti</i>	17.119.152,48	201.288,74	17.320.441,22
2	<i>Spese in conto capitale</i>	8.999.736,17	713.957,00	9.713.693,17
3	<i>Spese per incremento di attività finanziarie</i>	0,00	0,00	0,00
4	<i>Rimborso di prestiti</i>	16.617,00	0,00	16.617,00
5	<i>Chiusura anticipazioni da istituto Tesoriere/Cassiere</i>	0,00	0,00	0,00
7	<i>Spese per conto terzi e partite di giro</i>	2.905.285,55	0,00	2.905.285,55
	<b>Totale generale delle spese</b>	<b>29.040.791,20</b>	<b>915.245,74</b>	<b>29.956.036,94</b>
	<b>SALDO DI CASSA</b>	<b>6.211.546,44</b>	<b>-781.241,94</b>	<b>5.430.304,50</b>

L'Organo di revisione ha verificato che il fondo di cassa presso il Tesoriere alla data del 13.07.2023 ammonta ad euro 7.737.290,66.

L'Organo di revisione ha verificato che la cassa vincolata alla data del 13.07.2023 ammonta ad euro 1.431.805,44 e *corrisponde* tra quanto rilevato in contabilità e quanto indicato dal Tesoriere.

La composizione della cassa vincolata alla data del 13.07.2023 assume il seguente dettaglio:

DESCRIZIONE	IMPORTO AL 31/12/2022	IMPORTO AL 13.07.2023
MUTUI		
FONDI PNRR	500.000,00	494.924,80
TRASFERIMENTI	942.715,17	936.880,64
Totale	1.442.715,17	1.431.805,44

Le annualità 2024 e 2025 non sono state oggetto di variazioni di assestamento.

Le variazioni, che sono limitate all'esercizio 2023, sono così riassunte:


2023	
Minori spese (programmi)	457.671,91
Minore FPV spesa (programmi)	
Maggiori entrate (tipologie)	134.003,80
Avanzo di amministrazione	781.241,94
<b>TOTALE POSITIVI</b>	<b>1.372.917,65</b>
Minori entrate (tipologie)	
Maggiori spese (programmi)	1.372.917,65
Maggiore FPV spesa (programmi)	
<b>TOTALE NEGATIVI</b>	<b>1.372.917,65</b>

Rilevato che le variazioni proposte con l'assestamento non riguardano incrementi di spesa del personale (tranne per quanto riguarda la spesa di personale non ripetibile -una tantum- prevista dal comma 330 dell'art. 1 della L. 197/2022 che, in quanto onere correlato alla contrattazione collettiva, è escluso dal computo dei limiti di spesa) e pertanto sono confermati i vigenti limiti di spesa di cui all'art. 1, comma 557-quater della legge 296/2006, dell'art. 9, comma 28 del D.L.n.78/2010 e dell'art. 33, comma 2, del D.L. n. 34/2019 - DM 17 marzo 2020, come attestati con verbali n. 3/2023, (Programmazione fabbisogno del Personale), n. 4/2023 (Asseverazione), n. 14/2023 (Prima modifica alla programmazione del personale) e n. 15/2023 (Asseverazione).

L'Organo di Revisione attesta che le variazioni proposte sono:

- attendibili sulla base dell'esigibilità delle entrate previste;
- congrue sulla base delle spese da impegnare e della loro esigibilità;
- coerenti in relazione al DUP e agli obiettivi di finanza pubblica;

L'Organo di Revisione ha verificato che con la variazione apportata in bilancio gli equilibri richiesti dal comma 6 dell'art.162 del Tuel sono così assicurati:



11



EQUILIBRIO ECONOMICO-FINANZIARIO		2023	2024	2025
Fondo di cassa all'inizio dell'esercizio		7.596.970,24		
A) Fondo pluriennale vincolato di entrata per spese correnti	(-)	177.575,21	0,00	0,00
AA) Recupero disavanzo di amministrazione esercizio precedente	(-)	0,00	0,00	0,00
B) Entrate Titolo 1.00 - 2.00 - 3.00 di cui per estinzione anticipata di prestiti	(+)	14.725.346,80 0,00	14.412.740,37 0,00	14.412.740,37 0,00
C) Entrate Titolo 4.02.06 - Contributi agli investimenti direttamente destinati al rimborso dei prestiti da amministrazioni pubbliche	(+)	0,00	0,00	0,00
D) Spese Titolo 1.00 - Spese correnti di cui: - fondo pluriennale vincolato - fondo crediti di dubbia esigibilità	(-)	15.382.565,35 0,00 719.136,20	14.395.505,37 0,00 636.693,55	14.394.864,37 0,00 636.693,55
E) Spese Titolo 2.04 - Altri trasferimenti in conto capitale	(-)	0,00	0,00	0,00
F) Spese Titolo 4.00 - Quote di capitale ammonti dei mutui e prestiti obbligazionari di cui per estinzione anticipata di prestiti di cui Fondo anticipazioni di liquidità	(-)	16.617,00 0,00 0,00	17.235,00 0,00 0,00	17.876,00 0,00 0,00
<b>G) Somma finale (G=A-AA+B+C-D-E-F)</b>		<b>-496.260,34</b>	<b>0,00</b>	<b>0,00</b>
<b>ALTRE POSTE DIFFERENZIALI, PER ECCEZIONI PREVISTE DA NORME DI LEGGE E DA PRINCIPI CONTABILI, CHE HANNO EFFETTO SULL'EQUILIBRIO EX ARTICOLO 162, COMMA 6, DEL TESTO UNICO DELLE LEGGI SULL'ORDINAMENTO DEGLI ENTI LOCALI</b>				
H) Utilizzo risultato di amministrazione presunto per spese correnti e per rimborso dei prestiti <sup>(2)</sup> di cui per estinzione anticipata di prestiti	(+)	496.260,34 0,00	0,00	0,00
I) Entrate di parte capitale destinate a spese correnti in base a specifiche disposizioni di legge o dei principi contabili di cui per estinzione anticipata di prestiti	(+)	0,00 0,00	0,00 0,00	0,00 0,00
L) Entrate di parte corrente destinate a spese di investimento in base a specifiche disposizioni di legge o dei principi contabili	(-)	0,00	0,00	0,00
M) Entrate da accensione di prestiti destinate a estinzione anticipata dei prestiti	(+)	0,00	0,00	0,00
<b>EQUILIBRIO DI PARTE CORRENTE <sup>(3)</sup></b>				
<b>O=G+H+I-L+M</b>		<b>0,00</b>	<b>0,00</b>	<b>0,00</b>
P) Utilizzo risultato di amministrazione presunto per spese di investimento <sup>(2)</sup>	(+)	2.737.002,77	-	-
Q) Fondo pluriennale vincolato di entrata per spese in conto capitale	(+)	2.121.051,42	0,00	0,00
R) Entrate Titoli 4.00-5.00-6.00	(+)	3.426.247,54	613.000,00	613.000,00
C) Entrate Titolo 4.02.06 - Contributi agli investimenti direttamente destinati al rimborso dei prestiti da amministrazioni pubbliche	(-)	0,00	0,00	0,00
I) Entrate di parte capitale destinate a spese correnti in base a specifiche disposizioni di legge o dei principi contabili	(-)	0,00	0,00	0,00
S1) Entrate Titolo 5.02 per Riscossione crediti di breve termine	(-)	0,00	0,00	0,00
S2) Entrate Titolo 5.03 per Riscossione crediti di medio-lungo termine	(-)	0,00	0,00	0,00
T) Entrate Titolo 5.04 relative a Altre entrate per riduzioni di attività finanziaria	(-)	0,00	0,00	0,00
L) Entrate di parte corrente destinate a spese di investimento in base a specifiche disposizioni di legge o dei principi contabili	(+)	0,00	0,00	0,00
M) Entrate da accensione di prestiti destinate a estinzione anticipata dei prestiti	(-)	0,00	0,00	0,00
U) Spese Titolo 2.00 - Spese in conto capitale di cui fondo pluriennale vincolato di spesa	(-)	8.284.301,73 0,00	613.000,00 0,00	613.000,00 0,00
V) Spese Titolo 3.01 per Acquisizioni di attività finanziarie	(-)	0,00	0,00	0,00
E) Spese Titolo 2.04 - Altri trasferimenti in conto capitale	(+)	0,00	0,00	0,00
<b>EQUILIBRIO DI PARTE CAPITALE</b>				
<b>Z= P+Q+R-C+I-S1-S2-T-L-M-U-V+E</b>		<b>0,00</b>	<b>0,00</b>	<b>0,00</b>
S1) Entrate Titolo 5.02 per Riscossione crediti di breve termine	(+)	0,00	0,00	0,00
S2) Entrate Titolo 5.03 per Riscossione crediti di medio-lungo termine	(+)	0,00	0,00	0,00
T) Entrate Titolo 5.04 relative a Altre entrate per riduzioni di attività finanziaria	(+)	0,00	0,00	0,00
X1) Spese Titolo 3.02 per Concessione crediti di breve termine	(-)	0,00	0,00	0,00
X2) Spese Titolo 3.03 per Concessione crediti di medio-lungo termine	(-)	0,00	0,00	0,00
Y) Spese Titolo 3.04 per Altre spese per acquisizioni di attività finanziarie	(-)	0,00	0,00	0,00
<b>EQUILIBRIO FINALE</b>				
<b>W= O+Z+S1+S2+T-X1-X2-Y</b>		<b>0,00</b>	<b>0,00</b>	<b>0,00</b>

L'Ente non applica proventi delle concessioni edilizie e delle sanzioni in materia edilizia per finanziare spese correnti.

Per quanto riguarda la gestione dei residui la situazione attuale è la seguente:

	Residui 31/12/2022	Riscossioni	Minori (-)/ maggiori (+) residui	Residui alla data della verifica
Titolo 1 - Entrate correnti di natura tributaria, contributiva e perequativa	5.937.127,33	1.064.173,61	13.616,88	4.886.570,60
Titolo 2 - Trasferimenti correnti	572.794,01	496.921,19	12.439,40	88.312,22
Titolo 3 - Entrate extratributarie	613.637,12	297.980,49	14.228,72	329.885,35
Titolo 4 - Entrate in conto capitale	5.414.651,63	346.063,69	0,00	5.068.587,94
Titolo 5 - Entrate da riduzione di attività finanziarie	0,00	0,00	0,00	0,00
<b>Totale entrate finali</b>	<b>12.538.210,09</b>	<b>2.205.138,98</b>	<b>40.285,00</b>	<b>10.373.356,11</b>
Titolo 6 - Accensione di prestiti	0,00	0,00	0,00	0,00
Titolo 7 - Anticipazioni da istituto tesoriere/cassiere	0,00	0,00	0,00	0,00
Titolo 9 - Entrate per conto di terzi e partite di giro	18.454,77	8.281,18	1.401,54	11.575,13
<b>Totale titoli</b>	<b>12.556.664,86</b>	<b>2.213.420,16</b>	<b>41.686,54</b>	<b>10.384.931,24</b>

	Residui 31/12/2022	Pagamenti	Minori residui	Residui alla data della verifica
Titolo 1 - Spese correnti	2.700.764,45	1.650.552,29	4.492,92	1.045.719,24
Titolo 2 - Spese in conto capitale	1.272.417,81	760.291,79	0,00	512.126,02
Titolo 3 - Spese per incremento di attività finanziarie	0,00	0,00	0,00	0,00
<b>Totale spese finali</b>	<b>3.973.182,26</b>	<b>2.410.844,08</b>	<b>4.492,92</b>	<b>1.557.845,26</b>
Titolo 4 - Rimborso di prestiti	0,00	0,00	0,00	0,00
Titolo 5 - Chiusura Anticipazioni da istituto tesoriere/cassiere	0,00	0,00	0,00	0,00
Titolo 7 - Spese per conto terzi e partite di giro	281.285,55	170.290,86	0,00	110.994,69
<b>Totale titoli</b>	<b>4.254.467,81</b>	<b>2.581.134,94</b>	<b>4.492,92</b>	<b>1.668.839,95</b>

L'Organo di Revisione, pertanto, prende atto che non sussiste la necessità di operare interventi correttivi al fine della salvaguardia degli equilibri di bilancio, in quanto gli equilibri del bilancio sono garantiti dall'andamento generale dell'entrata e della spesa nella gestione di competenza e nella gestione in conto residui.

## CONCLUSIONE

Tutto ciò premesso, l'Organo di Revisione:

### visto

- l'art. 193 (salvaguardia degli equilibri di bilancio) del D.Lgs. n. 267/2000 (T.U.E.L.);
- l'art. 175, comma 8 (variazione di assestamento generale), del D.Lgs. n. 267/2000 (T.U.E.L.);
- il punto 4.2, lettera g), dell'Allegato 4/1 D.Lgs. n. 118/2011;
- il D.Lgs. n. 267/2000 (T.U.E.L.);
- il D.Lgs. n. 118/2011 e gli allegati principi contabili;
- il vigente Statuto dell'Ente;
- i pareri di regolarità tecnica e contabile espressi e contenuti nella proposta di deliberazione in parola ex art. 49 del D.Lgs. n. 267/2000 (TUEL);

### verificato

1. il permanere degli equilibri di bilancio, della gestione di competenza e di quella in conto residui;
2. che è stato segnalato, da parte del Responsabile del Settore Lavori Pubblici, un debito fuori bilancio per € 25.702,94 dovuto a interventi di somma urgenza resisi necessari a seguito degli eventi calamitosi del 13.06.2023 (si veda verbale n. 16 in data odierna riferito alla proposta di delibera di Consiglio Comunale n. 634/2023). Per quanto riguarda gli altri Settori **non sono stati** segnalati debiti fuori bilancio da ripianare;
3. che l'equilibrio di bilancio è garantito attraverso una copertura congrua, coerente ed attendibile;
4. che l'impostazione del bilancio 2023-2025 è tale da garantire il rispetto del saldo di competenza d'esercizio non negativo come da prospetti di cui al D.M. 01 agosto 2019;


**esprime**

**parere favorevole** sulla proposta di deliberazione relativa agli equilibri di bilancio, sia in conto competenza che in conto residui ed esprime il parere favorevole alla variazione di bilancio di previsione proposta.


Letto, confermato, sottoscritto.

**Il Collegio dei Revisori**

Dott. ssa Tiziana Baldrati



Dott. Sergio Torroni



Dott. Guido Carbonaro







# COMUNE DI CASALGRANDE

PROVINCIA DI REGGIO NELL'EMILIA

Cod. Fisc. e Partita IVA 00284720356 - Piazza Martiri della Libertà, 1 C.A.P. 42013

---

## Settore SETTORE FINANZIARIO

### PARERE DI REGOLARITA' CONTABILE

Sulla proposta n. 612/2023 ad oggetto: SALVAGUARDIA DEGLI EQUILIBRI PER L'ESERCIZIO 2023, ASSESTAMENTO GENERALE DI BILANCIO E PARZIALE APPLICAZIONE DELL'AVANZO DI AMMINISTRAZIONE AI SENSI DELL'ART. 175 DEL D. LGS. 267/2000 si esprime ai sensi dell'art. 49, 1° comma del Decreto legislativo n. 267 del 18 agosto 2000, parere FAVOREVOLE in ordine alla regolarita' contabile.

Note:

Casalgrande lì, 19/07/2023

Sottoscritto dal Responsabile  
(GHERARDI ALESSANDRA)  
con firma digitale



# COMUNE DI CASALGRANDE

PROVINCIA DI REGGIO NELL'EMILIA

Cod. Fisc. e Partita IVA 00284720356 - Piazza Martiri della Libertà, 1 C.A.P. 42013

---

## Certificato di Esecutività

**Deliberazione del Consiglio Comunale N. 61 del 26/07/2023**

**Oggetto: SALVAGUARDIA DEGLI EQUILIBRI PER L'ESERCIZIO 2023,  
ASSESTAMENTO GENERALE DI BILANCIO E PARZIALE APPLICAZIONE  
DELL'AVANZO DI AMMINISTRAZIONE AI SENSI DELL'ART. 175 DEL D. LGS.  
267/2000.**

Si dichiara che la presente deliberazione è divenuta esecutiva il giorno 08/08/2023,  
decorsi 10 giorni dall'inizio della pubblicazione all'Albo Pretorio on-line di questo Comune.

Li, 08/08/2023

L'INCARICATO DELLA PUBBLICAZIONE  
IBATICI TERESINA  
(Sottoscritto digitalmente  
ai sensi dell'art. 21 D.L.gs. n. 82/2005 e s.m.i.)

## Certificato di Avvenuta Pubblicazione

**Deliberazione di Consiglio Comunale N. 61 del 26/07/2023**

**Oggetto: SALVAGUARDIA DEGLI EQUILIBRI PER L'ESERCIZIO 2023,  
ASSESTAMENTO GENERALE DI BILANCIO E PARZIALE APPLICAZIONE  
DELL'AVANZO DI AMMINISTRAZIONE AI SENSI DELL'ART. 175 DEL D. LGS.  
267/2000.**

Si dichiara l'avvenuta regolare pubblicazione della presente deliberazione all'Albo Pretorio on-line di questo Comune a partire dal 28/07/2023 per 15 giorni consecutivi, ai sensi dell'art 124 del D.lgs 18.08.2000, n. 267 e la contestuale comunicazione ai capigruppo consiliari ai sensi dell'art. 125 del D.lgs 18.08.2000, n. 267.

Li, 21/08/2023	L'INCARICATO DELLA PUBBLICAZIONE CURTI JESSICA (Sottoscritto digitalmente ai sensi dell'art. 21 D.L.gs. n. 82/2005 e s.m.i.)
----------------	---





# COMUNE DI CASALGRANDE

PROVINCIA DI REGGIO NELL'EMILIA

Cod. Fisc. e Partita IVA 00284720356 - Piazza Martiri della Libertà, 1 C.A.P. 42013

## ESTRATTO DI DELIBERAZIONE DEL CONSIGLIO COMUNALE

### DELIBERAZIONE N. 82 DEL 30/11/2023

**OGGETTO:** SECONDO PROVVEDIMENTO DI SALVAGUARDIA DEGLI EQUILIBRI PER L'ESERCIZIO 2023 E SUCCESSIVE VARIAZIONI DI BILANCIO AI SENSI DELL'ART. 175 DEL D. LGS. 267/2000.

L'anno **duemilaventitre** il giorno **trenta** del mese di **novembre** alle ore **21:00** in Casalgrande, nella sede Municipale e nella solita sala delle adunanze. In seguito ad avviso del Presidente del Consiglio, diramato nei modi e nei tempi prescritti dalle disposizioni vigenti, si è riunito il Consiglio Comunale per trattare gli argomenti portati all'ordine del giorno, in seduta pubblica.

Sono presenti i Signori:

DAVIDDI GIUSEPPE	Sindaco	Presente
CASSINADRI MARCO	Presidente	Presente
BARALDI SOLANGE	Consigliere	Presente
FERRARI LUCIANO	Consigliere	Presente
CILLONI PAOLA	Consigliere	Presente
FERRARI LORELLA	Consigliere	Presente
VACONDIO MARCO	Consigliere	Presente
VENTURINI GIOVANNI GIANPIERO	Consigliere	Presente
MAIONE ANTONIO	Consigliere	Presente
PANINI FABRIZIO	Consigliere	Presente
FERRARI MARIO	Consigliere	Presente
BALESTRAZZI MATTEO	Consigliere	Assente
DEBBI PAOLO	Consigliere	Presente
RUINI CECILIA	Consigliere	Assente
STRUMIA ELISABETTA	Consigliere	Presente
BOTTAZZI GIORGIO	Consigliere	Presente
CORRADO GIOVANNI	Consigliere	Presente

Presenti N. **15**

Assenti N. **2**

Hanno giustificato l'assenza i consiglieri: Balestrazzi Matteo e Ruini Cecilia.

Assiste il Vicesegretario Generale del Comune Sig.ra Curti Jessica.

Assume la presidenza il Sig. Cassinadri Marco.

Il Presidente, constatata per appello nominale la presenza del numero legale, dichiara aperta la seduta per la trattazione degli argomenti scritti all'ordine del giorno.

Vengono designati a fungere da scrutatori i consiglieri Sigg.:



# COMUNE DI CASALGRANDE

PROVINCIA DI REGGIO NELL'EMILIA

Cod. Fisc. e Partita IVA 00284720356 - Piazza Martiri della Libertà, 1 C.A.P. 42013

I presenti sono n. 15.

Sono, altresì, presenti il vice sindaco Miselli Silvia e gli assessori Farina Laura, Amarossi Valeria, Roncarati Alessia e Benassi Daniele.

Nella presente delibera non viene riportato il processo verbale della discussione per il quale si fa rinvio alla registrazione della seduta odierna, così come previsto dall'art. 56 comma 1 del vigente regolamento del Consiglio Comunale approvato con delibera consiliare n. 28 del 23/03/2023.

L'integrale trascrizione del dibattito sarà allegata alla deliberazione di approvazione dei verbali della seduta odierna.

**Oggetto:** SECONDO PROVVEDIMENTO DI SALVAGUARDIA DEGLI EQUILIBRI PER L'ESERCIZIO 2023 E SUCCESSIVE VARIAZIONI DI BILANCIO AI SENSI DELL'ART. 175 DEL D. LGS. 267/2000.

## IL CONSIGLIO COMUNALE

Richiamati gli atti sottoindicati:

### **DELIBERE DI C.C.:**

- n. 4 del 12.01.2023 ad oggetto: "Documento unico di programmazione (DUP) - Periodo 2023/2025 - Nota di aggiornamento" e s.m.i.;
- n. 5 del 12.01.2023 ad oggetto: "Approvazione del bilancio di previsione 2023-2025" e s.m.i.;
- n. 33 del 27.04.2023 ad oggetto: "Rendiconto della gestione del Comune di Casalgrande relativo all'esercizio 2022";

### **DELIBERE DI G.C.:**

- n. 1 del 12.01.2023 ad oggetto: "Approvazione del piano esecutivo di gestione 2023/2025 e assegnazione delle risorse finanziarie ai responsabili di settore" e s.m.i.;
- n. 17 dell'11/02/2023 ad oggetto "Approvazione Piano Integrato di Attività e Organizzazione (PIAO) 2023-2025" e s.m.i.;

### **RICHIAMATI:**

- l'art. 193, comma 2, del d.Lgs. n. 267/2000, come modificato dal d.Lgs. n. 126/2014, il quale testualmente prevede che:

*"Con periodicità stabilita dal regolamento di contabilità dell'ente locale, e comunque*



# COMUNE DI CASALGRANDE

PROVINCIA DI REGGIO NELL'EMILIA

Cod. Fisc. e Partita IVA 00284720356 - Piazza Martiri della Libertà, 1 C.A.P. 42013

*almeno una volta entro il 31 luglio di ciascun anno, l'organo consiliare provvede con delibera a dare atto del permanere degli equilibri generali di bilancio o, in caso di accertamento negativo, ad adottare, contestualmente:*

- a) le misure necessarie a ripristinare il pareggio qualora i dati della gestione finanziaria facciano prevedere un disavanzo, di gestione o di amministrazione, per squilibrio della gestione di competenza, di cassa ovvero della gestione dei residui;*
- b) i provvedimenti per il ripiano degli eventuali debiti di cui all'art. 194;*
- c) le iniziative necessarie ad adeguare il fondo crediti di dubbia esigibilità accantonato nel risultato di amministrazione in caso di gravi squilibri riguardanti la gestione dei residui.*

*La deliberazione è allegata al rendiconto dell'esercizio relativo".*

**RICHIAMATO** altresì il vigente Regolamento di Contabilità che all'art. 73 stabilisce che: "*Il Consiglio provvede ogni anno ad effettuare la verifica della salvaguardia degli equilibri di bilancio, di competenza e di cassa, sulla base della documentazione predisposta dal servizio finanziario, dando atto del permanere degli equilibri di bilancio ovvero adottando i provvedimenti necessari a garantire il pareggio di bilancio. La verifica viene effettuata con le seguenti periodicità:*

- a. entro il 31 luglio, unitamente alla variazione di assestamento generale del bilancio prevista dall'art. 175, c. 8 del D.Lgs. 267/00;*
- b. entro il 30 novembre.";*

**RITENUTO** necessario provvedere in merito;

**VISTA** la comunicazione del 11/10/2023 con la quale il responsabile del Settore Finanziario ha chiesto ai vari Responsabili di Settore di:

- segnalare l'eventuale presenza di debiti fuori bilancio per i quali adottare i provvedimenti necessari all'eventuale riconoscimento di legittimità ed alla copertura delle relative spese;
- verificare tutte le voci di entrata e di spesa sulla base dell'andamento della gestione ed evidenziare la necessità di eventuali variazioni;
- segnalare tutte le situazioni che possano pregiudicare l'equilibrio di bilancio sia per quanto riguarda la gestione corrente che per quello che riguarda la gestione dei residui;

**TENUTO CONTO** della documentazione a tal fine restituita dai Responsabili di Settore,



# COMUNE DI CASALGRANDE

PROVINCIA DI REGGIO NELL'EMILIA

Cod. Fisc. e Partita IVA 00284720356 - Piazza Martiri della Libertà, 1 C.A.P. 42013

sottoscritta digitalmente dagli stessi;

**TENUTO CONTO** altresì che i Responsabili di Settore non hanno segnalato debiti fuori bilancio da ripianare (attestazioni prot. nn. 20554, 21169, 21761, 22160, 22164, 22318, 22329, 22462 e 22700);

**RITENUTO**, alla luce delle analisi sull'andamento della gestione di competenza, della gestione dei residui e della gestione di cassa che permanga una generale situazione di equilibrio dell'esercizio in corso tale da garantirne il pareggio economico-finanziario, come riportato nella relazione allegata (All. A);

**TENUTO CONTO** altresì che è stata segnalata dai Responsabili di Settore la necessità di apportare variazioni al bilancio di previsione, sia in entrata che in spesa, al fine di adeguare gli stanziamenti all'andamento della gestione;

## **RICHIAMATI:**

- l'allegato D), nel quale sono descritte le principali voci di variazione di entrata e spesa;
- gli allegati B), B1) e C) in cui sono riportate le variazioni, di competenza e di cassa, e di cui si riportano le seguenti risultanze finali:

### **ANNUALITA' 2023**

<b>ENTRATA</b>		<b>Importo</b>	<b>Importo</b>
Variazioni in aumento	CO	€ 1.360.705,13	
	CA	€ 1.360.705,13	
Variazioni in diminuzione	CO		€ 2.139.421,51
	CA		€ 2.139.421,51
<b>SPESA</b>		<b>Importo</b>	<b>Importo</b>
Variazioni in aumento	CO		€ 1.035.291,48
	CA		€ 1.035.291,48
Variazioni in diminuzione	CO	€ 1.814.007,86	
	CA	€ 1.814.007,86	
<b>AVANZO APPLICATO ALLA VARIAZIONE</b>		€ 0,00	
<b>TOTALE A PAREGGIO</b>	<b>CO</b>	€ 3.174.712,99	€ 3.174.712,99

### **ANNUALITA' 2024**



# COMUNE DI CASALGRANDE

PROVINCIA DI REGGIO NELL'EMILIA

Cod. Fisc. e Partita IVA 00284720356 - Piazza Martiri della Libertà, 1 C.A.P. 42013

ENTRATA		Importo	Importo
Variazioni in aumento	CO	€ 1.595.662,72	
	CA	€ 0,00	
Variazioni in diminuzione	CO		€ 0,00
	CA		€ 0,00
SPESA		Importo	Importo
Variazioni in aumento	CO		€1.595.662,72
	CA		€ 0,00
Variazioni in diminuzione	CO	€ 0,00	
	CA	€ 0,00	
<b>TOTALE A PAREGGIO</b>	<b>CO</b>	<b>€ 1.595.662,72</b>	<b>€ 1.595.662,72</b>

**DATO ATTO** che le suddette variazioni, operate nel rispetto di quanto disposto dall'art. 175 del decreto legislativo n. 267/2000, garantiscono:

- 1 il mantenimento degli equilibri di bilancio di competenza di cui all'art. 1, comma 821, della L.145/2018 (Legge di Bilancio 2019), come da prospetto di cui all'allegato E) - *Equilibri di bilancio*;
- 2 il mantenimento degli equilibri di cassa, come da prospetto di cui all'allegato F) - *Quadro generale riassuntivo*;

**RILEVATO** inoltre che, anche a seguito delle suddette variazioni di assestamento, permane una situazione di complessivo equilibrio economico-finanziario della gestione di competenza, così come riassunto nel seguente prospetto:

<b>Equilibrio bilancio corrente – competenza</b>			
<b>ENTRATE</b>	<b>2023</b>	<b>2024</b>	<b>2025</b>
Entrate correnti di natura tributaria, contributiva e perequativa	€ 11.281.915,78	€ 11.496.473,22	€ 11.496.473,22
Trasferimenti correnti	€ 1.161.795,11	€ 965.699,57	€ 737.007,67
Entrate extratributarie	€ 2.254.288,27	€ 2.179.259,48	€ 2.179.259,48
Entrate per conto terzi e partite di giro	€ 2.624.000,00	€ 2.624.000,00	€ 2.624.000,00
Somma:	€ 17.321.999,16	€ 17.265.432,27	€ 17.036.740,37
FPV applicato a finanziamento bilancio corrente	€ 177.575,21	0,00	0,00
Avanzo applicato a bilancio	€ 544.804,43	0,00	0,00



# COMUNE DI CASALGRANDE

PROVINCIA DI REGGIO NELL'EMILIA

Cod. Fisc. e Partita IVA 00284720356 - Piazza Martiri della Libertà, 1 C.A.P. 42013

corrente			
Entrate di parte capitale destinate a spese correnti in base a specifiche disposizioni di legge (+)	€ 0,00	0,00	0,00
<b>Totale</b>	<b>€ 18.044.378,80</b>	<b>€ 17.265.432,27</b>	<b>€ 17.036.740,37</b>

<b>USCITE</b>	<b>2023</b>	<b>2024</b>	<b>2025</b>
Spese correnti	€ 15.403.761,80	€ 14.624.197,27	€ 14.394.864,37
Rimborso prestiti	€ 16.617,00	€ 17.235,00	€ 17.876,00
Uscite per conto terzi e partite di giro	€ 2.624.000,00	€ 2.624.000,00	€ 2.624.000,00
<b>Somma:</b>	<b>€ 18.044.378,80</b>	<b>€ 17.265.432,27</b>	<b>€ 17.036.740,37</b>

Disavanzo applicato a spese correnti	0,00	0,00	0,00
Parte corrente a finanziamento di spese di investimento	0,00	0,00	0,00
<b>Totale</b>	<b>€ 18.044.378,80</b>	<b>€ 17.265.432,27</b>	<b>€ 17.036.740,37</b>

	<b>2023</b>	<b>2024</b>	<b>2025</b>
Risultato			
Totale entrate	€ 18.044.378,80	€ 17.265.432,27	€ 17.036.740,37
Totale uscite	€ 18.044.378,80	€ 17.265.432,27	€ 17.036.740,37
<b>Avanzo/Disavanzo</b>	<b>0,00</b>	<b>0,00</b>	<b>0,00</b>

## Equilibrio bilancio investimento - competenza

<b>ENTRATE</b>	<b>2023</b>	<b>2024</b>	<b>2025</b>
<b>Entrate in conto capitale</b>	€ 2.683.342,95	€ 2.081.178,82	€ 613.000,00
<b>Entrate da riduzioni di attività finanziarie</b>	€ 0,00	€ 0,00	€ 0,00
<b>Accensione prestiti</b>	€ 0,00	€ 0,00	€ 0,00
Somma:	€ 2.683.342,95	€ 2.081.178,82	€ 613.000,00

FPV applicato a finanziamento bilancio investimenti	€ 2.121.051,42	€ 0,00	€ 0,00
Avanzo applicato a bilancio investimenti	€ 2.753.669,44	€ 0,00	€ 0,00
Entrate di parte capitale destinate a spese correnti in base a specifiche disposizioni di	€ 0,00	€ 0,00	€ 0,00



# COMUNE DI CASALGRANDE

PROVINCIA DI REGGIO NELL'EMILIA

Cod. Fisc. e Partita IVA 00284720356 - Piazza Martiri della Libertà, 1 C.A.P. 42013

legge (-)			
<b>Totale</b>	€ 7.558.063,81	€ 2.081.178,82	€ 613.000,00

USCITE	2023	2024	2025
Spese in conto capitale	€ 7.558.063,81	€ 2.081.178,82	€ 613.000,00
Somma:	€ 7.558.063,81	€ 2.081.178,82	€ 613.000,00

Disavanzo applicato a spese correnti	0,00	0,00	0,00
<b>Totale</b>	€ 7.558.063,81	€ 2.081.178,82	€ 613.000,00

Risultato	2023	2024	2025
Entrate bilancio investimenti	€ 7.558.063,81	€ 2.081.178,82	€ 613.000,00
Uscite bilancio investimenti	€ 7.558.063,81	€ 2.081.178,82	€ 613.000,00
<b>Avanzo/Disavanzo</b>	<b>0,00</b>	<b>0,00</b>	<b>0,00</b>

**TENUTO CONTO** che la gestione di cassa si trova in equilibrio in quanto:

- il fondo cassa alla data del 15.11.2023 ammonta a € 6.013.803,50;
- il fondo cassa finale presunto ammonta a € 5.365.093,74;
- non sono state utilizzate entrate a specifica destinazione alla data del 14.11.2023 e non si è reso necessario ricorrere ad anticipazioni di tesoreria;
- gli incassi previsti entro la fine dell'esercizio consentono di far fronte ai pagamenti delle obbligazioni contratte nei termini previsti dal d.Lgs. n. 231/2002, garantendo altresì un fondo cassa finale positivo;

**ACQUISITO** agli atti il parere favorevole:

- 1 del responsabile del Settore finanziario, in ordine alla regolarità tecnica attestante la regolarità e correttezza dell'azione amministrativa, ai sensi degli artt. 49 comma 1 e 147 bis comma 1 del D.Lgs. 18.08.2000, n. 267 (e s.m.);
- 2 del responsabile del Settore finanziario in ordine alla regolarità contabile in quanto l'atto comporta dei riflessi diretti sulla situazione economico-finanziaria dell'Ente, ai sensi degli artt. 49 comma 1 e 147 bis comma 1 del D.Lgs. 18.08.2000, n. 267 (e s.m.);

**ACQUISITO** altresì il parere favorevole dell'Organo di revisione economico finanziaria,



# COMUNE DI CASALGRANDE

PROVINCIA DI REGGIO NELL'EMILIA

Cod. Fisc. e Partita IVA 00284720356 - Piazza Martiri della Libertà, 1 C.A.P. 42013

reso con verbale n. 28/2023 rilasciato ai sensi dell'articolo 239 del I D.Lgs. 18.08.2000 (e s.m.) - All. G), sottoscritto digitalmente e All. G1), in formato pdf;

**RITENUTA** la propria competenza ai sensi dell'art. 42 del D.Lgs. 267/2000;

Il Presidente sottopone a votazione la proposta di deliberazione con il seguente esito:

Presenti: 15 – VOTANTI n. 14 – Astenuti: 1 (il consigliere comunale Corrado Giovanni del gruppo consiliare “Centro Destra per Casalgrande”)

Voti favorevoli: 11

Voti contrari: 3 (i consiglieri comunali Debbi Paolo e Strumia Elisabetta del gruppo consiliare “PD” e il consigliere comunale Bottazzi Giorgio del gruppo consiliare “Movimento 5 Stelle”)

## DELIBERA

*per le motivazioni espresse in narrativa e qui integralmente richiamate e confermate quale costituenti parte integrante e sostanziale della presente Deliberazione*

1. di accertare ai sensi dell'art. 193 del d.Lgs. n. 267/2000, sulla base dell'istruttoria effettuata dal responsabile del Settore Finanziario e delle indicazioni fornite dai Responsabili di Settore, il permanere degli equilibri di bilancio sia per quanto riguarda la gestione di competenza che per quanto riguarda la gestione dei residui e di cassa, tali da assicurare il pareggio economico-finanziario per la copertura delle spese correnti e per il finanziamento degli investimenti e l'adeguatezza dell'accantonamento al Fondo crediti di dubbia esigibilità;
2. di dare atto che i Responsabili di Settore non hanno segnalato debiti fuori bilancio da ripianare (attestazioni prot. nn. 20554, 21169, 21761, 22160, 22164, 22318, 22329, 22462 e 22700);
3. di apportare al bilancio di previsione 2023/2025 - limitatamente agli esercizio 2023 e 2024 - approvato secondo lo schema di cui al D.Lgs. n. 118/2011, le variazioni di bilancio, ai sensi dell'art. 175 del Tuel, così come indicate negli allegati B), B1) e C), di cui si riportano le seguenti risultanze finali:

### ANNUALITA' 2023

ENTRATA		Importo	Importo
Variazioni in aumento	CO	€ 1.360.705,13	
	CA	€ 1.360.705,13	





# COMUNE DI CASALGRANDE

PROVINCIA DI REGGIO NELL'EMILIA

Cod. Fisc. e Partita IVA 00284720356 - Piazza Martiri della Libertà, 1 C.A.P. 42013

Variazioni in diminuzione	CO		€ 2.139.421,51
	CA		€ 2.139.421,51
<b>SPESA</b>		<b>Importo</b>	<b>Importo</b>
Variazioni in aumento	CO		€ 1.035.291,48
	CA		€ 1.035.291,48
Variazioni in diminuzione	CO	€ 1.814.007,86	
	CA	€ 1.814.007,86	
<b>AVANZO APPLICATO ALLA VARIAZIONE</b>			€ 0,00
<b>TOTALE A PAREGGIO</b>		<b>CO</b>	€ 3.174.712,99
			€ 3.174.712,99

## ANNUALITA' 2024

<b>ENTRATA</b>		<b>Importo</b>	<b>Importo</b>
Variazioni in aumento	CO	€ 1.595.662,72	
	CA	€ 0,00	
Variazioni in diminuzione	CO		€ 0,00
	CA		€ 0,00
<b>SPESA</b>		<b>Importo</b>	<b>Importo</b>
Variazioni in aumento	CO		€1.595.662,72
	CA		€ 0,00
Variazioni in diminuzione	CO	€ 0,00	
	CA	€ 0,00	
<b>TOTALE A PAREGGIO</b>		<b>CO</b>	€ 1.595.662,72
			€ 1.595.662,72

#### 4. di dare atto che:

- le suddette variazioni, operate nel rispetto di quanto disposto dall'art. 175 del decreto legislativo n. 267/2000, garantiscono:
  - 1 il mantenimento degli equilibri di bilancio di competenza di cui all'art. 1, comma 821, della L.145/2018 (Legge di Bilancio 2019), come da prospetto di cui all'allegato E) - *Equilibri di bilancio*;
  - 2 il mantenimento degli equilibri di cassa, come da prospetto di cui all'allegato F) *Quadro generale riassuntivo*;
- con le variazioni oggetto del presente atto non si prevede l'applicazione di alcuna quota del risultato di amministrazione 2022;
- lo stanziamento del fondo crediti dubbia esigibilità risulta congruo;

#### 5. di dare altresì atto:

- della relazione allegata nella quale sono riportati i dati relativi alla dimostrazione



# COMUNE DI CASALGRANDE

PROVINCIA DI REGGIO NELL'EMILIA

Cod. Fisc. e Partita IVA 00284720356 - Piazza Martiri della Libertà, 1 C.A.P. 42013

---

dell'equilibrio finanziario dell'Ente (All. A);

- dell'allegato D) nel quale sono descritte le principali voci di variazione di entrata e di spesa oggetto del presente provvedimento;
- del parere dell'Organo di revisione espresso con verbale n. 28/2023- All. G), sottoscritto digitalmente e All. G1), in formato pdf;

6. di dare mandato alla Giunta comunale affinché provveda, con proprio atto, ad apportare le necessarie modifiche al PEG derivanti dal presente provvedimento;

7. di allegare la presente deliberazione al rendiconto della gestione dell'esercizio 2023, ai sensi dell'art. 193, comma 2, ultimo periodo, del d.Lgs. n. 267/2000;

8. di pubblicare la presente deliberazione sul sito istituzionale dell'ente, in *Amministrazione trasparente*.

Successivamente, al fine di rendere immediatamente disponibili ai Settori interessati le risorse conseguenti alle variazioni di bilancio, si pone in votazione la proposta di dichiarare la presente deliberazione immediatamente eseguibile ai sensi dell'art. 134, comma 4, del D.lgs. n. 267/2000 che viene approvata con il seguente esito:

Presenti: 15 – VOTANTI n. 14 - Astenuti: 1 (il consigliere comunale Corrado Giovanni del gruppo consiliare "Centro Destra per Casalgrande")

Voti favorevoli: 11

Voti contrari: 3 (i consiglieri comunali Debbi Paolo e Strumia Elisabetta del gruppo consiliare "PD" e il consigliere comunale Bottazzi Giorgio del gruppo consiliare "Movimento 5 Stelle")



# COMUNE DI CASALGRANDE

PROVINCIA DI REGGIO NELL'EMILIA

Cod. Fisc. e Partita IVA 00284720356 - Piazza Martiri della Libertà, 1 C.A.P. 42013

---

Letto, approvato e sottoscritto digitalmente ai sensi dell'art. 21 D.L.gs n 82/2005 e s.m.i.

IL Presidente  
CASSINADRI MARCO

IL Vicesegretario  
CURTI JESSICA



**COMUNE DI CASALGRANDE**  
Provincia di Reggio Emilia



**SALVAGUARDIA DEGLI EQUILIBRI**  
**NOVEMBRE 2023**

*(art. 193 del decreto legislativo 267/2000)*



1 SALVAGUARDIA DEGLI EQUILIBRI .....	4
1.1 Quadro normativo di riferimento .....	4
1.2 Criteri generali .....	4
2 SITUAZIONE CONTABILE DELL'ATTUALE BILANCIO .....	6
2.1 Equilibri finanziari e principi contabili .....	6
2.2 Equilibrio del bilancio corrente.....	6
2.3 Equilibrio del bilancio investimenti.....	9
2.4 Equilibrio situazione di cassa.....	10
3 STATO DI AVANZAMENTO DELLA SPESA PER MISSIONE .....	12
3.1 Previsioni aggiornate della spesa per Missione .....	12
3.2 Impegno contabile della spesa per Missione.....	12
4 ASPETTI FINANZIARI O PATRIMONIALI.....	14
4.1 Composizione aggiornata del risultato di amministrazione .....	14
4.2 Avanzo applicato in entrata.....	15
4.3 Gestione contabile del fondo pluriennale vincolato.....	19
4.4 Consistenza aggiornata del fondo crediti di dubbia esigibilità .....	20
5 VALUTAZIONE E ANDAMENTO DELLE ENTRATE.....	22
5.1 Entrate e attendibilità delle previsioni aggiornate.....	22
5.2 Tributi.....	23
5.3 Trasferimenti correnti .....	24
5.4 Entrate extratributarie .....	26
5.5 Entrate in conto capitale.....	27
6 VALUTAZIONE E ANDAMENTO DELLE USCITE .....	28
6.1 Uscite e sostenibilità delle previsioni aggiornate.....	28
6.2 Spese correnti.....	28
6.3 Spese in conto capitale.....	30
6.4 Spese per rimborso prestiti.....	31
6.5 Stato di finanziamento degli investimenti previsti.....	32
6.6 Quantificazione finanziamento degli investimenti attraverso il ricorso a fondo pluriennale vincolato, applicazione avanzo di amministrazione e risorse correnti.....	33
7 GESTIONE DEI RESIDUI ATTIVI E PASSIVI .....	34
8 DEBITI FUORI BILANCIO.....	35
9 CRITICITA' CORRELATE AGLI AUMENTI ENERGETICI .....	36
9.1 CONCLUSIONI .....	37

# 1 SALVAGUARDIA DEGLI EQUILIBRI

## 1.1 Quadro normativo di riferimento

L'art. 193 del D. Lgs. 267/2000 stabilisce che "Con periodicità stabilita dal regolamento di contabilità dell'ente locale, e comunque almeno una volta entro il 31 luglio di ciascun anno, l'organo consiliare provvede con delibera a dare atto del permanere degli equilibri generali di bilancio".

La salvaguardia degli equilibri, pur essendo un adempimento di carattere prevalentemente tecnico, si colloca all'interno del sistema di bilancio che deve assolvere anche ad una funzione informativa nei confronti degli utilizzatori dei documenti contabili.

Gli atti di gestione, come a suo tempo il bilancio stesso, sono stati predisposti seguendo dei criteri di imputazione ed esposizione che hanno privilegiato, in presenza di eventuali dubbi o ambiguità interpretative, il contenuto sostanziale del fenomeno finanziario o economico piuttosto che l'aspetto puramente formale (rispetto del principio *n.18 - Prevalenza della sostanza sulla forma*).

Per quanto riguarda le competenze, il Testo unico degli enti locali identifica sia l'ambito di competenza deliberativa (organo politico che approva l'atto) che le attribuzioni di natura tecnica richieste nella fase di predisposizione del documento contabile (responsabilità nella redazione degli elaborati).

## 1.2 Criteri generali

La Salvaguardia degli equilibri di bilancio interessa prevalentemente l'esercizio di competenza ma riguarda, seppure in una prospettiva meno dinamica, l'intero intervallo della programmazione. Il bilancio triennale, infatti, è stato a suo tempo redatto secondo i principi contabili ufficiali che garantiscono, in virtù della loro corretta applicazione, la comparabilità tra le previsioni dei diversi esercizi. Come conseguenza di ciò, il complesso unitario delle entrate finanzia la totalità delle spese. Solo nei casi di deroga espressamente previsti dalla legge, talune fonti di entrata sono state destinate alla copertura di determinate e specifiche spese (rispetto del *principio n.2 - Unità*);

Le entrate sono state iscritte in bilancio e nei successivi atti di gestione al lordo delle spese sostenute per la riscossione e di altre eventuali oneri connessi. Allo stesso tempo, tutte le uscite sono state riportate al lordo delle correlate entrate, senza ricorrere ad eventuali compensazioni (rispetto del *principio n.4 - Integrità*).

Gli equilibri della gestione da verificare sono:

- della parte corrente di competenza;
- della parte in conto capitale
- della cassa

- dell'importo del fondo crediti dubbia esigibilità
- del fondo pluriennale vincolato
- della gestione dei residui
- della costante verifica delle quote di composizione del risultato di amministrazione

Si precisa, per una corretta lettura dei dati riportati nelle tabelle a seguire, riguardanti l'accertato e l'impegnato, che gli stessi sono stati elaborati tra il 4 e il 15 novembre e sono atti a dimostrare la situazione antecedente alle variazioni di bilancio che saranno oggetto di discussione nella seduta del Consiglio Comunale del 30 novembre 2023.



## **2 SITUAZIONE CONTABILE DELL'ATTUALE BILANCIO**

### ***2.1 Equilibri finanziari e principi contabili***

Il sistema articolato del bilancio, sia a preventivo che durante la gestione, compreso in sede di Salvaguardia, identifica gli obiettivi, destina le risorse nel rispetto del pareggio generale tra risorse attribuite (entrate) e relativi impieghi (uscite) e separa, infine, la destinazione della spesa in quattro diverse tipologie: la gestione corrente, gli interventi negli investimenti, l'utilizzo dei movimenti di fondi e la registrazione dei servizi per conto di terzi.

Partendo da queste linee conduttrici, i documenti contabili sono stati predisposti, sia in sede di bilancio di previsione iniziale che nelle successive variazioni, rispettando le norme che impongono il pareggio tra gli stanziamenti complessivi in termini di competenza e di cassa, quest'ultima relativa al solo primo anno del triennio previsto dalla programmazione.

Gli stanziamenti del bilancio, avendo carattere autorizzatorio e identificando il limite per l'assunzione degli impegni durante la gestione, sono tutt'ora dimensionati in modo da garantire l'imputazione delle obbligazioni, sia attive che passive, nei rispettivi esercizi. Le corrispondenti previsioni tengono conto del fatto che, per obbligo di legge, le obbligazioni giuridicamente perfezionate devono essere imputate nell'esercizio in cui l'obbligazione andrà poi a scadere. (rispetto del principio *n. 16 - Competenza finanziaria*).

Per quanto riguarda, infine, il controllo sulla veridicità delle variazioni alle previsioni di entrata e la compatibilità delle richieste di modifica nelle previsioni di spesa avanzate dai servizi, di competenza del responsabile finanziario e finalizzata al possibile aggiornamento degli stanziamenti di bilancio, si dà atto che la verifica è stata effettuata tenendo conto delle informazioni più aggiornate disponibili in sede di Salvaguardia.

La situazione di equilibrio tra entrate e uscite è oggetto di un costante monitoraggio tecnico in modo da garantire che durante la gestione, come nelle variazioni di bilancio, siano conservati gli equilibri e mantenuta la copertura delle spese correnti e il finanziamento degli investimenti.

### ***2.2 Equilibrio del bilancio corrente***

L'equilibrio del bilancio è stato costruito ed è sempre mantenuto, anche in sede di variazione, distinguendo la parte corrente dagli investimenti, proprio in considerazione della diversa natura e funzione dei due ambiti d'azione.

In particolare, nel configurare il bilancio corrente, composto dalle entrate e uscite destinate a garantire il funzionamento dell'ente, è rispettata la regola che impone il pareggio, in termini di competenza, delle spese previste in ciascun anno con altrettante risorse di entrata.

Il prospetto mostra le poste che compongono l'equilibrio corrente.

## Equilibrio bilancio corrente – competenza

ENTRATE	2023	2024	2025
<b>Entrate correnti di natura tributaria, contributiva e perequativa</b>	11.241.915,78	11.496.473,22	11.496.473,22
<b>Trasferimenti correnti</b>	1.227.921,27	838.215,67	737.007,67
<b>Entrate extratributarie</b>	2.255.509,75	2.179.259,48	2.179.259,48
<b>Entrate per conto terzi e partite di giro</b>	2.624.000,00	2.624.000,00	2.624.000,00
<b>Totale</b>	<b>17.349.346,80</b>	<b>17.137.948,37</b>	<b>17.036.740,37</b>

FPV applicato a finanziamento bilancio corrente	177.575,21	0,00	0,00
Avanzo applicato a bilancio corrente	544.804,43	0,00	0,00
Permessi di costruire a finanziamento della spesa corrente	0,00	0,00	0,00
<b>Totale</b>	<b>18.071.726,44</b>	<b>17.137.948,37</b>	<b>17.036.740,37</b>

<b>Parte corrente a finanziamento di spese di investimento</b>	0,00	0,00	0,00
<b>Totale entrate correnti</b>	<b>18.071.726,44</b>	<b>17.137.948,37</b>	<b>17.036.740,37</b>

USCITE	2023	2024	2025
<b>Spese correnti</b>	15.431.109,44	14.496.713,37	14.394.864,37
<b>Rimborso prestiti (solo parte capitale)</b>	16.617,00	17.235,00	17.876,00
<b>Uscite per conto terzi e partite di giro</b>	2.624.000,00	2.624.000,00	2.624.000,00
<b>Totale</b>	<b>18.071.726,44</b>	<b>17.137.948,37</b>	<b>17.036.740,37</b>

Disavanzo applicato a spese correnti	0,00	0,00	0,00
<b>Totale spese correnti</b>	18.071.726,44	17.137.948,37	17.036.740,37

<b>Risultato</b>	2023	2024	2025
<b>Entrate bilancio corrente</b>	18.071.726,44	17.137.948,37	17.036.740,37
<b>Uscite bilancio corrente</b>	18.071.726,44	17.137.948,37	17.036.740,37
<b>Avanzo/Disavanzo</b>	<b>0,00</b>	<b>0,00</b>	<b>0,00</b>

## 2.3 Equilibrio del bilancio investimenti

Le poste del bilancio investimenti sono separate da quelle di parte corrente, e ciò al fine di garantire l'autonomo finanziamento di questi due comparti. Il bilancio degli interventi in conto capitale si compone dalle entrate e uscite destinate a finanziare l'acquisto, la fornitura o la costruzione di beni o servizi di natura durevole. In tale ambito, anche in sede di eventuale variazione di bilancio, è stata rispettata la regola che impone la completa *copertura*, in termini di stanziamento, delle spese previste con altrettante risorse in entrata.

Per quanto riguarda invece il mantenimento dell'*equilibrio di parte investimenti*, questo è stato raggiunto anche valutando, dove la norma lo consente, l'eventuale applicazione in entrata di una quota dell'avanzo a cui si aggiunge, per effetto della possibile imputazione ad esercizi futuri di spese in C/capitale, anche dello stanziamento in entrata del corrispondente fondo pluriennale (FPV/E).

Il prospetto mostra le poste che compongono l'equilibrio degli investimenti.

### Equilibrio bilancio investimento – competenza

<b>ENTRATE</b>	<b>2023</b>	<b>2024</b>	<b>2025</b>
<b>Entrate in conto capitale</b>	3.426.247,54	613.000,00	613.000,00
<b>Entrate da accensione di prestiti</b>	0,00	0,00	0
<b>Entrate da riduzione di attività finanziarie</b>	0,00	0,00	0
<b>Somma</b>	<b>3.426.247,54</b>	<b>613.000,00</b>	<b>613.000,00</b>

FPV applicato a finanziamento bilancio investimenti	2.121.051,42	0,00	0,00
Avanzo applicato a bilancio investimenti	2.753.669,44	0,00	0,00
Permessi di costruire a finanziamento della spesa corrente	0,00	0,00	0,00
<b>Totale</b>	<b>8.300.968,40</b>	<b>613.000,00</b>	<b>613.000,00</b>

<b>USCITE</b>	<b>2023</b>	<b>2024</b>	<b>2025</b>
<b>Spese in conto capitale</b>	8.300.968,40	613.000,00	613.000,00
<b>Totale</b>	<b>8.300.968,40</b>	<b>613.000,00</b>	<b>613.000,00</b>

#### **Risultato**

Entrate bilancio investimenti	<b>8.300.968,40</b>	<b>613.000,00</b>	<b>613.000,00</b>
Uscite bilancio investimenti	<b>8.300.968,40</b>	<b>613.000,00</b>	<b>613.000,00</b>
<b>Avanzo/Disavanzo</b>	<b>0</b>	<b>0</b>	<b>0</b>

## 2.4 Equilibrio situazione di cassa

Le regole contabili prescrivono che il bilancio sia redatto in termini di competenza e di cassa solo per il primo anno del triennio, mentre le previsioni dei due esercizi successivi analizzano la sola competenza.

Per quanto riguarda le dotazioni di cassa, sia quelle iniziali come i successivi eventuali aggiornamenti, le previsioni sui relativi flussi monetari sono stimate considerando l'andamento prevedibile degli incassi e dei pagamenti.

Riguardo la gestione effettiva dei movimenti di cassa, tutti i movimenti relativi agli incassi e pagamenti sono registrati, oltre che nelle scritture contabili dell'ente, anche nella contabilità del tesoriere, su cui per altro grava l'obbligo di tenere aggiornato il giornale di cassa e di conservare i corrispondenti documenti o flussi informatici giustificativi dei movimenti stessi. Il prospetto riporta la situazione sia in termini di previsione che di movimento effettivo (incassi e pagamenti).

### Equilibrio bilancio corrente – cassa

#### Entrate equilibrio di cassa

	Stnz Cassa	Riscossioni	Scostamento
Entrate correnti di natura tributaria, contributiva e perequativa	14.632.497,49	6.773.959,00	7.858.538,49
Trasferimenti correnti	1.279.768,77	1.077.611,85	202.156,92
Entrate extratributarie	2.719.750,75	1.933.352,99	786.397,76
Entrate in conto capitale	6.514.082,29	2.024.046,37	4.490.035,92
Entrate da riduzione di attività finanziarie	0	0	0,00
Accensione Prestiti	0		0,00
Entrate per conto terzi e partite di giro	2.643.271,90	1.672.814,88	970.457,02
Somma:	27.789.371,20	13.481.785,09	14.307.586,11

Fondo di cassa iniziale	7.596.970,24	7.596.970,24
-------------------------	--------------	--------------

Totale Entrate	35.386.341,44	21.078.755,33
----------------	---------------	---------------

#### Spese equilibrio di cassa

	Stnz Cassa	Mandati	Scostamento
Rimborso Prestiti	16.617,00	8.232,16	8.384,84
Spese correnti	17.368.985,31	10.661.339,21	6.707.646,10
Spese in conto capitale	9.730.359,84	3.009.730,97	6.720.628,87
Uscite per conto terzi e partite di giro	2.905.285,55	1.667.790,84	1.237.494,71
Somma:	30.021.247,70	15.347.093,18	14.674.154,52

<b>Risultato</b>	<b>Stanziamiento</b>	<b>Riscossioni/Pagamenti</b>
Totale entrate	27.789.371,20	13.481.785,09
Totale uscite	30.021.247,70	15.347.093,18
Fondo cassa iniziale	7.596.970,24	7.596.970,24
Situazione di cassa prima dell'assestamento generale di bilancio*	5.365.093,74	5.731.662,15*

*\*Maggiore entrata da alienazione di cui si dà atto in stanziamento nella successiva variazione di bilancio*

*\*\*Saldo presunto aggiornato al 15.11.2023 che non tiene conto dei provvisori di entrata e uscita "in transito" ancora da regolarizzare – saldo effettivo da Tesoriere aggiornato al 15.11.2023: € 6.013.803,50*

### 3 STATO DI AVANZAMENTO DELLA SPESA PER MISSIONE

#### 3.1 Previsioni aggiornate della spesa per Missione

I programmi ed i loro aggregati per "Missione" sono i punti di riferimento per misurare in corso d'anno l'efficacia dell'azione intrapresa. I programmi in cui si articola la missione sono composti da spese di funzionamento, che comprendono gli interventi ordinari (spese correnti), la restituzione del capitale mutuato e il ricorso ad anticipazioni (rimborso prestiti). Le spese d'investimento raggruppano invece gli investimenti in senso stretto (spese C/capitale) e le operazioni prettamente finanziarie (incremento attività finanziarie). I due prospetti mostrano la situazione aggiornata degli stanziamenti di spesa di queste due componenti con il loro totale, comprensivo delle reiscrizioni da esigibilità.

	Rimborso Prestiti	Spese correnti	Spese in conto capitale	Spese di funzionamento + investimento
01 - Servizi istituzionali, generali e di gestione		€ 4.202.727,68	€ 1.248.226,70	€ 5.450.954,38
03 - Ordine pubblico e sicurezza		€ 348.737,23	€ 35.000,00	€ 383.737,23
04 - Istruzione e diritto allo studio		€ 2.909.342,05	€ 993.992,41	€ 3.903.334,46
05 - Tutela e valorizzazione dei beni e delle attività culturali		€ 434.425,96	€ 156.744,40	€ 591.170,36
06 - Politiche giovanili, sport e tempo libero		€ 361.761,93	€ 833.452,00	€ 1.195.213,93
08 - Assetto del territorio ed edilizia abitativa		€ 1.200,00	€ 20.543,00	€ 21.743,00
09 - Sviluppo sostenibile e tutela del territorio e dell'ambiente		€ 3.537.784,16	€ 1.786.231,61	€ 5.324.015,77
10 - Trasporti e diritto alla mobilità		€ 978.359,77	€ 2.781.413,71	€ 3.759.773,48
11 - Soccorso civile		€ 5.502,81		€ 5.502,81
12 - Diritti sociali, politiche sociali e famiglia		€ 1.628.958,63	€ 445.364,57	€ 2.074.323,20
14 - Sviluppo economico e competitività		€ 146.956,00		€ 146.956,00
15 - Politiche per il lavoro e la formazione professionale		€ 7.340,78		€ 7.340,78
17 - Energia e diversificazione delle fonti energetiche		€ 0,00		€ 0,00
18 - Relazioni con le altre autonomie territoriali e locali		€ 7.622,30		€ 7.622,30
19 - Relazioni internazionali		€ 5.000,00		€ 5.000,00
20 - Fondi e accantonamenti		€ 852.951,14		€ 852.951,14
50 - Debito pubblico	€ 16.617,00	€ 2.439,00		€ 19.056,00
60 - Anticipazioni finanziarie		€ 0,00		€ 0,00

#### 3.2 Impegno contabile della spesa per Missione

Il grado di impegno della spesa per programmi e missione è fortemente condizionato dalla composizione stessa dell'aggregato contabile. Una forte componente di spesa di investimento, ad esempio, non attuata per la mancata concessione del relativo finanziamento, non indicherà alcun impegno di spesa producendo, quanto meno in una visione di carattere infrannuale come quella analizzata nella Salvaguardia, una significativa contrazione del grado di realizzazione della spesa, poi ripresa nell'argomento successivo. I due prospetti mostrano la situazione aggiornata degli impegni (sia di competenza che da fondo pluriennale vincolato) relativi alle due componenti in cui si articola la spesa per missione, e cioè la quota di funzionamento e quella d'investimento, con il corrispondente totale.

Il prospetto che segue mostra il grado di realizzo (impegnato) delle due componenti del programma, e cioè funzionamento e investimento.

	Rimborso Prestiti	Spese correnti	Spese in conto capitale	Uscite per conto terzi e partite di giro	Totale corrente+investimento
01 - Servizi istituzionali, generali e di gestione		€ 2.184.628,11	€ 946.257,34		€ 3.130.885,45
03 - Ordine pubblico e sicurezza		€ 126.728,06			€ 126.728,06
04 - Istruzione e diritto allo studio		€ 1.991.026,39	€ 638.005,91		€ 2.629.032,30
05 - Tutela e valorizzazione dei beni e delle attività culturali e paesaggistiche		€ 261.895,76	€ 156.554,52		€ 418.450,28
06 - Politiche giovanili, sport e tempo libero		€ 283.179,33	€ 822.627,31		€ 1.105.806,64
09 - Sviluppo sostenibile e tutela del territorio e dell'ambiente		€ 3.400.700,61	€ 44.279,72		€ 3.444.980,33
10 - Trasporti e diritto alla mobilità		€ 515.697,50	€ 1.116.135,08		€ 1.631.832,58
11 - Soccorso civile		€ 2.751,41			€ 2.751,41
12 - Diritti sociali, politiche sociali e famiglia		€ 634.829,99	€ 431.094,57		€ 1.065.924,56
14 - Sviluppo economico e competitività		€ 97.945,75			€ 97.945,75
15 - Politiche per il lavoro e la formazione professionale		€ 7.340,78			€ 7.340,78
18 - Relazioni con le altre autonomie territoriali e locali		€ 6.622,30			€ 6.622,30
50 - Debito pubblico	€ 8.232,16	€ 1.295,00			€ 9.527,16
99 - Servizi per conto terzi				€ 1.828.710,02	€ 1.828.710,02



## 4 ASPETTI FINANZIARI O PATRIMONIALI

### 4.1 *Composizione aggiornata del risultato di amministrazione*

Il risultato di amministrazione, come risultante dal precedente esercizio, era stato a suo tempo scomposto nelle singole componenti (fondi accantonati, vincolati, destinati agli investimenti, non vincolati), e ciò al fine di conservare l'eventuale vincolo di destinazione dei singoli elementi. Mentre il saldo contabile del rendiconto (avanzo o disavanzo) è sempre definitivo, una volta approvato dall'ente, la composizione dei vincoli può subire modificazioni nel tempo, per effetto di fenomeni che si sono manifestati solo in momenti successivi.

Per quanto riguarda invece la scomposizione del risultato originario nelle *componenti elementari*, la quota di avanzo accantonata è costituita sostanzialmente dal fondo crediti dubbia esigibilità e dal fondo relativo alle eventuali passività potenziali (fondi spese e fondi rischi). La quota vincolata è invece prodotta dalle economie su spese finanziate da entrate con obbligo di destinazione imposto dalla legge o dai principi contabili, su spese finanziate da mutui e prestiti contratti per la copertura di specifici investimenti, da economie di uscita su capitoli coperti da trasferimenti in conto capitale concessi per il finanziamento di interventi con destinazione specifica.

Solo in assenza di disavanzo di amministrazione, con la disponibilità del risultato di amministrazione *definitivo* (rendiconto approvato) e compatibilmente con i vincoli imposti dai principi contabili, si può procedere a valutare come e in quale misura applicare al bilancio in corso l'eventuale componente del risultato diversa da quelle vincolate (avanzo libero).

In sede di Salvaguardia, pertanto, si è operata un'ulteriore verifica per garantire il corretto mantenimento dei vincoli che si traduce, nella sostanza, nella presenza di un'adeguata quota di avanzo tale da conservare il finanziamento di queste poste. La quota di avanzo disponibile, infatti, può essere influenzata da fenomeni successivi che alterano la composizione qualitativa e quantitativa dei vincoli, aumentandone o riducendone la consistenza. Questo aspetto va ad incidere nella parte di avanzo che è liberamente utilizzabile dall'ente.

Il prospetto mostra la composizione sintetica del risultato (vincoli contabili) nella sua dimensione aggiornata al 04.11.2023.

## Composizione aggiornata del risultato di amministrazione

<b>Parte accantonata</b>				
Fondo crediti di dubbia esigibilita' al 31/12/2022				3.659.456,29
Fondo anticipazioni liquidita'				0,00
Fondo perdite societa' partecipate				0,00
Fondo contezioso				140.000,00
Altri accantonamenti				1.229.042,31
<b>Totale parte accantonata B)</b>				<b>5.028.498,60</b>
<b>Parte vincolata</b>				
Vincoli derivanti da leggi e dai principi contabili				738.352,88
Vincoli derivanti da trasferimenti				3.289.560,24
Vincoli derivanti dalla contrazione di mutui				0,00
Vincoli formalmente attribuiti dall'ente				478.487,47
Altri vincoli				0,00
<b>Totale parte vincolata C)</b>				<b>4.506.400,59</b>
<b>Parte destinata agli investimenti</b>				
<b>Totale destinata agli investimenti D)</b>				<b>0,00</b>
<b>Totale parte disponibile (E=A-B-C-D)</b>				<b>767.167,60</b>
<b>Ammontare del risultato di amministrazione</b>				<b>10.302.066,79</b>

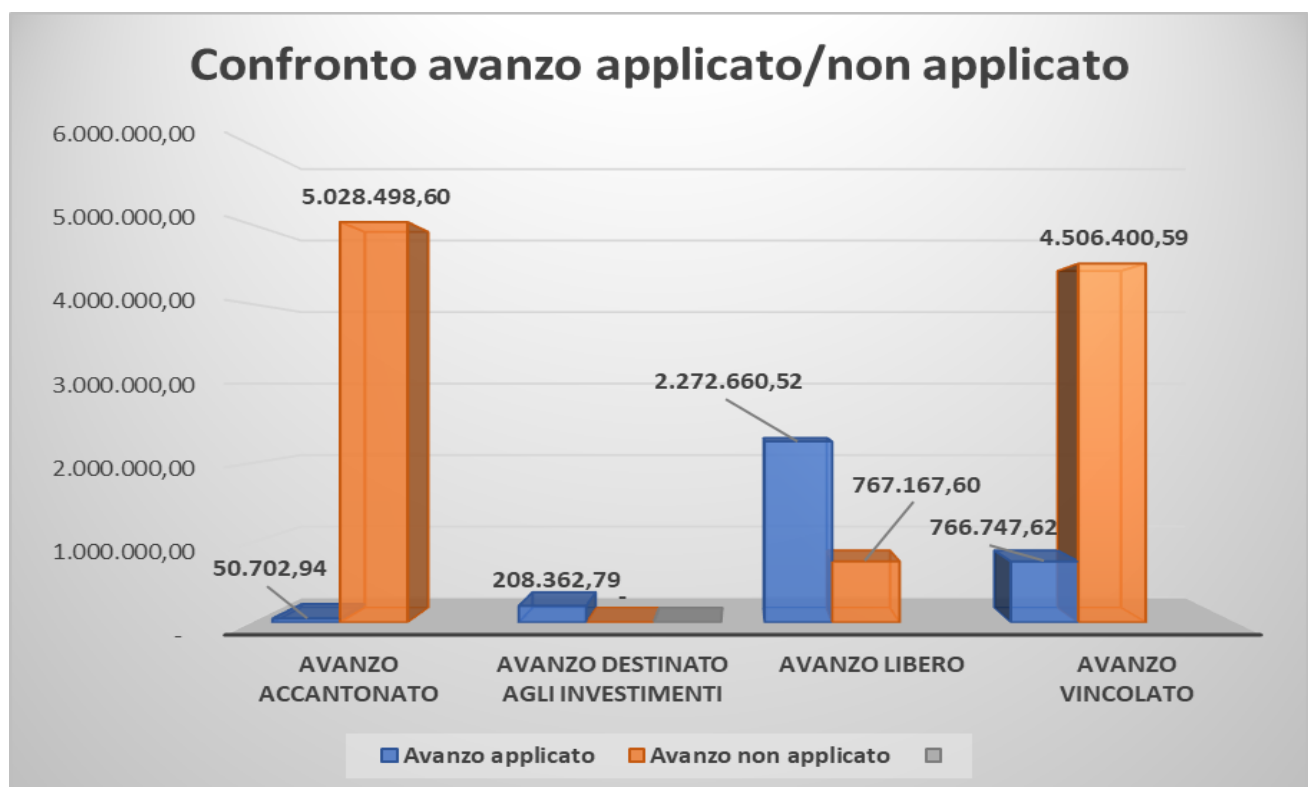
### 4.2 Avanzo applicato in entrata

Il pareggio generale di bilancio è il risultato dalla corrispondenza tra la somma delle entrate, dell'avanzo di amministrazione e del fondo pluriennale vincolato (FPV/E) eventualmente applicati, a cui si contrappone il totale delle uscite che comprendono anche gli stanziamenti riconducibili al fondo pluriennale vincolato (FPV/U) originate dalle spese la cui imputazione contabile è stata attribuita ad esercizi futuri, diversi dall'anno di competenza. La presenza degli stanziamenti riconducibili al fondo pluriennale vincolato in entrata e uscita è originata dal criterio di imputazione delle poste di bilancio che devono tenere conto del momento in cui diventerà esigibile l'entrata o l'uscita e non più dell'esercizio in cui nasce il procedimento amministrativo, a cui queste poste fanno riferimento. In sede di approvazione del bilancio, come per altro anche nelle successive variazioni, è consentito l'utilizzo della quota presunta del risultato costituita dai fondi vincolati e dalle somme accantonate risultanti dall'ultimo consuntivo approvato o dal pre-consuntivo di chiusura, mentre l'applicazione a bilancio delle altre componenti del risultato è consentita solo dopo l'avvenuta approvazione del rendiconto.

Il prospetto mostra la composizione aggiornata del risultato di amministrazione applicato a bilancio.

### Avanzo applicato alla data del 15.11.2023

Avanzo accantonato	50.702,94
Avanzo destinato agli investimenti	208.362,79
Avanzo libero	2.272.660,52
Avanzo vincolato	766.747,62



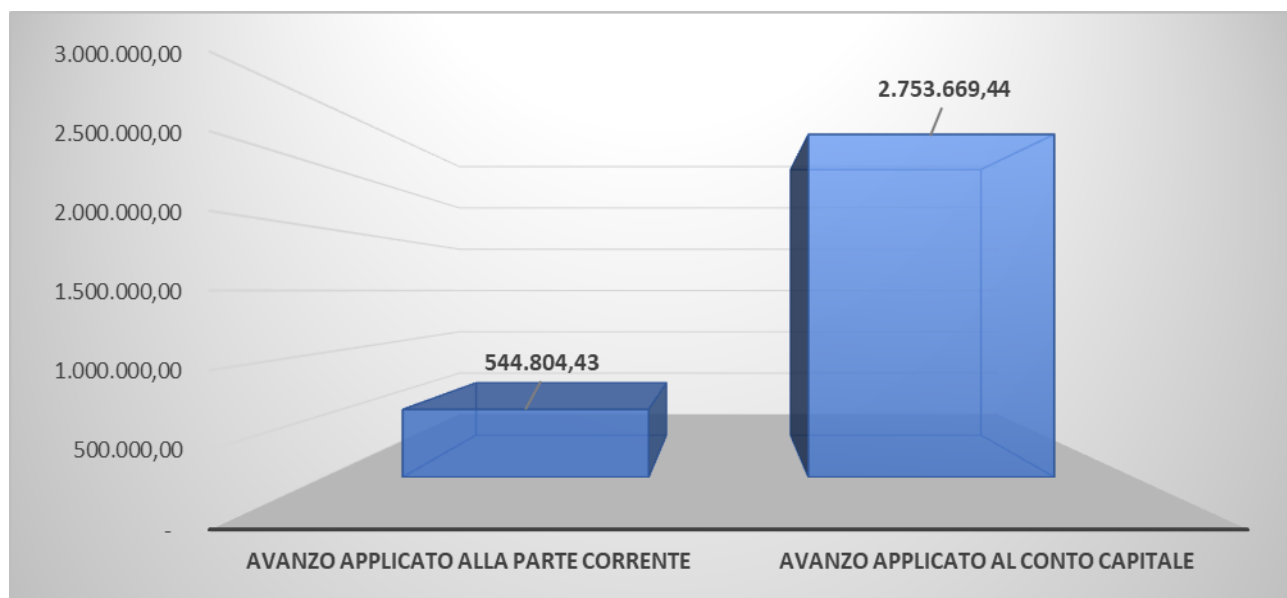
L'avanzo applicato alla parte corrente si compone come di seguito riportato:

- € 25.000,00 di avanzo accantonato per rimborsi tributari;
- € 315.000,00 di avanzo vincolato da recupero evasione Tari destinato al Pef Tari 2023;
- € 9.007,59 di avanzo vincolato per restituzione trasferimento aumenti indennità amministratori non necessari;
- € 41.388,00 di avanzo vincolato da trasferimenti per contributi libri di testo scolastici;
- € 38.579,81 di avanzo vincolato da trasferimento Fondo 0-6 (Servizi scolastici);
- € 25.702,94 di avanzo accantonato per eventi meteorologici avversi a copertura della spesa di somma urgenza di cui alla Delibera Di Giunta Comunale n. 96 del 30.06.2023 e della delibera di Consiglio Comunale in approvazione nella seduta del 26.07.2023 (si veda, per i dettagli, il *paragrafo 8 – DEBITI FUORI BILANCIO*).

- € 41.582,00 di avanzo disponibile per finanziare la spesa di personale non ripetibile (una tantum) prevista dal comma 330 dell'art. 1 della L. 197/2022<sup>1</sup>;
- € 48.544,09 di avanzo vincolato derivante da trasferimenti "Al Nido con la Regione" (Servizi scolastici);

L'avanzo applicato alla parte capitale si compone come di seguito riportato:

- € 61.000,00 di avanzo vincolato per acquisizione area;
- € 51.600,00 di avanzo vincolato per realizzazione dotazioni territoriali;
- € 6.950,16 avanzo vincolato per contributi per il superamento delle barriere architettoniche;
- € 208.362,79 di avanzo destinato agli investimenti,
- € 77.995,61 di avanzo vincolato quote attività estrattive da destinare a Provincia e Regione;
- € 100.015,69 di avanzo vincolato da permessi di costruire destinati a investimenti;
- € 16.666,67 di avanzo vincolato per spese d'investimenti;
- € 2.231.078,52 di avanzo libero/disponibile per spese di investimento.



<sup>1</sup> Art. 1 – c.330. "Per l'anno 2023, gli oneri posti a carico del bilancio statale per la contrattazione collettiva nazionale in applicazione dell'articolo 48, comma 1, del decreto legislativo 30 marzo 2001, n. 165, e per i miglioramenti economici del personale statale in regime di diritto pubblico di cui all'articolo 1, comma 609, della legge 30 dicembre 2021, n. 234, sono incrementati di 1.000 milioni di euro da destinare all'erogazione, nel solo anno 2023, di un emolumento accessorio una tantum, da corrispondere per tredici mensilità, da determinarsi nella misura dell'1,5 per cento dello stipendio con effetti ai soli fini del trattamento di quiescenza".

La quota di avanzo destinato agli investimenti e di avanzo vincolato agli investimenti è stata applicata a finanziamento di spese di investimento (a titolo esemplificativo: manutenzioni straordinarie strade, incarichi vari servizi tecnici connessi agli investimenti finanziati, manutenzione straordinaria patrimonio comunale, dotazioni territoriali ecc.).

### **4.3 Gestione contabile del fondo pluriennale vincolato**

Gli impegni finanziati da entrate a specifica destinazione, di parte corrente o investimenti, sono imputati negli esercizi in cui l'obbligazione diventerà esigibile. Questo comporta che lo stanziamento di spesa riconducibile all'originario finanziamento può essere ripartito pro-quota in più esercizi, situazione questa, che se non gestita con una soluzione contabile adeguata, porterebbe alla formazione di una componente di avanzo nell'anno in cui nasce il finanziamento (mancata imputazione dell'impegno) e di disavanzo (assenza del finanziamento della spesa) in quelli immediatamente successivi; e questo, fino alla completa imputazione dell'originaria previsione di spesa. Si tratta di una situazione a cui il legislatore ha cercato di porvi rimedio con una soluzione originale.

La tecnica, che prevede l'impiego del *fondo pluriennale vincolato*, ha proprio lo scopo di fare convivere l'imputazione della spesa secondo questo principio (competenza potenziata) con l'esigenza di evitare la formazione di componenti di avanzo o disavanzo artificiose, e questo, a partire dalla nascita del finanziamento e fino all'esercizio in cui la prestazione connessa con l'obbligazione passiva avrà termine. Lo stanziamento di spesa di ciascun anno, pertanto, è composto dalla quota di impegno che si prevede formerà oggetto di liquidazione (spesa esigibile nell'esercizio) e di quella la cui liquidazione maturerà solo nel futuro (spesa esigibile in uno qualsiasi degli esercizi successivi), con poche eccezioni richiamate dalla legge.

Venendo ai *criteri adottati per la gestione dell'attuale bilancio*, la quota dell'originario impegno che si prevede sarà liquidata nell'esercizio è stata prevista nella normale posta di bilancio delle spese mentre quella che non si tradurrà in debito esigibile in quello stesso esercizio (quota imputabile in C/esercizi futuri) è stata invece collocata nella voce delle uscite denominata *fondo pluriennale vincolato*. L'importo complessivo di questo fondo (FPV/U), dato dalla somma di tutte le voci riconducibili a questa casistica, è stato poi ripreso tra le entrate del bilancio immediatamente successivo (FPV/E) in modo da garantire, sul nuovo esercizio, la copertura della parte dell'originario impegno rinviata al futuro. Viene così ad essere mantenuto il pareggio tra l'entrata (finanziamento originario oppure fondo pluriennale in entrata) e la spesa complessiva dell'intervento previsto (impegno imputato nell'anno e parte rinviata al futuro, collocata nelle poste del fondo pluriennale di uscita).

Lo *stanziamento complessivo* delle voci riconducibili al fondo pluriennale in uscita (FPV/U) indica, pertanto, la parte dell'impegno in cui l'esecuzione dell'obbligazione passiva è rinviata a esercizi futuri.

Per quanto riguarda invece la *dimensione complessiva* assunta del fondo, questo importo è originato sia dai procedimenti di spesa sorti in esercizi precedenti (componente pregressa del FPV/U) che dalle previsioni di uscita riconducibili all'attuale bilancio (componente nuova del FPV/U).

L'ammontare dell'FPV 2023, così come determinato dalle variazioni intercorse nel 2022 e come determinato a seguito del riaccertamento ordinario dei residui riferito all'anno 2022 è così determinato:

FONDO PLURIENNALE VINCOLATO IN ENTRATA (CORRENTE): € 177.575,21

FONDO PLURIENNALE VINCOLATO IN ENTRATA (CONTO CAPITALE): € 2.121.051,42

A luglio permane la quantificazione stabilita nel Rendiconto 2022.

#### **4.4 Consistenza aggiornata del fondo crediti di dubbia esigibilità**

Il fondo è costituito per neutralizzare, o quanto meno ridurre, l'impatto negativo sugli equilibri di bilancio generati dalla presenza di situazioni di sofferenza nelle obbligazioni attive. In questo contesto, i crediti di dubbia esigibilità possono essere definiti come "posizioni creditorie per le quali esistono *ragionevoli elementi* che fanno presupporre un difficile realizzo dovuto al simultaneo verificarsi di due distinte circostanze: incapacità di riscuotere e termini di prescrizione non ancora maturati".

La dimensione iniziale del fondo crediti dubbia esigibilità era stata ottenuta come prodotto dalla somma della componente accantonata con l'ultimo rendiconto disponibile (avanzo già vincolato per il finanziamento dei crediti di dubbia esigibilità) integrata da un'ulteriore quota stanziata con l'attuale bilancio, non soggetta poi ad alcun impegno di spesa (risparmio forzoso). Si era trattato pertanto di coprire, con adeguate risorse già disponibili, sia l'ammontare dei vecchi crediti in (residui attivi di rendiconto o comunque riferibili ad esercizi precedenti) che i crediti in corso di formazione con nell'ultimo esercizio finanziario (previsioni di entrata dell'ultimo bilancio oggetto di rendiconto soggette ad incerta esazione).

In sede di approvazione ufficiale del rendiconto d'esercizio, se deliberato in tempi successivi a quello del bilancio, la quota accantonata per fronteggiare i possibili residui attivi in sofferenza era stata poi aggiornata adeguandola alla dimensione definitiva dei crediti derivanti dal nuovo rendiconto. Si era trattato di una possibile revisione del fondo che aveva assunto, limitatamente alla gestione dei residui attivi di consuntivo, una prima dimensione infrannuale.

Durante la Salvaguardia si procede invece ad adeguare anche la seconda componente del fondo, e cioè quella collegata agli stanziamenti aggiornati del bilancio in corso di gestione e relativa, quindi, ai nuovi crediti in fase di formazione (gestione competenza). Come conseguenza di ciò, si tratta di operare un possibile ulteriore aggiornamento della *dimensione* infrannuale del fondo.

Venendo all'attuale bilancio di previsione, al fine di favorire la formazione di una quota di avanzo vincolato di entità adeguata a tale scopo, si tratta di iscrivere tra le uscite una posta non soggetta ad impegno per creare una componente positiva nel futuro calcolo del risultato di amministrazione (risparmio di natura forzosa).

In questo modo, l'eventuale formazione di nuovi residui attivi di dubbia esigibilità (accertamenti dell'esercizio in corso) non produrrà effetti distorsivi sugli equilibri finanziari oppure, in ogni caso, tenderà ad attenuarli.

Questo, naturalmente, se la quota inizialmente stanziata, alla luce delle valutazioni effettuate in sede di verifica degli equilibri di bilancio, dovesse risultare inadeguata, per difetto o per eccesso, alla nuova situazione contingente.

Il fondo, rispetto alle poste iscritte nel bilancio di previsione, è già stato variato con la delibera di C.C. n. 35 del 27.04.2023 al fine di adeguarlo a seguito del recepimento del piano finanziario Tari 2023.

In sede di Salvaguardia di novembre, l'ammontare della voce "*Accantonamento al fondo crediti di dubbia esigibilità*" dipende dalla dimensione degli stanziamenti dei crediti che si prevede si formeranno nell'esercizio e dall'andamento dei corrispondenti accertamenti, dalla loro natura e dall'andamento del fenomeno negli ultimi esercizi (media del rapporto tra incassi e accertamenti per ciascuna tipologia di entrata). In sede di salvaguardia, non essendo state segnalate maggiori entrate suscettibili di accantonamento al fondo, quest'ultimo non ha subito variazioni rispetto alla previsione del bilancio iniziale.

### **Accantonamento fondo crediti dubbia esigibilità**

#### **2023**

Tributi e perequazione (Tit.1.00/E): € 694.629,19

Entrate extratributarie (Tit.3.00/E): € 24.507,01.



## 5 VALUTAZIONE E ANDAMENTO DELLE ENTRATE

### 5.1 Entrate e attendibilità delle previsioni aggiornate

Le previsioni aggiornate di bilancio, come risultano nella fase di preparazione dell'adempimento (stanziamenti attuali, proiezione della stima al 31/12 e stato di accertamento), sono state precedute da una valutazione dei procedimenti contabili e dei flussi finanziari in atto. Sono state prese in considerazione le operazioni che si svolgeranno nel periodo di riferimento cercando di evitare che i criteri di valutazione e di stima potessero portare a sottovalutazioni e sopravvalutazioni delle singole poste (attendibilità).

Gli stanziamenti aggiornati di entrata sono stati prudenzialmente valutati in base ai rispettivi andamenti storici, ai documenti in carico agli uffici che ne gestiscono il procedimento amministrativo, per cui risultano coerenti con gli obiettivi programmati e sono compatibili con il mantenimento nel tempo degli equilibri di bilancio (rispetto del *principio n.8 - Congruità*).

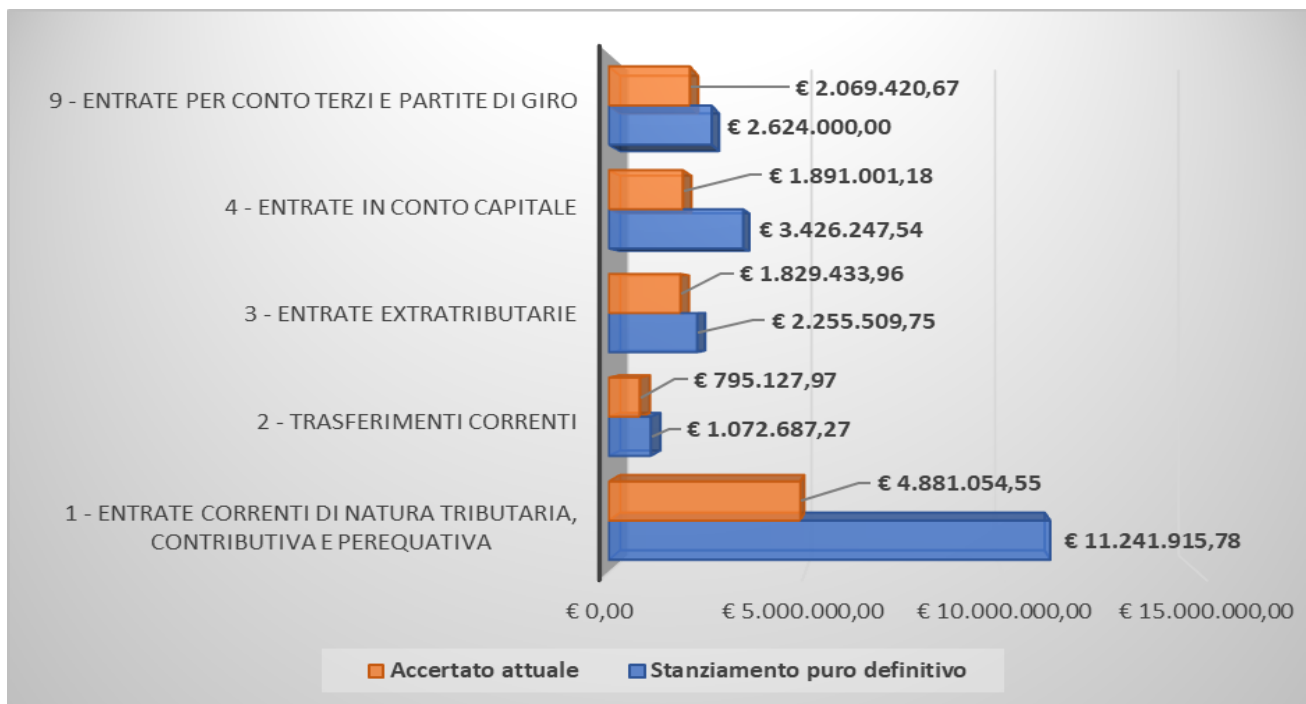
Al momento della verifica della salvaguardia degli equilibri, sono state accertate, in termini di trasferimenti dallo Stato e dagli altri Enti pubblici territoriali, esclusivamente le somme certe trasferite per cassa e incassate appunto o di cui sia già stato emanato formale provvedimento di assegnazione.

Dopo questa premessa di carattere generale, il prospetto seguente mostra il riepilogo dell'entrata per titoli, a livello triennale.

Le note sviluppate nelle successive sezioni (tributi, trasferimenti correnti, entrate extratributarie, entrate in c/capitale, riduzione di attività finanziarie, accensione di prestiti e anticipazioni) andranno invece ad analizzare gli stanziamenti aggiornati dei diversi tipi di entrata, per attribuire gli importi così ottenuti ai rispettivi esercizi di competenza e valutare, infine, il rispettivo grado di accertamento.

**Tab. 1 Grado di accertamento delle entrate**

Titolo	Stanziamento	Accertato	% accertato
1 - Entrate correnti di natura tributaria, contributiva e perequativa	11.241.915,78	4.881.054,55	43,42%
2 - Trasferimenti correnti	1.072.687,27	795.127,97	74,12%
3 - Entrate extratributarie	2.255.509,75	1.829.433,96	81,11%
4 - Entrate in conto capitale	3.426.247,54	1.891.001,18	55,19%
9 - Entrate per conto terzi e partite di giro	2.624.000,00	2.069.420,67	78,87%



## 5.2 Tributi

Le risorse di questa natura comprendono le imposte, tasse e tributi simili (Tip.101/E), le compartecipazioni di tributi (Tip.104/E), i fondi perequativi delle amministrazioni centrali (Tip.301/E) o della regione e/o provincia autonoma (Tip.302/E). Per questo tipo di entrate, ma solo in casi particolari, la norma contabile consente di adottare dei criteri di registrazione, e quindi di previsione aggiornata, diversi dal principio generale che prescrive l'imputazione dell'obbligazione giuridicamente perfezionata all'esercizio in cui il credito diventerà realmente esigibile.

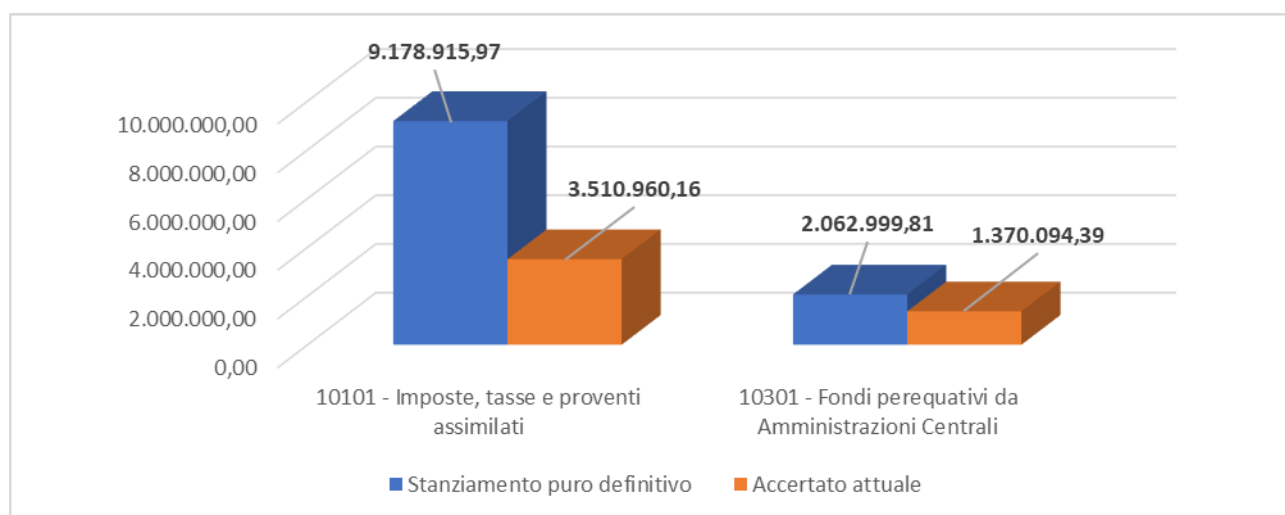
In particolare, ed entrando quindi nello specifico:

- *Tributi*. I ruoli ordinari sono stati stanziati nell'esercizio di formazione, fermo restando il possibile accantonamento al fondo crediti di dubbia esigibilità di una quota percentuale del gettito stimato.
- *Sanzioni ed interessi correlati ai ruoli coattivi*. Qualunque sia la data della loro effettiva emissione (pregressi o futuri), sono accertate per cassa per cui la previsione del bilancio tiene conto di questa deroga al principio;
- *Tributi riscossi dallo stato o da altra amministrazione pubblica*. Sono accertati nell'esercizio in cui l'ente pubblico erogatore provvede ad adottare, nel proprio bilancio, l'atto amministrativo di impegno della corrispondente spesa. La previsione, di conseguenza, adotta lo stesso criterio e colloca l'entrata nell'esercizio in cui presumibilmente si verificherà questa condizione;
- *Tributi riscossi per autoliquidazione dei contribuenti*. Sono accertati sulla base delle riscossioni effettuate entro la chiusura del rendiconto e quindi previsti, nel documento contabile triennale, sulla base degli importi che si prevede di riscuotere entro il suddetto termine.

Il prospetto mostra la composizione sintetica delle entrate tributarie del solo esercizio di competenza, gli stanziamenti aggiornati con i relativi accertamenti e l'indicazione dell'attuale grado di realizzo (percentuale di accertamento).

#### Grado di accertamento delle entrate tributarie

Missione / Titolo	Programma / Tipologia	Stanzamento puro definitivo	Accertato attuale	% accertato
1 - Entrate correnti di natura tributaria, contributiva e perequativa	10101 - Imposte, tasse e proventi assimilati	9.178.915,97	3.510.960,16	38,25%
1 - Entrate correnti di natura tributaria, contributiva e perequativa	10301 - Fondi perequativi da Amministrazioni Centrali	2.062.999,81	1.370.094,39	66,41%



### 5.3 Trasferimenti correnti

Le previsioni aggiornate di bilancio, con poche eccezioni riportate di seguito ed in corrispondenza delle singole tipologie, sono state formulate applicando il principio della competenza potenziata che richiede, come regola generale, di imputare l'entrata nell'esercizio in cui l'obbligazione giuridica diventerà esigibile. Appartengono a questo genere di entrata i trasferimenti correnti da amministrazioni pubbliche (Tip.101/E), da famiglie (Tip.102/E), da imprese (Tip.103/E), da istituzioni sociali private al servizio delle famiglie (Tip.104/E) ed i trasferimenti dall'unione europea e dal resto del mondo (Tip.105/E).

In particolare, ed entrando quindi nello specifico:

- *Trasferimenti da PA, famiglie, imprese, istituzioni private.* Sono previsti, di norma, negli esercizi in cui si ritiene diventerà esigibile l'obbligazione giuridica posta a carico del soggetto concedente.

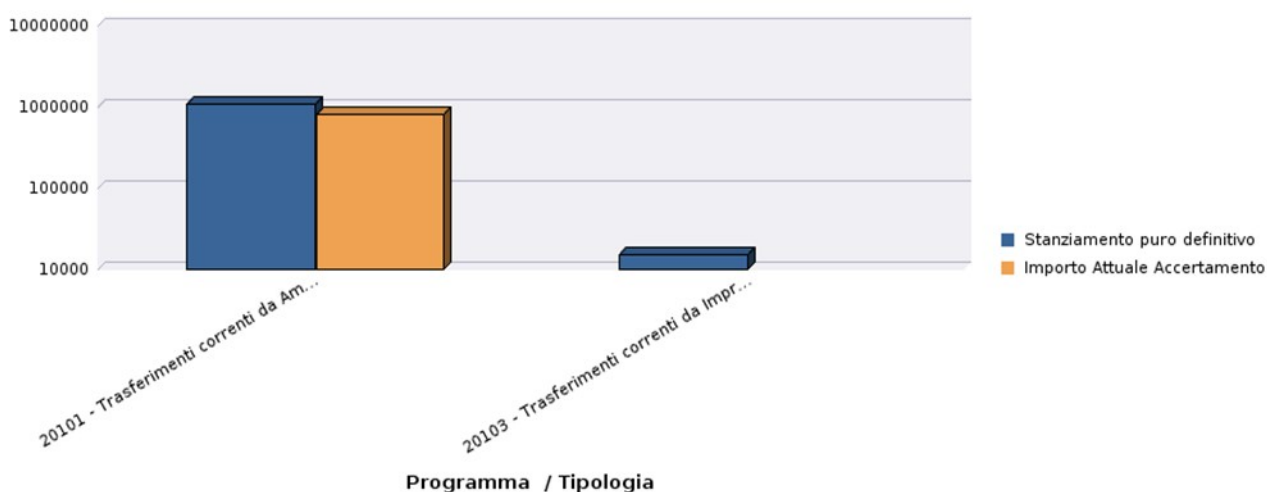
L'eccezione è rappresentata dalla possibile erogazione di acconti rispetto all'effettiva progressione dei lavori, condizione questa che farebbe scattare l'obbligo di prevedere l'entrata, con il relativo accertamento, nell'esercizio di accredito dell'incasso anticipato.

Per quanto concerne, in particolare, i trasferimenti da altre pubbliche amministrazioni, l'esigibilità coincide con l'atto di impegno dell'amministrazione concedente. La previsione aggiornata di entrata, pertanto, colloca lo stanziamento nell'esercizio in cui si prevede sarà adottato il provvedimento di concessione, compatibilmente con la possibilità di reperire in tempo utile le informazioni necessarie alla corretta imputazione.

Il prospetto mostra la composizione sintetica dei trasferimenti correnti del solo esercizio di competenza, gli stanziamenti aggiornati con i relativi accertamenti e l'indicazione dell'attuale grado di realizzo (percentuale di accertamento).

**Tab. 5 Grado di accertamento delle entrate da trasferimenti correnti**

Programma / Tipologia	Stanziamento puro definitivo	Accertato attuale	% accertato
20101 - Trasferimenti correnti da Amministrazioni pubbliche	1.057.687,27	795.127,97	75,18%
20103 - Trasferimenti correnti da Imprese	15.000,00	0,00	0,00%



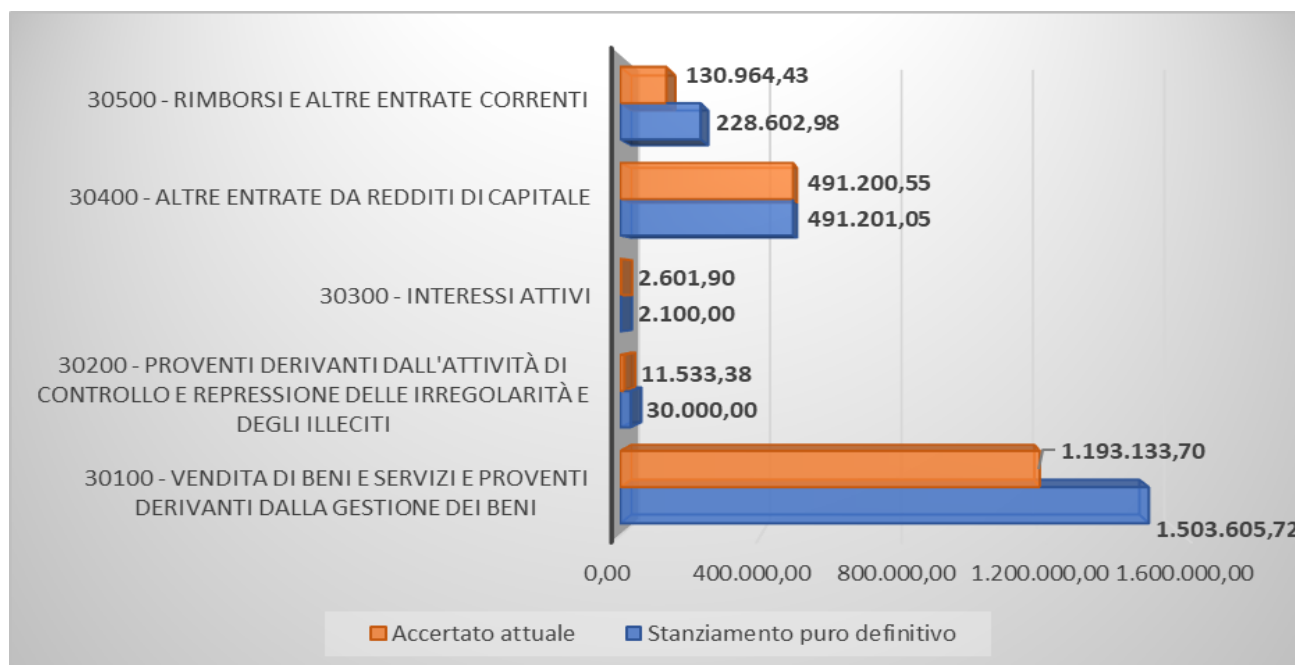
## 5.4 Entrate extratributarie

Rientrano in questo titolo la vendita di beni e servizi che derivano dalla gestione dei beni (Tip.100/E), i proventi dall'attività di controllo e repressione delle irregolarità o degli illeciti (Tip.200/E), gli interessi attivi (Tip.300/E), le altre entrate da redditi da capitale (Tip.400/E) ed i rimborsi e altre entrate correnti (Tip.500/E).

Il prospetto mostra la composizione sintetica delle entrate extratributarie del solo esercizio di competenza, gli stanziamenti aggiornati con i relativi accertamenti e l'indicazione dell'attuale grado di realizzo (percentuale di accertamento).

### Grado di accertamento delle entrate extra-tributarie

Programma / Tipologia	Stanziamento puro definitivo	Accertato attuale	% accertato
30100 - Vendita di beni e servizi e proventi derivanti dalla gestione dei beni	1.503.605,72	1.193.133,70	79,35%
30200 - Proventi derivanti dall'attività di controllo e repressione delle irregolarità e degli illeciti	30.000,00	11.533,38	38,44%
30300 - Interessi Attivi	2.100,00	2.601,90	123,90%
30400 - Altre entrate da redditi di capitale	491.201,05	491.200,55	100,00%
30500 - Rimborsi e altre entrate correnti	228.602,98	130.964,43	57,29%



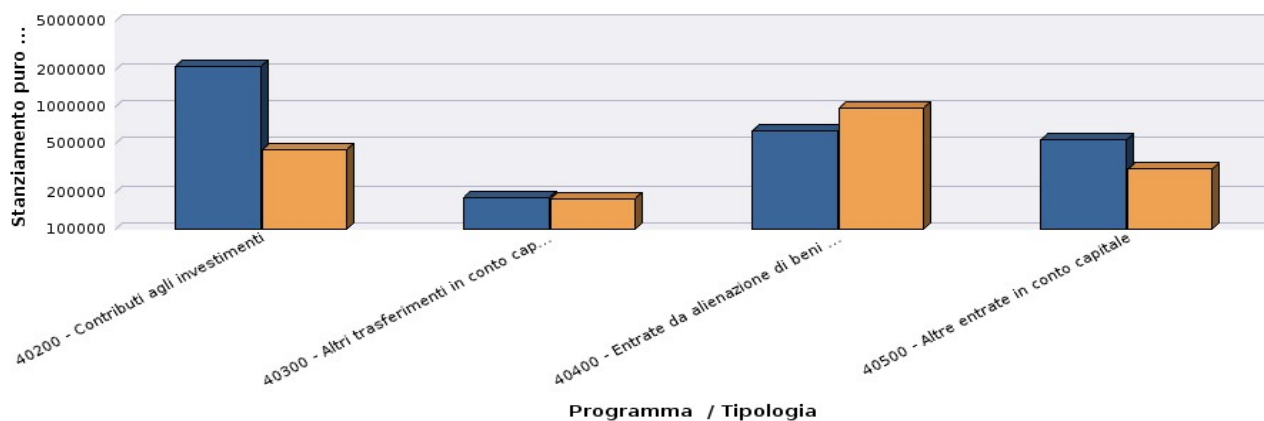
## 5.5 Entrate in conto capitale

Le entrate in conto capitale, salvo deroghe espressamente autorizzate dalla legge, sono destinate al finanziamento degli acquisti di beni o servizi durevoli (investimenti), rendendo così effettivo il vincolo di destinazione dell'entrata alla copertura di una spesa della stessa natura. Sono comprese in questo titolo i tributi in conto capitale (Tip.100/E), i contributi agli investimenti (Tip.200/E), i trasferimenti in conto capitale (Tip.300/E), le entrate da alienazione di beni materiali e immateriali (Tip.400/E), a cui si aggiunge la voce residuale delle altre entrate in conto capitale (Tip.500/E).

Il prospetto mostra la composizione sintetica delle entrate in conto capitale del solo esercizio di competenza, gli stanziamenti aggiornati con i relativi accertamenti e l'indicazione dell'attuale grado di realizzo (percentuale di accertamento).

Tab. 9 Grado di accertamento delle entrate in conto capitale

Programma / Tipologia	Stanziamiento puro definitivo	Accertato attuale	% accertato
40200 - Contributi agli investimenti	2.097.046,93	438.690,47	20,92%
40300 - Altri trasferimenti in conto capitale	180.000,00	176.246,34	97,91%
40400 - Entrate da alienazione di beni materiali e immateriali	627.664,76	969.473,84	154,46%
40500 - Altre entrate in conto capitale	530.000,00	306.590,53	57,85%



Si segnala una maggiore entrata da alienazioni di beni immobili, a seguito della modifica al Piano delle alienazioni approvata con delibera di C.C. n. 65 del 14.09.2023 -già incassata- di cui viene dato atto, in stanziamento, nella successiva variazione di bilancio.

## 6 VALUTAZIONE E ANDAMENTO DELLE USCITE

### 6.1 Uscite e sostenibilità delle previsioni aggiornate

Le previsioni aggiornate delle uscite, come risultano nella fase di preparazione dell'adempimento (stanziamenti attuali, proiezione della stima al 31/12 e stato di accertamento), sono la conseguenza di una valutazione sui procedimenti contabili e sui flussi finanziari in atto. Sono state prese in considerazione solo le operazioni che si svolgeranno nel periodo di riferimento ed evitando, nel contempo, sottovalutazioni e sopravvalutazioni delle singole poste di spesa (attendibilità).

Le stime aggiornate sulle uscite sono state precedute da un'analisi di tipo storico, da un riscontro sull'andamento delle pratiche di impegno in carico agli uffici competenti oppure, in mancanza di dati sufficienti, da altri parametri obiettivi di riferimento, e questo al fine di rendere il più possibile affidabile la verifica sugli equilibri sostanziali.

Il prospetto mostra il riepilogo della spesa per titoli.

#### Uscite competenza

	2023	2024	2025
<b>Rimborso Prestiti</b>	16.617,00	17.235,00	17.876,00
<b>Spese correnti</b>	15.431.109,44	14.496.713,37	14.394.864,37
<b>Spese in conto capitale</b>	8.300.968,40	613.000,00	613.000,00
<b>Uscite per conto terzi e partite di giro</b>	2.624.000,00	2.624.000,00	2.624.000,00
Somma:	26.372.694,84	17.750.948,37	17.649.740,37

### 6.2 Spese correnti

Le uscite di questa natura comprendono i redditi da lavoro dipendente (Macro.101/U), le imposte e tasse (Macro.102/U), l'acquisto di beni e servizi (Macro.103/U), i trasferimenti correnti (Macro.104/U), gli interessi passivi (Macro.107/U), le spese per redditi da capitale (Macro.108/U), i rimborsi e le poste correttive delle entrate (Macro.109/U) a cui vanno aggiunte, come voce residuale, le altre spese correnti (Macro.110/U).

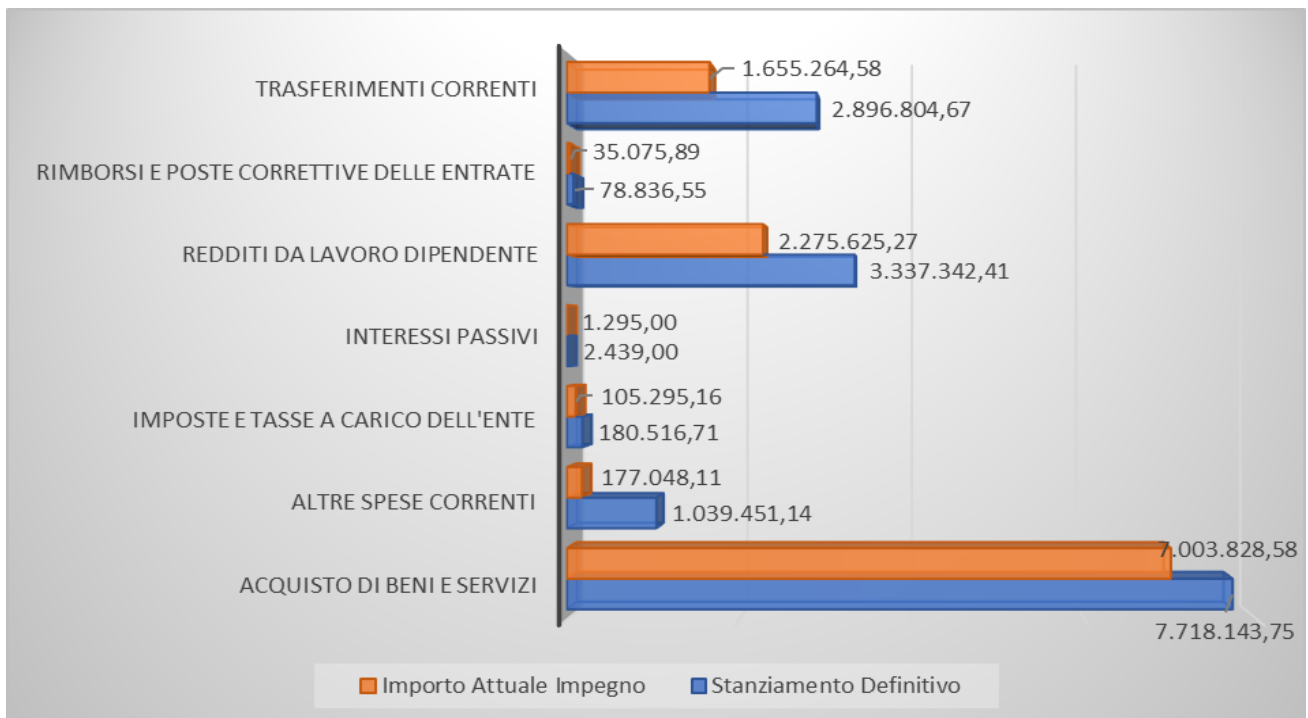
- *Conferimento di incarichi a legali (beni e servizi)*. Questo genere di spese legali, la cui esigibilità non è determinabile a priori, sono provvisoriamente imputate all'esercizio in cui il contratto di

prestazione d'opera intellettuale è firmato ed in deroga, quindi, al principio della competenza potenziata.

Il prospetto mostra la composizione sintetica delle uscite correnti del solo esercizio di competenza, gli stanziamenti aggiornati con i relativi impegni assunti.

## Impegni

Des Il Livello	Stanziamento Definitivo	Importo Attuale Impegno
Acquisto di beni e servizi	7.718.143,75	7.003.828,58
Altre spese correnti	1.039.451,14	177.048,11
Imposte e tasse a carico dell'ente	180.516,71	105.295,16
Interessi passivi	2.439,00	1.295,00
Redditi da lavoro dipendente	3.337.342,41	2.275.625,27
Rimborsi e poste correttive delle entrate	78.836,55	35.075,89
Trasferimenti correnti	2.896.804,67	1.655.264,58





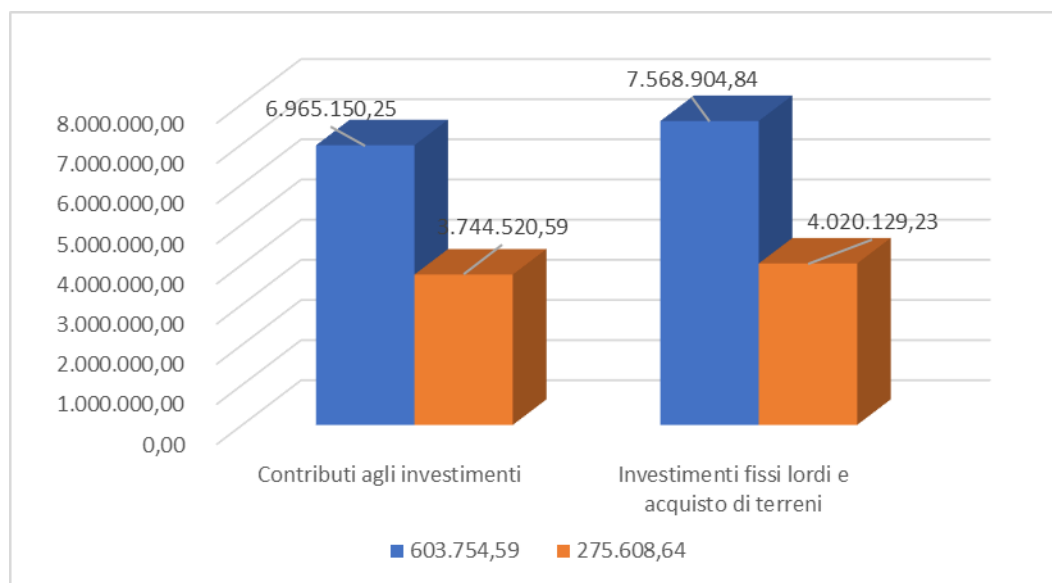
### 6.3 Spese in conto capitale

Gli interventi per l'acquisto o la realizzazione di beni e servizi durevoli, nella previsione aggiornata, sono stati allocati negli anni in cui andranno a scadere le singole obbligazioni derivanti dalla rispettiva convenzione o contratto. Per gli interventi che non richiedono la stima dei tempi di realizzo (cronoprogramma), l'imputazione è stata effettuata secondo il principio generale, in corrispondenza della prevista esigibilità della spesa. Rientrano in questo contesto le spese in conto capitale a carico dell'ente (Macro.201/U), gli investimenti fissi lordi (Macro.202/U), i contributi agli investimenti (Macro.203/U), i trasferimenti in conto capitale (Macro.204/U) ed a cui si aggiunge la voce residuale delle altre spese in conto capitale (Macro.205/U).

Il prospetto mostra la composizione sintetica delle uscite in conto capitale della competenza, gli stanziamenti aggiornati con i relativi impegni assunti.

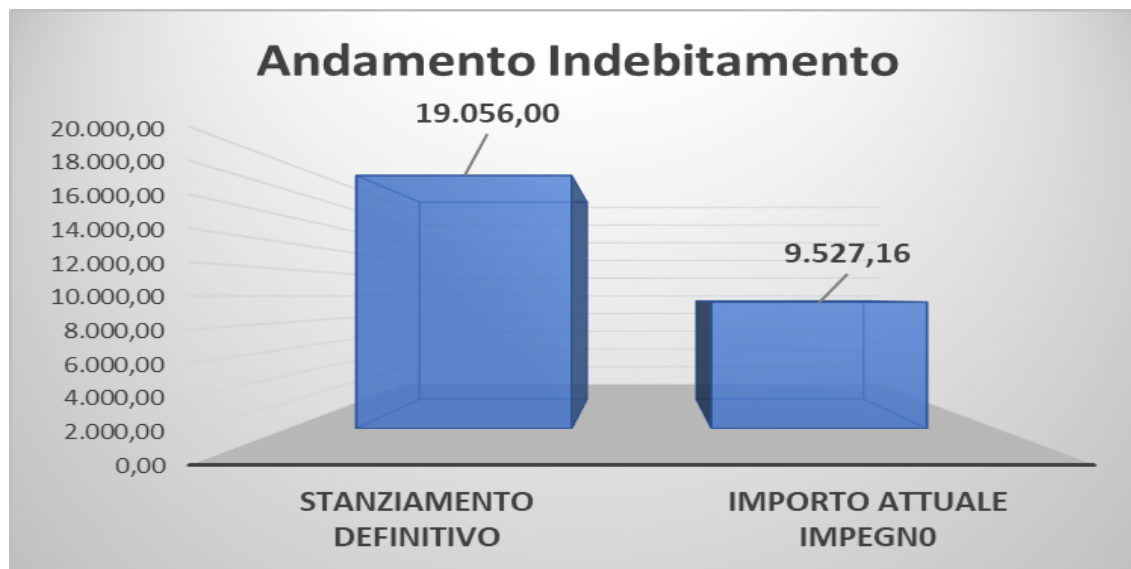
#### Impegni

Des Il Livello	Stanziamento Definitivo	Importo Attuale Impegno
Contributi agli investimenti	603.754,59	275.608,64
Investimenti fissi lordi e acquisto di terreni	6.965.150,25	3.744.520,59
Somma:	7.568.904,84	4.020.129,23



## 6.4 Spese per rimborso prestiti

Des II Livello	Stanziamiento Definitivo	Importo Attuale Impegno
Rimborso mutui	19.056,00	9.527,16



### Andamento indebitamento

	2022	2023	2024	2025
<b>RIMBORSO QUOTA CAPITALE</b>	202.093,93	16.617,00	17.235,00	17.876,00
<b>QUOTA INTERESSI</b>	13.131,45	2.439,00	1.821,00	1.180,00
<b>TOTALE</b>	215.225,38	19.056,00	19.056,00	19.056,00

L'anno 2022 era comprensivo della somma pari a € 133.030,33 relativa all'estinzione anticipata del mutuo n. 4463581/00 che si è conclusa nel mese di giugno 2022.

L'andamento dell'indebitamento non richiede interventi correttivi.

## **6.5 Stato di finanziamento degli investimenti previsti**

Le *fonti* a cui l'ente può accedere per reperire beni o servizi di natura durevole sono le entrate correnti destinate per legge a tale scopo, l'eccedenza corrente di bilancio (risparmio), l'alienazione di beni e diritti patrimoniali, i proventi dei permessi di costruire (oneri di urbanizzazione), i trasferimenti in conto capitale, le accensioni di prestiti e l'avanzo di amministrazione (eccedenza di esercizi pregressi). L'eventuale fondo pluriennale vincolato applicato (FPV/E), pur essendo collocato tra le entrate, è solo la riproposizione in bilancio, per esigenze di quadratura contabile dovute all'adozione del criterio di competenza finanziaria potenziata, di entrate in prevalenza a specifica destinazione che sono già state contabilizzate ed accertate in esercizi precedenti.

Il FPV stanziato in entrata, in definitiva, può essere paragonato al finanziamento delle spese di bilancio ottenuto applicando in entrata la parte vincolata dell'avanzo di amministrazione: sono due modalità che hanno origine diversa ma simile natura contabile. Si tratta, per la quasi totalità, di entrate con vincolo di "specifica destinazione". Questo significa che la decisione di finanziare un investimento con fonti di questa natura può essere modificata, anche in presenza di future economie di spesa, solo con l'adozione di particolari procedimenti contabili, sempre adeguatamente motivati.

Per quanto riguarda le spese in conto capitale, gli effetti indotti dall'espansione degli investimenti sono per taluni versi sicuramente positivi, come il beneficio immediato prodotto sull'economia locale (maggiore disponibilità di lavoro) e sulla qualità dei servizi resi (disponibilità di infrastrutture migliori) ma ci possono essere anche conseguenze negative, come l'impatto che può derivare dal rimborso del prestito (quota capitale e interessi) in presenza di un'opera finanziata con il ricorso al credito oneroso di terzi.

Per quanto riguarda invece gli *aspetti prettamente contabili* relativi allo stato di attivazione e alla modalità di finanziamento degli investimenti, in sede di Salvaguardia si sottolinea quanto segue:

- *Grado di copertura.* Ciascuna spesa è tutt'ora associata alla corrispondente fonte di entrata. Si da atto, inoltre, che la successiva attivazione dell'opera, con l'assegnazione delle prestazioni di natura tecnica o intellettuale, ha luogo solo dopo il completo reperimento del finanziamento previsto. L'intervento, infatti, deve trovare copertura fin dall'inizio, e questo, a prescindere dallo sviluppo temporale dei lavori (crono programma) e dai tempi di assunzione dei relativi impegni;

- *Criterio d'imputazione.* Il finanziamento effettivo di ciascun investimento può derivare sia da poste accertate e interamente imputate nello stesso esercizio che da entrate accertate nell'esercizio ma imputate in esercizi successivi. Ciò premesso, costituiscono idonea copertura finanziaria, nel primo caso, le risorse accertate e imputate nello stesso esercizio, compreso l'avanzo di amministrazione deliberato a rendiconto e poi applicato a bilancio, mentre nel secondo, le entrate accertate nello stesso esercizio ma imputate negli anni successivi, purché l'esigibilità dell'incasso dipenda dalla semplice manifestazione unilaterale dell'ente o da quella conclamata degli enti pubblici concedenti;

- *Finanziamento con avanzo effettivo*. Il risultato positivo accertato con l'approvazione del rendiconto è destinabile al finanziamento di investimenti solo se non sussiste l'esigenza di coprire altre spese con un grado di priorità più elevato, come il finanziamento dei debiti fuori bilancio, il riequilibrio della gestione corrente, il fabbisogno per l'accantonamento di passività potenziali (fondo crediti di dubbia esigibilità) o l'estinzione anticipata di prestiti;
- *Permessi di costruire*. L'eventuale copertura della spesa con gli introiti di questa natura (oneri urbanizzazione) è effettuato con le sole entrate accertate e imputate nel medesimo esercizio, come previsto dal corrispondente principio contabile applicato.

## **6.6 Quantificazione finanziamento degli investimenti attraverso il ricorso a fondo pluriennale vincolato, applicazione avanzo di amministrazione e risorse correnti.**

Come anticipato nel punto precedente, la concreta attivazione di un investimento, con la relativa assegnazione del progetto o il successivo inizio dei lavori, può avvenire solo in seguito all'avvenuto perfezionamento del relativo finanziamento. La situazione, sulla base delle informazioni al momento disponibili, non richiede alcun intervento correttivo con carattere d'urgenza diverso dalle normali operazioni di Salvaguardia degli equilibri di bilancio disposte con il presente provvedimento.

### **Fpv, avanzo di amministrazione e risorse correnti destinate ad investimenti 2023**

Fondo pluriennale vincolato (FPV/E): € 2.121.051,42

Avanzo di amministrazione applicato ad investimenti alla data del 15.11.2023: € 2.753.669,44;

Non sono state utilizzate risorse correnti per finanziare il conto capitale.

## 7 GESTIONE DEI RESIDUI ATTIVI E PASSIVI

La chiusura dell'ultimo rendiconto, a suo tempo deliberato, è stata preceduta dalla ricognizione dei residui attivi e passivi relativi ad esercizi pregressi (riaccertamento) per verificare la fondatezza della rispettiva posizione giuridica originaria, il permanere nel tempo della posizione creditoria o debitoria, la corretta imputazione contabile in base al criterio di esigibilità dell'entrata e della spesa, ed infine, l'esatta collocazione nella rispettiva struttura contabile. L'operazione è stata condotta nel rispetto delle disposizioni di cui al principio contabile della competenza finanziaria potenziata.

In seguito all'operazione di riaccertamento, i residui attivi e passivi sono stati aggiornati per costituire la consistenza iniziale delle corrispondenti poste del bilancio di previsione in corso.

Durante la gestione successiva, queste poste possono avere concluso il loro normale iter procedurale per effetto dell'avvenuto incasso del credito (residuo attivo) o per il pagamento del debito (residuo passivo).

La tabella successiva mostra la situazione aggiornata della gestione residui accostando la consistenza iniziale (rendiconto precedente) con lo stato di avanzamento della procedura amministrativa di riscossione (residui attivi) o pagamento (residui passivi), individuandone così lo stato di effettivo realizzo.

La situazione, come riportata nel prospetto e sulla base delle informazioni al momento disponibili, non richiede alcun intervento correttivo con carattere d'urgenza diverso dalle normali operazioni di Salvaguardia degli equilibri di bilancio disposte con il presente provvedimento. I possibili provvedimenti migliorativi e/o correttivi frutto di nuove ed ulteriori valutazioni d'insieme, saranno ponderati ed eventualmente adottati solo in seguito a normale svolgimento dell'attività di monitoraggio e controllo sulla gestione.

### ALLA DATA DEL 04.11.2023

Des I Livello	Residui	Ordinativi su res	% ordinativi su residui
Entrate correnti di natura tributaria, contributiva e perequativa	€ 5.937.127,33	€ 1.893.062,45	31,89%
Entrate extratributarie	€ 613.637,12	€ 307.879,68	50,17%
Entrate in conto capitale	€ 5.414.651,63	€ 365.023,69	6,74%
Trasferimenti correnti	€ 572.794,01	€ 496.921,19	86,75%

Des I Livello	Importo Attuale Impegno	Liquidato	% mandati su residui
Spese correnti	€ 2.700.764,45	€ 1.671.423,93	61,89%
Spese in conto capitale	€ 1.272.417,81	€ 803.080,68	63,11%

## 8 DEBITI FUORI BILANCIO

Il Responsabile del Settore Lavori Pubblici ha segnalato, già in sede di salvaguardia degli equilibri di luglio, un debito fuori bilancio pari a € 25.702,94 la cui origine è motivata come segue:

- in data 13 giugno 2023 il territorio del Comune di Casalgrande è stato teatro di un anomalo fenomeno meteorologico con pioggia battente di notevole intensità;
- già dalle ore 17,15 del giorno 13/06/2023 sono pervenute diverse segnalazioni da parte di privati cittadini che richiamaevano l'attenzione dell'Ufficio Tecnico LLPP e della Polizia Municipale verso situazioni di incombente pericolo per la pubblica e privata incolumità;
- sono stati eseguiti tempestivamente diversi sopralluoghi da parte dell'Ufficio Tecnico LLPP, della Polizia Municipale e della stessa Amministrazione Comunale;
- nel corso dei predetti sopralluoghi è stata rilevata la necessità di intervenire d'urgenza con l'immediata esecuzione di lavori volti a eliminare e ridurre rischi per la pubblica e privata incolumità derivanti dall'evento meteorologico;
- nella giornata del 13 giugno 2023 e nella seguente giornata del 14 giugno 2023 si è provveduto all'affidamento dei lavori di somma urgenza a diverse ditte tra quelle immediatamente disponibili, mediante ordine di esecuzione e verbali di Somma Urgenza presenti in atti presso l'ufficio LLPP;
- l'ing Palladini Laura, ai sensi del comma 4 dell'art. 163 del Decreto Legislativo n° 50/2016 e s.m.i., ha redatto apposita Perizia Giustificativa prot.12134/2023 del 21/06/2023;
- in data 30.06.2023 la Giunta Comunale ha approvato la delibera n. 96 ad oggetto: "**PRESA ATTO LAVORI DI SOMMA URGENZA AFFIDATI A CAUSA DELL' EVENTO CALAMITOSO METEOROLOGICO DEL 13 GIUGNO 2023. COPERTURA FINANZIARIA**";
- nel Consiglio Comunale del 26.07.2023 è portata in approvazione la delibera di Consiglio Comunale ad oggetto: "**LAVORI DI SOMMA URGENZA AFFIDATI A CAUSA DELL' EVENTO CALAMITOSO METEOROLOGICO DEL 13/06/2023 - RICOGNIZIONE DEBITI FUORI BILANCIO ART 191 COMMA 3 D.LGS 267/2000**" (proposta n. 634/2023);

La suddetta spesa in via d'urgenza ha trovato copertura mediante applicazione dell'avanzo accantonato -nel risultato di amministrazione 2022- per eventi meteorologici avversi, attraverso la delibera di assestamento generale di bilancio approvata con atto n. 61 del 26.07.2023 (si veda anche pag. 16).

Non sono stati attestati debiti fuori di bilancio alla data di redazione della presente relazione, da parte degli altri Responsabili di Settore.

## **9 CRITICITA' CORRELATE AGLI AUMENTI ENERGETICI**

Al momento, le necessità finanziarie -sulla base della proiezione delle spese al 31.12.2023, per quanto riguarda gli uffici, le scuole, la biblioteca e i locali comunali in genere, non richiede un intervento correttivo per quanto riguarda l'energia elettrica, per la quale si prospettano anche economie di spesa oggetto della successiva variazione di bilancio.

Si rende necessario intervenire invece per quanto riguarda gli stanziamenti relativi al gas, sulla base delle indicazioni fornite dal Settore Lavori Pubblici, per una maggiore spesa di € 27.897,14 distribuita tra i vari centri di costo, che sarà oggetto di variazione nella successiva variazione di bilancio.

## 9.1 CONCLUSIONI

Questo documento è stato predisposto attenendosi alle regole stabilite dalla normativa in vigore e sono coerenti con le “*Disposizioni in materia di armonizzazione dei sistemi contabili e degli schemi di bilancio*” (D.Lgs.n.118/11) applicabili a questo esercizio. In particolare, dopo la valutazione e le eventuali correzioni messe in atto con l’operazione di Salvaguardia, il bilancio complessivo è in equilibrio e la scomposizione dello stesso nelle singole componenti rispecchia le prescrizioni di legge.

Gli stanziamenti aggiornati di entrata, nel loro totale, corrispondono a quelli di spesa per l’intero triennio mentre è stato valutato con attenzione anche il fabbisogno complessivo di cassa, con i relativi flussi tendenziali previsti sia in entrata (incassi) che in uscita (pagamenti).

I criteri di attribuzione delle entrate e delle uscite rispecchiano il principio della “*competenza finanziaria potenziata*” mentre risulta correttamente stanziato a bilancio, sia il risultato di amministrazione che il fondo pluriennale vincolato. Si è provveduto, inoltre, a valutare ed aggiornare sia la suddivisione che la composizione del risultato di amministrazione, nei diversi vincoli previsti dalla legge.

I crediti verso terzi sono stati attentamente stimati, adeguando gli stanziamenti alle variazioni in entrata segnalate dai singoli settori.

Il Fondo crediti dubbia esigibilità è stato accantonato sulla base della percentuale di non riscosso delle entrate, stimata sugli esercizi degli ultimi 5 anni, e risulta, in questo momento, adeguato allo scopo.

Allo stesso tempo, sulla base delle informazioni al momento disponibili, è stata effettuata una ricognizione sommaria sull’eventuale presenza di debiti fuori bilancio non ancora riconosciuti e/o finanziati, il cui esito è stato negativo.

La spesa per programma, raggruppata in missione, è stata disaggregata nelle due componenti elementari “*Funzionamento*” e “*Investimento*” per determinare lo stato di avanzamento delle procedure di impegno, e ciò al fine di individuare eventuali distorsioni che potessero in qualche modo incidere negli equilibri attuali o tendenziali di bilancio.

Dove la norma dava adito a interpretazioni controverse e non ancora consolidate, è stata scelta una soluzione che andasse a privilegiare la sostanza invece che il puro e semplice rispetto della forma, come previsto dal rispettivo principio. Le informazioni di natura contabile richieste dalla legge sono state riprese e sviluppate nel presente documento fornendo quindi una chiave di lettura tecnica al quadro finanziario complessivo, ripreso nella situazione di metà esercizio.

Le considerazioni sviluppate nei singoli argomenti hanno portato poi a valutare, in un’ottica che è diventata d’insieme, l’eventuale presenza di singoli fenomeni (come l’andamento attuale della gestione residui, lo sviluppo tendenziale della gestione di competenza, la presenza di debiti fuori bilancio non riconosciuti, l’inadeguato finanziamento delle componenti vincolate dell’avanzo di amministrazione o dei crediti di dubbia esigibilità) di rilevanza tale da comportare un’alterazione



degli equilibri sostanziali di bilancio. L'analisi di tutti gli aspetti fin qui considerati, ha evidenziato la sussistenza degli equilibri richiesti dalla normativa contabile ai fini della gestione del bilancio, tenendo presente gli elementi di criticità riferiti alla situazione socio-economica generale, in costante evoluzione (crisi energetica, inflazione, aumento dei prezzi delle materie prime ecc. ecc.).



## ELENCO VARIAZIONI PROVVISORIE DI COMPETENZA ESERCIZIO 2023 DAL 01/01/2023 AL 31/12/2023

### PARTE I ENTRATA PRP - 972 / 2023

Titolo Tipologia	Descrizione	Stanziamiento Iniziale	Delibera	Variazioni Positive	Variazioni Negative	Stanziamiento Definitivo
101011	Entrate correnti di natura tributaria, contributiva e perequativa-Imposte, tasse e proventi assimilati	9.178.915,97		40.000,00	0,00	
				40.000,00	0,00	9.218.915,97
201012	Trasferimenti correnti-Trasferimenti correnti da Amministrazioni pubbliche	1.212.921,27		8.924,61	75.050,77	
				8.924,61	75.050,77	1.146.795,11
301003	Entrate extratributarie-Vendita di beni e servizi e proventi derivanti dalla gestione dei beni	1.503.605,72		21.981,00	18.000,00	
				21.981,00	18.000,00	1.507.586,72
302003	Entrate extratributarie-Proventi derivanti dall'attività di controllo e repressione delle irregolarità e degli illeciti	30.000,00		0,00	20.000,00	
				0,00	20.000,00	10.000,00
305003	Entrate extratributarie-Rimborsi e altre entrate correnti	228.602,98		14.797,52	0,00	
				14.797,52	0,00	243.400,50
402004	Entrate in conto capitale-Contributi agli investimenti	2.097.046,93		65.000,00	1.468.178,82	



## ELENCO VARIAZIONI PROVVISORIE DI COMPETENZA ESERCIZIO 2023 DAL 01/01/2023 AL 31/12/2023

### PARTE I ENTRATA PRP - 972 / 2023

Titolo Tipologia	Descrizione	Stanziamiento Iniziale	Delibera	Variazioni Positive	Variazioni Negative	Stanziamiento Definitivo
402004	Entrate in conto capitale-Contributi agli investimenti	2.097.046,93				
				65.000,00	1.468.178,82	693.868,11
403004	Entrate in conto capitale-Altri trasferimenti in conto capitale	180.000,00		10.000,00	0,00	
				10.000,00	0,00	190.000,00
404004	Entrate in conto capitale-Entrate da alienazione di beni materiali e immateriali	627.664,76		1.200.002,00	558.191,92	
				1.200.002,00	558.191,92	1.269.474,84



## ELENCO VARIAZIONI PROVVISORIE DI COMPETENZA ESERCIZIO 2023 DAL 01/01/2023 AL 31/12/2023

### PARTE I ENTRATA

Riepilogo	Stanziamiento Iniziale	Variazioni Positive	Variazioni Negative	Stanziamiento Definitivo
Titolo 1	11.241.915,78	40.000,00	0,00	11.281.915,78
Titolo 2	1.227.921,27	8.924,61	75.050,77	1.161.795,11
Titolo 3	2.255.509,75	36.778,52	38.000,00	2.254.288,27
Titolo 4	3.434.711,69	1.275.002,00	2.026.370,74	2.683.342,95
Titolo 5	0,00	0,00	0,00	0,00
Titolo 6	0,00	0,00	0,00	0,00
Titolo 7	0,00	0,00	0,00	0,00
Titolo 9	2.624.000,00	0,00	0,00	2.624.000,00
<b>Totale Entrate</b>	<b>20.784.058,49</b>	<b>1.360.705,13</b>	<b>2.139.421,51</b>	<b>20.005.342,11</b>
Fondo pluriennale vincolato per spese correnti	177.575,21	0,00	0,00	177.575,21
Fondo pluriennale vincolato per spese in conto capitale	2.121.051,42	0,00	0,00	2.121.051,42
Utilizzo Avanzo di Amministrazione	3.298.473,87	0,00	0,00	3.298.473,87
	<b>26.381.158,99</b>	<b>1.360.705,13</b>	<b>2.139.421,51</b>	<b>25.602.442,61</b>



## ELENCO VARIAZIONI PROVVISORIE DI COMPETENZA ESERCIZIO 2023 DAL 01/01/2023 AL 31/12/2023

### PARTE II SPESA PRP - 972 / 2023

Missione Programma Titolo	Descrizione	Stanziamiento Iniziale	Delibera	Variazioni Positive	Variazioni Negative	Stanziamiento Definitivo
01011	Servizi istituzionali, generali e di gestione-Organismi istituzionali-Spese correnti	200.661,77		2.640,00	0,00	
				2.640,00	0,00	203.301,77
01021	Servizi istituzionali, generali e di gestione-Segreteria generale-Spese correnti	119.017,03		19.776,00	13.750,33	
				19.776,00	13.750,33	125.042,70
01031	Servizi istituzionali, generali e di gestione-Gestione economica, finanziaria, programmazione e provveditorato-Spese correnti	418.511,77		2.500,00	13.624,00	
				2.500,00	13.624,00	407.387,77
01041	Servizi istituzionali, generali e di gestione-Gestione delle entrate tributarie e servizi fiscali-Spese correnti	554.991,86		13.190,00	10.304,00	
				13.190,00	10.304,00	557.877,86
01051	Servizi istituzionali, generali e di gestione-Gestione dei beni demaniali e patrimoniali-Spese correnti	155.338,75		7.188,93	13.816,00	
				7.188,93	13.816,00	148.711,68
01052	Servizi istituzionali, generali e di gestione-Gestione dei beni demaniali e patrimoniali-Spese in conto capitale	1.001.292,22				



## ELENCO VARIAZIONI PROVVISORIE DI COMPETENZA ESERCIZIO 2023 DAL 01/01/2023 AL 31/12/2023

### PARTE II SPESA PRP - 972 / 2023

Missione Programma Titolo	Descrizione	Stanziamiento Iniziale	Delibera	Variazioni Positive	Variazioni Negative	Stanziamiento Definitivo
01052	Servizi istituzionali, generali e di gestione-Gestione dei beni demaniali e patrimoniali-Spese in conto capitale	1.001.292,22		233.779,38	55.819,19	
				233.779,38	55.819,19	1.179.252,41
01061	Servizi istituzionali, generali e di gestione-Ufficio tecnico-Spese correnti	631.218,10		1.475,84	23.808,52	
				1.475,84	23.808,52	608.885,42
01062	Servizi istituzionali, generali e di gestione-Ufficio tecnico-Spese in conto capitale	233.899,88		0,00	25.000,00	
				0,00	25.000,00	208.899,88
01071	Servizi istituzionali, generali e di gestione-Elezioni e consultazioni popolari - Anagrafe e stato civile-Spese correnti	239.536,20		227,36	4.023,85	
				227,36	4.023,85	235.739,71
01081	Servizi istituzionali, generali e di gestione-Statistica e sistemi informativi-Spese correnti	474.346,28		0,00	34.343,50	
				0,00	34.343,50	440.002,78
01101	Servizi istituzionali, generali e di gestione-Risorse umane-Spese correnti	741.392,08				



## ELENCO VARIAZIONI PROVVISORIE DI COMPETENZA ESERCIZIO 2023 DAL 01/01/2023 AL 31/12/2023

### PARTE II SPESA PRP - 972 / 2023

Missione Programma Titolo	Descrizione	Stanziamiento Iniziale	Delibera	Variazioni Positive	Variazioni Negative	Stanziamiento Definitivo
01101	Servizi istituzionali, generali e di gestione-Risorse umane-Spese correnti	741.392,08		5.629,75	0,00	
				5.629,75	0,00	747.021,83
01111	Servizi istituzionali, generali e di gestione-Altri servizi generali-Spese correnti	667.713,84		8.489,08	5.452,64	
				8.489,08	5.452,64	670.750,28
04011	Istruzione e diritto allo studio-Istruzione prescolastica-Spese correnti	880.642,70		21.859,46	28.388,14	
				21.859,46	28.388,14	874.114,02
04012	Istruzione e diritto allo studio-Istruzione prescolastica-Spese in conto capitale	242.192,41		50.000,00	0,00	
				50.000,00	0,00	292.192,41
04021	Istruzione e diritto allo studio-Altri ordini di istruzione non universitaria-Spese correnti	494.834,08		13.155,78	1.977,18	
				13.155,78	1.977,18	506.012,68
04022	Istruzione e diritto allo studio-Altri ordini di istruzione non universitaria-Spese in conto capitale	751.800,00				



## ELENCO VARIAZIONI PROVVISORIE DI COMPETENZA ESERCIZIO 2023 DAL 01/01/2023 AL 31/12/2023

### PARTE II SPESA PRP - 972 / 2023

Missione Programma Titolo	Descrizione	Stanziamiento Iniziale	Delibera	Variazioni Positive	Variazioni Negative	Stanziamiento Definitivo
04022	Istruzione e diritto allo studio-Altri ordini di istruzione non universitaria-Spese in conto capitale	751.800,00		30,00	81.779,55	
				30,00	81.779,55	670.050,45
04061	Istruzione e diritto allo studio-Servizi ausiliari all'istruzione-Spese correnti	1.533.865,27		35.249,51	21.654,43	
				35.249,51	21.654,43	1.547.460,35
05021	Tutela e valorizzazione dei beni e delle attività culturali-Attività culturali e interventi diversi nel settore culturale-Spese correnti	434.425,96		17.373,10	11.311,79	
				17.373,10	11.311,79	440.487,27
06011	Politiche giovanili, sport e tempo libero-Sport e tempo libero-Spese correnti	295.996,45		25.761,31	4.772,56	
				25.761,31	4.772,56	316.985,20
06021	Politiche giovanili, sport e tempo libero-Giovani-Spese correnti	65.765,48		1.260,59	0,00	
				1.260,59	0,00	67.026,07
09011	Sviluppo sostenibile e tutela del territorio e dell'ambiente-Difesa del suolo-Spese correnti	35.702,94				





**ELENCO VARIAZIONI PROVVISORIE DI COMPETENZA ESERCIZIO 2023 DAL 01/01/2023 AL 31/12/2023**

**PARTE II SPESA  
PRP - 972 / 2023**

Missione Programma Titolo	Descrizione	Stanziamiento Iniziale	Delibera	Variazioni Positive	Variazioni Negative	Stanziamiento Definitivo
09011	Sviluppo sostenibile e tutela del territorio e dell'ambiente-Difesa del suolo- Spese correnti	35.702,94		0,00	9.225,87	
				0,00	9.225,87	26.477,07
09022	Sviluppo sostenibile e tutela del territorio e dell'ambiente-Tutela, valorizzazione e recupero ambientale-Spese in conto capitale	1.786.231,61		15.000,00	1.386.422,05	
				15.000,00	1.386.422,05	414.809,56
09031	Sviluppo sostenibile e tutela del territorio e dell'ambiente-Rifiuti-Spese correnti	3.132.304,47		395,00	16,40	
				395,00	16,40	3.132.683,07
09041	Sviluppo sostenibile e tutela del territorio e dell'ambiente-Servizio idrico integrato-Spese correnti	36.540,00		0,00	1.529,48	
				0,00	1.529,48	35.010,52
09051	Sviluppo sostenibile e tutela del territorio e dell'ambiente-Aree protette, parchi naturali, protezione naturalistica e forestazione-Spese correnti	257.804,75		0,00	200,00	
				0,00	200,00	257.604,75
10051	Trasporti e diritto alla mobilità-Viabilità e infrastrutture stradali-Spese	938.564,77				



## ELENCO VARIAZIONI PROVVISORIE DI COMPETENZA ESERCIZIO 2023 DAL 01/01/2023 AL 31/12/2023

### PARTE II SPESA PRP - 972 / 2023

Missione Programma Titolo	Descrizione	Stanziamiento Iniziale	Delibera	Variazioni Positive	Variazioni Negative	Stanziamiento Definitivo
10051	correnti			12.009,59	52.338,89	
				12.009,59	52.338,89	898.235,47
10052	Trasporti e diritto alla mobilità-Viabilità e infrastrutture stradali-Spese in conto capitale	2.781.413,71		498.842,67	0,00	
				498.842,67	0,00	3.280.256,38
12011	Diritti sociali, politiche sociali e famiglia-Interventi per l'infanzia e i minori e per asili nido-Spese correnti	647.727,06		23.105,97	800,00	
				23.105,97	800,00	670.033,03
12051	Diritti sociali, politiche sociali e famiglia-Interventi per le famiglie-Spese correnti	7.500,00		1.558,94	0,00	
				1.558,94	0,00	9.058,94
12071	Diritti sociali, politiche sociali e famiglia-Programmazione e governo della rete dei servizi sociosanitari e sociali-Spese correnti	796.258,57		0,00	13.449,49	
				0,00	13.449,49	782.809,08
12091	Diritti sociali, politiche sociali e famiglia-Servizio necroscopico e cimiteriale-Spese correnti	20.000,00				



## ELENCO VARIAZIONI PROVVISORIE DI COMPETENZA ESERCIZIO 2023 DAL 01/01/2023 AL 31/12/2023

### PARTE II SPESA

#### PRP - 972 / 2023

Missione Programma Titolo	Descrizione	Stanziamiento Iniziale	Delibera	Variazioni Positive	Variazioni Negative	Stanziamiento Definitivo
12091	Diritti sociali, politiche sociali e famiglia-Servizio necroscopico e cimiteriale- Spese correnti	20.000,00		0,00	200,00	
				0,00	200,00	19.800,00
20011	Fondi e accantonamenti-Fondo di riserva-Spese correnti	25.926,84		24.793,22	0,00	
				24.793,22	0,00	50.720,06



## ELENCO VARIAZIONI PROVVISORIE DI COMPETENZA ESERCIZIO 2023 DAL 01/01/2023 AL 31/12/2023

### PARTE II SPESA

Riepilogo	Stanziamiento Iniziale	Variazioni Positive	Variazioni Negative	Stanziamiento Definitivo
Titolo 1	15.431.109,44	237.639,43	264.987,07	15.403.761,80
Titolo 2	8.309.432,55	797.652,05	1.549.020,79	7.558.063,81
Titolo 3	0,00	0,00	0,00	0,00
Titolo 4	16.617,00	0,00	0,00	16.617,00
Titolo 5	0,00	0,00	0,00	0,00
Titolo 7	2.624.000,00	0,00	0,00	2.624.000,00
Totale Spese	26.381.158,99	1.035.291,48	1.814.007,86	25.602.442,61
Disavanzo di Amministrazione	0,00	0,00	0,00	0,00
	26.381.158,99	1.035.291,48	1.814.007,86	25.602.442,61



## ELENCO VARIAZIONI PROVVISORIE DI CASSA ESERCIZIO 2023 DAL 01/01/2023 AL 31/12/2023

### PARTE I ENTRATA

#### PRP - 972 / 2023

Titolo Tipologia	Descrizione	Stanziamiento Iniziale	Delibera	Variazioni Positive	Variazioni Negative	Stanziamiento Definitivo
101011	Entrate correnti di natura tributaria, contributiva e perequativa-Imposte, tasse e proventi assimilati	12.540.868,25		40.000,00	0,00	
				40.000,00	0,00	12.580.868,25
201012	Trasferimenti correnti-Trasferimenti correnti da Amministrazioni pubbliche	1.259.292,80		8.924,61	75.050,77	
				8.924,61	75.050,77	1.193.166,64
301003	Entrate extratributarie-Vendita di beni e servizi e proventi derivanti dalla gestione dei beni	1.906.574,51		21.981,00	18.000,00	
				21.981,00	18.000,00	1.910.555,51
302003	Entrate extratributarie-Proventi derivanti dall'attività di controllo e repressione delle irregolarità e degli illeciti	31.884,92		0,00	20.000,00	
				0,00	20.000,00	11.884,92
305003	Entrate extratributarie-Rimborsi e altre entrate correnti	287.989,27		14.797,52	0,00	
				14.797,52	0,00	302.786,79
402004	Entrate in conto capitale-Contributi agli investimenti	4.966.710,97		65.000,00	1.468.178,82	



## ELENCO VARIAZIONI PROVVISORIE DI CASSA ESERCIZIO 2023 DAL 01/01/2023 AL 31/12/2023

### PARTE I ENTRATA

#### PRP - 972 / 2023

Titolo Tipologia	Descrizione	Stanziamiento Iniziale	Delibera	Variazioni Positive	Variazioni Negative	Stanziamiento Definitivo
402004	Entrate in conto capitale-Contributi agli investimenti	4.966.710,97				
				65.000,00	1.468.178,82	3.563.532,15
403004	Entrate in conto capitale-Altri trasferimenti in conto capitale	280.006,71		10.000,00	0,00	
				10.000,00	0,00	290.006,71
404004	Entrate in conto capitale-Entrate da alienazione di beni materiali e immateriali	660.824,76		1.200.002,00	558.191,92	
				1.200.002,00	558.191,92	1.302.634,84



## ELENCO VARIAZIONI PROVVISORIE DI CASSA ESERCIZIO 2023 DAL 01/01/2023 AL 31/12/2023

### PARTE I ENTRATA

Riepilogo	Stanziamiento Iniziale	Variazioni Positive	Variazioni Negative	Stanziamiento Definitivo
Titolo 1	14.632.497,49	40.000,00	0,00	14.672.497,49
Titolo 2	1.279.768,77	8.924,61	75.050,77	1.213.642,61
Titolo 3	2.719.750,75	36.778,52	38.000,00	2.718.529,27
Titolo 4	6.522.546,44	1.275.002,00	2.026.370,74	5.771.177,70
Titolo 5	0,00	0,00	0,00	0,00
Titolo 6	0,00	0,00	0,00	0,00
Titolo 7	0,00	0,00	0,00	0,00
Titolo 9	2.643.271,90	0,00	0,00	2.643.271,90
Totale Entrate	27.797.835,35	1.360.705,13	2.139.421,51	27.019.118,97
Fondo pluriennale vincolato per spese correnti	0,00	0,00	0,00	0,00
Fondo pluriennale vincolato per spese in conto capitale	0,00	0,00	0,00	0,00
Fondo di Cassa	7.596.970,24	0,00	0,00	7.596.970,24
Utilizzo Avanzo di Amministrazione	0,00	0,00	0,00	0,00
	35.394.805,59	1.360.705,13	2.139.421,51	34.616.089,21



## ELENCO VARIAZIONI PROVVISORIE DI CASSA ESERCIZIO 2023 DAL 01/01/2023 AL 31/12/2023

### PARTE II SPESA

### PRP - 972 / 2023

Missione Programma Titolo	Descrizione	Stanziamiento Iniziale	Delibera	Variazioni Positive	Variazioni Negative	Stanziamiento Definitivo
01011	Servizi istituzionali, generali e di gestione-Organismi istituzionali-Spese correnti	205.929,98		2.640,00	0,00	
				2.640,00	0,00	208.569,98
01021	Servizi istituzionali, generali e di gestione-Segreteria generale-Spese correnti	175.927,61		19.776,00	13.750,33	
				19.776,00	13.750,33	181.953,28
01031	Servizi istituzionali, generali e di gestione-Gestione economica, finanziaria, programmazione e provveditorato-Spese correnti	490.778,88		2.500,00	13.624,00	
				2.500,00	13.624,00	479.654,88
01041	Servizi istituzionali, generali e di gestione-Gestione delle entrate tributarie e servizi fiscali-Spese correnti	1.088.539,76		13.190,00	10.304,00	
				13.190,00	10.304,00	1.091.425,76
01051	Servizi istituzionali, generali e di gestione-Gestione dei beni demaniali e patrimoniali-Spese correnti	197.403,14		7.188,93	13.816,00	
				7.188,93	13.816,00	190.776,07
01052	Servizi istituzionali, generali e di gestione-Gestione dei beni demaniali e patrimoniali-Spese in conto capitale	1.050.252,04		233.779,38	55.819,19	





## ELENCO VARIAZIONI PROVVISORIE DI CASSA ESERCIZIO 2023 DAL 01/01/2023 AL 31/12/2023

### PARTE II SPESA

#### PRP - 972 / 2023

Missione Programma Titolo	Descrizione	Stanziamiento Iniziale	Delibera	Variazioni Positive	Variazioni Negative	Stanziamiento Definitivo
01052	Servizi istituzionali, generali e di gestione-Gestione dei beni demaniali e patrimoniali-Spese in conto capitale	1.050.252,04				
				233.779,38	55.819,19	1.228.212,23
01061	Servizi istituzionali, generali e di gestione-Ufficio tecnico-Spese correnti	718.053,09				
				1.475,84	23.808,52	
				1.475,84	23.808,52	695.720,41
01062	Servizi istituzionali, generali e di gestione-Ufficio tecnico-Spese in conto capitale	656.361,71				
				0,00	25.000,00	
				0,00	25.000,00	631.361,71
01071	Servizi istituzionali, generali e di gestione-Elezioni e consultazioni popolari - Anagrafe e stato civile-Spese correnti	281.939,65				
				227,36	4.023,85	
				227,36	4.023,85	278.143,16
01081	Servizi istituzionali, generali e di gestione-Statistica e sistemi informativi-Spese correnti	474.346,28				
				0,00	34.343,50	
				0,00	34.343,50	440.002,78
01101	Servizi istituzionali, generali e di gestione-Risorse umane-Spese correnti	833.607,50				
				5.629,75	0,00	



## ELENCO VARIAZIONI PROVVISORIE DI CASSA ESERCIZIO 2023 DAL 01/01/2023 AL 31/12/2023

### PARTE II SPESA PRP - 972 / 2023

Missione Programma Titolo	Descrizione	Stanziamen- to Iniziale	Delibera	Variazioni Positive	Variazioni Negative	Stanziamen- to Definitivo
01101	Servizi istituzionali, generali e di gestione-Risorse umane-Spese correnti	833.607,50				
				5.629,75	0,00	839.237,25
01111	Servizi istituzionali, generali e di gestione-Altri servizi generali-Spese correnti	949.220,76				
				8.489,08	5.452,64	
				8.489,08	5.452,64	952.257,20
04011	Istruzione e diritto allo studio-Istruzione prescolastica-Spese correnti	918.041,87				
				21.859,46	28.388,14	
				21.859,46	28.388,14	911.513,19
04012	Istruzione e diritto allo studio-Istruzione prescolastica-Spese in conto capitale	372.082,86				
				50.000,00	0,00	
				50.000,00	0,00	422.082,86
04021	Istruzione e diritto allo studio-Altri ordini di istruzione non universitaria-Spese correnti	680.846,88				
				13.155,78	1.977,18	
				13.155,78	1.977,18	692.025,48
04022	Istruzione e diritto allo studio-Altri ordini di istruzione non universitaria-Spese in conto capitale	767.040,90				
				30,00	81.779,55	
				30,00	81.779,55	685.291,35



## ELENCO VARIAZIONI PROVVISORIE DI CASSA ESERCIZIO 2023 DAL 01/01/2023 AL 31/12/2023

### PARTE II SPESA

### PRP - 972 / 2023

Missione Programma Titolo	Descrizione	Stanziamiento Iniziale	Delibera	Variazioni Positive	Variazioni Negative	Stanziamiento Definitivo
04061	Istruzione e diritto allo studio-Servizi ausiliari all'istruzione-Spese correnti	1.810.316,41		35.249,51	21.654,43	
				35.249,51	21.654,43	1.823.911,49
05021	Tutela e valorizzazione dei beni e delle attività culturali-Attività culturali e interventi diversi nel settore culturale-Spese correnti	525.492,29		17.373,10	11.311,79	
				17.373,10	11.311,79	531.553,60
06011	Politiche giovanili, sport e tempo libero-Sport e tempo libero-Spese correnti	374.997,72		25.761,31	4.772,56	
				25.761,31	4.772,56	395.986,47
06021	Politiche giovanili, sport e tempo libero-Giovani-Spese correnti	87.992,21		1.260,59	0,00	
				1.260,59	0,00	89.252,80
09011	Sviluppo sostenibile e tutela del territorio e dell'ambiente-Difesa del suolo-Spese correnti	35.702,94		0,00	9.225,87	
				0,00	9.225,87	26.477,07
09022	Sviluppo sostenibile e tutela del territorio e dell'ambiente-Tutela, valorizzazione e recupero ambientale-Spese in conto capitale	1.809.359,56		15.000,00	1.386.422,05	



## ELENCO VARIAZIONI PROVVISORIE DI CASSA ESERCIZIO 2023 DAL 01/01/2023 AL 31/12/2023

### PARTE II SPESA

#### PRP - 972 / 2023

Missione Programma Titolo	Descrizione	Stanziamiento Iniziale	Delibera	Variazioni Positive	Variazioni Negative	Stanziamiento Definitivo
09022	Sviluppo sostenibile e tutela del territorio e dell'ambiente-Tutela, valorizzazione e recupero ambientale-Spese in conto capitale	1.809.359,56				
				15.000,00	1.386.422,05	437.937,51
09031	Sviluppo sostenibile e tutela del territorio e dell'ambiente-Rifiuti-Spese correnti	3.414.718,50				
				395,00	16,40	
				395,00	16,40	3.415.097,10
09041	Sviluppo sostenibile e tutela del territorio e dell'ambiente-Servizio idrico integrato-Spese correnti	56.415,87				
				0,00	1.529,48	
				0,00	1.529,48	54.886,39
09051	Sviluppo sostenibile e tutela del territorio e dell'ambiente-Aree protette, parchi naturali, protezione naturalistica e forestazione-Spese correnti	275.466,30				
				0,00	200,00	
				0,00	200,00	275.266,30
10051	Trasporti e diritto alla mobilità-Viabilità e infrastrutture stradali-Spese correnti	1.221.619,68				
				12.009,59	52.338,89	
				12.009,59	52.338,89	1.181.290,38
10052	Trasporti e diritto alla mobilità-Viabilità e infrastrutture stradali-Spese in conto capitale	3.541.068,59				
				498.842,67	0,00	



## ELENCO VARIAZIONI PROVVISORIE DI CASSA ESERCIZIO 2023 DAL 01/01/2023 AL 31/12/2023

### PARTE II SPESA PRP - 972 / 2023

Missione Programma Titolo	Descrizione	Stanziamiento Iniziale	Delibera	Variazioni Positive	Variazioni Negative	Stanziamiento Definitivo
10052	Trasporti e diritto alla mobilità-Viabilità e infrastrutture stradali-Spese in conto capitale	3.541.068,59				
				498.842,67	0,00	4.039.911,26
12011	Diritti sociali, politiche sociali e famiglia-Interventi per l'infanzia e i minori e per asili nido-Spese correnti	682.636,25		23.105,97	800,00	
				23.105,97	800,00	704.942,22
12051	Diritti sociali, politiche sociali e famiglia-Interventi per le famiglie-Spese correnti	13.140,61		1.558,94	0,00	
				1.558,94	0,00	14.699,55
12071	Diritti sociali, politiche sociali e famiglia-Programmazione e governo della rete dei servizi sociosanitari e sociali-Spese correnti	796.258,57		0,00	13.449,49	
				0,00	13.449,49	782.809,08
12091	Diritti sociali, politiche sociali e famiglia-Servizio necroscopico e cimiteriale-Spese correnti	20.000,00		0,00	200,00	
				0,00	200,00	19.800,00
20011	Fondi e accantonamenti-Fondo di riserva-Spese correnti	70.926,84		24.793,22	0,00	
				24.793,22	0,00	95.720,06



## ELENCO VARIAZIONI PROVVISORIE DI CASSA ESERCIZIO 2023 DAL 01/01/2023 AL 31/12/2023

### PARTE II SPESA

Riepilogo	Stanziamiento Iniziale	Variazioni Positive	Variazioni Negative	Stanziamiento Definitivo
Titolo 1	17.368.985,31	237.639,43	264.987,07	17.341.637,67
Titolo 2	9.738.823,99	797.652,05	1.549.020,79	8.987.455,25
Titolo 3	0,00	0,00	0,00	0,00
Titolo 4	16.617,00	0,00	0,00	16.617,00
Titolo 5	0,00	0,00	0,00	0,00
Titolo 7	2.905.285,55	0,00	0,00	2.905.285,55
Totale Spese	30.029.711,85	1.035.291,48	1.814.007,86	29.250.995,47
Disavanzo di Amministrazione	0,00	0,00	0,00	0,00
	30.029.711,85	1.035.291,48	1.814.007,86	29.250.995,47



**ELENCO VARIAZIONI DI COMPETENZA ANNO 2024**  
**PARTE I ENTRATA**  
**PRP - 972 / 2023**

Titolo Tipologia	Descrizione	Stanziamiento Iniziale	Delibera	Variazioni Positive	Variazioni Negative	Stanziamiento Definitivo
201012	Trasferimenti correnti-Trasferimenti correnti da Amministrazioni pubbliche	823.215,67		127.483,90	0,00	
				127.483,90	0,00	950.699,57
402004	Entrate in conto capitale-Contributi agli investimenti	3.000,00		1.468.178,82	0,00	
				1.468.178,82	0,00	1.471.178,82



## ELENCO VARIAZIONI DI COMPETENZA ANNO 2024 PARTE I ENTRATA

Riepilogo	Stanziamiento Iniziale	Variazioni Positive	Variazioni Negative	Stanziamiento Definitivo
Titolo 1	11.496.473,22	0,00	0,00	11.496.473,22
Titolo 2	838.215,67	127.483,90	0,00	965.699,57
Titolo 3	2.179.259,48	0,00	0,00	2.179.259,48
Titolo 4	613.000,00	1.468.178,82	0,00	2.081.178,82
Titolo 5	0,00	0,00	0,00	0,00
Titolo 6	0,00	0,00	0,00	0,00
Titolo 7	0,00	0,00	0,00	0,00
Titolo 9	2.624.000,00	0,00	0,00	2.624.000,00
<b>Totale Entrate</b>	<b>17.750.948,37</b>	<b>1.595.662,72</b>	<b>0,00</b>	<b>19.346.611,09</b>
Fondo pluriennale vincolato per spese correnti	0,00	0,00	0,00	0,00
Fondo pluriennale vincolato per spese in conto capitale	0,00	0,00	0,00	0,00
Utilizzo Avanzo di Amministrazione	0,00	0,00	0,00	0,00
	<b>17.750.948,37</b>	<b>1.595.662,72</b>	<b>0,00</b>	<b>19.346.611,09</b>





## ELENCO VARIAZIONI DI COMPETENZA ANNO 2024

### PARTE II SPESA

### PRP - 972 / 2023

Missione Programma Titolo	Descrizione	Stanziamiento Iniziale	Delibera	Variazioni Positive	Variazioni Negative	Stanziamiento Definitivo
01081	Servizi istituzionali, generali e di gestione-Statistica e sistemi informativi-Spese correnti	352.228,78		127.483,90	0,00	
				127.483,90	0,00	479.712,68
04022	Istruzione e diritto allo studio-Altri ordini di istruzione non universitaria-Spese in conto capitale	0,00		81.756,77	0,00	
				81.756,77	0,00	81.756,77
09022	Sviluppo sostenibile e tutela del territorio e dell'ambiente-Tutela, valorizzazione e recupero ambientale-Spese in conto capitale	30.000,00		1.386.422,05	0,00	
				1.386.422,05	0,00	1.416.422,05



## ELENCO VARIAZIONI DI COMPETENZA ANNO 2024

### PARTE II SPESA

Riepilogo	Stanziamiento Iniziale	Variazioni Positive	Variazioni Negative	Stanziamiento Definitivo
Titolo 1	14.496.713,37	127.483,90	0,00	14.624.197,27
Titolo 2	613.000,00	1.468.178,82	0,00	2.081.178,82
Titolo 3	0,00	0,00	0,00	0,00
Titolo 4	17.235,00	0,00	0,00	17.235,00
Titolo 5	0,00	0,00	0,00	0,00
Titolo 7	2.624.000,00	0,00	0,00	2.624.000,00
Totale Spese	17.750.948,37	1.595.662,72	0,00	19.346.611,09
Disavanzo di Amministrazione	0,00	0,00	0,00	0,00
	17.750.948,37	1.595.662,72	0,00	19.346.611,09

## PRINCIPALI VARIAZIONI SEGNALATE

2023

### MAGGIORI SPESE

**Missione 1 – Programma 2 – Titolo 1** “*Servizi istituzionali, generali e di gestione-Segreteria generale-Spese correnti*”: maggiori spese per diritti di rogito;

**Missione 1 – Programma 4 – Titolo 1** “*Servizi istituzionali, generali e di gestione-Gestione delle entrate tributarie e servizi fiscali-Spese correnti*”: maggiore spesa per Iva a debito (correlata all’entrata) e maggiori spese per personale comandato Settore Entrate;

**Missione 1 – Programma 5 – Titolo 2** “*Servizi istituzionali, generali e di gestione-Gestione dei beni demaniali e patrimoniali-Spese in conto capitale*”: manutenzione straordinaria immobili, quota alienazione da destinare all’estinzione anticipata dei mutui;

**Missione 4 – Programma 1 – Titolo 1** “*Istruzione e diritto allo studio -Altri ordini di istruzione prescolastica-Spese correnti*”: gestione calore scuole materne e spese di personale a tempo indeterminato Settore servizi scolastici ed educativi;

**Missione 4 – Programma 1 – Titolo 2** “*Istruzione e diritto allo studio -Altri ordini di istruzione prescolastica-Spese in conto capitale*”: manutenzione straordinaria immobili;

**Missione 4 – Programma 2 – Titolo 1** “*Istruzione e diritto allo studio -Altri ordini di istruzione non universitaria-Spese correnti*”: maggiore spesa per gestione calore scuole primarie e secondarie;

**Missione 4 – Programma 6 – Titolo 1** “*Istruzione e diritto allo studio -Servizi ausiliari all’istruzione-Spese correnti*”: maggiore spesa per appalto refezione scolastica, trasferimento ad amministrazioni pubbliche per sostegno diversamente abili, manutenzione beni correlati al servizio refezione;

**Missione 5 – Programma 2 – Titolo 1** “*Tutela e valorizzazione dei beni e delle attività culturali -Attività culturali e interventi diversi nel settore culturale -Spese correnti*”: maggiore spesa per gestione calore e pulizie centro culturale, personale in comando settore Vita della Comunità;

**Missione 6 – Programma 1 – Titolo 1** “*Politiche giovanili, sport e tempo libero*” -Spese correnti: maggiore spesa per gestione calore impianti sportivi, contributi ad associazioni per sport e tempo libero;

**Missione 9 – Programma 2 – Titolo 2** “*Sviluppo sostenibile e tutela del territorio e dell’ambiente – Tutela, valorizzazione e recupero ambientale- Spese in conto capitale*”: manutenzione straordinaria verde pubblico;

**Missione 10 - Programma 5 – Titolo 1** “*Trasporti e diritto alla mobilità – Viabilità e infrastrutture stradali-Spese correnti*”: acquisto beni per manutenzione ordinaria strade e per manutenzioni in economia, gestione calore magazzino comunale;

**Missione 10 - Programma 5 – Titolo 2** “*Trasporti e diritto alla mobilità – Viabilità e infrastrutture stradali-Spese in conto capitale*”: maggiore spesa manutenzione straordinaria viabilità;

**Missione 12 - Programma 1 – Titolo 1** “*Diritti sociali, politiche sociali e famiglia – Interventi per l’infanzia e i minori e per gli asili nido-Spese correnti*”: gestione calore asili nido, manutenzione ordinaria asili nido, pulizie asili nido, personale a tempo determinato, trasferimento a scuole paritarie da finanziamento regionale (DGR N. 1357/2023 Obiettivo 1);

**Missione 20 - Programma 1 – Titolo 1** “*Fondi e accantonamenti - Fondo di riserva - Spese correnti*”: aumento fondo di riserva;

## **MINORI SPESE**

**Missione 1 – Programma 2 – Titolo 1** “*Servizi istituzionali, generali e di gestione-Segreteria generale-Spese correnti*”: minore spesa per segretario comunale;

**Missione 1 – Programma 3 – Titolo 1** “*Servizi istituzionali, generali e di gestione-Gestione economica, finanziaria, programmazione e provveditorato - -Spese correnti*”: pulizie uffici, compenso al Collegio dei Revisori, energia elettrica uffici, stipendi personale di ruolo servizio Finanziario;

**Missione 1 – Programma 4 – Titolo 1** “*Servizi istituzionali, generali e di gestione-Gestione delle entrate tributarie e servizi fiscali - Spese correnti*”: stipendi personale di ruolo Settore Entrate, tirocini formativi;

**Missione 1 – Programma 5 – Titolo 1** “*Servizi istituzionali, generali e di gestione-Gestione dei beni demaniali e patrimoniali - Spese correnti*”: stipendi personale di ruolo servizio Patrimonio;

**Missione 1 – Programma 5 – Titolo 2** “*Servizi istituzionali, generali e di gestione-Gestione dei beni demaniali e patrimoniali-Spese in conto capitale*”: minore spesa accantonamento del 10% delle alienazioni non realizzate;

**Missione 1 – Programma 6 – Titolo 1** “*Servizi istituzionali, generali e di gestione-Ufficio Tecnico - Spese correnti*”: stipendi personale di ruolo Settore Lavori Pubblici;

**Missione 1 – Programma 6 – Titolo 2** “*Servizi istituzionali, generali e di gestione-Ufficio Tecnico – Spese in conto capitale*”: restituzione oneri non dovuti, quota di oneri da destinare per opere di culto;

**Missione 1 – Programma 8 – Titolo 1** “*Servizi istituzionali, generali e di gestione-Statistica e sistemi informativi - Spese correnti*. PNRR-M1C1-1.4.4-Digitalizzazione, innovazione e sicurezza nella PA CUP I51F22004140006, PNRR-M1C1-1.3.1-Digitalizzazione, innovazione e sicurezza nella PA CUP I51F22008140006 – spostamento all’esercizio 2024 di entrata e spesa sulla base dei cronoprogrammi trasmessi dal Servizio Informatico Associato dell’Unione Tresinaro-Secchia;

**Missione 4 – Programma 1 – Titolo 1** *“Istruzione e diritto allo studio -Altri ordini di istruzione prescolastica-Spese correnti”*: spese di personale a tempo determinato (correlate ad aumento delle spese per il tempo determinato);

**Missione 4 –Programma 2 – Titolo 2** *“Istruzione e diritto allo studio -Altri ordini di istruzione non universitaria-Spese in conto capitale”*: "PNRR - M2C4.2.2-" Interventi per la resilienza, la valorizzazione del territorio e l'efficienza energetica- CUP I54D23000860006” - spostamento all'esercizio 2024 di entrata e spesa sulla base del cronoprogramma trasmesso dal Settore Lavori Pubblici;

**Missione 4 – Programma 6 – Titolo 1** *“Istruzione e diritto allo studio -Servizi ausiliari all'istruzione-Spese correnti”*: spesa per servizio di trasporto scolastico, spesa per servizi extra-scolastici e sostegno;

**Missione 5 – Programma 2 – Titolo 1** *“Tutela e valorizzazione dei beni e delle attività culturali -Attività culturali e interventi diversi nel settore culturale -Spese correnti”*: manutenzione ordinaria immobili, acquisto abbonamenti e riviste, pulizie Castello, personale a tempo determinato Vita ella Comunità;

**Missione 9 – Programma 2 – Titolo 2** *“Sviluppo sostenibile e tutela del territorio e dell'ambiente – Tutela, valorizzazione e recupero ambientale- Spese in conto capitale”*: PNRR-M2C4-3.4 BONIFICA SUOLO SITI ORFANI – CUP I51I22000380001 -Rio Medici - spostamento all'esercizio 2024 di entrata e spesa sulla base del cronoprogramma trasmesso dal Settore Lavori Pubblici;

**Missione 10 - Programma 5 – Titolo 1** *“Trasporti e diritto alla mobilità – Viabilità e infrastrutture stradali-Spese correnti”*: minore spesa pubblica illuminazione, acquisto sale per disgelo, manutenzione ordinaria pubblica illuminazione;

**Missione 12 - Programma 7 – Titolo 1** *“Diritti sociali, politiche sociali e famiglia – Programmazione e governo della rete dei servizi sociosanitari e sociali-Spese correnti”*: trasferimento al servizio sociale unificato dell'Unione Tresinaro-Secchia;

## **MAGGIORI ENTRATE**

**Titolo/Tipologia 101011** *“Entrate correnti di natura tributaria, contributiva e perequativa – Imposte e tasse e proventi assimilati”*: entrate riscosse da ravvedimento operoso spontaneo;

**Titolo/Tipologia 301003** *“Entrate extra-tributarie – Entrate derivanti dalla vendita di beni e servizi”*: entrate da diritti di segreteria Settore Affari Generali, proventi da sale e da canone unico occupazione spazi;

**Titolo/Tipologia 305003** *“Entrate extra-tributarie – Altre entrate correnti”*: Iva in split payment (correlata alla spesa), rimborsi in entrata Settore servizi scolastici e educativi;

**Titolo/Tipologia 402004** *“Entrate in conto capitale-Contributi agli investimenti”*: finanziamento regionale per realizzazione di un muro in c.a. di sostegno al rilevato stradale in Via Statale loc. Dinazzano destinata alle spese di progettazione;

**Titolo/Tipologia 404004** *“Entrate in conto capitale-Entrate da alienazioni di beni materiali e immateriali”*: asta pubblica aggiudicata con determina n. 574/2023, già rogitata e incassata;

## **MINORI ENTRATE**

**Titolo/Tipologia 201012** *“Trasferimenti correnti – trasferimenti correnti da altre amministrazioni pubbliche*: trasferimento statale per minori introiti addizionale Irpef, PNRR-M1C1-1.4.4-Digitalizzazione, innovazione e sicurezza nella PA CUP I51F22004140006, PNRR-M1C1-1.3.1-Digitalizzazione, innovazione e sicurezza nella PA CUP I51F22008140006 – spostamento all’esercizio 2024 di entrata e spesa sulla base dei cronoprogrammi trasmessi dal Servizio Informatico Associato dell’Unione Tresinaro-Secchia, trasferimento statale per sanificazione ambienti;

**Titolo/Tipologia 301003** *“Entrate extra-tributarie – Entrate derivanti dalla vendita di beni e servizi”*: diritti di segreteria Settore Pianificazione Territoriale;

**Titolo/Tipologia 302003** *“Entrate extra-tributarie – Proventi derivanti dall’attività di controllo e repressione delle irregolarità e degli illeciti”*: sanzioni in materia ambientale;

**Titolo/Tipologia 402004** *“Entrate in conto capitale – Contributi agli investimenti”*: "PNRR - M2C4.2.2-" Interventi per la resilienza, la valorizzazione del territorio e l'efficienza energetica- CUP I54D23000860006 e PNRR-M2C4-3.4 BONIFICA SUOLO SITI ORFANI – CUP I51I22000380001 -Rio Medici - spostamento all’esercizio 2024 di entrata e spesa sulla base dei cronoprogrammi trasmessi dal Settore Lavori Pubblici;

**Titolo/Tipologia 404004** *“Entrate in conto capitale-Entrate da alienazioni di beni materiali e immateriali”*: entrata da vendite di cui al piano delle alienazioni approvato con delibera di C.C. n. 3 del 12.01.2023 non realizzate;

**2024**

## **MAGGIORI SPESE**

**Missione 1 – Programma 8 – Titolo 1** *“Servizi istituzionali, generali e di gestione-Statistica e sistemi informativi - Spese correnti*. PNRR-M1C1-1.4.4-Digitalizzazione, innovazione e sicurezza nella PA CUP I51F22004140006, PNRR-M1C1-1.3.1-Digitalizzazione, innovazione e sicurezza nella PA CUP I51F22008140006 – spostamento all’esercizio 2024 di entrata e spesa sulla base dei cronoprogrammi trasmessi dal Servizio Informatico Associato dell’Unione Tresinaro-Secchia;

**Missione 4 – Programma 2 – Titolo 2** *“Istruzione e diritto allo studio -Altri ordini di istruzione non universitaria-Spese in conto capitale”*: "PNRR - M2C4.2.2-" Interventi per la resilienza, la valorizzazione del territorio e l'efficienza energetica- CUP I54D23000860006" - spostamento all’esercizio 2024 di entrata e spesa sulla base del cronoprogramma trasmesso dal Settore Lavori Pubblici;

**Missione 9 – Programma 2 – Titolo 2** *“Sviluppo sostenibile e tutela del territorio e dell’ambiente – Tutela, valorizzazione e recupero ambientale- Spese in conto capitale”*: PNRR-M2C4-3.4 BONIFICA SUOLO SITI ORFANI – CUP I51I22000380001 -Rio

Medici - spostamento all'esercizio 2024 di entrata e spesa sulla base del cronoprogramma trasmesso dal Settore Lavori Pubblici;

## **MAGGIORI ENTRATE**

**Titolo/Tipologia 201012** *“Trasferimenti correnti–Trasferimenti da amministrazioni pubbliche”*: PNRR-M1C1-1.4-Servizi e cittadinanza digitale CUP I51F22000430006 - PNRR-M1C1-1.4.4-Digitalizzazione, innovazione e sicurezza nella PA CUP I51F22004140006 - PNRR-M1C1-1.3.1-Digitalizzazione, innovazione e sicurezza nella PA CUP I51F22008140006; spostamento all'esercizio 2024 di entrata e spesa sulla base dei cronoprogrammi trasmessi dal Servizio Informatico Associato dell'Unione Tresinaro-Secchia;

**Titolo/Tipologia 402004** *“Entrate in conto capitale – contributi agli investimenti”*: PNRR - M2C4.2.2 Interventi per la resilienza, la valorizzazione del territorio e l'efficienza energetica- CUP I54D23000860006 e PNRR-M2C4-3.4 BONIFICA SUOLO SITI ORFANI – CUP I51I22000380001 -Rio Medici - spostamento all'esercizio 2024 di entrata e spesa sulla base dei cronoprogrammi trasmessi dal Settore Lavori Pubblici;



## BILANCIO AGGIORNATO

## EQUILIBRI DI BILANCIO - Variazioni Provvisorie - Proposta PRP-972/2023

EQUILIBRIO ECONOMICO-FINANZIARIO			COMPETENZA ANNO DI RIFERIMENTO DEL BILANCIO 2023	COMPETENZA ANNO 2024	COMPETENZA ANNO 2025
Fondo di cassa all'inizio esercizio			7.596.970,24		
A) Fondo pluriennale vincolato di entrata per spese correnti	(+)		177.575,21	0,00	0,00
AA) Recupero disavanzo di amministrazione esercizio precedente	(-)		0,00	0,00	0,00
B) Entrate Titoli 1.00 - 2.00 - 3.00 <i>di cui per estinzione anticipata di prestiti</i>	(+)		14.697.999,16 0,00	14.641.432,27 0,00	14.412.740,37 0,00
C) Entrate Titolo 4.02.06 - Contributi agli investimenti direttamente destinati al rimborso dei prestiti di amministrazioni pubbliche	(+)		0,00	0,00	0,00
D) Spese Titolo 1.00 - Spese correnti di cui:	(-)		15.403.761,80	14.624.197,27	14.394.864,37
- fondo pluriennale vincolato			0,00	0,00	0,00
- fondo crediti di dubbia esigibilita'			719.136,20	636.693,55	636.693,55
E) Spese Titolo 2.04 - Altri trasferimenti in conto capitale	(-)		0,00	0,00	0,00
F) Spese Titolo 4.00 - Quote di capitale amm.to dei mutui e prestiti obbligazionari <i>di cui per estinzione anticipata di prestiti</i> <i>di cui Fondo anticipazioni di liquidita'</i>	(-)		16.617,00 0,00 0,00	17.235,00 0,00 0,00	17.876,00 0,00 0,00
<b>G) Somma finale (G=A-AA+B+C-D-E-F)</b>			<b>-544.804,43</b>	<b>0,00</b>	<b>0,00</b>
<b>ALTRE POSTE DIFFERENZIALI, PER ECCEZIONI PREVISTE DA NORME DI LEGGE E DA PRINCIPI CONTABILI, CHE HANNO EFFETTO SULL'EQUILIBRIO EX ARTICOLO 162, COMMA 6, DEL TESTO UNICO DELLE LEGGI SULL'ORDINAMENTO DEGLI ENTI LOCALI</b>					
H) Utilizzo risultato di amministrazione presunto per spese correnti e per rimborso dei prestiti <i>di cui per estinzione anticipata di prestiti</i>	(+)		544.804,43 0,00	0,00 0,00	0,00 0,00
I) Entrate di parte capitale destinate a spese correnti in base a specifiche disposizioni di legge o dei principi contabili <i>di cui per estinzione anticipata di prestiti</i>	(+)		0,00 0,00	0,00 0,00	0,00 0,00
L) Entrate di parte corrente destinate a spese di investimento in base a specifiche disposizioni di legge o dei principi contabili	(-)		0,00	0,00	0,00
M) Entrate da accensione di prestiti destinate a estinzione anticipata dei prestiti	(+)		0,00	0,00	0,00
<b>EQUILIBRIO DI PARTE CORRENTE</b>					
<b>O=G+H+I-L+M</b>			<b>0,00</b>	<b>0,00</b>	<b>0,00</b>
P) Utilizzo risultato di amministrazione presunto per spese di investimento	(+)		2.753.669,44	0,00	0,00
Q) Fondo pluriennale vincolato di entrata per spese in conto capitale	(+)		2.121.051,42	0,00	0,00
R) Entrate titoli 4.00-5.00-6.00	(+)		2.683.342,95	2.081.178,82	613.000,00
C) Entrate Titolo 4.02.06 - Contributi agli investimenti direttamente destinati al rimborso dei prestiti di amministrazioni pubbliche	(-)		0,00	0,00	0,00
I) Entrate di parte capitale destinate a spese correnti in base a specifiche disposizioni di legge o dei principi contabili	(-)		0,00	0,00	0,00
S1) Entrate Titolo 5.02 per Riscossione crediti di breve termine	(-)		0,00	0,00	0,00





## BILANCIO AGGIORNATO

## EQUILIBRI DI BILANCIO - Variazioni Provvisorie - Proposta PRP-972/2023

EQUILIBRIO ECONOMICO-FINANZIARIO			COMPETENZA ANNO DI RIFERIMENTO DEL BILANCIO 2023	COMPETENZA ANNO 2024	COMPETENZA ANNO 2025
S2) Entrate Titolo 5.03 pr Riscossione crediti di medio-lungo termine	(-)		0,00	0,00	0,00
T) Entrate Titolo 5.04 relative a Altre entrate per riduzioni di attivita' finanziaria	(-)		0,00	0,00	0,00
L) Entrate di parte corrente destinate a spese di investimento in base a specifiche disposizioni di legge o dei principi contabili	(+)		0,00	0,00	0,00
M) Entrate da accensione di prestiti destinate a estinzione anticipata dei prestiti	(-)		0,00	0,00	0,00
U) Spese Titolo 2.00 - Spese in conto capitale <i>di cui fondo pluriennale vincolato di spesa</i>	(-)		7.558.063,81 0,00	2.081.178,82 0,00	613.000,00 0,00
V) Spese Titolo 3.01 per acquisizioni di attivita' finanziarie	(-)		0,00	0,00	0,00
E) Spese Titolo 2.04 - Trasferimenti in conto capitale	(+)		0,00	0,00	0,00
<b>EQUILIBRIO DI PARTE CAPITALE</b>					
<b>Z = P+Q+R-C-I-S1-S2-T+L-M-U-V+E</b>			<b>0,00</b>	<b>0,00</b>	<b>0,00</b>
S1) Entrate Titolo 5.02 per Riscossione crediti di breve termine	(+)		0,00	0,00	0,00
S2) Entrate Titolo 5.03 per Riscossione crediti di medio-lungo termine	(+)		0,00	0,00	0,00
T) Entrate Titolo 5.04 relative a Altre entrate per riduzioni di attivita' finanziaria	(+)		0,00	0,00	0,00
X1) Spese Titolo 3.02 per Concessione crediti di breve termine	(-)		0,00	0,00	0,00
X2) Spese Titolo 3.03 per Concessione crediti di medio-lungo termine	(-)		0,00	0,00	0,00
Y) Spese Titolo 3.04 per Altre spese per acquisizioni di attivita' finanziarie'	(-)		0,00	0,00	0,00
<b>EQUILIBRIO FINALE</b>					
<b>W = O+Z+S1+S2+T-X1-X2-Y</b>			<b>0,00</b>	<b>0,00</b>	<b>0,00</b>
<b>Saldo corrente ai fini della copertura degli investimenti pluriennali:</b>					
Equilibrio di parte corrente (O)			0,00	0,00	0,00
Utilizzo risultato di amministrazione presunto per il finanziamento di spese correnti e del rimborso prestiti (H) al netto del fondo anticipazione di liquidita'	(-)		544.804,43		
<b>Equilibrio di parte corrente ai fini della copertura degli investimenti pluriennali.</b>			<b>-544.804,43</b>	<b>0,00</b>	<b>0,00</b>

**QUADRO GENERALE RIASSUNTIVO - Variazioni Provvisorie - Proposta PRP-972/2023**

ENTRATE	CASSA ANNO 2023	COMPETENZA ANNO 2023	2024	2025	SPESE	CASSA ANNO 2023	COMPETENZA ANNO 2023	2024	2025
<b>Fondo di cassa all'inizio dell'esercizio</b>	7.596.970,24								
<b>Utilizzo avanzo presunto di amministrazione</b> <i>di cui Utilizzo Fondo anticipazioni di liquidità</i>		3.298.473,87 0,00	0,00 0,00	0,00 0,00	<b>Disavanzo di amministrazione</b>		0,00	0,00	0,00
<b>Fondo pluriennale vincolato</b>		2.298.626,63	0,00	0,00					
<b>Titolo 1</b> - Entrate correnti di natura tributaria	14.672.497,49	11.281.915,78	11.496.473,22	11.496.473,22	<b>Titolo 1</b> - Spese correnti <i>- di cui fondo pluriennale vincolato</i>	17.341.637,67	15.403.761,80 0,00	14.624.197,27 0,00	14.394.864,37 0,00
<b>Titolo 2</b> - Trasferimenti correnti	1.213.642,61	1.161.795,11	965.699,57	737.007,67	<b>Titolo 2</b> - Spese in conto capitale <i>- di cui fondo pluriennale vincolato</i>	8.987.455,25	7.558.063,81 0,00	2.081.178,82 0,00	613.000,00 0,00
<b>Titolo 3</b> - Entrate extratributarie	2.718.529,27	2.254.288,27	2.179.259,48	2.179.259,48	<b>Titolo 3</b> - Spese per incremento di attività finanziarie <i>- di cui fondo pluriennale vincolato</i>	0,00	0,00 0,00	0,00 0,00	0,00 0,00
<b>Titolo 4</b> - Entrate in conto capitale	5.771.177,70	2.683.342,95	2.081.178,82	613.000,00					
<b>Titolo 5</b> - Entrate da riduzione di attività finanziarie	0,00	0,00	0,00	0,00					
<b>Totale entrate finali.....</b>	<b>24.375.847,07</b>	<b>17.381.342,11</b>	<b>16.722.611,09</b>	<b>15.025.740,37</b>	<b>Totale spese finali.....</b>	<b>26.329.092,92</b>	<b>22.961.825,61</b>	<b>16.705.376,09</b>	<b>15.007.864,37</b>
<b>Titolo 6</b> - Accensione di prestiti	0,00	0,00	0,00	0,00	<b>Titolo 4</b> - Rimborso di prestiti <i>di cui Fondo anticipazioni di liquidità</i>	16.617,00	16.617,00 0,00	17.235,00 0,00	17.876,00 0,00
<b>Titolo 7</b> - Anticipazioni da istituto tesoriere/cassiere	0,00	0,00	0,00	0,00	<b>Titolo 5</b> - Chiusura Anticipazioni da istituto tesoriere/cassiere	0,00	0,00	0,00	0,00
<b>Titolo 9</b> - Entrate per conto di terzi e partite di giro	2.643.271,90	2.624.000,00	2.624.000,00	2.624.000,00	<b>Titolo 7</b> - Spese per conto terzi e partite di giro	2.905.285,55	2.624.000,00	2.624.000,00	2.624.000,00
<b>Totale Titoli.....</b>	<b>27.019.118,97</b>	<b>20.005.342,11</b>	<b>19.346.611,09</b>	<b>17.649.740,37</b>	<b>Totale Titoli.....</b>	<b>29.250.995,47</b>	<b>25.602.442,61</b>	<b>19.346.611,09</b>	<b>17.649.740,37</b>
<b>TOTALE COMPLESSIVO ENTRATE</b>	<b>34.616.089,21</b>	<b>25.602.442,61</b>	<b>19.346.611,09</b>	<b>17.649.740,37</b>	<b>TOTALE COMPLESSIVO SPESE</b>	<b>29.250.995,47</b>	<b>25.602.442,61</b>	<b>19.346.611,09</b>	<b>17.649.740,37</b>
<b>Fondo di cassa finale presunto</b>	<b>5.365.093,74</b>								

## COLLEGIO DEI REVISORI DEI CONTI

Verbale n. 28 del 23.11.2023

COMUNE DI CASALGRANDE

PROVINCIA DI REGGIO EMILIA

**Oggetto: Parere su secondo provvedimento di salvaguardia degli equilibri di bilancio e variazione di bilancio di cui alla Proposta di deliberazione di Consiglio Comunale n. 972/2023**

### PREMESSA

In data 12.01.2023 il Consiglio Comunale ha approvato il bilancio di previsione 2023-2025 (cfr parere/verbale n.28 del 19.12.2022), trasmesso in BDAP con relativa certificazione in data 12.07.2023.

In data 27.04.2023 il Consiglio Comunale ha approvato il rendiconto 2022 (cfr relazione /verbale n.7 del 05.04.2023), trasmesso in BDAP con relativa certificazione in data 27.05.2023, determinando un risultato di amministrazione di euro 13.600.540,66 così composto:

Composizione del risultato di amministrazione al 31 dicembre 2022:			13.600.540,66
<b>Parte accantonata</b> <sup>(3)</sup>			
Fondo crediti di dubbia esigibilità al 31/12/2022 <sup>(4)</sup>			3.659.456,29
Accantonamento residui perenti al 31/12/.... (solo per le regioni) <sup>(5)</sup>			
Fondo anticipazioni liquidità			
Fondo perdite società partecipate			
Fondo contenzioso			140.000,00
Altri accantonamenti			1.279.745,25
	<b>Totale parte accantonata (B)</b>		<b>5.079.201,54</b>
<b>Parte vincolata</b>			
Vincoli derivanti da leggi e dai principi contabili			916.364,18
Vincoli derivanti da trasferimenti			3.502.296,56
Vincoli derivanti dalla contrazione di mutui			
Vincoli formalmente attribuiti dall'ente			854.487,47
Altri vincoli			
	<b>Totale parte vincolata (C)</b>		<b>5.273.148,21</b>
<b>Parte destinata agli investimenti</b>			
	<b>Totale parte destinata agli investimenti (D)</b>		<b>208.362,79</b>
	<b>Totale parte disponibile (E=A-B-C-D)</b>		<b>3.039.828,12</b>
			-
Se E è negativo, tale importo è iscritto tra le spese del bilancio di previsione come disavanzo da ripianare <sup>(6)</sup>			

Nei fondi vincolati sono confluite economie:

- del fondo per le funzioni fondamentali per euro 165.205,90.

L'Ente ha approvato le tariffe e i regolamenti della Tari per il 2023, sulla base del piano economico finanziario del servizio di gestione dei rifiuti, con deliberazione n. 36 e n.37 del 27.04.2023.

Dopo l'approvazione del bilancio di previsione il Consiglio Comunale ha approvato le seguenti variazioni di bilancio:

- Delibera n.8 del 21.01.2023 (cfr parere n.1 del 17.01.2023);
- Delibera n.22 del 02.03.2023 (cfr parere n.5 del 22.02.2023);
- Delibera n.34 del 27.04.2023 -ratifica deliberazione d'urgenza- (cfr parere n.9 del 21.04.2023);
- Delibera n.35 del 27.04.2023 (cfr parere n.10 del 21.04.2023);
- Delibera n.45 del 05.06.2023 (cfr parere n.12 del 26.05.2023).
- Delibera n. 60 del 26.07.2023 – ratifica deliberazione d'urgenza della Giunta Comunale (cfr parere n. 17 del 19.07.2023);
- Delibera n. 61 del 26.07.2023 (cfr parere n. 18 del 19.07.2023);
- Delibera n. 69 del 28.09.2023 (cfr parere n. 23 del 20.09.2023);
- Delibera n. 79 del 08.11.2023 (cfr parere n. 26 del 02.11.2023);

Dopo l'approvazione del bilancio di previsione sono stati adottati i seguenti atti deliberativi della Giunta comunale, ai sensi dell'art. 176 del Tuel e del punto 8.12) del principio contabile applicato n. 4.2 al D.Lgs. 118/2011, comportanti prelievi dal Fondo di Riserva:

- Delibera n° 40 del 04.04.2023;
- Delibera n° 87 del 22.06.2023;
- Delibera n° 141 del 14.09.2023.

La Giunta ha altresì effettuato le seguenti variazioni di sua competenza ai sensi dell'art.175 TUEL, comma 5 bis lettera d) - variazioni dotazione di cassa:

Delibera n° 99 del 06.07.2023 avente ad oggetto: "PRESA D'ATTO DEI RESIDUI DEFINITIVI AL 31.12.2022 A SEGUITO DELL'APPROVAZIONE DEL RENDICONTO DELLA GESTIONE 2022 E RELATIVA VARIAZIONE TECNICA AGLI STANZIAMENTI DI CASSA".

Le variazioni di bilancio sopra rilevate hanno inciso in maniera determinante sulla consistenza del fondo cassa finale presunto registrando i seguenti mutamenti in ordine temporale:

Variazione di Bilancio n. 22 del 02.03.2023: FONDO CASSA € 8.144.807,43

Variazione di Bilancio n. 35 del 27.04.2023: FONDO CASSA € 8.107.108,01

Variazione di Bilancio n. 45 del 05.06.2023: FONDO CASSA € 6.173.145,14

Variazione di Bilancio n. 61 del 26.07.2023: FONDO CASSA € 5.430.304,50

Variazione di Bilancio n. 69 del 28.09.2023: FONDO CASSA € 5.365.093,74

Variazione di Bilancio n. 79 del 08.11.2023: FONDO CASSA € 5.365.093,74

Fino alla data odierna risulta applicata, nel rispetto di quanto previsto dall'art. 187 del Tuel, una quota di avanzo di amministrazione pari a 3.298.473,87 così composta:

- fondi accantonati: per euro 50.702,94;
- fondi vincolati per euro 766.747,62;
- fondi destinati agli investimenti per euro 208.362,79;
- fondi disponibili/liberi per euro 2.272.660,52.

L'Organo di revisione rileva che l'Ente *non ha approvato* il bilancio di previsione applicando la quota disponibile del risultato di amministrazione (art. 1, comma 775, Legge di bilancio 2023 n. 197/2022) accertato con l'approvazione del rendiconto dell'esercizio 2022.

L'Organo di revisione rileva che l'Ente *non ha approvato* il bilancio di previsione applicando la quota destinata agli investimenti del risultato di amministrazione accertato con l'approvazione del rendiconto dell'esercizio 2022.

L'Organo di revisione rileva che l'Ente in sede di approvazione del rendiconto 2022 *non ha* proceduto allo svincolo delle quote di avanzo vincolato di amministrazione riferite ad interventi conclusi o già finanziati negli anni precedenti con risorse proprie, non gravate da obbligazioni sottostanti già contratte e con esclusione delle somme relative alle funzioni fondamentali e ai livelli essenziali delle prestazioni.

L'Ente ha trasmesso in data 23.05.2023 con prot. N.139450 la certificazione COVID-19 inerente l'esercizio 2022 rappresentando la situazione seguente:

Totale minori/maggiori entrate derivanti da COVID-19 al netto dei ristori (C)	-28.990,00
Totale minori spese derivanti da COVID-19 (D)	0,00
Totale maggiori spese derivanti da COVID-19 al netto dei ristori (F)	334.091,00
<b>Saldo complessivo</b>	<b>-363.081,00</b>

L'Ente ha ritenuto di non dover adeguare le risultanze del rendiconto 2022 rendendole coerenti con quanto indicato in sede di certificazione, in quanto già corrispondenti a quanto certificato.

In data 18/11/2023 è stata sottoposta all'Organo di Revisione, per la successiva presentazione al Consiglio Comunale, nella prima seduta utile, la proposta di deliberazione e la documentazione necessaria all'esame dell'argomento di cui all'oggetto.

## PNRR

L'Organo di revisione prende atto che l'Ente ha in corso i seguenti interventi correlati al PNRR:

CUP	Intervento	Missione	Componente	Codice univoco misura e submisura	Importo	ANTICIPAZIONE RICEVUTA ALLA DATA DEL 23.11. 2023	PAGAMENTI EFFETTUATI ALLA DATA DEL 23 NOVEMBRE 2023	NOTE
I57H19002580005	Messa in sicurezza Ponte di Veggia	M2. Rivoluzione Verde e Transizione Ecologica	M2C4. - Tutela del territorio e della risorsa idrica	M2.C4.I2.2	2.500.000,00	500.000,00	-	Capofila dell'intervento Comune di Sassuolo, intestatario al 50% del Ponte
I51B21000980004	Riqualificazione spogliatoi impianto sportivo	M5. Inclusione e coesione	M5C2. - Infrastrutture sociali, famiglie, comunità e terzo settore	M5C2.I2 Rigenerazione urbana e housing sociale	500.000,00	-	-	Il progetto è finanziato, per € 259.995,60, con risorse proprie del Comune. E' stato effettuato un pagamento a tale titolo per € 5.075,20
I54J22000600001	Illuminazione centro culturale e Teatro	M1. Digitalizzazione, innovazione, competitività e cultura	M1C3 - Turismo e Cultura	M1.C3.I1.3 Migliorare l'efficienza energetica nei cinema, nei teatri e nei musei	86.995,52	-	-	Il progetto è finanziato per € 21748,88 con risorse proprie del Comune
I51I22000380001	Bonifica Rio Medici	M2 Rivoluzione Verde e Transizione Ecologica	M2C4 Tutela del territorio e della risorsa idrica	M2C4I3.4 Bonifica dei suoli orfani	1.658.236,00	-	25.863,22	-
I54D23000850006	MANUTENZIONE STRAORDINARIA CON EFFICIENTAMENTO ENERGETICO - RELAMPING EDIFICI SCOLASTI DEL COMUNE DI CASALGRANDE	M2 Rivoluzione Verde e Transizione Ecologica	M2C4.Tutela del territorio e della risorsa idrica	M2C4I2.2 Interventi per la resilienza, la valorizzazione del territorio e l'efficientamento energetico	90.000,00	-	8.243,23	-
I54D23000860006	RELAMPING EDIFICI SCOLASTICI DEL COMUNE DI CASALGRANDE - EFFICIENTAMENTO ENERGETICO	M2 Rivoluzione Verde e Transizione Ecologica	M2C4.Tutela del territorio e della risorsa idrica	M2C4I1.2.2 Interventi per la resilienza, la valorizzazione del territorio e l'efficientamento energetico	90.000,00	-	8.243,23	-
I51F22008140006	Piattaforma Digitale Nazionale Dati	M1. Digitalizzazione, innovazione, competitività e cultura	M1C1 Digitalizzazione, innovazione e sicurezza nella PA	M1C1I.3.1 Piattaforma Digitale Nazionale Dati	20.343,50	-	-	Progetto gestito dal Servizio Informatico Associato dell'Unione Tresinaro-Secchia
I51F22000430006	Servizi digitali per la cittadinanza	M1. Digitalizzazione, innovazione, competitività e cultura	M1C1. - Digitalizzazione, innovazione e sicurezza nella PA	M.1C1.I1.4.1 Servizi digitali e esperienza dei cittadini	155.234,00	-	-	Progetto gestito dal Servizio Informatico Associato dell'Unione Tresinaro-Secchia
I51F22003770006	Servizi digitali per la cittadinanza	M1. Digitalizzazione, innovazione, competitività e cultura	M1C1 Digitalizzazione, innovazione e sicurezza nella PA	M1C1I1.4.5 Digitalizzazione degli avvisi pubblici	32.589,00	-	-	Progetto gestito dal Servizio Informatico Associato dell'Unione Tresinaro-Secchia
I51F22004140006	Servizi digitali per la cittadinanza	M1. Digitalizzazione, innovazione, competitività e cultura	M1C1 Digitalizzazione, innovazione e sicurezza nella PA	M1C1I1.4.4 Rafforzamento dell'adozione delle piattaforme nazionali di identità digitale (SPID, CIE) e dell'Anagrafe nazionale (ANPR)	14.000,00	-	-	Progetto gestito dal Servizio Informatico Associato dell'Unione Tresinaro-Secchia

L'Organo di revisione ha verificato l'adeguatezza dell'organizzazione dell'Ente e del sistema di audit interno, tale sistema non richiede revisioni e/o miglioramenti. (Atto organizzativo interno-Prot.n.16939).

L'Organo di revisione ha accertato l'avvenuta predisposizione da parte dell'Ente di appositi capitoli all'interno del piano esecutivo di gestione (ai sensi dell'art. 3, co. 3, DM 11 ottobre 2021) al fine di garantire l'individuazione delle entrate e delle uscite relative al finanziamento specifico, garantendo così il tracciamento dei vincoli di competenza e di cassa.

L'Ente ha fatto accesso, in data 06.07.2023, in relazione al PNRR M2C4.I2.02 (Messa in sicurezza del Ponte di Veggia) al F.O.I. – Fondo opere indifferibili - 2° semestre 2023, in sinergia con il Comune capofila Sassuolo.

L'Organo di revisione ha effettuato il monitoraggio dell'andamento degli investimenti finanziati dal PNRR in occasione delle verifiche di cassa;

L'Organo di revisione invita l'Ente, secondo quanto previsto dalle circolari n. 27 e 28/2022 del MEF, alla corretta alimentazione del sistema ReGiS con i dati di programmazione ed attuazione finanziaria, fisica e procedurale relativi ai progetti di propria competenza. In particolare, provvedendo, con cadenza mensile, ad aggiornare i dati registrati sul sistema e renderli disponibili per le Amministrazioni titolari delle misure ai fini delle operazioni di controllo e validazione di competenza.



## ANALISI DELLA DOCUMENTAZIONE

L'Organo di Revisione, prende atto che alla proposta di deliberazione sono allegati i seguenti documenti:

- a. la relazione del responsabile del settore finanziario sul provvedimento di salvaguardia degli equilibri, dalla quale emerge che non sussistono squilibri sulla gestione del bilancio;
- b. La **dichiarazione di insussistenza** dei debiti fuori bilancio rilasciata dai responsabili dei Settori **o di esistenza** di debiti con proposta di riconoscimento e finanziamento;
- c. la dimostrazione che il fondo crediti di dubbia esigibilità accantonato nel risultato di amministrazione sia ancora adeguato in caso di gravi squilibri riguardanti la gestione dei residui;
- d. la dimostrazione della congruità del fondo crediti di dubbia esigibilità accantonato nel bilancio di previsione, così come modificato a seguito della presa d'atto del Piano Economico Finanziario Tari (delibera di Consiglio Comunale n. 35 del 27.04.2023);
- e. il prospetto dimostrativo del rispetto degli equilibri di bilancio secondo quanto stabilito dal D.Lgs 118/2011;
- f. il fondo di cassa, così come risultante dalle scritture del Tesoriere alla data del 15.11.2023.

L'Organo di Revisione, procede all'esame della documentazione relativa al secondo provvedimento di salvaguardia degli equilibri di bilancio, effettuata dall'Ente, come indicato anche dal principio della programmazione allegato 4/1 al D.Lgs. 118/2011, punto 4.2 lettera g) e secondo quanto previsto all'art. 73, comma 1 del Regolamento di contabilità.

L'Organo di Revisione ha verificato che il Responsabile del Settore Finanziario *ha* adottato specifiche linee di indirizzo e/o coordinamento per l'ordinato svolgimento dei controlli sugli equilibri finanziari.

Con nota del 12.10.2023 (prot. num. 19978) il Responsabile del Servizio Finanziario ha richiesto ai Responsabili dei Settori le seguenti informazioni:

- l'esistenza di eventuali debiti fuori bilancio;
- l'esistenza di dati, fatti o situazioni che possano far prevedere l'ipotesi di un disavanzo, di gestione o di amministrazione, per squilibrio della gestione di competenza, di cassa ovvero della gestione dei residui;
- la segnalazione di eventuali nuove e sopravvenute esigenze e di nuove/maggiori risorse.

Dagli atti a corredo dell'operazione emerge che non sono stati segnalati debiti fuori bilancio da ripianare (attestazioni prot. nn. 20554 del 19.10.2023, 21169 del 26.10.2023, 21761 del 06.11.2023, 22160 del 10.11.2023, 22164 del 10.11.2023, 22318 del 14.11.2023, 22329 del 14.11.2023, 22462 del 15.11.2023 e 22700 del 17.11.2023);

I Responsabili dei Settori non hanno segnalato, l'esistenza di situazioni che possono generare squilibrio di parte corrente e/o capitale, di competenza e/o nella gestione dei residui, e per quanto riguarda la gestione della cassa dell'Ente.

I Responsabili di settore in sede di analisi generale degli stanziamenti di bilancio hanno segnalato la necessità di apportare variazioni al bilancio di previsione per adeguarlo a nuove esigenze intervenute e/o alla programmazione degli investimenti.

### **VERIFICA ACCANTONAMENTI**

L'Organo di Revisione ha verificato che l'importo del fondo di riserva ancora disponibile è pari ad euro 25.926,84 su uno stanziamento totale nella missione 20, programma 1 pari ad euro 45.000,00.

L'Organo di Revisione ha verificato che l'importo indicato nel prospetto del FCDE corrisponde a quello indicato nella missione 20, programma 2, e nel prospetto degli equilibri.

L'Organo di Revisione ha verificato la regolarità del calcolo del FCDE. L'Organo di Revisione ha verificato, infatti, la regolarità del calcolo del fondo crediti di dubbia esigibilità ed il rispetto della percentuale minima di accantonamento in considerazione anche delle nuove modalità di cui al comma 80, dell'art. 1, Legge n. 160/2019 e tenuto conto di quanto stabilito dall'art. 107-bis del D.L. n. 18/2020 e ss.mm.ii. L'Ente non si è avvalso della facoltà di riduzione dell'FCDE prevista dalla Legge di Bilancio 2020 (n.160/2019).

In merito alla congruità degli accantonamenti del fondo crediti di dubbia esigibilità nel bilancio di previsione e nell'avanzo di amministrazione, l'accantonamento risulta congruo in base alla verifica dell'andamento delle entrate come da principio contabile 4/2.

L'Organo di Revisione ha verificato che gli stanziamenti assestati della missione 20, programma 3, sono i seguenti:

- € 84.178,10 Fondo Pef Tari;
- € 20.000,00 Fondo contenzioso;
- € 3.710,00 Annualità fine mandato Sindaco.

Tutti gli organismi partecipati hanno approvato i propri bilanci d'esercizio al 31/12/2022, e dal loro risultato non emerge la necessità di effettuare o integrare gli accantonamenti richiesti dall'articolo 21 del D.Lgs. 175/2016.

\*\*\*

L'Organo di Revisione procede ora all'analisi delle variazioni di bilancio proposte al Consiglio Comunale, riepilogate, **per titoli**, come segue:

TITOLO	ANNUALITA' 2023 COMPETENZA	BILANCIO ATTUALE	VARIAZIONI +/-	BILANCIO DOPO VARIAZIONE DI NOVEMBRE
--------	-------------------------------	---------------------	----------------	--

	Fondo pluriennale vincolato per spese correnti	177.575,21	0,00	177.575,21
	Fondo pluriennale vincolato per spese in conto capitale	2.121.051,42	0,00	2.121.051,42
	Utilizzo avanzo di Amministrazione	3.298.473,87	0,00	3.298.473,87
	<i>- di cui avanzo vincolato utilizzato anticipatamente</i>	0,00	0,00	0,00
1	<i>Entrate correnti di natura tributaria, contributiva e perequativa</i>	11.241.915,78	40.000,00	11.281.915,78
2	<i>Trasferimenti correnti</i>	1.227.921,27	-66.126,16	1.161.795,11
3	<i>Entrate extratributarie</i>	2.255.509,75	-1.221,48	2.254.288,27
4	<i>Entrate in conto capitale</i>	3.434.711,69	-751.368,74	2.683.342,95
5	<i>Entrate da riduzione di attività finanziarie</i>	0,00	0,00	0,00
6	<i>Accensione prestiti</i>	0,00	0,00	0,00
7	<i>Anticipazioni da istituto tesoriere/cassiere</i>	0,00	0,00	0,00
9	<i>Entrate per conto terzi e partite di giro</i>	2.624.000,00	0,00	2.624.000,00
<b>Totale</b>		<b>20.784.058,49</b>	<b>-778.716,38</b>	<b>20.005.342,11</b>
<b>Totale generale delle entrate</b>		<b>26.381.158,99</b>	<b>-778.716,38</b>	<b>25.602.442,61</b>

	<i>Disavanzo di amministrazione</i>	0,00	0,00	0,00
1	<i>Spese correnti</i>	15.431.109,44	-27.347,64	15.403.761,80
2	<i>Spese in conto capitale</i>	8.309.432,55	-751.368,74	7.558.063,81
3	<i>Spese per incremento di attività finanziarie</i>	0,00	0,00	0,00
4	<i>Rimborso di prestiti</i>	16.617,00	0,00	16.617,00
5	<i>Chiusura anticipazioni da istituto Tesoriere/Cassiere</i>	0,00	0,00	0,00
7	<i>Spese per conto terzi e partite di giro</i>	2.624.000,00	0,00	2.624.000,00
<b>Totale generale delle spese</b>		<b>26.381.158,99</b>	<b>-778.716,38</b>	<b>25.602.442,61</b>

TITOLO	ANNUALITA' 2024 COMPETENZA	BILANCIO ATTUALE	VARIAZIONI +/-	BILANCIO DOPO VARIAZIONE DI NOVEMBRE
	Fondo pluriennale vincolato per spese correnti	0,00	0,00	0,00
	Fondo pluriennale vincolato per spese in conto capitale	0,00	0,00	0,00
	Utilizzo avanzo di Amministrazione	0,00	0,00	0,00
	- di cui avanzo vincolato utilizzato anticipatamente	0,00	0,00	0,00
1	Entrate correnti di natura tributaria, contributiva e perequativa	11.496.473,22	0,00	11.496.473,22
2	Trasferimenti correnti	838.215,67	127.483,90	965.699,57
3	Entrate extratributarie	2.179.259,48		2.179.259,48
4	Entrate in conto capitale	613.000,00	1.468.178,82	2.081.178,82
5	Entrate da riduzione di attività finanziarie	0,00	0,00	0,00
6	Accensione prestiti	0,00	0,00	0,00
7	Anticipazioni da istituto tesoriere/cassiere	0,00	0,00	0,00
9	Entrate per conto terzi e partite di giro	2.624.000,00	0,00	2.624.000,00
	<b>Totale</b>	<b>17.750.948,37</b>	<b>1.595.662,72</b>	<b>19.346.611,09</b>
	<b>Totale generale delle entrate</b>	<b>17.750.948,37</b>	<b>1.595.662,72</b>	<b>19.346.611,09</b>

	Disavanzo di amministrazione	0,00	0,00	0,00
1	Spese correnti	14.496.713,37	127.483,90	14.624.197,27
2	Spese in conto capitale	613.000,00	1.468.178,82	2.081.178,82
3	Spese per incremento di attività finanziarie	0,00	0,00	0,00
4	Rimborso di prestiti	17.235,00	0,00	17.235,00
5	Chiusura anticipazioni da istituto Tesoriere/Cassiere	0,00	0,00	0,00
7	Spese per conto terzi e partite di giro	2.624.000,00	0,00	2.624.000,00
	<b>Totale generale delle spese</b>	<b>17.750.948,37</b>	<b>1.595.662,72</b>	<b>19.346.611,09</b>

TITOLO	ANNUALITA' 2023 CASSA	BILANCIO ATTUALE	VARIAZIONI +/-	BILANCIO DOPO VARIAZIONE DI NOVEMBRE
	<b>FONDO DI CASSA</b>	7.596.970,24		7.596.970,24
1	<i>Entrate correnti di natura tributaria, contributiva e perequativa</i>	14.632.497,49	40.000,00	14.672.497,49
2	<i>Trasferimenti correnti</i>	1.279.768,77	-66.126,16	1.213.642,61
3	<i>Entrate extratributarie</i>	2.719.750,75	-1.221,48	2.718.529,27
4	<i>Entrate in conto capitale</i>	6.522.546,44	-751.368,74	5.771.177,70
5	<i>Entrate da riduzione di attività finanziarie</i>	0,00	0,00	0,00
6	<i>Accensione prestiti</i>	0,00	0,00	0,00
7	<i>Anticipazioni da istituto tesoriere/cassiere</i>	0,00	0,00	0,00
9	<i>Entrate per conto terzi e partite di giro</i>	2.643.271,90	0,00	2.643.271,90
	<b>Totale</b>	<b>27.797.835,35</b>	<b>-778.716,38</b>	<b>27.019.118,97</b>
	<b>Totale generale delle entrate</b>	<b>35.394.805,59</b>	<b>-778.716,38</b>	<b>34.616.089,21</b>
1	<i>Spese correnti</i>	17.368.985,31	-27.347,64	17.341.637,67
2	<i>Spese in conto capitale</i>	9.738.823,99	-751.368,74	8.987.455,25
3	<i>Spese per incremento di attività finanziarie</i>	0,00	0,00	0,00
4	<i>Rimborso di prestiti</i>	16.617,00	0,00	16.617,00
5	<i>Chiusura anticipazioni da istituto Tesoriere/Cassiere</i>	0,00	0,00	0,00
7	<i>Spese per conto terzi e partite di giro</i>	2.905.285,55	0,00	2.905.285,55
	<b>Totale generale delle spese</b>	<b>30.029.711,85</b>	<b>-778.716,38</b>	<b>29.250.995,47</b>
	<b>SALDO DI CASSA</b>	<b>5.365.093,74</b>	<b>0,00</b>	<b>5.365.093,74</b>

L'Organo di revisione ha verificato che il fondo di cassa presso il Tesoriere alla data del 15.11.2023 ammonta ad euro: € 6.013.803,50.

Le variazioni, che riguardano l'esercizio 2023 e 2024, così riassunte:

2023	
Minori spese (programmi)	1.814.007,86
Minore FPV spesa (programmi)	0,00
Maggiori entrate (tipologie)	1.360.705,13
Avanzo di amministrazione	0,00
<b>TOTALE POSITIVI</b>	<b>3.174.712,99</b>
Minori entrate (tipologie)	2.139.421,51
Maggiori spese (programmi)	1.035.291,48

Maggiore FPV spesa (programmi)	
<b>TOTALE NEGATIVI</b>	<b>3.174.712,99</b>

<b>2024</b>	
Minori spese (programmi)	0,00
Minore FPV spesa (programmi)	0,00
Maggiori entrate (tipologie)	1.595.662,72
<b>TOTALE POSITIVI</b>	<b>1.595.662,72</b>
Minori entrate (tipologie)	
Maggiori spese (programmi)	1.595.662,72
Maggiore FPV spesa (programmi)	
<b>TOTALE NEGATIVI</b>	<b>1.595.662,72</b>

Rilevato che le variazioni proposte con la variazione di bilancio non riguardano incrementi di spesa del personale e pertanto sono confermati i vigenti limiti di spesa di cui all'art. 1, comma 557-quater della legge 296/2006, dell'art. 9, comma 28 del D.L.n.78/2010 e dell'art. 33, comma 2, del D.L. n. 34/2019 - DM 17 marzo 2020, come attestati con verbali n. 3/2023, (Programmazione fabbisogno del Personale), n. 4/2023 (Asseverazione), n. 14/2023 (Prima modifica alla programmazione del personale) e n. 15/2023 (Asseverazione), n. 21/2023 (Prima modifica alla programmazione del personale).

L'Organo di Revisione attesta che le variazioni proposte sono:

- attendibili sulla base dell'esigibilità delle entrate previste;
- congrue sulla base delle spese da impegnare e della loro esigenza;
- coerenti in relazione al DUP e agli obiettivi di finanza pubblica;

L'Organo di Revisione ha verificato che con la variazione apportata in bilancio gli equilibri richiesti dal comma 6 dell'art.162 del Tuel sono così assicurati:

**EQUILIBRI DI BILANCIO**  
*(solo per gli Enti locali)<sup>(1)</sup>*

<b>EQUILIBRIO ECONOMICO-FINANZIARIO</b>		<b>2023</b>	<b>2024</b>	<b>2025</b>
Fondo di cassa all'inizio dell'esercizio		7.596.970,24		
A) Fondo pluriennale vincolato di entrata per spese correnti	(+)	177.575,21	0,00	0,00
AA) Recupero disavanzo di amministrazione esercizio precedente	(-)	0,00	0,00	0,00
B) Entrate Titoli 1.00 - 2.00 - 3.00 <i>di cui per estinzione anticipata di prestiti</i>	(+)	14.697.999,16	14.641.432,27	14.412.740,37
		0,00	0,00	0,00
C) Entrate Titolo 4.02.06 - Contributi agli investimenti direttamente destinati al rimborso dei prestiti da amministrazioni pubbliche	(+)	0,00	0,00	0,00
D) Spese Titolo 1.00 - Spese correnti <i>di cui:</i>	(-)	15.403.761,80	14.624.197,27	14.394.864,37
- fondo pluriennale vincolato		0,00	0,00	0,00
- fondo crediti di dubbia esigibilità		719.136,20	636.693,55	636.693,55
E) Spese Titolo 2.04 - Altri trasferimenti in conto capitale	(-)	0,00	0,00	0,00
F) Spese Titolo 4.00 - Quote di capitale amm.to dei mutui e prestiti obbligazionari <i>di cui per estinzione anticipata di prestiti</i> <i>di cui Fondo anticipazioni di liquidità</i>	(-)	16.617,00	17.235,00	17.876,00
		0,00	0,00	0,00
		0,00	0,00	0,00
<b>G) Somma finale (G=A-AA+B+C-D-E-F)</b>		<b>-544.804,43</b>	<b>0,00</b>	<b>0,00</b>
<b>ALTRE POSTE DIFFERENZIALI, PER ECCEZIONI PREVISTE DA NORME DI LEGGE E DA PRINCIPI CONTABILI, CHE HANNO EFFETTO SULL'EQUILIBRIO EX ARTICOLO 162, COMMA 6, DEL TESTO UNICO DELLE LEGGI SULL'ORDINAMENTO DEGLI ENTI LOCALI</b>				
rimborso dei prestiti <sup>(2)</sup> <i>di cui per estinzione anticipata di prestiti</i>	(+)	544.804,43	0,00	0,00
		0,00		
I) Entrate di parte capitale destinate a spese correnti in base a specifiche disposizioni di legge o dei principi contabili <i>di cui per estinzione anticipata di prestiti</i>	(+)	0,00	0,00	0,00
		0,00	0,00	0,00
L) Entrate di parte corrente destinate a spese di investimento in base a specifiche disposizioni di legge o dei principi contabili	(-)	0,00	0,00	0,00
M) Entrate da accensione di prestiti destinate a estinzione anticipata dei prestiti	(+)	0,00	0,00	0,00
<b>EQUILIBRIO DI PARTE CORRENTE <sup>(3)</sup></b>				
<b>O=G+H+I+L+M</b>		<b>0,00</b>	<b>0,00</b>	<b>0,00</b>
P) Utilizzo risultato di amministrazione presunto per spese di investimento <sup>(2)</sup>	(+)	2.753.669,44	-	-
Q) Fondo pluriennale vincolato di entrata per spese in conto capitale	(+)	2.121.051,42	0,00	0,00
R) Entrate Titoli 4.00-5.00-6.00	(+)	2.683.342,95	2.081.178,82	613.000,00
C) Entrate Titolo 4.02.06 - Contributi agli investimenti direttamente destinati al rimborso dei prestiti da amministrazioni pubbliche	(-)	0,00	0,00	0,00
I) Entrate di parte capitale destinate a spese correnti in base a specifiche disposizioni di legge o dei principi contabili	(-)	0,00	0,00	0,00
S1) Entrate Titolo 5.02 per Riscossione crediti di breve termine	(-)	0,00	0,00	0,00
S2) Entrate Titolo 5.03 per Riscossione crediti di medio-lungo termine	(-)	0,00	0,00	0,00
T) Entrate Titolo 5.04 relative a Altre entrate per riduzioni di attività finanziaria	(-)	0,00	0,00	0,00
L) Entrate di parte corrente destinate a spese di investimento in base a specifiche disposizioni di legge o dei principi contabili	(+)	0,00	0,00	0,00
M) Entrate da accensione di prestiti destinate a estinzione anticipata dei prestiti	(-)	0,00	0,00	0,00
U) Spese Titolo 2.00 - Spese in conto capitale <i>di cui fondo pluriennale vincolato di spesa</i>	(-)	7.558.063,81	2.081.178,82	613.000,00
		0,00	0,00	0,00
V) Spese Titolo 3.01 per Acquisizioni di attività finanziarie	(-)	0,00	0,00	0,00
E) Spese Titolo 2.04 - Altri trasferimenti in conto capitale	(+)	0,00	0,00	0,00
<b>EQUILIBRIO DI PARTE CAPITALE</b>				
<b>Z = P+Q+R-C-I-S1-S2-T+L-M-U-V+E</b>		<b>0,00</b>	<b>0,00</b>	<b>0,00</b>
S1) Entrate Titolo 5.02 per Riscossione crediti di breve termine	(+)	0,00	0,00	0,00
S2) Entrate Titolo 5.03 per Riscossione crediti di medio-lungo termine	(+)	0,00	0,00	0,00
T) Entrate Titolo 5.04 relative a Altre entrate per riduzioni di attività finanziaria	(+)	0,00	0,00	0,00
X1) Spese Titolo 3.02 per Concessione crediti di breve termine	(-)	0,00	0,00	0,00
X2) Spese Titolo 3.03 per Concessione crediti di medio-lungo termine	(-)	0,00	0,00	0,00
Y) Spese Titolo 3.04 per Altre spese per acquisizioni di attività finanziarie	(-)	0,00	0,00	0,00
<b>EQUILIBRIO FINALE</b>				
<b>W = O+Z+S1+S2+T-X1-X2-Y</b>		<b>0,00</b>	<b>0,00</b>	<b>0,00</b>

L'Ente non applica proventi delle concessioni edilizie e delle sanzioni in materia edilizia per finanziare spese correnti.

Per quanto riguarda la gestione dei residui la situazione attuale è la seguente:

	Residui 31/12/2022	Riscossioni	Minori (-)/ maggiori (+) residui	Residui alla data della verifica
<b>Titolo 1</b> - Entrate correnti di natura tributaria, contributiva e perequativa	5.937.127,33	2.042.695,54	28.602,41	3.923.034,20
<b>Titolo 2</b> - Trasferimenti correnti	572.794,01	496.921,19	12.439,40	88.312,22
<b>Titolo 3</b> - Entrate extratributarie	613.637,12	307.997,66	14.534,80	320.174,26
<b>Titolo 4</b> - Entrate in conto capitale	5.414.651,63	365.023,69	0,00	5.049.627,94
<b>Titolo 5</b> - Entrate da riduzione di attività finanziarie	0,00	0,00	0,00	0,00
<b>Totale entrate finali</b>	<b>12.538.210,09</b>	<b>3.212.638,08</b>	<b>55.576,61</b>	<b>9.381.148,62</b>
<b>Titolo 6</b> - Accensione di prestiti	0,00	0,00	0,00	0,00
<b>Titolo 7</b> - Anticipazioni da istituto tesoriere/cassiere	0,00	0,00	0,00	0,00
<b>Titolo 9</b> - Entrate per conto di terzi e partite di giro	18.454,77	9.584,85	2.323,17	11.193,09
<b>Totale titoli</b>	<b>12.556.664,86</b>	<b>3.222.222,93</b>	<b>57.899,78</b>	<b>9.392.341,71</b>
	Residui 31/12/2022	Pagamenti	Minori residui	Residui alla data della verifica
<b>Titolo 1</b> - Spese correnti	2.700.764,45	1.671.423,93	5.373,77	1.023.966,75
<b>Titolo 2</b> - Spese in conto capitale	1.272.417,81	803.080,68	0,00	469.337,13
<b>Titolo 3</b> - Spese per incremento di attività finanziarie	0,00	0,00	0,00	0,00
<b>Totale spese finali</b>	<b>3.973.182,26</b>	<b>2.474.504,61</b>	<b>5.373,77</b>	<b>1.493.303,88</b>
<b>Titolo 4</b> - Rimborso di prestiti	0,00	0,00	0,00	0,00
<b>Titolo 5</b> - Chiusura Anticipazioni da istituto tesoriere/cassiere	0,00	0,00	0,00	0,00
<b>Titolo 7</b> - Spese per conto terzi e partite di giro	281.285,55	180.810,86	0,00	100.474,69
<b>Totale titoli</b>	<b>4.254.467,81</b>	<b>2.655.315,47</b>	<b>5.373,77</b>	<b>1.593.778,57</b>



L'Organo di Revisione, pertanto, prende atto che non sussiste la necessità di operare interventi correttivi al fine della salvaguardia degli equilibri di bilancio, in quanto gli equilibri del bilancio sono garantiti dall'andamento generale dell'entrata e della spesa nella gestione di competenza e nella gestione in conto residui.

## CONCLUSIONE

Tutto ciò premesso, l'Organo di Revisione:

### **visto**

- l'art. 193 (salvaguardia degli equilibri di bilancio) del D.Lgs. n. 267/2000 (T.U.E.L.);
- l'art. 175 del D.Lgs. n. 267/2000 (T.U.E.L.);
- il punto 4.2, lettera g), dell'Allegato 4/1 D.Lgs. n. 118/2011;
- il D.Lgs. n. 267/2000 (T.U.E.L.);
- il D.Lgs. n. 118/2011 e gli allegati principi contabili;
- il vigente Regolamento di contabilità dell'Ente;
- i pareri di regolarità tecnica e contabile espressi e contenuti nella proposta di deliberazione in parola ex art. 49 del D.Lgs. n. 267/2000 (TUEL);

### **verificato**

1. il permanere degli equilibri di bilancio, della gestione di competenza e di quella in conto residui;
2. che **non sono stati** segnalati debiti fuori bilancio da ripianare;
3. che l'equilibrio di bilancio è garantito attraverso una copertura congrua, coerente ed attendibile;
4. che l'impostazione del bilancio 2023-2025 è tale da garantire il rispetto del saldo di competenza d'esercizio non negativo come da prospetti di cui al D.M. 01 agosto 2019;

### **esprime**

**parere favorevole** sulla proposta di deliberazione relativa agli equilibri di bilancio, sia in conto competenza che in conto residui ed esprime il parere favorevole alla variazione di bilancio di previsione proposta.

Letto, confermato, sottoscritto.

## **Il Collegio dei Revisori**

Dott.ssa Tiziana Baldrati

*(Sottoscritto digitalmente ai sensi dell'art. 21 D. Lgs.  
82/2005 e s.m.i.)*

Dott. Sergio Torroni

*(Sottoscritto digitalmente ai sensi dell'art. 21 D. Lgs.  
82/2005 e s.m.i.)*

Dott. Guido Carbonaro

*(Sottoscritto digitalmente ai sensi dell'art. 21 D. Lgs.  
82/2005 e s.m.i.)*

## COLLEGIO DEI REVISORI DEI CONTI

Verbale n. 28 del 23.11.2023

COMUNE DI CASALGRANDE

PROVINCIA DI REGGIO EMILIA

**Oggetto: Parere su secondo provvedimento di salvaguardia degli equilibri di bilancio e variazione di bilancio di cui alla Proposta di deliberazione di Consiglio Comunale n. 972/2023**

### PREMESSA

In data 12.01.2023 il Consiglio Comunale ha approvato il bilancio di previsione 2023-2025 (cfr parere/verbale n.28 del 19.12.2022), trasmesso in BDAP con relativa certificazione in data 12.07.2023.

In data 27.04.2023 il Consiglio Comunale ha approvato il rendiconto 2022 (cfr relazione /verbale n.7 del 05.04.2023), trasmesso in BDAP con relativa certificazione in data 27.05.2023, determinando un risultato di amministrazione di euro 13.600.540,66 così composto:

Composizione del risultato di amministrazione al 31 dicembre 2022:			13.600.540,66
<b>Parte accantonata <sup>(3)</sup></b>			
Fondo crediti di dubbia esigibilità al 31/12/2022 <sup>(4)</sup>			3.659.456,29
Accantonamento residui perenti al 31/12/.... (solo per le regioni) <sup>(5)</sup>			
Fondo anticipazioni liquidità			
Fondo perdite società partecipate			
Fondo contenzioso			140.000,00
Altri accantonamenti			1.279.745,25
	<b>Totale parte accantonata (B)</b>		<b>5.079.201,54</b>
<b>Parte vincolata</b>			
Vincoli derivanti da leggi e dai principi contabili			916.364,18
Vincoli derivanti da trasferimenti			3.502.296,56
Vincoli derivanti dalla contrazione di mutui			
Vincoli formalmente attribuiti dall'ente			854.487,47
Altri vincoli			
	<b>Totale parte vincolata (C)</b>		<b>5.273.148,21</b>
<b>Parte destinata agli investimenti</b>			
	<b>Totale parte destinata agli investimenti (D)</b>		<b>208.362,79</b>
	<b>Totale parte disponibile (E=A-B-C-D)</b>		<b>3.039.828,12</b>
			-
Se E è negativo, tale importo è iscritto tra le spese del bilancio di previsione come disavanzo da ripianare <sup>(6)</sup>			

Nei fondi vincolati sono confluite economie:

- del fondo per le funzioni fondamentali per euro 165.205,90.

L'Ente ha approvato le tariffe e i regolamenti della Tari per il 2023, sulla base del piano economico finanziario del servizio di gestione dei rifiuti, con deliberazione n. 36 e n.37 del 27.04.2023.

Dopo l'approvazione del bilancio di previsione il Consiglio Comunale ha approvato le seguenti variazioni di bilancio:

- Delibera n.8 del 21.01.2023 (cfr parere n.1 del 17.01.2023);
- Delibera n.22 del 02.03.2023 (cfr parere n.5 del 22.02.2023);
- Delibera n.34 del 27.04.2023 -ratifica deliberazione d'urgenza- (cfr parere n.9 del 21.04.2023);
- Delibera n.35 del 27.04.2023 (cfr parere n.10 del 21.04.2023);
- Delibera n.45 del 05.06.2023 (cfr parere n.12 del 26.05.2023).
- Delibera n. 60 del 26.07.2023 – ratifica deliberazione d'urgenza della Giunta Comunale (cfr parere n. 17 del 19.07.2023);
- Delibera n. 61 del 26.07.2023 (cfr parere n. 18 del 19.07.2023);
- Delibera n. 69 del 28.09.2023 (cfr parere n. 23 del 20.09.2023);
- Delibera n. 79 del 08.11.2023 (cfr parere n. 26 del 02.11.2023);

Dopo l'approvazione del bilancio di previsione sono stati adottati i seguenti atti deliberativi della Giunta comunale, ai sensi dell'art. 176 del Tuel e del punto 8.12) del principio contabile applicato n. 4.2 al D.Lgs. 118/2011, comportanti prelievi dal Fondo di Riserva:

- Delibera n° 40 del 04.04.2023;
- Delibera n° 87 del 22.06.2023;
- Delibera n° 141 del 14.09.2023.

La Giunta ha altresì effettuato le seguenti variazioni di sua competenza ai sensi dell'art.175 TUEL, comma 5 bis lettera d) - variazioni dotazione di cassa:

Delibera n° 99 del 06.07.2023 avente ad oggetto: "PRESA D'ATTO DEI RESIDUI DEFINITIVI AL 31.12.2022 A SEGUITO DELL'APPROVAZIONE DEL RENDICONTO DELLA GESTIONE 2022 E RELATIVA VARIAZIONE TECNICA AGLI STANZIAMENTI DI CASSA".

Le variazioni di bilancio sopra rilevate hanno inciso in maniera determinante sulla consistenza del fondo cassa finale presunto registrando i seguenti mutamenti in ordine temporale:

Variazione di Bilancio n. 22 del 02.03.2023: FONDO CASSA € 8.144.807,43

Variazione di Bilancio n. 35 del 27.04.2023: FONDO CASSA € 8.107.108,01

Variazione di Bilancio n. 45 del 05.06.2023: FONDO CASSA € 6.173.145,14

Variazione di Bilancio n. 61 del 26.07.2023: FONDO CASSA € 5.430.304,50

Variazione di Bilancio n. 69 del 28.09.2023: FONDO CASSA € 5.365.093,74

Variazione di Bilancio n. 79 del 08.11.2023: FONDO CASSA € 5.365.093,74

Fino alla data odierna risulta applicata, nel rispetto di quanto previsto dall'art. 187 del Tuel, una quota di avanzo di amministrazione pari a 3.298.473,87 così composta:

- fondi accantonati: per euro 50.702,94;
- fondi vincolati per euro 766.747,62;
- fondi destinati agli investimenti per euro 208.362,79;
- fondi disponibili/liberi per euro 2.272.660,52.

L'Organo di revisione rileva che l'Ente *non ha approvato* il bilancio di previsione applicando la quota disponibile del risultato di amministrazione (art. 1, comma 775, Legge di bilancio 2023 n. 197/2022) accertato con l'approvazione del rendiconto dell'esercizio 2022.

L'Organo di revisione rileva che l'Ente *non ha approvato* il bilancio di previsione applicando la quota destinata agli investimenti del risultato di amministrazione accertato con l'approvazione del rendiconto dell'esercizio 2022.

L'Organo di revisione rileva che l'Ente in sede di approvazione del rendiconto 2022 *non ha* proceduto allo svincolo delle quote di avanzo vincolato di amministrazione riferite ad interventi conclusi o già finanziati negli anni precedenti con risorse proprie, non gravate da obbligazioni sottostanti già contratte e con esclusione delle somme relative alle funzioni fondamentali e ai livelli essenziali delle prestazioni.

L'Ente ha trasmesso in data 23.05.2023 con prot. N.139450 la certificazione COVID-19 inerente l'esercizio 2022 rappresentando la situazione seguente:

Totale minori/maggiori entrate derivanti da COVID-19 al netto dei ristori (C)	-28.990,00
Totale minori spese derivanti da COVID-19 (D)	0,00
Totale maggiori spese derivanti da COVID-19 al netto dei ristori (F)	334.091,00
<b>Saldo complessivo</b>	<b>-363.081,00</b>

L'Ente ha ritenuto di non dover adeguare le risultanze del rendiconto 2022 rendendole coerenti con quanto indicato in sede di certificazione, in quanto già corrispondenti a quanto certificato.

In data 18/11/2023 è stata sottoposta all'Organo di Revisione, per la successiva presentazione al Consiglio Comunale, nella prima seduta utile, la proposta di deliberazione e la documentazione necessaria all'esame dell'argomento di cui all'oggetto.

## PNRR

L'Organo di revisione prende atto che l'Ente ha in corso i seguenti interventi correlati al PNRR:

CUP	Intervento	Missione	Componente	Codice univoco misura e submisura	Importo	ANTICIPAZIONE RICEVUTA ALLA DATA DEL 23.11. 2023	PAGAMENTI EFFETTUATI ALLA DATA DEL 23 NOVEMBRE 2023	NOTE
I57H19002580005	Messa in sicurezza Ponte di Veggia	M2. Rivoluzione Verde e Transizione Ecologica	M2C4. - Tutela del territorio e della risorsa idrica	M2.C4.I2.2	2.500.000,00	500.000,00	-	Capofila dell'intervento Comune di Sassuolo, intestatario al 50% del Ponte
I51B21000980004	Riqualificazione spogliatoi impianto sportivo	M5. Inclusione e coesione	M5C2. - Infrastrutture sociali, famiglie, comunità e terzo settore	M5C2.I2 Rigenerazione urbana e housing sociale	500.000,00	-	-	Il progetto è finanziato, per € 259.995,60, con risorse proprie del Comune. E' stato effettuato un pagamento a tale titolo per € 5.075,20
I54J22000600001	Illuminazione centro culturale e Teatro	M1. Digitalizzazione, innovazione, competitività e cultura	M1C3 - Turismo e Cultura	M1.C3.I1.3 Migliorare l'efficienza energetica nei cinema, nei teatri e nei musei	86.995,52	-	-	Il progetto è finanziato per € 21748,88 con risorse proprie del Comune
I51I22000380001	Bonifica Rio Medici	M2 Rivoluzione Verde e Transizione Ecologica	M2C4 Tutela del territorio e della risorsa idrica	M2C4I3.4 Bonifica dei suoli orfani	1.658.236,00	-	25.863,22	-
I54D23000850006	MANUTENZIONE STRAORDINARIA CON EFFICIENTAMENTO ENERGETICO - RELAMPING EDIFICI SCOLASTICI DEL COMUNE DI CASALGRANDE	M2 Rivoluzione Verde e Transizione Ecologica	M2C4. Tutela del territorio e della risorsa idrica	M2C4I2.2 Interventi per la resilienza, la valorizzazione del territorio e l'efficientamento energetico	90.000,00	-	8.243,23	-
I54D23000860006	RELAMPING EDIFICI SCOLASTICI DEL COMUNE DI CASALGRANDE - EFFICIENTAMENTO ENERGETICO	M2 Rivoluzione Verde e Transizione Ecologica	M2C4. Tutela del territorio e della risorsa idrica	M2C4I1.2.2 Interventi per la resilienza, la valorizzazione del territorio e l'efficientamento energetico	90.000,00	-	8.243,23	-
I51F22008140006	Piattaforma Digitale Nazionale Dati	M1. Digitalizzazione, innovazione, competitività e cultura	M1C1 Digitalizzazione, innovazione e sicurezza nella PA	M1C1I3.1 Piattaforma Digitale Nazionale Dati	20.343,50	-	-	Progetto gestito dal Servizio Informatico Associato dell'Unione Tresinaro-Secchia
I51F22000430006	Servizi digitali per la cittadinanza	M1. Digitalizzazione, innovazione, competitività e cultura	M1C1. - Digitalizzazione, innovazione e sicurezza nella PA	M.1C1.I1.4.1 Servizi digitali e esperienza dei cittadini	155.234,00	-	-	Progetto gestito dal Servizio Informatico Associato dell'Unione Tresinaro-Secchia
I51F22003770006	Servizi digitali per la cittadinanza	M1. Digitalizzazione, innovazione, competitività e cultura	M1C1 Digitalizzazione, innovazione e sicurezza nella PA	M1C1I1.4.5 Digitalizzazione degli avvisi pubblici	32.589,00	-	-	Progetto gestito dal Servizio Informatico Associato dell'Unione Tresinaro-Secchia
I51F22004140006	Servizi digitali per la cittadinanza	M1. Digitalizzazione, innovazione, competitività e cultura	M1C1 Digitalizzazione, innovazione e sicurezza nella PA	M1C1I1.4.4 Rafforzamento dell'adozione delle piattaforme nazionali di identità digitale (SPID, CIE) e dell'Anagrafe nazionale (ANPR)	14.000,00	-	-	Progetto gestito dal Servizio Informatico Associato dell'Unione Tresinaro-Secchia

L'Organo di revisione ha verificato l'adeguatezza dell'organizzazione dell'Ente e del sistema di audit interno, tale sistema non richiede revisioni e/o miglioramenti. (Atto organizzativo interno-Prot.n.16939).

L'Organo di revisione ha accertato l'avvenuta predisposizione da parte dell'Ente di appositi capitoli all'interno del piano esecutivo di gestione (ai sensi dell'art. 3, co. 3, DM 11 ottobre 2021) al fine di garantire l'individuazione delle entrate e delle uscite relative al finanziamento specifico, garantendo così il tracciamento dei vincoli di competenza e di cassa.

L'Ente ha fatto accesso, in data 06.07.2023, in relazione al PNRR M2C4.I2.02 (Messa in sicurezza del Ponte di Veggia) al F.O.I. – Fondo opere indifferibili - 2° semestre 2023, in sinergia con il Comune capofila Sassuolo.

L'Organo di revisione ha effettuato il monitoraggio dell'andamento degli investimenti finanziati dal PNRR in occasione delle verifiche di cassa;

L'Organo di revisione invita l'Ente, secondo quanto previsto dalle circolari n. 27 e 28/2022 del MEF, alla corretta alimentazione del sistema ReGiS con i dati di programmazione ed attuazione finanziaria, fisica e procedurale relativi ai progetti di propria competenza. In particolare, provvedendo, con cadenza mensile, ad aggiornare i dati registrati sul sistema e renderli disponibili per le Amministrazioni titolari delle misure ai fini delle operazioni di controllo e validazione di competenza.



## ANALISI DELLA DOCUMENTAZIONE

L'Organo di Revisione, prende atto che alla proposta di deliberazione sono allegati i seguenti documenti:

- a. la relazione del responsabile del settore finanziario sul provvedimento di salvaguardia degli equilibri, dalla quale emerge che non sussistono squilibri sulla gestione del bilancio;
- b. La **dichiarazione di insussistenza** dei debiti fuori bilancio rilasciata dai responsabili dei Settori **o di esistenza** di debiti con proposta di riconoscimento e finanziamento;
- c. la dimostrazione che il fondo crediti di dubbia esigibilità accantonato nel risultato di amministrazione sia ancora adeguato in caso di gravi squilibri riguardanti la gestione dei residui;
- d. la dimostrazione della congruità del fondo crediti di dubbia esigibilità accantonato nel bilancio di previsione, così come modificato a seguito della presa d'atto del Piano Economico Finanziario Tari (delibera di Consiglio Comunale n. 35 del 27.04.2023);
- e. il prospetto dimostrativo del rispetto degli equilibri di bilancio secondo quanto stabilito dal D.Lgs 118/2011;
- f. il fondo di cassa, così come risultante dalle scritture del Tesoriere alla data del 15.11.2023.

L'Organo di Revisione, procede all'esame della documentazione relativa al secondo provvedimento di salvaguardia degli equilibri di bilancio, effettuata dall'Ente, come indicato anche dal principio della programmazione allegato 4/1 al D.Lgs. 118/2011, punto 4.2 lettera g) e secondo quanto previsto all'art. 73, comma 1 del Regolamento di contabilità.

L'Organo di Revisione ha verificato che il Responsabile del Settore Finanziario *ha* adottato specifiche linee di indirizzo e/o coordinamento per l'ordinato svolgimento dei controlli sugli equilibri finanziari.

Con nota del 12.10.2023 (prot. num. 19978) il Responsabile del Servizio Finanziario ha richiesto ai Responsabili dei Settori le seguenti informazioni:

- l'esistenza di eventuali debiti fuori bilancio;
- l'esistenza di dati, fatti o situazioni che possano far prevedere l'ipotesi di un disavanzo, di gestione o di amministrazione, per squilibrio della gestione di competenza, di cassa ovvero della gestione dei residui;
- la segnalazione di eventuali nuove e sopravvenute esigenze e di nuove/maggiori risorse.

Dagli atti a corredo dell'operazione emerge che non sono stati segnalati debiti fuori bilancio da ripianare (attestazioni prot. nn. 20554 del 19.10.2023, 21169 del 26.10.2023, 21761 del 06.11.2023, 22160 del 10.11.2023, 22164 del 10.11.2023, 22318 del 14.11.2023, 22329 del 14.11.2023, 22462 del 15.11.2023 e 22700 del 17.11.2023);

I Responsabili dei Settori non hanno segnalato, l'esistenza di situazioni che possono generare squilibrio di parte corrente e/o capitale, di competenza e/o nella gestione dei residui, e per quanto riguarda la gestione della cassa dell'Ente.

I Responsabili di settore in sede di analisi generale degli stanziamenti di bilancio hanno segnalato la necessità di apportare variazioni al bilancio di previsione per adeguarlo a nuove esigenze intervenute e/o alla programmazione degli investimenti.

### **VERIFICA ACCANTONAMENTI**

L'Organo di Revisione ha verificato che l'importo del fondo di riserva ancora disponibile è pari ad euro 25.926,84 su uno stanziamento totale nella missione 20, programma 1 pari ad euro 45.000,00.

L'Organo di Revisione ha verificato che l'importo indicato nel prospetto del FCDE corrisponde a quello indicato nella missione 20, programma 2, e nel prospetto degli equilibri.

L'Organo di Revisione ha verificato la regolarità del calcolo del FCDE. L'Organo di Revisione ha verificato, infatti, la regolarità del calcolo del fondo crediti di dubbia esigibilità ed il rispetto della percentuale minima di accantonamento in considerazione anche delle nuove modalità di cui al comma 80, dell'art. 1, Legge n. 160/2019 e tenuto conto di quanto stabilito dall'art. 107-bis del D.L. n. 18/2020 e ss.mm.ii. L'Ente non si è avvalso della facoltà di riduzione dell'FCDE prevista dalla Legge di Bilancio 2020 (n.160/2019).

In merito alla congruità degli accantonamenti del fondo crediti di dubbia esigibilità nel bilancio di previsione e nell'avanzo di amministrazione, l'accantonamento risulta congruo in base alla verifica dell'andamento delle entrate come da principio contabile 4/2.

L'Organo di Revisione ha verificato che gli stanziamenti assestati della missione 20, programma 3, sono i seguenti:

- € 84.178,10 Fondo Pef Tari;
- € 20.000,00 Fondo contenzioso;
- € 3.710,00 Annualità fine mandato Sindaco.

Tutti gli organismi partecipati hanno approvato i propri bilanci d'esercizio al 31/12/2022, e dal loro risultato non emerge la necessità di effettuare o integrare gli accantonamenti richiesti dall'articolo 21 del D.Lgs. 175/2016.

\*\*\*

L'Organo di Revisione procede ora all'analisi delle variazioni di bilancio proposte al Consiglio Comunale, riepilogate, **per titoli**, come segue:

TITOLO	ANNUALITA' 2023 COMPETENZA	BILANCIO ATTUALE	VARIAZIONI +/-	BILANCIO DOPO VARIAZIONE DI NOVEMBRE
--------	-------------------------------	---------------------	----------------	--

	Fondo pluriennale vincolato per spese correnti	177.575,21	0,00	177.575,21
	Fondo pluriennale vincolato per spese in conto capitale	2.121.051,42	0,00	2.121.051,42
	Utilizzo avanzo di Amministrazione	3.298.473,87	0,00	3.298.473,87
	- di cui avanzo vincolato utilizzato anticipatamente	0,00	0,00	0,00
1	Entrate correnti di natura tributaria, contributiva e perequativa	11.241.915,78	40.000,00	11.281.915,78
2	Trasferimenti correnti	1.227.921,27	-66.126,16	1.161.795,11
3	Entrate extratributarie	2.255.509,75	-1.221,48	2.254.288,27
4	Entrate in conto capitale	3.434.711,69	-751.368,74	2.683.342,95
5	Entrate da riduzione di attività finanziarie	0,00	0,00	0,00
6	Accensione prestiti	0,00	0,00	0,00
7	Anticipazioni da istituto tesoriere/cassiere	0,00	0,00	0,00
9	Entrate per conto terzi e partite di giro	2.624.000,00	0,00	2.624.000,00
<b>Totale</b>		<b>20.784.058,49</b>	<b>-778.716,38</b>	<b>20.005.342,11</b>
<b>Totale generale delle entrate</b>		<b>26.381.158,99</b>	<b>-778.716,38</b>	<b>25.602.442,61</b>

	Disavanzo di amministrazione	0,00	0,00	0,00
1	Spese correnti	15.431.109,44	-27.347,64	15.403.761,80
2	Spese in conto capitale	8.309.432,55	-751.368,74	7.558.063,81
3	Spese per incremento di attività finanziarie	0,00	0,00	0,00
4	Rimborso di prestiti	16.617,00	0,00	16.617,00
5	Chiusura anticipazioni da istituto Tesoriere/Cassiere	0,00	0,00	0,00
7	Spese per conto terzi e partite di giro	2.624.000,00	0,00	2.624.000,00
<b>Totale generale delle spese</b>		<b>26.381.158,99</b>	<b>-778.716,38</b>	<b>25.602.442,61</b>

TITOLO	ANNUALITA' 2024 COMPETENZA	BILANCIO ATTUALE	VARIAZIONI +/-	BILANCIO DOPO VARIAZIONE DI NOVEMBRE
	Fondo pluriennale vincolato per spese correnti	0,00	0,00	0,00
	Fondo pluriennale vincolato per spese in conto capitale	0,00	0,00	0,00
	Utilizzo avanzo di Amministrazione	0,00	0,00	0,00
	- di cui avanzo vincolato utilizzato anticipatamente	0,00	0,00	0,00
1	Entrate correnti di natura tributaria, contributiva e perequativa	11.496.473,22	0,00	11.496.473,22
2	Trasferimenti correnti	838.215,67	127.483,90	965.699,57
3	Entrate extratributarie	2.179.259,48		2.179.259,48
4	Entrate in conto capitale	613.000,00	1.468.178,82	2.081.178,82
5	Entrate da riduzione di attività finanziarie	0,00	0,00	0,00
6	Accensione prestiti	0,00	0,00	0,00
7	Anticipazioni da istituto tesoriere/cassiere	0,00	0,00	0,00
9	Entrate per conto terzi e partite di giro	2.624.000,00	0,00	2.624.000,00
	<b>Totale</b>	<b>17.750.948,37</b>	<b>1.595.662,72</b>	<b>19.346.611,09</b>
	<b>Totale generale delle entrate</b>	<b>17.750.948,37</b>	<b>1.595.662,72</b>	<b>19.346.611,09</b>

	Disavanzo di amministrazione	0,00	0,00	0,00
1	Spese correnti	14.496.713,37	127.483,90	14.624.197,27
2	Spese in conto capitale	613.000,00	1.468.178,82	2.081.178,82
3	Spese per incremento di attività finanziarie	0,00	0,00	0,00
4	Rimborso di prestiti	17.235,00	0,00	17.235,00
5	Chiusura anticipazioni da istituto Tesoriere/Cassiere	0,00	0,00	0,00
7	Spese per conto terzi e partite di giro	2.624.000,00	0,00	2.624.000,00
	<b>Totale generale delle spese</b>	<b>17.750.948,37</b>	<b>1.595.662,72</b>	<b>19.346.611,09</b>

TITOLO	ANNUALITA' 2023 CASSA	BILANCIO ATTUALE	VARIAZIONI +/-	BILANCIO DOPO VARIAZIONE DI NOVEMBRE
	<b>FONDO DI CASSA</b>	7.596.970,24		7.596.970,24
1	<i>Entrate correnti di natura tributaria, contributiva e perequativa</i>	14.632.497,49	40.000,00	14.672.497,49
2	<i>Trasferimenti correnti</i>	1.279.768,77	-66.126,16	1.213.642,61
3	<i>Entrate extratributarie</i>	2.719.750,75	-1.221,48	2.718.529,27
4	<i>Entrate in conto capitale</i>	6.522.546,44	-751.368,74	5.771.177,70
5	<i>Entrate da riduzione di attività finanziarie</i>	0,00	0,00	0,00
6	<i>Accensione prestiti</i>	0,00	0,00	0,00
7	<i>Anticipazioni da istituto tesoriere/cassiere</i>	0,00	0,00	0,00
9	<i>Entrate per conto terzi e partite di giro</i>	2.643.271,90	0,00	2.643.271,90
	<b>Totale</b>	<b>27.797.835,35</b>	<b>-778.716,38</b>	<b>27.019.118,97</b>
	<b>Totale generale delle entrate</b>	<b>35.394.805,59</b>	<b>-778.716,38</b>	<b>34.616.089,21</b>
1	<i>Spese correnti</i>	17.368.985,31	-27.347,64	17.341.637,67
2	<i>Spese in conto capitale</i>	9.738.823,99	-751.368,74	8.987.455,25
3	<i>Spese per incremento di attività finanziarie</i>	0,00	0,00	0,00
4	<i>Rimborso di prestiti</i>	16.617,00	0,00	16.617,00
5	<i>Chiusura anticipazioni da istituto Tesoriere/Cassiere</i>	0,00	0,00	0,00
7	<i>Spese per conto terzi e partite di giro</i>	2.905.285,55	0,00	2.905.285,55
	<b>Totale generale delle spese</b>	<b>30.029.711,85</b>	<b>-778.716,38</b>	<b>29.250.995,47</b>
	<b>SALDO DI CASSA</b>	<b>5.365.093,74</b>	<b>0,00</b>	<b>5.365.093,74</b>

L'Organo di revisione ha verificato che il fondo di cassa presso il Tesoriere alla data del 15.11.2023 ammonta ad euro: € **6.013.803,50**.

Le variazioni, che riguardano l'esercizio 2023 e 2024, così riassunte:

2023	
Minori spese (programmi)	1.814.007,86
Minore FPV spesa (programmi)	0,00
Maggiori entrate (tipologie)	1.360.705,13
Avanzo di amministrazione	0,00
<b>TOTALE POSITIVI</b>	<b>3.174.712,99</b>
Minori entrate (tipologie)	2.139.421,51
Maggiori spese (programmi)	1.035.291,48

Maggiore FPV spesa (programmi)	
<b>TOTALE NEGATIVI</b>	<b>3.174.712,99</b>

<b>2024</b>	
Minori spese (programmi)	0,00
Minore FPV spesa (programmi)	0,00
Maggiori entrate (tipologie)	1.595.662,72
<b>TOTALE POSITIVI</b>	<b>1.595.662,72</b>
Minori entrate (tipologie)	
Maggiori spese (programmi)	1.595.662,72
Maggiore FPV spesa (programmi)	
<b>TOTALE NEGATIVI</b>	<b>1.595.662,72</b>

Rilevato che le variazioni proposte con la variazione di bilancio non riguardano incrementi di spesa del personale e pertanto sono confermati i vigenti limiti di spesa di cui all'art. 1, comma 557-quater della legge 296/2006, dell'art. 9, comma 28 del D.L.n.78/2010 e dell'art. 33, comma 2, del D.L. n. 34/2019 - DM 17 marzo 2020, come attestati con verbali n. 3/2023, (Programmazione fabbisogno del Personale), n. 4/2023 (Asseverazione), n. 14/2023 (Prima modifica alla programmazione del personale) e n. 15/2023 (Asseverazione), n. 21/2023 (Prima modifica alla programmazione del personale).

L'Organo di Revisione attesta che le variazioni proposte sono:

- attendibili sulla base dell'esigibilità delle entrate previste;
- congrue sulla base delle spese da impegnare e della loro esigenza;
- coerenti in relazione al DUP e agli obiettivi di finanza pubblica;

L'Organo di Revisione ha verificato che con la variazione apportata in bilancio gli equilibri richiesti dal comma 6 dell'art.162 del Tuel sono così assicurati:

**EQUILIBRI DI BILANCIO**  
**(solo per gli Enti locali)<sup>(1)</sup>**

<b>EQUILIBRIO ECONOMICO-FINANZIARIO</b>		<b>2023</b>	<b>2024</b>	<b>2025</b>
Fondo di cassa all'inizio dell'esercizio		7.596.970,24		
A) Fondo pluriennale vincolato di entrata per spese correnti	(+)	177.575,21	0,00	0,00
AA) Recupero disavanzo di amministrazione esercizio precedente	(-)	0,00	0,00	0,00
B) Entrate Titoli 1.00 - 2.00 - 3.00 <i>di cui per estinzione anticipata di prestiti</i>	(+)	14.697.999,16	14.641.432,27	14.412.740,37
		0,00	0,00	0,00
C) Entrate Titolo 4.02.06 - Contributi agli investimenti direttamente destinati al rimborso dei prestiti da amministrazioni pubbliche	(+)	0,00	0,00	0,00
D) Spese Titolo 1.00 - Spese correnti <i>di cui:</i>	(-)	15.403.761,80	14.624.197,27	14.394.864,37
- fondo pluriennale vincolato		0,00	0,00	0,00
- fondo crediti di dubbia esigibilità		719.136,20	636.693,55	636.693,55
E) Spese Titolo 2.04 - Altri trasferimenti in conto capitale	(-)	0,00	0,00	0,00
F) Spese Titolo 4.00 - Quote di capitale amm.to dei mutui e prestiti obbligazionari <i>di cui per estinzione anticipata di prestiti</i> <i>di cui Fondo anticipazioni di liquidità</i>	(-)	16.617,00	17.235,00	17.876,00
		0,00	0,00	0,00
		0,00	0,00	0,00
<b>G) Somma finale (G=A-AA+B+C-D-E-F)</b>		<b>-544.804,43</b>	<b>0,00</b>	<b>0,00</b>
<b>ALTRE POSTE DIFFERENZIALI, PER ECCEZIONI PREVISTE DA NORME DI LEGGE E DA PRINCIPI CONTABILI, CHE HANNO EFFETTO SULL'EQUILIBRIO EX ARTICOLO 162, COMMA 6, DEL TESTO UNICO DELLE LEGGI SULL'ORDINAMENTO DEGLI ENTI LOCALI</b>				
rimborso dei prestiti <sup>(2)</sup> <i>di cui per estinzione anticipata di prestiti</i>	(+)	544.804,43	0,00	0,00
		0,00		
I) Entrate di parte capitale destinate a spese correnti in base a specifiche disposizioni di legge o dei principi contabili <i>di cui per estinzione anticipata di prestiti</i>	(+)	0,00	0,00	0,00
		0,00	0,00	0,00
L) Entrate di parte corrente destinate a spese di investimento in base a specifiche disposizioni di legge o dei principi contabili	(-)	0,00	0,00	0,00
M) Entrate da accensione di prestiti destinate a estinzione anticipata dei prestiti	(+)	0,00	0,00	0,00
<b>EQUILIBRIO DI PARTE CORRENTE <sup>(3)</sup></b>				
<b>O=G+H+I+L+M</b>		<b>0,00</b>	<b>0,00</b>	<b>0,00</b>
P) Utilizzo risultato di amministrazione presunto per spese di investimento <sup>(2)</sup>	(+)	2.753.669,44	-	-
Q) Fondo pluriennale vincolato di entrata per spese in conto capitale	(+)	2.121.051,42	0,00	0,00
R) Entrate Titoli 4.00-5.00-6.00	(+)	2.683.342,95	2.081.178,82	613.000,00
C) Entrate Titolo 4.02.06 - Contributi agli investimenti direttamente destinati al rimborso dei prestiti da amministrazioni pubbliche	(-)	0,00	0,00	0,00
I) Entrate di parte capitale destinate a spese correnti in base a specifiche disposizioni di legge o dei principi contabili	(-)	0,00	0,00	0,00
S1) Entrate Titolo 5.02 per Riscossione crediti di breve termine	(-)	0,00	0,00	0,00
S2) Entrate Titolo 5.03 per Riscossione crediti di medio-lungo termine	(-)	0,00	0,00	0,00
T) Entrate Titolo 5.04 relative a Altre entrate per riduzioni di attività finanziaria	(-)	0,00	0,00	0,00
L) Entrate di parte corrente destinate a spese di investimento in base a specifiche disposizioni di legge o dei principi contabili	(+)	0,00	0,00	0,00
M) Entrate da accensione di prestiti destinate a estinzione anticipata dei prestiti	(-)	0,00	0,00	0,00
U) Spese Titolo 2.00 - Spese in conto capitale <i>di cui fondo pluriennale vincolato di spesa</i>	(-)	7.558.063,81	2.081.178,82	613.000,00
		0,00	0,00	0,00
V) Spese Titolo 3.01 per Acquisizioni di attività finanziarie	(-)	0,00	0,00	0,00
E) Spese Titolo 2.04 - Altri trasferimenti in conto capitale	(+)	0,00	0,00	0,00
<b>EQUILIBRIO DI PARTE CAPITALE</b>				
<b>Z = P+Q+R-C-I-S1-S2-T+L-M-U-V+E</b>		<b>0,00</b>	<b>0,00</b>	<b>0,00</b>
S1) Entrate Titolo 5.02 per Riscossione crediti di breve termine	(+)	0,00	0,00	0,00
S2) Entrate Titolo 5.03 per Riscossione crediti di medio-lungo termine	(+)	0,00	0,00	0,00
T) Entrate Titolo 5.04 relative a Altre entrate per riduzioni di attività finanziaria	(+)	0,00	0,00	0,00
X1) Spese Titolo 3.02 per Concessione crediti di breve termine	(-)	0,00	0,00	0,00
X2) Spese Titolo 3.03 per Concessione crediti di medio-lungo termine	(-)	0,00	0,00	0,00
Y) Spese Titolo 3.04 per Altre spese per acquisizioni di attività finanziarie	(-)	0,00	0,00	0,00
<b>EQUILIBRIO FINALE</b>				
<b>W = O+Z+S1+S2+T-X1-X2-Y</b>		<b>0,00</b>	<b>0,00</b>	<b>0,00</b>

L'Ente non applica proventi delle concessioni edilizie e delle sanzioni in materia edilizia per finanziare spese correnti.

Per quanto riguarda la gestione dei residui la situazione attuale è la seguente:

	Residui 31/12/2022	Riscossioni	Minori (-)/ maggiori (+) residui	Residui alla data della verifica
<b>Titolo 1</b> - Entrate correnti di natura tributaria, contributiva e perequativa	5.937.127,33	2.042.695,54	28.602,41	3.923.034,20
<b>Titolo 2</b> - Trasferimenti correnti	572.794,01	496.921,19	12.439,40	88.312,22
<b>Titolo 3</b> - Entrate extratributarie	613.637,12	307.997,66	14.534,80	320.174,26
<b>Titolo 4</b> - Entrate in conto capitale	5.414.651,63	365.023,69	0,00	5.049.627,94
<b>Titolo 5</b> - Entrate da riduzione di attività finanziarie	0,00	0,00	0,00	0,00
<b>Totale entrate finali</b>	<b>12.538.210,09</b>	<b>3.212.638,08</b>	<b>55.576,61</b>	<b>9.381.148,62</b>
<b>Titolo 6</b> - Accensione di prestiti	0,00	0,00	0,00	0,00
<b>Titolo 7</b> - Anticipazioni da istituto tesoriere/cassiere	0,00	0,00	0,00	0,00
<b>Titolo 9</b> - Entrate per conto di terzi e partite di giro	18.454,77	9.584,85	2.323,17	11.193,09
<b>Totale titoli</b>	<b>12.556.664,86</b>	<b>3.222.222,93</b>	<b>57.899,78</b>	<b>9.392.341,71</b>
	Residui 31/12/2022	Pagamenti	Minori residui	Residui alla data della verifica
<b>Titolo 1</b> - Spese correnti	2.700.764,45	1.671.423,93	5.373,77	1.023.966,75
<b>Titolo 2</b> - Spese in conto capitale	1.272.417,81	803.080,68	0,00	469.337,13
<b>Titolo 3</b> - Spese per incremento di attività finanziarie	0,00	0,00	0,00	0,00
<b>Totale spese finali</b>	<b>3.973.182,26</b>	<b>2.474.504,61</b>	<b>5.373,77</b>	<b>1.493.303,88</b>
<b>Titolo 4</b> - Rimborso di prestiti	0,00	0,00	0,00	0,00
<b>Titolo 5</b> - Chiusura Anticipazioni da istituto tesoriere/cassiere	0,00	0,00	0,00	0,00
<b>Titolo 7</b> - Spese per conto terzi e partite di giro	281.285,55	180.810,86	0,00	100.474,69
<b>Totale titoli</b>	<b>4.254.467,81</b>	<b>2.655.315,47</b>	<b>5.373,77</b>	<b>1.593.778,57</b>



L'Organo di Revisione, pertanto, prende atto che non sussiste la necessità di operare interventi correttivi al fine della salvaguardia degli equilibri di bilancio, in quanto gli equilibri del bilancio sono garantiti dall'andamento generale dell'entrata e della spesa nella gestione di competenza e nella gestione in conto residui.

## CONCLUSIONE

Tutto ciò premesso, l'Organo di Revisione:

### **visto**

- l'art. 193 (salvaguardia degli equilibri di bilancio) del D.Lgs. n. 267/2000 (T.U.E.L.);
- l'art. 175 del D.Lgs. n. 267/2000 (T.U.E.L.);
- il punto 4.2, lettera g), dell'Allegato 4/1 D.Lgs. n. 118/2011;
- il D.Lgs. n. 267/2000 (T.U.E.L.);
- il D.Lgs. n. 118/2011 e gli allegati principi contabili;
- il vigente Regolamento di contabilità dell'Ente;
- i pareri di regolarità tecnica e contabile espressi e contenuti nella proposta di deliberazione in parola ex art. 49 del D.Lgs. n. 267/2000 (TUEL);

### **verificato**

1. il permanere degli equilibri di bilancio, della gestione di competenza e di quella in conto residui;
2. che **non sono stati** segnalati debiti fuori bilancio da ripianare;
3. che l'equilibrio di bilancio è garantito attraverso una copertura congrua, coerente ed attendibile;
4. che l'impostazione del bilancio 2023-2025 è tale da garantire il rispetto del saldo di competenza d'esercizio non negativo come da prospetti di cui al D.M. 01 agosto 2019;

### **esprime**

**parere favorevole** sulla proposta di deliberazione relativa agli equilibri di bilancio, sia in conto competenza che in conto residui ed esprime il parere favorevole alla variazione di bilancio di previsione proposta.

Letto, confermato, sottoscritto.

## **Il Collegio dei Revisori**

Dott.ssa Tiziana Baldrati

*(Sottoscritto digitalmente ai sensi dell'art. 21 D. Lgs.  
82/2005 e s.m.i.)*

Dott. Sergio Torroni

*(Sottoscritto digitalmente ai sensi dell'art. 21 D. Lgs.  
82/2005 e s.m.i.)*

Dott. Guido Carbonaro

*(Sottoscritto digitalmente ai sensi dell'art. 21 D. Lgs.  
82/2005 e s.m.i.)*



# COMUNE DI CASALGRANDE

PROVINCIA DI REGGIO NELL'EMILIA

Cod. Fisc. e Partita IVA 00284720356 - Piazza Martiri della Libertà, 1 C.A.P. 42013

---

## Settore SETTORE FINANZIARIO

### PARERE DI REGOLARITA' CONTABILE

Sulla proposta n. 972/2023 ad oggetto: SECONDO PROVVEDIMENTO DI SALVAGUARDIA DEGLI EQUILIBRI PER L'ESERCIZIO 2023 E SUCCESSIVE VARIAZIONI DI BILANCIO AI SENSI DELL'ART. 175 DEL D. LGS. 267/2000.

si esprime ai sensi dell'art. 49, 1° comma del Decreto legislativo n. 267 del 18 agosto 2000, parere FAVOREVOLE in ordine alla regolarita' contabile.

Note:

Casalgrande lì, 24/11/2023

Sottoscritto dal Responsabile  
(GHERARDI ALESSANDRA)  
con firma digitale



# COMUNE DI CASALGRANDE

PROVINCIA DI REGGIO NELL'EMILIA

Cod. Fisc. e Partita IVA 00284720356 - Piazza Martiri della Libertà, 1 C.A.P. 42013

---

## Certificato di Esecutività

**Deliberazione del Consiglio Comunale N. 82 del 30/11/2023**

**Oggetto: SECONDO PROVVEDIMENTO DI SALVAGUARDIA DEGLI EQUILIBRI PER L'ESERCIZIO 2023 E SUCCESSIVE VARIAZIONI DI BILANCIO AI SENSI DELL'ART. 175 DEL D. LGS. 267/2000.**

.

Si dichiara che la presente deliberazione è divenuta esecutiva il giorno 16/12/2023, decorsi 10 giorni dall'inizio della pubblicazione all'Albo Pretorio on-line di questo Comune.

Li, 19/12/2023

L'INCARICATO DELLA PUBBLICAZIONE  
IBATICI TERESINA  
(Sottoscritto digitalmente  
ai sensi dell'art. 21 D.L.gs. n. 82/2005 e s.m.i.)

## **Certificato di Avvenuta Pubblicazione**

**Deliberazione di Consiglio Comunale N. 82 del 30/11/2023**

**Oggetto: SECONDO PROVVEDIMENTO DI SALVAGUARDIA DEGLI EQUILIBRI PER L'ESERCIZIO 2023 E SUCCESSIVE VARIAZIONI DI BILANCIO AI SENSI DELL'ART. 175 DEL D. LGS. 267/2000.**

.

Si dichiara l'avvenuta regolare pubblicazione della presente deliberazione all'Albo Pretorio on-line di questo Comune a partire dal 05/12/2023 per 15 giorni consecutivi, ai sensi dell'art 124 del D.lgs 18.08.2000, n. 267 e la contestuale comunicazione ai capigruppo consiliari ai sensi dell'art. 125 del D.lgs 18.08.2000, n. 267.

Li, 22/12/2023

L'INCARICATO DELLA PUBBLICAZIONE  
IBATICI TERESINA  
(Sottoscritto digitalmente  
ai sensi dell'art. 21 D.L.gs. n. 82/2005 e s.m.i.)

**ELENCO SITI INTERNET SOCIETA'/ENTI PARTECIPATI**

<p><b><u>AGAC INFRASTRUTTURE</u></b> <a href="https://agacinfrastrutture.comune.re.it/?page_id=54">https://agacinfrastrutture.comune.re.it/?page_id=54</a></p>
<p><b><u>LEPIDA SPA</u></b> <a href="https://www.lepida.it/bilanci">https://www.lepida.it/bilanci</a></p>
<p><b><u>A.G. LOCALE MOBILITA' E TRASPORTO PUBBLICO LOCALE</u></b> <a href="http://www.am.re.it/dataroom/bilanci.php">http://www.am.re.it/dataroom/bilanci.php</a></p>
<p><b><u>IREN SPA</u></b> <a href="https://www.gruppoiren.it/bilanci-e-presentazioni">https://www.gruppoiren.it/bilanci-e-presentazioni</a></p>
<p><b><u>AZIENDA CONSORZIALE TRASPORTI ACT</u></b> <a href="http://www.actre.it/amministrazione-trasparente/bilanci/">http://www.actre.it/amministrazione-trasparente/bilanci/</a></p>
<p><b><u>ACER – AGENZIA CASA EMILIA ROMAGNA</u></b> <a href="http://www.acer.re.it/AcerHomepage/Bilanci/tabid/144/Default.aspx">http://www.acer.re.it/AcerHomepage/Bilanci/tabid/144/Default.aspx</a></p>
<p><b><u>PIACENZA INFRASTRUTTURE SPA</u></b> <a href="http://trasparenza.comune.piacenza.it/L190/?idSezione=74&amp;id=&amp;sort=&amp;activePage=&amp;se&lt;br/&gt;arch=">http://trasparenza.comune.piacenza.it/L190/?idSezione=74&amp;id=&amp;sort=&amp;activePage=&amp;se arch=</a></p>

## ***Allegato “Sub A”***

*Alla Deliberazione di Consiglio dell’Unione avente ad oggetto  
“Approvazione del Rendiconto della Gestione dell’esercizio finanziario 2022”.*

### ***RENDICONTO DELLA GESTIONE 2022***

*(Allegato n. 10 al D.Lgs. n. 118/2011)*

(composto di n. 123 pagine )



*Servizio Finanziario*

***RENDICONTO DELLA GESTIONE 2022***  
*(di cui all'Allegato n. 10 del D.Lgs. n. 118/2011)*



**CONTO DEL BILANCIO - GESTIONE DELLE ENTRATE**

TITOLO TIPOLOGIA	DENOMINAZIONE	RESIDUI ATTIVI AL 1/1/2022 (RS)		RISCOSSIONI IN C/RESIDUI (RR)		RIACCERTAMENTI RESIDUI (R)		MAGGIORI O MINORI ENTRATE DI COMPETENZA (A-CP)	RESIDUI ATTIVI DA ESERCIZI PREC. (EP=RS-RR+R)		
		PREVISIONI DEFINITIVE DI COMPETENZA (CP)		RISCOSSIONI IN C/COMPETENZA (RC)		ACCERTAMENTI (A)			RESIDUI ATTIVI DA ESERCIZIO DI COMP. (EC=A-RC)		
		PREVISIONI DEFINITIVE DI CASSA (CS)		TOTALE RISCOSSIONI (TR = RR + RC)		MAGGIORI O MINORI ENTRATE DI CASSA (TR-CS)			TOTALE RESIDUI ATTIVI DA RIPORT. (TR=EP+EC)		
	<b>FONDO PLURIENNALE VINCOLATO PER SPESE CORRENTI</b>	CP	678.795,64								
	<b>FONDO PLURIENNALE VINCOLATO PER SPESE IN CONTO CAPITALE</b>	CP	0,00								
	<b>UTILIZZO AVANZO DI AMMINISTRAZIONE</b>	CP	1.860.490,69								
	- di cui Utilizzo Fondo anticipazioni di liquidità	CP	0,00								
<b>TITOLO 2:</b>	<b>Trasferimenti correnti</b>										
<b>20101</b>	<b>Tipologia 101 - Trasferimenti correnti da Amministrazioni pubbliche</b>	RS	1.423.669,21	RR	1.108.949,42	R	-61.374,81		EP	253.344,98	
		CP	13.646.061,79	RC	10.777.129,97	A	12.358.562,05	CP	-1.287.499,74	EC	1.581.432,08
		CS	15.069.175,55	TR	11.886.079,39	CS	-3.183.096,16			TR	1.834.777,06
<b>20000</b>	<b>Totale TITOLO 2 Trasferimenti correnti</b>	<b>RS</b>	<b>1.423.669,21</b>	<b>RR</b>	<b>1.108.949,42</b>	<b>R</b>	<b>-61.374,81</b>		<b>EP</b>	<b>253.344,98</b>	
		<b>CP</b>	<b>13.646.061,79</b>	<b>RC</b>	<b>10.777.129,97</b>	<b>A</b>	<b>12.358.562,05</b>	<b>CP</b>	<b>-1.287.499,74</b>	<b>EC</b>	<b>1.581.432,08</b>
		<b>CS</b>	<b>15.069.175,55</b>	<b>TR</b>	<b>11.886.079,39</b>	<b>CS</b>	<b>-3.183.096,16</b>			<b>TR</b>	<b>1.834.777,06</b>
<b>TITOLO 3:</b>	<b>Entrate extratributarie</b>										
<b>30100</b>	<b>Tipologia 100 - Vendita di beni e servizi e proventi derivanti dalla gestione dei beni</b>	RS	325.945,64	RR	169.937,79	R	-356,40		EP	155.651,45	
		CP	243.390,71	RC	66.116,79	A	229.357,38	CP	-14.033,33	EC	163.240,59
		CS	569.336,35	TR	236.054,58	CS	-333.281,77			TR	318.892,04
<b>30200</b>	<b>Tipologia 200 - Proventi derivanti dall'attività di controllo e repressione delle irregolarità e degli illeciti</b>	RS	2.206.959,22	RR	260.258,02	R	-465.042,26		EP	1.481.658,94	
		CP	1.600.000,00	RC	1.128.909,98	A	1.541.463,68	CP	-58.536,32	EC	412.553,70
		CS	3.806.959,22	TR	1.389.168,00	CS	-2.417.791,22			TR	1.894.212,64
<b>30300</b>	<b>Tipologia 300 - Interessi attivi</b>	RS	0,00	RR	0,00	R	0,00		EP	0,00	
		CP	0,00	RC	0,00	A	0,00	CP	0,00	EC	0,00
		CS	0,00	TR	0,00	CS	0,00			TR	0,00

TITOLO TIPOLOGIA	DENOMINAZIONE	RESIDUI ATTIVI AL 1/1/2022 (RS)		RISCOSSIONI IN C/RESIDUI (RR)		RIACCERTAMENTI RESIDUI (R)		MAGGIORI O MINORI ENTRATE DI COMPETENZA (A-CP)	RESIDUI ATTIVI DA ESERCIZI PREC. (EP=RS-RR+R)		
		PREVISIONI DEFINITIVE DI COMPETENZA (CP)		RISCOSSIONI IN C/COMPETENZA (RC)		ACCERTAMENTI (A)			RESIDUI ATTIVI DA ESERCIZIO DI COMP. (EC=A-RC)		
		PREVISIONI DEFINITIVE DI CASSA (CS)		TOTALE RISCOSSIONI (TR = RR + RC)		MAGGIORI O MINORI ENTRATE DI CASSA (TR-CS)			TOTALE RESIDUI ATTIVI DA RIPORT. (TR=EP+EC)		
<b>30500</b>	<b>Tipologia 500 - Rimborsi e altre entrate correnti</b>	RS	2.165,83	RR	765,83	R	0,00		EP	1.400,00	
		CP	127.676,27	RC	38.101,97	A	90.266,70	CP	-37.409,57	EC	52.164,73
		CS	129.842,10	TR	38.867,80	CS	-90.974,30		TR	53.564,73	
<b>30000</b>	<b>Totale TITOLO 3 Entrate extratributarie</b>	<b>RS</b>	<b>2.535.070,69</b>	<b>RR</b>	<b>430.961,64</b>	<b>R</b>	<b>-465.398,66</b>		<b>EP</b>	<b>1.638.710,39</b>	
		<b>CP</b>	<b>1.971.066,98</b>	<b>RC</b>	<b>1.233.128,74</b>	<b>A</b>	<b>1.861.087,76</b>	<b>CP</b>	<b>-109.979,22</b>	<b>EC</b>	<b>627.959,02</b>
		<b>CS</b>	<b>4.506.137,67</b>	<b>TR</b>	<b>1.664.090,38</b>	<b>CS</b>	<b>-2.842.047,29</b>		<b>TR</b>	<b>2.266.669,41</b>	
<b>TITOLO 4: Entrate in conto capitale</b>											
<b>40200</b>	<b>Tipologia 200 - Contributi agli investimenti</b>	RS	47.119,45	RR	47.119,45	R	0,00		EP	0,00	
		CP	268.198,00	RC	58.775,45	A	94.662,50	CP	-173.535,50	EC	35.887,05
		CS	315.317,45	TR	105.894,90	CS	-209.422,55		TR	35.887,05	
<b>40300</b>	<b>Tipologia 300 - Altri trasferimenti in conto capitale</b>	RS	159.880,38	RR	110.763,79	R	0,00		EP	49.116,59	
		CP	134.400,00	RC	0,00	A	131.167,39	CP	-3.232,61	EC	131.167,39
		CS	294.280,38	TR	110.763,79	CS	-183.516,59		TR	180.283,98	
<b>40000</b>	<b>Totale TITOLO 4 Entrate in conto capitale</b>	<b>RS</b>	<b>206.999,83</b>	<b>RR</b>	<b>157.883,24</b>	<b>R</b>	<b>0,00</b>		<b>EP</b>	<b>49.116,59</b>	
		<b>CP</b>	<b>402.598,00</b>	<b>RC</b>	<b>58.775,45</b>	<b>A</b>	<b>225.829,89</b>	<b>CP</b>	<b>-176.768,11</b>	<b>EC</b>	<b>167.054,44</b>
		<b>CS</b>	<b>609.597,83</b>	<b>TR</b>	<b>216.658,69</b>	<b>CS</b>	<b>-392.939,14</b>		<b>TR</b>	<b>216.171,03</b>	
<b>TITOLO 7: Anticipazioni da istituto tesoriere/cassiere</b>											
<b>70100</b>	<b>Tipologia 100 - Anticipazioni da istituto tesoriere/cassiere</b>	RS	0,00	RR	0,00	R	0,00		EP	0,00	
		CP	1.000.000,00	RC	0,00	A	0,00	CP	-1.000.000,00	EC	0,00
		CS	1.000.000,00	TR	0,00	CS	-1.000.000,00		TR	0,00	
<b>70000</b>	<b>Totale TITOLO 7 Anticipazioni da istituto tesoriere/cassiere</b>	<b>RS</b>	<b>0,00</b>	<b>RR</b>	<b>0,00</b>	<b>R</b>	<b>0,00</b>		<b>EP</b>	<b>0,00</b>	
		<b>CP</b>	<b>1.000.000,00</b>	<b>RC</b>	<b>0,00</b>	<b>A</b>	<b>0,00</b>	<b>CP</b>	<b>-1.000.000,00</b>	<b>EC</b>	<b>0,00</b>
		<b>CS</b>	<b>1.000.000,00</b>	<b>TR</b>	<b>0,00</b>	<b>CS</b>	<b>-1.000.000,00</b>		<b>TR</b>	<b>0,00</b>	
<b>TITOLO 9: Entrate per conto di terzi e partite di giro</b>											

TITOLO TIPOLOGIA	DENOMINAZIONE	RESIDUI ATTIVI AL 1/1/2022 (RS)		RISCOSSIONI IN C/RESIDUI (RR)		RIACCERTAMENTI RESIDUI (R)		MAGGIORI O MINORI ENTRATE DI COMPETENZA (A-CP)	RESIDUI ATTIVI DA ESERCIZI PREC. (EP=RS-RR+R)		
		PREVISIONI DEFINITIVE DI COMPETENZA (CP)		RISCOSSIONI IN C/COMPETENZA (RC)		ACCERTAMENTI (A)			RESIDUI ATTIVI DA ESERCIZIO DI COMP. (EC=A-RC)		
		PREVISIONI DEFINITIVE DI CASSA (CS)		TOTALE RISCOSSIONI (TR = RR + RC)		MAGGIORI O MINORI ENTRATE DI CASSA (TR-CS)			TOTALE RESIDUI ATTIVI DA RIPORT. (TR=EP+EC)		
<b>90100</b>	<b>Tipologia 100 - Entrate per partite di giro</b>	RS	9.852,29	RR	0,00	R	-9.852,29	CP	-328.615,74	EP	0,00
		CP	1.775.000,00	RC	1.446.214,93	A	1.446.384,26		EC	169,33	
		CS	1.784.852,29	TR	1.446.214,93	CS	-338.637,36		TR	169,33	
<b>90200</b>	<b>Tipologia 200 - Entrate per conto terzi</b>	RS	45.181,84	RR	37.745,86	R	-2.052,35	CP	-249.124,88	EP	5.383,63
		CP	360.000,00	RC	79.085,35	A	110.875,12		EC	31.789,77	
		CS	403.204,49	TR	116.831,21	CS	-286.373,28		TR	37.173,40	
<b>90000</b>	<b>Totale TITOLO 9 Entrate per conto di terzi e partite di giro</b>	RS	55.034,13	RR	37.745,86	R	-11.904,64	CP	-577.740,62	EP	5.383,63
		CP	2.135.000,00	RC	1.525.300,28	A	1.557.259,38		EC	31.959,10	
		CS	2.188.056,78	TR	1.563.046,14	CS	-625.010,64		TR	37.342,73	
<b>TOTALE DEI TITOLI</b>		RS	4.220.773,86	RR	1.735.540,16	R	-538.678,11	CP	-3.151.987,69	EP	1.946.555,59
		CP	19.154.726,77	RC	13.594.334,44	A	16.002.739,08		EC	2.408.404,64	
		CS	23.372.967,83	TR	15.329.874,60	CS	-8.043.093,23		TR	4.354.960,23	
<b>TOTALE GENERALE DELLE ENTRATE</b>		RS	4.220.773,86	RR	1.735.540,16	R	-538.678,11	CP	-3.151.987,69	EP	1.946.555,59
		CP	21.694.013,10	RC	13.594.334,44	A	16.002.739,08		EC	2.408.404,64	
		CS	23.372.967,83	TR	15.329.874,60	CS	-8.043.093,23		TR	4.354.960,23	

**CONTO DEL BILANCIO - RIEPILOGO GENERALE DELLE ENTRATE**

TITOLO	DENOMINAZIONE	RESIDUI ATTIVI AL 1/1/2022 (RS)		RISCOSSIONI IN C/RESIDUI (RR)		RIACCERTAMENTI RESIDUI (R)		MAGGIORI O MINORI ENTRATE DI COMPETENZA (A-CP)	RESIDUI ATTIVI DA ESERCIZI PREC. (EP=RS-RR+R)		
		PREVISIONI DEFINITIVE DI COMPETENZA (CP)		RISCOSSIONI IN C/COMPETENZA (RC)		ACCERTAMENTI (A)			RESIDUI ATTIVI DA ESERCIZIO DI COMP. (EC=A-RC)		
		PREVISIONI DEFINITIVE DI CASSA (CS)		TOTALE RISCOSSIONI (TR = RR + RC)		MAGGIORI O MINORI ENTRATE DI CASSA (TR-CS)			TOTALE RESIDUI ATTIVI DA RIPORT. (TR=EP+EC)		
	<b>FONDO PLURIENNALE VINCOLATO PER SPESE CORRENTI</b>	CP	678.795,64								
	<b>FONDO PLURIENNALE VINCOLATO PER SPESE IN CONTO CAPITALE</b>	CP	0,00								
	<b>UTILIZZO AVANZO DI AMMINISTRAZIONE</b>	CP	1.860.490,69								
	<i>- di cui Utilizzo Fondo anticipazioni di liquidità</i>	CP	0,00								
<b>TITOLO 2:</b>	<b>Trasferimenti correnti</b>	RS	1.423.669,21	RR	1.108.949,42	R	-61.374,81		EP	253.344,98	
		CP	13.646.061,79	RC	10.777.129,97	A	12.358.562,05	CP	-1.287.499,74	EC	1.581.432,08
		CS	15.069.175,55	TR	11.886.079,39	CS	-3.183.096,16		TR	1.834.777,06	
<b>TITOLO 3:</b>	<b>Entrate extratributarie</b>	RS	2.535.070,69	RR	430.961,64	R	-465.398,66		EP	1.638.710,39	
		CP	1.971.066,98	RC	1.233.128,74	A	1.861.087,76	CP	-109.979,22	EC	627.959,02
		CS	4.506.137,67	TR	1.664.090,38	CS	-2.842.047,29		TR	2.266.669,41	
<b>TITOLO 4:</b>	<b>Entrate in conto capitale</b>	RS	206.999,83	RR	157.883,24	R	0,00		EP	49.116,59	
		CP	402.598,00	RC	58.775,45	A	225.829,89	CP	-176.768,11	EC	167.054,44
		CS	609.597,83	TR	216.658,69	CS	-392.939,14		TR	216.171,03	
<b>TITOLO 7:</b>	<b>Anticipazioni da istituto tesoriere/cassiere</b>	RS	0,00	RR	0,00	R	0,00		EP	0,00	
		CP	1.000.000,00	RC	0,00	A	0,00	CP	-1.000.000,00	EC	0,00
		CS	1.000.000,00	TR	0,00	CS	-1.000.000,00		TR	0,00	

TITOLO	DENOMINAZIONE	RESIDUI ATTIVI AL 1/1/2022 (RS)		RISCOSSIONI IN C/RESIDUI (RR)		RIACCERTAMENTI RESIDUI (R)		MAGGIORI O MINORI ENTRATE DI COMPETENZA (A-CP)	RESIDUI ATTIVI DA ESERCIZI PREC. (EP=RS-RR+R)		
		PREVISIONI DEFINITIVE DI COMPETENZA (CP)		RISCOSSIONI IN C/COMPETENZA (RC)		ACCERTAMENTI (A)			RESIDUI ATTIVI DA ESERCIZIO DI COMP. (EC=A-RC)		
		PREVISIONI DEFINITIVE DI CASSA (CS)		TOTALE RISCOSSIONI (TR = RR + RC)		MAGGIORI O MINORI ENTRATE DI CASSA (TR-CS)			TOTALE RESIDUI ATTIVI DA RIPORT. (TR=EP+EC)		
<b>TITOLO 9:</b>	<b>Entrate per conto di terzi e partite di giro</b>	RS	55.034,13	RR	37.745,86	R	-11.904,64		EP	5.383,63	
		CP	2.135.000,00	RC	1.525.300,28	A	1.557.259,38	CP	-577.740,62	EC	31.959,10
		CS	2.188.056,78	TR	1.563.046,14	CS	-625.010,64		TR	37.342,73	
	<b>TOTALE DEI TITOLI</b>	RS	4.220.773,86	RR	1.735.540,16	R	-538.678,11		EP	1.946.555,59	
		CP	19.154.726,77	RC	13.594.334,44	A	16.002.739,08	CP	-3.151.987,69	EC	2.408.404,64
		CS	23.372.967,83	TR	15.329.874,60	CS	-8.043.093,23		TR	4.354.960,23	
	<b>TOTALE GENERALE DELLE ENTRATE</b>	RS	4.220.773,86	RR	1.735.540,16	R	-538.678,11		EP	1.946.555,59	
		CP	21.694.013,10	RC	13.594.334,44	A	16.002.739,08	CP	-3.151.987,69	EC	2.408.404,64
		CS	23.372.967,83	TR	15.329.874,60	CS	-8.043.093,23		TR	4.354.960,23	

**CONTO DEL BILANCIO - GESTIONE DELLE SPESE**

MISSIONE, PROGRAMMA, TITOLO	DENOMINAZIONE	RESIDUI PASSIVI AL 1/1/2022 (RS)		PAGAMENTI IN C/RESIDUI (PR)		RIACCERTAMENTI RESIDUI (R)		RESIDUI PASSIVI DA ESERCIZI PREC. (EP=RS-PR+R+P)			
		PREVISIONI DEFINITIVE DI COMPETENZA (CP)		PAGAMENTI IN C/COMPETENZA (PC)		IMPEGNI (I)		ECONOMIE DI COMPETENZA (ECP=CP-I-FPV)			
		PREVISIONI DEFINITIVE DI CASSA (CS)		TOTALE PAGAMENTI (TP=PR+PC)		FONDO PLURIENNALE VINCOLATO (FPV)		TOTALE RESIDUI PASSIVI DA RIPORT. (TR=EP+EC)			
	<b>DISAVANZO DI AMMINISTRAZIONE</b>	CP	0,00								
	<b>DISAVANZO DERIVANTE DA DEBITO AUTORIZZATO E NON CONTRATTO</b>	CP	0,00								
<b>MISSIONE 01</b>	<b>Servizi istituzionali, generali e di gestione</b>										
<b>0101</b>	<b>PROGRAMMA 01</b>	<b>Organi istituzionali</b>									
	<b>Titolo 1</b>	<b>Spese correnti</b>		RS	5.911,76	PR	5.911,76	R	0,00	EP	0,00
		CP	23.100,00	PC	15.692,05	I	21.954,09	ECP	1.145,91	EC	6.262,04
		CS	29.011,76	TP	21.603,81	FPV	0,00			TR	6.262,04
	<b>Titolo 2</b>	<b>Spese in conto capitale</b>		RS	0,00	PR	0,00	R	0,00	EP	0,00
		CP	0,00	PC	0,00	I	0,00	ECP	0,00	EC	0,00
		CS	0,00	TP	0,00	FPV	0,00			TR	0,00
	<b>Totale PROGRAMMA 01</b>	<b>Organi istituzionali</b>		<b>RS</b>	<b>5.911,76</b>	<b>PR</b>	<b>5.911,76</b>	<b>R</b>	<b>0,00</b>	<b>P</b>	<b>0,00</b>
		<b>CP</b>	<b>23.100,00</b>	<b>PC</b>	<b>15.692,05</b>	<b>I</b>	<b>21.954,09</b>	<b>ECP</b>	<b>1.145,91</b>	<b>EC</b>	<b>6.262,04</b>
		<b>CS</b>	<b>29.011,76</b>	<b>TP</b>	<b>21.603,81</b>	<b>FPV</b>	<b>0,00</b>			<b>TR</b>	<b>6.262,04</b>
<b>0102</b>	<b>PROGRAMMA 02</b>	<b>Segreteria generale</b>									
	<b>Titolo 1</b>	<b>Spese correnti</b>		RS	2.245,58	PR	256,73	R	-50,00	EP	1.938,85
		CP	175.079,00	PC	133.166,36	I	161.486,36	ECP	13.592,64	EC	28.320,00
		CS	177.324,58	TP	133.423,09	FPV	0,00			TR	30.258,85
	<b>Titolo 2</b>	<b>Spese in conto capitale</b>		RS	131.855,48	PR	72.024,03	R	0,00	EP	59.831,45
		CP	134.400,00	PC	0,00	I	131.167,39	ECP	3.232,61	EC	131.167,39
		CS	266.255,48	TP	72.024,03	FPV	0,00			TR	190.998,84

MISSIONE, PROGRAMMA, TITOLO	DENOMINAZIONE	RESIDUI PASSIVI AL 1/1/2022 (RS)		PAGAMENTI IN C/RESIDUI (PR)		RIACCERTAMENTI RESIDUI (R)		RESIDUI PASSIVI DA ESERCIZI PREC. (EP=RS-PR+R+P)			
		PREVISIONI DEFINITIVE DI COMPETENZA (CP)		PAGAMENTI IN C/COMPETENZA (PC)		IMPEGNI (I)		ECONOMIE DI COMPETENZA (ECP=CP-I-FPV)			
		PREVISIONI DEFINITIVE DI CASSA (CS)		TOTALE PAGAMENTI (TP=PR+PC)		FONDO PLURIENNALE VINCOLATO (FPV)		TOTALE RESIDUI PASSIVI DA RIPORT. (TR=EP+EC)			
<b>Totale PROGRAMMA 02</b>	<b>Segreteria generale</b>	<b>RS</b>	<b>134.101,06</b>	<b>PR</b>	<b>72.280,76</b>	<b>R</b>	<b>-50,00</b>	<b>P</b>	<b>0,00</b>	<b>EP</b>	<b>61.770,30</b>
		<b>CP</b>	<b>309.479,00</b>	<b>PC</b>	<b>133.166,36</b>	<b>I</b>	<b>292.653,75</b>	<b>ECP</b>	<b>16.825,25</b>	<b>EC</b>	<b>159.487,39</b>
		<b>CS</b>	<b>443.580,06</b>	<b>TP</b>	<b>205.447,12</b>	<b>FPV</b>	<b>0,00</b>			<b>TR</b>	<b>221.257,69</b>
<b>0103</b>	<b>PROGRAMMA 03</b>	<b>Gestione economica, finanziaria, programmazione e provveditorato</b>									
<b>Titolo 1</b>	<b>Spese correnti</b>	RS	235.749,50	PR	207.778,57	R	-13.335,21			EP	14.635,72
		CP	798.657,50	PC	614.498,41	I	769.775,73	ECP	28.881,77	EC	155.277,32
		CS	1.034.407,00	TP	822.276,98	FPV	0,00			TR	169.913,04
<b>Titolo 2</b>	<b>Spese in conto capitale</b>	RS	0,00	PR	0,00	R	0,00			EP	0,00
		CP	0,00	PC	0,00	I	0,00	ECP	0,00	EC	0,00
		CS	0,00	TP	0,00	FPV	0,00			TR	0,00
<b>Titolo 3</b>	<b>Spese per incremento di attività finanziarie</b>	RS	0,00	PR	0,00	R	0,00			EP	0,00
		CP	0,00	PC	0,00	I	0,00	ECP	0,00	EC	0,00
		CS	0,00	TP	0,00	FPV	0,00			TR	0,00
<b>Totale PROGRAMMA 03</b>	<b>Gestione economica, finanziaria, programmazione e provveditorato</b>	<b>RS</b>	<b>235.749,50</b>	<b>PR</b>	<b>207.778,57</b>	<b>R</b>	<b>-13.335,21</b>	<b>P</b>	<b>0,00</b>	<b>EP</b>	<b>14.635,72</b>
		<b>CP</b>	<b>798.657,50</b>	<b>PC</b>	<b>614.498,41</b>	<b>I</b>	<b>769.775,73</b>	<b>ECP</b>	<b>28.881,77</b>	<b>EC</b>	<b>155.277,32</b>
		<b>CS</b>	<b>1.034.407,00</b>	<b>TP</b>	<b>822.276,98</b>	<b>FPV</b>	<b>0,00</b>			<b>TR</b>	<b>169.913,04</b>
<b>0107</b>	<b>PROGRAMMA 07</b>	<b>Elezioni e consultazioni popolari - Anagrafe e stato civile</b>									
<b>Titolo 1</b>	<b>Spese correnti</b>	RS	0,00	PR	0,00	R	0,00			EP	0,00
		CP	42.000,00	PC	23.205,22	I	23.205,22	ECP	18.794,78	EC	0,00
		CS	42.000,00	TP	23.205,22	FPV	0,00			TR	0,00
<b>Titolo 2</b>	<b>Spese in conto capitale</b>	RS	0,00	PR	0,00	R	0,00			EP	0,00
		CP	0,00	PC	0,00	I	0,00	ECP	0,00	EC	0,00
		CS	0,00	TP	0,00	FPV	0,00			TR	0,00
<b>Totale PROGRAMMA 07</b>	<b>Elezioni e consultazioni popolari - Anagrafe e stato civile</b>	<b>RS</b>	<b>0,00</b>	<b>PR</b>	<b>0,00</b>	<b>R</b>	<b>0,00</b>	<b>P</b>	<b>0,00</b>	<b>EP</b>	<b>0,00</b>
		<b>CP</b>	<b>42.000,00</b>	<b>PC</b>	<b>23.205,22</b>	<b>I</b>	<b>23.205,22</b>	<b>ECP</b>	<b>18.794,78</b>	<b>EC</b>	<b>0,00</b>
		<b>CS</b>	<b>42.000,00</b>	<b>TP</b>	<b>23.205,22</b>	<b>FPV</b>	<b>0,00</b>			<b>TR</b>	<b>0,00</b>

Allegato n.10 - Rendiconto della gestione

MISSIONE, PROGRAMMA, TITOLO	DENOMINAZIONE	RESIDUI PASSIVI AL 1/1/2022 (RS)		PAGAMENTI IN C/RESIDUI (PR)		RIACCERTAMENTI RESIDUI (R)		RESIDUI PASSIVI DA ESERCIZI PREC. (EP=RS-PR+R+P)			
		PREVISIONI DEFINITIVE DI COMPETENZA (CP)		PAGAMENTI IN C/COMPETENZA (PC)		IMPEGNI (I)		ECONOMIE DI COMPETENZA (ECP=CP-I-FPV)		RESIDUI PASSIVI DA ESERCIZIO DI COMP. (EC=I-PC)	
		PREVISIONI DEFINITIVE DI CASSA (CS)		TOTALE PAGAMENTI (TP=PR+PC)		FONDO PLURIENNALE VINCOLATO (FPV)				TOTALE RESIDUI PASSIVI DA RIPORT. (TR=EP+EC)	
<b>0108</b>	<b>PROGRAMMA 08</b>	<b>Statistica e sistemi informativi</b>									
<b>Titolo 1</b>	<b>Spese correnti</b>	RS	39.915,28	PR	36.381,20	R	0,00			EP	3.534,08
		CP	1.428.625,70	PC	348.973,96	I	422.777,50	ECP	1.005.848,20	EC	73.803,54
		CS	1.468.540,98	TP	385.355,16	FPV	0,00			TR	77.337,62
<b>Titolo 2</b>	<b>Spese in conto capitale</b>	RS	23.376,45	PR	21.740,79	R	0,00			EP	1.635,66
		CP	129.174,37	PC	64.872,96	I	81.229,30	ECP	47.945,07	EC	16.356,34
		CS	152.550,82	TP	86.613,75	FPV	0,00			TR	17.992,00
<b>Totale PROGRAMMA 08 Statistica e sistemi informativi</b>		<b>RS</b>	<b>63.291,73</b>	<b>PR</b>	<b>58.121,99</b>	<b>R</b>	<b>0,00</b>	<b>P</b>	<b>0,00</b>	<b>EP</b>	<b>5.169,74</b>
		<b>CP</b>	<b>1.557.800,07</b>	<b>PC</b>	<b>413.846,92</b>	<b>I</b>	<b>504.006,80</b>	<b>ECP</b>	<b>1.053.793,27</b>	<b>EC</b>	<b>90.159,88</b>
		<b>CS</b>	<b>1.621.091,80</b>	<b>TP</b>	<b>471.968,91</b>	<b>FPV</b>	<b>0,00</b>			<b>TR</b>	<b>95.329,62</b>
<b>0109</b>	<b>PROGRAMMA 09</b>	<b>Assistenza tecnico-amministrativa agli enti locali</b>									
<b>Titolo 1</b>	<b>Spese correnti</b>	RS	0,00	PR	0,00	R	0,00			EP	0,00
		CP	0,00	PC	0,00	I	0,00	ECP	0,00	EC	0,00
		CS	0,00	TP	0,00	FPV	0,00			TR	0,00
<b>Titolo 2</b>	<b>Spese in conto capitale</b>	RS	0,00	PR	0,00	R	0,00			EP	0,00
		CP	0,00	PC	0,00	I	0,00	ECP	0,00	EC	0,00
		CS	0,00	TP	0,00	FPV	0,00			TR	0,00
<b>Totale PROGRAMMA 09 Assistenza tecnico-amministrativa agli enti locali</b>		<b>RS</b>	<b>0,00</b>	<b>PR</b>	<b>0,00</b>	<b>R</b>	<b>0,00</b>	<b>P</b>	<b>0,00</b>	<b>EP</b>	<b>0,00</b>
		<b>CP</b>	<b>0,00</b>	<b>PC</b>	<b>0,00</b>	<b>I</b>	<b>0,00</b>	<b>ECP</b>	<b>0,00</b>	<b>EC</b>	<b>0,00</b>
		<b>CS</b>	<b>0,00</b>	<b>TP</b>	<b>0,00</b>	<b>FPV</b>	<b>0,00</b>			<b>TR</b>	<b>0,00</b>
<b>0110</b>	<b>PROGRAMMA 10</b>	<b>Risorse umane</b>									
<b>Titolo 1</b>	<b>Spese correnti</b>	RS	39.660,11	PR	28.530,31	R	-1.505,38			EP	9.624,42
		CP	809.631,00	PC	601.492,53	I	717.836,27	ECP	91.794,73	EC	116.343,74
		CS	848.221,24	TP	630.022,84	FPV	0,00			TR	125.968,16



MISSIONE, PROGRAMMA, TITOLO	DENOMINAZIONE	RESIDUI PASSIVI AL 1/1/2022 (RS)		PAGAMENTI IN C/RESIDUI (PR)		RIACCERTAMENTI RESIDUI (R)		RESIDUI PASSIVI DA ESERCIZI PREC. (EP=RS-PR+R+P)			
		PREVISIONI DEFINITIVE DI COMPETENZA (CP)		PAGAMENTI IN C/COMPETENZA (PC)		IMPEGNI (I)		ECONOMIE DI COMPETENZA (ECP=CP-I-FPV)		RESIDUI PASSIVI DA ESERCIZIO DI COMP. (EC=I-PC)	
		PREVISIONI DEFINITIVE DI CASSA (CS)		TOTALE PAGAMENTI (TP=PR+PC)		FONDO PLURIENNALE VINCOLATO (FPV)				TOTALE RESIDUI PASSIVI DA RIPORT. (TR=EP+EC)	
<b>Titolo 2</b>	<b>Spese in conto capitale</b>	RS	0,00	PR	0,00	R	0,00			EP	0,00
		CP	0,00	PC	0,00	I	0,00	ECP	0,00	EC	0,00
		CS	0,00	TP	0,00	FPV	0,00			TR	0,00
<b>Totale PROGRAMMA 10</b>	<b>Risorse umane</b>	<b>RS</b>	<b>39.660,11</b>	<b>PR</b>	<b>28.530,31</b>	<b>R</b>	<b>-1.505,38</b>	<b>P</b>	<b>0,00</b>	<b>EP</b>	<b>9.624,42</b>
		<b>CP</b>	<b>809.631,00</b>	<b>PC</b>	<b>601.492,53</b>	<b>I</b>	<b>717.836,27</b>	<b>ECP</b>	<b>91.794,73</b>	<b>EC</b>	<b>116.343,74</b>
		<b>CS</b>	<b>848.221,24</b>	<b>TP</b>	<b>630.022,84</b>	<b>FPV</b>	<b>0,00</b>			<b>TR</b>	<b>125.968,16</b>
<b>0111</b>	<b>PROGRAMMA 11</b>	<b>Altri servizi generali</b>									
<b>Titolo 1</b>	<b>Spese correnti</b>	RS	153.061,83	PR	105.021,18	R	-18.714,98			EP	29.325,67
		CP	1.414.899,87	PC	816.676,34	I	1.078.031,78	ECP	186.264,41	EC	261.355,44
		CS	1.417.358,02	TP	921.697,52	FPV	150.603,68			TR	290.681,11
<b>Titolo 2</b>	<b>Spese in conto capitale</b>	RS	527.227,39	PR	527.227,39	R	0,00			EP	0,00
		CP	1.180.512,94	PC	515.000,00	I	522.930,00	ECP	657.582,94	EC	7.930,00
		CS	1.707.740,33	TP	1.042.227,39	FPV	0,00			TR	7.930,00
<b>Totale PROGRAMMA 11</b>	<b>Altri servizi generali</b>	<b>RS</b>	<b>680.289,22</b>	<b>PR</b>	<b>632.248,57</b>	<b>R</b>	<b>-18.714,98</b>	<b>P</b>	<b>0,00</b>	<b>EP</b>	<b>29.325,67</b>
		<b>CP</b>	<b>2.595.412,81</b>	<b>PC</b>	<b>1.331.676,34</b>	<b>I</b>	<b>1.600.961,78</b>	<b>ECP</b>	<b>843.847,35</b>	<b>EC</b>	<b>269.285,44</b>
		<b>CS</b>	<b>3.125.098,35</b>	<b>TP</b>	<b>1.963.924,91</b>	<b>FPV</b>	<b>150.603,68</b>			<b>TR</b>	<b>298.611,11</b>
<b>Totale MISSIONE 01</b>	<b>Servizi istituzionali, generali e di gestione</b>	<b>RS</b>	<b>1.159.003,38</b>	<b>PR</b>	<b>1.004.871,96</b>	<b>R</b>	<b>-33.605,57</b>			<b>EP</b>	<b>120.525,85</b>
		<b>CP</b>	<b>6.136.080,38</b>	<b>PC</b>	<b>3.133.577,83</b>	<b>I</b>	<b>3.930.393,64</b>	<b>ECP</b>	<b>2.055.083,06</b>	<b>EC</b>	<b>796.815,81</b>
		<b>CS</b>	<b>7.143.410,21</b>	<b>TP</b>	<b>4.138.449,79</b>	<b>FPV</b>	<b>150.603,68</b>			<b>TR</b>	<b>917.341,66</b>
<b>MISSIONE 03</b>	<b>Ordine pubblico e sicurezza</b>										
<b>0301</b>	<b>PROGRAMMA 01</b>	<b>Polizia locale e amministrativa</b>									
<b>Titolo 1</b>	<b>Spese correnti</b>	RS	440.769,44	PR	397.307,62	R	-16.780,71			EP	26.681,11
		CP	2.840.074,16	PC	2.197.743,63	I	2.685.513,05	ECP	124.561,11	EC	487.769,42
		CS	3.250.663,67	TP	2.595.051,25	FPV	30.000,00			TR	514.450,53

MISSIONE, PROGRAMMA, TITOLO	DENOMINAZIONE	RESIDUI PASSIVI AL 1/1/2022 (RS)		PAGAMENTI IN C/RESIDUI (PR)		RIACCERTAMENTI RESIDUI (R)		RESIDUI PASSIVI DA ESERCIZI PREC. (EP=RS-PR+R+P)			
		PREVISIONI DEFINITIVE DI COMPETENZA (CP)		PAGAMENTI IN C/COMPETENZA (PC)		IMPEGNI (I)		ECONOMIE DI COMPETENZA (ECP=CP-I-FPV)		RESIDUI PASSIVI DA ESERCIZIO DI COMP. (EC=I-PC)	
		PREVISIONI DEFINITIVE DI CASSA (CS)		TOTALE PAGAMENTI (TP=PR+PC)		FONDO PLURIENNALE VINCOLATO (FPV)				TOTALE RESIDUI PASSIVI DA RIPORT. (TR=EP+EC)	
<b>Titolo 2</b>	<b>Spese in conto capitale</b>	RS	46.946,04	PR	46.946,04	R	0,00			EP	0,00
		CP	68.526,00	PC	0,00	I	15.250,00	ECP	53.276,00	EC	15.250,00
		CS	115.472,04	TP	46.946,04	FPV	0,00			TR	15.250,00
<b>Titolo 3</b>	<b>Spese per incremento di attività finanziarie</b>	RS	0,00	PR	0,00	R	0,00			EP	0,00
		CP	0,00	PC	0,00	I	0,00	ECP	0,00	EC	0,00
		CS	0,00	TP	0,00	FPV	0,00			TR	0,00
<b>Totale PROGRAMMA 01</b>	<b>Polizia locale e amministrativa</b>	RS	487.715,48	PR	444.253,66	R	-16.780,71	P	0,00	EP	26.681,11
		CP	2.908.600,16	PC	2.197.743,63	I	2.700.763,05	ECP	177.837,11	EC	503.019,42
		CS	3.366.135,71	TP	2.641.997,29	FPV	30.000,00			TR	529.700,53
<b>Totale MISSIONE 03</b>	<b>Ordine pubblico e sicurezza</b>	RS	487.715,48	PR	444.253,66	R	-16.780,71			EP	26.681,11
		CP	2.908.600,16	PC	2.197.743,63	I	2.700.763,05	ECP	177.837,11	EC	503.019,42
		CS	3.366.135,71	TP	2.641.997,29	FPV	30.000,00			TR	529.700,53
<b>MISSIONE 10</b>	<b>Trasporti e diritto alla mobilità</b>										
<b>1004</b>	<b>PROGRAMMA 04</b>	<b>Altre modalità di trasporto</b>									
<b>Titolo 1</b>	<b>Spese correnti</b>	RS	0,00	PR	0,00	R	0,00			EP	0,00
		CP	0,00	PC	0,00	I	0,00	ECP	0,00	EC	0,00
		CS	0,00	TP	0,00	FPV	0,00			TR	0,00
<b>Titolo 2</b>	<b>Spese in conto capitale</b>	RS	0,00	PR	0,00	R	0,00			EP	0,00
		CP	0,00	PC	0,00	I	0,00	ECP	0,00	EC	0,00
		CS	0,00	TP	0,00	FPV	0,00			TR	0,00
<b>Titolo 3</b>	<b>Spese per incremento di attività finanziarie</b>	RS	0,00	PR	0,00	R	0,00			EP	0,00
		CP	0,00	PC	0,00	I	0,00	ECP	0,00	EC	0,00
		CS	0,00	TP	0,00	FPV	0,00			TR	0,00
<b>Totale PROGRAMMA 04</b>	<b>Altre modalità di trasporto</b>	RS	0,00	PR	0,00	R	0,00	P	0,00	EP	0,00
		CP	0,00	PC	0,00	I	0,00	ECP	0,00	EC	0,00
		CS	0,00	TP	0,00	FPV	0,00			TR	0,00

MISSIONE, PROGRAMMA, TITOLO	DENOMINAZIONE	RESIDUI PASSIVI AL 1/1/2022 (RS)		PAGAMENTI IN C/RESIDUI (PR)		RIACCERTAMENTI RESIDUI (R)		RESIDUI PASSIVI DA ESERCIZI PREC. (EP=RS-PR+R+P)			
		PREVISIONI DEFINITIVE DI COMPETENZA (CP)		PAGAMENTI IN C/COMPETENZA (PC)		IMPEGNI (I)		ECONOMIE DI COMPETENZA (ECP=CP-I-FPV)		RESIDUI PASSIVI DA ESERCIZIO DI COMP. (EC=I-PC)	
		PREVISIONI DEFINITIVE DI CASSA (CS)		TOTALE PAGAMENTI (TP=PR+PC)		FONDO PLURIENNALE VINCOLATO (FPV)				TOTALE RESIDUI PASSIVI DA RIPORT. (TR=EP+EC)	
<b>Totale MISSIONE 10</b>	<b>Trasporti e diritto alla mobilità</b>	<b>RS</b>	<b>0,00</b>	<b>PR</b>	<b>0,00</b>	<b>R</b>	<b>0,00</b>	<b>EP</b>	<b>0,00</b>		
		<b>CP</b>	<b>0,00</b>	<b>PC</b>	<b>0,00</b>	<b>I</b>	<b>0,00</b>	<b>ECP</b>	<b>0,00</b>		
		<b>CS</b>	<b>0,00</b>	<b>TP</b>	<b>0,00</b>	<b>FPV</b>	<b>0,00</b>	<b>TR</b>	<b>0,00</b>		
<b>MISSIONE 11</b>	<b>Soccorso civile</b>										
<b>1101 PROGRAMMA 01</b>	<b>Sistema di protezione civile</b>										
<b>Titolo 1</b>	<b>Spese correnti</b>	RS	26.132,40	PR	26.130,40	R	-2,00	EP	0,00		
		CP	46.215,20	PC	14.543,20	I	40.269,34	ECP	5.945,86		
		CS	72.347,60	TP	40.673,60	FPV	0,00	TR	25.726,14		
<b>Titolo 2</b>	<b>Spese in conto capitale</b>	RS	0,00	PR	0,00	R	0,00	EP	0,00		
		CP	0,00	PC	0,00	I	0,00	ECP	0,00		
		CS	0,00	TP	0,00	FPV	0,00	TR	0,00		
<b>Titolo 3</b>	<b>Spese per incremento di attività finanziarie</b>	RS	0,00	PR	0,00	R	0,00	EP	0,00		
		CP	0,00	PC	0,00	I	0,00	ECP	0,00		
		CS	0,00	TP	0,00	FPV	0,00	TR	0,00		
<b>Totale PROGRAMMA 01</b>	<b>Sistema di protezione civile</b>	<b>RS</b>	<b>26.132,40</b>	<b>PR</b>	<b>26.130,40</b>	<b>R</b>	<b>-2,00</b>	<b>P</b>	<b>0,00</b>		
		<b>CP</b>	<b>46.215,20</b>	<b>PC</b>	<b>14.543,20</b>	<b>I</b>	<b>40.269,34</b>	<b>ECP</b>	<b>5.945,86</b>		
		<b>CS</b>	<b>72.347,60</b>	<b>TP</b>	<b>40.673,60</b>	<b>FPV</b>	<b>0,00</b>	<b>TR</b>	<b>25.726,14</b>		
<b>Totale MISSIONE 11</b>	<b>Soccorso civile</b>	<b>RS</b>	<b>26.132,40</b>	<b>PR</b>	<b>26.130,40</b>	<b>R</b>	<b>-2,00</b>	<b>EP</b>	<b>0,00</b>		
		<b>CP</b>	<b>46.215,20</b>	<b>PC</b>	<b>14.543,20</b>	<b>I</b>	<b>40.269,34</b>	<b>ECP</b>	<b>5.945,86</b>		
		<b>CS</b>	<b>72.347,60</b>	<b>TP</b>	<b>40.673,60</b>	<b>FPV</b>	<b>0,00</b>	<b>TR</b>	<b>25.726,14</b>		
<b>MISSIONE 12</b>	<b>Diritti sociali, politiche sociali e famiglia</b>										
<b>1201 PROGRAMMA 01</b>	<b>Interventi per l'infanzia e i minori e per asili nido</b>										

Allegato n.10 - Rendiconto della gestione

MISSIONE, PROGRAMMA, TITOLO	DENOMINAZIONE	RESIDUI PASSIVI AL 1/1/2022 (RS)		PAGAMENTI IN C/RESIDUI (PR)		RIACCERTAMENTI RESIDUI (R)		RESIDUI PASSIVI DA ESERCIZI PREC. (EP=RS-PR+R+P)			
		PREVISIONI DEFINITIVE DI COMPETENZA (CP)		PAGAMENTI IN C/COMPETENZA (PC)		IMPEGNI (I)		ECONOMIE DI COMPETENZA (ECP=CP-I-FPV)		RESIDUI PASSIVI DA ESERCIZIO DI COMP. (EC=I-PC)	
		PREVISIONI DEFINITIVE DI CASSA (CS)		TOTALE PAGAMENTI (TP=PR+PC)		FONDO PLURIENNALE VINCOLATO (FPV)				TOTALE RESIDUI PASSIVI DA RIPORT. (TR=EP+EC)	
<b>Titolo 1</b>	<b>Spese correnti</b>	RS	114.344,68	PR	86.913,43	R	-2.233,27			EP	25.197,98
		CP	131.672,27	PC	68.423,18	I	109.136,07	ECP	22.536,20	EC	40.712,89
		CS	246.016,95	TP	155.336,61	FPV	0,00			TR	65.910,87
<b>Titolo 2</b>	<b>Spese in conto capitale</b>	RS	0,00	PR	0,00	R	0,00			EP	0,00
		CP	0,00	PC	0,00	I	0,00	ECP	0,00	EC	0,00
		CS	0,00	TP	0,00	FPV	0,00			TR	0,00
<b>Titolo 3</b>	<b>Spese per incremento di attività finanziarie</b>	RS	0,00	PR	0,00	R	0,00			EP	0,00
		CP	0,00	PC	0,00	I	0,00	ECP	0,00	EC	0,00
		CS	0,00	TP	0,00	FPV	0,00			TR	0,00
<b>Totale PROGRAMMA 01 Interventi per l'infanzia e i minori e per asili nido</b>		<b>RS</b>	<b>114.344,68</b>	<b>PR</b>	<b>86.913,43</b>	<b>R</b>	<b>-2.233,27</b>	<b>P</b>	<b>0,00</b>	<b>EP</b>	<b>25.197,98</b>
		<b>CP</b>	<b>131.672,27</b>	<b>PC</b>	<b>68.423,18</b>	<b>I</b>	<b>109.136,07</b>	<b>ECP</b>	<b>22.536,20</b>	<b>EC</b>	<b>40.712,89</b>
		<b>CS</b>	<b>246.016,95</b>	<b>TP</b>	<b>155.336,61</b>	<b>FPV</b>	<b>0,00</b>			<b>TR</b>	<b>65.910,87</b>
<b>1202</b>	<b>PROGRAMMA 02</b>	<b>Interventi per la disabilità</b>									
<b>Titolo 1</b>	<b>Spese correnti</b>	RS	448.524,81	PR	425.804,42	R	-10.411,82			EP	12.308,57
		CP	3.301.923,27	PC	2.406.175,89	I	2.948.974,46	ECP	351.411,44	EC	542.798,57
		CS	3.748.910,71	TP	2.831.980,31	FPV	1.537,37			TR	555.107,14
<b>Titolo 2</b>	<b>Spese in conto capitale</b>	RS	0,00	PR	0,00	R	0,00			EP	0,00
		CP	0,00	PC	0,00	I	0,00	ECP	0,00	EC	0,00
		CS	0,00	TP	0,00	FPV	0,00			TR	0,00
<b>Titolo 3</b>	<b>Spese per incremento di attività finanziarie</b>	RS	0,00	PR	0,00	R	0,00			EP	0,00
		CP	0,00	PC	0,00	I	0,00	ECP	0,00	EC	0,00
		CS	0,00	TP	0,00	FPV	0,00			TR	0,00
<b>Totale PROGRAMMA 02 Interventi per la disabilità</b>		<b>RS</b>	<b>448.524,81</b>	<b>PR</b>	<b>425.804,42</b>	<b>R</b>	<b>-10.411,82</b>	<b>P</b>	<b>0,00</b>	<b>EP</b>	<b>12.308,57</b>
		<b>CP</b>	<b>3.301.923,27</b>	<b>PC</b>	<b>2.406.175,89</b>	<b>I</b>	<b>2.948.974,46</b>	<b>ECP</b>	<b>351.411,44</b>	<b>EC</b>	<b>542.798,57</b>
		<b>CS</b>	<b>3.748.910,71</b>	<b>TP</b>	<b>2.831.980,31</b>	<b>FPV</b>	<b>1.537,37</b>			<b>TR</b>	<b>555.107,14</b>
<b>1203</b>	<b>PROGRAMMA 03</b>	<b>Interventi per gli anziani</b>									

Allegato n.10 - Rendiconto della gestione

MISSIONE, PROGRAMMA, TITOLO	DENOMINAZIONE	RESIDUI PASSIVI AL 1/1/2022 (RS)		PAGAMENTI IN C/RESIDUI (PR)		RIACCERTAMENTI RESIDUI (R)		RESIDUI PASSIVI DA ESERCIZI PREC. (EP=RS-PR+R+P)		
		PREVISIONI DEFINITIVE DI COMPETENZA (CP)		PAGAMENTI IN C/COMPETENZA (PC)		IMPEGNI (I)		ECONOMIE DI COMPETENZA (ECP=CP-I-FPV)		
		PREVISIONI DEFINITIVE DI CASSA (CS)		TOTALE PAGAMENTI (TP=PR+PC)		FONDO PLURIENNALE VINCOLATO (FPV)		TOTALE RESIDUI PASSIVI DA RIPORT. (TR=EP+EC)		
<b>Titolo 1</b>	<b>Spese correnti</b>	RS	185.283,75	PR	147.082,36	R	-25.361,75	EP	12.839,64	
		CP	942.511,85	PC	758.532,50	I	899.591,42	ECP	27.920,43	
		CS	1.112.795,59	TP	905.614,86	FPV	15.000,00	TR	153.898,56	
<b>Titolo 2</b>	<b>Spese in conto capitale</b>	RS	0,00	PR	0,00	R	0,00	EP	0,00	
		CP	0,00	PC	0,00	I	0,00	ECP	0,00	
		CS	0,00	TP	0,00	FPV	0,00	TR	0,00	
<b>Titolo 3</b>	<b>Spese per incremento di attività finanziarie</b>	RS	0,00	PR	0,00	R	0,00	EP	0,00	
		CP	0,00	PC	0,00	I	0,00	ECP	0,00	
		CS	0,00	TP	0,00	FPV	0,00	TR	0,00	
<b>Totale PROGRAMMA 03 Interventi per gli anziani</b>		<b>RS</b>	<b>185.283,75</b>	<b>PR</b>	<b>147.082,36</b>	<b>R</b>	<b>-25.361,75</b>	<b>P</b>	<b>0,00</b>	
		<b>CP</b>	<b>942.511,85</b>	<b>PC</b>	<b>758.532,50</b>	<b>I</b>	<b>899.591,42</b>	<b>ECP</b>	<b>27.920,43</b>	
		<b>CS</b>	<b>1.112.795,59</b>	<b>TP</b>	<b>905.614,86</b>	<b>FPV</b>	<b>15.000,00</b>	<b>TR</b>	<b>153.898,56</b>	
<b>1204</b>	<b>PROGRAMMA 04</b>	<b>Interventi per soggetti a rischio di esclusione sociale</b>								
<b>Titolo 1</b>	<b>Spese correnti</b>	RS	193.701,57	PR	115.400,82	R	-13.998,39	EP	64.302,36	
		CP	450.465,38	PC	73.760,86	I	139.150,63	ECP	307.414,75	
		CS	640.266,95	TP	189.161,68	FPV	3.900,00	TR	129.692,13	
<b>Titolo 2</b>	<b>Spese in conto capitale</b>	RS	0,00	PR	0,00	R	0,00	EP	0,00	
		CP	0,00	PC	0,00	I	0,00	ECP	0,00	
		CS	0,00	TP	0,00	FPV	0,00	TR	0,00	
<b>Titolo 3</b>	<b>Spese per incremento di attività finanziarie</b>	RS	0,00	PR	0,00	R	0,00	EP	0,00	
		CP	0,00	PC	0,00	I	0,00	ECP	0,00	
		CS	0,00	TP	0,00	FPV	0,00	TR	0,00	
<b>Totale PROGRAMMA 04 Interventi per soggetti a rischio di esclusione sociale</b>		<b>RS</b>	<b>193.701,57</b>	<b>PR</b>	<b>115.400,82</b>	<b>R</b>	<b>-13.998,39</b>	<b>P</b>	<b>0,00</b>	
		<b>CP</b>	<b>450.465,38</b>	<b>PC</b>	<b>73.760,86</b>	<b>I</b>	<b>139.150,63</b>	<b>ECP</b>	<b>307.414,75</b>	
		<b>CS</b>	<b>640.266,95</b>	<b>TP</b>	<b>189.161,68</b>	<b>FPV</b>	<b>3.900,00</b>	<b>TR</b>	<b>129.692,13</b>	
<b>1205</b>	<b>PROGRAMMA 05</b>	<b>Interventi per le famiglie</b>								

Allegato n.10 - Rendiconto della gestione

MISSIONE, PROGRAMMA, TITOLO	DENOMINAZIONE	RESIDUI PASSIVI AL 1/1/2022 (RS)		PAGAMENTI IN C/RESIDUI (PR)		RIACCERTAMENTI RESIDUI (R)		RESIDUI PASSIVI DA ESERCIZI PREC. (EP=RS-PR+R+P)			
		PREVISIONI DEFINITIVE DI COMPETENZA (CP)		PAGAMENTI IN C/COMPETENZA (PC)		IMPEGNI (I)		ECONOMIE DI COMPETENZA (ECP=CP-I-FPV)		RESIDUI PASSIVI DA ESERCIZIO DI COMP. (EC=I-PC)	
		PREVISIONI DEFINITIVE DI CASSA (CS)		TOTALE PAGAMENTI (TP=PR+PC)		FONDO PLURIENNALE VINCOLATO (FPV)				TOTALE RESIDUI PASSIVI DA RIPORT. (TR=EP+EC)	
<b>Titolo 1</b>	<b>Spese correnti</b>	RS	439.430,58	PR	300.066,02	R	-5.796,16			EP	133.568,40
		CP	1.443.414,38	PC	656.456,69	I	803.660,96	ECP	156.864,50	EC	147.204,27
		CS	1.399.956,04	TP	956.522,71	FPV	482.888,92			TR	280.772,67
<b>Titolo 2</b>	<b>Spese in conto capitale</b>	RS	0,00	PR	0,00	R	0,00			EP	0,00
		CP	0,00	PC	0,00	I	0,00	ECP	0,00	EC	0,00
		CS	0,00	TP	0,00	FPV	0,00			TR	0,00
<b>Titolo 3</b>	<b>Spese per incremento di attività finanziarie</b>	RS	0,00	PR	0,00	R	0,00			EP	0,00
		CP	0,00	PC	0,00	I	0,00	ECP	0,00	EC	0,00
		CS	0,00	TP	0,00	FPV	0,00			TR	0,00
<b>Totale PROGRAMMA 05 Interventi per le famiglie</b>		<b>RS</b>	<b>439.430,58</b>	<b>PR</b>	<b>300.066,02</b>	<b>R</b>	<b>-5.796,16</b>	<b>P</b>	<b>0,00</b>	<b>EP</b>	<b>133.568,40</b>
		<b>CP</b>	<b>1.443.414,38</b>	<b>PC</b>	<b>656.456,69</b>	<b>I</b>	<b>803.660,96</b>	<b>ECP</b>	<b>156.864,50</b>	<b>EC</b>	<b>147.204,27</b>
		<b>CS</b>	<b>1.399.956,04</b>	<b>TP</b>	<b>956.522,71</b>	<b>FPV</b>	<b>482.888,92</b>			<b>TR</b>	<b>280.772,67</b>
<b>1206</b>	<b>PROGRAMMA 06</b>	<b>Interventi per il diritto alla casa</b>									
<b>Titolo 1</b>	<b>Spese correnti</b>	RS	65.931,97	PR	47.973,36	R	-667,73			EP	17.290,88
		CP	752.924,88	PC	141.129,28	I	171.408,34	ECP	22.122,77	EC	30.279,06
		CS	259.463,08	TP	189.102,64	FPV	559.393,77			TR	47.569,94
<b>Titolo 2</b>	<b>Spese in conto capitale</b>	RS	0,00	PR	0,00	R	0,00			EP	0,00
		CP	0,00	PC	0,00	I	0,00	ECP	0,00	EC	0,00
		CS	0,00	TP	0,00	FPV	0,00			TR	0,00
<b>Titolo 3</b>	<b>Spese per incremento di attività finanziarie</b>	RS	0,00	PR	0,00	R	0,00			EP	0,00
		CP	0,00	PC	0,00	I	0,00	ECP	0,00	EC	0,00
		CS	0,00	TP	0,00	FPV	0,00			TR	0,00
<b>Totale PROGRAMMA 06 Interventi per il diritto alla casa</b>		<b>RS</b>	<b>65.931,97</b>	<b>PR</b>	<b>47.973,36</b>	<b>R</b>	<b>-667,73</b>	<b>P</b>	<b>0,00</b>	<b>EP</b>	<b>17.290,88</b>
		<b>CP</b>	<b>752.924,88</b>	<b>PC</b>	<b>141.129,28</b>	<b>I</b>	<b>171.408,34</b>	<b>ECP</b>	<b>22.122,77</b>	<b>EC</b>	<b>30.279,06</b>
		<b>CS</b>	<b>259.463,08</b>	<b>TP</b>	<b>189.102,64</b>	<b>FPV</b>	<b>559.393,77</b>			<b>TR</b>	<b>47.569,94</b>
<b>1207</b>	<b>PROGRAMMA 07</b>	<b>Programmazione e governo della rete dei servizi socio-sanitari e sociali</b>									

MISSIONE, PROGRAMMA, TITOLO	DENOMINAZIONE	RESIDUI PASSIVI AL 1/1/2022 (RS)		PAGAMENTI IN C/RESIDUI (PR)		RIACCERTAMENTI RESIDUI (R)		RESIDUI PASSIVI DA ESERCIZI PREC. (EP=RS-PR+R+P)	
		PREVISIONI DEFINITIVE DI COMPETENZA (CP)		PAGAMENTI IN C/COMPETENZA (PC)		IMPEGNI (I)		ECONOMIE DI COMPETENZA (ECP=CP-I-FPV)	
		PREVISIONI DEFINITIVE DI CASSA (CS)		TOTALE PAGAMENTI (TP=PR+PC)		FONDO PLURIENNALE VINCOLATO (FPV)		TOTALE RESIDUI PASSIVI DA RIPORT. (TR=EP+EC)	
<b>Titolo 1</b>	<b>Spese correnti</b>	RS	164.252,11	PR	127.147,98	R	-21.867,09	EP	15.237,04
		CP	1.885.317,76	PC	1.283.996,71	I	1.675.036,50	ECP	157.913,85
		CS	1.997.202,46	TP	1.411.144,69	FPV	52.367,41	TR	406.276,83
<b>Titolo 2</b>	<b>Spese in conto capitale</b>	RS	0,00	PR	0,00	R	0,00	EP	0,00
		CP	53.177,57	PC	1.237,57	I	1.237,57	ECP	51.940,00
		CS	53.177,57	TP	1.237,57	FPV	0,00	TR	0,00
<b>Titolo 3</b>	<b>Spese per incremento di attività finanziarie</b>	RS	0,00	PR	0,00	R	0,00	EP	0,00
		CP	0,00	PC	0,00	I	0,00	ECP	0,00
		CS	0,00	TP	0,00	FPV	0,00	TR	0,00
<b>Totale PROGRAMMA 07</b>	<b>Programmazione e governo della rete dei servizi socio-sanitari e sociali</b>	RS	164.252,11	PR	127.147,98	R	-21.867,09	P	0,00
		CP	1.938.495,33	PC	1.285.234,28	I	1.676.274,07	ECP	209.853,85
		CS	2.050.380,03	TP	1.412.382,26	FPV	52.367,41	TR	406.276,83
<b>Totale MISSIONE 12</b>	<b>Diritti sociali, politiche sociali e famiglia</b>	RS	1.611.469,47	PR	1.250.388,39	R	-80.336,21	EP	280.744,87
		CP	8.961.407,36	PC	5.389.712,68	I	6.748.195,95	ECP	1.098.123,94
		CS	9.457.789,35	TP	6.640.101,07	FPV	1.115.087,47	TR	1.639.228,14
<b>MISSIONE 20</b>	<b>Fondi e accantonamenti</b>								
<b>2001</b>	<b>PROGRAMMA 01</b>	<b>Fondo di riserva</b>							
<b>Titolo 1</b>	<b>Spese correnti</b>	RS	0,00	PR	0,00	R	0,00	EP	0,00
		CP	45.111,79	PC	0,00	I	0,00	ECP	45.111,79
		CS	45.111,79	TP	0,00	FPV	0,00	TR	0,00
<b>Titolo 2</b>	<b>Spese in conto capitale</b>	RS	0,00	PR	0,00	R	0,00	EP	0,00
		CP	0,00	PC	0,00	I	0,00	ECP	0,00
		CS	0,00	TP	0,00	FPV	0,00	TR	0,00
<b>Totale PROGRAMMA 01</b>	<b>Fondo di riserva</b>	RS	0,00	PR	0,00	R	0,00	P	0,00
		CP	45.111,79	PC	0,00	I	0,00	ECP	45.111,79
		CS	45.111,79	TP	0,00	FPV	0,00	TR	0,00

MISSIONE, PROGRAMMA, TITOLO	DENOMINAZIONE	RESIDUI PASSIVI AL 1/1/2022 (RS)		PAGAMENTI IN C/RESIDUI (PR)		RIACCERTAMENTI RESIDUI (R)		RESIDUI PASSIVI DA ESERCIZI PREC. (EP=RS-PR+R+P)		
		PREVISIONI DEFINITIVE DI COMPETENZA (CP)		PAGAMENTI IN C/COMPETENZA (PC)		IMPEGNI (I)		ECONOMIE DI COMPETENZA (ECP=CP-I-FPV)		
		PREVISIONI DEFINITIVE DI CASSA (CS)		TOTALE PAGAMENTI (TP=PR+PC)		FONDO PLURIENNALE VINCOLATO (FPV)		TOTALE RESIDUI PASSIVI DA RIPORT. (TR=EP+EC)		
<b>2002</b>	<b>PROGRAMMA 02</b>	<b>Fondo crediti di dubbia esigibilità</b>								
	<b>Titolo 1</b>	<b>Spese correnti</b>	RS	0,00	PR	0,00	R	0,00	EP	0,00
			CP	461.598,21	PC	0,00	I	0,00	ECP	461.598,21
			CS	0,00	TP	0,00	FPV	0,00		TR
	<b>Titolo 2</b>	<b>Spese in conto capitale</b>	RS	0,00	PR	0,00	R	0,00	EP	0,00
			CP	0,00	PC	0,00	I	0,00	ECP	0,00
			CS	0,00	TP	0,00	FPV	0,00		TR
	<b>Totale PROGRAMMA 02</b>	<b>Fondo crediti di dubbia esigibilità</b>	<b>RS</b>	<b>0,00</b>	<b>PR</b>	<b>0,00</b>	<b>R</b>	<b>0,00</b>	<b>P</b>	<b>0,00</b>
			<b>CP</b>	<b>461.598,21</b>	<b>PC</b>	<b>0,00</b>	<b>I</b>	<b>0,00</b>	<b>ECP</b>	<b>461.598,21</b>
			<b>CS</b>	<b>0,00</b>	<b>TP</b>	<b>0,00</b>	<b>FPV</b>	<b>0,00</b>		<b>TR</b>
<b>2003</b>	<b>PROGRAMMA 03</b>	<b>Altri fondi</b>								
	<b>Titolo 1</b>	<b>Spese correnti</b>	RS	0,00	PR	0,00	R	0,00	EP	0,00
			CP	0,00	PC	0,00	I	0,00	ECP	0,00
			CS	0,00	TP	0,00	FPV	0,00		TR
	<b>Titolo 2</b>	<b>Spese in conto capitale</b>	RS	0,00	PR	0,00	R	0,00	EP	0,00
			CP	0,00	PC	0,00	I	0,00	ECP	0,00
			CS	0,00	TP	0,00	FPV	0,00		TR
	<b>Totale PROGRAMMA 03</b>	<b>Altri fondi</b>	<b>RS</b>	<b>0,00</b>	<b>PR</b>	<b>0,00</b>	<b>R</b>	<b>0,00</b>	<b>P</b>	<b>0,00</b>
			<b>CP</b>	<b>0,00</b>	<b>PC</b>	<b>0,00</b>	<b>I</b>	<b>0,00</b>	<b>ECP</b>	<b>0,00</b>
			<b>CS</b>	<b>0,00</b>	<b>TP</b>	<b>0,00</b>	<b>FPV</b>	<b>0,00</b>		<b>TR</b>
<b>Totale MISSIONE 20</b>	<b>Fondi e accantonamenti</b>		<b>RS</b>	<b>0,00</b>	<b>PR</b>	<b>0,00</b>	<b>R</b>	<b>0,00</b>		<b>EP</b>
			<b>CP</b>	<b>506.710,00</b>	<b>PC</b>	<b>0,00</b>	<b>I</b>	<b>0,00</b>	<b>ECP</b>	<b>506.710,00</b>
			<b>CS</b>	<b>45.111,79</b>	<b>TP</b>	<b>0,00</b>	<b>FPV</b>	<b>0,00</b>		<b>TR</b>
<b>MISSIONE 60</b>	<b>Anticipazioni finanziarie</b>									



MISSIONE, PROGRAMMA, TITOLO	DENOMINAZIONE	RESIDUI PASSIVI AL 1/1/2022 (RS)		PAGAMENTI IN C/RESIDUI (PR)		RIACCERTAMENTI RESIDUI (R)		RESIDUI PASSIVI DA ESERCIZI PREC. (EP=RS-PR+R+P)			
		PREVISIONI DEFINITIVE DI COMPETENZA (CP)		PAGAMENTI IN C/COMPETENZA (PC)		IMPEGNI (I)		ECONOMIE DI COMPETENZA (ECP=CP-I-FPV)		RESIDUI PASSIVI DA ESERCIZIO DI COMP. (EC=I-PC)	
		PREVISIONI DEFINITIVE DI CASSA (CS)		TOTALE PAGAMENTI (TP=PR+PC)		FONDO PLURIENNALE VINCOLATO (FPV)				TOTALE RESIDUI PASSIVI DA RIPORT. (TR=EP+EC)	
<b>6001</b>	<b>PROGRAMMA 01</b>	<b>Restituzione anticipazione di tesoreria</b>									
<b>Titolo 1</b>	<b>Spese correnti</b>	RS	0,00	PR	0,00	R	0,00		EP	0,00	
		CP	0,00	PC	0,00	I	0,00	ECP	0,00	EC	0,00
		CS	0,00	TP	0,00	FPV	0,00			TR	0,00
<b>Titolo 5</b>	<b>Chiusura Anticipazioni da istituto tesoriere/cassiere</b>	RS	0,00	PR	0,00	R	0,00		EP	0,00	
		CP	1.000.000,00	PC	0,00	I	0,00	ECP	1.000.000,00	EC	0,00
		CS	1.000.000,00	TP	0,00	FPV	0,00			TR	0,00
<b>Totale PROGRAMMA 01 Restituzione anticipazione di tesoreria</b>		<b>RS</b>	<b>0,00</b>	<b>PR</b>	<b>0,00</b>	<b>R</b>	<b>0,00</b>	<b>P</b>	<b>0,00</b>	<b>EP</b>	<b>0,00</b>
		<b>CP</b>	<b>1.000.000,00</b>	<b>PC</b>	<b>0,00</b>	<b>I</b>	<b>0,00</b>	<b>ECP</b>	<b>1.000.000,00</b>	<b>EC</b>	<b>0,00</b>
		<b>CS</b>	<b>1.000.000,00</b>	<b>TP</b>	<b>0,00</b>	<b>FPV</b>	<b>0,00</b>			<b>TR</b>	<b>0,00</b>
<b>Totale MISSIONE 60 Anticipazioni finanziarie</b>		<b>RS</b>	<b>0,00</b>	<b>PR</b>	<b>0,00</b>	<b>R</b>	<b>0,00</b>		<b>EP</b>	<b>0,00</b>	
		<b>CP</b>	<b>1.000.000,00</b>	<b>PC</b>	<b>0,00</b>	<b>I</b>	<b>0,00</b>	<b>ECP</b>	<b>1.000.000,00</b>	<b>EC</b>	<b>0,00</b>
		<b>CS</b>	<b>1.000.000,00</b>	<b>TP</b>	<b>0,00</b>	<b>FPV</b>	<b>0,00</b>			<b>TR</b>	<b>0,00</b>
<b>MISSIONE 99</b>	<b>Servizi per conto terzi</b>										
<b>9901</b>	<b>PROGRAMMA 01</b>	<b>Servizi per conto terzi e Partite di giro</b>									
<b>Titolo 7</b>	<b>Spese per conto terzi e partite di giro</b>	RS	265.157,05	PR	247.325,83	R	-15.631,20		EP	2.200,02	
		CP	2.135.000,00	PC	1.507.467,14	I	1.557.259,38	ECP	577.740,62	EC	49.792,24
		CS	2.400.008,98	TP	1.754.792,97	FPV	0,00			TR	51.992,26
<b>Totale PROGRAMMA 01 Servizi per conto terzi e Partite di giro</b>		<b>RS</b>	<b>265.157,05</b>	<b>PR</b>	<b>247.325,83</b>	<b>R</b>	<b>-15.631,20</b>	<b>P</b>	<b>0,00</b>	<b>EP</b>	<b>2.200,02</b>
		<b>CP</b>	<b>2.135.000,00</b>	<b>PC</b>	<b>1.507.467,14</b>	<b>I</b>	<b>1.557.259,38</b>	<b>ECP</b>	<b>577.740,62</b>	<b>EC</b>	<b>49.792,24</b>
		<b>CS</b>	<b>2.400.008,98</b>	<b>TP</b>	<b>1.754.792,97</b>	<b>FPV</b>	<b>0,00</b>			<b>TR</b>	<b>51.992,26</b>
<b>Totale MISSIONE 99 Servizi per conto terzi</b>		<b>RS</b>	<b>265.157,05</b>	<b>PR</b>	<b>247.325,83</b>	<b>R</b>	<b>-15.631,20</b>		<b>EP</b>	<b>2.200,02</b>	
		<b>CP</b>	<b>2.135.000,00</b>	<b>PC</b>	<b>1.507.467,14</b>	<b>I</b>	<b>1.557.259,38</b>	<b>ECP</b>	<b>577.740,62</b>	<b>EC</b>	<b>49.792,24</b>
		<b>CS</b>	<b>2.400.008,98</b>	<b>TP</b>	<b>1.754.792,97</b>	<b>FPV</b>	<b>0,00</b>			<b>TR</b>	<b>51.992,26</b>

MISSIONE, PROGRAMMA, TITOLO	DENOMINAZIONE	RESIDUI PASSIVI AL 1/1/2022 (RS)		PAGAMENTI IN C/RESIDUI (PR)		RIACCERTAMENTI RESIDUI (R)		RESIDUI PASSIVI DA ESERCIZI PREC. (EP=RS-PR+R+P)			
		PREVISIONI DEFINITIVE DI COMPETENZA (CP)		PAGAMENTI IN C/COMPETENZA (PC)		IMPEGNI (I)		ECONOMIE DI COMPETENZA (ECP=CP-I-FPV)		RESIDUI PASSIVI DA ESERCIZIO DI COMP. (EC=I-PC)	
		PREVISIONI DEFINITIVE DI CASSA (CS)		TOTALE PAGAMENTI (TP=PR+PC)		FONDO PLURIENNALE VINCOLATO (FPV)				TOTALE RESIDUI PASSIVI DA RIPORT. (TR=EP+EC)	
<b>TOTALE MISSIONI</b>		RS	3.549.477,78	PR	2.972.970,24	R	-146.355,69			EP	430.151,85
		CP	21.694.013,10	PC	12.243.044,48	I	14.976.881,36	ECP	5.421.440,59	EC	2.733.836,88
		CS	23.484.803,64	TP	15.216.014,72	FPV	1.295.691,15			TR	3.163.988,73
<b>TOTALE GENERALE DELLE SPESE</b>		RS	3.549.477,78	PR	2.972.970,24	R	-146.355,69			EP	430.151,85
		CP	21.694.013,10	PC	12.243.044,48	I	14.976.881,36	ECP	5.421.440,59	EC	2.733.836,88
		CS	23.484.803,64	TP	15.216.014,72	FPV	1.295.691,15			TR	3.163.988,73

### CONTO DEL BILANCIO - RIEPILOGO GENERALE DELLE SPESE PER MISSIONI

MISSIONE, PROGRAMMA, TITOLO	DENOMINAZIONE	RESIDUI PASSIVI AL 1/1/2022 (RS)		PAGAMENTI IN C/RESIDUI (PR)		RIACCERTAMENTI RESIDUI (R)		RESIDUI PASSIVI DA ESERCIZI PREC. (EP=RS-PR+R)	
		PREVISIONI DEFINITIVE DI COMPETENZA (CP)		PAGAMENTI IN C/COMPETENZA (PC)		IMPEGNI (I)		ECONOMIE DI COMPETENZA (ECP=CP-I-FPV)	
		PREVISIONI DEFINITIVE DI CASSA (CS)		TOTALE PAGAMENTI (TP=PR+PC)		FONDO PLURIENNALE VINCOLATO (FPV)		TOTALE RESIDUI PASSIVI DA RIPORT. (TR=EP+EC)	
	<b>DISAVANZO DI AMMINISTRAZIONE</b>	CP	0,00						
	<b>DISAVANZO DERIVANTE DA DEBITO AUTORIZZATO E NON CONTRATTO</b>	CP	0,00						
<b>Missione 01</b>	<b>Servizi istituzionali, generali e di gestione</b>	RS	1.159.003,38	PR	1.004.871,96	R	-33.605,57	EP	120.525,85
		CP	6.136.080,38	PC	3.133.577,83	I	3.930.393,64	ECP	2.055.083,06
		CS	7.143.410,21	TP	4.138.449,79	FPV	150.603,68	TR	917.341,66
<b>Missione 03</b>	<b>Ordine pubblico e sicurezza</b>	RS	487.715,48	PR	444.253,66	R	-16.780,71	EP	26.681,11
		CP	2.908.600,16	PC	2.197.743,63	I	2.700.763,05	ECP	177.837,11
		CS	3.366.135,71	TP	2.641.997,29	FPV	30.000,00	TR	529.700,53
<b>Missione 10</b>	<b>Trasporti e diritto alla mobilità</b>	RS	0,00	PR	0,00	R	0,00	EP	0,00
		CP	0,00	PC	0,00	I	0,00	ECP	0,00
		CS	0,00	TP	0,00	FPV	0,00	TR	0,00
<b>Missione 11</b>	<b>Soccorso civile</b>	RS	26.132,40	PR	26.130,40	R	-2,00	EP	0,00
		CP	46.215,20	PC	14.543,20	I	40.269,34	ECP	5.945,86
		CS	72.347,60	TP	40.673,60	FPV	0,00	TR	25.726,14
<b>Missione 12</b>	<b>Diritti sociali, politiche sociali e famiglia</b>	RS	1.611.469,47	PR	1.250.388,39	R	-80.336,21	EP	280.744,87
		CP	8.961.407,36	PC	5.389.712,68	I	6.748.195,95	ECP	1.098.123,94
		CS	9.457.789,35	TP	6.640.101,07	FPV	1.115.087,47	TR	1.639.228,14
<b>Missione 20</b>	<b>Fondi e accantonamenti</b>	RS	0,00	PR	0,00	R	0,00	EP	0,00
		CP	506.710,00	PC	0,00	I	0,00	ECP	506.710,00
		CS	45.111,79	TP	0,00	FPV	0,00	TR	0,00

Allegato n.10 - Rendiconto della gestione

MISSIONE, PROGRAMMA, TITOLO	DENOMINAZIONE	RESIDUI PASSIVI AL 1/1/2022 (RS)		PAGAMENTI IN C/RESIDUI (PR)		RIACCERTAMENTI RESIDUI (R)		RESIDUI PASSIVI DA ESERCIZI PREC. (EP=RS-PR+R)			
		PREVISIONI DEFINITIVE DI COMPETENZA (CP)		PAGAMENTI IN C/COMPETENZA (PC)		IMPEGNI (I)		ECONOMIE DI COMPETENZA (ECP=CP-I-FPV)		RESIDUI PASSIVI DA ESERCIZIO DI COMP. (EC=I-PC)	
		PREVISIONI DEFINITIVE DI CASSA (CS)		TOTALE PAGAMENTI (TP=PR+PC)		FONDO PLURIENNALE VINCOLATO (FPV)		TOTALE RESIDUI PASSIVI DA RIPORT. (TR=EP+EC)			
<b>Missione 60</b>	<b>Anticipazioni finanziarie</b>	RS	0,00	PR	0,00	R	0,00	EP	0,00		
		CP	1.000.000,00	PC	0,00	I	0,00	ECP	1.000.000,00	EC	0,00
		CS	1.000.000,00	TP	0,00	FPV	0,00	TR	0,00		
<b>Missione 99</b>	<b>Servizi per conto terzi</b>	RS	265.157,05	PR	247.325,83	R	-15.631,20	EP	2.200,02		
		CP	2.135.000,00	PC	1.507.467,14	I	1.557.259,38	ECP	577.740,62	EC	49.792,24
		CS	2.400.008,98	TP	1.754.792,97	FPV	0,00	TR	51.992,26		
<b>TOTALE MISSIONI</b>		RS	<b>3.549.477,78</b>	PR	<b>2.972.970,24</b>	R	<b>-146.355,69</b>	EP	<b>430.151,85</b>		
		CP	<b>21.694.013,10</b>	PC	<b>12.243.044,48</b>	I	<b>14.976.881,36</b>	ECP	<b>5.421.440,59</b>	EC	<b>2.733.836,88</b>
		CS	<b>23.484.803,64</b>	TP	<b>15.216.014,72</b>	FPV	<b>1.295.691,15</b>	TR	<b>3.163.988,73</b>		
<b>TOTALE GENERALE DELLE SPESE</b>		RS	<b>3.549.477,78</b>	PR	<b>2.972.970,24</b>	R	<b>-146.355,69</b>	EP	<b>430.151,85</b>		
		CP	<b>21.694.013,10</b>	PC	<b>12.243.044,48</b>	I	<b>14.976.881,36</b>	ECP	<b>5.421.440,59</b>	EC	<b>2.733.836,88</b>
		CS	<b>23.484.803,64</b>	TP	<b>15.216.014,72</b>	FPV	<b>1.295.691,15</b>	TR	<b>3.163.988,73</b>		

## CONTO DEL BILANCIO - RIEPILOGO GENERALE DELLE SPESE

TITOLO	DENOMINAZIONE	RESIDUI PASSIVI AL 1/1/2022 (RS)		PAGAMENTI IN C/RESIDUI (PR)		RIACCERTAMENTI RESIDUI (R)		RESIDUI PASSIVI DA ESERCIZI PREC. (EP=RS-PR+R)			
		PREVISIONI DEFINITIVE DI COMPETENZA (CP)		PAGAMENTI IN C/COMPETENZA (PC)		IMPEGNI (I)		ECONOMIE DI COMPETENZA (ECP=CP-I-FPV)		RESIDUI PASSIVI DA ESERCIZIO DI COMP. (EC=I-PC)	
		PREVISIONI DEFINITIVE DI CASSA (CS)		TOTALE PAGAMENTI (TP=PR+PC)		FONDO PLURIENNALE VINCOLATO (FPV)				TOTALE RESIDUI PASSIVI DA RIPORT. (TR=EP+EC)	
	<b>DISAVANZO DI AMMINISTRAZIONE</b>	CP	0,00								
	<b>DISAVANZO DERIVANTE DA DEBITO AUTORIZZATO E NON CONTRATTO</b>	CP	0,00								
<b>Titolo 1</b>	<b>Spese correnti</b>	RS	2.554.915,37	PR	2.057.706,16	R	-130.724,49		EP	366.484,72	
		CP	16.993.222,22	PC	10.154.466,81	I	12.667.807,72	ECP	3.029.723,35	EC	2.513.340,91
		CS	17.789.598,42	TP	12.212.172,97	FPV	1.295.691,15			TR	2.879.825,63
<b>Titolo 2</b>	<b>Spese in conto capitale</b>	RS	729.405,36	PR	667.938,25	R	0,00		EP	61.467,11	
		CP	1.565.790,88	PC	581.110,53	I	751.814,26	ECP	813.976,62	EC	170.703,73
		CS	2.295.196,24	TP	1.249.048,78	FPV	0,00			TR	232.170,84
<b>Titolo 3</b>	<b>Spese per incremento di attività finanziarie</b>	RS	0,00	PR	0,00	R	0,00		EP	0,00	
		CP	0,00	PC	0,00	I	0,00	ECP	0,00	EC	0,00
		CS	0,00	TP	0,00	FPV	0,00			TR	0,00
<b>Titolo 5</b>	<b>Chiusura Anticipazioni da istituto tesoriere/cassiere</b>	RS	0,00	PR	0,00	R	0,00		EP	0,00	
		CP	1.000.000,00	PC	0,00	I	0,00	ECP	1.000.000,00	EC	0,00
		CS	1.000.000,00	TP	0,00	FPV	0,00			TR	0,00
<b>Titolo 7</b>	<b>Spese per conto terzi e partite di giro</b>	RS	265.157,05	PR	247.325,83	R	-15.631,20		EP	2.200,02	
		CP	2.135.000,00	PC	1.507.467,14	I	1.557.259,38	ECP	577.740,62	EC	49.792,24
		CS	2.400.008,98	TP	1.754.792,97	FPV	0,00			TR	51.992,26
	<b>TOTALE TITOLI</b>	RS	<b>3.549.477,78</b>	PR	<b>2.972.970,24</b>	R	<b>-146.355,69</b>		EP	<b>430.151,85</b>	
		CP	<b>21.694.013,10</b>	PC	<b>12.243.044,48</b>	I	<b>14.976.881,36</b>	ECP	<b>5.421.440,59</b>	EC	<b>2.733.836,88</b>
		CS	<b>23.484.803,64</b>	TP	<b>15.216.014,72</b>	FPV	<b>1.295.691,15</b>			TR	<b>3.163.988,73</b>

Allegato n.10 - Rendiconto della gestione

TITOLO	DENOMINAZIONE	RESIDUI PASSIVI AL 1/1/2022 (RS)	PAGAMENTI IN C/RESIDUI (PR)	RIACCERTAMENTI RESIDUI (R)		RESIDUI PASSIVI DA ESERCIZI PREC. (EP=RS-PR+R)
		PREVISIONI DEFINITIVE DI COMPETENZA (CP)	PAGAMENTI IN C/COMPETENZA (PC)	IMPEGNI (I)	ECONOMIE DI COMPETENZA (ECP=CP-I-FPV)	RESIDUI PASSIVI DA ESERCIZIO DI COMP. (EC=I-PC)
		PREVISIONI DEFINITIVE DI CASSA (CS)	TOTALE PAGAMENTI (TP=PR+PC)	FONDO PLURIENNALE VINCOLATO (FPV)		TOTALE RESIDUI PASSIVI DA RIPORT. (TR=EP+EC)
<b>TOTALE GENERALE DELLE SPESE</b>		<b>RS 3.549.477,78</b>	<b>PR 2.972.970,24</b>	<b>R -146.355,69</b>		<b>EP 430.151,85</b>
		<b>CP 21.694.013,10</b>	<b>PC 12.243.044,48</b>	<b>I 14.976.881,36</b>	<b>ECP 5.421.440,59</b>	<b>EC 2.733.836,88</b>
		<b>CS 23.484.803,64</b>	<b>TP 15.216.014,72</b>	<b>FPV 1.295.691,15</b>		<b>TR 3.163.988,73</b>

**QUADRO GENERALE RIASSUNTIVO**

ENTRATE	ACCERTAMENTI	INCASSI	SPESE	IMPEGNI	PAGAMENTO
Fondo di cassa all'inizio dell'esercizio		4.176.323,63			
Utilizzo avanzo di amministrazione	1.860.490,69		Disavanzo di amministrazione	0,00	
<i>di cui Utilizzo Fondo anticipazioni di liquidità</i>	0,00		Disavanzo derivante da debito autorizzato e non contratto ripianato con accensione di	0,00	
Fondo pluriennale vincolato di parte corrente	678.795,64				
Fondo pluriennale vincolato in c/capitale	0,00				
<i>di cui Fondo pluriennale vincolato in c/capitale finanziato da debito</i>	0,00				
Fondo pluriennale vincolato per incremento di attività finanziarie	0,00				
<b>TIT. 1 - Entrate correnti di natura tributaria, contributiva e perequativa</b>	0,00	0,00	<b>TIT. 1 - Spese correnti</b>	12.667.807,72	12.212.172,97
<b>TIT. 2 - Trasferimenti correnti</b>	12.358.562,05	11.886.079,39	Fondo pluriennale vincolato di parte corrente	1.295.691,15	
<b>TIT. 3 - Entrate extratributarie</b>	1.861.087,76	1.664.090,38			
<b>TIT. 4 - Entrate in conto capitale</b>	225.829,89	216.658,69	<b>TIT. 2 - Spese in conto capitale</b>	751.814,26	1.249.048,78
			Fondo pluriennale vincolato in c/capitale	0,00	
			<i>di cui Fondo pluriennale vincolato in c/capitale finanziato da debito</i>	0,00	
<b>TIT. 5 - Entrate da riduzione di attività finanziarie</b>	0,00	0,00	<b>TIT. 3 - Spese per incremento di attività finanziarie</b>	0,00	0,00
			Fondo pluriennale vincolato per incremento di attività finanziarie	0,00	
<b>Totale entrate finali .....</b>	14.445.479,70	13.766.828,46	<b>Totale spese finali .....</b>	14.715.313,13	13.461.221,75
<b>TIT. 6 - Accensione di prestiti</b>	0,00	0,00	<b>TIT. 4 - Rimborso di prestiti</b>	0,00	0,00
			<i>Fondo anticipazioni di liquidità'</i>	0,00	
<b>TIT. 7 - Anticipazioni da istituto tesoriere/cassiere</b>	0,00	0,00	<b>TIT. 5 - Chiusura Anticipazioni da istituto tesoriere/cassiere</b>	0,00	0,00
<b>TIT. 9 - Entrate per conto di terzi e partite di giro</b>	1.557.259,38	1.563.046,14	<b>TIT. 7 - Spese per conto terzi e partite di giro</b>	1.557.259,38	1.754.792,97
<b>Totale entrate dell'esercizio</b>	16.002.739,08	15.329.874,60	<b>Totale spese dell'esercizio</b>	16.272.572,51	15.216.014,72
<b>TOTALE COMPLESSIVO ENTRATE</b>	18.542.025,41	19.506.198,23	<b>TOTALE COMPLESSIVO SPESE</b>	16.272.572,51	15.216.014,72
<b>DISAVANZO DELL'ESERCIZIO</b>	0,00		<b>AVANZO DI COMPETENZA/FONDO DI CASSA</b>	2.269.452,90	4.290.183,51
<i>di cui Disavanzo da debito autorizzato e non contratto</i>	0,00				
<b>TOTALE A PAREGGIO</b>	18.542.025,41	19.506.198,23	<b>TOTALE A PAREGGIO</b>	18.542.025,41	19.506.198,23

ENTRATE	ACCERTAMENTI	INCASSI	SPESE	IMPEGNI	PAGAMENTO
<b>GESTIONE DEL BILANCIO</b>			<b>GESTIONE DEGLI ACCANTONAMENTI IN SEDE DI RENDICONTO</b>		
a) Avanzo di competenza (+) /Disavanzo di competenza (-)	2.269.452,90		d)Equilibrio di bilancio (+)/(-)	901.786,96	
b) Risorse accantonate stanziare nel bilancio dell'esercizio 2022 (+)	461.598,21		e)Variazione accantonamenti effettuata in sede di rendiconto'(+)/(-)	-671.801,25	
c) Risorse vincolate nel bilancio (+)	906.067,73				
<b>d) Equilibrio di bilancio (d=a-b-c)</b>	901.786,96		<b>f) Equilibrio complessivo (f=d-e)</b>	1.573.588,21	
<i>di cui Equilibrio di bilancio negativo determinato da debito autorizzato e non contratto (DANC)</i>	0,00		<i>di cui Equilibrio complessivo negativo da DANC che non peggiora il disavanzo di amm.</i>	0,00	
			<i>di cui Equilibrio complessivo negativo da DANC che peggiora il disavanzo di amm.</i>	0,00	



**VERIFICA EQUILIBRI**

EQUILIBRIO ECONOMICO-FINANZIARIO		COMPETENZA (ACCERT.E IMPEGNI IMPUTATI AL 2022)
A) Fondo pluriennale vincolato per spese correnti iscritto in entrata	(+)	678.795,64
AA) Recupero disavanzo di amministrazione esercizio precedente	(-)	0,00
B) Entrate Titoli 1.00 - 2.00 - 3.00 <i>di cui per estinzione anticipata di prestiti</i>	(+)	14.219.649,81 0,00
C) Entrate Titolo 4.02.06 - Contributi agli investimenti direttamente destinati al rimborso dei prestiti da amministrazioni pubbliche	(+)	0,00
D) Spese Titolo 1.00 - Spese correnti <i>di cui spese correnti non ricorrenti finanziate con utilizzo del risultato di amministrazione</i>	(-)	12.667.807,72 0,00
D1) Fondo pluriennale vincolato di parte corrente (di spesa)	(-)	1.295.691,15
E) Spese Titolo 2.04 - Trasferimenti in conto capitale	(-)	0,00
E1) Fondo pluriennale vincolato di spesa - titolo 2.04 Altri trasferimenti in conto capitale	(-)	0,00
F1) Spese Titolo 4.00 - Quote di capitale amm.to dei mutui e prestiti obbligazionari <i>di cui per estinzione anticipata di prestiti</i>	(-)	0,00 0,00
F2) Fondo anticipazioni di liquidità	(-)	0,00
<b>G) Somma finale (G=A-AA+B+C-D-D1-E-E1-F1-F2)</b>		<b>934.946,58</b>
<b>ALTRE POSTE DIFFERENZIALI, PER ECCEZIONI PREVISTE DA NORME DI LEGGE E DAI PRINCIPI CONTABILI, CHE HANNO EFFETTO SULL' EQUILIBRIO EX ARTICOLO 162, COMMA 6, DEL TESTO UNICO DELLE LEGGI SULL'ORDINAMENTO DEGLI ENTI LOCALI</b>		
H) Utilizzo avanzo di amministrazione per spese correnti e per rimborso prestiti <i>di cui per estinzione anticipata di prestiti</i>	(+)	664.227,38 0,00
I) Entrate di parte capitale destinate a spese correnti in base a specifiche disposizioni di legge o dei principi contabili <i>di cui per estinzione anticipata di prestiti</i>	(+)	40.808,00 0,00
L) Entrate di parte corrente destinate a spese di investimento in base a specifiche disposizioni di legge o dei principi contabili	(-)	7.737,57
M) Entrate da accensione di prestiti destinate a estinzione anticipata dei prestiti	(+)	0,00
<b>O1) RISULTATO DI COMPETENZA DI PARTE CORRENTE ( O1=G+H+I-L+M)</b>		<b>1.632.244,39</b>
- Risorse accantonate di parte corrente stanziato nel bilancio dell'esercizio 2022	(-)	461.598,21
- Risorse vincolate di parte corrente nel bilancio	(-)	254.510,42
<b>O2) EQUILIBRIO DI BILANCIO DI PARTE CORRENTE</b>		<b>916.135,76</b>
- Variazione accantonamenti di parte corrente effettuata in sede di rendiconto '(+)/(-)	(-)	-671.801,25
<b>O3) EQUILIBRIO COMPLESSIVO DI PARTE CORRENTE</b>		<b>1.587.937,01</b>

**VERIFICA EQUILIBRI**

EQUILIBRIO ECONOMICO-FINANZIARIO		COMPETENZA (ACCERT.E IMPEGNI IMPUTATI AL 2022)
P) Utilizzo avanzo di amministrazione per spese di investimento	(+)	1.196.263,31
Q) Fondo pluriennale vincolato per spese in conto capitale iscritto in entrata	(+)	0,00
R) Entrate Titoli 4.00-5.00-6.00	(+)	225.829,89
C) Entrate Titolo 4.02.06 - Contributi agli investimenti direttamente destinati al rimborso dei prestiti da amministrazioni pubbliche	(-)	0,00
I) Entrate di parte capitale destinate a spese correnti in base a specifiche disposizioni di legge o dei principi contabili	(-)	40.808,00
S1) Entrate Titolo 5.02 per Riscossioni di crediti	(-)	0,00
S2) Entrate Titolo 5.03 per Riscossione crediti di medio-lungo termine	(-)	0,00
T) Entrate Titolo 5.04 relative a Altre entrate per riduzioni di attività finanziarie	(-)	0,00
L) Entrate di parte corrente destinate a spese di investimento in base a specifiche disposizioni di legge o dei principi contabili	(+)	7.737,57
M) Entrate da accensione di prestiti destinate a estinzione anticipata dei prestiti	(-)	0,00
U) Spese Titolo 2.00 - Spese in conto capitale	(-)	751.814,26
U1) Fondo pluriennale vincolato in c/capitale (di spesa)	(-)	0,00
V) Spese Titolo 3.01 per Acquisizioni di attività finanziarie	(-)	0,00
E) Spese Titolo 2.04 - Trasferimenti in conto capitale	(+)	0,00
E1) Fondo pluriennale vincolato di spesa - titolo 2.04 Altri trasferimenti in conto capitale	(+)	0,00
<b>Z1) RISULTATO DI COMPETENZA IN C/CAPITALE (Z1) = P+Q+R-C-I-S1-S2-T+L-M-U-U1-U2-V+E+E1)</b>		<b>637.208,51</b>
Z/1) Risorse accantonate in c/capitale stanziare nel bilancio dell'esercizio 2022	(-)	0,00
- Risorse vincolate in c/capitale nel bilancio	(-)	651.557,31
<b>Z/2) EQUILIBRIO DI BILANCIO IN C/CAPITALE</b>		<b>-14.348,80</b>
- Variazione accantonamenti in c/capitale effettuata in sede di rendiconto'(+)/(-)	(-)	0,00
<b>Z3) EQUILIBRIO COMPLESSIVO IN CAPITALE</b>		<b>-14.348,80</b>
S1) Entrate Titolo 5.02 per Riscossioni di crediti	(+)	0,00
S2) Entrate Titolo 5.03 per Riscossione crediti di medio-lungo termine	(+)	0,00
T) Entrate Titolo 5.04 relative a Altre entrate per riduzioni di attività finanziarie	(+)	0,00
X1) Spese Titolo 3.02 per Concessione crediti di breve termine	(-)	0,00
X2) Spese Titolo 3.03 per Concessione crediti di medio-lungo termine	(-)	0,00
Y) Spese Titolo 3.04 per Altre spese per incremento di attività finanziarie	(-)	0,00

### VERIFICA EQUILIBRI

EQUILIBRIO ECONOMICO-FINANZIARIO		COMPETENZA (ACCERT.E IMPEGNI IMPUTATI AL 2022)
<b>W1) RISULTATO DI COMPETENZA (W/1 = O1+Z1+S1+S2+T-X1-X2-Y)</b>		2.269.452,90
Risorse accantonate stanziare nel bilancio dell'esercizio 2022	(-)	461.598,21
Risorse vincolate nel bilancio	(-)	906.067,73
<b>W2/EQUILIBRIO DI BILANCIO</b>		901.786,96
Variatione accantonamenti effettuata in sede di rendiconto	(-)	-671.801,25
<b>W3/EQUILIBRIO COMPLESSIVO</b>		1.573.588,21
<b>Saldo corrente ai fini della copertura degli investimenti pluriennali:</b>		
O1) Risultato di competenza di parte corrente		1.632.244,39
Utilizzo risultato di amministrazione per il finanziamento di spese correnti ricorrenti per il rimborso di prestiti al netto del Fondo anticipazione di liquidità (H)	(-)	664.227,38
Entrate non ricorrenti che non hanno dato copertura a impegni	(-)	0,00
- Risorse accantonate di parte corrente stanziare nel bilancio dell'esercizio 2022	(-)	461.598,21
- Variatione accantonamenti di parte corrente effettuata in sede di rendiconto'(+)/(-)	(-)	-671.801,25
- Risorse vincolate di parte corrente nel bilancio	(-)	254.510,42
<b>Equilibrio di parte corrente ai fini della copertura degli investimenti pluriennali.</b>		<b>923.709,63</b>

## CONTO ECONOMICO

CONTO ECONOMICO	ANNO 2022	ANNO 2021
<b>A) COMPONENTI POSITIVI DELLA GESTIONE</b>		
1) Proventi da tributi	0,00	0,00
2) Proventi da fondi perequativi	0,00	0,00
3) Proventi da trasferimenti e contributi	11.610.434,23	12.042.159,63
a) Proventi da trasferimenti correnti	11.457.051,63	11.875.335,48
b) Quota annuale di contributi agli investimenti	58.720,10	58.720,10
c) Contributi agli investimenti	94.662,50	108.104,05
4) Ricavi delle vendite e prestazioni e proventi da servizi pubblici	202.818,89	126.547,91
a) Proventi derivanti dalla gestione dei beni	0,00	0,00
b) Ricavi della vendita di beni	0,00	0,00
c) Ricavi e proventi dalla prestazione di servizi	202.818,89	126.547,91
5) Variazioni nelle rimanenze di prodotti in corso di lavorazione, etc. (+/-)	0,00	0,00
6) Variazione dei lavori in corso su ordinazione	0,00	0,00
7) Incrementi di immobilizzazioni per lavori interni	0,00	0,00
8) Altri ricavi e proventi diversi	1.630.192,10	1.772.163,64
<b>TOTALE COMPONENTI POSITIVI DELLA GESTIONE (A)</b>	<b>13.443.445,22</b>	<b>13.940.871,18</b>
<b>B) COMPONENTI NEGATIVI DELLA GESTIONE</b>		
9) Acquisto di materie prime e/o beni di consumo	134.525,47	126.818,51
10) Prestazioni di servizi	5.310.311,34	5.069.164,09
11) Utilizzo beni di terzi	237.289,79	257.924,71
12) Trasferimenti e contributi	2.318.026,59	3.071.425,73
a) Trasferimenti correnti	1.729.396,90	2.486.371,78
b) Contributi agli investimenti ad altre Amministrazioni pubb.	588.629,69	585.053,95
c) Contributi agli investimenti ad altri soggetti	0,00	0,00

CONTO ECONOMICO	ANNO 2022	ANNO 2021
13) Personale	4.555.942,50	4.384.933,28
14) Ammortamenti e svalutazioni	174.619,90	188.075,65
a) Ammortamenti di immobilizzazioni Immateriali	36.324,22	59.590,75
b) Ammortamenti di immobilizzazioni materiali	138.295,68	128.484,90
c) Altre svalutazioni delle immobilizzazioni	0,00	0,00
d) Svalutazione dei crediti	0,00	0,00
15) Variazioni nelle rimanenze di materie prime e/o beni di consumo (+/-)	0,00	0,00
16) Accantonamenti per rischi	0,00	0,00
17) Altri accantonamenti	0,00	302.692,55
18) Oneri diversi di gestione	78.742,78	83.444,83
<b>TOTALE COMPONENTI NEGATIVI DELLA GESTIONE (B)</b>	12.809.458,37	13.484.479,35
<b>DIFFERENZA FRA COMP. POSITIVI E NEGATIVI DELLA GESTIONE (A-B)</b>	633.986,85	456.391,83
<b>C) PROVENTI ED ONERI FINANZIARI</b>		
<u>Proventi finanziari</u>		
19) Proventi da partecipazioni	0,00	0,00
a) da società controllate	0,00	0,00
b) da società partecipate	0,00	0,00
c) da altri soggetti	0,00	0,00
20) Altri proventi finanziari	0,00	0,00
<b>Totale proventi finanziari</b>	0,00	0,00
<u>Oneri finanziari</u>		
21) Interessi ed altri oneri finanziari	0,00	0,00
a) Interessi passivi	0,00	0,00
b) Altri oneri finanziari	0,00	0,00
<b>Totale oneri finanziari</b>	0,00	0,00
<b>TOTALE PROVENTI ED ONERI FINANZIARI (C)</b>	0,00	0,00
<b>D) RETTIFICHE DI VALORE ATTIVITA' FINANZIARIE</b>		

CONTO ECONOMICO	ANNO 2022	ANNO 2021
22) Rivalutazioni	0,00	0,00
23) Svalutazioni	0,00	0,00
<b>TOTALE RETTIFICHE (D)</b>	<b>0,00</b>	<b>0,00</b>
<b>E) PROVENTI ED ONERI STRAORDINARI</b>		
24) Proventi straordinari	332.606,69	446.747,96
a) Proventi da permessi di costruire	0,00	0,00
b) Proventi da trasferimenti in conto capitale	111.193,59	106.176,89
c) Sopravvenienze attive e insussistenze del passivo	221.413,10	340.571,07
d) Plusvalenze patrimoniali	0,00	0,00
e) Altri proventi straordinari	0,00	0,00
<b>Totale proventi straordinari</b>	<b>332.606,69</b>	<b>446.747,96</b>
25) Oneri straordinari	596.215,81	782.499,10
a) Trasferimenti in conto capitale	0,00	0,00
b) Sopravvenienze passive e insussistenze dell'attivo	538.678,11	734.889,10
c) Minusvalenze patrimoniali	0,00	0,00
d) Altri oneri straordinari	57.537,70	47.610,00
<b>Totale oneri straordinari</b>	<b>596.215,81</b>	<b>782.499,10</b>
<b>TOTALE PROVENTI ED ONERI STRAORDINARI (E)</b>	<b>-263.609,12</b>	<b>-335.751,14</b>
<b>RISULTATO PRIMA DELLE IMPOSTE (A-B+C+D+E)</b>	<b>370.377,73</b>	<b>120.640,69</b>
26) Imposte (*)	302.474,34	267.743,41
27) RISULTATO DELL'ESERCIZIO	67.903,39	-147.102,72

## STATO PATRIMONIALE - ATTIVO

STATO PATRIMONIALE - (ATTIVO)	ANNO 2022	ANNO 2021
A) CREDITI vs.LO STATO ED ALTRE AMMINISTRAZIONI PUBBLICHE PER LA PARTECIPAZIONE AL FONDO DI DOTAZIONE	0,00	0,00
<b>TOTALE CREDITI vs PARTECIPANTI (A)</b>	0,00	0,00
B) IMMOBILIZZAZIONI		
I) Immobilizzazioni immateriali		
1) Costi di impianto e di ampliamento	0,00	0,00
2) Costi di ricerca sviluppo e pubblicità	0,00	0,00
3) Diritti di brevetto ed utilizzazione opere dell'ingegno	23.795,10	52.603,13
4) Concessioni, licenze, marchi e diritti simile	25.155,28	16.435,98
5) Avviamento	0,00	0,00
6) Immobilizzazioni in corso ed acconti	0,00	0,00
9) Altre	600,24	800,32
<b>Totale immobilizzazioni immateriali</b>	49.550,62	69.839,43
II) Immobilizzazioni materiali		
1) Beni demaniali	0,00	0,00
1.1) Terreni	0,00	0,00
1.2) Fabbricati	0,00	0,00
1.3) Infrastrutture	0,00	0,00
1.9) Altri beni demaniali	0,00	0,00
III 2) Altre immobilizzazioni materiali	386.055,67	406.357,07
2.1) Terreni	0,00	0,00
a) di cui in leasing finanziario	0,00	0,00
2.2) Fabbricati	0,00	0,00
a) di cui in leasing finanziario	0,00	0,00

STATO PATRIMONIALE - (ATTIVO)	ANNO 2022	ANNO 2021
2.3) Impianti e macchinari	166.666,83	180.290,14
a) di cui in leasing finanziario	0,00	0,00
2.4) Attrezzature industriali e commerciali	25.474,75	14.712,80
2.5) Mezzi di trasporto	17.548,37	31.226,96
2.6) Macchine per ufficio e hardware	135.378,97	133.574,90
2.7) Mobili e arredi	40.539,67	45.881,75
2.8) Infrastrutture	0,00	0,00
2.99) Altri beni materiali	447,08	670,52
3) Immobilizzazioni in corso ed acconti	0,00	0,00
<b>Totale immobilizzazioni materiali</b>	<b>386.055,67</b>	<b>406.357,07</b>
IV) Immobilizzazioni Finanziarie		
1) Partecipazioni in	3.445,03	2.924,01
a) imprese controllate	0,00	0,00
b) imprese partecipate	3.445,03	2.924,01
c) altri soggetti	0,00	0,00
2) Crediti verso	0,00	0,00
a) altre amministrazioni pubbliche	0,00	0,00
b) imprese controllate	0,00	0,00
c) imprese partecipate	0,00	0,00
d) altri soggetti	0,00	0,00
3) Altri titoli	0,00	0,00
<b>Totale immobilizzazioni finanziarie</b>	<b>3.445,03</b>	<b>2.924,01</b>
<b>TOTALE IMMOBILIZZAZIONI (B)</b>	<b>439.051,32</b>	<b>479.120,51</b>
C) ATTIVO CIRCOLANTE		
I) Rimanenze	0,00	0,00
<b>Totale rimanenze</b>	<b>0,00</b>	<b>0,00</b>
II) Crediti		



STATO PATRIMONIALE - (ATTIVO)	ANNO 2022	ANNO 2021
1) Crediti di natura tributaria	0,00	0,00
a) Crediti da tributi destinati al finanziamento della sanità	0,00	0,00
b) Altri crediti da tributi	0,00	0,00
c) Crediti da Fondi perequativi	0,00	0,00
2) Crediti per trasferimenti e contributi	2.050.948,09	1.630.669,04
a) verso amministrazioni pubbliche	2.050.948,09	1.630.669,04
b) imprese controllate	0,00	0,00
c) imprese partecipate	0,00	0,00
d) verso altri soggetti	0,00	0,00
3) Verso clienti ed utenti	468.253,42	386.214,66
4) Altri Crediti	90.907,46	58.072,96
a) verso l'erario	1.138,18	1.383,83
b) per attività svolta per c/terzi	12.945,74	19.395,98
c) altri	76.823,54	37.293,15
<b>Totale crediti</b>	<b>2.610.108,97</b>	<b>2.074.956,66</b>
III) Attività finanziarie che non costituiscono immobilizzi		
1) Partecipazioni	0,00	0,00
2) Altri titoli	0,00	0,00
<b>Totale attività finanziarie che non costituiscono immobilizzi</b>	<b>0,00</b>	<b>0,00</b>
IV) Disponibilità liquide		
1) Conto di tesoreria	4.290.183,51	4.176.323,63
a) Istituto tesoriere	4.290.183,51	4.176.323,63
b) presso Banca d'Italia	0,00	0,00
2) Altri depositi bancari e postali	48.206,14	208.514,54
3) Denaro e valori in cassa	0,00	0,00
4) Altri conti presso la tesoreria statale intetati all'ente	0,00	0,00
<b>Totale disponibilità liquide</b>	<b>4.338.389,65</b>	<b>4.384.838,17</b>

STATO PATRIMONIALE - (ATTIVO)		ANNO 2022	ANNO 2021
	<b>TOTALE ATTIVO CIRCOLANTE (C)</b>	6.948.498,62	6.459.794,83
D) RATEI E RISCONTI			
1) Ratei attivi		0,00	0,00
2) Risconti attivi		0,00	0,00
	<b>TOTALE RATEI E RISCONTI (D)</b>	0,00	0,00
	<b>TOTALE DELL'ATTIVO (A+B+C+D)</b>	7.387.549,94	6.938.915,34

## STATO PATRIMONIALE - PASSIVO

STATO PATRIMONIALE - (PASSIVO)	ANNO 2022	ANNO 2021
A) PATRIMONIO NETTO		
I) Fondo di dotazione	1.108.246,92	1.108.246,92
II) Riserve	3.445,03	2.924,01
b) da capitale	0,00	0,00
c) da permessi di costruire	0,00	0,00
d) riserve indisponibili per beni demaniali e patrimoniali indisponibili e per i beni culturali	0,00	0,00
e) altre riserve indisponibili	3.445,03	2.924,01
f) altre riserve disponibili	0,00	0,00
III) Risultato economico dell'esercizio	67.903,39	-147.102,72
IV) Risultati economici di esercizi precedenti	953.627,47	1.125.093,69
V) Riserve negative per beni indisponibili	0,00	0,00
<b>TOTALE PATRIMONIO NETTO (A)</b>	<b>2.133.222,81</b>	<b>2.089.161,90</b>
B) FONDI PER RISCHI ED ONERI		
1) Per trattamento di quiescenza	0,00	0,00
2) Per imposte	0,00	0,00
3) Altri	37.457,50	308.822,55
<b>TOTALE FONDI RISCHI ED ONERI (B)</b>	<b>37.457,50</b>	<b>308.822,55</b>
C) TRATTAMENTO DI FINE RAPPORTO		
<b>TOTALE T.F.R. (C)</b>	<b>0,00</b>	<b>0,00</b>
D) DEBITI		
1) Debiti da finanziamento	0,00	0,00
a) prestiti obbligazionari	0,00	0,00
b) v/ altre amministrazioni pubbliche	0,00	0,00
c) verso banche e tesoriere	0,00	0,00

STATO PATRIMONIALE - (PASSIVO)	ANNO 2022	ANNO 2021
d) verso altri finanziatori	0,00	0,00
2) Debiti verso fornitori	1.369.479,36	1.459.478,90
3) Acconti	0,00	0,00
4) Debiti per trasferimenti e contributi	859.515,38	1.123.009,13
a) enti finanziati dal servizio sanitario nazionale	0,00	0,00
b) altre amministrazioni pubbliche	702.552,77	927.305,09
c) imprese controllate	0,00	0,00
d) imprese partecipate	0,00	0,00
e) altri soggetti	156.962,61	195.704,04
5) Altri debiti	934.993,99	962.381,46
a) tributari	52.830,09	65.420,75
b) verso istituti di previdenza e sicurezza sociale	5.200,71	65.506,41
c) per attività svolta per c/terzi	0,00	0,00
d) altri	876.963,19	831.454,30
<b>TOTALE DEBITI (D)</b>	<b>3.163.988,73</b>	<b>3.544.869,49</b>
<b>E) RATEI E RISCONTI</b>		
I) Ratei passivi	180.603,68	185.793,95
II) Risconti passivi	1.872.277,22	810.267,45
1) Contributi agli investimenti	548.466,30	607.186,40
a) da altre amministrazioni pubbliche	548.466,30	607.186,40
b) da altri soggetti	0,00	0,00
2) Concessioni pluriennali	0,00	0,00
3) Altri risconti passivi	1.323.810,92	203.081,05
<b>TOTALE RATEI E RISCONTI (E)</b>	<b>2.052.880,90</b>	<b>996.061,40</b>
<b>TOTALE DEL PASSIVO (A+B+C+D+E)</b>	<b>7.387.549,94</b>	<b>6.938.915,34</b>
<b>CONTI D'ORDINE</b>		
1) Impegni su esercizi futuri	1.115.087,47	493.001,69

STATO PATRIMONIALE - (PASSIVO)	ANNO 2022	ANNO 2021
2) Beni di terzi in uso	0,00	0,00
3) Beni dati in uso a terzi	0,00	0,00
4) Garanzie prestate a amministrazioni pubbliche	0,00	0,00
5) Garanzie prestate a imprese controllate	0,00	0,00
6) Garanzie prestate a imprese partecipate	0,00	0,00
7) Garanzie prestate a altre imprese	0,00	0,00
<b>TOTALE CONTI D'ORDINE</b>	1.115.087,47	493.001,69

## PROSPETTO DIMOSTRATIVO DEL RISULTATO DI AMMINISTRAZIONE ESERCIZIO 2022

		GESTIONE		
		RESIDUI	COMPETENZA	TOTALE
Fondo cassa al 1° gennaio				4.176.323,63
RISCOSSIONI	+	1.735.540,16	13.594.334,44	15.329.874,60
PAGAMENTI	-	2.972.970,24	12.243.044,48	15.216.014,72
SALDO DI CASSA AL 31 DICEMBRE	=			4.290.183,51
PAGAMENTI per azioni esecutive non regolarizzate al 31 dicembre	-			0,00
FONDO DI CASSA AL 31 DICEMBRE	=			4.290.183,51
RESIDUI ATTIVI	+	1.946.555,59	2.408.404,64	4.354.960,23
<i>di cui derivanti da accertamenti di tributi effettuati sulla base della stima del dipartimento delle finanze</i>		<i>0,00</i>	<i>0,00</i>	<i>0,00</i>
RESIDUI PASSIVI	-	430.151,85	2.733.836,88	3.163.988,73
FONDO PLURIENNALE VINCOLATO PER SPESE CORRENTI	-			1.295.691,15
FONDO PLURIENNALE VINCOLATO PER SPESE IN CONTO CAPITALE	-			0,00
RISULTATO DI AMMINISTRAZIONE AL 31 DICEMBRE 2022 (A)	=			4.185.463,86
Composizione del risultato di amministrazione al 31 dicembre 2022:				
<b>Parte accantonata</b>				
Fondo contenzioso				6.130,00
Altri accantonamenti				31.327,50
Fondo crediti dubbia esigibilita'				1.696.645,12
Totale parte accantonata (B)				1.734.102,62

<b>Parte vincolata</b>		
Vincoli derivanti da leggi e dai principi contabili		81,05
Vincoli derivanti da trasferimenti		473.729,87
Vincoli derivanti dalla contrazione di mutui		0,00
Vincoli formalmente attribuiti dall'ente		0,00
Altri vincoli		651.557,31
	Totale parte vincolata (C)	1.125.368,23
<b>Parte destinata agli investimenti</b>		
	Totale parte destinata agli investimenti (D)	6.971,49
	Totale parte disponibile (E=A-B-C-D)	1.319.021,52
	F) di cui Disavanzo da debito autorizzato e non contratto	0,00
Se E è negativo, tale importo è iscritto tra le spese del bilancio di previsione come disavanzo da ripianare		

**ELENCO ANALITICO DELLE RISORSE ACCANTONATE NEL RISULTATO DI AMMINISTRAZIONE**

Capitolo di spesa	descrizione	Risorse accantonate al 01/01/2022	Risorse accantonate applicate al bilancio dell'esercizio 2022 (con segno -)	Risorse accantonate stanziata nella spesa del bilancio dell'esercizio 2022	Variazione accantonamenti effettuata in sede di rendiconto (con segno +/-)	Risorse accantonate nel risultato di amministrazione al 31/12/2022
		(a)	(b)	(c)	(d)	(e)=(a)+(b)+(c)+(d)
<b>Fondo contenzioso</b>						
FONDO CONTENZIOSO	null	6.130,00	0,00	0,00	0,00	6.130,00
Totale Fondo contenzioso		6.130,00	0,00	0,00	0,00	6.130,00
<b>Fondo crediti di dubbia esigibilità</b>						
20021.10.02902000	FONDO CREDITI DI DUBBIA ESIGIBILITA'	1.938.175,66	0,00	461.598,21	-703.128,75	1.696.645,12
Totale Fondo crediti di dubbia esigibilità		1.938.175,66	0,00	461.598,21	-703.128,75	1.696.645,12
<b>Altri accantonamenti</b>						
01111.01.01120007	APPLICAZIONE AUMENTI CONTRATTUALI-ONERI DIRETTI	220.965,00	-220.965,00	0,00	21.500,00	21.500,00
01111.01.01120008	APPLICAZIONE AUMENTI CONTRATTUALI-ONERI RIFLESSI	64.080,00	-64.080,00	0,00	8.000,00	8.000,00
01111.02.01710002	APPLICAZIONE AUMENTI CONTRATTUALI-IRAP	17.647,55	-17.647,55	0,00	1.827,50	1.827,50
Totale Altri accantonamenti		302.692,55	-302.692,55	0,00	31.327,50	31.327,50
<b>Totale</b>		<b>2.246.998,21</b>	<b>-302.692,55</b>	<b>461.598,21</b>	<b>-671.801,25</b>	<b>1.734.102,62</b>



**ELENCO ANALITICO DELLE RISORSE VINCOLATE NEL RISULTATO DI AMMINISTRAZIONE**

Capitolo di entrata	descrizione	Capitolo di spesa correlato	descrizione	Risorse vincolate al 01/01/2022	Risorse vincolate applicate al bilancio dell'esercizio 2022	Entrate vincolate accertate nell'esercizio 2022	Impegni es. 2022 finanziati da entrate acc. nell'esercizio o da quote vincolate del ris di amm.	Fondo plur.vinc al 31/12/2022 finanz. da entrate vinc. acc. nell'eserc. o da quote vincolate del ris. di amm.	Cancellazione di residui att.vinc. o eliminazione vincolo su quote ris. amm (+) e canc. di residui passivi fin. da risorse vinc.(-)	Cancellazione nell'esercizio 2022 di impegni fin. da FPV dopo approvazione rendiconto 2021 non reimp. nell'esercizio 2022	Risorse vincolate nel bilancio al 31/12/2022	Risorse vincolate nel risultato di amministrazione al 31/12/2022
				(a)	(b)	(c)	(d)	(e)	(f)	(g)	(h)=(b)+(c)-(d)-(e)+g)	(i)=(a)+(c)-(d)-(e)-(f)+g)
<b>Vincoli derivanti dalla legge</b>												
20101.01.07017000	FONDO PER ESERCIZIO FUNZIONI FONDAMENTALI	03012.02.03100001	ACQUISTO DI BENI MATERIALI-ARMI E ATTREZZATURE PER CORPO DI POLIZIA MUNICIPALE	203.081,05	203.000,00	0,00	203.000,00	0,00	0,00	0,00	0,00	81,05
Totale Vincoli derivanti dalla legge				203.081,05	203.000,00	0,00	203.000,00	0,00	0,00	0,00	0,00	81,05
<b>Vincoli derivanti da Trasferimenti</b>												
20101.01.07013001	CONTRIBUTO MINISTERO LAVORO E POLITICHE SOCIALI-PRINS-PROGETTI INTERVENTO SOCIALE	12021.03.03030171	PRESTAZIONI DI SERVIZIO-PRINS-PROGETTI INTERVENTO SOCIALE	0,00	0,00	29.579,13	0,00	0,00	-13.651,73	0,00	29.579,13	43.230,86
20101.01.07015000	CONTRIBUTO NAZIONALE PROGRAMMA P.I.P.P.I.	12051.03.03030081	PRESTAZIONI DI SERVIZIO-PROGRAMMA P.I.P.P.I.	0,00	0,00	0,00	0,00	0,00	-10.153,84	0,00	0,00	10.153,84
20101.02.01112000	CONTRIBUTO REGIONALE SOSTEGNO ALLA MOBILITA' DGR 1982/2015	12071.04.00635000	SOSTEGNO ALLA MOBILITA' E AI TRASPORTI-AGEVOLAZIONI TARIFFARIE	18.323,00	0,00	0,00	0,00	0,00	-20.246,67	0,00	0,00	38.569,67
20101.02.01119000	TRASFERIMENTO REGIONALE FONDO POVERTA' NAZIONALE	12051.03.03030082	PRESTAZIONI DI SERVIZIO-FONDO POVERTA' NAZIONALE	57,39	0,00	0,00	0,00	0,00	0,00	0,00	0,00	57,39
20101.02.01129000	TRASFERIMENTO REGIONALE PROGRAMMA DIMISSIONI PROTETTE	12031.03.03030185	PRESTAZIONI DI SERVIZIO-PROGRAMMA DIMISSIONI PROTETTE	0,00	0,00	0,00	0,00	0,00	-11.426,13	0,00	0,00	11.426,13
20101.02.01500000	CONTRIBUTO DA AUSL PER SPESE CENTRI DIURNI	12031.03.00440000	SPESE DIVERSE PER IL SERVIZIO CENTRO DIURNO	5.810,32	0,00	0,00	0,00	0,00	0,00	0,00	0,00	5.810,32
20101.02.02001001	TRASFERIMENTO DA COMUNI PER PROGETTI FINALIZZATI MINORI E FAMIGLIE	12051.03.03030002	PRESTAZIONI DI SERVIZIO-PROGETTI FINALIZZATI MINORI E FAMIGLIE	0,00	0,00	0,00	0,00	0,00	-976,23	0,00	0,00	976,23
20101.02.02500002	CONTRIBUTO COMUNI PER COPERTURA COSTI SOCIALI ANZIANI E ADULTI-CASALGRANDE	12071.03.00200002	SPESE PER CONVENZIONE ASSOCIAZIONI DI VOLONTARIATO-POLO CASALGRANDE	0,00	0,00	0,00	0,00	0,00	-2.035,17	0,00	0,00	2.035,17
20101.02.02500004	CONTRIBUTO COMUNI PER COPERTURA COSTI SOCIALI ANZIANI E ADULTI-RUBIERA	12031.03.00400000	SPESE PER SERVIZI SOCIO SANITARI ACCREDITATI	0,00	0,00	0,00	0,00	0,00	-24.078,61	0,00	0,00	24.078,61

Allegato a/2) Risultato di amministrazione - quote vincolate

Capitolo di entrata	descrizione	Capitolo di spesa correlato	descrizione	Risorse vincolate al 01/01/2022	Risorse vincolate applicate al bilancio dell'esercizio 2022	Entrate vincolate accertate nell'esercizio 2022	Impegni es. 2022 finanziati da entrate acc. nell'esercizio o da quote vincolate del ris di amm.	Fondo plur.vinc al 31/12/2022 finanz. da entrate vinc. acc. nell'eserc. o da quote vincolate del ris. di amm.	Cancellazione di residui att.vinc. o eliminazione vincolo su quote ris. amm (+) e canc. di residui passivi fin. da risorse vinc.(-)	Cancellazione nell'esercizio 2022 di impegni fin. da FPV dopo approvazione rendiconto 2021 non reimp. nell'esercizio 2022	Risorse vincolate nel bilancio al 31/12/2022	Risorse vincolate nel risultato di amministrazione al 31/12/2022
				(a)	(b)	(c)	(d)	(e)	(f)	(g)	(h)=(b)+(c)-(d)-(e)+(+g)	(i)=(a)+(c)-(d)-(e)-(f)+(+g)
20101.02.0504600	TRASFERIMENTO DA COMUNI FONDO EX ARTICOLO 53, COMMA 1, DECRETO LEGGE 25 MAGGIO 2021, N. 73.	12011.04.0054600	CONTRIBUTI DA FONDO EX ARTICOLO 53, COMMA 1, DECRETO LEGGE 25 MAGGIO 2021, N. 73-POLO BAISO-VIANO	0,00	0,00	0,00	0,00	0,00	-216,00	0,00	0,00	216,00
20101.02.0803000	TRASFERIMENTO QUOTE COMUNI UNIONE	12021.03.0303018	SERVIZIO INNOVATIVO MERCATINO RIUSO PER RAGAZZI DISABILI	0,00	0,00	10.000,00	0,00	0,00	0,00	0,00	10.000,00	10.000,00
20101.02.0817100	CONTRIBUTO REGIONALE PER FONDO SOCIALE LOCALE - INFANZIA ED ADOLESCENZA	12011.03.0047100	SPESE CONSULENZE LEGALI, SUPERVISIONI E FORMAZIONI PER PROGRAMMA FINALIZZATO OPERATORI SOCIALI - FONDO SOCIALE LOCALE INFANZIA E ADOLESCENZA	0,00	0,00	13.203,52	0,00	0,00	0,00	0,00	13.203,52	13.203,52
20101.02.0817100	CONTRIBUTO REGIONALE PER FONDO SOCIALE LOCALE + FONDO SOCIALE STRAORDINARIO	12041.03.0303005	PRESTAZIONI DI SERVIZIO- REALIZZAZIONE PROGETTI TAVOLO POVERTA'	0,00	0,00	169.637,35	0,00	0,00	-58.272,39	0,00	169.637,35	227.909,74
20101.02.0817100	CONTRIBUTO REGIONALE PER FONDO SOCIALE LOCALE - FONDI STATALI FNPS	12051.03.0303006	PRESTAZIONI DI SERVIZIO-PROGRAMMA CONTRASTO ALLA VIOLENZA DI GENERE E INTRAFAMILIARE	0,00	0,00	0,00	0,00	0,00	-9.029,82	0,00	0,00	9.029,82
20101.02.0819000	CONTRIBUTO REGIONALE PER CENTRI PER LE FAMIGLIE	12051.03.0303003	PRESTAZIONI DI SERVIZIO- CENTRI PER LE FAMIGLIE	0,00	0,00	32.090,42	0,00	0,00	-3.295,02	0,00	32.090,42	35.385,44
20101.03.0503700	CONTRIBUTO PROGETTO HOME CARE PREMIUM	12021.03.0303006	PRESTAZIONI DI SERVIZIO- PROGETTO HOME CARE PREMIUM	58,49	0,00	0,00	0,00	0,00	0,00	0,00	0,00	58,49
40200.01.0710100	CONTRIBUTO REGIONALE PER ARREDI E ATTREZZATURE	03012.02.0310000	ACQUISTO DI BENI MATERIALI-ARMI E ATTREZZATURE PER CORPO DI POLIZIA MUNICIPALE	84,00	0,00	0,00	0,00	0,00	0,00	0,00	0,00	84,00
40200.01.0710800	TRASFERIMENTO REGIONALE PER PROGETTI SPERIMENTALI DI INNOVAZIONE CENTRALE OPERATIVA	03012.02.0310800	REALIZZAZIONE PROGETTO SPERIMENTALE DI INNOVAZIONE-NUOVA SEDE DI POLIZIA LOCALE	0,00	0,00	0,00	0,00	0,00	-19.488,50	0,00	0,00	19.488,50
40300.10.0710600	CONTRIBUTI ATERSIR MANUTENZIONE RISORSA IDRICA IN AMBITO MONTANO	01022.05.0310600	CONTRIBUTI ATERSIR MANUTENZIONE RISORSA IDRICA IN AMBITO MONTANO	30,30	0,00	0,00	0,00	0,00	0,00	0,00	0,00	30,30
8171005	CONTRIBUTO REGIONALE PER FONDO SOCIALE LOCALE	631/001-002-047-635	CONTRIBUTO SOSTEGNO AUTONOMIA ABITARE E MOBILITA'	0,00	0,00	0,00	0,00	0,00	-21.985,84	0,00	0,00	21.985,84

Allegato a/2) Risultato di amministrazione - quote vincolate

Capitolo di entrata	descrizione	Capitolo di spesa correlato	descrizione	Risorse vincolate al 01/01/2022	Risorse vincolate applicate al bilancio dell'esercizio 2022	Entrate vincolate accertate nell'esercizio 2022	Impegni es. 2022 finanziati da entrate acc. nell'esercizio o da quote vincolate del ris di amm.	Fondo plur.vinc al 31/12/2022 finanz. da entrate vinc. acc. nell'eserc. o da quote vincolate del ris. di amm.	Cancellazione di residui att.vinc. o eliminazione vincolo su quote ris. amm (+) e canc. di residui passivi fin. da risorse vinc.(-)	Cancellazione nell'esercizio 2022 di impegni fin. da FPV dopo approvazione rendiconto 2021 non reimp. nell'esercizio 2022	Risorse vincolate nel bilancio al 31/12/2022	Risorse vincolate nel risultato di amministrazione al 31/12/2022
				(a)	(b)	(c)	(d)	(e)	(f)	(g)	(h)=(b)+(c)-(d)-(e)+(+g)	(i)=(a)+(c)-(d)-(e)-(f)+(+g)
Totale Vincoli derivanti da Trasferimenti				24.363,50	0,00	254.510,42	0,00	0,00	-194.855,95	0,00	254.510,42	473.729,87
<b>Altri vincoli</b>												
000000	AVANZO VINCOLATO INVESTIMENTI	01112.03.03107003	CONTRIBUTO AI COMUNI PER STRUTTURE DI PRESIDIO LOCALE - RUBIERA	205.000,00	205.000,00	0,00	205.000,00	0,00	0,00	0,00	0,00	0,00
0000001	AVANZO VINCOLATO INVESTIMENTI	01112.03.03107005	CONTRIBUTO AI COMUNI PER ABBATTIMENTO BARRIERE ARCHITETTONICHE	100.000,00	100.000,00	0,00	100.000,00	0,00	0,00	0,00	0,00	0,00
000001	AVANZO VINCOLATO INVESTIMENTI	01112.03.03107004	CONTRIBUTO AI COMUNI PER STRUTTURE DI PRESIDIO LOCALE - VIANO	50.000,00	50.000,00	0,00	0,00	0,00	0,00	0,00	50.000,00	50.000,00
000002	AVANZO VINCOLATO INVESTIMENTI	01112.03.03107002	CONTRIBUTO AI COMUNI PER STRUTTURE DI PRESIDIO LOCALE - CASTELLARANO	210.000,00	210.000,00	0,00	210.000,00	0,00	0,00	0,00	0,00	0,00
0000020	AVANZO VINCOLATO INVESTIMENTI	01112.03.03107000	CONTRIBUTO AI COMUNI PER SEDI UNIONE	518.512,94	518.512,94	0,00	0,00	0,00	0,00	0,00	518.512,94	518.512,94
000010	AVANZO VINCOLATO INVESTIMENTI	01082.02.01801000	SPESE PER INVESTIMENTI S. I.A.	40.974,37	40.974,37	0,00	0,00	0,00	0,00	0,00	40.974,37	40.974,37
000020	VANZO VINCOLATO INVESTIMENTI	01112.02.03093000	LAVORI DI MANUTENZIONE SEDI UNIONE	50.000,00	50.000,00	0,00	7.930,00	0,00	0,00	0,00	42.070,00	42.070,00
Totale Altri vincoli				1.174.487,31	1.174.487,31	0,00	522.930,00	0,00	0,00	0,00	651.557,31	651.557,31
<b>Totale</b>				<b>1.401.931,86</b>	<b>1.377.487,31</b>	<b>254.510,42</b>	<b>725.930,00</b>	<b>0,00</b>	<b>-194.855,95</b>	<b>0,00</b>	<b>906.067,73</b>	<b>1.125.368,23</b>

Allegato a/2) Risultato di amministrazione - quote vincolate

Capitolo di entrata	descrizione	Capitolo di spesa correlato	descrizione	Risorse vincolate al 01/01/2022	Risorse vincolate applicate al bilancio dell'esercizio 2022	Entrate vincolate accertate nell'esercizio 2022	Impegni es. 2022 finanziati da entrate acc. nell'esercizio o da quote vincolate del ris di amm.	Fondo plur.vinc al 31/12/2022 finanz. da entrate vinc. acc. nell'eserc. o da quote vincolate del ris. di amm.	Cancellazione di residui att.vinc. o eliminazione vincolo su quote ris. amm (+) e canc. di residui passivi fin. da risorse vinc.(-)	Cancellazione nell'esercizio 2022 di impegni fin. da FPV dopo approvazione rendiconto 2021 non reimp. nell'esercizio 2022	Risorse vincolate nel bilancio al 31/12/2022	Risorse vincolate nel risultato di amministrazione al 31/12/2022
				(a)	(b)	(c)	(d)	(e)	(f)	(g)	(h)=(b)+(c)-(d)-(e)+(+g)	(i)=(a)+(c)-(d)-(e)-(f)+(+g)
			Totale quote accantonate riguardanti le risorse vincolate da legge (m/1)								0,00	0,00
			Totale quote accantonate riguardanti le risorse vincolate da trasferimenti (m/2)								0,00	0,00
			Totale quote accantonate riguardanti le risorse vincolate da finanziamenti (m/3)								0,00	0,00
			Totale quote accantonate riguardanti le risorse vincolate dall'ente (m/4)								0,00	0,00
			Totale quote accantonate riguardanti le risorse vincolate da altro (m/5)								0,00	0,00
			<b>Totale quote accantonate riguardanti le risorse vincolate (m=m/1+m/2+m/3+m/4+m/5)</b>								<b>0,00</b>	<b>0,00</b>
			Totale risorse vincolate da legge al netto di quelle che sono state oggetto di accantonamenti (n/1=l/1-m/1)								0,00	81,05
			Totale risorse vincolate da trasferimenti al netto di quelle che sono state ogg. di accantonamenti (n/2=l/2-m/2)								254.510,42	473.729,87
			Totale risorse vincolate da finanziamenti al netto di quelle che sono state ogg. di accantonamenti (n/3=l/3-m/3)								0,00	0,00
			Totale risorse vincolate dall'Ente al netto di quelle che sono state oggetto di accantonamenti (n/4=l/4-m/4)								0,00	0,00
			Totale risorse vincolate da altro al netto di quelle che sono state oggetto di accantonamenti (n/5=l/5-m/5)								651.557,31	651.557,31
			<b>Totale risorse vincolate al netto di quelle che sono state oggetto di accantonamenti (n=l-m)</b>								<b>906.067,73</b>	<b>1.125.368,23</b>

**ELENCO ANALITICO DELLE RISORSE DESTINATE AGLI INVESTIMENTI NEL RISULTATO DI AMMINISTRAZIONE**

Capitolo di entrata	descrizione	Capitolo di spesa correlato	descrizione	Risorse destinate agli investim. al 01/01/2022	Entrate destinate agli investimenti accertate nell'esercizio 2022	Impegni es. 2022 finanziati da entrate dest. nell'esercizio o da quote destinate del ris di amm.	Fondo plur.vinc al 31/12/2022 finanz. da entrate dest. acc. nell'eserc. o da quote destinate del ris. di amm.	Cancellazione di residui att.vinc. o eliminazione vincolo su quote ris. amm (+) e canc. residui ass. fin. da risorse vinc.(-)	Risorse destinate agli investimenti al 31/12/2022
				(a)	(b)	(c)	(d)	(e)	(f)=(a) +(b)- (c)-(d)-(e)
20101.02.05010000	CONTRIBUTI REGIONALI PROGRAMMA DI RIORDINO TERRITORIALE-CONTRIBUTI REGIONALI PROGRAMMA RIORDINO TERRITORIALE	03012.02.03108000	REALIZZAZIONE PROGETTO SPERIMENTALE DI INNOVAZIONE-NUOVA SEDE DI POLIZIA LOCALE	16.259,67	0,00	16.259,67	0,00	0,00	0,00
20101.02.07010001	TRASFERIMENTI DA COMUNI PER GESTIONE P.M.	03012.02.03108000	REALIZZAZIONE PROGETTO SPERIMENTALE DI INNOVAZIONE-NUOVA SEDE DI POLIZIA LOCALE	5.250,51	0,00	5.249,72	0,00	0,00	0,79
40200.01.05036000	CONTRIBUTO DA COMUNI PER INVESTIMENTI S.I.A.	01082.02.01801000	SPESE PER INVESTIMENTI S.I.A.	266,61	0,00	266,61	0,00	-6.970,70	6.970,70
<b>Totale</b>				<b>21.776,79</b>	<b>0,00</b>	<b>21.776,00</b>	<b>0,00</b>	<b>-6.970,70</b>	<b>6.971,49</b>
Totale quote accantonate nel risultato di amministrazione riguardanti le risorse destinate agli investimenti (g)									0,00
<b>Totale risorse destinate nel risultato di amministrazione al netto di quelle che sono state oggetto di accantonamenti (h = Totale f - g)</b>									<b>6.971,49</b>

**COMPOSIZIONE PER MISSIONI E PROGRAMMI DEL FONDO PLURIENNALE VINCOLATO DELL'ESERCIZIO 2022**

MISSIONI E PROGRAMMI		Fondo pluriennale vincolato al 31 dicembre dell'esercizio 2021	Spese impegnate negli esercizi precedenti e imputate all'esercizio 2022 e coperte dal fondo pluriennale vincolato	Riaccertamento degli impegni di cui alla lettera b) effettuata nel corso dell'esercizio 2022 (cd. economie di impegno)	Riaccertamento degli impegni di cui alla lettera b) effettuata nel corso dell'esercizio 2022 (cd. economie di impegno) su impegni pluriennali finanziati dal FPV e imputati agli esercizi succ. al 2022	Quota del fondo pluriennale vincolato al 31 dicembre dell'esercizio 2021, non destinata ad essere utilizzata nell'esercizio 2022 e rinviata all'esercizio 2023 e successivi	Spese impegnate nell'esercizio 2022 con imputazione all'esercizio 2023 e coperte dal fondo pluriennale vincolato	Spese impegnate nell'esercizio 2022 con imputazione all'esercizio 2024 e coperte dal fondo pluriennale vincolato	Spese impegnate nell'esercizio 2022 con imputazione a esercizi successivi a quelli considerati nel bilancio pluriennale e coperte dal fondo pluriennale vincolato	Fondo pluriennale vincolato al 31 dicembre dell'esercizio 2022
		(a)	(b)	(x)	(y)	(c) = (a)-(b)-(x)-(y)	(d)	(e)	(f)	(g) = (c)+(d)+(e)+(f)
<b>01</b>	<b>MISSIONE 1 - Servizi istituzionali, generali e di gestione</b>									
01	Organi istituzionali	0,00	0,00	0,00	0,00	0,00	0,00	0,00	0,00	0,00
02	Segreteria generale	0,00	0,00	0,00	0,00	0,00	0,00	0,00	0,00	0,00
03	Gestione economica, finanziaria, programmazione e provveditorato	0,00	0,00	0,00	0,00	0,00	0,00	0,00	0,00	0,00
07	Elezioni e consultazioni popolari - Anagrafe e stato civile	0,00	0,00	0,00	0,00	0,00	0,00	0,00	0,00	0,00
08	Statistica e sistemi informativi	0,00	0,00	0,00	0,00	0,00	0,00	0,00	0,00	0,00
09	Assistenza tecnico-amministrativa agli enti locali	0,00	0,00	0,00	0,00	0,00	0,00	0,00	0,00	0,00
10	Risorse umane	0,00	0,00	0,00	0,00	0,00	0,00	0,00	0,00	0,00
11	Altri servizi generali	185.793,95	172.626,87	13.167,08	0,00	0,00	150.603,68	0,00	0,00	150.603,68
	<b>Totale MISSIONE 01 - Servizi istituzionali, generali e di gestione</b>	<b>185.793,95</b>	<b>172.626,87</b>	<b>13.167,08</b>	<b>0,00</b>	<b>0,00</b>	<b>150.603,68</b>	<b>0,00</b>	<b>0,00</b>	<b>150.603,68</b>
<b>03</b>	<b>MISSIONE 3 - Ordine pubblico e sicurezza</b>									
01	Polizia locale e amministrativa	0,00	0,00	0,00	0,00	0,00	30.000,00	0,00	0,00	30.000,00
	<b>Totale MISSIONE 03 - Ordine pubblico e sicurezza</b>	<b>0,00</b>	<b>0,00</b>	<b>0,00</b>	<b>0,00</b>	<b>0,00</b>	<b>30.000,00</b>	<b>0,00</b>	<b>0,00</b>	<b>30.000,00</b>
<b>10</b>	<b>MISSIONE 10 - Trasporti e diritto alla mobilità</b>									
04	Altre modalità di trasporto	0,00	0,00	0,00	0,00	0,00	0,00	0,00	0,00	0,00
	<b>Totale MISSIONE 10 - Trasporti e diritto alla mobilità</b>	<b>0,00</b>	<b>0,00</b>	<b>0,00</b>	<b>0,00</b>	<b>0,00</b>	<b>0,00</b>	<b>0,00</b>	<b>0,00</b>	<b>0,00</b>
<b>11</b>	<b>MISSIONE 11 - Soccorso civile</b>									
01	Sistema di protezione civile	0,00	0,00	0,00	0,00	0,00	0,00	0,00	0,00	0,00
	<b>Totale MISSIONE 11 - Soccorso civile</b>	<b>0,00</b>	<b>0,00</b>	<b>0,00</b>	<b>0,00</b>	<b>0,00</b>	<b>0,00</b>	<b>0,00</b>	<b>0,00</b>	<b>0,00</b>
<b>12</b>	<b>MISSIONE 12 - Diritti sociali, politiche sociali e famiglia</b>									

Allegato b) al Rendiconto - Fondo pluriennale vincolato

MISSIONI E PROGRAMMI	Fondo pluriennale vincolato al 31 dicembre dell'esercizio 2021	Spese impegnate negli esercizi precedenti e imputate all'esercizio 2022 e coperte dal fondo pluriennale vincolato	Riaccertamento degli impegni di cui alla lettera b) effettuata nel corso dell'esercizio 2022 (cd. economie di impegno)	Riaccertamento degli impegni di cui alla lettera b) effettuata nel corso dell'esercizio 2022 (cd. economie di impegno) su impegni pluriennali finanziati dal FPV e imputati agli esercizi succ. al 2022	Quota del fondo pluriennale vincolato al 31 dicembre dell'esercizio 2021, non destinata ad essere utilizzata nell'esercizio 2022 e rinviata all'esercizio 2023 e successivi	Spese impegnate nell'esercizio 2022 con imputazione all'esercizio 2023 e coperte dal fondo pluriennale vincolato	Spese impegnate nell'esercizio 2022 con imputazione all'esercizio 2024 e coperte dal fondo pluriennale vincolato	Spese impegnate nell'esercizio 2022 con imputazione a esercizi successivi a quelli considerati nel bilancio pluriennale e coperte dal fondo pluriennale vincolato	Fondo pluriennale vincolato al 31 dicembre dell'esercizio 2022
	(a)	(b)	(x)	(y)	(c) = (a)-(b)-(x)-(y)	(d)	(e)	(f)	(g) = (c)+(d)+(e)+(f)
01 Interventi per l'infanzia e i minori e per asili nido	0,00	0,00	0,00	0,00	0,00	0,00	0,00	0,00	0,00
02 Interventi per la disabilità	11.642,54	10.105,17	0,00	0,00	1.537,37	0,00	0,00	0,00	1.537,37
03 Interventi per gli anziani	15.000,00	0,00	0,00	0,00	15.000,00	0,00	0,00	0,00	15.000,00
04 Interventi per soggetti a rischio di esclusione sociale	114.537,85	53.251,30	61.286,55	0,00	0,00	3.900,00	0,00	0,00	3.900,00
05 Interventi per le famiglie	313.980,71	204.978,18	36.184,05	0,00	72.818,48	410.070,44	0,00	0,00	482.888,92
06 Interventi per il diritto alla casa	14.512,92	0,00	386,77	0,00	14.126,15	545.267,62	0,00	0,00	559.393,77
07 Programmazione e governo della rete dei servizi sociosanitari e sociali	23.327,67	3.081,00	20.246,67	0,00	0,00	52.367,41	0,00	0,00	52.367,41
<b>Totale MISSIONE 12 - Diritti sociali, politiche sociali e famiglia</b>	<b>493.001,69</b>	<b>271.415,65</b>	<b>118.104,04</b>	<b>0,00</b>	<b>103.482,00</b>	<b>1.011.605,47</b>	<b>0,00</b>	<b>0,00</b>	<b>1.115.087,47</b>
<b>20 MISSIONE 20 - Fondi e accantonamenti</b>									
01 Fondo di riserva	0,00	0,00	0,00	0,00	0,00	0,00	0,00	0,00	0,00
02 Fondo crediti di dubbia esigibilità	0,00	0,00	0,00	0,00	0,00	0,00	0,00	0,00	0,00
03 Altri fondi	0,00	0,00	0,00	0,00	0,00	0,00	0,00	0,00	0,00
<b>Totale MISSIONE 20 - Fondi e accantonamenti</b>	<b>0,00</b>	<b>0,00</b>	<b>0,00</b>	<b>0,00</b>	<b>0,00</b>	<b>0,00</b>	<b>0,00</b>	<b>0,00</b>	<b>0,00</b>
<b>60 MISSIONE 60 - Anticipazioni finanziarie</b>									
01 Restituzione anticipazione di tesoreria	0,00	0,00	0,00	0,00	0,00	0,00	0,00	0,00	0,00
<b>Totale MISSIONE 60 - Anticipazioni finanziarie</b>	<b>0,00</b>	<b>0,00</b>	<b>0,00</b>	<b>0,00</b>	<b>0,00</b>	<b>0,00</b>	<b>0,00</b>	<b>0,00</b>	<b>0,00</b>
<b>99 MISSIONE 99 - Servizi per conto terzi</b>									
01 Servizi per conto terzi e Partite di giro	0,00	0,00	0,00	0,00	0,00	0,00	0,00	0,00	0,00
<b>Totale MISSIONE 99 - Servizi per conto terzi</b>	<b>0,00</b>	<b>0,00</b>	<b>0,00</b>	<b>0,00</b>	<b>0,00</b>	<b>0,00</b>	<b>0,00</b>	<b>0,00</b>	<b>0,00</b>
<b>TOTALE</b>	<b>678.795,64</b>	<b>444.042,52</b>	<b>131.271,12</b>	<b>0,00</b>	<b>103.482,00</b>	<b>1.192.209,15</b>	<b>0,00</b>	<b>0,00</b>	<b>1.295.691,15</b>

**COMPOSIZIONE DELL'ACCANTONAMENTO AL FONDO CREDITI DI DUBBIA ESIGIBILITA' E AL FONDO SVALUTAZIONE CREDITI**

Tipologia	DENOMINAZIONE	RESIDUI ATTIVI FORMATISI NELL'ESERCIZIO 2022 (a)	RESIDUI ATTIVI DEGLI ESERCIZI PRECEDENTI (b)	TOTALE RESIDUI ATTIVI (c) = (a) + (b)	IMPORTO MINIMO DEL FONDO (d)	FONDO CREDITI DI DUBBIA ESIGILITA' (e)	% di accantonamento al fondo crediti di dubbia esigibilità (f) = (e) / (c)
	<b>ENTRATE CORRENTI DI NATURA TRIBUTARIA, CONTRIBUTIVA E PEREQUATIVA</b>						
1010100	Tipologia 101 - Imposte, tasse e proventi assimilati di cui accertati per cassa sulla base del principio contabile 3.7 Tipologia 101 - Imposte, tasse e proventi assimilati non accertati per cassa	0,00 0,00 0,00	0,00 0,00 0,00	0,00 0,00 0,00	0,00 0,00 0,00	0,00 0,00 0,00	0 0 0
1010200	Tipologia 102 - Tributi destinati al finanziamento della sanità (solo per le Regioni) di cui accertati per cassa sulla base del principio contabile 3.7 Tipologia 102 - Tributi destinati al finanziamento della sanità (solo per le Regioni) non accertati per cassa	0,00 0,00 0,00	0,00 0,00 0,00	0,00 0,00 0,00	0,00 0,00 0,00	0,00 0,00 0,00	0 0 0
1010300	Tipologia 103 - Tributi devoluti e regolati alle autonomie speciali (solo per le Regioni) di cui accertati per cassa sulla base del principio contabile 3.7 Tipologia 103 - Tributi devoluti e regolati alle autonomie speciali (solo per le Regioni) non accertati per cassa	0,00 0,00 0,00	0,00 0,00 0,00	0,00 0,00 0,00	0,00 0,00 0,00	0,00 0,00 0,00	0 0 0
1010400	Tipologia 104 - Compartecipazioni di tributi	0,00	0,00	0,00	0,00	0,00	0,000000
1030100	Tipologia 301 - Fondi perequativi da Amministrazioni Centrali	0,00	0,00	0,00	0,00	0,00	0,000000
1030200	Tipologia 302 - Fondi perequativi dalla Regione o Provincia autonoma	0,00	0,00	0,00	0,00	0,00	0,000000
	<b>Totale TITOLO 1</b>	0,00	0,00	0,00	0,00	0,00	0,000000
	<b>TRASFERIMENTI CORRENTI</b>						
2010100	Tipologia 101 - Trasferimenti correnti da Amministrazioni pubbliche	1.581.432,08	253.344,98	1.834.777,06	0,00	0,00	0,000000
2010200	Tipologia 102 - Trasferimenti correnti da Famiglie	0,00	0,00	0,00	0,00	0,00	0,000000



Allegato c) - Fondo crediti di dubbia esigibilità

Tipologia	DENOMINAZIONE	RESIDUI ATTIVI FORMATISI NELL'ESERCIZIO 2022 (a)	RESIDUI ATTIVI DEGLI ESERCIZI PRECEDENTI (b)	TOTALE RESIDUI ATTIVI (c) = (a) + (b)	IMPORTO MINIMO DEL FONDO (d)	FONDO CREDITI DI DUBBIA ESIGIBILITA' (e)	% di accantonamento al fondo crediti di dubbia esigibilità (f) = (e) / (c)
2010300	Tipologia 103 - Trasferimenti correnti da Imprese	0,00	0,00	0,00	0,00	0,00	0,000000
2010400	Tipologia 104 - Trasferimenti correnti da Istituzioni Sociali Private	0,00	0,00	0,00	0,00	0,00	0,000000
2010500	Tipologia 105 - Trasferimenti correnti dall'Unione Europea e dal Resto del Mondo	0,00	0,00	0,00	0,00	0,00	0
	Trasferimenti correnti dall'Unione Europea	0,00	0,00	0,00			
	Trasferimenti correnti dal Resto del Mondo	0,00	0,00	0,00	0,00	0,00	
	<b>Totale TITOLO 2</b>	1.581.432,08	253.344,98	1.834.777,06	0,00	0,00	0,000000
	<b>ENTRATE EXTRATRIBUTARIE</b>						
3010000	Tipologia 100 - Vendita di beni e servizi e proventi derivanti dalla gestione dei beni	163.240,59	155.651,45	318.892,04	143.428,94	143.428,94	44,977272
3020000	Tipologia 200 - Proventi derivanti dall'attività di controllo e repressione delle irregolarità e degli illeciti	412.553,70	1.481.658,94	1.894.212,64	1.553.216,18	1.553.216,18	81,997984
3030000	Tipologia 300 - Interessi attivi	0,00	0,00	0,00	0,00	0,00	0,000000
3040000	Tipologia 400 - Altre entrate da redditi da capitale	0,00	0,00	0,00	0,00	0,00	0,000000
3050000	Tipologia 500 - Rimborsi e altre entrate correnti	52.164,73	1.400,00	53.564,73	0,00	0,00	0,000000
	<b>Totale TITOLO 3</b>	627.959,02	1.638.710,39	2.266.669,41	1.696.645,12	1.696.645,12	74,851900
	<b>ENTRATE IN CONTO CAPITALE</b>						
4010000	Tipologia 100 - Tributi in conto capitale	0,00	0,00	0,00	0,00	0,00	0,000000
4020000	Tipologia 200 - Contributi agli investimenti	35.887,05	0,00	35.887,05			
	Contributi agli investimenti da amministrazioni pubbliche	35.887,05	0,00	35.887,05			
	Contributi agli investimenti da UE	0,00	0,00	0,00			
	Tipologia 200 - Contributi agli investimenti al netto dei contributi da PA e da UE	0,00	0,00	0,00	0,00	0,00	0

Allegato c) - Fondo crediti di dubbia esigibilità

Tipologia	DENOMINAZIONE	RESIDUI ATTIVI FORMATISI NELL'ESERCIZIO 2022 (a)	RESIDUI ATTIVI DEGLI ESERCIZI PRECEDENTI (b)	TOTALE RESIDUI ATTIVI (c) = (a) + (b)	IMPORTO MINIMO DEL FONDO (d)	FONDO CREDITI DI DUBBIA ESIGIBILITA' (e)	% di accantonamento al fondo crediti di dubbia esigibilità (f) = (e) / (c)
4030000	Tipologia 300 - Altri trasferimenti in conto capitale	131.167,39	49.116,59	180.283,98			
	Trasferimenti in conto capitale da amministrazioni pubbliche	131.167,39	49.116,59	180.283,98			
	Trasferimenti in conto capitale da UE	0,00	0,00	0,00			
	Tipologia 300 - Altri trasferimenti in conto capitale al netto dei trasferimenti da PA e da UE	0,00	0,00	0,00	0,00	0,00	0
4040000	Tipologia 400 - Entrate da alienazione di beni materiali e immateriali	0,00	0,00	0,00	0,00	0,00	0,000000
4050000	Tipologia 500 - Altre entrate in conto capitale	0,00	0,00	0,00	0,00	0,00	0,000000
	<b>Totale TITOLO 4</b>	167.054,44	49.116,59	216.171,03	0,00	0,00	0,000000
	<b>ENTRATE DA RIDUZIONE DI ATTIVITÀ FINANZIARIE</b>						
5010000	Tipologia 100 - Alienazione di attività finanziarie	0,00	0,00	0,00	0,00	0,00	0,000000
5020000	Tipologia 200 - Riscossione crediti di breve termine	0,00	0,00	0,00	0,00	0,00	0,000000
5030000	Tipologia 300 - Riscossione crediti di medio-lungo termine	0,00	0,00	0,00	0,00	0,00	0,000000
5040000	Tipologia 400 - Altre entrate per riduzione di attività finanziarie	0,00	0,00	0,00	0,00	0,00	0,000000
	<b>Totale TITOLO 5</b>	0,00	0,00	0,00	0,00	0,00	0,000000

Allegato c) - Fondo crediti di dubbia esigibilità

Tipologia	DENOMINAZIONE	RESIDUI ATTIVI FORMATISI NELL'ESERCIZIO 2022 (a)	RESIDUI ATTIVI DEGLI ESERCIZI PRECEDENTI (b)	TOTALE RESIDUI ATTIVI (c) = (a) + (b)	IMPORTO MINIMO DEL FONDO (d)	FONDO CREDITI DI DUBBIA ESIGIBILITA' (e)	% di accantonamento al fondo crediti di dubbia esigibilità (f) = (e) / (c)
	<b>TOTALE GENERALE</b>	2.376.445,54	1.941.171,96	4.317.617,50	1.696.645,12	1.696.645,12	39,295864
	<b>DI CUI FONDO CREDITI DI DUBBIA ESIGIBILITA' IN C/CAPITALE</b>	167.054,44	49.116,59	216.171,03	0,00	0,00	0,000000
	<b>DI CUI FONDO CREDITI DI DUBBIA ESIGIBILITA' DI PARTE CORRENTE</b>	2.209.391,10	1.892.055,37	4.101.446,47	1.696.645,12	1.696.645,12	41,366994

CONFRONTO FONDO CREDITI DI DUBBIA ESIGIBILITA' - FONDO SVALUTAZIONE CREDITI	TOTALE CREDITI	FONDO SVALUTAZIONE CREDITI
RESIDUI ATTIVI NEL CONTO DEL BILANCIO TITOLI DA 1 A 5	4.317.617,50	1.696.645,12
CREDITI STRALCIATI DAL CONTO DEL BILANCIO	0,00	0,00
ACCERTAMENTI IMPUTATI AGLI ESERCIZI SUCCESSIVI AL 2022	0,00	0,00
TOTALE	4.317.617,50	1.696.645,12

**PROSPETTO DELLE ENTRATE DI BILANCIO PER TITOLI, TIPOLOGIE E  
CATEGORIE  
ACCERTAMENTI**

TITOLO TIPOLOGIA CATEGORIA	DENOMINAZIONE	Accertamenti	di cui entrate accertate non ricorrenti	Riscossioni in C/competenza	Riscossioni in C/residui
	<b>TRASFERIMENTI CORRENTI</b>				
<b>2010100</b>	<b>Tipologia 101: Trasferimenti correnti da Amministrazioni pubbliche</b>	<b>12.358.562,05</b>	<b>147.523,12</b>	<b>10.777.129,97</b>	<b>1.108.949,42</b>
2010101	Trasferimenti correnti da Amministrazioni CENTRALI	513.960,60	43.230,86	470.729,74	0,00
2010102	Trasferimenti correnti da Amministrazioni LOCALI	11.825.324,45	104.292,26	10.303.040,23	1.098.829,24
2010103	Trasferimenti correnti da ENTI DI PREVIDENZA	19.277,00	0,00	3.360,00	10.120,18
<b>2000000</b>	<b>TOTALE TITOLO 2</b>	<b>12.358.562,05</b>	<b>147.523,12</b>	<b>10.777.129,97</b>	<b>1.108.949,42</b>
	<b>ENTRATE EXTRATRIBUTARIE</b>				
<b>3010000</b>	<b>Tipologia 100: Vendita di beni e servizi e proventi derivanti dalla gestione dei beni</b>	<b>229.357,38</b>	<b>0,00</b>	<b>66.116,79</b>	<b>169.937,79</b>
3010100	Vendita di beni	3.087,51	0,00	3.087,51	0,00
3010200	Entrate dalla vendita e dall'erogazione di servizi	226.269,87	0,00	63.029,28	169.937,79
3010300	Proventi derivanti dalla gestione dei beni	0,00	0,00	0,00	0,00
<b>3020000</b>	<b>Tipologia 200: Proventi derivanti dall'attività di controllo e repressione delle irregolarità e degli illeciti</b>	<b>1.541.463,68</b>	<b>300.000,01</b>	<b>1.128.909,98</b>	<b>260.258,02</b>
3020100	Entrate da amministrazioni pubbliche derivanti dall'attività di controllo e repressione delle irregolarità e degli illeciti	0,00	0,00	0,00	0,00
3020200	Entrate da famiglie derivanti dall'attività di controllo e repressione delle irregolarità e degli illeciti	1.241.463,67	0,00	828.909,97	260.258,02
3020300	Entrate da Imprese derivanti dall'attività di controllo e repressione delle irregolarità e degli illeciti	300.000,01	300.000,01	300.000,01	0,00
<b>3030000</b>	<b>Tipologia 300: Interessi attivi</b>	<b>0,00</b>	<b>0,00</b>	<b>0,00</b>	<b>0,00</b>
3030300	Altri interessi attivi	0,00	0,00	0,00	0,00
<b>3050000</b>	<b>Tipologia 500: Rimborsi e altre entrate correnti</b>	<b>90.266,70</b>	<b>0,00</b>	<b>38.101,97</b>	<b>765,83</b>
3050100	Indennizzi di assicurazione	150,00	0,00	0,00	130,00
3050200	Rimborsi in entrata	74.175,34	0,00	29.233,91	510,83

Allegato d) al Rendiconto - Entrate per categorie

TITOLO TIPOLOGIA CATEGORIA	DENOMINAZIONE	Accertamenti	di cui entrate accertate non ricorrenti	Riscossioni in C/competenza	Riscossioni in C/residui
3059900	Altre entrate correnti n.a.c.	15.941,36	0,00	8.868,06	125,00
<b>3000000</b>	<b>TOTALE TITOLO 3</b>	<b>1.861.087,76</b>	<b>300.000,01</b>	<b>1.233.128,74</b>	<b>430.961,64</b>
	<b>ENTRATE IN CONTO CAPITALE</b>				
<b>4020000</b>	<b>Tipologia 200: Contributi agli investimenti</b>	<b>94.662,50</b>	<b>18.662,50</b>	<b>58.775,45</b>	<b>47.119,45</b>
4020100	Contributi agli investimenti da amministrazioni pubbliche	94.662,50	18.662,50	58.775,45	47.119,45
4020200	Contributi agli investimenti da Famiglie	0,00	0,00	0,00	0,00
<b>4030000</b>	<b>Tipologia 300: Altri trasferimenti in conto capitale</b>	<b>131.167,39</b>	<b>0,00</b>	<b>0,00</b>	<b>110.763,79</b>
4031000	Altri trasferimenti in conto capitale da amministrazioni pubbliche	131.167,39	0,00	0,00	110.763,79
<b>4000000</b>	<b>TOTALE TITOLO 4</b>	<b>225.829,89</b>	<b>18.662,50</b>	<b>58.775,45</b>	<b>157.883,24</b>
	<b>ANTICIPAZIONI DA ISTITUTO TESORIERE/CASSIERE</b>				
<b>7010000</b>	<b>Tipologia 100: Anticipazioni da istituto tesoriere/cassiere</b>	<b>0,00</b>	<b>0,00</b>	<b>0,00</b>	<b>0,00</b>
7010100	Anticipazioni da istituto tesoriere/cassiere	0,00	0,00	0,00	0,00
<b>7000000</b>	<b>TOTALE TITOLO 7</b>	<b>0,00</b>	<b>0,00</b>	<b>0,00</b>	<b>0,00</b>
	<b>ENTRATE PER CONTO DI TERZI E PARTITE DI GIRO</b>				
<b>9010000</b>	<b>Tipologia 100: Entrate per partite di giro</b>	<b>1.446.384,26</b>	<b>0,00</b>	<b>1.446.214,93</b>	<b>0,00</b>
9010100	Altre ritenute	408.972,88	0,00	408.972,88	0,00
9010200	Ritenute su redditi da lavoro dipendente	959.655,30	0,00	959.655,30	0,00
9010300	Ritenute su redditi da lavoro autonomo	5.000,00	0,00	5.000,00	0,00
9019900	Altre entrate per partite di giro	72.756,08	0,00	72.586,75	0,00
<b>9020000</b>	<b>Tipologia 200: Entrate per conto terzi</b>	<b>110.875,12</b>	<b>0,00</b>	<b>79.085,35</b>	<b>37.745,86</b>
9020100	Rimborsi per acquisto di beni e servizi per conto terzi	40.845,36	0,00	9.055,59	37.745,86
9020200	Trasferimenti per conto terzi ricevuti da Amministrazioni pubbliche	70.029,76	0,00	70.029,76	0,00
<b>9000000</b>	<b>TOTALE TITOLO 9</b>	<b>1.557.259,38</b>	<b>0,00</b>	<b>1.525.300,28</b>	<b>37.745,86</b>

Allegato d) al Rendiconto - Entrate per categorie

TITOLO TIPOLOGIA CATEGORIA	DENOMINAZIONE	Accertamenti	di cui entrate accertate non ricorrenti	Riscossioni in C/competenza	Riscossioni in C/residui
<b>TOTALE GENERALE DELLE ENTRATE</b>		<b>16.002.739,08</b>	<b>466.185,63</b>	<b>13.594.334,44</b>	<b>1.735.540,16</b>

## PROSPETTO DELLE SPESE DI BILANCIO PER MISSIONI, PROGRAMMI E MACROAGGREGATI

SPESE CORRENTI - IMPEGNI  
Esercizio finanziario 2022

MISSIONI E PROGRAMMI \ MACROAGGREGATI		Redditi da lavoro dipendente	Imposte e tasse a carico dell'ente	Acquisto di beni e servizi	Trasferimenti correnti	Trasferimenti di tributi (solo per le Regioni)	Fondi perequativi (solo per le Regioni)	Interessi passivi	Altre spese per redditi da capitale	Rimborsi e poste correttive delle entrate	Altre spese correnti	Totale
		101	102	103	104	105	106	107	108	109	110	100
<b>01</b>	<b>MISSIONE 1 - Servizi istituzionali, generali e di gestione</b>											
01	Organi istituzionali	0,00	0,00	21.954,09	0,00	0,00	0,00	0,00	0,00	0,00	0,00	21.954,09
02	Segreteria generale	114.151,52	15.028,92	31.311,82	994,10	0,00	0,00	0,00	0,00	0,00	0,00	161.486,36
03	Gestione economica, finanziaria, programmazione e provveditorato	57.554,75	2.002,15	611.481,56	16.922,67	0,00	0,00	0,00	0,00	0,00	81.814,60	769.775,73
07	Elezioni e consultazioni popolari - Anagrafe e stato civile	0,00	0,00	23.205,22	0,00	0,00	0,00	0,00	0,00	0,00	0,00	23.205,22
08	Statistica e sistemi informativi	192.515,23	12.767,19	217.495,08	0,00	0,00	0,00	0,00	0,00	0,00	0,00	422.777,50
09	Assistenza tecnico-amministrativa agli enti locali	0,00	0,00	0,00	0,00	0,00	0,00	0,00	0,00	0,00	0,00	0,00
10	Risorse umane	510.773,59	20.246,89	186.815,79	0,00	0,00	0,00	0,00	0,00	0,00	0,00	717.836,27
11	Altri servizi generali	935.282,74	62.204,15	5.544,89	75.000,00	0,00	0,00	0,00	0,00	0,00	0,00	1.078.031,78
	<b>TOTALE MISSIONE 1 - Servizi istituzionali, generali e di gestione</b>	<b>1.810.277,83</b>	<b>112.249,30</b>	<b>1.097.808,45</b>	<b>92.916,77</b>	<b>0,00</b>	<b>0,00</b>	<b>0,00</b>	<b>0,00</b>	<b>0,00</b>	<b>81.814,60</b>	<b>3.195.066,95</b>
<b>03</b>	<b>MISSIONE 3 - Ordine pubblico e sicurezza</b>											
01	Polizia locale e amministrativa	1.628.053,71	109.735,66	514.048,79	433.674,89	0,00	0,00	0,00	0,00	0,00	0,00	2.685.513,05
	<b>TOTALE MISSIONE 3 - Ordine pubblico e sicurezza</b>	<b>1.628.053,71</b>	<b>109.735,66</b>	<b>514.048,79</b>	<b>433.674,89</b>	<b>0,00</b>	<b>0,00</b>	<b>0,00</b>	<b>0,00</b>	<b>0,00</b>	<b>0,00</b>	<b>2.685.513,05</b>
<b>10</b>	<b>MISSIONE 10 - Trasporti e diritto alla mobilità</b>											
04	Altre modalità di trasporto	0,00	0,00	0,00	0,00	0,00	0,00	0,00	0,00	0,00	0,00	0,00
	<b>TOTALE MISSIONE 10 - Trasporti e diritto alla mobilità</b>	<b>0,00</b>	<b>0,00</b>	<b>0,00</b>	<b>0,00</b>	<b>0,00</b>	<b>0,00</b>	<b>0,00</b>	<b>0,00</b>	<b>0,00</b>	<b>0,00</b>	<b>0,00</b>
<b>11</b>	<b>MISSIONE 11 - Soccorso civile</b>											

Allegato e) al Rendiconto - Spese per macroaggregati

MISSIONI E PROGRAMMI \ MACROAGGREGATI		Redditi da lavoro dipendente	Imposte e tasse a carico dell'ente	Acquisto di beni e servizi	Trasferimenti correnti	Trasferimenti di tributi (solo per le Regioni)	Fondi perequativi (solo per le Regioni)	Interessi passivi	Altre spese per redditi da capitale	Rimborsi e poste correttive delle entrate	Altre spese correnti	Totale
		101	102	103	104	105	106	107	108	109	110	100
01	Sistema di protezione civile	0,00	0,00	40.269,34	0,00	0,00	0,00	0,00	0,00	0,00	0,00	40.269,34
	<b>TOTALE MISSIONE 11 - Soccorso civile</b>	<b>0,00</b>	<b>0,00</b>	<b>40.269,34</b>	<b>0,00</b>	<b>0,00</b>	<b>0,00</b>	<b>0,00</b>	<b>0,00</b>	<b>0,00</b>	<b>0,00</b>	<b>40.269,34</b>
<b>12</b>	<b>MISSIONE 12 - Diritti sociali, politiche sociali e famiglia</b>											
01	Interventi per l'infanzia e i minori e per asili nido	0,00	0,00	6.420,39	102.715,68	0,00	0,00	0,00	0,00	0,00	0,00	109.136,07
02	Interventi per la disabilità	0,00	0,00	2.668.166,58	280.807,88	0,00	0,00	0,00	0,00	0,00	0,00	2.948.974,46
03	Interventi per gli anziani	319.995,89	14.474,94	526.118,18	39.002,41	0,00	0,00	0,00	0,00	0,00	0,00	899.591,42
04	Interventi per soggetti a rischio di esclusione sociale	0,00	0,00	104.538,00	34.612,63	0,00	0,00	0,00	0,00	0,00	0,00	139.150,63
05	Interventi per le famiglie	187.619,68	12.516,10	260.025,78	305.960,53	0,00	0,00	0,00	0,00	0,00	37.538,87	803.660,96
06	Interventi per il diritto alla casa	0,00	0,00	11.637,32	159.771,02	0,00	0,00	0,00	0,00	0,00	0,00	171.408,34
07	Programmazione e governo della rete dei servizi sociosanitari e sociali	886.550,71	53.621,05	448.635,54	277.019,84	0,00	0,00	0,00	0,00	0,00	9.209,36	1.675.036,50
	<b>TOTALE MISSIONE 12 - Diritti sociali, politiche sociali e famiglia</b>	<b>1.394.166,28</b>	<b>80.612,09</b>	<b>4.025.541,79</b>	<b>1.199.889,99</b>	<b>0,00</b>	<b>0,00</b>	<b>0,00</b>	<b>0,00</b>	<b>0,00</b>	<b>46.748,23</b>	<b>6.746.958,38</b>
<b>20</b>	<b>MISSIONE 20 - Fondi e accantonamenti</b>											
01	Fondo di riserva	0,00	0,00	0,00	0,00	0,00	0,00	0,00	0,00	0,00	0,00	0,00
02	Fondo crediti di dubbia esigibilità	0,00	0,00	0,00	0,00	0,00	0,00	0,00	0,00	0,00	0,00	0,00
03	Altri fondi	0,00	0,00	0,00	0,00	0,00	0,00	0,00	0,00	0,00	0,00	0,00
	<b>TOTALE MISSIONE 20 - Fondi e accantonamenti</b>	<b>0,00</b>	<b>0,00</b>	<b>0,00</b>	<b>0,00</b>	<b>0,00</b>	<b>0,00</b>	<b>0,00</b>	<b>0,00</b>	<b>0,00</b>	<b>0,00</b>	<b>0,00</b>
<b>60</b>	<b>MISSIONE 60 - Anticipazioni finanziarie</b>											
01	Restituzione anticipazione di tesoreria	0,00	0,00	0,00	0,00	0,00	0,00	0,00	0,00	0,00	0,00	0,00
	<b>TOTALE MISSIONE 60 - Anticipazioni finanziarie</b>	<b>0,00</b>	<b>0,00</b>	<b>0,00</b>	<b>0,00</b>	<b>0,00</b>	<b>0,00</b>	<b>0,00</b>	<b>0,00</b>	<b>0,00</b>	<b>0,00</b>	<b>0,00</b>
	<b>TOTALE MACROAGGREGATI</b>	<b>4.832.497,82</b>	<b>302.597,05</b>	<b>5.677.668,37</b>	<b>1.726.481,65</b>	<b>0,00</b>	<b>0,00</b>	<b>0,00</b>	<b>0,00</b>	<b>0,00</b>	<b>128.562,83</b>	<b>12.667.807,72</b>



## PROSPETTO DELLE SPESE DI BILANCIO PER MISSIONI, PROGRAMMI E MACROAGGREGATI

SPESE CORRENTI - PAGAMENTI IN C/COMPETENZA  
Esercizio finanziario 2022

MISSIONI E PROGRAMMI \ MACROAGGREGATI		Redditi da lavoro dipendente	Imposte e tasse a carico dell'ente	Acquisto di beni e servizi	Trasferimenti correnti	Trasferimenti di tributi (solo per le Regioni)	Fondi perequativi (solo per le Regioni)	Interessi passivi	Altre spese per redditi da capitale	Rimborsi e poste correttive delle entrate	Altre spese correnti	Totale
		101	102	103	104	105	106	107	108	109	110	100
<b>01</b>	<b>MISSIONE 1 - Servizi istituzionali, generali e di gestione</b>											
01	Organi istituzionali	0,00	0,00	15.692,05	0,00	0,00	0,00	0,00	0,00	0,00	0,00	15.692,05
02	Segreteria generale	114.151,52	15.028,92	2.991,82	994,10	0,00	0,00	0,00	0,00	0,00	0,00	133.166,36
03	Gestione economica, finanziaria, programmazione e provveditorato	57.554,75	2.002,15	471.304,37	3.301,55	0,00	0,00	0,00	0,00	0,00	80.335,59	614.498,41
07	Elezioni e consultazioni popolari - Anagrafe e stato civile	0,00	0,00	23.205,22	0,00	0,00	0,00	0,00	0,00	0,00	0,00	23.205,22
08	Statistica e sistemi informativi	192.515,23	12.767,19	143.691,54	0,00	0,00	0,00	0,00	0,00	0,00	0,00	348.973,96
09	Assistenza tecnico-amministrativa agli enti locali	0,00	0,00	0,00	0,00	0,00	0,00	0,00	0,00	0,00	0,00	0,00
10	Risorse umane	475.748,58	20.246,89	105.497,06	0,00	0,00	0,00	0,00	0,00	0,00	0,00	601.492,53
11	Altri servizi generali	764.831,31	49.015,34	2.829,69	0,00	0,00	0,00	0,00	0,00	0,00	0,00	816.676,34
	<b>TOTALE MISSIONE 1 - Servizi istituzionali, generali e di gestione</b>	<b>1.604.801,39</b>	<b>99.060,49</b>	<b>765.211,75</b>	<b>4.295,65</b>	<b>0,00</b>	<b>0,00</b>	<b>0,00</b>	<b>0,00</b>	<b>0,00</b>	<b>80.335,59</b>	<b>2.553.704,87</b>
<b>03</b>	<b>MISSIONE 3 - Ordine pubblico e sicurezza</b>											
01	Polizia locale e amministrativa	1.612.053,71	108.635,66	322.838,45	154.215,81	0,00	0,00	0,00	0,00	0,00	0,00	2.197.743,63
	<b>TOTALE MISSIONE 3 - Ordine pubblico e sicurezza</b>	<b>1.612.053,71</b>	<b>108.635,66</b>	<b>322.838,45</b>	<b>154.215,81</b>	<b>0,00</b>	<b>0,00</b>	<b>0,00</b>	<b>0,00</b>	<b>0,00</b>	<b>0,00</b>	<b>2.197.743,63</b>
<b>10</b>	<b>MISSIONE 10 - Trasporti e diritto alla mobilità</b>											
04	Altre modalità di trasporto	0,00	0,00	0,00	0,00	0,00	0,00	0,00	0,00	0,00	0,00	0,00
	<b>TOTALE MISSIONE 10 - Trasporti e diritto alla mobilità</b>	<b>0,00</b>	<b>0,00</b>	<b>0,00</b>	<b>0,00</b>	<b>0,00</b>	<b>0,00</b>	<b>0,00</b>	<b>0,00</b>	<b>0,00</b>	<b>0,00</b>	<b>0,00</b>
<b>11</b>	<b>MISSIONE 11 - Soccorso civile</b>											

Allegato e) al Rendiconto - Spese per macroaggregati

MISSIONI E PROGRAMMI \ MACROAGGREGATI		Redditi da lavoro dipendente	Imposte e tasse a carico dell'ente	Acquisto di beni e servizi	Trasferimenti correnti	Trasferimenti di tributi (solo per le Regioni)	Fondi perequativi (solo per le Regioni)	Interessi passivi	Altre spese per redditi da capitale	Rimborsi e poste correttive delle entrate	Altre spese correnti	Totale
		101	102	103	104	105	106	107	108	109	110	100
01	Sistema di protezione civile <b>TOTALE MISSIONE 11 - Soccorso civile</b>	0,00 <b>0,00</b>	0,00 <b>0,00</b>	14.543,20 <b>14.543,20</b>	0,00 <b>0,00</b>	0,00 <b>0,00</b>	0,00 <b>0,00</b>	0,00 <b>0,00</b>	0,00 <b>0,00</b>	0,00 <b>0,00</b>	0,00 <b>0,00</b>	14.543,20 <b>14.543,20</b>
<b>12</b>	<b>MISSIONE 12 - Diritti sociali, politiche sociali e famiglia</b>											
01	Interventi per l'infanzia e i minori e per asili nido	0,00	0,00	0,00	68.423,18	0,00	0,00	0,00	0,00	0,00	0,00	68.423,18
02	Interventi per la disabilità	0,00	0,00	2.155.029,18	251.146,71	0,00	0,00	0,00	0,00	0,00	0,00	2.406.175,89
03	Interventi per gli anziani	319.995,89	14.474,94	391.563,26	32.498,41	0,00	0,00	0,00	0,00	0,00	0,00	758.532,50
04	Interventi per soggetti a rischio di esclusione sociale	0,00	0,00	59.617,97	14.142,89	0,00	0,00	0,00	0,00	0,00	0,00	73.760,86
05	Interventi per le famiglie	187.619,68	12.516,10	121.807,46	300.307,91	0,00	0,00	0,00	0,00	0,00	34.205,54	656.456,69
06	Interventi per il diritto alla casa	0,00	0,00	8.425,66	132.703,62	0,00	0,00	0,00	0,00	0,00	0,00	141.129,28
07	Programmazione e governo della rete dei servizi sociosanitari e sociali <b>TOTALE MISSIONE 12 - Diritti sociali, politiche sociali e famiglia</b>	826.159,06 <b>1.333.774,63</b>	53.066,54 <b>80.057,58</b>	371.080,13 <b>3.107.523,66</b>	24.481,62 <b>823.704,34</b>	0,00 <b>0,00</b>	0,00 <b>0,00</b>	0,00 <b>0,00</b>	0,00 <b>0,00</b>	0,00 <b>0,00</b>	9.209,36 <b>43.414,90</b>	1.283.996,71 <b>5.388.475,11</b>
<b>20</b>	<b>MISSIONE 20 - Fondi e accantonamenti</b>											
01	Fondo di riserva	0,00	0,00	0,00	0,00	0,00	0,00	0,00	0,00	0,00	0,00	0,00
02	Fondo crediti di dubbia esigibilità	0,00	0,00	0,00	0,00	0,00	0,00	0,00	0,00	0,00	0,00	0,00
03	Altri fondi <b>TOTALE MISSIONE 20 - Fondi e accantonamenti</b>	0,00 <b>0,00</b>	0,00 <b>0,00</b>	0,00 <b>0,00</b>	0,00 <b>0,00</b>	0,00 <b>0,00</b>	0,00 <b>0,00</b>	0,00 <b>0,00</b>	0,00 <b>0,00</b>	0,00 <b>0,00</b>	0,00 <b>0,00</b>	0,00 <b>0,00</b>
<b>60</b>	<b>MISSIONE 60 - Anticipazioni finanziarie</b>											
01	Restituzione anticipazione di tesoreria <b>TOTALE MISSIONE 60 - Anticipazioni finanziarie</b>	0,00 <b>0,00</b>	0,00 <b>0,00</b>	0,00 <b>0,00</b>	0,00 <b>0,00</b>	0,00 <b>0,00</b>	0,00 <b>0,00</b>	0,00 <b>0,00</b>	0,00 <b>0,00</b>	0,00 <b>0,00</b>	0,00 <b>0,00</b>	0,00 <b>0,00</b>
<b>TOTALE MACROAGGREGATI</b>		<b>4.550.629,73</b>	<b>287.753,73</b>	<b>4.210.117,06</b>	<b>982.215,80</b>	<b>0,00</b>	<b>0,00</b>	<b>0,00</b>	<b>0,00</b>	<b>0,00</b>	<b>123.750,49</b>	<b>10.154.466,81</b>

## PROSPETTO DELLE SPESE DI BILANCIO PER MISSIONI, PROGRAMMI E MACROAGGREGATI

SPESE CORRENTI - PAGAMENTI C/RESIDUI  
Esercizio finanziario 2022

MISSIONI E PROGRAMMI \ MACROAGGREGATI		Redditi da lavoro dipendente	Imposte e tasse a carico dell'ente	Acquisto di beni e servizi	Trasferimenti correnti	Trasferimenti di tributi (solo per le Regioni)	Fondi perequativi (solo per le Regioni)	Interessi passivi	Altre spese per redditi da capitale	Rimborsi e poste correttive delle entrate	Altre spese correnti	Totale
		101	102	103	104	105	106	107	108	109	110	100
<b>01</b>	<b>MISSIONE 1 - Servizi istituzionali, generali e di gestione</b>											
01	Organi istituzionali	0,00	0,00	5.911,76	0,00	0,00	0,00	0,00	0,00	0,00	0,00	5.911,76
02	Segreteria generale	0,00	0,00	256,73	0,00	0,00	0,00	0,00	0,00	0,00	0,00	256,73
03	Gestione economica, finanziaria, programmazione e provveditorato	0,00	0,00	199.868,73	3.301,55	0,00	0,00	0,00	0,00	0,00	4.608,29	207.778,57
07	Elezioni e consultazioni popolari - Anagrafe e stato civile	0,00	0,00	0,00	0,00	0,00	0,00	0,00	0,00	0,00	0,00	0,00
08	Statistica e sistemi informativi	0,00	0,00	36.381,20	0,00	0,00	0,00	0,00	0,00	0,00	0,00	36.381,20
09	Assistenza tecnico-amministrativa agli enti locali	0,00	0,00	0,00	0,00	0,00	0,00	0,00	0,00	0,00	0,00	0,00
10	Risorse umane	0,00	0,00	28.530,31	0,00	0,00	0,00	0,00	0,00	0,00	0,00	28.530,31
11	Altri servizi generali	96.912,13	5.907,94	2.201,11	0,00	0,00	0,00	0,00	0,00	0,00	0,00	105.021,18
	<b>TOTALE MISSIONE 1 - Servizi istituzionali, generali e di gestione</b>	<b>96.912,13</b>	<b>5.907,94</b>	<b>273.149,84</b>	<b>3.301,55</b>	<b>0,00</b>	<b>0,00</b>	<b>0,00</b>	<b>0,00</b>	<b>0,00</b>	<b>4.608,29</b>	<b>383.879,75</b>
<b>03</b>	<b>MISSIONE 3 - Ordine pubblico e sicurezza</b>											
01	Polizia locale e amministrativa	25.124,17	0,00	120.213,94	251.969,51	0,00	0,00	0,00	0,00	0,00	0,00	397.307,62
	<b>TOTALE MISSIONE 3 - Ordine pubblico e sicurezza</b>	<b>25.124,17</b>	<b>0,00</b>	<b>120.213,94</b>	<b>251.969,51</b>	<b>0,00</b>	<b>0,00</b>	<b>0,00</b>	<b>0,00</b>	<b>0,00</b>	<b>0,00</b>	<b>397.307,62</b>
<b>10</b>	<b>MISSIONE 10 - Trasporti e diritto alla mobilità</b>											
04	Altre modalità di trasporto	0,00	0,00	0,00	0,00	0,00	0,00	0,00	0,00	0,00	0,00	0,00
	<b>TOTALE MISSIONE 10 - Trasporti e diritto alla mobilità</b>	<b>0,00</b>	<b>0,00</b>	<b>0,00</b>	<b>0,00</b>	<b>0,00</b>	<b>0,00</b>	<b>0,00</b>	<b>0,00</b>	<b>0,00</b>	<b>0,00</b>	<b>0,00</b>
<b>11</b>	<b>MISSIONE 11 - Soccorso civile</b>											

Allegato e) al Rendiconto - Spese per macroaggregati

MISSIONI E PROGRAMMI \ MACROAGGREGATI		Redditi da lavoro dipendente	Imposte e tasse a carico dell'ente	Acquisto di beni e servizi	Trasferimenti correnti	Trasferimenti di tributi (solo per le Regioni)	Fondi perequativi (solo per le Regioni)	Interessi passivi	Altre spese per redditi da capitale	Rimborsi e poste correttive delle entrate	Altre spese correnti	Totale
		101	102	103	104	105	106	107	108	109	110	100
01	Sistema di protezione civile	0,00	0,00	26.130,40	0,00	0,00	0,00	0,00	0,00	0,00	0,00	26.130,40
	<b>TOTALE MISSIONE 11 - Soccorso civile</b>	<b>0,00</b>	<b>0,00</b>	<b>26.130,40</b>	<b>0,00</b>	<b>0,00</b>	<b>0,00</b>	<b>0,00</b>	<b>0,00</b>	<b>0,00</b>	<b>0,00</b>	<b>26.130,40</b>
<b>12</b>	<b>MISSIONE 12 - Diritti sociali, politiche sociali e famiglia</b>											
01	Interventi per l'infanzia e i minori e per asili nido	0,00	0,00	0,00	86.913,43	0,00	0,00	0,00	0,00	0,00	0,00	86.913,43
02	Interventi per la disabilità	0,00	0,00	384.645,60	41.158,82	0,00	0,00	0,00	0,00	0,00	0,00	425.804,42
03	Interventi per gli anziani	0,00	0,00	137.969,79	9.112,57	0,00	0,00	0,00	0,00	0,00	0,00	147.082,36
04	Interventi per soggetti a rischio di esclusione sociale	0,00	0,00	71.882,29	43.518,53	0,00	0,00	0,00	0,00	0,00	0,00	115.400,82
05	Interventi per le famiglie	0,00	0,00	286.644,81	8.827,66	0,00	0,00	0,00	0,00	0,00	4.593,55	300.066,02
06	Interventi per il diritto alla casa	0,00	0,00	2.070,77	45.902,59	0,00	0,00	0,00	0,00	0,00	0,00	47.973,36
07	Programmazione e governo della rete dei servizi sociosanitari e sociali	24.528,80	0,00	77.006,97	25.612,21	0,00	0,00	0,00	0,00	0,00	0,00	127.147,98
	<b>TOTALE MISSIONE 12 - Diritti sociali, politiche sociali e famiglia</b>	<b>24.528,80</b>	<b>0,00</b>	<b>960.220,23</b>	<b>261.045,81</b>	<b>0,00</b>	<b>0,00</b>	<b>0,00</b>	<b>0,00</b>	<b>0,00</b>	<b>4.593,55</b>	<b>1.250.388,39</b>
<b>20</b>	<b>MISSIONE 20 - Fondi e accantonamenti</b>											
01	Fondo di riserva	0,00	0,00	0,00	0,00	0,00	0,00	0,00	0,00	0,00	0,00	0,00
02	Fondo crediti di dubbia esigibilità	0,00	0,00	0,00	0,00	0,00	0,00	0,00	0,00	0,00	0,00	0,00
03	Altri fondi	0,00	0,00	0,00	0,00	0,00	0,00	0,00	0,00	0,00	0,00	0,00
	<b>TOTALE MISSIONE 20 - Fondi e accantonamenti</b>	<b>0,00</b>	<b>0,00</b>	<b>0,00</b>	<b>0,00</b>	<b>0,00</b>	<b>0,00</b>	<b>0,00</b>	<b>0,00</b>	<b>0,00</b>	<b>0,00</b>	<b>0,00</b>
<b>60</b>	<b>MISSIONE 60 - Anticipazioni finanziarie</b>											
01	Restituzione anticipazione di tesoreria	0,00	0,00	0,00	0,00	0,00	0,00	0,00	0,00	0,00	0,00	0,00
	<b>TOTALE MISSIONE 60 - Anticipazioni finanziarie</b>	<b>0,00</b>	<b>0,00</b>	<b>0,00</b>	<b>0,00</b>	<b>0,00</b>	<b>0,00</b>	<b>0,00</b>	<b>0,00</b>	<b>0,00</b>	<b>0,00</b>	<b>0,00</b>
	<b>TOTALE MACROAGGREGATI</b>	<b>146.565,10</b>	<b>5.907,94</b>	<b>1.379.714,41</b>	<b>516.316,87</b>	<b>0,00</b>	<b>0,00</b>	<b>0,00</b>	<b>0,00</b>	<b>0,00</b>	<b>9.201,84</b>	<b>2.057.706,16</b>

## PROSPETTO DELLE SPESE DI BILANCIO PER MISSIONI, PROGRAMMI E MACROAGGREGATI

## SPESE IN CONTO CAPITALE E SPESE PER INCREMENTO DI ATTIVITA' FINANZIARIE

## IMPEGNI

## Esercizio finanziario 2022

MISSIONI E PROGRAMMI \ MACROAGGREGATI		Tributi in conto capitale a carico dell'ente	Investimenti fissi lordi	Contributi agli investimenti	Trasferimenti in conto capitale	Altre spese in conto capitale	Totale SPESE IN CONTO CAPITALE	Acquisizioni di attività finanziarie	Concessione crediti di breve termine	Concessione crediti di medio - lungo termine	Altre spese per incremento di attività finanziarie	Totale SPESE PER INCREMENTO DI ATTIVITA' FINANZIARIE
		201	202	203	204	205	200	301	302	303	304	300
<b>01</b>	<b>MISSIONE 1 - Servizi istituzionali, generali e di gestione</b>											
01	Organi istituzionali	0,00	0,00	0,00	0,00	0,00	0,00	0,00	0,00	0,00	0,00	0,00
02	Segreteria generale	0,00	0,00	73.629,69	0,00	57.537,70	131.167,39	0,00	0,00	0,00	0,00	0,00
03	Gestione economica, finanziaria, programmazione e provveditorato	0,00	0,00	0,00	0,00	0,00	0,00	0,00	0,00	0,00	0,00	0,00
07	Elezioni e consultazioni popolari - Anagrafe e stato civile	0,00	0,00	0,00	0,00	0,00	0,00	0,00	0,00	0,00	0,00	0,00
08	Statistica e sistemi informativi	0,00	81.229,30	0,00	0,00	0,00	81.229,30	0,00	0,00	0,00	0,00	0,00
09	Assistenza tecnico-amministrativa agli enti locali	0,00	0,00	0,00	0,00	0,00	0,00	0,00	0,00	0,00	0,00	0,00
10	Risorse umane	0,00	0,00	0,00	0,00	0,00	0,00	0,00	0,00	0,00	0,00	0,00
11	Altri servizi generali	0,00	7.930,00	515.000,00	0,00	0,00	522.930,00	0,00	0,00	0,00	0,00	0,00
	<b>TOTALE MISSIONE 1 - Servizi istituzionali, generali e di gestione</b>	<b>0,00</b>	<b>89.159,30</b>	<b>588.629,69</b>	<b>0,00</b>	<b>57.537,70</b>	<b>735.326,69</b>	<b>0,00</b>	<b>0,00</b>	<b>0,00</b>	<b>0,00</b>	<b>0,00</b>
<b>03</b>	<b>MISSIONE 3 - Ordine pubblico e sicurezza</b>											
01	Polizia locale e amministrativa	0,00	15.250,00	0,00	0,00	0,00	15.250,00	0,00	0,00	0,00	0,00	0,00
	<b>TOTALE MISSIONE 3 - Ordine pubblico e sicurezza</b>	<b>0,00</b>	<b>15.250,00</b>	<b>0,00</b>	<b>0,00</b>	<b>0,00</b>	<b>15.250,00</b>	<b>0,00</b>	<b>0,00</b>	<b>0,00</b>	<b>0,00</b>	<b>0,00</b>
<b>10</b>	<b>MISSIONE 10 - Trasporti e diritto alla mobilità</b>											
04	Altre modalità di trasporto	0,00	0,00	0,00	0,00	0,00	0,00	0,00	0,00	0,00	0,00	0,00
	<b>TOTALE MISSIONE 10 - Trasporti e diritto alla mobilità</b>	<b>0,00</b>	<b>0,00</b>	<b>0,00</b>	<b>0,00</b>	<b>0,00</b>	<b>0,00</b>	<b>0,00</b>	<b>0,00</b>	<b>0,00</b>	<b>0,00</b>	<b>0,00</b>

Allegato e) al Rendiconto - Spese per macroaggregati

MISSIONI E PROGRAMMI \ MACROAGGREGATI		Tributi in conto capitale a carico dell'ente	Investimenti fissi lordi	Contributi agli investimenti	Trasferimenti in conto capitale	Altre spese in conto capitale	Totale SPESE IN CONTO CAPITALE	Acquisizioni di attività finanziarie	Concessione crediti di breve termine	Concessione crediti di medio - lungo termine	Altre spese per incremento di attività finanziarie	Totale SPESE PER INCREMENTO DI ATTIVITA' FINANZIARIE
		201	202	203	204	205	200	301	302	303	304	300
<b>11</b>	<b>MISSIONE 11 - Soccorso civile</b>											
01	Sistema di protezione civile	0,00	0,00	0,00	0,00	0,00	0,00	0,00	0,00	0,00	0,00	0,00
	<b>TOTALE MISSIONE 11 - Soccorso civile</b>	<b>0,00</b>	<b>0,00</b>	<b>0,00</b>	<b>0,00</b>	<b>0,00</b>	<b>0,00</b>	<b>0,00</b>	<b>0,00</b>	<b>0,00</b>	<b>0,00</b>	<b>0,00</b>
<b>12</b>	<b>MISSIONE 12 - Diritti sociali, politiche sociali e famiglia</b>											
01	Interventi per l'infanzia e i minori e per asili nido	0,00	0,00	0,00	0,00	0,00	0,00	0,00	0,00	0,00	0,00	0,00
02	Interventi per la disabilità	0,00	0,00	0,00	0,00	0,00	0,00	0,00	0,00	0,00	0,00	0,00
03	Interventi per gli anziani	0,00	0,00	0,00	0,00	0,00	0,00	0,00	0,00	0,00	0,00	0,00
04	Interventi per soggetti a rischio di esclusione sociale	0,00	0,00	0,00	0,00	0,00	0,00	0,00	0,00	0,00	0,00	0,00
05	Interventi per le famiglie	0,00	0,00	0,00	0,00	0,00	0,00	0,00	0,00	0,00	0,00	0,00
06	Interventi per il diritto alla casa	0,00	0,00	0,00	0,00	0,00	0,00	0,00	0,00	0,00	0,00	0,00
07	Programmazione e governo della rete dei servizi sociosanitari e sociali	0,00	1.237,57	0,00	0,00	0,00	1.237,57	0,00	0,00	0,00	0,00	0,00
	<b>TOTALE MISSIONE 12 - Diritti sociali, politiche sociali e famiglia</b>	<b>0,00</b>	<b>1.237,57</b>	<b>0,00</b>	<b>0,00</b>	<b>0,00</b>	<b>1.237,57</b>	<b>0,00</b>	<b>0,00</b>	<b>0,00</b>	<b>0,00</b>	<b>0,00</b>
<b>20</b>	<b>MISSIONE 20 - Fondi e accantonamenti</b>											
01	Fondo di riserva	0,00	0,00	0,00	0,00	0,00	0,00	0,00	0,00	0,00	0,00	0,00
02	Fondo crediti di dubbia esigibilità	0,00	0,00	0,00	0,00	0,00	0,00	0,00	0,00	0,00	0,00	0,00
03	Altri fondi	0,00	0,00	0,00	0,00	0,00	0,00	0,00	0,00	0,00	0,00	0,00
	<b>TOTALE MISSIONE 20 - Fondi e accantonamenti</b>	<b>0,00</b>	<b>0,00</b>	<b>0,00</b>	<b>0,00</b>	<b>0,00</b>	<b>0,00</b>	<b>0,00</b>	<b>0,00</b>	<b>0,00</b>	<b>0,00</b>	<b>0,00</b>
	<b>TOTALE GENERALE DELLE SPESE</b>	<b>0,00</b>	<b>105.646,87</b>	<b>588.629,69</b>	<b>0,00</b>	<b>57.537,70</b>	<b>751.814,26</b>	<b>0,00</b>	<b>0,00</b>	<b>0,00</b>	<b>0,00</b>	<b>0,00</b>

**PROSPETTO DELLE SPESE DI BILANCIO PER MISSIONI, PROGRAMMI E MACROAGGREGATI**

**SPESE IN CONTO CAPITALE E SPESE PER INCREMENTO DI ATTIVITA' FINANZIARIE  
PAGAMENTI IN C/COMPETENZA  
Esercizio finanziario 2022**

MISSIONI E PROGRAMMI \ MACROAGGREGATI		Tributi in conto capitale a carico dell'ente	Investimenti fissi lordi	Contributi agli investimenti	Trasferimenti in conto capitale	Altre spese in conto capitale	Totale SPESE IN CONTO CAPITALE	Acquisizioni di attività finanziarie	Concessione crediti di breve termine	Concessione crediti di medio - lungo termine	Altre spese per incremento di attività finanziarie	Totale SPESE PER INCREMENTO DI ATTIVITA' FINANZIARIE
		201	202	203	204	205	200	301	302	303	304	300
<b>01</b>	<b>MISSIONE 1 - Servizi istituzionali, generali e di gestione</b>											
01	Organi istituzionali	0,00	0,00	0,00	0,00	0,00	0,00	0,00	0,00	0,00	0,00	0,00
02	Segreteria generale	0,00	0,00	0,00	0,00	0,00	0,00	0,00	0,00	0,00	0,00	0,00
03	Gestione economica, finanziaria, programmazione e provveditorato	0,00	0,00	0,00	0,00	0,00	0,00	0,00	0,00	0,00	0,00	0,00
07	Elezioni e consultazioni popolari - Anagrafe e stato civile	0,00	0,00	0,00	0,00	0,00	0,00	0,00	0,00	0,00	0,00	0,00
08	Statistica e sistemi informativi	0,00	64.872,96	0,00	0,00	0,00	64.872,96	0,00	0,00	0,00	0,00	0,00
09	Assistenza tecnico-amministrativa agli enti locali	0,00	0,00	0,00	0,00	0,00	0,00	0,00	0,00	0,00	0,00	0,00
10	Risorse umane	0,00	0,00	0,00	0,00	0,00	0,00	0,00	0,00	0,00	0,00	0,00
11	Altri servizi generali	0,00	0,00	515.000,00	0,00	0,00	515.000,00	0,00	0,00	0,00	0,00	0,00
	<b>TOTALE MISSIONE 1 - Servizi istituzionali, generali e di gestione</b>	<b>0,00</b>	<b>64.872,96</b>	<b>515.000,00</b>	<b>0,00</b>	<b>0,00</b>	<b>579.872,96</b>	<b>0,00</b>	<b>0,00</b>	<b>0,00</b>	<b>0,00</b>	<b>0,00</b>
<b>03</b>	<b>MISSIONE 3 - Ordine pubblico e sicurezza</b>											
01	Polizia locale e amministrativa	0,00	0,00	0,00	0,00	0,00	0,00	0,00	0,00	0,00	0,00	0,00
	<b>TOTALE MISSIONE 3 - Ordine pubblico e sicurezza</b>	<b>0,00</b>	<b>0,00</b>	<b>0,00</b>	<b>0,00</b>	<b>0,00</b>	<b>0,00</b>	<b>0,00</b>	<b>0,00</b>	<b>0,00</b>	<b>0,00</b>	<b>0,00</b>
<b>10</b>	<b>MISSIONE 10 - Trasporti e diritto alla mobilità</b>											
04	Altre modalità di trasporto	0,00	0,00	0,00	0,00	0,00	0,00	0,00	0,00	0,00	0,00	0,00
	<b>TOTALE MISSIONE 10 - Trasporti e diritto alla mobilità</b>	<b>0,00</b>	<b>0,00</b>	<b>0,00</b>	<b>0,00</b>	<b>0,00</b>	<b>0,00</b>	<b>0,00</b>	<b>0,00</b>	<b>0,00</b>	<b>0,00</b>	<b>0,00</b>

Allegato e) al Rendiconto - Spese per macroaggregati

MISSIONI E PROGRAMMI \ MACROAGGREGATI		Tributi in conto capitale a carico dell'ente	Investimenti fissi lordi	Contributi agli investimenti	Trasferimenti in conto capitale	Altre spese in conto capitale	Totale SPESE IN CONTO CAPITALE	Acquisizioni di attività finanziarie	Concessione crediti di breve termine	Concessione crediti di medio - lungo termine	Altre spese per incremento di attività finanziarie	Totale SPESE PER INCREMENTO DI ATTIVITA' FINANZIARIE
		201	202	203	204	205	200	301	302	303	304	300
<b>11</b>	<b>MISSIONE 11 - Soccorso civile</b>											
01	Sistema di protezione civile	0,00	0,00	0,00	0,00	0,00	0,00	0,00	0,00	0,00	0,00	0,00
	<b>TOTALE MISSIONE 11 - Soccorso civile</b>	<b>0,00</b>	<b>0,00</b>	<b>0,00</b>	<b>0,00</b>	<b>0,00</b>	<b>0,00</b>	<b>0,00</b>	<b>0,00</b>	<b>0,00</b>	<b>0,00</b>	<b>0,00</b>
<b>12</b>	<b>MISSIONE 12 - Diritti sociali, politiche sociali e famiglia</b>											
01	Interventi per l'infanzia e i minori e per asili nido	0,00	0,00	0,00	0,00	0,00	0,00	0,00	0,00	0,00	0,00	0,00
02	Interventi per la disabilità	0,00	0,00	0,00	0,00	0,00	0,00	0,00	0,00	0,00	0,00	0,00
03	Interventi per gli anziani	0,00	0,00	0,00	0,00	0,00	0,00	0,00	0,00	0,00	0,00	0,00
04	Interventi per soggetti a rischio di esclusione sociale	0,00	0,00	0,00	0,00	0,00	0,00	0,00	0,00	0,00	0,00	0,00
05	Interventi per le famiglie	0,00	0,00	0,00	0,00	0,00	0,00	0,00	0,00	0,00	0,00	0,00
06	Interventi per il diritto alla casa	0,00	0,00	0,00	0,00	0,00	0,00	0,00	0,00	0,00	0,00	0,00
07	Programmazione e governo della rete dei servizi sociosanitari e sociali	0,00	1.237,57	0,00	0,00	0,00	1.237,57	0,00	0,00	0,00	0,00	0,00
	<b>TOTALE MISSIONE 12 - Diritti sociali, politiche sociali e famiglia</b>	<b>0,00</b>	<b>1.237,57</b>	<b>0,00</b>	<b>0,00</b>	<b>0,00</b>	<b>1.237,57</b>	<b>0,00</b>	<b>0,00</b>	<b>0,00</b>	<b>0,00</b>	<b>0,00</b>
<b>20</b>	<b>MISSIONE 20 - Fondi e accantonamenti</b>											
01	Fondo di riserva	0,00	0,00	0,00	0,00	0,00	0,00	0,00	0,00	0,00	0,00	0,00
02	Fondo crediti di dubbia esigibilità	0,00	0,00	0,00	0,00	0,00	0,00	0,00	0,00	0,00	0,00	0,00
03	Altri fondi	0,00	0,00	0,00	0,00	0,00	0,00	0,00	0,00	0,00	0,00	0,00
	<b>TOTALE MISSIONE 20 - Fondi e accantonamenti</b>	<b>0,00</b>	<b>0,00</b>	<b>0,00</b>	<b>0,00</b>	<b>0,00</b>	<b>0,00</b>	<b>0,00</b>	<b>0,00</b>	<b>0,00</b>	<b>0,00</b>	<b>0,00</b>
	<b>TOTALE GENERALE DELLE SPESE</b>	<b>0,00</b>	<b>66.110,53</b>	<b>515.000,00</b>	<b>0,00</b>	<b>0,00</b>	<b>581.110,53</b>	<b>0,00</b>	<b>0,00</b>	<b>0,00</b>	<b>0,00</b>	<b>0,00</b>



## PROSPETTO DELLE SPESE DI BILANCIO PER MISSIONI, PROGRAMMI E MACROAGGREGATI

**SPESE IN CONTO CAPITALE E SPESE PER INCREMENTO DI ATTIVITA' FINANZIARIE  
PAGAMENTI C/RESIDUI  
Esercizio finanziario 2022**

MISSIONI E PROGRAMMI \ MACROAGGREGATI		Tributi in conto capitale a carico dell'ente	Investimenti fissi lordi	Contributi agli investimenti	Trasferimenti in conto capitale	Altre spese in conto capitale	Totale SPESE IN CONTO CAPITALE	Acquisizioni di attività finanziarie	Concessione crediti di breve termine	Concessione crediti di medio - lungo termine	Altre spese per incremento di attività finanziarie	Totale SPESE PER INCREMENTO DI ATTIVITA' FINANZIARIE
		201	202	203	204	205	200	301	302	303	304	300
<b>01</b>	<b>MISSIONE 1 - Servizi istituzionali, generali e di gestione</b>											
01	Organi istituzionali	0,00	0,00	0,00	0,00	0,00	0,00	0,00	0,00	0,00	0,00	0,00
02	Segreteria generale	0,00	0,00	25.449,20	0,00	46.574,83	72.024,03	0,00	0,00	0,00	0,00	0,00
03	Gestione economica, finanziaria, programmazione e provveditorato	0,00	0,00	0,00	0,00	0,00	0,00	0,00	0,00	0,00	0,00	0,00
07	Elezioni e consultazioni popolari - Anagrafe e stato civile	0,00	0,00	0,00	0,00	0,00	0,00	0,00	0,00	0,00	0,00	0,00
08	Statistica e sistemi informativi	0,00	21.740,79	0,00	0,00	0,00	21.740,79	0,00	0,00	0,00	0,00	0,00
09	Assistenza tecnico-amministrativa agli enti locali	0,00	0,00	0,00	0,00	0,00	0,00	0,00	0,00	0,00	0,00	0,00
10	Risorse umane	0,00	0,00	0,00	0,00	0,00	0,00	0,00	0,00	0,00	0,00	0,00
11	Altri servizi generali	0,00	740,33	526.487,06	0,00	0,00	527.227,39	0,00	0,00	0,00	0,00	0,00
	<b>TOTALE MISSIONE 1 - Servizi istituzionali, generali e di gestione</b>	<b>0,00</b>	<b>22.481,12</b>	<b>551.936,26</b>	<b>0,00</b>	<b>46.574,83</b>	<b>620.992,21</b>	<b>0,00</b>	<b>0,00</b>	<b>0,00</b>	<b>0,00</b>	<b>0,00</b>
<b>03</b>	<b>MISSIONE 3 - Ordine pubblico e sicurezza</b>											
01	Polizia locale e amministrativa	0,00	46.946,04	0,00	0,00	0,00	46.946,04	0,00	0,00	0,00	0,00	0,00
	<b>TOTALE MISSIONE 3 - Ordine pubblico e sicurezza</b>	<b>0,00</b>	<b>46.946,04</b>	<b>0,00</b>	<b>0,00</b>	<b>0,00</b>	<b>46.946,04</b>	<b>0,00</b>	<b>0,00</b>	<b>0,00</b>	<b>0,00</b>	<b>0,00</b>
<b>10</b>	<b>MISSIONE 10 - Trasporti e diritto alla mobilità</b>											
04	Altre modalità di trasporto	0,00	0,00	0,00	0,00	0,00	0,00	0,00	0,00	0,00	0,00	0,00
	<b>TOTALE MISSIONE 10 - Trasporti e diritto alla mobilità</b>	<b>0,00</b>	<b>0,00</b>	<b>0,00</b>	<b>0,00</b>	<b>0,00</b>	<b>0,00</b>	<b>0,00</b>	<b>0,00</b>	<b>0,00</b>	<b>0,00</b>	<b>0,00</b>

Allegato e) al Rendiconto - Spese per macroaggregati

MISSIONI E PROGRAMMI \ MACROAGGREGATI		Tributi in conto capitale a carico dell'ente	Investimenti fissi lordi	Contributi agli investimenti	Trasferimenti in conto capitale	Altre spese in conto capitale	Totale SPESE IN CONTO CAPITALE	Acquisizioni di attività finanziarie	Concessione crediti di breve termine	Concessione crediti di medio - lungo termine	Altre spese per incremento di attività finanziarie	Totale SPESE PER INCREMENTO DI ATTIVITA' FINANZIARIE
		201	202	203	204	205	200	301	302	303	304	300
<b>11</b>	<b>MISSIONE 11 - Soccorso civile</b>											
01	Sistema di protezione civile	0,00	0,00	0,00	0,00	0,00	0,00	0,00	0,00	0,00	0,00	0,00
	<b>TOTALE MISSIONE 11 - Soccorso civile</b>	<b>0,00</b>	<b>0,00</b>	<b>0,00</b>	<b>0,00</b>	<b>0,00</b>	<b>0,00</b>	<b>0,00</b>	<b>0,00</b>	<b>0,00</b>	<b>0,00</b>	<b>0,00</b>
<b>12</b>	<b>MISSIONE 12 - Diritti sociali, politiche sociali e famiglia</b>											
01	Interventi per l'infanzia e i minori e per asili nido	0,00	0,00	0,00	0,00	0,00	0,00	0,00	0,00	0,00	0,00	0,00
02	Interventi per la disabilità	0,00	0,00	0,00	0,00	0,00	0,00	0,00	0,00	0,00	0,00	0,00
03	Interventi per gli anziani	0,00	0,00	0,00	0,00	0,00	0,00	0,00	0,00	0,00	0,00	0,00
04	Interventi per soggetti a rischio di esclusione sociale	0,00	0,00	0,00	0,00	0,00	0,00	0,00	0,00	0,00	0,00	0,00
05	Interventi per le famiglie	0,00	0,00	0,00	0,00	0,00	0,00	0,00	0,00	0,00	0,00	0,00
06	Interventi per il diritto alla casa	0,00	0,00	0,00	0,00	0,00	0,00	0,00	0,00	0,00	0,00	0,00
07	Programmazione e governo della rete dei servizi sociosanitari e sociali	0,00	0,00	0,00	0,00	0,00	0,00	0,00	0,00	0,00	0,00	0,00
	<b>TOTALE MISSIONE 12 - Diritti sociali, politiche sociali e famiglia</b>	<b>0,00</b>	<b>0,00</b>	<b>0,00</b>	<b>0,00</b>	<b>0,00</b>	<b>0,00</b>	<b>0,00</b>	<b>0,00</b>	<b>0,00</b>	<b>0,00</b>	<b>0,00</b>
<b>20</b>	<b>MISSIONE 20 - Fondi e accantonamenti</b>											
01	Fondo di riserva	0,00	0,00	0,00	0,00	0,00	0,00	0,00	0,00	0,00	0,00	0,00
02	Fondo crediti di dubbia esigibilità	0,00	0,00	0,00	0,00	0,00	0,00	0,00	0,00	0,00	0,00	0,00
03	Altri fondi	0,00	0,00	0,00	0,00	0,00	0,00	0,00	0,00	0,00	0,00	0,00
	<b>TOTALE MISSIONE 20 - Fondi e accantonamenti</b>	<b>0,00</b>	<b>0,00</b>	<b>0,00</b>	<b>0,00</b>	<b>0,00</b>	<b>0,00</b>	<b>0,00</b>	<b>0,00</b>	<b>0,00</b>	<b>0,00</b>	<b>0,00</b>
	<b>TOTALE GENERALE DELLE SPESE</b>	<b>0,00</b>	<b>69.427,16</b>	<b>551.936,26</b>	<b>0,00</b>	<b>46.574,83</b>	<b>667.938,25</b>	<b>0,00</b>	<b>0,00</b>	<b>0,00</b>	<b>0,00</b>	<b>0,00</b>

**PROSPETTO DELLE SPESE DI BILANCIO PER MISSIONI, PROGRAMMI E MACROAGGREGATI****SPESE PER SERVIZI PER CONTO TERZI E PARTITE DI GIRO - IMPEGNI  
Esercizio finanziario 2022**

MISSIONI E PROGRAMMI \ MACROAGGREGATI		Uscite per partite di giro	Uscite per conto terzi	Totale
		701	702	700
<b>99</b>	<b>MISSIONE 99 - Servizi per conto terzi</b>			
01	Servizi per conto terzi e Partite di giro	1.446.384,26	110.875,12	1.557.259,38
	<b>TOTALE MISSIONE 99 - Servizi per conto terzi</b>	<b>1.446.384,26</b>	<b>110.875,12</b>	<b>1.557.259,38</b>
	<b>TOTALE MACROAGGREGATI</b>	<b>1.446.384,26</b>	<b>110.875,12</b>	<b>1.557.259,38</b>

## RIEPILOGO SPESE PER TITOLI E MACROAGGREGATI

## IMPEGNI

TITOLI E MACROAGGREGATI DI SPESA		Totale	di cui non ricorrenti
	<b>SPESE CORRENTI</b>		
101	Redditi da lavoro dipendente	4.832.497,82	150.547,89
102	Imposte e tasse a carico dell'ente	302.597,05	8.554,19
103	Acquisto di beni e servizi	5.677.668,37	27.548,42
104	Trasferimenti correnti	1.726.481,65	12.222,70
107	Interessi passivi	0,00	0,00
110	Altre spese correnti	128.562,83	0,00
<b>100</b>	<b>TOTALE TITOLO 1</b>	<b>12.667.807,72</b>	<b>198.873,20</b>
	<b>SPESE IN CONTO CAPITALE</b>		
202	Investimenti fissi lordi	105.646,87	15.250,00
203	Contributi agli investimenti	588.629,69	0,00
204	Altri trasferimenti in conto capitale	0,00	0,00
205	Altre spese in conto capitale	57.537,70	0,00
<b>200</b>	<b>TOTALE TITOLO 2</b>	<b>751.814,26</b>	<b>15.250,00</b>
	<b>SPESE PER INCREMENTO DI ATTIVITÀ FINANZIARIE</b>		
301	Acquisizioni di attività finanziarie	0,00	0,00
<b>300</b>	<b>TOTALE TITOLO 3</b>	<b>0,00</b>	<b>0,00</b>
	<b>CHIUSURA ANTICIPAZIONI DA ISTITUTO TESORIERE/CASSIERE</b>		
501	Chiusura Anticipazioni ricevute da istituto tesoriere/cassiere	0,00	0,00
<b>500</b>	<b>TOTALE TITOLO 5</b>	<b>0,00</b>	<b>0,00</b>
	<b>SPESE PER CONTO TERZI E PARTITE DI GIRO</b>		

TITOLI E MACROAGGREGATI DI SPESA		Totale	di cui non ricorrenti
701	Uscite per partite di giro	1.446.384,26	0,00
702	Uscite per conto terzi	110.875,12	0,00
<b>700</b>	<b>TOTALE TITOLO 7</b>	<b>1.557.259,38</b>	<b>0,00</b>
<b>TOTALE IMPEGNI</b>		<b>14.976.881,36</b>	<b>214.123,20</b>

**ACCERTAMENTI ASSUNTI NELL'ESERCIZIO DI RIFERIMENTO E NEGLI ESERCIZI PRECEDENTI IMPUTATI  
ALL'ANNO SUCCESSIVO CUI SI RIFERISCE IL RENDICONTO E SEGUENTI**

TITOLI E TIPOLOGIE DI ENTRATA		Anno 2023		Anno 2024		Anni successivi
		Previsioni di competenza del bilancio pluriennale	Accertamenti	Previsioni di competenza del bilancio pluriennale	Accertamenti	Accertamenti
20101	<b>TITOLO 2 - Trasferimenti correnti</b> Trasferimenti correnti da Amministrazioni pubbliche	12.070.957,60	556.514,20	11.086.726,67	24.375,00	0,00
	<b>TOTALE TITOLO 2</b>	<b>12.070.957,60</b>	<b>556.514,20</b>	<b>11.086.726,67</b>	<b>24.375,00</b>	<b>0,00</b>
30100	<b>TITOLO 3 - Entrate extratributarie</b> Vendita di beni e servizi e proventi derivanti dalla gestione dei beni	240.968,00	0,00	240.968,00	0,00	0,00
30200	Proventi derivanti dall'attività di controllo e repressione delle irregolarità e degli illeciti	2.025.000,00	0,00	2.025.000,00	0,00	0,00
30300	Interessi attivi	0,00	0,00	0,00	0,00	0,00
30500	Rimborsi e altre entrate correnti	67.408,00	0,00	67.408,00	0,00	0,00
	<b>TOTALE TITOLO 3</b>	<b>2.333.376,00</b>	<b>0,00</b>	<b>2.333.376,00</b>	<b>0,00</b>	<b>0,00</b>
40200	<b>TITOLO 4 - Entrate in conto capitale</b> Contributi agli investimenti	1.572.752,00	1.257.732,00	76.000,00	0,00	0,00
40300	Altri trasferimenti in conto capitale	134.400,00	74.262,65	134.400,00	0,00	0,00
	<b>TOTALE TITOLO 4</b>	<b>1.707.152,00</b>	<b>1.331.994,65</b>	<b>210.400,00</b>	<b>0,00</b>	<b>0,00</b>
90100	<b>TITOLO 9 - Entrate per conto di terzi e partite di giro</b> Entrate per partite di giro	1.775.000,00	10.000,00	1.775.000,00	0,00	0,00
90200	Entrate per conto terzi	360.000,00	0,00	360.000,00	0,00	0,00
	<b>TOTALE TITOLO 9</b>	<b>2.135.000,00</b>	<b>10.000,00</b>	<b>2.135.000,00</b>	<b>0,00</b>	<b>0,00</b>
<b>TOTALE ACCERTAMENTI</b>		<b>18.246.485,60</b>	<b>1.898.508,85</b>	<b>15.765.502,67</b>	<b>24.375,00</b>	<b>0,00</b>

**IMPEGNI ASSUNTI NELL'ESERCIZIO DI RIFERIMENTO E NEGLI ESERCIZI PRECEDENTI IMPUTATI  
ALL'ANNO SUCCESSIVO CUI SI RIFERISCE IL RENDICONTO E SEGUENTI**

TITOLI E MACROAGGREGATI DI SPESA		Anno 2023		Anno 2024		Anni successivi
		Previsioni di competenza del bilancio pluriennale	Impegni	Previsioni di competenza del bilancio pluriennale	Impegni	Impegni
	<b>TITOLO 1 - Spese correnti</b>					
101	Redditi da lavoro dipendente	4.968.616,20	173.605,47	4.811.010,73	0,00	0,00
102	Imposte e tasse a carico dell'ente	301.333,58	6.998,21	294.335,37	0,00	0,00
103	Acquisto di beni e servizi	7.476.060,38	3.145.779,57	5.590.808,32	1.352.694,54	0,00
104	Trasferimenti correnti	2.779.496,59	760.499,34	2.083.738,25	34.111,00	0,00
107	Interessi passivi	0,00	0,00	0,00	0,00	0,00
1010	Altre spese correnti	638.710,00	41.081,20	638.710,00	0,00	0,00
	<b>TOTALE TITOLO 1</b>	<b>16.164.216,75</b>	<b>4.127.963,79</b>	<b>13.418.602,67</b>	<b>1.386.805,54</b>	<b>0,00</b>
	<b>TITOLO 2 - Spese in conto capitale</b>					
202	Investimenti fissi lordi	845.560,00	0,00	77.500,00	0,00	0,00
203	Contributi agli investimenti	337.400,00	74.262,65	74.400,00	0,00	0,00
204	Altri trasferimenti in conto capitale	0,00	0,00	0,00	0,00	0,00
205	Altre spese in conto capitale	60.000,00	0,00	60.000,00	0,00	0,00
	<b>TOTALE TITOLO 2</b>	<b>1.242.960,00</b>	<b>74.262,65</b>	<b>211.900,00</b>	<b>0,00</b>	<b>0,00</b>
	<b>TITOLO 3 - Spese per incremento di attività finanziarie</b>					
301	Acquisizioni di attività finanziarie	0,00	0,00	0,00	0,00	0,00
	<b>TOTALE TITOLO 3</b>	<b>0,00</b>	<b>0,00</b>	<b>0,00</b>	<b>0,00</b>	<b>0,00</b>
	<b>TITOLO 5 - Chiusura Anticipazioni da istituto tesoriere/cassiere</b>					
501	Chiusura Anticipazioni ricevute da istituto tesoriere/cassiere	1.000.000,00	0,00	1.000.000,00	0,00	0,00
	<b>TOTALE TITOLO 5</b>	<b>1.000.000,00</b>	<b>0,00</b>	<b>1.000.000,00</b>	<b>0,00</b>	<b>0,00</b>
	<b>TITOLO 7 - Spese per conto terzi e partite di giro</b>					
701	Uscite per partite di giro	1.768.000,00	10.000,00	1.768.000,00	0,00	0,00
702	Uscite per conto terzi	367.000,00	0,00	367.000,00	0,00	0,00

TITOLI E MACROAGGREGATI DI SPESA		Anno 2023		Anno 2024		Anni successivi
		Previsioni di competenza del bilancio pluriennale	Impegni	Previsioni di competenza del bilancio pluriennale	Impegni	Impegni
	<i>TOTALE TITOLO 7</i>	2.135.000,00	10.000,00	2.135.000,00	0,00	0,00
	<i>TOTALE IMPEGNI</i>	20.542.176,75	4.212.226,44	16.765.502,67	1.386.805,54	0,00



**PROSPETTO DEI COSTI PER MISSIONE**

Conto del CONTO ECONOMICO	Importi
<b>MISSIONE 1 - SERVIZI ISTITUZIONALI, GENERALI E DI GESTIONE</b>	
B) COMPONENTI NEGATIVI DELLA GESTIONE	
9) Acquisto di materie prime e/o beni di consumo	11.419,56
10) Prestazioni di servizi	1.083.388,89
11) Utilizzo beni di terzi	3.000,00
12) Trasferimenti e contributi	
a) Trasferimenti correnti	92.916,77
b) Contributi agli investimenti ad altre Amministrazioni pubb.	588.629,69
13) Personale	1.533.722,51
14) Ammortamenti e svalutazioni	
a) Ammortamenti di immobilizzazioni Immateriali	36.324,22
b) Ammortamenti di immobilizzazioni materiali	138.295,68
18) Oneri diversi di gestione	31.871,84
E) PROVENTI ED ONERI STRAORDINARI	
25) Oneri straordinari	
b) Sopravvenienze passive e insussistenze dell'attivo	538.678,11
d) Altri oneri straordinari	57.537,70
26) Imposte (*)	112.249,30
<b>TOTALE MISSIONE 1</b>	<b>4.228.034,27</b>
<b>MISSIONE 3 - ORDINE PUBBLICO E SICUREZZA</b>	
B) COMPONENTI NEGATIVI DELLA GESTIONE	
9) Acquisto di materie prime e/o beni di consumo	82.146,89
10) Prestazioni di servizi	369.735,51
11) Utilizzo beni di terzi	62.166,39
12) Trasferimenti e contributi	
a) Trasferimenti correnti	433.674,89
13) Personale	1.628.053,71
E) PROVENTI ED ONERI STRAORDINARI	

Conto del CONTO ECONOMICO	Importi
26) Imposte (*)	109.735,66
<b>TOTALE MISSIONE 3</b>	<b>2.685.513,05</b>
<b>MISSIONE 11 - SOCCORSO CIVILE</b>	
B) COMPONENTI NEGATIVI DELLA GESTIONE	
10) Prestazioni di servizi	14.543,20
11) Utilizzo beni di terzi	25.726,14
<b>TOTALE MISSIONE 11</b>	<b>40.269,34</b>
<b>MISSIONE 12 - DIRITTI SOCIALI, POLITICHE SOCIALI E FAMIGLIA</b>	
B) COMPONENTI NEGATIVI DELLA GESTIONE	
9) Acquisto di materie prime e/o beni di consumo	40.959,02
10) Prestazioni di servizi	3.842.643,74
11) Utilizzo beni di terzi	146.397,26
12) Trasferimenti e contributi	
a) Trasferimenti correnti	1.202.805,24
13) Personale	1.394.166,28
18) Oneri diversi di gestione	46.870,94
E) PROVENTI ED ONERI STRAORDINARI	
26) Imposte (*)	80.489,38
<b>TOTALE MISSIONE 12</b>	<b>6.754.331,86</b>

**ELENCO DELLE PREVISIONI E DEI RISULTATI DI COMPETENZA E DI CASSA SECONDO LA STRUTTURA DEL PIANO DEI CONTI**

CODIFICA DEL PIANO DEI CONTI	DENOMINAZIONE VOCE del PIANO DEI CONTI	COMPETENZA		CASSA	
		PREVISIONI	RISULTATI	PREVISIONI	RISULTATI
	<b>ENTRATE</b>	19.154.726,77	16.002.739,08	23.372.967,83	15.329.874,60
E.1.00.00.00.000	Entrate correnti di natura tributaria, contributiva e perequativa	0,00	0,00	0,00	0,00
E.1.01.00.00.000	Tributi	0,00	0,00	0,00	0,00
E.1.01.01.00.000	Imposte, tasse e proventi assimilati	0,00	0,00	0,00	0,00
E.1.01.01.01.000	Imposta sul reddito delle persone fisiche (ex IRPEF)	0,00	0,00	0,00	0,00
E.1.01.01.02.000	Imposta sul reddito delle società (ex IRPEG)	0,00	0,00	0,00	0,00
E.1.01.01.04.000	Imposte sostitutive su risparmio gestito	0,00	0,00	0,00	0,00
E.1.01.01.05.000	Imposta sostitutiva in materia di conferimenti di aziende, fusioni e scissioni	0,00	0,00	0,00	0,00
E.1.01.01.06.000	Imposta municipale propria	0,00	0,00	0,00	0,00
E.1.01.01.07.000	Imposte municipale propria riservata all'erario	0,00	0,00	0,00	0,00
E.1.01.01.08.000	Imposta comunale sugli immobili (ICI)	0,00	0,00	0,00	0,00
E.1.01.01.09.000	Imposta patrimoniale sul valore degli immobili situati all'estero	0,00	0,00	0,00	0,00
E.1.01.01.10.000	Imposta sulle riserve matematiche delle imprese di assicurazione	0,00	0,00	0,00	0,00
E.1.01.01.11.000	Imposta sul valore delle attività finanziarie detenute all'estero dalle persone fisiche residenti nel territorio dello stato	0,00	0,00	0,00	0,00
E.1.01.01.12.000	Imposta sulle plusvalenze da cessione di attività finanziarie	0,00	0,00	0,00	0,00
E.1.01.01.13.000	Imposta sostitutiva delle imposte sui redditi su plusvalenze da cessione a titolo oneroso di azioni e di altri rapporti partecipativi	0,00	0,00	0,00	0,00
E.1.01.01.14.000	Imposte su assicurazione vita	0,00	0,00	0,00	0,00
E.1.01.01.15.000	Imposta erariale sugli aeromobili privati	0,00	0,00	0,00	0,00
E.1.01.01.16.000	Addizionale comunale IRPEF	0,00	0,00	0,00	0,00
E.1.01.01.17.000	Addizionale regionale IRPEF non sanità	0,00	0,00	0,00	0,00
E.1.01.01.18.000	Ritenute sugli interessi e su altri redditi da capitale	0,00	0,00	0,00	0,00
E.1.01.01.19.000	Ritenute e imposte sostitutive sugli utili distribuiti dalle società di capitali	0,00	0,00	0,00	0,00

Allegato I) - Previsioni e risultati secondo il piano dei conti

CODIFICA DEL PIANO DEI CONTI	DENOMINAZIONE VOCE del PIANO DEI CONTI	COMPETENZA		CASSA	
		PREVISIONI	RISULTATI	PREVISIONI	RISULTATI
E.1.01.01.20.000	Imposta regionale sulle attività produttive (IRAP) non Sanità	0,00	0,00	0,00	0,00
E.1.01.01.21.000	Imposta sul valore aggiunto (IVA) sugli scambi interni	0,00	0,00	0,00	0,00
E.1.01.01.22.000	Imposta sul valore aggiunto (IVA) sulle importazioni	0,00	0,00	0,00	0,00
E.1.01.01.24.000	Accisa sui tabacchi	0,00	0,00	0,00	0,00
E.1.01.01.25.000	Accisa sull'alcole e le bevande alcoliche	0,00	0,00	0,00	0,00
E.1.01.01.26.000	Accisa sull'energia elettrica	0,00	0,00	0,00	0,00
E.1.01.01.27.000	Accisa sui prodotti energetici	0,00	0,00	0,00	0,00
E.1.01.01.31.000	Imposta regionale sulla benzina per autotrazione	0,00	0,00	0,00	0,00
E.1.01.01.32.000	Imposta di consumo su oli lubrificanti e bitumi di petrolio	0,00	0,00	0,00	0,00
E.1.01.01.33.000	Imposta di registro	0,00	0,00	0,00	0,00
E.1.01.01.35.000	Imposta ipotecaria	0,00	0,00	0,00	0,00
E.1.01.01.36.000	Imposta unica sui concorsi pronostici e sulle scommesse	0,00	0,00	0,00	0,00
E.1.01.01.37.000	Proventi da lotto, lotterie e altri giochi	0,00	0,00	0,00	0,00
E.1.01.01.38.000	Imposta sugli intrattenimenti	0,00	0,00	0,00	0,00
E.1.01.01.39.000	Imposta sulle assicurazioni RC auto	0,00	0,00	0,00	0,00
E.1.01.01.40.000	Imposta di iscrizione al pubblico registro automobilistico (PRA)	0,00	0,00	0,00	0,00
E.1.01.01.41.000	Imposta di soggiorno	0,00	0,00	0,00	0,00
E.1.01.01.42.000	Imposta regionale sulle concessioni statali sui beni del demanio marittimo	0,00	0,00	0,00	0,00
E.1.01.01.43.000	Imposta regionale sulle concessioni statali sui beni del patrimonio indisponibile	0,00	0,00	0,00	0,00
E.1.01.01.44.000	Imposta regionale per le emissioni sonore degli aeromobili	0,00	0,00	0,00	0,00
E.1.01.01.45.000	Tassa sulle concessioni governative	0,00	0,00	0,00	0,00
E.1.01.01.46.000	Tassa regionale per il diritto allo studio universitario	0,00	0,00	0,00	0,00
E.1.01.01.47.000	Tassa sulla concessione per la caccia e per la pesca	0,00	0,00	0,00	0,00
E.1.01.01.48.000	Tasse sulle concessioni regionali	0,00	0,00	0,00	0,00
E.1.01.01.49.000	Tasse sulle concessioni comunali	0,00	0,00	0,00	0,00
E.1.01.01.50.000	Tassa di circolazione dei veicoli a motore (tassa automobilistica)	0,00	0,00	0,00	0,00
E.1.01.01.51.000	Tassa smaltimento rifiuti solidi urbani	0,00	0,00	0,00	0,00

Allegato I) - Previsioni e risultati secondo il piano dei conti

CODIFICA DEL PIANO DEI CONTI	DENOMINAZIONE VOCE del PIANO DEI CONTI	COMPETENZA		CASSA	
		PREVISIONI	RISULTATI	PREVISIONI	RISULTATI
E.1.01.01.52.000	Tassa occupazione spazi e aree pubbliche	0,00	0,00	0,00	0,00
E.1.01.01.53.000	Imposta comunale sulla pubblicità e diritto sulle pubbliche affissioni	0,00	0,00	0,00	0,00
E.1.01.01.54.000	Imposta municipale secondaria	0,00	0,00	0,00	0,00
E.1.01.01.55.000	Tassa di abilitazione all'esercizio professionale	0,00	0,00	0,00	0,00
E.1.01.01.57.000	Tassa relativa ad operazioni su atti notarili	0,00	0,00	0,00	0,00
E.1.01.01.58.000	Canone radiotelevisivo	0,00	0,00	0,00	0,00
E.1.01.01.59.000	Tributo speciale per il deposito in discarica dei rifiuti solidi	0,00	0,00	0,00	0,00
E.1.01.01.60.000	Tributo per l'esercizio delle funzioni di tutela, protezione e igiene dell'ambiente	0,00	0,00	0,00	0,00
E.1.01.01.61.000	Tributo comunale sui rifiuti e sui servizi	0,00	0,00	0,00	0,00
E.1.01.01.62.000	Diritti catastali	0,00	0,00	0,00	0,00
E.1.01.01.63.000	Diritti delle Camere di commercio	0,00	0,00	0,00	0,00
E.1.01.01.64.000	Diritti mattatoi	0,00	0,00	0,00	0,00
E.1.01.01.65.000	Diritti degli Enti provinciali turismo	0,00	0,00	0,00	0,00
E.1.01.01.66.000	Addizionali comunali	0,00	0,00	0,00	0,00
E.1.01.01.67.000	Addizionali provinciali	0,00	0,00	0,00	0,00
E.1.01.01.68.000	Addizionale regionale sui canoni per le utenze di acque pubbliche	0,00	0,00	0,00	0,00
E.1.01.01.69.000	Altre addizionali regionali	0,00	0,00	0,00	0,00
E.1.01.01.70.000	Proventi dei Casinò	0,00	0,00	0,00	0,00
E.1.01.01.71.000	Proventi della vendita di denaturanti e contrassegni di Stato	0,00	0,00	0,00	0,00
E.1.01.01.72.000	Proventi vari dei Monopoli di Stato	0,00	0,00	0,00	0,00
E.1.01.01.73.000	Rimborsi sulle esportazioni	0,00	0,00	0,00	0,00
E.1.01.01.76.000	Tributo per i servizi indivisibili (TASI)	0,00	0,00	0,00	0,00
E.1.01.01.77.000	Addizionale regionale sul gas naturale	0,00	0,00	0,00	0,00
E.1.01.01.95.000	Altre ritenute n.a.c.	0,00	0,00	0,00	0,00
E.1.01.01.96.000	Altre entrate su lotto, lotterie e altre attività di gioco n.a.c.	0,00	0,00	0,00	0,00
E.1.01.01.97.000	Altre accise n.a.c.	0,00	0,00	0,00	0,00
E.1.01.01.98.000	Altre imposte sostitutive n.a.c.	0,00	0,00	0,00	0,00

Allegato I) - Previsioni e risultati secondo il piano dei conti

CODIFICA DEL PIANO DEI CONTI	DENOMINAZIONE VOCE del PIANO DEI CONTI	COMPETENZA		CASSA	
		PREVISIONI	RISULTATI	PREVISIONI	RISULTATI
E.1.01.01.99.000	Altre imposte, tasse e proventi assimilati n.a.c.	0,00	0,00	0,00	0,00
E.1.01.02.00.000	Tributi destinati al finanziamento della sanità	0,00	0,00	0,00	0,00
E.1.01.02.01.000	Imposta regionale sulle attività produttive - IRAP - Sanità	0,00	0,00	0,00	0,00
E.1.01.02.02.000	Imposta regionale sulle attività produttive - IRAP - Sanità derivante da manovra fiscale regionale	0,00	0,00	0,00	0,00
E.1.01.02.03.000	Compartecipazione IVA - Sanità	0,00	0,00	0,00	0,00
E.1.01.02.04.000	Addizionale IRPEF - Sanità	0,00	0,00	0,00	0,00
E.1.01.02.05.000	Addizionale IRPEF - Sanità derivante da manovra fiscale regionale	0,00	0,00	0,00	0,00
E.1.01.02.06.000	Accisa sulla benzina per autotrazione - sanità	0,00	0,00	0,00	0,00
E.1.01.02.99.000	Altri tributi destinati al finanziamento della spesa sanitaria n.a.c.	0,00	0,00	0,00	0,00
E.1.01.03.00.000	Tributi devoluti e regolati alle autonomie speciali	0,00	0,00	0,00	0,00
E.1.01.03.01.000	Imposta sul reddito delle persone fisiche (ex IRPEF)	0,00	0,00	0,00	0,00
E.1.01.03.02.000	Imposta sul reddito delle società (ex IRPEG)	0,00	0,00	0,00	0,00
E.1.01.03.03.000	Imposta sostitutiva dell'IRPEF e dell'imposta di registro e di bollo sulle locazioni di immobili per finalità abitative (cedolare secca)	0,00	0,00	0,00	0,00
E.1.01.03.04.000	Imposte sostitutive su risparmio gestito	0,00	0,00	0,00	0,00
E.1.01.03.05.000	Imposta sostitutiva in materia di conferimenti di aziende, fusioni e scissioni	0,00	0,00	0,00	0,00
E.1.01.03.07.000	Imposte municipale propria riservata all'erario	0,00	0,00	0,00	0,00
E.1.01.03.09.000	Imposta patrimoniale sul valore degli immobili situati all'estero	0,00	0,00	0,00	0,00
E.1.01.03.10.000	Imposta sulle riserve matematiche delle imprese di assicurazione	0,00	0,00	0,00	0,00
E.1.01.03.11.000	Imposta sul valore delle attività finanziarie detenute all'estero dalle persone fisiche residenti nel territorio dello stato	0,00	0,00	0,00	0,00
E.1.01.03.12.000	Imposta sulle plusvalenze da cessione di attività finanziarie	0,00	0,00	0,00	0,00
E.1.01.03.13.000	Imposta sostitutiva delle imposte sui redditi su plusvalenze da cessione a titolo oneroso di azioni e di altri rapporti partecipativi	0,00	0,00	0,00	0,00
E.1.01.03.14.000	Imposte su assicurazione vita	0,00	0,00	0,00	0,00
E.1.01.03.15.000	Imposta erariale sugli aeromobili privati	0,00	0,00	0,00	0,00
E.1.01.03.18.000	Ritenute sugli interessi e su altri redditi da capitale	0,00	0,00	0,00	0,00
E.1.01.03.19.000	Ritenute e imposte sostitutive sugli utili distribuiti dalle società di capitali	0,00	0,00	0,00	0,00
E.1.01.03.21.000	Imposta sul valore aggiunto (IVA) sugli scambi interni	0,00	0,00	0,00	0,00

Allegato I) - Previsioni e risultati secondo il piano dei conti

CODIFICA DEL PIANO DEI CONTI	DENOMINAZIONE VOCE del PIANO DEI CONTI	COMPETENZA		CASSA	
		PREVISIONI	RISULTATI	PREVISIONI	RISULTATI
E.1.01.03.22.000	Imposta sul valore aggiunto (IVA) sulle importazioni	0,00	0,00	0,00	0,00
E.1.01.03.23.000	Imposta sulle assicurazioni	0,00	0,00	0,00	0,00
E.1.01.03.24.000	Accisa sui tabacchi	0,00	0,00	0,00	0,00
E.1.01.03.25.000	Accisa sull'alcool e le bevande alcoliche	0,00	0,00	0,00	0,00
E.1.01.03.26.000	Accisa sull'energia elettrica	0,00	0,00	0,00	0,00
E.1.01.03.27.000	Accisa sui prodotti energetici	0,00	0,00	0,00	0,00
E.1.01.03.28.000	Accisa sulla benzina per autotrazione - non sanità	0,00	0,00	0,00	0,00
E.1.01.03.29.000	Accisa sul gasolio	0,00	0,00	0,00	0,00
E.1.01.03.30.000	Imposta sul gas naturale	0,00	0,00	0,00	0,00
E.1.01.03.32.000	Imposta di consumo su oli lubrificanti e bitumi di petrolio	0,00	0,00	0,00	0,00
E.1.01.03.33.000	Imposta di registro	0,00	0,00	0,00	0,00
E.1.01.03.34.000	Imposta di bollo	0,00	0,00	0,00	0,00
E.1.01.03.35.000	Imposta ipotecaria	0,00	0,00	0,00	0,00
E.1.01.03.36.000	Imposta unica sui concorsi pronostici e sulle scommesse	0,00	0,00	0,00	0,00
E.1.01.03.37.000	Proventi da lotto, lotterie e altri giochi	0,00	0,00	0,00	0,00
E.1.01.03.38.000	Imposta sugli intrattenimenti	0,00	0,00	0,00	0,00
E.1.01.03.45.000	Tassa sulle concessioni governative	0,00	0,00	0,00	0,00
E.1.01.03.50.000	Tassa di circolazione dei veicoli a motore (tassa automobilistica)	0,00	0,00	0,00	0,00
E.1.01.03.56.000	Tassa sulle emissioni di anidride solforosa	0,00	0,00	0,00	0,00
E.1.01.03.58.000	Canone radiotelevisivo	0,00	0,00	0,00	0,00
E.1.01.03.62.000	Diritti catastali	0,00	0,00	0,00	0,00
E.1.01.03.71.000	Proventi della vendita di denaturanti e contrassegni di Stato	0,00	0,00	0,00	0,00
E.1.01.03.72.000	Proventi vari dei Monopoli di Stato	0,00	0,00	0,00	0,00
E.1.01.03.74.000	Imposte sulle successioni e donazioni	0,00	0,00	0,00	0,00
E.1.01.03.95.000	Altre accise n.a.c.	0,00	0,00	0,00	0,00
E.1.01.03.96.000	Altre entrate su lotto, lotterie e altre attività di gioco n.a.c.	0,00	0,00	0,00	0,00
E.1.01.03.97.000	Altre ritenute n.a.c.	0,00	0,00	0,00	0,00

Allegato I) - Previsioni e risultati secondo il piano dei conti

CODIFICA DEL PIANO DEI CONTI	DENOMINAZIONE VOCE del PIANO DEI CONTI	COMPETENZA		CASSA	
		PREVISIONI	RISULTATI	PREVISIONI	RISULTATI
E.1.01.03.98.000	Altre imposte sostitutive n.a.c.	0,00	0,00	0,00	0,00
E.1.01.03.99.000	Altri tributi devoluti e regolati alle autonomie speciali n.a.c.	0,00	0,00	0,00	0,00
E.1.01.04.00.000	Compartecipazioni di tributi	0,00	0,00	0,00	0,00
E.1.01.04.01.000	Compartecipazione IVA a Regioni - non Sanità	0,00	0,00	0,00	0,00
E.1.01.04.02.000	Addizionale regionale alla compartecipazione IVA	0,00	0,00	0,00	0,00
E.1.01.04.03.000	Compartecipazione al bollo auto	0,00	0,00	0,00	0,00
E.1.01.04.04.000	Compartecipazione al gasolio	0,00	0,00	0,00	0,00
E.1.01.04.05.000	Compartecipazione IVA ai Comuni	0,00	0,00	0,00	0,00
E.1.01.04.06.000	Compartecipazione IRPEF ai Comuni	0,00	0,00	0,00	0,00
E.1.01.04.07.000	Compartecipazione IRPEF alle Province	0,00	0,00	0,00	0,00
E.1.01.04.08.000	Tributo provinciale deposito in discarica dei rifiuti solidi	0,00	0,00	0,00	0,00
E.1.01.04.09.000	Compartecipazioni accise benzina e gasolio destinate ad alimentare il Fondo Nazionale Trasporti di cui all'art.16 bis del DL 95/2012	0,00	0,00	0,00	0,00
E.1.01.04.97.000	Altre compartecipazioni di imposte a Regioni non destinati al finanziamento della spesa sanitaria	0,00	0,00	0,00	0,00
E.1.01.04.98.000	Altre compartecipazioni alle province n.a.c.	0,00	0,00	0,00	0,00
E.1.01.04.99.000	Altre compartecipazioni a comuni n.a.c.	0,00	0,00	0,00	0,00
E.1.02.00.00.000	Contributi sociali e premi	0,00	0,00	0,00	0,00
E.1.02.01.00.000	Contributi sociali e premi a carico del datore di lavoro e dei lavoratori	0,00	0,00	0,00	0,00
E.1.02.01.01.000	Contributi sociali a copertura di trattamenti pensionistici a carico del datore di lavoro e dei lavoratori	0,00	0,00	0,00	0,00
E.1.02.01.02.000	Contributi sociali a copertura di altri trattamenti previdenziali a carico del datore di lavoro e dei lavoratori	0,00	0,00	0,00	0,00
E.1.02.01.03.000	Premi assicurativi a carico del datore di lavoro e dei lavoratori	0,00	0,00	0,00	0,00
E.1.02.01.04.000	Quote di partecipazione a carico degli iscritti	0,00	0,00	0,00	0,00
E.1.02.02.00.000	Contributi sociali a carico delle persone non occupate	0,00	0,00	0,00	0,00
E.1.02.02.01.000	Contributi sociali a copertura di trattamenti pensionistici a carico delle persone non occupate	0,00	0,00	0,00	0,00
E.1.02.02.02.000	Contributi sociali a copertura di altri trattamenti previdenziali a carico delle persone non occupate	0,00	0,00	0,00	0,00
E.1.02.02.03.000	Premi assicurativi a carico delle persone non occupate	0,00	0,00	0,00	0,00
E.1.03.00.00.000	Fondi perequativi	0,00	0,00	0,00	0,00



Allegato I) - Previsioni e risultati secondo il piano dei conti

CODIFICA DEL PIANO DEI CONTI	DENOMINAZIONE VOCE del PIANO DEI CONTI	COMPETENZA		CASSA	
		PREVISIONI	RISULTATI	PREVISIONI	RISULTATI
E.1.03.01.00.000	Fondi perequativi da Amministrazioni Centrali	0,00	0,00	0,00	0,00
E.1.03.01.01.000	Fondi perequativi dallo Stato	0,00	0,00	0,00	0,00
E.1.03.01.02.000	Fondo perequativo dallo Stato - Sanità	0,00	0,00	0,00	0,00
E.1.03.02.00.000	Fondi perequativi dalla Regione o Provincia autonoma	0,00	0,00	0,00	0,00
E.1.03.02.01.000	Fondi perequativi dalla Regione o Provincia autonoma	0,00	0,00	0,00	0,00
E.2.00.00.00.000	Trasferimenti correnti	13.646.061,79	12.358.562,05	15.069.175,55	11.886.079,39
E.2.01.00.00.000	Trasferimenti correnti	13.646.061,79	12.358.562,05	15.069.175,55	11.886.079,39
E.2.01.01.00.000	Trasferimenti correnti da Amministrazioni pubbliche	13.646.061,79	12.358.562,05	15.069.175,55	11.886.079,39
E.2.01.01.01.000	Trasferimenti correnti da Amministrazioni Centrali	670.509,70	513.960,60	767.678,94	470.729,74
E.2.01.01.02.000	Trasferimenti correnti da Amministrazioni Locali	12.952.752,09	11.825.324,45	14.263.564,14	11.401.869,47
E.2.01.01.03.000	Trasferimenti correnti da Enti di Previdenza	22.800,00	19.277,00	37.932,47	13.480,18
E.2.01.01.04.000	Trasferimenti correnti da organismi interni e/o unità locali della amministrazione	0,00	0,00	0,00	0,00
E.2.01.02.00.000	Trasferimenti correnti da Famiglie	0,00	0,00	0,00	0,00
E.2.01.02.01.000	Trasferimenti correnti da famiglie	0,00	0,00	0,00	0,00
E.2.01.03.00.000	Trasferimenti correnti da Imprese	0,00	0,00	0,00	0,00
E.2.01.03.01.000	Sponsorizzazioni da imprese	0,00	0,00	0,00	0,00
E.2.01.03.02.000	Altri trasferimenti correnti da imprese	0,00	0,00	0,00	0,00
E.2.01.04.00.000	Trasferimenti correnti da Istituzioni Sociali Private	0,00	0,00	0,00	0,00
E.2.01.04.01.000	Trasferimenti correnti da Istituzioni Sociali Private	0,00	0,00	0,00	0,00
E.2.01.05.00.000	Trasferimenti correnti dall'Unione Europea e dal Resto del Mondo	0,00	0,00	0,00	0,00
E.2.01.05.01.000	Trasferimenti correnti dall'Unione Europea	0,00	0,00	0,00	0,00
E.2.01.05.02.000	Trasferimenti correnti dal Resto del Mondo	0,00	0,00	0,00	0,00
E.3.00.00.00.000	Entrate extratributarie	1.971.066,98	1.861.087,76	4.506.137,67	1.664.090,38
E.3.01.00.00.000	Vendita di beni e servizi e proventi derivanti dalla gestione dei beni	243.390,71	229.357,38	569.336,35	236.054,58
E.3.01.01.00.000	Vendita di beni	122,71	0,00	122,71	0,00
E.3.01.01.01.000	Vendita di beni	122,71	0,00	122,71	0,00
E.3.01.02.00.000	Entrate dalla vendita e dall'erogazione di servizi	243.268,00	229.357,38	569.213,64	236.054,58

Allegato I) - Previsioni e risultati secondo il piano dei conti

CODIFICA DEL PIANO DEI CONTI	DENOMINAZIONE VOCE del PIANO DEI CONTI	COMPETENZA		CASSA	
		PREVISIONI	RISULTATI	PREVISIONI	RISULTATI
E.3.01.02.01.000	Entrate dalla vendita di servizi	243.268,00	229.357,38	569.213,64	236.054,58
E.3.01.02.02.000	Entrate dall'erogazione di servizi universitari	0,00	0,00	0,00	0,00
E.3.01.03.00.000	Proventi derivanti dalla gestione dei beni	0,00	0,00	0,00	0,00
E.3.01.03.01.000	Canoni e concessioni e diritti reali di godimento	0,00	0,00	0,00	0,00
E.3.01.03.02.000	Fitti, noleggi e locazioni	0,00	0,00	0,00	0,00
E.3.02.00.00.000	Proventi derivanti dall'attività di controllo e repressione delle irregolarità e degli illeciti	1.600.000,00	1.541.463,68	3.806.959,22	1.389.168,00
E.3.02.01.00.000	Entrate da amministrazioni pubbliche derivanti dall'attività di controllo e repressione delle irregolarità e degli illeciti	0,00	0,00	0,00	0,00
E.3.02.01.01.000	Proventi da multe, ammende, sanzioni e oblazioni a carico delle amministrazioni pubbliche	0,00	0,00	0,00	0,00
E.3.02.01.02.000	Proventi da risarcimento danni a carico delle amministrazioni pubbliche	0,00	0,00	0,00	0,00
E.3.02.01.99.000	Altre entrate derivanti dall'attività di controllo e repressione di irregolarità e illeciti delle amministrazioni pubbliche n.a.c.	0,00	0,00	0,00	0,00
E.3.02.02.00.000	Entrate da famiglie derivanti dall'attività di controllo e repressione delle irregolarità e degli illeciti	1.285.000,00	1.241.463,67	3.463.046,70	1.089.167,99
E.3.02.02.01.000	Proventi da multe, ammende, sanzioni e oblazioni a carico delle famiglie	1.285.000,00	1.241.463,67	3.463.046,70	1.089.167,99
E.3.02.02.02.000	Proventi da risarcimento danni a carico delle famiglie	0,00	0,00	0,00	0,00
E.3.02.02.03.000	Proventi da confische e sequestri in denaro a famiglie	0,00	0,00	0,00	0,00
E.3.02.02.99.000	Altre entrate derivanti dall'attività di controllo e repressione di irregolarità e illeciti delle famiglie n.a.c.	0,00	0,00	0,00	0,00
E.3.02.03.00.000	Entrate da Imprese derivanti dall'attività di controllo e repressione delle irregolarità e degli illeciti	315.000,00	300.000,01	343.912,52	300.000,01
E.3.02.03.01.000	Proventi da multe, ammende, sanzioni e oblazioni a carico delle imprese	315.000,00	300.000,01	343.912,52	300.000,01
E.3.02.03.02.000	Proventi da risarcimento danni a carico delle imprese	0,00	0,00	0,00	0,00
E.3.02.03.03.000	Proventi da confische e sequestri in denaro a carico delle imprese	0,00	0,00	0,00	0,00
E.3.02.03.99.000	Altre entrate derivanti dall'attività di controllo e repressione delle irregolarità e degli illeciti delle imprese n.a.c.	0,00	0,00	0,00	0,00
E.3.02.04.00.000	Entrate da Istituzioni Sociali Private derivanti dall'attività di controllo e repressione delle irregolarità e degli illeciti	0,00	0,00	0,00	0,00
E.3.02.04.01.000	Proventi da multe, ammende, sanzioni e oblazioni a carico delle Istituzioni Sociali Private	0,00	0,00	0,00	0,00
E.3.02.04.02.000	Proventi da risarcimento danni a carico delle Istituzioni Sociali Private	0,00	0,00	0,00	0,00
E.3.02.04.03.000	Proventi da confische e sequestri in denaro a Istituzioni Sociali Private	0,00	0,00	0,00	0,00
E.3.02.04.99.000	Altre entrate derivanti dall'attività di controllo e repressione delle irregolarità e degli illeciti delle Istituzioni Sociali Private n.a.c.	0,00	0,00	0,00	0,00

Allegato I) - Previsioni e risultati secondo il piano dei conti

CODIFICA DEL PIANO DEI CONTI	DENOMINAZIONE VOCE del PIANO DEI CONTI	COMPETENZA		CASSA	
		PREVISIONI	RISULTATI	PREVISIONI	RISULTATI
E.3.03.00.00.000	Interessi attivi	0,00	0,00	0,00	0,00
E.3.03.01.00.000	Interessi attivi da titoli o finanziamenti a breve termine	0,00	0,00	0,00	0,00
E.3.03.01.01.000	Interessi attivi da titoli obbligazionari a breve termine	0,00	0,00	0,00	0,00
E.3.03.01.02.000	Interessi attivi da finanziamenti a breve termine	0,00	0,00	0,00	0,00
E.3.03.02.00.000	Interessi attivi da titoli o finanziamenti a medio - lungo termine	0,00	0,00	0,00	0,00
E.3.03.02.01.000	Interessi attivi da titoli obbligazionari a medio - lungo termine	0,00	0,00	0,00	0,00
E.3.03.02.02.000	Interessi attivi da mutui e altri finanziamenti a medio lungo termine	0,00	0,00	0,00	0,00
E.3.03.03.00.000	Altri interessi attivi	0,00	0,00	0,00	0,00
E.3.03.03.01.000	Interessi attivi da derivati	0,00	0,00	0,00	0,00
E.3.03.03.02.000	Interessi attivi di mora	0,00	0,00	0,00	0,00
E.3.03.03.03.000	Interessi attivi da conti della tesoreria dello Stato o di altre Amministrazioni pubbliche	0,00	0,00	0,00	0,00
E.3.03.03.04.000	Interessi attivi da depositi bancari o postali	0,00	0,00	0,00	0,00
E.3.03.03.05.000	Retrocessioni interessi	0,00	0,00	0,00	0,00
E.3.03.03.06.000	Remunerazione conto disponibilità	0,00	0,00	0,00	0,00
E.3.03.03.07.000	Remunerazione su depositi fruttiferi presso Banca d'Italia	0,00	0,00	0,00	0,00
E.3.03.03.99.000	Altri interessi attivi diversi	0,00	0,00	0,00	0,00
E.3.04.00.00.000	Altre entrate da redditi da capitale	0,00	0,00	0,00	0,00
E.3.04.01.00.000	Rendimenti da fondi comuni di investimento	0,00	0,00	0,00	0,00
E.3.04.01.01.000	Rendimenti da fondi immobiliari	0,00	0,00	0,00	0,00
E.3.04.01.02.000	Rendimenti da altri fondi comuni di investimento	0,00	0,00	0,00	0,00
E.3.04.02.00.000	Entrate derivanti dalla distribuzione di dividendi	0,00	0,00	0,00	0,00
E.3.04.02.01.000	Entrate derivanti dalla distribuzione di dividendi da imprese incluse nelle Amministrazioni Centrali	0,00	0,00	0,00	0,00
E.3.04.02.02.000	Entrate derivanti dalla distribuzione di dividendi da imprese incluse nelle Amministrazioni Locali	0,00	0,00	0,00	0,00
E.3.04.02.03.000	Entrate derivanti dalla distribuzione di dividendi da altre imprese	0,00	0,00	0,00	0,00
E.3.04.03.00.000	Entrate derivanti dalla distribuzione di utili e avanzi	0,00	0,00	0,00	0,00
E.3.04.03.01.000	Entrate derivanti dalla distribuzione di utili e avanzi	0,00	0,00	0,00	0,00
E.3.04.99.00.000	Altre entrate da redditi da capitale	0,00	0,00	0,00	0,00

Allegato I) - Previsioni e risultati secondo il piano dei conti

CODIFICA DEL PIANO DEI CONTI	DENOMINAZIONE VOCE del PIANO DEI CONTI	COMPETENZA		CASSA	
		PREVISIONI	RISULTATI	PREVISIONI	RISULTATI
E.3.04.99.01.000	Proventi finanziari derivanti dalla estinzione anticipata di prestiti	0,00	0,00	0,00	0,00
E.3.04.99.99.000	Altre entrate da redditi da capitale n.a.c.	0,00	0,00	0,00	0,00
E.3.05.00.00.000	Rimborsi e altre entrate correnti	127.676,27	90.266,70	129.842,10	38.867,80
E.3.05.01.00.000	Indennizzi di assicurazione	10.000,00	150,00	10.130,00	130,00
E.3.05.01.01.000	Indennizzi di assicurazione contro i danni	0,00	0,00	0,00	0,00
E.3.05.01.99.000	Altri indennizzi di assicurazione n.a.c.	10.000,00	150,00	10.130,00	130,00
E.3.05.02.00.000	Rimborsi in entrata	87.068,27	74.175,34	87.579,10	29.744,74
E.3.05.02.01.000	Rimborsi ricevuti per spese di personale (comando, distacco, fuori ruolo, convenzioni, ecc.)	72.068,27	66.591,48	72.068,27	22.788,23
E.3.05.02.02.000	Entrate per rimborsi di imposte	15.000,00	7.583,86	15.510,83	6.956,51
E.3.05.02.03.000	Entrate da rimborsi, recuperi e restituzioni di somme non dovute o incassate in eccesso	0,00	0,00	0,00	0,00
E.3.05.02.04.000	Incassi per azioni di rivalsa nei confronti di terzi	0,00	0,00	0,00	0,00
E.3.05.99.00.000	Altre entrate correnti n.a.c.	30.608,00	15.941,36	32.133,00	8.993,06
E.3.05.99.02.000	Fondi incentivanti il personale (art. 113 del decreto legislativo n. 50/2016)	0,00	0,00	0,00	0,00
E.3.05.99.03.000	Entrate per sterilizzazione Inversione contabile IVA (reverse charge)	0,00	0,00	0,00	0,00
E.3.05.99.99.000	Altre entrate correnti n.a.c.	30.608,00	15.941,36	32.133,00	8.993,06
E.4.00.00.00.000	Entrate in conto capitale	402.598,00	225.829,89	609.597,83	216.658,69
E.4.01.00.00.000	Tributi in conto capitale	0,00	0,00	0,00	0,00
E.4.01.01.00.000	Imposte da sanatorie e condoni	0,00	0,00	0,00	0,00
E.4.01.01.01.000	Condoni edilizi e sanatoria opere edilizie abusive	0,00	0,00	0,00	0,00
E.4.01.01.99.000	Altre imposte in conto capitale relative a condoni e sanatorie n.a.c.	0,00	0,00	0,00	0,00
E.4.01.02.00.000	Altre imposte in conto capitale	0,00	0,00	0,00	0,00
E.4.01.02.99.000	Altre imposte in conto capitale n.a.c.	0,00	0,00	0,00	0,00
E.4.02.00.00.000	Contributi agli investimenti	268.198,00	94.662,50	315.317,45	105.894,90
E.4.02.01.00.000	Contributi agli investimenti da amministrazioni pubbliche	268.198,00	94.662,50	315.317,45	105.894,90
E.4.02.01.01.000	Contributi agli investimenti da Amministrazioni Centrali	139.748,00	0,00	139.748,00	0,00
E.4.02.01.02.000	Contributi agli investimenti da Amministrazioni Locali	128.450,00	94.662,50	175.569,45	105.894,90
E.4.02.01.03.000	Contributi agli investimenti da Enti di Previdenza	0,00	0,00	0,00	0,00

Allegato I) - Previsioni e risultati secondo il piano dei conti

CODIFICA DEL PIANO DEI CONTI	DENOMINAZIONE VOCE del PIANO DEI CONTI	COMPETENZA		CASSA	
		PREVISIONI	RISULTATI	PREVISIONI	RISULTATI
E.4.02.01.04.000	Contributi agli investimenti interni da organismi interni e/o unità locali della amministrazione	0,00	0,00	0,00	0,00
E.4.02.02.00.000	Contributi agli investimenti da Famiglie	0,00	0,00	0,00	0,00
E.4.02.02.01.000	Contributi agli investimenti da Famiglie	0,00	0,00	0,00	0,00
E.4.02.03.00.000	Contributi agli investimenti da Imprese	0,00	0,00	0,00	0,00
E.4.02.03.01.000	Contributi agli investimenti da imprese controllate	0,00	0,00	0,00	0,00
E.4.02.03.02.000	Contributi agli investimenti da altre imprese partecipate	0,00	0,00	0,00	0,00
E.4.02.03.03.000	Contributi agli investimenti da altre Imprese	0,00	0,00	0,00	0,00
E.4.02.04.00.000	Contributi agli investimenti da Istituzioni Sociali Private	0,00	0,00	0,00	0,00
E.4.02.04.01.000	Contributi agli investimenti da Istituzioni Sociali Private	0,00	0,00	0,00	0,00
E.4.02.05.00.000	Contributi agli investimenti dall'Unione Europea e dal Resto del Mondo	0,00	0,00	0,00	0,00
E.4.02.05.01.000	Fondo europeo agricolo per lo sviluppo rurale (FEASR)	0,00	0,00	0,00	0,00
E.4.02.05.02.000	Fondo europeo per la pesca (FEP)	0,00	0,00	0,00	0,00
E.4.02.05.03.000	Fondo europeo di sviluppo regionale (FESR)	0,00	0,00	0,00	0,00
E.4.02.05.04.000	Fondo Sociale Europeo (FSE)	0,00	0,00	0,00	0,00
E.4.02.05.05.000	Fondo Europeo Agricolo di Orientamento e di Garanzia	0,00	0,00	0,00	0,00
E.4.02.05.06.000	Strumento finanziario di orientamento della pesca (SFOP)	0,00	0,00	0,00	0,00
E.4.02.05.07.000	Contributi agli investimenti dal Resto del Mondo	0,00	0,00	0,00	0,00
E.4.02.05.99.000	Altri contributi agli investimenti dall'Unione Europea	0,00	0,00	0,00	0,00
E.4.02.06.00.000	Contributi agli investimenti direttamente destinati al rimborso di prestiti da amministrazioni pubbliche	0,00	0,00	0,00	0,00
E.4.02.06.01.000	Contributi agli investimenti direttamente destinati al rimborso di prestiti da Amministrazioni Centrali	0,00	0,00	0,00	0,00
E.4.02.06.02.000	Contributi agli investimenti direttamente destinati al rimborso di prestiti da Amministrazioni Locali	0,00	0,00	0,00	0,00
E.4.02.06.03.000	Contributi agli investimenti direttamente destinati al rimborso di prestiti da Enti di Previdenza	0,00	0,00	0,00	0,00
E.4.02.06.04.000	Contributi agli investimenti direttamente destinati al rimborso di prestiti da organismi interni e/o unità locali della amministrazione	0,00	0,00	0,00	0,00
E.4.02.07.00.000	Contributi agli investimenti direttamente destinati al rimborso di prestiti da Famiglie	0,00	0,00	0,00	0,00
E.4.02.07.01.000	Contributi agli investimenti direttamente destinati al rimborso di prestiti da Famiglie	0,00	0,00	0,00	0,00
E.4.02.08.00.000	Contributi agli investimenti direttamente destinati al rimborso di prestiti da Imprese	0,00	0,00	0,00	0,00

Allegato I) - Previsioni e risultati secondo il piano dei conti

CODIFICA DEL PIANO DEI CONTI	DENOMINAZIONE VOCE del PIANO DEI CONTI	COMPETENZA		CASSA	
		PREVISIONI	RISULTATI	PREVISIONI	RISULTATI
E.4.02.08.01.000	Contributi agli investimenti direttamente destinati al rimborso di prestiti da imprese controllate	0,00	0,00	0,00	0,00
E.4.02.08.02.000	Contributi agli investimenti direttamente destinati al rimborso di prestiti da altre imprese partecipate	0,00	0,00	0,00	0,00
E.4.02.08.03.000	Contributi agli investimenti direttamente destinati al rimborso di prestiti da altre Imprese	0,00	0,00	0,00	0,00
E.4.02.09.00.000	Contributi agli investimenti direttamente destinati al rimborso di prestiti da Istituzioni Sociali Private	0,00	0,00	0,00	0,00
E.4.02.09.01.000	Contributi agli investimenti direttamente destinati al rimborso di prestiti da Istituzioni Sociali Private	0,00	0,00	0,00	0,00
E.4.02.10.00.000	Contributi agli investimenti direttamente destinati al rimborso di prestiti dall'Unione Europea e dal Resto del Mondo	0,00	0,00	0,00	0,00
E.4.02.10.01.000	Contributi agli investimenti direttamente destinati al rimborso di prestiti dall'Unione Europea	0,00	0,00	0,00	0,00
E.4.02.10.02.000	Contributi agli investimenti direttamente destinati al rimborso di prestiti dal Resto del Mondo	0,00	0,00	0,00	0,00
E.4.03.00.00.000	<b>Altri trasferimenti in conto capitale</b>	<b>134.400,00</b>	<b>131.167,39</b>	<b>294.280,38</b>	<b>110.763,79</b>
E.4.03.01.00.000	Trasferimenti in conto capitale per assunzione di debiti dell'amministrazione da parte di amministrazioni pubbliche	0,00	0,00	0,00	0,00
E.4.03.01.01.000	Trasferimenti in conto capitale per assunzione di debiti dell'amministrazione da parte di Amministrazioni Centrali	0,00	0,00	0,00	0,00
E.4.03.01.02.000	Trasferimenti in conto capitale per assunzione di debiti dell'amministrazione da parte di Amministrazioni Locali	0,00	0,00	0,00	0,00
E.4.03.01.03.000	Trasferimenti in conto capitale per assunzione di debiti dell'amministrazione da parte di Enti di Previdenza	0,00	0,00	0,00	0,00
E.4.03.01.04.000	Trasferimenti in conto capitale per assunzione di debiti dell'amministrazione da parte di organismi interni e/o unità locali della amministrazione	0,00	0,00	0,00	0,00
E.4.03.02.00.000	Trasferimenti in conto capitale per assunzione di debiti dell'amministrazione da parte di Imprese	0,00	0,00	0,00	0,00
E.4.03.02.01.000	Trasferimenti in conto capitale per assunzione di debiti dell'amministrazione da parte di imprese controllate	0,00	0,00	0,00	0,00
E.4.03.02.02.000	Trasferimenti in conto capitale per assunzione di debiti dell'amministrazione da parte di altre imprese partecipate	0,00	0,00	0,00	0,00
E.4.03.02.99.000	Trasferimenti in conto capitale per assunzione di debiti dell'amministrazione da parte di altre Imprese	0,00	0,00	0,00	0,00
E.4.03.03.00.000	Trasferimenti in conto capitale per assunzione di debiti dell'amministrazione da parte dell'Unione Europea e del Resto del Mondo	0,00	0,00	0,00	0,00
E.4.03.03.01.000	Trasferimenti in conto capitale per assunzione di debiti dell'amministrazione da parte dell'Unione Europea	0,00	0,00	0,00	0,00
E.4.03.03.02.000	Trasferimenti in conto capitale per assunzione di debiti dell'amministrazione da parte del Resto del Mondo	0,00	0,00	0,00	0,00
E.4.03.04.00.000	Trasferimenti in conto capitale da parte di amministrazioni pubbliche per cancellazione di debiti dell'amministrazione	0,00	0,00	0,00	0,00

Allegato I) - Previsioni e risultati secondo il piano dei conti

CODIFICA DEL PIANO DEI CONTI	DENOMINAZIONE VOCE del PIANO DEI CONTI	COMPETENZA		CASSA	
		PREVISIONI	RISULTATI	PREVISIONI	RISULTATI
E.4.03.04.01.000	Trasferimenti in conto capitale da parte di Amministrazioni Centrali per cancellazione di debiti dell'amministrazione	0,00	0,00	0,00	0,00
E.4.03.04.02.000	Trasferimenti in conto capitale da parte di Amministrazioni Locali per cancellazione di debiti dell'amministrazione	0,00	0,00	0,00	0,00
E.4.03.04.03.000	Trasferimenti in conto capitale da parte di Enti di Previdenza per cancellazione di debiti dell'amministrazione	0,00	0,00	0,00	0,00
E.4.03.04.04.000	Trasferimenti in conto capitale da parte di organismi interni e/o unità locali della amministrazione per cancellazione di debiti dell'amministrazione	0,00	0,00	0,00	0,00
E.4.03.05.00.000	Trasferimenti in conto capitale da parte di Imprese per cancellazione di debiti dell'amministrazione	0,00	0,00	0,00	0,00
E.4.03.05.01.000	Trasferimenti in conto capitale da parte di imprese controllate per cancellazione di debiti dell'amministrazione	0,00	0,00	0,00	0,00
E.4.03.05.02.000	Trasferimenti in conto capitale da parte di altre imprese partecipate per cancellazione di debiti dell'amministrazione	0,00	0,00	0,00	0,00
E.4.03.05.99.000	Trasferimenti in conto capitale da parte di altre Imprese per cancellazione di debiti dell'amministrazione	0,00	0,00	0,00	0,00
E.4.03.06.00.000	Trasferimenti in conto capitale da parte dell'Unione Europea e Resto del Mondo per cancellazione di debiti dell'amministrazione	0,00	0,00	0,00	0,00
E.4.03.06.01.000	Trasferimenti in conto capitale da parte dell'Unione Europea per cancellazione di debiti dell'amministrazione	0,00	0,00	0,00	0,00
E.4.03.06.02.000	Trasferimenti in conto capitale da parte del Resto del Mondo per cancellazione di debiti dell'amministrazione	0,00	0,00	0,00	0,00
E.4.03.07.00.000	Trasferimenti in conto capitale per ripiano disavanzi pregressi da amministrazioni pubbliche	0,00	0,00	0,00	0,00
E.4.03.07.01.000	Trasferimenti in conto capitale per ripiano disavanzi pregressi da Amministrazioni Centrali	0,00	0,00	0,00	0,00
E.4.03.07.02.000	Trasferimenti in conto capitale per ripiano disavanzi pregressi da Amministrazioni Locali	0,00	0,00	0,00	0,00
E.4.03.07.03.000	Trasferimenti in conto capitale per ripiano disavanzi pregressi da Enti di Previdenza	0,00	0,00	0,00	0,00
E.4.03.07.04.000	Trasferimenti in conto capitale per ripiano disavanzi pregressi da organismi interni e/o unità locali della amministrazione	0,00	0,00	0,00	0,00
E.4.03.08.00.000	Trasferimenti in conto capitale per ripiano disavanzi pregressi da Imprese	0,00	0,00	0,00	0,00
E.4.03.08.01.000	Trasferimenti in conto capitale per ripiano disavanzi pregressi da imprese controllate	0,00	0,00	0,00	0,00
E.4.03.08.02.000	Trasferimenti in conto capitale per ripiano disavanzi pregressi da altre imprese partecipate	0,00	0,00	0,00	0,00
E.4.03.08.99.000	Trasferimenti in conto capitale per ripiano disavanzi pregressi da altre Imprese	0,00	0,00	0,00	0,00
E.4.03.09.00.000	Trasferimenti in conto capitale per ripiano disavanzi pregressi dall'Unione Europea e dal Resto del Mondo	0,00	0,00	0,00	0,00
E.4.03.09.01.000	Trasferimenti in conto capitale per ripiano disavanzi pregressi dall'Unione Europea	0,00	0,00	0,00	0,00
E.4.03.09.02.000	Trasferimenti in conto capitale per ripiano disavanzi pregressi dal Resto del Mondo	0,00	0,00	0,00	0,00

Allegato I) - Previsioni e risultati secondo il piano dei conti

CODIFICA DEL PIANO DEI CONTI	DENOMINAZIONE VOCE del PIANO DEI CONTI	COMPETENZA		CASSA	
		PREVISIONI	RISULTATI	PREVISIONI	RISULTATI
E.4.03.10.00.000	Altri trasferimenti in conto capitale da amministrazioni pubbliche	134.400,00	131.167,39	294.280,38	110.763,79
E.4.03.10.01.000	Altri trasferimenti in conto capitale da Amministrazioni Centrali	0,00	0,00	0,00	0,00
E.4.03.10.02.000	Altri trasferimenti in conto capitale da Amministrazioni Locali	134.400,00	131.167,39	294.280,38	110.763,79
E.4.03.10.03.000	Altri trasferimenti in conto capitale da Enti di Previdenza	0,00	0,00	0,00	0,00
E.4.03.10.04.000	Altri trasferimenti in conto capitale da organismi interni e/o unità locali della amministrazione	0,00	0,00	0,00	0,00
E.4.03.11.00.000	Altri trasferimenti in conto capitale da Famiglie	0,00	0,00	0,00	0,00
E.4.03.11.01.000	Altri trasferimenti in conto capitale da Famiglie	0,00	0,00	0,00	0,00
E.4.03.12.00.000	Altri trasferimenti in conto capitale da Imprese	0,00	0,00	0,00	0,00
E.4.03.12.01.000	Altri trasferimenti in conto capitale da imprese controllate	0,00	0,00	0,00	0,00
E.4.03.12.02.000	Altri trasferimenti in conto capitale da altre imprese partecipate	0,00	0,00	0,00	0,00
E.4.03.12.99.000	Altri trasferimenti in conto capitale da altre Imprese	0,00	0,00	0,00	0,00
E.4.03.13.00.000	Altri trasferimenti in conto capitale da Istituzioni Sociali Private	0,00	0,00	0,00	0,00
E.4.03.13.01.000	Altri trasferimenti in conto capitale da Istituzioni Sociali Private	0,00	0,00	0,00	0,00
E.4.03.14.00.000	Altri trasferimenti in conto capitale dall'Unione Europea e dal Resto del Mondo	0,00	0,00	0,00	0,00
E.4.03.14.01.000	Altri trasferimenti in conto capitale dall'Unione Europea	0,00	0,00	0,00	0,00
E.4.03.14.02.000	Altri trasferimenti in conto capitale dal Resto del Mondo	0,00	0,00	0,00	0,00
E.4.04.00.00.000	Entrate da alienazione di beni materiali e immateriali	0,00	0,00	0,00	0,00
E.4.04.01.00.000	Alienazione di beni materiali	0,00	0,00	0,00	0,00
E.4.04.01.01.000	Alienazione di Mezzi di trasporto ad uso civile, di sicurezza e ordine pubblico	0,00	0,00	0,00	0,00
E.4.04.01.02.000	Alienazione di Mezzi di trasporto ad uso militare	0,00	0,00	0,00	0,00
E.4.04.01.03.000	Alienazione di mobili e arredi	0,00	0,00	0,00	0,00
E.4.04.01.04.000	Alienazione di impianti e macchinari	0,00	0,00	0,00	0,00
E.4.04.01.05.000	Alienazione di attrezzature scientifiche e sanitarie	0,00	0,00	0,00	0,00
E.4.04.01.06.000	Alienazione di macchine per ufficio	0,00	0,00	0,00	0,00
E.4.04.01.07.000	Alienazione di hardware	0,00	0,00	0,00	0,00
E.4.04.01.08.000	Alienazione di Beni immobili	0,00	0,00	0,00	0,00
E.4.04.01.09.000	Alienazione di Oggetti di valore	0,00	0,00	0,00	0,00



Allegato I) - Previsioni e risultati secondo il piano dei conti

CODIFICA DEL PIANO DEI CONTI	DENOMINAZIONE VOCE del PIANO DEI CONTI	COMPETENZA		CASSA	
		PREVISIONI	RISULTATI	PREVISIONI	RISULTATI
E.4.04.01.10.000	Alienazione di diritti reali	0,00	0,00	0,00	0,00
E.4.04.01.99.000	Alienazione di altri beni materiali	0,00	0,00	0,00	0,00
E.4.04.02.00.000	Cessione di Terreni e di beni materiali non prodotti	0,00	0,00	0,00	0,00
E.4.04.02.01.000	Cessione di Terreni	0,00	0,00	0,00	0,00
E.4.04.02.02.000	Cessione di beni del patrimonio naturale non prodotto	0,00	0,00	0,00	0,00
E.4.04.03.00.000	Alienazione di beni immateriali	0,00	0,00	0,00	0,00
E.4.04.03.01.000	Alienazione di software	0,00	0,00	0,00	0,00
E.4.04.03.02.000	Alienazione di Brevetti	0,00	0,00	0,00	0,00
E.4.04.03.03.000	Alienazione di Opere dell'ingegno e Diritti d'autore	0,00	0,00	0,00	0,00
E.4.04.03.99.000	Alienazione di altri beni immateriali n.a.c.	0,00	0,00	0,00	0,00
E.4.05.00.00.000	Altre entrate in conto capitale	0,00	0,00	0,00	0,00
E.4.05.01.00.000	Permessi di costruire	0,00	0,00	0,00	0,00
E.4.05.01.01.000	Permessi di costruire	0,00	0,00	0,00	0,00
E.4.05.02.00.000	Entrate derivanti da conferimento immobili a fondi immobiliari	0,00	0,00	0,00	0,00
E.4.05.02.01.000	Entrate derivanti da conferimento immobili a fondi immobiliari	0,00	0,00	0,00	0,00
E.4.05.03.00.000	Entrate in conto capitale dovute a rimborsi, recuperi e restituzioni di somme non dovute o incassate in eccesso	0,00	0,00	0,00	0,00
E.4.05.03.01.000	Entrate in conto capitale dovute a rimborsi, recuperi e restituzioni di somme non dovute o incassate in eccesso da Amministrazioni Centrali	0,00	0,00	0,00	0,00
E.4.05.03.02.000	Entrate in conto capitale dovute a rimborsi, recuperi e restituzioni di somme non dovute o incassate in eccesso da Amministrazioni Locali	0,00	0,00	0,00	0,00
E.4.05.03.03.000	Entrate in conto capitale dovute a rimborsi, recuperi e restituzioni di somme non dovute o incassate in eccesso da Enti Previdenziali	0,00	0,00	0,00	0,00
E.4.05.03.04.000	Entrate in conto capitale dovute a rimborsi, recuperi e restituzioni di somme non dovute o incassate in eccesso da Famiglie	0,00	0,00	0,00	0,00
E.4.05.03.05.000	Entrate in conto capitale dovute a rimborsi, recuperi e restituzioni di somme non dovute o incassate in eccesso da Imprese	0,00	0,00	0,00	0,00
E.4.05.03.06.000	Entrate in conto capitale dovute a rimborsi, recuperi e restituzioni di somme non dovute o incassate in eccesso da ISP	0,00	0,00	0,00	0,00
E.4.05.04.00.000	Altre entrate in conto capitale n.a.c.	0,00	0,00	0,00	0,00
E.4.05.04.99.000	Altre entrate in conto capitale n.a.c.	0,00	0,00	0,00	0,00
E.5.00.00.00.000	Entrate da riduzione di attività finanziarie	0,00	0,00	0,00	0,00

Allegato I) - Previsioni e risultati secondo il piano dei conti

CODIFICA DEL PIANO DEI CONTI	DENOMINAZIONE VOCE del PIANO DEI CONTI	COMPETENZA		CASSA	
		PREVISIONI	RISULTATI	PREVISIONI	RISULTATI
E.5.01.00.00.000	Alienazione di attività finanziarie	0,00	0,00	0,00	0,00
E.5.01.01.00.000	Alienazione di partecipazioni	0,00	0,00	0,00	0,00
E.5.01.01.01.000	Alienazione di partecipazioni in imprese incluse nelle Amministrazioni Centrali	0,00	0,00	0,00	0,00
E.5.01.01.02.000	Alienazione di partecipazioni in imprese incluse nelle Amministrazioni Locali	0,00	0,00	0,00	0,00
E.5.01.01.03.000	Alienazione di partecipazioni in altre imprese	0,00	0,00	0,00	0,00
E.5.01.01.04.000	Alienazione di partecipazioni in Istituzioni sociali private - ISP	0,00	0,00	0,00	0,00
E.5.01.01.05.000	Alienazione di partecipazioni in PA incluse nelle Amministrazioni locali	0,00	0,00	0,00	0,00
E.5.01.02.00.000	Alienazione di quote di fondi comuni di investimento	0,00	0,00	0,00	0,00
E.5.01.02.01.000	Alienazione di quote di fondi immobiliari	0,00	0,00	0,00	0,00
E.5.01.02.99.000	Alienazione di quote di altri fondi comuni di investimento	0,00	0,00	0,00	0,00
E.5.01.03.00.000	Alienazione di titoli obbligazionari a breve termine	0,00	0,00	0,00	0,00
E.5.01.03.01.000	Alienazione di titoli obbligazionari a breve termine emessi da Amministrazioni Centrali	0,00	0,00	0,00	0,00
E.5.01.03.02.000	Alienazione di titoli obbligazionari a breve termine emessi da Amministrazioni Locali	0,00	0,00	0,00	0,00
E.5.01.03.03.000	Alienazione di titoli obbligazionari a breve termine emessi da altri soggetti residenti	0,00	0,00	0,00	0,00
E.5.01.03.04.000	Alienazione di titoli obbligazionari a breve termine emessi da soggetti non residenti	0,00	0,00	0,00	0,00
E.5.01.04.00.000	Alienazione di titoli obbligazionari a medio-lungo termine	0,00	0,00	0,00	0,00
E.5.01.04.01.000	Alienazione di titoli obbligazionari a medio-lungo termine emessi da Amministrazioni Centrali	0,00	0,00	0,00	0,00
E.5.01.04.02.000	Alienazione di titoli obbligazionari a medio-lungo termine emessi da Amministrazioni Locali	0,00	0,00	0,00	0,00
E.5.01.04.03.000	Alienazione di titoli obbligazionari a medio-lungo termine emessi da altri soggetti residenti	0,00	0,00	0,00	0,00
E.5.01.04.04.000	Alienazione di titoli obbligazionari a medio-lungo termine emessi da soggetti non residenti	0,00	0,00	0,00	0,00
E.5.02.00.00.000	Riscossione crediti di breve termine	0,00	0,00	0,00	0,00
E.5.02.01.00.000	Riscossione crediti di breve termine a tasso agevolato da Amministrazioni Pubbliche	0,00	0,00	0,00	0,00
E.5.02.01.01.000	Riscossione crediti di breve termine a tasso agevolato da Amministrazioni Centrali	0,00	0,00	0,00	0,00
E.5.02.01.02.000	Riscossione crediti di breve termine a tasso agevolato da Amministrazioni Locali	0,00	0,00	0,00	0,00
E.5.02.01.03.000	Riscossione crediti di breve termine a tasso agevolato da Enti di Previdenza	0,00	0,00	0,00	0,00
E.5.02.01.04.000	Riscossione crediti di breve termine a tasso agevolato da organismi interni e/o unità locali della amministrazione	0,00	0,00	0,00	0,00

Allegato I) - Previsioni e risultati secondo il piano dei conti

CODIFICA DEL PIANO DEI CONTI	DENOMINAZIONE VOCE del PIANO DEI CONTI	COMPETENZA		CASSA	
		PREVISIONI	RISULTATI	PREVISIONI	RISULTATI
E.5.02.02.00.000	Riscossione crediti di breve termine a tasso agevolato da Famiglie	0,00	0,00	0,00	0,00
E.5.02.02.01.000	Riscossione crediti di breve termine a tasso agevolato da Famiglie	0,00	0,00	0,00	0,00
E.5.02.03.00.000	Riscossione crediti di breve termine a tasso agevolato da Imprese	0,00	0,00	0,00	0,00
E.5.02.03.01.000	Riscossione crediti di breve termine a tasso agevolato da imprese controllate	0,00	0,00	0,00	0,00
E.5.02.03.02.000	Riscossione crediti di breve termine a tasso agevolato da altre imprese partecipate	0,00	0,00	0,00	0,00
E.5.02.03.03.000	Riscossione crediti di breve termine a tasso agevolato dalla Cassa Depositi e prestiti	0,00	0,00	0,00	0,00
E.5.02.03.99.000	Riscossione crediti di breve termine a tasso agevolato da altre Imprese	0,00	0,00	0,00	0,00
E.5.02.04.00.000	Riscossione crediti di breve termine a tasso agevolato da Istituzioni Sociali Private	0,00	0,00	0,00	0,00
E.5.02.04.01.000	Riscossione crediti di breve termine a tasso agevolato da Istituzioni Sociali Private	0,00	0,00	0,00	0,00
E.5.02.05.00.000	Riscossione crediti di breve termine a tasso agevolato dall'Unione Europea e dal Resto del Mondo	0,00	0,00	0,00	0,00
E.5.02.05.01.000	Riscossione crediti di breve termine a tasso agevolato dall'Unione Europea	0,00	0,00	0,00	0,00
E.5.02.05.02.000	Riscossione crediti di breve termine a tasso agevolato dal Resto del Mondo	0,00	0,00	0,00	0,00
E.5.02.06.00.000	Riscossione crediti di breve termine a tasso non agevolato da Amministrazione Pubbliche	0,00	0,00	0,00	0,00
E.5.02.06.01.000	Riscossione crediti di breve termine a tasso non agevolato da Amministrazioni Centrali	0,00	0,00	0,00	0,00
E.5.02.06.02.000	Riscossione crediti di breve termine a tasso non agevolato da Amministrazioni Locali	0,00	0,00	0,00	0,00
E.5.02.06.03.000	Riscossione crediti di breve termine a tasso non agevolato da Enti di Previdenza	0,00	0,00	0,00	0,00
E.5.02.06.04.000	Riscossione crediti di breve termine a tasso non agevolato da organismi interni e/o unità locali della amministrazione	0,00	0,00	0,00	0,00
E.5.02.07.00.000	Riscossione crediti di breve termine a tasso non agevolato da Famiglie	0,00	0,00	0,00	0,00
E.5.02.07.01.000	Riscossione crediti di breve termine a tasso non agevolato da Famiglie	0,00	0,00	0,00	0,00
E.5.02.08.00.000	Riscossione crediti di breve termine a tasso non agevolato da Imprese	0,00	0,00	0,00	0,00
E.5.02.08.01.000	Riscossione crediti di breve termine a tasso non agevolato da imprese controllate	0,00	0,00	0,00	0,00
E.5.02.08.02.000	Riscossione crediti di breve termine a tasso non agevolato da altre imprese partecipate	0,00	0,00	0,00	0,00
E.5.02.08.03.000	Riscossione crediti di breve termine a tasso non agevolato da Cassa Depositi e prestiti	0,00	0,00	0,00	0,00
E.5.02.08.99.000	Riscossione crediti di breve termine a tasso non agevolato da altre Imprese	0,00	0,00	0,00	0,00
E.5.02.09.00.000	Riscossione crediti di breve termine a tasso non agevolato da Istituzioni Sociali Private	0,00	0,00	0,00	0,00
E.5.02.09.01.000	Riscossione crediti di breve termine a tasso non agevolato da Istituzioni Sociali Private	0,00	0,00	0,00	0,00

Allegato I) - Previsioni e risultati secondo il piano dei conti

CODIFICA DEL PIANO DEI CONTI	DENOMINAZIONE VOCE del PIANO DEI CONTI	COMPETENZA		CASSA	
		PREVISIONI	RISULTATI	PREVISIONI	RISULTATI
E.5.02.10.00.000	Riscossione crediti di breve termine a tasso non agevolato dall'Unione Europea e dal Resto del Mondo	0,00	0,00	0,00	0,00
E.5.02.10.01.000	Riscossione crediti di breve termine a tasso non agevolato dall'Unione Europea	0,00	0,00	0,00	0,00
E.5.02.10.02.000	Riscossione crediti di breve termine a tasso non agevolato dal Resto del Mondo	0,00	0,00	0,00	0,00
E.5.03.00.00.000	Riscossione crediti di medio-lungo termine	0,00	0,00	0,00	0,00
E.5.03.01.00.000	Riscossione crediti di medio-lungo termine a tasso agevolato da Amministrazioni Pubbliche	0,00	0,00	0,00	0,00
E.5.03.01.01.000	Riscossione crediti di medio-lungo termine a tasso agevolato da Amministrazioni Centrali	0,00	0,00	0,00	0,00
E.5.03.01.02.000	Riscossione crediti di medio-lungo termine a tasso agevolato da Amministrazioni Locali	0,00	0,00	0,00	0,00
E.5.03.01.03.000	Riscossione crediti di medio-lungo termine a tasso agevolato da Enti di Previdenza	0,00	0,00	0,00	0,00
E.5.03.01.04.000	Riscossione crediti di medio-lungo termine a tasso agevolato da organismi interni e/o unità locali della amministrazione	0,00	0,00	0,00	0,00
E.5.03.02.00.000	Riscossione crediti di medio-lungo termine a tasso agevolato da Famiglie	0,00	0,00	0,00	0,00
E.5.03.02.01.000	Riscossione crediti di medio-lungo termine a tasso agevolato da Famiglie	0,00	0,00	0,00	0,00
E.5.03.03.00.000	Riscossione crediti di medio-lungo termine a tasso agevolato da Imprese	0,00	0,00	0,00	0,00
E.5.03.03.01.000	Riscossione crediti di medio-lungo termine a tasso agevolato da imprese controllate	0,00	0,00	0,00	0,00
E.5.03.03.02.000	Riscossione crediti di medio-lungo termine a tasso agevolato da altre imprese partecipate	0,00	0,00	0,00	0,00
E.5.03.03.03.000	Riscossione crediti di medio-lungo termine a tasso agevolato da Cassa Depositi e Prestiti	0,00	0,00	0,00	0,00
E.5.03.03.99.000	Riscossione crediti di medio-lungo termine a tasso agevolato da altre Imprese	0,00	0,00	0,00	0,00
E.5.03.04.00.000	Riscossione crediti di medio-lungo termine a tasso agevolato da Istituzioni Sociali Private	0,00	0,00	0,00	0,00
E.5.03.04.01.000	Riscossione crediti di medio-lungo termine a tasso agevolato da Istituzioni Sociali Private	0,00	0,00	0,00	0,00
E.5.03.05.00.000	Riscossione crediti di medio-lungo termine a tasso agevolato dall'Unione Europea e dal Resto del Mondo	0,00	0,00	0,00	0,00
E.5.03.05.01.000	Riscossione crediti di medio-lungo termine a tasso agevolato dall'Unione Europea	0,00	0,00	0,00	0,00
E.5.03.05.02.000	Riscossione crediti di medio-lungo termine a tasso agevolato dal Resto del Mondo	0,00	0,00	0,00	0,00
E.5.03.06.00.000	Riscossione crediti di medio-lungo termine a tasso non agevolato da Amministrazione Pubbliche	0,00	0,00	0,00	0,00
E.5.03.06.01.000	Riscossione crediti di medio-lungo termine a tasso non agevolato da Amministrazioni Centrali	0,00	0,00	0,00	0,00
E.5.03.06.02.000	Riscossione crediti di medio-lungo termine a tasso non agevolato da Amministrazioni Locali	0,00	0,00	0,00	0,00
E.5.03.06.03.000	Riscossione crediti di medio-lungo termine a tasso non agevolato da Enti di Previdenza	0,00	0,00	0,00	0,00

Allegato I) - Previsioni e risultati secondo il piano dei conti

CODIFICA DEL PIANO DEI CONTI	DENOMINAZIONE VOCE del PIANO DEI CONTI	COMPETENZA		CASSA	
		PREVISIONI	RISULTATI	PREVISIONI	RISULTATI
E.5.03.06.04.000	Riscossione crediti di medio-lungo termine a tasso non agevolato da organismi interni e/o unità locali della amministrazione	0,00	0,00	0,00	0,00
E.5.03.07.00.000	Riscossione crediti di medio-lungo termine a tasso non agevolato da Famiglie	0,00	0,00	0,00	0,00
E.5.03.07.01.000	Riscossione crediti di medio-lungo termine a tasso non agevolato da Famiglie	0,00	0,00	0,00	0,00
E.5.03.08.00.000	Riscossione crediti di medio-lungo termine a tasso non agevolato da Imprese	0,00	0,00	0,00	0,00
E.5.03.08.01.000	Riscossione crediti di medio-lungo termine a tasso non agevolato da imprese controllate	0,00	0,00	0,00	0,00
E.5.03.08.02.000	Riscossione crediti di medio-lungo termine a tasso non agevolato da altre imprese partecipate	0,00	0,00	0,00	0,00
E.5.03.08.03.000	Riscossione crediti di medio-lungo termine a tasso non agevolato da Cassa Depositi e Prestiti	0,00	0,00	0,00	0,00
E.5.03.08.99.000	Riscossione crediti di medio-lungo termine a tasso non agevolato da altre Imprese	0,00	0,00	0,00	0,00
E.5.03.09.00.000	Riscossione crediti di medio-lungo termine a tasso non agevolato da Istituzioni Sociali Private	0,00	0,00	0,00	0,00
E.5.03.09.01.000	Riscossione crediti di medio-lungo termine a tasso non agevolato da Istituzioni Sociali Private	0,00	0,00	0,00	0,00
E.5.03.10.00.000	Riscossione crediti di medio-lungo termine a tasso non agevolato dall'Unione Europea e dal Resto del Mondo	0,00	0,00	0,00	0,00
E.5.03.10.01.000	Riscossione crediti di medio-lungo termine a tasso non agevolato dall'Unione Europea	0,00	0,00	0,00	0,00
E.5.03.10.02.000	Riscossione crediti di medio-lungo termine a tasso non agevolato dal Resto del Mondo	0,00	0,00	0,00	0,00
E.5.03.11.00.000	Riscossione crediti sorti a seguito di escussione di garanzie in favore di Amministrazioni Pubbliche	0,00	0,00	0,00	0,00
E.5.03.11.01.000	Riscossione crediti sorti a seguito di escussione di garanzie in favore di Amministrazioni Centrali	0,00	0,00	0,00	0,00
E.5.03.11.02.000	Riscossione crediti sorti a seguito di escussione di garanzie in favore di Amministrazioni Locali	0,00	0,00	0,00	0,00
E.5.03.11.03.000	Riscossione crediti sorti a seguito di escussione di garanzie in favore di Enti di Previdenza	0,00	0,00	0,00	0,00
E.5.03.12.00.000	Riscossione crediti sorti a seguito di escussione di garanzie in favore di Famiglie	0,00	0,00	0,00	0,00
E.5.03.12.01.000	Riscossione crediti sorti a seguito di escussione di garanzie in favore di Famiglie	0,00	0,00	0,00	0,00
E.5.03.13.00.000	Riscossione crediti sorti a seguito di escussione di garanzie in favore di Imprese	0,00	0,00	0,00	0,00
E.5.03.13.01.000	Riscossione crediti sorti a seguito di escussione di garanzie in favore di imprese controllate	0,00	0,00	0,00	0,00
E.5.03.13.02.000	Riscossione crediti sorti a seguito di escussione di garanzie in favore di altre imprese partecipate	0,00	0,00	0,00	0,00
E.5.03.13.03.000	Riscossione crediti sorti a seguito di escussione di garanzie in favore della Cassa Depositi e Prestiti - SPA	0,00	0,00	0,00	0,00
E.5.03.13.99.000	Riscossione crediti sorti a seguito di escussione di garanzie in favore di altre Imprese	0,00	0,00	0,00	0,00
E.5.03.14.00.000	Riscossione crediti sorti a seguito di escussione di garanzie in favore di Istituzioni Sociali Private	0,00	0,00	0,00	0,00

Allegato I) - Previsioni e risultati secondo il piano dei conti

CODIFICA DEL PIANO DEI CONTI	DENOMINAZIONE VOCE del PIANO DEI CONTI	COMPETENZA		CASSA	
		PREVISIONI	RISULTATI	PREVISIONI	RISULTATI
E.5.03.14.01.000	Riscossione crediti sorti a seguito di escussione di garanzie in favore di Istituzioni Sociali Private	0,00	0,00	0,00	0,00
E.5.03.15.00.000	Riscossione crediti sorti a seguito di escussione di garanzie in favore dell'Unione Europea e del Resto del Mondo	0,00	0,00	0,00	0,00
E.5.03.15.01.000	Riscossione crediti sorti a seguito di escussione di garanzie in favore dell'Unione Europea	0,00	0,00	0,00	0,00
E.5.03.15.02.000	Riscossione crediti sorti a seguito di escussione di garanzie in favore del Resto del Mondo	0,00	0,00	0,00	0,00
E.5.04.00.00.000	Altre entrate per riduzione di attività finanziarie	0,00	0,00	0,00	0,00
E.5.04.01.00.000	Altre entrate per riduzione di altre attività finanziarie verso Amministrazioni Pubbliche	0,00	0,00	0,00	0,00
E.5.04.01.01.000	Altre entrate per riduzione di altre attività finanziarie verso Amministrazioni Centrali	0,00	0,00	0,00	0,00
E.5.04.01.02.000	Altre entrate per riduzione di altre attività finanziarie verso Amministrazioni Locali	0,00	0,00	0,00	0,00
E.5.04.01.03.000	Altre entrate per riduzione di altre attività finanziarie verso Enti di Previdenza	0,00	0,00	0,00	0,00
E.5.04.02.00.000	Altre entrate per riduzione di altre attività finanziarie verso Famiglie	0,00	0,00	0,00	0,00
E.5.04.02.01.000	Altre entrate per riduzione di altre attività finanziarie verso Famiglie	0,00	0,00	0,00	0,00
E.5.04.03.00.000	Altre entrate per riduzione di altre attività finanziarie verso Imprese	0,00	0,00	0,00	0,00
E.5.04.03.01.000	Altre entrate per riduzione di altre attività finanziarie verso imprese controllate	0,00	0,00	0,00	0,00
E.5.04.03.02.000	Altre entrate per riduzione di altre attività finanziarie verso altre imprese partecipate	0,00	0,00	0,00	0,00
E.5.04.03.03.000	Altre entrate per riduzione di altre attività finanziarie verso Cassa Depositi e Prestiti	0,00	0,00	0,00	0,00
E.5.04.03.99.000	Altre entrate per riduzione di altre attività finanziarie verso altre Imprese	0,00	0,00	0,00	0,00
E.5.04.04.00.000	Altre entrate per riduzione di altre attività finanziarie verso Istituzioni Sociali Private	0,00	0,00	0,00	0,00
E.5.04.04.01.000	Altre entrate per riduzione di altre attività finanziarie verso Istituzioni Sociali Private	0,00	0,00	0,00	0,00
E.5.04.05.00.000	Altre entrate per riduzione di altre attività finanziarie verso Unione Europea e Resto del Mondo	0,00	0,00	0,00	0,00
E.5.04.05.01.000	Altre entrate per riduzione di altre attività finanziarie verso Unione Europea	0,00	0,00	0,00	0,00
E.5.04.05.02.000	Altre entrate per riduzione di altre attività finanziarie verso Resto del Mondo	0,00	0,00	0,00	0,00
E.5.04.06.00.000	Prelievi dai conti di tesoreria statale diversi dalla Tesoreria Unica	0,00	0,00	0,00	0,00
E.5.04.06.01.000	Prelievi dai conti di tesoreria statale diversi dalla Tesoreria Unica	0,00	0,00	0,00	0,00
E.5.04.07.00.000	Prelievi da depositi bancari	0,00	0,00	0,00	0,00
E.5.04.07.01.000	Prelievi da depositi bancari	0,00	0,00	0,00	0,00
E.5.04.08.00.000	Entrate da derivati di ammortamento	0,00	0,00	0,00	0,00

Allegato I) - Previsioni e risultati secondo il piano dei conti

CODIFICA DEL PIANO DEI CONTI	DENOMINAZIONE VOCE del PIANO DEI CONTI	COMPETENZA		CASSA	
		PREVISIONI	RISULTATI	PREVISIONI	RISULTATI
E.5.04.08.01.000	Entrate da derivati di ammortamento	0,00	0,00	0,00	0,00
E.6.00.00.00.000	Accensione Prestiti	0,00	0,00	0,00	0,00
E.6.01.00.00.000	Emissione di titoli obbligazionari	0,00	0,00	0,00	0,00
E.6.01.01.00.000	Emissioni titoli obbligazionari a breve termine	0,00	0,00	0,00	0,00
E.6.01.01.01.000	Emissione di titoli obbligazionari a breve termine in valuta domestica	0,00	0,00	0,00	0,00
E.6.01.01.02.000	Emissione di titoli obbligazionari a breve termine in valuta estera	0,00	0,00	0,00	0,00
E.6.01.02.00.000	Emissioni titoli obbligazionari a medio-lungo termine	0,00	0,00	0,00	0,00
E.6.01.02.01.000	Emissione di titoli obbligazionari a medio-lungo termine in valuta domestica	0,00	0,00	0,00	0,00
E.6.01.02.02.000	Emissione di titoli obbligazionari a medio-lungo termine in valuta estera	0,00	0,00	0,00	0,00
E.6.02.00.00.000	Accensione prestiti a breve termine	0,00	0,00	0,00	0,00
E.6.02.01.00.000	Finanziamenti a breve termine	0,00	0,00	0,00	0,00
E.6.02.01.01.000	Finanziamenti a breve termine da Amministrazioni Centrali	0,00	0,00	0,00	0,00
E.6.02.01.02.000	Finanziamenti a breve termine da Amministrazioni Locali	0,00	0,00	0,00	0,00
E.6.02.01.03.000	Finanziamenti a breve termine da Enti previdenziali	0,00	0,00	0,00	0,00
E.6.02.01.04.000	Finanziamenti a breve termine da Imprese	0,00	0,00	0,00	0,00
E.6.02.01.99.000	Finanziamenti a breve termine da altri soggetti	0,00	0,00	0,00	0,00
E.6.02.02.00.000	Anticipazioni	0,00	0,00	0,00	0,00
E.6.02.02.01.000	Anticipazioni a titolo oneroso	0,00	0,00	0,00	0,00
E.6.02.02.02.000	Anticipazioni a titolo non oneroso	0,00	0,00	0,00	0,00
E.6.03.00.00.000	Accensione mutui e altri finanziamenti a medio lungo termine	0,00	0,00	0,00	0,00
E.6.03.01.00.000	Finanziamenti a medio lungo termine	0,00	0,00	0,00	0,00
E.6.03.01.01.000	Accensione mutui e altri finanziamenti a medio lungo termine da Amministrazioni Centrali	0,00	0,00	0,00	0,00
E.6.03.01.02.000	Accensione mutui e altri finanziamenti a medio lungo termine da Amministrazioni Locali	0,00	0,00	0,00	0,00
E.6.03.01.03.000	Accensione mutui e altri finanziamenti a medio lungo termine da Enti previdenziali	0,00	0,00	0,00	0,00
E.6.03.01.04.000	Accensione mutui e altri finanziamenti a medio lungo termine da Imprese	0,00	0,00	0,00	0,00
E.6.03.01.05.000	Accensione mutui e altri finanziamenti a medio lungo termine da altri soggetti con controparte residente	0,00	0,00	0,00	0,00

Allegato I) - Previsioni e risultati secondo il piano dei conti

CODIFICA DEL PIANO DEI CONTI	DENOMINAZIONE VOCE del PIANO DEI CONTI	COMPETENZA		CASSA	
		PREVISIONI	RISULTATI	PREVISIONI	RISULTATI
E.6.03.01.06.000	Accensione mutui e altri finanziamenti a medio lungo termine da altri soggetti con controparte non residente	0,00	0,00	0,00	0,00
E.6.03.02.00.000	Accensione prestiti da attualizzazione Contributi Pluriennali	0,00	0,00	0,00	0,00
E.6.03.02.01.000	Accensione prestiti da attualizzazione Contributi Pluriennali	0,00	0,00	0,00	0,00
E.6.03.03.00.000	Accensione prestiti a seguito di escussione di garanzie	0,00	0,00	0,00	0,00
E.6.03.03.01.000	Accensione prestiti concessi da Amministrazioni centrali a seguito di escussione di garanzie	0,00	0,00	0,00	0,00
E.6.03.03.02.000	Accensione prestiti concessi da Amministrazioni locali assunti a seguito di escussione di garanzie	0,00	0,00	0,00	0,00
E.6.03.03.03.000	Accensione prestiti concessi da enti di previdenza a seguito di escussione di garanzie	0,00	0,00	0,00	0,00
E.6.03.03.04.000	Accensione prestiti concessi da imprese a seguito di escussione di garanzie	0,00	0,00	0,00	0,00
E.6.03.03.99.000	Accensione prestiti concessi da altri soggetti a seguito di escussione di garanzie	0,00	0,00	0,00	0,00
E.6.04.00.00.000	Altre forme di indebitamento	0,00	0,00	0,00	0,00
E.6.04.01.00.000	Accensione prestiti - Buoni postali	0,00	0,00	0,00	0,00
E.6.04.01.01.000	Accensione prestiti - Buoni postali	0,00	0,00	0,00	0,00
E.6.04.02.00.000	Accensione Prestiti - Leasing finanziario	0,00	0,00	0,00	0,00
E.6.04.02.01.000	Accensione Prestiti - Leasing finanziario	0,00	0,00	0,00	0,00
E.6.04.03.00.000	Accensione Prestiti - Operazioni di cartolarizzazione	0,00	0,00	0,00	0,00
E.6.04.03.01.000	Accensione Prestiti - Operazioni di cartolarizzazione finanziaria	0,00	0,00	0,00	0,00
E.6.04.03.02.000	Accensione Prestiti - Operazioni di cartolarizzazione immobiliare	0,00	0,00	0,00	0,00
E.6.04.04.00.000	Accensione Prestiti - Derivati	0,00	0,00	0,00	0,00
E.6.04.04.01.000	Accensione Prestiti - Derivati	0,00	0,00	0,00	0,00
E.6.05.00.00.000	Entrate da destinare al Fondo di ammortamento titoli	0,00	0,00	0,00	0,00
E.6.05.01.00.000	Erogazioni liberali a favore del Fondo per l'ammortamento dei titoli di Stato	0,00	0,00	0,00	0,00
E.6.05.01.01.000	Erogazioni liberali a favore del Fondo per l'ammortamento dei titoli di Stato	0,00	0,00	0,00	0,00
E.6.05.02.00.000	Altre entrate da destinare al Fondo di ammortamento titoli	0,00	0,00	0,00	0,00
E.6.05.02.01.000	Altre entrate da destinare al Fondo di ammortamento titoli	0,00	0,00	0,00	0,00
E.7.00.00.00.000	Anticipazioni da istituto tesoriere/cassiere	1.000.000,00	0,00	1.000.000,00	0,00
E.7.01.00.00.000	Anticipazioni da istituto tesoriere/cassiere	1.000.000,00	0,00	1.000.000,00	0,00



Allegato I) - Previsioni e risultati secondo il piano dei conti

CODIFICA DEL PIANO DEI CONTI	DENOMINAZIONE VOCE del PIANO DEI CONTI	COMPETENZA		CASSA	
		PREVISIONI	RISULTATI	PREVISIONI	RISULTATI
E.7.01.01.00.000	Anticipazioni da istituto tesoriere/cassiere	1.000.000,00	0,00	1.000.000,00	0,00
E.7.01.01.01.000	Anticipazioni da istituto tesoriere/cassiere	1.000.000,00	0,00	1.000.000,00	0,00
E.8.00.00.00.000	Premi di emissione di titoli emessi dall'amministrazione	0,00	0,00	0,00	0,00
E.8.01.00.00.000	Premi di emissione di titoli emessi dall'amministrazione	0,00	0,00	0,00	0,00
E.8.01.01.00.000	Premi di emissione di titoli emessi dall'amministrazione	0,00	0,00	0,00	0,00
E.8.01.01.01.000	Premi di emissione di titoli emessi dall'amministrazione	0,00	0,00	0,00	0,00
E.9.00.00.00.000	Entrate per conto terzi e partite di giro	2.135.000,00	1.557.259,38	2.188.056,78	1.563.046,14
E.9.01.00.00.000	Entrate per partite di giro	1.775.000,00	1.446.384,26	1.784.852,29	1.446.214,93
E.9.01.01.00.000	Altre ritenute	537.000,00	408.972,88	537.000,00	408.972,88
E.9.01.01.01.000	Ritenuta del 4% sui contributi pubblici	0,00	0,00	0,00	0,00
E.9.01.01.02.000	Ritenute per scissione contabile IVA (split payment)	530.000,00	408.972,88	530.000,00	408.972,88
E.9.01.01.99.000	Altre ritenute n.a.c.	7.000,00	0,00	7.000,00	0,00
E.9.01.02.00.000	Ritenute su redditi da lavoro dipendente	1.221.000,00	1.032.411,38	1.230.852,29	1.032.242,05
E.9.01.02.01.000	Ritenute erariali su redditi da lavoro dipendente per conto terzi	0,00	0,00	0,00	0,00
E.9.01.02.02.000	Ritenute previdenziali e assistenziali su redditi da lavoro dipendente per conto terzi	1.071.000,00	959.655,30	1.080.852,29	959.655,30
E.9.01.02.99.000	Altre ritenute al personale dipendente per conto di terzi	150.000,00	72.756,08	150.000,00	72.586,75
E.9.01.03.00.000	Ritenute su redditi da lavoro autonomo	0,00	0,00	0,00	0,00
E.9.01.03.01.000	Ritenute erariali su redditi da lavoro autonomo per conto terzi	0,00	0,00	0,00	0,00
E.9.01.03.02.000	Ritenute previdenziali e assistenziali su redditi da lavoro autonomo per conto terzi	0,00	0,00	0,00	0,00
E.9.01.03.99.000	Altre ritenute al personale con contratto di lavoro autonomo per conto di terzi	0,00	0,00	0,00	0,00
E.9.01.04.00.000	Finanziamento della gestione sanitaria dalla gestione ordinaria della Regione	0,00	0,00	0,00	0,00
E.9.01.04.01.000	Finanziamento regionale aggiuntivo sanità - per equilibri di sistema	0,00	0,00	0,00	0,00
E.9.01.04.02.000	Finanziamento regionale aggiuntivo sanità - quota manovra per equilibri di sistema	0,00	0,00	0,00	0,00
E.9.01.04.99.000	Finanziamento regionale aggiuntivo sanità n.a.c.	0,00	0,00	0,00	0,00
E.9.01.99.00.000	Altre entrate per partite di giro	17.000,00	5.000,00	17.000,00	5.000,00
E.9.01.99.01.000	Entrate a seguito di spese non andate a buon fine	0,00	0,00	0,00	0,00
E.9.01.99.02.000	Anticipazioni sanità della tesoreria statale	0,00	0,00	0,00	0,00

Allegato I) - Previsioni e risultati secondo il piano dei conti

CODIFICA DEL PIANO DEI CONTI	DENOMINAZIONE VOCE del PIANO DEI CONTI	COMPETENZA		CASSA	
		PREVISIONI	RISULTATI	PREVISIONI	RISULTATI
E.9.01.99.03.000	Rimborso di fondi economali e carte aziendali	17.000,00	5.000,00	17.000,00	5.000,00
E.9.01.99.04.000	Reintegro disponibilità dal conto sanità al conto non sanità della Regione	0,00	0,00	0,00	0,00
E.9.01.99.05.000	Reintegro disponibilità dal conto non sanità al conto sanità della Regione	0,00	0,00	0,00	0,00
E.9.01.99.06.000	Entrate derivanti dalla gestione degli incassi vincolati degli enti locali	0,00	0,00	0,00	0,00
E.9.01.99.99.000	Altre entrate per partite di giro diverse	0,00	0,00	0,00	0,00
E.9.02.00.00.000	Entrate per conto terzi	360.000,00	110.875,12	403.204,49	116.831,21
E.9.02.01.00.000	Rimborsi per acquisto di beni e servizi per conto terzi	250.000,00	70.029,76	250.654,40	70.029,76
E.9.02.01.01.000	Rimborso per acquisti di beni per conto di terzi	0,00	0,00	0,00	0,00
E.9.02.01.02.000	Rimborso per acquisto di servizi per conto di terzi	250.000,00	70.029,76	250.654,40	70.029,76
E.9.02.02.00.000	Trasferimenti da Amministrazioni pubbliche per operazioni conto terzi	50.000,00	18.502,46	66.764,23	22.975,35
E.9.02.02.01.000	Trasferimenti da Amministrazioni Centrali per operazioni conto terzi	50.000,00	18.502,46	66.764,23	22.975,35
E.9.02.02.02.000	Trasferimenti da Amministrazioni Locali per operazioni conto terzi	0,00	0,00	0,00	0,00
E.9.02.02.03.000	Trasferimenti da Enti di Previdenza per operazioni conto terzi	0,00	0,00	0,00	0,00
E.9.02.03.00.000	Trasferimenti da altri settori per operazioni conto terzi	0,00	0,00	0,00	0,00
E.9.02.03.01.000	Trasferimenti da Famiglie per operazioni conto terzi	0,00	0,00	0,00	0,00
E.9.02.03.02.000	Trasferimenti da Imprese per operazioni conto terzi	0,00	0,00	0,00	0,00
E.9.02.03.03.000	Trasferimenti da Istituzioni Sociali Private per operazioni conto terzi	0,00	0,00	0,00	0,00
E.9.02.03.04.000	Trasferimenti dall'Unione Europea e dal Resto del Mondo per operazioni conto terzi	0,00	0,00	0,00	0,00
E.9.02.04.00.000	Depositi di/presso terzi	60.000,00	22.342,90	85.785,86	23.826,10
E.9.02.04.01.000	Costituzione di depositi cauzionali o contrattuali di terzi	60.000,00	22.342,90	85.785,86	23.826,10
E.9.02.04.02.000	Restituzione di depositi cauzionali o contrattuali presso terzi	0,00	0,00	0,00	0,00
E.9.02.05.00.000	Riscossione imposte e tributi per conto terzi	0,00	0,00	0,00	0,00
E.9.02.05.01.000	Riscossione di imposte di natura corrente per conto di terzi	0,00	0,00	0,00	0,00
E.9.02.05.02.000	Riscossione di imposte in conto capitale per conto di terzi	0,00	0,00	0,00	0,00
E.9.02.99.00.000	Altre entrate per conto terzi	0,00	0,00	0,00	0,00
E.9.02.99.99.000	Altre entrate per conto terzi	0,00	0,00	0,00	0,00

Allegato I) - Previsioni e risultati secondo il piano dei conti

CODIFICA DEL PIANO DEI CONTI	DENOMINAZIONE VOCE del PIANO DEI CONTI	COMPETENZA		CASSA	
		PREVISIONI	RISULTATI	PREVISIONI	RISULTATI
	<b>SPESE</b>	21.694.013,10	14.976.881,36	23.484.803,64	15.216.014,72
U.1.00.00.00.000	Spese correnti	16.993.222,22	12.667.807,72	17.789.598,42	12.212.172,97
U.1.01.00.00.000	Redditi da lavoro dipendente	5.108.883,21	4.832.497,82	5.286.470,29	4.697.194,83
U.1.01.01.00.000	Retribuzioni lorde	4.299.263,99	4.039.622,79	4.446.851,07	3.884.362,16
U.1.01.01.01.000	Retribuzioni in denaro	4.232.038,99	3.981.374,54	4.352.597,27	3.853.885,11
U.1.01.01.02.000	Altre spese per il personale	67.225,00	58.248,25	94.253,80	30.477,05
U.1.01.02.00.000	Contributi sociali a carico dell'ente	809.619,22	792.875,03	839.619,22	812.832,67
U.1.01.02.01.000	Contributi sociali effettivi a carico dell'ente	809.619,22	792.875,03	839.619,22	812.832,67
U.1.01.02.02.000	Altri contributi sociali	0,00	0,00	0,00	0,00
U.1.02.00.00.000	Imposte e tasse a carico dell'ente	314.513,91	302.597,05	320.931,90	293.661,67
U.1.02.01.00.000	Imposte, tasse e proventi assimilati a carico dell'ente	314.513,91	302.597,05	320.931,90	293.661,67
U.1.02.01.01.000	Imposta regionale sulle attività produttive (IRAP)	314.391,20	302.474,34	320.809,19	293.538,96
U.1.02.01.02.000	Imposta di registro e di bollo	122,71	122,71	122,71	122,71
U.1.02.01.03.000	Imposta comunale sulla pubblicità e diritto sulle pubbliche affissioni	0,00	0,00	0,00	0,00
U.1.02.01.04.000	Tributo speciale per il deposito in discarica dei rifiuti solidi	0,00	0,00	0,00	0,00
U.1.02.01.05.000	Tributo funzione tutela e protezione ambiente	0,00	0,00	0,00	0,00
U.1.02.01.06.000	Tassa e/o tariffa smaltimento rifiuti solidi urbani	0,00	0,00	0,00	0,00
U.1.02.01.07.000	Tassa e/o canone occupazione spazi e aree pubbliche	0,00	0,00	0,00	0,00
U.1.02.01.08.000	Tassa sulle emissioni di anidride solforosa	0,00	0,00	0,00	0,00
U.1.02.01.09.000	Tassa di circolazione dei veicoli a motore (tassa automobilistica)	0,00	0,00	0,00	0,00
U.1.02.01.10.000	Imposta sul reddito delle persone giuridiche (ex IRPEG)	0,00	0,00	0,00	0,00
U.1.02.01.11.000	Imposta comunale sugli immobili (ICI)	0,00	0,00	0,00	0,00
U.1.02.01.12.000	Imposta Municipale Propria	0,00	0,00	0,00	0,00
U.1.02.01.13.000	Imposta sulle plusvalenze da cessione di attività finanziarie	0,00	0,00	0,00	0,00
U.1.02.01.14.000	Tributi sulle successioni e donazioni	0,00	0,00	0,00	0,00
U.1.02.01.99.000	Imposte, tasse e proventi assimilati a carico dell'ente n.a.c.	0,00	0,00	0,00	0,00

Allegato I) - Previsioni e risultati secondo il piano dei conti

CODIFICA DEL PIANO DEI CONTI	DENOMINAZIONE VOCE del PIANO DEI CONTI	COMPETENZA		CASSA	
		PREVISIONI	RISULTATI	PREVISIONI	RISULTATI
U.1.03.00.00.000	Acquisto di beni e servizi	7.697.515,54	5.677.668,37	9.472.803,71	5.589.831,47
U.1.03.01.00.000	Acquisto di beni	141.375,00	133.835,93	209.377,82	137.430,53
U.1.03.01.01.000	Giornali, riviste e pubblicazioni	0,00	0,00	0,00	0,00
U.1.03.01.02.000	Altri beni di consumo	140.375,00	133.689,04	205.652,60	134.663,83
U.1.03.01.03.000	Flora e Fauna	0,00	0,00	0,00	0,00
U.1.03.01.04.000	Armi e materiale per usi militari, ordine pubblico, sicurezza	1.000,00	146,89	3.725,22	2.766,70
U.1.03.01.05.000	Medicinali e altri beni di consumo sanitario	0,00	0,00	0,00	0,00
U.1.03.02.00.000	Acquisto di servizi	7.556.140,54	5.543.832,44	9.263.425,89	5.452.400,94
U.1.03.02.01.000	Organi e incarichi istituzionali dell'amministrazione	15.000,00	14.618,06	18.647,80	14.591,20
U.1.03.02.02.000	Organizzazione eventi, pubblicità e servizi per trasferta	66.630,00	64.008,83	79.239,75	53.731,03
U.1.03.02.03.000	Aggi di riscossione	260.000,00	258.000,00	310.449,61	173.336,34
U.1.03.02.04.000	Acquisto di servizi per formazione e addestramento del personale dell'ente	19.888,52	4.343,20	19.888,52	0,00
U.1.03.02.05.000	Utenze e canoni	85.054,95	65.270,42	129.064,44	82.166,25
U.1.03.02.06.000	Canoni per Progetti in Partenariato Pubblico-Privato	8.000,00	7.668,63	8.530,70	5.515,08
U.1.03.02.07.000	Utilizzo di beni di terzi	250.238,50	237.289,79	295.933,77	246.298,97
U.1.03.02.08.000	Leasing operativo	0,00	0,00	0,00	0,00
U.1.03.02.09.000	Manutenzione ordinaria e riparazioni	88.191,87	57.031,25	102.448,77	50.905,85
U.1.03.02.10.000	Consulenze	0,00	0,00	0,00	0,00
U.1.03.02.11.000	Prestazioni professionali e specialistiche	169.453,09	120.520,17	255.020,29	132.438,76
U.1.03.02.12.000	Lavoro flessibile, quota LSU e acquisto di servizi da agenzie di lavoro interinale	0,00	0,00	0,00	0,00
U.1.03.02.13.000	Servizi ausiliari per il funzionamento dell'ente	42.825,59	41.418,39	46.379,61	43.789,12
U.1.03.02.14.000	Servizi di ristorazione	118.800,00	68.795,46	123.164,33	42.891,01
U.1.03.02.15.000	Contratti di servizio pubblico	3.772.787,49	3.227.735,05	4.456.495,24	3.099.594,16
U.1.03.02.16.000	Servizi amministrativi	44.000,00	35.982,80	52.034,85	34.696,59
U.1.03.02.17.000	Servizi finanziari	6.600,00	6.314,32	11.366,01	5.576,55
U.1.03.02.18.000	Servizi sanitari	277.957,16	214.470,19	329.431,17	228.593,44
U.1.03.02.19.000	Servizi informatici e di telecomunicazioni	1.774.784,70	777.633,04	2.016.138,81	816.592,48

Allegato I) - Previsioni e risultati secondo il piano dei conti

CODIFICA DEL PIANO DEI CONTI	DENOMINAZIONE VOCE del PIANO DEI CONTI	COMPETENZA		CASSA	
		PREVISIONI	RISULTATI	PREVISIONI	RISULTATI
U.1.03.02.99.000	Altri servizi	555.928,67	342.732,84	1.009.192,22	421.684,11
U.1.04.00.00.000	Trasferimenti correnti	1.923.815,65	1.726.481,65	2.493.736,13	1.498.532,67
U.1.04.01.00.000	Trasferimenti correnti a Amministrazioni Pubbliche	1.080.156,13	934.543,25	1.454.372,57	675.232,44
U.1.04.01.01.000	Trasferimenti correnti a Amministrazioni Centrali	400,00	342,30	400,00	342,30
U.1.04.01.02.000	Trasferimenti correnti a Amministrazioni Locali	1.079.756,13	934.200,95	1.453.972,57	674.890,14
U.1.04.01.03.000	Trasferimenti correnti a Enti di Previdenza	0,00	0,00	0,00	0,00
U.1.04.01.04.000	Trasferimenti correnti a organismi interni e/o unità locali della amministrazione	0,00	0,00	0,00	0,00
U.1.04.02.00.000	Trasferimenti correnti a Famiglie	754.031,85	730.271,51	939.132,50	797.795,43
U.1.04.02.01.000	Interventi previdenziali	0,00	0,00	0,00	0,00
U.1.04.02.02.000	Interventi assistenziali	556.688,15	540.432,77	614.744,98	559.326,71
U.1.04.02.03.000	Borse di studio, dottorati di ricerca e contratti di formazione specialistica area medica	0,00	0,00	0,00	0,00
U.1.04.02.04.000	Trasferimenti correnti a famiglie per vincite	0,00	0,00	0,00	0,00
U.1.04.02.05.000	Altri trasferimenti a famiglie	197.343,70	189.838,74	324.387,52	238.468,72
U.1.04.03.00.000	Trasferimenti correnti a imprese	89.627,67	61.666,89	100.231,06	25.504,80
U.1.04.03.01.000	Trasferimenti correnti a imprese controllate	0,00	0,00	0,00	0,00
U.1.04.03.02.000	Trasferimenti correnti a altre imprese partecipate	0,00	0,00	0,00	0,00
U.1.04.03.99.000	Trasferimenti correnti a altre imprese	89.627,67	61.666,89	100.231,06	25.504,80
U.1.04.04.00.000	Trasferimenti correnti a Istituzioni Sociali Private	0,00	0,00	0,00	0,00
U.1.04.04.01.000	Trasferimenti correnti a Istituzioni Sociali Private	0,00	0,00	0,00	0,00
U.1.04.05.00.000	Trasferimenti correnti versati all'Unione Europea e al Resto del Mondo	0,00	0,00	0,00	0,00
U.1.04.05.01.000	Trasferimenti correnti alla UE - quota Risorse Proprie Tradizionali	0,00	0,00	0,00	0,00
U.1.04.05.02.000	Trasferimenti correnti alla UE - quota Risorse IVA	0,00	0,00	0,00	0,00
U.1.04.05.03.000	Trasferimenti correnti alla UE - quota Risorse RNL	0,00	0,00	0,00	0,00
U.1.04.05.04.000	Trasferimenti correnti al Resto del Mondo	0,00	0,00	0,00	0,00
U.1.04.05.99.000	Altri Trasferimenti correnti alla UE	0,00	0,00	0,00	0,00
U.1.05.00.00.000	Trasferimenti di tributi	0,00	0,00	0,00	0,00
U.1.05.01.00.000	Trasferimenti di tributi a titolo di devoluzioni	0,00	0,00	0,00	0,00

Allegato I) - Previsioni e risultati secondo il piano dei conti

CODIFICA DEL PIANO DEI CONTI	DENOMINAZIONE VOCE del PIANO DEI CONTI	COMPETENZA		CASSA	
		PREVISIONI	RISULTATI	PREVISIONI	RISULTATI
U.1.05.01.01.000	Imposta sul valore aggiunto (IVA) sugli scambi interni	0,00	0,00	0,00	0,00
U.1.05.01.02.000	Imposta sul valore aggiunto (IVA) sulle importazioni	0,00	0,00	0,00	0,00
U.1.05.01.03.000	Accisa sull'energia elettrica	0,00	0,00	0,00	0,00
U.1.05.01.04.000	Accisa sui prodotti energetici	0,00	0,00	0,00	0,00
U.1.05.01.05.000	Imposta di registro	0,00	0,00	0,00	0,00
U.1.05.01.06.000	Imposta di bollo	0,00	0,00	0,00	0,00
U.1.05.01.07.000	Imposta ipotecaria	0,00	0,00	0,00	0,00
U.1.05.01.08.000	Accisa sull'alcool e le bevande alcoliche	0,00	0,00	0,00	0,00
U.1.05.01.09.000	Accisa sui tabacchi	0,00	0,00	0,00	0,00
U.1.05.01.10.000	Imposta di consumo su oli lubrificanti e bitumi di petrolio	0,00	0,00	0,00	0,00
U.1.05.01.11.000	Imposta unica sui concorsi pronostici e sulle scommesse	0,00	0,00	0,00	0,00
U.1.05.01.12.000	Proventi da lotto, lotterie e altri giochi	0,00	0,00	0,00	0,00
U.1.05.01.13.000	Addizionale regionale sui canoni per le utenze di acque pubbliche	0,00	0,00	0,00	0,00
U.1.05.01.14.000	Altre imposte sostitutive n.a.c.	0,00	0,00	0,00	0,00
U.1.05.01.15.000	Ritenute sugli interessi e su altri redditi da capitale	0,00	0,00	0,00	0,00
U.1.05.01.16.000	Ritenute e imposte sostitutive sugli utili distribuiti dalle società di capitali	0,00	0,00	0,00	0,00
U.1.05.01.17.000	Altre ritenute n.a.c.	0,00	0,00	0,00	0,00
U.1.05.01.18.000	Imposte sul reddito delle persone fisiche	0,00	0,00	0,00	0,00
U.1.05.01.19.000	Imposte sul reddito delle società (ex IRPEG)	0,00	0,00	0,00	0,00
U.1.05.01.20.000	Imposta sulle plusvalenze da cessione di attività finanziarie	0,00	0,00	0,00	0,00
U.1.05.01.21.000	Imposte su assicurazione vita	0,00	0,00	0,00	0,00
U.1.05.01.99.000	Altri tributi trasferiti a titolo di devoluzioni	0,00	0,00	0,00	0,00
U.1.05.02.00.000	Compartecipazioni di tributi a Amministrazioni Locali non destinate al finanziamento della spesa sanitaria	0,00	0,00	0,00	0,00
U.1.05.02.01.000	Compartecipazione IVA a Regioni - non Sanità	0,00	0,00	0,00	0,00
U.1.05.02.02.000	Compartecipazione al bollo auto a Province	0,00	0,00	0,00	0,00
U.1.05.02.03.000	Compartecipazione IVA a Comuni	0,00	0,00	0,00	0,00

Allegato I) - Previsioni e risultati secondo il piano dei conti

CODIFICA DEL PIANO DEI CONTI	DENOMINAZIONE VOCE del PIANO DEI CONTI	COMPETENZA		CASSA	
		PREVISIONI	RISULTATI	PREVISIONI	RISULTATI
U.1.05.02.04.000	Compartecipazione IRPEF ai Comuni	0,00	0,00	0,00	0,00
U.1.05.02.05.000	Tributo provinciale deposito in discarica dei rifiuti solidi	0,00	0,00	0,00	0,00
U.1.05.02.97.000	Altre compartecipazioni di imposte a Regioni non destinati al finanziamento della spesa sanitaria	0,00	0,00	0,00	0,00
U.1.05.02.98.000	Altre compartecipazioni alle Province	0,00	0,00	0,00	0,00
U.1.05.02.99.000	Altre compartecipazioni a Comuni	0,00	0,00	0,00	0,00
U.1.05.03.00.000	Trasferimenti di tributi a Amministrazioni Locali per finanziamento spesa sanitaria	0,00	0,00	0,00	0,00
U.1.05.03.01.000	Compartecipazione IVA - Sanità	0,00	0,00	0,00	0,00
U.1.05.03.99.000	Altre compartecipazioni a titolo di finanziamento della spesa sanitaria	0,00	0,00	0,00	0,00
U.1.06.00.00.000	Fondi perequativi	0,00	0,00	0,00	0,00
U.1.06.01.00.000	Fondi perequativi	0,00	0,00	0,00	0,00
U.1.06.01.01.000	Trasferimenti ad Amministrazioni Locali - Fondi perequativi	0,00	0,00	0,00	0,00
U.1.07.00.00.000	Interessi passivi	0,00	0,00	0,00	0,00
U.1.07.01.00.000	Interessi passivi su titoli obbligazionari a breve termine	0,00	0,00	0,00	0,00
U.1.07.01.01.000	Interessi passivi su titoli obbligazionari a breve termine in valuta domestica	0,00	0,00	0,00	0,00
U.1.07.01.02.000	Interessi passivi su titoli obbligazionari a breve termine in valuta estera	0,00	0,00	0,00	0,00
U.1.07.02.00.000	Interessi passivi su titoli obbligazionari a medio-lungo termine	0,00	0,00	0,00	0,00
U.1.07.02.01.000	Interessi passivi su titoli obbligazionari a medio-lungo termine in valuta domestica	0,00	0,00	0,00	0,00
U.1.07.02.02.000	Interessi passivi su titoli obbligazionari a medio-lungo termine in valuta estera	0,00	0,00	0,00	0,00
U.1.07.03.00.000	Interessi passivi su buoni postali	0,00	0,00	0,00	0,00
U.1.07.03.01.000	Interessi passivi su buoni postali	0,00	0,00	0,00	0,00
U.1.07.04.00.000	Interessi su finanziamenti a breve termine	0,00	0,00	0,00	0,00
U.1.07.04.01.000	Interessi passivi a Amministrazioni Centrali su finanziamenti a breve termine	0,00	0,00	0,00	0,00
U.1.07.04.02.000	Interessi passivi a Amministrazioni Locali su finanziamenti a breve termine	0,00	0,00	0,00	0,00
U.1.07.04.03.000	Interessi passivi a Enti previdenziali su finanziamenti a breve termine	0,00	0,00	0,00	0,00
U.1.07.04.04.000	Interessi passivi a Imprese su finanziamenti a breve termine	0,00	0,00	0,00	0,00
U.1.07.04.05.000	Interessi passivi su finanziamenti a breve termine ad altri soggetti	0,00	0,00	0,00	0,00
U.1.07.05.00.000	Interessi su Mutui e altri finanziamenti a medio lungo termine	0,00	0,00	0,00	0,00

Allegato I) - Previsioni e risultati secondo il piano dei conti

CODIFICA DEL PIANO DEI CONTI	DENOMINAZIONE VOCE del PIANO DEI CONTI	COMPETENZA		CASSA	
		PREVISIONI	RISULTATI	PREVISIONI	RISULTATI
U.1.07.05.01.000	Interessi passivi ad Amministrazioni Centrali su mutui e altri finanziamenti a medio lungo termine	0,00	0,00	0,00	0,00
U.1.07.05.02.000	Interessi passivi a Amministrazioni Locali su mutui e altri finanziamenti a medio lungo termine	0,00	0,00	0,00	0,00
U.1.07.05.03.000	Interessi passivi a Enti previdenziali su mutui e altri finanziamenti a medio lungo termine	0,00	0,00	0,00	0,00
U.1.07.05.04.000	Interessi passivi su finanziamenti a medio lungo termine a Imprese	0,00	0,00	0,00	0,00
U.1.07.05.05.000	Interessi passivi su mutui e altri finanziamenti a medio lungo termine ad altri soggetti	0,00	0,00	0,00	0,00
U.1.07.05.06.000	Interessi passivi per Attualizzazione Contributi Pluriennali	0,00	0,00	0,00	0,00
U.1.07.06.00.000	Altri interessi passivi	0,00	0,00	0,00	0,00
U.1.07.06.01.000	Interessi su derivati	0,00	0,00	0,00	0,00
U.1.07.06.02.000	Interessi di mora	0,00	0,00	0,00	0,00
U.1.07.06.03.000	Interessi su conti della tesoreria dello Stato o di altre Amministrazioni pubbliche	0,00	0,00	0,00	0,00
U.1.07.06.04.000	Interessi passivi su anticipazioni di tesoreria degli istituti tesorerieri/cassieri	0,00	0,00	0,00	0,00
U.1.07.06.05.000	Interessi passivi su operazioni di leasing finanziario	0,00	0,00	0,00	0,00
U.1.07.06.06.000	Interessi passivi per operazioni di cartolarizzazione	0,00	0,00	0,00	0,00
U.1.07.06.99.000	Altri interessi passivi diversi	0,00	0,00	0,00	0,00
U.1.08.00.00.000	Altre spese per redditi da capitale	0,00	0,00	0,00	0,00
U.1.08.01.00.000	Utili e avanzi distribuiti in uscita	0,00	0,00	0,00	0,00
U.1.08.01.01.000	Utili e avanzi distribuiti a imprese controllate	0,00	0,00	0,00	0,00
U.1.08.01.02.000	Utili e avanzi distribuiti a altre imprese partecipate	0,00	0,00	0,00	0,00
U.1.08.01.99.000	Utili e avanzi distribuiti a altri soggetti	0,00	0,00	0,00	0,00
U.1.08.02.00.000	Diritti reali di godimento e servitù onerose	0,00	0,00	0,00	0,00
U.1.08.02.01.000	Diritti reali di godimento e servitù onerose	0,00	0,00	0,00	0,00
U.1.08.99.00.000	Altre spese per redditi da capitale n.a.c.	0,00	0,00	0,00	0,00
U.1.08.99.01.000	Oneri finanziari derivanti dalla estinzione anticipata di prestiti	0,00	0,00	0,00	0,00
U.1.08.99.99.000	Altre spese per redditi da capitale n.a.c.	0,00	0,00	0,00	0,00
U.1.09.00.00.000	Rimborsi e poste correttive delle entrate	0,00	0,00	0,00	0,00
U.1.09.01.00.000	Rimborsi per spese di personale (comando, distacco, fuori ruolo, convenzioni, ecc.)	0,00	0,00	0,00	0,00
U.1.09.01.01.000	Rimborsi per spese di personale (comando, distacco, fuori ruolo, convenzioni, ecc.)	0,00	0,00	0,00	0,00



Allegato I) - Previsioni e risultati secondo il piano dei conti

CODIFICA DEL PIANO DEI CONTI	DENOMINAZIONE VOCE del PIANO DEI CONTI	COMPETENZA		CASSA	
		PREVISIONI	RISULTATI	PREVISIONI	RISULTATI
U.1.09.02.00.000	Rimborsi di imposte in uscita	0,00	0,00	0,00	0,00
U.1.09.02.01.000	Rimborsi di imposte e tasse di natura corrente	0,00	0,00	0,00	0,00
U.1.09.02.02.000	Rimborsi di imposte in conto capitale in uscita	0,00	0,00	0,00	0,00
U.1.09.03.00.000	Rimborsi di trasferimenti all'Unione Europea	0,00	0,00	0,00	0,00
U.1.09.03.01.000	Rimborsi di trasferimenti all'Unione Europea	0,00	0,00	0,00	0,00
U.1.09.99.00.000	Altri Rimborsi di parte corrente di somme non dovute o incassate in eccesso	0,00	0,00	0,00	0,00
U.1.09.99.01.000	Rimborsi di parte corrente ad Amministrazioni Centrali di somme non dovute o incassate in eccesso	0,00	0,00	0,00	0,00
U.1.09.99.02.000	Rimborsi di parte corrente ad Amministrazioni Locali di somme non dovute o incassate in eccesso	0,00	0,00	0,00	0,00
U.1.09.99.03.000	Rimborsi di parte corrente a Enti Previdenziali di somme non dovute o incassate in eccesso	0,00	0,00	0,00	0,00
U.1.09.99.04.000	Rimborsi di parte corrente a Famiglie di somme non dovute o incassate in eccesso	0,00	0,00	0,00	0,00
U.1.09.99.05.000	Rimborsi di parte corrente a Imprese di somme non dovute o incassate in eccesso	0,00	0,00	0,00	0,00
U.1.09.99.06.000	Rimborsi di parte corrente a Istituzioni Sociali Private di somme non dovute o incassate in eccesso	0,00	0,00	0,00	0,00
U.1.09.99.07.000	Rimborsi di parte corrente a UE e Resto del Mondo di somme non dovute o incassate in eccesso	0,00	0,00	0,00	0,00
U.1.10.00.00.000	Altre spese correnti	1.948.493,91	128.562,83	215.656,39	132.952,33
U.1.10.01.00.000	Fondi di riserva e altri accantonamenti	506.710,00	0,00	45.111,79	0,00
U.1.10.01.01.000	Fondo di riserva	45.111,79	0,00	45.111,79	0,00
U.1.10.01.02.000	Fondo speciali	0,00	0,00	0,00	0,00
U.1.10.01.03.000	Fondo crediti di dubbia e difficile esazione di parte corrente	461.598,21	0,00	0,00	0,00
U.1.10.01.04.000	Fondo rinnovi contrattuali	0,00	0,00	0,00	0,00
U.1.10.01.05.000	Accantonamenti al fondo perdite società ed enti partecipati	0,00	0,00	0,00	0,00
U.1.10.01.06.000	Fondo di garanzia debiti commerciali	0,00	0,00	0,00	0,00
U.1.10.01.99.000	Altri fondi e accantonamenti	0,00	0,00	0,00	0,00
U.1.10.02.00.000	Fondo pluriennale vincolato	1.295.691,15	0,00	0,00	0,00
U.1.10.02.01.000	Fondo pluriennale vincolato	1.295.691,15	0,00	0,00	0,00
U.1.10.03.00.000	Versamenti IVA a debito	49.942,76	49.942,76	54.551,05	53.072,04
U.1.10.03.01.000	Versamenti IVA a debito per le gestioni commerciali	49.942,76	49.942,76	54.551,05	53.072,04

Allegato I) - Previsioni e risultati secondo il piano dei conti

CODIFICA DEL PIANO DEI CONTI	DENOMINAZIONE VOCE del PIANO DEI CONTI	COMPETENZA		CASSA	
		PREVISIONI	RISULTATI	PREVISIONI	RISULTATI
U.1.10.04.00.000	Premi di assicurazione	56.150,00	41.081,20	71.400,00	41.081,20
U.1.10.04.01.000	Premi di assicurazione contro i danni	0,00	0,00	0,00	0,00
U.1.10.04.99.000	Altri premi di assicurazione n.a.c.	56.150,00	41.081,20	71.400,00	41.081,20
U.1.10.05.00.000	Spese dovute a sanzioni, risarcimenti e indennizzi	0,00	0,00	0,00	0,00
U.1.10.05.01.000	Spese dovute a sanzioni	0,00	0,00	0,00	0,00
U.1.10.05.02.000	Spese per risarcimento danni	0,00	0,00	0,00	0,00
U.1.10.05.03.000	Spese per indennizzi	0,00	0,00	0,00	0,00
U.1.10.05.04.000	Oneri da contenzioso	0,00	0,00	0,00	0,00
U.1.10.05.99.000	Altre spese dovute per irregolarità e illeciti n.a.c.	0,00	0,00	0,00	0,00
U.1.10.99.00.000	Altre spese correnti n.a.c.	40.000,00	37.538,87	44.593,55	38.799,09
U.1.10.99.99.000	Altre spese correnti n.a.c.	40.000,00	37.538,87	44.593,55	38.799,09
U.2.00.00.00.000	Spese in conto capitale	1.565.790,88	751.814,26	2.295.196,24	1.249.048,78
U.2.01.00.00.000	Tributi in conto capitale a carico dell'ente	0,00	0,00	0,00	0,00
U.2.01.01.00.000	Tributi in conto capitale a carico dell'ente	0,00	0,00	0,00	0,00
U.2.01.01.01.000	Tributi in conto capitale a carico dell'ente	0,00	0,00	0,00	0,00
U.2.01.99.00.000	Altri tributi in conto capitale	0,00	0,00	0,00	0,00
U.2.01.99.01.000	Altri tributi in conto capitale n.a.c.	0,00	0,00	0,00	0,00
U.2.02.00.00.000	Investimenti fissi lordi e acquisto di terreni	300.877,94	105.646,87	371.940,76	135.537,69
U.2.02.01.00.000	Beni materiali	300.877,94	105.646,87	371.940,76	135.537,69
U.2.02.01.01.000	Mezzi di trasporto ad uso civile, di sicurezza e ordine pubblico	0,00	0,00	0,00	0,00
U.2.02.01.02.000	Mezzi di trasporto ad uso militare	0,00	0,00	0,00	0,00
U.2.02.01.03.000	Mobili e arredi	53.177,57	1.237,57	53.917,90	1.977,90
U.2.02.01.04.000	Impianti e macchinari	0,00	0,00	0,00	0,00
U.2.02.01.05.000	Attrezzature	0,00	0,00	0,00	0,00
U.2.02.01.06.000	Macchine per ufficio	0,00	0,00	0,00	0,00
U.2.02.01.07.000	Hardware	197.700,37	96.479,30	221.076,82	86.613,75
U.2.02.01.08.000	Armi	0,00	0,00	46.946,04	46.946,04

Allegato I) - Previsioni e risultati secondo il piano dei conti

CODIFICA DEL PIANO DEI CONTI	DENOMINAZIONE VOCE del PIANO DEI CONTI	COMPETENZA		CASSA	
		PREVISIONI	RISULTATI	PREVISIONI	RISULTATI
U.2.02.01.09.000	<b>Beni immobili</b>	<b>50.000,00</b>	<b>7.930,00</b>	<b>50.000,00</b>	<b>0,00</b>
U.2.02.01.10.000	<b>Beni immobili di valore culturale, storico ed artistico</b>	<b>0,00</b>	<b>0,00</b>	<b>0,00</b>	<b>0,00</b>
U.2.02.01.11.000	<b>Oggetti di valore</b>	<b>0,00</b>	<b>0,00</b>	<b>0,00</b>	<b>0,00</b>
U.2.02.01.99.000	<b>Altri beni materiali</b>	<b>0,00</b>	<b>0,00</b>	<b>0,00</b>	<b>0,00</b>
U.2.02.02.00.000	<b>Terreni e beni materiali non prodotti</b>	<b>0,00</b>	<b>0,00</b>	<b>0,00</b>	<b>0,00</b>
U.2.02.02.01.000	<b>Terreni</b>	<b>0,00</b>	<b>0,00</b>	<b>0,00</b>	<b>0,00</b>
U.2.02.02.02.000	<b>Patrimonio naturale non prodotto</b>	<b>0,00</b>	<b>0,00</b>	<b>0,00</b>	<b>0,00</b>
U.2.02.03.00.000	<b>Beni immateriali</b>	<b>0,00</b>	<b>0,00</b>	<b>0,00</b>	<b>0,00</b>
U.2.02.03.01.000	<b>Avviamento</b>	<b>0,00</b>	<b>0,00</b>	<b>0,00</b>	<b>0,00</b>
U.2.02.03.02.000	<b>Software</b>	<b>0,00</b>	<b>0,00</b>	<b>0,00</b>	<b>0,00</b>
U.2.02.03.03.000	<b>Brevetti</b>	<b>0,00</b>	<b>0,00</b>	<b>0,00</b>	<b>0,00</b>
U.2.02.03.04.000	<b>Opere dell'ingegno e Diritti d'autore</b>	<b>0,00</b>	<b>0,00</b>	<b>0,00</b>	<b>0,00</b>
U.2.02.03.05.000	<b>Incarichi professionali per la realizzazione di investimenti</b>	<b>0,00</b>	<b>0,00</b>	<b>0,00</b>	<b>0,00</b>
U.2.02.03.06.000	<b>Manutenzione straordinaria su beni di terzi</b>	<b>0,00</b>	<b>0,00</b>	<b>0,00</b>	<b>0,00</b>
U.2.02.03.99.000	<b>Spese di investimento per beni immateriali n.a.c.</b>	<b>0,00</b>	<b>0,00</b>	<b>0,00</b>	<b>0,00</b>
U.2.02.04.00.000	<b>Beni materiali acquisiti mediante operazioni di leasing finanziario</b>	<b>0,00</b>	<b>0,00</b>	<b>0,00</b>	<b>0,00</b>
U.2.02.04.01.000	<b>Mezzi di trasporto ad uso civile, di sicurezza e ordine pubblico acquisiti mediante operazioni di leasing finanziario</b>	<b>0,00</b>	<b>0,00</b>	<b>0,00</b>	<b>0,00</b>
U.2.02.04.02.000	<b>Mezzi di trasporto ad uso militare acquisiti mediante operazioni di leasing finanziario</b>	<b>0,00</b>	<b>0,00</b>	<b>0,00</b>	<b>0,00</b>
U.2.02.04.03.000	<b>Mobili e arredi acquisiti mediante operazioni di leasing finanziario</b>	<b>0,00</b>	<b>0,00</b>	<b>0,00</b>	<b>0,00</b>
U.2.02.04.04.000	<b>Impianti e macchinari acquisiti mediante operazioni di leasing finanziario</b>	<b>0,00</b>	<b>0,00</b>	<b>0,00</b>	<b>0,00</b>
U.2.02.04.05.000	<b>Attrezzature scientifiche e sanitarie acquisite mediante operazioni di leasing finanziario</b>	<b>0,00</b>	<b>0,00</b>	<b>0,00</b>	<b>0,00</b>
U.2.02.04.06.000	<b>Macchine per ufficio acquisite mediante operazioni di leasing finanziario</b>	<b>0,00</b>	<b>0,00</b>	<b>0,00</b>	<b>0,00</b>
U.2.02.04.07.000	<b>Hardware acquisito mediante operazioni di leasing finanziario</b>	<b>0,00</b>	<b>0,00</b>	<b>0,00</b>	<b>0,00</b>
U.2.02.04.08.000	<b>Armi acquisite mediante operazioni di leasing finanziario</b>	<b>0,00</b>	<b>0,00</b>	<b>0,00</b>	<b>0,00</b>
U.2.02.04.09.000	<b>Beni immobili acquisiti mediante operazioni di leasing finanziario</b>	<b>0,00</b>	<b>0,00</b>	<b>0,00</b>	<b>0,00</b>
U.2.02.04.10.000	<b>Oggetti di valore acquisiti mediante operazioni di leasing finanziario</b>	<b>0,00</b>	<b>0,00</b>	<b>0,00</b>	<b>0,00</b>

Allegato I) - Previsioni e risultati secondo il piano dei conti

CODIFICA DEL PIANO DEI CONTI	DENOMINAZIONE VOCE del PIANO DEI CONTI	COMPETENZA		CASSA	
		PREVISIONI	RISULTATI	PREVISIONI	RISULTATI
U.2.02.04.99.000	Altri beni materiali acquisiti mediante operazioni di leasing finanziario	0,00	0,00	0,00	0,00
U.2.02.05.00.000	Terreni e beni materiali non prodotti acquisiti mediante operazioni di leasing finanziario	0,00	0,00	0,00	0,00
U.2.02.05.01.000	Terreni acquisiti mediante operazioni di leasing finanziario	0,00	0,00	0,00	0,00
U.2.02.06.00.000	Beni immateriali acquisiti mediante operazioni di leasing finanziario	0,00	0,00	0,00	0,00
U.2.02.06.01.000	Software acquisito mediante operazioni di leasing finanziario	0,00	0,00	0,00	0,00
U.2.02.06.02.000	Brevetti acquisiti mediante operazioni di leasing finanziario	0,00	0,00	0,00	0,00
U.2.02.06.03.000	Opere dell'ingegno e Diritti d'autore acquisiti mediante operazioni di leasing finanziario	0,00	0,00	0,00	0,00
U.2.02.06.99.000	Beni immateriali n.a.c. acquisiti mediante operazioni di leasing finanziario	0,00	0,00	0,00	0,00
U.2.03.00.00.000	Contributi agli investimenti	1.204.912,94	588.629,69	1.756.849,20	1.066.936,26
U.2.03.01.00.000	Contributi agli investimenti a Amministrazioni pubbliche	1.204.912,94	588.629,69	1.756.849,20	1.066.936,26
U.2.03.01.01.000	Contributi agli investimenti a Amministrazioni Centrali	0,00	0,00	0,00	0,00
U.2.03.01.02.000	Contributi agli investimenti a Amministrazioni Locali	1.204.912,94	588.629,69	1.756.849,20	1.066.936,26
U.2.03.01.03.000	Contributi agli investimenti a Enti di Previdenza	0,00	0,00	0,00	0,00
U.2.03.01.04.000	Contributi agli investimenti interni a organismi interni e/o unità locali della amministrazione	0,00	0,00	0,00	0,00
U.2.03.02.00.000	Contributi agli investimenti a Famiglie	0,00	0,00	0,00	0,00
U.2.03.02.01.000	Contributi agli investimenti a Famiglie	0,00	0,00	0,00	0,00
U.2.03.03.00.000	Contributi agli investimenti a Imprese	0,00	0,00	0,00	0,00
U.2.03.03.01.000	Contributi agli investimenti a imprese controllate	0,00	0,00	0,00	0,00
U.2.03.03.02.000	Contributi agli investimenti a altre imprese partecipate	0,00	0,00	0,00	0,00
U.2.03.03.03.000	Contributi agli investimenti a altre Imprese	0,00	0,00	0,00	0,00
U.2.03.04.00.000	Contributi agli investimenti a Istituzioni Sociali Private	0,00	0,00	0,00	0,00
U.2.03.04.01.000	Contributi agli investimenti a Istituzioni Sociali Private	0,00	0,00	0,00	0,00
U.2.03.05.00.000	Contributi agli investimenti all'Unione Europea e al Resto del Mondo	0,00	0,00	0,00	0,00
U.2.03.05.01.000	Contributi agli investimenti all'Unione Europea	0,00	0,00	0,00	0,00
U.2.03.05.02.000	Contributi agli investimenti al Resto del Mondo	0,00	0,00	0,00	0,00
U.2.04.00.00.000	Altri trasferimenti in conto capitale	0,00	0,00	0,00	0,00
U.2.04.01.00.000	Altri trasferimenti in conto capitale per assunzione di debiti di amministrazioni pubbliche	0,00	0,00	0,00	0,00

Allegato I) - Previsioni e risultati secondo il piano dei conti

CODIFICA DEL PIANO DEI CONTI	DENOMINAZIONE VOCE del PIANO DEI CONTI	COMPETENZA		CASSA	
		PREVISIONI	RISULTATI	PREVISIONI	RISULTATI
U.2.04.01.01.000	Altri trasferimenti in conto capitale per assunzione di debiti di Amministrazioni Centrali	0,00	0,00	0,00	0,00
U.2.04.01.02.000	Altri trasferimenti in conto capitale per assunzione di debiti di Amministrazioni Locali	0,00	0,00	0,00	0,00
U.2.04.01.03.000	Altri trasferimenti in conto capitale per assunzione di debiti di Enti di Previdenza	0,00	0,00	0,00	0,00
U.2.04.01.04.000	Altri trasferimenti in conto capitale per assunzione di debiti di organismi interni e/o unità locali della amministrazione	0,00	0,00	0,00	0,00
U.2.04.02.00.000	Altri trasferimenti in conto capitale per assunzione di debiti di Famiglie	0,00	0,00	0,00	0,00
U.2.04.02.01.000	Altri trasferimenti in conto capitale per assunzione di debiti di Famiglie	0,00	0,00	0,00	0,00
U.2.04.03.00.000	Altri trasferimenti in conto capitale per assunzione di debiti di Imprese	0,00	0,00	0,00	0,00
U.2.04.03.01.000	Altri trasferimenti in conto capitale per assunzione di debiti di imprese controllate	0,00	0,00	0,00	0,00
U.2.04.03.02.000	Altri trasferimenti in conto capitale per assunzione di debiti di altre imprese partecipate	0,00	0,00	0,00	0,00
U.2.04.03.03.000	Altri trasferimenti in conto capitale per assunzione di debiti di altre Imprese	0,00	0,00	0,00	0,00
U.2.04.04.00.000	Altri trasferimenti in conto capitale per assunzione di debiti di Istituzioni Sociali Private	0,00	0,00	0,00	0,00
U.2.04.04.01.000	Altri trasferimenti in conto capitale per assunzione di debiti di Istituzioni Sociali Private	0,00	0,00	0,00	0,00
U.2.04.05.00.000	Altri trasferimenti in conto capitale per assunzione di debiti dell'Unione Europea e del Resto del Mondo	0,00	0,00	0,00	0,00
U.2.04.05.01.000	Altri trasferimenti in conto capitale per assunzione di debiti dell'Unione Europea	0,00	0,00	0,00	0,00
U.2.04.05.02.000	Altri trasferimenti in conto capitale per assunzione di debiti del Resto del Mondo	0,00	0,00	0,00	0,00
U.2.04.06.00.000	Altri trasferimenti in conto capitale per cancellazione di crediti verso amministrazioni pubbliche	0,00	0,00	0,00	0,00
U.2.04.06.01.000	Altri trasferimenti in conto capitale per cancellazione di crediti verso Amministrazioni Centrali	0,00	0,00	0,00	0,00
U.2.04.06.02.000	Altri trasferimenti in conto capitale per cancellazione di crediti verso Amministrazioni Locali	0,00	0,00	0,00	0,00
U.2.04.06.03.000	Altri trasferimenti in conto capitale per cancellazione di crediti verso Enti di Previdenza	0,00	0,00	0,00	0,00
U.2.04.06.04.000	Altri trasferimenti in conto capitale per cancellazione di crediti verso organismi interni e/o unità locali della amministrazione	0,00	0,00	0,00	0,00
U.2.04.07.00.000	Altri trasferimenti in conto capitale per cancellazione di crediti verso Famiglie	0,00	0,00	0,00	0,00
U.2.04.07.01.000	Altri trasferimenti in conto capitale per cancellazione di crediti verso Famiglie	0,00	0,00	0,00	0,00
U.2.04.08.00.000	Altri trasferimenti in conto capitale per cancellazione di crediti verso Imprese	0,00	0,00	0,00	0,00
U.2.04.08.01.000	Altri trasferimenti in conto capitale per cancellazione di crediti verso imprese controllate	0,00	0,00	0,00	0,00
U.2.04.08.02.000	Altri trasferimenti in conto capitale per cancellazione di crediti verso altre imprese partecipate	0,00	0,00	0,00	0,00
U.2.04.08.03.000	Altri trasferimenti in conto capitale per cancellazione di crediti verso altre Imprese	0,00	0,00	0,00	0,00

Allegato I) - Previsioni e risultati secondo il piano dei conti

CODIFICA DEL PIANO DEI CONTI	DENOMINAZIONE VOCE del PIANO DEI CONTI	COMPETENZA		CASSA	
		PREVISIONI	RISULTATI	PREVISIONI	RISULTATI
U.2.04.09.00.000	Altri trasferimenti in conto capitale per cancellazione di crediti verso Istituzioni Sociali Private	0,00	0,00	0,00	0,00
U.2.04.09.01.000	Altri trasferimenti in conto capitale per cancellazione di crediti verso Istituzioni Sociali Private	0,00	0,00	0,00	0,00
U.2.04.10.00.000	Altri trasferimenti in conto capitale per cancellazione di crediti verso Unione Europea e Resto del Mondo	0,00	0,00	0,00	0,00
U.2.04.10.01.000	Altri trasferimenti in conto capitale per cancellazione di crediti verso Unione Europea	0,00	0,00	0,00	0,00
U.2.04.10.02.000	Altri trasferimenti in conto capitale per cancellazione di crediti verso Resto del Mondo	0,00	0,00	0,00	0,00
U.2.04.11.00.000	Altri trasferimenti in conto capitale verso amministrazioni pubbliche per escussione di garanzie	0,00	0,00	0,00	0,00
U.2.04.11.01.000	Altri trasferimenti in conto capitale verso Amministrazioni Centrali per escussione di garanzie	0,00	0,00	0,00	0,00
U.2.04.11.02.000	Altri trasferimenti in conto capitale verso Amministrazioni Locali per escussione di garanzie	0,00	0,00	0,00	0,00
U.2.04.11.03.000	Altri trasferimenti in conto capitale verso Enti di Previdenza per escussione di garanzie	0,00	0,00	0,00	0,00
U.2.04.11.04.000	Altri trasferimenti in conto capitale verso organismi interni e/o unità locali della amministrazione per escussione di garanzie	0,00	0,00	0,00	0,00
U.2.04.12.00.000	Altri trasferimenti in conto capitale verso Famiglie per escussione di garanzie	0,00	0,00	0,00	0,00
U.2.04.12.01.000	Altri trasferimenti in conto capitale verso Famiglie per escussione di garanzie	0,00	0,00	0,00	0,00
U.2.04.13.00.000	Altri trasferimenti in conto capitale verso Imprese per escussione di garanzie	0,00	0,00	0,00	0,00
U.2.04.13.01.000	Altri trasferimenti in conto capitale verso imprese controllate per escussione di garanzie	0,00	0,00	0,00	0,00
U.2.04.13.02.000	Altri trasferimenti in conto capitale verso altre imprese partecipate per escussione di garanzie	0,00	0,00	0,00	0,00
U.2.04.13.03.000	Altri trasferimenti in conto capitale verso altre Imprese per escussione di garanzie	0,00	0,00	0,00	0,00
U.2.04.14.00.000	Altri trasferimenti in conto capitale verso Istituzioni Sociali Private per escussione di garanzie	0,00	0,00	0,00	0,00
U.2.04.14.01.000	Altri trasferimenti in conto capitale verso Istituzioni Sociali Private per escussione di garanzie	0,00	0,00	0,00	0,00
U.2.04.15.00.000	Altri trasferimenti in conto capitale verso Unione Europea e Resto del Mondo per escussione di garanzie	0,00	0,00	0,00	0,00
U.2.04.15.01.000	Altri trasferimenti in conto capitale verso Unione Europea per escussione di garanzie	0,00	0,00	0,00	0,00
U.2.04.15.02.000	Altri trasferimenti in conto capitale verso Resto del Mondo per escussione di garanzie	0,00	0,00	0,00	0,00
U.2.04.16.00.000	Trasferimenti in conto capitale erogati a titolo di ripiano disavanzi pregressi ad Amministrazioni pubbliche	0,00	0,00	0,00	0,00
U.2.04.16.01.000	Trasferimenti in conto capitale erogati a titolo di ripiano disavanzi pregressi a Amministrazioni Centrali	0,00	0,00	0,00	0,00
U.2.04.16.02.000	Trasferimenti in conto capitale erogati a titolo di ripiano disavanzi pregressi a Amministrazioni Locali	0,00	0,00	0,00	0,00
U.2.04.16.03.000	Trasferimenti in conto capitale erogati a titolo di ripiano disavanzi pregressi a Enti di Previdenza	0,00	0,00	0,00	0,00

Allegato I) - Previsioni e risultati secondo il piano dei conti

CODIFICA DEL PIANO DEI CONTI	DENOMINAZIONE VOCE del PIANO DEI CONTI	COMPETENZA		CASSA	
		PREVISIONI	RISULTATI	PREVISIONI	RISULTATI
U.2.04.16.99.000	Trasferimenti in conto capitale erogati a titolo di ripiano disavanzi pregressi a organismi interni e/o unità locali della amministrazione	0,00	0,00	0,00	0,00
U.2.04.17.00.000	Trasferimenti in conto capitale erogati a titolo di ripiano disavanzi pregressi a Famiglie	0,00	0,00	0,00	0,00
U.2.04.17.01.000	Trasferimenti in conto capitale erogati a titolo di ripiano disavanzi pregressi a Famiglie	0,00	0,00	0,00	0,00
U.2.04.18.00.000	Trasferimenti in conto capitale erogati a titolo di ripiano disavanzi pregressi a Imprese	0,00	0,00	0,00	0,00
U.2.04.18.01.000	Trasferimenti in conto capitale erogati a titolo di ripiano disavanzi pregressi a imprese controllate	0,00	0,00	0,00	0,00
U.2.04.18.02.000	Trasferimenti in conto capitale erogati a titolo di ripiano disavanzi pregressi a altre imprese partecipate	0,00	0,00	0,00	0,00
U.2.04.18.03.000	Trasferimenti in conto capitale erogati a titolo di ripiano disavanzi pregressi a altre Imprese	0,00	0,00	0,00	0,00
U.2.04.19.00.000	Trasferimenti in conto capitale erogati a titolo di ripiano disavanzi pregressi a Istituzioni Sociali Private	0,00	0,00	0,00	0,00
U.2.04.19.01.000	Trasferimenti in conto capitale erogati a titolo di ripiano disavanzi pregressi a Istituzioni Sociali Private	0,00	0,00	0,00	0,00
U.2.04.20.00.000	Trasferimenti in conto capitale erogati a titolo di ripiano disavanzi pregressi all'Unione Europea e al Resto del Mondo	0,00	0,00	0,00	0,00
U.2.04.20.01.000	Trasferimenti in conto capitale erogati a titolo di ripiano disavanzi pregressi all'Unione Europea	0,00	0,00	0,00	0,00
U.2.04.20.02.000	Trasferimenti in conto capitale erogati a titolo di ripiano disavanzi pregressi al Resto del Mondo	0,00	0,00	0,00	0,00
U.2.04.21.00.000	Altri trasferimenti in conto capitale n.a.c. ad Amministrazioni pubbliche	0,00	0,00	0,00	0,00
U.2.04.21.01.000	Altri trasferimenti in conto capitale n.a.c. a Amministrazioni Centrali	0,00	0,00	0,00	0,00
U.2.04.21.02.000	Altri trasferimenti in conto capitale n.a.c. a Amministrazioni Locali	0,00	0,00	0,00	0,00
U.2.04.21.03.000	Altri trasferimenti in conto capitale n.a.c. a Enti di Previdenza	0,00	0,00	0,00	0,00
U.2.04.21.99.000	Altri trasferimenti in conto capitale n.a.c. a organismi interni e/o unità locali della amministrazione	0,00	0,00	0,00	0,00
U.2.04.22.00.000	Altri trasferimenti in conto capitale n.a.c. a Famiglie	0,00	0,00	0,00	0,00
U.2.04.22.01.000	Altri trasferimenti in conto capitale n.a.c. a Famiglie	0,00	0,00	0,00	0,00
U.2.04.23.00.000	Altri trasferimenti in conto capitale n.a.c. a Imprese	0,00	0,00	0,00	0,00
U.2.04.23.01.000	Altri trasferimenti in conto capitale n.a.c. a imprese controllate	0,00	0,00	0,00	0,00
U.2.04.23.02.000	Altri trasferimenti in conto capitale n.a.c. a altre imprese partecipate	0,00	0,00	0,00	0,00
U.2.04.23.03.000	Altri trasferimenti in conto capitale n.a.c. a altre Imprese	0,00	0,00	0,00	0,00
U.2.04.24.00.000	Altri trasferimenti in conto capitale n.a.c. a Istituzioni Sociali Private	0,00	0,00	0,00	0,00
U.2.04.24.01.000	Altri trasferimenti in conto capitale n.a.c. a Istituzioni Sociali Private	0,00	0,00	0,00	0,00

Allegato I) - Previsioni e risultati secondo il piano dei conti

CODIFICA DEL PIANO DEI CONTI	DENOMINAZIONE VOCE del PIANO DEI CONTI	COMPETENZA		CASSA	
		PREVISIONI	RISULTATI	PREVISIONI	RISULTATI
U.2.04.25.00.000	Altri trasferimenti in conto capitale n.a.c. all'Unione Europea e al Resto del Mondo	0,00	0,00	0,00	0,00
U.2.04.25.01.000	Altri trasferimenti in conto capitale n.a.c. all'Unione Europea	0,00	0,00	0,00	0,00
U.2.04.25.02.000	Altri trasferimenti in conto capitale n.a.c. al Resto del Mondo	0,00	0,00	0,00	0,00
U.2.05.00.00.000	Altre spese in conto capitale	60.000,00	57.537,70	166.406,28	46.574,83
U.2.05.01.00.000	Fondi di riserva e altri accantonamenti in c/capitale	0,00	0,00	0,00	0,00
U.2.05.01.01.000	Fondi di riserva in c/capitale	0,00	0,00	0,00	0,00
U.2.05.01.02.000	Fondi speciali c/capitale	0,00	0,00	0,00	0,00
U.2.05.01.99.000	Altri accantonamenti in c/capitale	0,00	0,00	0,00	0,00
U.2.05.02.00.000	Fondi pluriennali vincolati c/capitale	0,00	0,00	0,00	0,00
U.2.05.02.01.000	Fondi pluriennali vincolati c/capitale	0,00	0,00	0,00	0,00
U.2.05.03.00.000	Fondo crediti di dubbia e difficile esazione in c/capitale	0,00	0,00	0,00	0,00
U.2.05.03.01.000	Fondo crediti di dubbia e difficile esazione in c/capitale	0,00	0,00	0,00	0,00
U.2.05.04.00.000	Altri rimborsi in conto capitale di somme non dovute o incassate in eccesso	0,00	0,00	0,00	0,00
U.2.05.04.01.000	Rimborsi in conto capitale ad Amministrazioni Centrali di somme non dovute o incassate in eccesso	0,00	0,00	0,00	0,00
U.2.05.04.02.000	Rimborsi in conto capitale ad Amministrazioni Locali di somme non dovute o incassate in eccesso	0,00	0,00	0,00	0,00
U.2.05.04.03.000	Rimborsi in conto capitale a Enti Previdenziali di somme non dovute o incassate in eccesso	0,00	0,00	0,00	0,00
U.2.05.04.04.000	Rimborsi in conto capitale a Famiglie di somme non dovute o incassate in eccesso	0,00	0,00	0,00	0,00
U.2.05.04.05.000	Rimborsi in conto capitale a Imprese di somme non dovute o incassate in eccesso	0,00	0,00	0,00	0,00
U.2.05.04.06.000	Rimborsi in conto capitale a Istituzioni Sociali Private di somme non dovute o incassate in eccesso	0,00	0,00	0,00	0,00
U.2.05.04.07.000	Rimborsi in conto capitale a UE e Resto del Mondo di somme non dovute o incassate in eccesso	0,00	0,00	0,00	0,00
U.2.05.99.00.000	Altre spese in conto capitale n.a.c.	60.000,00	57.537,70	166.406,28	46.574,83
U.2.05.99.99.000	Altre spese in conto capitale n.a.c.	60.000,00	57.537,70	166.406,28	46.574,83
U.3.00.00.00.000	Spese per incremento attività finanziarie	0,00	0,00	0,00	0,00
U.3.01.00.00.000	Acquisizioni di attività finanziarie	0,00	0,00	0,00	0,00
U.3.01.01.00.000	Acquisizioni di partecipazioni e conferimenti di capitale	0,00	0,00	0,00	0,00
U.3.01.01.01.000	Acquisizioni di partecipazioni e conferimenti di capitale in imprese incluse nelle Amministrazioni Centrali	0,00	0,00	0,00	0,00



Allegato I) - Previsioni e risultati secondo il piano dei conti

CODIFICA DEL PIANO DEI CONTI	DENOMINAZIONE VOCE del PIANO DEI CONTI	COMPETENZA		CASSA	
		PREVISIONI	RISULTATI	PREVISIONI	RISULTATI
U.3.01.01.02.000	Acquisizioni di partecipazioni e conferimenti di capitale in imprese incluse nelle Amministrazioni Locali	0,00	0,00	0,00	0,00
U.3.01.01.03.000	Acquisizioni di partecipazioni e conferimenti di capitale in altre imprese	0,00	0,00	0,00	0,00
U.3.01.01.04.000	Acquisizioni di partecipazioni e conferimenti di capitale in Istituzioni sociali private - ISP	0,00	0,00	0,00	0,00
U.3.01.01.05.000	Acquisizioni di partecipazioni e conferimenti di capitale in PA incluse nelle Amministrazioni Locali	0,00	0,00	0,00	0,00
U.3.01.02.00.000	Acquisizioni di quote di fondi comuni di investimento	0,00	0,00	0,00	0,00
U.3.01.02.01.000	Acquisizioni di quote di fondi immobiliari	0,00	0,00	0,00	0,00
U.3.01.02.02.000	Acquisizioni di quote di altri fondi comuni di investimento	0,00	0,00	0,00	0,00
U.3.01.03.00.000	Acquisizione di titoli obbligazionari a breve termine	0,00	0,00	0,00	0,00
U.3.01.03.01.000	Acquisizione di titoli obbligazionari a breve termine emessi da Amministrazioni Centrali	0,00	0,00	0,00	0,00
U.3.01.03.02.000	Acquisizione di titoli obbligazionari a breve termine emessi da Amministrazioni Locali	0,00	0,00	0,00	0,00
U.3.01.03.03.000	Acquisizione di titoli obbligazionari a breve termine emessi da imprese residenti	0,00	0,00	0,00	0,00
U.3.01.03.04.000	Acquisizione di titoli obbligazionari a breve termine emessi da soggetti non residenti	0,00	0,00	0,00	0,00
U.3.01.04.00.000	Acquisizione di titoli obbligazionari a medio-lungo termine	0,00	0,00	0,00	0,00
U.3.01.04.01.000	Acquisizione di titoli obbligazionari a medio-lungo emessi da Amministrazioni Centrali	0,00	0,00	0,00	0,00
U.3.01.04.02.000	Acquisizione di titoli obbligazionari a medio-lungo emessi da Amministrazioni Locali	0,00	0,00	0,00	0,00
U.3.01.04.03.000	Acquisizione di titoli obbligazionari a medio-lungo emessi da altri soggetti residenti	0,00	0,00	0,00	0,00
U.3.01.04.04.000	Acquisizione di titoli obbligazionari a medio-lungo emessi da soggetti non residenti	0,00	0,00	0,00	0,00
U.3.02.00.00.000	Concessione crediti di breve termine	0,00	0,00	0,00	0,00
U.3.02.01.00.000	Concessione crediti di breve periodo a tasso agevolato a Amministrazioni Pubbliche	0,00	0,00	0,00	0,00
U.3.02.01.01.000	Concessione crediti di breve periodo a tasso agevolato a Amministrazioni Centrali	0,00	0,00	0,00	0,00
U.3.02.01.02.000	Concessione crediti di breve periodo a tasso agevolato a Amministrazioni Locali	0,00	0,00	0,00	0,00
U.3.02.01.03.000	Concessione crediti di breve periodo a tasso agevolato a Enti di Previdenza	0,00	0,00	0,00	0,00
U.3.02.01.04.000	Concessione crediti di breve periodo a tasso agevolato a organismi interni e/o unità locali dell'amministrazione	0,00	0,00	0,00	0,00
U.3.02.02.00.000	Concessione crediti di breve periodo a tasso agevolato a Famiglie	0,00	0,00	0,00	0,00
U.3.02.02.01.000	Concessione crediti di breve periodo a tasso agevolato a Famiglie	0,00	0,00	0,00	0,00
U.3.02.03.00.000	Concessione crediti di breve periodo a tasso agevolato a Imprese	0,00	0,00	0,00	0,00

Allegato I) - Previsioni e risultati secondo il piano dei conti

CODIFICA DEL PIANO DEI CONTI	DENOMINAZIONE VOCE del PIANO DEI CONTI	COMPETENZA		CASSA	
		PREVISIONI	RISULTATI	PREVISIONI	RISULTATI
U.3.02.03.01.000	Concessione crediti di breve periodo a tasso agevolato a imprese controllate	0,00	0,00	0,00	0,00
U.3.02.03.02.000	Concessione crediti di breve periodo a tasso agevolato a altre imprese partecipate	0,00	0,00	0,00	0,00
U.3.02.03.03.000	Concessione crediti di breve periodo a tasso agevolato alla Cassa Depositi e Prestiti - SPA	0,00	0,00	0,00	0,00
U.3.02.03.04.000	Concessione crediti di breve periodo a tasso agevolato a altre Imprese	0,00	0,00	0,00	0,00
U.3.02.04.00.000	Concessione crediti di breve periodo a tasso agevolato a Istituzioni Sociali Private	0,00	0,00	0,00	0,00
U.3.02.04.01.000	Concessione crediti di breve periodo a tasso agevolato a Istituzioni Sociali Private	0,00	0,00	0,00	0,00
U.3.02.05.00.000	Concessione crediti di breve periodo a tasso agevolato all'Unione Europea e al Resto del Mondo	0,00	0,00	0,00	0,00
U.3.02.05.01.000	Concessione crediti di breve periodo a tasso agevolato all'Unione Europea	0,00	0,00	0,00	0,00
U.3.02.05.02.000	Concessione crediti di breve periodo a tasso agevolato al Resto del Mondo	0,00	0,00	0,00	0,00
U.3.02.06.00.000	Concessione crediti di breve periodo a tasso non agevolato a Amministrazione Pubbliche	0,00	0,00	0,00	0,00
U.3.02.06.01.000	Concessione crediti di breve periodo a tasso non agevolato a Amministrazioni Centrali	0,00	0,00	0,00	0,00
U.3.02.06.02.000	Concessione crediti di breve periodo a tasso non agevolato a Amministrazioni Locali	0,00	0,00	0,00	0,00
U.3.02.06.03.000	Concessione crediti di breve periodo a tasso non agevolato a Enti di Previdenza	0,00	0,00	0,00	0,00
U.3.02.06.04.000	Concessione crediti di breve periodo a tasso non agevolato a organismi interni e/o unità locali dell'amministrazione	0,00	0,00	0,00	0,00
U.3.02.07.00.000	Concessione crediti di breve periodo a tasso non agevolato a Famiglie	0,00	0,00	0,00	0,00
U.3.02.07.01.000	Concessione crediti di breve periodo a tasso non agevolato a Famiglie	0,00	0,00	0,00	0,00
U.3.02.08.00.000	Concessione crediti di breve periodo a tasso non agevolato a Imprese	0,00	0,00	0,00	0,00
U.3.02.08.01.000	Concessione crediti di breve periodo a tasso non agevolato a imprese controllate	0,00	0,00	0,00	0,00
U.3.02.08.02.000	Concessione crediti di breve periodo a tasso non agevolato a altre imprese partecipate	0,00	0,00	0,00	0,00
U.3.02.08.03.000	Concessione crediti di breve periodo a tasso non agevolato alla Cassa Depositi e Prestiti - SPA	0,00	0,00	0,00	0,00
U.3.02.08.04.000	Concessione crediti di breve periodo a tasso non agevolato a altre Imprese	0,00	0,00	0,00	0,00
U.3.02.09.00.000	Concessione crediti di breve periodo a tasso non agevolato a Istituzioni Sociali Private	0,00	0,00	0,00	0,00
U.3.02.09.01.000	Concessione crediti di breve periodo a tasso non agevolato a Istituzioni Sociali Private	0,00	0,00	0,00	0,00
U.3.02.10.00.000	Concessione crediti di breve periodo a tasso non agevolato all'Unione Europea e al Resto del Mondo	0,00	0,00	0,00	0,00
U.3.02.10.01.000	Concessione crediti di breve periodo a tasso non agevolato all'Unione Europea	0,00	0,00	0,00	0,00
U.3.02.10.02.000	Concessione crediti di breve periodo a tasso non agevolato al Resto del Mondo	0,00	0,00	0,00	0,00

Allegato I) - Previsioni e risultati secondo il piano dei conti

CODIFICA DEL PIANO DEI CONTI	DENOMINAZIONE VOCE del PIANO DEI CONTI	COMPETENZA		CASSA	
		PREVISIONI	RISULTATI	PREVISIONI	RISULTATI
U.3.03.00.00.000	Concessione crediti di medio-lungo termine	0,00	0,00	0,00	0,00
U.3.03.01.00.000	Concessione Crediti di medio-lungo termine a tasso agevolato a Amministrazione Pubbliche	0,00	0,00	0,00	0,00
U.3.03.01.01.000	Concessione Crediti di medio-lungo termine a tasso agevolato a Amministrazioni Centrali	0,00	0,00	0,00	0,00
U.3.03.01.02.000	Concessione Crediti di medio-lungo termine a tasso agevolato a Amministrazioni Locali	0,00	0,00	0,00	0,00
U.3.03.01.03.000	Concessione Crediti di medio-lungo termine a tasso agevolato a Enti di Previdenza	0,00	0,00	0,00	0,00
U.3.03.01.04.000	Concessione Crediti di medio-lungo termine a tasso agevolato a organismi interni e/o unità locali dell'amministrazione	0,00	0,00	0,00	0,00
U.3.03.02.00.000	Concessione Crediti di medio-lungo termine a tasso agevolato a Famiglie	0,00	0,00	0,00	0,00
U.3.03.02.01.000	Concessione Crediti di medio-lungo termine a tasso agevolato a Famiglie	0,00	0,00	0,00	0,00
U.3.03.03.00.000	Concessione Crediti di medio-lungo termine a tasso agevolato a Imprese	0,00	0,00	0,00	0,00
U.3.03.03.01.000	Concessione Crediti di medio-lungo termine a tasso agevolato a imprese controllate	0,00	0,00	0,00	0,00
U.3.03.03.02.000	Concessione Crediti di medio-lungo termine a tasso agevolato a altre imprese partecipate	0,00	0,00	0,00	0,00
U.3.03.03.03.000	Concessione Crediti di medio-lungo termine a tasso agevolato alla Cassa Depositi e Prestiti - SPA	0,00	0,00	0,00	0,00
U.3.03.03.04.000	Concessione Crediti di medio-lungo termine a tasso agevolato a altre Imprese	0,00	0,00	0,00	0,00
U.3.03.04.00.000	Concessione Crediti di medio-lungo termine a tasso agevolato a Istituzioni Sociali Private	0,00	0,00	0,00	0,00
U.3.03.04.01.000	Concessione Crediti di medio-lungo termine a tasso agevolato a Istituzioni Sociali Private	0,00	0,00	0,00	0,00
U.3.03.05.00.000	Concessione Crediti di medio-lungo termine a tasso agevolato all'Unione Europea e al Resto del Mondo	0,00	0,00	0,00	0,00
U.3.03.05.01.000	Concessione Crediti di medio-lungo termine a tasso agevolato all'Unione Europea	0,00	0,00	0,00	0,00
U.3.03.05.02.000	Concessione Crediti di medio-lungo termine a tasso agevolato al Resto del Mondo	0,00	0,00	0,00	0,00
U.3.03.06.00.000	Concessione crediti di medio-lungo termine a tasso non agevolato a Amministrazione Pubbliche	0,00	0,00	0,00	0,00
U.3.03.06.01.000	Concessione crediti di medio-lungo termine a tasso non agevolato a Amministrazioni Centrali	0,00	0,00	0,00	0,00
U.3.03.06.02.000	Concessione crediti di medio-lungo termine a tasso non agevolato a Amministrazioni Locali	0,00	0,00	0,00	0,00
U.3.03.06.03.000	Concessione crediti di medio-lungo termine a tasso non agevolato a Enti di Previdenza	0,00	0,00	0,00	0,00
U.3.03.06.04.000	Concessione crediti di medio-lungo termine a tasso non agevolato a organismi interni e/o unità locali dell'amministrazione	0,00	0,00	0,00	0,00
U.3.03.07.00.000	Concessione crediti di medio-lungo termine a tasso non agevolato a Famiglie	0,00	0,00	0,00	0,00
U.3.03.07.01.000	Concessione crediti di medio-lungo termine a tasso non agevolato a Famiglie	0,00	0,00	0,00	0,00
U.3.03.08.00.000	Concessione crediti di medio-lungo termine a tasso non agevolato a Imprese	0,00	0,00	0,00	0,00

Allegato I) - Previsioni e risultati secondo il piano dei conti

CODIFICA DEL PIANO DEI CONTI	DENOMINAZIONE VOCE del PIANO DEI CONTI	COMPETENZA		CASSA	
		PREVISIONI	RISULTATI	PREVISIONI	RISULTATI
U.3.03.08.01.000	Concessione crediti di medio-lungo termine a tasso non agevolato a imprese controllate	0,00	0,00	0,00	0,00
U.3.03.08.02.000	Concessione crediti di medio-lungo termine a tasso non agevolato a altre imprese partecipate	0,00	0,00	0,00	0,00
U.3.03.08.03.000	Concessione crediti di medio-lungo termine a tasso non agevolato alla Cassa Depositi e Prestiti - SPA	0,00	0,00	0,00	0,00
U.3.03.08.04.000	Concessione crediti di medio-lungo termine a tasso non agevolato a altre Imprese	0,00	0,00	0,00	0,00
U.3.03.09.00.000	Concessione crediti di medio-lungo termine a tasso non agevolato a Istituzioni Sociali Private	0,00	0,00	0,00	0,00
U.3.03.09.01.000	Concessione crediti di medio-lungo termine a tasso non agevolato a Istituzioni Sociali Private	0,00	0,00	0,00	0,00
U.3.03.10.00.000	Concessione crediti di medio-lungo termine a tasso non agevolato all'Unione Europea e al Resto del Mondo	0,00	0,00	0,00	0,00
U.3.03.10.01.000	Concessione crediti di medio-lungo termine a tasso non agevolato all'Unione Europea	0,00	0,00	0,00	0,00
U.3.03.10.02.000	Concessione crediti di medio-lungo termine a tasso non agevolato al Resto del Mondo	0,00	0,00	0,00	0,00
U.3.03.11.00.000	Concessione crediti a Amministrazioni Pubbliche a seguito di escussione di garanzie	0,00	0,00	0,00	0,00
U.3.03.11.01.000	Concessione crediti a Amministrazioni Centrali a seguito di escussione di garanzie	0,00	0,00	0,00	0,00
U.3.03.11.02.000	Concessione crediti a Amministrazioni Locali a seguito di escussione di garanzie	0,00	0,00	0,00	0,00
U.3.03.11.03.000	Concessione crediti a Enti di Previdenza a seguito di escussione di garanzie	0,00	0,00	0,00	0,00
U.3.03.12.00.000	Concessione crediti a Famiglie a seguito di escussione di garanzie	0,00	0,00	0,00	0,00
U.3.03.12.01.000	Concessione crediti a Famiglie a seguito di escussione di garanzie	0,00	0,00	0,00	0,00
U.3.03.13.00.000	Concessione crediti a Imprese a seguito di escussione di garanzie	0,00	0,00	0,00	0,00
U.3.03.13.01.000	Concessione crediti a imprese controllate a seguito di escussione di garanzie	0,00	0,00	0,00	0,00
U.3.03.13.02.000	Concessione crediti a altre imprese partecipate a seguito di escussione di garanzie	0,00	0,00	0,00	0,00
U.3.03.13.03.000	Concessione crediti alla Cassa Depositi e Prestiti - SPA a seguito di escussione di garanzie	0,00	0,00	0,00	0,00
U.3.03.13.04.000	Concessione crediti a altre Imprese a seguito di escussione di garanzie	0,00	0,00	0,00	0,00
U.3.03.14.00.000	Concessione crediti a Istituzioni Sociali Private a seguito di escussione di garanzie	0,00	0,00	0,00	0,00
U.3.03.14.01.000	Concessione crediti a Istituzioni Sociali Private a seguito di escussione di garanzie	0,00	0,00	0,00	0,00
U.3.03.15.00.000	Concessione crediti a Unione Europea e del Resto del Mondo a seguito di escussione di garanzie	0,00	0,00	0,00	0,00
U.3.03.15.01.000	Concessione crediti a Unione Europea a seguito di escussione di garanzie	0,00	0,00	0,00	0,00
U.3.03.15.02.000	Concessione crediti a Resto del Mondo a seguito di escussione di garanzie	0,00	0,00	0,00	0,00
U.3.04.00.00.000	Altre spese per incremento di attività finanziarie	0,00	0,00	0,00	0,00

Allegato I) - Previsioni e risultati secondo il piano dei conti

CODIFICA DEL PIANO DEI CONTI	DENOMINAZIONE VOCE del PIANO DEI CONTI	COMPETENZA		CASSA	
		PREVISIONI	RISULTATI	PREVISIONI	RISULTATI
U.3.04.01.00.000	Incremento di altre attività finanziarie verso Amministrazione Pubbliche	0,00	0,00	0,00	0,00
U.3.04.01.01.000	Incremento di altre attività finanziarie verso Amministrazioni Centrali	0,00	0,00	0,00	0,00
U.3.04.01.02.000	Incremento di altre attività finanziarie verso Amministrazioni Locali	0,00	0,00	0,00	0,00
U.3.04.01.03.000	Incremento di altre attività finanziarie verso Enti di Previdenza	0,00	0,00	0,00	0,00
U.3.04.02.00.000	Incremento di altre attività finanziarie verso Famiglie	0,00	0,00	0,00	0,00
U.3.04.02.01.000	Incremento di altre attività finanziarie verso Famiglie	0,00	0,00	0,00	0,00
U.3.04.03.00.000	Incremento di altre attività finanziarie verso Imprese	0,00	0,00	0,00	0,00
U.3.04.03.01.000	Incremento di altre attività finanziarie verso imprese controllate	0,00	0,00	0,00	0,00
U.3.04.03.02.000	Incremento di altre attività finanziarie verso altre imprese partecipate	0,00	0,00	0,00	0,00
U.3.04.03.03.000	Incremento di altre attività finanziarie versolla Cassa Depositi e Prestiti - SPA	0,00	0,00	0,00	0,00
U.3.04.03.04.000	Incremento di altre attività finanziarie verso altre Imprese	0,00	0,00	0,00	0,00
U.3.04.04.00.000	Incremento di altre attività finanziarie verso Istituzioni Sociali Private	0,00	0,00	0,00	0,00
U.3.04.04.01.000	Incremento di altre attività finanziarie verso Istituzioni Sociali Private	0,00	0,00	0,00	0,00
U.3.04.05.00.000	Incremento di altre attività finanziarie verso UE e Resto del Mondo	0,00	0,00	0,00	0,00
U.3.04.05.01.000	Incremento di altre attività finanziarie verso la UE	0,00	0,00	0,00	0,00
U.3.04.05.02.000	Incremento di altre attività finanziarie verso il Resto del Mondo	0,00	0,00	0,00	0,00
U.3.04.06.00.000	Versamenti ai conti di tesoreria statale (da parte dei soggetti non sottoposti al regime di Tesoreria Unica)	0,00	0,00	0,00	0,00
U.3.04.06.01.000	Versamenti ai conti di tesoreria statale (da parte dei soggetti non sottoposti al regime di Tesoreria Unica)	0,00	0,00	0,00	0,00
U.3.04.07.00.000	Versamenti a depositi bancari	0,00	0,00	0,00	0,00
U.3.04.07.01.000	Versamenti a depositi bancari	0,00	0,00	0,00	0,00
U.3.04.08.00.000	Spese da derivato di ammortamento	0,00	0,00	0,00	0,00
U.3.04.08.01.000	Spese da derivato di ammortamento	0,00	0,00	0,00	0,00
U.3.04.09.00.000	Fondo pluriennale vincolato per attività finanziarie	0,00	0,00	0,00	0,00
U.3.04.09.01.000	Fondo pluriennale vincolato per attività finanziarie	0,00	0,00	0,00	0,00
U.4.00.00.00.000	Rimborso Prestiti	0,00	0,00	0,00	0,00
U.4.01.00.00.000	Rimborso di titoli obbligazionari	0,00	0,00	0,00	0,00

Allegato I) - Previsioni e risultati secondo il piano dei conti

CODIFICA DEL PIANO DEI CONTI	DENOMINAZIONE VOCE del PIANO DEI CONTI	COMPETENZA		CASSA	
		PREVISIONI	RISULTATI	PREVISIONI	RISULTATI
U.4.01.01.00.000	Rimborso di titoli obbligazionari a breve termine	0,00	0,00	0,00	0,00
U.4.01.01.01.000	Rimborso di titoli obbligazionari a breve termine in valuta domestica	0,00	0,00	0,00	0,00
U.4.01.01.02.000	Rimborso di titoli obbligazionari a breve termine in valuta estera	0,00	0,00	0,00	0,00
U.4.01.02.00.000	Rimborso di titoli obbligazionari a medio-lungo termine	0,00	0,00	0,00	0,00
U.4.01.02.01.000	Rimborso di titoli obbligazionari a medio-lungo termine in valuta domestica	0,00	0,00	0,00	0,00
U.4.01.02.02.000	Rimborso di titoli obbligazionari a medio-lungo termine in valuta estera	0,00	0,00	0,00	0,00
U.4.02.00.00.000	Rimborso prestiti a breve termine	0,00	0,00	0,00	0,00
U.4.02.01.00.000	Rimborso Finanziamenti a breve termine	0,00	0,00	0,00	0,00
U.4.02.01.01.000	Rimborso finanziamenti a breve termine a Amministrazioni Centrali	0,00	0,00	0,00	0,00
U.4.02.01.02.000	Rimborso finanziamenti a breve termine a Amministrazioni Locali	0,00	0,00	0,00	0,00
U.4.02.01.03.000	Rimborso finanziamenti a breve termine a Enti previdenziali	0,00	0,00	0,00	0,00
U.4.02.01.04.000	Rimborso finanziamenti a breve termine a Imprese	0,00	0,00	0,00	0,00
U.4.02.01.05.000	Rimborso finanziamenti a breve termine a altri soggetti	0,00	0,00	0,00	0,00
U.4.02.02.00.000	Chiusura Anticipazioni	0,00	0,00	0,00	0,00
U.4.02.02.01.000	Chiusura Anticipazioni a titolo oneroso	0,00	0,00	0,00	0,00
U.4.02.02.02.000	Chiusura Anticipazioni a titolo non oneroso	0,00	0,00	0,00	0,00
U.4.03.00.00.000	Rimborso mutui e altri finanziamenti a medio lungo termine	0,00	0,00	0,00	0,00
U.4.03.01.00.000	Rimborso Mutui e altri finanziamenti a medio lungo termine	0,00	0,00	0,00	0,00
U.4.03.01.01.000	Rimborso Mutui e altri finanziamenti a medio lungo termine ad Amministrazioni Centrali	0,00	0,00	0,00	0,00
U.4.03.01.02.000	Rimborso Mutui e altri finanziamenti a medio lungo termine ad Amministrazioni Locali	0,00	0,00	0,00	0,00
U.4.03.01.03.000	Rimborso Mutui e altri finanziamenti a medio lungo termine ad Enti previdenziali	0,00	0,00	0,00	0,00
U.4.03.01.04.000	Rimborso Mutui e altri finanziamenti a medio lungo termine ad Imprese	0,00	0,00	0,00	0,00
U.4.03.01.05.000	Rimborso Mutui e altri finanziamenti a medio lungo termine ad altri soggetti con controparte residente	0,00	0,00	0,00	0,00
U.4.03.01.06.000	Rimborso Mutui e altri finanziamenti a medio lungo termine ad altri soggetti con controparte non residente	0,00	0,00	0,00	0,00
U.4.03.02.00.000	Rimborso prestiti da attualizzazione Contributi Pluriennali	0,00	0,00	0,00	0,00
U.4.03.02.01.000	Rimborso prestiti da attualizzazione Contributi Pluriennali	0,00	0,00	0,00	0,00

Allegato I) - Previsioni e risultati secondo il piano dei conti

CODIFICA DEL PIANO DEI CONTI	DENOMINAZIONE VOCE del PIANO DEI CONTI	COMPETENZA		CASSA	
		PREVISIONI	RISULTATI	PREVISIONI	RISULTATI
U.4.04.00.00.000	Rimborso di altre forme di indebitamento	0,00	0,00	0,00	0,00
U.4.04.01.00.000	Rimborso prestiti - Buoni postali	0,00	0,00	0,00	0,00
U.4.04.01.01.000	Rimborso prestiti - Buoni postali	0,00	0,00	0,00	0,00
U.4.04.02.00.000	Rimborso Prestiti - Leasing finanziario	0,00	0,00	0,00	0,00
U.4.04.02.01.000	Rimborso Prestiti - Leasing finanziario	0,00	0,00	0,00	0,00
U.4.04.03.00.000	Rimborso Prestiti - Operazioni di cartolarizzazione	0,00	0,00	0,00	0,00
U.4.04.03.01.000	Rimborso Prestiti - Operazioni di cartolarizzazione	0,00	0,00	0,00	0,00
U.4.04.04.00.000	Rimborso prestiti - Derivati	0,00	0,00	0,00	0,00
U.4.04.04.01.000	Rimborso prestiti - Derivati	0,00	0,00	0,00	0,00
U.4.04.05.00.000	Versamenti al Fondo di ammortamento titoli	0,00	0,00	0,00	0,00
U.4.04.05.01.000	Versamenti al Fondo di ammortamento titoli	0,00	0,00	0,00	0,00
U.4.05.00.00.000	Fondi per rimborso prestiti	0,00	0,00	0,00	0,00
U.4.05.01.00.000	Fondo per il D.L. n. 35/2013 e successive modificazioni e rifinanziamenti	0,00	0,00	0,00	0,00
U.4.05.01.01.000	Fondo per il D.L. n. 35/2013 e successive modificazioni e rifinanziamenti	0,00	0,00	0,00	0,00
U.4.05.99.00.000	Altri fondi per rimborso prestiti	0,00	0,00	0,00	0,00
U.4.05.99.99.000	Altri fondi per rimborso prestiti	0,00	0,00	0,00	0,00
U.5.00.00.00.000	Chiusura Anticipazioni ricevute da istituto tesoriere/cassiere	1.000.000,00	0,00	1.000.000,00	0,00
U.5.01.00.00.000	Chiusura Anticipazioni ricevute da istituto tesoriere/cassiere	1.000.000,00	0,00	1.000.000,00	0,00
U.5.01.01.00.000	Chiusura Anticipazioni ricevute da istituto tesoriere/cassiere	1.000.000,00	0,00	1.000.000,00	0,00
U.5.01.01.01.000	Chiusura Anticipazioni ricevute da istituto tesoriere/cassiere	1.000.000,00	0,00	1.000.000,00	0,00
U.6.00.00.00.000	Scarti di emissione di titoli emessi dall'amministrazione	0,00	0,00	0,00	0,00
U.6.01.00.00.000	Scarti di emissione di titoli emessi dall'amministrazione	0,00	0,00	0,00	0,00
U.6.01.01.00.000	Scarti di emissione di titoli emessi dall'amministrazione	0,00	0,00	0,00	0,00
U.6.01.01.01.000	Scarti di emissione di titoli emessi dall'amministrazione	0,00	0,00	0,00	0,00
U.7.00.00.00.000	Uscite per conto terzi e partite di giro	2.135.000,00	1.557.259,38	2.400.008,98	1.754.792,97
U.7.01.00.00.000	Uscite per partite di giro	1.768.000,00	1.446.384,26	1.862.509,17	1.490.596,99
U.7.01.01.00.000	Versamenti di altre ritenute	530.000,00	408.972,88	578.670,47	417.442,71

Allegato I) - Previsioni e risultati secondo il piano dei conti

CODIFICA DEL PIANO DEI CONTI	DENOMINAZIONE VOCE del PIANO DEI CONTI	COMPETENZA		CASSA	
		PREVISIONI	RISULTATI	PREVISIONI	RISULTATI
U.7.01.01.01.000	Versamento della ritenuta del 4% sui contributi pubblici	0,00	0,00	0,00	0,00
U.7.01.01.02.000	Versamento delle ritenute per scissione contabile IVA (split payment)	530.000,00	408.972,88	578.670,47	417.442,71
U.7.01.01.99.000	Versamento di altre ritenute n.a.c.	0,00	0,00	0,00	0,00
U.7.01.02.00.000	Versamenti di ritenute su Redditi da lavoro dipendente	1.221.000,00	1.032.411,38	1.266.838,70	1.068.154,28
U.7.01.02.01.000	Versamenti di ritenute erariali su Redditi da lavoro dipendente riscosse per conto terzi	780.000,00	665.373,22	790.332,29	665.643,89
U.7.01.02.02.000	Versamenti di ritenute previdenziali e assistenziali su Redditi da lavoro dipendente riscosse per conto terzi	441.000,00	367.038,16	476.506,41	402.510,39
U.7.01.02.99.000	Altri versamenti di ritenute al personale dipendente per conto di terzi	0,00	0,00	0,00	0,00
U.7.01.03.00.000	Versamenti di ritenute su Redditi da lavoro autonomo	0,00	0,00	0,00	0,00
U.7.01.03.01.000	Versamenti di ritenute erariali su Redditi da lavoro autonomo per conto terzi	0,00	0,00	0,00	0,00
U.7.01.03.02.000	Versamenti di ritenute previdenziali e assistenziali su Redditi da lavoro autonomo per conto terzi	0,00	0,00	0,00	0,00
U.7.01.03.99.000	Altri versamenti di ritenute al personale con contratto di lavoro autonomo per conto di terzi	0,00	0,00	0,00	0,00
U.7.01.04.00.000	Trasferimento di risorse dalla gestione ordinaria alla gestione sanitaria della Regione	0,00	0,00	0,00	0,00
U.7.01.04.01.000	Destinazione di risorse regionali per il finanziamento aggiuntivo della Sanità - per equilibri di sistema	0,00	0,00	0,00	0,00
U.7.01.04.02.000	Destinazione di risorse regionali per il finanziamento aggiuntivo della Sanità - quota manovra per equilibri di sistema	0,00	0,00	0,00	0,00
U.7.01.04.99.000	Destinazione di risorse regionali per il finanziamento aggiuntivo della Sanità n.a.c.	0,00	0,00	0,00	0,00
U.7.01.99.00.000	Altre uscite per partite di giro	17.000,00	5.000,00	17.000,00	5.000,00
U.7.01.99.01.000	Spese non andate a buon fine	0,00	0,00	0,00	0,00
U.7.01.99.02.000	Chiusura anticipazioni sanità della tesoreria statale	0,00	0,00	0,00	0,00
U.7.01.99.03.000	Costituzione fondi economici e carte aziendali	17.000,00	5.000,00	17.000,00	5.000,00
U.7.01.99.04.000	Integrazione disponibilità dal conto sanità al conto non sanità della Regione	0,00	0,00	0,00	0,00
U.7.01.99.05.000	Integrazione disponibilità dal conto non sanità al conto sanità della Regione	0,00	0,00	0,00	0,00
U.7.01.99.06.000	Uscite derivanti dalla gestione degli incassi vincolati degli enti locali	0,00	0,00	0,00	0,00
U.7.01.99.99.000	Altre uscite per partite di giro n.a.c.	0,00	0,00	0,00	0,00
U.7.02.00.00.000	Uscite per conto terzi	367.000,00	110.875,12	537.499,81	264.195,98
U.7.02.01.00.000	Acquisto di beni e servizi per conto terzi	250.000,00	70.029,76	403.029,56	220.623,31
U.7.02.01.01.000	Acquisto di beni per conto di terzi	0,00	0,00	0,00	0,00



Allegato I) - Previsioni e risultati secondo il piano dei conti

CODIFICA DEL PIANO DEI CONTI	DENOMINAZIONE VOCE del PIANO DEI CONTI	COMPETENZA		CASSA	
		PREVISIONI	RISULTATI	PREVISIONI	RISULTATI
U.7.02.01.02.000	Acquisto di servizi per conto di terzi	250.000,00	70.029,76	403.029,56	220.623,31
U.7.02.02.00.000	Trasferimenti per conto terzi a Amministrazioni pubbliche	57.000,00	18.502,46	58.152,39	18.502,46
U.7.02.02.01.000	Trasferimenti per conto terzi a Amministrazioni Centrali	50.000,00	18.502,46	51.152,39	18.502,46
U.7.02.02.02.000	Trasferimenti per conto terzi a Amministrazioni Locali	0,00	0,00	0,00	0,00
U.7.02.02.03.000	Trasferimenti per conto terzi a Enti di Previdenza	7.000,00	0,00	7.000,00	0,00
U.7.02.03.00.000	Trasferimenti per conto terzi a Altri settori	0,00	0,00	0,00	0,00
U.7.02.03.01.000	Trasferimenti per conto terzi a Famiglie	0,00	0,00	0,00	0,00
U.7.02.03.02.000	Trasferimenti per conto terzi a Imprese	0,00	0,00	0,00	0,00
U.7.02.03.03.000	Trasferimenti per conto terzi a Istituzioni Sociali Private	0,00	0,00	0,00	0,00
U.7.02.03.04.000	Trasferimenti per conto terzi all'Unione Europea e al Resto del Mondo	0,00	0,00	0,00	0,00
U.7.02.04.00.000	Depositi di/presso terzi	60.000,00	22.342,90	76.317,86	25.070,21
U.7.02.04.01.000	Costituzione di depositi cauzionali o contrattuali presso terzi	0,00	0,00	0,00	0,00
U.7.02.04.02.000	Restituzione di depositi cauzionali o contrattuali di terzi	60.000,00	22.342,90	76.317,86	25.070,21
U.7.02.05.00.000	Versamenti di imposte e tributi riscosse per conto terzi	0,00	0,00	0,00	0,00
U.7.02.05.01.000	Versamenti di imposte e tasse di natura corrente riscosse per conto di terzi	0,00	0,00	0,00	0,00
U.7.02.05.02.000	Versamenti di imposte in conto capitale riscosse per conto di terzi	0,00	0,00	0,00	0,00
U.7.02.99.00.000	Altre uscite per conto terzi	0,00	0,00	0,00	0,00
U.7.02.99.99.000	Altre uscite per conto terzi n.a.c.	0,00	0,00	0,00	0,00

**TABELLA DEI PARAMETRI OBIETTIVI PER I COMUNI AI FINI DELL'ACCERTAMENTO DELLA CONDIZIONE DI ENTE STRUTTURALMENTE DEFICITARIO**

		Barrare la condizione che ricorre	
P1	Indicatore 1.1 (Incidenza spese rigide - ripiano disavanzo, personale e debito - su entrate correnti) maggiore del 48%	SI	<del>NO</del>
P2	Indicatore 2.8 (Incidenza degli incassi delle entrate proprie sulle previsioni definitive di parte corrente) minore del 22%	<del>SI</del>	NO
P3	Indicatore 3.2 (Anticipazioni chiuse solo contabilmente) maggiore di 0	SI	<del>NO</del>
P4	Indicatore 10.3 (Sostenibilità debiti finanziari) maggiore del 16%	SI	<del>NO</del>
P5	Indicatore 12.4 (Sostenibilità disavanzo effettivamente a carico dell'esercizio) maggiore dell'1,20%	SI	<del>NO</del>
P6	Indicatore 13.1 (Debiti riconosciuti e finanziati) maggiore dell'1%	SI	<del>NO</del>
P7	[Indicatore 13.2 (Debiti in corso di riconoscimento) + Indicatore 13.3 (Debiti riconosciuti e in corso di finanziamento)] maggiore dello 0,60%	SI	<del>NO</del>
P8	Indicatore concernente l'effettiva capacità di riscossione (riferito al totale delle entrate) minore del 47%	SI	<del>NO</del>

Gli enti locali che presentano almeno la metà dei parametri deficitari (la condizione "SI" identifica il parametro deficitario) sono strutturalmente deficitari ai sensi dell'articolo 242, comma 1, Tuel.

Sulla base dei parametri suindicati l'ente è da considerarsi in condizioni strutturalmente deficitarie	SI	<del>NO</del>
--	----	---------------

ENTRATE PER SANZIONI DEL CODICE DELLA STRADA		CAP. BILANCIO		IMPORTO BILANCIO 2023	IMPORTO BILANCIO ASSESTATO 2023	RENDICONTO 2023
Sanzioni previste in bilancio						
sanzioni ex art. 208 CDS anno corrente		6015/01	55%	990.000,00	814.000,00	882.750,00
sanzioni ex art. 208 CDS anni precedenti		6015/02		350.000,00	350.000,00	181.508,09
<b>totale</b>				<b>1.340.000,00</b>	<b>1.164.000,00</b>	<b>1.064.258,09</b>
sanzioni ex art 142 CDS		6015/01	45%	810.000,00	666.000,00	722.250,00
sanzioni ex art 142 CDS - nuova installazione		6015/04		0,00	300.000,00	300.000,00
<b>totale sanzioni</b>				<b>2.150.000,00</b>	<b>2.130.000,00</b>	<b>1.786.508,09</b>
a detrarre F.C.D.E.				<b>341.000,00</b>	<b>336.700,00</b>	<b>341.000,00</b>
- di cui FCDE su art. 208				187.550,00	154.882,00	154.882,00
- di cui FCDE su art. 142				153.450,00	124.579,00	124.579,00
- di cui FCDE su art. 142 nuova installazione					57.239,00	57.239,00
spese per riscossione sanzioni		002310/16		<b>320.000,00</b>	<b>320.000,00</b>	<b>318.946,58</b>
- di cui art. 208				176.000,00	147.200,00	146.715,43
- di cui art. 142				144.000,00	118.400,00	118.010,23
- di cui art. 142 nuova installazione				0,00	54.400,00	54.220,92
<b>sanzioni ex art. 208 al netto</b>				<b>976.450,00</b>	<b>861.918,00</b>	<b>762.660,66</b>
<b>quota vincolata (50%)</b>				<b>488.225,00</b>	<b>430.959,00</b>	<b>381.330,33</b>
<b>sanzioni ex art. 142 al netto</b>				<b>512.550,00</b>	<b>423.021,00</b>	<b>479.660,77</b>
<b>sanzioni ex art. 142 nuova installazione al netto</b>				<b>0,00</b>	<b>188.361,00</b>	<b>188.540,08</b>
<b>quota vincolata (100%)</b>				<b>512.550,00</b>	<b>611.382,00</b>	<b>668.200,85</b>

PROSPETTO DESTINAZIONE SANZIONI AL CODICE DELLA STRADA  
RENDICONTO 2023

Unione Tresinaro Secchia

Art.208		CAP. BILANCIO		SPESA PREVISIONE 2023	SPESA 2023 ASSESTATO	RENDICONTO 2023
comma 4 lettera a) interventi di sostituzione, di ammodernamento, di potenziamento, dimessa a norma e di manutenzione della segnaletica delle strade di proprietà dell'ente; <b>da trasferire alle amministrazioni proprietarie delle strade</b>	comuni		25%	122.056,25	107.739,75	95.332,58
comma 4 lettera b) Potenziamento delle attività di controllo e di accertamento delle violazioni in materia di circolazione stradale, acquisto automezzi, mezzi ed attrezzature corpi	unione		25%	122.056,25	107.739,75	95.332,58
<i>Noleggio strumentazione per il controllo e l'accertamento delle violazioni</i>	unione	002400/00		92.000,00	90.014,50	90.014,50
<i>Potenziamento attività di accertamento mediante consultazioni banche dati e apparati radio</i>	unione	002300/28		0,00	8.430,00	4.363,30
<i>Progetto finalizzato al potenziamento dei controlli stradali festivi serali e notturni</i>	unione			29.056,25	0,00	0,00
<i>Potenziamento attività di accertamento mediante utilizzo mezzi in noleggjo</i>	unione	240200		0,00	8.295,25	0,00
<i>acquisto piccole attrezzature</i>	unione	002210/01		1.000,00	1.000,00	954,78
comma 4 lettera c) ad altre finalità connesse al miglioramento della sicurezza stradale, relative alla manutenzione delle strade di proprietà dell'ente, all'installazione, all' ammodernamento, al potenziamento, alla messa a norma e alla manutenzione delle barriere e alla sistemazione del manto stradale delle medesime strade, alla redazione dei piani di cui all'articolo 36, a interventi per la sicurezza stradale a tutela degli utenti deboli, quali bambini, anziani, disabili, pedoni e ciclisti, allo svolgimento, da parte degli organi di polizia locale, nelle scuole di ogni ordine e grado, di corsi didattici finalizzati all'educazione stradale, a misure di assistenza e di previdenza per il personale di cui alle lettere d-bis) ed e) del comma 1 dell'articolo 12, alle misure di cui al comma 5-bis del presente articolo e a interventi a favore della mobilità ciclistica.	comuni/ unione		50%	244.112,50	215.479,50	190.665,17
di cui:						
<i>Svolgimento, da parte degli organi di polizia locale, nelle scuole di ogni ordine e grado, di corsi didattici finalizzati all'educazione stradale</i>	unione	002300/14		500,00	500,00	494,59
<i>Previdenza integrativa personale</i>	unione	002170/02		30.000,00	30.000,00	30.000,00
<i>progetto sicurezza stradale a tutela degli utenti deboli quali bambini</i>	unione	capitoli personale		0,00	30.000,00	30.000,00
<i>Misure di cui al comma 5 bis</i>						
<i>assunzioni stagionali</i>	unione	002190/10-20, 002760		87.270,00	0,00	0,00
<b>da trasferire alle amministrazioni proprietarie delle strade</b>	comuni			<u>126.342,50</u>	<u>154.979,50</u>	<u>160.170,58</u>
<b>TOTALE</b>				<b>488.225,00</b>	<b>430.959,00</b>	<b>381.330,33</b>

Art.142 comma 12 ter				PREVISIONE 2023	ASSESTATO 2023	RENDICONTO 2023
trasferimento quota sanzioni all'ente proprietario della strada	unione	002422		170.000,00	170.000,00	128.021,59
realizzazione di interventi di manutenzione e messa in sicurezza delle infrastrutture stradali - da trasferire alle amministrazioni proprietarie delle strade	comuni			260.136,24	235.731,50	293.681,54
Potenziamento attività di accertamento mediante consultazioni banche dati e apparati radio	unione	002300/28		0,00	0,00	3.529,22
Potenziamento attività di accertamento mediante utilizzo mezzi in noleggio	unione	2402000		0,00	0,00	37.318,00
potenziamento delle attività di controllo e di accertamento delle violazioni in materia di circolazione stradale, ivi comprese le spese relative al personale - (progetto sicurezza stradale)	unione	capitoli produttività		82.413,76	17.289,50	17.110,42
<b>TOTALE</b>				<b>512.550,00</b>	<b>423.021,00</b>	<b>479.660,77</b>

Art.142 comma 12 ter -nuova installazione				PREVISIONE 2023	ASSESTATO 2023	RENDICONTO 2023
trasferimento quota sanzioni all'ente proprietario della strada - Scandiano	unione	2423		0,00	94.180,50	94.180,50
potenziamento delle attività di controllo e di accertamento delle violazioni in materia di circolazione stradale, ivi comprese le spese relative al personale - (progetto sicurezza stradale)		capitoli personale		0,00	94.180,50	94.359,58
<b>TOTALE</b>					<b>188.361,00</b>	<b>188.540,08</b>

QUOTA SANZIONI DA TRASFERIRE AI COMUNI				PREVISIONE 2023	ASSESTATO 2023	RENDICONTO 2023
comma 4 lettera a) interventi di sostituzione, di ammodernamento, di potenziamento, di messa a norma e di manutenzione della segnaletica delle strade di proprietà dell'ente; da trasferire alle amministrazioni proprietarie delle strade		art. 208		122.056,25	107.739,75	95.332,58
realizzazione di interventi di manutenzione e messa in sicurezza delle infrastrutture stradali		art. 142		260.136,24	235.731,50	293.681,54

comma 4 lettera c) ad altre finalità connesse al miglioramento della sicurezza stradale, relative alla manutenzione delle strade di proprietà dell'ente, all'installazione, all'ammodernamento, al potenziamento, alla messa a norma e alla manutenzione delle barriere e alla sistemazione del manto stradale delle medesime strade, alla redazione dei piani di cui all'articolo 36, a interventi per la sicurezza stradale a tutela degli utenti deboli, quali bambini, anziani, disabili, pedoni e ciclisti, allo svolgimento, da parte degli organi di polizia locale, nelle scuole di ogni ordine e grado, di corsi didattici finalizzati all'educazione stradale, a misure di assistenza e di previdenza per il personale di cui alle lettere d-bis) ed e) del comma 1 dell'articolo 12, alle misure di cui al comma 5-bis del presente articolo e a interventi a favore della mobilità ciclistica.				art.208	126.342,50	154.979,50	160.170,58
<b>TOTALE DA RIPARTIRE</b>					<b>508.534,99</b>	<b>498.450,75</b>	<b>549.184,70</b>
		Popolazione 31/12/2021	coeff. pop	2023	ASSESTATO 2023	RENDICONTO 2023	
Baiso		3221	3,95%	20.087,13	19.688,80	21.692,80	
Casalgrande		18925	23,21%	118.030,97	115.690,42	127.465,77	
Castellarano		15330	18,80%	95.604,58	93.708,74	103.246,720	
Rubiera		14859	18,22%	92.655,08	90.817,73	100.061,45	
Scandiano		25867	31,72%	161.307,30	158.108,58	174.201,39	
Viano		3339	4,10%	20.849,93	20.436,48	22.516,57	
<b>TOTALE</b>		<b>81541</b>	<b>100,00%</b>	<b>€ 508.534,99</b>	<b>€ 498.450,75</b>	<b>€ 549.184,70</b>	

Scandiano, 26 marzo 2024

Il Responsabile del Servizio Finanziario  
*G. De Chiara*



Il Dirigente Comandante del Corpo Unico Polizia Municipale Unione

*dr. Italo Rosati*



COMUNE DI CASALGRANDE  
Provincia di Reggio Emilia

PROSPETTO DI COPERTURA DEI SERVIZI A DOMANDA INDIVIDUALE RENDICONTO 2023						
(I VALORI SONO ESPRESSI IN EURO)						
SERVIZIO	SPESE				ENTRATE	copertura %
	PERSONALE	BENI E SERVIZI	AMMORTAMENTI	TOTALE		
ASILI NIDO	591.832,14	177.065,57	-	768.897,71	317.677,63	<b>41,32</b>
REFEZIONE SCOLASTICA	36.376,12	710.510,08	-	746.886,20	567.698,25	<b>76,01</b>
TOTALI	628.208,26	887.575,65	-	1.515.783,91	885.375,88	<b>58,41</b>

## Piano degli indicatori di bilancio

Indicatori sintetici

### Rendiconto esercizio 2023

TIPOLOGIA INDICATORE		DEFINIZIONE	VALORE INDICATORE 2023
<b>1</b>	<b>Rigidità strutturale di bilancio</b>		
1.1	Incidenza spese rigide (disavanzo, personale e debito) su entrate correnti	[ripiano disavanzo a carico dell'esercizio + Impegni (Macroaggregati 1.1 "Redditi di lavoro dipendente" + pdc 1.02.01.01.000 "IRAP"– FPV entrata concernente il Macroaggregato 1.1 + FPV personale in uscita 1.1 + 1.7 "Interessi passivi" + Titolo 4 Rimborso prestiti)] / (Accertamenti primi tre titoli Entrate e trasferimenti in conto capitale per ripiano disavanzi pregressi)	0,23
<b>2</b>	<b>Entrate correnti</b>		
2.1	Incidenza degli accertamenti di parte corrente sulle previsioni iniziali di parte corrente	Totale accertamenti primi tre titoli di entrata / Stanziamenti iniziali di competenza dei primi tre titoli delle Entrate	1,03
2.2	Incidenza degli accertamenti di parte corrente sulle previsioni definitive di parte corrente	Totale accertamenti primi tre titoli di entrata / Stanziamenti definitivi di competenza dei primi tre titoli delle Entrate	1,02
2.3	Incidenza degli accertamenti delle entrate proprie sulle previsioni iniziali di parte corrente	Totale accertamenti (pdc E.1.01.00.00.000 "Tributi" – "Compartecipazioni di tributi" E.1.01.04.00.000 + E.3.00.00.00.000 "Entrate extratributarie") / Stanziamenti iniziali di competenza dei primi tre titoli delle Entrate	0,80
2.4	Incidenza degli accertamenti delle entrate proprie sulle previsioni definitive di parte corrente	Totale accertamenti (pdc E.1.01.00.00.000 "Tributi" – "Compartecipazioni di tributi" E.1.01.04.00.000 + E.3.00.00.00.000 "Entrate extratributarie") / Stanziamenti definitivi di competenza dei primi tre titoli delle Entrate	0,79
2.5	Incidenza degli incassi correnti sulle previsioni iniziali di parte corrente	Totale incassi c/competenza e c/residui dei primi tre titoli di entrata / Stanziamenti iniziali di cassa dei primi tre titoli delle Entrate	0,79
2.6	Incidenza degli incassi correnti sulle previsioni definitive di parte corrente	Totale incassi c/competenza e c/residui primi tre titoli di entrata / Stanziamenti definitivi di cassa dei primi tre titoli delle Entrate	0,79
2.7	Incidenza degli incassi delle entrate proprie sulle previsioni iniziali di parte corrente	Totale incassi c/competenza e c/residui (pdc E.1.01.00.00.000 "Tributi" – "Compartecipazioni di tributi" E.1.01.04.00.000 + E.3.00.00.00.000 "Entrate extratributarie") / Stanziamenti iniziali di cassa dei primi tre titoli delle Entrate	0,60
2.8	Incidenza degli incassi delle entrate proprie sulle previsioni definitive di parte corrente	Totale incassi c/competenza e c/residui (pdc E.1.01.00.00.000 "Tributi" – "Compartecipazioni di tributi" E.1.01.04.00.000 + E.3.00.00.00.000 "Entrate extratributarie") / Stanziamenti definitivi di cassa dei primi tre titoli delle Entrate	0,61



## Piano degli indicatori di bilancio

Indicatori sintetici

### Rendiconto esercizio 2023

TIPOLOGIA INDICATORE	DEFINIZIONE	VALORE INDICATORE 2023
<b>3</b>	<b>Anticipazioni dell'Istituto tesoriere</b>	
3.1	Utilizzo medio Anticipazioni di tesoreria Somatoria degli utilizzi giornalieri delle anticipazioni nell'esercizio / (365 x max previsto dalla norma)	0,00
3.2	Anticipazione chiuse solo contabilmente Anticipazione di tesoreria all'inizio dell'esercizio successivo / max previsto dalla norma	0,00
<b>4</b>	<b>Spese di personale</b>	
4.1	Incidenza della spesa di personale sulla spesa corrente Impegni (Macroaggregato 1.1 "Redditi di lavoro dipendente" + pdc 1.02.01.01.000 "IRAP" + FPV personale in uscita 1.1 – FPV personale in entrata concernente il Macroaggregato 1.1) / (Impegni Spesa corrente – FCDE corrente + FPV concernente il Macroaggregato 1.1 – FPV di entrata concernente il Macroaggregato 1.1)	0,26
4.2	Incidenza del salario accessorio ed incentivante rispetto al totale della spesa di personale Indica il peso delle componenti afferenti la contrattazione decentrata dell'ente rispetto al totale dei redditi da lavoro Impegni (pdc 1.01.01.004 + 1.01.01.008 "indennità e altri compensi al personale a tempo indeterminato e determinato"+ pdc 1.01.01.003 + 1.01.01.007 "straordinario al personale a tempo indeterminato e determinato" + FPV in uscita concernente il Macroaggregato 1.1 – FPV di entrata concernente il Macroaggregato 1.1) / Impegni (Macroaggregato 1.1 "Redditi di lavoro dipendente" + pdc U.1.02.01.01.000 "IRAP" + FPV in uscita concernente il Macroaggregato 1.1 – FPV in entrata concernente il Macroaggregato 1.1)	0,09
4.3	Incidenza spesa personale flessibile rispetto al totale della spesa di personale Indica come gli enti soddisfano le proprie esigenze di risorse umane, mixando le varie alternative contrattuali più rigide (personale dipendente) o meno rigide (forme di lavoro flessibile) Impegni (pdc U.1.03.02.010.000 "Consulenze" + pdc U.1.03.02.12.000 "lavoro flessibile/LSU/Lavoro interinale" + pdc U.1.03.02.11.000 "Prestazioni professionali e specialistiche") / Impegni (Macroaggregato 1.1 "Redditi di lavoro dipendente" + pdc U.1.02.01.01.000 "IRAP" + FPV in uscita concernente il Macroaggregato 1.1 – FPV in entrata concernente il Macroaggregato 1.1)	0,02

## Piano degli indicatori di bilancio

Indicatori sintetici

### Rendiconto esercizio 2023

TIPOLOGIA INDICATORE	DEFINIZIONE	VALORE INDICATORE 2023
4.4 Spesa di personale procapite (Indicatore di equilibrio dimensionale in valore assoluto)	Impegni (Macroaggregato 1.1 "Redditi di lavoro dipendente" + pdc 1.02.01.01.000 "IRAP" + FPV personale in uscita 1.1 – FPV personale in entrata concernente il Macroaggregato 1.1) / popolazione residente al 1° gennaio (al 1° gennaio dell'esercizio di riferimento o, se non disponibile, al 1° gennaio dell'ultimo anno disponibile)	176,46
<b>5 Esternalizzazione dei servizi</b>		
5.1 Indicatore di esternalizzazione dei servizi	(pdc U.1.03.02.15.000 "Contratti di servizio pubblico" + pdc U.1.04.03.01.000 "Trasferimenti correnti a imprese controllate" + pdc U.1.04.03.02.000 "Trasferimenti correnti a altre imprese partecipate") / totale spese Titolo I	0,32
<b>6 Interessi passivi</b>		
6.1 Incidenza degli interessi passivi sulle entrate correnti	Impegni Macroaggregato 1.7 "Interessi passivi" / Accertamenti primi tre titoli delle Entrate ("Entrate correnti")	0,00
6.2 Incidenza degli interessi passivi sulle anticipazioni sul totale della spesa per interessi passivi	Impegni voce del pdc U.1.07.06.04.000 "Interessi passivi su anticipazioni di tesoreria" / Impegni Macroaggregato 1.7 "Interessi passivi"	0,00
6.3 Incidenza interessi di mora sul totale della spesa per interessi passivi	Impegni voce del pdc U.1.07.06.02.000 "Interessi di mora" / Impegni Macroaggregato 1.7 "Interessi passivi"	0,00
<b>7 Investimenti</b>		
7.1 Incidenza investimenti sul totale della spesa corrente in conto capitale	Impegni (Macroaggregato 2.2 "Investimenti fissi lordi e acquisto di terreni" + Macroaggregato 2.3 "Contributi agli investimenti") / totale Impegni Tit. I + II	0,25
7.2 Investimenti diretti procapite (in valore assoluto)	Impegni per Macroaggregato 2.2 "Investimenti fissi lordi e acquisto di terreni" / popolazione residente al 1° gennaio (al 1° gennaio dell'esercizio di riferimento o, se non disponibile, al 1° gennaio dell'ultimo anno disponibile)	222,83
7.3 Contributi agli investimenti procapite (in valore assoluto)	Impegni per Macroaggregato 2.3 "Contributi agli investimenti" / popolazione residente (al 1° gennaio dell'esercizio di riferimento o, se non disponibile, al 1° gennaio dell'ultimo anno disponibile)	8,96

## Piano degli indicatori di bilancio

Indicatori sintetici

### Rendiconto esercizio 2023

TIPOLOGIA INDICATORE		DEFINIZIONE	VALORE INDICATORE 2023
7.4	Investimenti complessivi procapite (in valore assoluto)	Impegni per Macroaggregati 2.2 "Investimenti fissi lordi e acquisto di terreni" e 2.3 "Contributi agli investimenti" / popolazione residente (al 1° gennaio dell'esercizio di riferimento o, se non disponibile, al 1° gennaio dell'ultimo anno disponibile)	231,79
7.5	Quota investimenti complessivi finanziati dal risparmio corrente	Margine corrente di competenza/[Impegni + relativi FPV (Macroaggregato 2.2 "Investimenti fissi lordi e acquisto di terreni" + Macroaggregato 2.3 "Contributi agli investimenti")](9)	0,00
7.6	Quota investimenti complessivi finanziati dal saldo positivo delle partite finanziarie	Saldo positivo delle partite finanziarie / [Impegni + relativi FPV (Macroaggregato 2.2 "Investimenti fissi lordi e acquisto di terreni" + Macroaggregato 2.3 "Contributi agli investimenti")](9)	0,00
7.7	Quota investimenti complessivi finanziati da debito	Accertamenti (Titolo 6"Accensione prestiti" - Categoria 6.02.02 "Anticipazioni" - Categoria 6.03.03 "Accensione prestiti a seguito di escussione di garanzie" - Accensioni di prestiti da rinegozziazioni) / [Impegni + relativi FPV (Macroaggregato 2.2 "Investimenti fissi lordi e acquisto di terreni" + Macroaggregato 2.3 "Contributi agli investimenti")](9)	0,00
<b>8</b>	<b>Analisi dei residui</b>		
8.1	Incidenza nuovi residui passivi di parte corrente su stock residui passivi correnti	Totale residui passivi titolo 1 di competenza dell'esercizio / Totale residui passivi titolo 1 al 31 dicembre	0,70
8.2	Incidenza nuovi residui passivi in c/capitale su stock residui passivi in conto capitale al 31 dicembre	Totale residui passivi titolo 2 di competenza dell'esercizio/ Totale residui titolo 2 al 31 dicembre	0,71
8.3	Incidenza nuovi residui passivi per incremento attività finanziarie su stock residui passivi per incremento attività finanziarie al 31 dicembre	Totale residui passivi titolo 3 di competenza dell'esercizio / Totale residui passivi titolo 3 al 31 dicembre	0,00
8.4	Incidenza nuovi residui attivi di parte corrente su stock residui attivi di parte corrente	Totale residui attivi titoli 1,2,3 di competenza dell'esercizio / Totale residui attivi titoli 1, 2 e 3 al 31 dicembre	0,47
8.5	Incidenza nuovi residui attivi in c/capitale su stock residui attivi in c/capitale	Totale residui attivi titolo 4 di competenza dell'esercizio / Totale residui attivi titolo 4 al 31 dicembre	0,19

## Piano degli indicatori di bilancio

Indicatori sintetici

### Rendiconto esercizio 2023

TIPOLOGIA INDICATORE		DEFINIZIONE	VALORE INDICATORE 2023
8.6	6 Incidenza nuovi residui attivi per riduzione di attività finanziarie su stock residui attivi per riduzione di attività finanziarie	Totale residui attivi titolo 5 di competenza dell'esercizio / Totale residui attivi titolo 5 al 31 dicembre	0,00
<b>9</b>	<b>Smaltimento debiti non finanziari</b>		
9.1	Smaltimento debiti commerciali nati nell'esercizio	Pagamenti di competenza (Macroaggregati 1.3 "Acquisto di beni e servizi" + 2.2 "Investimenti fissi lordi e acquisto di terreni") / Impegni di competenza (Macroaggregati 1.3 "Acquisto di beni e servizi" + 2.2 "Investimenti fissi lordi e acquisto di terreni")	0,81
9.2	Smaltimento debiti commerciali nati negli esercizi precedenti	Pagamenti c/residui (Macroaggregati 1.3 "Acquisto di beni e servizi" + 2.2 "Investimenti fissi lordi e acquisto di terreni") / stock residui al 1° gennaio (Macroaggregati 1.3 "Acquisto di beni e servizi" + 2.2 "Investimenti fissi lordi e acquisto di terreni")	0,70
9.3	Smaltimento debiti verso altre amministrazioni pubbliche nati nell'esercizio	Pagamenti di competenza [Trasferimenti correnti a Amministrazioni Pubbliche (U.1.04.01.00.000) + Trasferimenti di tributi (U.1.05.00.00.000) + Fondi perequativi (U.1.06.00.00.000) + Contributi agli investimenti a Amministrazioni pubbliche (U.2.03.01.00.000) + Altri trasferimenti in conto capitale (U.2.04.01.00.000 + U.2.04.11.00.000 + U.2.04.16.00.000 + U.2.04.21.00.000)] / Impegni di competenza [Trasferimenti correnti a Amministrazioni Pubbliche (U.1.04.01.00.000) + Trasferimenti di tributi (U.1.05.00.00.000) + Fondi perequativi (U.1.06.00.00.000) + Contributi agli investimenti a Amministrazioni pubbliche (U.2.03.01.00.000) + Altri trasferimenti in conto capitale (U.2.04.01.00.000 + U.2.04.11.00.000 + U.2.04.16.00.000 + U.2.04.21.00.000)]	0,91

## Piano degli indicatori di bilancio

Indicatori sintetici

### Rendiconto esercizio 2023

TIPOLOGIA INDICATORE	DEFINIZIONE	VALORE INDICATORE 2023	
9.4	Smaltimento debiti verso altre amministrazioni pubbliche nati negli esercizi precedenti	<p>Pagamenti in c/residui            [Trasferimenti correnti a Amministrazioni Pubbliche (U.1.04.01.00.000) +            Trasferimenti di tributi (U.1.05.00.00.000) + Fondi perequativi (U.1.06.00.00.000) +            Contributi agli investimenti a Amministrazioni pubbliche (U.2.03.01.00.000) +            Altri trasferimenti in conto capitale (U.2.04.01.00.000 + U.2.04.11.00.000 +            U.2.04.16.00.000 + U.2.04.21.00.000)] /            stock residui al 1° gennaio            [Trasferimenti correnti a Amministrazioni Pubbliche (U.1.04.01.00.000) +            Trasferimenti di tributi (U.1.05.00.00.000) + Fondi perequativi (U.1.06.00.00.000) +            Contributi agli investimenti a Amministrazioni pubbliche (U.2.03.01.00.000) + Altri            trasferimenti in conto capitale (U.2.04.01.00.000 + U.2.04.11.00.000 +            U.2.04.16.00.000 + U.2.04.21.00.000)]</p>	0,73
9.5	Indicatore annuale di tempestività dei pagamenti (di cui al comma 1, dell'articolo 9, DPCM del 22 settembre 2014)	Giorni effettivi intercorrenti tra la data di scadenza della fattura o richiesta equivalente di pagamento e la data di pagamento ai fornitori moltiplicata per l'importo dovuto, rapportata alla somma degli importi pagati nel periodo di riferimento	-23,00
<b>10</b>	<b>Debiti finanziari</b>		
10.1	Incidenza estinzioni anticipate debiti finanziari	Impegni per estinzioni anticipate / Debito da finanziamento al 31 dicembre anno precedente (2)	0,00
10.2	Incidenza estinzioni ordinarie debiti finanziari	(Totale impegni Titolo 4 della spesa – Impegni estinzioni anticipate) / Debito da finanziamento al 31 dicembre anno precedente (2)	0,31

## Piano degli indicatori di bilancio

Indicatori sintetici

### Rendiconto esercizio 2023

TIPOLOGIA INDICATORE		DEFINIZIONE	VALORE INDICATORE 2023
10.3	Sostenibilità debiti finanziari	[Impegni (Totale 1.7 "Interessi passivi" – "Interessi di mora" (U.1.07.06.02.000) – "Interessi per anticipazioni prestiti" (U.1.07.06.04.000) + Titolo 4 della spesa – estinzioni anticipate) – (Accertamenti Entrate categoria E.4.02.06.00.000 "Contributi agli investimenti direttamente destinati al rimborso di prestiti da amministrazioni pubbliche") + Trasferimenti in conto capitale per assunzione di debiti dell'amministrazione da parte di amministrazioni pubbliche (E.4.03.01.00.000) + Trasferimenti in conto capitale da parte di amministrazioni pubbliche per cancellazione di debiti dell'amministrazione (E.4.03.04.00.000)] / Accertamenti titoli 1, 2 e 3	0,00
10.4	Indebitamento procapite (in valore assoluto)	Debito di finanziamento al 31/12 (2) / popolazione residente (al 1° gennaio dell'esercizio di riferimento o, se non disponibile, al 1° gennaio dell'ultimo anno disponibile)	2,82
<b>11</b>	<b>Composizione dell'avanzo di amministrazione (4)</b>		
11.1	Incidenza quota libera di parte corrente nell'avanzo	Quota libera di parte corrente dell'avanzo/Avanzo di amministrazione (5)	0,19
11.2	Incidenza quota libera in c/capitale nell'avanzo	Quota libera in conto capitale dell'avanzo/Avanzo di amministrazione (6)	0,01
11.3	Incidenza quota accantonata nell'avanzo	Quota accantonata dell'avanzo/Avanzo di amministrazione (7)	0,49
11.4	Incidenza quota vincolata nell'avanzo	Quota vincolata dell'avanzo/Avanzo di amministrazione (8)	0,30
<b>12</b>	<b>Disavanzo di amministrazione</b>		
12.1	Quota disavanzo ripianato nell'esercizio	Disavanzo di amministrazione esercizio precedente – Disavanzo di amministrazione esercizio in corso / Totale Disavanzo esercizio precedente (3)	0,00
12.2	Incremento del disavanzo rispetto all'esercizio	Disavanzo di amministrazione esercizio in corso – Disavanzo di amministrazione esercizio precedente / Totale Disavanzo esercizio precedente (3)	0,00
12.3	Sostenibilità patrimoniale del disavanzo	Totale disavanzo di amministrazione (3) / Patrimonio netto (1)	0,00
12.4	Sostenibilità disavanzo effettivamente a carico	Disavanzo iscritto in spesa del conto del bilancio / (Accertamenti dei titoli 1, 2 e 3 delle entrate e trasferimenti in conto capitale per ripiano disavanzi pregressi)	0,00
<b>13</b>	<b>Debiti fuori bilancio</b>		
13.1	Debiti riconosciuti e finanziati	Importo Debiti fuori bilancio riconosciuti e finanziati / Totale impegni titolo I e titolo II	0,00

## Piano degli indicatori di bilancio

Indicatori sintetici

### Rendiconto esercizio 2023

TIPOLOGIA INDICATORE		DEFINIZIONE	VALORE INDICATORE 2023
13.2	Debiti in corso di riconoscimento	Importo debiti fuori bilancio in corso di riconoscimento/Totale accertamento entrate dei titoli 1, 2 e 3	0,00
13.3	Debiti riconosciuti e in corso di finanziamento	importo Debiti fuori bilancio riconosciuti e in corso di finanziamento/Totale accertamento entrate dei titoli 1, 2 e 3	0,00
<b>14</b>	<b>Fondo pluriennale vincolato</b>		
14.1	Utilizzo del FPV	(Fondo pluriennale vincolato corrente e capitale iscritto in entrata del bilancio - Quota del fondo pluriennale vincolato corrente e capitale non utilizzata nel corso dell'esercizio e rinviata agli esercizi successivi) / Fondo pluriennale vincolato corrente e capitale iscritto in entrata nel bilancio (Per il FPV riferirsi ai valori riportati nell'allegato del rendiconto concernente il FPV, totale delle colonne a) e c)	0,55
<b>15</b>	<b>Partite di giro e conto terzi</b>		
15.1	Incidenza partite di giro e conto terzi in entrata	Totale accertamenti Entrate per conto terzi e partite di giro / Totale accertamenti primi tre titoli delle entrate (al netto delle operazioni riguardanti la gestione della cassa vincolata)	0,14
15.2	Incidenza partite di giro e conto terzi in uscita	Totale impegni Uscite per conto terzi e partite di giro / Totale impegni del titolo I della spesa (al netto delle operazioni riguardanti la gestione della cassa vincolata)	0,16

(1) Il Patrimonio Netto è pari alla Lettera A) dello stato patrimoniale passivo. Gli enti locali delle Autonomie speciali che adottano il DLgs 118/2011 a decorrere dal 2016 e gli enti locali con popolazione inferiore a 5.000 abitanti elaborano l'indicatore a decorrere dal 2017.

(2) Il debito da finanziamento è pari alla Lettera D1 dello stato patrimoniale passivo. Gli enti locali delle Autonomie speciali che adottano il DLgs 118/2011 a decorrere dal 2016 e gli enti locali con popolazione inferiore a 5.000 abitanti elaborano l'indicatore a decorrere dal 2017.

(3) Indicatore da rappresentare solo in caso di disavanzo di amministrazione. Il disavanzo di amministrazione è pari alla lettera E dell'allegato al rendiconto riguardante il risultato di amministrazione dell'esercizio di riferimento.

(4) Da compilare solo se la voce E, dell'allegato al rendiconto concernente il risultato di amministrazione è positivo o pari a 0.

(5) La quota libera di parte corrente del risultato di amministrazione è pari alla voce E riportata nell'allegato a) al rendiconto. Il risultato di amministrazione è pari alla lettera A del predetto allegato a)

(6) La quota libera in c/capitale del risultato di amministrazione è pari alla voce D riportata nell'allegato a) al rendiconto. Il risultato di amministrazione è pari alla lettera A riportata nel predetto allegato a).

(7) La quota accantonata del risultato di amministrazione è pari alla voce B riportata nell'allegato a) al rendiconto. Il risultato di amministrazione è pari alla lettera A del predetto allegato a).

(8) La quota vincolata del risultato di amministrazione è pari alla voce C riportata nell'allegato a) al rendiconto. Il risultato di amministrazione è pari alla lettera A riportata nel predetto allegato a).

(9) Indicare al numeratore solo la quota del finanziamento destinata alla copertura di investimenti, e al denominatore escludere gli investimenti che, nell'esercizio, sono finanziati dal FPV.

## Piano degli indicatori di bilancio

### Indicatori analitici concernenti la composizione delle entrate e la capacità di riscossione Rendiconto esercizio 2023

Titolo Tipologia	Denominazione	Composizione delle entrate (valori percentuali)			Percentuale di riscossione				
		Previsioni iniziali competenza / totale previsioni iniziali competenza	Previsioni definitive competenza / totale previsioni definitive competenza	Accertamenti/ Totale Accertamenti	% di riscossione prevista nel bilancio di previsione iniziale: Previsioni iniziali cassa/(previsioni iniziali di competenza + residui)	% di riscossione prevista nelle previsioni definitive: Previsioni definitive cassa/(previsioni definitive competenza + residui)	% di riscossione complessiva: (Riscossioni c/comp+Riscossioni c/residui)/(Accertamenti+residui definitivi iniziali)	% di riscossione dei crediti esigibili nell'esercizio: Riscossioni c/comp /Accertamenti di competenza	% di riscossione dei crediti esigibili negli esercizi precedenti: Riscossioni c/residui/residui definitivi iniziali
<b>TITOLO 1:</b>	<b>Entrate correnti di natura tributaria, contributiva e perequativa</b>								
10101	Tipologia 101: Imposte tasse e proventi assimilati	0,53	0,46	0,48	0,97	0,83	0,60	0,72	0,40
10104	Tipologia 104: Compartecipazioni di tributi	0,00	0,00	0,00	0,00	0,00	0,00	0,00	0,00
10301	Tipologia 301: Fondi perequativi da Amministrazioni Centrali	0,12	0,10	0,10	1,00	1,01	0,99	1,00	0,00
10302	Tipologia 302: Fondi perequativi dalla Regione o Provincia autonoma	0,00	0,00	0,00	0,00	0,00	0,00	0,00	0,00
<b>10000</b>	<b>Totale TITOLO 1: Entrate correnti di natura tributaria, contributiva e perequativa</b>	<b>0,64</b>	<b>0,56</b>	<b>0,59</b>	<b>0,97</b>	<b>0,85</b>	<b>0,64</b>	<b>0,77</b>	<b>0,40</b>
<b>TITOLO 2:</b>	<b>Trasferimenti correnti</b>								
20101	Tipologia 101: Trasferimenti correnti da Amministrazioni pubbliche	0,05	0,06	0,06	1,00	0,70	0,78	0,69	1,01
20102	Tipologia 102: Trasferimenti correnti da Famiglie	0,00	0,00	0,00	1,00	0,00	0,00	0,00	0,00
20103	Tipologia 103: Trasferimenti correnti da Imprese	0,00	0,00	0,00	1,00	0,50	1,00	1,00	1,00
20104	Tipologia 104: Trasferimenti correnti da Istituzioni Sociali Private	0,00	0,00	0,00	0,00	0,00	0,00	0,00	0,00
20105	Tipologia 105: Trasferimenti correnti dall'Unione europea e dal Mondo	0,00	0,00	0,00	1,00	1,00	0,00	0,00	0,00
<b>20000</b>	<b>Totale TITOLO 2: Trasferimenti correnti</b>	<b>0,05</b>	<b>0,06</b>	<b>0,06</b>	<b>1,00</b>	<b>0,70</b>	<b>0,78</b>	<b>0,69</b>	<b>1,00</b>
<b>TITOLO 3:</b>	<b>Entrate extratributarie</b>								



## Piano degli indicatori di bilancio

### Indicatori analitici concernenti la composizione delle entrate e la capacità di riscossione Rendiconto esercizio 2023

Titolo Tipologia	Denominazione	Composizione delle entrate (valori percentuali)			Percentuale di riscossione				
		Previsioni iniziali competenza / totale previsioni iniziali competenza	Previsioni definitive competenza / totale previsioni definitive competenza	Accertamenti/ Totale Accertamenti	% di riscossione prevista nel bilancio di previsione iniziale: Previsioni iniziali cassa/(previsioni iniziali di competenza + residui)	% di riscossione prevista nelle previsioni definitive: Previsioni definitive cassa/(previsioni definitive competenza + residui)	% di riscossione complessiva: (Riscossioni c/comp+Riscossioni c/residui)/(Accertamenti+residui definitivi iniziali)	% di riscossione dei crediti esigibili nell'esercizio: Riscossioni c/comp /Accertamenti di competenza	% di riscossione dei crediti esigibili negli esercizi precedenti: Riscossioni c/residui/residui definitivi iniziali
30100	Tipologia 100: Vendita di beni e servizi e proventi derivanti	0,08	0,08	0,08	0,99	0,94	0,69	0,75	0,54
30200	Tipologia 200: Proventi dell'attività di controllo e repressione illeciti	0,00	0,00	0,00	1,00	1,00	0,78	0,84	0,22
30300	Tipologia 300: Interessi attivi	0,00	0,00	0,00	1,00	0,99	0,91	0,91	1,00
30400	Tipologia 400: Altre entrate da redditi di capitale	0,03	0,02	0,02	1,00	1,00	1,00	1,00	0,00
30500	Tipologia 500: Rimborsi e altre entrate correnti	0,01	0,01	0,01	1,00	0,92	0,72	0,97	0,36
<b>30000</b>	<b>Totale TITOLO 3: Entrate extratributarie</b>	0,12	0,11	0,11	0,99	0,95	0,75	0,82	0,51
<b>TITOLO 4:</b>	<b>Entrate in conto capitale</b>								
40100	Tipologia 100: Tributi in conto capitale	0,00	0,00	0,00	0,00	0,00	0,00	0,00	0,00
40200	Tipologia 200: Contributi agli investimenti	0,00	0,03	0,03	1,00	0,62	0,10	0,62	0,04
40300	Tipologia 300: Altri trasferimenti in conto capitale	0,00	0,01	0,01	1,00	1,00	0,64	0,99	0,00
40400	Tipologia 400: Entrate da alienazione di beni materiali e immateriali	0,00	0,06	0,06	1,00	0,96	0,72	0,76	0,00
40500	Tipologia 500: Altre entrate in conto capitale	0,03	0,03	0,03	1,00	0,87	0,78	0,71	1,00
<b>40000</b>	<b>Totale TITOLO 4: Entrate in conto capitale</b>	0,04	0,13	0,13	1,00	0,71	0,28	0,74	0,07
<b>TITOLO 5:</b>	<b>Entrate da riduzione di attività finanziarie</b>								

## Piano degli indicatori di bilancio

### Indicatori analitici concernenti la composizione delle entrate e la capacità di riscossione Rendiconto esercizio 2023

Titolo Tipologia	Denominazione	Composizione delle entrate (valori percentuali)			Percentuale di riscossione				
		Previsioni iniziali competenza / totale previsioni iniziali competenza	Previsioni definitive competenza / totale previsioni definitive competenza	Accertamenti/ Totale Accertamenti	% di riscossione prevista nel bilancio di previsione iniziale: Previsioni iniziali cassa/(previsioni iniziali di competenza + residui)	% di riscossione prevista nelle previsioni definitive: Previsioni definitive cassa/(previsioni definitive competenza + residui)	% di riscossione complessiva: (Riscossioni c/comp+Riscossioni c/residui)/(Accertamenti+residui definitivi iniziali)	% di riscossione dei crediti esigibili nell'esercizio: Riscossioni c/comp /Accertamenti di competenza	% di riscossione dei crediti esigibili negli esercizi precedenti: Riscossioni c/residui/residui definitivi iniziali
50100	Tipologia 100: Alienazione di attività finanziarie	0,00	0,00	0,00	0,00	0,00	0,00	0,00	0,00
50200	Tipologia 200: Riscossione crediti di breve termine	0,00	0,00	0,00	0,00	0,00	0,00	0,00	0,00
50300	Tipologia 300: Riscossione crediti di medio-lungo termine	0,00	0,00	0,00	0,00	0,00	0,00	0,00	0,00
50400	Tipologia 400: Altre entrate per riduzione di attività finanziarie	0,00	0,00	0,00	0,00	0,00	0,00	0,00	0,00
<b>50000</b>	<b>Totale TITOLO 5: Entrate da riduzione di attività finanziarie</b>	0,00	0,00	0,00	0,00	0,00	0,00	0,00	0,00
<b>TITOLO 6:</b>	<b>Accensione prestiti</b>								
60100	Tipologia 100: Emissione di titoli obbligazionari	0,00	0,00	0,00	0,00	0,00	0,00	0,00	0,00
60200	Tipologia 200: Accensione prestiti a breve termine	0,00	0,00	0,00	0,00	0,00	0,00	0,00	0,00
60300	Tipologia 300: Accensione mutui e altri finanziamenti a medio lungo termine	0,00	0,00	0,00	0,00	0,00	0,00	0,00	0,00
60400	Tipologia 400: Altre forme di indebitamento	0,00	0,00	0,00	0,00	0,00	0,00	0,00	0,00
<b>60000</b>	<b>Totale TITOLO 6: Accensione prestiti</b>	0,00	0,00	0,00	0,00	0,00	0,00	0,00	0,00
<b>TITOLO 7:</b>	<b>Anticipazioni da istituto tesoriere/cassiere</b>								
70100	Tipologia 100: Anticipazioni da istituto tesoriere/cassiere	0,00	0,00	0,00	0,00	0,00	0,00	0,00	0,00
<b>70000</b>	<b>Totale TITOLO 7: Anticipazioni da istituto tesoriere/cassiere</b>	0,00	0,00	0,00	0,00	0,00	0,00	0,00	0,00

## Piano degli indicatori di bilancio

### Indicatori analitici concernenti la composizione delle entrate e la capacità di riscossione Rendiconto esercizio 2023

Titolo Tipologia	Denominazione	Composizione delle entrate (valori percentuali)			Percentuale di riscossione				
		Previsioni iniziali competenza / totale previsioni iniziali competenza	Previsioni definitive competenza / totale previsioni definitive competenza	Accertamenti/ Totale Accertamenti	% di riscossione prevista nel bilancio di previsione iniziale: Previsioni iniziali cassa/(previsioni iniziali di competenza + residui)	% di riscossione prevista nelle previsioni definitive: Previsioni definitive cassa/(previsioni definitive competenza + residui)	% di riscossione complessiva: (Riscossioni c/comp+Riscossio ni c/residui)/(Accerta menti+residui definitivi iniziali)	% di riscossione dei crediti esigibili nell'esercizio: Riscossioni c/comp /Accertamenti di competenza	% di riscossione dei crediti esigibili negli esercizi precedenti: Riscossioni c/residui/residui definitivi iniziali
<b>TITOLO 9:</b>	<b>Entrate per conto terzi e partite di giro</b>								
90100	Tipologia 100: Entrate per conto terzi	0,14	0,13	0,11	1,00	1,00	0,99	1,00	0,57
90200	Tipologia 200: Entrate per conto terzi	0,00	0,00	0,00	1,00	1,00	0,81	1,00	0,00
<b>90000</b>	<b>Totale TITOLO 9: Entrate per conto terzi e partite di giro</b>	0,15	0,13	0,11	1,00	1,00	0,99	1,00	0,54
<b>TOTALE ENTRATE</b>		1,00	1,00	1,00	0,98	0,83	0,59	0,79	0,29

## Piano degli indicatori di bilancio

### Rendiconto esercizio 2023

Indicatori analitici concernenti la composizione delle spese per missioni e programmi

MISSIONI E PROGRAMMI		COMPOSIZIONE DELLE SPESE PER MISSIONE E PROGRAMMI (dati percentuali)							
		Previsioni iniziali		Previsioni definitive		Dati di rendiconto			
		Incidenza Missione/Programma:Pre visioni stanziamento/ totale previsioni missioni	di cui incidenza FPV:Previsioni stanziamento FPV/ Previsione FPV totale	Incidenza Missione/Programma:Pre visioni stanziamento/ totale previsioni missioni	di cui incidenza FPV: Previsioni stanziamento FPV/ Previsione FPV totale	Incidenza Missione/Programma: (Impegni + FPV) / (Totale impegni + FPV)	di cui incidenza FPV:FPV / Totale FPV	di cui incidenza economie di spesa: Economie di competenza / Totale Economie di competenza	
Missione 01 Servizi istituzionali, generali e di gestione	01	Organi istituzionali	0,01	0,00	0,01	0,00	0,01	0,00	0,00
	02	Segreteria generale	0,01	0,00	0,00	0,00	0,00	0,00	0,01
	03	Gestione economica, finanziaria, programmazione, provveditorato	0,02	0,00	0,02	0,00	0,02	0,00	0,00
	04	Gestione delle entrate tributarie e servizi fiscali	0,04	0,00	0,02	0,00	0,02	0,00	0,03
	05	Gestione dei beni demaniali e patrimoniali	0,02	0,00	0,05	0,04	0,05	0,04	0,04
	06	Ufficio tecnico	0,04	0,00	0,03	0,00	0,03	0,00	0,04
	07	Elezioni e consultazioni popolari - Anagrafe e stato civile	0,01	0,00	0,01	0,00	0,01	0,00	0,00
	08	Statistica e sistemi informativi	0,01	0,00	0,02	0,00	0,01	0,00	0,04
	09	Assistenza tecnico- amministrativa agli enti locali	0,00	0,00	0,00	0,00	0,00	0,00	0,00
	10	Risorse umane	0,03	0,00	0,03	0,08	0,03	0,08	0,01
	11	Altri servizi generali	0,04	0,00	0,03	0,01	0,03	0,01	0,00
	TOTALE Missione 01 Servizi istituzionali, generali e di gestione		0,23	0,00	0,22	0,12	0,22	0,12	0,18
Missione 02 Giustizia	01	Uffici giudiziari	0,00	0,00	0,00	0,00	0,00	0,00	0,00
	02	Casa circondariale e altri servizi	0,00	0,00	0,00	0,00	0,00	0,00	0,00
	TOTALE Missione 02 Giustizia		0,00	0,00	0,00	0,00	0,00	0,00	0,00
Missione 03 Ordine pubblico e sicurezza	01	Polizia locale e amministrativa	0,02	0,00	0,01	0,00	0,02	0,00	0,01
	02	Sistema integrato di sicurezza urbana	0,00	0,00	0,00	0,00	0,00	0,00	0,00
	TOTALE Missione 03 Ordine pubblico e sicurezza		0,02	0,00	0,01	0,00	0,02	0,00	0,01

## Piano degli indicatori di bilancio

### Rendiconto esercizio 2023

Indicatori analitici concernenti la composizione delle spese per missioni e programmi

MISSIONI E PROGRAMMI		COMPOSIZIONE DELLE SPESE PER MISSIONE E PROGRAMMI (dati percentuali)							
		Previsioni iniziali		Previsioni definitive		Dati di rendiconto			
		Incidenza Missione/Programma:Pre visioni stanziamento/ totale previsioni missioni	di cui incidenza FPV:Previsioni stanziamento FPV/ Previsione FPV totale	Incidenza Missione/Programma:Pre visioni stanziamento/ totale previsioni missioni	di cui incidenza FPV: Previsioni stanziamento FPV/ Previsione FPV totale	Incidenza Missione/Programma: (Impegni + FPV) / (Totale impegni + FPV)	di cui incidenza FPV:FPV / Totale FPV	di cui incidenza economie di spesa: Economie di competenza / Totale Economie di competenza	
Missione 04 Istruzione e diritto allo studio	01	Istruzione prescolastica	0,05	0,00	0,05	0,00	0,05	0,00	0,02
	02	Altri ordini di istruzione non universitaria	0,03	0,00	0,05	0,15	0,05	0,15	0,04
	04	Istruzione universitaria	0,00	0,00	0,00	0,00	0,00	0,00	0,00
	05	Istruzione tecnica superiore	0,00	0,00	0,00	0,00	0,00	0,00	0,00
	06	Servizi ausiliari all'istruzione	0,08	0,00	0,06	0,00	0,07	0,00	0,02
	07	Diritto allo studio	0,00	0,00	0,00	0,00	0,00	0,00	0,00
	TOTALE Missione 04 Istruzione e diritto allo studio		0,16	0,00	0,15	0,15	0,16	0,15	0,09
Missione 05 Tutela e valorizzazione dei beni e delle attività culturali	01	Valorizzazione dei beni di interesse storico	0,00	0,00	0,00	0,00	0,00	0,00	0,00
	02	Attività culturali e interventi diversi nel settore culturale	0,02	0,00	0,02	0,00	0,03	0,00	0,01
	TOTALE Missione 05 Tutela e valorizzazione dei beni e delle attività culturali		0,02	0,00	0,02	0,00	0,03	0,00	0,01
Missione 06 Politiche giovanili sport e tempo libero	01	Sport e tempo libero	0,01	0,00	0,04	0,23	0,05	0,23	0,01
	02	Giovani	0,00	0,00	0,00	0,00	0,00	0,00	0,00
	TOTALE Missione 06 Politiche giovanili sport e tempo libero		0,02	0,00	0,05	0,23	0,05	0,23	0,01
Missione 07 Turismo	01	Sviluppo e la valorizzazione del turismo	0,00	0,00	0,00	0,00	0,00	0,00	0,00
	TOTALE Missione 07 Turismo		0,00	0,00	0,00	0,00	0,00	0,00	0,00
Missione 08 Assetto del territorio ed edilizia abitativa	01	Urbanistica e assetto del territorio	0,00	0,00	0,00	0,00	0,00	0,00	0,00
	02	Edilizia residenziale pubblica e locale e piani di edilizia economico-popolare	0,00	0,00	0,00	0,00	0,00	0,00	0,00
	TOTALE Missione 08 Assetto del territorio ed edilizia abitativa		0,00	0,00	0,00	0,00	0,00	0,00	0,00

## Piano degli indicatori di bilancio

### Rendiconto esercizio 2023

Indicatori analitici concernenti la composizione delle spese per missioni e programmi

MISSIONI E PROGRAMMI		COMPOSIZIONE DELLE SPESE PER MISSIONE E PROGRAMMI (dati percentuali)							
		Previsioni iniziali		Previsioni definitive		Dati di rendiconto			
		Incidenza Missione/Programma:Pre visioni stanziamento/ totale previsioni missioni	di cui incidenza FPV:Previsioni stanziamento FPV/ Previsione FPV totale	Incidenza Missione/Programma:Pre visioni stanziamento/ totale previsioni missioni	di cui incidenza FPV: Previsioni stanziamento FPV/ Previsione FPV totale	Incidenza Missione/Programma: (Impegni + FPV) / (Totale impegni + FPV)	di cui incidenza FPV:FPV / Totale FPV	di cui incidenza economie di spesa: Economie di competenza / Totale Economie di competenza	
Missione 09 Sviluppo sostenibile e tutela del territorio e dell'ambiente	01	Difesa del suolo	0,00	0,00	0,00	0,00	0,00	0,00	0,00
	02	Tutela, valorizzazione e recupero ambientale	0,01	0,00	0,02	0,01	0,02	0,01	0,05
	03	Rifiuti	0,17	0,00	0,12	0,00	0,14	0,00	0,00
	04	Servizio idrico integrato	0,00	0,00	0,00	0,00	0,00	0,00	0,00
	05	Aree protette, parchi naturali, protezione naturalistica e forestazione	0,01	0,00	0,01	0,00	0,01	0,00	0,00
	06	Tutela e valorizzazione delle risorse idriche	0,00	0,00	0,00	0,00	0,00	0,00	0,00
	07	Sviluppo sostenibile territorio montano piccoli Comuni	0,00	0,00	0,00	0,00	0,00	0,00	0,00
	08	Qualità dell'aria e riduzione dell'inquinamento	0,00	0,00	0,00	0,00	0,00	0,00	0,00
		TOTALE Missione 09 Sviluppo sostenibile e tutela del territorio e dell'ambiente		0,19	0,00	0,15	0,01	0,17	0,01
Missione 10 Trasporti e diritto alla mobilità	01	Trasporto ferroviario	0,00	0,00	0,00	0,00	0,00	0,00	0,00
	02	Trasporto pubblico locale	0,00	0,00	0,00	0,00	0,00	0,00	0,00
	03	Trasporto per vie d'acqua	0,00	0,00	0,00	0,00	0,00	0,00	0,00
	04	Altre modalità di trasporto	0,00	0,00	0,00	0,00	0,00	0,00	0,00
	05	Viabilità e infrastrutture stradali	0,07	0,00	0,16	0,35	0,17	0,35	0,10
		TOTALE Missione 10 Trasporti e diritto alla mobilità		0,07	0,00	0,16	0,35	0,17	0,35
Missione 11 Soccorso civile	01	Sistema di protezione civile	0,00	0,00	0,00	0,00	0,00	0,00	0,00
	02	Interventi a seguito di calamità naturali	0,00	0,00	0,00	0,00	0,00	0,00	0,00
		TOTALE Missione 11 Soccorso civile		0,00	0,00	0,00	0,00	0,00	0,00

## Piano degli indicatori di bilancio

### Rendiconto esercizio 2023

Indicatori analitici concernenti la composizione delle spese per missioni e programmi

MISSIONI E PROGRAMMI			COMPOSIZIONE DELLE SPESE PER MISSIONE E PROGRAMMI (dati percentuali)						
			Previsioni iniziali		Previsioni definitive		Dati di rendiconto		
			Incidenza Missione/Programma:Pre visioni stanziamento/ totale previsioni missioni	di cui incidenza FPV:Previsioni stanziamento FPV/ Previsione FPV totale	Incidenza Missione/Programma:Pre visioni stanziamento/ totale previsioni missioni	di cui incidenza FPV: Previsioni stanziamento FPV/ Previsione FPV totale	Incidenza Missione/Programma: (Impegni + FPV) / (Totale impegni + FPV)	di cui incidenza FPV:FPV / Totale FPV	di cui incidenza economie di spesa: Economie di competenza / Totale Economie di competenza
Missione 12 Diritti sociali, politiche sociali e famiglia	01	Interventi per l'infanzia e i minori e per asili nido	0,03	0,00	0,03	0,00	0,03	0,00	0,00
	02	Interventi per la disabilità	0,00	0,00	0,00	0,00	0,00	0,00	0,00
	03	Interventi per gli anziani	0,01	0,00	0,02	0,13	0,02	0,13	0,05
	04	Interventi per i soggetti a rischio di esclusione sociale	0,00	0,00	0,00	0,00	0,00	0,00	0,00
	05	Interventi per le famiglie	0,00	0,00	0,00	0,00	0,00	0,00	0,00
	06	Interventi per il diritto alla casa	0,00	0,00	0,00	0,00	0,00	0,00	0,00
	07	Programmazione e governo della rete dei servizi socio-sanitari e sociali	0,04	0,00	0,03	0,00	0,03	0,00	0,00
	08	Cooperazione e associazionismo	0,00	0,00	0,00	0,00	0,00	0,00	0,00
	09	Servizio necroscopico e cimiteriale	0,00	0,00	0,00	0,00	0,00	0,00	0,00
			TOTALE Missione 12 Diritti sociali, politiche sociali e famiglia	0,09	0,00	0,08	0,13	0,08	0,13
Missione 13 Tutela della salute	01	Servizio sanitario regionale - finanziamento ordinario corrente per la garanzia dei LEA	0,00	0,00	0,00	0,00	0,00	0,00	0,00
	02	Servizio sanitario regionale - finanziamento aggiuntivo corrente per livelli di assistenza superiori ai LEA	0,00	0,00	0,00	0,00	0,00	0,00	0,00
	03	Servizio sanitario regionale - finanziamento aggiuntivo corrente per la copertura dello squilibrio di bilancio corrente	0,00	0,00	0,00	0,00	0,00	0,00	0,00
	04	Servizio sanitario regionale - ripiano di disavanzi sanitari relativi ad esercizi pregressi	0,00	0,00	0,00	0,00	0,00	0,00	0,00
	05	Servizio sanitario regionale - investimenti sanitari	0,00	0,00	0,00	0,00	0,00	0,00	0,00
	06	Servizio sanitario regionale - restituzione maggiori gettiti SSN	0,00	0,00	0,00	0,00	0,00	0,00	0,00

## Piano degli indicatori di bilancio

### Rendiconto esercizio 2023

Indicatori analitici concernenti la composizione delle spese per missioni e programmi

MISSIONI E PROGRAMMI			COMPOSIZIONE DELLE SPESE PER MISSIONE E PROGRAMMI (dati percentuali)						
			Previsioni iniziali		Previsioni definitive		Dati di rendiconto		
			Incidenza Missione/Programma:Pre visioni stanziamento/ totale previsioni missioni	di cui incidenza FPV:Previsioni stanziamento FPV/ Previsione FPV totale	Incidenza Missione/Programma:Pre visioni stanziamento/ totale previsioni missioni	di cui incidenza FPV: Previsioni stanziamento FPV/ Previsione FPV totale	Incidenza Missione/Programma: (Impegni + FPV) / (Totale impegni + FPV)	di cui incidenza FPV:FPV / Totale FPV	di cui incidenza economie di spesa: Economie di competenza / Totale Economie di competenza
Missione 13 Tutela della salute	07	Ulteriori spese in materia sanitaria	0,00	0,00	0,00	0,00	0,00	0,00	0,00
	TOTALE Missione 13 Tutela della salute		0,00	0,00	0,00	0,00	0,00	0,00	0,00
Missione 14 Sviluppo economico e competitività	01	Industria, PMI e Artigianato	0,00	0,00	0,00	0,00	0,00	0,00	0,00
	02	Commercio - reti distributive - tutela dei consumatori	0,01	0,00	0,01	0,00	0,01	0,00	0,00
	03	Ricerca e innovazione	0,00	0,00	0,00	0,00	0,00	0,00	0,00
	04	Reti e altri servizi di pubblica utilità	0,00	0,00	0,00	0,00	0,00	0,00	0,00
	TOTALE Missione 14 Sviluppo economico e competitività		0,01	0,00	0,01	0,00	0,01	0,00	0,00
Missione 15 Politiche per il lavoro e la formazione professionale	01	Servizi per lo sviluppo del mercato del lavoro	0,00	0,00	0,00	0,00	0,00	0,00	0,00
	02	Formazione professionale	0,00	0,00	0,00	0,00	0,00	0,00	0,00
	03	Sostegno all'occupazione	0,00	0,00	0,00	0,00	0,00	0,00	0,00
	TOTALE Missione 15 Politiche per il lavoro e la formazione professionale		0,00	0,00	0,00	0,00	0,00	0,00	0,00
Missione 16 Agricoltura, politiche agroalimentari e pesca	01	Sviluppo del settore agricolo e del sistema agroalimentare	0,00	0,00	0,00	0,00	0,00	0,00	0,00
	02	Caccia e pesca	0,00	0,00	0,00	0,00	0,00	0,00	0,00
	TOTALE Missione 16 Agricoltura, politiche agroalimentari e pesca		0,00	0,00	0,00	0,00	0,00	0,00	0,00
Missione 17 Energia e diversificazione delle fonti energetiche	01	Fonti energetiche	0,00	0,00	0,00	0,00	0,00	0,00	0,00
	TOTALE Missione 17 Energia e diversificazione delle fonti energetiche		0,00	0,00	0,00	0,00	0,00	0,00	0,00
Missione 18 Relazioni con le altre autonomie territoriali e locali	01	Relazioni finanziarie con le altre autonomie territoriali	0,00	0,00	0,00	0,00	0,00	0,00	0,00
	TOTALE Missione 18 Relazioni con le altre autonomie territoriali e locali		0,00	0,00	0,00	0,00	0,00	0,00	0,00



## Piano degli indicatori di bilancio

### Rendiconto esercizio 2023

Indicatori analitici concernenti la composizione delle spese per missioni e programmi

MISSIONI E PROGRAMMI			COMPOSIZIONE DELLE SPESE PER MISSIONE E PROGRAMMI (dati percentuali)						
			Previsioni iniziali		Previsioni definitive		Dati di rendiconto		
			Incidenza Missione/Programma:Pre visioni stanziamento/ totale previsioni missioni	di cui incidenza FPV:Previsioni stanziamento FPV/ Previsione FPV totale	Incidenza Missione/Programma:Pre visioni stanziamento/ totale previsioni missioni	di cui incidenza FPV: Previsioni stanziamento FPV/ Previsione FPV totale	Incidenza Missione/Programma: (Impegni + FPV) / (Totale impegni + FPV)	di cui incidenza FPV:FPV / Totale FPV	di cui incidenza economie di spesa: Economie di competenza / Totale Economie di competenza
Missione 19 Relazioni internazionali	01	Relazioni internazionali e Cooperazione allo sviluppo	0,00	0,00	0,00	0,00	0,00	0,00	0,00
	TOTALE Missione 19 Relazioni internazionali		0,00	0,00	0,00	0,00	0,00	0,00	0,00
Missione 20 Fondi e accantonamenti	01	Fondo di riserva	0,00	0,00	0,00	0,00	0,00	0,00	0,02
	02	Fondo crediti di dubbia esigibilità	0,04	0,00	0,03	0,00	0,00	0,00	0,25
	03	Altri fondi	0,01	0,00	0,00	0,00	0,00	0,00	0,04
	TOTALE Missione 20 Fondi e accantonamenti		0,04	0,00	0,03	0,00	0,00	0,00	0,00
Missione 50 Debito pubblico	01	Quota interessi ammortamento mutui e prestiti obbligazionari	0,00	0,00	0,00	0,00	0,00	0,00	0,00
	02	Quota capitale ammortamento mutui e prestiti obbligazionari	0,00	0,00	0,00	0,00	0,00	0,00	0,00
	TOTALE Missione 50 Debito pubblico		0,00	0,00	0,00	0,00	0,00	0,00	0,00
Missione 60 Anticipazioni finanziarie	01	Restituzione anticipazioni di tesoreria	0,00	0,00	0,00	0,00	0,00	0,00	0,00
	TOTALE Missione 60 Anticipazioni finanziarie		0,00	0,00	0,00	0,00	0,00	0,00	0,00
Missione 99 Servizi per conto terzi	01	Servizi per conto terzi - Partite di giro	0,15	0,00	0,10	0,00	0,09	0,00	0,18
	02	Anticipazioni per il finanziamento del sistema sanitario nazionale	0,00	0,00	0,00	0,00	0,00	0,00	0,00
	TOTALE Missione 99 Servizi per conto terzi		0,15	0,00	0,10	0,00	0,09	0,00	0,00

## Piano degli indicatori di bilancio

### Indicatori concernenti la capacità di pagare spese per missioni e programmi Rendiconto esercizio 2023

MISSIONI E PROGRAMMI		CAPACITA' DI PAGARE SPESE NEL CORSO DELL' ESERCIZIO 2023 (valori percentuali)					
		Capacità di pagamento nel bilancio di previsione iniziale: Previsioni iniziali cassa/ (residui +previsioni iniziali competenza - FPV)	Capacità di pagamento nelle previsioni definitive: Previsioni definitive di cassa/ (residui+previsioni definitive competenza - FPV)	Capacità di pagamento a consuntivo: (Pagam. c/comp+ Pagam. c/residui)/(Impegni + residui definitivi iniziali)	Capacità di pagamento delle spese nell' esercizio: Pagamento c/comp / Impegni	Capacità di pagamento delle spese esigibili negli esercizi precedenti: Pagam. c/residui / residui definitivi iniziali	
Missione 01 Servizi istituzionali, generali e di gestione	01	Organi istituzionali	1,02	1,00	0,98	0,97	1,00
	02	Segreteria generale	0,86	1,00	0,83	0,76	0,96
	03	Gestione economica, finanziaria, programmazione, provveditorato	1,04	1,00	0,87	0,86	0,93
	04	Gestione delle entrate tributarie e servizi fiscali	0,95	1,00	0,57	0,73	0,42
	05	Gestione dei beni demaniali e patrimoniali	2,08	1,08	0,85	0,86	0,81
	06	Ufficio tecnico	1,01	1,13	0,80	0,91	0,59
	07	Elezioni e consultazioni popolari - Anagrafe e stato civile	1,20	1,15	0,98	0,99	0,55
	08	Statistica e sistemi informativi	1,00	1,00	0,80	0,80	0,00
	09	Assistenza tecnico-amministrativa agli enti locali	0,00	0,00	0,00	0,00	0,00
	10	Risorse umane	1,03	1,37	0,78	0,88	0,18
	11	Altri servizi generali	1,02	1,02	0,77	0,97	0,31
	TOTALE Missione 01 Servizi istituzionali, generali e di gestione		1,10	1,08	0,79	0,88	0,50
Missione 02 Giustizia	01	Uffici giudiziari	0,00	0,00	0,00	0,00	0,00
	02	Casa circondariale e altri servizi	0,00	0,00	0,00	0,00	0,00
	TOTALE Missione 02 Giustizia		0,00	0,00	0,00	0,00	0,00
Missione 03 Ordine pubblico e sicurezza	01	Polizia locale e amministrativa	0,86	1,01	0,77	0,73	1,00
	02	Sistema integrato di sicurezza urbana	0,00	0,00	0,00	0,00	0,00
	TOTALE Missione 03 Ordine pubblico e sicurezza		0,86	1,01	0,77	0,73	1,00
Missione 04 Istruzione e diritto allo studio	01	Istruzione prescolastica	1,13	1,00	0,95	0,95	0,96
	02	Altri ordini di istruzione non universitaria	1,07	1,43	0,86	0,89	0,75
	04	Istruzione universitaria	0,00	0,00	0,00	0,00	0,00

## Piano degli indicatori di bilancio

### Indicatori concernenti la capacità di pagare spese per missioni e programmi Rendiconto esercizio 2023

MISSIONI E PROGRAMMI		CAPACITA' DI PAGARE SPESE NEL CORSO DELL' ESERCIZIO 2023 (valori percentuali)					
		Capacità di pagamento nel bilancio di previsione iniziale: Previsioni iniziali cassa/ (residui +previsioni iniziali competenza - FPV)	Capacità di pagamento nelle previsioni definitive: Previsioni definitive di cassa/ (residui+previsioni definitive competenza - FPV)	Capacità di pagamento a consuntivo: (Pagam. c/comp+ Pagam. c/residui)/(Impegni + residui definitivi iniziali)	Capacità di pagamento delle spese nell' esercizio: Pagamento c/comp / Impegni	Capacità di pagamento delle spese esigibili negli esercizi precedenti: Pagam. c/residui / residui definitivi iniziali	
Missione 04 Istruzione e diritto allo studio	05	Istruzione tecnica superiore	0,00	0,00	0,00	0,00	0,00
	06	Servizi ausiliari all'istruzione	1,09	0,99	0,81	0,82	0,75
	07	Diritto allo studio	0,00	0,00	0,00	0,00	0,00
	TOTALE Missione 04 Istruzione e diritto allo studio		1,10	1,10	0,86	0,88	0,80
Missione 05 Tutela e valorizzazione dei beni e delle attività culturali	01	Valorizzazione dei beni di interesse storico	0,00	0,00	0,00	0,00	0,00
	02	Attività culturali e interventi diversi nel settore culturale	1,01	1,00	0,76	0,74	0,87
	TOTALE Missione 05 Tutela e valorizzazione dei beni e delle attività culturali		1,01	1,00	0,76	0,74	0,87
Missione 06 Politiche giovanili sport e tempo libero	01	Sport e tempo libero	3,32	2,09	0,89	0,90	0,87
	02	Giovani	1,10	1,00	0,72	0,73	0,69
	TOTALE Missione 06 Politiche giovanili sport e tempo libero		2,88	1,95	0,87	0,88	0,84
Missione 07 Turismo	01	Sviluppo e la valorizzazione del turismo	0,00	0,00	0,00	0,00	0,00
	TOTALE Missione 07 Turismo		0,00	0,00	0,00	0,00	0,00
Missione 08 Assetto del territorio ed edilizia abitativa	01	Urbanistica e assetto del territorio	1,00	1,00	0,00	0,00	0,00
	02	Edilizia residenziale pubblica e locale e piani di edilizia economico-popolare	0,00	1,00	0,00	0,00	0,00
	TOTALE Missione 08 Assetto del territorio ed edilizia abitativa		1,00	1,00	0,00	0,00	0,00
Missione 09 Sviluppo sostenibile e tutela del territorio e dell'ambiente	01	Difesa del suolo	1,29	1,00	0,92	0,92	0,00
	02	Tutela, valorizzazione e recupero ambientale	1,10	1,06	0,75	0,78	0,58
	03	Rifiuti	1,08	1,00	0,91	0,92	0,88
	04	Servizio idrico integrato	1,02	1,00	0,75	0,79	0,71
	05	Aree protette, parchi naturali, protezione naturalistica e	1,06	1,00	0,96	0,97	0,77

## Piano degli indicatori di bilancio

### Indicatori concernenti la capacità di pagare spese per missioni e programmi Rendiconto esercizio 2023

MISSIONI E PROGRAMMI		CAPACITA' DI PAGARE SPESE NEL CORSO DELL' ESERCIZIO 2023 (valori percentuali)					
		Capacità di pagamento nel bilancio di previsione iniziale: Previsioni iniziali cassa/ (residui +previsioni iniziali competenza - FPV)	Capacità di pagamento nelle previsioni definitive: Previsioni definitive di cassa/ (residui+previsioni definitive competenza - FPV)	Capacità di pagamento a consuntivo: (Pagam. c/comp+ Pagam. c/residui)/(Impegni + residui definitivi iniziali)	Capacità di pagamento delle spese nell'esercizio: Pagamento c/comp / Impegni	Capacità di pagamento delle spese esigibili negli esercizi precedenti: Pagam. c/residui / residui definitivi iniziali	
Missione 09 Sviluppo sostenibile e tutela del territorio e dell'ambiente	forestazione						
	06	Tutela e valorizzazione delle risorse idriche	0,00	0,00	0,00	0,00	
	07	Sviluppo sostenibile territorio montano piccoli Comuni	0,00	0,00	0,00	0,00	
	08	Qualità dell'aria e riduzione dell'inquinamento	0,00	0,00	0,00	0,00	
		TOTALE Missione 09 Sviluppo sostenibile e tutela del territorio e dell'ambiente	1,08	1,01	0,90	0,91	0,82
Missione 10 Trasporti e diritto alla mobilità	01	Trasporto ferroviario	0,00	0,00	0,00	0,00	
	02	Trasporto pubblico locale	1,00	1,00	1,00	1,00	
	03	Trasporto per vie d'acqua	0,00	0,00	0,00	0,00	
	04	Altre modalità di trasporto	0,00	0,00	0,00	0,00	
	05	Viabilità e infrastrutture stradali	1,33	1,23	0,67	0,70	0,57
		TOTALE Missione 10 Trasporti e diritto alla mobilità	1,32	1,23	0,67	0,71	0,57
Missione 11 Soccorso civile	01	Sistema di protezione civile	1,00	1,00	1,00	1,00	0,00
	02	Interventi a seguito di calamità naturali	0,00	0,00	0,00	0,00	0,00
		TOTALE Missione 11 Soccorso civile	1,00	1,00	1,00	1,00	0,00
Missione 12 Diritti sociali, politiche sociali e famiglia	01	Interventi per l'infanzia e i minori e per asili nido	0,96	0,96	0,94	0,95	0,78
	02	Interventi per la disabilità	0,63	1,00	0,58	0,00	1,00
	03	Interventi per gli anziani	3,78	3,78	0,00	0,00	0,00
	04	Interventi per i soggetti a rischio di esclusione sociale	1,13	1,00	0,90	0,90	0,96
	05	Interventi per le famiglie	1,03	1,00	0,43	0,44	0,42
	06	Interventi per il diritto alla casa	1,00	1,00	0,91	0,90	1,00
	07	Programmazione e governo della rete dei servizi sociosanitari e sociali	1,00	1,00	1,00	1,00	0,00

## Piano degli indicatori di bilancio

### Indicatori concernenti la capacità di pagare spese per missioni e programmi Rendiconto esercizio 2023

MISSIONI E PROGRAMMI		CAPACITA' DI PAGARE SPESE NEL CORSO DELL' ESERCIZIO 2023 (valori percentuali)					
		Capacità di pagamento nel bilancio di previsione iniziale: Previsioni iniziali cassa/ (residui +previsioni iniziali competenza - FPV)	Capacità di pagamento nelle previsioni definitive: Previsioni definitive di cassa/ (residui+previsioni definitive competenza - FPV)	Capacità di pagamento a consuntivo: (Pagam. c/comp+ Pagam. c/residui)/(Impegni + residui definitivi iniziali)	Capacità di pagamento delle spese nell' esercizio: Pagamento c/comp / Impegni	Capacità di pagamento delle spese esigibili negli esercizi precedenti: Pagam. c/residui / residui definitivi iniziali	
Missione 12 Diritti sociali, politiche sociali e famiglia	08	Cooperazione e associazionismo	0,00	0,00	0,00	0,00	0,00
	09	Servizio necroscopico e cimiteriale	1,00	1,00	1,00	1,00	0,00
	TOTALE Missione 12 Diritti sociali, politiche sociali e famiglia		1,21	1,19	0,96	0,97	0,79
Missione 13 Tutela della salute	01	Servizio sanitario regionale - finanziamento ordinario corrente per la garanzia dei LEA	0,00	0,00	0,00	0,00	0,00
	02	Servizio sanitario regionale - finanziamento aggiuntivo corrente per livelli di assistenza superiori ai LEA	0,00	0,00	0,00	0,00	0,00
	03	Servizio sanitario regionale - finanziamento aggiuntivo corrente per la copertura dello squilibrio di bilancio corrente	0,00	0,00	0,00	0,00	0,00
	04	Servizio sanitario regionale - ripiano di disavanzi sanitari relativi ad esercizi pregressi	0,00	0,00	0,00	0,00	0,00
	05	Servizio sanitario regionale - investimenti sanitari	0,00	0,00	0,00	0,00	0,00
	06	Servizio sanitario regionale - restituzione maggiori gettiti SSN	0,00	0,00	0,00	0,00	0,00
	07	Ulteriori spese in materia sanitaria	0,00	0,00	0,00	0,00	0,00
	TOTALE Missione 13 Tutela della salute		0,00	0,00	0,00	0,00	0,00
Missione 14 Sviluppo economico e competitività	01	Industria, PMI e Artigianato	0,00	0,00	0,00	0,00	0,00
	02	Commercio - reti distributive - tutela dei consumatori	1,18	1,00	0,99	1,00	0,74
	03	Ricerca e innovazione	0,00	0,00	0,00	0,00	0,00
	04	Reti e altri servizi di pubblica utilità	0,00	0,00	0,00	0,00	0,00
	TOTALE Missione 14 Sviluppo economico e competitività		1,18	1,00	0,99	1,00	0,74

## Piano degli indicatori di bilancio

### Indicatori concernenti la capacità di pagare spese per missioni e programmi Rendiconto esercizio 2023

MISSIONI E PROGRAMMI		CAPACITA' DI PAGARE SPESE NEL CORSO DELL' ESERCIZIO 2023 (valori percentuali)					
		Capacità di pagamento nel bilancio di previsione iniziale: Previsioni iniziali cassa/ (residui +previsioni iniziali competenza - FPV)	Capacità di pagamento nelle previsioni definitive: Previsioni definitive di cassa/ (residui+previsioni definitive competenza - FPV)	Capacità di pagamento a consuntivo: (Pagam. c/comp+ Pagam. c/residui)/(Impegni + residui definitivi iniziali)	Capacità di pagamento delle spese nell' esercizio: Pagamento c/comp / Impegni	Capacità di pagamento delle spese esigibili negli esercizi precedenti: Pagam. c/residui / residui definitivi iniziali	
Missione 15 Politiche per il lavoro e la formazione professionale	01	Servizi per lo sviluppo del mercato del lavoro	1,00	1,00	1,00	1,00	0,00
	02	Formazione professionale	0,00	0,00	0,00	0,00	0,00
	03	Sostegno all'occupazione	0,00	0,00	0,00	0,00	0,00
	TOTALE Missione 15 Politiche per il lavoro e la formazione professionale		1,00	1,00	1,00	1,00	0,00
Missione 16 Agricoltura, politiche agroalimentari e pesca	01	Sviluppo del settore agricolo e del sistema agroalimentare	0,00	0,00	0,00	0,00	0,00
	02	Caccia e pesca	0,00	0,00	0,00	0,00	0,00
	TOTALE Missione 16 Agricoltura, politiche agroalimentari e pesca		0,00	0,00	0,00	0,00	0,00
Missione 17 Energia e diversificazione delle fonti energetiche	01	Fonti energetiche	0,00	0,00	0,00	0,00	0,00
	TOTALE Missione 17 Energia e diversificazione delle fonti energetiche		0,00	0,00	0,00	0,00	0,00
Missione 18 Relazioni con le altre autonomie territoriali e locali	01	Relazioni finanziarie con le altre autonomie territoriali	1,02	1,00	1,00	1,00	0,00
	TOTALE Missione 18 Relazioni con le altre autonomie territoriali e locali		1,02	1,00	1,00	1,00	0,00
Missione 19 Relazioni internazionali	01	Relazioni internazionali e Cooperazione allo sviluppo	1,02	1,00	0,83	0,00	1,00
	TOTALE Missione 19 Relazioni internazionali		1,02	1,00	0,83	0,00	1,00
Missione 20 Fondi e accantonamenti	01	Fondo di riserva	1,00	1,89	0,00	0,00	0,00
	02	Fondo crediti di dubbia esigibilità	0,00	0,00	0,00	0,00	0,00
	03	Altri fondi	0,00	0,00	0,00	0,00	0,00
	TOTALE Missione 20 Fondi e accantonamenti		0,06	0,11	0,00	0,00	0,00
Missione 50 Debito pubblico	01	Quota interessi ammortamento mutui e prestiti obbligazionari	1,59	1,00	1,00	1,00	0,00
	02	Quota capitale ammortamento mutui e prestiti obbligazionari	2,34	1,00	1,00	1,00	0,00

## Piano degli indicatori di bilancio

### Indicatori concernenti la capacità di pagare spese per missioni e programmi Rendiconto esercizio 2023

MISSIONI E PROGRAMMI		CAPACITA' DI PAGARE SPESE NEL CORSO DELL' ESERCIZIO 2023 (valori percentuali)				
		Capacità di pagamento nel bilancio di previsione iniziale: Previsioni iniziali cassa/ (residui +previsioni iniziali competenza - FPV)	Capacità di pagamento nelle previsioni definitive: Previsioni definitive di cassa/ (residui+previsioni definitive competenza - FPV)	Capacità di pagamento a consuntivo: (Pagam. c/comp+ Pagam. c/residui)/(Impegni + residui definitivi iniziali)	Capacità di pagamento delle spese nell' esercizio: Pagamento c/comp / Impegni	Capacità di pagamento delle spese esigibili negli esercizi precedenti: Pagam. c/residui / residui definitivi iniziali
Missione 50 Debito pubblico	TOTALE Missione 50 Debito pubblico	2,25	1,00	1,00	1,00	0,00
Missione 60 Anticipazioni finanziarie	01 Restituzione anticipazioni di tesoreria	0,00	0,00	0,00	0,00	0,00
	TOTALE Missione 60 Anticipazioni finanziarie	0,00	0,00	0,00	0,00	0,00
Missione 99 Servizi per conto terzi	01 Servizi per conto terzi - Partite di giro	1,02	1,00	0,90	0,94	0,64
	02 Anticipazioni per il finanziamento del sistema sanitario nazionale	0,00	0,00	0,00	0,00	0,00
	TOTALE Missione 99 Servizi per conto terzi	1,02	1,00	0,90	0,94	0,64



## TABELLA DEI PARAMETRI OBIETTIVI PER I COMUNI AI FINI DELL'ACCERTAMENTO DELLA CONDIZIONE DI ENTE STRUTTURALMENTE DEFICITARIO

		Barrare la condizione che ricorre	
P1	Indicatore 1.1 (Incidenza spese rigide - ripiano disavanzo, personale e debito - su entrate correnti) maggiore del 48%	Si	<input checked="" type="checkbox"/>
P2	Indicatore 2.8 (Incidenza degli incassi delle entrate proprie sulle previsioni definitive di parte corrente) minore del 22%	Si	<input checked="" type="checkbox"/>
P3	Indicatore 3.2 (Anticipazioni chiuse solo contabilmente) maggiore di 0	Si	<input checked="" type="checkbox"/>
P4	Indicatore 10.3 (Sostenibilita' debiti finanziari) maggiore del 16%	Si	<input checked="" type="checkbox"/>
P5	Indicatore 12.4 (Sostenibilita' disavanzo effettivamente a carico dell'esercizio) maggiore dell'1,20%	Si	<input checked="" type="checkbox"/>
P6	Indicatore 13.1 (Debiti riconosciuti e finanziati) maggiore dell'1%	Si	<input checked="" type="checkbox"/>
P7	[Indicatore 13.2 (Debiti in corso di riconoscimento) + Indicatore 13.3 (Debiti riconosciuti e in corso di finanziamento)] maggiore dello 0,60%	Si	<input checked="" type="checkbox"/>
P8	Indicatore concernente l'effettiva capacita' di riscossione (riferito al totale delle entrate) minore del 47%	Si	<input checked="" type="checkbox"/>

Gli enti locali che presentano almeno la metà dei parametri deficitari (la condizione "SI" identifica il parametro deficitario) sono strutturalmente deficitari ai sensi dell'articolo 242, comma 1, Tuel.

Sulla base dei parametri suindicati l'ente e' da considerarsi in condizioni strutturalmente deficitarie	Si	<input checked="" type="checkbox"/>
---	----	-------------------------------------



<b>Ente Codice</b>	000055592
<b>Ente Descrizione</b>	COMUNE DI CASALGRANDE
<b>Categoria</b>	Province - Comuni - Citta' metropolitane - Unioni di Comuni
<b>Sotto Categoria</b>	COMUNI
<b>Periodo</b>	ANNUALE 2023
<b>Prospetto</b>	INCASSI
<b>Tipo Report</b>	Semplice
<b>Data ultimo aggiornamento</b>	14-mar-2024
<b>Data stampa</b>	21-mar-2024
<b>Importi in EURO</b>	

		Importo nel periodo	Importo a tutto il periodo
<b>1.00.00.00.000 Entrate correnti di natura tributaria, contributiva e perequativa</b>		<b>11.239.638,82</b>	<b>11.239.638,82</b>
<b>1.01.00.00.000 Tributi</b>		<b>9.181.525,68</b>	<b>9.181.525,68</b>
<b>1.01.01.00.000 Imposte, tasse e proventi assimilati</b>		<b>9.181.525,68</b>	<b>9.181.525,68</b>
1.01.01.06.001	Imposta municipale propria riscossa a seguito dell'attivita' ordinaria di gestione	3.447.069,33	3.447.069,33
1.01.01.06.002	Imposte municipale propria riscosse a seguito di attivita' di verifica e controllo	186.920,94	186.920,94
1.01.01.08.002	Imposta comunale sugli immobili (ICI) riscossa a seguito di attivita' di verifica e controllo	694,79	694,79
1.01.01.16.001	Addizionale comunale IRPEF riscossa a seguito dell'attivita' ordinaria di gestione	2.389.834,72	2.389.834,72
1.01.01.53.002	Imposta comunale sulla pubblicita' e diritto sulle pubbliche affissioni riscossa a seguito di attivita' di verifica e controllo	5.165,93	5.165,93
1.01.01.60.001	Tributo per l'esercizio delle funzioni di tutela, protezione e igiene dell'ambiente	2.751,59	2.751,59
1.01.01.61.001	Tributo comunale sui rifiuti e sui servizi	3.028.470,81	3.028.470,81
1.01.01.61.002	Tributo comunale sui rifiuti e sui servizi riscosso a seguito di attivita' di verifica e controllo	111.914,25	111.914,25
1.01.01.76.001	Tributo per i servizi indivisibili (TASI) riscosso a seguito dell'attivita' ordinaria di gestione	8.703,32	8.703,32
<b>1.03.00.00.000 Fondi perequativi</b>		<b>2.058.113,14</b>	<b>2.058.113,14</b>
<b>1.03.01.00.000 Fondi perequativi da Amministrazioni Centrali</b>		<b>2.058.113,14</b>	<b>2.058.113,14</b>
1.03.01.01.001	Fondi perequativi dallo Stato	2.058.113,14	2.058.113,14
<b>2.00.00.00.000 Trasferimenti correnti</b>		<b>1.426.720,25</b>	<b>1.426.720,25</b>
<b>2.01.00.00.000 Trasferimenti correnti</b>		<b>1.426.720,25</b>	<b>1.426.720,25</b>
<b>2.01.01.00.000 Trasferimenti correnti da Amministrazioni pubbliche</b>		<b>1.411.470,25</b>	<b>1.411.470,25</b>
2.01.01.01.001	Trasferimenti correnti da Ministeri	710.320,37	710.320,37
2.01.01.01.002	Trasferimenti correnti da Ministero dell'Istruzione - Istituzioni Scolastiche	63.505,09	63.505,09
2.01.01.01.013	Trasferimenti correnti da enti e istituzioni centrali di ricerca e Istituti e stazioni sperimentali per la ricerca	2.876,10	2.876,10
2.01.01.01.999	Trasferimenti correnti da altre Amministrazioni Centrali n.a.c.	23.582,60	23.582,60
2.01.01.02.001	Trasferimenti correnti da Regioni e province autonome	171.396,34	171.396,34
2.01.01.02.002	Trasferimenti correnti da Province	185.901,37	185.901,37
2.01.01.02.003	Trasferimenti correnti da Comuni	183.285,46	183.285,46
2.01.01.02.005	Trasferimenti correnti da Unioni di Comuni	70.602,92	70.602,92
<b>2.01.03.00.000 Trasferimenti correnti da Imprese</b>		<b>15.250,00</b>	<b>15.250,00</b>
2.01.03.02.999	Altri trasferimenti correnti da altre imprese	15.250,00	15.250,00
<b>3.00.00.00.000 Entrate extratributarie</b>		<b>2.103.562,34</b>	<b>2.103.562,34</b>
<b>3.01.00.00.000 Vendita di beni e servizi e proventi derivanti dalla gestione dei beni</b>		<b>1.440.473,77</b>	<b>1.440.473,77</b>
<b>3.01.02.00.000 Entrate dalla vendita e dall'erogazione di servizi</b>		<b>1.069.893,29</b>	<b>1.069.893,29</b>
3.01.02.01.002	Proventi da asili nido	222.328,67	222.328,67
3.01.02.01.006	Proventi da impianti sportivi	2.501,00	2.501,00
3.01.02.01.008	Proventi da mense	472.897,52	472.897,52

**Importo nel periodo**    **Importo a tutto il periodo**

3.01.02.01.009	Proventi da mercati e fiere	20.178,00	20.178,00
3.01.02.01.013	Proventi da teatri, musei, spettacoli, mostre	65.824,00	65.824,00
3.01.02.01.016	Proventi da trasporto scolastico	37.613,12	37.613,12
3.01.02.01.018	Proventi dall'uso di locali adibiti stabilmente ed esclusivamente a riunioni non istituzionali	8.095,00	8.095,00
3.01.02.01.032	Proventi da diritti di segreteria e rogito	72.826,92	72.826,92
3.01.02.01.033	Proventi da rilascio documenti e diritti di cancelleria	8.310,09	8.310,09
3.01.02.01.999	Proventi da servizi n.a.c.	159.318,97	159.318,97

**3.01.03.00.000 Proventi derivanti dalla gestione dei beni** **370.580,48**    **370.580,48**

3.01.03.01.002	Canone occupazione spazi e aree pubbliche	234.157,56	234.157,56
3.01.03.01.003	Proventi da concessioni su beni	92.599,50	92.599,50
3.01.03.02.001	Fitti di terreni e diritti di sfruttamento di giacimenti e risorse naturali	12.249,29	12.249,29
3.01.03.02.002	Locazioni di altri beni immobili	31.574,13	31.574,13

**3.02.00.00.000 Proventi derivanti dall'attività di controllo e repressione delle irregolarità e degli illeciti** **14.585,04**    **14.585,04**

**3.02.02.00.000 Entrate da famiglie derivanti dall'attività di controllo e repressione delle irregolarità e degli illeciti** **12.093,08**    **12.093,08**

3.02.02.01.002	Proventi da multe e sanzioni per violazioni delle norme di polizia amministrativa a carico delle famiglie	123,85	123,85
3.02.02.01.004	Proventi da multe e sanzioni per violazioni delle norme del codice della strada a carico delle famiglie	307,24	307,24
3.02.02.01.999	Proventi da altre multe, ammende, sanzioni e oblazioni a carico delle famiglie	4.620,63	4.620,63
3.02.02.99.001	Altre entrate derivanti dall'attività di controllo e repressione di irregolarità e illeciti delle famiglie n.a.c.	7.041,36	7.041,36

**3.02.03.00.000 Entrate da imprese derivanti dall'attività di controllo e repressione delle irregolarità e degli illeciti** **2.491,96**    **2.491,96**

3.02.03.99.001	Altre entrate derivanti dall'attività di controllo e repressione delle irregolarità e degli illeciti delle imprese n.a.c.	2.491,96	2.491,96
----------------	---	----------	----------

**3.03.00.00.000 Interessi attivi** **2.937,21**    **2.937,21**

**3.03.03.00.000 Altri interessi attivi** **2.937,21**    **2.937,21**

3.03.03.02.999	Interessi attivi di mora da altri soggetti	2.926,88	2.926,88
3.03.03.04.001	Interessi attivi da depositi bancari o postali	10,33	10,33

**3.04.00.00.000 Altre entrate da redditi da capitale** **491.198,55**    **491.198,55**

**3.04.02.00.000 Entrate derivanti dalla distribuzione di dividendi** **491.198,55**    **491.198,55**

3.04.02.03.002	Entrate derivanti dalla distribuzione di dividendi da altre imprese partecipate non incluse in amministrazioni pubbliche	491.198,55	491.198,55
----------------	--	------------	------------

**3.05.00.00.000 Rimborsi e altre entrate correnti** **154.367,77**    **154.367,77**

**3.05.02.00.000 Rimborsi in entrata** **84.000,70**    **84.000,70**

3.05.02.02.002	Entrate da rimborsi di IVA a credito	84.000,70	84.000,70
----------------	--------------------------------------	-----------	-----------

**3.05.99.00.000 Altre entrate correnti n.a.c.** **70.367,07**    **70.367,07**

3.05.99.99.999	Altre entrate correnti n.a.c.	70.367,07	70.367,07
----------------	-------------------------------	-----------	-----------

**4.00.00.00.000 Entrate in conto capitale** **2.267.522,32**    **2.267.522,32**

		Importo nel periodo	Importo a tutto il periodo
<b>4.02.00.00.000</b>	<b>Contributi agli investimenti</b>	<b>573.198,09</b>	<b>573.198,09</b>
<b>4.02.01.00.000</b>	<b>Contributi agli investimenti da amministrazioni pubbliche</b>	<b>573.198,09</b>	<b>573.198,09</b>
4.02.01.01.001	Contributi agli investimenti da Ministeri	297.662,21	297.662,21
4.02.01.02.001	Contributi agli investimenti da Regioni e province autonome	275.535,88	275.535,88
<b>4.03.00.00.000</b>	<b>Altri trasferimenti in conto capitale</b>	<b>184.212,46</b>	<b>184.212,46</b>
<b>4.03.10.00.000</b>	<b>Altri trasferimenti in conto capitale da amministrazioni pubbliche</b>	<b>4.201,97</b>	<b>4.201,97</b>
4.03.10.02.001	Altri trasferimenti in conto capitale da Regioni e province autonome	4.201,97	4.201,97
<b>4.03.12.00.000</b>	<b>Altri trasferimenti in conto capitale da Imprese</b>	<b>180.010,49</b>	<b>180.010,49</b>
4.03.12.99.999	Altri trasferimenti in conto capitale da altre Imprese	180.010,49	180.010,49
<b>4.04.00.00.000</b>	<b>Entrate da alienazione di beni materiali e immateriali</b>	<b>969.473,84</b>	<b>969.473,84</b>
<b>4.04.02.00.000</b>	<b>Cessione di Terreni e di beni materiali non prodotti</b>	<b>969.473,84</b>	<b>969.473,84</b>
4.04.02.01.002	Cessione di Terreni edificabili	969.473,84	969.473,84
<b>4.05.00.00.000</b>	<b>Altre entrate in conto capitale</b>	<b>540.637,93</b>	<b>540.637,93</b>
<b>4.05.01.00.000</b>	<b>Permessi di costruire</b>	<b>367.015,24</b>	<b>367.015,24</b>
4.05.01.01.001	Permessi di costruire	367.015,24	367.015,24
<b>4.05.04.00.000</b>	<b>Altre entrate in conto capitale n.a.c.</b>	<b>173.622,69</b>	<b>173.622,69</b>
4.05.04.99.999	Altre entrate in conto capitale n.a.c.	173.622,69	173.622,69
<b>9.00.00.00.000</b>	<b>Entrate per conto terzi e partite di giro</b>	<b>2.123.082,39</b>	<b>2.123.082,39</b>
<b>9.01.00.00.000</b>	<b>Entrate per partite di giro</b>	<b>2.119.945,39</b>	<b>2.119.945,39</b>
<b>9.01.01.00.000</b>	<b>Altre ritenute</b>	<b>1.343.493,38</b>	<b>1.343.493,38</b>
9.01.01.01.001	Ritenuta del 4% sui contributi pubblici	9.681,20	9.681,20
9.01.01.02.001	Ritenute per scissione contabile IVA (split payment)	1.333.812,18	1.333.812,18
<b>9.01.02.00.000</b>	<b>Ritenute su redditi da lavoro dipendente</b>	<b>667.277,90</b>	<b>667.277,90</b>
9.01.02.01.001	Ritenute erariali su redditi da lavoro dipendente per conto terzi	498.277,68	498.277,68
9.01.02.02.001	Ritenute previdenziali e assistenziali su redditi da lavoro dipendente per conto terzi	156.061,99	156.061,99
9.01.02.99.999	Altre ritenute al personale dipendente per conto di terzi	12.938,23	12.938,23
<b>9.01.99.00.000</b>	<b>Altre entrate per partite di giro</b>	<b>109.174,11</b>	<b>109.174,11</b>
9.01.99.03.001	Rimborso di fondi economali e carte aziendali	4.000,00	4.000,00
9.01.99.99.999	Altre entrate per partite di giro diverse	105.174,11	105.174,11
<b>9.02.00.00.000</b>	<b>Entrate per conto terzi</b>	<b>3.137,00</b>	<b>3.137,00</b>
<b>9.02.04.00.000</b>	<b>Depositi di/presso terzi</b>	<b>1.932,00</b>	<b>1.932,00</b>
9.02.04.01.001	Costituzione di depositi cauzionali o contrattuali di terzi	1.932,00	1.932,00
<b>9.02.05.00.000</b>	<b>Riscossione imposte e tributi per conto terzi</b>	<b>1.205,00</b>	<b>1.205,00</b>

## 000055592 - COMUNE DI CASALGRANDE

		Importo nel periodo	Importo a tutto il periodo
9.02.05.01.001	Riscossione di imposte di natura corrente per conto di terzi	1.205,00	1.205,00
<b>Entrate da regolarizzare</b>		<b>0,00</b>	<b>0,00</b>
0.00.0 0.99.9 99	ALTRI INCASSI DA REGOLARIZZARE (riscossioni codificate dal tesoriere)	0,00	0,00
<b>TOTALE INCASSI</b>		<b>19.160.526,12</b>	<b>19.160.526,12</b>

<b>Ente Codice</b>	000055592
<b>Ente Descrizione</b>	COMUNE DI CASALGRANDE
<b>Categoria</b>	Province - Comuni - Citta' metropolitane - Unioni di Comuni
<b>Sotto Categoria</b>	COMUNI
<b>Periodo</b>	ANNUALE 2023
<b>Prospetto</b>	PAGAMENTI
<b>Tipo Report</b>	Semplice
<b>Data ultimo aggiornamento</b>	14-mar-2024
<b>Data stampa</b>	21-mar-2024
<b>Importi in EURO</b>	

## 000055592 - COMUNE DI CASALGRANDE

		Importo nel periodo	Importo a tutto il periodo
<b>1.00.00.00.000 Spese correnti</b>		<b>13.654.565,69</b>	<b>13.654.565,69</b>
<b>1.01.00.00.000 Redditi da lavoro dipendente</b>		<b>3.111.601,23</b>	<b>3.111.601,23</b>
<b>1.01.01.00.000 Retribuzioni lorde</b>		<b>2.405.574,39</b>	<b>2.405.574,39</b>
1.01.01.01.002	Voci stipendiali corrisposte al personale a tempo indeterminato	1.860.735,32	1.860.735,32
1.01.01.01.003	Straordinario per il personale a tempo indeterminato	7.835,82	7.835,82
1.01.01.01.004	Indennita' ed altri compensi, esclusi i rimborsi spesa per missione, corrisposti al personale a tempo indeterminato	210.182,25	210.182,25
1.01.01.01.006	Voci stipendiali corrisposte al personale a tempo determinato	296.768,40	296.768,40
1.01.01.02.999	Altre spese per il personale n.a.c.	30.052,60	30.052,60
<b>1.01.02.00.000 Contributi sociali a carico dell'ente</b>		<b>706.026,84</b>	<b>706.026,84</b>
1.01.02.01.001	Contributi obbligatori per il personale	705.591,56	705.591,56
1.01.02.02.004	Oneri per il personale in quiescenza	435,28	435,28
<b>1.02.00.00.000 Imposte e tasse a carico dell'ente</b>		<b>153.432,07</b>	<b>153.432,07</b>
<b>1.02.01.00.000 Imposte, tasse e proventi assimilati a carico dell'ente</b>		<b>153.432,07</b>	<b>153.432,07</b>
1.02.01.01.001	Imposta regionale sulle attivita' produttive (IRAP)	150.256,91	150.256,91
1.02.01.02.001	Imposta di registro e di bollo	3.175,16	3.175,16
<b>1.03.00.00.000 Acquisto di beni e servizi</b>		<b>7.523.100,68</b>	<b>7.523.100,68</b>
<b>1.03.01.00.000 Acquisto di beni</b>		<b>148.057,59</b>	<b>148.057,59</b>
1.03.01.01.001	Giornali e riviste	7.424,20	7.424,20
1.03.01.01.002	Pubblicazioni	6.856,52	6.856,52
1.03.01.02.001	Carta, cancelleria e stampati	12.804,85	12.804,85
1.03.01.02.002	Carburanti, combustibili e lubrificanti	23.348,79	23.348,79
1.03.01.02.004	Vestiario	4.798,95	4.798,95
1.03.01.02.008	Strumenti tecnico-specialistici non sanitari	2.865,30	2.865,30
1.03.01.02.012	Accessori per attivita' sportive e ricreative	3.745,96	3.745,96
1.03.01.02.999	Altri beni e materiali di consumo n.a.c.	84.752,95	84.752,95
1.03.01.05.999	Altri beni e prodotti sanitari n.a.c.	1.460,07	1.460,07
<b>1.03.02.00.000 Acquisto di servizi</b>		<b>7.375.043,09</b>	<b>7.375.043,09</b>
1.03.02.01.001	Organi istituzionali dell'amministrazione - Indennita'	131.438,92	131.438,92
1.03.02.01.002	Organi istituzionali dell'amministrazione - Rimborsi	6.963,03	6.963,03
1.03.02.01.007	Commissioni elettorali	19,00	19,00
1.03.02.01.008	Compensi agli organi istituzionali di revisione, di controllo ed altri incarichi istituzionali dell'amministrazione	60.646,64	60.646,64
1.03.02.02.001	Rimborso per viaggio e trasloco	361,90	361,90
1.03.02.02.004	Pubblicita'	3.991,84	3.991,84
1.03.02.02.005	Organizzazione e partecipazione a manifestazioni e convegni	8.543,42	8.543,42
1.03.02.02.999	Altre spese per relazioni pubbliche, convegni e mostre, pubblicita' n.a.c	72.384,41	72.384,41
1.03.02.03.999	Altri aggi di riscossione n.a.c.	256.459,23	256.459,23
1.03.02.04.004	Acquisto di servizi per formazione obbligatoria	28.796,13	28.796,13
1.03.02.05.001	Telefonia fissa	6.062,46	6.062,46
1.03.02.05.002	Telefonia mobile	2.265,99	2.265,99
1.03.02.05.004	Energia elettrica	696.192,68	696.192,68
1.03.02.05.005	Acqua	62.356,91	62.356,91

		Importo nel periodo	Importo a tutto il periodo
1.03.02.05.006	Gas	575.790,37	575.790,37
1.03.02.05.999	Utenze e canoni per altri servizi n.a.c.	1.300,00	1.300,00
1.03.02.07.004	Noleggi di hardware	9.750,20	9.750,20
1.03.02.07.999	Altre spese sostenute per utilizzo di beni di terzi n.a.c.	38.493,99	38.493,99
1.03.02.09.001	Manutenzione ordinaria e riparazioni di mezzi di trasporto ad uso civile, di sicurezza e ordine pubblico	29.379,81	29.379,81
1.03.02.09.004	Manutenzione ordinaria e riparazioni di impianti e macchinari	31.725,04	31.725,04
1.03.02.09.005	Manutenzione ordinaria e riparazioni di attrezzature scientifiche e sanitarie	911,56	911,56
1.03.02.09.008	Manutenzione ordinaria e riparazioni di beni immobili	410.219,40	410.219,40
1.03.02.09.009	Manutenzione ordinaria e riparazioni di beni immobili di valore culturale, storico ed artistico	10.210,06	10.210,06
1.03.02.11.002	Assistenza psicologica, sociale e religiosa	33.358,50	33.358,50
1.03.02.11.006	Patrocinio legale	82.268,54	82.268,54
1.03.02.11.008	Prestazioni di natura contabile, tributaria e del lavoro	70,00	70,00
1.03.02.11.999	Altre prestazioni professionali e specialistiche n.a.c.	24.264,68	24.264,68
1.03.02.13.002	Servizi di pulizia e lavanderia	81.461,85	81.461,85
1.03.02.13.004	Stampa e rilegatura	475,80	475,80
1.03.02.13.999	Altri servizi ausiliari n.a.c.	5.965,58	5.965,58
1.03.02.14.999	Altri servizi di ristorazione	150.148,38	150.148,38
1.03.02.15.002	Contratti di servizio di trasporto scolastico	178.408,22	178.408,22
1.03.02.15.004	Contratti di servizio per la raccolta rifiuti	3.075.230,10	3.075.230,10
1.03.02.15.006	Contratti di servizio per le mense scolastiche	559.787,27	559.787,27
1.03.02.15.999	Altre spese per contratti di servizio pubblico	411.728,71	411.728,71
1.03.02.16.002	Spese postali	13.409,51	13.409,51
1.03.02.16.999	Altre spese per servizi amministrativi	29.029,47	29.029,47
1.03.02.17.002	Oneri per servizio di tesoreria	15.228,89	15.228,89
1.03.02.19.007	Servizi di gestione documentale	20.496,00	20.496,00
1.03.02.99.003	Quote di associazioni	1.000,00	1.000,00
1.03.02.99.999	Altri servizi diversi n.a.c.	248.448,60	248.448,60

**1.04.00.00.000 Trasferimenti correnti****2.611.648,90****2.611.648,90****1.04.01.00.000 Trasferimenti correnti a Amministrazioni Pubbliche****1.882.772,97****1.882.772,97**

1.04.01.01.001	Trasferimenti correnti a Ministeri	1.225,67	1.225,67
1.04.01.01.002	Trasferimenti correnti a Ministero dell'Istruzione - Istituzioni scolastiche	34.569,61	34.569,61
1.04.01.01.011	Trasferimenti correnti a enti centrali a struttura associativa	6.622,30	6.622,30
1.04.01.02.002	Trasferimenti correnti a Province	8.594,60	8.594,60
1.04.01.02.003	Trasferimenti correnti a Comuni	99.647,41	99.647,41
1.04.01.02.005	Trasferimenti correnti a Unioni di Comuni	1.727.731,38	1.727.731,38
1.04.01.02.006	Trasferimenti correnti a Comunita' Montane	250,00	250,00
1.04.01.02.009	Trasferimenti correnti a Parchi nazionali e consorzi ed enti autonomi gestori di parchi e aree naturali protette	4.132,00	4.132,00

**1.04.02.00.000 Trasferimenti correnti a Famiglie****206.924,01****206.924,01**

1.04.02.02.999	Altri assegni e sussidi assistenziali	6.000,00	6.000,00
1.04.02.05.999	Altri trasferimenti a famiglie n.a.c.	200.924,01	200.924,01

**1.04.03.00.000 Trasferimenti correnti a Imprese****273.030,47****273.030,47**

1.04.03.02.001	Trasferimenti correnti a altre imprese partecipate	39.733,09	39.733,09
1.04.03.99.999	Trasferimenti correnti a altre imprese	233.297,38	233.297,38

**1.04.04.00.000 Trasferimenti correnti a Istituzioni Sociali Private****248.921,45****248.921,45**



## 000055592 - COMUNE DI CASALGRANDE

		Importo nel periodo	Importo a tutto il periodo
1.04.04.01.001	Trasferimenti correnti a Istituzioni Sociali Private	248.921,45	248.921,45
<b>1.07.00.00.000</b>	<b>Interessi passivi</b>	<b>2.438,28</b>	<b>2.438,28</b>
<b>1.07.05.00.000</b>	<b>Interessi su Mutui e altri finanziamenti a medio lungo termine</b>	<b>2.438,28</b>	<b>2.438,28</b>
1.07.05.04.003	Interessi passivi a Cassa Depositi e Prestiti SPA su mutui e altri finanziamenti a medio lungo termine	2.438,28	2.438,28
<b>1.09.00.00.000</b>	<b>Rimborsi e poste correttive delle entrate</b>	<b>64.773,07</b>	<b>64.773,07</b>
<b>1.09.01.00.000</b>	<b>Rimborsi per spese di personale (comando, distacco, fuori ruolo, convenzioni, ecc.)</b>	<b>26.376,64</b>	<b>26.376,64</b>
1.09.01.01.001	Rimborsi per spese di personale (comando, distacco, fuori ruolo, convenzioni, ecc.)	26.376,64	26.376,64
<b>1.09.02.00.000</b>	<b>Rimborsi di imposte in uscita</b>	<b>29.088,84</b>	<b>29.088,84</b>
1.09.02.01.001	Rimborsi di imposte e tasse di natura corrente	29.088,84	29.088,84
<b>1.09.99.00.000</b>	<b>Altri Rimborsi di parte corrente di somme non dovute o incassate in eccesso</b>	<b>9.307,59</b>	<b>9.307,59</b>
1.09.99.01.001	Rimborsi di parte corrente ad Amministrazioni Centrali di somme non dovute o incassate in eccesso	9.007,59	9.007,59
1.09.99.05.001	Rimborsi di parte corrente a Imprese di somme non dovute o incassate in eccesso	300,00	300,00
<b>1.10.00.00.000</b>	<b>Altre spese correnti</b>	<b>187.571,46</b>	<b>187.571,46</b>
<b>1.10.03.00.000</b>	<b>Versamenti IVA a debito</b>	<b>88.685,62</b>	<b>88.685,62</b>
1.10.03.01.001	Versamenti IVA a debito per le gestioni commerciali	88.685,62	88.685,62
<b>1.10.04.00.000</b>	<b>Premi di assicurazione</b>	<b>96.211,38</b>	<b>96.211,38</b>
1.10.04.99.999	Altri premi di assicurazione n.a.c.	96.211,38	96.211,38
<b>1.10.05.00.000</b>	<b>Spese dovute a sanzioni, risarcimenti e indennizzi</b>	<b>200,00</b>	<b>200,00</b>
1.10.05.04.001	Oneri da contenzioso	200,00	200,00
<b>1.10.99.00.000</b>	<b>Altre spese correnti n.a.c.</b>	<b>2.474,46</b>	<b>2.474,46</b>
1.10.99.99.999	Altre spese correnti n.a.c.	2.474,46	2.474,46
<b>2.00.00.00.000</b>	<b>Spese in conto capitale</b>	<b>4.178.295,35</b>	<b>4.178.295,35</b>
<b>2.02.00.00.000</b>	<b>Investimenti fissi lordi e acquisto di terreni</b>	<b>3.873.658,53</b>	<b>3.873.658,53</b>
<b>2.02.01.00.000</b>	<b>Beni materiali</b>	<b>3.699.161,06</b>	<b>3.699.161,06</b>
2.02.01.03.001	Mobili e arredi per ufficio	6.444,04	6.444,04
2.02.01.03.999	Mobili e arredi n.a.c.	58.722,62	58.722,62
2.02.01.04.002	Impianti	305.455,99	305.455,99
2.02.01.05.999	Attrezzature n.a.c.	39.341,47	39.341,47
2.02.01.09.001	Fabbricati ad uso abitativo	58.032,48	58.032,48
2.02.01.09.002	Fabbricati ad uso commerciale	868.635,73	868.635,73
2.02.01.09.003	Fabbricati ad uso scolastico	452.548,45	452.548,45
2.02.01.09.010	Infrastrutture idrauliche	4.133,75	4.133,75
2.02.01.09.012	Infrastrutture stradali	1.640.781,94	1.640.781,94
2.02.01.09.014	Opere per la sistemazione del suolo	124.095,18	124.095,18

		Importo nel periodo	Importo a tutto il periodo
2.02.01.09.016	Impianti sportivi	133.566,91	133.566,91
2.02.01.10.008	Musei, teatri e biblioteche di valore culturale, storico ed artistico	7.402,50	7.402,50
<b>2.02.03.00.000 Beni immateriali</b>		<b>174.497,47</b>	<b>174.497,47</b>
2.02.03.05.001	Incarichi professionali per la realizzazione di investimenti	174.497,47	174.497,47
<b>2.03.00.00.000 Contributi agli investimenti</b>		<b>304.636,82</b>	<b>304.636,82</b>
<b>2.03.01.00.000 Contributi agli investimenti a Amministrazioni pubbliche</b>		<b>247.980,37</b>	<b>247.980,37</b>
2.03.01.02.001	Contributi agli investimenti a Regioni e province autonome	6.950,16	6.950,16
2.03.01.02.002	Contributi agli investimenti a Province	77.995,61	77.995,61
2.03.01.02.003	Contributi agli investimenti a Comuni	150.000,00	150.000,00
2.03.01.02.005	Contributi agli investimenti a Unioni di Comuni	13.034,60	13.034,60
<b>2.03.02.00.000 Contributi agli investimenti a Famiglie</b>		<b>5.834,53</b>	<b>5.834,53</b>
2.03.02.01.001	Contributi agli investimenti a Famiglie	5.834,53	5.834,53
<b>2.03.03.00.000 Contributi agli investimenti a Imprese</b>		<b>50.821,92</b>	<b>50.821,92</b>
2.03.03.03.999	Contributi agli investimenti a altre Imprese	50.821,92	50.821,92
<b>4.00.00.00.000 Rimborso Prestiti</b>		<b>16.616,04</b>	<b>16.616,04</b>
<b>4.03.00.00.000 Rimborso mutui e altri finanziamenti a medio lungo termine</b>		<b>16.616,04</b>	<b>16.616,04</b>
<b>4.03.01.00.000 Rimborso Mutui e altri finanziamenti a medio lungo termine</b>		<b>16.616,04</b>	<b>16.616,04</b>
4.03.01.04.003	Rimborso Mutui e altri finanziamenti a medio lungo termine a Cassa Depositi e Prestiti - Gestione CDP SPA	16.616,04	16.616,04
<b>7.00.00.00.000 Uscite per conto terzi e partite di giro</b>		<b>2.162.429,37</b>	<b>2.162.429,37</b>
<b>7.01.00.00.000 Uscite per partite di giro</b>		<b>2.111.114,54</b>	<b>2.111.114,54</b>
<b>7.01.01.00.000 Versamenti di altre ritenute</b>		<b>1.395.218,71</b>	<b>1.395.218,71</b>
7.01.01.01.001	Versamento della ritenuta del 4% sui contributi pubblici	9.919,73	9.919,73
7.01.01.02.001	Versamento delle ritenute per scissione contabile IVA (split payment)	1.385.298,98	1.385.298,98
<b>7.01.02.00.000 Versamenti di ritenute su Redditi da lavoro dipendente</b>		<b>660.315,14</b>	<b>660.315,14</b>
7.01.02.01.001	Versamenti di ritenute erariali su Redditi da lavoro dipendente riscosse per conto terzi	494.334,81	494.334,81
7.01.02.02.001	Versamenti di ritenute previdenziali e assistenziali su Redditi da lavoro dipendente riscosse per conto terzi	152.336,40	152.336,40
7.01.02.99.999	Altri versamenti di ritenute al personale dipendente per conto di terzi	13.643,93	13.643,93
<b>7.01.99.00.000 Altre uscite per partite di giro</b>		<b>55.580,69</b>	<b>55.580,69</b>
7.01.99.03.001	Costituzione fondi economici e carte aziendali	4.000,00	4.000,00
7.01.99.99.999	Altre uscite per partite di giro n.a.c.	51.580,69	51.580,69
<b>7.02.00.00.000 Uscite per conto terzi</b>		<b>51.314,83</b>	<b>51.314,83</b>
<b>7.02.04.00.000 Depositi di/preso terzi</b>		<b>10.520,00</b>	<b>10.520,00</b>
7.02.04.02.001	Restituzione di depositi cauzionali o contrattuali di terzi	10.520,00	10.520,00

## 000055592 - COMUNE DI CASALGRANDE

		Importo nel periodo	Importo a tutto il periodo
<b>7.02.05.00.000 Versamenti di imposte e tributi riscosse per conto terzi</b>		<b>885,00</b>	<b>885,00</b>
7.02.05.01.001	Versamenti di imposte e tasse di natura corrente riscosse per conto di terzi	885,00	885,00
<b>7.02.99.00.000 Altre uscite per conto terzi</b>		<b>39.909,83</b>	<b>39.909,83</b>
7.02.99.99.999	Altre uscite per conto terzi n.a.c.	39.909,83	39.909,83
<b>Pagamenti da regolarizzare</b>		<b>0,00</b>	<b>0,00</b>
0.00.0 0.99.9 99	ALTRI PAGAMENTI DA REGOLARIZZARE (pagamenti codificati dal tesoriere)	0,00	0,00
<b>TOTALE PAGAMENTI</b>		<b>20.011.906,45</b>	<b>20.011.906,45</b>

<b>Ente Codice</b>	000055592
<b>Ente Descrizione</b>	COMUNE DI CASALGRANDE
<b>Categoria</b>	Province - Comuni - Citta' metropolitane - Unioni di Comuni
<b>Sotto Categoria</b>	COMUNI
<b>Periodo</b>	MENSILE Dicembre 2023
<b>Prospetto</b>	DISPONIBILITA' LIQUIDE
<b>Tipo Report</b>	Semplice
<b>Data ultimo aggiornamento</b>	14-mar-2024
<b>Data stampa</b>	21-mar-2024
<b>Importi in EURO</b>	

Importo a tutto il  
periodo**CONTO CORRENTE DI TESORERIA**

1100	FONDO DI CASSA DELL'ENTE ALL' INIZIO DELL'ANNO (1)	4.831.217,13
1200	RISCOSSIONI EFFETTUATE DALL'ENTE A TUTTO IL MESE (2)	14.295.257,45
1300	PAGAMENTI EFFETTUATI DALL'ENTE A TUTTO IL MESE (3)	12.380.884,67
1400	FONDO DI CASSA DELL'ENTE ALLA FINE DEL PERIODO DI RIFERIMENTO (4) (1+2-3)	6.745.589,91
1450	FONDO DI CASSA DELL'ENTE ALLA FINE DEL PERIODO DI RIFERIMENTO - QUOTA VINCOLATA	0,00

**FONDI DELL'ENTE PRESSO IL TESORIERE AL DI FUORI DEL CONTO DI TESORERIA**

2100	DISPONIBILITA' LIQUIDE LIBERE ALLA FINE DEL MESE COMPRESSE QUELLE REIMPIEGATE IN OPERAZIONI FINANZIARIE	4.449.979,00
2200	DISPONIBILITA' LIQUIDE VINCOLATE ALLA FINE DEL MESE COMPRESSE QUELLE REIMPIEGATE IN OPERAZIONI FINANZIARIE	0,00

**FONDI DELL'ENTE PRESSO ALTRI ISTITUTI DICREDITO**

2300	DISPONIBILITA' LIQUIDE LIBERE ALLA FINE DEL MESE COMPRESSE QUELLE REIMPIEGATE IN OPERAZIONI FINANZIARIE	0,00
2400	DISPONIBILITA' LIQUIDE VINCOLATE ALLA FINE DEL MESE COMPRESSE QUELLE REIMPIEGATE IN OPERAZIONI FINANZIARIE	0,00

**CONCORDANZA TRA IL CONTO DI TESORERIA E LA CONTABILITA' SPECIALE DI T.U.**

1500	DISPONIBILITA' LIQUIDE PRESSO IL CONTO DI TESORERIA SENZA OBBLIGO DI RIVERSAM. A FINE PERIODO RIFERIM., COMPRESSE QUELLE REIMP. IN OPERAZIONI FIN. (5)	0,00
1600	RISCOSSIONI EFFETTUATE DAL TESORIERE A TUTTO IL MESE E NON CONTABILIZZATE NELLA CONTAB. SPEC. (6)	3.496,09
1700	PAGAMENTI EFFETTUATI DAL TESORIERE A TUTTO IL MESE E NON CONTABILIZZATI NELLA CONTAB. SPEC. (7)	9.527,16
1800	VERSAM. C/O CONTAB. SPEC. NON CONTABILIZZATI DAL TESORIERE A TUTTO IL MESE (8)	0,00
1850	PRELIEVI DALLA CONTABILITA' SPECIALE NON CONTABILIZZATI DAL TESORIERE A TUTTO IL MESE (9)	0,00
1900	SALDO C/O CONTAB. SPEC. A FINE PERIODO RIFERIM. (4-5-6+7+8-9)	6.751.620,98



## **COMUNE DI CASALGRANDE**

**PROVINCIA DI REGGIO EMILIA**

### **ATTESTAZIONE TEMPI MEDI DI PAGAMENTO**

**ANNO 2023**

(articolo 23, comma 5, lett. a) della L. 69/2009

e art. 9 d.l. 78/2009, conv. in Legge 102/2009)

**ANNO 2023**

	Indicatore trimestrale
1° trimestre	-23,00
2° trimestre	-25,00
3° trimestre	-22,00
4° trimestre	-22,00

<i>Andamento</i>	<i>Indicatore annuale</i>
Anno 2017	-14,04
Anno 2018	-15,85
Anno 2019	-18,68
Anno 2020	-18,73
Anno 2021	-19,00
Anno 2022	-23,00
Anno 2023	-23,00

Data, 14.03.2024

IL RESPONSABILE DEL SETTORE  
FINANZIARIO  
(Dott.ssa Alessandra Gherardi)  
(Sottoscritto digitalmente ai sensi  
dell'art. 21 D.L.gs n 82/2005 e s.m.i.)



## **COMUNE DI CASALGRANDE**

**PROVINCIA DI REGGIO EMILIA**

### **ATTESTAZIONE TEMPI MEDI DI PAGAMENTO**

**ANNO 2023**

(articolo 23, comma 5, lett. a) della L. 69/2009

e art. 9 d.l. 78/2009, conv. in Legge 102/2009)



**ANNO 2023**

	Indicatore trimestrale
1° trimestre	-23,00
2° trimestre	-25,00
3° trimestre	-22,00
4° trimestre	-22,00

<i>Andamento</i>	<i>Indicatore annuale</i>
Anno 2017	-14,04
Anno 2018	-15,85
Anno 2019	-18,68
Anno 2020	-18,73
Anno 2021	-19,00
Anno 2022	-23,00
Anno 2023	-23,00

Data, 14.03.2024

IL RESPONSABILE DEL SETTORE  
FINANZIARIO  
(Dott.ssa Alessandra Gherardi)  
(Sottoscritto digitalmente ai sensi  
dell'art. 21 D.L.gs n 82/2005 e s.m.i.)



# **COMUNE DI CASALGRANDE**

**PROVINCIA DI REGGIO EMILIA**

**ELENCO DELLE SPESE DI RAPPRESENTANZA  
SOSTENUTE DAGLI ORGANI DI GOVERNO DELL'ENTE  
NELL'ANNO 2023**

(articolo 16, comma 26, del decreto legge 13 agosto 2011, n. 138)

Descrizione dell'oggetto della spesa	Occasione in cui la spesa è stata sostenuta	Importo della spesa (euro)
Acquisti floreali	Allestimento per celebrazioni ed eventi in occasione della festa nazionale del 25 Aprile.	€ 380,00
Acquisti floreali	Commemorazione ex Sindaco Farri	€ 30,00
Acquisti floreali	Commemorazione Strage 08.10.2001 presso Parco Linate	€ 40,00
Acquisti floreali	Fornitura di n. 2 corone d'alloro con bacche per la celebrazione del 4 novembre	€ 220,00
Totale delle spese sostenute		€ 670,00

Per i dettagli si veda relazione allegata.

Casalgrande, 08.04.2024

IL VICE SEGRETARIO DELL'ENTE

*(Dott.ssa Jessica Curti)*

*(Sottoscritto digitalmente ai sensi dell'art. 21 D.L.gs n 82/2005 e s.m.i.)*

IL RESPONSABILE DEL SERVIZIO FINANZIARIO

*(Dott.ssa Alessandra Gherardi)*

*(Sottoscritto digitalmente ai sensi dell'art. 21 D.L.gs n 82/2005 e s.m.i.)*

### **Il Collegio dei Revisori**

Dott.ssa Tiziana Baldrati

*(Sottoscritto digitalmente ai sensi dell'art. 21 D. Lgs. 82/2005 e s.m.i.)*

Dott. Sergio Torroni

*(Sottoscritto digitalmente ai sensi dell'art. 21 D. Lgs. 82/2005 e s.m.i.)*

Dott. Guido Carbonaro

*(Sottoscritto digitalmente ai sensi dell'art. 21 D. Lgs. 82/2005 e s.m.i.)*

## Allegato



1)

Descrizione dell'oggetto della spesa	Occasione in cui la spesa è stata sostenuta	Importo della spesa (euro)
Acquisti floreali	Allestimento per celebrazioni ed eventi in occasione della festa nazionale del 25 Aprile.	€ 380,00

Acquisto fiori e ghirlande per la celebrazione della festività nazionale del 25 aprile.

Ogni anno l'Amministrazione celebra la suddetta ricorrenza nazionale per mantenerne viva la memoria storica, sul territorio, riferita alla liberazione.

La spesa è stata resa necessaria dall'esigenza di affermazione del ruolo dell'Ente e della sua presenza in occasione della celebrazione di una festa nazionale di rilevante importanza nell'ambito della storia della Repubblica Italiana.

Non ci sono stati destinatari di doni/omaggi diretti, in quanto i fiori vengono depositati presso i cippi di commemorazione.

Non ci sono state spese di ospitalità.

2)

Descrizione dell'oggetto della spesa	Occasione in cui la spesa è stata sostenuta	Importo della spesa (euro)
Acquisti floreali	Commemorazione ex Sindaco Farri	€ 30,00

Acquisto fiori per commemorare il primo Sindaco di Casalgrande Umberto Farri, colpito mortalmente da arma fuoco a Salvaterra in data 26 agosto 1946 e deceduto all'ospedale di Reggio Emilia il giorno successivo.

Ogni anno, l'Ente commemora la figura dell'ex Sindaco Farri, deceduto in circostanze drammatiche in un periodo particolarmente tumultuoso della storia della neonata Repubblica Italiana.

La spesa è stata resa necessaria dall'esigenza di una affermazione del ruolo dell'Ente e della sua presenza in occasione della commemorazione della morte, avvenuta in circostanze drammatiche e in un momento particolarmente difficile della storia della Repubblica, del primo Sindaco del Comune di Casalgrande.

Non ci sono stati destinatari di doni/omaggi diretti, in quanto i fiori vengono depositati sulla tomba dell'ex Sindaco Farri.

Non ci sono state spese di ospitalità.

3)

Descrizione dell'oggetto della spesa	Occasione in cui la spesa è stata sostenuta	Importo della spesa (euro)
Acquisti floreali	Commemorazione Strage 08.10.2001 presso Parco Linate	€ 40,00

Acquisto fiori per commemorare la strage di Linate dell'8 ottobre 2001, il più grave incidente dell'aviazione italiana, in cui ha perso la vita un residente di Casalgrande.

Ogni anno, l'Amministrazione commemora la strage di Linate per ricordare tutte le 118 vittime, ma in particolare una, residente a Casalgrande, scomparsa drammaticamente nell'incidente dell'8 ottobre 2001.

La spesa è stata resa necessaria dall'esigenza di una affermazione del ruolo dell'Ente e della sua presenza in occasione della commemorazione del più grave incidente dell'aviazione italiana, che ha profondamente segnato la comunità casalgrandese in quanto, come già specificato, un proprio concittadino ha perso la vita nel tragico avvenimento.

Non ci sono stati destinatari di doni/omaggi diretti, in quanto i fiori vengono depositati presso apposita lapide (collocata nel parco omonimo) in memoria delle vittime dell'incidente.

Non ci sono state spese di ospitalità.

4)

Descrizione dell'oggetto della spesa	Occasione in cui la spesa è stata sostenuta	Importo della spesa (euro)
Acquisti floreali	Fornitura n. 2 corone d'alloro con bacche per la celebrazione del 4 novembre	€ 220,00

Acquisto corone d'alloro con bacche per la celebrazione della festività nazionale del 4 novembre, data dell'armistizio nella Prima Guerra Mondiale (04.11.1918).

Ogni anno l'Amministrazione celebra la suddetta ricorrenza, riferita alla celebrazione dell'unità nazionale e delle forze armate.

La spesa è stata resa necessaria dall'esigenza di affermazione del ruolo dell'Ente e della sua presenza in occasione della celebrazione di una festa nazionale di rilevante importanza storica.

Non ci sono stati destinatari di doni/omaggi diretti.

Non ci sono state spese di ospitalità.

<b>TOTALE DELLE SPESE SOSTENUTE</b>	<b>€ 670,00</b>
-------------------------------------	-----------------



# **COMUNE DI CASALGRANDE**

**PROVINCIA DI REGGIO EMILIA**

**ELENCO DELLE SPESE DI RAPPRESENTANZA  
SOSTENUTE DAGLI ORGANI DI GOVERNO DELL'ENTE  
NELL'ANNO 2023**

(articolo 16, comma 26, del decreto legge 13 agosto 2011, n. 138)

Descrizione dell'oggetto della spesa	Occasione in cui la spesa è stata sostenuta	Importo della spesa (euro)
Acquisti floreali	Allestimento per celebrazioni ed eventi in occasione della festa nazionale del 25 Aprile.	€ 380,00
Acquisti floreali	Commemorazione ex Sindaco Farri	€ 30,00
Acquisti floreali	Commemorazione Strage 08.10.2001 presso Parco Linate	€ 40,00
Acquisti floreali	Fornitura di n. 2 corone d'alloro con bacche per la celebrazione del 4 novembre	€ 220,00
Totale delle spese sostenute		€ 670,00

Per i dettagli si veda relazione allegata.

Casalgrande, 08.04.2024

IL VICE SEGRETARIO DELL'ENTE

*(Dott.ssa Jessica Curti)*

*(Sottoscritto digitalmente ai sensi dell'art. 21 D.L.gs n 82/2005 e s.m.i.)*

IL RESPONSABILE DEL SERVIZIO FINANZIARIO

*(Dott.ssa Alessandra Gherardi)*

*(Sottoscritto digitalmente ai sensi dell'art. 21 D.L.gs n 82/2005 e s.m.i.)*

### **Il Collegio dei Revisori**

Dott.ssa Tiziana Baldrati

*(Sottoscritto digitalmente ai sensi dell'art. 21 D. Lgs. 82/2005 e s.m.i.)*

Dott. Sergio Torroni

*(Sottoscritto digitalmente ai sensi dell'art. 21 D. Lgs. 82/2005 e s.m.i.)*

Dott. Guido Carbonaro

*(Sottoscritto digitalmente ai sensi dell'art. 21 D. Lgs. 82/2005 e s.m.i.)*

## Allegato



1)

Descrizione dell'oggetto della spesa	Occasione in cui la spesa è stata sostenuta	Importo della spesa (euro)
Acquisti floreali	Allestimento per celebrazioni ed eventi in occasione della festa nazionale del 25 Aprile.	€ 380,00

Acquisto fiori e ghirlande per la celebrazione della festività nazionale del 25 aprile.

Ogni anno l'Amministrazione celebra la suddetta ricorrenza nazionale per mantenerne viva la memoria storica, sul territorio, riferita alla liberazione.

La spesa è stata resa necessaria dall'esigenza di affermazione del ruolo dell'Ente e della sua presenza in occasione della celebrazione di una festa nazionale di rilevante importanza nell'ambito della storia della Repubblica Italiana.

Non ci sono stati destinatari di doni/omaggi diretti, in quanto i fiori vengono depositati presso i cippi di commemorazione.

Non ci sono state spese di ospitalità.

2)

Descrizione dell'oggetto della spesa	Occasione in cui la spesa è stata sostenuta	Importo della spesa (euro)
Acquisti floreali	Commemorazione ex Sindaco Farri	€ 30,00

Acquisto fiori per commemorare il primo Sindaco di Casalgrande Umberto Farri, colpito mortalmente da arma fuoco a Salvaterra in data 26 agosto 1946 e deceduto all'ospedale di Reggio Emilia il giorno successivo.

Ogni anno, l'Ente commemora la figura dell'ex Sindaco Farri, deceduto in circostanze drammatiche in un periodo particolarmente tumultuoso della storia della neonata Repubblica Italiana.

La spesa è stata resa necessaria dall'esigenza di una affermazione del ruolo dell'Ente e della sua presenza in occasione della commemorazione della morte, avvenuta in circostanze drammatiche e in un momento particolarmente difficile della storia della Repubblica, del primo Sindaco del Comune di Casalgrande.

Non ci sono stati destinatari di doni/omaggi diretti, in quanto i fiori vengono depositati sulla tomba dell'ex Sindaco Farri.

Non ci sono state spese di ospitalità.

3)

Descrizione dell'oggetto della spesa	Occasione in cui la spesa è stata sostenuta	Importo della spesa (euro)
Acquisti floreali	Commemorazione Strage 08.10.2001 presso Parco Linate	€ 40,00

Acquisto fiori per commemorare la strage di Linate dell'8 ottobre 2001, il più grave incidente dell'aviazione italiana, in cui ha perso la vita un residente di Casalgrande.

Ogni anno, l'Amministrazione commemora la strage di Linate per ricordare tutte le 118 vittime, ma in particolare una, residente a Casalgrande, scomparsa drammaticamente nell'incidente dell'8 ottobre 2001.



La spesa è stata resa necessaria dall'esigenza di una affermazione del ruolo dell'Ente e della sua presenza in occasione della commemorazione del più grave incidente dell'aviazione italiana, che ha profondamente segnato la comunità casalgrandese in quanto, come già specificato, un proprio concittadino ha perso la vita nel tragico avvenimento.

Non ci sono stati destinatari di doni/omaggi diretti, in quanto i fiori vengono depositati presso apposita lapide (collocata nel parco omonimo) in memoria delle vittime dell'incidente.

Non ci sono state spese di ospitalità.

4)

Descrizione dell'oggetto della spesa	Occasione in cui la spesa è stata sostenuta	Importo della spesa (euro)
Acquisti floreali	Fornitura n. 2 corone d'alloro con bacche per la celebrazione del 4 novembre	€ 220,00

Acquisto corone d'alloro con bacche per la celebrazione della festività nazionale del 4 novembre, data dell'armistizio nella Prima Guerra Mondiale (04.11.1918).

Ogni anno l'Amministrazione celebra la suddetta ricorrenza, riferita alla celebrazione dell'unità nazionale e delle forze armate.

La spesa è stata resa necessaria dall'esigenza di affermazione del ruolo dell'Ente e della sua presenza in occasione della celebrazione di una festa nazionale di rilevante importanza storica.

Non ci sono stati destinatari di doni/omaggi diretti.

Non ci sono state spese di ospitalità.

<b>TOTALE DELLE SPESE SOSTENUTE</b>	<b>€ 670,00</b>
-------------------------------------	-----------------



# COMUNE DI CASALGRANDE

PROVINCIA DI REGGIO NELL'EMILIA

Cod. Fisc. e Partita IVA 00284720356 - Piazza Martiri della Libertà, 1 C.A.P. 42013

---

SETTORE FINANZIARIO

**DETERMINAZIONE N. 162 / 2024**

**OGGETTO: APPROVAZIONE E PARIFICA DEI CONTI RESI DAGLI AGENTI CONTABILI, DALL'ECONOMO E DAL TESORIERE RELATIVI ALL'ANNO 2023**

**IL RESPONSABILE DEL SERVIZIO**

**RICHIAMATI** gli atti sotto indicati:

**DELIBERA DI C.C. :**

- n.91 del 21.12.2023 ad oggetto: "Documento unico di programmazione (DUP) periodo 2024/2026 - Nota di aggiornamento";
- n. 92 del 21.12.2023 ad oggetto: "Approvazione del bilancio di previsione 2024-2026";

**DELIBERA DI G.C.:**

- n. 214 del 28.12.2023 ad oggetto: "Approvazione del piano esecutivo di gestione 2024/2026 e assegnazione delle risorse finanziarie ai responsabili di settore";
- n. 9 del 30.01.2024 ad oggetto: "Approvazione Piano Integrato di Attivita' e Organizzazione (P.I.A.O.) 2024-2026";

**VISTO** il Decreto del Sindaco n. 12 del 26.09.2023 concernente il conferimento dell'incarico di Posizione Organizzativa alla dott.ssa Alessandra Gherardi, responsabile del Settore Finanziario, dal 1 ottobre 2023 fino al termine del mandato;

**CONSIDERATO** che con i predetti atti sono stati assegnati i programmi, gli obiettivi e le risorse di gestione dell'Ente, affidando gli stessi ai Responsabili dei Servizi;



# COMUNE DI CASALGRANDE

PROVINCIA DI REGGIO NELL'EMILIA

Cod. Fisc. e Partita IVA 00284720356 - Piazza Martiri della Libertà, 1 C.A.P. 42013

**PREMESSO** che l'art. 139 del d.lgs. n. 174/2016 (Codice di giustizia contabile) dispone che:

- *gli agenti che vi sono tenuti, entro il termine di sessanta giorni, salvo il diverso termine previsto dalla legge, dalla chiusura dell'esercizio finanziario, o comunque dalla cessazione della gestione, presentano il conto giudiziale all'amministrazione di appartenenza;*

**TENUTO CONTO** che il D.Lgs. n. 267/2000 (TUEL), con specifico riferimento agli enti locali, stabilisce che il tesoriere ed ogni altro agente contabile che abbia maneggio di pubblico denaro o sia incaricato della gestione dei beni degli enti locali, nonché coloro che si ingeriscano negli incarichi attribuiti a detti agenti, devono rendere il conto della loro gestione e sono soggetti alla giurisdizione della Corte dei conti secondo le norme e le procedure previste dalle leggi vigenti (art. 93, co. 2);

**VERIFICATA** la completezza documentale e la rispondenza dei valori di cassa riportati nei conti, con riferimento all'esercizio 2023, degli agenti contabili, dell'Economo e del Tesoriere con le scritture contabili dell'Ente;

**VISTI:**

- - il vigente Ordinamento generale degli Uffici e dei Servizi Comunali;
- - l'art. 107 del T.U.E.L., D. Lgs. 18 agosto 2000, n. 267 nel testo vigente;
- - il vigente Regolamento di contabilità approvato con delibera di Consiglio Comunale n. 71 del 21.12.2017;

**DATO ATTO**, ai sensi dell'art. 147-bis del D.Lgs. 267/2000, come modificato dal DL. 174/2012 convertito nella L. 213/2012, della regolarità e della correttezza amministrativa del presente atto;

**RITENUTO** di provvedere in merito;



# COMUNE DI CASALGRANDE

PROVINCIA DI REGGIO NELL'EMILIA

Cod. Fisc. e Partita IVA 00284720356 - Piazza Martiri della Libertà, 1 C.A.P. 42013

---

## DETERMINA

1. di approvare e parificare i conti degli agenti contabili, dell'Economo e del Tesoriere, relativi all'esercizio 2023, attestandone la correttezza e la corrispondenza alle scritture contabili dell'Ente (All. da 0 a 13);
- 2 di depositare, entro 30 giorni dall'approvazione del rendiconto dell'esercizio 2023, di cui il presente atto costituisce allegato, ai sensi dell'art. 139 del Codice di Giustizia Contabile, i conti della gestione alla Sezione Giurisdizionale Regionale della Corte dei Conti, mediante l'apposito sistema informatico "SIRECO";
3. di ottemperare all'obbligo imposto dal D.Lgs. n. 33/2013, art. 23, disponendo la pubblicazione sul sito istituzionale del Comune di Casalgrande nella sezione "Amministrazione trasparente" del presente provvedimento;
4. di attestare la regolarità e la correttezza del presente atto ai sensi e per gli effetti di quanto dispone l'art. 147 bis del D.Lgs. 267/2000.

Lì, 03/04/2024

IL RESPONSABILE DEL SERVIZIO  
GHERARDI ALESSANDRA  
(Sottoscritto digitalmente ai sensi  
dell'art. 21 D.L.gs n 82/2005 e s.m.i.)

RENDICONTO ANNUALE - AGENTE CONTABILE SARA CASULLI

N. ORDINE	PERIODO	OGGETTO DELLA RISCOSSIONE	ESTREMI RISCOSSIONE		QUIETANZA NN.	VERSAMENTO IN TESORERIA		N.CIE EMESSE	
			RICEVUTA NN.	IMPORTO		IMPORTO			
1	GENNAIO			2.580,00 €	1°15: 293/233 2°15: 232/232	1.160,00 €	3,21	129	
2	FEBBRAIO				420/420	1.420,00 €	414,09 €	2.165,91	
3	MARZO								
4	APRILE								
5	MAGGIO								
6	GIUGNO								
7	LUGLIO								
8	AGOSTO								
9	SETTEMBRE								
10	OTTOBRE								
11	NOVEMBRE								
12	DICEMBRE								
		TOTALE		€ 2.580,00		€ 2.580,00	€ 414,09	€ 2.165,91	129

Il presente conto contiene n. 1 registrazioni  
n. 1 pagine

VISTO DI REGOLARITA'

IL RESPONSABILE DEL SERVIZIO FINANZIARIO  
Dott.ssa Alessandra Gherardi

L'AGENTE CONTABILE  
Sara Casulli  
Sara Casulli

COMUNE DI CASALGRANDE

Per Copia Conforme all'Originale  
per uso amministrativo

Casalgrande il 14.02.2025  
IL FUNZIONARIO INCARICATO

9 GEN 2024

CONTO DELLA GESTIONE DELL'AGENTE CONTABILE

GIAN LUCA BIGLIARDI

N. ORDINE	PERIODO	OGGETTO DELLA RISCOSSIONE	ESTREMI RISCOSSIONE		VERSAMENTO IN TESORERIA		NOTE
			RICEVUTA NN.	IMPORTO	QUOTANZA NN.	IMPORTO	
1	GENNAIO	Rimborso fotocopie libri e stampe da pc-Vendita libri (Escluse Iva ai sensi dell'art. 4 del Dpr 633/72)		€0,00		€0,00	
2	FEBBRAIO	Rimborso fotocopie libri e stampe da pc-Vendita libri (Escluse Iva ai sensi dell'art. 4 del Dpr 633/72)		€0,00		€0,00	
3	MARZO	Rimborso fotocopie libri e stampe da pc-Vendita libri (Escluse Iva ai sensi dell'art. 4 del Dpr 633/72)		€0,00		€0,00	
4	APRILE	Rimborso fotocopie libri e stampe da pc-Vendita libri (Escluse Iva ai sensi dell'art. 4 del Dpr 633/72)		€0,00		€0,00	
5	MAGGIO	Rimborso fotocopie libri e stampe da pc-Vendita libri (Escluse Iva ai sensi dell'art. 4 del Dpr 633/72)		€0,00		€0,00	
6	GIUGNO	Rimborso fotocopie libri e stampe da pc-Vendita libri (Escluse Iva ai sensi dell'art. 4 del Dpr 633/72)		€0,00		€0,00	
7	LUGLIO	Rimborso fotocopie libri e stampe da pc-Vendita libri (Escluse Iva ai sensi dell'art. 4 del Dpr 633/72)		€0,00		€0,00	
8	AGOSTO	Rimborso fotocopie libri e stampe da pc-Vendita libri (Escluse Iva ai sensi dell'art. 4 del Dpr 633/72)		€0,00		€0,00	
9	SETTEMBRE	Rimborso fotocopie libri e stampe da pc-Vendita libri (Escluse Iva ai sensi dell'art. 4 del Dpr 633/72)		€0,00		€0,00	
10	OTTOBRE	Rimborso fotocopie libri e stampe da pc-Vendita libri (Escluse Iva ai sensi dell'art. 4 del Dpr 633/72)		€0,00		€0,00	
11	NOVEMBRE	Rimborso fotocopie libri e stampe da pc-Vendita libri (Escluse Iva ai sensi dell'art. 4 del Dpr 633/72)					
12	DICEMBRE	Rimborso fotocopie libri e stampe da pc-Vendita libri (Escluse Iva ai sensi dell'art. 4 del Dpr 633/72)					
TOTALE				€0,00		€0,00	

Il presente conto contiene n.3 registrazioni in n. .1 Pagine

VISTO DI REGOLARITA'

CASALGRANDE, lì 31/10/2023

L'AGENTE CONTABILE

*Giulio Bignardi*



**COMUNE DI CASALGRANDE**  
Casalgrande, lì 31/10/2023

per uso amministrativo  
Copia Conforme all'originale  
IL FUNZIONARIO INCARICATO

*B. B.*

CONTO DELLA GESTIONE DELL'AGENTE CONTABILE

WAINER LONGAGNANI

N. ORDINE	PERIODO	OGGETTO DELLA RISCOSSIONE	ESTREMI RISCOSSIONE		VERSAMENTO IN TESORERIA		NOTE
			RICEVUTA NN.	IMPORTO	QUIETANZA NN.	IMPORTO	
1	GENNAIO	Rimborso fotocopie libri e stampe da pc-Vendita libri (Esclusa Iva ai sensi dell' art. 4 del Dpr 633/72)		€ 0,00		€ 0,00	
2	FEBBRAIO	Rimborso fotocopie libri e stampe da pc-Vendita libri (Esclusa Iva ai sensi dell' art. 4 del Dpr 633/72)		€ 0,00		€ 0,00	
3	MARZO	Rimborso fotocopie libri e stampe da pc-Vendita libri (Esclusa Iva ai sensi dell' art. 4 del Dpr 633/72)		€ 0,00		€ 0,00	
4	APRILE	Rimborso fotocopie libri e stampe da pc-Vendita libri (Esclusa Iva ai sensi dell' art. 4 del Dpr 633/72)		€ 0,00		€ 0,00	
5	MAGGIO	Rimborso fotocopie libri e stampe da pc-Vendita libri (Esclusa Iva ai sensi dell' art. 4 del Dpr 633/72)		€ 0,00		€ 0,00	
6	GIUGNO	Rimborso fotocopie libri e stampe da pc-Vendita libri (Esclusa Iva ai sensi dell' art. 4 del Dpr 633/72)		€ 0,00		€ 0,00	
7	LUGLIO	Rimborso fotocopie libri e stampe da pc-Vendita libri (Esclusa Iva ai sensi dell' art. 4 del Dpr 633/72)		€ 0,00		€ 0,00	
8	AGOSTO	Rimborso fotocopie libri e stampe da pc-Vendita libri (Esclusa Iva ai sensi dell' art. 4 del Dpr 633/72)		€ 0,00		€ 0,00	
9	SETTEMBRE	Rimborso fotocopie libri e stampe da pc-Vendita libri (Esclusa Iva ai sensi dell' art. 4 del Dpr 633/72)		€ 0,00		€ 0,00	
10	OTTOBRE	Rimborso fotocopie libri e stampe da pc-Vendita libri (Esclusa Iva ai sensi dell' art. 4 del Dpr 633/72)		€ 0,00		€ 0,00	
11	NOVEMBRE	Rimborso fotocopie libri e stampe da pc-Vendita libri (Esclusa Iva ai sensi dell' art. 4 del Dpr 633/72)		€ 0,00		€ 0,00	
12	DICEMBRE	Rimborso fotocopie libri e stampe da pc-Vendita libri (Esclusa Iva ai sensi dell' art. 4 del Dpr 633/72)		€ 0,00		€ 0,00	
		TOTALE					

Il presente conto contiene n. 12 registrazioni in 1 pagina

CASALGRANDE, il 30/12/2023

LAGENTE CONTABILE

*Wainer Longagnani*



**COMUNE DI CASALGRANDE**

Per Copia Conforme all'Originale

IL RESPONSABILE DEL SERVIZIO FINANZIARIO

Casalgrande il 11/02/2024

IL FUNZIONARIO INCARICATO

*Bella*

VISTO DI REGOLARITA'

RENDICONTO ANNUALE A.F.

CONTO DELLA GESTIONE DELL'AGENTE CONTABILE

RENDICONTO ANNUALE AGENTE CONTABILE - ANGELA FONTANILLI

N. ORDINE	PERIODO	OGGETTO DELLA RISCOSSIONE	ESTREMI RISCOSSIONE		VERSAMENTO IN TESORERIA		
			RICEVUTA N.	IMPORTO	QUIETANZA N.	IMPORTO	
1	GENNAIO	IMPOSTA DI BOLLO VIRTUALE		- €	1°15	2°15	- €
2	FEBBRAIO	IMPOSTA DI BOLLO VIRTUALE		240,00 €	738/738		240,00 €
3	MARZO	IMPOSTA DI BOLLO VIRTUALE		304,00 €	1114/1114		304,00 €
4	APRILE	IMPOSTA DI BOLLO VIRTUALE		48,00 €	1634/1634		48,00 €
5	MAGGIO	IMPOSTA DI BOLLO VIRTUALE		160,00 €	2120/2120		160,00 €
6	GIUGNO	IMPOSTA DI BOLLO VIRTUALE		272,00 €	3356	3357	272,00 €
7	LUGLIO	IMPOSTA DI BOLLO VIRTUALE		- €			- €
8	AGOSTO	IMPOSTA DI BOLLO VIRTUALE		128,00 €	4356	4358	128,00 €
9	SETTEMBRE	IMPOSTA DI BOLLO VIRTUALE		- €			- €
10	OTTOBRE	IMPOSTA DI BOLLO VIRTUALE		352,00 €	5340	5342	352,00 €
11	NOVEMBRE	IMPOSTA DI BOLLO VIRTUALE		- €			- €
12	DICEMBRE	IMPOSTA DI BOLLO VIRTUALE		192,00 €	80	83	192,00 €
TOTALE COMPLESSIVO				1.696,00 €			1.696,00 €

APPROVATO CON AUTORIZZ.  
MIN. FIN. UFI CIO ENTRATE  
DI RE RILASCIATA IL  
07/06/2002 DECRETO N. 7/E  
ELABORATO DAL CENTRO  
MECCANOGRAFICO

Il presente conto  
contiene n. 8 registrazioni  
n. 1 pagine

CASALGRANDE (RE)

L'AGENTE CONTABILE

Angela Fontanilli



IL RESPONSABILE DEL SERVIZIO FINANZIARIO  
Dott.ssa Alessandra Gherardi

VISTO DI REGOLARITA'

**COMUNE DI CASALGRANDE**  
Per Copia Conforme all'Originale  
per uso amministrativo  
Casalgrande il .....45.02.2024.....  
IL FUNZIONARIO INCARICATO

Belloni

9 GEN 2024



CONTO DELLA GESTIONE DELL'AGENTE CONTABILE										CIE diritti euro 20,00	
N. ORDINE	PERIODO	OGGETTO DELLA RISCOSSIONE	ESTERNI RISCOSSIONE		RICEVUTA NN.	IMPORTO	VERSAMENTO IN TESORERIA		M.CIE EMESSE		
			IMPORTO	QUETANZA NN.			IMPORTO	3.21			
1	GENNAIO		-€	1°15:		€	-€	-€	16,79	0	
2	FEBBRAIO		720,00 €	1°15: 736/736		€	-€	-€	-	0	
3	MARZO		-€	2°15:		€	-€	-€	-	0	
4	APRILE		400,00 €	1°15: 1635/1635		€	64,20 €	€	335,80	20	
5	MAGGIO		460,00 €	1°15: 2121/2121		€	73,83 €	€	386,17	23	
6	GIUGNO		-€	2°15:		€	-€	-€	-	0	
7	LUGLIO		1.324,00 €	1°15: 3355		€	112,35 €	€	587,65	35	
8	AGOSTO		-€	1°15:		€	68,05 €	€	355,95	21,2	
9	SETTEMBRE		740,00 €	1°15: 4357		€	-€	-€	-	0	
10	OTTOBRE		-€	2°15:		€	-€	-€	-	0	
11	NOVEMBRE		840,00 €	1°15: 5341		€	64,20 €	€	335,80	20	
12	DICEMBRE		544,00 €	1°15: 5343		€	70,62 €	€	369,38	22	
TOTALE			€ 5.308,00	2°15:		€	5.308,00 €	€	851,93	€ 4.456,07	265,4

Il presente conto contiene n. 12 registrazioni  
n. 1 pagine

CASALGRANDE (RE)

L'AGENTE CONTABILE  
Angela Fontanili



IL RESPONSABILE DEL SERVIZIO FINANZIARIO  
Dot.ssa Alessandra Gierardi

VISTO DI REGOLARITA'

**COMUNE DI CASALGRANDE**  
Per Copia Conforme all'Originale  
per uso amministrativo  
Casalgrande Il .....  
IL FUNZIONARIO INCARICATO

*B. B. B.*

9 GEN 2024

RENDICONTO ANNUALE A.C.

CONTO DELLA GESTIONE DELL'AGENTE CONTABILE

RENDICONTO ANNUALE AGENTE CONTABILE - ANDREA CAVAZZUTI

N. ORDINE	PERIODO	OGGETTO DELLA RISCOSSIONE	ESTREMI RISCOSSIONE		VERSAMENTO IN TESORERIA			
			RICEVUTA N.	IMPORTO	QUIETANZA N.	IMPORTO		
1	GENNAIO	IMPOSTA DI BOLLO VIRTUALE		- €	1-15	2-15	- €	
2	FEBBRAIO	IMPOSTA DI BOLLO VIRTUALE		304,00 €			898/898	304,00 €
3	MARZO	IMPOSTA DI BOLLO VIRTUALE		240,00 €			1456/1456	240,00 €
4	APRILE	IMPOSTA DI BOLLO VIRTUALE		160,00 €			1864/1864	160,00 €
5	MAGGIO	IMPOSTA DI BOLLO VIRTUALE		160,00 €			2375/2375	160,00 €
6	GIUGNO	IMPOSTA DI BOLLO VIRTUALE		- €				- €
7	LUGLIO	IMPOSTA DI BOLLO VIRTUALE		128,00 €	3952		3953	128,00 €
8	AGOSTO	IMPOSTA DI BOLLO VIRTUALE		- €				- €
9	SETTEMBRE	IMPOSTA DI BOLLO VIRTUALE		256,00 €	4785		4786	256,00 €
10	OTTOBRE	IMPOSTA DI BOLLO VIRTUALE		- €				- €
11	NOVEMBRE	IMPOSTA DI BOLLO VIRTUALE		160,00 €	5875		5876	160,00 €
12	DICEMBRE	IMPOSTA DI BOLLO VIRTUALE		- €				- €
<b>TOTALE COMPLESSIVO</b>				<b>1.408,00 €</b>				<b>1.408,00 €</b>

APPROVATO CON AUTORIZZ.  
MIN. FIN. UFFI CIO ENTRATE DI  
RE RILASCIATA IL 07/06/2002  
DECRETO N. 7/E ELABORATO  
DAL CENTRO  
MECCANOGRAFICO

Il presente conto  
contiene n. 7 registrazioni n. 1 pagina

AGENTE CONTABILE  
Andrea Cavazzuti  
M. Olivero Cassarà



IL RESPONSABILE DEL SERVIZIO FINANZIARIO  
Dot.ssa Alessandra Gherardi

VISTO DI REGOLARITA'

CASALGRANDE (RE)

9 GEN 2024

Fagina 1

COMUNE DI CASALGRANDE  
Per Copia Conforme all'Originale  
per uso amministrativo  
Casalgrande Il 14.02.2024  
IL FUNZIONARIO INCARICATO

Bella Mica

CONTO DELLA GESTIONE DELL'AGENTE CONTABILE

CIE difetti euro 20,00

RENDICONTO ANNUALE - AGENTE CONTABILE ANDREA CAVAZZUTI

N. ORDINE	PERIODO	OGGETTO DELLA RISCOSSIONE	ESTREMI RISCOSSIONE		QUIETANZA NN.	VERSAMENTO IN TESORERIA		N.CIE EMESSE
			RICEVUTA NN.	IMPORTO		IMPORTO	3,21	
1	GENNAIO			- € 1.115,-		- €	- €	0
				- € 2.715,-		- €	- €	0
				- € 1.115,-		- €	- €	0
2	FEBBRAIO			580,00 €	2.715: 896/896	580,00 €	93,09 €	486,91
				- € 1.115,-		- €	- €	0
3	MARZO			440,00 €	2.715: 1457/1457	440,00 €	70,62	369,38 €
				1458/1458				22
4	APRILE			- € 1.115,-		- €	- €	0
				280,00 €	2.715: 1865/1865	280,00 €	44,94 €	235,06
				- € 1.115,-		- €	- €	0
5	MAGGIO			440,00 €	2.715: 2374/2374	440,00 €	70,62 €	369,38
				- € 1.115,-		- €	- €	0
6	GIUGNO			- € 1.115,-		- €	- €	0
7	LUGLIO			700,00 €	1.115: 3954	380,00 €	60,59 €	319,01
				- € 1.115,-		- €	- €	0
8	AGOSTO			- €	1.115: 3955	320,00 €	51,36 €	268,64
				- €	2.715:-	- €	- €	0
9	SETTEMBRE			1.100,00 €	1.115: 4783	600,00 €	96,30 €	503,70
				- €	2.715: 4784	500,00 €	80,25 €	419,75
10	OTTOBRE			- €	1.115:-	- €	- €	0
				- €	2.715:-	- €	- €	0
11	NOVEMBRE			720,00 €	1.115: 5873	460,00 €	73,83 €	386,17 €
				- €	2.715: 5874	260,00 €	41,73 €	218,27 €
12	DICEMBRE			- €	1.115:-	- €	- €	0
				- €	2.715:-	- €	- €	0
		TOTALE	€ 4.260,00			€ 4.260,00	€ 883,73	€ 3.576,27
								213

Il presente conto contiene n. 7 registrazioni

n. 1 pagine

9 GEN 2024

AGENTE CONTABILE  
Andrea Cavazzuti  
Via S. Maria 10  
04012 n.



VISTO DI REGOLARITA'

IL RESPONSABILE DEL SERVIZIO FINANZIARIO

Dot. ssa Alessandra Gherardi

CASALGRANDE (RE)


COMUNE DI CASALGRANDE  
Per Copia Conforme all'Originale  
Per uso amministrativo  
Casalgrande il 14.02.2025  
IL FUNZIONARIO INCARICATO

Belelli

CONTO DI GESTIONE DELL'AGENTE CONTABILE

SIG. Mito Busanelli

N. ORDINE	PERIODO	OGGETTO DELLA RISCOSSIONE	ESTREMI RISCOSSIONE		VERSAMENTO IN TESORERIA		NOTE
			RICEVUTE NN.	IMPORTO	QUIETANZA NN.	IMPORTO	
1	GENNAIO	DIRITTI ACCESSO DOCUMENTI	22401 - 22404	€ 170,00	431	€ 170,00	
2	FEBBRAIO	DIRITTI ACCESSO DOCUMENTI	/	€ 0,00	/	€ 0,00	
3	MARZO	DIRITTI ACCESSO DOCUMENTI	22405	€ 100,00	1571	€ 100,00	
4	APRILE	DIRITTI ACCESSO DOCUMENTI	/	€ 0,00	/	€ 0,00	
5	MAGGIO	DIRITTI ACCESSO DOCUMENTI	/	€ 0,00	/	€ 0,00	
6	GIUGNO	DIRITTI ACCESSO DOCUMENTI	22406	€ 50,00	3428	€ 50,00	
7	LUGLIO	DIRITTI ACCESSO DOCUMENTI	1851	€ 50,00	4806	€ 50,00	
8	AGOSTO	DIRITTI ACCESSO DOCUMENTI	/	€ 0,00	/	€ 0,00	
9	SETTEMBRE	DIRITTI ACCESSO DOCUMENTI	/	€ 0,00	/	€ 0,00	
10	OTTOBRE	DIRITTI ACCESSO DOCUMENTI	/	€ 0,00	/	€ 0,00	
11	NOVEMBRE	DIRITTI ACCESSO DOCUMENTI	2966	€ 50,00	5840	€ 50,00	
12	DICEMBRE	DIRITTI ACCESSO DOCUMENTI	3323, 3467	€ 100,00	6199	€ 100,00	
TOTALE				€ 520,00		€ 520,00	



CASALGRANDE (RE)



COMUNE DI CASALGRANDE

VISTO DI REGOLARITA'

Per Copia Conforme all'Originale

Casalgrande il 14/02/2025

IL FUNZIONARIO INCARICATO

*Bella*

CONTO DI GESTIONE DELL'AGENTE CONTABILE

SIG. Milo Busanelli

N. ORDINE	PERIODO	OGGETTO DELLA RISCOSSIONE	ESTREMI RISCOSSIONE		VERSAMENTO IN TESORERIA		NOTE
			RICEVUTE NN.	IMPORTO	QUIETANZA NN.	IMPORTO	
1	GENNAIO	MICROCHIP	22451	€ 4,00	432	€ 4,00	
2	FEBBRAIO	MICROCHIP	/	€ 0,00	/	€ 0,00	
3	MARZO	MICROCHIP	/	€ 0,00	/	€ 0,00	
4	APRILE	MICROCHIP	/	€ 0,00	/	€ 0,00	
5	MAGGIO	MICROCHIP	/	€ 0,00	/	€ 0,00	
6	GIUGNO	MICROCHIP	22452	€ 4,00	3428	€ 4,00	
7	LUGLIO	MICROCHIP	/	€ 0,00	/	€ 0,00	
8	AGOSTO	MICROCHIP	/	€ 0,00	/	€ 0,00	
9	SETTEMBRE	MICROCHIP	2378,2504	€ 32,00	4766	€ 32,00	
10	OTTOBRE	MICROCHIP	/	€ 0,00	/	€ 0,00	
11	NOVEMBRE	MICROCHIP	/	€ 0,00	/	€ 0,00	
12	DICEMBRE	MICROCHIP	/	€ 0,00	/	€ 0,00	
TOTALE				€ 40,00		€ 40,00	

VISTO DI REGOLARITÀ

COMUNE DI CASALGRANDE (RE)

Per Copia Conforme all'Originale

per uso amministrativo

Casalgrande il 14/02/2021

IL FUNZIONARIO INCARICATO

L'AGENTE CONTABILE




IL RESPONSABILE DEL SERVIZIO FINANZIARIO

CONTO DI GESTIONE DELL'AGENTE CONTABILE

SIG. Milo Busanelli

N. ORDINE	PERIODO	OGGETTO DELLA RISCOSSIONE	ESTREMI RISCOSSIONE		VERSAMENTO IN TESORERIA		NOTE
			RICEVUTE NN.	IMPORTO	QUIETANZA NN.	IMPORTO	
1	GENNAIO	FOTOCOPIE	/	€ 0,00	/	€ 0,00	
2	FEBBRAIO	FOTOCOPIE	/	€ 0,00	/	€ 0,00	
3	MARZO	FOTOCOPIE	/	€ 0,00	/	€ 0,00	
4	APRILE	FOTOCOPIE	/	€ 0,00	/	€ 0,00	
5	MAGGIO	FOTOCOPIE	/	€ 0,00	/	€ 0,00	
6	GIUGNO	FOTOCOPIE	/	€ 0,00	/	€ 0,00	
7	LUGLIO	FOTOCOPIE	/	€ 0,00	/	€ 0,00	
8	AGOSTO	FOTOCOPIE	/	€ 0,00	/	€ 0,00	
9	SETTEMBRE	FOTOCOPIE	/	€ 0,00	/	€ 0,00	
10	OTTOBRE	FOTOCOPIE	/	€ 0,00	/	€ 0,00	
11	NOVEMBRE	FOTOCOPIE	/	€ 0,00	/	€ 0,00	
12	DICEMBRE	FOTOCOPIE	/	€ 0,00	/	€ 0,00	
TOTALE				€ 0,00		€ 0,00	

CASALGRANDE (RE)

COMUNE DI CASALGRANDE

VISTO DI REGOLARITÀ


Per Copia Conforme all'Originale

per uso amministrativo

Casalgrande il 14/02/2024

IL FUNZIONARIO INCARICATO

L'AGENTE CONTABILE



*[Signature]*



*[Signature]*

CONTO DI GESTIONE DELL'AGENTE CONTABILE


SIG. Greta Prampolini

N. ORDINE	PERIODO	OGGETTO DELLA RISCOSSIONE	ESTREMI RISCOSSIONE		VERSAMENTO IN TESORERIA		NOTE
			RICEVUTE NN.	IMPORTO	QUIETANZA NN.	IMPORTO	
1	GENNAIO	MICROCHIP	22351	€ 0,00	-	€ 0,00	annullata
2	FEBBRAIO	MICROCHIP	22352-22353	€ 32,00	970	€ 32,00	
3	MARZO	MICROCHIP	22354	€ 8,00	1470	€ 8,00	
4	APRILE	MICROCHIP	-	€ 0,00	-	€ 0,00	
5	MAGGIO	MICROCHIP	-	€ 0,00	-	€ 0,00	
6	GIUGNO	MICROCHIP	-	€ 0,00	-	€ 0,00	
7	LUGLIO	MICROCHIP	-	€ 0,00	-	€ 0,00	
8	AGOSTO	MICROCHIP	22355	€ 32,00	4365	€ 32,00	
9	SETTEMBRE	MICROCHIP	-	€ 0,00	-	€ 0,00	
10	OTTOBRE	MICROCHIP	-	€ 0,00	-	€ 0,00	
11	NOVEMBRE	MICROCHIP	11026	€ 4,00	5839	€ 4,00	
12	DICEMBRE	MICROCHIP	-	€ 0,00	-	€ 0,00	
TOTALE				€ 76,00		€ 76,00	

- 8 GEN 2024

CASALGRANDE (RE)

L'AGENTE CONTABILE

COMUNE DI CASALGRANDE


VISTO DI REGOLARITÀ

Per Copia Conforme all'Originale

per uso amministrativo

Casalgrande il 14/02/2024

IL FUNZIONARIO INCARICATO



CONTO DI GESTIONE DELL'AGENTE CONTABILE


SIG. Greta Prampolini

N ORDINE	PERIODO	OGGETTO DELLA RISCOSSIONE	ESTREMI RISCOSSIONE		VERSAMENTO IN TESORERIA		NOTE
			AVVISO N.	IMPORTO	QUETANZA NN.	IMPORTO	
1	GENNAIO	DIRITTI ACCESSO DOCUMENTI	22251-52	€ 100,00	430	€ 100,00	
2	FEBBRAIO	DIRITTI ACCESSO DOCUMENTI		€ 0,00		€ 0,00	
3	MARZO	DIRITTI ACCESSO DOCUMENTI		€ 0,00		€ 0,00	
4	APRILE	DIRITTI ACCESSO DOCUMENTI		€ 0,00		€ 0,00	
5	MAGGIO	DIRITTI ACCESSO DOCUMENTI		€ 0,00		€ 0,00	
6	GIUGNO	DIRITTI ACCESSO DOCUMENTI		€ 0,00		€ 0,00	
7	LUGLIO	DIRITTI ACCESSO DOCUMENTI		€ 0,00		€ 0,00	
8	AGOSTO	DIRITTI ACCESSO DOCUMENTI	Avviso 8298/2023	€ 50,00	4365	€ 50,00	
9	SETTEMBRE	DIRITTI ACCESSO DOCUMENTI	Avviso 8788	€ 50,00	4765	€ 50,00	
10	OTTOBRE	DIRITTI ACCESSO DOCUMENTI		€ 0,00		€ 0,00	
11	NOVEMBRE	DIRITTI ACCESSO DOCUMENTI		€ 0,00		€ 0,00	
12	DICEMBRE	DIRITTI ACCESSO DOCUMENTI	11287	€ 75,00	81	€ 75,00	
TOTALE				€ 275,00		€ 275,00	

CASALGRANDE (RE)

- 8 GEN 2024

L'AGENTE CONTABILE

**COMUNE DI CASALGRANDE** (MUNICIPALITÀ DI REGOLARITÀ)  
 Per Copia Conforme all'Originale  
 per uso amministrativo  
 Casalgrande il 14/01/2024 RESPONSABILE DEL SERVIZIO FINANZIARIO  
 IL FUNZIONARIO INCARICATO





CONTO DI GESTIONE DELL'AGENTE CONTABILE


SIG. Greta Prampolini

N ORDINE	PERIODO	OGGETTO DELLA RISCOSSIONE	ESTREMI RISCOSSIONE		VERSAMENTO IN TESORERIA		NOTE
			AVVISO N.	IMPORTO	RISCOSSIONE NN	IMPORTO	
1	GENNAIO	FOTOCOPIE		€ 0,00		€ 0,00	
2	FEBBRAIO	FOTOCOPIE		€ 0,00		€ 0,00	
3	MARZO	FOTOCOPIE	22301-22304	€ 4,80	1469	€ 4,80	
4	APRILE	FOTOCOPIE		€ 0,00		€ 0,00	
5	MAGGIO	FOTOCOPIE	22305-22306	€ 1,80	2420	€ 1,80	
6	GIUGNO	FOTOCOPIE		€ 0,00		€ 0,00	
7	LUGLIO	FOTOCOPIE		€ 0,00		€ 0,00	
8	AGOSTO	FOTOCOPIE		€ 0,00		€ 0,00	
9	SETTEMBRE	FOTOCOPIE	Avviso 8621/2023	€ 5,20	4765	€ 5,20	
10	OTTOBRE	FOTOCOPIE		€ 0,00		€ 0,00	
11	NOVEMBRE	FOTOCOPIE	903,10904,11080, 110	€ 12,20	5839	€ 12,20	
12	DICEMBRE	FOTOCOPIE		€ 0,00		€ 0,00	
TOTALE				€ 24,00		€ 24,00	

CASALGRANDE (RE)

- 8 GEN 2024

L'AGENTE CONTABILE

COMUNE DI CASALGRANDE VISTO DI REGOLARITÀ

Per Copia Conforme all'Originale

per uso amministrativo

Casalgrande il 16/02/2024 RESPONSABILE DEL SERVIZIO FINANZIARIO

IL FUNZIONARIO INCARICATO



N. ORDINE	PERIODO	OGGETTO DELLA RISCOSSIONE	ESTREMI RISCOSSIONE		VERSAMENTO IN TESORERIA		NOTE
			RICEVUTE NN.	IMPORTO	QUIETANZA NN.	IMPORTO	
1	GENNAIO	FOTOCOPIE		€ 0,00		€ 0,00	
2	FEBBRAIO	FOTOCOPIE		€ 0,00		€ 0,00	
3	MARZO	FOTOCOPIE		€ 0,00		€ 0,00	
4	APRILE	FOTOCOPIE		€ 0,00		€ 0,00	
5	MAGGIO	FOTOCOPIE		€ 0,00		€ 0,00	
6	GIUGNO	FOTOCOPIE		€ 0,00		€ 0,00	
7	LUGLIO	FOTOCOPIE		€ 0,00		€ 0,00	
8	AGOSTO	FOTOCOPIE		€ 0,00		€ 0,00	
9	SETTEMBRE	FOTOCOPIE		€ 0,00		€ 0,00	
10	OTTOBRE	FOTOCOPIE		€ 0,00		€ 0,00	
11	NOVEMBRE	FOTOCOPIE		€ 0,00		€ 0,00	
12	DICEMBRE	FOTOCOPIE		€ 0,00		€ 0,00	
TOTALE				€ 0,00		€ 0,00	

L'AGENTE CONTABILE  
*[Signature]*



Per Copia Conforme all'Originale  
 per uso amministrativo  
 del SERVIZIO FINANZIARIO  
 IL FUNZIONARIO INCARICATO  
*[Signature]*

VISTO DI REGOLARITÀ

Comune di Casalgrande  
 PROTOCOLLO GENERALE  
 N. 0000647 del 11/01/2024  
 Class: 04/06 Fasc: 2024/2



N. ORDINE	PERIODO	OGGETTO DELLA RISCOSSIONE	ESTREMI RISCOSSIONE		VERSAMENTO IN TESORERIA		NOTE
			RICEVUTE NN.	IMPORTO	QUIETANZA NN.	IMPORTO	
1	GENNAIO	DIRITTI ACCESSO DOCUMENTI		€ 0,00		€ 0,00	
2	FEBBRAIO	DIRITTI ACCESSO DOCUMENTI		€ 0,00		€ 0,00	
3	MARZO	DIRITTI ACCESSO DOCUMENTI		€ 0,00		€ 0,00	
4	APRILE	DIRITTI ACCESSO DOCUMENTI		€ 0,00		€ 0,00	
5	MAGGIO	DIRITTI ACCESSO DOCUMENTI		€ 0,00		€ 0,00	
6	GIUGNO	DIRITTI ACCESSO DOCUMENTI		€ 0,00		€ 0,00	
7	LUGLIO	DIRITTI ACCESSO DOCUMENTI		€ 0,00		€ 0,00	
8	AGOSTO	DIRITTI ACCESSO DOCUMENTI		€ 0,00		€ 0,00	
9	SETTEMBRE	DIRITTI ACCESSO DOCUMENTI		€ 0,00		€ 0,00	
10	OTTOBRE	DIRITTI ACCESSO DOCUMENTI		€ 0,00		€ 0,00	
11	NOVEMBRE	DIRITTI ACCESSO DOCUMENTI		€ 0,00		€ 0,00	
12	DICEMBRE	DIRITTI ACCESSO DOCUMENTI		€ 0,00		€ 0,00	
<b>COMUNE DI CASALGRANDE</b>				€ 0,00		€ 0,00	

Per Copia Conforme all'Originale  
 per uso amministrativo

Casalgrande Il 14/02/2024  
 IL FUNZIONARIO INCARICATO

L'AGENTE CONTABILE

*Ferrari Milena*


*Beltrami*



VISTO DI REGOLARITA'

IL RESPONSABILE DEL SERVIZIO FINANZIARIO

Comune di Casalgrande  
 PROTOCOLLO GENERALE  
 N. 0000647 del 11/01/2024  
 Class: 04/06 Fasc: 2024/2



**CONTO DELLA GESTIONE DELL'AGENTE CONTABILE: AZIENDA CASA EMILIA ROMAGNA DI REGGIO EMILIA ANNO 2023**  
**COMUNE DI CASALGRANDE**

N. ORDINE	PERIODO E OGGETTO DELLA RISCOSSIONE	ESTREMI RISCOSSIONE		VERSAMENTO IN TESORERIA		NOTE
		RICEVUTA N.	IMPORTO	QUIETANZA N.	IMPORTO	
	GENNAIO		23.348,03			
	FEBBRAIO		14.897,22			
	MARZO		20.419,84			
	APRILE		15.192,49			
	MAGGIO		17.360,33			
	GIUGNO		15.154,29			
	LUGLIO		18.332,58			
	AGOSTO		16.635,81			
	SETTEMBRE		16.865,23			
	OTTOBRE		18.370,54			
	NOVEMBRE		19.967,78			
	DICEMBRE		22.998,87			
	<b>totale</b>		<b>219.543,01</b>			

L'AGENTE CONTABILE

VISTO DI REGOLARITA'

AZIENDA CASA EMILIA ROMAGNA DI REGGIO EMILIA  
 IL RESPONSABILE DEL SERVIZIO FINANZIARIO

Note:  
 Gli importi riscossi e qui riportati fanno riferimento alla data di effettivo incasso e non alla data di emissione della bolletta.

**COMUNE DI CASALGRANDE**  
 Per Copia Conforme all'Originale  
 per uso amministrativo  
 Casalgrande il 16/02/2025  
 IL FUNZIONARIO INCARICATO  
*Bella*

Riproduzione cartacea del documento informatico sottoscritto digitalmente da

ICEDTSPD4202401 il 29/01/2024 09:49:13

EMILIA IORI il 26/01/2024 14:36:44

ai sensi dell'art. 20 e 23 del D.lgs 82/2005

**CONTO DELLA GESTIONE DELL'AGENTE CONTABILE CUP ANNO 2023**  
**COMUNE DI CASALGRANDE**

N. ORDINE	PERIODO E OGGETTO DELLA RISCOSSIONE	ESTREMI RISCOSSIONE		VERSAMENTO IN TESORERIA		NOTE
		RICEVUTA N.	IMPORTO	QUIETANZA N.	IMPORTO	
1	GENNAIO		€ 2.414,50			
2	FEBBRAIO		€ 923,00			
3	MARZO		€ 77.503,50			
4	APRILE		€ 17.310,00			
5	MAGGIO		€ 736,00			
6	GIUGNO		€ 1.979,50			
7	LUGLIO		€ 947,00			
8	AGOSTO		€ 2.750,00			
9	SETTEMBRE		€ 1.732,50			
10	OTTOBRE		€ 1.048,12			
11	NOVEMBRE		€ 3.182,00			
12	DICEMBRE		€ 3.488,00			
<b>TOTALE</b>			<b>€ 114.014,12</b>			

**COMUNE DI CASALGRANDE**

Per Copia Conforme all'Originale

per uso amministrativo

Casalgrande Il ...../02/2024

IL FUNZIONARIO INCARICATO



### Parametri Elaborazione

Funzione Economica	1 - CASSA ECONOMALE
Scelta Obiettivi	FO
Esercizio	2023
Data Dal	01/01/2023
Data Al	31/12/2023

**COMUNE DI CASALGRANDE**  
Per Copia Conforme all'Originale  
per uso amministrativo  
Casalgrande il 14/02/2023  
**IL FUNZIONARIO INCARICATO**



GESTIONE ANTICIPAZIONE E PICCOLE SPESE

N. ORDINE	PERIODO E OGGETTO DELLA RISCOSSIONE (ANTICIPAZIONI O RIMBORSI)	ANTICIPAZIONI E RIMBORSI PERIODICI MANDATO PAGAMENTI NN	IMPORITO	VERSAMENTI IN TESORERIA		ESTREMI DELIBERAZIONE DI SCARICO
				N. BUONO ORDINE E TIPOLOGIA DEL PAGAMENTO	IMPORITO	
GENNAIO	(Costituzione Fondo)	(DAL 2023/1 AL 2023/4)	4.000,00			
FEBBRAIO			0,00		0,00	
MARZO			0,00		0,00	
APRILE			0,00 (1)	(Fondo Ordinario)	0,00	
MAGGIO			0,00		0,00	
GIUGNO			0,00		0,00	
LUGLIO	(Rimborso periodico)	(2023/2102)	7,20		0,00	
AGOSTO			0,00		0,00	
SETTEMBRE			0,00		0,00	
OTTOBRE			0,00		0,00	
NOVEMBRE			0,00		0,00	
DICEMBRE			0,00		0,00	
<b>TOTALE</b>			<b>4.007,20</b>	(Chiusura Fondo)	<b>4.007,20</b>	

**COMUNE DI CASALGRANDE**  
 Per Copia Conforme all'Originale  
 per uso amministrativo  
 Casalgrande il 11/02/2024  
 IL FUNZIONARIO INCARICATO

CASA L. G. MANUVE LI 24.12.2023  
 Il presente conto contiene n. 3 registrazioni in n. 2 pagine  
 VISTO DI REGOLARITA' CASALGRANDE LI 23.01.2024

LECONOMO  
 IL RESPONSABILE DEL SERVIZIO FINANZIARIO



CO139289

COMUNE DI CASALGRANDE

-SM- -CHIUSO-

42013

\_

CASALGRANDE

***RENDICONTO DEL TESORIERE******DELL' ESERCIZIO FINANZIARIO*****2023**

RESO DAL TESORIERE  
BANCA CENTRO EMILIA  
CASSA CENTRALE BANCA S.P.A.



TITOLO,TIPOLOGIA	DENOMINAZIONE	<sup>(1)</sup> RESIDUI ATTIVI AL 01/01/2023 (RS)		RISCOSSIONI IN C/RESIDUI (RR)	
		<sup>(1)</sup> PREVISIONI DEFINITIVE DI COMPETENZA (CP)		RISCOSSIONI IN C/COMPETENZA (RC)	
		<sup>(1)</sup> PREVISIONI DEFINITIVE DI CASSA (CS)		TOTALI RISCOSSIONI (TR)	
<b>TITOLO 1</b>	<b>ENTRATE CORRENTI DI NATURA TRIBUTARIA, CONTRIBUTIVA E PEREQUATIVA</b>				
10101	TIPOLOGIA 101. IMPOSTE, TASSE E PROVENTI ASSIMILATI	RS	0,00	RR	1.002.563,22
		CP	0,00	RC	679.641,17
		CS	0,00	TR	1.682.204,39
<b>10000 TOTALE TITOLO 1</b>	<b>ENTRATE CORRENTI DI NATURA TRIBUTARIA, CONTRIBUTIVA E PEREQUATIVA</b>	<b>RS</b>	<b>0,00</b>	<b>RR</b>	<b>1.002.563,22</b>
		<b>CP</b>	<b>0,00</b>	<b>RC</b>	<b>679.641,17</b>
		<b>CS</b>	<b>0,00</b>	<b>TR</b>	<b>1.682.204,39</b>

TITOLO, TIPOLOGIA	DENOMINAZIONE	<sup>(1)</sup> RESIDUI ATTIVI AL 01/01/2023 (RS)		RISCOSSIONI IN C/RESIDUI (RR)	
		<sup>(1)</sup> PREVISIONI DEFINITIVE DI COMPETENZA (CP)		RISCOSSIONI IN C/COMPETENZA (RC)	
		<sup>(1)</sup> PREVISIONI DEFINITIVE DI CASSA (CS)		TOTALI RISCOSSIONI (TR)	
<b>TITOLO 2</b>		<b>TRASFERIMENTI CORRENTI</b>			
20101	TIPOLOGIA 101. TRASFERIMENTI CORRENTI DA AMMINISTRAZIONI PUBBLICHE	RS	0,00	RR	481.921,19
		CP	0,00	RC	185.277,97
		CS	0,00	TR	667.199,16
20103	TIPOLOGIA 103. TRASFERIMENTI CORRENTI DA IMPRESE	RS	0,00	RR	15.000,00
		CP	0,00	RC	0,00
		CS	0,00	TR	15.000,00
<b>20000</b>	<b>TOTALE TITOLO 2</b>	<b>RS</b>	<b>0,00</b>	<b>RR</b>	<b>496.921,19</b>
		<b>CP</b>	<b>0,00</b>	<b>RC</b>	<b>185.277,97</b>
		<b>CS</b>	<b>0,00</b>	<b>TR</b>	<b>682.199,16</b>

TITOLO, TIPOLOGIA	DENOMINAZIONE	<sup>(1)</sup> RESIDUI ATTIVI AL 01/01/2023 (RS)		RISCOSSIONI IN C/RESIDUI (RR)	
		<sup>(1)</sup> PREVISIONI DEFINITIVE DI COMPETENZA (CP)		RISCOSSIONI IN C/COMPETENZA (RC)	
		<sup>(1)</sup> PREVISIONI DEFINITIVE DI CASSA (CS)		TOTALI RISCOSSIONI (TR)	
<b>TITOLO 3</b>	<b>ENTRATE EXTRATRIBUTARIE</b>				
30100	TIPOLOGIA 100. VENDITA DI BENI E SERVIZI E PROVENTI DERIVANTI DALLA GESTIONE DEI BENI	RS	0,00	RR	267.000,24
		CP	0,00	RC	565.553,52
		CS	0,00	TR	832.553,76
30200	TIPOLOGIA 200. PROVENTI DERIVANTI DALL'ATTIVITÀ DI CONTROLLO E REPRESSIONE DELLE IRREGOLARITÀ E DEGLI ILLECITI	RS	0,00	RR	47,13
		CP	0,00	RC	5.063,26
		CS	0,00	TR	5.110,39
30300	TIPOLOGIA 300. INTERESSI ATTIVI	RS	0,00	RR	31,77
		CP	0,00	RC	49,39
		CS	0,00	TR	81,16
30400	TIPOLOGIA 400. ALTRE ENTRATE DA REDDITI DA CAPITALE	RS	0,00	RR	0,00
		CP	0,00	RC	23.750,00
		CS	0,00	TR	23.750,00
30500	TIPOLOGIA 500. RIMBORSI E ALTRE ENTRATE CORRENTI	RS	0,00	RR	30.057,22
		CP	0,00	RC	47.729,69
		CS	0,00	TR	77.786,91
<b>30000</b>	<b>TOTALE TITOLO 3</b>	<b>ENTRATE EXTRATRIBUTARIE</b>			
		RS	<b>0,00</b>	RR	<b>297.136,36</b>
		CP	<b>0,00</b>	RC	<b>642.145,86</b>
		CS	<b>0,00</b>	TR	<b>939.282,22</b>

TITOLO, TIPOLOGIA	DENOMINAZIONE	<sup>(1)</sup> RESIDUI ATTIVI AL 01/01/2023 (RS)		RISCOSSIONI IN C/RESIDUI (RR)	
		<sup>(1)</sup> PREVISIONI DEFINITIVE DI COMPETENZA (CP)		RISCOSSIONI IN C/COMPETENZA (RC)	
		<sup>(1)</sup> PREVISIONI DEFINITIVE DI CASSA (CS)		TOTALI RISCOSSIONI (TR)	
<b>TITOLO 4</b>	<b>ENTRATE IN CONTO CAPITALE</b>				
40200	TIPOLOGIA 200. CONTRIBUTI AGLI INVESTIMENTI	RS	0,00	RR	172.441,00
		CP	0,00	RC	196.533,78
		CS	0,00	TR	368.974,78
40300	TIPOLOGIA 300. ALTRI TRASFERIMENTI IN CONTO CAPITALE	RS	0,00	RR	0,00
		CP	0,00	RC	134.526,37
		CS	0,00	TR	134.526,37
40500	TIPOLOGIA 500. ALTRE ENTRATE IN CONTO CAPITALE	RS	0,00	RR	89.200,00
		CP	0,00	RC	138.871,34
		CS	0,00	TR	228.071,34
<b>40000 TOTALE TITOLO 4</b>	<b>ENTRATE IN CONTO CAPITALE</b>	<b>RS</b>	<b>0,00</b>	<b>RR</b>	<b>261.641,00</b>
		<b>CP</b>	<b>0,00</b>	<b>RC</b>	<b>469.931,49</b>
		<b>CS</b>	<b>0,00</b>	<b>TR</b>	<b>731.572,49</b>

TITOLO, TIPOLOGIA	DENOMINAZIONE	<sup>(1)</sup> RESIDUI ATTIVI AL 01/01/2023 (RS)		RISCOSSIONI IN C/RESIDUI (RR)	
		<sup>(1)</sup> PREVISIONI DEFINITIVE DI COMPETENZA (CP)		RISCOSSIONI IN C/COMPETENZA (RC)	
		<sup>(1)</sup> PREVISIONI DEFINITIVE DI CASSA (CS)		TOTALI RISCOSSIONI (TR)	
<b>TITOLO 9</b>	<b>ENTRATE PER CONTO TERZI E PARTITE DI GIRO</b>				
90100	TIPOLOGIA 100. ENTRATE PER PARTITE DI GIRO	RS	0,00	RR	7.697,37
		CP	0,00	RC	820.381,04
		CS	0,00	TR	828.078,41
90200	TIPOLOGIA 200. ENTRATE PER CONTO DI TERZI	RS	0,00	RR	0,00
		CP	0,00	RC	1.932,00
		CS	0,00	TR	1.932,00
<b>90000 TOTALE TITOLO 9</b>	<b>ENTRATE PER CONTO TERZI E PARTITE DI GIRO</b>	<b>RS</b>	<b>0,00</b>	<b>RR</b>	<b>7.697,37</b>
		<b>CP</b>	<b>0,00</b>	<b>RC</b>	<b>822.313,04</b>
		<b>CS</b>	<b>0,00</b>	<b>TR</b>	<b>830.010,41</b>
	<b>TOTALE TITOLI</b>	<b>RS</b>	<b>0,00</b>	<b>RR</b>	<b>2.065.959,14</b>
		<b>CP</b>	<b>0,00</b>	<b>RC</b>	<b>2.799.309,53</b>
		<b>CS</b>	<b>0,00</b>	<b>TR</b>	<b>4.865.268,67</b>

(\*) La conciliazione delle risultanze complessive del rendiconto dell'ente con il conto del tesoriere è effettuata con riferimento al totale dei titoli e non con riferimento al totale generale delle entrate, che comprende il totale dei titoli e le seguenti voci, sulle quali non sono imputati gli ordinativi di riscossione:

“fondo pluriennale vincolato per spese correnti”

“fondo pluriennale vincolato per spese in conto capitale”

“utilizzo avanzo”

L'eventuale conciliazione per totale generale delle entrate non sarebbe coerente in quanto il tesoriere non gestisce le variazioni delle voci presenti in entrata relative al “fondo pluriennale vincolato per spese correnti/in conto capitale”, effettuate dopo la chiusura dell'esercizio.

(1) I tesoriere non tenuti ad effettuare controlli sui pagamenti non compilano le voci riguardanti i residui iniziali, le previsioni definitive di competenza e le previsioni definitive di cassa

MISSIONE, PROGRAMMA, TITOLI	DENOMINAZIONE	<sup>(1)</sup> RESIDUI PASSIVI AL 01/01/2023 (RS)		PAGAMENTI IN C/RESIDUI (PR)	
		<sup>(1)</sup> PREVISIONI DEFINITIVE DI COMPETENZA (CP)		PAGAMENTI IN C/COMPETENZA (PC)	
		<sup>(1)</sup> PREVISIONI DEFINITIVE DI CASSA (CS)		TOTALI PAGAMENTI (TP)	
<i>MISSIONE</i>	<i>01</i>	<i>SERVIZI ISTITUZIONALI, GENERALI E DI GESTIONE</i>			
<i>0101 PROGRAMMA</i>	<i>01</i>	<i>ORGANI ISTITUZIONALI</i>			
TITOLO	1	SPESE CORRENTI			
		RS	0,00	PR	5.248,08
		CP	0,00	PC	75.084,58
		CS	0,00	TP	80.332,66
<b>TOTALE PROGRAMMA</b>	<b>01</b>	<b>ORGANI ISTITUZIONALI</b>			
		RS	<b>0,00</b>	PR	<b>5.248,08</b>
		CP	<b>0,00</b>	PC	<b>75.084,58</b>
		CS	<b>0,00</b>	TP	<b>80.332,66</b>

MISSIONE, PROGRAMMA, TITOLI	DENOMINAZIONE	<sup>(1)</sup> RESIDUI PASSIVI AL 01/01/2023 (RS)		PAGAMENTI IN C/RESIDUI (PR)	
		<sup>(1)</sup> PREVISIONI DEFINITIVE DI COMPETENZA (CP)		PAGAMENTI IN C/COMPETENZA (PC)	
		<sup>(1)</sup> PREVISIONI DEFINITIVE DI CASSA (CS)		TOTALI PAGAMENTI (TP)	
<i>MISSIONE</i> 01	<i>SERVIZI ISTITUZIONALI, GENERALI E DI GESTIONE</i>				
0102 <i>PROGRAMMA</i> 02	<i>SEGRETERIA GENERALE</i>				
TITOLO 1	SPESE CORRENTI	RS	0,00	PR	54.441,57
		CP	0,00	PC	23.906,94
		CS	0,00	TP	78.348,51
<b>TOTALE PROGRAMMA 02</b>	<b><i>SEGRETERIA GENERALE</i></b>	<b>RS</b>	<b>0,00</b>	<b>PR</b>	<b>54.441,57</b>
		<b>CP</b>	<b>0,00</b>	<b>PC</b>	<b>23.906,94</b>
		<b>CS</b>	<b>0,00</b>	<b>TP</b>	<b>78.348,51</b>

MISSIONE, PROGRAMMA, TITOLI	DENOMINAZIONE	<sup>(1)</sup> RESIDUI PASSIVI AL 01/01/2023 (RS)		PAGAMENTI IN C/RESIDUI (PR)	
		<sup>(1)</sup> PREVISIONI DEFINITIVE DI COMPETENZA (CP)		PAGAMENTI IN C/COMPETENZA (PC)	
		<sup>(1)</sup> PREVISIONI DEFINITIVE DI CASSA (CS)		TOTALI PAGAMENTI (TP)	
<i>MISSIONE</i>	<i>01</i>	<i>SERVIZI ISTITUZIONALI, GENERALI E DI GESTIONE</i>			
<i>0103 PROGRAMMA</i>	<i>03</i>	<i>GESTIONE ECONOMICA, FINANZIARIA, PROGRAMMAZIONE, PROVVEDITORATO E CONTROLLO DI GESTIONE</i>			
TITOLO	1	SPESE CORRENTI			
		RS	0,00	PR	67.085,03
		CP	0,00	PC	131.384,67
		CS	0,00	TP	198.469,70
<b>TOTALE PROGRAMMA</b>	<b>03</b>	<b><i>GESTIONE ECONOMICA, FINANZIARIA, PROGRAMMAZIONE, PROVVEDITORATO E CONTROLLO DI GESTIONE</i></b>			
		RS	<b>0,00</b>	PR	<b>67.085,03</b>
		CP	<b>0,00</b>	PC	<b>131.384,67</b>
		CS	<b>0,00</b>	TP	<b>198.469,70</b>



MISSIONE, PROGRAMMA, TITOLI	DENOMINAZIONE	<sup>(1)</sup> RESIDUI PASSIVI AL 01/01/2023 (RS)		PAGAMENTI IN C/RESIDUI (PR)			
		<sup>(1)</sup> PREVISIONI DEFINITIVE DI COMPETENZA (CP)		PAGAMENTI IN C/COMPETENZA (PC)			
		<sup>(1)</sup> PREVISIONI DEFINITIVE DI CASSA (CS)		TOTALI PAGAMENTI (TP)			
<i>MISSIONE</i>	<i>01</i>	<i>SERVIZI ISTITUZIONALI, GENERALI E DI GESTIONE</i>					
<i>0104 PROGRAMMA</i>	<i>04</i>	<i>GESTIONE DELLE ENTRATE TRIBUTARIE E SERVIZI FISCALI</i>					
TITOLO	1	SPESE CORRENTI		RS	0,00	PR	187.038,45
				CP	0,00	PC	103.452,27
				CS	0,00	TP	290.490,72
<b>TOTALE PROGRAMMA</b>	<b>04</b>	<b><i>GESTIONE DELLE ENTRATE TRIBUTARIE E SERVIZI FISCALI</i></b>		<b>RS</b>	<b>0,00</b>	<b>PR</b>	<b>187.038,45</b>
				<b>CP</b>	<b>0,00</b>	<b>PC</b>	<b>103.452,27</b>
				<b>CS</b>	<b>0,00</b>	<b>TP</b>	<b>290.490,72</b>

MISSIONE, PROGRAMMA, TITOLI	DENOMINAZIONE	<sup>(1)</sup> RESIDUI PASSIVI AL 01/01/2023 (RS)		PAGAMENTI IN C/RESIDUI (PR)			
		<sup>(1)</sup> PREVISIONI DEFINITIVE DI COMPETENZA (CP)		PAGAMENTI IN C/COMPETENZA (PC)			
		<sup>(1)</sup> PREVISIONI DEFINITIVE DI CASSA (CS)		TOTALI PAGAMENTI (TP)			
<i>MISSIONE</i>	<i>01</i>	<i>SERVIZI ISTITUZIONALI, GENERALI E DI GESTIONE</i>					
<i>0105 PROGRAMMA</i>	<i>05</i>	<i>GESTIONE DEI BENI DEMANIALI E PATRIMONIALI</i>					
TITOLO	1	SPESE CORRENTI		RS	0,00	PR	29.588,89
				CP	0,00	PC	48.172,62
				CS	0,00	TP	77.761,51
TITOLO	2	SPESE IN CONTO CAPITALE		RS	0,00	PR	41.480,00
				CP	0,00	PC	281.116,84
				CS	0,00	TP	322.596,84
<b>TOTALE PROGRAMMA</b>	<b>05</b>	<b><i>GESTIONE DEI BENI DEMANIALI E PATRIMONIALI</i></b>		<b>RS</b>	<b>0,00</b>	<b>PR</b>	<b>71.068,89</b>
				<b>CP</b>	<b>0,00</b>	<b>PC</b>	<b>329.289,46</b>
				<b>CS</b>	<b>0,00</b>	<b>TP</b>	<b>400.358,35</b>

MISSIONE, PROGRAMMA, TITOLI	DENOMINAZIONE	<sup>(1)</sup> RESIDUI PASSIVI AL 01/01/2023 (RS)		PAGAMENTI IN C/RESIDUI (PR)	
		<sup>(1)</sup> PREVISIONI DEFINITIVE DI COMPETENZA (CP)		PAGAMENTI IN C/COMPETENZA (PC)	
		<sup>(1)</sup> PREVISIONI DEFINITIVE DI CASSA (CS)		TOTALI PAGAMENTI (TP)	
<i>MISSIONE</i> 01	<i>SERVIZI ISTITUZIONALI, GENERALI E DI GESTIONE</i>				
0106 <i>PROGRAMMA</i> 06	<i>UFFICIO TECNICO</i>				
TITOLO 1	SPESE CORRENTI	RS	0,00	PR	3.981,27
		CP	0,00	PC	178.209,44
		CS	0,00	TP	182.190,71
TITOLO 2	SPESE IN CONTO CAPITALE	RS	0,00	PR	172.764,39
		CP	0,00	PC	24.463,35
		CS	0,00	TP	197.227,74
<b>TOTALE PROGRAMMA 06</b>	<b><i>UFFICIO TECNICO</i></b>	<b>RS</b>	<b>0,00</b>	<b>PR</b>	<b>176.745,66</b>
		<b>CP</b>	<b>0,00</b>	<b>PC</b>	<b>202.672,79</b>
		<b>CS</b>	<b>0,00</b>	<b>TP</b>	<b>379.418,45</b>

MISSIONE, PROGRAMMA, TITOLI	DENOMINAZIONE	<sup>(1)</sup> RESIDUI PASSIVI AL 01/01/2023 (RS)		PAGAMENTI IN C/RESIDUI (PR)			
		<sup>(1)</sup> PREVISIONI DEFINITIVE DI COMPETENZA (CP)		PAGAMENTI IN C/COMPETENZA (PC)			
		<sup>(1)</sup> PREVISIONI DEFINITIVE DI CASSA (CS)		TOTALI PAGAMENTI (TP)			
<i>MISSIONE</i>	<i>01</i>	<i>SERVIZI ISTITUZIONALI, GENERALI E DI GESTIONE</i>					
<i>0107 PROGRAMMA</i>	<i>07</i>	<i>ELEZIONI E CONSULTAZIONI POPOLARI - ANAGRAFE E STATO CIVILE</i>					
TITOLO	1	SPESE CORRENTI		RS	0,00	PR	1.825,67
				CP	0,00	PC	88.352,39
				CS	0,00	TP	90.178,06
<b>TOTALE PROGRAMMA</b>	<b>07</b>	<b><i>ELEZIONI E CONSULTAZIONI POPOLARI - ANAGRAFE E STATO CIVILE</i></b>		<b>RS</b>	<b>0,00</b>	<b>PR</b>	<b>1.825,67</b>
				<b>CP</b>	<b>0,00</b>	<b>PC</b>	<b>88.352,39</b>
				<b>CS</b>	<b>0,00</b>	<b>TP</b>	<b>90.178,06</b>

MISSIONE,PROGRAMMA,TITOLI	DENOMINAZIONE	<sup>(1)</sup> RESIDUI PASSIVI AL 01/01/2023 (RS)		PAGAMENTI IN C/RESIDUI (PR)	
		<sup>(1)</sup> PREVISIONI DEFINITIVE DI COMPETENZA (CP)		PAGAMENTI IN C/COMPETENZA (PC)	
		<sup>(1)</sup> PREVISIONI DEFINITIVE DI CASSA (CS)		TOTALI PAGAMENTI (TP)	
<i>MISSIONE</i>	<i>01</i>	<i>SERVIZI ISTITUZIONALI, GENERALI E DI GESTIONE</i>			
<i>0110 PROGRAMMA</i>	<i>10</i>	<i>RISORSE UMANE</i>			
<i>TITOLO</i>	<i>1</i>	<i>SPESE CORRENTI</i>			
		RS	0,00	PR	14.764,32
		CP	0,00	PC	123.932,56
		CS	0,00	TP	138.696,88
<b>TOTALE PROGRAMMA</b>	<b>10</b>	<b><i>RISORSE UMANE</i></b>			
		RS	<b>0,00</b>	PR	<b>14.764,32</b>
		CP	<b>0,00</b>	PC	<b>123.932,56</b>
		CS	<b>0,00</b>	TP	<b>138.696,88</b>

MISSIONE, PROGRAMMA, TITOLI	DENOMINAZIONE	<sup>(1)</sup> RESIDUI PASSIVI AL 01/01/2023 (RS)		PAGAMENTI IN C/RESIDUI (PR)	
		<sup>(1)</sup> PREVISIONI DEFINITIVE DI COMPETENZA (CP)		PAGAMENTI IN C/COMPETENZA (PC)	
		<sup>(1)</sup> PREVISIONI DEFINITIVE DI CASSA (CS)		TOTALI PAGAMENTI (TP)	
<i>MISSIONE</i> 01	<i>SERVIZI ISTITUZIONALI, GENERALI E DI GESTIONE</i>				
0111 <i>PROGRAMMA</i> 11	<i>ALTRI SERVIZI GENERALI</i>				
TITOLO 1	SPESE CORRENTI	RS	0,00	PR	76.507,72
		CP	0,00	PC	147.725,35
		CS	0,00	TP	224.233,07
<b>TOTALE PROGRAMMA 11</b>	<b><i>ALTRI SERVIZI GENERALI</i></b>	RS	<b>0,00</b>	PR	<b>76.507,72</b>
		CP	<b>0,00</b>	PC	<b>147.725,35</b>
		CS	<b>0,00</b>	TP	<b>224.233,07</b>
<b>TOTALE MISSIONE 01</b>	<b><i>SERVIZI ISTITUZIONALI, GENERALI E DI GESTIONE</i></b>	RS	<b>0,00</b>	PR	<b>654.725,39</b>
		CP	<b>0,00</b>	PC	<b>1.225.801,01</b>
		CS	<b>0,00</b>	TP	<b>1.880.526,40</b>

MISSIONE,PROGRAMMA,TITOLI	DENOMINAZIONE	<sup>(1)</sup> RESIDUI PASSIVI AL 01/01/2023 (RS)		PAGAMENTI IN C/RESIDUI (PR)	
		<sup>(1)</sup> PREVISIONI DEFINITIVE DI COMPETENZA (CP)		PAGAMENTI IN C/COMPETENZA (PC)	
		<sup>(1)</sup> PREVISIONI DEFINITIVE DI CASSA (CS)		TOTALI PAGAMENTI (TP)	
<i>MISSIONE</i> 03	<i>ORDINE PUBBLICO E SICUREZZA</i>				
0301 <i>PROGRAMMA</i> 01	<i>POLIZIA LOCALE E AMMINISTRATIVA</i>				
TITOLO 1	SPESE CORRENTI	RS	0,00	PR	60.302,92
		CP	0,00	PC	0,00
		CS	0,00	TP	60.302,92
<b>TOTALE PROGRAMMA 01</b>	<b><i>POLIZIA LOCALE E AMMINISTRATIVA</i></b>	RS	<b>0,00</b>	PR	<b>60.302,92</b>
		CP	<b>0,00</b>	PC	<b>0,00</b>
		CS	<b>0,00</b>	TP	<b>60.302,92</b>
<b>TOTALE MISSIONE 03</b>	<b><i>ORDINE PUBBLICO E SICUREZZA</i></b>	RS	<b>0,00</b>	PR	<b>60.302,92</b>
		CP	<b>0,00</b>	PC	<b>0,00</b>
		CS	<b>0,00</b>	TP	<b>60.302,92</b>

MISSIONE, PROGRAMMA, TITOLI	DENOMINAZIONE	<sup>(1)</sup> RESIDUI PASSIVI AL 01/01/2023 (RS)		PAGAMENTI IN C/RESIDUI (PR)	
		<sup>(1)</sup> PREVISIONI DEFINITIVE DI COMPETENZA (CP)		PAGAMENTI IN C/COMPETENZA (PC)	
		<sup>(1)</sup> PREVISIONI DEFINITIVE DI CASSA (CS)		TOTALI PAGAMENTI (TP)	
<i>MISSIONE</i> 04	<i>ISTRUZIONE DIRITTO ALLO STUDIO</i>				
0401 <i>PROGRAMMA</i> 01	<i>ISTRUZIONE PRESCOLASTICA</i>				
TITOLO 1	SPESE CORRENTI	RS	0,00	PR	30.301,56
		CP	0,00	PC	258.787,16
		CS	0,00	TP	289.088,72
TITOLO 2	SPESE IN CONTO CAPITALE	RS	0,00	PR	101.158,23
		CP	0,00	PC	88.422,12
		CS	0,00	TP	189.580,35
<b>TOTALE PROGRAMMA 01</b>	<b><i>ISTRUZIONE PRESCOLASTICA</i></b>	<b>RS</b>	<b>0,00</b>	<b>PR</b>	<b>131.459,79</b>
		<b>CP</b>	<b>0,00</b>	<b>PC</b>	<b>347.209,28</b>
		<b>CS</b>	<b>0,00</b>	<b>TP</b>	<b>478.669,07</b>



MISSIONE, PROGRAMMA, TITOLI	DENOMINAZIONE	<sup>(1)</sup> RESIDUI PASSIVI AL 01/01/2023 (RS)		PAGAMENTI IN C/RESIDUI (PR)	
		<sup>(1)</sup> PREVISIONI DEFINITIVE DI COMPETENZA (CP)		PAGAMENTI IN C/COMPETENZA (PC)	
		<sup>(1)</sup> PREVISIONI DEFINITIVE DI CASSA (CS)		TOTALI PAGAMENTI (TP)	
<i>MISSIONE</i> 04	<i>ISTRUZIONE DIRITTO ALLO STUDIO</i>				
0402 <i>PROGRAMMA</i> 02	<i>ALTRI ORDINI DI ISTRUZIONE NON UNIVERSITARIA</i>				
TITOLO 1	SPESE CORRENTI	RS	0,00	PR	141.504,29
		CP	0,00	PC	193.804,38
		CS	0,00	TP	335.308,67
TITOLO 2	SPESE IN CONTO CAPITALE	RS	0,00	PR	9.512,78
		CP	0,00	PC	0,00
		CS	0,00	TP	9.512,78
<b>TOTALE PROGRAMMA 02</b>	<b><i>ALTRI ORDINI DI ISTRUZIONE NON UNIVERSITARIA</i></b>	<b>RS</b>	<b>0,00</b>	<b>PR</b>	<b>151.017,07</b>
		<b>CP</b>	<b>0,00</b>	<b>PC</b>	<b>193.804,38</b>
		<b>CS</b>	<b>0,00</b>	<b>TP</b>	<b>344.821,45</b>

MISSIONE, PROGRAMMA, TITOLI	DENOMINAZIONE	<sup>(1)</sup> RESIDUI PASSIVI AL 01/01/2023 (RS)		PAGAMENTI IN C/RESIDUI (PR)	
		<sup>(1)</sup> PREVISIONI DEFINITIVE DI COMPETENZA (CP)		PAGAMENTI IN C/COMPETENZA (PC)	
		<sup>(1)</sup> PREVISIONI DEFINITIVE DI CASSA (CS)		TOTALI PAGAMENTI (TP)	
<i>MISSIONE</i>	<i>04</i>	<i>ISTRUZIONE DIRITTO ALLO STUDIO</i>			
<i>0406 PROGRAMMA</i>	<i>06</i>	<i>SERVIZI AUSILIARI ALL'ISTRUZIONE</i>			
TITOLO	1	SPESE CORRENTI			
		RS	0,00	PR	213.469,92
		CP	0,00	PC	543.426,51
		CS	0,00	TP	756.896,43
<b>TOTALE PROGRAMMA</b>	<b>06</b>	<b><i>SERVIZI AUSILIARI ALL'ISTRUZIONE</i></b>			
		RS	<b>0,00</b>	PR	<b>213.469,92</b>
		CP	<b>0,00</b>	PC	<b>543.426,51</b>
		CS	<b>0,00</b>	TP	<b>756.896,43</b>
<b>TOTALE MISSIONE</b>	<b>04</b>	<b><i>ISTRUZIONE DIRITTO ALLO STUDIO</i></b>			
		RS	<b>0,00</b>	PR	<b>495.946,78</b>
		CP	<b>0,00</b>	PC	<b>1.084.440,17</b>
		CS	<b>0,00</b>	TP	<b>1.580.386,95</b>

MISSIONE, PROGRAMMA, TITOLI	DENOMINAZIONE	<sup>(1)</sup> RESIDUI PASSIVI AL 01/01/2023 (RS)		PAGAMENTI IN C/RESIDUI (PR)		
		<sup>(1)</sup> PREVISIONI DEFINITIVE DI COMPETENZA (CP)		PAGAMENTI IN C/COMPETENZA (PC)		
		<sup>(1)</sup> PREVISIONI DEFINITIVE DI CASSA (CS)		TOTALI PAGAMENTI (TP)		
<i>MISSIONE</i>	<i>05</i>	<i>TUTELA E VALORIZZAZIONE DEI BENI E ATTIVITÀ CULTURALI</i>				
<i>0502</i>	<i>PROGRAMMA</i>	<i>02</i>	<i>ATTIVITÀ CULTURALI E INTERVENTI DIVERSI NEL SETTORE CULTURALE</i>			
TITOLO	1	SPESE CORRENTI	RS	0,00	PR	77.102,08
			CP	0,00	PC	131.276,40
			CS	0,00	TP	208.378,48
TITOLO	2	SPESE IN CONTO CAPITALE	RS	0,00	PR	6.258,23
			CP	0,00	PC	2.301,76
			CS	0,00	TP	8.559,99
<b>TOTALE PROGRAMMA</b>	<b>02</b>	<b>ATTIVITÀ CULTURALI E INTERVENTI DIVERSI NEL SETTORE CULTURALE</b>	<b>RS</b>	<b>0,00</b>	<b>PR</b>	<b>83.360,31</b>
			<b>CP</b>	<b>0,00</b>	<b>PC</b>	<b>133.578,16</b>
			<b>CS</b>	<b>0,00</b>	<b>TP</b>	<b>216.938,47</b>
<b>TOTALE MISSIONE</b>	<b>05</b>	<b>TUTELA E VALORIZZAZIONE DEI BENI E ATTIVITÀ CULTURALI</b>	<b>RS</b>	<b>0,00</b>	<b>PR</b>	<b>83.360,31</b>
			<b>CP</b>	<b>0,00</b>	<b>PC</b>	<b>133.578,16</b>
			<b>CS</b>	<b>0,00</b>	<b>TP</b>	<b>216.938,47</b>

MISSIONE, PROGRAMMA, TITOLI	DENOMINAZIONE	<sup>(1)</sup> RESIDUI PASSIVI AL 01/01/2023 (RS)		PAGAMENTI IN C/RESIDUI (PR)	
		<sup>(1)</sup> PREVISIONI DEFINITIVE DI COMPETENZA (CP)		PAGAMENTI IN C/COMPETENZA (PC)	
		<sup>(1)</sup> PREVISIONI DEFINITIVE DI CASSA (CS)		TOTALI PAGAMENTI (TP)	
<i>MISSIONE</i> 06	<i>POLITICHE GIOVANILI, SPORT E TEMPO LIBERO</i>				
0601 <i>PROGRAMMA</i> 01	<i>SPORT E TEMPO LIBERO</i>				
TITOLO 1	SPESE CORRENTI	RS	0,00	PR	68.695,21
		CP	0,00	PC	93.474,56
		CS	0,00	TP	162.169,77
TITOLO 2	SPESE IN CONTO CAPITALE	RS	0,00	PR	10.000,00
		CP	0,00	PC	5.075,20
		CS	0,00	TP	15.075,20
<b>TOTALE PROGRAMMA 01</b>	<b><i>SPORT E TEMPO LIBERO</i></b>	<b>RS</b>	<b>0,00</b>	<b>PR</b>	<b>78.695,21</b>
		<b>CP</b>	<b>0,00</b>	<b>PC</b>	<b>98.549,76</b>
		<b>CS</b>	<b>0,00</b>	<b>TP</b>	<b>177.244,97</b>

MISSIONE, PROGRAMMA, TITOLI	DENOMINAZIONE	<sup>(1)</sup> RESIDUI PASSIVI AL 01/01/2023 (RS)		PAGAMENTI IN C/RESIDUI (PR)	
		<sup>(1)</sup> PREVISIONI DEFINITIVE DI COMPETENZA (CP)		PAGAMENTI IN C/COMPETENZA (PC)	
		<sup>(1)</sup> PREVISIONI DEFINITIVE DI CASSA (CS)		TOTALI PAGAMENTI (TP)	
<i>MISSIONE</i> 06	<i>POLITICHE GIOVANILI, SPORT E TEMPO LIBERO</i>				
0602 <i>PROGRAMMA</i> 02	<i>GIOVANI</i>				
TITOLO 1	SPESE CORRENTI	RS	0,00	PR	13.390,18
		CP	0,00	PC	8.514,58
		CS	0,00	TP	21.904,76
<b>TOTALE PROGRAMMA 02</b>	<b><i>GIOVANI</i></b>	<b>RS</b>	<b>0,00</b>	<b>PR</b>	<b>13.390,18</b>
		<b>CP</b>	<b>0,00</b>	<b>PC</b>	<b>8.514,58</b>
		<b>CS</b>	<b>0,00</b>	<b>TP</b>	<b>21.904,76</b>
<b>TOTALE MISSIONE 06</b>	<b><i>POLITICHE GIOVANILI, SPORT E TEMPO LIBERO</i></b>	<b>RS</b>	<b>0,00</b>	<b>PR</b>	<b>92.085,39</b>
		<b>CP</b>	<b>0,00</b>	<b>PC</b>	<b>107.064,34</b>
		<b>CS</b>	<b>0,00</b>	<b>TP</b>	<b>199.149,73</b>

MISSIONE,PROGRAMMA,TITOLI	DENOMINAZIONE	<sup>(1)</sup> RESIDUI PASSIVI AL 01/01/2023 (RS)		PAGAMENTI IN C/RESIDUI (PR)	
		<sup>(1)</sup> PREVISIONI DEFINITIVE DI COMPETENZA (CP)		PAGAMENTI IN C/COMPETENZA (PC)	
		<sup>(1)</sup> PREVISIONI DEFINITIVE DI CASSA (CS)		TOTALI PAGAMENTI (TP)	
<i>MISSIONE</i>	<i>09</i>	<i>SVILUPPO SOSTENIBILE E TUTELA DEL TERRITORIO E DELL'AMBIENTE</i>			
<i>0902</i>	<i>PROGRAMMA 02</i>	<i>TUTELA, VALORIZZAZIONE E RECUPERO AMBIENTALE</i>			
TITOLO	1	SPESE CORRENTI			
		RS	0,00	PR	30.582,96
		CP	0,00	PC	4.132,00
		CS	0,00	TP	34.714,96
<b>TOTALE PROGRAMMA</b>	<b>02</b>	<b><i>TUTELA, VALORIZZAZIONE E RECUPERO AMBIENTALE</i></b>			
		RS	<b>0,00</b>	PR	<b>30.582,96</b>
		CP	<b>0,00</b>	PC	<b>4.132,00</b>
		CS	<b>0,00</b>	TP	<b>34.714,96</b>

MISSIONE, PROGRAMMA, TITOLI	DENOMINAZIONE	<sup>(1)</sup> RESIDUI PASSIVI AL 01/01/2023 (RS)		PAGAMENTI IN C/RESIDUI (PR)	
		<sup>(1)</sup> PREVISIONI DEFINITIVE DI COMPETENZA (CP)		PAGAMENTI IN C/COMPETENZA (PC)	
		<sup>(1)</sup> PREVISIONI DEFINITIVE DI CASSA (CS)		TOTALI PAGAMENTI (TP)	
<i>MISSIONE</i>	<i>09</i>	<i>SVILUPPO SOSTENIBILE E TUTELA DEL TERRITORIO E DELL'AMBIENTE</i>			
<i>0903</i>	<i>PROGRAMMA</i>	<i>03</i>	<i>RIFIUTI</i>		
TITOLO	1	SPESE CORRENTI			
		RS	0,00	PR	241.156,16
		CP	0,00	PC	984.074,82
		CS	0,00	TP	1.225.230,98
<b>TOTALE PROGRAMMA</b>	<b>03</b>	<b>RIFIUTI</b>			
		RS	<b>0,00</b>	PR	<b>241.156,16</b>
		CP	<b>0,00</b>	PC	<b>984.074,82</b>
		CS	<b>0,00</b>	TP	<b>1.225.230,98</b>

MISSIONE, PROGRAMMA, TITOLI	DENOMINAZIONE	<sup>(1)</sup> RESIDUI PASSIVI AL 01/01/2023 (RS)		PAGAMENTI IN C/RESIDUI (PR)			
		<sup>(1)</sup> PREVISIONI DEFINITIVE DI COMPETENZA (CP)		PAGAMENTI IN C/COMPETENZA (PC)			
		<sup>(1)</sup> PREVISIONI DEFINITIVE DI CASSA (CS)		TOTALI PAGAMENTI (TP)			
<i>MISSIONE</i>	<i>09</i>	<i>SVILUPPO SOSTENIBILE E TUTELA DEL TERRITORIO E DELL'AMBIENTE</i>					
<i>0904 PROGRAMMA</i>	<i>04</i>	<i>SERVIZIO IDRICO INTEGRATO</i>					
TITOLO	1	SPESE CORRENTI		RS	0,00	PR	14.566,01
				CP	0,00	PC	9.457,38
				CS	0,00	TP	24.023,39
TITOLO	2	SPESE IN CONTO CAPITALE		RS	0,00	PR	4.133,75
				CP	0,00	PC	0,00
				CS	0,00	TP	4.133,75
<b>TOTALE PROGRAMMA</b>	<b>04</b>	<b>SERVIZIO IDRICO INTEGRATO</b>		<b>RS</b>	<b>0,00</b>	<b>PR</b>	<b>18.699,76</b>
				<b>CP</b>	<b>0,00</b>	<b>PC</b>	<b>9.457,38</b>
				<b>CS</b>	<b>0,00</b>	<b>TP</b>	<b>28.157,14</b>



MISSIONE, PROGRAMMA, TITOLI	DENOMINAZIONE	<sup>(1)</sup> RESIDUI PASSIVI AL 01/01/2023 (RS)		PAGAMENTI IN C/RESIDUI (PR)		
		<sup>(1)</sup> PREVISIONI DEFINITIVE DI COMPETENZA (CP)		PAGAMENTI IN C/COMPETENZA (PC)		
		<sup>(1)</sup> PREVISIONI DEFINITIVE DI CASSA (CS)		TOTALI PAGAMENTI (TP)		
<i>MISSIONE</i>	<i>09</i>	<i>SVILUPPO SOSTENIBILE E TUTELA DEL TERRITORIO E DELL'AMBIENTE</i>				
<i>0905 PROGRAMMA</i>	<i>05</i>	<i>AREE PROTETTE, PARCHI NATURALI, PROTEZIONE NATURALISTICA E FORESTAZIONE</i>				
TITOLO	1	SPESE CORRENTI	RS	0,00	PR	13.557,84
			CP	0,00	PC	60.460,03
			CS	0,00	TP	74.017,87
<b>TOTALE PROGRAMMA</b>	<b>05</b>	<b>AREE PROTETTE, PARCHI NATURALI, PROTEZIONE NATURALISTICA E FORESTAZIONE</b>	<b>RS</b>	<b>0,00</b>	<b>PR</b>	<b>13.557,84</b>
			<b>CP</b>	<b>0,00</b>	<b>PC</b>	<b>60.460,03</b>
			<b>CS</b>	<b>0,00</b>	<b>TP</b>	<b>74.017,87</b>
<b>TOTALE MISSIONE</b>	<b>09</b>	<b>SVILUPPO SOSTENIBILE E TUTELA DEL TERRITORIO E DELL'AMBIENTE</b>	<b>RS</b>	<b>0,00</b>	<b>PR</b>	<b>303.996,72</b>
			<b>CP</b>	<b>0,00</b>	<b>PC</b>	<b>1.058.124,23</b>
			<b>CS</b>	<b>0,00</b>	<b>TP</b>	<b>1.362.120,95</b>

MISSIONE, PROGRAMMA, TITOLI	DENOMINAZIONE	<sup>(1)</sup> RESIDUI PASSIVI AL 01/01/2023 (RS)		PAGAMENTI IN C/RESIDUI (PR)	
		<sup>(1)</sup> PREVISIONI DEFINITIVE DI COMPETENZA (CP)		PAGAMENTI IN C/COMPETENZA (PC)	
		<sup>(1)</sup> PREVISIONI DEFINITIVE DI CASSA (CS)		TOTALI PAGAMENTI (TP)	
<i>MISSIONE</i> 10	<i>TRASPORTI E DIRITTO ALLA MOBILITÀ</i>				
1002 <i>PROGRAMMA</i> 02	<i>TRASPORTO PUBBLICO LOCALE</i>				
TITOLO 1	SPESE CORRENTI	RS	0,00	PR	0,00
		CP	0,00	PC	39.733,09
		CS	0,00	TP	39.733,09
<b>TOTALE PROGRAMMA 02</b>	<b><i>TRASPORTO PUBBLICO LOCALE</i></b>	<b>RS</b>	<b>0,00</b>	<b>PR</b>	<b>0,00</b>
		<b>CP</b>	<b>0,00</b>	<b>PC</b>	<b>39.733,09</b>
		<b>CS</b>	<b>0,00</b>	<b>TP</b>	<b>39.733,09</b>

MISSIONE, PROGRAMMA, TITOLI	DENOMINAZIONE	<sup>(1)</sup> RESIDUI PASSIVI AL 01/01/2023 (RS)		PAGAMENTI IN C/RESIDUI (PR)			
		<sup>(1)</sup> PREVISIONI DEFINITIVE DI COMPETENZA (CP)		PAGAMENTI IN C/COMPETENZA (PC)			
		<sup>(1)</sup> PREVISIONI DEFINITIVE DI CASSA (CS)		TOTALI PAGAMENTI (TP)			
<i>MISSIONE</i>	10	<i>TRASPORTI E DIRITTO ALLA MOBILITÀ</i>					
1005 <i>PROGRAMMA</i>	05	<i>VIABILITÀ E INFRASTRUTTURE STRADALI</i>					
TITOLO	1	SPESE CORRENTI		RS	0,00	PR	194.857,44
				CP	0,00	PC	144.722,72
				CS	0,00	TP	339.580,16
TITOLO	2	SPESE IN CONTO CAPITALE		RS	0,00	PR	282.637,94
				CP	0,00	PC	131.530,47
				CS	0,00	TP	414.168,41
<b>TOTALE PROGRAMMA</b>	<b>05</b>	<b><i>VIABILITÀ E INFRASTRUTTURE STRADALI</i></b>		<b>RS</b>	<b>0,00</b>	<b>PR</b>	<b>477.495,38</b>
				<b>CP</b>	<b>0,00</b>	<b>PC</b>	<b>276.253,19</b>
				<b>CS</b>	<b>0,00</b>	<b>TP</b>	<b>753.748,57</b>
<b>TOTALE MISSIONE</b>	<b>10</b>	<b><i>TRASPORTI E DIRITTO ALLA MOBILITÀ</i></b>		<b>RS</b>	<b>0,00</b>	<b>PR</b>	<b>477.495,38</b>
				<b>CP</b>	<b>0,00</b>	<b>PC</b>	<b>315.986,28</b>
				<b>CS</b>	<b>0,00</b>	<b>TP</b>	<b>793.481,66</b>

MISSIONE, PROGRAMMA, TITOLI	DENOMINAZIONE	<sup>(1)</sup> RESIDUI PASSIVI AL 01/01/2023 (RS)		PAGAMENTI IN C/RESIDUI (PR)	
		<sup>(1)</sup> PREVISIONI DEFINITIVE DI COMPETENZA (CP)		PAGAMENTI IN C/COMPETENZA (PC)	
		<sup>(1)</sup> PREVISIONI DEFINITIVE DI CASSA (CS)		TOTALI PAGAMENTI (TP)	
<i>MISSIONE</i>	12	<i>DIRITTI SOCIALI, POLITICHE SOCIALI E FAMIGLIA</i>			
1201	<i>PROGRAMMA</i>	01	<i>INTERVENTI PER L'INFANZIA E I MINORI E PER ASILI NIDO</i>		
TITOLO	1	SPESE CORRENTI			
		RS	0,00	PR	49.047,44
		CP	0,00	PC	239.075,50
		CS	0,00	TP	288.122,94
<b>TOTALE PROGRAMMA</b>	<b>01</b>	<b><i>INTERVENTI PER L'INFANZIA E I MINORI E PER ASILI NIDO</i></b>			
		RS	<b>0,00</b>	PR	<b>49.047,44</b>
		CP	<b>0,00</b>	PC	<b>239.075,50</b>
		CS	<b>0,00</b>	TP	<b>288.122,94</b>

MISSIONE, PROGRAMMA, TITOLI	DENOMINAZIONE	<sup>(1)</sup> RESIDUI PASSIVI AL 01/01/2023 (RS)		PAGAMENTI IN C/RESIDUI (PR)	
		<sup>(1)</sup> PREVISIONI DEFINITIVE DI COMPETENZA (CP)		PAGAMENTI IN C/COMPETENZA (PC)	
		<sup>(1)</sup> PREVISIONI DEFINITIVE DI CASSA (CS)		TOTALI PAGAMENTI (TP)	
<i>MISSIONE</i> 12	<i>DIRITTI SOCIALI, POLITICHE SOCIALI E FAMIGLIA</i>				
1202 <i>PROGRAMMA</i> 02	<i>INTERVENTI PER LA DISABILITÀ</i>				
TITOLO 2	SPESE IN CONTO CAPITALE	RS	0,00	PR	2.252,10
		CP	0,00	PC	0,00
		CS	0,00	TP	2.252,10
<b>TOTALE PROGRAMMA 02</b>	<b><i>INTERVENTI PER LA DISABILITÀ</i></b>	<b>RS</b>	<b>0,00</b>	<b>PR</b>	<b>2.252,10</b>
		<b>CP</b>	<b>0,00</b>	<b>PC</b>	<b>0,00</b>
		<b>CS</b>	<b>0,00</b>	<b>TP</b>	<b>2.252,10</b>

MISSIONE, PROGRAMMA, TITOLI	DENOMINAZIONE	<sup>(1)</sup> RESIDUI PASSIVI AL 01/01/2023 (RS)		PAGAMENTI IN C/RESIDUI (PR)			
		<sup>(1)</sup> PREVISIONI DEFINITIVE DI COMPETENZA (CP)		PAGAMENTI IN C/COMPETENZA (PC)			
		<sup>(1)</sup> PREVISIONI DEFINITIVE DI CASSA (CS)		TOTALI PAGAMENTI (TP)			
<i>MISSIONE</i>	<i>12</i>	<i>DIRITTI SOCIALI, POLITICHE SOCIALI E FAMIGLIA</i>					
<i>1204 PROGRAMMA</i>	<i>04</i>	<i>INTERVENTI PER SOGGETTI A RISCHIO DI ESCLUSIONE SOCIALE</i>					
TITOLO	1	SPESE CORRENTI		RS	0,00	PR	1.612,04
				CP	0,00	PC	5.742,92
				CS	0,00	TP	7.354,96
<b>TOTALE PROGRAMMA</b>	<b>04</b>	<b>INTERVENTI PER SOGGETTI A RISCHIO DI ESCLUSIONE SOCIALE</b>		<b>RS</b>	<b>0,00</b>	<b>PR</b>	<b>1.612,04</b>
				<b>CP</b>	<b>0,00</b>	<b>PC</b>	<b>5.742,92</b>
				<b>CS</b>	<b>0,00</b>	<b>TP</b>	<b>7.354,96</b>

MISSIONE, PROGRAMMA, TITOLI	DENOMINAZIONE	<sup>(1)</sup> RESIDUI PASSIVI AL 01/01/2023 (RS)		PAGAMENTI IN C/RESIDUI (PR)	
		<sup>(1)</sup> PREVISIONI DEFINITIVE DI COMPETENZA (CP)		PAGAMENTI IN C/COMPETENZA (PC)	
		<sup>(1)</sup> PREVISIONI DEFINITIVE DI CASSA (CS)		TOTALI PAGAMENTI (TP)	
<i>MISSIONE</i>	<i>12</i>	<i>DIRITTI SOCIALI, POLITICHE SOCIALI E FAMIGLIA</i>			
<i>1205 PROGRAMMA</i>	<i>05</i>	<i>INTERVENTI PER LE FAMIGLIE</i>			
TITOLO	1	SPESE CORRENTI			
		RS	0,00	PR	2.374,10
		CP	0,00	PC	2.008,88
		CS	0,00	TP	4.382,98
<b>TOTALE PROGRAMMA</b>	<b>05</b>	<b>INTERVENTI PER LE FAMIGLIE</b>			
		RS	<b>0,00</b>	PR	<b>2.374,10</b>
		CP	<b>0,00</b>	PC	<b>2.008,88</b>
		CS	<b>0,00</b>	TP	<b>4.382,98</b>

MISSIONE, PROGRAMMA, TITOLI	DENOMINAZIONE	<sup>(1)</sup> RESIDUI PASSIVI AL 01/01/2023 (RS)		PAGAMENTI IN C/RESIDUI (PR)		
		<sup>(1)</sup> PREVISIONI DEFINITIVE DI COMPETENZA (CP)		PAGAMENTI IN C/COMPETENZA (PC)		
		<sup>(1)</sup> PREVISIONI DEFINITIVE DI CASSA (CS)		TOTALI PAGAMENTI (TP)		
<i>MISSIONE</i>	12	<i>DIRITTI SOCIALI, POLITICHE SOCIALI E FAMIGLIA</i>				
1206	<i>PROGRAMMA</i>	06	<i>INTERVENTI PER IL DIRITTO ALLA CASA</i>			
TITOLO	1	SPESE CORRENTI	RS	0,00	PR	6.100,00
			CP	0,00	PC	0,00
			CS	0,00	TP	6.100,00
TITOLO	2	SPESE IN CONTO CAPITALE	RS	0,00	PR	0,00
			CP	0,00	PC	58.032,48
			CS	0,00	TP	58.032,48
<b>TOTALE PROGRAMMA</b>	<b>06</b>	<b>INTERVENTI PER IL DIRITTO ALLA CASA</b>	<b>RS</b>	<b>0,00</b>	<b>PR</b>	<b>6.100,00</b>
			<b>CP</b>	<b>0,00</b>	<b>PC</b>	<b>58.032,48</b>
			<b>CS</b>	<b>0,00</b>	<b>TP</b>	<b>64.132,48</b>



MISSIONE, PROGRAMMA, TITOLI	DENOMINAZIONE	<sup>(1)</sup> RESIDUI PASSIVI AL 01/01/2023 (RS)		PAGAMENTI IN C/RESIDUI (PR)			
		<sup>(1)</sup> PREVISIONI DEFINITIVE DI COMPETENZA (CP)		PAGAMENTI IN C/COMPETENZA (PC)			
		<sup>(1)</sup> PREVISIONI DEFINITIVE DI CASSA (CS)		TOTALI PAGAMENTI (TP)			
<i>MISSIONE</i>	<i>12</i>	<i>DIRITTI SOCIALI, POLITICHE SOCIALI E FAMIGLIA</i>					
<i>1207 PROGRAMMA</i>	<i>07</i>	<i>PROGRAMMAZIONE E GOVERNO DELLA RETE DEI SERVIZI SOCIOSANITARI E SOCIALI</i>					
TITOLO	1	SPESE CORRENTI		RS	0,00	PR	0,00
				CP	0,00	PC	272.771,78
				CS	0,00	TP	272.771,78
<b>TOTALE PROGRAMMA</b>	<b>07</b>	<b>PROGRAMMAZIONE E GOVERNO DELLA RETE DEI SERVIZI SOCIOSANITARI E SOCIALI</b>		<b>RS</b>	<b>0,00</b>	<b>PR</b>	<b>0,00</b>
				<b>CP</b>	<b>0,00</b>	<b>PC</b>	<b>272.771,78</b>
				<b>CS</b>	<b>0,00</b>	<b>TP</b>	<b>272.771,78</b>

MISSIONE, PROGRAMMA, TITOLI	DENOMINAZIONE	<sup>(1)</sup> RESIDUI PASSIVI AL 01/01/2023 (RS)		PAGAMENTI IN C/RESIDUI (PR)			
		<sup>(1)</sup> PREVISIONI DEFINITIVE DI COMPETENZA (CP)		PAGAMENTI IN C/COMPETENZA (PC)			
		<sup>(1)</sup> PREVISIONI DEFINITIVE DI CASSA (CS)		TOTALI PAGAMENTI (TP)			
<i>MISSIONE</i>	<i>12</i>	<i>DIRITTI SOCIALI, POLITICHE SOCIALI E FAMIGLIA</i>					
<i>1209 PROGRAMMA</i>	<i>09</i>	<i>SERVIZIO NECROSCOPICO E CIMITERIALE</i>					
TITOLO	1	SPESE CORRENTI		RS	0,00	PR	0,00
				CP	0,00	PC	19.800,00
				CS	0,00	TP	19.800,00
<b>TOTALE PROGRAMMA</b>	<b>09</b>	<b>SERVIZIO NECROSCOPICO E CIMITERIALE</b>		<b>RS</b>	<b>0,00</b>	<b>PR</b>	<b>0,00</b>
				<b>CP</b>	<b>0,00</b>	<b>PC</b>	<b>19.800,00</b>
				<b>CS</b>	<b>0,00</b>	<b>TP</b>	<b>19.800,00</b>
<b>TOTALE MISSIONE</b>	<b>12</b>	<b>DIRITTI SOCIALI, POLITICHE SOCIALI E FAMIGLIA</b>		<b>RS</b>	<b>0,00</b>	<b>PR</b>	<b>61.385,68</b>
				<b>CP</b>	<b>0,00</b>	<b>PC</b>	<b>597.431,56</b>
				<b>CS</b>	<b>0,00</b>	<b>TP</b>	<b>658.817,24</b>

MISSIONE, PROGRAMMA, TITOLI	DENOMINAZIONE	<sup>(1)</sup> RESIDUI PASSIVI AL 01/01/2023 (RS)		PAGAMENTI IN C/RESIDUI (PR)	
		<sup>(1)</sup> PREVISIONI DEFINITIVE DI COMPETENZA (CP)		PAGAMENTI IN C/COMPETENZA (PC)	
		<sup>(1)</sup> PREVISIONI DEFINITIVE DI CASSA (CS)		TOTALI PAGAMENTI (TP)	
<i>MISSIONE</i>	<b>14</b>	<i>SVILUPPO ECONOMICO E COMPETITIVITÀ</i>			
<b>1402</b>	<i>PROGRAMMA</i>	<b>02</b>	<i>COMMERCIO - RETI DISTRIBUTIVE - TUTELA DEI CONSUMATORI</i>		
TITOLO	<b>1</b>	SPESE CORRENTI			
		RS	0,00	PR	3.559,00
		CP	0,00	PC	24.238,61
		CS	0,00	TP	27.797,61
<b>TOTALE PROGRAMMA</b>	<b>02</b>	<b><i>COMMERCIO - RETI DISTRIBUTIVE - TUTELA DEI CONSUMATORI</i></b>			
		RS	<b>0,00</b>	PR	<b>3.559,00</b>
		CP	<b>0,00</b>	PC	<b>24.238,61</b>
		CS	<b>0,00</b>	TP	<b>27.797,61</b>
<b>TOTALE MISSIONE</b>	<b>14</b>	<b><i>SVILUPPO ECONOMICO E COMPETITIVITÀ</i></b>			
		RS	<b>0,00</b>	PR	<b>3.559,00</b>
		CP	<b>0,00</b>	PC	<b>24.238,61</b>
		CS	<b>0,00</b>	TP	<b>27.797,61</b>

MISSIONE, PROGRAMMA, TITOLI	DENOMINAZIONE	<sup>(1)</sup> RESIDUI PASSIVI AL 01/01/2023 (RS)		PAGAMENTI IN C/RESIDUI (PR)	
		<sup>(1)</sup> PREVISIONI DEFINITIVE DI COMPETENZA (CP)		PAGAMENTI IN C/COMPETENZA (PC)	
		<sup>(1)</sup> PREVISIONI DEFINITIVE DI CASSA (CS)		TOTALI PAGAMENTI (TP)	
<i>MISSIONE</i>	15	<i>POLITICHE PER IL LAVORO E LA FORMAZIONE PROFESSIONALE</i>			
1501	<i>PROGRAMMA</i>	01	<i>SERVIZI PER LO SVILUPPO DEL MERCATO DEL LAVORO</i>		
TITOLO	1	SPESE CORRENTI			
		RS	0,00	PR	0,00
		CP	0,00	PC	7.340,78
		CS	0,00	TP	7.340,78
<b>TOTALE PROGRAMMA</b>	<b>01</b>	<b><i>SERVIZI PER LO SVILUPPO DEL MERCATO DEL LAVORO</i></b>			
		RS	<b>0,00</b>	PR	<b>0,00</b>
		CP	<b>0,00</b>	PC	<b>7.340,78</b>
		CS	<b>0,00</b>	TP	<b>7.340,78</b>
<b>TOTALE MISSIONE</b>	<b>15</b>	<b><i>POLITICHE PER IL LAVORO E LA FORMAZIONE PROFESSIONALE</i></b>			
		RS	<b>0,00</b>	PR	<b>0,00</b>
		CP	<b>0,00</b>	PC	<b>7.340,78</b>
		CS	<b>0,00</b>	TP	<b>7.340,78</b>

MISSIONE, PROGRAMMA, TITOLI	DENOMINAZIONE	<sup>(1)</sup> RESIDUI PASSIVI AL 01/01/2023 (RS)		PAGAMENTI IN C/RESIDUI (PR)	
		<sup>(1)</sup> PREVISIONI DEFINITIVE DI COMPETENZA (CP)		PAGAMENTI IN C/COMPETENZA (PC)	
		<sup>(1)</sup> PREVISIONI DEFINITIVE DI CASSA (CS)		TOTALI PAGAMENTI (TP)	
<i>MISSIONE</i> 18	<i>RELAZIONI CON LE ALTRE AUTONOMIE TERRITORIALI E LOCALI</i>				
1801 <i>PROGRAMMA</i> 01	<i>RELAZIONI FINANZIARIE CON LE ALTRE AUTONOMIE TERRITORIALI</i>				
TITOLO 1	SPESE CORRENTI	RS	0,00	PR	0,00
		CP	0,00	PC	6.622,30
		CS	0,00	TP	6.622,30
<b>TOTALE PROGRAMMA 01</b>	<b><i>RELAZIONI FINANZIARIE CON LE ALTRE AUTONOMIE TERRITORIALI</i></b>	RS	<b>0,00</b>	PR	<b>0,00</b>
		CP	<b>0,00</b>	PC	<b>6.622,30</b>
		CS	<b>0,00</b>	TP	<b>6.622,30</b>
<b>TOTALE MISSIONE 18</b>	<b><i>RELAZIONI CON LE ALTRE AUTONOMIE TERRITORIALI E LOCALI</i></b>	RS	<b>0,00</b>	PR	<b>0,00</b>
		CP	<b>0,00</b>	PC	<b>6.622,30</b>
		CS	<b>0,00</b>	TP	<b>6.622,30</b>

MISSIONE, PROGRAMMA, TITOLI	DENOMINAZIONE	<sup>(1)</sup> RESIDUI PASSIVI AL 01/01/2023 (RS)		PAGAMENTI IN C/RESIDUI (PR)			
		<sup>(1)</sup> PREVISIONI DEFINITIVE DI COMPETENZA (CP)		PAGAMENTI IN C/COMPETENZA (PC)			
		<sup>(1)</sup> PREVISIONI DEFINITIVE DI CASSA (CS)		TOTALI PAGAMENTI (TP)			
<i>MISSIONE</i>	19	<i>RELAZIONI INTERNAZIONALI</i>					
1901	<i>PROGRAMMA</i>	01	<i>RELAZIONI INTERNAZIONALI E COOPERAZIONE ALLO SVILUPPO</i>				
TITOLO	1	SPESE CORRENTI		RS	0,00	PR	24.709,50
				CP	0,00	PC	0,00
				CS	0,00	TP	24.709,50
<b>TOTALE PROGRAMMA</b>	<b>01</b>	<b><i>RELAZIONI INTERNAZIONALI E COOPERAZIONE ALLO SVILUPPO</i></b>		<b>RS</b>	<b>0,00</b>	<b>PR</b>	<b>24.709,50</b>
				<b>CP</b>	<b>0,00</b>	<b>PC</b>	<b>0,00</b>
				<b>CS</b>	<b>0,00</b>	<b>TP</b>	<b>24.709,50</b>
<b>TOTALE MISSIONE</b>	<b>19</b>	<b><i>RELAZIONI INTERNAZIONALI</i></b>		<b>RS</b>	<b>0,00</b>	<b>PR</b>	<b>24.709,50</b>
				<b>CP</b>	<b>0,00</b>	<b>PC</b>	<b>0,00</b>
				<b>CS</b>	<b>0,00</b>	<b>TP</b>	<b>24.709,50</b>

MISSIONE, PROGRAMMA, TITOLI	DENOMINAZIONE	<sup>(1)</sup> RESIDUI PASSIVI AL 01/01/2023 (RS)		PAGAMENTI IN C/RESIDUI (PR)	
		<sup>(1)</sup> PREVISIONI DEFINITIVE DI COMPETENZA (CP)		PAGAMENTI IN C/COMPETENZA (PC)	
		<sup>(1)</sup> PREVISIONI DEFINITIVE DI CASSA (CS)		TOTALI PAGAMENTI (TP)	
<i>MISSIONE</i> 99	<i>SERVIZI PER CONTO TERZI</i>				
9901 <i>PROGRAMMA</i> 01	<i>SERVIZI PER CONTO TERZI E PARTITE DI GIRO</i>				
TITOLO 7	SPESE PER CONTO TERZI E PARTITE DI GIRO	RS	0,00	PR	170.290,86
		CP	0,00	PC	642.536,41
		CS	0,00	TP	812.827,27
<b>TOTALE PROGRAMMA 01</b>	<b><i>SERVIZI PER CONTO TERZI E PARTITE DI GIRO</i></b>	<b>RS</b>	<b>0,00</b>	<b>PR</b>	<b>170.290,86</b>
		<b>CP</b>	<b>0,00</b>	<b>PC</b>	<b>642.536,41</b>
		<b>CS</b>	<b>0,00</b>	<b>TP</b>	<b>812.827,27</b>
<b>TOTALE MISSIONE 99</b>	<b><i>SERVIZI PER CONTO TERZI</i></b>	<b>RS</b>	<b>0,00</b>	<b>PR</b>	<b>170.290,86</b>
		<b>CP</b>	<b>0,00</b>	<b>PC</b>	<b>642.536,41</b>
		<b>CS</b>	<b>0,00</b>	<b>TP</b>	<b>812.827,27</b>
	<b><i>TOTALE MISSIONI</i></b>	<b>RS</b>	<b>0,00</b>	<b>PR</b>	<b>2.427.857,93</b>
		<b>CP</b>	<b>0,00</b>	<b>PC</b>	<b>5.203.163,85</b>
		<b>CS</b>	<b>0,00</b>	<b>TP</b>	<b>7.631.021,78</b>

(\*) La conciliazione delle risultanze complessive del rendiconto dell'ente con il conto del tesoriere è effettuata con riferimento al totale delle missioni e non con riferimento al totale generale delle uscite, che comprende il totale delle missioni e l'eventuale disavanzo, sul quale non sono imputati gli ordinativi di pagamento.

L'eventuale conciliazione per totale generale delle uscite non sarebbe coerente in quanto il tesoriere non gestisce le variazioni delle voci riguardanti il fondo pluriennale vincolato. Infatti il conto del tesoriere espone gli stanziamenti di competenza al lordo dell'importo del "di cui già impegnato" e "del di cui fondo pluriennale vincolato".

(1) I tesoriere non tenuti ad effettuare controlli sui pagamenti non compilano le voci riguardanti i residui iniziali, le previsioni definitive di competenza e le previsioni definitive di cassa

### QUADRO RIASSUNTIVO DELLA GESTIONE DI CASSA

DESCRIZIONE	CONTO		TOTALE
	RESIDUI	COMPETENZA	
Fondo di cassa al 1 gennaio 2023			7.596.970,24
Riscossioni[+]	2.065.959,14	2.799.309,53	4.865.268,67
Pagamenti[-]	2.427.857,93	5.203.163,85	7.631.021,78
	DIFFERENZA		4.831.217,13
Riscossioni da regolarizzare con reversali[+]			0,00
Pagamenti da regolarizzare con mandati[-]			0,00
Pagamenti per azioni esecutive[-]			0,00
Fondo di cassa al 09/06/2023			4.831.217,13

### CONCORDANZA CON LA TESORERIA PROVINCIALE

Fondo di cassa al 09/06/2023	4.831.217,13
Pagamenti del tesoriere ed incassi Bankit (+)	0,00
Incassi del tesoriere e pagamenti Bankit (-)	0,00
Disponibilita' presso la Tesoreria Provinciale	4.831.217,13

Situazione vincoli di cassa al 09/06/2023 di cui all'art. 209, comma 3-bis, del DLgs 267/2000  
(solo per gli enti locali)

FONDO CASSA AL 09/06/2023		4.831.217,13
di cui QUOTA VINCOLATA DEL FONDO DI CASSA AL09/06/2023	(a)	1.435.387,87
QUOTA VINCOLATA UTILIZZATA PER LE SPESE CORRENTI NON REINTEGRATA AL 09/06/2023	(b)	0,00
TOTALE QUOTA VINCOLATA AL 09/06/2023	(a) + (b)	1.435.387,87

Si dichiara che sono stati rispettati durante l'anno 2023 i limiti imposti dalla normativa sulla tesoreria unica.

TRENTO ,LI 21/06/2023

TESORIERE  
BANCA CENTRO EMILIA  
CASSA CENTRALE BANCA S.P.A.



20240126 T2TBXC21  
BANCO BPM S.P.A.  
Tesoreria 00497 SCANDIANO

PROCEDURA TESORERIA 2000  
Estrazione Conto Consuntivo - Riepilogo Enti Estratti

PAG. 24 3501200 00497

Ente Eser	E/U	Stanzionato	Competenza	Stanzionato	Residuo	Stanzionato	Cassa	Impegnato	Competenza	Impegnato	Residuo
3501200	2023	E	0,00		0,00		0,00		12.730.742,98		1.564.514,47
		U	0,00		0,00		0,00		12.121.036,63		259.848,04

```

*****  *****  *****  *****  *****  *  *****  *  *****
*      *  *      *  *      *  *      *  *      *  *      *  *      *
***     ***     ***     ***     ***     *  ***     *  ***     *  ***
*      *  *      *  *      *  *      *  *      *  *      *  *      *
*****  *****  *****  *  *      *  *      *  *      *  *      *

```

```

*****  *****  *  *  *  *  *  *  *  *  *  *  *  *  *
*      *  *      *  *      *  *      *  *      *  *      *
*      *  *      *  *      *  *      *  *      *  *      *
*      *  *      *  *      *  *      *  *      *  *      *
*****  *****  *  *  *  *  *  *  *  *  *  *  *  *

```

```

*****  *****  *****  *****  *  *****  *****  *****  *  *  *****  *****
*      *  *      *  *      *  *      *  *      *  *      *  *      *  *      *  *
*      *  *      *  *      *  *      *  *      *  *      *  *      *  *      *  *
*      *  *      *  *      *  *      *  *      *  *      *  *      *  *      *  *
*****  *****  *****  *****  *  *****  *****  *****  *  *  *****  *****

```

```

*****  *****  *  *  *****  *****  *****  *****  *  *  *  *  *  *  *  *  *  *
*      *  *      *  *      *  *      *  *      *  *      *  *      *  *      *  *      *
*      *  *      *  *      *  *      *  *      *  *      *  *      *  *      *  *      *
*      *  *      *  *      *  *      *  *      *  *      *  *      *  *      *  *      *
*****  *****  *  *      *  *      *  *      *  *      *  *      *  *      *  *      *

```

R E N D I C O N T O D E L T E S O R I E R E

TITOLO, TIPOLOGIA		DENOMINAZIONE	RESIDUI ATTIVI AL 1/1/2023 (RS) (1)	RISCOSSIONI IN C/RESIDUI (RR)	PREVISIONI DEFINITIVE DI COMPETENZA (CP) (1)	RISCOSSIONI IN C/COMPETENZA (RC)	PREVISIONI DEFINITIVE DI CASSA (CS) (1)	TOTALE RISCOSSIONI (TR)
TITOLO 1		ENTRATE CORRENTI DI NATURA TRIBUTARIA, CONTRIBUTIVA E PEREQUATIVA						
10101		IMPOSTE, TASSE E PROVENTI ASSIMILATI	RS 0,00 CP 0,00 CS 0,00	RR 1.365.264,07 RC 6.134.057,22 TR 7.499.321,29				
10301		FONDI PEREQUATIVI DA AMMINISTRAZIONI CENTRALI	RS 0,00 CP 0,00 CS 0,00	RR 0,00 RC 2.058.113,14 TR 2.058.113,14				
10000	TOTALE TITOLO 1	ENTRATE CORRENTI DI NATURA TRIBUTARIA, CONTRIBUTIVA E PEREQUATIVA	RS 0,00 CP 0,00 CS 0,00	RR 1.365.264,07 RC 8.192.170,36 TR 9.557.434,43				
TITOLO 2		TRASFERIMENTI CORRENTI						
20101		TRASF. CORR. DA AMMINISTRAZIONI PUBBLICHE	RS 0,00 CP 0,00 CS 0,00	RR 75.350,08 RC 668.921,01 TR 744.271,09				
20103		TRASF. CORR. DA IMPRESE	RS 0,00 CP 0,00 CS 0,00	RR 0,00 RC 250,00 TR 250,00				
20000	TOTALE TITOLO 2	TRASFERIMENTI CORRENTI	RS 0,00 CP 0,00 CS 0,00	RR 75.350,08 RC 669.171,01 TR 744.521,09				

R E N D I C O N T O D E L T E S O R I E R E

TITOLO, TIPOLOGIA		DENOMINAZIONE		RESIDUI ATTIVI AL 1/1/2023 (RS) (1)	RISCOSSIONI IN C/RESIDUI (RR)	
				PREVISIONI DEFINITIVE DI COMPETENZA (CP) (1)	RISCOSSIONI IN C/COMPETENZA (RC)	
				PREVISIONI DEFINITIVE DI CASSA (CS) (1)	TOTALE RISCOSSIONI (TR)	
TITOLO 3		ENTRATE EXTRATRIBUTARIE				
30100	VENDITA BENI E SERVIZI E PROVENTI GEST. BENI	RS	0,00	RR	17.774,32	
		CP	0,00	RC	590.145,69	
		CS	0,00	TR	607.920,01	
30200	PROVENTI ATT. CONTR. E REP. IRREG. E ILLECITI	RS	0,00	RR	383,96	
		CP	0,00	RC	9.090,69	
		CS	0,00	TR	9.474,65	
30300	INTERESSI ATTIVI	RS	0,00	RR	0,00	
		CP	0,00	RC	2.856,05	
		CS	0,00	TR	2.856,05	
30400	ALTRE ENTRATE DA REDDITI DA CAPITALE	RS	0,00	RR	0,00	
		CP	0,00	RC	467.448,55	
		CS	0,00	TR	467.448,55	
30500	RIMBORSI E ALTRE ENTRATE CORRENTI	RS	0,00	RR	0,00	
		CP	0,00	RC	76.580,86	
		CS	0,00	TR	76.580,86	
30000	TOTALE TITOLO 3	ENTRATE EXTRATRIBUTARIE	RS	0,00	RR	18.158,28
			CP	0,00	RC	1.146.121,84
			CS	0,00	TR	1.164.280,12

R E N D I C O N T O D E L T E S O R I E R E

TITOLO, TIPOLOGIA		DENOMINAZIONE		RESIDUI ATTIVI AL 1/1/2023 (RS) (1)	RISCOSSIONI IN C/RESIDUI (RR)
				PREVISIONI DEFINITIVE DI COMPETENZA (CP) (1)	RISCOSSIONI IN C/COMPETENZA (RC)
				PREVISIONI DEFINITIVE DI CASSA (CS) (1)	TOTALE RISCOSSIONI (TR)
TITOLO 4		ENTRATE IN CONTO CAPITALE			
40200	CONTRIBUTI AGLI INVESTIMENTI	RS	0,00	RR	18.960,00
		CP	0,00	RC	185.263,31
		CS	0,00	TR	204.223,31
40300	ALTRI TRASFERIMENTI IN CONTO CAPITALE	RS	0,00	RR	0,00
		CP	0,00	RC	49.686,09
		CS	0,00	TR	49.686,09
40400	ENTRATE DA ALIENAZIONE BENI MATER. E IMMATER.	RS	0,00	RR	0,00
		CP	0,00	RC	969.473,84
		CS	0,00	TR	969.473,84
40500	ALTRE ENTRATE IN CONTO CAPITALE	RS	0,00	RR	84.422,69
		CP	0,00	RC	228.143,90
		CS	0,00	TR	312.566,59
40000	TOTALE TITOLO 4	RS	0,00	RR	103.382,69
		CP	0,00	RC	1.432.567,14
		CS	0,00	TR	1.535.949,83
TITOLO 9		ENTRATE PER CONTO TERZI E PARTITE DI GIRO			
90100	ENTRATE PER PARTITE DI GIRO	RS	0,00	RR	2.359,35
		CP	0,00	RC	1.289.507,63
		CS	0,00	TR	1.291.866,98
90200	ENTRATE PER CONTO TERZI	RS	0,00	RR	0,00
		CP	0,00	RC	1.205,00
		CS	0,00	TR	1.205,00

R E N D I C O N T O D E L T E S O R I E R E

TITOLO, TIPOLOGIA		DENOMINAZIONE	RESIDUI ATTIVI AL 1/1/2023 (RS) (1)	PREVISIONI DEFINITIVE DI COMPETENZA (CP) (1)	PREVISIONI DEFINITIVE DI CASSA (CS) (1)	RISCOSSIONI IN C/RESIDUI (RR)	RISCOSSIONI IN C/COMPETENZA (RC)	TOTALE RISCOSSIONI (TR)
90000	TOTALE TITOLO 9	ENTRATE PER CONTO TERZI E PARTITE DI GIRO	0,00	0,00	0,00	2.359,35	1.290.712,63	1.293.071,98
TOTALE TITOLI			0,00	0,00	0,00	1.564.514,47	12.730.742,98	14.295.257,45

R E N D I C O N T O D E L T E S O R I E R E

MISSIONE, PROGRAMMA, TITOLO			DENOMINAZIONE	RESIDUI PASSIVI AL 1/1/2023 (RS) (1)	PAGAMENTI IN C/RESIDUI (PR)	PREVISIONI DEFINITIVE DI COMPETENZA (CP) (1)	PAGAMENTI IN C/COMPETENZA (PC)	PREVISIONI DEFINITIVE DI CASSA (CS) (1)	TOTALE PAGAMENTI (TP)
MISSIONE 01			SERVIZI ISTITUZIONALI, GENERALI E DI GESTIONE						
0101 PROGRAMMA 01			ORGANI ISTITUZIONALI						
TITOLO 1			ORGANI ISTITUZIONALI - SP. CORR.	RS 0,00	PR 0,00	CP 0,00	PC 113.023,49	CS 0,00	TP 113.023,49
TOTALE PROGRAMMA 01			ORGANI ISTITUZIONALI	RS 0,00	PR 0,00	CP 0,00	PC 113.023,49	CS 0,00	TP 113.023,49
0102 PROGRAMMA 02			SEGRETERIA GENERALE						
TITOLO 1			SEGRETERIA GENERALE - SP. CORR.	RS 0,00	PR 0,00	CP 0,00	PC 58.948,67	CS 0,00	TP 58.948,67
TOTALE PROGRAMMA 02			SEGRETERIA GENERALE	RS 0,00	PR 0,00	CP 0,00	PC 58.948,67	CS 0,00	TP 58.948,67
0103 PROGRAMMA 03			GESTIONE ECONOMICA, FINANZIARIA, PROGRAMMAZIONE, PROVVEDITORATO						
TITOLO 1			GEST. EC. FIN. PROG. PROV. - SP. CORR.	RS 0,00	PR 0,00	CP 0,00	PC 210.020,84	CS 0,00	TP 210.179,94

R E N D I C O N T O D E L T E S O R I E R E

MISSIONE, PROGRAMMA, TITOLO		DENOMINAZIONE	RESIDUI PASSIVI AL 1/1/2023 (RS) (1)	PAGAMENTI IN C/RESIDUI (PR)	PREVISIONI DEFINITIVE DI COMPETENZA (CP) (1)	PAGAMENTI IN C/COMPETENZA (PC)	PREVISIONI DEFINITIVE DI CASSA (CS) (1)	TOTALE PAGAMENTI (TP)
I TOTALE PROGRAMMA 03		GESTIONE ECONOMICA, FINANZIARIA, PROGRAMMAZIONE, PROVVEDITORATO	RS 0,00 CP 0,00 CS 0,00	PR 159,10 PC 210.020,84 TP 210.179,94				
I 0104 PROGRAMMA 04		GESTIONE DELLE ENTRATE TRIBUTARIE E SERVIZI FISCALI						
I TITOLO 1		GEST. ENT. TRIB. E SERV. FISC. - SP. CORR.	RS 0,00 CP 0,00 CS 0,00	PR 39.336,62 PC 239.513,03 TP 278.849,65				
I TOTALE PROGRAMMA 04		GESTIONE DELLE ENTRATE TRIBUTARIE E SERVIZI FISCALI	RS 0,00 CP 0,00 CS 0,00	PR 39.336,62 PC 239.513,03 TP 278.849,65				
I 0105 PROGRAMMA 05		GESTIONE DEI BENI DEMANIALI E PATRIMONIALI						
I TITOLO 1		GEST. BENI DEMAN. E PATRIM. - SP. CORR.	RS 0,00 CP 0,00 CS 0,00	PR 2.415,10 PC 67.882,46 TP 70.297,56				
I TITOLO 2		GEST. BENI DEMAN. E PATRIM. - SP. C/CAP.	RS 0,00 CP 0,00 CS 0,00	PR 0,00 PC 546.038,89 TP 546.038,89				
I TOTALE PROGRAMMA 05		GESTIONE DEI BENI DEMANIALI E PATRIMONIALI	RS 0,00 CP 0,00 CS 0,00	PR 2.415,10 PC 613.921,35 TP 616.336,45				



R E N D I C O N T O D E L T E S O R I E R E

MISSIONE, PROGRAMMA, TITOLO			DENOMINAZIONE	RESIDUI PASSIVI AL 1/1/2023 (RS) (1)	PAGAMENTI IN C/RESIDUI (PR)	PREVISIONI DEFINITIVE DI COMPETENZA (CP) (1)	PAGAMENTI IN C/COMPETENZA (PC)	PREVISIONI DEFINITIVE DI CASSA (CS) (1)	TOTALE PAGAMENTI (TP)
0106 PROGRAMMA 06			UFFICIO TECNICO						
TITOLO 1			UFFICIO TECNICO - SP. CORR.	RS 0,00	PR 7.320,66	CP 0,00	PC 336.348,60	CS 0,00	TP 343.669,26
TITOLO 2			UFFICIO TECNICO - SP. C/CAP.	RS 0,00	PR 27.770,91	CP 0,00	PC 107.019,94	CS 0,00	TP 134.790,85
TOTALE PROGRAMMA 06			UFFICIO TECNICO	RS 0,00	PR 35.091,57	CP 0,00	PC 443.368,54	CS 0,00	TP 478.460,11
0107 PROGRAMMA 07			ELEZIONI E CONSULTAZIONI POPOLARI - ANAGRAFE E STATO CIVILE						
TITOLO 1			ELEZ. E CONS. POP.-ANAG. E ST. CIV. - SP. CORR.	RS 0,00	PR 1.575,00	CP 0,00	PC 138.561,59	CS 0,00	TP 140.136,59
TOTALE PROGRAMMA 07			ELEZIONI E CONSULTAZIONI POPOLARI - ANAGRAFE E STATO CIVILE	RS 0,00	PR 1.575,00	CP 0,00	PC 138.561,59	CS 0,00	TP 140.136,59

R E N D I C O N T O D E L T E S O R I E R E

MISSIONE, PROGRAMMA, TITOLO			DENOMINAZIONE	RESIDUI PASSIVI AL 1/1/2023 (RS) (1)	PAGAMENTI IN C/RESIDUI (PR)	PREVISIONI DEFINITIVE DI COMPETENZA (CP) (1)	PAGAMENTI IN C/COMPETENZA (PC)	PREVISIONI DEFINITIVE DI CASSA (CS) (1)	TOTALE PAGAMENTI (TP)
0108 PROGRAMMA 08			STATISTICA E SISTEMI INFORMATIVI						
TITOLO 1			STATISTICA E SIST. INFORMATIVI - SP. CORR.	RS 0,00	PR 0,00	CP 0,00	PC 251.020,78	CS 0,00	TP 251.020,78
TOTALE PROGRAMMA 08			STATISTICA E SISTEMI INFORMATIVI	RS 0,00	PR 0,00	CP 0,00	PC 251.020,78	CS 0,00	TP 251.020,78
0110 PROGRAMMA 10			RISORSE UMANE						
TITOLO 1			RISORSE UMANE - SP. CORR.	RS 0,00	PR 435,28	CP 0,00	PC 319.162,15	CS 0,00	TP 319.597,43
TOTALE PROGRAMMA 10			RISORSE UMANE	RS 0,00	PR 435,28	CP 0,00	PC 319.162,15	CS 0,00	TP 319.597,43
0111 PROGRAMMA 11			ALTRI SERVIZI GENERALI						
TITOLO 1			ALTRI SERVIZI GENERALI - SP. CORR.	RS 0,00	PR 10.453,57	CP 0,00	PC 474.875,34	CS 0,00	TP 485.328,91
TITOLO 2			ALTRI SERVIZI GENERALI - SP. C/CAP.	RS 0,00	PR 0,00	CP 0,00	PC 13.034,60	CS 0,00	TP 13.034,60

R E N D I C O N T O D E L T E S O R I E R E

MISSIONE, PROGRAMMA, TITOLO		DENOMINAZIONE	RESIDUI PASSIVI AL 1/1/2023 (RS) (1)	PAGAMENTI IN C/RESIDUI (PR)	PREVISIONI DEFINITIVE DI COMPETENZA (CP) (1)	PAGAMENTI IN C/COMPETENZA (PC)	PREVISIONI DEFINITIVE DI CASSA (CS) (1)	TOTALE PAGAMENTI (TP)
TOTALE PROGRAMMA 11		ALTRI SERVIZI GENERALI	RS 0,00	PR 10.453,57	CP 0,00	PC 487.909,94	CS 0,00	TP 498.363,51
TOTALE MISSIONE 01		SERVIZI ISTITUZIONALI, GENERALI E DI GESTIONE	RS 0,00	PR 89.466,24	CP 0,00	PC 2.875.450,38	CS 0,00	TP 2.964.916,62
MISSIONE 03		ORDINE PUBBLICO E SICUREZZA						
0301 PROGRAMMA 01		POLIZIA LOCALE E AMMINISTRATIVA						
TITOLO 1		POLIZIA LOCALE E AMMINISTRATIVA. - SP. CORR.	RS 0,00	PR 0,00	CP 0,00	PC 253.456,11	CS 0,00	TP 253.456,11
TOTALE PROGRAMMA 01		POLIZIA LOCALE E AMMINISTRATIVA	RS 0,00	PR 0,00	CP 0,00	PC 253.456,11	CS 0,00	TP 253.456,11
TOTALE MISSIONE 03		ORDINE PUBBLICO E SICUREZZA	RS 0,00	PR 0,00	CP 0,00	PC 253.456,11	CS 0,00	TP 253.456,11

R E N D I C O N T O D E L T E S O R I E R E

MISSIONE, PROGRAMMA, TITOLO				DENOMINAZIONE		RESIDUI PASSIVI AL 1/1/2023 (RS) (1)		PAGAMENTI IN C/RESIDUI (PR)	
MISSIONE, PROGRAMMA, TITOLO				DENOMINAZIONE		PREVISIONI DEFINITIVE DI COMPETENZA (CP) (1)		PAGAMENTI IN C/COMPETENZA (PC)	
MISSIONE, PROGRAMMA, TITOLO				DENOMINAZIONE		PREVISIONI DEFINITIVE DI CASSA (CS) (1)		TOTALE PAGAMENTI (TP)	
MISSIONE 04				ISTRUZIONE E DIRITTO ALLO STUDIO					
0401 PROGRAMMA 01				ISTRUZIONE PRESCOLASTICA					
TITOLO 1				ISTRUZIONE PRESCOLASTICA - SP. CORR.		RS	0,00	PR	0,00
						CP	0,00	PC	600.813,83
						CS	0,00	TP	600.813,83
TITOLO 2				ISTRUZIONE PRESCOLASTICA - SP. C/CAP.		RS	0,00	PR	28.732,22
						CP	0,00	PC	114.282,44
						CS	0,00	TP	143.014,66
TOTALE PROGRAMMA 01				ISTRUZIONE PRESCOLASTICA		RS	0,00	PR	28.732,22
						CP	0,00	PC	715.096,27
						CS	0,00	TP	743.828,49
0402 PROGRAMMA 02				ALTRI ORDINI DI ISTRUZIONE					
TITOLO 1				ALTRI ORDINI DI ISTRUZ. NON UNIVERS. - SP. CORR.		RS	0,00	PR	59,51
						CP	0,00	PC	252.867,24
						CS	0,00	TP	252.926,75
TITOLO 2				ALTRI ORDINI DI ISTRUZ. NON UNIVERS. - SP. C/CAP.		RS	0,00	PR	0,00
						CP	0,00	PC	149.514,04
						CS	0,00	TP	149.514,04
TOTALE PROGRAMMA 02				ALTRI ORDINI DI ISTRUZIONE		RS	0,00	PR	59,51
						CP	0,00	PC	402.381,28
						CS	0,00	TP	402.440,79

R E N D I C O N T O D E L T E S O R I E R E

MISSIONE, PROGRAMMA, TITOLO		DENOMINAZIONE	RESIDUI PASSIVI AL 1/1/2023 (RS) (1)	PAGAMENTI IN C/RESIDUI (PR)	PREVISIONI DEFINITIVE DI COMPETENZA (CP) (1)	PAGAMENTI IN C/COMPETENZA (PC)	PREVISIONI DEFINITIVE DI CASSA (CS) (1)	TOTALE PAGAMENTI (TP)
0406 PROGRAMMA 06		SERVIZI AUSILIARI ALL ISTRUZIONE						
TITOLO	1	SERVIZI AUSILIARI ALL'ISTRUZIONE - SP. CORR.	RS 0,00 CP 0,00 CS 0,00	PR 4.783,25 PC 672.303,01 TP 677.086,26				
TOTALE PROGRAMMA 06		SERVIZI AUSILIARI ALL ISTRUZIONE	RS 0,00 CP 0,00 CS 0,00	PR 4.783,25 PC 672.303,01 TP 677.086,26				
TOTALE MISSIONE 04		ISTRUZIONE E DIRITTO ALLO STUDIO	RS 0,00 CP 0,00 CS 0,00	PR 33.574,98 PC 1.789.780,56 TP 1.823.355,54				
MISSIONE 05		TUTELA E VALORIZZAZIONE DEI BENI E ATTIVITA' CULTURALI						
0502 PROGRAMMA 02		ATTIVITA' CULTURALI E INTERVENTI DIVERSI NEL SETTORE CULTURALE						
TITOLO	1	ATTIV. CULT. E INT. DIV. SETT. CULT. - SP. CORR.	RS 0,00 CP 0,00 CS 0,00	PR 1.027,25 PC 234.835,96 TP 235.863,21				
TITOLO	2	ATTIV. CULT. E INT. DIV. SETT. CULT. - SP. C/CAP.	RS 0,00 CP 0,00 CS 0,00	PR 0,00 PC 60.008,38 TP 60.008,38				

R E N D I C O N T O D E L T E S O R I E R E

MISSIONE, PROGRAMMA, TITOLO		DENOMINAZIONE	RESIDUI PASSIVI AL 1/1/2023 (RS) (1)	PAGAMENTI IN C/RESIDUI (PR)	PREVISIONI DEFINITIVE DI COMPETENZA (CP) (1)	PAGAMENTI IN C/COMPETENZA (PC)	PREVISIONI DEFINITIVE DI CASSA (CS) (1)	TOTALE PAGAMENTI (TP)
TOTALE PROGRAMMA 02		ATTIVITA' CULTURALI E INTERVENTI DIVERSI NEL SETTORE CULTURALE	RS 0,00 CP 0,00 CS 0,00	PR 1.027,25 PC 294.844,34 TP 295.871,59				
TOTALE MISSIONE 05		TUTELA E VALORIZZAZIONE DEI BENI E ATTIVITA' CULTURALI	RS 0,00 CP 0,00 CS 0,00	PR 1.027,25 PC 294.844,34 TP 295.871,59				
MISSIONE 06		POLITICHE GIOVANILI, SPORT E TEMPO LIBERO						
0601 PROGRAMMA 01		SPORT E TEMPO LIBERO						
TITOLO	1	SPORT E TEMPO LIBERO - SP. CORR.	RS 0,00 CP 0,00 CS 0,00	PR 2.607,08 PC 159.216,08 TP 161.823,16				
TITOLO	2	SPORT E TEMPO LIBERO - SP. C/CAP.	RS 0,00 CP 0,00 CS 0,00	PR 0,00 PC 169.313,63 TP 169.313,63				
TOTALE PROGRAMMA 01		SPORT E TEMPO LIBERO	RS 0,00 CP 0,00 CS 0,00	PR 2.607,08 PC 328.529,71 TP 331.136,79				

R E N D I C O N T O D E L T E S O R I E R E

MISSIONE, PROGRAMMA, TITOLO			DENOMINAZIONE	RESIDUI PASSIVI AL 1/1/2023 (RS) (1)	PAGAMENTI IN C/RESIDUI (PR)	PREVISIONI DEFINITIVE DI COMPETENZA (CP) (1)	PAGAMENTI IN C/COMPETENZA (PC)	PREVISIONI DEFINITIVE DI CASSA (CS) (1)	TOTALE PAGAMENTI (TP)
0602 PROGRAMMA 02			GIOVANI						
TITOLO 1			GIOVANI - SP. CORR.	RS 0,00	PR 1.890,01	CP 0,00	PC 33.805,39	CS 0,00	TP 35.695,40
TOTALE PROGRAMMA 02			GIOVANI	RS 0,00	PR 1.890,01	CP 0,00	PC 33.805,39	CS 0,00	TP 35.695,40
TOTALE MISSIONE 06			POLITICHE GIOVANILI, SPORT E TEMPO LIBERO	RS 0,00	PR 4.497,09	CP 0,00	PC 362.335,10	CS 0,00	TP 366.832,19
MISSIONE 09			SVILUPPO SOSTENIBILE E TUTELA DEL TERRITORIO E DELL'AMBIENTE						
0901 PROGRAMMA 01			DIFESA DEL SUOLO						
TITOLO 1			DIFESA DEL SUOLO - SP. CORR.	RS 0,00	PR 0,00	CP 0,00	PC 23.640,57	CS 0,00	TP 23.640,57
TOTALE PROGRAMMA 01			DIFESA DEL SUOLO	RS 0,00	PR 0,00	CP 0,00	PC 23.640,57	CS 0,00	TP 23.640,57

R E N D I C O N T O D E L T E S O R I E R E

MISSIONE, PROGRAMMA, TITOLO			DENOMINAZIONE	RESIDUI PASSIVI AL 1/1/2023 (RS) (1)	PAGAMENTI IN C/RESIDUI (PR)	PREVISIONI DEFINITIVE DI COMPETENZA (CP) (1)	PAGAMENTI IN C/COMPETENZA (PC)	PREVISIONI DEFINITIVE DI CASSA (CS) (1)	TOTALE PAGAMENTI (TP)
0902 PROGRAMMA 02			TUTELA, VALORIZZAZIONE E RECUPERO AMBIENTALE						
TITOLO 1			TUTELA, VALORIZZ. E REC. AMBIENT. - SP. CORR.	RS 0,00 CP 0,00 CS 0,00	PR 0,00 PC 49.688,48 TP 49.688,48				
TITOLO 2			TUTELA, VALORIZZ. E REC. AMBIENT. - SP. C/CAP.	RS 0,00 CP 0,00 CS 0,00	PR 0,00 PC 202.090,79 TP 202.090,79				
TOTALE PROGRAMMA 02			TUTELA, VALORIZZAZIONE E RECUPERO AMBIENTALE	RS 0,00 CP 0,00 CS 0,00	PR 0,00 PC 251.779,27 TP 251.779,27				
0903 PROGRAMMA 03			RIFIUTI						
TITOLO 1			RIFIUTI - SP. CORR.	RS 0,00 CP 0,00 CS 0,00	PR 0,00 PC 1.889.106,85 TP 1.889.106,85				
TOTALE PROGRAMMA 03			RIFIUTI	RS 0,00 CP 0,00 CS 0,00	PR 0,00 PC 1.889.106,85 TP 1.889.106,85				



R E N D I C O N T O D E L T E S O R I E R E

MISSIONE, PROGRAMMA, TITOLO		DENOMINAZIONE	RS	CP	CS	PR	PC	TP
I 0904 PROGRAMMA 04 SERVIZIO IDRICO INTEGRATO								
I TITOLO 1 SERVIZIO IDRICO INTEGRATO - SP. CORR.			RS	0,00		PR	185,33	
			CP	0,00		PC	14.279,20	
			CS	0,00		TP	14.464,53	
I TOTALE PROGRAMMA 04 SERVIZIO IDRICO INTEGRATO			RS	0,00		PR	185,33	
			CP	0,00		PC	14.279,20	
			CS	0,00		TP	14.464,53	
I 0905 PROGRAMMA 05 AREE PROTETTE, PARCHI NATURALI, PROTEZIONE NATURALISTICA E FORESTAZIONE								
I TITOLO 1 AREE PR.,PARCHI NAT.,PR. NAT. E F. - SP. CORR.			RS	0,00		PR	0,00	
			CP	0,00		PC	189.655,80	
			CS	0,00		TP	189.655,80	
I TOTALE PROGRAMMA 05 AREE PROTETTE, PARCHI NATURALI, PROTEZIONE NATURALISTICA E FORESTAZIONE			RS	0,00		PR	0,00	
			CP	0,00		PC	189.655,80	
			CS	0,00		TP	189.655,80	
I TOTALE MISSIONE 09 SVILUPPO SOSTENIBILE E TUTELA DEL TERRITORIO E DELL'AMBIENTE			RS	0,00		PR	185,33	
			CP	0,00		PC	2.368.461,69	
			CS	0,00		TP	2.368.647,02	

R E N D I C O N T O D E L T E S O R I E R E

MISSIONE, PROGRAMMA, TITOLO		DENOMINAZIONE		RESIDUI PASSIVI AL 1/1/2023 (RS) (1)	PAGAMENTI IN C/RESIDUI (PR)	PREVISIONI DEFINITIVE DI COMPETENZA (CP) (1)	PAGAMENTI IN C/COMPETENZA (PC)	PREVISIONI DEFINITIVE DI CASSA (CS) (1)	TOTALE PAGAMENTI (TP)
MISSIONE 10		TRASPORTI E DIRITTO ALLA MOBILITA'							
1005 PROGRAMMA 05		VIABILITA' E INFRASTRUTTURE STRADALI							
TITOLO 1		VIABILITA' E INFRASTRUTTURE STRADALI - SP. CORR.		RS 0,00 CP 0,00 CS 0,00	PR 0,00 PC 359.488,20 TP 359.488,20				
TITOLO 2		VIABILITA' E INFRASTRUTTURE STRADALI - SP. C/CAP.		RS 0,00 CP 0,00 CS 0,00	PR 116.994,72 PC 1.416.606,15 TP 1.533.600,87				
TOTALE PROGRAMMA 05		VIABILITA' E INFRASTRUTTURE STRADALI		RS 0,00 CP 0,00 CS 0,00	PR 116.994,72 PC 1.776.094,35 TP 1.893.089,07				
TOTALE MISSIONE 10		TRASPORTI E DIRITTO ALLA MOBILITA'		RS 0,00 CP 0,00 CS 0,00	PR 116.994,72 PC 1.776.094,35 TP 1.893.089,07				
MISSIONE 11		SOCCORSO CIVILE							
1101 PROGRAMMA 01		SISTEMA DI PROTEZIONE CIVILE							
TITOLO 1		SISTEMA DI PROTEZIONE CIVILE - SP. CORR.		RS 0,00 CP 0,00 CS 0,00	PR 0,00 PC 5.502,81 TP 5.502,81				

R E N D I C O N T O D E L T E S O R I E R E

MISSIONE, PROGRAMMA, TITOLO			DENOMINAZIONE	RESIDUI PASSIVI AL 1/1/2023 (RS) (1)	PAGAMENTI IN C/RESIDUI (PR)
MISSIONE, PROGRAMMA, TITOLO			DENOMINAZIONE	PREVISIONI DEFINITIVE DI COMPETENZA (CP) (1)	PAGAMENTI IN C/COMPETENZA (PC)
MISSIONE, PROGRAMMA, TITOLO			DENOMINAZIONE	PREVISIONI DEFINITIVE DI CASSA (CS) (1)	TOTALE PAGAMENTI (TP)
TOTALE PROGRAMMA 01			SISTEMA DI PROTEZIONE CIVILE	RS 0,00 CP 0,00 CS 0,00	PR 0,00 PC 5.502,81 TP 5.502,81
TOTALE MISSIONE 11			SOCCORSO CIVILE	RS 0,00 CP 0,00 CS 0,00	PR 0,00 PC 5.502,81 TP 5.502,81
MISSIONE 12			DIRITTI SOCIALI, POLITICHE SOCIALI E FAMIGLIA		
1201	PROGRAMMA 01		INTERVENTI PER L'INFANZIA E I MINORI E PER ASILI NIDO		
	TITOLO	1	INTERV. INFANZIA, MINORI E AS. NIDO - SP. CORR.	RS 0,00 CP 0,00 CS 0,00	PR 0,00 PC 395.929,76 TP 395.929,76
	TITOLO	2	INTERV. INFANZIA, MINORI E AS. NIDO - SP. C/CAP.	RS 0,00 CP 0,00 CS 0,00	PR 0,00 PC 2.166,57 TP 2.166,57
TOTALE PROGRAMMA 01			INTERVENTI PER L'INFANZIA E I MINORI E PER ASILI NIDO	RS 0,00 CP 0,00 CS 0,00	PR 0,00 PC 398.096,33 TP 398.096,33

R E N D I C O N T O D E L T E S O R I E R E

MISSIONE, PROGRAMMA, TITOLO				DENOMINAZIONE		RESIDUI PASSIVI AL 1/1/2023 (RS) (1)	PAGAMENTI IN C/RESIDUI (PR)	PREVISIONI DEFINITIVE DI COMPETENZA (CP) (1)	PAGAMENTI IN C/COMPETENZA (PC)	PREVISIONI DEFINITIVE DI CASSA (CS) (1)	TOTALE PAGAMENTI (TP)
1202 PROGRAMMA 02				INTERVENTI PER LA DISABILITA'							
TITOLO 2				INTERVENTI PER LA DISABILITA' - SP. C/CAP.		RS 0,00	PR 3.582,43	CP 0,00	PC 0,00	CS 0,00	TP 3.582,43
TOTALE PROGRAMMA 02				INTERVENTI PER LA DISABILITA'		RS 0,00	PR 3.582,43	CP 0,00	PC 0,00	CS 0,00	TP 3.582,43
1204 PROGRAMMA 04				INTERVENTI PER SOGGETTI A RISCHIO DI ESCLUSIONE SOCIALE							
TITOLO 1				INTERV. SOGG. RISCHIO ESCLUS. SOC. - SP. CORR.		RS 0,00	PR 0,00	CP 0,00	PC 8.182,89	CS 0,00	TP 8.182,89
TOTALE PROGRAMMA 04				INTERVENTI PER SOGGETTI A RISCHIO DI ESCLUSIONE SOCIALE		RS 0,00	PR 0,00	CP 0,00	PC 8.182,89	CS 0,00	TP 8.182,89
1205 PROGRAMMA 05				INTERVENTI PER LE FAMIGLIE							
TITOLO 1				INTERVENTI PER LE FAMIGLIE - SP. CORR.		RS 0,00	PR 0,00	CP 0,00	PC 1.840,40	CS 0,00	TP 1.840,40

R E N D I C O N T O D E L T E S O R I E R E

MISSIONE, PROGRAMMA, TITOLO		DENOMINAZIONE	RESIDUI PASSIVI AL 1/1/2023 (RS) (1)	PAGAMENTI IN C/RESIDUI (PR)	PREVISIONI DEFINITIVE DI COMPETENZA (CP) (1)	PAGAMENTI IN C/COMPETENZA (PC)	PREVISIONI DEFINITIVE DI CASSA (CS) (1)	TOTALE PAGAMENTI (TP)
TOTALE PROGRAMMA 05		INTERVENTI PER LE FAMIGLIE	RS 0,00	PR 0,00	CP 0,00	PC 1.840,40	CS 0,00	TP 1.840,40
1207 PROGRAMMA 07		PROGRAMMAZIONE E GOVERNO DELLA RETE DEI SERVIZI SOCIO SANITARI E SOCIALI						
TITOLO 1		PROG./GOV. RETE SERV.SOC/SAN. E SOC. - SP. CORR.	RS 0,00	PR 0,00	CP 0,00	PC 507.451,80	CS 0,00	TP 507.451,80
TOTALE PROGRAMMA 07		PROGRAMMAZIONE E GOVERNO DELLA RETE DEI SERVIZI SOCIO SANITARI E SOCIALI	RS 0,00	PR 0,00	CP 0,00	PC 507.451,80	CS 0,00	TP 507.451,80
TOTALE MISSIONE 12		DIRITTI SOCIALI, POLITICHE SOCIALI E FAMIGLIA	RS 0,00	PR 0,00	CP 0,00	PC 915.571,42	CS 0,00	TP 919.153,85
MISSIONE 14		SVILUPPO ECONOMICO E COMPETITIVITA'						
1402 PROGRAMMA 02		COMMERCIO - RETI DISTRIBUTIVE - TUTELA DEI CONSUMATORI						
TITOLO 1		COMM. - RETI DISTR. - TUTELA CONSUM. - SP. CORR.	RS 0,00	PR 0,00	CP 0,00	PC 120.403,45	CS 0,00	TP 120.403,45

R E N D I C O N T O D E L T E S O R I E R E

MISSIONE, PROGRAMMA, TITOLO		DENOMINAZIONE	RESIDUI PASSIVI AL 1/1/2023 (RS) (1)	PAGAMENTI IN C/RESIDUI (PR)	PREVISIONI DEFINITIVE DI COMPETENZA (CP) (1)	PAGAMENTI IN C/COMPETENZA (PC)	PREVISIONI DEFINITIVE DI CASSA (CS) (1)	TOTALE PAGAMENTI (TP)
TOTALE PROGRAMMA 02		COMMERCIO - RETI DISTRIBUTIVE - TUTELA DEI CONSUMATORI	RS CP CS	0,00 0,00 0,00	PR PC TP	0,00 120.403,45 120.403,45	0,00 120.403,45 120.403,45	0,00 120.403,45 120.403,45
TOTALE MISSIONE 14		SVILUPPO ECONOMICO E COMPETITIVITA'	RS CP CS	0,00 0,00 0,00	PR PC TP	0,00 120.403,45 120.403,45	0,00 120.403,45 120.403,45	0,00 120.403,45 120.403,45
MISSIONE 18		RELAZIONI CON LE ALTRE AUTONOMIE TERRITORIALI E LOCALI						
1801 PROGRAMMA 01		RELAZIONI FINANZIARIE CON LE ALTRE AUTONOMIE TERRITORIALI						
TITOLO 1		RELAZ. FIN. ALTRE AUTONOMIE TERRIT. - SP. CORR.	RS CP CS	0,00 0,00 0,00	PR PC TP	0,00 1.000,00 1.000,00	0,00 1.000,00 1.000,00	0,00 1.000,00 1.000,00
TOTALE PROGRAMMA 01		RELAZIONI FINANZIARIE CON LE ALTRE AUTONOMIE TERRITORIALI	RS CP CS	0,00 0,00 0,00	PR PC TP	0,00 1.000,00 1.000,00	0,00 1.000,00 1.000,00	0,00 1.000,00 1.000,00
TOTALE MISSIONE 18		RELAZIONI CON LE ALTRE AUTONOMIE TERRITORIALI E LOCALI	RS CP CS	0,00 0,00 0,00	PR PC TP	0,00 1.000,00 1.000,00	0,00 1.000,00 1.000,00	0,00 1.000,00 1.000,00

R E N D I C O N T O D E L T E S O R I E R E

MISSIONE, PROGRAMMA, TITOLO		DENOMINAZIONE	RESIDUI PASSIVI AL 1/1/2023 (RS) (1)	PAGAMENTI IN C/RESIDUI (PR)	PREVISIONI DEFINITIVE DI COMPETENZA (CP) (1)	PAGAMENTI IN C/COMPETENZA (PC)	PREVISIONI DEFINITIVE DI CASSA (CS) (1)	TOTALE PAGAMENTI (TP)
MISSIONE 50		DEBITO PUBBLICO						
5001 PROGRAMMA 01		QUOTA INTERESSI AMMORTAMENTO MUTUI E PRESTITI OBBLIGAZIONARI						
TITOLO	1	Q. INTER. AMM. MUTUI E PRESTITI OBB. - SP. CORR.	RS CP CS	0,00 0,00 0,00	PR PC TP	0,00 2.438,28 2.438,28		
TOTALE PROGRAMMA 01		QUOTA INTERESSI AMMORTAMENTO MUTUI E PRESTITI OBBLIGAZIONARI	RS CP CS	0,00 0,00 0,00	PR PC TP	0,00 2.438,28 2.438,28		
5002 PROGRAMMA 02		QUOTA CAPITALE AMMORTAMENTO MUTUI E PRESTITI OBBLIGAZIONARI						
TITOLO	4	Q. CAP. AMM. MUTUI E PRESTITI OBB. - RIMB. PRESTITI	RS CP CS	0,00 0,00 0,00	PR PC TP	0,00 16.616,04 16.616,04		
TOTALE PROGRAMMA 02		QUOTA CAPITALE AMMORTAMENTO MUTUI E PRESTITI OBBLIGAZIONARI	RS CP CS	0,00 0,00 0,00	PR PC TP	0,00 16.616,04 16.616,04		
TOTALE MISSIONE 50		DEBITO PUBBLICO	RS CP CS	0,00 0,00 0,00	PR PC TP	0,00 19.054,32 19.054,32		

R E N D I C O N T O D E L T E S O R I E R E

MISSIONE, PROGRAMMA, TITOLO		DENOMINAZIONE	RESIDUI PASSIVI AL 1/1/2023 (RS) (1)	PREVISIONI DEFINITIVE DI COMPETENZA (CP) (1)	PREVISIONI DEFINITIVE DI CASSA (CS) (1)	PAGAMENTI IN C/RESIDUI (PR)	PAGAMENTI IN C/COMPETENZA (PC)	TOTALE PAGAMENTI (TP)
MISSIONE 99		SERVIZI PER CONTO TERZI						
9901 PROGRAMMA 01		SERVIZI PER CONTO TERZI E PARTITE DI GIRO						
TITOLO 7		SERVIZI C/TERZI E PARTITE DI GIRO - SP.	RS 0,00	CP 0,00	CS 0,00	PR 10.520,00	PC 1.339.082,10	TP 1.349.602,10
TITOLO 7		SERVIZI C/TERZI E PARTITE DI GIRO						
TOTALE PROGRAMMA 01		SERVIZI PER CONTO TERZI E PARTITE DI GIRO	RS 0,00	CP 0,00	CS 0,00	PR 10.520,00	PC 1.339.082,10	TP 1.349.602,10
TOTALE PROGRAMMA 01		SERVIZI PER CONTO TERZI E PARTITE DI GIRO						
TOTALE MISSIONE 99		SERVIZI PER CONTO TERZI	RS 0,00	CP 0,00	CS 0,00	PR 10.520,00	PC 1.339.082,10	TP 1.349.602,10
TOTALE MISSIONE 99		SERVIZI PER CONTO TERZI						
TOTALE MISSIONI			RS 0,00	CP 0,00	CS 0,00	PR 259.848,04	PC 12.121.036,63	TP 12.380.884,67
TOTALE MISSIONI								

(1) I TESORIERI NON TENUTI AD EFFETTUARE CONTROLLI SUI PAGAMENTI NON COMPILANO LE VOCI RIGUARDANTI I RESIDUI INIZIALI, LE PREVISIONI DEFINITIVE DI COMPETENZA E LE PREVISIONI DEFINITIVE DI CASSA.



```

*****  *****  *****  *****  *****  *  *****  *  *****
*      *      *      *      *      *      *      *      *      *
***    ***    ***    ****   *      *      *      *      *
*      *      *      *      *      *      *      *      *
*****  *****  *****  *      *      *****  *      *****

```

```

*****  *****  *      *      *      *      *      *      *****  *****  *
*      *      *      *      *      *      *      *      *      *      *
*      *      *      *      *      *      *      *      *      *      *
*      *      *      *      *      *      *      *      *      *      *
*****  *****  *      *      ****   *      *      *****

```

```

*****  *****  *****  *****  *      *****  *****  *****  *      *      *****  *****
*      *      *      *      *      *      *      *      *      *      *      *      *      *
*      *      *      *      *      *      *      *      *      *      *      *      *      *
*      *      *      *      *      *      *      *      *      *      *      *      *      *
*****  *      *      *****  *      *      *****  *      *      *****  *****

```

```

*****  *      *      *****  *****  *****  *****  *****  *      *****  *****  *****  *      *      *      *****
*      *      *      *      *      *      *      *      *      *      *      *      *      *      *      *      *      *
*      *      *      *      *      *      *      *      *      *      *      *      *      *      *      *      *      *
*      *      *      *      *      *      *      *      *      *      *      *      *      *      *      *      *      *
*****  *****  *      *      *****  *****  *****  *****  *****  *      *      *****  *****

```

```

*****  *****  *****  *****  *      *****  *      *      *****  *****  *****  *****  *****
*      *      *      *      *      *      *      *      *      *      *      *      *      *      *      *      *
*      *      *      *      *      *      *      *      *      *      *      *      *      *      *      *      *
*      *      *      *      *      *      *      *      *      *      *      *      *      *      *      *      *
*****  *****  *****  *****  *      *****  *      *      *****  *****  *****  *****  *****

```

RENDICONTO DEL TESORIERE							
I	DESCRIZIONE	I	CONTO		I	T O T A L E	I
I		I	RESIDUI	COMPETENZA	I		I
I	FONDO DI CASSA AL 1 GENNAIO 2023	I			I	4.831.217,13	I
I	RISCOSSIONI (+)	I	1.564.514,47	12.730.742,98	I	14.295.257,45	I
I	PAGAMENTI (-)	I	259.848,04	12.121.036,63	I	12.380.884,67	I
I		I	DIFFERENZA		I	6.745.589,91	I
I	RISCOSSIONI DA REGOLARIZZARE CON REVERSALI (+)				I	0,00	I
I	PAGAMENTI DA REGOLARIZZARE CON MANDATI (-)				I	0,00	I
I	PAGAMENTI PER AZIONI ESECUTIVE (-)				I	0,00	I
I	FONDO DI CASSA AL 31 DICEMBRE 2023				I	6.745.589,91	I

CONCORDANZA CON LA TESORERIA PROVINCIALE

FONDO DI CASSA AL 31 DICEMBRE 2023

I	6.745.589,91	I
(-)	0,00	I
(+)	6.031,07	I
I	6.751.620,98	I

DISPONIBILITA' PRESSO LA TESORERIA PROVINCIALE

SITUAZIONE VINCOLI DI CASSA AL 31 DICEMBRE 2023 DI CUI ALL'ART. 209, COMMA 3-BIS, DEL DLGS 267/2000  
 (SOLO PER GLI ENTI LOCALI)

I	FONDO DI CASSA AL 31 DICEMBRE 2023	I	6.745.589,91	I
I	DI CUI QUOTA VINCOLATA DEL FONDO DI CASSA AL 31 DICEMBRE 2023	(A) I	1.401.900,96	I
I	QUOTA VINCOLATA UTILIZZATA PER LE SPESE CORRENTI NON REINTEGRATA AL 31 DICEMBRE 2023	(B) I		I
I	TOTALE QUOTA VINCOLATA AL 31 DICEMBRE 2023	(A) + (B) I	1.401.900,96	I

SI DICHIARA CHE SONO STATI RISPETTATI DURANTE L' ANNO 2023 I LIMITI IMPOSTI DALLA NORMATIVA SULLA TESORERIA UNICA

MI , LI 31/12/2023

IL TESORIERE  
 BANCO BPM S.P.A.

```

*****  *****  *****  *****  *****  *  *****  *  *****
*        *        *        *        *        *        *        *        *
***      ***      ***      ***      ***      *        *        *        *
*        *        *        *        *        *        *        *        *
*****  *****  *****  *        *        *        *        *        *

```

```

*****  *****  *        *        *        *        *        *
*        *        *        *        *        *        *        *
*        *        *        *        *        *        *        *
*        *        *        *        *        *        *        *
*****  *****  *        *        *        *        *        *

```

```

*****  *****  *****  *****  *        *****  *****  *****
*        *        *        *        *        *        *        *        *
*        *        *        *        *        *        *        *        *
*        *        *        *        *        *        *        *        *
*****  *****  *****  *****  *        *****  *****  *****

```

```

*        *        *****  *****  *****  *        *        *****  *****  *****  *
*        *        *        *        *        *        *        *        *        *        *
*        *        *        *        *        *        *        *        *        *        *
*        *        *        *        *        *        *        *        *        *        *
*****  *        *****  *        *        *        *        *        *        *        *

```

```

*****  *****  *****  *        *****  *****  *****  *****  *
*        *        *        *        *        *        *        *        *        *
***      *****  *****  *        *****  *****  *****  *        *
*        *        *        *        *        *        *        *        *        *
*****  *        *****  *        *****  *****  *****  *****  *

```

DOCUMENTI ESEGUITI (PAGATI/RISCOSSI)

DATA 26 GENNAIO 2024

ESERCIZIO 2023

CONTO CONSUNTIVO - LISTA REVERSALI AL 31/12/2023

ENTE 3501200

COMUNE DI CASALGRANDE

FILIALE 00497 SCANDIANO

DOCUMENTO	CAPITOLO	ARTICOLO	RESIDUO	VOCE	COD.MECCAN.	DATA RISCOSSIONE	IMPORTO	DOCUMENTO
2116	0090100			00	0000000	26062023		23.588,11
2117	0090100			00	0000000	26062023		1.027,08
2118	0090100			00	0000000	26062023		148,09
2119	0090100			00	0000000	26062023		70,91
2120	0090100			00	0000000	26062023		510,99
2121	0090100			00	0000000	26062023		57.773,70
2122	0090100			00	0000000	26062023		321,72
2123	0090100			00	0000000	26062023		715,00
2124	0030500			00	0000000	26062023		92,64
2125	0090100			00	0000000	21062023		4,99
2126	0090100			00	0000000	22062023		54,10
2127	0090100			00	0000000	22062023		0,67
2128	0090100			00	0000000	22062023		3,63
2129	0090100			00	0000000	22062023		66,12
2130	0090100			00	0000000	22062023		32,80
2131	0090100			00	0000000	22062023		5,08
2132	0090100			00	0000000	22062023		44,90
2133	0090100			00	0000000	22062023		10,56
2134	0090100			00	0000000	22062023		1,76
2135	0090100			00	0000000	22062023		1,86
2136	0090100			00	0000000	22062023		3,35
2137	0090100			00	0000000	22062023		5,41
2138	0090100			00	0000000	22062023		113,66
2139	0090100			00	0000000	22062023		611,50
2140	0090100			00	0000000	22062023		1.332,49
2141	0090100			00	0000000	22062023		325,83
2142	0090100			00	0000000	22062023		0,65
2143	0090100			00	0000000	22062023		2.200,00
2144	0090100			00	0000000	22062023		1.716,22
2145	0090100			00	0000000	22062023		220,00
2146	0090100			00	0000000	23062023		1.164,14
2147	0090100			00	0000000	23062023		714,47
2148	0090100			00	0000000	23062023		281,51
2149	0090100			00	0000000	23062023		657,02
2150	0090100			00	0000000	23062023		280,79
2151	0090100			00	0000000	23062023		260,29
2152	0090100			00	0000000	23062023		131,39
2153	0090100			00	0000000	23062023		17,23
2154	0090100			00	0000000	23062023		54,28
2155	0090100			00	0000000	23062023		30,09
2156	0090100			00	0000000	23062023		20,64
2157	0090100			00	0000000	23062023		344,71
2158	0090100			00	0000000	23062023		97,10
2159	0090100			00	0000000	23062023		60,12
2160	0090100			00	0000000	23062023		16,89
2161	0090100			00	0000000	23062023		16,89

ESERCIZIO 2023

CONTO CONSUNTIVO - LISTA REVERSALI AL 31/12/2023

ENTE 3501200

COMUNE DI CASALGRANDE

FILIALE 00497 SCANDIANO

DOCUMENTO	CAPITOLO	ARTICOLO	RESIDUO	VOCE	COD.MECCAN.	DATA RISCOSSIONE	IMPORTO	DOCUMENTO
2162	0090100			00	0000000	23062023		34,56
2163	0090100			00	0000000	23062023		81,61
2164	0090100			00	0000000	23062023		16,89
2165	0090100			00	0000000	23062023		16,89
2166	0090100			00	0000000	23062023		16,89
2167	0090100			00	0000000	23062023		20,45
2168	0090100			00	0000000	23062023		9,93
2169	0090100			00	0000000	23062023		16,89
2170	0090100			00	0000000	23062023		12,58
2171	0090100			00	0000000	23062023		3,86
2172	0090100			00	0000000	23062023		10,56
2173	0090100			00	0000000	23062023		1,88
2174	0090100			00	0000000	23062023		25,83
2175	0090100			00	0000000	23062023		2,18
2176	0090100			00	0000000	23062023		9,68
2177	0090100			00	0000000	23062023		2,20
2178	0090100			00	0000000	23062023		1,76
2179	0090100			00	0000000	23062023		1,79
2180	0090100			00	0000000	23062023		1,84
2181	0090100			00	0000000	23062023		1,78
2182	0090100			00	0000000	23062023		1,76
2183	0090100			00	0000000	23062023		1,84
2184	0090100			00	0000000	23062023		1,81
2185	0090100			00	0000000	23062023		1,80
2186	0090100			00	0000000	23062023		2,11
2187	0090100			00	0000000	23062023		1,96
2188	0090100			00	0000000	23062023		10,56
2189	0030500			00	0000000	23062023		193,67
2190	0030500			00	0000000	23062023		114,76
2191	0090100		2022	00	0000000	23062023		1,91
2192	0090100			00	0000000	23062023		16,00
2192	0090100			00	0000000	23062023		96,00
2193	0090100			00	0000000	23062023		4,00
2193	0090100			00	0000000	23062023		2,00
2194	0090100			00	0000000	23062023		11,29
2195	0090100			00	0000000	23062023		16,79
2195	0090100			00	0000000	23062023		151,11
2196	0030100			00	0000000	23062023		105,00
2197	0010101		2022	00	0000000	23062023		38,00
2198	0010101			00	0000000	23062023		226,00
2199	0030100			00	0000000	23062023		220,00
2199	0030100			00	0000000	23062023		70,00
2199	0030100			00	0000000	23062023		220,00
2199	0030100			00	0000000	23062023		240,00
2200	0030100			00	0000000	23062023		3,21
2200	0030100			00	0000000	23062023		28,89

ESERCIZIO 2023

CONTO CONSUNTIVO - LISTA REVERSALI AL 31/12/2023

ENTE 3501200

COMUNE DI CASALGRANDE

FILIALE 00497 SCANDIANO

DOCUMENTO	CAPITOLO	ARTICOLO	RESIDUO	VOCE	COD.MECCAN.	DATA RISCOSSIONE	IMPORTO	DOCUMENTO
2201	0030100		2022	00	0000000	23062023	49,50	
2202	0030100			00	0000000	23062023	44,10	
2202	0030100			00	0000000	23062023	102,00	
2203	0030100		2022	00	0000000	23062023	80,00	
2204	0030100			00	0000000	23062023	97,50	
2204	0030100			00	0000000	23062023	70,00	
2205	0030100			00	0000000	23062023	364,99	
2205	0030100			00	0000000	23062023	86,22	
2206	0040300			00	0000000	27062023	1.000,00	
2207	0030500			00	0000000	23062023	50,00	
2208	0090100			00	0000000	23062023	1.848,00	
2209	0090100			00	0000000	23062023	180,61	
2210	0090100			00	0000000	23062023	5,63	
2211	0090100			00	0000000	23062023	5,63	
2212	0090100			00	0000000	23062023	5,63	
2213	0040500		2022	00	0000000	23062023	84.422,69	
2214	0090100			00	0000000	23062023	659,83	
2215	0090100			00	0000000	26062023	1.249,65	
2216	0090100			00	0000000	26062023	2,14	
2217	0090100			00	0000000	26062023	155,13	
2218	0090100			00	0000000	26062023	868,49	
2219	0090100			00	0000000	26062023	436,78	
2220	0090100			00	0000000	26062023	221,00	
2221	0090100			00	0000000	26062023	12,46	
2222	0090100			00	0000000	26062023	18,06	
2223	0090100			00	0000000	26062023	868,49	
2224	0090100			00	0000000	26062023	256,00	
2225	0090100			00	0000000	26062023	30,00	
2226	0090100			00	0000000	26062023	321,33	
2227	0090100			00	0000000	26062023	4,32	
2228	0090100			00	0000000	26062023	11,75	
2229	0090100			00	0000000	26062023	22,25	
2230	0090100			00	0000000	26062023	81,54	
2231	0090100			00	0000000	26062023	73,18	
2232	0090100			00	0000000	26062023	73,18	
2233	0090100			00	0000000	26062023	73,19	
2234	0090100			00	0000000	26062023	80,91	
2235	0090100			00	0000000	26062023	76,29	
2236	0090100			00	0000000	26062023	207,20	
2237	0090100		2022	00	0000000	26062023	136,58	
2238	0090100			00	0000000	26062023	18,88	
2239	0090100		2022	00	0000000	27062023	0,52	
2240	0090100			00	0000000	27062023	16,00	
2240	0090100			00	0000000	27062023	16,00	
2240	0090100			00	0000000	27062023	208,00	
2240	0090100			00	0000000	27062023	16,00	

ESERCIZIO 2023

CONTO CONSUNTIVO - LISTA REVERSALI AL 31/12/2023

ENTE 3501200

COMUNE DI CASALGRANDE

FILIALE 00497 SCANDIANO

DOCUMENTO	CAPITOLO	ARTICOLO	RESIDUO	VOCE	COD.MECCAN.	DATA RISCOSSIONE	IMPORTO	DOCUMENTO
2241	0090100			00	0000000	27062023		2,00
2241	0090100			00	0000000	27062023		2,00
2242	0090100			00	0000000	27062023		11,05
2242	0090100			00	0000000	27062023		4,44
2243	0090100			00	0000000	27062023		16,79
2243	0090100			00	0000000	27062023		16,79
2243	0090100			00	0000000	27062023		16,79
2243	0090100			00	0000000	27062023		16,79
2243	0090100			00	0000000	27062023		33,58
2243	0090100			00	0000000	27062023		16,79
2243	0090100			00	0000000	27062023		436,54
2244	0010101		2022	00	0000000	27062023		10,00
2245	0010101			00	0000000	27062023		89,00
2245	0010101			00	0000000	27062023		221,00
2246	0030100			00	0000000	27062023		35,00
2246	0030100			00	0000000	27062023		150,00
2246	0030100			00	0000000	27062023		130,00
2246	0030100			00	0000000	27062023		405,00
2247	0030100			00	0000000	27062023		3,21
2247	0030100			00	0000000	27062023		3,21
2247	0030100			00	0000000	27062023		3,21
2247	0030100			00	0000000	27062023		3,21
2247	0030100			00	0000000	27062023		6,42
2247	0030100			00	0000000	27062023		3,21
2247	0030100			00	0000000	27062023		83,46
2248	0030100			00	0000000	27062023		159,00
2248	0030100			00	0000000	27062023		162,00
2249	0030100			00	0000000	27062023		125,00
2250	0030100			00	0000000	27062023		105,00
2251	0030100			00	0000000	27062023		39,17
2252	0030100			00	0000000	27062023		105,15
2253	0040300			00	0000000	27062023		1.000,00
2254	0030500			00	0000000	27062023		175,00
2255	0030500			00	0000000	27062023		32,00
2256	0020101			00	0000000	28062023		3.219,00
2257	0010101			00	0000000	27062023		2.544,00
2258	0030500			00	0000000	27062023		3.128,46
2259	0030500			00	0000000	27062023		4.553,17
2260	0020101			00	0000000	27062023		5.847,00
2261	0010101			00	0000000	28062023		6,32
2262	0010101			00	0000000	28062023		1,49
2263	0010101			00	0000000	28062023		6,95
2264	0090100			00	0000000	29062023		16,00
2264	0090100			00	0000000	29062023		16,00
2264	0090100			00	0000000	29062023		32,00
2264	0090100			00	0000000	29062023		16,00

ESERCIZIO 2023

CONTO CONSUNTIVO - LISTA REVERSALI AL 31/12/2023

ENTE 3501200

COMUNE DI CASALGRANDE

FILIALE 00497 SCANDIANO

DOCUMENTO	CAPITOLO	ARTICOLO	RESIDUO	VOCE	COD.MECCAN.	DATA RISCOSSIONE	IMPORTO	DOCUMENTO
2264	0090100			00	0000000	29062023		208,00
2265	0090100			00	0000000	29062023		6,88
2266	0090100			00	0000000	29062023		33,58
2266	0090100			00	0000000	29062023		16,79
2266	0090100			00	0000000	29062023		16,79
2266	0090100			00	0000000	29062023		268,64
2267	0010101			00	0000000	29062023		138,00
2268	0030100			00	0000000	29062023		100,00
2268	0030100			00	0000000	29062023		105,00
2269	0030100			00	0000000	29062023		6,42
2269	0030100			00	0000000	29062023		3,21
2269	0030100			00	0000000	29062023		3,21
2269	0030100			00	0000000	29062023		51,36
2270	0030100			00	0000000	29062023		457,17
2271	0030100			00	0000000	29062023		560,00
2272	0020101			00	0000000	29062023		5,88
2272	0020101			00	0000000	29062023		5,88
2272	0020101			00	0000000	29062023		9,98
2272	0020101			00	0000000	29062023		14,24
2273	0090100			00	0000000	29062023		91,52
2274	0090100			00	0000000	29062023		21.923,29
2275	0090100			00	0000000	29062023		384,99
2276	0090100			00	0000000	29062023		50,44
2277	0090100			00	0000000	29062023		6,16
2278	0090100			00	0000000	29062023		2,00
2279	0090100			00	0000000	29062023		5,77
2280	0010101			00	0000000	29062023		115,00
2281	0030100			00	0000000	29062023		85,00
2282	0030100			00	0000000	29062023		370,00
2283	0030100			00	0000000	29062023		125,13
2284	0010301			00	0000000	29062023		1.335.306,94
2285	0020101			00	0000000	29062023		158.000,68
2286	0030100			00	0000000	29062023		155,00
2287	0030100			00	0000000	29062023		70,00
2288	0090100			00	0000000	29062023		53,72
2289	0090100			00	0000000	29062023		479,09
2290	0090100			00	0000000	29062023		209,00
2291	0090100			00	0000000	29062023		56,73
2292	0090100			00	0000000	29062023		45,42
2293	0090100			00	0000000	29062023		222,07
2294	0090100			00	0000000	29062023		119,28
2295	0090100			00	0000000	03072023		96,00
2296	0090100			00	0000000	03072023		4,00
2297	0090100			00	0000000	03072023		5,68
2298	0090100			00	0000000	03072023		33,58
2299	0010101			00	0000000	03072023		114,00



ESERCIZIO 2023

CONTO CONSUNTIVO - LISTA REVERSALI AL 31/12/2023

ENTE 3501200

COMUNE DI CASALGRANDE

FILIALE 00497 SCANDIANO

DOCUMENTO	CAPITOLO	ARTICOLO	RESIDUO	VOCE	COD.MECCAN.	DATA RISCOSSIONE	IMPORTO	DOCUMENTO
2300	0030100			00	0000000	03072023		150,00
2300	0030100			00	0000000	03072023		70,00
2301	0030100			00	0000000	03072023		6,42
2302	0030100			00	0000000	03072023		234,91
2303	0010101			00	0000000	03072023		1.606,55
2304	0010101		2022	00	0000000	03072023		3.761,94
2305	0090100		2022	00	0000000	03072023		1,57
2306	0090100			00	0000000	03072023		4,67
2307	0010101		2022	00	0000000	03072023		31,00
2308	0010101			00	0000000	03072023		93,00
2309	0030100			00	0000000	03072023		200,00
2309	0030100			00	0000000	03072023		120,00
2310	0040500			00	0000000	03072023		5.024,29
2311	0040300			00	0000000	03072023		516,00
2312	0030500			00	0000000	03072023		50,00
2312	0030500			00	0000000	03072023		50,00
2313	0030500			00	0000000	03072023		200,00
2314	0030500			00	0000000	03072023		16,00
2315	0090100			00	0000000	03072023		6,20
2316	0090100			00	0000000	03072023		151,79
2317	0010101			00	0000000	03072023		351,00
2318	0010101		2022	00	0000000	03072023		422,00
2319	0090100		2022	00	0000000	04072023		0,82
2320	0090100			00	0000000	04072023		96,00
2321	0090100			00	0000000	04072023		11,43
2322	0090100			00	0000000	04072023		16,79
2322	0090100			00	0000000	04072023		117,53
2323	0010101		2022	00	0000000	04072023		16,00
2324	0010101			00	0000000	04072023		228,00
2325	0030100			00	0000000	04072023		35,00
2325	0030100			00	0000000	04072023		150,00
2325	0030100			00	0000000	04072023		150,00
2326	0030100			00	0000000	04072023		3,21
2326	0030100			00	0000000	04072023		22,47
2327	0030100			00	0000000	04072023		156,00
2328	0010101			00	0000000	12072023		1.373,45
2329	0090100		2022	00	0000000	12072023		383,75
2330	0010101		2022	00	0000000	12072023		2.081,26
2331	0090100		2022	00	0000000	12072023		46,52
2332	0010101		2022	00	0000000	12072023		70,47
2333	0010101		2022	00	0000000	12072023		1.370,34
2334	0010101		2022	00	0000000	12072023		47,53
2335	0030200			00	0000000	12072023		250,00
2336	0030200			00	0000000	12072023		832,45
2337	0030300			00	0000000	12072023		100,00
2338	0030100			00	0000000	12072023		366,00

ESERCIZIO 2023

CONTO CONSUNTIVO - LISTA REVERSALI AL 31/12/2023

ENTE 3501200

COMUNE DI CASALGRANDE

FILIALE 00497 SCANDIANO

DOCUMENTO	CAPITOLO	ARTICOLO	RESIDUO	VOCE	COD.MECCAN.	DATA RISCOSSIONE	IMPORTO	DOCUMENTO
2339	0030100		2022	00	0000000	12072023		188,00
2340	0030100			00	0000000	12072023		9.638,70
2341	0030100		2022	00	0000000	12072023		96,00
2342	0030100		2022	00	0000000	12072023		383,38
2343	0030100			00	0000000	12072023		28.581,65
2344	0030100			00	0000000	12072023		975,00
2345	0030100			00	0000000	12072023		268,50
2346	0030100			00	0000000	12072023		191,25
2347	0030100		2022	00	0000000	12072023		47,25
2348	0030100			00	0000000	12072023		3.189,75
2349	0030100			00	0000000	12072023		282,00
2350	0030100			00	0000000	12072023		141,00
2351	0030100			00	0000000	12072023		662,70
2352	0030100			00	0000000	12072023		10.795,53
2353	0030100			00	0000000	12072023		3.348,54
2354	0030100			00	0000000	12072023		11.097,11
2355	0090100			00	0000000	12072023		248,00
2356	0030100			00	0000000	12072023		50,00
2357	0030100			00	0000000	12072023		13.414,00
2358	0030100			00	0000000	12072023		924,00
2359	0030100			00	0000000	12072023		2.710,00
2360	0030100			00	0000000	12072023		795,00
2361	0090100			00	0000000	05072023		32,00
2361	0090100			00	0000000	05072023		16,00
2362	0090100			00	0000000	05072023		4,83
2363	0090100			00	0000000	05072023		16,79
2363	0090100			00	0000000	05072023		50,37
2363	0090100			00	0000000	05072023		16,79
2363	0090100			00	0000000	05072023		16,79
2363	0090100			00	0000000	05072023		16,79
2363	0090100			00	0000000	05072023		151,11
2363	0090100			00	0000000	05072023		16,79
2364	0010101			00	0000000	05072023		97,00
2365	0030100			00	0000000	05072023		35,00
2365	0030100			00	0000000	05072023		205,00
2366	0030100			00	0000000	05072023		3,21
2366	0030100			00	0000000	05072023		9,63
2366	0030100			00	0000000	05072023		3,21
2366	0030100			00	0000000	05072023		3,21
2366	0030100			00	0000000	05072023		3,21
2366	0030100			00	0000000	05072023		3,21
2366	0030100			00	0000000	05072023		28,89
2366	0030100			00	0000000	05072023		3,21
2367	0030100			00	0000000	05072023		105,00
2368	0090100			00	0000000	05072023		587,65
2369	0030100			00	0000000	05072023		112,35
2370	0090100			00	0000000	05072023		355,95

ESERCIZIO 2023

CONTO CONSUNTIVO - LISTA REVERSALI AL 31/12/2023

ENTE 3501200

COMUNE DI CASALGRANDE

FILIALE 00497 SCANDIANO

DOCUMENTO	CAPITOLO	ARTICOLO	RESIDUO	VOCE	COD.MECCAN.	DATA RISCOSSIONE	IMPORTO	DOCUMENTO
2371	0030100			00	0000000	05072023		68,05
2372	0090100			00	0000000	05072023		208,00
2373	0090100			00	0000000	05072023		64,00
2374	0090100			00	0000000	06072023		57,35
2375	0090100			00	0000000	06072023		58,28
2376	0090100			00	0000000	06072023		45,89
2377	0090100			00	0000000	06072023		3,88
2378	0090100			00	0000000	06072023		12,47
2379	0090100			00	0000000	06072023		9,32
2380	0090100			00	0000000	06072023		24.975,65
2381	0090100			00	0000000	06072023		14,97
2382	0090100			00	0000000	06072023		12,66
2383	0090100			00	0000000	06072023		9,95
2384	0090100			00	0000000	06072023		20.437,58
2385	0090100			00	0000000	06072023		12,41
2386	0090100			00	0000000	06072023		257,40
2387	0090100			00	0000000	06072023		7,74
2388	0010101			00	0000000	06072023		155,00
2389	0030100			00	0000000	06072023		270,00
2390	0030100			00	0000000	06072023		225,00
2391	0040300			00	0000000	06072023		516,00
2392	0030500			00	0000000	06072023		125,00
2393	0030500			00	0000000	06072023		100,00
2394	0090100			00	0000000	06072023		175,00
2395	0090100			00	0000000	06072023		11,00
2396	0090100			00	0000000	06072023		173,41
2397	0090100			00	0000000	06072023		2.376,30
2398	0090100			00	0000000	06072023		4,89
2399	0090100			00	0000000	06072023		2,32
2400	0090100			00	0000000	06072023		17,67
2401	0090100			00	0000000	06072023		10,42
2402	0090100			00	0000000	06072023		335,17
2403	0090100			00	0000000	06072023		9,42
2404	0090100			00	0000000	06072023		10,52
2405	0090100			00	0000000	06072023		184,57
2406	0090100			00	0000000	06072023		0,88
2407	0090100			00	0000000	06072023		14,25
2408	0090100			00	0000000	06072023		88,83
2409	0090100			00	0000000	06072023		60,00
2410	0090100			00	0000000	06072023		60,00
2411	0030400			00	0000000	07072023		467.448,55
2412	0030200			00	0000000	07072023		200,00
2413	0030100			00	0000000	07072023		9.250,00
2414	0030100			00	0000000	07072023		15.856,00
2415	0030100			00	0000000	07072023		20,00
2416	0090100			00	0000000	07072023		16,00

ESERCIZIO 2023

CONTO CONSUNTIVO - LISTA REVERSALI AL 31/12/2023

ENTE 3501200

COMUNE DI CASALGRANDE

FILIALE 00497 SCANDIANO

DOCUMENTO	CAPITOLO	ARTICOLO	RESIDUO	VOCE	COD.MECCAN.	DATA RISCOSSIONE	IMPORTO	DOCUMENTO
2416	0090100			00	0000000	07072023		112,00
2417	0090100			00	0000000	07072023		8,00
2418	0090100			00	0000000	07072023		16,79
2418	0090100			00	0000000	07072023		96,74
2419	0030100			00	0000000	07072023		70,00
2419	0030100			00	0000000	07072023		100,00
2419	0030100			00	0000000	07072023		335,00
2420	0030100			00	0000000	07072023		3,21
2420	0030100			00	0000000	07072023		19,26
2421	0030100			00	0000000	07072023		162,50
2421	0030100			00	0000000	07072023		230,00
2421	0030100			00	0000000	07072023		135,00
2422	0030100			00	0000000	07072023		31,89
2422	0030100			00	0000000	07072023		457,50
2423	0030100			00	0000000	07072023		73,16
2423	0030100			00	0000000	07072023		352,50
2424	0040500			00	0000000	07072023		9.764,66
2425	0090100			00	0000000	07072023		1.716,00
2426	0090100			00	0000000	07072023		5,34
2427	0010101		2022	00	0000000	07072023		1.095,12
2428	0010101		2022	00	0000000	07072023		22.877,90
2429	0010101			00	0000000	07072023		130.752,78
2430	0010101			00	0000000	07072023		49,02
2431	0010101			00	0000000	10072023		667.897,77
2432	0010101			00	0000000	10072023		2.310,00
2433	0010101			00	0000000	10072023		252,41
2434	0010101			00	0000000	10072023		15.848,02
2435	0010101			00	0000000	10072023		676,88
2436	0090100		2022	00	0000000	10072023		12,14
2437	0010101		2022	00	0000000	10072023		227,62
2438	0010101		2022	00	0000000	10072023		234,29
2439	0010101		2022	00	0000000	10072023		242,86
2440	0010101		2022	00	0000000	10072023		238,10
2441	0010101		2022	00	0000000	10072023		587,00
2442	0010101		2022	00	0000000	10072023		868,41
2443	0010101		2022	00	0000000	10072023		27.186,97
2444	0010101			00	0000000	10072023		7.782,96
2445	0010101		2022	00	0000000	10072023		11,38
2446	0010101		2022	00	0000000	10072023		11,71
2447	0010101		2022	00	0000000	10072023		11,90
2448	0010101			00	0000000	10072023		296,75
2449	0030300			00	0000000	10072023		11,32
2450	0010101			00	0000000	10072023		3,81
2451	0090100			00	0000000	10072023		1,14
2452	0090100			00	0000000	10072023		193,52
2453	0090100			00	0000000	10072023		70,28

ESERCIZIO 2023

CONTO CONSUNTIVO - LISTA REVERSALI AL 31/12/2023

ENTE 3501200

COMUNE DI CASALGRANDE

FILIALE 00497 SCANDIANO

DOCUMENTO	CAPITOLO	ARTICOLO	RESIDUO	VOCE	COD.MECCAN.	DATA RISCOSSIONE	IMPORTO	DOCUMENTO
2454	0090100			00	0000000	10072023		64,34
2455	0090100			00	0000000	10072023		26,64
2456	0090100			00	0000000	10072023		12,01
2457	0090100			00	0000000	10072023		101,17
2458	0090100			00	0000000	10072023		33,42
2459	0090100			00	0000000	10072023		2.054,25
2460	0090100			00	0000000	10072023		16,00
2460	0090100			00	0000000	10072023		48,00
2460	0090100			00	0000000	10072023		16,00
2461	0090100			00	0000000	10072023		16,79
2461	0090100			00	0000000	10072023		117,53
2462	0030100			00	0000000	10072023		55,00
2463	0030100			00	0000000	10072023		3,21
2463	0030100			00	0000000	10072023		22,47
2464	0030500			00	0000000	10072023		100,00
2465	0030500			00	0000000	10072023		3.557,03
2466	0030500			00	0000000	10072023		50,00
2467	0030500			00	0000000	10072023		4,00
2468	0030100			00	0000000	10072023		1.250,00
2469	0020101			00	0000000	10072023		9,98
2470	0030100			00	0000000	11072023		1.357,80
2471	0030100			00	0000000	11072023		12.440,50
2472	0030100			00	0000000	11072023		2.737,13
2473	0030100			00	0000000	11072023		175,50
2474	0030100			00	0000000	11072023		3.781,63
2475	0090100			00	0000000	11072023		48,00
2476	0090100			00	0000000	11072023		83,95
2477	0030100			00	0000000	11072023		220,00
2477	0030100			00	0000000	11072023		20,00
2478	0030100			00	0000000	11072023		16,05
2479	0030500			00	0000000	11072023		50,00
2480	0090100			00	0000000	12072023		106,98
2481	0090100			00	0000000	12072023		194,37
2482	0090100			00	0000000	12072023		218,43
2483	0090100			00	0000000	12072023		109,76
2484	0090100			00	0000000	12072023		4,24
2485	0090100			00	0000000	12072023		3.883,05
2486	0090100			00	0000000	12072023		223,35
2487	0090100			00	0000000	12072023		49,47
2488	0090100			00	0000000	12072023		267,63
2489	0090100			00	0000000	12072023		592,00
2490	0090100			00	0000000	12072023		26,40
2491	0090100			00	0000000	12072023		330,77
2492	0090100			00	0000000	12072023		44,24
2493	0010101			00	0000000	12072023		586.822,56
2494	0010101			00	0000000	12072023		839,00

ESERCIZIO 2023

CONTO CONSUNTIVO - LISTA REVERSALI AL 31/12/2023

ENTE 3501200

COMUNE DI CASALGRANDE

FILIALE 00497 SCANDIANO

DOCUMENTO	CAPITOLO	ARTICOLO	RESIDUO	VOCE	COD.MECCAN.	DATA RISCOSSIONE	IMPORTO	DOCUMENTO
2495	0010101		2022	00	0000000	12072023		168,59
2496	0010101			00	0000000	12072023		161,83
2497	0010101			00	0000000	12072023		6.397,90
2498	0010101			00	0000000	12072023		505,64
2499	0090100			00	0000000	12072023		144,00
2500	0090100			00	0000000	12072023		6,14
2501	0090100			00	0000000	12072023		33,58
2501	0090100			00	0000000	12072023		16,79
2501	0090100			00	0000000	12072023		16,79
2501	0090100			00	0000000	12072023		16,79
2501	0090100			00	0000000	12072023		201,48
2502	0010101			00	0000000	12072023		123,00
2503	0030100			00	0000000	12072023		20,00
2504	0030100			00	0000000	12072023		6,42
2504	0030100			00	0000000	12072023		3,21
2504	0030100			00	0000000	12072023		3,21
2504	0030100			00	0000000	12072023		3,21
2504	0030100			00	0000000	12072023		38,52
2505	0030100			00	0000000	12072023		96,00
2505	0030100			00	0000000	12072023		45,00
2505	0030100			00	0000000	12072023		63,00
2506	0030100			00	0000000	12072023		175,00
2506	0030100			00	0000000	12072023		266,50
2506	0030100			00	0000000	12072023		435,00
2506	0030100			00	0000000	12072023		125,00
2506	0030100			00	0000000	12072023		85,00
2507	0030500			00	0000000	12072023		50,00
2508	0090100			00	0000000	12072023		31,68
2509	0090100			00	0000000	12072023		139,53
2510	0090100			00	0000000	12072023		29,26
2511	0090100			00	0000000	12072023		29,26
2512	0090100			00	0000000	12072023		29,25
2513	0090100			00	0000000	12072023		141,26
2514	0090100			00	0000000	12072023		141,27
2515	0090100			00	0000000	12072023		141,26
2516	0090100			00	0000000	12072023		246,23
2517	0090100			00	0000000	12072023		320,89
2518	0090100			00	0000000	12072023		123,16
2519	0030500			00	0000000	12072023		193,67
2520	0090100			00	0000000	12072023		200,84
2521	0090100			00	0000000	12072023		1.097,80
2522	0040400			00	0000000	14072023		69.472,84
2523	0090100			00	0000000	17072023		89,16
2524	0090100			00	0000000	17072023		251,03
2525	0090100			00	0000000	17072023		129,12
2526	0090100			00	0000000	17072023		344,71

ESERCIZIO 2023

CONTO CONSUNTIVO - LISTA REVERSALI AL 31/12/2023

ENTE 3501200

COMUNE DI CASALGRANDE

FILIALE 00497 SCANDIANO

DOCUMENTO	CAPITOLO	ARTICOLO	RESIDUO	VOCE	COD.MECCAN.	DATA RISCOSSIONE	IMPORTO	DOCUMENTO
2527	0030500			00	0000000	17072023		114,76
2528	0090100			00	0000000	17072023		16,00
2528	0090100			00	0000000	17072023		32,00
2528	0090100			00	0000000	17072023		16,00
2529	0090100			00	0000000	17072023		2,00
2529	0090100			00	0000000	17072023		4,00
2529	0090100			00	0000000	17072023		2,00
2530	0090100			00	0000000	17072023		2,49
2531	0090100			00	0000000	17072023		16,79
2531	0090100			00	0000000	17072023		16,79
2531	0090100			00	0000000	17072023		16,79
2531	0090100			00	0000000	17072023		16,79
2531	0090100			00	0000000	17072023		16,79
2531	0090100			00	0000000	17072023		151,11
2531	0090100			00	0000000	17072023		16,79
2532	0030100			00	0000000	17072023		155,00
2533	0010101			00	0000000	17072023		50,00
2534	0030100			00	0000000	17072023		150,00
2534	0030100			00	0000000	17072023		35,00
2534	0030100			00	0000000	17072023		450,00
2534	0030100			00	0000000	17072023		35,00
2535	0030100			00	0000000	17072023		3,21
2535	0030100			00	0000000	17072023		3,21
2535	0030100			00	0000000	17072023		3,21
2535	0030100			00	0000000	17072023		3,21
2535	0030100			00	0000000	17072023		3,21
2535	0030100			00	0000000	17072023		3,21
2535	0030100			00	0000000	17072023		28,89
2535	0030100			00	0000000	17072023		3,21
2536	0030100			00	0000000	17072023		156,00
2536	0030100			00	0000000	17072023		120,00
2537	0030100			00	0000000	17072023		129,97
2537	0030100			00	0000000	17072023		182,02
2538	0030100			00	0000000	17072023		140,50
2539	0040500			00	0000000	17072023		558,75
2540	0040300			00	0000000	17072023		2.000,00
2541	0030500			00	0000000	17072023		225,00
2542	0030500			00	0000000	17072023		16,00
2543	0090100			00	0000000	17072023		977,11
2544	0090100			00	0000000	18072023		27,94
2545	0090100			00	0000000	18072023		65,71
2546	0090100			00	0000000	18072023		353,19
2547	0090100			00	0000000	18072023		227,14
2548	0090100			00	0000000	18072023		331,35
2549	0090100			00	0000000	18072023		16,00
2549	0090100			00	0000000	18072023		16,00
2550	0090100			00	0000000	18072023		16,79

ESERCIZIO 2023

CONTO CONSUNTIVO - LISTA REVERSALI AL 31/12/2023

ENTE 3501200

COMUNE DI CASALGRANDE

FILIALE 00497 SCANDIANO

DOCUMENTO	CAPITOLO	ARTICOLO	RESIDUO	VOCE	COD.MECCAN.	DATA RISCOSSIONE	IMPORTO	DOCUMENTO
2550	0090100			00	0000000	18072023		117,53
2551	0030100			00	0000000	18072023		20,00
2552	0030100			00	0000000	18072023		3,21
2552	0030100			00	0000000	18072023		22,47
2553	0030100			00	0000000	18072023		112,50
2554	0030500			00	0000000	18072023		50,00
2555	0090100			00	0000000	26072023		6.153,82
2556	0090100			00	0000000	26072023		1.077,97
2557	0090100			00	0000000	26072023		148,09
2558	0090100			00	0000000	26072023		70,91
2559	0090100			00	0000000	26072023		1.820,31
2560	0090100			00	0000000	26072023		31.467,67
2561	0090100			00	0000000	26072023		243,40
2562	0090100			00	0000000	26072023		715,00
2563	0090100			00	0000000	19072023		4.350,52
2564	0090100			00	0000000	19072023		4.020,99
2565	0090100			00	0000000	19072023		399,47
2566	0010101		2022	00	0000000	19072023		805,61
2566	0010101		2022	00	0000000	19072023		9,70
2567	0010101		2022	00	0000000	19072023		398,92
2568	0010101		2022	00	0000000	19072023		1.022,99
2569	0010101		2022	00	0000000	19072023		139.806,18
2570	0010101			00	0000000	19072023		66.646,11
2571	0090100			00	0000000	19072023		26.077,12
2572	0090100			00	0000000	19072023		381,46
2573	0090100			00	0000000	19072023		321,33
2574	0090100			00	0000000	19072023		0,85
2575	0090100			00	0000000	19072023		550,00
2576	0090100			00	0000000	19072023		0,64
2577	0090100			00	0000000	19072023		12,59
2578	0090100			00	0000000	19072023		32,00
2578	0090100			00	0000000	19072023		96,00
2579	0090100			00	0000000	19072023		2,00
2580	0090100			00	0000000	19072023		16,79
2580	0090100			00	0000000	19072023		16,79
2580	0090100			00	0000000	19072023		285,43
2581	0030100			00	0000000	19072023		160,00
2582	0030100			00	0000000	19072023		100,00
2582	0030100			00	0000000	19072023		255,00
2583	0030100			00	0000000	19072023		3,21
2583	0030100			00	0000000	19072023		3,21
2583	0030100			00	0000000	19072023		54,57
2584	0030100			00	0000000	19072023		258,00
2585	0030100			00	0000000	19072023		184,95
2585	0030100			00	0000000	19072023		175,50
2586	0030100		2022	00	0000000	19072023		24,00



ESERCIZIO 2023

CONTO CONSUNTIVO - LISTA REVERSALI AL 31/12/2023

ENTE 3501200

COMUNE DI CASALGRANDE

FILIALE 00497 SCANDIANO

DOCUMENTO	CAPITOLO	ARTICOLO	RESIDUO	VOCE	COD.MECCAN.	DATA RISCOSSIONE	IMPORTO	DOCUMENTO
2587	0030100			00	0000000	19072023		206,80
2588	0040500			00	0000000	19072023		10.112,30
2589	0030500			00	0000000	19072023		50,00
2590	0090100			00	0000000	20072023		0,63
2591	0090100			00	0000000	20072023		87,29
2592	0090100			00	0000000	20072023		32,00
2593	0090100			00	0000000	20072023		16,79
2594	0030100			00	0000000	20072023		155,00
2595	0030100			00	0000000	20072023		70,00
2596	0030100			00	0000000	20072023		3,21
2597	0030100			00	0000000	20072023		66,00
2598	0030100			00	0000000	20072023		180,00
2598	0030100			00	0000000	20072023		119,70
2599	0030100			00	0000000	20072023		85,85
2600	0030100			00	0000000	20072023		156,00
2601	0040500			00	0000000	20072023		4.660,28
2602	0030500			00	0000000	20072023		3.576,00
2603	0090100			00	0000000	20072023		490,71
2604	0090100			00	0000000	20072023		1,29
2605	0020101			00	0000000	20072023		5,88
2606	0020101			00	0000000	20072023		90,52
2606	0020101			00	0000000	20072023		5,88
2607	0030100			00	0000000	20072023		140,00
2608	0030200			00	0000000	20072023		270,00
2609	0090100			00	0000000	20072023		29.545,96
2610	0090100			00	0000000	21072023		192,00
2611	0090100			00	0000000	21072023		2,00
2612	0090100			00	0000000	21072023		16,79
2612	0090100			00	0000000	21072023		100,74
2613	0030100			00	0000000	21072023		35,00
2613	0030100			00	0000000	21072023		335,00
2614	0030100			00	0000000	21072023		3,21
2614	0030100			00	0000000	21072023		19,26
2615	0030100			00	0000000	21072023		170,00
2616	0030100			00	0000000	21072023		63,16
2616	0030100			00	0000000	21072023		154,49
2617	0040300			00	0000000	21072023		1.000,00
2618	0010101		2022	00	0000000	28072023		275,57
2619	0010101		2022	00	0000000	28072023		6,93
2620	0010101		2022	00	0000000	28072023		169,55
2621	0010101		2022	00	0000000	28072023		5,77
2622	0010101		2022	00	0000000	28072023		696,37
2623	0010101		2022	00	0000000	28072023		21,71
2624	0010101		2022	00	0000000	28072023		465,91
2625	0010101		2022	00	0000000	28072023		13,55
2626	0010101		2022	00	0000000	28072023		682,86

ESERCIZIO 2023

CONTO CONSUNTIVO - LISTA REVERSALI AL 31/12/2023

ENTE 3501200

COMUNE DI CASALGRANDE

FILIALE 00497 SCANDIANO

DOCUMENTO	CAPITOLO	ARTICOLO	RESIDUO	VOCE	COD.MECCAN.	DATA RISCOSSIONE	IMPORTO	DOCUMENTO
2627	0010101		2022	00	0000000	28072023		23,76
2628	0010101		2022	00	0000000	28072023		208,75
2629	0090100		2022	00	0000000	28072023		7,77
2630	0010101		2022	00	0000000	28072023		1.900,20
2631	0010101		2022	00	0000000	28072023		69,66
2632	0010101		2022	00	0000000	28072023		182,14
2633	0090100		2022	00	0000000	28072023		6,70
2634	0010101			00	0000000	28072023		5.300,20
2635	0090100		2022	00	0000000	28072023		205,14
2636	0010101		2022	00	0000000	28072023		2.437,32
2637	0090100		2022	00	0000000	28072023		80,12
2638	0010101		2022	00	0000000	28072023		142,72
2639	0010101		2022	00	0000000	28072023		97,82
2640	0030200			00	0000000	28072023		1.281,77
2641	0030200			00	0000000	28072023		1.799,90
2642	0030300			00	0000000	28072023		1.685,16
2643	0030100			00	0000000	28072023		1.297,15
2644	0030100			00	0000000	28072023		936,00
2645	0030100		2022	00	0000000	28072023		109,80
2646	0030100			00	0000000	28072023		6.638,10
2647	0030100		2022	00	0000000	28072023		138,00
2648	0030100			00	0000000	28072023		26.419,60
2649	0030100			00	0000000	28072023		270,00
2650	0030100			00	0000000	28072023		225,00
2651	0030100		2022	00	0000000	28072023		241,50
2652	0030100			00	0000000	28072023		471,55
2653	0030100			00	0000000	28072023		17.197,20
2654	0030100		2022	00	0000000	28072023		102,33
2655	0030100			00	0000000	28072023		4.019,41
2656	0030100			00	0000000	28072023		9.035,95
2657	0090100			00	0000000	28072023		260,00
2658	0030100			00	0000000	28072023		100,00
2659	0030100			00	0000000	28072023		622,32
2660	0030100			00	0000000	28072023		3.649,00
2661	0030100			00	0000000	28072023		135,00
2662	0030100		2022	00	0000000	28072023		155,00
2663	0030100		2022	00	0000000	28072023		234,00
2664	0090100			00	0000000	25072023		118,40
2665	0090100			00	0000000	25072023		60,00
2666	0090100			00	0000000	25072023		180,40
2667	0090100			00	0000000	25072023		1.177,48
2668	0090100			00	0000000	25072023		6.818,22
2669	0090100			00	0000000	25072023		16,00
2669	0090100			00	0000000	25072023		80,00
2670	0090100			00	0000000	25072023		16,79
2670	0090100			00	0000000	25072023		16,79

ESERCIZIO 2023

CONTO CONSUNTIVO - LISTA REVERSALI AL 31/12/2023

ENTE 3501200

COMUNE DI CASALGRANDE

FILIALE 00497 SCANDIANO

DOCUMENTO	CAPITOLO	ARTICOLO	RESIDUO	VOCE	COD.MECCAN.	DATA RISCOSSIONE	IMPORTO	DOCUMENTO
2670	0090100			00	0000000	25072023		16,79
2670	0090100			00	0000000	25072023		16,79
2670	0090100			00	0000000	25072023		16,79
2670	0090100			00	0000000	25072023		167,90
2671	0030100			00	0000000	25072023		35,00
2671	0030100			00	0000000	25072023		200,00
2671	0030100			00	0000000	25072023		35,00
2671	0030100			00	0000000	25072023		150,00
2671	0030100			00	0000000	25072023		700,00
2672	0030100			00	0000000	25072023		3,21
2672	0030100			00	0000000	25072023		3,21
2672	0030100			00	0000000	25072023		3,21
2672	0030100			00	0000000	25072023		3,21
2672	0030100			00	0000000	25072023		3,21
2672	0030100			00	0000000	25072023		32,10
2673	0030100			00	0000000	25072023		63,00
2673	0030100			00	0000000	25072023		97,65
2673	0030100			00	0000000	25072023		126,00
2674	0030100		2022	00	0000000	25072023		80,00
2675	0030100			00	0000000	25072023		186,75
2675	0030100			00	0000000	25072023		216,00
2675	0030100			00	0000000	25072023		494,00
2675	0030100			00	0000000	25072023		72,00
2675	0030100			00	0000000	25072023		72,45
2676	0030100		2022	00	0000000	25072023		63,00
2677	0030100			00	0000000	25072023		105,00
2678	0040500			00	0000000	25072023		1.839,91
2679	0040300			00	0000000	25072023		333,33
2679	0040300			00	0000000	25072023		1.000,00
2680	0030500			00	0000000	25072023		50,00
2681	0090100			00	0000000	25072023		1.275,48
2682	0090100			00	0000000	25072023		18,88
2683	0090100			00	0000000	25072023		1,75
2684	0090100			00	0000000	25072023		19,72
2685	0090100			00	0000000	25072023		29,04
2686	0090100			00	0000000	25072023		330,00
2687	0090100			00	0000000	25072023		330,00
2688	0090100		2022	00	0000000	26072023		7,02
2689	0010101		2022	00	0000000	26072023		144,00
2690	0010101		2022	00	0000000	26072023		1.899,67
2691	0010101		2022	00	0000000	26072023		31.137,26
2692	0010101			00	0000000	26072023		114.560,50
2693	0010101			00	0000000	26072023		140,48
2694	0010101		2022	00	0000000	26072023		850,06
2695	0010101		2022	00	0000000	26072023		3.485,40
2696	0010101		2022	00	0000000	26072023		37.540,43

ESERCIZIO 2023

CONTO CONSUNTIVO - LISTA REVERSALI AL 31/12/2023

ENTE 3501200

COMUNE DI CASALGRANDE

FILIALE 00497 SCANDIANO

DOCUMENTO	CAPITOLO	ARTICOLO	RESIDUO	VOCE	COD.MECCAN.	DATA RISCOSSIONE	IMPORTO	DOCUMENTO
2697	0010101			00	0000000	26072023	436.581,67	
2698	0010101		2022	00	0000000	26072023	234,00	
2699	0010101		2022	00	0000000	26072023	1.424,22	
2700	0010101		2022	00	0000000	26072023	5.457,65	
2701	0010101			00	0000000	26072023	46.896,30	
2702	0010101		2022	00	0000000	26072023	143,00	
2703	0010101			00	0000000	26072023	10.143,34	
2704	0010101			00	0000000	26072023	252,41	
2705	0010101			00	0000000	26072023	10.930,18	
2706	0010101			00	0000000	26072023	4,50	
2707	0010101			00	0000000	26072023	7,32	
2708	0030500			00	0000000	26072023	4.250,71	
2709	0030500			00	0000000	26072023	3.360,41	
2710	0090100		2022	00	0000000	26072023	10,95	
2711	0010101		2022	00	0000000	26072023	219,05	
2712	0010101		2022	00	0000000	26072023	212,38	
2713	0010101		2022	00	0000000	26072023	223,00	
2714	0010101		2022	00	0000000	26072023	1.584,41	
2715	0010101		2022	00	0000000	26072023	16.107,39	
2716	0010101			00	0000000	26072023	275.313,33	
2717	0010101		2022	00	0000000	26072023	10,62	
2718	0090100			00	0000000	26072023	122,67	
2719	0090100			00	0000000	26072023	74,58	
2720	0090100			00	0000000	26072023	215,27	
2721	0090100			00	0000000	26072023	62,50	
2722	0020101			00	0000000	26072023	936,00	
2723	0040200		2022	00	0000000	26072023	18.960,00	
2724	0090100			00	0000000	26072023	3.465,00	
2725	0090100			00	0000000	26072023	9,85	
2726	0090100			00	0000000	28072023	192,00	
2727	0090100			00	0000000	28072023	2,00	
2728	0090100			00	0000000	28072023	16,79	
2728	0090100			00	0000000	28072023	16,79	
2728	0090100			00	0000000	28072023	16,79	
2728	0090100			00	0000000	28072023	369,38	
2728	0090100			00	0000000	28072023	16,79	
2729	0030100			00	0000000	28072023	805,00	
2729	0030100			00	0000000	28072023	35,00	
2730	0030100			00	0000000	28072023	3,21	
2730	0030100			00	0000000	28072023	3,21	
2730	0030100			00	0000000	28072023	3,21	
2730	0030100			00	0000000	28072023	70,62	
2730	0030100			00	0000000	28072023	3,21	
2731	0030100			00	0000000	28072023	340,00	
2732	0030100			00	0000000	28072023	600,00	
2733	0030100			00	0000000	28072023	65,72	

ESERCIZIO 2023

CONTO CONSUNTIVO - LISTA REVERSALI AL 31/12/2023

ENTE 3501200

COMUNE DI CASALGRANDE

FILIALE 00497 SCANDIANO

DOCUMENTO	CAPITOLO	ARTICOLO	RESIDUO	VOCE	COD.MECCAN.	DATA RISCOSSIONE	IMPORTO	DOCUMENTO
2734	0030100			00	0000000	28072023		394,00
2735	0040500			00	0000000	28072023		29.997,28
2736	0030500			00	0000000	28072023		50,00
2737	0020101			00	0000000	28072023		28.102,00
2738	0020101			00	0000000	28072023		4.537,08
2739	0090100			00	0000000	28072023		2.060,11
2740	0090100			00	0000000	28072023		401,94
2741	0090100			00	0000000	28072023		81,80
2742	0090100			00	0000000	28072023		193,92
2743	0090100			00	0000000	28072023		68,84
2744	0090100			00	0000000	28072023		0,60
2745	0090100			00	0000000	28072023		2,32
2746	0090100			00	0000000	28072023		72,35
2747	0090100			00	0000000	28072023		129,06
2748	0090100			00	0000000	28072023		2.736,53
2749	0090100			00	0000000	28072023		164,56
2750	0090100			00	0000000	28072023		19,53
2751	0090100			00	0000000	28072023		2,14
2752	0020101			00	0000000	28072023		36.955,78
2753	0030500			00	0000000	28072023		535,50
2754	0030100			00	0000000	28072023		120,00
2755	0020101			00	0000000	28072023		294,38
2755	0020101			00	0000000	28072023		5,88
2755	0020101			00	0000000	28072023		5,88
2756	0090100			00	0000000	31072023		670,68
2757	0090100			00	0000000	31072023		16,00
2757	0090100			00	0000000	31072023		16,00
2757	0090100			00	0000000	31072023		80,00
2758	0090100			00	0000000	31072023		5,29
2759	0090100			00	0000000	31072023		167,90
2760	0010101			00	0000000	31072023		106,00
2761	0030100			00	0000000	31072023		185,00
2762	0030100			00	0000000	31072023		32,10
2763	0030500			00	0000000	31072023		50,00
2764	0030500			00	0000000	31072023		100,00
2765	0090100			00	0000000	31072023		1.144,00
2766	0020101			00	0000000	31072023		38,00
2767	0090100			00	0000000	01082023		16,00
2767	0090100			00	0000000	01082023		16,00
2767	0090100			00	0000000	01082023		32,00
2767	0090100			00	0000000	01082023		48,00
2768	0090100			00	0000000	01082023		2,00
2769	0090100			00	0000000	01082023		5,02
2770	0090100			00	0000000	01082023		16,79
2770	0090100			00	0000000	01082023		16,79
2770	0090100			00	0000000	01082023		151,11

ESERCIZIO 2023

CONTO CONSUNTIVO - LISTA REVERSALI AL 31/12/2023

ENTE 3501200

COMUNE DI CASALGRANDE

FILIALE 00497 SCANDIANO

DOCUMENTO	CAPITOLO	ARTICOLO	RESIDUO	VOCE	COD.MECCAN.	DATA RISCOSSIONE	IMPORTO	DOCUMENTO
2771	0010101			00	0000000	01082023	100,00	
2772	0030100			00	0000000	01082023	20,00	
2773	0030100			00	0000000	01082023	3,21	
2773	0030100			00	0000000	01082023	3,21	
2773	0030100			00	0000000	01082023	28,89	
2774	0030100			00	0000000	01082023	140,94	
2775	0030500			00	0000000	01082023	50,00	
2776	0030100			00	0000000	01082023	100,00	
2776	0030100			00	0000000	01082023	610,00	
2776	0030100			00	0000000	01082023	366,00	
2776	0030100			00	0000000	01082023	3.050,00	
2776	0030100			00	0000000	01082023	1.342,00	
2776	0030100			00	0000000	01082023	610,00	
2776	0030100			00	0000000	01082023	122,00	
2777	0090100			00	0000000	01082023	4,51	
2778	0090100			00	0000000	01082023	91,00	
2779	0090100			00	0000000	01082023	29,41	
2780	0090100			00	0000000	01082023	16,12	
2781	0090100			00	0000000	01082023	42,24	
2782	0090100			00	0000000	01082023	55,70	
2783	0090100			00	0000000	01082023	11,00	
2784	0010101		2022	00	0000000	02082023	2.948,40	
2785	0010101			00	0000000	02082023	1.688,28	
2786	0090100			00	0000000	02082023	8.408,01	
2787	0090100			00	0000000	02082023	11,59	
2788	0090100			00	0000000	02082023	44,08	
2789	0030100			00	0000000	02082023	35,00	
2790	0090100			00	0000000	02082023	638,00	
2791	0090100			00	0000000	02082023	16,00	
2791	0090100			00	0000000	02082023	64,00	
2791	0090100			00	0000000	02082023	32,00	
2792	0090100			00	0000000	02082023	16,79	
2792	0090100			00	0000000	02082023	33,58	
2792	0090100			00	0000000	02082023	218,27	
2793	0030100			00	0000000	02082023	80,00	
2794	0030100			00	0000000	02082023	20,00	
2795	0030100			00	0000000	02082023	3,21	
2795	0030100			00	0000000	02082023	6,42	
2795	0030100			00	0000000	02082023	41,73	
2796	0030500			00	0000000	02082023	50,00	
2796	0030500			00	0000000	02082023	50,00	
2797	0020101			00	0000000	02082023	5,88	
2797	0020101			00	0000000	02082023	5,88	
2798	0030100			00	0000000	02082023	610,00	
2799	0090100			00	0000000	02082023	11,55	
2800	0090100			00	0000000	02082023	11,55	

ESERCIZIO 2023

CONTO CONSUNTIVO - LISTA REVERSALI AL 31/12/2023

ENTE 3501200

COMUNE DI CASALGRANDE

FILIALE 00497 SCANDIANO

DOCUMENTO	CAPITOLO	ARTICOLO	RESIDUO	VOCE	COD.MECCAN.	DATA RISCOSSIONE	IMPORTO	DOCUMENTO
2801	0090100			00	0000000	02082023		32,29
2802	0090100			00	0000000	02082023		61,53
2803	0090100			00	0000000	04082023		4,00
2804	0030100			00	0000000	04082023		150,00
2805	0030100			00	0000000	04082023		305,00
2806	0030100			00	0000000	04082023		235,00
2807	0090100			00	0000000	04082023		91,63
2808	0090100			00	0000000	04082023		1.310,54
2809	0090100			00	0000000	04082023		3.200,00
2810	0090100			00	0000000	04082023		72,50
2811	0090100			00	0000000	04082023		14,99
2812	0090100			00	0000000	04082023		46,93
2813	0090100			00	0000000	04082023		300,00
2814	0090100			00	0000000	04082023		687,28
2815	0090100			00	0000000	04082023		80,00
2816	0090100			00	0000000	04082023		16,79
2816	0090100			00	0000000	04082023		33,58
2816	0090100			00	0000000	04082023		151,11
2817	0030100			00	0000000	04082023		20,00
2818	0030100			00	0000000	04082023		3,21
2818	0030100			00	0000000	04082023		6,42
2818	0030100			00	0000000	04082023		28,89
2819	0030100			00	0000000	04082023		63,00
2820	0030100			00	0000000	04082023		190,00
2821	0030100			00	0000000	04082023		1.280,55
2822	0030100			00	0000000	04082023		1.512,68
2823	0030100			00	0000000	04082023		208,80
2824	0030100			00	0000000	04082023		2.772,26
2825	0030100			00	0000000	04082023		244,00
2825	0030100			00	0000000	04082023		305,00
2826	0090100			00	0000000	04082023		200,00
2827	0090100			00	0000000	16082023		16,00
2827	0090100			00	0000000	16082023		16,00
2827	0090100			00	0000000	16082023		16,00
2827	0090100			00	0000000	16082023		16,00
2827	0090100			00	0000000	16082023		16,00
2827	0090100			00	0000000	16082023		272,00
2827	0090100			00	0000000	16082023		16,00
2828	0090100			00	0000000	16082023		16,79
2828	0090100			00	0000000	16082023		16,79
2828	0090100			00	0000000	16082023		16,79
2828	0090100			00	0000000	16082023		16,79
2828	0090100			00	0000000	16082023		16,79
2828	0090100			00	0000000	16082023		16,79
2828	0090100			00	0000000	16082023		16,79
2828	0090100			00	0000000	16082023		33,58
2828	0090100			00	0000000	16082023		16,79
2828	0090100			00	0000000	16082023		16,79
2828	0090100			00	0000000	16082023		16,79

ESERCIZIO 2023

CONTO CONSUNTIVO - LISTA REVERSALI AL 31/12/2023

ENTE 3501200

COMUNE DI CASALGRANDE

FILIALE 00497 SCANDIANO

DOCUMENTO	CAPITOLO	ARTICOLO	RESIDUO	VOCE	COD.MECCAN.	DATA RISCOSSIONE	IMPORTO	DOCUMENTO
2828	0090100			00	0000000	16082023		16,79
2828	0090100			00	0000000	16082023		16,79
2828	0090100			00	0000000	16082023		16,79
2828	0090100			00	0000000	16082023		50,37
2828	0090100			00	0000000	16082023		705,18
2828	0090100			00	0000000	16082023		16,79
2828	0090100			00	0000000	16082023		33,58
2828	0090100			00	0000000	16082023		16,79
2828	0090100			00	0000000	16082023		16,79
2828	0090100			00	0000000	16082023		16,79
2829	0030100			00	0000000	16082023		105,00
2830	0030100			00	0000000	16082023		35,00
2830	0030100			00	0000000	16082023		150,00
2830	0030100			00	0000000	16082023		150,00
2830	0030100			00	0000000	16082023		35,00
2830	0030100			00	0000000	16082023		150,00
2830	0030100			00	0000000	16082023		280,00
2831	0030100			00	0000000	16082023		3,21
2831	0030100			00	0000000	16082023		3,21
2831	0030100			00	0000000	16082023		3,21
2831	0030100			00	0000000	16082023		3,21
2831	0030100			00	0000000	16082023		3,21
2831	0030100			00	0000000	16082023		3,21
2831	0030100			00	0000000	16082023		6,42
2831	0030100			00	0000000	16082023		3,21
2831	0030100			00	0000000	16082023		3,21
2831	0030100			00	0000000	16082023		3,21
2831	0030100			00	0000000	16082023		3,21
2831	0030100			00	0000000	16082023		3,21
2831	0030100			00	0000000	16082023		3,21
2831	0030100			00	0000000	16082023		3,21
2831	0030100			00	0000000	16082023		9,63
2831	0030100			00	0000000	16082023		134,82
2831	0030100			00	0000000	16082023		3,21
2831	0030100			00	0000000	16082023		6,42
2831	0030100			00	0000000	16082023		3,21
2831	0030100			00	0000000	16082023		3,21
2831	0030100			00	0000000	16082023		3,21
2831	0030100			00	0000000	16082023		3,21
2832	0030100		2022	00	0000000	16082023		40,50
2833	0030100			00	0000000	16082023		48,00
2834	0030100			00	0000000	16082023		138,00
2834	0030100			00	0000000	16082023		117,00
2834	0030100			00	0000000	16082023		65,00
2835	0030100			00	0000000	16082023		126,00
2836	0030100			00	0000000	16082023		58,89
2837	0040500			00	0000000	16082023		21.715,19
2838	0040300			00	0000000	16082023		275,50
2838	0040300			00	0000000	16082023		756,50



ESERCIZIO 2023

CONTO CONSUNTIVO - LISTA REVERSALI AL 31/12/2023

ENTE 3501200

COMUNE DI CASALGRANDE

FILIALE 00497 SCANDIANO

DOCUMENTO	CAPITOLO	ARTICOLO	RESIDUO	VOCE	COD.MECCAN.	DATA RISCOSSIONE	IMPORTO	DOCUMENTO
2839	0030500			00	0000000	16082023		250,00
2839	0030500			00	0000000	16082023		50,00
2840	0090100			00	0000000	24082023		6.242,19
2841	0090100			00	0000000	24082023		1.046,07
2842	0090100			00	0000000	24082023		148,09
2843	0090100			00	0000000	24082023		70,91
2844	0090100			00	0000000	24082023		776,54
2845	0090100			00	0000000	24082023		30.371,50
2846	0090100			00	0000000	24082023		252,23
2847	0090100			00	0000000	24082023		715,00
2848	0090100			00	0000000	17082023		106,76
2849	0090100			00	0000000	17082023		168,43
2850	0090100			00	0000000	17082023		25,52
2851	0090100			00	0000000	17082023		99,26
2852	0090100			00	0000000	17082023		156,41
2853	0090100			00	0000000	17082023		173,41
2854	0090100			00	0000000	17082023		151,94
2855	0090100			00	0000000	17082023		152,16
2856	0090100			00	0000000	17082023		27,69
2857	0090100			00	0000000	17082023		425,59
2858	0090100			00	0000000	17082023		22.615,59
2859	0090100			00	0000000	18082023		1.188,00
2860	0090100			00	0000000	18082023		813,17
2861	0090100			00	0000000	18082023		780,40
2862	0090100			00	0000000	18082023		776,43
2863	0090100			00	0000000	18082023		1.311,50
2864	0010101		2022	00	0000000	18082023		1.390,19
2865	0010101		2022	00	0000000	18082023		558,52
2866	0010101		2022	00	0000000	18082023		1.687,73
2867	0010101		2022	00	0000000	18082023		205.777,43
2868	0010101			00	0000000	18082023		96.862,20
2869	0090100			00	0000000	18082023		24,77
2870	0010101		2022	00	0000000	18082023		120,00
2870	0010101		2022	00	0000000	18082023		60,00
2871	0010101			00	0000000	18082023		495,00
2872	0090100		2022	00	0000000	18082023		7,02
2873	0010101		2022	00	0000000	18082023		1.295,55
2874	0010101		2022	00	0000000	18082023		4.955,91
2875	0010101			00	0000000	18082023		36.692,18
2876	0010101			00	0000000	18082023		140,48
2877	0010101		2022	00	0000000	18082023		137,00
2877	0010101		2022	00	0000000	18082023		59,00
2878	0010101		2022	00	0000000	18082023		154,00
2878	0010101		2022	00	0000000	18082023		71,00
2878	0010101		2022	00	0000000	18082023		62,00
2879	0010101			00	0000000	18082023		2.931,26

ESERCIZIO 2023

CONTO CONSUNTIVO - LISTA REVERSALI AL 31/12/2023

ENTE 3501200

COMUNE DI CASALGRANDE

FILIALE 00497 SCANDIANO

DOCUMENTO	CAPITOLO	ARTICOLO	RESIDUO	VOCE	COD.MECCAN.	DATA RISCOSSIONE	IMPORTO	DOCUMENTO
2880	0010101			00	0000000	18082023		3.498,38
2881	0010101		2022	00	0000000	18082023		168,59
2882	0010101			00	0000000	18082023		161,83
2883	0010101			00	0000000	18082023		1.839,24
2884	0010101			00	0000000	18082023		1.492,19
2885	0010101			00	0000000	18082023		5,48
2886	0010101			00	0000000	18082023		462,36
2887	0030300			00	0000000	18082023		38,26
2888	0010101			00	0000000	18082023		7,67
2889	0090100			00	0000000	18082023		27,33
2890	0090100			00	0000000	18082023		14,79
2891	0030500			00	0000000	18082023		3.473,79
2892	0030500			00	0000000	18082023		5.507,08
2893	0090100			00	0000000	18082023		48,00
2893	0090100			00	0000000	18082023		16,00
2893	0090100			00	0000000	18082023		32,00
2894	0090100			00	0000000	18082023		33,58
2894	0090100			00	0000000	18082023		16,79
2894	0090100			00	0000000	18082023		50,37
2894	0090100			00	0000000	18082023		134,32
2894	0090100			00	0000000	18082023		16,79
2895	0030100			00	0000000	18082023		105,00
2896	0030100			00	0000000	18082023		20,00
2897	0030100			00	0000000	18082023		6,42
2897	0030100			00	0000000	18082023		3,21
2897	0030100			00	0000000	18082023		9,63
2897	0030100			00	0000000	18082023		25,68
2897	0030100			00	0000000	18082023		3,21
2898	0030100			00	0000000	18082023		18,90
2899	0030100			00	0000000	18082023		36,75
2900	0030500			00	0000000	18082023		6.719,53
2901	0020101			00	0000000	18082023		41.589,48
2902	0030100			00	0000000	18082023		1.800,00
2903	0090100			00	0000000	21082023		0,64
2904	0090100			00	0000000	21082023		9,68
2905	0090100			00	0000000	21082023		10,56
2906	0090100			00	0000000	21082023		1,96
2907	0090100			00	0000000	21082023		1,78
2908	0090100			00	0000000	21082023		1,94
2909	0090100			00	0000000	21082023		1,80
2910	0090100			00	0000000	21082023		1,80
2911	0090100			00	0000000	21082023		2,02
2912	0090100			00	0000000	21082023		1,83
2913	0090100			00	0000000	21082023		1,86
2914	0090100			00	0000000	21082023		1,80
2915	0090100			00	0000000	21082023		1,76

ESERCIZIO 2023

CONTO CONSUNTIVO - LISTA REVERSALI AL 31/12/2023

ENTE 3501200

COMUNE DI CASALGRANDE

FILIALE 00497 SCANDIANO

DOCUMENTO	CAPITOLO	ARTICOLO	RESIDUO	VOCE	COD.MECCAN.	DATA RISCOSSIONE	IMPORTO	DOCUMENTO
2916	0090100			00	0000000	21082023		1,76
2917	0090100			00	0000000	21082023		2,20
2918	0090100			00	0000000	21082023		2,47
2919	0090100			00	0000000	21082023		34,95
2920	0090100			00	0000000	21082023		34,96
2921	0090100			00	0000000	21082023		276,43
2922	0090100			00	0000000	21082023		166,39
2923	0090100			00	0000000	21082023		166,39
2924	0090100			00	0000000	21082023		166,39
2925	0090100			00	0000000	21082023		249,88
2926	0090100			00	0000000	21082023		7,71
2927	0090100			00	0000000	21082023		14,09
2928	0090100			00	0000000	21082023		23,69
2929	0090100			00	0000000	21082023		512,15
2930	0090100			00	0000000	21082023		243,63
2931	0090100			00	0000000	21082023		114,65
2932	0090100			00	0000000	21082023		211,80
2933	0090100			00	0000000	21082023		74,54
2934	0090100			00	0000000	21082023		68,17
2935	0090100			00	0000000	21082023		222,80
2936	0090100			00	0000000	21082023		12,41
2937	0090100			00	0000000	21082023		13,20
2938	0090100			00	0000000	21082023		440,00
2939	0090100			00	0000000	21082023		7,20
2940	0090100			00	0000000	21082023		3,12
2941	0090100			00	0000000	21082023		556,56
2942	0090100			00	0000000	21082023		375,39
2943	0090100			00	0000000	21082023		70,07
2944	0090100			00	0000000	21082023		77,37
2945	0090100			00	0000000	21082023		1,78
2946	0090100			00	0000000	21082023		10,56
2947	0090100			00	0000000	22082023		64,00
2948	0090100			00	0000000	22082023		16,79
2948	0090100			00	0000000	22082023		16,79
2948	0090100			00	0000000	22082023		16,79
2948	0090100			00	0000000	22082023		16,79
2948	0090100			00	0000000	22082023		16,79
2948	0090100			00	0000000	22082023		16,79
2948	0090100			00	0000000	22082023		151,11
2948	0090100			00	0000000	22082023		33,58
2948	0090100			00	0000000	22082023		16,79
2949	0030100			00	0000000	22082023		210,00
2950	0030100			00	0000000	22082023		35,00
2950	0030100			00	0000000	22082023		300,00
2951	0030100			00	0000000	22082023		3,21
2951	0030100			00	0000000	22082023		3,21
2951	0030100			00	0000000	22082023		3,21

ESERCIZIO 2023

CONTO CONSUNTIVO - LISTA REVERSALI AL 31/12/2023

ENTE 3501200

COMUNE DI CASALGRANDE

FILIALE 00497 SCANDIANO

DOCUMENTO	CAPITOLO	ARTICOLO	RESIDUO	VOCE	COD.MECCAN.	DATA RISCOSSIONE	IMPORTO	DOCUMENTO
2951	0030100			00	0000000	22082023		3,21
2951	0030100			00	0000000	22082023		3,21
2951	0030100			00	0000000	22082023		28,89
2951	0030100			00	0000000	22082023		6,42
2951	0030100			00	0000000	22082023		3,21
2952	0030100			00	0000000	22082023		315,00
2953	0030100			00	0000000	22082023		253,50
2953	0030100			00	0000000	22082023		450,00
2953	0030100			00	0000000	22082023		423,50
2954	0040300			00	0000000	22082023		2.000,00
2955	0090100			00	0000000	22082023		1,76
2956	0020101			00	0000000	23082023		5,88
2957	0020101			00	0000000	25082023		11,76
2957	0020101			00	0000000	25082023		11,76
2957	0020101			00	0000000	25082023		57,02
2957	0020101			00	0000000	25082023		15,86
2958	0030100			00	0000000	23082023		575,00
2959	0090100			00	0000000	23082023		587,65
2960	0030100			00	0000000	23082023		112,35
2961	0090100			00	0000000	23082023		1.292,72
2962	0090100			00	0000000	23082023		105,60
2963	0090100			00	0000000	23082023		0,64
2964	0090100			00	0000000	23082023		10,52
2965	0090100			00	0000000	23082023		4,38
2966	0090100			00	0000000	23082023		3,61
2967	0090100			00	0000000	23082023		349,93
2968	0090100			00	0000000	23082023		460,95
2969	0090100			00	0000000	23082023		37,71
2970	0090100			00	0000000	23082023		0,83
2971	0090100			00	0000000	23082023		112,00
2972	0090100			00	0000000	23082023		190,19
2973	0090100			00	0000000	23082023		55,00
2974	0090100			00	0000000	23082023		4,86
2975	0090100			00	0000000	23082023		10,56
2976	0090100			00	0000000	23082023		1,76
2977	0090100			00	0000000	23082023		2,92
2978	0090100			00	0000000	23082023		33,50
2979	0030500			00	0000000	23082023		630,16
2980	0090100			00	0000000	23082023		1.106,80
2981	0090100			00	0000000	23082023		2.045,32
2982	0090100			00	0000000	23082023		4.267,78
2983	0090100			00	0000000	23082023		1.718,39
2984	0090100			00	0000000	23082023		749,63
2985	0090100			00	0000000	23082023		1.054,52
2986	0090100			00	0000000	23082023		1.423,06
2987	0090100			00	0000000	23082023		56,42

ESERCIZIO 2023

CONTO CONSUNTIVO - LISTA REVERSALI AL 31/12/2023

ENTE 3501200

COMUNE DI CASALGRANDE

FILIALE 00497 SCANDIANO

DOCUMENTO	CAPITOLO	ARTICOLO	RESIDUO	VOCE	COD.MECCAN.	DATA RISCOSSIONE	IMPORTO	DOCUMENTO
2988	0090100			00	0000000	23082023		109,00
2989	0090100			00	0000000	23082023		546,11
2990	0090100			00	0000000	23082023		55,70
2991	0090100			00	0000000	23082023		20,56
2992	0020101			00	0000000	25082023		9,98
2993	0090100			00	0000000	25082023		85,09
2994	0090100			00	0000000	25082023		0,58
2995	0090100			00	0000000	25082023		37,73
2996	0090100			00	0000000	25082023		16,00
2996	0090100			00	0000000	25082023		16,00
2996	0090100			00	0000000	25082023		48,00
2996	0090100			00	0000000	25082023		16,00
2996	0090100			00	0000000	25082023		144,00
2997	0090100			00	0000000	25082023		16,79
2997	0090100			00	0000000	25082023		16,79
2997	0090100			00	0000000	25082023		33,58
2997	0090100			00	0000000	25082023		33,58
2997	0090100			00	0000000	25082023		16,79
2997	0090100			00	0000000	25082023		16,79
2997	0090100			00	0000000	25082023		184,69
2997	0090100			00	0000000	25082023		16,79
2997	0090100			00	0000000	25082023		16,79
2997	0090100			00	0000000	25082023		33,58
2998	0030100			00	0000000	25082023		400,00
2999	0030100			00	0000000	25082023		3,21
2999	0030100			00	0000000	25082023		3,21
2999	0030100			00	0000000	25082023		6,42
2999	0030100			00	0000000	25082023		6,42
2999	0030100			00	0000000	25082023		3,21
2999	0030100			00	0000000	25082023		3,21
2999	0030100			00	0000000	25082023		35,31
2999	0030100			00	0000000	25082023		3,21
2999	0030100			00	0000000	25082023		3,21
2999	0030100			00	0000000	25082023		6,42
3000	0030100		2022	00	0000000	25082023		101,83
3001	0030100			00	0000000	25082023		39,37
3002	0030100			00	0000000	25082023		73,16
3003	0030100			00	0000000	25082023		24.054,50
3004	0040300			00	0000000	25082023		516,00
3005	0090100			00	0000000	25082023		65,48
3006	0090100			00	0000000	25082023		210,77
3007	0030500			00	0000000	25082023		365,96
3008	0090100			00	0000000	25082023		172,76
3009	0090100			00	0000000	25082023		3,99
3010	0090100			00	0000000	25082023		24,68
3011	0030100			00	0000000	25082023		4.256,16

ESERCIZIO 2023

CONTO CONSUNTIVO - LISTA REVERSALI AL 31/12/2023

ENTE 3501200

COMUNE DI CASALGRANDE

FILIALE 00497 SCANDIANO

DOCUMENTO	CAPITOLO	ARTICOLO	RESIDUO	VOCE	COD.MECCAN.	DATA RISCOSSIONE	IMPORTO	DOCUMENTO
3012	0030500			00	0000000	25082023		26,13
3013	0030100			00	0000000	25082023		150,00
3014	0040500			00	0000000	25082023		2.515,94
3015	0090100			00	0000000	28082023		32,00
3016	0090100			00	0000000	28082023		16,79
3016	0090100			00	0000000	28082023		16,79
3016	0090100			00	0000000	28082023		16,79
3016	0090100			00	0000000	28082023		83,95
3017	0030100			00	0000000	28082023		155,00
3018	0030100			00	0000000	28082023		100,00
3018	0030100			00	0000000	28082023		70,00
3019	0030100			00	0000000	28082023		3,21
3019	0030100			00	0000000	28082023		3,21
3019	0030100			00	0000000	28082023		3,21
3019	0030100			00	0000000	28082023		16,05
3020	0020101			00	0000000	28082023		9,98
3021	0020101			00	0000000	28082023		21,74
3021	0020101			00	0000000	28082023		33,50
3021	0020101			00	0000000	28082023		5,88
3022	0090100			00	0000000	28082023		98,26
3023	0090100			00	0000000	28082023		49,60
3024	0010101		2022	00	0000000	28082023		2.592,32
3025	0010101		2022	00	0000000	28082023		3.924,62
3026	0010101			00	0000000	28082023		19.661,67
3027	0010101			00	0000000	28082023		2.037,36
3028	0010101			00	0000000	28082023		1.072,39
3029	0010101		2022	00	0000000	28082023		2.310,00
3030	0010101			00	0000000	28082023		252,41
3031	0010101			00	0000000	28082023		2.323,74
3032	0010101			00	0000000	28082023		964,81
3033	0010101			00	0000000	28082023		3,58
3034	0010101			00	0000000	28082023		0,04
3035	0030100		2022	00	0000000	28082023		73,82
3036	0030100		2022	00	0000000	28082023		15,08
3037	0030100		2022	00	0000000	28082023		18,09
3038	0030100		2022	00	0000000	28082023		15,86
3039	0030100		2022	00	0000000	28082023		2,55
3040	0090100			00	0000000	28082023		16,00
3041	0030100			00	0000000	30082023		200,00
3041	0030100			00	0000000	30082023		180,00
3042	0030100			00	0000000	30082023		50,00
3043	0090100			00	0000000	30082023		171,30
3044	0090100			00	0000000	30082023		136,40
3045	0090100			00	0000000	30082023		384,93
3046	0090100			00	0000000	30082023		77,21
3047	0090100			00	0000000	30082023		89,19

ESERCIZIO 2023

CONTO CONSUNTIVO - LISTA REVERSALI AL 31/12/2023

ENTE 3501200

COMUNE DI CASALGRANDE

FILIALE 00497 SCANDIANO

DOCUMENTO	CAPITOLO	ARTICOLO	RESIDUO	VOCE	COD.MECCAN.	DATA RISCOSSIONE	IMPORTO	DOCUMENTO
3048	0030100			00	0000000	30082023		1.830,00
3048	0030100			00	0000000	30082023		610,00
3048	0030100			00	0000000	30082023		610,00
3048	0030100			00	0000000	30082023		500,00
3048	0030100			00	0000000	30082023		1.220,00
3049	0090100			00	0000000	31082023		677,70
3050	0090100			00	0000000	31082023		113,44
3051	0090100			00	0000000	31082023		149,76
3052	0090100			00	0000000	31082023		2,18
3053	0090100			00	0000000	31082023		7,72
3054	0090100			00	0000000	31082023		18,06
3055	0090100			00	0000000	31082023		477,52
3056	0090100			00	0000000	31082023		5.013,43
3057	0090100			00	0000000	31082023		1.320,12
3058	0010101		2022	00	0000000	31082023		113,00
3059	0090100			00	0000000	31082023		3.850,00
3060	0090100			00	0000000	31082023		2.816,88
3061	0090100			00	0000000	31082023		10.301,80
3062	0090100			00	0000000	31082023		3.224,93
3063	0090100			00	0000000	31082023		16.913,75
3064	0090100			00	0000000	31082023		16,00
3064	0090100			00	0000000	31082023		32,00
3064	0090100			00	0000000	31082023		16,00
3064	0090100			00	0000000	31082023		16,00
3065	0090100			00	0000000	31082023		16,79
3065	0090100			00	0000000	31082023		218,27
3065	0090100			00	0000000	31082023		16,79
3066	0030100			00	0000000	31082023		3,21
3066	0030100			00	0000000	31082023		41,73
3066	0030100			00	0000000	31082023		3,21
3067	0090100			00	0000000	31082023		1.186,20
3068	0030100			00	0000000	01092023		25.622,57
3069	0030100			00	0000000	01092023		11.183,70
3070	0090100			00	0000000	01092023		53,94
3071	0090100			00	0000000	01092023		78,78
3072	0010101			00	0000000	01092023		1.418,64
3073	0030100			00	0000000	01092023		300,00
3073	0030100			00	0000000	01092023		70,00
3074	0040500			00	0000000	01092023		769,90
3075	0040300			00	0000000	01092023		5.400,77
3076	0010101			00	0000000	01092023		135,23
3077	0010101		2022	00	0000000	01092023		3.651,55
3078	0090100			00	0000000	01092023		80,00
3079	0090100			00	0000000	01092023		117,53
3080	0030100			00	0000000	01092023		35,00
3080	0030100			00	0000000	01092023		320,00

ESERCIZIO 2023

CONTO CONSUNTIVO - LISTA REVERSALI AL 31/12/2023

ENTE 3501200

COMUNE DI CASALGRANDE

FILIALE 00497 SCANDIANO

DOCUMENTO	CAPITOLO	ARTICOLO	RESIDUO	VOCE	COD.MECCAN.	DATA RISCOSSIONE	IMPORTO	DOCUMENTO
3081	0030100			00	0000000	01092023	22,47	
3082	0030100			00	0000000	01092023	7,10	
3083	0040300			00	0000000	01092023	516,00	
3083	0040300			00	0000000	01092023	2.000,00	
3084	0030100		2022	00	0000000	08092023	143,40	
3085	0030100		2022	00	0000000	08092023	154,52	
3086	0030100			00	0000000	08092023	10.732,95	
3087	0030100		2022	00	0000000	08092023	90,00	
3088	0030100		2022	00	0000000	08092023	48,00	
3089	0030100		2022	00	0000000	08092023	901,20	
3090	0030100		2022	00	0000000	08092023	1.148,06	
3091	0030100			00	0000000	08092023	24.786,75	
3092	0030100			00	0000000	08092023	165,00	
3093	0030100		2022	00	0000000	08092023	94,50	
3094	0030100		2022	00	0000000	08092023	89,25	
3095	0030100		2022	00	0000000	08092023	445,38	
3096	0030100			00	0000000	08092023	743,25	
3097	0030100		2022	00	0000000	08092023	42,13	
3098	0030100			00	0000000	08092023	9.807,73	
3099	0030100			00	0000000	08092023	3.510,39	
3100	0030100			00	0000000	08092023	9.458,80	
3101	0090100			00	0000000	08092023	204,00	
3102	0090100			00	0000000	01092023	33,00	
3103	0030100			00	0000000	08092023	7.082,00	
3104	0030100			00	0000000	08092023	50,00	
3105	0030100			00	0000000	08092023	1.686,50	
3106	0090100			00	0000000	01092023	33,00	
3107	0090100			00	0000000	01092023	33,00	
3108	0090100			00	0000000	01092023	132,00	
3109	0090100			00	0000000	04092023	16,00	
3109	0090100			00	0000000	04092023	144,00	
3110	0090100			00	0000000	04092023	33,58	
3110	0090100			00	0000000	04092023	67,16	
3111	0030100			00	0000000	04092023	35,00	
3112	0030100			00	0000000	04092023	6,42	
3112	0030100			00	0000000	04092023	12,84	
3113	0020101			00	0000000	04092023	19,96	
3114	0020101			00	0000000	04092023	9,98	
3115	0040200			00	0000000	04092023	12.195,45	
3116	0030100			00	0000000	04092023	100,00	
3117	0090100			00	0000000	06092023	32,00	
3118	0090100			00	0000000	06092023	67,16	
3119	0030100			00	0000000	06092023	50,00	
3119	0030100			00	0000000	06092023	35,00	
3120	0030100			00	0000000	06092023	12,84	
3121	0030100			00	0000000	06092023	6,00	



ESERCIZIO 2023

CONTO CONSUNTIVO - LISTA REVERSALI AL 31/12/2023

ENTE 3501200

COMUNE DI CASALGRANDE

FILIALE 00497 SCANDIANO

DOCUMENTO	CAPITOLO	ARTICOLO	RESIDUO	VOCE	COD.MECCAN.	DATA RISCOSSIONE	IMPORTO	DOCUMENTO
3122	0030100			00	0000000	06092023		455,00
3122	0030100			00	0000000	06092023		355,00
3123	0040500			00	0000000	06092023		9.006,06
3124	0090100			00	0000000	06092023		78.709,03
3125	0090100			00	0000000	06092023		3.284,97
3126	0090100			00	0000000	06092023		316,80
3127	0090100			00	0000000	06092023		12,41
3128	0090100			00	0000000	06092023		487,61
3129	0090100			00	0000000	06092023		42,12
3130	0030100			00	0000000	06092023		35,00
3131	0090100			00	0000000	06092023		16,00
3131	0090100			00	0000000	06092023		16,00
3131	0090100			00	0000000	06092023		144,00
3132	0090100			00	0000000	06092023		16,79
3132	0090100			00	0000000	06092023		33,58
3132	0090100			00	0000000	06092023		50,37
3132	0090100			00	0000000	06092023		151,11
3132	0090100			00	0000000	06092023		16,79
3133	0030100			00	0000000	06092023		3,21
3133	0030100			00	0000000	06092023		6,42
3133	0030100			00	0000000	06092023		9,63
3133	0030100			00	0000000	06092023		28,89
3133	0030100			00	0000000	06092023		3,21
3134	0030100			00	0000000	06092023		54,00
3135	0090100			00	0000000	06092023		59,07
3136	0090100			00	0000000	08092023		1.016,73
3137	0090100			00	0000000	08092023		28,00
3138	0090100			00	0000000	08092023		10,52
3139	0090100			00	0000000	08092023		140,00
3140	0090100			00	0000000	08092023		70,00
3141	0090100			00	0000000	08092023		11,00
3142	0090100			00	0000000	08092023		40,00
3143	0030100			00	0000000	08092023		170,00
3144	0030100			00	0000000	08092023		97,50
3145	0040500			00	0000000	08092023		304,41
3146	0030500			00	0000000	08092023		50,00
3147	0090100			00	0000000	08092023		16,00
3147	0090100			00	0000000	08092023		192,00
3148	0090100			00	0000000	08092023		67,16
3148	0090100			00	0000000	08092023		33,58
3149	0030100			00	0000000	08092023		12,84
3149	0030100			00	0000000	08092023		6,42
3150	0030100		2022	00	0000000	08092023		78,00
3151	0030100			00	0000000	08092023		29,40
3152	0030100			00	0000000	08092023		53,55
3153	0030100		2022	00	0000000	08092023		62,49

ESERCIZIO 2023

CONTO CONSUNTIVO - LISTA REVERSALI AL 31/12/2023

ENTE 3501200

COMUNE DI CASALGRANDE

FILIALE 00497 SCANDIANO

DOCUMENTO	CAPITOLO	ARTICOLO	RESIDUO	VOCE	COD.MECCAN.	DATA RISCOSSIONE	IMPORTO	DOCUMENTO
3154	0030100			00	0000000	08092023		152,25
3155	0030500			00	0000000	08092023		16,00
3156	0010101		2022	00	0000000	08092023		254,00
3157	0010101		2022	00	0000000	08092023		966,21
3158	0010101			00	0000000	08092023		7.754,87
3159	0090100			00	0000000	08092023		2,33
3159	0090100			00	0000000	08092023		5,62
3160	0010101			00	0000000	08092023		47,00
3160	0010101			00	0000000	08092023		112,00
3161	0010101			00	0000000	08092023		736,08
3162	0030300			00	0000000	08092023		14,08
3163	0010101			00	0000000	08092023		3,50
3164	0010101		2022	00	0000000	15092023		24,92
3165	0010101		2022	00	0000000	15092023		1,25
3166	0010101		2022	00	0000000	15092023		403,03
3167	0010101		2022	00	0000000	15092023		14,32
3168	0010101		2022	00	0000000	15092023		380,13
3169	0010101		2022	00	0000000	15092023		12,70
3170	0010101		2022	00	0000000	15092023		448,80
3171	0010101		2022	00	0000000	15092023		15,83
3172	0010101		2022	00	0000000	15092023		214,62
3173	0010101		2022	00	0000000	15092023		7,83
3174	0010101		2022	00	0000000	15092023		1.605,76
3175	0090100		2022	00	0000000	15092023		59,03
3176	0010101			00	0000000	15092023		2.065,18
3177	0090100		2022	00	0000000	15092023		74,34
3178	0010101		2022	00	0000000	15092023		1.690,94
3179	0090100		2022	00	0000000	15092023		46,88
3180	0010101		2022	00	0000000	15092023		102,93
3181	0010101		2022	00	0000000	15092023		145,00
3182	0010101		2022	00	0000000	15092023		281,14
3183	0030200			00	0000000	15092023		7,15
3184	0030200			00	0000000	15092023		267,10
3185	0030300			00	0000000	15092023		284,43
3186	0030100			00	0000000	15092023		459,00
3187	0030100			00	0000000	15092023		788,00
3188	0090100			00	0000000	11092023		16,00
3188	0090100			00	0000000	11092023		32,00
3189	0090100			00	0000000	11092023		16,79
3189	0090100			00	0000000	11092023		151,11
3190	0030100			00	0000000	11092023		35,00
3191	0030100			00	0000000	11092023		3,21
3191	0030100			00	0000000	11092023		28,89
3192	0090100			00	0000000	13092023		16,00
3192	0090100			00	0000000	13092023		32,00
3192	0090100			00	0000000	13092023		16,00

ESERCIZIO 2023

CONTO CONSUNTIVO - LISTA REVERSALI AL 31/12/2023

ENTE 3501200

COMUNE DI CASALGRANDE

FILIALE 00497 SCANDIANO

DOCUMENTO	CAPITOLO	ARTICOLO	RESIDUO	VOCE	COD.MECCAN.	DATA RISCOSSIONE	IMPORTO	DOCUMENTO
3192	0090100			00	0000000	13092023		16,00
3193	0090100			00	0000000	13092023		16,79
3193	0090100			00	0000000	13092023		16,79
3193	0090100			00	0000000	13092023		16,79
3193	0090100			00	0000000	13092023		16,79
3193	0090100			00	0000000	13092023		16,79
3193	0090100			00	0000000	13092023		16,79
3193	0090100			00	0000000	13092023		16,79
3193	0090100			00	0000000	13092023		16,79
3193	0090100			00	0000000	13092023		16,79
3194	0030100			00	0000000	13092023		180,00
3194	0030100			00	0000000	13092023		100,00
3195	0030100			00	0000000	13092023		3,21
3195	0030100			00	0000000	13092023		3,21
3195	0030100			00	0000000	13092023		3,21
3195	0030100			00	0000000	13092023		3,21
3195	0030100			00	0000000	13092023		3,21
3195	0030100			00	0000000	13092023		3,21
3195	0030100			00	0000000	13092023		3,21
3195	0030100			00	0000000	13092023		3,21
3195	0030100			00	0000000	13092023		3,21
3195	0030100			00	0000000	13092023		3,21
3195	0030100			00	0000000	13092023		3,21
3196	0030100		2022	00	0000000	13092023		63,00
3197	0030100			00	0000000	13092023		120,00
3198	0030500			00	0000000	13092023		50,00
3198	0030500			00	0000000	13092023		50,00
3199	0010101		2022	00	0000000	13092023		821,27
3200	0010101		2022	00	0000000	13092023		567,50
3201	0010101		2022	00	0000000	13092023		670,10
3202	0010101		2022	00	0000000	13092023		170.159,44
3203	0010101			00	0000000	13092023		94.620,83
3204	0090100		2022	00	0000000	13092023		19,07
3205	0010101		2022	00	0000000	13092023		513,93
3206	0010101		2022	00	0000000	20092023		46,72
3207	0010101		2022	00	0000000	20092023		2,34
3208	0010101		2022	00	0000000	20092023		266,43
3209	0010101		2022	00	0000000	20092023		9,18
3210	0010101		2022	00	0000000	20092023		187,33
3211	0010101		2022	00	0000000	20092023		7,45
3212	0010101		2022	00	0000000	20092023		920,30
3213	0010101		2022	00	0000000	20092023		31,96
3214	0010101		2022	00	0000000	20092023		73,61
3215	0010101		2022	00	0000000	20092023		2,63
3216	0010101		2022	00	0000000	20092023		5.375,90
3217	0090100		2022	00	0000000	20092023		197,55
3218	0010101		2022	00	0000000	20092023		648,79
3219	0010101		2022	00	0000000	20092023		23,50

ESERCIZIO 2023

CONTO CONSUNTIVO - LISTA REVERSALI AL 31/12/2023

ENTE 3501200

COMUNE DI CASALGRANDE

FILIALE 00497 SCANDIANO

DOCUMENTO	CAPITOLO	ARTICOLO	RESIDUO	VOCE	COD.MECCAN.	DATA RISCOSSIONE	IMPORTO	DOCUMENTO
3220	0010101		2022	00	0000000	20092023		123,10
3221	0090100		2022	00	0000000	20092023		4,56
3222	0010101			00	0000000	20092023		8.534,15
3223	0090100		2022	00	0000000	20092023		337,01
3224	0010101		2022	00	0000000	20092023		2.447,22
3225	0090100		2022	00	0000000	20092023		69,92
3226	0010101		2022	00	0000000	20092023		200,12
3227	0010101		2022	00	0000000	20092023		145,82
3228	0030200			00	0000000	20092023		347,32
3229	0030200			00	0000000	20092023		194,07
3230	0030300			00	0000000	20092023		243,75
3231	0030100			00	0000000	20092023		1.878,00
3232	0030100			00	0000000	20092023		872,00
3233	0090100			00	0000000	20092023		180,76
3234	0090100			00	0000000	13092023		2,67
3235	0090100			00	0000000	13092023		4,93
3236	0090100			00	0000000	13092023		16,00
3236	0090100			00	0000000	13092023		16,00
3236	0090100			00	0000000	13092023		16,00
3236	0090100			00	0000000	13092023		16,00
3236	0090100			00	0000000	13092023		16,00
3237	0090100			00	0000000	13092023		16,79
3237	0090100			00	0000000	13092023		16,79
3237	0090100			00	0000000	13092023		16,79
3237	0090100			00	0000000	13092023		16,79
3237	0090100			00	0000000	13092023		16,79
3237	0090100			00	0000000	13092023		16,79
3237	0090100			00	0000000	13092023		16,79
3237	0090100			00	0000000	13092023		16,79
3237	0090100			00	0000000	13092023		16,79
3237	0090100			00	0000000	13092023		16,79
3237	0090100			00	0000000	13092023		16,79
3238	0030100			00	0000000	13092023		35,00
3238	0030100			00	0000000	13092023		20,00
3239	0030100			00	0000000	13092023		3,21
3239	0030100			00	0000000	13092023		3,21
3239	0030100			00	0000000	13092023		3,21
3239	0030100			00	0000000	13092023		3,21
3239	0030100			00	0000000	13092023		6,42
3239	0030100			00	0000000	13092023		3,21
3239	0030100			00	0000000	13092023		3,21
3239	0030100			00	0000000	13092023		3,21
3239	0030100			00	0000000	13092023		3,21
3239	0030100			00	0000000	13092023		3,21
3240	0030100		2022	00	0000000	13092023		214,50
3241	0030100			00	0000000	13092023		10,88
3242	0040500			00	0000000	13092023		96,02
3243	0090100			00	0000000	13092023		527,33
3244	0030100			00	0000000	14092023		200,00
3244	0030100			00	0000000	14092023		50,00
3245	0030100		2022	00	0000000	14092023		40,50
3246	0030100			00	0000000	14092023		366,00

ESERCIZIO 2023

CONTO CONSUNTIVO - LISTA REVERSALI AL 31/12/2023

ENTE 3501200

COMUNE DI CASALGRANDE

FILIALE 00497 SCANDIANO

DOCUMENTO	CAPITOLO	ARTICOLO	RESIDUO	VOCE	COD.MECCAN.	DATA RISCOSSIONE	IMPORTO	DOCUMENTO
3247	0030500			00	0000000	14092023	50,00	
3248	0090100			00	0000000	14092023	5,41	
3249	0090100			00	0000000	14092023	733,98	
3250	0090100			00	0000000	14092023	4,54	
3251	0090100			00	0000000	14092023	138,83	
3252	0090100			00	0000000	14092023	21,31	
3253	0090100			00	0000000	14092023	9,82	
3254	0090100			00	0000000	14092023	11,16	
3255	0090100			00	0000000	14092023	176,00	
3256	0090100			00	0000000	14092023	110,00	
3257	0090100			00	0000000	14092023	974,60	
3258	0090100			00	0000000	14092023	4.044,61	
3259	0090100			00	0000000	14092023	752,40	
3260	0090100			00	0000000	14092023	173,41	
3261	0090100			00	0000000	14092023	299,94	
3262	0090100			00	0000000	14092023	633,73	
3263	0090100			00	0000000	14092023	41,07	
3264	0090100			00	0000000	14092023	1.126,42	
3265	0090100			00	0000000	14092023	1,77	
3266	0090100			00	0000000	14092023	60,72	
3267	0090100			00	0000000	14092023	9,71	
3268	0090100			00	0000000	14092023	169,30	
3269	0090100			00	0000000	14092023	43,53	
3270	0090100			00	0000000	14092023	50,01	
3271	0090100			00	0000000	14092023	4.076,80	
3272	0090100			00	0000000	14092023	396,00	
3273	0090100			00	0000000	14092023	29,63	
3274	0090100			00	0000000	14092023	29,62	
3275	0090100			00	0000000	14092023	29,62	
3276	0010301			00	0000000	15092023	34.787,45	
3277	0020101			00	0000000	15092023	5,88	
3278	0090100			00	0000000	15092023	352,00	
3279	0030100			00	0000000	15092023	100,00	
3280	0030100			00	0000000	15092023	50,00	
3281	0030200			00	0000000	15092023	166,00	
3282	0030500			00	0000000	15092023	50,00	
3283	0030500			00	0000000	15092023	32,00	
3284	0090100			00	0000000	15092023	16,00	
3284	0090100			00	0000000	15092023	16,00	
3284	0090100			00	0000000	15092023	16,00	
3284	0090100			00	0000000	15092023	16,00	
3284	0090100			00	0000000	15092023	16,00	
3284	0090100			00	0000000	15092023	16,00	
3284	0090100			00	0000000	15092023	16,00	
3284	0090100			00	0000000	15092023	16,00	
3284	0090100			00	0000000	15092023	16,00	
3284	0090100			00	0000000	15092023	32,00	
3284	0090100			00	0000000	15092023	16,00	

ESERCIZIO 2023

CONTO CONSUNTIVO - LISTA REVERSALI AL 31/12/2023

ENTE 3501200

COMUNE DI CASALGRANDE

FILIALE 00497 SCANDIANO

DOCUMENTO	CAPITOLO	ARTICOLO	RESIDUO	VOCE	COD.MECCAN.	DATA RISCOSSIONE	IMPORTO	DOCUMENTO
3285	0090100			00	0000000	15092023	16,79	
3285	0090100			00	0000000	15092023	16,79	
3285	0090100			00	0000000	15092023	16,79	
3285	0090100			00	0000000	15092023	16,79	
3285	0090100			00	0000000	15092023	16,79	
3285	0090100			00	0000000	15092023	16,79	
3285	0090100			00	0000000	15092023	16,79	
3286	0030100			00	0000000	15092023	150,00	
3286	0030100			00	0000000	15092023	30,00	
3287	0030100			00	0000000	15092023	3,21	
3287	0030100			00	0000000	15092023	3,21	
3287	0030100			00	0000000	15092023	3,21	
3287	0030100			00	0000000	15092023	3,21	
3287	0030100			00	0000000	15092023	3,21	
3287	0030100			00	0000000	15092023	3,21	
3287	0030100			00	0000000	15092023	3,21	
3287	0030100			00	0000000	15092023	3,21	
3288	0040300			00	0000000	15092023	1.035,00	
3289	0030100			00	0000000	15092023	35,00	
3290	0020101			00	0000000	15092023	11,76	
3291	0090100			00	0000000	15092023	172,73	
3292	0090100			00	0000000	15092023	349,93	
3293	0090100			00	0000000	15092023	440,18	
3294	0090100			00	0000000	15092023	22,41	
3295	0090100			00	0000000	15092023	14,84	
3296	0090100			00	0000000	15092023	0,64	
3297	0090100			00	0000000	15092023	251,85	
3298	0030100			00	0000000	15092023	48,15	
3299	0090100			00	0000000	15092023	369,38	
3300	0030100			00	0000000	15092023	70,62	
3301	0090100			00	0000000	15092023	48,00	
3302	0090100			00	0000000	15092023	80,00	
3303	0030100			00	0000000	15092023	2.798,82	
3304	0090100			00	0000000	15092023	62,70	
3305	0090100			00	0000000	15092023	150,00	
3306	0090100			00	0000000	15092023	60,00	
3307	0030500			00	0000000	20092023	1.956,86	
3308	0090100	2022		00	0000000	20092023	2,96	
3309	0090100			00	0000000	20092023	16,00	
3309	0090100			00	0000000	20092023	16,00	
3309	0090100			00	0000000	20092023	16,00	
3309	0090100			00	0000000	20092023	16,00	
3309	0090100			00	0000000	20092023	16,00	
3309	0090100			00	0000000	20092023	16,00	
3309	0090100			00	0000000	20092023	16,00	
3309	0090100			00	0000000	20092023	16,00	
3309	0090100			00	0000000	20092023	16,00	
3309	0090100			00	0000000	20092023	16,00	

ESERCIZIO 2023

CONTO CONSUNTIVO - LISTA REVERSALI AL 31/12/2023

ENTE 3501200

COMUNE DI CASALGRANDE

FILIALE 00497 SCANDIANO

DOCUMENTO	CAPITOLO	ARTICOLO	RESIDUO	VOCE	COD.MECCAN.	DATA RISCOSSIONE	IMPORTO	DOCUMENTO
3309	0090100			00	0000000	20092023		16,00
3309	0090100			00	0000000	20092023		16,00
3309	0090100			00	0000000	20092023		16,00
3309	0090100			00	0000000	20092023		16,00
3309	0090100			00	0000000	20092023		32,00
3309	0090100			00	0000000	20092023		16,00
3309	0090100			00	0000000	20092023		32,00
3309	0090100			00	0000000	20092023		16,00
3309	0090100			00	0000000	20092023		16,00
3309	0090100			00	0000000	20092023		16,00
3309	0090100			00	0000000	20092023		16,00
3310	0090100			00	0000000	20092023		4,56
3311	0090100			00	0000000	20092023		16,79
3311	0090100			00	0000000	20092023		16,79
3311	0090100			00	0000000	20092023		16,79
3311	0090100			00	0000000	20092023		33,58
3311	0090100			00	0000000	20092023		16,79
3311	0090100			00	0000000	20092023		16,79
3311	0090100			00	0000000	20092023		16,79
3311	0090100			00	0000000	20092023		16,79
3311	0090100			00	0000000	20092023		16,79
3311	0090100			00	0000000	20092023		16,79
3311	0090100			00	0000000	20092023		16,79
3311	0090100			00	0000000	20092023		16,79
3311	0090100			00	0000000	20092023		16,79
3311	0090100			00	0000000	20092023		16,79
3311	0090100			00	0000000	20092023		16,79
3311	0090100			00	0000000	20092023		16,79
3311	0090100			00	0000000	20092023		16,79
3311	0090100			00	0000000	20092023		16,79
3311	0090100			00	0000000	20092023		16,79
3311	0090100			00	0000000	20092023		16,79
3311	0090100			00	0000000	20092023		16,79
3311	0090100			00	0000000	20092023		16,79
3311	0090100			00	0000000	20092023		16,79
3311	0090100			00	0000000	20092023		16,79
3311	0090100			00	0000000	20092023		16,79
3311	0090100			00	0000000	20092023		16,79
3311	0090100			00	0000000	20092023		16,79
3311	0090100			00	0000000	20092023		16,79
3311	0090100			00	0000000	20092023		16,79
3311	0090100			00	0000000	20092023		16,79
3311	0090100			00	0000000	20092023		16,79
3311	0090100			00	0000000	20092023		16,79
3311	0090100			00	0000000	20092023		16,79
3311	0090100			00	0000000	20092023		16,79
3311	0090100			00	0000000	20092023		16,79
3311	0090100			00	0000000	20092023		16,79
3311	0090100			00	0000000	20092023		16,79
3311	0090100			00	0000000	20092023		16,79
3311	0090100			00	0000000	20092023		16,79
3311	0090100			00	0000000	20092023		16,79
3311	0090100			00	0000000	20092023		16,79
3311	0090100			00	0000000	20092023		16,79
3311	0090100			00	0000000	20092023		16,79
3312	0030100			00	0000000	20092023		155,00
3313	0010101		2022	00	0000000	20092023		59,00
3314	0010101			00	0000000	20092023		91,00
3315	0030100			00	0000000	20092023		20,00
3315	0030100			00	0000000	20092023		150,00
3315	0030100			00	0000000	20092023		35,00
3315	0030100			00	0000000	20092023		35,00

ESERCIZIO 2023

CONTO CONSUNTIVO - LISTA REVERSALI AL 31/12/2023

ENTE 3501200

COMUNE DI CASALGRANDE

FILIALE 00497 SCANDIANO

DOCUMENTO	CAPITOLO	ARTICOLO	RESIDUO	VOCE	COD.MECCAN.	DATA RISCOSSIONE	IMPORTO	DOCUMENTO
3315	0030100			00	0000000	20092023		35,00
3315	0030100			00	0000000	20092023		1.102,00
3316	0030100			00	0000000	20092023		3,21
3316	0030100			00	0000000	20092023		3,21
3316	0030100			00	0000000	20092023		3,21
3316	0030100			00	0000000	20092023		6,42
3316	0030100			00	0000000	20092023		3,21
3316	0030100			00	0000000	20092023		3,21
3316	0030100			00	0000000	20092023		3,21
3316	0030100			00	0000000	20092023		3,21
3316	0030100			00	0000000	20092023		3,21
3316	0030100			00	0000000	20092023		3,21
3316	0030100			00	0000000	20092023		3,21
3316	0030100			00	0000000	20092023		3,21
3316	0030100			00	0000000	20092023		3,21
3316	0030100			00	0000000	20092023		3,21
3316	0030100			00	0000000	20092023		3,21
3316	0030100			00	0000000	20092023		3,21
3316	0030100			00	0000000	20092023		3,21
3316	0030100			00	0000000	20092023		3,21
3316	0030100			00	0000000	20092023		3,21
3316	0030100			00	0000000	20092023		3,21
3316	0030100			00	0000000	20092023		3,21
3316	0030100			00	0000000	20092023		3,21
3316	0030100			00	0000000	20092023		3,21
3316	0030100			00	0000000	20092023		3,21
3316	0030100			00	0000000	20092023		3,21
3316	0030100			00	0000000	20092023		3,21
3316	0030100			00	0000000	20092023		3,21
3316	0030100			00	0000000	20092023		3,21
3316	0030100			00	0000000	20092023		3,21
3316	0030100			00	0000000	20092023		3,21
3316	0030100			00	0000000	20092023		3,21
3316	0030100			00	0000000	20092023		3,21
3316	0030100			00	0000000	20092023		3,21
3316	0030100			00	0000000	20092023		3,21
3316	0030100			00	0000000	20092023		3,21
3316	0030100			00	0000000	20092023		3,21
3316	0030100			00	0000000	20092023		3,21
3316	0030100			00	0000000	20092023		3,21
3316	0030100			00	0000000	20092023		3,21
3316	0030100			00	0000000	20092023		3,21
3316	0030100			00	0000000	20092023		3,21
3316	0030100			00	0000000	20092023		3,21
3316	0030100			00	0000000	20092023		3,21
3316	0030100			00	0000000	20092023		3,21
3317	0030100		2022	00	0000000	20092023		54,00
3318	0030100		2022	00	0000000	20092023		253,71
3318	0030100		2022	00	0000000	20092023		222,00
3319	0030100			00	0000000	20092023		318,00
3320	0030100			00	0000000	20092023		162,50
3321	0030100		2022	00	0000000	20092023		18,03
3322	0030100		2022	00	0000000	20092023		29,40
3323	0030100			00	0000000	20092023		52,50
3324	0030500			00	0000000	20092023		50,00
3325	0090100			00	0000000	20092023		721,97
3326	0090100			00	0000000	20092023		2,14
3327	0090100			00	0000000	20092023		19,00
3328	0090100			00	0000000	20092023		7,68
3329	0090100			00	0000000	20092023		484,84
3330	0090100			00	0000000	20092023		7,13
3331	0090100			00	0000000	20092023		274,56
3332	0090100			00	0000000	20092023		469,04



ESERCIZIO 2023

CONTO CONSUNTIVO - LISTA REVERSALI AL 31/12/2023

ENTE 3501200

COMUNE DI CASALGRANDE

FILIALE 00497 SCANDIANO

DOCUMENTO	CAPITOLO	ARTICOLO	RESIDUO	VOCE	COD.MECCAN.	DATA RISCOSSIONE	IMPORTO	DOCUMENTO
3333	0090100			00	0000000	20092023		66,64
3334	0090100			00	0000000	20092023		15,97
3335	0090100			00	0000000	26092023		6.288,04
3336	0090100			00	0000000	26092023		1.086,34
3337	0090100			00	0000000	26092023		148,09
3338	0090100			00	0000000	26092023		70,91
3339	0090100			00	0000000	26092023		562,78
3340	0090100			00	0000000	26092023		31.330,70
3341	0090100			00	0000000	26092023		265,54
3342	0090100			00	0000000	26092023		715,00
3343	0090100			00	0000000	22092023		62,99
3344	0090100			00	0000000	22092023		42,48
3345	0090100			00	0000000	22092023		279,93
3346	0090100			00	0000000	22092023		190,94
3347	0090100			00	0000000	22092023		17,23
3348	0090100			00	0000000	22092023		94,23
3349	0090100			00	0000000	22092023		54,28
3350	0090100			00	0000000	22092023		0,83
3351	0090100			00	0000000	22092023		38,94
3352	0090100			00	0000000	22092023		0,69
3353	0020101			00	0000000	22092023		8.924,61
3354	0030100			00	0000000	22092023		150,00
3354	0030100			00	0000000	22092023		220,00
3354	0030100			00	0000000	22092023		30,00
3355	0030100		2022	00	0000000	22092023		41,25
3356	0030100		2022	00	0000000	22092023		31,50
3357	0030100			00	0000000	22092023		6,94
3358	0040500			00	0000000	22092023		27.858,63
3358	0040500			00	0000000	22092023		8.903,78
3359	0030500			00	0000000	22092023		50,00
3360	0010101		2022	00	0000000	22092023		623,42
3361	0010101		2022	00	0000000	22092023		2.438,16
3362	0010101			00	0000000	22092023		8.389,81
3363	0010101			00	0000000	22092023		2.335,27
3364	0010101		2022	00	0000000	22092023		168,59
3365	0010101			00	0000000	22092023		252,41
3366	0010101			00	0000000	22092023		655,00
3367	0010101			00	0000000	22092023		2.376,30
3368	0010101			00	0000000	22092023		1,36
3369	0010101			00	0000000	22092023		1,27
3370	0010101			00	0000000	22092023		167,29
3371	0030300			00	0000000	22092023		3,63
3372	0010101			00	0000000	22092023		0,88
3373	0090100			00	0000000	22092023		128,86
3374	0090100			00	0000000	22092023		128,86
3375	0090100			00	0000000	22092023		128,86

ESERCIZIO 2023

CONTO CONSUNTIVO - LISTA REVERSALI AL 31/12/2023

ENTE 3501200

COMUNE DI CASALGRANDE

FILIALE 00497 SCANDIANO

DOCUMENTO	CAPITOLO	ARTICOLO	RESIDUO	VOCE	COD.MECCAN.	DATA RISCOSSIONE	IMPORTO	DOCUMENTO
3376	0030100			00	0000000	22092023		366,00
3376	0030100			00	0000000	22092023		4.000,00
3376	0030100			00	0000000	22092023		1.000,00
3377	0090100			00	0000000	22092023		32,00
3377	0090100			00	0000000	22092023		16,00
3377	0090100			00	0000000	22092023		16,00
3377	0090100			00	0000000	22092023		16,00
3377	0090100			00	0000000	22092023		16,00
3377	0090100			00	0000000	22092023		16,00
3377	0090100			00	0000000	22092023		16,00
3377	0090100			00	0000000	22092023		16,00
3377	0090100			00	0000000	22092023		16,00
3377	0090100			00	0000000	22092023		16,00
3377	0090100			00	0000000	22092023		16,00
3377	0090100			00	0000000	22092023		16,00
3378	0090100			00	0000000	22092023		16,79
3378	0090100			00	0000000	22092023		16,79
3378	0090100			00	0000000	22092023		50,37
3378	0090100			00	0000000	22092023		16,79
3378	0090100			00	0000000	22092023		16,79
3378	0090100			00	0000000	22092023		16,79
3379	0030100			00	0000000	22092023		220,00
3379	0030100			00	0000000	22092023		30,00
3379	0030100			00	0000000	22092023		30,00
3379	0030100			00	0000000	22092023		150,00
3380	0030100			00	0000000	22092023		3,21
3380	0030100			00	0000000	22092023		3,21
3380	0030100			00	0000000	22092023		9,63
3380	0030100			00	0000000	22092023		3,21
3380	0030100			00	0000000	22092023		3,21
3380	0030100			00	0000000	22092023		3,21
3381	0030100		2022	00	0000000	22092023		108,00
3382	0030500			00	0000000	22092023		50,00
3382	0030500			00	0000000	22092023		75,00
3382	0030500			00	0000000	22092023		50,00
3382	0030500			00	0000000	22092023		50,00
3383	0090100			00	0000000	22092023		196,35
3384	0090100			00	0000000	22092023		44,00
3385	0090100			00	0000000	22092023		20.508,00
3386	0090100			00	0000000	22092023		20,56
3387	0090100			00	0000000	22092023		83,17
3388	0090100			00	0000000	22092023		0,63
3389	0090100			00	0000000	22092023		29,42
3390	0090100			00	0000000	22092023		23,87
3391	0090100			00	0000000	22092023		23,87
3392	0020101			00	0000000	25092023		21.678,39
3393	0090100			00	0000000	25092023		16,00
3393	0090100			00	0000000	25092023		16,00

ESERCIZIO 2023

CONTO CONSUNTIVO - LISTA REVERSALI AL 31/12/2023

ENTE 3501200

COMUNE DI CASALGRANDE

FILIALE 00497 SCANDIANO

DOCUMENTO	CAPITOLO	ARTICOLO	RESIDUO	VOCE	COD.MECCAN.	DATA RISCOSSIONE	IMPORTO	DOCUMENTO
3393	0090100			00	0000000	25092023		16,00
3393	0090100			00	0000000	25092023		32,00
3393	0090100			00	0000000	25092023		16,00
3393	0090100			00	0000000	25092023		16,00
3394	0090100			00	0000000	25092023		1,20
3395	0090100			00	0000000	25092023		16,79
3395	0090100			00	0000000	25092023		16,79
3395	0090100			00	0000000	25092023		16,79
3395	0090100			00	0000000	25092023		16,79
3395	0090100			00	0000000	25092023		16,79
3395	0090100			00	0000000	25092023		16,79
3395	0090100			00	0000000	25092023		16,79
3395	0090100			00	0000000	25092023		16,79
3395	0090100			00	0000000	25092023		16,79
3395	0090100			00	0000000	25092023		16,79
3396	0010101			00	0000000	25092023		24,00
3397	0030100			00	0000000	25092023		20,00
3397	0030100			00	0000000	25092023		35,00
3398	0030100			00	0000000	25092023		3,21
3398	0030100			00	0000000	25092023		3,21
3398	0030100			00	0000000	25092023		3,21
3398	0030100			00	0000000	25092023		3,21
3398	0030100			00	0000000	25092023		3,21
3398	0030100			00	0000000	25092023		3,21
3398	0030100			00	0000000	25092023		3,21
3398	0030100			00	0000000	25092023		3,21
3399	0030200			00	0000000	25092023		171,88
3400	0030100			00	0000000	25092023		144,00
3401	0030100			00	0000000	25092023		63,00
3402	0030500			00	0000000	25092023		50,00
3402	0030500			00	0000000	25092023		50,00
3403	0090100			00	0000000	27092023		16,00
3403	0090100			00	0000000	27092023		16,00
3404	0090100			00	0000000	27092023		4,35
3405	0090100			00	0000000	27092023		16,79
3405	0090100			00	0000000	27092023		16,79
3405	0090100			00	0000000	27092023		16,79
3405	0090100			00	0000000	27092023		16,79
3405	0090100			00	0000000	27092023		16,79
3405	0090100			00	0000000	27092023		16,79
3405	0090100			00	0000000	27092023		16,79
3405	0090100			00	0000000	27092023		16,79
3405	0090100			00	0000000	27092023		33,58
3405	0090100			00	0000000	27092023		16,79
3405	0090100			00	0000000	27092023		16,79
3406	0010101			00	0000000	27092023		87,00
3407	0030100			00	0000000	27092023		35,00
3408	0030100			00	0000000	27092023		3,21
3408	0030100			00	0000000	27092023		3,21
3408	0030100			00	0000000	27092023		3,21

ESERCIZIO 2023

CONTO CONSUNTIVO - LISTA REVERSALI AL 31/12/2023

ENTE 3501200

COMUNE DI CASALGRANDE

FILIALE 00497 SCANDIANO

DOCUMENTO	CAPITOLO	ARTICOLO	RESIDUO	VOCE	COD.MECCAN.	DATA RISCOSSIONE	IMPORTO	DOCUMENTO
3408	0030100			00	0000000	27092023		3,21
3408	0030100			00	0000000	27092023		3,21
3408	0030100			00	0000000	27092023		3,21
3408	0030100			00	0000000	27092023		6,42
3408	0030100			00	0000000	27092023		3,21
3408	0030100			00	0000000	27092023		3,21
3409	0030500			00	0000000	27092023		50,00
3409	0030500			00	0000000	27092023		50,00
3409	0030500			00	0000000	27092023		50,00
3410	0030100		2022	00	0000000	04102023		330,00
3411	0030100		2022	00	0000000	04102023		66,00
3412	0030100		2022	00	0000000	04102023		165,00
3413	0030100			00	0000000	04102023		2.401,65
3414	0030100		2022	00	0000000	04102023		108,00
3415	0030100		2022	00	0000000	04102023		84,00
3416	0030100		2022	00	0000000	04102023		681,00
3417	0030100		2022	00	0000000	04102023		255,60
3418	0030100		2022	00	0000000	04102023		702,52
3419	0030100			00	0000000	04102023		3.869,60
3420	0030100			00	0000000	04102023		165,00
3421	0030100			00	0000000	04102023		225,00
3422	0030100		2022	00	0000000	04102023		309,40
3423	0030100			00	0000000	04102023		168,00
3424	0030100			00	0000000	04102023		2.702,89
3425	0030100			00	0000000	04102023		768,16
3426	0030100			00	0000000	04102023		2.470,84
3427	0090100			00	0000000	04102023		64,00
3428	0030100			00	0000000	04102023		385,50
3429	0030100			00	0000000	04102023		185,00
3430	0030100			00	0000000	04102023		1.926,12
3431	0090100			00	0000000	27092023		16,00
3431	0090100			00	0000000	27092023		16,00
3431	0090100			00	0000000	27092023		16,00
3431	0090100			00	0000000	27092023		32,00
3432	0090100			00	0000000	27092023		16,79
3432	0090100			00	0000000	27092023		16,79
3432	0090100			00	0000000	27092023		16,79
3432	0090100			00	0000000	27092023		16,79
3432	0090100			00	0000000	27092023		16,79
3432	0090100			00	0000000	27092023		16,79
3432	0090100			00	0000000	27092023		16,79
3432	0090100			00	0000000	27092023		16,79
3432	0090100			00	0000000	27092023		16,79
3432	0090100			00	0000000	27092023		16,79
3432	0090100			00	0000000	27092023		16,79
3433	0030100			00	0000000	27092023		130,00
3433	0030100			00	0000000	27092023		35,00
3433	0030100			00	0000000	27092023		20,00

ESERCIZIO 2023

CONTO CONSUNTIVO - LISTA REVERSALI AL 31/12/2023

ENTE 3501200

COMUNE DI CASALGRANDE

FILIALE 00497 SCANDIANO

DOCUMENTO	CAPITOLO	ARTICOLO	RESIDUO	VOCE	COD.MECCAN.	DATA RISCOSSIONE	IMPORTO	DOCUMENTO
3434	0030100			00	0000000	27092023		3,21
3434	0030100			00	0000000	27092023		3,21
3434	0030100			00	0000000	27092023		3,21
3434	0030100			00	0000000	27092023		3,21
3434	0030100			00	0000000	27092023		3,21
3434	0030100			00	0000000	27092023		3,21
3434	0030100			00	0000000	27092023		3,21
3434	0030100			00	0000000	27092023		3,21
3434	0030100			00	0000000	27092023		3,21
3434	0030100			00	0000000	27092023		3,21
3435	0030100		2022	00	0000000	27092023		71,25
3436	0030100			00	0000000	27092023		34,50
3437	0030500			00	0000000	27092023		50,00
3437	0030500			00	0000000	27092023		50,00
3437	0030500			00	0000000	27092023		50,00
3437	0030500			00	0000000	27092023		50,00
3438	0040300			00	0000000	27092023		516,00
3439	0040500			00	0000000	27092023		21.715,19
3440	0020101			00	0000000	27092023		15,86
3441	0090100			00	0000000	27092023		16,08
3442	0090100			00	0000000	27092023		77,50
3443	0090100			00	0000000	27092023		92,40
3444	0090100			00	0000000	27092023		217,80
3445	0090100			00	0000000	27092023		132,00
3446	0090100			00	0000000	27092023		55,00
3447	0090100			00	0000000	27092023		50,73
3448	0090100			00	0000000	27092023		90,36
3449	0030100			00	0000000	29092023		300,00
3450	0030100		2022	00	0000000	29092023		75,31
3451	0030100		2022	00	0000000	29092023		34,55
3452	0040300			00	0000000	29092023		1.000,00
3453	0090100			00	0000000	29092023		70,22
3454	0090100			00	0000000	29092023		28,43
3455	0090100			00	0000000	29092023		145,33
3456	0090100			00	0000000	29092023		3,08
3457	0090100			00	0000000	29092023		1,46
3458	0090100			00	0000000	29092023		49,94
3459	0090100			00	0000000	29092023		6,19
3460	0090100			00	0000000	29092023		12,46
3461	0090100			00	0000000	29092023		10,74
3462	0090100			00	0000000	29092023		43,30
3463	0090100			00	0000000	02102023		16,00
3463	0090100			00	0000000	02102023		16,00
3463	0090100			00	0000000	02102023		16,00
3463	0090100			00	0000000	02102023		16,00
3463	0090100			00	0000000	02102023		16,00
3463	0090100			00	0000000	02102023		16,00
3463	0090100			00	0000000	02102023		16,00

ESERCIZIO 2023

CONTO CONSUNTIVO - LISTA REVERSALI AL 31/12/2023

ENTE 3501200

COMUNE DI CASALGRANDE

FILIALE 00497 SCANDIANO

DOCUMENTO	CAPITOLO	ARTICOLO	RESIDUO	VOCE	COD.MECCAN.	DATA RISCOSSIONE	IMPORTO	DOCUMENTO
3463	0090100			00	0000000	02102023		16,00
3463	0090100			00	0000000	02102023		32,00
3464	0090100			00	0000000	02102023		16,79
3464	0090100			00	0000000	02102023		16,79
3464	0090100			00	0000000	02102023		16,79
3464	0090100			00	0000000	02102023		16,79
3464	0090100			00	0000000	02102023		16,79
3464	0090100			00	0000000	02102023		16,79
3464	0090100			00	0000000	02102023		16,79
3464	0090100			00	0000000	02102023		16,79
3464	0090100			00	0000000	02102023		16,79
3464	0090100			00	0000000	02102023		16,79
3464	0090100			00	0000000	02102023		16,79
3464	0090100			00	0000000	02102023		16,79
3464	0090100			00	0000000	02102023		16,79
3465	0030100			00	0000000	02102023		310,00
3466	0030100			00	0000000	02102023		30,00
3466	0030100			00	0000000	02102023		35,00
3466	0030100			00	0000000	02102023		20,00
3466	0030100			00	0000000	02102023		70,00
3466	0030100			00	0000000	02102023		140,00
3467	0030100			00	0000000	02102023		3,21
3467	0030100			00	0000000	02102023		3,21
3467	0030100			00	0000000	02102023		3,21
3467	0030100			00	0000000	02102023		3,21
3467	0030100			00	0000000	02102023		3,21
3467	0030100			00	0000000	02102023		3,21
3467	0030100			00	0000000	02102023		3,21
3467	0030100			00	0000000	02102023		3,21
3467	0030100			00	0000000	02102023		3,21
3467	0030100			00	0000000	02102023		3,21
3467	0030100			00	0000000	02102023		3,21
3467	0030100			00	0000000	02102023		3,21
3467	0030100			00	0000000	02102023		3,21
3467	0030100			00	0000000	02102023		3,21
3467	0030100			00	0000000	02102023		3,21
3467	0030100			00	0000000	02102023		3,21
3468	0030200			00	0000000	02102023		171,88
3469	0030500			00	0000000	02102023		50,00
3469	0030500			00	0000000	02102023		50,00
3470	0090100			00	0000000	02102023		194,34
3471	0090100			00	0000000	02102023		240,00
3472	0090100			00	0000000	02102023		200,00
3473	0090100			00	0000000	02102023		22.615,59
3474	0010101			00	0000000	02102023		1.276,95
3475	0010101		2022	00	0000000	02102023		2.934,39
3476	0090100			00	0000000	02102023		1.287,00
3477	0090100			00	0000000	02102023		783,83
3478	0090100			00	0000000	03102023		32,00
3478	0090100			00	0000000	03102023		32,00
3478	0090100			00	0000000	03102023		16,00
3478	0090100			00	0000000	03102023		16,00
3478	0090100			00	0000000	03102023		16,00
3478	0090100			00	0000000	03102023		16,00
3479	0090100			00	0000000	04102023		2,00
3479	0090100			00	0000000	04102023		2,00

ESERCIZIO 2023

CONTO CONSUNTIVO - LISTA REVERSALI AL 31/12/2023

ENTE 3501200

COMUNE DI CASALGRANDE

FILIALE 00497 SCANDIANO

DOCUMENTO	CAPITOLO	ARTICOLO	RESIDUO	VOCE	COD.MECCAN.	DATA RISCOSSIONE	IMPORTO	DOCUMENTO
3480	0090100			00	0000000	03102023		16,79
3480	0090100			00	0000000	03102023		16,79
3480	0090100			00	0000000	03102023		16,79
3480	0090100			00	0000000	03102023		16,79
3480	0090100			00	0000000	03102023		16,79
3480	0090100			00	0000000	03102023		16,79
3480	0090100			00	0000000	03102023		16,79
3480	0090100			00	0000000	03102023		16,79
3480	0090100			00	0000000	03102023		16,79
3480	0090100			00	0000000	03102023		16,79
3481	0030100			00	0000000	03102023		3,21
3481	0030100			00	0000000	03102023		3,21
3481	0030100			00	0000000	03102023		3,21
3481	0030100			00	0000000	03102023		3,21
3481	0030100			00	0000000	03102023		3,21
3481	0030100			00	0000000	03102023		3,21
3481	0030100			00	0000000	03102023		3,21
3481	0030100			00	0000000	03102023		3,21
3481	0030100			00	0000000	03102023		3,21
3481	0030100			00	0000000	03102023		3,21
3482	0030100			00	0000000	04102023		582,00
3483	0030100			00	0000000	04102023		180,00
3483	0030100			00	0000000	04102023		522,45
3483	0030100			00	0000000	04102023		591,50
3483	0030100			00	0000000	04102023		526,50
3483	0030100			00	0000000	04102023		148,00
3483	0030100			00	0000000	04102023		484,50
3483	0030100			00	0000000	04102023		568,00
3483	0030100			00	0000000	04102023		241,50
3484	0030100			00	0000000	04102023		412,50
3484	0030100			00	0000000	04102023		367,50
3484	0030100			00	0000000	04102023		457,50
3484	0030100			00	0000000	04102023		982,50
3484	0030100			00	0000000	04102023		630,00
3484	0030100			00	0000000	04102023		450,00
3484	0030100			00	0000000	04102023		525,00
3484	0030100			00	0000000	04102023		325,00
3484	0030100			00	0000000	04102023		300,00
3485	0030100			00	0000000	04102023		388,88
3485	0030100			00	0000000	04102023		446,25
3485	0030100			00	0000000	04102023		446,25
3485	0030100			00	0000000	04102023		446,25
3485	0030100			00	0000000	04102023		446,25
3485	0030100			00	0000000	04102023		835,13
3486	0030100		2022	00	0000000	03102023		84,00
3487	0030100			00	0000000	04102023		115,50





ESERCIZIO 2023

CONTO CONSUNTIVO - LISTA REVERSALI AL 31/12/2023

ENTE 3501200

COMUNE DI CASALGRANDE

FILIALE 00497 SCANDIANO

DOCUMENTO	CAPITOLO	ARTICOLO	RESIDUO	VOCE	COD.MECCAN.	DATA RISCOSSIONE	IMPORTO	DOCUMENTO
3504	0090100			00	0000000	09102023		16,79
3504	0090100			00	0000000	09102023		16,79
3504	0090100			00	0000000	09102023		16,79
3504	0090100			00	0000000	09102023		16,79
3505	0030100			00	0000000	09102023		1.507,85
3506	0030100			00	0000000	09102023		105,00
3507	0030100			00	0000000	09102023		35,00
3507	0030100			00	0000000	09102023		150,00
3507	0030100			00	0000000	09102023		30,00
3507	0030100			00	0000000	09102023		50,00
3507	0030100			00	0000000	09102023		35,00
3507	0030100			00	0000000	09102023		35,00
3507	0030100			00	0000000	09102023		35,00
3507	0030100			00	0000000	09102023		35,00
3507	0030100			00	0000000	09102023		20,00
3507	0030100			00	0000000	09102023		650,00
3508	0030100			00	0000000	09102023		9,63
3508	0030100			00	0000000	09102023		3,21
3508	0030100			00	0000000	09102023		3,21
3508	0030100			00	0000000	09102023		3,21
3508	0030100			00	0000000	09102023		3,21
3508	0030100			00	0000000	09102023		3,21
3508	0030100			00	0000000	09102023		3,21
3508	0030100			00	0000000	09102023		3,21
3508	0030100			00	0000000	09102023		3,21
3508	0030100			00	0000000	09102023		3,21
3508	0030100			00	0000000	09102023		3,21
3508	0030100			00	0000000	09102023		3,21
3508	0030100			00	0000000	09102023		3,21
3508	0030100			00	0000000	09102023		3,21
3508	0030100			00	0000000	09102023		3,21
3508	0030100			00	0000000	09102023		3,21
3508	0030100			00	0000000	09102023		3,21
3508	0030100			00	0000000	09102023		3,21
3508	0030100			00	0000000	09102023		3,21
3508	0030100			00	0000000	09102023		3,21
3508	0030100			00	0000000	09102023		3,21
3508	0030100			00	0000000	09102023		3,21
3508	0030100			00	0000000	09102023		3,21
3508	0030100			00	0000000	09102023		3,21
3508	0030100			00	0000000	09102023		3,21
3509	0030100			00	0000000	09102023		283,50
3510	0040500			00	0000000	09102023		650,00
3511	0030500			00	0000000	09102023		50,00
3511	0030500			00	0000000	09102023		50,00
3511	0030500			00	0000000	09102023		50,00
3512	0030500			00	0000000	09102023		16,00
3513	0090100			00	0000000	09102023		16,00
3514	0090100			00	0000000	09102023		16,79
3514	0090100			00	0000000	09102023		16,79
3514	0090100			00	0000000	09102023		16,79
3514	0090100			00	0000000	09102023		16,79

ESERCIZIO 2023

CONTO CONSUNTIVO - LISTA REVERSALI AL 31/12/2023

ENTE 3501200

COMUNE DI CASALGRANDE

FILIALE 00497 SCANDIANO

DOCUMENTO	CAPITOLO	ARTICOLO	RESIDUO	VOCE	COD.MECCAN.	DATA RISCOSSIONE	IMPORTO	DOCUMENTO
3514	0090100			00	0000000	09102023		16,79
3514	0090100			00	0000000	09102023		16,79
3514	0090100			00	0000000	09102023		16,79
3515	0030100			00	0000000	09102023		35,00
3516	0030100			00	0000000	09102023		3,21
3516	0030100			00	0000000	09102023		3,21
3516	0030100			00	0000000	09102023		3,21
3516	0030100			00	0000000	09102023		3,21
3516	0030100			00	0000000	09102023		3,21
3516	0030100			00	0000000	09102023		3,21
3516	0030100			00	0000000	09102023		3,21
3516	0030100			00	0000000	09102023		3,21
3517	0030100			00	0000000	09102023		72,00
3518	0030100		2022	00	0000000	09102023		47,25
3519	0030100			00	0000000	09102023		52,50
3520	0030500			00	0000000	09102023		50,00
3520	0030500			00	0000000	09102023		75,00
3520	0030500			00	0000000	09102023		75,00
3521	0090100			00	0000000	09102023		3,20
3522	0090100			00	0000000	09102023		9,91
3523	0090100			00	0000000	09102023		20,42
3524	0090100			00	0000000	09102023		15,28
3525	0090100			00	0000000	09102023		12,54
3526	0090100			00	0000000	09102023		16,89
3527	0090100			00	0000000	09102023		16,89
3528	0090100			00	0000000	09102023		3,86
3529	0090100			00	0000000	09102023		5,63
3530	0090100			00	0000000	09102023		11,26
3531	0090100			00	0000000	09102023		26,23
3532	0090100			00	0000000	09102023		16,89
3533	0090100			00	0000000	09102023		451,69
3534	0090100			00	0000000	09102023		16,89
3535	0090100			00	0000000	09102023		16,89
3536	0090100			00	0000000	09102023		3,27
3537	0090100			00	0000000	09102023		13,62
3538	0090100			00	0000000	09102023		8,88
3539	0090100			00	0000000	09102023		1,64
3540	0090100			00	0000000	09102023		8,78
3541	0090100			00	0000000	09102023		13,48
3542	0090100			00	0000000	09102023		180,79
3543	0090100			00	0000000	09102023		18,64
3544	0090100			00	0000000	09102023		112,71
3545	0020101			00	0000000	09102023		31.495,53
3546	0030100			00	0000000	09102023		561,81
3547	0020101			00	0000000	09102023		33,50
3548	0090100			00	0000000	10102023		115,58
3549	0090100			00	0000000	10102023		16,00



ESERCIZIO 2023

CONTO CONSUNTIVO - LISTA REVERSALI AL 31/12/2023

ENTE 3501200

COMUNE DI CASALGRANDE

FILIALE 00497 SCANDIANO

DOCUMENTO	CAPITOLO	ARTICOLO	RESIDUO	VOCE	COD.MECCAN.	DATA RISCOSSIONE	IMPORTO	DOCUMENTO
3568	0010101		2022	00	0000000	11102023		1.677,47
3569	0010101			00	0000000	11102023		11.209,19
3570	0010101			00	0000000	11102023		280,96
3571	0010101		2022	00	0000000	11102023		92,00
3572	0010101			00	0000000	11102023		110,00
3573	0010101			00	0000000	11102023		4.979,04
3574	0010101			00	0000000	11102023		323,66
3575	0010101			00	0000000	11102023		10.695,00
3576	0010101			00	0000000	11102023		743,42
3577	0010101			00	0000000	11102023		0,23
3578	0010101			00	0000000	11102023		2,96
3579	0010101			00	0000000	11102023		468,82
3580	0030300			00	0000000	11102023		1,79
3581	0010101			00	0000000	11102023		0,89
3582	0090100			00	0000000	11102023		10,62
3583	0090100			00	0000000	11102023		217,45
3584	0090100			00	0000000	11102023		23,00
3585	0090100			00	0000000	11102023		8,60
3586	0090100			00	0000000	11102023		11,96
3587	0090100			00	0000000	11102023		8,65
3588	0090100			00	0000000	11102023		8,28
3589	0090100			00	0000000	11102023		600,60
3590	0090100			00	0000000	11102023		12,41
3591	0090100			00	0000000	11102023		27,00
3592	0090100			00	0000000	11102023		88,83
3593	0030500			00	0000000	11102023		50,00
3594	0020101			00	0000000	11102023		23.582,60
3595	0020101			00	0000000	11102023		4.400,00
3596	0090100			00	0000000	11102023		3.089,32
3597	0090100			00	0000000	11102023		1.143,69
3598	0090100			00	0000000	11102023		546,31
3599	0090100			00	0000000	11102023		360,00
3600	0090100			00	0000000	11102023		31.814,28
3601	0090100			00	0000000	11102023		2.219,72
3602	0090100			00	0000000	11102023		11,00
3603	0090100			00	0000000	11102023		305,98
3604	0090100			00	0000000	11102023		110,00
3605	0090100			00	0000000	11102023		10,52
3606	0090100			00	0000000	11102023		242,00
3607	0090100			00	0000000	12102023		209,77
3608	0090100			00	0000000	12102023		109,94
3609	0090100			00	0000000	13102023		16,00
3609	0090100			00	0000000	13102023		16,00
3609	0090100			00	0000000	13102023		16,00
3609	0090100			00	0000000	13102023		16,00
3609	0090100			00	0000000	13102023		16,00

ESERCIZIO 2023

CONTO CONSUNTIVO - LISTA REVERSALI AL 31/12/2023

ENTE 3501200

COMUNE DI CASALGRANDE

FILIALE 00497 SCANDIANO

DOCUMENTO	CAPITOLO	ARTICOLO	RESIDUO	VOCE	COD.MECCAN.	DATA RISCOSSIONE	IMPORTO	DOCUMENTO
3609	0090100			00	0000000	13102023		16,00
3609	0090100			00	0000000	13102023		16,00
3609	0090100			00	0000000	13102023		16,00
3609	0090100			00	0000000	13102023		16,00
3610	0090100			00	0000000	13102023		2,18
3611	0090100			00	0000000	13102023		16,79
3611	0090100			00	0000000	13102023		16,79
3611	0090100			00	0000000	13102023		16,79
3611	0090100			00	0000000	13102023		16,79
3611	0090100			00	0000000	13102023		16,79
3611	0090100			00	0000000	13102023		16,79
3611	0090100			00	0000000	13102023		16,79
3611	0090100			00	0000000	13102023		16,79
3611	0090100			00	0000000	13102023		16,79
3611	0090100			00	0000000	13102023		16,79
3611	0090100			00	0000000	13102023		16,79
3611	0090100			00	0000000	13102023		16,79
3611	0090100			00	0000000	13102023		16,79
3611	0090100			00	0000000	13102023		16,79
3611	0090100			00	0000000	13102023		16,79
3611	0090100			00	0000000	13102023		16,79
3611	0090100			00	0000000	13102023		16,79
3611	0090100			00	0000000	13102023		16,79
3611	0090100			00	0000000	13102023		16,79
3611	0090100			00	0000000	13102023		16,79
3611	0090100			00	0000000	13102023		16,79
3611	0090100			00	0000000	13102023		16,79
3611	0090100			00	0000000	13102023		16,79
3611	0090100			00	0000000	13102023		16,79
3611	0090100			00	0000000	13102023		16,79
3611	0090100			00	0000000	13102023		16,79
3612	0010101			00	0000000	13102023		44,00
3613	0030100			00	0000000	13102023		220,00
3613	0030100			00	0000000	13102023		20,00
3613	0030100			00	0000000	13102023		35,00
3613	0030100			00	0000000	13102023		35,00
3613	0030100			00	0000000	13102023		35,00
3613	0030100			00	0000000	13102023		35,00
3613	0030100			00	0000000	13102023		20,00
3614	0030100			00	0000000	13102023		3,21
3614	0030100			00	0000000	13102023		3,21
3614	0030100			00	0000000	13102023		3,21
3614	0030100			00	0000000	13102023		3,21
3614	0030100			00	0000000	13102023		3,21
3614	0030100			00	0000000	13102023		3,21
3614	0030100			00	0000000	13102023		3,21
3614	0030100			00	0000000	13102023		3,21
3614	0030100			00	0000000	13102023		3,21
3614	0030100			00	0000000	13102023		3,21
3614	0030100			00	0000000	13102023		3,21
3614	0030100			00	0000000	13102023		3,21
3614	0030100			00	0000000	13102023		3,21
3614	0030100			00	0000000	13102023		3,21

ESERCIZIO 2023

CONTO CONSUNTIVO - LISTA REVERSALI AL 31/12/2023

ENTE 3501200

COMUNE DI CASALGRANDE

FILIALE 00497 SCANDIANO

DOCUMENTO	CAPITOLO	ARTICOLO	RESIDUO	VOCE	COD.MECCAN.	DATA RISCOSSIONE	IMPORTO	DOCUMENTO
3614	0030100			00	0000000	13102023		3,21
3614	0030100			00	0000000	13102023		3,21
3614	0030100			00	0000000	13102023		3,21
3614	0030100			00	0000000	13102023		3,21
3614	0030100			00	0000000	13102023		3,21
3614	0030100			00	0000000	13102023		3,21
3614	0030100			00	0000000	13102023		3,21
3614	0030100			00	0000000	13102023		3,21
3614	0030100			00	0000000	13102023		3,21
3614	0030100			00	0000000	13102023		3,21
3615	0030100			00	0000000	13102023		60,00
3616	0030100		2022	00	0000000	13102023		292,80
3617	0030100		2022	00	0000000	13102023		54,89
3618	0030500			00	0000000	13102023		50,00
3619	0030500			00	0000000	13102023		16,00
3620	0090100			00	0000000	13102023		286,44
3621	0030100			00	0000000	13102023		60,00
3622	0090100			00	0000000	13102023		134,60
3623	0090100			00	0000000	13102023		134,58
3624	0090100			00	0000000	13102023		134,60
3625	0090100			00	0000000	13102023		11,05
3626	0090100			00	0000000	13102023		9,53
3627	0090100			00	0000000	13102023		11,32
3628	0090100			00	0000000	13102023		28,69
3629	0090100			00	0000000	13102023		57,38
3630	0090100			00	0000000	13102023		527,33
3631	0090100			00	0000000	13102023		175,00
3632	0090100			00	0000000	17102023		16,00
3632	0090100			00	0000000	17102023		16,00
3632	0090100			00	0000000	17102023		16,00
3633	0090100			00	0000000	17102023		16,79
3633	0090100			00	0000000	17102023		16,79
3633	0090100			00	0000000	17102023		16,79
3633	0090100			00	0000000	17102023		16,79
3633	0090100			00	0000000	17102023		16,79
3633	0090100			00	0000000	17102023		16,79
3633	0090100			00	0000000	17102023		16,79
3633	0090100			00	0000000	17102023		16,79
3633	0090100			00	0000000	17102023		16,79
3633	0090100			00	0000000	17102023		16,79
3633	0090100			00	0000000	17102023		16,79
3633	0090100			00	0000000	17102023		16,79
3633	0090100			00	0000000	17102023		16,79
3633	0090100			00	0000000	17102023		16,79
3633	0090100			00	0000000	17102023		16,79
3634	0030100			00	0000000	17102023		200,00
3635	0030100			00	0000000	17102023		3,21
3635	0030100			00	0000000	17102023		3,21
3635	0030100			00	0000000	17102023		3,21
3635	0030100			00	0000000	17102023		3,21
3635	0030100			00	0000000	17102023		3,21

ESERCIZIO 2023

CONTO CONSUNTIVO - LISTA REVERSALI AL 31/12/2023

ENTE 3501200

COMUNE DI CASALGRANDE

FILIALE 00497 SCANDIANO

DOCUMENTO	CAPITOLO	ARTICOLO	RESIDUO	VOCE	COD.MECCAN.	DATA RISCOSSIONE	IMPORTO	DOCUMENTO
3635	0030100			00	0000000	17102023		3,21
3635	0030100			00	0000000	17102023		3,21
3635	0030100			00	0000000	17102023		3,21
3635	0030100			00	0000000	17102023		3,21
3635	0030100			00	0000000	17102023		3,21
3635	0030100			00	0000000	17102023		3,21
3636	0030500			00	0000000	17102023		50,00
3636	0030500			00	0000000	17102023		50,00
3636	0030500			00	0000000	17102023		75,00
3637	0030500			00	0000000	17102023		1.274,00
3638	0020101			00	0000000	17102023		9,98
3639	0020101			00	0000000	17102023		58,80
3640	0090100			00	0000000	17102023		0,63
3641	0090100			00	0000000	17102023		1,96
3642	0090100			00	0000000	17102023		1,76
3643	0090100			00	0000000	17102023		1,76
3644	0010101		2022	00	0000000	17102023		523,56
3645	0010101		2022	00	0000000	17102023		395,87
3646	0010101		2022	00	0000000	17102023		424,89
3647	0010101		2022	00	0000000	17102023		134.198,55
3648	0010101			00	0000000	17102023		85.719,99
3649	0010101		2022	00	0000000	24102023		24,33
3650	0010101		2022	00	0000000	24102023		1,21
3651	0010101		2022	00	0000000	24102023		125,70
3652	0010101		2022	00	0000000	24102023		4,12
3653	0010101		2022	00	0000000	24102023		84,40
3654	0010101		2022	00	0000000	24102023		3,24
3655	0010101		2022	00	0000000	24102023		660,38
3656	0010101		2022	00	0000000	24102023		24,37
3657	0010101		2022	00	0000000	24102023		0,28
3658	0010101		2022	00	0000000	24102023		0,02
3659	0010101		2022	00	0000000	24102023		134,98
3660	0090100		2022	00	0000000	24102023		4,70
3661	0010101		2022	00	0000000	24102023		408,24
3662	0010101		2022	00	0000000	24102023		15,06
3663	0010101		2022	00	0000000	24102023		618,39
3664	0090100		2022	00	0000000	24102023		22,80
3665	0010101			00	0000000	24102023		709,08
3666	0090100		2022	00	0000000	24102023		25,69
3667	0010101		2022	00	0000000	24102023		1.690,39
3668	0090100		2022	00	0000000	24102023		47,43
3669	0010101		2022	00	0000000	24102023		207,13
3670	0030200			00	0000000	24102023		16,58
3671	0030200			00	0000000	24102023		92,02
3672	0030300			00	0000000	24102023		169,09
3673	0030100			00	0000000	24102023		1.013,50

ESERCIZIO 2023

CONTO CONSUNTIVO - LISTA REVERSALI AL 31/12/2023

ENTE 3501200

COMUNE DI CASALGRANDE

FILIALE 00497 SCANDIANO

DOCUMENTO	CAPITOLO	ARTICOLO	RESIDUO	VOCE	COD.MECCAN.	DATA RISCOSSIONE	IMPORTO	DOCUMENTO
3674	0030100			00	0000000	24102023		719,00
3675	0090100			00	0000000	17102023		16,00
3675	0090100			00	0000000	17102023		16,00
3675	0090100			00	0000000	17102023		16,00
3676	0090100			00	0000000	17102023		33,58
3676	0090100			00	0000000	17102023		16,79
3676	0090100			00	0000000	17102023		16,79
3676	0090100			00	0000000	17102023		16,79
3676	0090100			00	0000000	17102023		16,79
3676	0090100			00	0000000	17102023		16,79
3676	0090100			00	0000000	17102023		16,79
3676	0090100			00	0000000	17102023		16,79
3676	0090100			00	0000000	17102023		16,79
3676	0090100			00	0000000	17102023		16,79
3676	0090100			00	0000000	17102023		16,79
3676	0090100			00	0000000	17102023		16,79
3677	0030100			00	0000000	17102023		20,00
3677	0030100			00	0000000	17102023		35,00
3677	0030100			00	0000000	17102023		50,00
3677	0030100			00	0000000	17102023		100,00
3677	0030100			00	0000000	17102023		150,00
3677	0030100			00	0000000	17102023		30,00
3678	0030100			00	0000000	17102023		6,42
3678	0030100			00	0000000	17102023		3,21
3678	0030100			00	0000000	17102023		3,21
3678	0030100			00	0000000	17102023		3,21
3678	0030100			00	0000000	17102023		3,21
3678	0030100			00	0000000	17102023		3,21
3678	0030100			00	0000000	17102023		3,21
3678	0030100			00	0000000	17102023		3,21
3678	0030100			00	0000000	17102023		3,21
3678	0030100			00	0000000	17102023		3,21
3678	0030100			00	0000000	17102023		3,21
3679	0040300			00	0000000	17102023		666,00
3680	0030500			00	0000000	17102023		50,00
3681	0090100			00	0000000	17102023		27.028,08
3682	0090100			00	0000000	17102023		10,56
3683	0090100			00	0000000	17102023		5,19
3684	0090100			00	0000000	17102023		3,15
3685	0090100			00	0000000	17102023		1,96
3686	0090100			00	0000000	17102023		1,82
3687	0020101			00	0000000	17102023		110,48
3688	0090100			00	0000000	18102023		31,68
3689	0090100			00	0000000	18102023		71,87
3690	0090100			00	0000000	18102023		4,20
3691	0090100			00	0000000	18102023		1.042,61
3692	0090100			00	0000000	18102023		2,70
3693	0090100			00	0000000	18102023		10,53
3694	0090100			00	0000000	18102023		157,86



ESERCIZIO 2023

CONTO CONSUNTIVO - LISTA REVERSALI AL 31/12/2023

ENTE 3501200

COMUNE DI CASALGRANDE

FILIALE 00497 SCANDIANO

DOCUMENTO	CAPITOLO	ARTICOLO	RESIDUO	VOCE	COD.MECCAN.	DATA RISCOSSIONE	IMPORTO	DOCUMENTO
3695	0090100			00	0000000	18102023		18,06
3696	0090100			00	0000000	18102023		20,56
3697	0030500			00	0000000	18102023		2.344,95
3698	0090100			00	0000000	18102023		16,00
3698	0090100			00	0000000	18102023		16,00
3698	0090100			00	0000000	18102023		16,00
3698	0090100			00	0000000	18102023		16,00
3698	0090100			00	0000000	18102023		16,00
3698	0090100			00	0000000	18102023		32,00
3698	0090100			00	0000000	18102023		16,00
3698	0090100			00	0000000	18102023		16,00
3699	0090100			00	0000000	18102023		16,79
3699	0090100			00	0000000	18102023		16,79
3699	0090100			00	0000000	18102023		16,79
3699	0090100			00	0000000	18102023		16,79
3699	0090100			00	0000000	18102023		16,79
3699	0090100			00	0000000	18102023		16,79
3699	0090100			00	0000000	18102023		16,79
3699	0090100			00	0000000	18102023		16,79
3699	0090100			00	0000000	18102023		16,79
3699	0090100			00	0000000	18102023		16,79
3699	0090100			00	0000000	18102023		16,79
3699	0090100			00	0000000	18102023		16,79
3699	0090100			00	0000000	18102023		16,79
3699	0090100			00	0000000	18102023		16,79
3699	0090100			00	0000000	18102023		16,79
3699	0090100			00	0000000	18102023		16,79
3700	0030100			00	0000000	18102023		35,00
3700	0030100			00	0000000	18102023		150,00
3700	0030100			00	0000000	18102023		20,00
3700	0030100			00	0000000	18102023		20,00
3700	0030100			00	0000000	18102023		35,00
3700	0030100			00	0000000	18102023		35,00
3701	0030100			00	0000000	18102023		3,21
3701	0030100			00	0000000	18102023		3,21
3701	0030100			00	0000000	18102023		3,21
3701	0030100			00	0000000	18102023		3,21
3701	0030100			00	0000000	18102023		3,21
3701	0030100			00	0000000	18102023		3,21
3701	0030100			00	0000000	18102023		3,21
3701	0030100			00	0000000	18102023		3,21
3701	0030100			00	0000000	18102023		3,21
3701	0030100			00	0000000	18102023		3,21
3701	0030100			00	0000000	18102023		3,21
3701	0030100			00	0000000	18102023		3,21
3701	0030100			00	0000000	18102023		3,21
3701	0030100			00	0000000	18102023		3,21
3701	0030100			00	0000000	18102023		3,21
3701	0030100			00	0000000	18102023		3,21
3701	0030100			00	0000000	18102023		3,21

ESERCIZIO 2023

CONTO CONSUNTIVO - LISTA REVERSALI AL 31/12/2023

ENTE 3501200

COMUNE DI CASALGRANDE

FILIALE 00497 SCANDIANO

DOCUMENTO	CAPITOLO	ARTICOLO	RESIDUO	VOCE	COD.MECCAN.	DATA RISCOSSIONE	IMPORTO	DOCUMENTO
3701	0030100			00	0000000	18102023		3,21
3701	0030100			00	0000000	18102023		3,21
3702	0030100			00	0000000	18102023		76,67
3703	0030100			00	0000000	18102023		52,50
3704	0030100			00	0000000	18102023		68,51
3704	0030100			00	0000000	18102023		36,75
3705	0030500			00	0000000	18102023		16,00
3706	0020101			00	0000000	18102023		5,88
3707	0090100			00	0000000	18102023		149,56
3708	0090100			00	0000000	18102023		200,37
3709	0090100			00	0000000	18102023		0,83
3710	0090100			00	0000000	18102023		55,11
3711	0090100			00	0000000	18102023		0,68
3712	0030500			00	0000000	18102023		152,67
3713	0090100			00	0000000	18102023		172,68
3714	0090100			00	0000000	18102023		118,16
3715	0090100			00	0000000	18102023		364,57
3716	0030100			00	0000000	18102023		1.314,00
3717	0090100			00	0000000	19102023		2,00
3718	0030100			00	0000000	19102023		40,00
3718	0030100			00	0000000	19102023		35,00
3719	0030100			00	0000000	19102023		42,00
3720	0030100			00	0000000	19102023		73,50
3721	0030100			00	0000000	19102023		164,50
3722	0030100			00	0000000	19102023		49,50
3723	0030100			00	0000000	19102023		74,93
3723	0030100			00	0000000	19102023		23,40
3724	0030500			00	0000000	19102023		150,00
3725	0090100			00	0000000	19102023		548,96
3726	0090100			00	0000000	19102023		294,25
3727	0090100			00	0000000	19102023		74,34
3728	0090100			00	0000000	19102023		149,38
3729	0090100			00	0000000	26102023		6.258,44
3730	0090100			00	0000000	26102023		1.114,63
3731	0090100			00	0000000	26102023		148,09
3732	0090100			00	0000000	26102023		70,91
3733	0090100			00	0000000	26102023		396,02
3734	0090100			00	0000000	26102023		30.068,94
3735	0090100			00	0000000	26102023		250,63
3736	0090100			00	0000000	26102023		940,00
3737	0090100			00	0000000	20102023		9,68
3738	0090100			00	0000000	20102023		1.224,96
3739	0090100			00	0000000	20102023		1,63
3740	0090100			00	0000000	20102023		1,76
3741	0090100			00	0000000	20102023		117,12
3742	0090100			00	0000000	20102023		77,02

ESERCIZIO 2023

CONTO CONSUNTIVO - LISTA REVERSALI AL 31/12/2023

ENTE 3501200

COMUNE DI CASALGRANDE

FILIALE 00497 SCANDIANO

DOCUMENTO	CAPITOLO	ARTICOLO	RESIDUO	VOCE	COD.MECCAN.	DATA RISCOSSIONE	IMPORTO	DOCUMENTO
3743	0090100			00	0000000	20102023	561,00	
3744	0090100			00	0000000	20102023	173,41	
3745	0090100			00	0000000	20102023	942,48	
3746	0090100			00	0000000	20102023	2,14	
3747	0090100			00	0000000	20102023	638,00	
3748	0090100			00	0000000	23102023	16,00	
3748	0090100			00	0000000	23102023	16,00	
3748	0090100			00	0000000	23102023	32,00	
3748	0090100			00	0000000	23102023	16,00	
3748	0090100			00	0000000	23102023	16,00	
3748	0090100			00	0000000	23102023	16,00	
3748	0090100			00	0000000	23102023	16,00	
3748	0090100			00	0000000	23102023	16,00	
3748	0090100			00	0000000	23102023	16,00	
3748	0090100			00	0000000	23102023	16,00	
3748	0090100			00	0000000	23102023	48,00	
3748	0090100			00	0000000	23102023	48,00	
3749	0090100			00	0000000	23102023	16,79	
3749	0090100			00	0000000	23102023	16,79	
3749	0090100			00	0000000	23102023	16,79	
3749	0090100			00	0000000	23102023	16,79	
3749	0090100			00	0000000	23102023	16,79	
3749	0090100			00	0000000	23102023	16,79	
3749	0090100			00	0000000	23102023	16,79	
3749	0090100			00	0000000	23102023	16,79	
3749	0090100			00	0000000	23102023	16,79	
3749	0090100			00	0000000	23102023	16,79	
3749	0090100			00	0000000	23102023	16,79	
3749	0090100			00	0000000	23102023	16,79	
3749	0090100			00	0000000	23102023	16,79	
3749	0090100			00	0000000	23102023	16,79	
3749	0090100			00	0000000	23102023	16,79	
3750	0030100			00	0000000	23102023	20,00	
3750	0030100			00	0000000	23102023	20,00	
3750	0030100			00	0000000	23102023	35,00	
3750	0030100			00	0000000	23102023	100,00	
3750	0030100			00	0000000	23102023	35,00	
3751	0030100			00	0000000	23102023	3,21	
3751	0030100			00	0000000	23102023	3,21	
3751	0030100			00	0000000	23102023	3,21	
3751	0030100			00	0000000	23102023	3,21	
3751	0030100			00	0000000	23102023	3,21	
3751	0030100			00	0000000	23102023	3,21	
3751	0030100			00	0000000	23102023	3,21	
3751	0030100			00	0000000	23102023	3,21	
3751	0030100			00	0000000	23102023	3,21	
3751	0030100			00	0000000	23102023	3,21	

ESERCIZIO 2023

CONTO CONSUNTIVO - LISTA REVERSALI AL 31/12/2023

ENTE 3501200

COMUNE DI CASALGRANDE

FILIALE 00497 SCANDIANO

DOCUMENTO	CAPITOLO	ARTICOLO	RESIDUO	VOCE	COD.MECCAN.	DATA RISCOSSIONE	IMPORTO	DOCUMENTO
3751	0030100			00	0000000	23102023		3,21
3751	0030100			00	0000000	23102023		3,21
3751	0030100			00	0000000	23102023		3,21
3751	0030100			00	0000000	23102023		3,21
3751	0030100			00	0000000	23102023		3,21
3751	0030100			00	0000000	23102023		3,21
3751	0030100			00	0000000	23102023		3,21
3751	0030100			00	0000000	23102023		3,21
3751	0030100			00	0000000	23102023		3,21
3751	0030100			00	0000000	23102023		3,21
3752	0030200			00	0000000	23102023		366,00
3753	0040300			00	0000000	23102023		666,00
3754	0030500			00	0000000	23102023		50,00
3755	0030500			00	0000000	23102023		16,00
3755	0030500			00	0000000	23102023		16,00
3756	0090100			00	0000000	23102023		359,98
3757	0090100			00	0000000	23102023		64,48
3758	0090100			00	0000000	24102023		32,00
3758	0090100			00	0000000	24102023		16,00
3758	0090100			00	0000000	24102023		16,00
3758	0090100			00	0000000	24102023		16,00
3758	0090100			00	0000000	24102023		16,00
3758	0090100			00	0000000	24102023		32,00
3759	0090100			00	0000000	24102023		16,79
3759	0090100			00	0000000	24102023		16,79
3759	0090100			00	0000000	24102023		16,79
3759	0090100			00	0000000	24102023		16,79
3759	0090100			00	0000000	24102023		16,79
3759	0090100			00	0000000	24102023		16,79
3759	0090100			00	0000000	24102023		16,79
3759	0090100			00	0000000	24102023		16,79
3759	0090100			00	0000000	24102023		16,79
3759	0090100			00	0000000	24102023		16,79
3759	0090100			00	0000000	24102023		16,79
3759	0090100			00	0000000	24102023		16,79
3759	0090100			00	0000000	24102023		16,79
3759	0090100			00	0000000	24102023		33,58
3760	0030100			00	0000000	24102023		16,79
3760	0030100			00	0000000	24102023		16,79
3761	0030100			00	0000000	24102023		150,00
3761	0030100			00	0000000	24102023		3,21
3761	0030100			00	0000000	24102023		3,21
3761	0030100			00	0000000	24102023		3,21
3761	0030100			00	0000000	24102023		6,42
3761	0030100			00	0000000	24102023		3,21
3761	0030100			00	0000000	24102023		3,21
3761	0030100			00	0000000	24102023		3,21
3761	0030100			00	0000000	24102023		3,21
3761	0030100			00	0000000	24102023		3,21
3761	0030100			00	0000000	24102023		3,21
3761	0030100			00	0000000	24102023		3,21
3761	0030100			00	0000000	24102023		6,42

ESERCIZIO 2023

CONTO CONSUNTIVO - LISTA REVERSALI AL 31/12/2023

ENTE 3501200

COMUNE DI CASALGRANDE

FILIALE 00497 SCANDIANO

DOCUMENTO	CAPITOLO	ARTICOLO	RESIDUO	VOCE	COD.MECCAN.	DATA RISCOSSIONE	IMPORTO	DOCUMENTO
3762	0030100		2022	00	0000000	24102023	55,71	
3763	0030100			00	0000000	24102023	73,50	
3764	0090100			00	0000000	24102023	456,99	
3765	0090100			00	0000000	25102023	469,02	
3766	0090100			00	0000000	25102023	89,61	
3767	0090100			00	0000000	25102023	90,16	
3768	0090100			00	0000000	25102023	2,20	
3769	0090100			00	0000000	25102023	10,56	
3770	0090100			00	0000000	25102023	10,56	
3771	0090100			00	0000000	25102023	1,83	
3772	0090100			00	0000000	25102023	1,93	
3773	0090100			00	0000000	25102023	2,05	
3774	0090100			00	0000000	25102023	1,79	
3775	0090100			00	0000000	25102023	1,81	
3776	0090100			00	0000000	25102023	1,76	
3777	0040300			00	0000000	23012024	4.201,97	
3778	0090100			00	0000000	25102023	76,17	
3779	0090100			00	0000000	25102023	16,00	
3779	0090100			00	0000000	25102023	16,00	
3779	0090100			00	0000000	25102023	16,00	
3779	0090100			00	0000000	25102023	16,00	
3779	0090100			00	0000000	25102023	16,00	
3779	0090100			00	0000000	25102023	16,00	
3779	0090100			00	0000000	25102023	16,00	
3779	0090100			00	0000000	25102023	16,00	
3779	0090100			00	0000000	25102023	16,00	
3779	0090100			00	0000000	25102023	16,00	
3780	0090100			00	0000000	25102023	16,79	
3780	0090100			00	0000000	25102023	16,79	
3780	0090100			00	0000000	25102023	16,79	
3780	0090100			00	0000000	25102023	16,79	
3780	0090100			00	0000000	25102023	16,79	
3780	0090100			00	0000000	25102023	16,79	
3780	0090100			00	0000000	25102023	16,79	
3780	0090100			00	0000000	25102023	16,79	
3780	0090100			00	0000000	25102023	16,79	
3780	0090100			00	0000000	25102023	16,79	
3780	0090100			00	0000000	25102023	16,79	
3780	0090100			00	0000000	25102023	16,79	
3780	0090100			00	0000000	25102023	16,79	
3780	0090100			00	0000000	25102023	16,79	
3780	0090100			00	0000000	25102023	16,79	
3780	0090100			00	0000000	25102023	16,79	
3780	0090100			00	0000000	25102023	16,79	
3780	0090100			00	0000000	25102023	16,79	
3780	0090100			00	0000000	25102023	16,79	
3781	0030100			00	0000000	25102023	20,00	
3781	0030100			00	0000000	25102023	35,00	
3781	0030100			00	0000000	25102023	35,00	
3781	0030100			00	0000000	25102023	35,00	
3781	0030100			00	0000000	25102023	220,00	
3782	0030100			00	0000000	25102023	3,21	
3782	0030100			00	0000000	25102023	3,21	
3782	0030100			00	0000000	25102023	3,21	
3782	0030100			00	0000000	25102023	3,21	
3782	0030100			00	0000000	25102023	3,21	
3782	0030100			00	0000000	25102023	3,21	
3782	0030100			00	0000000	25102023	3,21	

ESERCIZIO 2023

CONTO CONSUNTIVO - LISTA REVERSALI AL 31/12/2023

ENTE 3501200

COMUNE DI CASALGRANDE

FILIALE 00497 SCANDIANO

DOCUMENTO	CAPITOLO	ARTICOLO	RESIDUO	VOCE	COD.MECCAN.	DATA RISCOSSIONE	IMPORTO	DOCUMENTO
3782	0030100			00	0000000	25102023		3,21
3782	0030100			00	0000000	25102023		3,21
3782	0030100			00	0000000	25102023		3,21
3782	0030100			00	0000000	25102023		3,21
3782	0030100			00	0000000	25102023		3,21
3782	0030100			00	0000000	25102023		3,21
3782	0030100			00	0000000	25102023		3,21
3783	0040300			00	0000000	25102023		13,44
3784	0030500			00	0000000	25102023		50,00
3784	0030500			00	0000000	25102023		50,00
3784	0030500			00	0000000	25102023		50,00
3785	0090100			00	0000000	25102023		1,82
3786	0090100			00	0000000	25102023		1,81
3787	0090100			00	0000000	25102023		1,83
3788	0090100			00	0000000	27102023		176,00
3789	0090100			00	0000000	27102023		3,58
3790	0090100			00	0000000	27102023		81,27
3791	0090100			00	0000000	27102023		16,56
3792	0090100			00	0000000	27102023		19,10
3793	0090100			00	0000000	27102023		5,14
3794	0090100			00	0000000	27102023		46,93
3795	0030100			00	0000000	27102023		35,00
3795	0030100			00	0000000	27102023		300,00
3796	0030100			00	0000000	27102023		135,98
3797	0040300			00	0000000	27102023		2.328,58
3798	0090100			00	0000000	27102023		25,00
3799	0020101			00	0000000	27102023		25.095,90
3800	0090100			00	0000000	27102023		76,90
3801	0090100			00	0000000	27102023		389,46
3802	0090100			00	0000000	27102023		64,93
3803	0090100			00	0000000	27102023		468,20
3804	0090100			00	0000000	27102023		510,40
3805	0090100			00	0000000	27102023		715,44
3806	0090100			00	0000000	27102023		23.566,40
3807	0020101			00	0000000	27102023		16,16
3808	0090100			00	0000000	27102023		16,00
3808	0090100			00	0000000	27102023		16,00
3808	0090100			00	0000000	27102023		16,00
3808	0090100			00	0000000	27102023		16,00
3808	0090100			00	0000000	27102023		16,00
3808	0090100			00	0000000	27102023		16,00
3808	0090100			00	0000000	27102023		16,00
3808	0090100			00	0000000	27102023		16,00
3809	0090100			00	0000000	27102023		2,00
3810	0090100			00	0000000	27102023		16,79
3810	0090100			00	0000000	27102023		16,79
3810	0090100			00	0000000	27102023		16,79
3810	0090100			00	0000000	27102023		16,79
3810	0090100			00	0000000	27102023		16,79
3810	0090100			00	0000000	27102023		16,79
3810	0090100			00	0000000	27102023		16,79
3810	0090100			00	0000000	27102023		16,79
3810	0090100			00	0000000	27102023		16,79

ESERCIZIO 2023

CONTO CONSUNTIVO - LISTA REVERSALI AL 31/12/2023

ENTE 3501200

COMUNE DI CASALGRANDE

FILIALE 00497 SCANDIANO

DOCUMENTO	CAPITOLO	ARTICOLO	RESIDUO	VOCE	COD.MECCAN.	DATA RISCOSSIONE	IMPORTO	DOCUMENTO
3810	0090100			00	0000000	27102023		16,79
3810	0090100			00	0000000	27102023		16,79
3811	0030100			00	0000000	27102023		200,00
3811	0030100			00	0000000	27102023		35,00
3811	0030100			00	0000000	27102023		70,00
3811	0030100			00	0000000	27102023		35,00
3811	0030100			00	0000000	27102023		200,00
3811	0030100			00	0000000	27102023		20,00
3812	0030100			00	0000000	27102023		3,21
3812	0030100			00	0000000	27102023		3,21
3812	0030100			00	0000000	27102023		3,21
3812	0030100			00	0000000	27102023		3,21
3812	0030100			00	0000000	27102023		3,21
3812	0030100			00	0000000	27102023		3,21
3812	0030100			00	0000000	27102023		3,21
3812	0030100			00	0000000	27102023		3,21
3812	0030100			00	0000000	27102023		3,21
3812	0030100			00	0000000	27102023		3,21
3812	0030100			00	0000000	27102023		3,21
3812	0030100			00	0000000	27102023		3,21
3812	0030100			00	0000000	27102023		3,21
3812	0030100			00	0000000	27102023		3,21
3812	0030100			00	0000000	27102023		3,21
3812	0030100			00	0000000	27102023		3,21
3813	0030100			00	0000000	27102023		49,50
3813	0030100			00	0000000	27102023		22,50
3814	0030100			00	0000000	27102023		220,50
3814	0030100			00	0000000	27102023		73,50
3815	0030100			00	0000000	27102023		126,86
3816	0040300			00	0000000	27102023		1.000,00
3817	0090100			00	0000000	27102023		79,81
3818	0090100			00	0000000	27102023		86,74
3819	0090100			00	0000000	30102023		660,00
3820	0090100			00	0000000	30102023		452,02
3821	0030500			00	0000000	30102023		85,80
3822	0030500			00	0000000	30102023		238,09
3823	0090100			00	0000000	30102023		200,00
3824	0090100			00	0000000	30102023		1.311,50
3825	0090100			00	0000000	30102023		100,00
3826	0090100			00	0000000	30102023		826,24
3827	0090100			00	0000000	30102023		480,63
3828	0090100			00	0000000	30102023		16,00
3828	0090100			00	0000000	30102023		16,00
3828	0090100			00	0000000	30102023		16,00
3828	0090100			00	0000000	30102023		16,00
3828	0090100			00	0000000	30102023		16,00
3829	0090100			00	0000000	30102023		16,79
3829	0090100			00	0000000	30102023		16,79
3829	0090100			00	0000000	30102023		16,79
3829	0090100			00	0000000	30102023		16,79
3829	0090100			00	0000000	30102023		16,79
3829	0090100			00	0000000	30102023		16,79
3829	0090100			00	0000000	30102023		16,79
3829	0090100			00	0000000	30102023		16,79
3829	0090100			00	0000000	30102023		33,58
3829	0090100			00	0000000	30102023		16,79
3830	0030100			00	0000000	30102023		35,00

ESERCIZIO 2023

CONTO CONSUNTIVO - LISTA REVERSALI AL 31/12/2023

ENTE 3501200

COMUNE DI CASALGRANDE

FILIALE 00497 SCANDIANO

DOCUMENTO	CAPITOLO	ARTICOLO	RESIDUO	VOCE	COD.MECCAN.	DATA RISCOSSIONE	IMPORTO	DOCUMENTO
3830	0030100			00	0000000	30102023		35,00
3831	0030100			00	0000000	30102023		3,21
3831	0030100			00	0000000	30102023		3,21
3831	0030100			00	0000000	30102023		3,21
3831	0030100			00	0000000	30102023		3,21
3831	0030100			00	0000000	30102023		3,21
3831	0030100			00	0000000	30102023		3,21
3831	0030100			00	0000000	30102023		6,42
3831	0030100			00	0000000	30102023		3,21
3832	0030100			00	0000000	30102023		351,00
3833	0030100		2022	00	0000000	30102023		79,28
3834	0030500			00	0000000	30102023		50,00
3835	0030100		2022	00	0000000	30102023		73,73
3836	0030100		2022	00	0000000	30102023		30,17
3837	0030100		2022	00	0000000	30102023		24,85
3838	0030100		2022	00	0000000	30102023		27,72
3839	0030100		2022	00	0000000	30102023		64,18
3840	0030100		2022	00	0000000	30102023		102,17
3841	0030100		2022	00	0000000	30102023		166,21
3842	0030100		2022	00	0000000	30102023		55,27
3843	0090100			00	0000000	30102023		15,31
3844	0090100			00	0000000	31102023		16,00
3845	0090100			00	0000000	31102023		16,79
3845	0090100			00	0000000	31102023		67,16
3845	0090100			00	0000000	31102023		16,79
3845	0090100			00	0000000	31102023		16,79
3845	0090100			00	0000000	31102023		16,79
3845	0090100			00	0000000	31102023		16,79
3845	0090100			00	0000000	31102023		16,79
3845	0090100			00	0000000	31102023		16,79
3845	0090100			00	0000000	31102023		16,79
3845	0090100			00	0000000	31102023		16,79
3845	0090100			00	0000000	31102023		16,79
3845	0090100			00	0000000	31102023		16,79
3845	0090100			00	0000000	31102023		16,79
3845	0090100			00	0000000	31102023		16,79
3845	0090100			00	0000000	31102023		16,79
3845	0090100			00	0000000	31102023		16,79
3845	0090100			00	0000000	31102023		33,58
3845	0090100			00	0000000	31102023		16,79
3845	0090100			00	0000000	31102023		16,79
3846	0030100			00	0000000	31102023		370,00
3846	0030100			00	0000000	31102023		335,00
3847	0030100			00	0000000	31102023		3,21
3847	0030100			00	0000000	31102023		12,84
3847	0030100			00	0000000	31102023		3,21
3847	0030100			00	0000000	31102023		3,21
3847	0030100			00	0000000	31102023		3,21
3847	0030100			00	0000000	31102023		3,21
3847	0030100			00	0000000	31102023		3,21
3847	0030100			00	0000000	31102023		3,21
3847	0030100			00	0000000	31102023		3,21



ESERCIZIO 2023

CONTO CONSUNTIVO - LISTA REVERSALI AL 31/12/2023

ENTE 3501200

COMUNE DI CASALGRANDE

FILIALE 00497 SCANDIANO

DOCUMENTO	CAPITOLO	ARTICOLO	RESIDUO	VOCE	COD.MECCAN.	DATA RISCOSSIONE	IMPORTO	DOCUMENTO
3847	0030100			00	0000000	31102023		3,21
3847	0030100			00	0000000	31102023		3,21
3847	0030100			00	0000000	31102023		3,21
3847	0030100			00	0000000	31102023		3,21
3847	0030100			00	0000000	31102023		3,21
3847	0030100			00	0000000	31102023		6,42
3847	0030100			00	0000000	31102023		3,21
3847	0030100			00	0000000	31102023		3,21
3848	0040300			00	0000000	31102023		2.000,00
3848	0040300			00	0000000	31102023		3.000,00
3849	0010101			00	0000000	31102023		1.341,40
3850	0010101		2022	00	0000000	31102023		3.018,21
3851	0010101		2022	00	0000000	31102023		83,00
3852	0010101		2022	00	0000000	31102023		2.506,24
3853	0010101		2022	00	0000000	31102023		1.851,26
3854	0010101			00	0000000	31102023		605,13
3855	0010101			00	0000000	31102023		3.839,09
3856	0010101			00	0000000	31102023		4.490,14
3857	0010101		2022	00	0000000	31102023		168,59
3858	0010101			00	0000000	31102023		252,41
3859	0010101			00	0000000	31102023		4.016,16
3860	0010101			00	0000000	31102023		2.317,53
3861	0010101			00	0000000	31102023		3,58
3862	0010101			00	0000000	31102023		0,47
3863	0010101			00	0000000	31102023		0,84
3864	0010101			00	0000000	31102023		210,00
3865	0010101		2022	00	0000000	31102023		86,00
3866	0030100			00	0000000	02112023		183,00
3867	0090100			00	0000000	02112023		89,76
3868	0090100			00	0000000	02112023		57,18
3869	0090100			00	0000000	02112023		25,00
3870	0090100			00	0000000	02112023		16,00
3870	0090100			00	0000000	02112023		64,00
3870	0090100			00	0000000	02112023		16,00
3870	0090100			00	0000000	02112023		16,00
3871	0090100			00	0000000	02112023		2,00
3871	0090100			00	0000000	02112023		2,00
3872	0090200			00	0000000	02112023		245,00
3873	0090100			00	0000000	02112023		16,79
3873	0090100			00	0000000	02112023		16,79
3873	0090100			00	0000000	02112023		16,79
3873	0090100			00	0000000	02112023		16,79
3873	0090100			00	0000000	02112023		33,58
3873	0090100			00	0000000	02112023		16,79
3873	0090100			00	0000000	02112023		33,58
3873	0090100			00	0000000	02112023		33,58

ESERCIZIO 2023

CONTO CONSUNTIVO - LISTA REVERSALI AL 31/12/2023

ENTE 3501200

COMUNE DI CASALGRANDE

FILIALE 00497 SCANDIANO

DOCUMENTO	CAPITOLO	ARTICOLO	RESIDUO	VOCE	COD.MECCAN.	DATA RISCOSSIONE	IMPORTO	DOCUMENTO
3873	0090100			00	0000000	02112023		16,79
3873	0090100			00	0000000	02112023		16,79
3873	0090100			00	0000000	02112023		33,58
3873	0090100			00	0000000	02112023		33,58
3873	0090100			00	0000000	02112023		16,79
3873	0090100			00	0000000	02112023		16,79
3873	0090100			00	0000000	02112023		16,79
3873	0090100			00	0000000	02112023		16,79
3873	0090100			00	0000000	02112023		16,79
3873	0090100			00	0000000	02112023		16,79
3873	0090100			00	0000000	02112023		16,79
3873	0090100			00	0000000	02112023		16,79
3873	0090100			00	0000000	02112023		16,79
3873	0090100			00	0000000	02112023		16,79
3873	0090100			00	0000000	02112023		16,79
3873	0090100			00	0000000	02112023		16,79
3873	0090100			00	0000000	02112023		16,79
3873	0090100			00	0000000	02112023		16,79
3873	0090100			00	0000000	02112023		16,79
3873	0090100			00	0000000	02112023		16,79
3874	0030100			00	0000000	02112023		2.021,73
3875	0030100			00	0000000	02112023		20,00
3875	0030100			00	0000000	02112023		35,00
3875	0030100			00	0000000	02112023		20,00
3876	0030100			00	0000000	02112023		3,21
3876	0030100			00	0000000	02112023		3,21
3876	0030100			00	0000000	02112023		3,21
3876	0030100			00	0000000	02112023		3,21
3876	0030100			00	0000000	02112023		6,42
3876	0030100			00	0000000	02112023		3,21
3876	0030100			00	0000000	02112023		6,42
3876	0030100			00	0000000	02112023		6,42
3876	0030100			00	0000000	02112023		3,21
3876	0030100			00	0000000	02112023		3,21
3876	0030100			00	0000000	02112023		3,21
3876	0030100			00	0000000	02112023		3,21
3876	0030100			00	0000000	02112023		3,21
3876	0030100			00	0000000	02112023		3,21
3876	0030100			00	0000000	02112023		3,21
3876	0030100			00	0000000	02112023		3,21
3876	0030100			00	0000000	02112023		3,21
3876	0030100			00	0000000	02112023		3,21
3876	0030100			00	0000000	02112023		3,21
3876	0030100			00	0000000	02112023		3,21
3876	0030100			00	0000000	02112023		3,21
3876	0030100			00	0000000	02112023		3,21
3876	0030100			00	0000000	02112023		3,21
3876	0030100			00	0000000	02112023		3,21
3876	0030100			00	0000000	02112023		3,21
3876	0030100			00	0000000	02112023		3,21
3877	0030100		2022	00	0000000	02112023		20,25
3878	0030100			00	0000000	02112023		54,40
3878	0030100			00	0000000	02112023		150,70
3879	0030100			00	0000000	02112023		47,02

ESERCIZIO 2023

CONTO CONSUNTIVO - LISTA REVERSALI AL 31/12/2023

ENTE 3501200

COMUNE DI CASALGRANDE

FILIALE 00497 SCANDIANO

DOCUMENTO	CAPITOLO	ARTICOLO	RESIDUO	VOCE	COD.MECCAN.	DATA RISCOSSIONE	IMPORTO	DOCUMENTO
3880	0030100			00	0000000	02112023		89,25
3881	0030100			00	0000000	02112023		62,48
3882	0030100			00	0000000	02112023		416,00
3883	0030100			00	0000000	02112023		18,29
3883	0030100			00	0000000	02112023		140,94
3884	0030500			00	0000000	02112023		50,00
3885	0030500			00	0000000	02112023		16,00
3886	0030100			00	0000000	03112023		35,00
3887	0030500			00	0000000	03112023		50,00
3888	0030100			00	0000000	03112023		20,00
3889	0030100			00	0000000	10112023		541,50
3890	0030100			00	0000000	10112023		24,50
3891	0030100			00	0000000	10112023		250,00
3892	0030100			00	0000000	10112023		830,40
3893	0030100			00	0000000	10112023		135,00
3894	0030100			00	0000000	10112023		161,00
3895	0090100			00	0000000	03112023		66,00
3896	0090100			00	0000000	03112023		11,00
3897	0090100			00	0000000	03112023		10,52
3898	0090100			00	0000000	06112023		16,00
3898	0090100			00	0000000	06112023		16,00
3899	0090100			00	0000000	06112023		16,79
3899	0090100			00	0000000	06112023		16,79
3899	0090100			00	0000000	06112023		16,79
3899	0090100			00	0000000	06112023		16,79
3900	0030100			00	0000000	06112023		3,21
3900	0030100			00	0000000	06112023		3,21
3900	0030100			00	0000000	06112023		3,21
3900	0030100			00	0000000	06112023		3,21
3901	0030500			00	0000000	06112023		50,00
3902	0090100			00	0000000	06112023		166,59
3903	0090100			00	0000000	06112023		444,24
3904	0090100			00	0000000	08112023		16,00
3904	0090100			00	0000000	08112023		32,00
3905	0090100			00	0000000	08112023		5,16
3905	0090100			00	0000000	08112023		5,23
3905	0090100			00	0000000	08112023		2,72
3906	0090100			00	0000000	08112023		16,79
3906	0090100			00	0000000	08112023		16,79
3906	0090100			00	0000000	08112023		33,58
3906	0090100			00	0000000	08112023		16,79
3906	0090100			00	0000000	08112023		16,79
3906	0090100			00	0000000	08112023		16,79
3906	0090100			00	0000000	08112023		16,79
3906	0090100			00	0000000	08112023		16,79
3906	0090100			00	0000000	08112023		33,58

ESERCIZIO 2023

CONTO CONSUNTIVO - LISTA REVERSALI AL 31/12/2023

ENTE 3501200

COMUNE DI CASALGRANDE

FILIALE 00497 SCANDIANO

DOCUMENTO	CAPITOLO	ARTICOLO	RESIDUO	VOCE	COD.MECCAN.	DATA RISCOSSIONE	IMPORTO	DOCUMENTO
3906	0090100			00	0000000	08112023	16,79	
3906	0090100			00	0000000	08112023	16,79	
3906	0090100			00	0000000	08112023	16,79	
3906	0090100			00	0000000	08112023	16,79	
3906	0090100			00	0000000	08112023	16,79	
3906	0090100			00	0000000	08112023	16,79	
3906	0090100			00	0000000	08112023	16,79	
3906	0090100			00	0000000	08112023	16,79	
3906	0090100			00	0000000	08112023	16,79	
3906	0090100			00	0000000	08112023	16,79	
3906	0090100			00	0000000	08112023	16,79	
3906	0090100			00	0000000	08112023	16,79	
3906	0090100			00	0000000	08112023	16,79	
3906	0090100			00	0000000	08112023	16,79	
3907	0010101			00	0000000	08112023	103,00	
3907	0010101			00	0000000	08112023	105,00	
3907	0010101			00	0000000	08112023	54,00	
3908	0030100			00	0000000	08112023	35,00	
3908	0030100			00	0000000	08112023	220,00	
3908	0030100			00	0000000	08112023	300,00	
3908	0030100			00	0000000	08112023	300,00	
3909	0030100			00	0000000	08112023	3,21	
3909	0030100			00	0000000	08112023	3,21	
3909	0030100			00	0000000	08112023	6,42	
3909	0030100			00	0000000	08112023	3,21	
3909	0030100			00	0000000	08112023	3,21	
3909	0030100			00	0000000	08112023	3,21	
3909	0030100			00	0000000	08112023	3,21	
3909	0030100			00	0000000	08112023	3,21	
3909	0030100			00	0000000	08112023	3,21	
3909	0030100			00	0000000	08112023	3,21	
3909	0030100			00	0000000	08112023	3,21	
3909	0030100			00	0000000	08112023	3,21	
3909	0030100			00	0000000	08112023	3,21	
3909	0030100			00	0000000	08112023	3,21	
3909	0030100			00	0000000	08112023	3,21	
3909	0030100			00	0000000	08112023	3,21	
3909	0030100			00	0000000	08112023	3,21	
3909	0030100			00	0000000	08112023	6,42	
3909	0030100			00	0000000	08112023	3,21	
3909	0030100			00	0000000	08112023	3,21	
3909	0030100			00	0000000	08112023	3,21	
3909	0030100			00	0000000	08112023	3,21	
3909	0030100			00	0000000	08112023	3,21	
3910	0040500			00	0000000	08112023	2.330,08	
3911	0040300			00	0000000	08112023	516,00	
3912	0090100			00	0000000	08112023	85,24	
3913	0090100			00	0000000	08112023	199,00	

ESERCIZIO 2023

CONTO CONSUNTIVO - LISTA REVERSALI AL 31/12/2023

ENTE 3501200

COMUNE DI CASALGRANDE

FILIALE 00497 SCANDIANO

DOCUMENTO	CAPITOLO	ARTICOLO	RESIDUO	VOCE	COD.MECCAN.	DATA RISCOSSIONE	IMPORTO	DOCUMENTO
3914	0090100			00	0000000	08112023	456,99	
3915	0090100			00	0000000	08112023	412,33	
3916	0090100			00	0000000	08112023	87,78	
3917	0040200			00	0000000	08112023	8.464,15	
3918	0030100			00	0000000	08112023	1.012,24	
3919	0030100		2022	00	0000000	08112023	117,98	
3920	0030200			00	0000000	08112023	1.734,95	
3921	0090100			00	0000000	08112023	335,80	
3922	0030100			00	0000000	08112023	64,20	
3923	0090100			00	0000000	08112023	369,38	
3924	0030100			00	0000000	08112023	70,62	
3925	0030500			00	0000000	09112023	4.582,23	
3926	0090100			00	0000000	09112023	172,27	
3927	0090100			00	0000000	09112023	292,40	
3928	0090100			00	0000000	09112023	66,00	
3929	0090100			00	0000000	09112023	16,00	
3929	0090100			00	0000000	09112023	16,00	
3929	0090100			00	0000000	09112023	16,00	
3929	0090100			00	0000000	09112023	16,00	
3930	0090100			00	0000000	09112023	5,92	
3931	0090100			00	0000000	09112023	16,79	
3931	0090100			00	0000000	09112023	16,79	
3931	0090100			00	0000000	09112023	16,79	
3931	0090100			00	0000000	09112023	16,79	
3931	0090100			00	0000000	09112023	16,79	
3931	0090100			00	0000000	09112023	16,79	
3931	0090100			00	0000000	09112023	16,79	
3931	0090100			00	0000000	09112023	16,79	
3931	0090100			00	0000000	09112023	16,79	
3931	0090100			00	0000000	09112023	16,79	
3931	0090100			00	0000000	09112023	16,79	
3931	0090100			00	0000000	09112023	16,79	
3931	0090100			00	0000000	09112023	16,79	
3931	0090100			00	0000000	09112023	16,79	
3931	0090100			00	0000000	09112023	16,79	
3931	0090100			00	0000000	09112023	16,79	
3931	0090100			00	0000000	09112023	16,79	
3931	0090100			00	0000000	09112023	16,79	
3932	0030100			00	0000000	09112023	160,00	
3933	0010101			00	0000000	09112023	118,00	
3934	0030100			00	0000000	09112023	35,00	
3934	0030100			00	0000000	09112023	35,00	
3934	0030100			00	0000000	09112023	20,00	
3935	0030100			00	0000000	09112023	3,21	
3935	0030100			00	0000000	09112023	3,21	
3935	0030100			00	0000000	09112023	3,21	
3935	0030100			00	0000000	09112023	3,21	
3935	0030100			00	0000000	09112023	3,21	
3935	0030100			00	0000000	09112023	3,21	
3935	0030100			00	0000000	09112023	3,21	
3935	0030100			00	0000000	09112023	3,21	

ESERCIZIO 2023

CONTO CONSUNTIVO - LISTA REVERSALI AL 31/12/2023

ENTE 3501200

COMUNE DI CASALGRANDE

FILIALE 00497 SCANDIANO

DOCUMENTO	CAPITOLO	ARTICOLO	RESIDUO	VOCE	COD.MECCAN.	DATA RISCOSSIONE	IMPORTO	DOCUMENTO
3935	0030100			00	0000000	09112023		6,42
3935	0030100			00	0000000	09112023		3,21
3935	0030100			00	0000000	09112023		3,21
3935	0030100			00	0000000	09112023		3,21
3935	0030100			00	0000000	09112023		3,21
3935	0030100			00	0000000	09112023		3,21
3935	0030100			00	0000000	09112023		3,21
3935	0030100			00	0000000	09112023		3,21
3936	0030500			00	0000000	09112023		50,00
3937	0090100			00	0000000	09112023		176,00
3938	0090100			00	0000000	09112023		176,00
3939	0010101		2022	00	0000000	10112023		1.722,39
3940	0010101		2022	00	0000000	10112023		132,66
3941	0010101		2022	00	0000000	10112023		1.476,47
3942	0010101		2022	00	0000000	10112023		140.390,87
3943	0010101			00	0000000	10112023		75.681,97
3944	0090100		2022	00	0000000	10112023		45,95
3945	0090100		2022	00	0000000	10112023		7,02
3946	0010101		2022	00	0000000	10112023		919,05
3947	0010101		2022	00	0000000	10112023		912,38
3948	0010101		2022	00	0000000	10112023		911,78
3949	0010101		2022	00	0000000	10112023		882,00
3950	0010101		2022	00	0000000	10112023		109,17
3951	0010101		2022	00	0000000	10112023		2.130,70
3952	0010101			00	0000000	10112023		299,06
3953	0010101			00	0000000	10112023		5.434,53
3954	0010101			00	0000000	10112023		140,48
3955	0010101		2022	00	0000000	10112023		45,62
3956	0010101			00	0000000	10112023		51,72
3957	0010101			00	0000000	10112023		3.319,64
3958	0010101			00	0000000	10112023		161,83
3959	0010101			00	0000000	10112023		17.050,81
3960	0010101			00	0000000	10112023		164,91
3961	0010101			00	0000000	10112023		0,09
3962	0010101			00	0000000	10112023		9,60
3963	0010101			00	0000000	10112023		1,88
3964	0010101			00	0000000	10112023		1.711,41
3965	0030300			00	0000000	10112023		5,44
3966	0010101			00	0000000	10112023		10,47
3967	0090100			00	0000000	10112023		16,00
3967	0090100			00	0000000	10112023		16,00
3967	0090100			00	0000000	10112023		64,00
3967	0090100			00	0000000	10112023		16,00
3967	0090100			00	0000000	10112023		16,00
3968	0090100			00	0000000	10112023		2,74
3969	0090100			00	0000000	10112023		16,79
3969	0090100			00	0000000	10112023		16,79

ESERCIZIO 2023

CONTO CONSUNTIVO - LISTA REVERSALI AL 31/12/2023

ENTE 3501200

COMUNE DI CASALGRANDE

FILIALE 00497 SCANDIANO

DOCUMENTO	CAPITOLO	ARTICOLO	RESIDUO	VOCE	COD.MECCAN.	DATA RISCOSSIONE	IMPORTO	DOCUMENTO
3969	0090100			00	0000000	10112023		16,79
3969	0090100			00	0000000	10112023		16,79
3969	0090100			00	0000000	10112023		16,79
3969	0090100			00	0000000	10112023		16,79
3969	0090100			00	0000000	10112023		16,79
3969	0090100			00	0000000	10112023		16,79
3969	0090100			00	0000000	10112023		16,79
3969	0090100			00	0000000	10112023		16,79
3970	0010101			00	0000000	10112023		55,00
3971	0030100			00	0000000	10112023		150,00
3971	0030100			00	0000000	10112023		30,00
3972	0030100			00	0000000	10112023		3,21
3972	0030100			00	0000000	10112023		3,21
3972	0030100			00	0000000	10112023		3,21
3972	0030100			00	0000000	10112023		3,21
3972	0030100			00	0000000	10112023		3,21
3972	0030100			00	0000000	10112023		3,21
3972	0030100			00	0000000	10112023		3,21
3972	0030100			00	0000000	10112023		3,21
3972	0030100			00	0000000	10112023		3,21
3972	0030100			00	0000000	10112023		3,21
3972	0030100			00	0000000	10112023		3,21
3972	0030100			00	0000000	10112023		3,21
3972	0030100			00	0000000	10112023		3,21
3972	0030100			00	0000000	10112023		3,21
3972	0030100			00	0000000	10112023		3,21
3972	0030100			00	0000000	10112023		3,21
3973	0030500			00	0000000	10112023		50,00
3974	0090100			00	0000000	10112023		267,79
3975	0020103			00	0000000	10112023		250,00
3976	0030500			00	0000000	10112023		3.126,75
3977	0030100			00	0000000	10112023		105,00
3978	0040300			00	0000000	10112023		516,00
3979	0090100			00	0000000	13112023		16,00
3979	0090100			00	0000000	13112023		48,00
3979	0090100			00	0000000	13112023		16,00
3980	0090100			00	0000000	13112023		5,40
3980	0090100			00	0000000	13112023		3,72
3980	0090100			00	0000000	13112023		3,66
3981	0090100			00	0000000	13112023		16,79
3981	0090100			00	0000000	13112023		16,79
3981	0090100			00	0000000	13112023		16,79
3981	0090100			00	0000000	13112023		16,79
3981	0090100			00	0000000	13112023		16,79
3981	0090100			00	0000000	13112023		16,79
3981	0090100			00	0000000	13112023		16,79
3981	0090100			00	0000000	13112023		16,79
3981	0090100			00	0000000	13112023		33,58
3981	0090100			00	0000000	13112023		16,79
3982	0010101			00	0000000	13112023		108,00
3982	0010101			00	0000000	13112023		75,00
3982	0010101			00	0000000	13112023		73,00

ESERCIZIO 2023

CONTO CONSUNTIVO - LISTA REVERSALI AL 31/12/2023

ENTE 3501200

COMUNE DI CASALGRANDE

FILIALE 00497 SCANDIANO

DOCUMENTO	CAPITOLO	ARTICOLO	RESIDUO	VOCE	COD.MECCAN.	DATA RISCOSSIONE	IMPORTO	DOCUMENTO
3983	0030100			00	0000000	13112023		3,21
3983	0030100			00	0000000	13112023		3,21
3983	0030100			00	0000000	13112023		3,21
3983	0030100			00	0000000	13112023		3,21
3983	0030100			00	0000000	13112023		3,21
3983	0030100			00	0000000	13112023		3,21
3983	0030100			00	0000000	13112023		3,21
3983	0030100			00	0000000	13112023		3,21
3983	0030100			00	0000000	13112023		3,21
3983	0030100			00	0000000	13112023		3,21
3983	0030100			00	0000000	13112023		6,42
3983	0030100			00	0000000	13112023		3,21
3984	0090100			00	0000000	13112023		527,33
3985	0090100			00	0000000	13112023		35,46
3986	0090100			00	0000000	14112023		561,00
3987	0090100			00	0000000	14112023		3,81
3987	0090100			00	0000000	14112023		5,86
3988	0010101			00	0000000	14112023		76,00
3988	0010101			00	0000000	14112023		117,00
3989	0030500			00	0000000	14112023		50,00
3989	0030500			00	0000000	14112023		50,00
3990	0030100			00	0000000	14112023		698,55
3991	0030100			00	0000000	14112023		993,75
3992	0030100			00	0000000	14112023		1.417,61
3993	0030100			00	0000000	14112023		307,33
3994	0030100			00	0000000	14112023		641,50
3995	0030100			00	0000000	14112023		1.216,90
3996	0030100			00	0000000	14112023		2.317,26
3997	0090100			00	0000000	14112023		140,28
3998	0090100			00	0000000	14112023		362,64
3999	0090100			00	0000000	14112023		4,15
4000	0090100			00	0000000	15112023		0,79
4001	0090100			00	0000000	15112023		349,93
4002	0090100			00	0000000	15112023		9,90
4003	0090100			00	0000000	15112023		9,90
4004	0090100			00	0000000	15112023		62,19
4005	0090100			00	0000000	15112023		19,31
4006	0090100			00	0000000	15112023		16,00
4006	0090100			00	0000000	15112023		16,00
4006	0090100			00	0000000	15112023		16,00
4006	0090100			00	0000000	15112023		32,00
4006	0090100			00	0000000	15112023		16,00
4006	0090100			00	0000000	15112023		16,00
4006	0090100			00	0000000	15112023		32,00
4006	0090100			00	0000000	15112023		32,00
4006	0090100			00	0000000	15112023		16,00
4006	0090100			00	0000000	15112023		16,00
4006	0090100			00	0000000	15112023		16,00
4007	0090100			00	0000000	15112023		3,26



ESERCIZIO 2023

CONTO CONSUNTIVO - LISTA REVERSALI AL 31/12/2023

ENTE 3501200

COMUNE DI CASALGRANDE

FILIALE 00497 SCANDIANO

DOCUMENTO	CAPITOLO	ARTICOLO	RESIDUO	VOCE	COD.MECCAN.	DATA RISCOSSIONE	IMPORTO	DOCUMENTO
4007	0090100			00	0000000	15112023		3,87
4007	0090100			00	0000000	15112023		5,16
4007	0090100			00	0000000	15112023		4,49
4008	0090100			00	0000000	15112023		33,58
4008	0090100			00	0000000	15112023		16,79
4008	0090100			00	0000000	15112023		33,58
4008	0090100			00	0000000	15112023		33,58
4008	0090100			00	0000000	15112023		33,58
4008	0090100			00	0000000	15112023		16,79
4008	0090100			00	0000000	15112023		33,58
4008	0090100			00	0000000	15112023		33,58
4008	0090100			00	0000000	15112023		16,79
4008	0090100			00	0000000	15112023		16,79
4008	0090100			00	0000000	15112023		16,79
4008	0090100			00	0000000	15112023		16,79
4008	0090100			00	0000000	15112023		16,79
4008	0090100			00	0000000	15112023		16,79
4008	0090100			00	0000000	15112023		16,79
4008	0090100			00	0000000	15112023		16,79
4008	0090100			00	0000000	15112023		16,79
4008	0090100			00	0000000	15112023		33,58
4008	0090100			00	0000000	15112023		16,79
4008	0090100			00	0000000	15112023		16,79
4008	0090100			00	0000000	15112023		16,79
4008	0090100			00	0000000	15112023		16,79
4008	0090100			00	0000000	15112023		16,79
4008	0090100			00	0000000	15112023		16,79
4008	0090100			00	0000000	15112023		16,79
4008	0090100			00	0000000	15112023		16,79
4008	0090100			00	0000000	15112023		16,79
4008	0090100			00	0000000	15112023		16,79
4009	0030100			00	0000000	15112023		80,00
4010	0010101			00	0000000	15112023		65,00
4010	0010101			00	0000000	15112023		77,00
4010	0010101			00	0000000	15112023		103,00
4010	0010101			00	0000000	15112023		90,00
4011	0030100			00	0000000	15112023		35,00
4011	0030100			00	0000000	15112023		70,00
4011	0030100			00	0000000	15112023		35,00
4011	0030100			00	0000000	15112023		35,00
4011	0030100			00	0000000	15112023		50,00
4012	0030100			00	0000000	15112023		6,42
4012	0030100			00	0000000	15112023		3,21
4012	0030100			00	0000000	15112023		6,42
4012	0030100			00	0000000	15112023		6,42
4012	0030100			00	0000000	15112023		6,42
4012	0030100			00	0000000	15112023		3,21

ESERCIZIO 2023

CONTO CONSUNTIVO - LISTA REVERSALI AL 31/12/2023

ENTE 3501200

COMUNE DI CASALGRANDE

FILIALE 00497 SCANDIANO

DOCUMENTO	CAPITOLO	ARTICOLO	RESIDUO	VOCE	COD.MECCAN.	DATA RISCOSSIONE	IMPORTO	DOCUMENTO
4012	0030100			00	0000000	15112023		6,42
4012	0030100			00	0000000	15112023		6,42
4012	0030100			00	0000000	15112023		3,21
4012	0030100			00	0000000	15112023		3,21
4012	0030100			00	0000000	15112023		3,21
4012	0030100			00	0000000	15112023		3,21
4012	0030100			00	0000000	15112023		3,21
4012	0030100			00	0000000	15112023		3,21
4012	0030100			00	0000000	15112023		3,21
4012	0030100			00	0000000	15112023		3,21
4012	0030100			00	0000000	15112023		3,21
4012	0030100			00	0000000	15112023		3,21
4012	0030100			00	0000000	15112023		3,21
4012	0030100			00	0000000	15112023		3,21
4012	0030100			00	0000000	15112023		3,21
4012	0030100			00	0000000	15112023		3,21
4012	0030100			00	0000000	15112023		3,21
4012	0030100			00	0000000	15112023		3,21
4012	0030100			00	0000000	15112023		3,21
4012	0030100			00	0000000	15112023		3,21
4012	0030100			00	0000000	15112023		3,21
4012	0030100			00	0000000	15112023		3,21
4012	0030100			00	0000000	15112023		3,21
4012	0030100			00	0000000	15112023		3,21
4012	0030100			00	0000000	15112023		3,21
4012	0030100			00	0000000	15112023		3,21
4012	0030100			00	0000000	15112023		3,21
4012	0030100			00	0000000	15112023		3,21
4012	0030100			00	0000000	15112023		3,21
4012	0030100			00	0000000	15112023		3,21
4012	0030100			00	0000000	15112023		3,21
4012	0030100			00	0000000	15112023		3,21
4012	0030100			00	0000000	15112023		3,21
4012	0030100			00	0000000	15112023		3,21
4012	0030100			00	0000000	15112023		3,21
4013	0030100			00	0000000	15112023		156,00
4014	0030100			00	0000000	15112023		136,50
4015	0030100			00	0000000	15112023		74,93
4016	0040300			00	0000000	15112023		1.000,00
4017	0030500			00	0000000	15112023		50,00
4018	0010301			00	0000000	15112023		404.716,91
4019	0040400			00	0000000	15112023		900.001,00
4020	0030100			00	0000000	15112023		300,00
4021	0090100			00	0000000	15112023		279,38
4022	0090100			00	0000000	15112023		5,38
4023	0090100			00	0000000	15112023		2,50
4024	0090100			00	0000000	15112023		60,24
4025	0090100			00	0000000	15112023		859,76
4026	0090100			00	0000000	15112023		20,56
4027	0090100			00	0000000	15112023		19.432,95
4028	0090100			00	0000000	15112023		10.301,76
4029	0090100			00	0000000	15112023		169,78
4030	0090100			00	0000000	15112023		180,93
4031	0090100			00	0000000	15112023		1.287,00
4032	0090100			00	0000000	15112023		12,41
4033	0090100			00	0000000	15112023		173,41
4034	0090100			00	0000000	15112023		61,60
4035	0090100			00	0000000	15112023		655,27
4036	0090100			00	0000000	15112023		30,75
4037	0090100			00	0000000	15112023		95,76

ESERCIZIO 2023

CONTO CONSUNTIVO - LISTA REVERSALI AL 31/12/2023

ENTE 3501200

COMUNE DI CASALGRANDE

FILIALE 00497 SCANDIANO

DOCUMENTO	CAPITOLO	ARTICOLO	RESIDUO	VOCE	COD.MECCAN.	DATA RISCOSSIONE	IMPORTO	DOCUMENTO
4038	0090100			00	0000000	15112023		1.042,61
4039	0030500			00	0000000	16112023		2.558,47
4040	0030500			00	0000000	16112023		2.197,38
4041	0090100			00	0000000	16112023		2,00
4042	0090100			00	0000000	16112023		5,10
4042	0090100			00	0000000	16112023		3,61
4043	0010101			00	0000000	16112023		102,00
4043	0010101			00	0000000	16112023		72,00
4044	0030100			00	0000000	16112023		100,00
4045	0030100			00	0000000	16112023		155,00
4046	0030100			00	0000000	16112023		181,23
4047	0030500			00	0000000	16112023		50,00
4047	0030500			00	0000000	16112023		50,00
4048	0030100			00	0000000	16112023		35,00
4049	0010101			00	0000000	24112023		457,04
4050	0010101		2022	00	0000000	24112023		8,75
4051	0010101		2022	00	0000000	24112023		25,21
4052	0010101		2022	00	0000000	24112023		1,26
4053	0010101		2022	00	0000000	24112023		416,44
4054	0010101		2022	00	0000000	24112023		14,79
4055	0010101		2022	00	0000000	24112023		340,21
4056	0010101		2022	00	0000000	24112023		11,53
4057	0010101		2022	00	0000000	24112023		290,91
4058	0010101		2022	00	0000000	24112023		9,59
4059	0010101		2022	00	0000000	24112023		1.492,47
4060	0010101		2022	00	0000000	24112023		55,04
4061	0010101		2022	00	0000000	24112023		248,30
4062	0090100		2022	00	0000000	24112023		9,19
4063	0010101			00	0000000	24112023		8.533,06
4064	0090100		2022	00	0000000	24112023		338,10
4065	0010101		2022	00	0000000	24112023		3.379,94
4066	0090100		2022	00	0000000	24112023		95,70
4067	0010101		2022	00	0000000	24112023		261,93
4068	0010101		2022	00	0000000	24112023		148,57
4069	0030200			00	0000000	24112023		45,80
4070	0030200			00	0000000	24112023		205,82
4071	0030300			00	0000000	24112023		282,18
4072	0010101		2022	00	0000000	24112023		196,12
4073	0030100			00	0000000	24112023		40,00
4074	0030100			00	0000000	24112023		812,00
4075	0030100			00	0000000	24112023		200,00
4076	0030100			00	0000000	24112023		1.318,00
4077	0030100			00	0000000	24112023		135,00
4078	0030100			00	0000000	24112023		385,50
4079	0090100			00	0000000	24112023		6.615,48
4080	0090100			00	0000000	24112023		1.305,05

ESERCIZIO 2023

CONTO CONSUNTIVO - LISTA REVERSALI AL 31/12/2023

ENTE 3501200

COMUNE DI CASALGRANDE

FILIALE 00497 SCANDIANO

DOCUMENTO	CAPITOLO	ARTICOLO	RESIDUO	VOCE	COD.MECCAN.	DATA RISCOSSIONE	IMPORTO	DOCUMENTO
4081	0090100			00	0000000	24112023		148,09
4082	0090100			00	0000000	24112023		70,91
4083	0090100			00	0000000	24112023		2.437,81
4084	0090100			00	0000000	24112023		31.990,66
4085	0030100			00	0000000	24112023		284,40
4086	0030100			00	0000000	24112023		156,24
4087	0090100			00	0000000	24112023		265,16
4088	0090100			00	0000000	24112023		940,00
4089	0090100			00	0000000	17112023		16,00
4089	0090100			00	0000000	17112023		16,00
4089	0090100			00	0000000	17112023		32,00
4089	0090100			00	0000000	17112023		16,00
4090	0090100			00	0000000	17112023		2,53
4090	0090100			00	0000000	17112023		3,34
4090	0090100			00	0000000	17112023		9,01
4090	0090100			00	0000000	17112023		2,73
4091	0090100			00	0000000	17112023		16,79
4091	0090100			00	0000000	17112023		16,79
4091	0090100			00	0000000	17112023		16,79
4091	0090100			00	0000000	17112023		16,79
4091	0090100			00	0000000	17112023		16,79
4091	0090100			00	0000000	17112023		16,79
4091	0090100			00	0000000	17112023		16,79
4091	0090100			00	0000000	17112023		16,79
4091	0090100			00	0000000	17112023		16,79
4091	0090100			00	0000000	17112023		16,79
4092	0010101			00	0000000	17112023		50,00
4092	0010101			00	0000000	17112023		67,00
4092	0010101			00	0000000	17112023		180,00
4092	0010101			00	0000000	17112023		55,00
4093	0030100			00	0000000	17112023		220,00
4093	0030100			00	0000000	17112023		20,00
4094	0030100			00	0000000	17112023		3,21
4094	0030100			00	0000000	17112023		3,21
4094	0030100			00	0000000	17112023		3,21
4094	0030100			00	0000000	17112023		3,21
4094	0030100			00	0000000	17112023		3,21
4094	0030100			00	0000000	17112023		3,21
4094	0030100			00	0000000	17112023		3,21
4094	0030100			00	0000000	17112023		3,21
4094	0030100			00	0000000	17112023		3,21
4094	0030100			00	0000000	17112023		3,21
4095	0030100		2022	00	0000000	17112023		55,71
4096	0030100			00	0000000	17112023		252,25
4097	0030100			00	0000000	17112023		132,27
4097	0030100			00	0000000	17112023		121,27
4098	0030500			00	0000000	17112023		50,00
4099	0010301			00	0000000	17112023		182.122,61
4100	0020101			00	0000000	17112023		10.300,00
4101	0090100			00	0000000	17112023		1.777,60



ESERCIZIO 2023

CONTO CONSUNTIVO - LISTA REVERSALI AL 31/12/2023

ENTE 3501200

COMUNE DI CASALGRANDE

FILIALE 00497 SCANDIANO

DOCUMENTO	CAPITOLO	ARTICOLO	RESIDUO	VOCE	COD.MECCAN.	DATA RISCOSSIONE	IMPORTO	DOCUMENTO
4123	0090100			00	0000000	21112023		16,79
4123	0090100			00	0000000	21112023		16,79
4123	0090100			00	0000000	21112023		33,58
4123	0090100			00	0000000	21112023		33,58
4123	0090100			00	0000000	21112023		16,79
4123	0090100			00	0000000	21112023		16,79
4123	0090100			00	0000000	21112023		16,79
4123	0090100			00	0000000	21112023		16,79
4123	0090100			00	0000000	21112023		16,79
4123	0090100			00	0000000	21112023		16,79
4123	0090100			00	0000000	21112023		16,79
4123	0090100			00	0000000	21112023		16,79
4123	0090100			00	0000000	21112023		16,79
4123	0090100			00	0000000	21112023		16,79
4124	0010101			00	0000000	21112023		99,00
4124	0010101			00	0000000	21112023		68,00
4124	0010101			00	0000000	21112023		56,00
4125	0030100			00	0000000	21112023		6,42
4125	0030100			00	0000000	21112023		3,21
4125	0030100			00	0000000	21112023		3,21
4125	0030100			00	0000000	21112023		6,42
4125	0030100			00	0000000	21112023		6,42
4125	0030100			00	0000000	21112023		3,21
4125	0030100			00	0000000	21112023		3,21
4125	0030100			00	0000000	21112023		3,21
4125	0030100			00	0000000	21112023		3,21
4125	0030100			00	0000000	21112023		3,21
4125	0030100			00	0000000	21112023		3,21
4125	0030100			00	0000000	21112023		3,21
4125	0030100			00	0000000	21112023		3,21
4125	0030100			00	0000000	21112023		3,21
4125	0030100			00	0000000	21112023		3,21
4125	0030100			00	0000000	21112023		3,21
4125	0030100			00	0000000	21112023		3,21
4126	0030200			00	0000000	21112023		104,00
4127	0030100			00	0000000	21112023		144,00
4127	0030100			00	0000000	21112023		364,00
4128	0030100		2022	00	0000000	21112023		47,43
4129	0030100			00	0000000	21112023		88,20
4130	0030100			00	0000000	21112023		92,04
4131	0030100			00	0000000	21112023		131,26
4131	0030100			00	0000000	21112023		49,64
4132	0090100			00	0000000	21112023		171,89
4133	0090100			00	0000000	21112023		702,38
4134	0090100			00	0000000	21112023		360,28
4135	0090100			00	0000000	21112023		275,97
4136	0090100			00	0000000	21112023		2.027,88
4137	0090100			00	0000000	21112023		1.623,21
4138	0090100			00	0000000	21112023		1.525,26
4139	0090100			00	0000000	21112023		714,99
4140	0090100			00	0000000	21112023		2.540,97
4141	0090100			00	0000000	21112023		167,16

ESERCIZIO 2023

CONTO CONSUNTIVO - LISTA REVERSALI AL 31/12/2023

ENTE 3501200

COMUNE DI CASALGRANDE

FILIALE 00497 SCANDIANO

DOCUMENTO	CAPITOLO	ARTICOLO	RESIDUO	VOCE	COD.MECCAN.	DATA RISCOSSIONE	IMPORTO	DOCUMENTO
4142	0090100			00	0000000	21112023		281,31
4143	0090100			00	0000000	21112023		82,35
4144	0090100			00	0000000	21112023		1.086,30
4145	0090100			00	0000000	21112023		2.823,21
4146	0090100			00	0000000	21112023		5.971,77
4147	0030500			00	0000000	21112023		187,08
4148	0030500			00	0000000	21112023		187,08
4149	0030500			00	0000000	21112023		187,08
4150	0030500			00	0000000	21112023		322,14
4151	0030500			00	0000000	21112023		322,14
4152	0030500			00	0000000	21112023		322,14
4153	0090100			00	0000000	22112023		440,00
4154	0090100			00	0000000	21112023		1.893,03
4155	0090100			00	0000000	21112023		339,61
4156	0090100			00	0000000	21112023		2,14
4157	0090100			00	0000000	21112023		33,21
4158	0090100			00	0000000	21112023		6,95
4159	0090100			00	0000000	21112023		15,90
4160	0090100			00	0000000	21112023		187,89
4161	0090100			00	0000000	21112023		413,00
4162	0030500			00	0000000	21112023		111,96
4163	0030500			00	0000000	21112023		111,96
4164	0030500			00	0000000	21112023		111,96
4165	0090100			00	0000000	21112023		17.713,96
4166	0090100			00	0000000	21112023		6.332,98
4167	0090100			00	0000000	21112023		3.005,47
4168	0090100			00	0000000	21112023		515,44
4169	0090100			00	0000000	21112023		8.945,45
4170	0090100			00	0000000	21112023		2.375,08
4171	0090100			00	0000000	21112023		2.004,17
4172	0090100			00	0000000	21112023		76,17
4173	0090100			00	0000000	21112023		149,60
4174	0090100			00	0000000	22112023		25,29
4175	0090100			00	0000000	22112023		9,42
4176	0090100			00	0000000	22112023		403,04
4177	0090100			00	0000000	22112023		4,68
4178	0010101			00	0000000	22112023		94,00
4179	0030100			00	0000000	22112023		400,00
4180	0040500			00	0000000	22112023		4.814,06
4181	0040300			00	0000000	22112023		516,00
4182	0030500			00	0000000	22112023		50,00
4183	0090100			00	0000000	22112023		929,78
4184	0090100			00	0000000	22112023		124,01
4185	0090100			00	0000000	22112023		0,64
4186	0090100			00	0000000	22112023		66,00
4187	0090100			00	0000000	23112023		9.530,67

ESERCIZIO 2023

CONTO CONSUNTIVO - LISTA REVERSALI AL 31/12/2023

ENTE 3501200

COMUNE DI CASALGRANDE

FILIALE 00497 SCANDIANO

DOCUMENTO	CAPITOLO	ARTICOLO	RESIDUO	VOCE	COD.MECCAN.	DATA RISCOSSIONE	IMPORTO	DOCUMENTO
4188	0090100			00	0000000	24112023	16,00	
4188	0090100			00	0000000	24112023	16,00	
4188	0090100			00	0000000	24112023	16,00	
4188	0090100			00	0000000	24112023	16,00	
4188	0090100			00	0000000	24112023	16,00	
4188	0090100			00	0000000	24112023	32,00	
4188	0090100			00	0000000	24112023	16,00	
4188	0090100			00	0000000	24112023	16,00	
4188	0090100			00	0000000	24112023	16,00	
4188	0090100			00	0000000	24112023	16,00	
4188	0090100			00	0000000	24112023	16,00	
4188	0090100			00	0000000	24112023	16,00	
4188	0090100			00	0000000	24112023	16,00	
4188	0090100			00	0000000	24112023	16,00	
4188	0090100			00	0000000	24112023	16,00	
4188	0090100			00	0000000	24112023	16,00	
4189	0090100			00	0000000	24112023	5,40	
4189	0090100			00	0000000	24112023	5,70	
4189	0090100			00	0000000	24112023	3,27	
4190	0090100			00	0000000	24112023	16,79	
4190	0090100			00	0000000	24112023	16,79	
4190	0090100			00	0000000	24112023	16,79	
4190	0090100			00	0000000	24112023	16,79	
4190	0090100			00	0000000	24112023	16,79	
4190	0090100			00	0000000	24112023	16,79	
4190	0090100			00	0000000	24112023	33,58	
4190	0090100			00	0000000	24112023	16,79	
4190	0090100			00	0000000	24112023	16,79	
4190	0090100			00	0000000	24112023	16,79	
4190	0090100			00	0000000	24112023	16,79	
4190	0090100			00	0000000	24112023	16,79	
4190	0090100			00	0000000	24112023	16,79	
4190	0090100			00	0000000	24112023	16,79	
4190	0090100			00	0000000	24112023	16,79	
4190	0090100			00	0000000	24112023	16,79	
4190	0090100			00	0000000	24112023	16,79	
4190	0090100			00	0000000	24112023	16,79	
4190	0090100			00	0000000	24112023	16,79	
4191	0030100			00	0000000	24112023	105,00	
4192	0010101			00	0000000	24112023	108,00	
4192	0010101			00	0000000	24112023	114,00	
4192	0010101			00	0000000	24112023	65,00	
4193	0030100			00	0000000	24112023	35,00	
4193	0030100			00	0000000	24112023	220,00	
4194	0030100			00	0000000	24112023	3,21	
4194	0030100			00	0000000	24112023	3,21	
4194	0030100			00	0000000	24112023	3,21	



ESERCIZIO 2023

CONTO CONSUNTIVO - LISTA REVERSALI AL 31/12/2023

ENTE 3501200

COMUNE DI CASALGRANDE

FILIALE 00497 SCANDIANO

DOCUMENTO	CAPITOLO	ARTICOLO	RESIDUO	VOCE	COD.MECCAN.	DATA RISCOSSIONE	IMPORTO	DOCUMENTO
4194	0030100			00	0000000	24112023		3,21
4194	0030100			00	0000000	24112023		3,21
4194	0030100			00	0000000	24112023		6,42
4194	0030100			00	0000000	24112023		3,21
4194	0030100			00	0000000	24112023		3,21
4194	0030100			00	0000000	24112023		3,21
4194	0030100			00	0000000	24112023		3,21
4194	0030100			00	0000000	24112023		3,21
4194	0030100			00	0000000	24112023		3,21
4194	0030100			00	0000000	24112023		3,21
4194	0030100			00	0000000	24112023		3,21
4194	0030100			00	0000000	24112023		3,21
4194	0030100			00	0000000	24112023		3,21
4194	0030100			00	0000000	24112023		3,21
4194	0030100			00	0000000	24112023		3,21
4194	0030100			00	0000000	24112023		3,21
4194	0030100			00	0000000	24112023		3,21
4194	0030100			00	0000000	24112023		3,21
4194	0030100			00	0000000	24112023		3,21
4195	0030100			00	0000000	24112023		52,50
4196	0030100			00	0000000	24112023		68,25
4197	0030100			00	0000000	24112023		52,26
4198	0030500			00	0000000	24112023		50,00
4198	0030500			00	0000000	24112023		50,00
4199	0020101			00	0000000	24112023		19,96
4200	0020101			00	0000000	24112023		9,98
4201	0030100			00	0000000	24112023		35,00
4202	0040300			00	0000000	24112023		516,00
4203	0090100			00	0000000	24112023		1.369,50
4204	0090100			00	0000000	24112023		49,34
4205	0090100			00	0000000	24112023		42,86
4206	0090100			00	0000000	24112023		28,60
4207	0090100			00	0000000	24112023		85,66
4208	0090100			00	0000000	24112023		0,68
4209	0090100			00	0000000	24112023		81,00
4210	0090100			00	0000000	24112023		205,30
4211	0090100			00	0000000	24112023		16,00
4211	0090100			00	0000000	24112023		16,00
4212	0090100			00	0000000	24112023		5,59
4212	0090100			00	0000000	24112023		4,42
4213	0090100			00	0000000	24112023		16,79
4213	0090100			00	0000000	24112023		16,79
4213	0090100			00	0000000	24112023		16,79
4214	0010101			00	0000000	24112023		112,00
4214	0010101			00	0000000	24112023		89,00
4215	0030100			00	0000000	24112023		20,00
4215	0030100			00	0000000	24112023		50,00
4215	0030100			00	0000000	24112023		35,00

ESERCIZIO 2023

CONTO CONSUNTIVO - LISTA REVERSALI AL 31/12/2023

ENTE 3501200

COMUNE DI CASALGRANDE

FILIALE 00497 SCANDIANO

DOCUMENTO	CAPITOLO	ARTICOLO	RESIDUO	VOCE	COD.MECCAN.	DATA RISCOSSIONE	IMPORTO	DOCUMENTO
4216	0030100			00	0000000	24112023		3,21
4216	0030100			00	0000000	24112023		3,21
4216	0030100			00	0000000	24112023		3,21
4217	0030100			00	0000000	24112023		240,50
4218	0040300			00	0000000	24112023		333,00
4219	0030500			00	0000000	24112023		150,00
4220	0090100			00	0000000	24112023		74,42
4221	0090100			00	0000000	24112023		88,08
4222	0090100			00	0000000	24112023		109,22
4223	0090100			00	0000000	24112023		109,22
4224	0090100			00	0000000	24112023		109,23
4225	0090100			00	0000000	24112023		29,18
4226	0090100			00	0000000	24112023		29,18
4227	0090100			00	0000000	24112023		29,17
4228	0090100			00	0000000	24112023		48,43
4229	0090100			00	0000000	24112023		27,91
4230	0090100			00	0000000	24112023		3.210,44
4231	0030100		2022	00	0000000	01122023		233,10
4232	0030100		2022	00	0000000	01122023		781,55
4233	0030100			00	0000000	01122023		1.554,15
4234	0030100		2022	00	0000000	01122023		276,00
4235	0030100		2022	00	0000000	01122023		698,76
4236	0030100		2022	00	0000000	01122023		1.657,28
4237	0030100			00	0000000	01122023		3.700,48
4238	0030100		2022	00	0000000	01122023		33,75
4239	0030100			00	0000000	01122023		101,25
4240	0030100		2022	00	0000000	01122023		63,00
4241	0030100		2022	00	0000000	01122023		415,82
4242	0030100			00	0000000	01122023		694,75
4243	0030100			00	0000000	01122023		226,24
4244	0030100			00	0000000	01122023		907,27
4245	0090100			00	0000000	01122023		12,00
4246	0090100			00	0000000	24112023		99,02
4247	0090100			00	0000000	28112023		183,29
4248	0090100			00	0000000	27112023		16,00
4248	0090100			00	0000000	27112023		16,00
4248	0090100			00	0000000	27112023		16,00
4248	0090100			00	0000000	27112023		16,00
4249	0090100			00	0000000	27112023		2,14
4249	0090100			00	0000000	27112023		4,35
4249	0090100			00	0000000	27112023		5,62
4250	0090100			00	0000000	27112023		16,79
4250	0090100			00	0000000	27112023		16,79
4250	0090100			00	0000000	27112023		16,79
4251	0010101			00	0000000	27112023		43,00
4251	0010101			00	0000000	27112023		87,00



ESERCIZIO 2023

CONTO CONSUNTIVO - LISTA REVERSALI AL 31/12/2023

ENTE 3501200

COMUNE DI CASALGRANDE

FILIALE 00497 SCANDIANO

DOCUMENTO	CAPITOLO	ARTICOLO	RESIDUO	VOCE	COD.MECCAN.	DATA RISCOSSIONE	IMPORTO	DOCUMENTO
4269	0010101			00	0000000	29112023		98,00
4269	0010101			00	0000000	29112023		148,00
4270	0030100			00	0000000	29112023		30,00
4270	0030100			00	0000000	29112023		35,00
4270	0030100			00	0000000	29112023		220,00
4270	0030100			00	0000000	29112023		50,00
4270	0030100			00	0000000	29112023		35,00
4271	0030100			00	0000000	29112023		3,21
4271	0030100			00	0000000	29112023		3,21
4271	0030100			00	0000000	29112023		3,21
4271	0030100			00	0000000	29112023		3,21
4271	0030100			00	0000000	29112023		3,21
4271	0030100			00	0000000	29112023		3,21
4271	0030100			00	0000000	29112023		3,21
4271	0030100			00	0000000	29112023		6,42
4271	0030100			00	0000000	29112023		3,21
4271	0030100			00	0000000	29112023		3,21
4271	0030100			00	0000000	29112023		3,21
4271	0030100			00	0000000	29112023		3,21
4271	0030100			00	0000000	29112023		3,21
4271	0030100			00	0000000	29112023		3,21
4271	0030100			00	0000000	29112023		3,21
4271	0030100			00	0000000	29112023		3,21
4271	0030100			00	0000000	29112023		3,21
4271	0030100			00	0000000	29112023		3,21
4271	0030100			00	0000000	29112023		3,21
4271	0030100			00	0000000	29112023		3,21
4271	0030100			00	0000000	29112023		3,21
4271	0030100			00	0000000	29112023		3,21
4271	0030100			00	0000000	29112023		3,21
4271	0030100			00	0000000	29112023		3,21
4271	0030100			00	0000000	29112023		3,21
4272	0030100		2022	00	0000000	29112023		57,38
4273	0030100			00	0000000	29112023		180,00
4273	0030100			00	0000000	29112023		139,50
4274	0030100			00	0000000	29112023		201,50
4274	0030100			00	0000000	29112023		155,00
4274	0030100			00	0000000	29112023		123,50
4275	0030100			00	0000000	29112023		36,75
4275	0030100			00	0000000	29112023		73,50
4275	0030100			00	0000000	29112023		36,75
4275	0030100			00	0000000	29112023		63,00
4276	0030100			00	0000000	29112023		416,00
4277	0030500			00	0000000	29112023		50,00
4277	0030500			00	0000000	29112023		50,00
4277	0030500			00	0000000	29112023		2,80
4278	0030500			00	0000000	29112023		16,00
4278	0030500			00	0000000	29112023		16,00
4279	0020101			00	0000000	29112023		5,88
4280	0040300			00	0000000	29112023		2.000,00
4281	0040300			00	0000000	29112023		516,00
4282	0030500			00	0000000	29112023		63,03
4283	0090100			00	0000000	29112023		8,46
4284	0090100			00	0000000	29112023		66,68

ESERCIZIO 2023

CONTO CONSUNTIVO - LISTA REVERSALI AL 31/12/2023

ENTE 3501200

COMUNE DI CASALGRANDE

FILIALE 00497 SCANDIANO

DOCUMENTO	CAPITOLO	ARTICOLO	RESIDUO	VOCE	COD.MECCAN.	DATA RISCOSSIONE	IMPORTO	DOCUMENTO
4285	0090100			00	0000000	29112023		401,17
4286	0090100			00	0000000	29112023		216,18
4287	0090100			00	0000000	29112023		95,89
4288	0090100			00	0000000	29112023		40,52
4289	0090100			00	0000000	29112023		48,67
4290	0090100			00	0000000	29112023		30,79
4291	0090100			00	0000000	29112023		41,92
4292	0090100			00	0000000	29112023		204,31
4293	0030100		2022	00	0000000	06122023		132,00
4294	0030100		2022	00	0000000	06122023		96,00
4295	0030100			00	0000000	06122023		3.503,00
4296	0030100		2022	00	0000000	06122023		257,76
4297	0030100		2022	00	0000000	06122023		114,00
4298	0030100		2022	00	0000000	06122023		234,00
4299	0030100			00	0000000	06122023		616,88
4300	0030100			00	0000000	06122023		2.283,38
4301	0030100			00	0000000	06122023		335,00
4302	0030100		2022	00	0000000	06122023		74,30
4303	0030100			00	0000000	06122023		6.263,21
4304	0030100			00	0000000	06122023		1.551,00
4305	0030100			00	0000000	06122023		458,25
4306	0030100			00	0000000	06122023		1.193,80
4307	0030100			00	0000000	06122023		8.277,74
4308	0030100			00	0000000	06122023		7.576,22
4309	0030100		2022	00	0000000	06122023		101,78
4310	0030100			00	0000000	06122023		5.665,28
4311	0090100		2022	00	0000000	06122023		2,00
4312	0090100			00	0000000	06122023		208,00
4313	0020101			00	0000000	29112023		35.253,17
4314	0090100			00	0000000	30112023		2,00
4315	0090100			00	0000000	30112023		2,65
4315	0090100			00	0000000	30112023		5,12
4315	0090100			00	0000000	30112023		6,32
4316	0010101			00	0000000	30112023		53,00
4316	0010101			00	0000000	30112023		102,00
4316	0010101			00	0000000	30112023		126,00
4317	0030100			00	0000000	30112023		88,20
4318	0030100			00	0000000	30112023		179,40
4319	0090100			00	0000000	30112023		13.221,51
4320	0010101		2022	00	0000000	30112023		2.653,61
4321	0010101			00	0000000	30112023		1.102,73
4322	0010101			00	0000000	30112023		5,92
4323	0090100			00	0000000	01122023		16,00
4323	0090100			00	0000000	01122023		16,00
4323	0090100			00	0000000	01122023		16,00
4324	0090100			00	0000000	01122023		2,00

ESERCIZIO 2023

CONTO CONSUNTIVO - LISTA REVERSALI AL 31/12/2023

ENTE 3501200

COMUNE DI CASALGRANDE

FILIALE 00497 SCANDIANO

DOCUMENTO	CAPITOLO	ARTICOLO	RESIDUO	VOCE	COD.MECCAN.	DATA RISCOSSIONE	IMPORTO	DOCUMENTO
4325	0090100			00	0000000	01122023		6,47
4326	0090100			00	0000000	01122023		16,79
4326	0090100			00	0000000	01122023		16,79
4326	0090100			00	0000000	01122023		16,79
4326	0090100			00	0000000	01122023		16,79
4326	0090100			00	0000000	01122023		16,79
4326	0090100			00	0000000	01122023		16,79
4326	0090100			00	0000000	01122023		16,79
4326	0090100			00	0000000	01122023		16,79
4326	0090100			00	0000000	01122023		16,79
4327	0010101			00	0000000	01122023		129,00
4328	0030100			00	0000000	01122023		20,00
4329	0030100			00	0000000	01122023		3,21
4329	0030100			00	0000000	01122023		3,21
4329	0030100			00	0000000	01122023		3,21
4329	0030100			00	0000000	01122023		3,21
4329	0030100			00	0000000	01122023		3,21
4329	0030100			00	0000000	01122023		3,21
4329	0030100			00	0000000	01122023		3,21
4329	0030100			00	0000000	01122023		3,21
4329	0030100			00	0000000	01122023		3,21
4330	0030100			00	0000000	01122023		81,00
4331	0030100			00	0000000	01122023		208,00
4332	0030100			00	0000000	01122023		140,94
4333	0030500			00	0000000	01122023		50,00
4334	0020101			00	0000000	01122023		37,60
4335	0030100			00	0000000	01122023		4.256,16
4336	0090100			00	0000000	01122023		285,53
4337	0010101		2022	00	0000000	01122023		1.698,17
4338	0010101		2022	00	0000000	01122023		871,00
4339	0010101		2022	00	0000000	01122023		2.445,52
4340	0010101			00	0000000	01122023		29.206,90
4341	0010101			00	0000000	01122023		75.162,79
4342	0010101			00	0000000	01122023		73.739,90
4343	0010101			00	0000000	01122023		5.710,47
4344	0010101			00	0000000	01122023		27.973,33
4345	0010101			00	0000000	01122023		3.393,87
4346	0010101		2022	00	0000000	01122023		168,59
4347	0010101			00	0000000	01122023		252,41
4348	0010101			00	0000000	01122023		1.019,00
4349	0010101			00	0000000	01122023		154,24
4350	0010101			00	0000000	01122023		181,00
4351	0010101			00	0000000	01122023		58,00
4352	0010101			00	0000000	01122023		18,13
4353	0010101			00	0000000	01122023		208,00
4354	0010101			00	0000000	01122023		64,00
4355	0010101			00	0000000	01122023		4.504,27
4356	0030300			00	0000000	01122023		2,58

ESERCIZIO 2023

CONTO CONSUNTIVO - LISTA REVERSALI AL 31/12/2023

ENTE 3501200

COMUNE DI CASALGRANDE

FILIALE 00497 SCANDIANO

DOCUMENTO	CAPITOLO	ARTICOLO	RESIDUO	VOCE	COD.MECCAN.	DATA RISCOSSIONE	IMPORTO	DOCUMENTO
4357	0010101			00	0000000	01122023		11,93
4358	0090100			00	0000000	04122023		16,00
4358	0090100			00	0000000	04122023		16,00
4358	0090100			00	0000000	04122023		16,00
4359	0090100			00	0000000	04122023		16,79
4359	0090100			00	0000000	04122023		16,79
4359	0090100			00	0000000	04122023		16,79
4359	0090100			00	0000000	04122023		16,79
4360	0030100			00	0000000	04122023		155,00
4361	0030100			00	0000000	04122023		200,00
4362	0030100			00	0000000	04122023		3,21
4362	0030100			00	0000000	04122023		3,21
4362	0030100			00	0000000	04122023		3,21
4362	0030100			00	0000000	04122023		3,21
4363	0030500			00	0000000	04122023		100,00
4364	0030100			00	0000000	04122023		50,00
4365	0030100			00	0000000	04122023		35,00
4366	0040300			00	0000000	04122023		1.000,00
4367	0030100			00	0000000	04122023		1.479,75
4368	0030100			00	0000000	04122023		15.302,25
4369	0030100			00	0000000	04122023		1.974,46
4370	0030100			00	0000000	04122023		2.450,46
4371	0090100			00	0000000	04122023		193,29
4372	0090100			00	0000000	04122023		456,99
4373	0090100			00	0000000	06122023		1.536,59
4374	0090100			00	0000000	06122023		941,07
4375	0090100			00	0000000	06122023		846,99
4376	0090100			00	0000000	06122023		1.990,59
4377	0090100			00	0000000	06122023		508,42
4378	0090100			00	0000000	06122023		541,07
4379	0090100			00	0000000	06122023		27,45
4380	0090100			00	0000000	06122023		362,10
4381	0090100			00	0000000	06122023		55,72
4382	0090100			00	0000000	06122023		93,77
4383	0090100			00	0000000	06122023		675,96
4384	0090100			00	0000000	11122023		41,64
4385	0090100			00	0000000	11122023		59,07
4386	0090100			00	0000000	11122023		151,97
4387	0090100			00	0000000	11122023		16,00
4387	0090100			00	0000000	11122023		16,00
4387	0090100			00	0000000	11122023		16,00
4387	0090100			00	0000000	11122023		16,00
4387	0090100			00	0000000	11122023		16,00
4387	0090100			00	0000000	11122023		16,00
4387	0090100			00	0000000	11122023		16,00
4387	0090100			00	0000000	11122023		16,00
4387	0090100			00	0000000	11122023		16,00
4387	0090100			00	0000000	11122023		16,00
4387	0090100			00	0000000	11122023		16,00
4387	0090100			00	0000000	11122023		16,00
4387	0090100			00	0000000	11122023		16,00
4387	0090100			00	0000000	11122023		16,00
4387	0090100			00	0000000	11122023		16,00

ESERCIZIO 2023

CONTO CONSUNTIVO - LISTA REVERSALI AL 31/12/2023

ENTE 3501200

COMUNE DI CASALGRANDE

FILIALE 00497 SCANDIANO

DOCUMENTO	CAPITOLO	ARTICOLO	RESIDUO	VOCE	COD.MECCAN.	DATA RISCOSSIONE	IMPORTO	DOCUMENTO
4387	0090100			00	0000000	11122023	16,00	
4387	0090100			00	0000000	11122023	16,00	
4387	0090100			00	0000000	11122023	16,00	
4387	0090100			00	0000000	11122023	16,00	
4387	0090100			00	0000000	11122023	16,00	
4387	0090100			00	0000000	11122023	32,00	
4387	0090100			00	0000000	11122023	32,00	
4387	0090100			00	0000000	11122023	16,00	
4387	0090100			00	0000000	11122023	16,00	
4387	0090100			00	0000000	11122023	16,00	
4388	0090100			00	0000000	11122023	6,85	
4388	0090100			00	0000000	11122023	4,85	
4388	0090100			00	0000000	11122023	10,64	
4388	0090100			00	0000000	11122023	5,10	
4388	0090100			00	0000000	11122023	2,05	
4388	0090100			00	0000000	11122023	5,12	
4388	0090100			00	0000000	11122023	3,79	
4389	0090100			00	0000000	11122023	16,79	
4389	0090100			00	0000000	11122023	16,79	
4389	0090100			00	0000000	11122023	16,79	
4389	0090100			00	0000000	11122023	33,58	
4389	0090100			00	0000000	11122023	16,79	
4389	0090100			00	0000000	11122023	16,79	
4389	0090100			00	0000000	11122023	16,79	
4389	0090100			00	0000000	11122023	16,79	
4389	0090100			00	0000000	11122023	16,79	
4389	0090100			00	0000000	11122023	16,79	
4389	0090100			00	0000000	11122023	16,79	
4389	0090100			00	0000000	11122023	16,79	
4389	0090100			00	0000000	11122023	16,79	
4389	0090100			00	0000000	11122023	16,79	
4389	0090100			00	0000000	11122023	16,79	
4389	0090100			00	0000000	11122023	16,79	
4389	0090100			00	0000000	11122023	16,79	
4389	0090100			00	0000000	11122023	16,79	
4389	0090100			00	0000000	11122023	16,79	
4389	0090100			00	0000000	11122023	16,79	
4389	0090100			00	0000000	11122023	16,79	
4389	0090100			00	0000000	11122023	16,79	
4390	0010101			00	0000000	11122023	137,00	



ESERCIZIO 2023

CONTO CONSUNTIVO - LISTA REVERSALI AL 31/12/2023

ENTE 3501200

COMUNE DI CASALGRANDE

FILIALE 00497 SCANDIANO

DOCUMENTO	CAPITOLO	ARTICOLO	RESIDUO	VOCE	COD.MECCAN.	DATA RISCOSSIONE	IMPORTO	DOCUMENTO
4390	0010101			00	0000000	11122023		97,00
4390	0010101			00	0000000	11122023		213,00
4390	0010101			00	0000000	11122023		102,00
4390	0010101			00	0000000	11122023		41,00
4390	0010101			00	0000000	11122023		102,00
4390	0010101			00	0000000	11122023		76,00
4391	0030100			00	0000000	11122023		20,00
4391	0030100			00	0000000	11122023		35,00
4391	0030100			00	0000000	11122023		35,00
4391	0030100			00	0000000	11122023		35,00
4391	0030100			00	0000000	11122023		100,00
4391	0030100			00	0000000	11122023		35,00
4391	0030100			00	0000000	11122023		200,00
4391	0030100			00	0000000	11122023		35,00
4391	0030100			00	0000000	11122023		35,00
4391	0030100			00	0000000	11122023		70,00
4392	0030100			00	0000000	11122023		3,21
4392	0030100			00	0000000	11122023		3,21
4392	0030100			00	0000000	11122023		3,21
4392	0030100			00	0000000	11122023		6,42
4392	0030100			00	0000000	11122023		3,21
4392	0030100			00	0000000	11122023		3,21
4392	0030100			00	0000000	11122023		3,21
4392	0030100			00	0000000	11122023		3,21
4392	0030100			00	0000000	11122023		3,21
4392	0030100			00	0000000	11122023		3,21
4392	0030100			00	0000000	11122023		3,21
4392	0030100			00	0000000	11122023		3,21
4392	0030100			00	0000000	11122023		3,21
4392	0030100			00	0000000	11122023		3,21
4392	0030100			00	0000000	11122023		3,21
4392	0030100			00	0000000	11122023		3,21
4392	0030100			00	0000000	11122023		3,21
4392	0030100			00	0000000	11122023		3,21
4392	0030100			00	0000000	11122023		3,21
4392	0030100			00	0000000	11122023		3,21
4392	0030100			00	0000000	11122023		3,21
4392	0030100			00	0000000	11122023		3,21
4392	0030100			00	0000000	11122023		3,21
4392	0030100			00	0000000	11122023		3,21
4392	0030100			00	0000000	11122023		3,21
4392	0030100			00	0000000	11122023		3,21
4392	0030100			00	0000000	11122023		3,21
4392	0030100			00	0000000	11122023		3,21
4392	0030100			00	0000000	11122023		3,21
4392	0030100			00	0000000	11122023		3,21
4392	0030100			00	0000000	11122023		3,21
4392	0030100			00	0000000	11122023		3,21
4392	0030100			00	0000000	11122023		3,21
4392	0030100			00	0000000	11122023		3,21
4393	0030200			00	0000000	11122023		200,00
4393	0030200			00	0000000	11122023		166,00

ESERCIZIO 2023

CONTO CONSUNTIVO - LISTA REVERSALI AL 31/12/2023

ENTE 3501200

COMUNE DI CASALGRANDE

FILIALE 00497 SCANDIANO

DOCUMENTO	CAPITOLO	ARTICOLO	RESIDUO	VOCE	COD.MECCAN.	DATA RISCOSSIONE	IMPORTO	DOCUMENTO
4394	0030100			00	0000000	11122023		99,00
4395	0030100			00	0000000	11122023		135,00
4395	0030100			00	0000000	11122023		65,25
4396	0030100			00	0000000	11122023		161,70
4397	0030100			00	0000000	11122023		52,00
4398	0040300			00	0000000	11122023		1.000,00
4399	0030500			00	0000000	11122023		50,00
4399	0030500			00	0000000	11122023		50,00
4399	0030500			00	0000000	11122023		50,00
4400	0030500			00	0000000	11122023		100,00
4401	0020101		2022	00	0000000	11122023		49.464,43
4402	0090100			00	0000000	11122023		21,19
4403	0090100			00	0000000	11122023		61,60
4404	0090100			00	0000000	11122023		11,00
4405	0090100			00	0000000	11122023		12,41
4406	0090100			00	0000000	11122023		99,31
4407	0090100			00	0000000	11122023		61,60
4408	0090100			00	0000000	11122023		569,71
4409	0090100			00	0000000	11122023		90,00
4410	0090100			00	0000000	11122023		543,33
4411	0090100			00	0000000	11122023		91,99
4412	0090100			00	0000000	11122023		238,33
4413	0030500			00	0000000	11122023		187,08
4414	0030500			00	0000000	11122023		322,14
4415	0090100			00	0000000	13122023		28,80
4416	0030100			00	0000000	13122023		318,75
4417	0030100			00	0000000	13122023		41,25
4418	0030100			00	0000000	13122023		205,00
4419	0030100			00	0000000	13122023		1.335,00
4420	0090100			00	0000000	13122023		493,58
4421	0090100			00	0000000	13122023		191,42
4422	0090100			00	0000000	13122023		16,00
4422	0090100			00	0000000	13122023		16,00
4422	0090100			00	0000000	13122023		16,00
4422	0090100			00	0000000	13122023		16,00
4422	0090100			00	0000000	13122023		16,00
4422	0090100			00	0000000	13122023		16,00
4422	0090100			00	0000000	13122023		32,00
4422	0090100			00	0000000	13122023		16,00
4423	0090100			00	0000000	13122023		7,05
4424	0090100			00	0000000	13122023		16,79
4424	0090100			00	0000000	13122023		16,79
4424	0090100			00	0000000	13122023		16,79
4424	0090100			00	0000000	13122023		16,79
4424	0090100			00	0000000	13122023		16,79
4424	0090100			00	0000000	13122023		16,79
4424	0090100			00	0000000	13122023		16,79
4425	0010101			00	0000000	13122023		141,00

ESERCIZIO 2023

CONTO CONSUNTIVO - LISTA REVERSALI AL 31/12/2023

ENTE 3501200

COMUNE DI CASALGRANDE

FILIALE 00497 SCANDIANO

DOCUMENTO	CAPITOLO	ARTICOLO	RESIDUO	VOCE	COD.MECCAN.	DATA RISCOSSIONE	IMPORTO	DOCUMENTO
4426	0030100			00	0000000	13122023		35,00
4426	0030100			00	0000000	13122023		20,00
4426	0030100			00	0000000	13122023		35,00
4426	0030100			00	0000000	13122023		300,00
4427	0030100			00	0000000	13122023		3,21
4427	0030100			00	0000000	13122023		3,21
4427	0030100			00	0000000	13122023		3,21
4427	0030100			00	0000000	13122023		3,21
4427	0030100			00	0000000	13122023		3,21
4427	0030100			00	0000000	13122023		3,21
4427	0030100			00	0000000	13122023		3,21
4428	0040500			00	0000000	13122023		58.902,28
4428	0040500			00	0000000	13122023		703,99
4429	0090100			00	0000000	13122023		321,60
4430	0090100			00	0000000	13122023		134,00
4431	0090100			00	0000000	13122023		10,52
4432	0090100			00	0000000	13122023		7,12
4433	0090100			00	0000000	13122023		59,40
4434	0090100			00	0000000	13122023		13.286,00
4435	0090100			00	0000000	13122023		173,41
4436	0090100			00	0000000	13122023		180,33
4437	0090100			00	0000000	13122023		880,00
4438	0090100			00	0000000	13122023		34,50
4439	0090100			00	0000000	13122023		5,23
4440	0090100			00	0000000	13122023		8,87
4441	0090100			00	0000000	13122023		64,00
4442	0090100			00	0000000	13122023		17.814,95
4443	0090100			00	0000000	13122023		505,45
4444	0090100			00	0000000	13122023		278,32
4445	0090100			00	0000000	13122023		12.304,66
4446	0090100			00	0000000	13122023		16,89
4447	0090100			00	0000000	13122023		5,63
4448	0090100			00	0000000	13122023		5,63
4449	0090100			00	0000000	13122023		5,63
4450	0090100			00	0000000	13122023		2,37
4451	0090100			00	0000000	13122023		47,47
4452	0090100			00	0000000	13122023		527,33
4453	0090100			00	0000000	13122023		77,40
4454	0090100			00	0000000	13122023		0,51
4455	0090100			00	0000000	13122023		19,80
4456	0090100			00	0000000	13122023		47,03
4457	0090100			00	0000000	13122023		71,24
4458	0090100			00	0000000	13122023		2,76
4459	0090100			00	0000000	13122023		366,30
4460	0090100			00	0000000	13122023		1,13
4461	0090100			00	0000000	13122023		6,18
4462	0090100			00	0000000	13122023		9,59



ESERCIZIO 2023

CONTO CONSUNTIVO - LISTA REVERSALI AL 31/12/2023

ENTE 3501200

COMUNE DI CASALGRANDE

FILIALE 00497 SCANDIANO

DOCUMENTO	CAPITOLO	ARTICOLO	RESIDUO	VOCE	COD.MECCAN.	DATA RISCOSSIONE	IMPORTO	DOCUMENTO
4480	0090100			00	0000000	13122023		24,92
4481	0090100			00	0000000	13122023		64,86
4482	0090100			00	0000000	13122023		127,04
4483	0090100			00	0000000	13122023		9,93
4484	0090100			00	0000000	13122023		0,78
4485	0030100			00	0000000	13122023		12.200,00
4486	0090100			00	0000000	13122023		5,65
4487	0090100			00	0000000	14122023		880,00
4488	0090100			00	0000000	15122023		1.096,82
4489	0090100			00	0000000	15122023		17,45
4490	0090100			00	0000000	15122023		77,00
4491	0090100			00	0000000	15122023		123,60
4492	0090100			00	0000000	15122023		191,05
4493	0090100			00	0000000	15122023		23,20
4494	0090100			00	0000000	15122023		12,08
4495	0090100			00	0000000	15122023		6.600,00
4496	0090100			00	0000000	15122023		3.632,61
4497	0090100			00	0000000	15122023		9.090,91
4498	0090100			00	0000000	15122023		4.193,19
4499	0090100			00	0000000	15122023		2,63
4500	0090100			00	0000000	15122023		680,77
4501	0090100			00	0000000	15122023		20,56
4502	0090100			00	0000000	15122023		29,99
4503	0090100			00	0000000	15122023		281,31
4504	0090100			00	0000000	15122023		52,52
4505	0090100			00	0000000	15122023		49,06
4506	0090100			00	0000000	15122023		16,00
4506	0090100			00	0000000	15122023		16,00
4506	0090100			00	0000000	15122023		16,00
4506	0090100			00	0000000	15122023		16,00
4506	0090100			00	0000000	15122023		16,00
4507	0090100			00	0000000	15122023		5,03
4507	0090100			00	0000000	15122023		6,99
4508	0090100			00	0000000	15122023		16,79
4508	0090100			00	0000000	15122023		16,79
4508	0090100			00	0000000	15122023		16,79
4508	0090100			00	0000000	15122023		16,79
4508	0090100			00	0000000	15122023		16,79
4508	0090100			00	0000000	15122023		16,79
4508	0090100			00	0000000	15122023		16,79
4508	0090100			00	0000000	15122023		16,79
4509	0010101			00	0000000	15122023		100,00
4509	0010101			00	0000000	15122023		140,00
4510	0030100			00	0000000	15122023		35,00
4510	0030100			00	0000000	15122023		20,00
4510	0030100			00	0000000	15122023		35,00
4511	0030100			00	0000000	15122023		3,21
4511	0030100			00	0000000	15122023		3,21

ESERCIZIO 2023

CONTO CONSUNTIVO - LISTA REVERSALI AL 31/12/2023

ENTE 3501200

COMUNE DI CASALGRANDE

FILIALE 00497 SCANDIANO

DOCUMENTO	CAPITOLO	ARTICOLO	RESIDUO	VOCE	COD.MECCAN.	DATA RISCOSSIONE	IMPORTO	DOCUMENTO
4511	0030100			00	0000000	15122023		3,21
4511	0030100			00	0000000	15122023		3,21
4511	0030100			00	0000000	15122023		3,21
4511	0030100			00	0000000	15122023		3,21
4511	0030100			00	0000000	15122023		3,21
4512	0030100			00	0000000	15122023		30,00
4513	0030100			00	0000000	15122023		140,00
4514	0030500			00	0000000	15122023		75,00
4514	0030500			00	0000000	15122023		50,00
4514	0030500			00	0000000	15122023		50,00
4515	0090100			00	0000000	15122023		45,07
4516	0090100			00	0000000	15122023		10,56
4517	0090100			00	0000000	15122023		73,71
4518	0090100			00	0000000	18122023		32,00
4518	0090100			00	0000000	18122023		16,00
4518	0090100			00	0000000	18122023		32,00
4519	0090100			00	0000000	18122023		16,79
4519	0090100			00	0000000	18122023		16,79
4519	0090100			00	0000000	18122023		16,79
4519	0090100			00	0000000	18122023		16,79
4519	0090100			00	0000000	18122023		16,79
4519	0090100			00	0000000	18122023		16,79
4519	0090100			00	0000000	18122023		16,79
4519	0090100			00	0000000	18122023		16,79
4519	0090100			00	0000000	18122023		16,79
4519	0090100			00	0000000	18122023		16,79
4520	0030100			00	0000000	18122023		200,00
4520	0030100			00	0000000	18122023		35,00
4520	0030100			00	0000000	18122023		35,00
4520	0030100			00	0000000	18122023		35,00
4521	0030100			00	0000000	18122023		3,21
4521	0030100			00	0000000	18122023		3,21
4521	0030100			00	0000000	18122023		3,21
4521	0030100			00	0000000	18122023		3,21
4521	0030100			00	0000000	18122023		3,21
4521	0030100			00	0000000	18122023		3,21
4521	0030100			00	0000000	18122023		3,21
4521	0030100			00	0000000	18122023		3,21
4522	0090100			00	0000000	18122023		2.999,70
4523	0090100			00	0000000	18122023		319,70
4524	0090100			00	0000000	18122023		479,54
4525	0090100			00	0000000	18122023		9,68
4526	0090100			00	0000000	18122023		83,87
4527	0090100			00	0000000	18122023		62,64
4528	0090100			00	0000000	18122023		13,15
4529	0090100			00	0000000	18122023		0,59
4530	0090100			00	0000000	18122023		3,42
4531	0090100			00	0000000	18122023		59,67

ESERCIZIO 2023

CONTO CONSUNTIVO - LISTA REVERSALI AL 31/12/2023

ENTE 3501200

COMUNE DI CASALGRANDE

FILIALE 00497 SCANDIANO

DOCUMENTO	CAPITOLO	ARTICOLO	RESIDUO	VOCE	COD.MECCAN.	DATA RISCOSSIONE	IMPORTO	DOCUMENTO
4532	0090100			00	0000000	18122023		82,32
4533	0020101			00	0000000	18122023		1.673,00
4534	0020101			00	0000000	18122023	103.780,41	
4535	0010101			00	0000000	19122023		395,00
4536	0090100			00	0000000	19122023		155,00
4537	0090100			00	0000000	19122023		205,00
4538	0010101			00	0000000	19122023	14.721,64	
4539	0010101			00	0000000	19122023	12.243,02	
4540	0010101		2022	00	0000000	19122023		168,59
4541	0010101			00	0000000	19122023		161,83
4542	0010101			00	0000000	19122023		1.421,00
4543	0010101			00	0000000	19122023	4.982,31	
4544	0010101			00	0000000	19122023		23,00
4545	0010101			00	0000000	19122023		2,79
4546	0010101			00	0000000	19122023		15,32
4547	0090100		2022	00	0000000	19122023		7,02
4548	0090100			00	0000000	19122023		294,06
4549	0010101		2022	00	0000000	19122023		41,00
4550	0010101		2022	00	0000000	19122023		90,00
4551	0010101		2022	00	0000000	19122023		2.469,16
4552	0010101			00	0000000	19122023	248.017,63	
4553	0010101			00	0000000	19122023	109.351,33	
4554	0010101			00	0000000	19122023		140,48
4555	0010101			00	0000000	19122023	5.880,94	
4556	0010101			00	0000000	19122023		270,00
4557	0030100			00	0000000	19122023		85,00
4558	0030500			00	0000000	19122023		50,00
4559	0030500			00	0000000	19122023		12,20
4560	0030500			00	0000000	19122023		4,00
4561	0090100			00	0000000	19122023		386,17
4562	0030100			00	0000000	19122023		73,83
4563	0090100			00	0000000	19122023		218,27
4564	0030100			00	0000000	19122023		41,73
4565	0090100			00	0000000	19122023		96,00
4566	0090100			00	0000000	19122023		64,00
4567	0090100			00	0000000	19122023		16,00
4567	0090100			00	0000000	19122023		16,00
4567	0090100			00	0000000	19122023		16,00
4567	0090100			00	0000000	19122023		16,00
4568	0090100			00	0000000	19122023		16,79
4568	0090100			00	0000000	19122023		16,79
4568	0090100			00	0000000	19122023		16,79
4568	0090100			00	0000000	19122023		16,79
4568	0090100			00	0000000	19122023		16,79
4568	0090100			00	0000000	19122023		16,79
4568	0090100			00	0000000	19122023		16,79
4568	0090100			00	0000000	19122023		16,79

ESERCIZIO 2023

CONTO CONSUNTIVO - LISTA REVERSALI AL 31/12/2023

ENTE 3501200

COMUNE DI CASALGRANDE

FILIALE 00497 SCANDIANO

DOCUMENTO	CAPITOLO	ARTICOLO	RESIDUO	VOCE	COD.MECCAN.	DATA RISCOSSIONE	IMPORTO	DOCUMENTO
4568	0090100			00	0000000	19122023		16,79
4568	0090100			00	0000000	19122023		16,79
4569	0030100			00	0000000	19122023		155,00
4570	0030100			00	0000000	19122023		10,00
4571	0030100			00	0000000	19122023		3,21
4571	0030100			00	0000000	19122023		3,21
4571	0030100			00	0000000	19122023		3,21
4571	0030100			00	0000000	19122023		3,21
4571	0030100			00	0000000	19122023		3,21
4571	0030100			00	0000000	19122023		3,21
4571	0030100			00	0000000	19122023		3,21
4571	0030100			00	0000000	19122023		3,21
4571	0030100			00	0000000	19122023		3,21
4571	0030100			00	0000000	19122023		3,21
4571	0030100			00	0000000	19122023		3,21
4572	0030100			00	0000000	19122023		265,50
4572	0030100			00	0000000	19122023		270,00
4573	0030100			00	0000000	19122023		250,00
4574	0030100			00	0000000	19122023		73,50
4574	0030100			00	0000000	19122023		147,00
4575	0020101			00	0000000	19122023		5,88
4576	0040300			00	0000000	19122023		484,00
4577	0030500			00	0000000	22122023		4.168,93
4578	0030500			00	0000000	22122023		3.585,99
4579	0030100		2022	00	0000000	19122023		3,01
4580	0030100		2022	00	0000000	19122023		55,61
4581	0030200		2022	00	0000000	19122023		153,62
4582	0030100		2022	00	0000000	19122023		591,60
4583	0010101		2022	00	0000000	19122023		428,96
4584	0010101		2022	00	0000000	19122023		123,75
4585	0030200		2022	00	0000000	19122023		38,36
4586	0030100		2022	00	0000000	19122023		161,83
4587	0030100		2022	00	0000000	19122023		7,84
4588	0030100		2022	00	0000000	19122023		18,98
4589	0030300			00	0000000	19122023		0,34
4590	0030100		2022	00	0000000	19122023		50,99
4591	0090100			00	0000000	20122023		853,49
4592	0090100			00	0000000	20122023		757,81
4593	0090100			00	0000000	20122023		640,33
4594	0090100			00	0000000	20122023		877,35
4595	0090100			00	0000000	20122023		238,27
4596	0090100			00	0000000	20122023		44,00
4597	0090100			00	0000000	20122023		219,55
4598	0090100			00	0000000	20122023		144,26
4599	0030500			00	0000000	20122023		167,94
4600	0030500			00	0000000	20122023		167,94
4601	0090100			00	0000000	20122023		18,51
4602	0090100			00	0000000	20122023		8,38



ESERCIZIO 2023

CONTO CONSUNTIVO - LISTA REVERSALI AL 31/12/2023

ENTE 3501200

COMUNE DI CASALGRANDE

FILIALE 00497 SCANDIANO

DOCUMENTO	CAPITOLO	ARTICOLO	RESIDUO	VOCE	COD.MECCAN.	DATA RISCOSSIONE	IMPORTO	DOCUMENTO
4603	0090100			00	0000000	20122023	5,54	
4604	0090100			00	0000000	20122023	0,88	
4605	0090100			00	0000000	20122023	2,71	
4606	0090100			00	0000000	20122023	412,38	
4607	0090100			00	0000000	20122023	0,86	
4608	0090100			00	0000000	20122023	33,90	
4609	0090100			00	0000000	20122023	26,80	
4610	0090100			00	0000000	20122023	563,25	
4611	0090100			00	0000000	20122023	31,96	
4612	0090100			00	0000000	20122023	135,35	
4613	0090100			00	0000000	20122023	447,12	
4614	0090100			00	0000000	20122023	465,54	
4615	0090100			00	0000000	20122023	129,20	
4616	0090100			00	0000000	20122023	100,01	
4617	0090100			00	0000000	20122023	100,01	
4618	0090100			00	0000000	20122023	100,00	
4619	0090100			00	0000000	20122023	425,59	
4620	0090100			00	0000000	20122023	66,00	
4621	0090100			00	0000000	20122023	17,23	
4622	0090100			00	0000000	20122023	54,28	
4623	0090100			00	0000000	20122023	30,09	
4624	0090100			00	0000000	20122023	79,43	
4625	0090100			00	0000000	20122023	10,56	
4626	0090100			00	0000000	20122023	3,52	
4627	0090100			00	0000000	20122023	102,96	
4628	0090100			00	0000000	21122023	16,00	
4628	0090100			00	0000000	21122023	16,00	
4628	0090100			00	0000000	21122023	16,00	
4628	0090100			00	0000000	21122023	16,00	
4628	0090100			00	0000000	21122023	32,00	
4628	0090100			00	0000000	21122023	16,00	
4628	0090100			00	0000000	21122023	16,00	
4629	0090100			00	0000000	21122023	2,00	
4630	0090100			00	0000000	21122023	5,06	
4631	0090200			00	0000000	21122023	320,00	
4631	0090200			00	0000000	21122023	320,00	
4632	0090100			00	0000000	21122023	16,79	
4632	0090100			00	0000000	21122023	16,79	
4632	0090100			00	0000000	21122023	16,79	
4632	0090100			00	0000000	21122023	16,79	
4632	0090100			00	0000000	21122023	16,79	
4632	0090100			00	0000000	21122023	33,58	
4632	0090100			00	0000000	21122023	16,79	
4632	0090100			00	0000000	21122023	16,79	
4632	0090100			00	0000000	21122023	16,79	
4632	0090100			00	0000000	21122023	16,79	
4632	0090100			00	0000000	21122023	16,79	
4632	0090100			00	0000000	21122023	16,79	
4632	0090100			00	0000000	21122023	16,79	
4632	0090100			00	0000000	21122023	16,79	
4632	0090100			00	0000000	21122023	16,79	

ESERCIZIO 2023

CONTO CONSUNTIVO - LISTA REVERSALI AL 31/12/2023

ENTE 3501200

COMUNE DI CASALGRANDE

FILIALE 00497 SCANDIANO

DOCUMENTO	CAPITOLO	ARTICOLO	RESIDUO	VOCE	COD.MECCAN.	DATA RISCOSSIONE	IMPORTO	DOCUMENTO
4632	0090100			00	0000000	21122023		16,79
4632	0090100			00	0000000	21122023		16,79
4632	0090100			00	0000000	21122023		33,58
4632	0090100			00	0000000	21122023		16,79
4632	0090100			00	0000000	21122023		16,79
4632	0090100			00	0000000	21122023		16,79
4633	0030100			00	0000000	21122023		1.832,29
4633	0030100			00	0000000	21122023		1.240,45
4634	0010101			00	0000000	21122023		101,00
4635	0030100			00	0000000	21122023		35,00
4635	0030100			00	0000000	21122023		35,00
4635	0030100			00	0000000	21122023		70,00
4635	0030100			00	0000000	21122023		400,00
4635	0030100			00	0000000	21122023		150,00
4635	0030100			00	0000000	21122023		35,00
4635	0030100			00	0000000	21122023		50,00
4635	0030100			00	0000000	21122023		35,00
4635	0030100			00	0000000	21122023		220,00
4635	0030100			00	0000000	21122023		200,00
4635	0030100			00	0000000	21122023		200,00
4636	0030100			00	0000000	21122023		3,21
4636	0030100			00	0000000	21122023		3,21
4636	0030100			00	0000000	21122023		3,21
4636	0030100			00	0000000	21122023		3,21
4636	0030100			00	0000000	21122023		6,42
4636	0030100			00	0000000	21122023		3,21
4636	0030100			00	0000000	21122023		3,21
4636	0030100			00	0000000	21122023		3,21
4636	0030100			00	0000000	21122023		3,21
4636	0030100			00	0000000	21122023		3,21
4636	0030100			00	0000000	21122023		3,21
4636	0030100			00	0000000	21122023		6,42
4636	0030100			00	0000000	21122023		3,21
4636	0030100			00	0000000	21122023		3,21
4636	0030100			00	0000000	21122023		3,21
4637	0030100			00	0000000	21122023		351,00
4638	0030100		2022	00	0000000	21122023		12,87
4638	0030100		2022	00	0000000	21122023		60,00
4639	0030100			00	0000000	21122023		124,74
4639	0030100			00	0000000	21122023		99,00
4639	0030100			00	0000000	21122023		114,00
4639	0030100			00	0000000	21122023		156,00
4640	0030100			00	0000000	21122023		444,75
4640	0030100			00	0000000	21122023		90,00
4640	0030100			00	0000000	21122023		155,00

ESERCIZIO 2023

CONTO CONSUNTIVO - LISTA REVERSALI AL 31/12/2023

ENTE 3501200

COMUNE DI CASALGRANDE

FILIALE 00497 SCANDIANO

DOCUMENTO	CAPITOLO	ARTICOLO	RESIDUO	VOCE	COD.MECCAN.	DATA RISCOSSIONE	IMPORTO	DOCUMENTO
4640	0030100			00	0000000	21122023		513,50
4641	0030100			00	0000000	21122023		181,23
4642	0040300			00	0000000	21122023		2.000,00
4643	0030500			00	0000000	21122023		100,00
4643	0030500			00	0000000	21122023		50,00
4643	0030500			00	0000000	21122023		50,00
4643	0030500			00	0000000	21122023		50,00
4644	0090100			00	0000000	21122023		205,00
4645	0090100			00	0000000	21122023		155,00
4646	0090100			00	0000000	21122023		205,00
4647	0090100			00	0000000	21122023		205,00
4648	0090100			00	0000000	21122023		205,00
4649	0090100			00	0000000	21122023		155,00
4650	0090100			00	0000000	22122023		170,10
4651	0020101			00	0000000	22122023		9,98
4652	0020101			00	0000000	22122023		327,63
4653	0010301			00	0000000	22122023		101.179,23
4654	0030100			00	0000000	22122023		1.800,00
4655	0090100		2022	00	0000000	28122023		2,00
4656	0090100			00	0000000	28122023		16,00
4656	0090100			00	0000000	28122023		16,00
4656	0090100			00	0000000	28122023		16,00
4656	0090100			00	0000000	28122023		16,00
4656	0090100			00	0000000	28122023		16,00
4656	0090100			00	0000000	28122023		16,00
4656	0090100			00	0000000	28122023		16,00
4656	0090100			00	0000000	28122023		16,00
4656	0090100			00	0000000	28122023		16,00
4656	0090100			00	0000000	28122023		16,00
4656	0090100			00	0000000	28122023		16,00
4656	0090100			00	0000000	28122023		16,00
4656	0090100			00	0000000	28122023		16,00
4656	0090100			00	0000000	28122023		16,00
4656	0090100			00	0000000	28122023		16,00
4656	0090100			00	0000000	28122023		16,00
4656	0090100			00	0000000	28122023		16,00
4657	0090100			00	0000000	28122023		5,57
4657	0090100			00	0000000	28122023		4,60
4657	0090100			00	0000000	28122023		3,84
4658	0090100			00	0000000	28122023		16,79
4658	0090100			00	0000000	28122023		16,79
4658	0090100			00	0000000	28122023		16,79
4658	0090100			00	0000000	28122023		16,79
4658	0090100			00	0000000	28122023		16,79
4658	0090100			00	0000000	28122023		16,79
4658	0090100			00	0000000	28122023		16,79
4658	0090100			00	0000000	28122023		16,79
4658	0090100			00	0000000	28122023		16,79
4658	0090100			00	0000000	28122023		16,79
4658	0090100			00	0000000	28122023		33,58
4658	0090100			00	0000000	28122023		33,58
4659	0010101			00	0000000	28122023		111,00
4659	0010101			00	0000000	28122023		92,00
4659	0010101			00	0000000	28122023		77,00
4660	0030100			00	0000000	28122023		185,00

ESERCIZIO 2023

CONTO CONSUNTIVO - LISTA REVERSALI AL 31/12/2023

ENTE 3501200

COMUNE DI CASALGRANDE

FILIALE 00497 SCANDIANO

DOCUMENTO	CAPITOLO	ARTICOLO	RESIDUO	VOCE	COD.MECCAN.	DATA RISCOSSIONE	IMPORTO	DOCUMENTO
4660	0030100			00	0000000	28122023		35,00
4660	0030100			00	0000000	28122023		250,00
4660	0030100			00	0000000	28122023		35,00
4660	0030100			00	0000000	28122023		35,00
4660	0030100			00	0000000	28122023		35,00
4661	0030100			00	0000000	28122023		3,21
4661	0030100			00	0000000	28122023		3,21
4661	0030100			00	0000000	28122023		3,21
4661	0030100			00	0000000	28122023		3,21
4661	0030100			00	0000000	28122023		3,21
4661	0030100			00	0000000	28122023		3,21
4661	0030100			00	0000000	28122023		3,21
4661	0030100			00	0000000	28122023		3,21
4661	0030100			00	0000000	28122023		3,21
4661	0030100			00	0000000	28122023		3,21
4661	0030100			00	0000000	28122023		3,21
4661	0030100			00	0000000	28122023		6,42
4661	0030100			00	0000000	28122023		6,42
4662	0030100			00	0000000	28122023		103,50
4662	0030100			00	0000000	28122023		81,00
4662	0030100			00	0000000	28122023		330,75
4663	0030100			00	0000000	28122023		117,00
4663	0030100			00	0000000	28122023		270,00
4663	0030100			00	0000000	28122023		624,00
4663	0030100			00	0000000	28122023		216,90
4663	0030100			00	0000000	28122023		131,25
4663	0030100			00	0000000	28122023		382,50
4664	0030100			00	0000000	28122023		164,33
4665	0030100		2022	00	0000000	28122023		127,56
4666	0030100			00	0000000	28122023		52,00
4666	0030100			00	0000000	28122023		74,93
4666	0030100			00	0000000	28122023		52,00
4667	0030500			00	0000000	28122023		50,00
4667	0030500			00	0000000	28122023		150,00
4667	0030500			00	0000000	28122023		50,00
4668	0090100			00	0000000	28122023		4.000,00
4669	0090100			00	0000000	28122023		16,00
4669	0090100			00	0000000	28122023		16,00
4669	0090100			00	0000000	28122023		16,00
4669	0090100			00	0000000	28122023		16,00
4669	0090100			00	0000000	28122023		16,00
4670	0090100			00	0000000	28122023		3,20
4670	0090100			00	0000000	28122023		2,43
4671	0090100			00	0000000	28122023		16,79
4671	0090100			00	0000000	28122023		16,79
4671	0090100			00	0000000	28122023		16,79
4671	0090100			00	0000000	28122023		16,79
4671	0090100			00	0000000	28122023		33,58
4671	0090100			00	0000000	28122023		16,79
4671	0090100			00	0000000	28122023		16,79

ESERCIZIO 2023

CONTO CONSUNTIVO - LISTA REVERSALI AL 31/12/2023

ENTE 3501200

COMUNE DI CASALGRANDE

FILIALE 00497 SCANDIANO

DOCUMENTO	CAPITOLO	ARTICOLO	RESIDUO	VOCE	COD.MECCAN.	DATA RISCOSSIONE	IMPORTO	DOCUMENTO
4671	0090100			00	0000000	28122023		16,79
4672	0010101			00	0000000	28122023		64,00
4672	0010101			00	0000000	28122023		49,00
4673	0030100			00	0000000	28122023		35,00
4673	0030100			00	0000000	28122023		200,00
4673	0030100			00	0000000	28122023		150,00
4673	0030100			00	0000000	28122023		20,00
4674	0030100			00	0000000	28122023		3,21
4674	0030100			00	0000000	28122023		3,21
4674	0030100			00	0000000	28122023		3,21
4674	0030100			00	0000000	28122023		6,42
4674	0030100			00	0000000	28122023		3,21
4674	0030100			00	0000000	28122023		3,21
4674	0030100			00	0000000	28122023		3,21
4674	0030100			00	0000000	28122023		3,21
4675	0030100			00	0000000	28122023		116,02
4676	0040500			00	0000000	28122023		156,20
4677	0030500			00	0000000	28122023		50,00
4678	0030500			00	0000000	28122023		16,00
4679	0030100			00	0000000	28122023		9.250,00
4680	0090100			00	0000000	28122023		22.615,59
4681	0090100			00	0000000	28122023		24,75
4682	0030500			00	0000000	28122023		100,00
4683	0020101			00	0000000	29122023		8.364,00
4684	0020101			00	0000000	29122023		13.822,93
4685	0040200			00	0000000	29122023		138.501,31
4686	0090100			00	0000000	29122023		16,00
4686	0090100			00	0000000	29122023		16,00
4686	0090100			00	0000000	29122023		16,00
4686	0090100			00	0000000	29122023		16,00
4686	0090100			00	0000000	29122023		16,00
4686	0090100			00	0000000	29122023		16,00
4686	0090100			00	0000000	29122023		16,00
4686	0090100			00	0000000	29122023		16,00
4686	0090100			00	0000000	29122023		16,00
4686	0090100			00	0000000	29122023		32,00
4686	0090100			00	0000000	29122023		16,00
4687	0090100			00	0000000	29122023		4,00
4688	0090100			00	0000000	29122023		4,62
4689	0090100			00	0000000	29122023		16,79
4689	0090100			00	0000000	29122023		16,79
4689	0090100			00	0000000	29122023		16,79
4689	0090100			00	0000000	29122023		16,79
4689	0090100			00	0000000	29122023		16,79
4689	0090100			00	0000000	29122023		16,79
4689	0090100			00	0000000	29122023		16,79
4689	0090100			00	0000000	29122023		16,79
4689	0090100			00	0000000	29122023		16,79
4689	0090100			00	0000000	29122023		16,79
4689	0090100			00	0000000	29122023		16,79
4689	0090100			00	0000000	29122023		16,79
4689	0090100			00	0000000	29122023		16,79
4689	0090100			00	0000000	29122023		16,79
4689	0090100			00	0000000	29122023		16,79
4689	0090100			00	0000000	29122023		16,79
4689	0090100			00	0000000	29122023		16,79

ESERCIZIO 2023

CONTO CONSUNTIVO - LISTA REVERSALI AL 31/12/2023

ENTE 3501200

COMUNE DI CASALGRANDE

FILIALE 00497 SCANDIANO

DOCUMENTO	CAPITOLO	ARTICOLO	RESIDUO	VOCE	COD.MECCAN.	DATA RISCOSSIONE	IMPORTO	DOCUMENTO
4689	0090100			00	0000000	29122023		16,79
4689	0090100			00	0000000	29122023		16,79
4689	0090100			00	0000000	29122023		33,58
4689	0090100			00	0000000	29122023		16,79
4689	0090100			00	0000000	29122023		16,79
4690	0010101			00	0000000	29122023		92,00
4691	0030100			00	0000000	29122023		3,21
4691	0030100			00	0000000	29122023		3,21
4691	0030100			00	0000000	29122023		3,21
4691	0030100			00	0000000	29122023		3,21
4691	0030100			00	0000000	29122023		3,21
4691	0030100			00	0000000	29122023		6,42
4691	0030100			00	0000000	29122023		3,21
4691	0030100			00	0000000	29122023		3,21
4691	0030100			00	0000000	29122023		3,21
4691	0030100			00	0000000	29122023		3,21
4691	0030100			00	0000000	29122023		3,21
4691	0030100			00	0000000	29122023		3,21
4691	0030100			00	0000000	29122023		3,21
4691	0030100			00	0000000	29122023		3,21
4691	0030100			00	0000000	29122023		6,42
4691	0030100			00	0000000	29122023		3,21
4691	0030100			00	0000000	29122023		3,21
4692	0030100			00	0000000	29122023		235,00
4692	0030100			00	0000000	29122023		67,50
4693	0030100			00	0000000	29122023		92,04
4694	0030100			00	0000000	29122023		52,26
4694	0030100			00	0000000	29122023		131,26
4695	0090100			00	0000000	02012024		16,00
4695	0090100			00	0000000	02012024		64,00
4696	0090100			00	0000000	02012024		5,38
4697	0090100			00	0000000	02012024		16,79
4697	0090100			00	0000000	02012024		16,79
4697	0090100			00	0000000	02012024		33,58
4697	0090100			00	0000000	02012024		16,79
4697	0090100			00	0000000	02012024		16,79
4697	0090100			00	0000000	02012024		16,79
4697	0090100			00	0000000	02012024		16,79
4697	0090100			00	0000000	02012024		16,79
4698	0010101			00	0000000	02012024		108,00
4699	0030100			00	0000000	02012024		150,00
4699	0030100			00	0000000	02012024		140,00
4699	0030100			00	0000000	02012024		150,00
4700	0030100			00	0000000	02012024		3,21
4700	0030100			00	0000000	02012024		3,21
4700	0030100			00	0000000	02012024		6,42

ESERCIZIO 2023

CONTO CONSUNTIVO - LISTA REVERSALI AL 31/12/2023

ENTE 3501200

COMUNE DI CASALGRANDE

FILIALE 00497 SCANDIANO

DOCUMENTO	CAPITOLO	ARTICOLO	RESIDUO	VOCE	COD.MECCAN.	DATA RISCOSSIONE	IMPORTO	DOCUMENTO
4700	0030100			00	0000000	02012024		3,21
4700	0030100			00	0000000	02012024		3,21
4700	0030100			00	0000000	02012024		3,21
4700	0030100			00	0000000	02012024		3,21
4700	0030100			00	0000000	02012024		3,21
4701	0030100			00	0000000	02012024		53,55
4702	0030100			00	0000000	02012024		85,50
4703	0040500			00	0000000	02012024		1.898,71
4704	0030100			00	0000000	02012024		300,00
4705	0040300			00	0000000	02012024		2.000,00
4706	0020101			00	0000000	02012024		9,98
4707	0030100			00	0000000	02012024		720,00
4708	0020101			00	0000000	02012024		4.658,45
4709	0020101			00	0000000	02012024		8.448,72
4710	0020101			00	0000000	02012024		3.316,01
4711	0020101			00	0000000	02012024		11.700,00
4712	0020101			00	0000000	02012024		25.058,43
4713	0020101			00	0000000	02012024		3.978,49
4714	0020101		2022	00	0000000	02012024		13.023,00
4715	0020101		2022	00	0000000	02012024		12.862,65
4716	0010101		2022	00	0000000	03012024		366,29
4717	0010101		2022	00	0000000	03012024		283,19
4718	0010101		2022	00	0000000	03012024		1.080,11
4719	0010101		2022	00	0000000	03012024		138.725,58
4720	0010101			00	0000000	03012024		77.971,28
4721	0090100		2022	00	0000000	03012024		4,10
4722	0090100			00	0000000	03012024		660,43
4723	0010101		2022	00	0000000	03012024		1.507,62
4724	0010101		2022	00	0000000	03012024		15.471,70
4725	0010101		2022	00	0000000	03012024		19.456,69
4726	0010101			00	0000000	03012024		136,02
4727	0010101			00	0000000	03012024		643.105,90
4728	0010101			00	0000000	03012024		81,90
4729	0010101			00	0000000	03012024		13.208,57
4730	0010101		2022	00	0000000	03012024		75,38
4731	0010101			00	0000000	03012024		65,00
4731	0010101			00	0000000	03012024		98,00
4731	0010101			00	0000000	03012024		4.149,00
4732	0090100			00	0000000	04012024		16,00
4732	0090100			00	0000000	04012024		16,00
4733	0090100			00	0000000	04012024		50,37
4733	0090100			00	0000000	04012024		16,79
4733	0090100			00	0000000	04012024		16,79
4733	0090100			00	0000000	04012024		33,58
4733	0090100			00	0000000	04012024		16,79
4733	0090100			00	0000000	04012024		16,79

ESERCIZIO 2023

CONTO CONSUNTIVO - LISTA REVERSALI AL 31/12/2023

ENTE 3501200

COMUNE DI CASALGRANDE

FILIALE 00497 SCANDIANO

DOCUMENTO	CAPITOLO	ARTICOLO	RESIDUO	VOCE	COD.MECCAN.	DATA RISCOSSIONE	IMPORTO	DOCUMENTO
4733	0090100			00	0000000	04012024		33,58
4733	0090100			00	0000000	04012024		16,79
4734	0030100			00	0000000	04012024		9,63
4734	0030100			00	0000000	04012024		3,21
4734	0030100			00	0000000	04012024		3,21
4734	0030100			00	0000000	04012024		6,42
4734	0030100			00	0000000	04012024		3,21
4734	0030100			00	0000000	04012024		3,21
4734	0030100			00	0000000	04012024		6,42
4734	0030100			00	0000000	04012024		3,21
4735	0030100			00	0000000	04012024		52,00
4736	0090100		2022	00	0000000	04012024		13,76
4737	0090100			00	0000000	04012024		56,37
4738	0010101		2022	00	0000000	04012024		275,24
4739	0010101		2022	00	0000000	04012024		90,00
4740	0010101		2022	00	0000000	04012024		1.086,57
4741	0010101			00	0000000	04012024		101.380,58
4742	0010101			00	0000000	04012024		4.701,79
4743	0090100			00	0000000	04012024		27,01
4744	0010101		2022	00	0000000	04012024		141,00
4745	0010101			00	0000000	04012024		540,00
4746	0010101			00	0000000	04012024		2.955,12
4747	0030300			00	0000000	04012024		14,00
4748	0030500			00	0000000	05012024		28,27
4749	0030200		2022	00	0000000	05012024		153,62
4750	0030100		2022	00	0000000	05012024		53,60
4751	0090100			00	0000000	05012024		205,00
4752	0010101			00	0000000	11012024		1.595.675,48
4753	0010101			00	0000000	11012024		2.369,00
4754	0010101			00	0000000	11012024		252,41
4755	0010101			00	0000000	11012024		3.651,52
4756	0010101			00	0000000	11012024		9.790,23
4757	0010101		2022	00	0000000	11012024		1.409,05
4758	0010101		2022	00	0000000	11012024		399,39
4759	0010101		2022	00	0000000	11012024		798,19
4760	0010101		2022	00	0000000	11012024		126.263,44
4761	0010101			00	0000000	11012024		73.393,01
4762	0090100			00	0000000	11012024		27,49
4763	0010101		2022	00	0000000	11012024		267,20
4764	0010101		2022	00	0000000	11012024		478,37
4765	0010101			00	0000000	11012024		28.020,23
4766	0010101			00	0000000	11012024		1.681,51
4767	0010101			00	0000000	11012024		672,00
4768	0010101		2022	00	0000000	11012024		100,00
4769	0010101		2022	00	0000000	12012024		0,01
4770	0030100		2022	00	0000000	12012024		19,76



ESERCIZIO 2023

CONTO CONSUNTIVO - LISTA REVERSALI AL 31/12/2023

ENTE 3501200

COMUNE DI CASALGRANDE

FILIALE 00497 SCANDIANO

DOCUMENTO	CAPITOLO	ARTICOLO	RESIDUO	VOCE	COD.MECCAN.	DATA RISCOSSIONE	IMPORTO	DOCUMENTO
4771	0010101		2022	00	0000000	12012024		9,20
4772	0030100		2022	00	0000000	12012024		166,25
4773	0030100		2022	00	0000000	12012024		55,27
4774	0030100		2022	00	0000000	12012024		16,09
4775	0010101		2022	00	0000000	12012024		9,18
4776	0010101		2022	00	0000000	12012024		123,69
4777	0030200		2022	00	0000000	12012024		38,36
4778	0030100		2022	00	0000000	12012024		108,04
4779	0030100		2022	00	0000000	12012024		1,97
4780	0030100		2022	00	0000000	12012024		53,79
4781	0030100		2022	00	0000000	12012024		17,06
4782	0030100		2022	00	0000000	12012024		1,23
4783	0030100		2022	00	0000000	12012024		0,05

T O T A L E   E N T R A T E

-----  
14.295.257,45

ESERCIZIO 2023

CONTO CONSUNTIVO - LISTA MANDATI AL 31/12/2023

ENTE 3501200

COMUNE DI CASALGRANDE

FILIALE 00497 SCANDIANO

DOCUMENTO	CAPITOLO	ARTICOLO	RESIDUO	VOCE	COD.MECCAN.	DATA PAGAMENTO	IMPORTO	DOCUMENTO
1803	0001011			00	0000000	27062023		4.541,86
1804	0001011			00	0000000	27062023		6.024,91
1805	0099017			00	0000000	27062023		1.301,92
1806	0001101			00	0000000	27062023		1.986,07
1807	0001101			00	0000000	27062023		5.436,65
1808	0001031			00	0000000	27062023		1.628,77
1809	0001021			00	0000000	27062023		1.625,35
1810	0001021			00	0000000	27062023		1.824,36
1811	0001111			00	0000000	27062023		1.828,36
1812	0001111			00	0000000	27062023		3.381,94
1813	0004011			00	0000000	27062023		2.712,31
1814	0004011			00	0000000	27062023		10.396,78
1815	0001011			00	0000000	27062023		1.828,36
1816	0001031			00	0000000	27062023		1.675,99
1817	0001031			00	0000000	27062023		7.778,72
1818	0001041			00	0000000	27062023		2.472,70
1819	0001041			00	0000000	27062023		3.772,28
1820	0001051			00	0000000	27062023		1.595,05
1821	0001061			00	0000000	27062023		5.699,32
1822	0001061			00	0000000	27062023		1.828,36
1823	0001061			00	0000000	27062023		9.177,23
1824	0001061			00	0000000	27062023		600,00
1825	0001061			00	0000000	27062023		9.496,13
1826	0001071			00	0000000	27062023		2.375,36
1827	0001071			00	0000000	27062023		600,00
1828	0001071			00	0000000	27062023		8.631,20
1829	0001101			00	0000000	27062023		363,23
1830	0001101			00	0000000	27062023		4.723,00
1830	0001101			00	0000000	27062023		11.956,00
1831	0001101			00	0000000	27062023		5.919,00
1831	0001101			00	0000000	27062023		53.626,15
1832	0001101			00	0000000	27062023		3.078,85
1833	0001101			00	0000000	27062023		1.307,51
1834	0001101			00	0000000	27062023		13.795,06
1835	0004011			00	0000000	27062023		8.639,22
1836	0004011			00	0000000	27062023		15.247,58
1837	0005021			00	0000000	27062023		7.297,14
1838	0005021			00	0000000	27062023		6.281,98
1839	0006011			00	0000000	27062023		1.899,19
1840	0010051			00	0000000	27062023		4.838,67
1841	0009031			00	0000000	27062023		1.595,05
1842	0009051			00	0000000	27062023		4.857,42
1843	0012011			00	0000000	27062023		16.156,33
1844	0012011			00	0000000	27062023		1.827,23
1845	0012011			00	0000000	27062023		18.937,91
1846	0014021			00	0000000	27062023		3.724,91

ESERCIZIO 2023

CONTO CONSUNTIVO - LISTA MANDATI AL 31/12/2023

ENTE 3501200

COMUNE DI CASALGRANDE

FILIALE 00497 SCANDIANO

DOCUMENTO	CAPITOLO	ARTICOLO	RESIDUO	VOCE	COD.MECCAN.	DATA PAGAMENTO	IMPORTO	DOCUMENTO
1847	0001031			00	0000000	21062023		27,67
1848	0005021			00	0000000	22062023		300,00
1849	0005021			00	0000000	22062023		14,16
1850	0005021			00	0000000	22062023		20,13
1851	0001031			00	0000000	22062023		366,66
1852	0001031			00	0000000	22062023		181,87
1853	0004021			00	0000000	22062023		28,19
1854	0001031			00	0000000	22062023		249,03
1855	0001031			00	0000000	22062023		58,56
1856	0004021			00	0000000	22062023		9,76
1857	0004021			00	0000000	22062023		10,33
1858	0004021			00	0000000	22062023		18,56
1859	0010051			00	0000000	22062023		112,79
1860	0004061			00	0000000	22062023		2.955,18
1861	0004061			00	0000000	22062023		12.841,52
1862	0004061			00	0000000	22062023		27.982,32
1863	0004011			00	0000000	22062023		8.471,61
1864	0004021			00	0000000	22062023		13,68
1865	0014021			00	0000000	22062023		12.200,00
1866	0004012		2022	00	0000000	22062023		9.517,22
1867	0014021			00	0000000	22062023		21.276,80
1868	0099017			00	0000000	22062023		1.662,21
1869	0001111			00	0000000	22062023		8.703,75
1870	0001111			00	0000000	22062023		91.061,72
1871	0001111			00	0000000	22062023		18.170,80
1872	0001081			00	0000000	22062023		125.510,39
1873	0001111			00	0000000	22062023		2.100,52
1874	0001111			00	0000000	22062023		56.972,72
1875	0003011			00	0000000	22062023		126.728,06
1876	0001111			00	0000000	22062023		15.336,85
1877	0011011			00	0000000	22062023		2.751,41
1878	0014021			00	0000000	22062023		1.300,00
1879	0005021			00	0000000	22062023		5.500,00
1880	0099017			00	0000000	22062023		105,00
1881	0012022		2022	00	0000000	22062023		2.149,45
1882	0012022		2022	00	0000000	22062023		716,49
1883	0012022		2022	00	0000000	22062023		716,49
1884	0004061			00	0000000	23062023		30.267,76
1885	0004061			00	0000000	23062023		18.576,21
1886	0004061			00	0000000	23062023		7.319,29
1887	0004061			00	0000000	23062023		17.082,44
1888	0004061			00	0000000	23062023		7.300,57
1889	0004061			00	0000000	23062023		6.767,58
1890	0004061			00	0000000	23062023		3.416,04
1891	0001031			00	0000000	23062023		95,56
1892	0001031			00	0000000	23062023		301,02

ESERCIZIO 2023

CONTO CONSUNTIVO - LISTA MANDATI AL 31/12/2023

ENTE 3501200

COMUNE DI CASALGRANDE

FILIALE 00497 SCANDIANO

DOCUMENTO	CAPITOLO	ARTICOLO	RESIDUO	VOCE	COD.MECCAN.	DATA PAGAMENTO	IMPORTO	DOCUMENTO
1893	0001031			00	0000000	23062023		166,85
1894	0001031			00	0000000	23062023		114,46
1895	0001031			00	0000000	23062023		1.911,57
1896	0001031			00	0000000	23062023		1.068,05
1897	0004021			00	0000000	23062023		661,29
1898	0012011			00	0000000	23062023		185,82
1899	0004021			00	0000000	23062023		185,82
1900	0004021			00	0000000	23062023		380,19
1901	0004021			00	0000000	23062023		897,68
1902	0004021			00	0000000	23062023		185,82
1903	0004021			00	0000000	23062023		185,82
1904	0004021			00	0000000	23062023		185,82
1905	0004021			00	0000000	23062023		224,99
1906	0004021			00	0000000	23062023		109,21
1907	0004021			00	0000000	23062023		185,82
1908	0004021			00	0000000	23062023		108,33
1909	0004021			00	0000000	23062023		42,47
1910	0004011			00	0000000	23062023		58,56
1911	0004021			00	0000000	23062023		10,44
1912	0004021			00	0000000	23062023		143,26
1913	0004021			00	0000000	23062023		12,08
1914	0004011			00	0000000	23062023		53,68
1915	0004021			00	0000000	23062023		12,20
1916	0004021			00	0000000	23062023		9,76
1917	0004021			00	0000000	23062023		9,94
1918	0004021			00	0000000	23062023		10,20
1919	0004011			00	0000000	23062023		9,87
1920	0004021			00	0000000	23062023		9,76
1921	0004021			00	0000000	23062023		10,19
1922	0004011			00	0000000	23062023		10,04
1923	0004011			00	0000000	23062023		9,99
1924	0004021			00	0000000	23062023		11,68
1925	0004021			00	0000000	23062023		10,86
1926	0004021			00	0000000	23062023		58,56
1927	0012011			00	0000000	23062023		880,31
1928	0012011			00	0000000	23062023		193,67
1929	0012011			00	0000000	23062023		521,64
1930	0012011			00	0000000	23062023		114,76
1931	0001041			00	0000000	23062023		3.600,00
1932	0001041			00	0000000	23062023		9,79
1933	0001021			00	0000000	23062023		10.248,00
1934	0001031			00	0000000	23062023		1.001,55
1935	0004021			00	0000000	23062023		61,93
1936	0004011			00	0000000	23062023		61,94
1937	0012011			00	0000000	23062023		61,95
1938	0010052		2022	00	0000000	23062023		3.659,06

ESERCIZIO 2023

CONTO CONSUNTIVO - LISTA MANDATI AL 31/12/2023

ENTE 3501200

COMUNE DI CASALGRANDE

FILIALE 00497 SCANDIANO

DOCUMENTO	CAPITOLO	ARTICOLO	RESIDUO	VOCE	COD.MECCAN.	DATA PAGAMENTO	IMPORTO	DOCUMENTO
1939	0001051			00	0000000	26062023		2.753,16
1940	0010051			00	0000000	26062023		6.929,86
1941	0001111			00	0000000	26062023		44,94
1942	0010051			00	0000000	26062023		860,27
1943	0010051			00	0000000	26062023		4.816,17
1944	0010051			00	0000000	26062023		2.422,13
1945	0010051			00	0000000	26062023		2.422,13
1946	0001051			00	0000000	26062023		2.431,04
1947	0012041			00	0000000	26062023		261,62
1948	0010051			00	0000000	26062023		100,14
1949	0010051			00	0000000	26062023		4.816,17
1950	0010051			00	0000000	26062023		2.422,13
1951	0005021			00	0000000	26062023		2.156,00
1952	0005021			00	0000000	26062023		150,00
1953	0005021			00	0000000	26062023		1.781,93
1954	0006011			00	0000000	26062023		47,48
1955	0005021			00	0000000	26062023		129,28
1956	0005021			00	0000000	26062023		244,77
1957	0006011			00	0000000	26062023		896,91
1958	0004011			00	0000000	26062023		405,83
1959	0004021			00	0000000	26062023		405,82
1960	0004021			00	0000000	26062023		405,84
1961	0001071		2022	00	0000000	26062023		404,55
1962	0001071			00	0000000	26062023		381,45
1963	0001071		2022	00	0000000	26062023		1.036,00
1964	0001021			00	0000000	26062023		136,58
1965	0001031			00	0000000	26062023		12,97
1966	0010051			00	0000000	26062023		104,71
1967	0005021			00	0000000	27062023		204,00
1968	0004061			00	0000000	27062023		3.170,40
1969	0001041			00	0000000	27062023		229,00
1970	0001041			00	0000000	27062023		602,00
1971	0001041			00	0000000	27062023		84,00
1972	0001041			00	0000000	27062023		78,00
1973	0001041			00	0000000	27062023		244,00
1974	0001041			00	0000000	27062023		2.544,00
1975	0099017			00	0000000	27062023		8.843,32
1976	0099017			00	0000000	27062023		250,24
1977	0099017			00	0000000	27062023		105.040,68
1978	0001041			00	0000000	27062023		8.943,91
1979	0099017			00	0000000	27062023		3.128,46
1980	0099017			00	0000000	27062023		4.553,17
1981	0001041			00	0000000	27062023		5.847,00
1982	0001041			00	0000000	27062023		102,96
1983	0001041			00	0000000	27062023		42,92
1984	0001041			00	0000000	27062023		27,25

ESERCIZIO 2023

CONTO CONSUNTIVO - LISTA MANDATI AL 31/12/2023

ENTE 3501200

COMUNE DI CASALGRANDE

FILIALE 00497 SCANDIANO

DOCUMENTO	CAPITOLO	ARTICOLO	RESIDUO	VOCE	COD.MECCAN.	DATA PAGAMENTO	IMPORTO	DOCUMENTO
1985	0001041			00	0000000	27062023		52,78
1986	0001041			00	0000000	27062023		151,79
1987	0001041			00	0000000	27062023		148,43
1988	0001041			00	0000000	28062023		6,32
1989	0001041			00	0000000	28062023		1,49
1990	0001041			00	0000000	28062023		6,95
1991	0006011			00	0000000	29062023		507,52
1992	0009031			00	0000000	29062023	241.156,16	
1993	0004061			00	0000000	29062023		3.882,54
1994	0001031			00	0000000	29062023		2.134,97
1995	0001011			00	0000000	29062023		941,59
1996	0001031			00	0000000	29062023		279,73
1997	0001031			00	0000000	29062023		34,16
1998	0014021			00	0000000	29062023		297,91
1999	0006011			00	0000000	29062023		841,39
2000	0006011			00	0000000	29062023		508,61
2001	0001041			00	0000000	29062023		5,88
2002	0001111			00	0000000	29062023		3.039,35
2003	0014021			00	0000000	29062023		1.159,00
2004	0004021			00	0000000	29062023		314,61
2005	0004021			00	0000000	29062023		251,86
2006	0004021			00	0000000	29062023		1.231,46
2007	0004021			00	0000000	29062023		661,44
2008	0099017			00	0000000	03072023	13.120,84	
2009	0099017			00	0000000	03072023		799,08
2010	0099017			00	0000000	03072023		219,00
2011	0099017			00	0000000	03072023	30.391,78	
2012	0001101			00	0000000	03072023		1.322,05
2013	0001101			00	0000000	03072023		287,89
2014	0001101			00	0000000	03072023		621,15
2015	0001031			00	0000000	03072023		387,65
2016	0001031			00	0000000	03072023		46,08
2017	0001021			00	0000000	03072023		829,08
2018	0001021			00	0000000	03072023		131,03
2019	0001111			00	0000000	03072023		1.265,37
2020	0001111			00	0000000	03072023		254,55
2021	0004011			00	0000000	03072023		2.524,44
2022	0004011			00	0000000	03072023		525,01
2023	0004011			00	0000000	03072023		473,84
2024	0004011			00	0000000	03072023		87,43
2025	0001011			00	0000000	03072023		473,69
2026	0001011			00	0000000	03072023		87,43
2027	0001031			00	0000000	03072023		2.277,22
2028	0001031			00	0000000	03072023		351,03
2029	0001041			00	0000000	03072023		907,04
2030	0001041			00	0000000	03072023		143,51

ESERCIZIO 2023

CONTO CONSUNTIVO - LISTA MANDATI AL 31/12/2023

ENTE 3501200

COMUNE DI CASALGRANDE

FILIALE 00497 SCANDIANO

DOCUMENTO	CAPITOLO	ARTICOLO	RESIDUO	VOCE	COD.MECCAN.	DATA PAGAMENTO	IMPORTO	DOCUMENTO
2031	0001041			00	0000000	03072023		600,12
2032	0001041			00	0000000	03072023		129,18
2033	0001051			00	0000000	03072023		387,23
2034	0001051			00	0000000	03072023		78,06
2035	0001061			00	0000000	03072023		2.663,79
2036	0001061			00	0000000	03072023		503,99
2037	0001061			00	0000000	03072023		1.431,92
2038	0001061			00	0000000	03072023		311,52
2039	0001061			00	0000000	03072023		2.297,59
2040	0001061			00	0000000	03072023		438,12
2041	0001071			00	0000000	03072023		2.080,77
2042	0001071			00	0000000	03072023		357,97
2043	0001071			00	0000000	03072023		964,74
2044	0001071			00	0000000	03072023		194,77
2045	0001011			00	0000000	03072023		898,19
2046	0001101			00	0000000	03072023		102,12
2047	0001101			00	0000000	03072023		2.546,48
2048	0001101			00	0000000	03072023		223,77
2049	0004011			00	0000000	03072023		3.678,57
2050	0004011			00	0000000	03072023		604,66
2051	0004011			00	0000000	03072023		1.596,19
2052	0004011			00	0000000	03072023		287,85
2053	0001011			00	0000000	03072023		158,46
2054	0001021			00	0000000	03072023		296,09
2055	0001111			00	0000000	03072023		451,87
2056	0001031			00	0000000	03072023		138,44
2057	0001101			00	0000000	03072023		172,12
2058	0001101			00	0000000	03072023		394,67
2059	0004011			00	0000000	03072023		743,13
2060	0004011			00	0000000	03072023		158,31
2061	0005021			00	0000000	03072023		1.762,16
2062	0005021			00	0000000	03072023		315,37
2063	0006011			00	0000000	03072023		460,54
2064	0006011			00	0000000	03072023		89,22
2065	0005021			00	0000000	03072023		1.180,50
2066	0005021			00	0000000	03072023		230,92
2067	0010051			00	0000000	03072023		1.169,82
2068	0010051			00	0000000	03072023		203,56
2069	0001031			00	0000000	03072023		813,28
2070	0009031			00	0000000	03072023		387,24
2071	0009031			00	0000000	03072023		79,66
2072	0009051			00	0000000	03072023		1.171,45
2073	0009051			00	0000000	03072023		203,85
2074	0012011			00	0000000	03072023		5.576,07
2075	0012011			00	0000000	03072023		0,06
2076	0012011			00	0000000	03072023		1.038,28

ESERCIZIO 2023

CONTO CONSUNTIVO - LISTA MANDATI AL 31/12/2023

ENTE 3501200

COMUNE DI CASALGRANDE

FILIALE 00497 SCANDIANO

DOCUMENTO	CAPITOLO	ARTICOLO	RESIDUO	VOCE	COD.MECCAN.	DATA PAGAMENTO	IMPORTO	DOCUMENTO
2077	0012011			00	0000000	03072023		3.286,55
2078	0012011			00	0000000	03072023		607,19
2079	0001041			00	0000000	03072023		538,27
2080	0014021			00	0000000	03072023		904,40
2081	0014021			00	0000000	03072023		174,90
2082	0001051			00	0000000	03072023		138,30
2083	0001061			00	0000000	03072023		820,56
2084	0001061			00	0000000	03072023		51,00
2085	0001061			00	0000000	03072023		494,05
2086	0001061			00	0000000	03072023		792,60
2087	0001071			00	0000000	03072023		51,00
2088	0001071			00	0000000	03072023		335,77
2089	0001071			00	0000000	03072023		588,07
2090	0001101			00	0000000	03072023		36,48
2091	0001101			00	0000000	03072023		597,71
2092	0005021			00	0000000	03072023		629,34
2093	0005021			00	0000000	03072023		394,89
2094	0006011			00	0000000	03072023		164,48
2095	0010051			00	0000000	03072023		417,79
2096	0009031			00	0000000	03072023		138,30
2097	0009051			00	0000000	03072023		418,17
2098	0014021			00	0000000	03072023		323,00
2099	0006011			00	0000000	03072023		3.000,00
2100	0006011			00	0000000	03072023		1.254,00
2101	0001071			00	0000000	03072023		161,20
2102	0001031			00	0000000	05072023		7,20
2103	0001021			00	0000000	04072023		375,00
2104	0099017			00	0000000	03072023		151,79
2105	0099017			00	0000000	04072023		3.499,00
2106	0050011			00	0000000	04072023		1.295,00
2107	0050024			00	0000000	04072023		8.232,16
2108	0012041			00	0000000	06072023		630,78
2109	0009051			00	0000000	06072023		640,78
2110	0009041			00	0000000	06072023		504,78
2111	0009041			00	0000000	06072023		42,67
2112	0010051			00	0000000	06072023		137,12
2113	0009051			00	0000000	06072023		12,65
2114	0010052			00	0000000	06072023		138.501,30
2115	0006011			00	0000000	06072023		800,00
2116	0006011			00	0000000	06072023		700,00
2117	0001031			00	0000000	06072023		83,01
2118	0001031			00	0000000	06072023		70,20
2119	0001031			00	0000000	06072023		55,19
2120	0010052		2022	00	0000000	06072023		113.335,66
2121	0010051			00	0000000	06072023		68,82
2122	0010051			00	0000000	06072023		1.427,40



ESERCIZIO 2023

CONTO CONSUNTIVO - LISTA MANDATI AL 31/12/2023

ENTE 3501200

COMUNE DI CASALGRANDE

FILIALE 00497 SCANDIANO

DOCUMENTO	CAPITOLO	ARTICOLO	RESIDUO	VOCE	COD.MECCAN.	DATA PAGAMENTO	IMPORTO	DOCUMENTO
2123	0001041			00	0000000	06072023		1.110,20
2124	0005021			00	0000000	06072023		61,00
2125	0001051			00	0000000	06072023		1.907,55
2126	0010051			00	0000000	06072023		13.177,65
2127	0001061			00	0000000	06072023		27,08
2128	0001011			00	0000000	06072023		12,88
2129	0009031			00	0000000	06072023		98,01
2130	0001011			00	0000000	06072023		57,80
2131	0010051			00	0000000	06072023		1.858,63
2132	0001061			00	0000000	06072023		52,25
2133	0005021			00	0000000	06072023		1.353,00
2134	0006011			00	0000000	06072023		192,00
2135	0005022			00	0000000	06072023		1.265,40
2136	0005021			00	0000000	06072023		58,32
2137	0005021			00	0000000	06072023		1.023,51
2138	0005021			00	0000000	06072023		4,86
2139	0006011			00	0000000	06072023		79,01
2140	0006011			00	0000000	06072023		492,62
2141	0014021			00	0000000	06072023		384,30
2142	0014021			00	0000000	06072023		384,30
2143	0004011			00	0000000	07072023		42.900,00
2144	0001031			00	0000000	07072023		29,63
2145	0009021			00	0000000	07072023		15,00
2146	0001041			00	0000000	10072023		676,88
2147	0001041			00	0000000	10072023		3,81
2148	0005021			00	0000000	10072023		29,71
2149	0004021			00	0000000	10072023		1.073,15
2150	0009051			00	0000000	10072023		389,74
2151	0009041			00	0000000	10072023		356,95
2152	0010051			00	0000000	10072023		147,73
2153	0009051			00	0000000	10072023		66,61
2154	0012041			00	0000000	10072023		561,05
2155	0009041		2022	00	0000000	10072023		185,33
2156	0004011			00	0000000	10072023		51.356,25
2157	0099017			00	0000000	10072023		373,69
2158	0001031			00	0000000	10072023		285,59
2159	0099017			00	0000000	10072023		240,00
2160	0099017			00	0000000	10072023		225,00
2161	0099017			00	0000000	10072023		250,00
2162	0099017			00	0000000	10072023		281,35
2163	0099017			00	0000000	10072023		40,37
2164	0001031			00	0000000	11072023		1.820,00
2165	0001021			00	0000000	11072023		266,00
2166	0004021			00	0000000	12072023		593,23
2167	0004021			00	0000000	12072023		1.077,86
2168	0004061			00	0000000	12072023		500,00

ESERCIZIO 2023

CONTO CONSUNTIVO - LISTA MANDATI AL 31/12/2023

ENTE 3501200

COMUNE DI CASALGRANDE

FILIALE 00497 SCANDIANO

DOCUMENTO	CAPITOLO	ARTICOLO	RESIDUO	VOCE	COD.MECCAN.	DATA PAGAMENTO	IMPORTO	DOCUMENTO
2169	0004061			00	0000000	12072023		5.679,14
2170	0004061			00	0000000	12072023		2.853,68
2171	0004021		2022	00	0000000	12072023		23,54
2172	0001041		2022	00	0000000	12072023		21.533,22
2173	0004021			00	0000000	12072023		2.456,78
2174	0012011			00	0000000	12072023		544,13
2175	0004061			00	0000000	12072023		5.620,20
2176	0004061			00	0000000	12072023		12.431,94
2177	0006011			00	0000000	12072023		146,40
2178	0005021			00	0000000	12072023		1.834,28
2179	0006011			00	0000000	12072023		245,32
2180	0099017			00	0000000	12072023		1.544,68
2181	0001041			00	0000000	12072023		505,64
2182	0001031			00	0000000	12072023		175,68
2183	0001031			00	0000000	12072023		773,74
2184	0004021			00	0000000	12072023		321,82
2185	0004011			00	0000000	12072023		321,81
2186	0012011			00	0000000	12072023		321,80
2187	0004011			00	0000000	12072023		783,36
2188	0004021			00	0000000	12072023		783,37
2189	0004021			00	0000000	12072023		783,36
2190	0004061			00	0000000	12072023		5.221,76
2191	0004061			00	0000000	12072023		6.402,02
2192	0004011			00	0000000	12072023		8.343,18
2193	0004061			00	0000000	12072023		3.202,17
2194	0012011			00	0000000	12072023		880,31
2195	0012011			00	0000000	12072023		193,67
2196	0001052			00	0000000	12072023		6.087,80
2197	0001052			00	0000000	14072023		69.472,84
2198	0005021			00	0000000	14072023		1.000,00
2199	0006011			00	0000000	14072023		1.000,00
2200	0004061			00	0000000	17072023		2.318,15
2201	0004061			00	0000000	17072023		6.526,82
2202	0004061			00	0000000	17072023		3.357,06
2203	0001031			00	0000000	17072023		1.911,57
2204	0012011			00	0000000	17072023		521,64
2205	0012011			00	0000000	17072023		114,76
2206	0006011			00	0000000	17072023		2.600,00
2207	0005021			00	0000000	17072023		205,20
2208	0004061			00	0000000	17072023		15,00
2209	0004061			00	0000000	17072023		2.527,70
2210	0001011			00	0000000	17072023		470,80
2211	0001111			00	0000000	17072023		5.657,10
2212	0001111		2022	00	0000000	17072023		6.198,77
2213	0010051			00	0000000	18072023		154,93
2214	0010051			00	0000000	18072023		364,41

ESERCIZIO 2023

CONTO CONSUNTIVO - LISTA MANDATI AL 31/12/2023

ENTE 3501200

COMUNE DI CASALGRANDE

FILIALE 00497 SCANDIANO

DOCUMENTO	CAPITOLO	ARTICOLO	RESIDUO	VOCE	COD.MECCAN.	DATA PAGAMENTO	IMPORTO	DOCUMENTO
2215	0010051			00	0000000	18072023		1.958,62
2216	0001051			00	0000000	18072023		2.498,57
2217	0010051			00	0000000	18072023		1.837,47
2218	0099017			00	0000000	18072023		23.442,51
2219	0099017			00	0000000	18072023		798,99
2220	0099017			00	0000000	18072023		219,00
2221	0099017			00	0000000	18072023		56.982,77
2222	0001101			00	0000000	18072023		1.322,21
2223	0001101			00	0000000	18072023		287,89
2224	0001101			00	0000000	18072023		621,15
2225	0001031			00	0000000	18072023		387,65
2226	0001031			00	0000000	18072023		46,08
2227	0001021			00	0000000	18072023		829,10
2228	0001021			00	0000000	18072023		131,03
2229	0001111			00	0000000	18072023		1.265,34
2230	0001111			00	0000000	18072023		254,55
2231	0004011			00	0000000	18072023		2.524,46
2232	0004011			00	0000000	18072023		525,01
2233	0004011			00	0000000	18072023		702,82
2234	0004011			00	0000000	18072023		130,79
2235	0001011			00	0000000	18072023		473,69
2236	0001011			00	0000000	18072023		87,43
2237	0001101		2022	00	0000000	18072023		61,05
2238	0001031			00	0000000	18072023		2.277,21
2239	0001031			00	0000000	18072023		351,03
2240	0001041			00	0000000	18072023		907,04
2241	0001041			00	0000000	18072023		143,51
2242	0001041			00	0000000	18072023		600,12
2243	0001041			00	0000000	18072023		129,18
2244	0001051			00	0000000	18072023		387,23
2245	0001051			00	0000000	18072023		78,06
2246	0001061			00	0000000	18072023		2.663,63
2247	0001061			00	0000000	18072023		503,99
2248	0001061			00	0000000	18072023		1.431,92
2249	0001061			00	0000000	18072023		311,52
2250	0001061			00	0000000	18072023		2.297,58
2251	0001061			00	0000000	18072023		438,12
2252	0001071			00	0000000	18072023		2.080,74
2253	0001071			00	0000000	18072023		357,97
2254	0001071			00	0000000	18072023		576,48
2255	0001071			00	0000000	18072023		122,32
2256	0001011			00	0000000	18072023		898,19
2257	0001101			00	0000000	18072023		86,45
2258	0001101			00	0000000	18072023		14.914,30
2259	0001101			00	0000000	18072023		3.637,14
2260	0001101			00	0000000	18072023		218,44

ESERCIZIO 2023

CONTO CONSUNTIVO - LISTA MANDATI AL 31/12/2023

ENTE 3501200

COMUNE DI CASALGRANDE

FILIALE 00497 SCANDIANO

DOCUMENTO	CAPITOLO	ARTICOLO	RESIDUO	VOCE	COD.MECCAN.	DATA PAGAMENTO	IMPORTO	DOCUMENTO
2261	0001101			00	0000000	18072023		4.031,56
2262	0004011			00	0000000	18072023		3.678,79
2263	0004011			00	0000000	18072023		604,68
2264	0004011			00	0000000	18072023		2.238,26
2265	0004011			00	0000000	18072023		408,33
2266	0001011			00	0000000	18072023		158,46
2267	0001021			00	0000000	18072023		296,07
2268	0001111			00	0000000	18072023		451,88
2269	0001031			00	0000000	18072023		138,44
2270	0001101			00	0000000	18072023		172,12
2271	0001101			00	0000000	18072023		394,51
2272	0004011			00	0000000	18072023		743,09
2273	0004011			00	0000000	18072023		235,10
2274	0005021			00	0000000	18072023		1.762,19
2275	0005021			00	0000000	18072023		315,37
2276	0006011			00	0000000	18072023		460,54
2277	0006011			00	0000000	18072023		89,22
2278	0005021			00	0000000	18072023		1.622,31
2279	0005021			00	0000000	18072023		262,33
2280	0010051			00	0000000	18072023		1.170,64
2281	0010051			00	0000000	18072023		203,57
2282	0001031			00	0000000	18072023		813,26
2283	0009031			00	0000000	18072023		387,24
2284	0009031			00	0000000	18072023		79,66
2285	0009051			00	0000000	18072023		1.171,30
2286	0009051			00	0000000	18072023		203,85
2287	0012011			00	0000000	18072023		5.031,34
2288	0012011			00	0000000	18072023		924,37
2289	0012011			00	0000000	18072023		4.189,41
2290	0012011			00	0000000	18072023		777,12
2291	0001041			00	0000000	18072023		538,26
2292	0014021			00	0000000	18072023		904,45
2293	0014021			00	0000000	18072023		174,90
2294	0001051			00	0000000	18072023		138,30
2295	0001061			00	0000000	18072023		820,54
2296	0001061			00	0000000	18072023		51,00
2297	0001061			00	0000000	18072023		494,05
2298	0001061			00	0000000	18072023		792,76
2299	0001071			00	0000000	18072023		51,00
2300	0001071			00	0000000	18072023		205,89
2301	0001071			00	0000000	18072023		588,10
2302	0001101			00	0000000	18072023		30,87
2303	0001101			00	0000000	18072023		1.417,72
2304	0001101			00	0000000	18072023		3.389,73
2305	0001101			00	0000000	18072023		965,00
2306	0005021			00	0000000	18072023		629,30

ESERCIZIO 2023

CONTO CONSUNTIVO - LISTA MANDATI AL 31/12/2023

ENTE 3501200

COMUNE DI CASALGRANDE

FILIALE 00497 SCANDIANO

DOCUMENTO	CAPITOLO	ARTICOLO	RESIDUO	VOCE	COD.MECCAN.	DATA PAGAMENTO	IMPORTO	DOCUMENTO
2307	0005021			00	0000000	18072023		542,68
2308	0006011			00	0000000	18072023		164,48
2309	0010051			00	0000000	18072023		416,99
2310	0009031			00	0000000	18072023		138,29
2311	0009051			00	0000000	18072023		418,30
2312	0014021			00	0000000	18072023		322,96
2313	0001011			00	0000000	27072023		361,90
2314	0001011			00	0000000	27072023		4.541,86
2315	0001011			00	0000000	27072023		6.024,91
2316	0099017			00	0000000	27072023		2.570,24
2317	0099017			00	0000000	27072023		29.752,26
2318	0099017			00	0000000	27072023		965,48
2319	0001101			00	0000000	27072023		1.986,07
2320	0001101			00	0000000	27072023		5.438,16
2321	0001031			00	0000000	27072023		1.628,77
2322	0001021			00	0000000	27072023		1.625,35
2323	0001021			00	0000000	27072023		1.824,53
2324	0001111			00	0000000	27072023		1.828,36
2325	0001111			00	0000000	27072023		3.381,94
2326	0004011			00	0000000	27072023		1.828,36
2327	0004011			00	0000000	27072023		10.396,97
2328	0001011			00	0000000	27072023		1.828,36
2329	0001031			00	0000000	27072023		1.675,99
2330	0001031			00	0000000	27072023		7.778,72
2331	0001041			00	0000000	27072023		2.472,70
2332	0001041			00	0000000	27072023		3.772,28
2333	0001051			00	0000000	27072023		1.595,05
2334	0001061			00	0000000	27072023		5.699,32
2335	0001061			00	0000000	27072023		1.065,49
2336	0001061			00	0000000	27072023		9.177,23
2337	0001061			00	0000000	27072023		600,00
2338	0001061			00	0000000	27072023		9.496,13
2339	0001071			00	0000000	27072023		1.828,36
2340	0001071			00	0000000	27072023		2.375,36
2341	0001071			00	0000000	27072023		600,00
2342	0001071			00	0000000	27072023		8.631,20
2343	0001101			00	0000000	27072023		569,57
2344	0001101			00	0000000	27072023		423,63
2345	0001101			00	0000000	27072023		9.048,72
2346	0004011			00	0000000	27072023		2.943,31
2347	0004011			00	0000000	27072023		14.642,54
2348	0005021			00	0000000	27072023		7.297,14
2349	0005021			00	0000000	27072023		2.570,03
2350	0006011			00	0000000	27072023		1.899,19
2351	0010051			00	0000000	27072023		4.842,02
2352	0009031			00	0000000	27072023		1.595,05

ESERCIZIO 2023

CONTO CONSUNTIVO - LISTA MANDATI AL 31/12/2023

ENTE 3501200

COMUNE DI CASALGRANDE

FILIALE 00497 SCANDIANO

DOCUMENTO	CAPITOLO	ARTICOLO	RESIDUO	VOCE	COD.MECCAN.	DATA PAGAMENTO	IMPORTO	DOCUMENTO
2353	0009051			00	0000000	27072023		4.857,42
2354	0012011			00	0000000	27072023		6.717,81
2355	0012011			00	0000000	27072023		2.409,87
2356	0012011			00	0000000	27072023		1.838,39
2357	0012011			00	0000000	27072023		18.951,03
2358	0014021			00	0000000	27072023		3.725,41
2359	0009051			00	0000000	19072023		24.125,60
2360	0009051			00	0000000	19072023		22.298,22
2361	0001031			00	0000000	19072023		2.215,22
2362	0001031			00	0000000	19072023		46,06
2363	0009031			00	0000000	19072023		286.848,35
2364	0004021			00	0000000	19072023		2.115,36
2365	0005021			00	0000000	19072023		1.781,93
2366	0005021			00	0000000	19072023		4,73
2367	0001041			00	0000000	19072023		3.050,00
2368	0005021			00	0000000	19072023		13,42
2369	0006011			00	0000000	19072023		69,84
2370	0004012			00	0000000	20072023		480,00
2371	0001111			00	0000000	20072023		714,00
2372	0004021			00	0000000	20072023		13,24
2373	0004021			00	0000000	20072023		484,04
2374	0001031			00	0000000	20072023		2.721,21
2375	0001031			00	0000000	20072023		7,14
2376	0099017			00	0000000	20072023		1.576,49
2377	0099017			00	0000000	20072023		220,00
2378	0099017			00	0000000	20072023		43.965,52
2379	0001041			00	0000000	20072023		5.562,32
2380	0001071		2022	00	0000000	20072023		122,45
2381	0001071			00	0000000	20072023		32,42
2382	0005021			00	0000000	20072023		23,38
2383	0001052			00	0000000	20072023		163.845,77
2384	0001051			00	0000000	20072023		4.920,00
2385	0001031			00	0000000	25072023		656,56
2386	0006011			00	0000000	25072023		384,30
2387	0006011			00	0000000	25072023		1.000,40
2388	0001031			00	0000000	25072023		7.469,95
2389	0005022			00	0000000	25072023		37.810,12
2390	0009021			00	0000000	25072023		1.893,70
2391	0006011			00	0000000	25072023		202,00
2392	0005021			00	0000000	25072023		2.552,98
2393	0005021			00	0000000	25072023		434,00
2394	0001031			00	0000000	25072023		8.091,65
2395	0010051			00	0000000	25072023		104,71
2396	0012041			00	0000000	25072023		36,84
2397	0012041			00	0000000	25072023		109,35
2398	0001031			00	0000000	25072023		161,04

ESERCIZIO 2023

CONTO CONSUNTIVO - LISTA MANDATI AL 31/12/2023

ENTE 3501200

COMUNE DI CASALGRANDE

FILIALE 00497 SCANDIANO

DOCUMENTO	CAPITOLO	ARTICOLO	RESIDUO	VOCE	COD.MECCAN.	DATA PAGAMENTO	IMPORTO	DOCUMENTO
2399	0009041			00	0000000	25072023		1.830,00
2400	0009041			00	0000000	25072023		1.830,00
2401	0001041			00	0000000	26072023		11,82
2402	0099017			00	0000000	26072023		4.250,71
2403	0099017			00	0000000	26072023		3.360,41
2404	0001031			00	0000000	26072023		49,22
2405	0001021			00	0000000	26072023		680,27
2406	0006011			00	0000000	26072023		413,58
2407	0006011			00	0000000	26072023		1.193,77
2408	0005021			00	0000000	26072023		312,50
2409	0004012		2022	00	0000000	26072023		19.215,00
2410	0001031			00	0000000	26072023		54,60
2411	0004061			00	0000000	28072023		22.661,20
2412	0004061			00	0000000	28072023		4.421,34
2413	0004061		2022	00	0000000	28072023		1.717,85
2414	0004061			00	0000000	28072023		4.072,22
2415	0012041			00	0000000	28072023		381,74
2416	0009041			00	0000000	28072023		3,31
2417	0009041			00	0000000	28072023		12,87
2418	0009051			00	0000000	28072023		401,23
2419	0010051			00	0000000	28072023		715,68
2420	0006012			00	0000000	28072023		15.175,31
2421	0001051			00	0000000	28072023		912,56
2422	0012041			00	0000000	28072023		410,17
2423	0001111			00	0000000	28072023		44,94
2424	0099017			00	0000000	28072023		1.796,53
2425	0004061			00	0000000	01082023		3.650,40
2426	0001111		2022	00	0000000	31072023		4.254,80
2427	0004011			00	0000000	31072023		28.600,00
2428	0001031			00	0000000	31072023		30,75
2429	0001031			00	0000000	01082023		25,01
2430	0005021			00	0000000	01082023		1.911,00
2431	0006011		2022	00	0000000	01082023		163,11
2432	0006011			00	0000000	01082023		89,37
2433	0006011			00	0000000	01082023		234,24
2434	0006011			00	0000000	01082023		308,90
2435	0005021			00	0000000	01082023		61,00
2436	0001052			00	0000000	02082023		46.626,25
2437	0009041			00	0000000	02082023		64,30
2438	0006011			00	0000000	02082023		244,45
2439	0001052			00	0000000	02082023		3.538,00
2440	0014021			00	0000000	02082023		202,00
2441	0014021			00	0000000	02082023		202,00
2442	0001031			00	0000000	02082023		52,50
2443	0001031			00	0000000	02082023		11,55
2444	0001031			00	0000000	02082023		52,50

ESERCIZIO 2023

CONTO CONSUNTIVO - LISTA MANDATI AL 31/12/2023

ENTE 3501200

COMUNE DI CASALGRANDE

FILIALE 00497 SCANDIANO

DOCUMENTO	CAPITOLO	ARTICOLO	RESIDUO	VOCE	COD.MECCAN.	DATA PAGAMENTO	IMPORTO	DOCUMENTO
2445	0001031			00	0000000	02082023		11,55
2446	0001031			00	0000000	02082023		146,77
2447	0001031			00	0000000	02082023		32,29
2448	0001031			00	0000000	02082023		279,69
2449	0001031			00	0000000	02082023		61,53
2450	0099017			00	0000000	02082023		424,53
2451	0001031			00	0000000	02082023		336,43
2452	0099017			00	0000000	02082023		240,00
2453	0099017			00	0000000	02082023		225,00
2454	0099017			00	0000000	02082023		250,00
2455	0099017			00	0000000	02082023		212,10
2456	0099017			00	0000000	02082023		31,30
2457	0005022			00	0000000	02082023		1.360,74
2458	0006011			00	0000000	04082023		10.000,00
2459	0005021			00	0000000	04082023		508,15
2460	0006012			00	0000000	04082023		15.821,92
2461	0001041			00	0000000	04082023		141,94
2461	0001041			00	0000000	04082023		237,30
2461	0001041			00	0000000	04082023		148,22
2462	0001062		2022	00	0000000	04082023		8.394,04
2463	0004012			00	0000000	04082023		20.300,80
2464	0009041			00	0000000	04082023		402,07
2465	0009041			00	0000000	04082023		83,12
2466	0014021			00	0000000	04082023		260,23
2467	0001062			00	0000000	04082023		1.903,20
2468	0006011			00	0000000	04082023		15.954,18
2469	0001031			00	0000000	04082023		3.811,28
2470	0005021			00	0000000	04082023		7.594,60
2471	0005021			00	0000000	04082023		5.000,00
2472	0099017			00	0000000	08082023		1.712,58
2473	0012011			00	0000000	14082023		250,00
2474	0001011			00	0000000	25082023		119,94
2474	0001011			00	0000000	25082023		1.519,24
2475	0001011			00	0000000	25082023		519,74
2476	0001011			00	0000000	25082023		4.541,86
2477	0001011			00	0000000	25082023		6.024,91
2478	0099017			00	0000000	25082023		1.622,76
2479	0099017			00	0000000	25082023		22.866,18
2480	0099017			00	0000000	25082023		434,52
2481	0001101			00	0000000	25082023		1.986,07
2482	0001101			00	0000000	25082023		5.438,41
2483	0001031			00	0000000	25082023		1.628,77
2484	0001021			00	0000000	25082023		1.625,35
2485	0001021			00	0000000	25082023		1.824,53
2486	0001111			00	0000000	25082023		1.828,36
2487	0001111			00	0000000	25082023		3.381,94



ESERCIZIO 2023

CONTO CONSUNTIVO - LISTA MANDATI AL 31/12/2023

ENTE 3501200

COMUNE DI CASALGRANDE

FILIALE 00497 SCANDIANO

DOCUMENTO	CAPITOLO	ARTICOLO	RESIDUO	VOCE	COD.MECCAN.	DATA PAGAMENTO	IMPORTO	DOCUMENTO
2488	0004011			00	0000000	25082023		1.828,36
2489	0004011			00	0000000	25082023		10.396,59
2490	0001011			00	0000000	25082023		1.828,36
2491	0001021			00	0000000	25082023		4.821,97
2492	0001031			00	0000000	25082023		1.675,99
2493	0001031			00	0000000	25082023		7.778,72
2494	0001041			00	0000000	25082023		2.410,55
2495	0001041			00	0000000	25082023		3.772,28
2496	0001051			00	0000000	25082023		1.594,36
2497	0001061			00	0000000	25082023		5.699,32
2498	0001061			00	0000000	25082023		794,69
2499	0001061			00	0000000	25082023		10.123,56
2500	0001061			00	0000000	25082023		600,00
2501	0001061			00	0000000	25082023		9.496,13
2502	0001071			00	0000000	25082023		1.828,36
2503	0001071			00	0000000	25082023		2.307,49
2504	0001071			00	0000000	25082023		600,00
2505	0001071			00	0000000	25082023		7.380,37
2506	0001101			00	0000000	25082023		611,62
2507	0001101			00	0000000	25082023		370,97
2508	0001101			00	0000000	25082023		8.930,48
2509	0004011			00	0000000	25082023		14.642,54
2510	0005021			00	0000000	25082023		7.297,14
2511	0005021			00	0000000	25082023		2.570,03
2512	0006011			00	0000000	25082023		1.899,19
2513	0010051			00	0000000	25082023		4.846,22
2514	0009031			00	0000000	25082023		1.595,05
2515	0009051			00	0000000	25082023		4.857,42
2516	0012011			00	0000000	25082023		732,59
2517	0012011			00	0000000	25082023		1.840,62
2518	0012011			00	0000000	25082023		19.014,27
2519	0014021			00	0000000	25082023		3.725,41
2520	0004061			00	0000000	17082023		2.241,96
2521	0010051			00	0000000	17082023		934,03
2522	0001071			00	0000000	17082023		141,52
2523	0001031			00	0000000	17082023		550,44
2524	0001031			00	0000000	17082023		867,38
2525	0001051			00	0000000	17082023		1.907,55
2526	0001031			00	0000000	17082023		842,59
2527	0004021			00	0000000	17082023		843,78
2528	0004021			00	0000000	17082023		153,54
2529	0006021			00	0000000	17082023		8.514,58
2530	0009031			00	0000000	17082023		248.771,52
2531	0001021			00	0000000	29082023		1.123,62
2532	0001041			00	0000000	17082023		1.548,96
2533	0001062			00	0000000	18082023		7.609,14

ESERCIZIO 2023

CONTO CONSUNTIVO - LISTA MANDATI AL 31/12/2023

ENTE 3501200

COMUNE DI CASALGRANDE

FILIALE 00497 SCANDIANO

DOCUMENTO	CAPITOLO	ARTICOLO	RESIDUO	VOCE	COD.MECCAN.	DATA PAGAMENTO	IMPORTO	DOCUMENTO
2534	0001062		2022	00	0000000	18082023		5.208,33
2535	0001062		2022	00	0000000	18082023		4.998,47
2536	0001062		2022	00	0000000	18082023		4.973,05
2537	0001062			00	0000000	18082023		8.400,16
2538	0099017			00	0000000	18082023		4.518,25
2539	0099017			00	0000000	18082023		4.914,25
2540	0099017			00	0000000	18082023		135.130,71
2541	0001041			00	0000000	18082023		8.912,86
2542	0005021			00	0000000	18082023		26,56
2543	0099017			00	0000000	18082023		14,79
2544	0099017			00	0000000	18082023		27,33
2545	0001041			00	0000000	18082023		5,48
2546	0001041			00	0000000	18082023		7,67
2547	0099017			00	0000000	18082023		3.473,79
2548	0099017			00	0000000	18082023		5.507,08
2549	0004021			00	0000000	21082023		13,42
2550	0004011			00	0000000	21082023		53,68
2551	0004021			00	0000000	21082023		58,56
2552	0004021			00	0000000	21082023		10,86
2553	0004021			00	0000000	21082023		9,88
2554	0004021			00	0000000	21082023		10,74
2555	0004011			00	0000000	21082023		10,00
2556	0004011			00	0000000	21082023		9,96
2557	0004021			00	0000000	21082023		11,21
2558	0004021			00	0000000	21082023		10,13
2559	0004021			00	0000000	21082023		10,31
2560	0004021			00	0000000	21082023		10,00
2561	0004021			00	0000000	21082023		9,76
2562	0004021			00	0000000	21082023		9,76
2563	0004021			00	0000000	21082023		12,20
2564	0004021			00	0000000	21082023		13,70
2565	0004021			00	0000000	21082023		193,83
2566	0004021			00	0000000	21082023		193,84
2567	0004021			00	0000000	21082023		1.532,93
2568	0004011			00	0000000	21082023		922,71
2569	0004021			00	0000000	21082023		922,70
2570	0004021			00	0000000	21082023		922,71
2571	0010051			00	0000000	21082023		1.385,68
2572	0001021			00	0000000	21082023		42,73
2573	0001061			00	0000000	21082023		78,16
2574	0009031			00	0000000	21082023		131,37
2575	0004021			00	0000000	21082023		2.840,10
2576	0004021			00	0000000	21082023		1.351,02
2577	0006011			00	0000000	21082023		635,78
2578	0005021			00	0000000	21082023		1.174,52
2579	0004011			00	0000000	21082023		413,34

ESERCIZIO 2023

CONTO CONSUNTIVO - LISTA MANDATI AL 31/12/2023

ENTE 3501200

COMUNE DI CASALGRANDE

FILIALE 00497 SCANDIANO

DOCUMENTO	CAPITOLO	ARTICOLO	RESIDUO	VOCE	COD.MECCAN.	DATA PAGAMENTO	IMPORTO	DOCUMENTO
2580	0005021			00	0000000	21082023		378,10
2581	0001111			00	0000000	21082023		1.235,50
2582	0010051			00	0000000	21082023		68,82
2583	0010051			00	0000000	21082023		73,20
2584	0001062			00	0000000	21082023		2.440,00
2585	0001061			00	0000000	21082023		39,90
2586	0001011			00	0000000	21082023		17,32
2587	0001031			00	0000000	21082023		3.086,37
2588	0001031			00	0000000	21082023		2.081,70
2589	0001031			00	0000000	21082023		388,54
2590	0001031			00	0000000	21082023		429,07
2591	0004011			00	0000000	21082023		9,86
2592	0004021			00	0000000	21082023		58,56
2593	0099017			00	0000000	22082023		6.089,22
2594	0099017			00	0000000	22082023		718,04
2595	0099017			00	0000000	22082023		219,00
2596	0001101			00	0000000	22082023		1.322,08
2597	0001101			00	0000000	22082023		287,89
2598	0001101			00	0000000	22082023		621,15
2599	0001031			00	0000000	22082023		387,65
2600	0001031			00	0000000	22082023		46,08
2601	0001021			00	0000000	22082023		829,08
2602	0001021			00	0000000	22082023		131,03
2603	0001111			00	0000000	22082023		1.265,34
2604	0001111			00	0000000	22082023		254,55
2605	0004011			00	0000000	22082023		2.524,43
2606	0004011			00	0000000	22082023		525,01
2607	0004011			00	0000000	22082023		473,69
2608	0004011			00	0000000	22082023		87,43
2609	0001011			00	0000000	22082023		473,69
2610	0001011			00	0000000	22082023		87,43
2611	0001031			00	0000000	22082023		2.277,21
2612	0001031			00	0000000	22082023		351,03
2613	0001041			00	0000000	22082023		907,04
2614	0001041			00	0000000	22082023		143,51
2615	0001041			00	0000000	22082023		600,12
2616	0001041			00	0000000	22082023		129,18
2617	0001051			00	0000000	22082023		387,24
2618	0001051			00	0000000	22082023		78,06
2619	0001061			00	0000000	22082023		2.478,52
2620	0001061			00	0000000	22082023		484,35
2621	0001061			00	0000000	22082023		1.431,92
2622	0001061			00	0000000	22082023		311,52
2623	0001061			00	0000000	22082023		2.297,58
2624	0001061			00	0000000	22082023		438,12
2625	0001071			00	0000000	22082023		2.080,74

ESERCIZIO 2023

CONTO CONSUNTIVO - LISTA MANDATI AL 31/12/2023

ENTE 3501200

COMUNE DI CASALGRANDE

FILIALE 00497 SCANDIANO

DOCUMENTO	CAPITOLO	ARTICOLO	RESIDUO	VOCE	COD.MECCAN.	DATA PAGAMENTO	IMPORTO	DOCUMENTO
2626	0001071			00	0000000	22082023		357,97
2627	0001071			00	0000000	22082023		1.050,17
2628	0001071			00	0000000	22082023		209,75
2629	0001011			00	0000000	22082023		898,19
2630	0001101			00	0000000	22082023		135,55
2631	0001101			00	0000000	22082023		2.266,07
2632	0001101			00	0000000	22082023		212,60
2633	0004011			00	0000000	22082023		3.529,93
2634	0004011			00	0000000	22082023		604,64
2635	0004011			00	0000000	22082023		762,78
2636	0004011			00	0000000	22082023		142,32
2637	0001011			00	0000000	22082023		158,46
2638	0001021			00	0000000	22082023		296,09
2639	0001111			00	0000000	22082023		451,90
2640	0001031			00	0000000	22082023		138,44
2641	0001101			00	0000000	22082023		172,12
2642	0001101			00	0000000	22082023		394,67
2643	0004011			00	0000000	22082023		743,14
2644	0004011			00	0000000	22082023		158,46
2645	0005021			00	0000000	22082023		1.762,16
2646	0005021			00	0000000	22082023		315,37
2647	0006011			00	0000000	22082023		460,53
2648	0006011			00	0000000	22082023		89,22
2649	0005021			00	0000000	22082023		665,96
2650	0005021			00	0000000	22082023		136,05
2651	0010051			00	0000000	22082023		1.170,34
2652	0010051			00	0000000	22082023		203,61
2653	0001031			00	0000000	22082023		813,29
2654	0009031			00	0000000	22082023		387,24
2655	0009031			00	0000000	22082023		79,66
2656	0009051			00	0000000	22082023		1.171,28
2657	0009051			00	0000000	22082023		203,85
2658	0012011			00	0000000	22082023		2.619,21
2659	0012011			00	0000000	22082023		924,34
2660	0012011			00	0000000	22082023		1.740,80
2661	0012011			00	0000000	22082023		324,54
2662	0001041			00	0000000	22082023		538,27
2663	0014021			00	0000000	22082023		904,40
2664	0014021			00	0000000	22082023		174,90
2665	0001051			00	0000000	22082023		138,30
2666	0001061			00	0000000	22082023		820,56
2667	0001061			00	0000000	22082023		51,00
2668	0001061			00	0000000	22082023		494,05
2669	0001061			00	0000000	22082023		726,64
2670	0001071			00	0000000	22082023		51,00
2671	0001071			00	0000000	22082023		364,35

ESERCIZIO 2023

CONTO CONSUNTIVO - LISTA MANDATI AL 31/12/2023

ENTE 3501200

COMUNE DI CASALGRANDE

FILIALE 00497 SCANDIANO

DOCUMENTO	CAPITOLO	ARTICOLO	RESIDUO	VOCE	COD.MECCAN.	DATA PAGAMENTO	IMPORTO	DOCUMENTO
2672	0001071			00	0000000	22082023		588,11
2673	0001101			00	0000000	22082023		48,41
2674	0001101			00	0000000	22082023		595,11
2675	0005021			00	0000000	22082023		629,34
2676	0005021			00	0000000	22082023		222,77
2677	0006011			00	0000000	22082023		164,48
2678	0010051			00	0000000	22082023		417,28
2679	0009031			00	0000000	22082023		138,30
2680	0009051			00	0000000	22082023		418,31
2681	0014021			00	0000000	22082023		323,00
2682	0001031			00	0000000	22082023		273,37
2683	0001011			00	0000000	22082023		181,08
2684	0001031			00	0000000	22082023		9,76
2685	0005021			00	0000000	22082023		179,20
2686	0006011			00	0000000	23082023		7.168,72
2687	0006011			00	0000000	23082023		585,60
2688	0005021			00	0000000	23082023		13,42
2689	0005021			00	0000000	23082023		3.000,00
2690	0005021			00	0000000	23082023		58,32
2691	0006011			00	0000000	23082023		24,28
2692	0005021			00	0000000	23082023		20,01
2693	0005021			00	0000000	23082023		1.940,52
2694	0005021			00	0000000	23082023		2.556,18
2695	0006011			00	0000000	23082023		209,10
2696	0006011			00	0000000	23082023		4,61
2697	0004021			00	0000000	23082023		26,95
2698	0005021			00	0000000	23082023		1.054,69
2699	0006011			00	0000000	23082023		305,00
2700	0004021			00	0000000	23082023		58,56
2701	0004021			00	0000000	23082023		9,76
2702	0004021			00	0000000	23082023		16,19
2703	0001031			00	0000000	23082023		185,79
2704	0012011			00	0000000	23082023		2.864,37
2705	0012011			00	0000000	23082023		630,16
2706	0001111			00	0000000	23082023		6.137,71
2707	0004021			00	0000000	23082023		11.342,22
2708	0004021			00	0000000	23082023		23.666,76
2709	0006011			00	0000000	23082023		9.529,27
2710	0005021			00	0000000	23082023		4.157,06
2711	0005021			00	0000000	23082023		5.847,80
2712	0004011			00	0000000	23082023		7.891,53
2713	0010051			00	0000000	23082023		312,89
2714	0012051			00	0000000	23082023		604,44
2715	0012011			00	0000000	23082023		3.028,41
2716	0005021		2022	00	0000000	23082023		308,90
2717	0010051			00	0000000	23082023		114,03

ESERCIZIO 2023

CONTO CONSUNTIVO - LISTA MANDATI AL 31/12/2023

ENTE 3501200

COMUNE DI CASALGRANDE

FILIALE 00497 SCANDIANO

DOCUMENTO	CAPITOLO	ARTICOLO	RESIDUO	VOCE	COD.MECCAN.	DATA PAGAMENTO	IMPORTO	DOCUMENTO
2718	0009051			00	0000000	25082023		471,87
2719	0009041			00	0000000	25082023		3,21
2720	0010051			00	0000000	25082023		209,25
2721	0012041			00	0000000	25082023		363,13
2722	0004011			00	0000000	25082023		1.168,81
2723	0004011			00	0000000	25082023		1.663,44
2724	0004011			00	0000000	25082023		365,96
2725	0001051			00	0000000	25082023		958,04
2726	0006011			00	0000000	25082023		22,12
2727	0012041			00	0000000	25082023		136,89
2728	0009041			00	0000000	28082023		544,93
2729	0014021			00	0000000	28082023		275,04
2730	0001041			00	0000000	28082023		3,62
2731	0009021			00	0000000	30082023		1.884,27
2732	0009021			00	0000000	30082023		756,40
2733	0004061			00	0000000	30082023		8.083,48
2734	0004061			00	0000000	30082023		1.621,46
2735	0001031			00	0000000	30082023		494,62
2736	0001101			00	0000000	31082023		1.457,18
2737	0001101			00	0000000	31082023		3.758,17
2738	0004011			00	0000000	31082023		2.949,34
2739	0004061			00	0000000	31082023		3.893,66
2740	0001111			00	0000000	31082023		45,80
2741	0012041			00	0000000	31082023		162,10
2742	0010051			00	0000000	31082023		100,14
2743	0009051			00	0000000	31082023		2.648,08
2744	0010052			00	0000000	31082023		27.801,74
2745	0001061		2022	00	0000000	31082023		7.320,66
2746	0009051			00	0000000	31082023		6.578,04
2747	0099017			00	0000000	31082023		3.499,00
2748	0001062			00	0000000	31082023		24.424,40
2749	0009051			00	0000000	31082023		15.620,88
2750	0010052			00	0000000	31082023		57.128,17
2751	0010051			00	0000000	31082023		17.883,72
2752	0010051			00	0000000	31082023		93.794,43
2753	0012011			00	0000000	01092023		36.806,27
2754	0001031			00	0000000	01092023		299,10
2755	0001031			00	0000000	01092023		436,89
2756	0099017			00	0000000	01092023		1.779,74
2757	0099017			00	0000000	01092023		1.712,58
2758	0001031			00	0000000	01092023		150,00
2759	0001031			00	0000000	01092023		33,00
2760	0001031			00	0000000	01092023		150,00
2761	0001031			00	0000000	01092023		33,00
2762	0001031			00	0000000	01092023		150,00
2763	0001031			00	0000000	01092023		33,00

ESERCIZIO 2023

CONTO CONSUNTIVO - LISTA MANDATI AL 31/12/2023

ENTE 3501200

COMUNE DI CASALGRANDE

FILIALE 00497 SCANDIANO

DOCUMENTO	CAPITOLO	ARTICOLO	RESIDUO	VOCE	COD.MECCAN.	DATA PAGAMENTO	IMPORTO	DOCUMENTO
2764	0001031			00	0000000	01092023		600,00
2765	0001031			00	0000000	01092023		132,00
2766	0001031			00	0000000	01092023		96,85
2767	0006011			00	0000000	04092023		1.679,82
2768	0012071			00	0000000	04092023		254.518,65
2769	0010052			00	0000000	06092023		436.477,36
2770	0010052			00	0000000	06092023		18.216,64
2771	0004021			00	0000000	06092023		1.756,80
2772	0009041			00	0000000	06092023		0,01
2773	0010051			00	0000000	06092023		68,82
2774	0001031			00	0000000	06092023		2.704,03
2775	0099017			00	0000000	06092023		42,12
2776	0001031			00	0000000	06092023		70,00
2777	0099017			00	0000000	06092023		392,58
2778	0001031			00	0000000	06092023		305,06
2779	0099017			00	0000000	06092023		240,00
2780	0099017			00	0000000	06092023		225,00
2781	0099017			00	0000000	06092023		250,00
2782	0099017			00	0000000	06092023		220,93
2783	0099017			00	0000000	06092023		31,30
2784	0006011			00	0000000	06092023		3.000,00
2785	0006011			00	0000000	06092023		930,00
2786	0006011			00	0000000	06092023		1.860,00
2787	0006011			00	0000000	06092023		500,00
2788	0001031			00	0000000	06092023		327,57
2789	0009021			00	0000000	08092023		34.361,02
2790	0004021			00	0000000	08092023		5.638,25
2791	0004021			00	0000000	08092023		13.129,42
2792	0005021			00	0000000	08092023		700,00
2793	0005021			00	0000000	08092023		58,32
2794	0006011			00	0000000	08092023		888,16
2795	0006011			00	0000000	08092023		444,08
2796	0005021			00	0000000	08092023		61,00
2797	0005021			00	0000000	08092023		244,00
2798	0005021			00	0000000	08092023		146,50
2799	0004021			00	0000000	08092023		33,31
2800	0001041			00	0000000	08092023		3,50
2801	0001031			00	0000000	08092023		132,77
2802	0001071			00	0000000	11092023		225,00
2803	0099017			00	0000000	13092023		180,76
2804	0001031			00	0000000	13092023		12,12
2805	0001031			00	0000000	13092023		2,67
2806	0001031			00	0000000	13092023		22,40
2807	0001031			00	0000000	13092023		4,93
2808	0001011			00	0000000	13092023		289,72
2809	0001031			00	0000000	13092023		2.924,29

ESERCIZIO 2023

CONTO CONSUNTIVO - LISTA MANDATI AL 31/12/2023

ENTE 3501200

COMUNE DI CASALGRANDE

FILIALE 00497 SCANDIANO

DOCUMENTO	CAPITOLO	ARTICOLO	RESIDUO	VOCE	COD.MECCAN.	DATA PAGAMENTO	IMPORTO	DOCUMENTO
2810	0001031			00	0000000	13092023		114,19
2811	0010051			00	0000000	14092023		295,78
2812	0001041			00	0000000	14092023		4.070,23
2813	0009051			00	0000000	14092023		1.798,26
2814	0001061			00	0000000	14092023		25,18
2815	0010051			00	0000000	14092023		769,91
2816	0009031			00	0000000	14092023		118,17
2817	0001011			00	0000000	14092023		54,43
2818	0001061			00	0000000	14092023		61,87
2819	0004021			00	0000000	14092023		976,00
2820	0001052			00	0000000	14092023		610,00
2821	0001052			00	0000000	14092023		5.404,60
2822	0009051			00	0000000	14092023		22.429,20
2823	0009011			00	0000000	14092023		4.172,40
2824	0001051			00	0000000	14092023		1.907,55
2825	0001051			00	0000000	14092023		3.299,28
2826	0009011			00	0000000	14092023		3.514,33
2827	0010051			00	0000000	14092023		227,77
2828	0001052			00	0000000	14092023		6.246,52
2829	0010051			00	0000000	14092023		9,81
2830	0010052			00	0000000	14092023		336,72
2831	0001031			00	0000000	14092023		53,88
2832	0004021			00	0000000	14092023		938,83
2833	0004021			00	0000000	14092023		478,84
2834	0012011			00	0000000	14092023		550,11
2835	0009022			00	0000000	14092023		25.863,22
2836	0004012			00	0000000	14092023		2.196,00
2837	0004021			00	0000000	14092023		325,86
2838	0004011			00	0000000	14092023		325,87
2839	0012011			00	0000000	14092023		325,87
2840	0099017			00	0000000	14092023		6.177,59
2841	0099017			00	0000000	14092023		718,09
2842	0099017			00	0000000	14092023		219,00
2843	0099017			00	0000000	14092023		6.224,58
2844	0001101			00	0000000	14092023		1.322,05
2845	0001101			00	0000000	14092023		287,89
2846	0001101			00	0000000	14092023		621,15
2847	0001031			00	0000000	14092023		387,65
2848	0001031			00	0000000	14092023		46,08
2849	0001021			00	0000000	14092023		829,08
2850	0001021			00	0000000	14092023		131,03
2851	0001111			00	0000000	14092023		1.265,34
2852	0001111			00	0000000	14092023		254,55
2853	0004011			00	0000000	14092023		2.524,46
2854	0004011			00	0000000	14092023		525,01
2855	0004011			00	0000000	14092023		473,69



ESERCIZIO 2023

CONTO CONSUNTIVO - LISTA MANDATI AL 31/12/2023

ENTE 3501200

COMUNE DI CASALGRANDE

FILIALE 00497 SCANDIANO

DOCUMENTO	CAPITOLO	ARTICOLO	RESIDUO	VOCE	COD.MECCAN.	DATA PAGAMENTO	IMPORTO	DOCUMENTO
2856	0004011			00	0000000	14092023		87,43
2857	0001011			00	0000000	14092023		473,69
2858	0001011			00	0000000	14092023		87,43
2859	0001021			00	0000000	14092023		1.147,63
2860	0001031			00	0000000	14092023		2.277,21
2861	0001031			00	0000000	14092023		351,03
2862	0001041			00	0000000	14092023		907,04
2863	0001041			00	0000000	14092023		143,51
2864	0001041			00	0000000	14092023		605,72
2865	0001041			00	0000000	14092023		129,18
2866	0001051			00	0000000	14092023		387,30
2867	0001051			00	0000000	14092023		78,06
2868	0001061			00	0000000	14092023		2.647,90
2869	0001061			00	0000000	14092023		541,21
2870	0001061			00	0000000	14092023		1.431,91
2871	0001061			00	0000000	14092023		311,52
2872	0001061			00	0000000	14092023		2.297,58
2873	0001061			00	0000000	14092023		438,12
2874	0001071			00	0000000	14092023		1.776,93
2875	0001071			00	0000000	14092023		357,97
2876	0001071			00	0000000	14092023		1.056,28
2877	0001071			00	0000000	14092023		209,75
2878	0001011			00	0000000	14092023		139,30
2879	0001011			00	0000000	14092023		44,18
2880	0001011			00	0000000	14092023		898,19
2881	0001101			00	0000000	14092023		145,57
2882	0001101			00	0000000	14092023		2.245,07
2883	0001101			00	0000000	14092023		212,17
2884	0004011			00	0000000	14092023		3.529,93
2885	0004011			00	0000000	14092023		604,64
2886	0001011			00	0000000	14092023		158,46
2887	0001021			00	0000000	14092023		296,09
2888	0001111			00	0000000	14092023		451,90
2889	0001031			00	0000000	14092023		138,44
2890	0001021			00	0000000	14092023		409,86
2891	0001101			00	0000000	14092023		172,12
2892	0001101			00	0000000	14092023		394,67
2893	0004011			00	0000000	14092023		743,10
2894	0004011			00	0000000	14092023		158,46
2895	0005021			00	0000000	14092023		1.762,16
2896	0005021			00	0000000	14092023		315,37
2897	0006011			00	0000000	14092023		460,53
2898	0006011			00	0000000	14092023		89,22
2899	0005021			00	0000000	14092023		665,96
2900	0005021			00	0000000	14092023		136,05
2901	0010051			00	0000000	14092023		1.169,97

ESERCIZIO 2023

CONTO CONSUNTIVO - LISTA MANDATI AL 31/12/2023

ENTE 3501200

COMUNE DI CASALGRANDE

FILIALE 00497 SCANDIANO

DOCUMENTO	CAPITOLO	ARTICOLO	RESIDUO	VOCE	COD.MECCAN.	DATA PAGAMENTO	IMPORTO	DOCUMENTO
2902	0010051			00	0000000	14092023		203,56
2903	0001031			00	0000000	14092023		813,29
2904	0009031			00	0000000	14092023		387,24
2905	0009031			00	0000000	14092023		79,66
2906	0009051			00	0000000	14092023		1.171,29
2907	0009051			00	0000000	14092023		203,85
2908	0012011			00	0000000	14092023		5.049,39
2909	0012011			00	0000000	14092023		928,22
2910	0012011			00	0000000	14092023		189,86
2911	0012011			00	0000000	14092023		35,15
2912	0001041			00	0000000	14092023		532,89
2913	0014021			00	0000000	14092023		904,40
2914	0014021			00	0000000	14092023		174,90
2915	0001051			00	0000000	14092023		138,24
2916	0001061			00	0000000	14092023		820,56
2917	0001061			00	0000000	14092023		51,00
2918	0001061			00	0000000	14092023		494,05
2919	0001061			00	0000000	14092023		786,63
2920	0001071			00	0000000	14092023		51,00
2921	0001071			00	0000000	14092023		358,47
2922	0001071			00	0000000	14092023		479,61
2923	0001101			00	0000000	14092023		51,99
2924	0001101			00	0000000	14092023		590,21
2925	0005021			00	0000000	14092023		629,34
2926	0005021			00	0000000	14092023		222,77
2927	0006011			00	0000000	14092023		164,48
2928	0010051			00	0000000	14092023		417,63
2929	0009031			00	0000000	14092023		138,30
2930	0009051			00	0000000	14092023		418,32
2931	0014021			00	0000000	14092023		323,00
2932	0009021			00	0000000	15092023		1.952,00
2933	0005022			00	0000000	15092023		122,95
2934	0012011			00	0000000	15092023		996,55
2935	0005021			00	0000000	15092023		1.940,52
2936	0005021			00	0000000	15092023		2.440,99
2937	0001031			00	0000000	15092023		124,28
2938	0001031			00	0000000	15092023		385,84
2939	0004021			00	0000000	15092023		13,42
2940	0014021			00	0000000	15092023		2.578,00
2941	0006011			00	0000000	15092023		350,00
2942	0006011		2022	00	0000000	15092023		347,70
2943	0014021			00	0000000	15092023		951,60
2944	0014021			00	0000000	15092023		384,30
2945	0099017			00	0000000	20092023		13.350,04
2946	0099017			00	0000000	20092023		200,00
2947	0099017			00	0000000	20092023		96.414,86

ESERCIZIO 2023

CONTO CONSUNTIVO - LISTA MANDATI AL 31/12/2023

ENTE 3501200

COMUNE DI CASALGRANDE

FILIALE 00497 SCANDIANO

DOCUMENTO	CAPITOLO	ARTICOLO	RESIDUO	VOCE	COD.MECCAN.	DATA PAGAMENTO	IMPORTO	DOCUMENTO
2948	0001041			00	0000000	20092023		5.081,21
2949	0099017			00	0000000	20092023		1.956,86
2950	0009011			00	0000000	20092023		4.785,96
2951	0001111			00	0000000	20092023		44,94
2952	0009051			00	0000000	20092023		209,05
2953	0001031			00	0000000	20092023		42,57
2954	0001031			00	0000000	20092023		2.688,67
2955	0001031			00	0000000	20092023		39,53
2956	0014021			00	0000000	20092023		1.522,56
2957	0014021			00	0000000	20092023		2.601,04
2958	0012041			00	0000000	20092023		369,54
2959	0012041			00	0000000	20092023		335,44
2960	0001011			00	0000000	27092023		4.541,86
2961	0001011			00	0000000	27092023		6.024,91
2962	0099017			00	0000000	27092023		2.471,47
2963	0099017			00	0000000	27092023		5.864,02
2964	0001101			00	0000000	27092023		1.986,07
2965	0001101			00	0000000	27092023		5.438,41
2966	0001031			00	0000000	27092023		1.628,77
2967	0001021			00	0000000	27092023		1.625,35
2968	0001021			00	0000000	27092023		1.824,53
2969	0001111			00	0000000	27092023		1.828,36
2970	0001111			00	0000000	27092023		3.381,94
2971	0004011			00	0000000	27092023		1.828,36
2972	0004011			00	0000000	27092023		10.396,97
2973	0001011			00	0000000	27092023		1.828,36
2974	0001031			00	0000000	27092023		1.675,99
2975	0001031			00	0000000	27092023		7.127,29
2976	0001041			00	0000000	27092023		2.472,70
2977	0001041			00	0000000	27092023		3.852,10
2978	0001051			00	0000000	27092023		1.595,05
2979	0001061			00	0000000	27092023		5.699,32
2980	0001061			00	0000000	27092023		1.749,24
2981	0001061			00	0000000	27092023		10.964,13
2982	0001061			00	0000000	27092023		600,00
2983	0001061			00	0000000	27092023		11.324,49
2984	0001071			00	0000000	27092023		1.828,36
2985	0001071			00	0000000	27092023		2.375,36
2986	0001071			00	0000000	27092023		600,00
2987	0001071			00	0000000	27092023		7.380,37
2988	0001101			00	0000000	27092023		191,06
2989	0001101			00	0000000	27092023		625,05
2990	0001101			00	0000000	27092023		9.281,58
2991	0004011			00	0000000	27092023		1.818,79
2992	0004011			00	0000000	27092023		1.779,10
2993	0004011			00	0000000	27092023		17.019,88

ESERCIZIO 2023

CONTO CONSUNTIVO - LISTA MANDATI AL 31/12/2023

ENTE 3501200

COMUNE DI CASALGRANDE

FILIALE 00497 SCANDIANO

DOCUMENTO	CAPITOLO	ARTICOLO	RESIDUO	VOCE	COD.MECCAN.	DATA PAGAMENTO	IMPORTO	DOCUMENTO
2994	0005021			00	0000000	27092023		8.630,39
2995	0005021			00	0000000	27092023		2.570,03
2996	0006011			00	0000000	27092023		1.885,74
2997	0010051			00	0000000	27092023		4.844,82
2998	0009031			00	0000000	27092023		1.595,05
2999	0009051			00	0000000	27092023		4.857,42
3000	0012011			00	0000000	27092023		5.145,58
3001	0012011			00	0000000	27092023		3.619,72
3002	0012011			00	0000000	27092023		19.364,75
3003	0014021			00	0000000	27092023		3.725,41
3004	0004021			00	0000000	22092023		349,30
3005	0004021			00	0000000	22092023		235,57
3006	0004021			00	0000000	22092023		1.552,34
3007	0004021			00	0000000	22092023		2.100,30
3008	0001031			00	0000000	22092023		95,56
3009	0001031			00	0000000	22092023		522,54
3010	0001031			00	0000000	22092023		301,02
3011	0005021			00	0000000	22092023		4,61
3012	0006011			00	0000000	22092023		215,96
3013	0005021			00	0000000	22092023		14,51
3014	0001041			00	0000000	22092023		2,63
3015	0001041			00	0000000	22092023		0,88
3016	0004011			00	0000000	22092023		714,59
3017	0004021			00	0000000	22092023		714,59
3018	0004021			00	0000000	22092023		714,59
3019	0012012			00	0000000	22092023		1.088,85
3020	0012011			00	0000000	22092023		244,00
3021	0001052			00	0000000	22092023		113.726,19
3022	0010051			00	0000000	22092023		114,03
3023	0009051			00	0000000	22092023		461,22
3024	0009041			00	0000000	22092023		3,49
3025	0010051			00	0000000	22092023		163,15
3026	0006011			00	0000000	22092023		132,36
3027	0012041			00	0000000	22092023		132,40
3028	0001031			00	0000000	27092023		176,89
3029	0001031			00	0000000	27092023		852,47
3030	0014021			00	0000000	27092023		512,40
3031	0014021			00	0000000	27092023		1.207,80
3032	0014021			00	0000000	27092023		732,00
3033	0009021			00	0000000	27092023		305,00
3034	0014021			00	0000000	27092023		281,30
3035	0009041			00	0000000	27092023		501,12
3036	0001031			00	0000000	29092023		248,21
3037	0001071			00	0000000	29092023		389,42
3038	0009051			00	0000000	29092023		312,64
3039	0009041			00	0000000	29092023		1.598,67

ESERCIZIO 2023

CONTO CONSUNTIVO - LISTA MANDATI AL 31/12/2023

ENTE 3501200

COMUNE DI CASALGRANDE

FILIALE 00497 SCANDIANO

DOCUMENTO	CAPITOLO	ARTICOLO	RESIDUO	VOCE	COD.MECCAN.	DATA PAGAMENTO	IMPORTO	DOCUMENTO
3040	0012041			00	0000000	29092023		33,84
3041	0010051			00	0000000	29092023		16,02
3042	0009051			00	0000000	29092023		549,37
3043	0009041			00	0000000	29092023		68,03
3044	0012041			00	0000000	29092023		137,04
3045	0009051			00	0000000	29092023		118,12
3046	0012041			00	0000000	29092023		476,29
3047	0012012			00	0000000	02102023		1.077,72
3048	0006011			00	0000000	02102023		930,00
3049	0006011			00	0000000	02102023		700,00
3050	0005021			00	0000000	02102023		6.000,00
3051	0005021			00	0000000	02102023		5.000,00
3052	0009031			00	0000000	02102023		248.771,52
3053	0001041			00	0000000	02102023		12,38
3054	0004022			00	0000000	02102023		8.243,23
3055	0009051			00	0000000	02102023		4.346,68
3056	0009051			00	0000000	02102023		5.296,21
3057	0001031			00	0000000	03102023		1,00
3058	0006012			00	0000000	03102023		6.000,00
3059	0006012			00	0000000	03102023		39,00
3060	0004061			00	0000000	04102023		280,00
3060	0004061			00	0000000	04102023		300,00
3060	0004061			00	0000000	04102023		300,00
3060	0004061			00	0000000	04102023		100,00
3060	0004061			00	0000000	04102023		300,00
3060	0004061			00	0000000	04102023		300,00
3060	0004061			00	0000000	04102023		600,00
3060	0004061			00	0000000	04102023		106,50
3060	0004061			00	0000000	04102023		300,00
3060	0004061			00	0000000	04102023		600,00
3060	0004061			00	0000000	04102023		200,00
3060	0004061			00	0000000	04102023		200,00
3060	0004061			00	0000000	04102023		300,00
3060	0004061			00	0000000	04102023		300,00
3060	0004061			00	0000000	04102023		300,00
3060	0004061			00	0000000	04102023		500,00
3060	0004061			00	0000000	04102023		600,00
3060	0004061			00	0000000	04102023		200,00
3060	0004061			00	0000000	04102023		300,00
3060	0004061			00	0000000	04102023		300,00
3060	0004061			00	0000000	04102023		300,00
3060	0004061			00	0000000	04102023		300,00
3060	0004061			00	0000000	04102023		300,00
3060	0004061			00	0000000	04102023		300,00
3060	0004061			00	0000000	04102023		300,00
3060	0004061			00	0000000	04102023		300,00
3060	0004061			00	0000000	04102023		300,00
3060	0004061			00	0000000	04102023		365,00
3060	0004061			00	0000000	04102023		575,00
3060	0004061			00	0000000	04102023		300,00
3060	0004061			00	0000000	04102023		600,00
3060	0004061			00	0000000	04102023		600,00
3060	0004061			00	0000000	04102023		600,00

ESERCIZIO 2023

CONTO CONSUNTIVO - LISTA MANDATI AL 31/12/2023

ENTE 3501200

COMUNE DI CASALGRANDE

FILIALE 00497 SCANDIANO

DOCUMENTO	CAPITOLO	ARTICOLO	RESIDUO	VOCE	COD.MECCAN.	DATA PAGAMENTO	IMPORTO	DOCUMENTO
3060	0004061			00	0000000	04102023	300,00	
3060	0004061			00	0000000	04102023	200,00	
3060	0004061			00	0000000	04102023	500,00	
3060	0004061			00	0000000	04102023	300,00	
3060	0004061			00	0000000	04102023	220,00	
3060	0004061			00	0000000	04102023	596,00	
3060	0004061			00	0000000	04102023	400,00	
3060	0004061			00	0000000	04102023	300,00	
3060	0004061			00	0000000	04102023	300,00	
3060	0004061			00	0000000	04102023	300,00	
3060	0004061			00	0000000	04102023	300,00	
3060	0004061			00	0000000	04102023	300,00	
3060	0004061			00	0000000	04102023	600,00	
3060	0004061			00	0000000	04102023	300,00	
3060	0004061			00	0000000	04102023	230,00	
3060	0004061			00	0000000	04102023	600,00	
3060	0004061			00	0000000	04102023	300,00	
3060	0004061			00	0000000	04102023	225,00	
3060	0004061			00	0000000	04102023	300,00	
3060	0004061			00	0000000	04102023	300,00	
3060	0004061			00	0000000	04102023	300,00	
3060	0004061			00	0000000	04102023	300,00	
3060	0004061			00	0000000	04102023	200,00	
3060	0004061			00	0000000	04102023	200,00	
3060	0004061			00	0000000	04102023	210,00	
3060	0004061			00	0000000	04102023	600,00	
3060	0004061			00	0000000	04102023	75,00	
3060	0004061			00	0000000	04102023	200,00	
3061	0004061			00	0000000	04102023	300,00	
3061	0004061			00	0000000	04102023	200,00	
3061	0004061			00	0000000	04102023	600,00	
3061	0004061			00	0000000	04102023	600,00	
3061	0004061			00	0000000	04102023	300,00	
3061	0004061			00	0000000	04102023	100,00	
3061	0004061			00	0000000	04102023	300,00	
3061	0004061			00	0000000	04102023	300,00	
3061	0004061			00	0000000	04102023	300,00	
3061	0004061			00	0000000	04102023	300,00	
3061	0004061			00	0000000	04102023	600,00	
3061	0004061			00	0000000	04102023	100,00	
3061	0004061			00	0000000	04102023	200,00	
3061	0004061			00	0000000	04102023	900,00	
3061	0004061			00	0000000	04102023	300,00	
3061	0004061			00	0000000	04102023	300,00	
3061	0004061			00	0000000	04102023	300,00	
3061	0004061			00	0000000	04102023	300,00	

ESERCIZIO 2023

CONTO CONSUNTIVO - LISTA MANDATI AL 31/12/2023

ENTE 3501200

COMUNE DI CASALGRANDE

FILIALE 00497 SCANDIANO

DOCUMENTO	CAPITOLO	ARTICOLO	RESIDUO	VOCE	COD.MECCAN.	DATA PAGAMENTO	IMPORTO	DOCUMENTO
3061	0004061			00	0000000	04102023	600,00	
3061	0004061			00	0000000	04102023	200,00	
3061	0004061			00	0000000	04102023	300,00	
3061	0004061			00	0000000	04102023	300,00	
3061	0004061			00	0000000	04102023	300,00	
3061	0004061			00	0000000	04102023	600,00	
3061	0004061			00	0000000	04102023	300,00	
3061	0004061			00	0000000	04102023	100,00	
3061	0004061			00	0000000	04102023	390,00	
3061	0004061			00	0000000	04102023	300,00	
3061	0004061			00	0000000	04102023	300,00	
3061	0004061			00	0000000	04102023	300,00	
3061	0004061			00	0000000	04102023	300,00	
3061	0004061			00	0000000	04102023	400,00	
3061	0004061			00	0000000	04102023	300,00	
3061	0004061			00	0000000	04102023	208,03	
3062	0004061			00	0000000	04102023	30,00	
3062	0004061			00	0000000	04102023	90,00	
3062	0004061			00	0000000	04102023	30,00	
3062	0004061			00	0000000	04102023	648,00	
3062	0004061			00	0000000	04102023	190,00	
3062	0004061			00	0000000	04102023	1.320,00	
3062	0004061			00	0000000	04102023	476,00	
3062	0004061			00	0000000	04102023	150,00	
3062	0004061			00	0000000	04102023	90,00	
3062	0004061			00	0000000	04102023	220,00	
3062	0004061			00	0000000	04102023	90,00	
3062	0004061			00	0000000	04102023	220,00	
3062	0004061			00	0000000	04102023	403,00	
3062	0004061			00	0000000	04102023	90,00	
3062	0004061			00	0000000	04102023	80,00	
3062	0004061			00	0000000	04102023	230,00	
3062	0004061			00	0000000	04102023	240,00	
3062	0004061			00	0000000	04102023	310,00	
3062	0004061			00	0000000	04102023	460,00	
3062	0004061			00	0000000	04102023	260,32	
3062	0004061			00	0000000	04102023	220,00	
3062	0004061			00	0000000	04102023	415,00	
3062	0004061			00	0000000	04102023	240,00	
3062	0004061			00	0000000	04102023	1.146,00	
3062	0004061			00	0000000	04102023	300,00	
3062	0004061			00	0000000	04102023	152,00	
3062	0004061			00	0000000	04102023	230,00	
3062	0004061			00	0000000	04102023	150,00	
3062	0004061			00	0000000	04102023	140,00	
3062	0004061			00	0000000	04102023	230,00	

ESERCIZIO 2023

CONTO CONSUNTIVO - LISTA MANDATI AL 31/12/2023

ENTE 3501200

COMUNE DI CASALGRANDE

FILIALE 00497 SCANDIANO

DOCUMENTO	CAPITOLO	ARTICOLO	RESIDUO	VOCE	COD.MECCAN.	DATA PAGAMENTO	IMPORTO	DOCUMENTO
3062	0004061			00	0000000	04102023	575,00	
3062	0004061			00	0000000	04102023	968,00	
3062	0004061			00	0000000	04102023	50,00	
3062	0004061			00	0000000	04102023	267,00	
3062	0004061			00	0000000	04102023	240,00	
3062	0004061			00	0000000	04102023	75,50	
3062	0004061			00	0000000	04102023	353,21	
3062	0004061			00	0000000	04102023	395,64	
3062	0004061			00	0000000	04102023	375,00	
3062	0004061			00	0000000	04102023	286,00	
3062	0004061			00	0000000	04102023	155,00	
3062	0004061			00	0000000	04102023	50,00	
3062	0004061			00	0000000	04102023	260,20	
3062	0004061			00	0000000	04102023	87,00	
3062	0004061			00	0000000	04102023	180,00	
3062	0004061			00	0000000	04102023	75,00	
3062	0004061			00	0000000	04102023	50,00	
3062	0004061			00	0000000	04102023	36,00	
3062	0004061			00	0000000	04102023	1.015,00	
3062	0004061			00	0000000	04102023	10,00	
3062	0004061			00	0000000	04102023	200,00	
3062	0004061			00	0000000	04102023	375,00	
3062	0004061			00	0000000	04102023	72,00	
3062	0004061			00	0000000	04102023	310,00	
3063	0004061			00	0000000	04102023	1.020,00	
3063	0004061			00	0000000	04102023	90,00	
3063	0004061			00	0000000	04102023	10,00	
3063	0004061			00	0000000	04102023	372,00	
3063	0004061			00	0000000	04102023	390,00	
3063	0004061			00	0000000	04102023	323,00	
3063	0004061			00	0000000	04102023	510,00	
3063	0004061			00	0000000	04102023	70,00	
3063	0004061			00	0000000	04102023	400,00	
3063	0004061			00	0000000	04102023	380,00	
3063	0004061			00	0000000	04102023	20,00	
3063	0004061			00	0000000	04102023	110,00	
3063	0004061			00	0000000	04102023	330,00	
3063	0004061			00	0000000	04102023	36,00	
3063	0004061			00	0000000	04102023	280,00	
3063	0004061			00	0000000	04102023	72,00	
3063	0004061			00	0000000	04102023	155,00	
3063	0004061			00	0000000	04102023	310,00	
3063	0004061			00	0000000	04102023	140,00	
3063	0004061			00	0000000	04102023	390,00	
3063	0004061			00	0000000	04102023	110,00	
3063	0004061			00	0000000	04102023	117,00	



ESERCIZIO 2023

CONTO CONSUNTIVO - LISTA MANDATI AL 31/12/2023

ENTE 3501200

COMUNE DI CASALGRANDE

FILIALE 00497 SCANDIANO

DOCUMENTO	CAPITOLO	ARTICOLO	RESIDUO	VOCE	COD.MECCAN.	DATA PAGAMENTO	IMPORTO	DOCUMENTO
3064	0004061			00	0000000	06102023		1.615,00
3065	0004061			00	0000000	06102023		438,00
3066	0004021			00	0000000	06102023		23,36
3067	0001031			00	0000000	06102023		52,40
3068	0001031			00	0000000	06102023		93,16
3069	0001031			00	0000000	06102023		91,82
3070	0001051			00	0000000	06102023		1.952,00
3071	0001011			00	0000000	06102023		30,00
3072	0099017			00	0000000	06102023		1.762,95
3073	0099017			00	0000000	06102023		1.813,32
3074	0004021			00	0000000	09102023		35,22
3075	0004021			00	0000000	09102023		109,01
3076	0004021			00	0000000	09102023		224,57
3077	0004021			00	0000000	09102023		168,04
3078	0004021			00	0000000	09102023		137,98
3079	0004021			00	0000000	09102023		185,82
3080	0012011			00	0000000	09102023		185,82
3081	0004021			00	0000000	09102023		42,47
3082	0004021			00	0000000	09102023		185,82
3083	0004021			00	0000000	09102023		288,55
3084	0004021			00	0000000	09102023		185,82
3085	0004021			00	0000000	09102023		4.968,59
3086	0004021			00	0000000	09102023		185,82
3087	0004021			00	0000000	09102023		185,82
3088	0004021		2022	00	0000000	09102023		35,97
3089	0004021			00	0000000	09102023		149,85
3090	0001031			00	0000000	09102023		97,63
3091	0005021			00	0000000	09102023		17,99
3092	0005021			00	0000000	09102023		96,57
3093	0006011			00	0000000	09102023		148,32
3094	0006011			00	0000000	09102023		1.988,73
3095	0001031			00	0000000	09102023		103,37
3096	0004061			00	0000000	09102023		2.930,36
3097	0099017		2022	00	0000000	09102023		10.520,00
3098	0001031			00	0000000	09102023		2.250,00
3099	0001031			00	0000000	09102023		38,99
3100	0004061			00	0000000	10102023		3.005,06
3101	0004021			00	0000000	10102023		1.117,93
3102	0001111			00	0000000	10102023		405,00
3103	0099017			00	0000000	10102023		442,36
3104	0001031			00	0000000	10102023		354,26
3105	0099017			00	0000000	10102023		240,00
3106	0099017			00	0000000	10102023		225,00
3107	0099017			00	0000000	10102023		250,00
3108	0099017			00	0000000	10102023		233,80
3109	0099017			00	0000000	10102023		31,74

ESERCIZIO 2023

CONTO CONSUNTIVO - LISTA MANDATI AL 31/12/2023

ENTE 3501200

COMUNE DI CASALGRANDE

FILIALE 00497 SCANDIANO

DOCUMENTO	CAPITOLO	ARTICOLO	RESIDUO	VOCE	COD.MECCAN.	DATA PAGAMENTO	IMPORTO	DOCUMENTO
3110	0001041			00	0000000	10102023		98,97
3111	0001041			00	0000000	10102023		525,02
3112	0001041			00	0000000	10102023		21,03
3113	0001041			00	0000000	10102023		33,64
3114	0001041			00	0000000	10102023		532,40
3115	0001041			00	0000000	11102023		3,19
3116	0001041			00	0000000	11102023		0,89
3117	0010051			00	0000000	11102023		58,87
3118	0010051			00	0000000	11102023		1.205,87
3119	0009031			00	0000000	11102023		127,53
3120	0001021			00	0000000	11102023		47,69
3121	0001061			00	0000000	11102023		66,31
3122	0009041			00	0000000	11102023		0,01
3123	0001061			00	0000000	11102023		47,99
3124	0001011			00	0000000	11102023		45,89
3125	0001051			00	0000000	11102023		3.330,60
3126	0010051			00	0000000	11102023		68,82
3127	0010051			00	0000000	11102023		149,72
3128	0010051			00	0000000	11102023		492,62
3129	0009051			00	0000000	11102023		17.131,70
3130	0001061			00	0000000	11102023		8.000,00
3131	0004021			00	0000000	11102023		3.821,36
3132	0001062			00	0000000	11102023		2.283,84
3133	0010052			00	0000000	11102023		176.424,62
3134	0010052			00	0000000	11102023		12.309,38
3135	0005021			00	0000000	11102023		61,00
3136	0005021			00	0000000	11102023		1.696,81
3137	0005021			00	0000000	11102023		610,00
3138	0005022			00	0000000	11102023		1.412,03
3139	0005021			00	0000000	11102023		58,32
3140	0005021			00	0000000	11102023		226,10
3141	0006011			00	0000000	11102023		1.342,00
3142	0004021			00	0000000	12102023		1.163,27
3143	0004021			00	0000000	12102023		609,65
3144	0005021			00	0000000	12102023		500,00
3145	0004021			00	0000000	12102023		69,49
3146	0004021			00	0000000	13102023		33,39
3147	0099017			00	0000000	13102023		320,00
3148	0004011			00	0000000	13102023		7.447,33
3149	0004011			00	0000000	13102023		746,39
3150	0004021			00	0000000	13102023		746,36
3151	0004021			00	0000000	13102023		746,39
3152	0001061			00	0000000	13102023		4.978,63
3153	0001031			00	0000000	13102023		61,28
3154	0001031			00	0000000	13102023		52,83
3155	0001031			00	0000000	13102023		62,77

ESERCIZIO 2023

CONTO CONSUNTIVO - LISTA MANDATI AL 31/12/2023

ENTE 3501200

COMUNE DI CASALGRANDE

FILIALE 00497 SCANDIANO

DOCUMENTO	CAPITOLO	ARTICOLO	RESIDUO	VOCE	COD.MECCAN.	DATA PAGAMENTO	IMPORTO	DOCUMENTO
3156	0001031		2022	00	0000000	13102023		159,10
3157	0001031			00	0000000	13102023		318,20
3158	0001031			00	0000000	13102023		2.924,29
3159	0001041			00	0000000	13102023		1.110,20
3160	0018011			00	0000000	13102023		1.000,00
3161	0005021			00	0000000	17102023		150,00
3162	0004021			00	0000000	17102023		13,24
3163	0004021			00	0000000	17102023		10,88
3164	0004021			00	0000000	17102023		9,76
3165	0004021			00	0000000	17102023		9,76
3166	0009031			00	0000000	17102023		297.308,86
3167	0004011			00	0000000	17102023		58,56
3168	0004021			00	0000000	17102023		28,80
3169	0004021			00	0000000	17102023		17,49
3170	0004021			00	0000000	17102023		10,86
3171	0004021			00	0000000	17102023		10,10
3172	0001031			00	0000000	18102023		175,68
3173	0001031			00	0000000	18102023		398,56
3174	0001031			00	0000000	18102023		23,28
3175	0004061			00	0000000	18102023		11.468,66
3176	0010051			00	0000000	18102023		58,67
3177	0012041			00	0000000	18102023		221,09
3178	0001051			00	0000000	18102023		1.736,46
3179	0010051			00	0000000	18102023		100,50
3180	0010051			00	0000000	18102023		114,03
3181	0099017			00	0000000	18102023		4.536,80
3182	0099017			00	0000000	18102023		28,00
3183	0099017			00	0000000	18102023		119.092,67
3184	0001041			00	0000000	18102023		4.164,69
3185	0099017			00	0000000	18102023		2.344,95
3186	0005021			00	0000000	18102023		829,36
3187	0005021			00	0000000	18102023		1.111,16
3188	0005021			00	0000000	18102023		4,61
3189	0006011			00	0000000	18102023		305,60
3190	0005021			00	0000000	18102023		14,32
3191	0012011			00	0000000	18102023		693,97
3192	0012011			00	0000000	18102023		152,67
3193	0004061			00	0000000	18102023		4.489,72
3194	0004061			00	0000000	18102023		3.072,28
3195	0004061			00	0000000	18102023		9.478,87
3196	0001031			00	0000000	19102023		31,20
3197	0004061			00	0000000	19102023		14.272,99
3198	0004061			00	0000000	19102023		7.650,58
3199	0004061			00	0000000	19102023		1.932,84
3200	0004022			00	0000000	19102023		828,38
3201	0001011			00	0000000	27102023		4.541,86

ESERCIZIO 2023

CONTO CONSUNTIVO - LISTA MANDATI AL 31/12/2023

ENTE 3501200

COMUNE DI CASALGRANDE

FILIALE 00497 SCANDIANO

DOCUMENTO	CAPITOLO	ARTICOLO	RESIDUO	VOCE	COD.MECCAN.	DATA PAGAMENTO	IMPORTO	DOCUMENTO
3202	0001011			00	0000000	27102023	6.024,91	
3203	0099017			00	0000000	27102023	278,53	
3204	0099017			00	0000000	27102023	1.911,00	
3205	0001101			00	0000000	27102023	1.986,07	
3206	0001101			00	0000000	27102023	5.498,04	
3207	0001031			00	0000000	27102023	1.864,19	
3208	0001021			00	0000000	27102023	1.625,35	
3209	0001021			00	0000000	27102023	1.824,53	
3210	0001111			00	0000000	27102023	1.828,36	
3211	0001111			00	0000000	27102023	3.274,59	
3212	0004011			00	0000000	27102023	2.429,05	
3213	0004011			00	0000000	27102023	10.456,60	
3214	0001011			00	0000000	27102023	1.828,36	
3215	0001031			00	0000000	27102023	1.675,99	
3216	0001031			00	0000000	27102023	5.907,22	
3217	0001041			00	0000000	27102023	2.505,81	
3218	0001041			00	0000000	27102023	5.639,30	
3219	0001051			00	0000000	27102023	1.589,78	
3220	0001061			00	0000000	27102023	5.765,56	
3221	0001061			00	0000000	27102023	1.828,36	
3222	0001061			00	0000000	27102023	10.964,13	
3223	0001061			00	0000000	27102023	11.368,68	
3224	0001071			00	0000000	27102023	1.828,36	
3225	0001071			00	0000000	27102023	2.388,64	
3226	0001071			00	0000000	27102023	600,00	
3227	0001071			00	0000000	27102023	7.380,37	
3228	0001101			00	0000000	27102023	168,74	
3229	0001101			00	0000000	27102023	617,62	
3230	0001101			00	0000000	27102023	9.242,62	
3231	0004011			00	0000000	27102023	1.619,48	
3232	0004011			00	0000000	27102023	1.583,90	
3233	0004011			00	0000000	27102023	17.245,42	
3234	0005021			00	0000000	27102023	5.486,18	
3235	0005021			00	0000000	27102023	2.609,78	
3236	0006011			00	0000000	27102023	1.899,19	
3237	0010051			00	0000000	27102023	4.847,80	
3238	0009031			00	0000000	27102023	1.589,78	
3239	0009051			00	0000000	27102023	4.852,15	
3240	0012011			00	0000000	27102023	6.302,86	
3241	0012011			00	0000000	27102023	3.424,52	
3242	0012011			00	0000000	27102023	19.364,75	
3243	0014021			00	0000000	27102023	3.725,41	
3244	0099017			00	0000000	19102023	6.223,44	
3245	0099017			00	0000000	19102023	708,58	
3246	0099017			00	0000000	19102023	219,00	
3247	0099017			00	0000000	19102023	23.557,99	

ESERCIZIO 2023

CONTO CONSUNTIVO - LISTA MANDATI AL 31/12/2023

ENTE 3501200

COMUNE DI CASALGRANDE

FILIALE 00497 SCANDIANO

DOCUMENTO	CAPITOLO	ARTICOLO	RESIDUO	VOCE	COD.MECCAN.	DATA PAGAMENTO	IMPORTO	DOCUMENTO
3248	0001101			00	0000000	19102023		1.322,05
3249	0001101			00	0000000	19102023		287,89
3250	0001101			00	0000000	19102023		621,15
3251	0001031			00	0000000	19102023		387,65
3252	0001031			00	0000000	19102023		46,08
3253	0001021			00	0000000	19102023		829,08
3254	0001021			00	0000000	19102023		131,03
3255	0001111			00	0000000	19102023		1.265,34
3256	0001111			00	0000000	19102023		254,55
3257	0004011			00	0000000	19102023		2.524,43
3258	0004011			00	0000000	19102023		525,01
3259	0004011			00	0000000	19102023		473,69
3260	0004011			00	0000000	19102023		87,43
3261	0001011			00	0000000	19102023		473,69
3262	0001011			00	0000000	19102023		87,43
3263	0001101		2022	00	0000000	19102023		181,28
3264	0001031			00	0000000	19102023		2.118,92
3265	0001031			00	0000000	19102023		319,31
3266	0001041			00	0000000	19102023		926,13
3267	0001041			00	0000000	19102023		132,74
3268	0001041			00	0000000	19102023		600,12
3269	0001041			00	0000000	19102023		129,18
3270	0001051			00	0000000	19102023		387,23
3271	0001051			00	0000000	19102023		78,06
3272	0001061			00	0000000	19102023		3.080,19
3273	0001061			00	0000000	19102023		593,35
3274	0001061			00	0000000	19102023		1.431,92
3275	0001061			00	0000000	19102023		311,52
3276	0001061			00	0000000	19102023		2.741,26
3277	0001061			00	0000000	19102023		525,55
3278	0001071			00	0000000	19102023		1.776,93
3279	0001071			00	0000000	19102023		357,97
3280	0001071			00	0000000	19102023		1.050,17
3281	0001071			00	0000000	19102023		209,75
3282	0001011			00	0000000	19102023		898,19
3283	0001101			00	0000000	19102023		45,47
3284	0001101			00	0000000	19102023		2.377,52
3285	0001101			00	0000000	19102023		214,00
3286	0004011			00	0000000	19102023		4.560,45
3287	0004011			00	0000000	19102023		775,28
3288	0004011			00	0000000	19102023		471,21
3289	0004011			00	0000000	19102023		87,06
3290	0001011			00	0000000	19102023		158,46
3291	0001021			00	0000000	19102023		296,09
3292	0001111			00	0000000	19102023		451,90
3293	0001031			00	0000000	19102023		138,44

ESERCIZIO 2023

CONTO CONSUNTIVO - LISTA MANDATI AL 31/12/2023

ENTE 3501200

COMUNE DI CASALGRANDE

FILIALE 00497 SCANDIANO

DOCUMENTO	CAPITOLO	ARTICOLO	RESIDUO	VOCE	COD.MECCAN.	DATA PAGAMENTO	IMPORTO	DOCUMENTO
3294	0001101			00	0000000	19102023		172,12
3295	0001101			00	0000000	19102023		394,67
3296	0004011			00	0000000	19102023		743,12
3297	0004011			00	0000000	19102023		158,46
3298	0005021			00	0000000	19102023		2.086,01
3299	0005021			00	0000000	19102023		382,11
3300	0006011			00	0000000	19102023		461,72
3301	0006011			00	0000000	19102023		89,22
3302	0005021			00	0000000	19102023		665,96
3303	0005021			00	0000000	19102023		136,05
3304	0010051			00	0000000	19102023		1.170,09
3305	0010051			00	0000000	19102023		203,58
3306	0001031			00	0000000	19102023		756,75
3307	0009031			00	0000000	19102023		387,23
3308	0009031			00	0000000	19102023		79,66
3309	0009051			00	0000000	19102023		1.171,28
3310	0009051			00	0000000	19102023		203,85
3311	0012011			00	0000000	19102023		5.588,94
3312	0012011			00	0000000	19102023		1.031,43
3313	0012011			00	0000000	19102023		1.333,79
3314	0012011			00	0000000	19102023		246,45
3315	0001041			00	0000000	19102023		545,06
3316	0014021			00	0000000	19102023		904,40
3317	0014021			00	0000000	19102023		174,90
3318	0001051			00	0000000	19102023		138,30
3319	0001061			00	0000000	19102023		979,02
3320	0001061			00	0000000	19102023		51,00
3321	0001061			00	0000000	19102023		494,05
3322	0001061			00	0000000	19102023		940,92
3323	0001071			00	0000000	19102023		51,00
3324	0001071			00	0000000	19102023		364,35
3325	0001071			00	0000000	19102023		479,61
3326	0001101			00	0000000	19102023		16,24
3327	0001101			00	0000000	19102023		570,09
3328	0005021			00	0000000	19102023		745,00
3329	0005021			00	0000000	19102023		222,77
3330	0006011			00	0000000	19102023		163,34
3331	0010051			00	0000000	19102023		417,52
3332	0009031			00	0000000	19102023		138,30
3333	0009051			00	0000000	19102023		418,32
3334	0014021			00	0000000	19102023		323,00
3335	0004011			00	0000000	20102023		53,68
3336	0001021			00	0000000	20102023		815,00
3337	0004021			00	0000000	20102023		52,68
3338	0009031			00	0000000	20102023		49.049,85
3339	0006011			00	0000000	20102023		700,00

ESERCIZIO 2023

CONTO CONSUNTIVO - LISTA MANDATI AL 31/12/2023

ENTE 3501200

COMUNE DI CASALGRANDE

FILIALE 00497 SCANDIANO

DOCUMENTO	CAPITOLO	ARTICOLO	RESIDUO	VOCE	COD.MECCAN.	DATA PAGAMENTO	IMPORTO	DOCUMENTO
3340	0006011			00	0000000	20102023		6.792,96
3341	0001031			00	0000000	20102023		9,05
3342	0001031			00	0000000	20102023		9,76
3343	0001031			00	0000000	20102023		649,47
3344	0009051			00	0000000	20102023		427,13
3345	0009011			00	0000000	20102023		3.111,00
3346	0001051			00	0000000	20102023		1.907,55
3347	0009011			00	0000000	20102023		5.226,48
3348	0001111			00	0000000	20102023		44,94
3349	0005021			00	0000000	20102023		3.538,00
3350	0001011			00	0000000	20102023		40,00
3351	0001031			00	0000000	23102023		29,40
3352	0001011			00	0000000	23102023		1.412,39
3353	0001031			00	0000000	23102023		1.996,26
3354	0001031			00	0000000	23102023		357,63
3355	0004061			00	0000000	24102023		9.596,73
3356	0005021			00	0000000	25102023		216,00
3357	0004021			00	0000000	25102023		2.600,94
3358	0004021			00	0000000	25102023		496,95
3359	0004021			00	0000000	25102023		499,99
3360	0004021			00	0000000	25102023		12,20
3361	0004021			00	0000000	25102023		58,56
3362	0004021			00	0000000	25102023		58,56
3363	0004021			00	0000000	25102023		10,16
3364	0004021			00	0000000	25102023		10,70
3365	0004021			00	0000000	25102023		11,36
3366	0004021			00	0000000	25102023		9,91
3367	0004021			00	0000000	25102023		10,05
3368	0004021			00	0000000	25102023		9,76
3369	0001031			00	0000000	25102023		422,40
3370	0004011			00	0000000	25102023		10,09
3371	0004011			00	0000000	25102023		10,03
3372	0004011			00	0000000	25102023		10,13
3373	0001041			00	0000000	27102023		800,00
3374	0001041			00	0000000	27102023		176,00
3375	0005021			00	0000000	27102023		19,90
3376	0001031			00	0000000	27102023		450,71
3377	0005021			00	0000000	27102023		91,81
3378	0012041			00	0000000	27102023		105,91
3379	0006011			00	0000000	27102023		28,48
3380	0006011			00	0000000	27102023		260,29
3381	0005021			00	0000000	27102023		125,00
3382	0001031			00	0000000	27102023		426,46
3383	0004021			00	0000000	27102023		94,84
3384	0004021			00	0000000	27102023		24,49
3385	0004021			00	0000000	27102023		24,49

ESERCIZIO 2023

CONTO CONSUNTIVO - LISTA MANDATI AL 31/12/2023

ENTE 3501200

COMUNE DI CASALGRANDE

FILIALE 00497 SCANDIANO

DOCUMENTO	CAPITOLO	ARTICOLO	RESIDUO	VOCE	COD.MECCAN.	DATA PAGAMENTO	IMPORTO	DOCUMENTO
3386	0004021			00	0000000	27102023		24,55
3387	0006011			00	0000000	27102023		700,00
3388	0006011			00	0000000	27102023		405,90
3389	0001052			00	0000000	27102023		2.159,70
3390	0012041			00	0000000	27102023		360,05
3391	0009051			00	0000000	27102023		2.596,40
3392	0009011			00	0000000	27102023		2.830,40
3393	0010051			00	0000000	27102023		3.967,44
3394	0004022			00	0000000	27102023		130.686,40
3395	0001041			00	0000000	27102023		23,52
3396	0014021			00	0000000	27102023		442,59
3397	0009041			00	0000000	27102023		481,01
3398	0009041			00	0000000	30102023		3.660,00
3399	0001062			00	0000000	30102023		3.640,00
3400	0005021			00	0000000	30102023		2.506,65
3401	0012011			00	0000000	30102023		390,02
3402	0012011			00	0000000	30102023		85,80
3403	0004011			00	0000000	30102023		1.082,23
3404	0004011			00	0000000	30102023		238,09
3405	0001062			00	0000000	30102023		1.281,00
3406	0001062			00	0000000	30102023		8.400,16
3407	0001062			00	0000000	30102023		640,50
3408	0004061			00	0000000	30102023		17.350,99
3409	0004061			00	0000000	30102023		10.093,31
3410	0009041			00	0000000	30102023		0,01
3411	0001031			00	0000000	30102023		84,88
3412	0099017			00	0000000	31102023		3.499,00
3413	0001041			00	0000000	31102023		4,89
3414	0001031			00	0000000	02112023		497,76
3415	0012011			00	0000000	02112023		1.429,45
3416	0005021			00	0000000	02112023		5.000,00
3417	0006011			00	0000000	02112023		600,00
3418	0004061			00	0000000	02112023		17.000,00
3419	0005021			00	0000000	02112023		125,00
3420	0005021			00	0000000	02112023		203,10
3421	0006021			00	0000000	03112023		303,70
3422	0006021			00	0000000	03112023		892,12
3423	0004021			00	0000000	03112023		53,82
3424	0004021			00	0000000	03112023		70,32
3425	0004061			00	0000000	03112023		1.716,00
3426	0005021			00	0000000	03112023		61,00
3427	0005021			00	0000000	03112023		58,32
3428	0004021			00	0000000	06112023		33,31
3429	0004061			00	0000000	06112023		4.164,72
3430	0004061			00	0000000	06112023		11.105,92
3431	0099017			00	0000000	06112023		468,40



ESERCIZIO 2023

CONTO CONSUNTIVO - LISTA MANDATI AL 31/12/2023

ENTE 3501200

COMUNE DI CASALGRANDE

FILIALE 00497 SCANDIANO

DOCUMENTO	CAPITOLO	ARTICOLO	RESIDUO	VOCE	COD.MECCAN.	DATA PAGAMENTO	IMPORTO	DOCUMENTO
3432	0001031			00	0000000	06112023	342,41	
3433	0099017			00	0000000	06112023	240,00	
3434	0099017			00	0000000	06112023	225,00	
3435	0099017			00	0000000	06112023	250,00	
3436	0099017			00	0000000	06112023	199,97	
3437	0099017			00	0000000	06112023	50,66	
3438	0010051			00	0000000	08112023	472,69	
3439	0001041			00	0000000	08112023	1.103,55	
3440	0004061			00	0000000	08112023	9.596,73	
3441	0012011			00	0000000	08112023	10.308,37	
3442	0001041			00	0000000	08112023	486,78	
3443	0004021			00	0000000	09112023	672,13	
3444	0004061			00	0000000	09112023	4.446,82	
3445	0004011			00	0000000	09112023	7.602,32	
3446	0001071			00	0000000	09112023	382,00	
3447	0004021			00	0000000	09112023	33,39	
3448	0004021			00	0000000	09112023	2.571,01	
3449	0004021			00	0000000	09112023	1.095,64	
3450	0004021			00	0000000	09112023	52,68	
3451	0001041			00	0000000	10112023	11,57	
3452	0001041			00	0000000	10112023	10,47	
3453	0005021			00	0000000	10112023	1.485,00	
3454	0005022			00	0000000	10112023	1.213,62	
3455	0001031			00	0000000	13112023	2.924,29	
3456	0001061			00	0000000	13112023	196,65	
3457	0004021			00	0000000	14112023	885,18	
3458	0014021			00	0000000	14112023	3.111,00	
3459	0004021			00	0000000	14112023	777,91	
3460	0004021			00	0000000	14112023	2.011,01	
3461	0001031			00	0000000	14112023	23,00	
3462	0001031			00	0000000	14112023	168,37	
3463	0001031			00	0000000	14112023	34,95	
3464	0001031			00	0000000	14112023	44,46	
3465	0099017			00	0000000	14112023	245,00	
3466	0001011			00	0000000	14112023	220,00	
3467	0004061		2022	00	0000000	14112023	3.065,40	
3468	0004061			00	0000000	14112023	10.021,50	
3469	0099017			00	0000000	15112023	6.193,84	
3470	0099017			00	0000000	15112023	710,83	
3471	0099017			00	0000000	15112023	219,00	
3472	0099017			00	0000000	15112023	28.275,43	
3473	0001101			00	0000000	15112023	1.336,53	
3474	0001101			00	0000000	15112023	292,09	
3475	0001101			00	0000000	15112023	621,15	
3476	0001031			00	0000000	15112023	443,67	
3477	0001031			00	0000000	15112023	51,60	

ESERCIZIO 2023

CONTO CONSUNTIVO - LISTA MANDATI AL 31/12/2023

ENTE 3501200

COMUNE DI CASALGRANDE

FILIALE 00497 SCANDIANO

DOCUMENTO	CAPITOLO	ARTICOLO	RESIDUO	VOCE	COD.MECCAN.	DATA PAGAMENTO	IMPORTO	DOCUMENTO
3478	0001021			00	0000000	15112023		829,08
3479	0001021			00	0000000	15112023		131,03
3480	0001111			00	0000000	15112023		1.239,24
3481	0001111			00	0000000	15112023		249,18
3482	0004011			00	0000000	15112023		2.538,91
3483	0004011			00	0000000	15112023		529,21
3484	0004011			00	0000000	15112023		629,40
3485	0004011			00	0000000	15112023		116,90
3486	0001011			00	0000000	15112023		473,69
3487	0001011			00	0000000	15112023		87,43
3488	0001101		2022	00	0000000	15112023		92,21
3489	0001031			00	0000000	15112023		1.822,10
3490	0001031			00	0000000	15112023		256,14
3491	0001041			00	0000000	15112023		1.361,20
3492	0001041			00	0000000	15112023		222,03
3493	0001041			00	0000000	15112023		608,16
3494	0001041			00	0000000	15112023		131,52
3495	0001051			00	0000000	15112023		385,96
3496	0001051			00	0000000	15112023		77,79
3497	0001061			00	0000000	15112023		3.097,65
3498	0001061			00	0000000	15112023		596,95
3499	0001061			00	0000000	15112023		1.449,10
3500	0001061			00	0000000	15112023		316,19
3501	0001061			00	0000000	15112023		2.754,91
3502	0001061			00	0000000	15112023		529,29
3503	0001071			00	0000000	15112023		1.776,93
3504	0001071			00	0000000	15112023		357,97
3505	0001071			00	0000000	15112023		1.053,40
3506	0001071			00	0000000	15112023		210,69
3507	0001011			00	0000000	15112023		898,19
3508	0001101			00	0000000	15112023		40,16
3509	0001101			00	0000000	15112023		2.355,51
3510	0001101			00	0000000	15112023		217,86
3511	0004011			00	0000000	15112023		4.543,63
3512	0004011			00	0000000	15112023		772,27
3513	0004011			00	0000000	15112023		419,58
3514	0004011			00	0000000	15112023		77,50
3515	0001011			00	0000000	15112023		158,46
3516	0001021			00	0000000	15112023		296,09
3517	0001111			00	0000000	15112023		442,59
3518	0001031			00	0000000	15112023		158,46
3519	0001101			00	0000000	15112023		172,12
3520	0001101			00	0000000	15112023		399,84
3521	0004011			00	0000000	15112023		748,31
3522	0004011			00	0000000	15112023		210,54
3523	0005021			00	0000000	15112023		1.330,29

ESERCIZIO 2023

CONTO CONSUNTIVO - LISTA MANDATI AL 31/12/2023

ENTE 3501200

COMUNE DI CASALGRANDE

FILIALE 00497 SCANDIANO

DOCUMENTO	CAPITOLO	ARTICOLO	RESIDUO	VOCE	COD.MECCAN.	DATA PAGAMENTO	IMPORTO	DOCUMENTO
3524	0005021			00	0000000	15112023		226,58
3525	0006011			00	0000000	15112023		460,53
3526	0006011			00	0000000	15112023		89,22
3527	0005021			00	0000000	15112023		676,25
3528	0005021			00	0000000	15112023		138,85
3529	0010051			00	0000000	15112023		1.169,83
3530	0010051			00	0000000	15112023		203,56
3531	0001031			00	0000000	15112023		650,75
3532	0009031			00	0000000	15112023		385,95
3533	0009031			00	0000000	15112023		79,38
3534	0009051			00	0000000	15112023		1.170,01
3535	0009051			00	0000000	15112023		203,58
3536	0012011			00	0000000	15112023		5.512,35
3537	0012011			00	0000000	15112023		1.021,87
3538	0012011			00	0000000	15112023		1.633,19
3539	0012011			00	0000000	15112023		301,77
3540	0001041			00	0000000	15112023		703,34
3541	0014021			00	0000000	15112023		904,40
3542	0014021			00	0000000	15112023		174,90
3543	0001051			00	0000000	15112023		137,84
3544	0001061			00	0000000	15112023		982,87
3545	0001061			00	0000000	15112023		499,80
3546	0001061			00	0000000	15112023		947,77
3547	0001071			00	0000000	15112023		51,00
3548	0001071			00	0000000	15112023		365,50
3549	0001071			00	0000000	15112023		479,61
3550	0001101			00	0000000	15112023		14,34
3551	0001101			00	0000000	15112023		565,48
3552	0005021			00	0000000	15112023		472,29
3553	0005021			00	0000000	15112023		226,22
3554	0006011			00	0000000	15112023		164,48
3555	0010051			00	0000000	15112023		417,78
3556	0009031			00	0000000	15112023		137,84
3557	0009051			00	0000000	15112023		417,86
3558	0014021			00	0000000	15112023		323,00
3559	0005021			00	0000000	15112023		16,49
3560	0005021			00	0000000	15112023		1.940,52
3561	0001031			00	0000000	15112023		45,00
3562	0001031			00	0000000	15112023		9,90
3563	0001031			00	0000000	15112023		45,00
3564	0001031			00	0000000	15112023		9,90
3565	0001031			00	0000000	15112023		282,66
3566	0001031			00	0000000	15112023		62,19
3567	0001031			00	0000000	15112023		87,78
3568	0001031			00	0000000	15112023		19,31
3569	0010051			00	0000000	15112023		1.549,31

ESERCIZIO 2023

CONTO CONSUNTIVO - LISTA MANDATI AL 31/12/2023

ENTE 3501200

COMUNE DI CASALGRANDE

FILIALE 00497 SCANDIANO

DOCUMENTO	CAPITOLO	ARTICOLO	RESIDUO	VOCE	COD.MECCAN.	DATA PAGAMENTO	IMPORTO	DOCUMENTO
3570	0001061			00	0000000	15112023		29,84
3571	0001011			00	0000000	15112023		13,86
3572	0010051			00	0000000	15112023		334,08
3573	0009051			00	0000000	15112023		4.767,74
3574	0010051			00	0000000	15112023		114,03
3575	0010051			00	0000000	15112023		107.764,55
3576	0010052			00	0000000	15112023		57.127,92
3577	0001061			00	0000000	15112023		941,48
3578	0010052			00	0000000	15112023		1.003,33
3579	0004022			00	0000000	15112023		8.243,23
3580	0010051			00	0000000	15112023		68,82
3581	0001051			00	0000000	15112023		1.907,55
3582	0004022			00	0000000	15112023		341,60
3583	0001062		2022	00	0000000	15112023		4.197,02
3584	0010051			00	0000000	15112023		170,53
3585	0001062			00	0000000	15112023		1.890,00
3586	0010051			00	0000000	15112023		531,04
3587	0004061			00	0000000	15112023		11.468,66
3588	0099017			00	0000000	16112023		5.148,50
3589	0099017			00	0000000	16112023		440,00
3590	0099017			00	0000000	16112023		126.510,00
3591	0099017			00	0000000	16112023		176,00
3592	0001041			00	0000000	16112023		3.847,26
3593	0005021			00	0000000	16112023		10,63
3594	0099017			00	0000000	16112023		2.558,47
3595	0099017			00	0000000	16112023		2.197,38
3596	0001011			00	0000000	27112023		4.541,86
3597	0001011			00	0000000	27112023		6.024,91
3598	0099017			00	0000000	27112023		864,66
3599	0001101			00	0000000	27112023		1.986,07
3600	0001101			00	0000000	27112023		5.596,49
3601	0001031			00	0000000	27112023		1.864,19
3602	0001021			00	0000000	27112023		1.625,35
3603	0001021			00	0000000	27112023		1.824,53
3604	0001111			00	0000000	27112023		1.828,36
3605	0001111			00	0000000	27112023		3.317,54
3606	0004011			00	0000000	27112023		12.284,96
3607	0001011			00	0000000	27112023		1.823,08
3608	0001031			00	0000000	27112023		1.675,99
3609	0001031			00	0000000	27112023		5.907,22
3610	0001041			00	0000000	27112023		2.505,81
3611	0001041			00	0000000	27112023		5.719,47
3612	0001051			00	0000000	27112023		1.589,78
3613	0001061			00	0000000	27112023		5.703,58
3614	0001061			00	0000000	27112023		1.821,31
3615	0001061			00	0000000	27112023		10.964,13

ESERCIZIO 2023

CONTO CONSUNTIVO - LISTA MANDATI AL 31/12/2023

ENTE 3501200

COMUNE DI CASALGRANDE

FILIALE 00497 SCANDIANO

DOCUMENTO	CAPITOLO	ARTICOLO	RESIDUO	VOCE	COD.MECCAN.	DATA PAGAMENTO	IMPORTO	DOCUMENTO
3616	0001061			00	0000000	27112023		11.377,49
3617	0001071			00	0000000	27112023		2.263,04
3618	0001071			00	0000000	27112023		2.388,64
3619	0001071			00	0000000	27112023		600,00
3620	0001071			00	0000000	27112023		8.631,20
3621	0001101			00	0000000	27112023		479,93
3622	0001101			00	0000000	27112023		751,43
3623	0001101			00	0000000	27112023		9.405,27
3624	0004011			00	0000000	27112023		2.641,65
3625	0004011			00	0000000	27112023		1.589,78
3626	0004011			00	0000000	27112023		17.247,65
3627	0005021			00	0000000	27112023		5.510,24
3628	0005021			00	0000000	27112023		2.609,78
3629	0006011			00	0000000	27112023		1.828,36
3630	0010051			00	0000000	27112023		4.846,22
3631	0009031			00	0000000	27112023		1.589,78
3632	0009051			00	0000000	27112023		4.852,15
3633	0012011			00	0000000	27112023		8.843,48
3634	0012011			00	0000000	27112023		3.430,40
3635	0012011			00	0000000	27112023		19.360,32
3636	0014021			00	0000000	27112023		3.573,79
3637	0004061			00	0000000	17112023		37.129,55
3638	0004061			00	0000000	17112023		200,00
3639	0004021			00	0000000	17112023		4.928,21
3640	0004011			00	0000000	17112023		8.867,31
3641	0004061			00	0000000	17112023		31.521,14
3642	0004061			00	0000000	17112023		20.902,13
3643	0004061			00	0000000	17112023		6.310,57
3644	0014021			00	0000000	17112023		25.620,00
3645	0009031			00	0000000	17112023		248.771,52
3646	0005021			00	0000000	17112023		4,78
3647	0006011			00	0000000	17112023		490,62
3648	0005021			00	0000000	20112023		125,00
3649	0001031			00	0000000	20112023		1.935,68
3650	0001031			00	0000000	20112023		595,70
3651	0099017			00	0000000	21112023		1.679,00
3652	0099017			00	0000000	21112023		2.216,28
3653	0004021			00	0000000	21112023		52,81
3654	0004061			00	0000000	21112023		4.469,26
3655	0004061			00	0000000	21112023		14.750,02
3656	0010051			00	0000000	21112023		2.028,94
3657	0004011			00	0000000	21112023		1.530,33
3658	0004011			00	0000000	21112023		11.245,53
3659	0001111			00	0000000	21112023		9.001,50
3660	0005021			00	0000000	21112023		8.458,20
3661	0012011			00	0000000	21112023		3.964,98

ESERCIZIO 2023

CONTO CONSUNTIVO - LISTA MANDATI AL 31/12/2023

ENTE 3501200

COMUNE DI CASALGRANDE

FILIALE 00497 SCANDIANO

DOCUMENTO	CAPITOLO	ARTICOLO	RESIDUO	VOCE	COD.MECCAN.	DATA PAGAMENTO	IMPORTO	DOCUMENTO
3662	0006011			00	0000000	21112023		14.090,82
3663	0012051			00	0000000	21112023		926,97
3664	0001051			00	0000000	21112023		1.560,03
3665	0010051			00	0000000	21112023		456,63
3666	0005021			00	0000000	21112023		6.024,06
3667	0004021			00	0000000	21112023		15.655,95
3668	0004021			00	0000000	21112023		33.116,22
3669	0004011			00	0000000	21112023		2.551,05
3670	0004011			00	0000000	21112023		187,08
3671	0004011			00	0000000	21112023		187,08
3672	0004011			00	0000000	21112023		187,08
3673	0012011			00	0000000	21112023		4.392,78
3674	0012011			00	0000000	21112023		322,14
3675	0012011			00	0000000	21112023		322,14
3676	0012011			00	0000000	21112023		322,14
3677	0006012			00	0000000	22112023		2.440,00
3678	0005022			00	0000000	21112023		7.402,50
3679	0001051			00	0000000	21112023		10.497,73
3680	0010051			00	0000000	21112023		1.883,31
3681	0001111			00	0000000	21112023		44,94
3682	0012041			00	0000000	21112023		697,19
3683	0010051			00	0000000	21112023		76,46
3684	0009051			00	0000000	21112023		174,85
3685	0010052			00	0000000	21112023		1.041,95
3686	0010052			00	0000000	21112023		2.290,25
3687	0012011			00	0000000	21112023		1.526,73
3688	0012011			00	0000000	21112023		111,96
3689	0012011			00	0000000	21112023		111,96
3690	0012011			00	0000000	21112023		111,96
3691	0009022			00	0000000	21112023		98.231,96
3692	0001052			00	0000000	21112023		35.119,27
3693	0001052			00	0000000	21112023		16.666,67
3694	0001052			00	0000000	21112023		2.858,36
3695	0010052			00	0000000	21112023		98.400,00
3696	0010052			00	0000000	21112023		26.125,90
3697	0010052			00	0000000	21112023		22.045,80
3698	0001011			00	0000000	21112023		362,15
3699	0001031			00	0000000	21112023		422,41
3700	0004022			00	0000000	21112023		829,60
3701	0001041			00	0000000	22112023		5,88
3702	0006021			00	0000000	22112023		140,27
3703	0001031			00	0000000	22112023		52,22
3704	0004061			00	0000000	22112023		10.479,09
3705	0006012			00	0000000	22112023		25.000,00
3706	0004021			00	0000000	22112023		5.156,07
3707	0004021			00	0000000	22112023		687,67

ESERCIZIO 2023

CONTO CONSUNTIVO - LISTA MANDATI AL 31/12/2023

ENTE 3501200

COMUNE DI CASALGRANDE

FILIALE 00497 SCANDIANO

DOCUMENTO	CAPITOLO	ARTICOLO	RESIDUO	VOCE	COD.MECCAN.	DATA PAGAMENTO	IMPORTO	DOCUMENTO
3708	0004021			00	0000000	22112023		13,42
3709	0001011			00	0000000	22112023		1.716,00
3710	0006012			00	0000000	23112023		104.837,40
3711	0004011			00	0000000	24112023		34.237,50
3712	0012011			00	0000000	24112023		542,71
3713	0004021			00	0000000	24112023		471,44
3714	0004061			00	0000000	24112023		158,60
3715	0009051			00	0000000	24112023		475,02
3716	0009041			00	0000000	24112023		3,77
3717	0012041			00	0000000	24112023		449,18
3718	0004011			00	0000000	24112023		1.138,50
3719	0014021			00	0000000	24112023		412,69
3720	0009041			00	0000000	24112023		488,44
3721	0004011			00	0000000	24112023		605,69
3722	0004021			00	0000000	24112023		605,68
3723	0004021			00	0000000	24112023		605,70
3724	0004021			00	0000000	24112023		320,95
3725	0004011			00	0000000	24112023		320,94
3726	0012011			00	0000000	24112023		320,93
3727	0004021			00	0000000	24112023		5.074,97
3728	0006011			00	0000000	24112023		268,56
3729	0012041			00	0000000	24112023		154,77
3730	0006021			00	0000000	24112023		117,68
3731	0006021			00	0000000	24112023		163,24
3732	0001041		2022	00	0000000	24112023		17.803,40
3733	0001031			00	0000000	24112023		549,13
3734	0099017			00	0000000	28112023		183,29
3735	0006011			00	0000000	27112023		5.490,00
3736	0004061			00	0000000	27112023		5.772,50
3737	0001041			00	0000000	27112023		68.433,61
3738	0001031			00	0000000	27112023		7,06
3739	0001031			00	0000000	27112023		189,46
3740	0001021			00	0000000	29112023		46,93
3741	0009031			00	0000000	29112023		369,75
3742	0010051			00	0000000	29112023		2.224,69
3743	0001062			00	0000000	29112023		1.666,18
3744	0001031			00	0000000	29112023		531,76
3745	0001031			00	0000000	29112023		224,69
3746	0001031			00	0000000	29112023		269,93
3747	0001051			00	0000000	29112023		170,75
3748	0004021			00	0000000	29112023		232,46
3749	0006011			00	0000000	29112023		880,00
3750	0010051			00	0000000	29112023		1.132,98
3751	0006011			00	0000000	29112023		410,00
3752	0010052			00	0000000	30112023		73.319,26
3753	0012071			00	0000000	01122023		252.465,65

ESERCIZIO 2023

CONTO CONSUNTIVO - LISTA MANDATI AL 31/12/2023

ENTE 3501200

COMUNE DI CASALGRANDE

FILIALE 00497 SCANDIANO

DOCUMENTO	CAPITOLO	ARTICOLO	RESIDUO	VOCE	COD.MECCAN.	DATA PAGAMENTO	IMPORTO	DOCUMENTO
3754	0001081			00	0000000	01122023		125.510,39
3755	0001112			00	0000000	01122023		13.034,60
3756	0001111			00	0000000	01122023		8.703,75
3757	0001111			00	0000000	01122023		2.100,51
3758	0001111			00	0000000	01122023		91.061,72
3759	0001111			00	0000000	01122023		18.170,79
3760	0001111			00	0000000	01122023		56.972,71
3761	0001111			00	0000000	01122023		15.336,84
3762	0003011			00	0000000	01122023		126.728,05
3763	0011011			00	0000000	01122023		2.751,40
3764	0001041			00	0000000	01122023		18,13
3765	0001041			00	0000000	01122023		11,93
3766	0001031			00	0000000	04122023		571,05
3767	0004061			00	0000000	04122023		4.059,00
3768	0004061			00	0000000	04122023		9.596,73
3769	0099017			00	0000000	04122023		667,30
3770	0001031			00	0000000	04122023		360,78
3771	0099017			00	0000000	04122023		240,00
3772	0099017			00	0000000	04122023		225,00
3773	0099017			00	0000000	04122023		250,00
3774	0099017			00	0000000	04122023		196,85
3775	0099017			00	0000000	04122023		68,31
3776	0009021			00	0000000	06122023		8.521,09
3777	0004021			00	0000000	06122023		5.218,65
3778	0006011			00	0000000	06122023		4.696,94
3779	0004021			00	0000000	06122023		11.038,74
3780	0005021			00	0000000	06122023		2.819,40
3781	0001111			00	0000000	06122023		3.000,50
3782	0010051			00	0000000	06122023		152,21
3783	0005021			00	0000000	06122023		2.008,02
3784	0012051			00	0000000	06122023		308,99
3785	0001051			00	0000000	06122023		520,01
3786	0004011			00	0000000	06122023		3.748,51
3787	0001031			00	0000000	11122023		230,92
3788	0001031			00	0000000	11122023		327,57
3789	0001031			00	0000000	11122023		842,73
3790	0005021			00	0000000	11122023		226,70
3791	0001011			00	0000000	11122023		40,00
3792	0001031			00	0000000	11122023		117,53
3793	0006011			00	0000000	11122023		341,60
3794	0005021			00	0000000	11122023		61,00
3795	0010051			00	0000000	11122023		68,82
3796	0001051			00	0000000	11122023		1.092,36
3797	0009041			00	0000000	11122023		0,01
3798	0004022			00	0000000	11122023		341,60
3799	0010051			00	0000000	11122023		3.159,31



ESERCIZIO 2023

CONTO CONSUNTIVO - LISTA MANDATI AL 31/12/2023

ENTE 3501200

COMUNE DI CASALGRANDE

FILIALE 00497 SCANDIANO

DOCUMENTO	CAPITOLO	ARTICOLO	RESIDUO	VOCE	COD.MECCAN.	DATA PAGAMENTO	IMPORTO	DOCUMENTO
3800	0099017			00	0000000	11122023	1.595,05	
3801	0099017			00	0000000	11122023	2.283,44	
3802	0006021		2022	00	0000000	11122023	1.890,01	
3803	0006021			00	0000000	11122023	11.409,98	
3804	0004011			00	0000000	11122023	510,11	
3805	0012011			00	0000000	11122023	1.321,66	
3806	0004011			00	0000000	11122023	850,35	
3807	0004011			00	0000000	11122023	187,08	
3808	0012011			00	0000000	11122023	1.464,26	
3809	0012011			00	0000000	11122023	322,14	
3810	0004021			00	0000000	15122023	205,00	
3810	0004021			00	0000000	15122023	205,00	
3810	0004021			00	0000000	15122023	205,00	
3810	0004021			00	0000000	15122023	155,00	
3810	0004021			00	0000000	15122023	155,00	
3810	0004021			00	0000000	15122023	155,00	
3810	0004021			00	0000000	15122023	155,00	
3810	0004021			00	0000000	15122023	205,00	
3810	0004021			00	0000000	15122023	155,00	
3810	0004021			00	0000000	15122023	155,00	
3810	0004021			00	0000000	15122023	155,00	
3810	0004021			00	0000000	15122023	205,00	
3810	0004021			00	0000000	15122023	155,00	
3810	0004021			00	0000000	15122023	155,00	
3810	0004021			00	0000000	15122023	155,00	
3810	0004021			00	0000000	15122023	205,00	
3810	0004021			00	0000000	15122023	205,00	
3810	0004021			00	0000000	15122023	205,00	
3810	0004021			00	0000000	15122023	205,00	
3810	0004021			00	0000000	15122023	205,00	
3810	0004021			00	0000000	15122023	205,00	
3810	0004021			00	0000000	15122023	205,00	
3810	0004021			00	0000000	15122023	205,00	
3810	0004021			00	0000000	15122023	205,00	
3810	0004021			00	0000000	15122023	205,00	
3810	0004021			00	0000000	15122023	205,00	
3810	0004021			00	0000000	15122023	205,00	
3810	0004021			00	0000000	15122023	205,00	
3810	0004021			00	0000000	15122023	205,00	
3810	0004021			00	0000000	15122023	205,00	
3810	0004021			00	0000000	15122023	205,00	
3810	0004021			00	0000000	15122023	205,00	
3810	0004021			00	0000000	15122023	155,00	
3810	0004021			00	0000000	15122023	155,00	
3810	0004021			00	0000000	15122023	155,00	

ESERCIZIO 2023

CONTO CONSUNTIVO - LISTA MANDATI AL 31/12/2023

ENTE 3501200

COMUNE DI CASALGRANDE

FILIALE 00497 SCANDIANO

DOCUMENTO	CAPITOLO	ARTICOLO	RESIDUO	VOCE	COD.MECCAN.	DATA PAGAMENTO	IMPORTO	DOCUMENTO
3810	0004021			00	0000000	15122023	205,00	
3810	0004021			00	0000000	15122023	205,00	
3810	0004021			00	0000000	15122023	205,00	
3810	0004021			00	0000000	15122023	205,00	
3810	0004021			00	0000000	15122023	205,00	
3810	0004021			00	0000000	15122023	155,00	
3810	0004021			00	0000000	15122023	205,00	
3810	0004021			00	0000000	15122023	205,00	
3810	0004021			00	0000000	15122023	410,00	
3810	0004021			00	0000000	15122023	155,00	
3810	0004021			00	0000000	15122023	205,00	
3810	0004021			00	0000000	15122023	205,00	
3810	0004021			00	0000000	15122023	205,00	
3810	0004021			00	0000000	15122023	155,00	
3810	0004021			00	0000000	15122023	205,00	
3810	0004021			00	0000000	15122023	205,00	
3810	0004021			00	0000000	15122023	205,00	
3810	0004021			00	0000000	15122023	410,00	
3810	0004021			00	0000000	15122023	205,00	
3810	0004021			00	0000000	15122023	205,00	
3810	0004021			00	0000000	15122023	155,00	
3810	0004021			00	0000000	15122023	205,00	
3811	0004021			00	0000000	15122023	205,00	
3811	0004021			00	0000000	15122023	310,00	
3811	0004021			00	0000000	15122023	155,00	
3811	0004021			00	0000000	15122023	205,00	
3811	0004021			00	0000000	15122023	155,00	
3811	0004021			00	0000000	15122023	155,00	
3811	0004021			00	0000000	15122023	155,00	
3811	0004021			00	0000000	15122023	205,00	
3811	0004021			00	0000000	15122023	205,00	
3811	0004021			00	0000000	15122023	155,00	
3811	0004021			00	0000000	15122023	155,00	
3811	0004021			00	0000000	15122023	155,00	
3811	0004021			00	0000000	15122023	205,00	
3811	0004021			00	0000000	15122023	205,00	
3811	0004021			00	0000000	15122023	155,00	
3811	0004021			00	0000000	15122023	155,00	
3811	0004021			00	0000000	15122023	310,00	
3811	0004021			00	0000000	15122023	205,00	
3811	0004021			00	0000000	15122023	155,00	
3811	0004021			00	0000000	15122023	205,00	
3811	0004021			00	0000000	15122023	155,00	

ESERCIZIO 2023

CONTO CONSUNTIVO - LISTA MANDATI AL 31/12/2023

ENTE 3501200

COMUNE DI CASALGRANDE

FILIALE 00497 SCANDIANO

DOCUMENTO	CAPITOLO	ARTICOLO	RESIDUO	VOCE	COD.MECCAN.	DATA PAGAMENTO	IMPORTO	DOCUMENTO
3811	0004021			00	0000000	15122023	155,00	
3811	0004021			00	0000000	15122023	205,00	
3811	0004021			00	0000000	15122023	155,00	
3811	0004021			00	0000000	15122023	310,00	
3811	0004021			00	0000000	15122023	155,00	
3811	0004021			00	0000000	15122023	205,00	
3811	0004021			00	0000000	15122023	205,00	
3811	0004021			00	0000000	15122023	205,00	
3811	0004021			00	0000000	15122023	205,00	
3811	0004021			00	0000000	15122023	205,00	
3811	0004021			00	0000000	15122023	155,00	
3811	0004021			00	0000000	15122023	410,00	
3811	0004021			00	0000000	15122023	155,00	
3811	0004021			00	0000000	15122023	155,00	
3811	0004021			00	0000000	15122023	155,00	
3811	0004021			00	0000000	15122023	205,00	
3811	0004021			00	0000000	15122023	155,00	
3811	0004021			00	0000000	15122023	155,00	
3811	0004021			00	0000000	15122023	155,00	
3811	0004021			00	0000000	15122023	205,00	
3811	0004021			00	0000000	15122023	155,00	
3811	0004021			00	0000000	15122023	155,00	
3811	0004021			00	0000000	15122023	205,00	
3811	0004021			00	0000000	15122023	155,00	
3811	0004021			00	0000000	15122023	155,00	
3811	0004021			00	0000000	15122023	205,00	
3811	0004021			00	0000000	15122023	205,00	
3811	0004021			00	0000000	15122023	155,00	
3811	0004021			00	0000000	15122023	205,00	
3811	0004021			00	0000000	15122023	205,00	
3811	0004021			00	0000000	15122023	155,00	
3811	0004021			00	0000000	15122023	155,00	
3811	0004021			00	0000000	15122023	205,00	
3811	0004021			00	0000000	15122023	205,00	
3811	0004021			00	0000000	15122023	205,00	
3811	0004021			00	0000000	15122023	155,00	
3811	0004021			00	0000000	15122023	205,00	
3812	0004021			00	0000000	13122023	155,00	
3812	0004021			00	0000000	13122023	155,00	
3812	0004021			00	0000000	13122023	205,00	

ESERCIZIO 2023

CONTO CONSUNTIVO - LISTA MANDATI AL 31/12/2023

ENTE 3501200

COMUNE DI CASALGRANDE

FILIALE 00497 SCANDIANO

DOCUMENTO	CAPITOLO	ARTICOLO	RESIDUO	VOCE	COD.MECCAN.	DATA PAGAMENTO	IMPORTO	DOCUMENTO
3812	0004021			00	0000000	13122023	155,00	
3812	0004021			00	0000000	13122023	205,00	
3812	0004021			00	0000000	13122023	155,00	
3812	0004021			00	0000000	13122023	155,00	
3813	0004021			00	0000000	13122023	155,00	
3813	0004021			00	0000000	13122023	155,00	
3813	0004021			00	0000000	13122023	155,00	
3813	0004021			00	0000000	13122023	205,00	
3813	0004021			00	0000000	13122023	205,00	
3813	0004021			00	0000000	13122023	155,00	
3813	0004021			00	0000000	13122023	155,00	
3813	0004021			00	0000000	13122023	155,00	
3813	0004021			00	0000000	13122023	155,00	
3813	0004021			00	0000000	13122023	155,00	
3813	0004021			00	0000000	13122023	155,00	
3813	0004021			00	0000000	13122023	155,00	
3813	0004021			00	0000000	13122023	155,00	
3813	0004021			00	0000000	13122023	155,00	
3813	0004021			00	0000000	13122023	155,00	
3813	0004021			00	0000000	13122023	155,00	
3813	0004021			00	0000000	13122023	155,00	
3813	0004021			00	0000000	13122023	155,00	
3813	0004021			00	0000000	13122023	155,00	
3813	0004021			00	0000000	13122023	155,00	
3813	0004021			00	0000000	13122023	155,00	
3813	0004021			00	0000000	13122023	155,00	
3813	0004021			00	0000000	13122023	155,00	
3813	0004021			00	0000000	13122023	155,00	
3813	0004021			00	0000000	13122023	155,00	
3813	0004021			00	0000000	13122023	155,00	
3813	0004021			00	0000000	13122023	155,00	
3813	0004021			00	0000000	13122023	205,00	
3813	0004021			00	0000000	13122023	155,00	
3813	0004021			00	0000000	13122023	155,00	
3813	0004021			00	0000000	13122023	205,00	
3813	0004021			00	0000000	13122023	155,00	
3813	0004021			00	0000000	13122023	310,00	
3813	0004021			00	0000000	13122023	205,00	
3813	0004021			00	0000000	13122023	205,00	

ESERCIZIO 2023

CONTO CONSUNTIVO - LISTA MANDATI AL 31/12/2023

ENTE 3501200

COMUNE DI CASALGRANDE

FILIALE 00497 SCANDIANO

DOCUMENTO	CAPITOLO	ARTICOLO	RESIDUO	VOCE	COD.MECCAN.	DATA PAGAMENTO	IMPORTO	DOCUMENTO
3813	0004021			00	0000000	13122023	155,00	
3813	0004021			00	0000000	13122023	155,00	
3813	0004021			00	0000000	13122023	205,00	
3813	0004021			00	0000000	13122023	155,00	
3813	0004021			00	0000000	13122023	155,00	
3813	0004021			00	0000000	13122023	155,00	
3813	0004021			00	0000000	13122023	155,00	
3813	0004021			00	0000000	13122023	205,00	
3813	0004021			00	0000000	13122023	155,00	
3813	0004021			00	0000000	13122023	155,00	
3813	0004021			00	0000000	13122023	155,00	
3813	0004021			00	0000000	13122023	205,00	
3813	0004021			00	0000000	13122023	310,00	
3813	0004021			00	0000000	13122023	155,00	
3813	0004021			00	0000000	13122023	155,00	
3813	0004021			00	0000000	13122023	155,00	
3813	0004021			00	0000000	13122023	155,00	
3813	0004021			00	0000000	13122023	205,00	
3813	0004021			00	0000000	13122023	155,00	
3813	0004021			00	0000000	13122023	155,00	
3813	0004021			00	0000000	13122023	205,00	
3813	0004021			00	0000000	13122023	155,00	
3813	0004021			00	0000000	13122023	155,00	
3813	0004021			00	0000000	13122023	205,00	
3813	0004021			00	0000000	13122023	155,00	
3813	0004021			00	0000000	13122023	155,00	
3813	0004021			00	0000000	13122023	155,00	
3813	0004021			00	0000000	13122023	205,00	
3813	0004021			00	0000000	13122023	155,00	
3813	0004021			00	0000000	13122023	155,00	
3814	0004021			00	0000000	13122023	205,00	
3814	0004021			00	0000000	13122023	155,00	
3814	0004021			00	0000000	13122023	155,00	
3814	0004021			00	0000000	13122023	155,00	
3814	0004021			00	0000000	13122023	155,00	
3814	0004021			00	0000000	13122023	155,00	
3814	0004021			00	0000000	13122023	155,00	
3814	0004021			00	0000000	13122023	155,00	
3814	0004021			00	0000000	13122023	155,00	
3814	0004021			00	0000000	13122023	205,00	
3814	0004021			00	0000000	13122023	155,00	
3814	0004021			00	0000000	13122023	155,00	
3814	0004021			00	0000000	13122023	155,00	
3814	0004021			00	0000000	13122023	155,00	
3814	0004021			00	0000000	13122023	205,00	
3814	0004021			00	0000000	13122023	155,00	
3814	0004021			00	0000000	13122023	155,00	
3814	0004021			00	0000000	13122023	155,00	
3814	0004021			00	0000000	13122023	205,00	
3814	0004021			00	0000000	13122023	155,00	
3814	0004021			00	0000000	13122023	155,00	
3814	0004021			00	0000000	13122023	205,00	
3814	0004021			00	0000000	13122023	155,00	

ESERCIZIO 2023

CONTO CONSUNTIVO - LISTA MANDATI AL 31/12/2023

ENTE 3501200

COMUNE DI CASALGRANDE

FILIALE 00497 SCANDIANO

DOCUMENTO	CAPITOLO	ARTICOLO	RESIDUO	VOCE	COD.MECCAN.	DATA PAGAMENTO	IMPORTO	DOCUMENTO
3814	0004021			00	0000000	13122023	155,00	
3814	0004021			00	0000000	13122023	155,00	
3814	0004021			00	0000000	13122023	205,00	
3814	0004021			00	0000000	13122023	155,00	
3814	0004021			00	0000000	13122023	155,00	
3814	0004021			00	0000000	13122023	155,00	
3814	0004021			00	0000000	13122023	155,00	
3814	0004021			00	0000000	13122023	155,00	
3815	0004021			00	0000000	13122023	720,00	
3816	0004021			00	0000000	13122023	1.900,00	
3817	0004011			00	0000000	13122023	12.339,51	
3818	0004011			00	0000000	13122023	4.785,60	
3819	0010051			00	0000000	13122023	1.783,41	
3820	0009031			00	0000000	13122023	743,10	
3821	0001061			00	0000000	13122023	58,33	
3822	0001011			00	0000000	13122023	39,51	
3823	0012011			00	0000000	13122023	329,40	
3824	0001052			00	0000000	13122023	73.676,92	
3825	0001051			00	0000000	13122023	1.907,55	
3826	0010051			00	0000000	13122023	1.000,00	
3827	0010051			00	0000000	13122023	4.879,99	
3828	0010052			00	0000000	13122023	191,30	
3829	0001011			00	0000000	13122023	29,01	
3830	0001061			00	0000000	13122023	49,16	
3831	0010051			00	0000000	13122023	354,92	
3832	0010052			00	0000000	13122023	98.792,00	
3833	0010052			00	0000000	13122023	2.802,93	
3834	0010051			00	0000000	13122023	1.543,42	
3835	0004012			00	0000000	13122023	68.234,91	
3836	0004012			00	0000000	13122023	0,02	
3837	0012071			00	0000000	13122023	467,50	
3838	0004021			00	0000000	13122023	24,49	
3839	0012011			00	0000000	13122023	185,82	
3840	0004021			00	0000000	13122023	61,94	
3841	0004011			00	0000000	13122023	61,94	
3842	0012011			00	0000000	13122023	61,94	
3843	0004021			00	0000000	13122023	26,07	
3844	0001031			00	0000000	13122023	263,23	
3845	0001031			00	0000000	13122023	2.924,29	
3846	0001031			00	0000000	13122023	851,43	
3847	0001031			00	0000000	13122023	5,62	
3848	0005022			00	0000000	13122023	2.820,00	
3849	0005021			00	0000000	13122023	109,80	
3850	0005022			00	0000000	13122023	2.824,15	
3851	0006011		2022	00	0000000	13122023	987,66	
3852	0006011		2022	00	0000000	13122023	783,67	

ESERCIZIO 2023

CONTO CONSUNTIVO - LISTA MANDATI AL 31/12/2023

ENTE 3501200

COMUNE DI CASALGRANDE

FILIALE 00497 SCANDIANO

DOCUMENTO	CAPITOLO	ARTICOLO	RESIDUO	VOCE	COD.MECCAN.	DATA PAGAMENTO	IMPORTO	DOCUMENTO
3853	0005021			00	0000000	13122023		30,24
3854	0010051			00	0000000	13122023		2.031,30
3855	0012041			00	0000000	13122023		12,48
3856	0009041			00	0000000	13122023		67,99
3857	0009051			00	0000000	13122023		105,52
3858	0010051			00	0000000	13122023		667,27
3859	0001011			00	0000000	18122023		4.541,86
3860	0001011			00	0000000	18122023		6.024,91
3861	0099017			00	0000000	18122023		1.732,92
3862	0099017			00	0000000	18122023		1.212,83
3863	0099017			00	0000000	18122023		29,42
3864	0001101			00	0000000	18122023		3.889,05
3865	0001101			00	0000000	18122023		11.187,34
3866	0001031			00	0000000	18122023		3.682,58
3867	0001021			00	0000000	18122023		6.774,79
3868	0001111			00	0000000	18122023		3.610,91
3869	0001111			00	0000000	18122023		6.745,64
3870	0004011			00	0000000	18122023		22.689,69
3871	0001011			00	0000000	18122023		3.593,97
3872	0001031			00	0000000	18122023		3.310,01
3873	0001031			00	0000000	18122023		11.752,11
3874	0001041			00	0000000	18122023		4.930,96
3875	0001041			00	0000000	18122023		9.637,16
3876	0001051			00	0000000	18122023		2.919,45
3877	0001061			00	0000000	18122023		11.373,64
3878	0001061			00	0000000	18122023		3.610,91
3879	0001061			00	0000000	18122023		19.515,18
3880	0001061			00	0000000	18122023		22.552,93
3881	0001071			00	0000000	18122023		4.704,78
3882	0001071			00	0000000	18122023		600,00
3883	0001071			00	0000000	18122023		17.214,01
3884	0001101			00	0000000	18122023		478,85
3885	0001101			00	0000000	18122023		842,15
3886	0001101			00	0000000	18122023		13.967,14
3887	0004011			00	0000000	18122023		2.038,97
3888	0004011			00	0000000	18122023		2.071,37
3889	0004011			00	0000000	18122023		31.549,24
3890	0005021			00	0000000	18122023		12.845,61
3891	0005021			00	0000000	18122023		5.860,28
3892	0006011			00	0000000	18122023		2.888,56
3893	0010051			00	0000000	18122023		9.603,99
3894	0009031			00	0000000	18122023		3.175,04
3895	0009051			00	0000000	18122023		9.610,25
3896	0012011			00	0000000	18122023		12.013,32
3897	0012011			00	0000000	18122023		5.407,56
3898	0012011			00	0000000	18122023		37.747,13

ESERCIZIO 2023

CONTO CONSUNTIVO - LISTA MANDATI AL 31/12/2023

ENTE 3501200

COMUNE DI CASALGRANDE

FILIALE 00497 SCANDIANO

DOCUMENTO	CAPITOLO	ARTICOLO	RESIDUO	VOCE	COD.MECCAN.	DATA PAGAMENTO	IMPORTO	DOCUMENTO
3899	0014021			00	0000000	18122023		7.043,39
3900	0001031			00	0000000	13122023		461,00
3901	0001031			00	0000000	13122023		0,06
3902	0001031			00	0000000	13122023		45,21
3903	0001011			00	0000000	13122023		217,29
3904	0001011			00	0000000	13122023		274,16
3905	0099017			00	0000000	13122023		6.550,88
3906	0099017			00	0000000	13122023		702,35
3907	0099017			00	0000000	13122023		219,00
3908	0099017			00	0000000	13122023		33.563,81
3909	0001101			00	0000000	13122023		1.360,42
3910	0001101			00	0000000	13122023		292,09
3911	0001101			00	0000000	13122023		621,15
3912	0001031			00	0000000	13122023		443,67
3913	0001031			00	0000000	13122023		51,60
3914	0001021			00	0000000	13122023		829,08
3915	0001021			00	0000000	13122023		131,03
3916	0001111			00	0000000	13122023		1.249,69
3917	0001111			00	0000000	13122023		251,34
3918	0004011			00	0000000	13122023		2.982,59
3919	0004011			00	0000000	13122023		618,43
3920	0001011			00	0000000	13122023		474,15
3921	0001011			00	0000000	13122023		87,43
3922	0001101		2022	00	0000000	13122023		100,74
3923	0001031			00	0000000	13122023		1.822,10
3924	0001031			00	0000000	13122023		256,14
3925	0001041			00	0000000	13122023		1.380,29
3926	0001041			00	0000000	13122023		211,24
3927	0001041			00	0000000	13122023		608,16
3928	0001041			00	0000000	13122023		131,52
3929	0001051			00	0000000	13122023		385,95
3930	0001051			00	0000000	13122023		77,79
3931	0001061			00	0000000	13122023		3.098,27
3932	0001061			00	0000000	13122023		596,95
3933	0001061			00	0000000	13122023		1.454,69
3934	0001061			00	0000000	13122023		316,19
3935	0001061			00	0000000	13122023		2.754,13
3936	0001061			00	0000000	13122023		529,29
3937	0001071			00	0000000	13122023		2.080,74
3938	0001071			00	0000000	13122023		357,97
3939	0001071			00	0000000	13122023		1.166,17
3940	0001071			00	0000000	13122023		232,88
3941	0001011			00	0000000	13122023		898,19
3942	0001101			00	0000000	13122023		114,22
3943	0001101			00	0000000	13122023		2.428,23
3944	0001101			00	0000000	13122023		218,33



ESERCIZIO 2023

CONTO CONSUNTIVO - LISTA MANDATI AL 31/12/2023

ENTE 3501200

COMUNE DI CASALGRANDE

FILIALE 00497 SCANDIANO

DOCUMENTO	CAPITOLO	ARTICOLO	RESIDUO	VOCE	COD.MECCAN.	DATA PAGAMENTO	IMPORTO	DOCUMENTO
3945	0004011			00	0000000	13122023		4.544,86
3946	0004011			00	0000000	13122023		772,56
3947	0004011			00	0000000	13122023		686,42
3948	0004011			00	0000000	13122023		125,67
3949	0001011			00	0000000	13122023		158,01
3950	0001021			00	0000000	13122023		296,09
3951	0001111			00	0000000	13122023		446,31
3952	0001031			00	0000000	13122023		158,46
3953	0001101			00	0000000	13122023		172,12
3954	0001101			00	0000000	13122023		408,37
3955	0004011			00	0000000	13122023		906,77
3956	0005021			00	0000000	13122023		1.328,16
3957	0005021			00	0000000	13122023		226,14
3958	0006011			00	0000000	13122023		443,67
3959	0006011			00	0000000	13122023		89,22
3960	0005021			00	0000000	13122023		676,25
3961	0005021			00	0000000	13122023		138,85
3962	0010051			00	0000000	13122023		1.169,98
3963	0010051			00	0000000	13122023		203,56
3964	0001031			00	0000000	13122023		650,75
3965	0009031			00	0000000	13122023		385,96
3966	0009031			00	0000000	13122023		79,38
3967	0009051			00	0000000	13122023		1.170,00
3968	0009051			00	0000000	13122023		203,58
3969	0012011			00	0000000	13122023		5.514,16
3970	0012011			00	0000000	13122023		1.022,19
3971	0012011			00	0000000	13122023		2.291,50
3972	0012011			00	0000000	13122023		423,47
3973	0001041			00	0000000	13122023		710,16
3974	0014021			00	0000000	13122023		868,31
3975	0014021			00	0000000	13122023		174,90
3976	0001051			00	0000000	13122023		137,84
3977	0001061			00	0000000	13122023		983,62
3978	0001061			00	0000000	13122023		494,43
3979	0001061			00	0000000	13122023		947,16
3980	0001071			00	0000000	13122023		51,00
3981	0001071			00	0000000	13122023		403,22
3982	0001071			00	0000000	13122023		588,11
3983	0001101			00	0000000	13122023		40,79
3984	0001101			00	0000000	13122023		575,98
3985	0005021			00	0000000	13122023		474,34
3986	0005021			00	0000000	13122023		226,22
3987	0006011			00	0000000	13122023		158,46
3988	0010051			00	0000000	13122023		417,64
3989	0009031			00	0000000	13122023		137,84
3990	0009051			00	0000000	13122023		417,85

ESERCIZIO 2023

CONTO CONSUNTIVO - LISTA MANDATI AL 31/12/2023

ENTE 3501200

COMUNE DI CASALGRANDE

FILIALE 00497 SCANDIANO

DOCUMENTO	CAPITOLO	ARTICOLO	RESIDUO	VOCE	COD.MECCAN.	DATA PAGAMENTO	IMPORTO	DOCUMENTO
3991	0014021			00	0000000	13122023	310,12	
3992	0005021		2022	00	0000000	13122023	713,46	
3993	0006011			00	0000000	13122023	704,49	
3994	0006011		2022	00	0000000	13122023	208,62	
3995	0005021			00	0000000	13122023	16,30	
3996	0004021			00	0000000	13122023	62,15	
3997	0004012			00	0000000	14122023	4.880,00	
3998	0004061			00	0000000	15122023	12.065,02	
3999	0001031			00	0000000	15122023	96,75	
4000	0001031			00	0000000	15122023	427,00	
4001	0005021			00	0000000	15122023	685,44	
4002	0005021			00	0000000	15122023	1.059,48	
4003	0005021			00	0000000	15122023	128,65	
4004	0005021			00	0000000	15122023	66,95	
4005	0004012			00	0000000	15122023	1.556,01	
4006	0001062			00	0000000	15122023	41.870,40	
4007	0010052			00	0000000	15122023	20.144,48	
4008	0010052			00	0000000	15122023	100.000,00	
4009	0010052			00	0000000	15122023	46.125,10	
4010	0001111			00	0000000	15122023	55,29	
4011	0001101			00	0000000	15122023	3.644,80	
4012	0001101			00	0000000	15122023	2.130,04	
4013	0001101			00	0000000	15122023	3.775,18	
4014	0010051			00	0000000	15122023	114,03	
4015	0010051			00	0000000	15122023	166,33	
4016	0001111			00	0000000	15122023	1.559,99	
4017	0005021			00	0000000	15122023	291,26	
4018	0012041			00	0000000	15122023	1.030,28	
4019	0001031			00	0000000	15122023	249,92	
4020	0001031			00	0000000	15122023	58,56	
4021	0001031			00	0000000	15122023	408,76	
4022	0005021			00	0000000	15122023	2.366,80	
4023	0005022			00	0000000	15122023	956,87	
4024	0001061			00	0000000	18122023	90,84	
4025	0001071		2022	00	0000000	18122023	12,00	
4026	0001071			00	0000000	18122023	7,00	
4027	0004012			00	0000000	18122023	16.634,70	
4028	0004011			00	0000000	18122023	1.772,85	
4029	0012011			00	0000000	18122023	2.659,28	
4030	0010051			00	0000000	18122023	53,68	
4031	0012041			00	0000000	18122023	465,09	
4032	0009051			00	0000000	18122023	347,35	
4033	0009041			00	0000000	18122023	72,91	
4034	0009041			00	0000000	18122023	3,28	
4035	0010051			00	0000000	18122023	37,63	
4036	0099017			00	0000000	18122023	202,53	

ESERCIZIO 2023

CONTO CONSUNTIVO - LISTA MANDATI AL 31/12/2023

ENTE 3501200

COMUNE DI CASALGRANDE

FILIALE 00497 SCANDIANO

DOCUMENTO	CAPITOLO	ARTICOLO	RESIDUO	VOCE	COD.MECCAN.	DATA PAGAMENTO	IMPORTO	DOCUMENTO
4037	0009041			00	0000000	18122023		330,92
4038	0014021			00	0000000	18122023		456,48
4039	0001041			00	0000000	19122023		802,00
4040	0001041			00	0000000	19122023		307,00
4041	0001041			00	0000000	19122023		356,00
4042	0001041			00	0000000	19122023		356,00
4043	0001041			00	0000000	19122023		395,00
4044	0001041			00	0000000	19122023		560,10
4045	0001041			00	0000000	19122023		36,77
4046	0001041			00	0000000	19122023		59,78
4047	0001041			00	0000000	19122023		21,08
4048	0001041			00	0000000	19122023		85,43
4049	0001041			00	0000000	19122023		28,78
4050	0001041			00	0000000	19122023		19,20
4051	0001041			00	0000000	19122023		29,45
4052	0001041			00	0000000	19122023		225,98
4053	0001041			00	0000000	19122023		56,06
4054	0001041			00	0000000	19122023		54,82
4055	0099017			00	0000000	19122023		155,00
4056	0099017			00	0000000	19122023		205,00
4057	0001041			00	0000000	19122023		18,11
4058	0099017			00	0000000	19122023		2.208,45
4059	0099017			00	0000000	19122023		2.449,84
4060	0099017			00	0000000	19122023		168.887,55
4061	0001041			00	0000000	19122023		17.189,10
4062	0005021			00	0000000	19122023		21,26
4063	0099017			00	0000000	22122023		4.168,93
4064	0099017			00	0000000	22122023		3.585,99
4065	0001031			00	0000000	19122023		46,02
4066	0004061			00	0000000	20122023		17.923,18
4067	0004061			00	0000000	20122023		15.914,02
4068	0004061			00	0000000	20122023		13.446,85
4069	0012011			00	0000000	20122023		4.865,30
4070	0009041			00	0000000	20122023		1.321,32
4071	0001021			00	0000000	20122023		244,00
4072	0001051		2022	00	0000000	20122023		2.415,10
4073	0004061			00	0000000	20122023		1.000,00
4074	0012011			00	0000000	20122023		800,00
4075	0012011			00	0000000	20122023		763,36
4076	0012011			00	0000000	20122023		763,37
4077	0012011			00	0000000	20122023		167,94
4078	0012011			00	0000000	20122023		167,94
4079	0005021			00	0000000	20122023		102,63
4080	0010051			00	0000000	20122023		46,46
4081	0006011		2022	00	0000000	20122023		116,32
4082	0005022			00	0000000	20122023		2.820,00

ESERCIZIO 2023

CONTO CONSUNTIVO - LISTA MANDATI AL 31/12/2023

ENTE 3501200

COMUNE DI CASALGRANDE

FILIALE 00497 SCANDIANO

DOCUMENTO	CAPITOLO	ARTICOLO	RESIDUO	VOCE	COD.MECCAN.	DATA PAGAMENTO	IMPORTO	DOCUMENTO
4083	0005021		2022	00	0000000	20122023		4,89
4084	0005021			00	0000000	20122023		15,00
4085	0005021			00	0000000	20122023		2.286,83
4086	0005021			00	0000000	20122023		4,78
4087	0006011			00	0000000	20122023		188,00
4088	0005021			00	0000000	20122023		71,40
4089	0012041			00	0000000	20122023		148,63
4090	0001031			00	0000000	20122023		3.123,47
4091	0006021			00	0000000	20122023		177,24
4092	0004021			00	0000000	20122023		750,57
4093	0004021			00	0000000	20122023		2.479,48
4094	0004021			00	0000000	20122023		2.581,64
4095	0004021			00	0000000	20122023		716,46
4096	0004011			00	0000000	20122023		554,58
4097	0004021			00	0000000	20122023		554,59
4098	0004021			00	0000000	20122023		554,57
4099	0006021			00	0000000	20122023		8.514,58
4100	0001011			00	0000000	20122023		1.716,00
4101	0001061			00	0000000	20122023		250,00
4102	0006011			00	0000000	20122023		3.000,00
4103	0006011			00	0000000	20122023		20.300,00
4104	0001031			00	0000000	20122023		95,56
4105	0001031			00	0000000	20122023		301,02
4106	0001031			00	0000000	20122023		166,85
4107	0001031			00	0000000	20122023		440,48
4108	0001031			00	0000000	20122023		58,56
4109	0001031			00	0000000	20122023		19,52
4110	0001062			00	0000000	20122023		570,96
4111	0006011			00	0000000	20122023		1.100,00
4112	0099017			00	0000000	21122023		205,00
4113	0099017			00	0000000	21122023		155,00
4114	0099017			00	0000000	21122023		205,00
4115	0099017			00	0000000	21122023		205,00
4116	0099017			00	0000000	21122023		205,00
4117	0099017			00	0000000	21122023		155,00
4118	0006021			00	0000000	22122023		3.572,00
4119	0009022			00	0000000	22122023		33.545,01
4120	0009022			00	0000000	22122023		8.386,25
4121	0009022			00	0000000	22122023		28.851,48
4122	0009022			00	0000000	22122023		7.212,87
4123	0001041			00	0000000	22122023		99,01
4124	0001041			00	0000000	22122023		180,26
4125	0001041			00	0000000	22122023		43,97
4126	0001041			00	0000000	22122023		25,42
4127	0001041			00	0000000	22122023		74,06
4128	0001041			00	0000000	22122023		125,00

ESERCIZIO 2023

CONTO CONSUNTIVO - LISTA MANDATI AL 31/12/2023

ENTE 3501200

COMUNE DI CASALGRANDE

FILIALE 00497 SCANDIANO

DOCUMENTO	CAPITOLO	ARTICOLO	RESIDUO	VOCE	COD.MECCAN.	DATA PAGAMENTO	IMPORTO	DOCUMENTO
4129	0001041			00	0000000	22122023		4.058,00
4130	0099017			00	0000000	22122023		3.499,00
4131	0009031			00	0000000	28122023		248.771,52
4132	0010051			00	0000000	28122023		137,25
4133	0099017			00	0000000	28122023		16.403,65
4134	0099017			00	0000000	28122023		1.613,21
4135	0099017			00	0000000	28122023		219,00
4136	0099017			00	0000000	28122023		61.001,51
4137	0001101			00	0000000	28122023		2.788,85
4138	0001101			00	0000000	28122023		673,90
4139	0001101			00	0000000	28122023		1.123,46
4140	0001031			00	0000000	28122023		1.404,95
4141	0001031			00	0000000	28122023		103,20
4142	0001021			00	0000000	28122023		1.526,22
4143	0001021			00	0000000	28122023		262,04
4144	0001111			00	0000000	28122023		2.515,37
4145	0001111			00	0000000	28122023		508,61
4146	0004011			00	0000000	28122023		5.700,55
4147	0004011			00	0000000	28122023		1.151,72
4148	0001011			00	0000000	28122023		902,34
4149	0001011			00	0000000	28122023		174,77
4150	0001031			00	0000000	28122023		2.033,82
4151	0001031			00	0000000	28122023		512,28
4152	0001041			00	0000000	28122023		2.377,16
4153	0001041			00	0000000	28122023		380,27
4154	0001041			00	0000000	28122023		1.164,32
4155	0001041			00	0000000	28122023		261,29
4156	0001051			00	0000000	28122023		708,77
4157	0001051			00	0000000	28122023		143,01
4158	0001061			00	0000000	28122023		6.522,74
4159	0001061			00	0000000	28122023		1.051,20
4160	0001061			00	0000000	28122023		2.860,19
4161	0001061			00	0000000	28122023		628,90
4162	0001061			00	0000000	28122023		5.462,11
4163	0001061			00	0000000	28122023		1.055,80
4164	0001071			00	0000000	28122023		4.231,69
4165	0001071			00	0000000	28122023		715,17
4166	0001071			00	0000000	28122023		1.064,02
4167	0001071			00	0000000	28122023		245,81
4168	0001011			00	0000000	28122023		898,19
4169	0001101			00	0000000	28122023		113,97
4170	0001101			00	0000000	28122023		8.246,31
4171	0001101			00	0000000	28122023		403,38
4172	0004011			00	0000000	28122023		5.317,37
4173	0004011			00	0000000	28122023		1.398,25
4174	0004011			00	0000000	28122023		86,36

ESERCIZIO 2023

CONTO CONSUNTIVO - LISTA MANDATI AL 31/12/2023

ENTE 3501200

COMUNE DI CASALGRANDE

FILIALE 00497 SCANDIANO

DOCUMENTO	CAPITOLO	ARTICOLO	RESIDUO	VOCE	COD.MECCAN.	DATA PAGAMENTO	IMPORTO	DOCUMENTO
4175	0004011			00	0000000	28122023		228,16
4176	0001011			00	0000000	28122023		311,37
4177	0001021			00	0000000	28122023		487,83
4178	0001111			00	0000000	28122023		898,36
4179	0001031			00	0000000	28122023		313,02
4180	0001101			00	0000000	28122023		336,40
4181	0001101			00	0000000	28122023		909,17
4182	0004011			00	0000000	28122023		1.654,32
4183	0005021			00	0000000	28122023		3.099,95
4184	0005021			00	0000000	28122023		545,27
4185	0006011			00	0000000	28122023		855,55
4186	0006011			00	0000000	28122023		178,45
4187	0005021			00	0000000	28122023		1.352,63
4188	0005021			00	0000000	28122023		275,60
4189	0010051			00	0000000	28122023		2.326,22
4190	0010051			00	0000000	28122023		406,71
4191	0001031			00	0000000	28122023		1.292,62
4192	0009031			00	0000000	28122023		669,08
4193	0009031			00	0000000	28122023		158,78
4194	0009051			00	0000000	28122023		2.327,62
4195	0009051			00	0000000	28122023		406,89
4196	0012011			00	0000000	28122023		9.722,23
4197	0012011			00	0000000	28122023		1.933,61
4198	0012011			00	0000000	28122023		2.811,22
4199	0012011			00	0000000	28122023		450,11
4200	0001041			00	0000000	28122023		1.264,33
4201	0014021			00	0000000	28122023		1.669,71
4202	0014021			00	0000000	28122023		353,58
4203	0001051			00	0000000	28122023		253,13
4204	0001061			00	0000000	28122023		1.332,04
4205	0001061			00	0000000	28122023		617,95
4206	0001061			00	0000000	28122023		1.293,46
4207	0001061			00	0000000	28122023		1.331,52
4208	0001071			00	0000000	28122023		51,00
4209	0001071			00	0000000	28122023		407,88
4210	0001071			00	0000000	28122023		1.172,52
4211	0001101			00	0000000	28122023		40,71
4212	0001101			00	0000000	28122023		986,38
4213	0005021			00	0000000	28122023		1.107,13
4214	0005021			00	0000000	28122023		488,32
4215	0006011			00	0000000	28122023		251,40
4216	0010051			00	0000000	28122023		825,45
4217	0009031			00	0000000	28122023		274,63
4218	0009051			00	0000000	28122023		826,75
4219	0014021			00	0000000	28122023		613,95
4220	0050011			00	0000000	02012024		1.143,28

ESERCIZIO 2023

CONTO CONSUNTIVO - LISTA MANDATI AL 31/12/2023

ENTE 3501200

COMUNE DI CASALGRANDE

FILIALE 00497 SCANDIANO

DOCUMENTO	CAPITOLO	ARTICOLO	RESIDUO	VOCE	COD.MECCAN.	DATA PAGAMENTO	IMPORTO	DOCUMENTO
4221	0050024			00	0000000	02012024		8.383,88
4222	0099017			00	0000000	10012024		320,00

T O T A L E U S C I T E

-----  
12.380.884,67

20240126 T2TBED  
BANCO BPM S.P.A.  
TESORERIA 00497 SCANDIANO

PROCEDURA TESORERIA 2000  
VERIFICA DI CASSA DEL 26.01.2024

PAG. 1 3501200 00497

ENTE 3501200 COMUNE DI CASALGRANDE

ESERCIZIO 2023

E N T R A T E					CONTO DI DIRITTO	CONTO DI FATTO
FONDO DI CASSA DELL'ESERCIZIO 2022					4.831.217,13	4.831.217,13
REVERSALI EMESSE	DA N.	2116	A N.	4783	14.295.257,45	14.295.257,45
RISCOSSE DA RISCOUTERE A COPERTURA						
RISCOSSIONI DA REGOLARIZZARE CON REVERSALI						
TOTALE DELLE ENTRATE					19.126.474,58	19.126.474,58
U S C I T E					CONTO DI DIRITTO	CONTO DI FATTO
DEFICIT DI CASSA DELL'ESERCIZIO 2022						
MANDATI EMESSI	DA N.	1803	A N.	4222	12.380.884,67	12.380.884,67
PAGATI DA PAGARE A COPERTURA						
PAGAMENTI DA REGOLARIZZARE CON MANDATI						
TOTALE DELLE USCITE					12.380.884,67	12.380.884,67
SALDO RISULTANTE DAL CONTO DI DIRITTO					6.745.589,91	
SALDO RISULTANTE DAL CONTO DI FATTO						6.745.589,91
FIDO CONCESSO						



**CONTO  
DELLA GESTIONE DELL'AGENTE CONTABILE  
CONSEGNA TARIO DI AZIONI**

**ESERCIZIO 2023**

**AGENTE CONTABILE Sig: Giuseppe Daviddi -Sindaco pro tempore**

*Proclamato Sindaco in data 11.06.2019.*

**MODELLO N. 22**  
D.P.R. 31 gennaio 1996, n. 194

**COMUNE DI CASA GRANDE**  
Per Copia Conforme al modello  
per uso amministrativo  
Casalgrande il 14.02.2024  
IL FUNZIONARIO INCARICATO



CONTO DELLA GESTIONE DI TITOLI AZIONARI DELL'AGENTE CONTABILE SIG. Giuseppe Daviddi – Sindaco pro tempore  
ANNO 2023

N.D.	DESCRIZIONE TITOLI AZIONARI	CONSISTENZA AL 1° GENNAIO		CONSISTENZA AL 31 DICEMBRE		MOTIVI DELLE VARIAZIONI
		QUANTITA'	VALORE	QUANTITA'	VALORE	
1	AZIONI AGAC INFRASTRUTTURE SPA	2.850	2.850,00	2.850	2.850,00	
2	PIACENZA INFRASTRUTTURE SPA	197.574	197.574	197.574	197.574,00	
3	IREN SPA – QUOTATA IN BORSA	4.249.555,00	6.404.079,39	4.249.555,00	8.384.372,02	Da quotazioni azioni Iren
<b>TOTALE</b>			<b>4.449.979,00</b>	<b>TOTALE</b>	<b>4.449.979,00</b>	

Casalgrande, il 30 GEN 2024

► L'Agente contabile

*Giuseppe Daviddi*



► Il Responsabile del servizio finanziario

*Alessandra Gherardi*  
IL RESPONSABILE  
DEL SERVIZIO FINANZIARIO  
(Dr. Alessandra Gherardi)

Casalgrande, il 30 GEN 2024

VISTA LA REGOLARITA'

**COMUNE DI CASALGRANDE**  
Per Copia Conforme all'Originale  
per uso amministrativo  
Casalgrande il 30 GEN 2024  
IL FUNZIONARIO INCARICATO  
*Belle*



# COMUNE DI CASALGRANDE

PROVINCIA DI REGGIO NELL'EMILIA

Cod. Fisc. e Partita IVA 00284720356 - Piazza Martiri della Libertà, 1 C.A.P. 42013

## SETTORE RISORSE ECONOMICHE, FINANZIARIE E PATRIMONIALI

Determina N. 162 del 03/04/2024

**Settore SETTORE FINANZIARIO**

Proposta n° 316/2024

**Oggetto:** APPROVAZIONE E PARIFICA DEI CONTI RESI DAGLI AGENTI CONTABILI, DALL'ECONOMO  
E DAL TESORIERE RELATIVI ALL'ANNO 2023

### **Visto di Regolarità contabile.**

Ai sensi dell'art. 151 del Decreto legislativo n. 267 del 18 agosto 2000, il visto di regolarità contabile attestante la copertura finanziaria è: FAVOREVOLE.

Casalgrande li, 03/04/2024

Il Responsabile  
del Servizio  
Ragioneria

(GHERARDI ALESSANDRA)  
(Sottoscritto digitalmente ai  
sensi dell'art. 21 D.L.gs. n.  
82/2005 e s.m.i.)



# COMUNE DI CASALGRANDE

Provincia di Reggio Emilia

## Nota informativa ex art. 11 comma 6 lett. j) D. Lgs. 118/2011

L'articolo 11, comma 6 lett. j), del D.Lgs. 118/2011, ha stabilito che i Comuni devono allegare al rendiconto della gestione una nota informativa contenente gli esiti della verifica dei crediti e debiti reciproci tra l'Ente e i propri enti strumentali e le società controllate e partecipate.

I saldi dei crediti/debiti risultanti alla data del 31/12/2023 nel rendiconto della gestione del Comune risultano coincidenti con i corrispondenti saldi risultanti dalla contabilità aziendale delle società, tranne che per quanto riguarda Lepida Scpa, da cui risulta un credito nei confronti del Comune di € 2.046,80 anziché di € 2.099,64 (come risultante dalle scritture dell'Ente), con una differenza di € 52,84. La società partecipata ha comunicato (con prot. n. 6886 del 5 aprile 2024) che sarà emessa una nota di credito a storno della propria fattura n. 60/PA del 09.01.2024 di € 52,84 per conguaglio consortile.

L'importo dei saldi in oggetto viene evidenziato nella seguente tabella:

RAGIONE SOCIALE	QUOTA DI PARTECIPAZIONE	CREDITO DEL COMUNE	DEBITO DEL COMUNE
AGAC INFRASTRUTTURE SPA	2,38%	0,00	0,00
PIACENZA INFRASTRUTTURE SPA	0,95%	0,00	0,00
LEPIDA SCPA	0,01%	0,00	2.099,64
AZIENDA CONSORZIALE TRASPORTI- A.C.T.	1,97%	0,00	0,00
AGENZIA LOCALE PER LA MOBILITA'	1,97%	0,00	0,00
IREN S.P.A.	0,33%	0,00	0,00

La presente nota informativa, insieme alle comunicazioni ricevute dalle suddette società, viene allegata al rendiconto della gestione dell'esercizio finanziario 2023.

08.04.2024

La responsabile del Servizio finanziario  
Dott.ssa Alessandra Gherardi

*(Sottoscritto digitalmente ai sensi  
dell'art. 21 D.L.gs n 82/2005 e s.m.i.)*

### ASSEVERAZIONE DELL'ORGANO DI REVISIONE DEL COMUNE

Il Collegio dei Revisori del Comune di CASALGRANDE assevera, in ottemperanza all'art. 11, comma 6

lett. j), del D.Lgs. 118/2011, che i saldi dei crediti/debiti risultanti alla data del 31/12/2023 dal rendiconto della gestione del Comune, come sopra riportati, risultano coincidenti con le corrispondenti attestazioni delle suddette società partecipate, tenendo in debito conto quanto specificato in relazione a Lepida Scpa.

Per quanto riguarda Iren Spa (società quotata), si evidenzia che la comunicazione dei debiti/crediti al 31/12/2023 da parte della Società, pervenuta in data 05/04/2024 prot.n. 6870, è firmata unicamente dal Responsabile Bilancio e contabilità di Iren Spa e non riporta l'asseverazione del Collegio dei revisori, come invece richiesto espressamente dall'Ente con Pec del giorno 05/04/2024 prot. n. 6842. Dalla contabilità del Comune e dalla situazione trasmessa dalla Società emerge comunque che i suddetti debiti/crediti sono pari a 0.

## **Il Collegio dei Revisori**

Dott.ssa Tiziana Baldrati

*(Sottoscritto digitalmente ai sensi  
dell'art. 21 D.L.gs n 82/2005 e s.m.i.)*

Dott. Sergio Torroni

*(Sottoscritto digitalmente ai sensi  
dell'art. 21 D.L.gs n 82/2005 e s.m.i.)*

Dott. Guido Carbonaro

*(Sottoscritto digitalmente ai sensi  
dell'art. 21 D.L.gs n 82/2005 e s.m.i.)*



# COMUNE DI CASALGRANDE

Provincia di Reggio Emilia

## Nota informativa ex art. 11 comma 6 lett. j) D. Lgs. 118/2011

L'articolo 11, comma 6 lett. j), del D.Lgs. 118/2011, ha stabilito che i Comuni devono allegare al rendiconto della gestione una nota informativa contenente gli esiti della verifica dei crediti e debiti reciproci tra l'Ente e i propri enti strumentali e le società controllate e partecipate.

I saldi dei crediti/debiti risultanti alla data del 31/12/2023 nel rendiconto della gestione del Comune risultano coincidenti con i corrispondenti saldi risultanti dalla contabilità aziendale delle società, tranne che per quanto riguarda Lepida Scpa, da cui risulta un credito nei confronti del Comune di € 2.046,80 anziché di € 2.099,64 (come risultante dalle scritture dell'Ente), con una differenza di € 52,84. La società partecipata ha comunicato (con prot. n. 6886 del 5 aprile 2024) che sarà emessa una nota di credito a storno della propria fattura n. 60/PA del 09.01.2024 di € 52,84 per conguaglio consortile.

L'importo dei saldi in oggetto viene evidenziato nella seguente tabella:

RAGIONE SOCIALE	QUOTA DI PARTECIPAZIONE	CREDITO DEL COMUNE	DEBITO DEL COMUNE
AGAC INFRASTRUTTURE SPA	2,38%	0,00	0,00
PIACENZA INFRASTRUTTURE SPA	0,95%	0,00	0,00
LEPIDA SCPA	0,01%	0,00	2.099,64
AZIENDA CONSORZIALE TRASPORTI- A.C.T.	1,97%	0,00	0,00
AGENZIA LOCALE PER LA MOBILITA'	1,97%	0,00	0,00
IREN S.P.A.	0,33%	0,00	0,00

La presente nota informativa, insieme alle comunicazioni ricevute dalle suddette società, viene allegata al rendiconto della gestione dell'esercizio finanziario 2023.

08.04.2024

La responsabile del Servizio finanziario  
Dott.ssa Alessandra Gherardi

*(Sottoscritto digitalmente ai sensi  
dell'art. 21 D.L.gs n 82/2005 e s.m.i.)*

### ASSEVERAZIONE DELL'ORGANO DI REVISIONE DEL COMUNE

Il Collegio dei Revisori del Comune di CASALGRANDE assevera, in ottemperanza all'art. 11, comma 6

lett. j), del D.Lgs. 118/2011, che i saldi dei crediti/debiti risultanti alla data del 31/12/2023 dal rendiconto della gestione del Comune, come sopra riportati, risultano coincidenti con le corrispondenti attestazioni delle suddette società partecipate, tenendo in debito conto quanto specificato in relazione a Lepida Scpa.

Per quanto riguarda Iren Spa (società quotata), si evidenzia che la comunicazione dei debiti/crediti al 31/12/2023 da parte della Società, pervenuta in data 05/04/2024 prot.n. 6870, è firmata unicamente dal Responsabile Bilancio e contabilità di Iren Spa e non riporta l'asseverazione del Collegio dei revisori, come invece richiesto espressamente dall'Ente con Pec del giorno 05/04/2024 prot. n. 6842. Dalla contabilità del Comune e dalla situazione trasmessa dalla Società emerge comunque che i suddetti debiti/crediti sono pari a 0.

## **Il Collegio dei Revisori**

Dott.ssa Tiziana Baldrati

*(Sottoscritto digitalmente ai sensi  
dell'art. 21 D.L.gs n 82/2005 e s.m.i.)*

Dott. Sergio Torroni

*(Sottoscritto digitalmente ai sensi  
dell'art. 21 D.L.gs n 82/2005 e s.m.i.)*

Dott. Guido Carbonaro

*(Sottoscritto digitalmente ai sensi  
dell'art. 21 D.L.gs n 82/2005 e s.m.i.)*

# FRONTESPIZIO PROTOCOLLO

**Protocollo n. 795 del 12/01/2024**

**Classificazione 04/05 Fascicolo 1/2023**

**Oggetto: ATTESTAZIONE DEBITI/CREDITI AL 31.12.2023**

Con la presente si consegna copia analogica a stampa, tratta, ai sensi e per gli effetti di cui all'art. 3/bis, comma 4/bis ed all'art. 23 del D.Lgs 82/2005, dal documento informatico sottoscritto con firma digitale, predisposto e conservato presso l'Amministrazione in conformità al D.Lgs. 82/2005 (C.A.D.) identificato con HASH, indicato/i in calce, dell'atto in oggetto e dei suoi allegati.

**IL PUBBLICO UFFICIALE**

---

619125.pdf

256649A7EE4DB7EF8C81076E3B146574534A67A6A67058193DED724AB804C1C303A09D6212DC61FF  
227D968A47953528F49DE258809B9E9567352F8EF3B6CE22

TestodelMessaggio.txt

B4CCCF284FD9359E6B2A9598B273D566D2D0FA573782817ABFAF89ADE5C30F14E733C244F182A4BE  
8161A14102F39C6F5D4480C3972FD13FA9B1012E2128AFE9

SU\_795\_2024\_PROT.pdf

D7D5798468CACBFDB922BD23ACFD78642D9EAB049E24D984C7C57A289EE67BB3041939974A2FCB4  
BCFD3768963744B6505C4A02670C078A41D3F63FD9BD688F5





Spettabile  
Comune di CASALGRANDE

casalgrande@cert.provincia.re.it

Reggio Emilia, 12/01/2024

Prot. n.30

Oggetto: Verifica rapporti creditori e debitori ai sensi art. 6 comma 4 D.L. 95/2012.

Con la presente siamo ad asseverare che alla data del 31/12/2023 la situazione debitoria e creditoria verso di voi era la seguente:

Descrizione	Importo
Crediti nei vostri confronti	zero
Debiti nei vostri confronti	zero

Il Presidente del Collegio Sindacale

(Roberta Labanti)

In riferimento all'oggetto si trasmette quanto in allegato.  
Distinti saluti.

Azienda Consorziale Trasporti

# FRONTESPIZIO PROTOCOLLO

**Protocollo n. 824 del 13/01/2023**

**Classificazione 04/05 Fascicolo 1/2023**

**Oggetto: ATTESTAZIONE DEBITI / CREDITI AL 31/12/2022**

Con la presente si consegna copia analogica a stampa, tratta, ai sensi e per gli effetti di cui all'art. 3/bis, comma 4/bis ed all'art. 23 del D.Lgs 82/2005, dal documento informatico sottoscritto con firma digitale, predisposto e conservato presso l'Amministrazione in conformità al D.Lgs. 82/2005 (C.A.D.) identificato con HASH, indicato/i in calce, dell'atto in oggetto e dei suoi allegati.

**IL PUBBLICO UFFICIALE**

---

604956.pdf

54725F99409E749A9345B3B5097E10EE9F423DC670B8F487AB70D93714B4232639CF20B8E198C551C  
BCBDFEF4C235418A4E3DAD3CFC4B6E090D9E998E161148B

TestodelMessaggio.txt

C7F76AB9C85D5EDDA4674EAF8E523508C797959364E4EF2E60B695B1F0C3D82D2B19A858B06F5E  
C338EC532395642B87F9EED18669F54F059F810080AB2AE17

SU\_824\_2023\_PROT.pdf

0E9564F1133568DBB86A67666F22D0C38DA4ED510841ED3472AFA00800969B0D66D309184F50635E1  
4ED96AF6D8C05B227666F4C3A54D1391AA001B90B7E1AC4

Spettabile  
Comune di CASALGRANDE

**INVIATA A MEZZO PEC**

Prot. n. 30  
Reggio Emilia, 13 gennaio 2023

### **Attestazione Debiti e crediti al 31.12.2022**

Saldo cliente al 31.12.2022 € 0,00

Fatture da emettere per consumi energia  
Elettrica mese di dicembre


Fatture da emettere per energia da autoconsumo

Note di accredito da emettere per storno energia  
autoconsumata

**TOTALE A NS CREDITO (+) /DEBITO (-) € 0,00**

*Si precisa che sono stati indicati i dati risultanti dalla situazione contabile alla data odierna;  
il bilancio consuntivo è in corso di formazione*

Il Revisore Contabile  
Dr. Paolo Alberini



Buongiorno,

in riferimento all'oggetto si trasmette quanto in allegato.

Distinti saluti

Agac Infrastrutture SpA

# FRONTESPIZIO PROTOCOLLO

Protocollo n. 6435 del 29/03/2024

Classificazione 02/09 Fascicolo 6/2024

**Oggetto: RELAZIONE ASSEVERAZIONE POSIZIONI DEBITORIE CREDITIZIE AL 31/12/2023 LEPIDA S.C.P.A.**

Con la presente si consegna copia analogica a stampa, tratta, ai sensi e per gli effetti di cui all'art. 3/bis, comma 4/bis ed all'art. 23 del D.Lgs 82/2005, dal documento informatico sottoscritto con firma digitale, predisposto e conservato presso l'Amministrazione in conformità al D.Lgs. 82/2005 (C.A.D.) identificato con HASH, indicato/i in calce, dell'atto in oggetto e dei suoi allegati.

**IL PUBBLICO UFFICIALE**

---

TestodelMessaggio.html

661FB81935C6B0E662B9A5AD3E6CB25156008774A7EA3646C6783B65686760E68F38BC04C0DFA9A9E  
9F116E36675CEE0BE80CA3DCCC5EB54F9221A219D131C6E

243482 out GENLepida\_relazione asseverazione Enti Locali Azionisti 31.12.23.pdf

8C682D568FD92C551053D9AC455D0B4FCEE1CB534526E433BEE8B30A679177D3DB0964D508EBC33  
C9F787A2E590E751B27A36BB9A7E1E8B2ED5400DD57CC9ACC

243482outGEN Lettera Asseverazione Soci 31\_12\_2023.pdf

5D4E23E6A5B08EF19FE18A1C6056C6F01595E25EF5350CB7FB23F5DAB2652F6B719F60885B6B5D1D  
61B34E96C158539574D3983E8A4CFF92B327BFAEEAC3E5D4

243482outGEN Note esplicative per asseverazione 31\_12\_2023.pdf

0AB7E69EE8CB8F74AB8A9FE6705A2D9C1DA93EBE473F9C289419B7A68018413CB4D8D232B408B075  
1B2CA4D3AB2667A789D828455B483366E4BD458E06EC528E

SU\_6435\_2024\_PROT.pdf

FA2FA376FF134E4E57436C3CAB0C4F6D1843B6530EE296A34FD9F67B6D9488859488AA070B08E7CD  
759D2B3BED97678123F4671BC536A999115C7AE3E427CB2D

Gent.mi,<br />in allegato quanto in oggetto.<br />Cordiali saluti<br /><br />Contratti Attivi<br /><br />Lepida ScpA<br />Via della Liberazione 15<br />40128  
Bologna



**Relazione della società di revisione indipendente  
sul prospetto relativo ai crediti e debiti reciproci  
tra gli Enti Locali Azionisti di Lepida S.c.p.A. e la Società  
partecipata Lepida S.c.p.A. per le finalità  
previste dal decreto legislativo 23 giugno 2011, n.118**

**Ria Grant Thornton S.p.A.**  
Via San Donato, 197  
40127 Bologna

T +39 051 6045911

Al Consiglio di Amministrazione di  
Lepida S.c.p.A.

**Giudizio**

Abbiamo svolto la revisione contabile dell'allegato prospetto dei saldi a credito e a debito di Lepida S.c.p.A. con gli Enti Locali Azionisti (di seguito il "Prospetto") al 31 dicembre 2023, predisposto per le finalità previste dall'articolo 11, comma 6, lettera j, del Decreto Legislativo 23 giugno 2011, n. 118.

A nostro giudizio, il Prospetto di Lepida S.c.p.A. al 31 dicembre 2023 è stato redatto, in tutti gli aspetti significativi, in conformità ai criteri illustrati nelle note esplicative allo stesso.

**Elementi alla base del giudizio**

Abbiamo svolto la revisione contabile in conformità ai principi di revisione internazionali (ISAs). Le nostre responsabilità ai sensi di tali principi sono ulteriormente descritte nella sezione *Responsabilità della società di revisione per la revisione contabile del Prospetto* della presente relazione. Siamo indipendenti rispetto alla Società in conformità alle norme e ai principi in materia di etica e di indipendenza dell'International Code of Ethics for Professional Accountants (including International Independence Standards) (IESBA Code) emesso dall'International Ethics Standards Board for Accountants applicabili alla revisione contabile del Prospetto. Riteniamo di aver acquisito elementi probativi sufficienti ed appropriati su cui basare il nostro giudizio.

**Richiamo di informativa - Criteri di redazione e limitazione alla distribuzione ed all'utilizzo**

Richiamiamo l'attenzione alle note esplicative al Prospetto che descrivono i criteri di redazione. Il Prospetto è stato redatto per le finalità descritte al primo paragrafo. Di conseguenza il Prospetto può non essere adatto per altri scopi. La nostra relazione viene emessa solo per Vostra informazione e non potrà essere utilizzata per altri fini né divulgata a terzi, in tutto o in parte, ad eccezione degli Enti Locali Azionisti della Società. Il nostro giudizio non è espresso con rilievi in relazione a tale aspetto.

**Responsabilità degli amministratori e del collegio sindacale per il Prospetto**

Gli amministratori sono responsabili per la redazione del Prospetto in conformità ai criteri illustrati nelle note esplicative allo stesso, e, nei termini previsti dalla legge, per quella parte del controllo interno dagli stessi ritenuta necessaria per consentire la redazione di un Prospetto che non contenga errori significativi dovuti a frodi o a comportamenti o eventi non intenzionali.

Il collegio sindacale ha la responsabilità della vigilanza, nei termini previsti dalla legge, sul processo di predisposizione dell'informativa finanziaria della Società.

***Responsabilità della società di revisione per la revisione contabile del Prospetto***

I nostri obiettivi sono l'acquisizione di una ragionevole sicurezza che il Prospetto non contenga errori significativi, dovuti a frodi o a comportamenti o eventi non intenzionali, e l'emissione di una relazione di revisione che includa il nostro giudizio. Per ragionevole sicurezza si intende un livello elevato di sicurezza che, tuttavia, non fornisce la garanzia che una revisione contabile svolta in conformità ai principi di revisione internazionali (ISAs) individui sempre un errore significativo, qualora esistente. Gli errori possono derivare da frodi o da comportamenti o eventi non intenzionali e sono considerati significativi qualora ci si possa ragionevolmente attendere che essi, singolarmente o nel loro insieme, siano in grado di influenzare le decisioni economiche degli utilizzatori prese sulla base del Prospetto.

Nell'ambito della revisione contabile svolta in conformità ai principi di revisione internazionali (ISAs), abbiamo esercitato il giudizio professionale e abbiamo mantenuto lo scetticismo professionale per tutta la durata della revisione contabile. Inoltre:

- abbiamo identificato e valutato i rischi di errori significativi nel Prospetto, dovuti a frodi o a comportamenti o eventi non intenzionali; abbiamo definito e svolto procedure di revisione in risposta a tali rischi; abbiamo acquisito elementi probativi sufficienti ed appropriati su cui basare il nostro giudizio. Il rischio di non individuare un errore significativo dovuto a frodi è più elevato rispetto al rischio di non individuare un errore significativo derivante da comportamenti o eventi non intenzionali, poiché la frode può implicare l'esistenza di collusioni, falsificazioni, omissioni intenzionali, rappresentazioni fuorvianti o forzature del controllo interno;
- abbiamo acquisito una comprensione del controllo interno rilevante ai fini della revisione contabile allo scopo di definire procedure di revisione appropriate nelle circostanze e non per esprimere un giudizio sull'efficacia del controllo interno della Società;
- abbiamo valutato l'appropriatezza dei criteri di redazione utilizzati nonché la ragionevolezza delle stime contabili effettuate dagli amministratori, inclusa la relativa informativa.

Abbiamo comunicato ai responsabili delle attività di governance, tra gli altri aspetti, la portata e la tempistica pianificate per la revisione contabile e i risultati significativi emersi, incluse le eventuali carenze significative nel controllo interno identificate nel corso della revisione contabile.

Bologna, 26 marzo 2024

Ria Grant Thornton S.p.A.

  
Sandro Gherardini  
Socio

Prospetto – Allegato A

<b>ELENCO SOCI AL 31/12/2023</b>	<b>Crediti</b>	<b>Debiti</b>
ACER Bologna	41.459,94	0,00
ACER Ferrara	8.552,20	0,00
ACER Forlì-Cesena	0,00	0,00
ACER Ravenna	1.085,69	0,00
ACER Reggio Emilia	0,00	2.361,83
Ad Personam - Azienda dei Servizi alla Persona del Comune di Parma	1.118,34	0,00
Agenzia Interregionale per il fiume Po	79.734,13	0,00
Agenzia regionale per la prevenzione, l'ambiente e l'energia dell'Emilia-Romagna	116.883,51	0,00
Agenzia regionale per la sicurezza territoriale e la protezione civile	224.619,20	0,00
Agenzia Territoriale dell'Emilia-Romagna per i Servizi Idrici e Rifiuti	61.668,62	0,00
Alma Mater Studiorum - Università di Bologna	33.929,85	0,00
ASC InSieme - Azienda Servizi per la Cittadinanza - Azienda speciale Interventi Sociali Valli del Reno Lavino e Samoggia	0,00	0,00
ASP "Cav. Marco Rossi Sidoli"	0,00	176,99

ASP Citta' di Bologna	13.144,76	0,00
ASP del Delta Ferrarese	0,00	0,00
ASP Ferrara Centro Servizi alla Persona	0,00	250,03
ASP Reggio Emilia - Città delle Persone	4.907,46	0,00
ASP Romagna Faentina	3.262,09	0,00
Autorità di Bacino Distrettuale del Fiume Po	22.747,10	0,00
Autorità di sistema portuale del Mare Adriatico centro-settentrionale	161.491,66	0,00
Azienda Casa Emilia-Romagna della provincia di Modena	0,00	0,00
Azienda di Servizi alla Persona "Progetto Persona" - Azienda Intercomunale Servizi alla Persona	2.308,08	0,00
Azienda di Servizi alla Persona Magiera Ansaloni	246,05	0,00
Azienda Ospedaliero-Universitaria di Bologna Policlinico Sant'Orsola-Malpighi	258.930,93	0,00
Azienda Ospedaliero-Universitaria di Ferrara	248.414,50	0,00
Azienda Ospedaliero-Universitaria di Modena	53.303,33	0,00
Azienda Ospedaliero-Universitaria di Parma	278.930,20	0,00
Azienda Pubblica di Servizi alla Persona "ASP Valloni Marecchia"	0,00	259,60
Azienda Pubblica di Servizi alla persona "Pianura Est"	7.047,74	0,00

Azienda Pubblica di Servizi alla persona Carlo Sartori	0,00	90,89
Azienda Pubblica di Servizi alla Persona Giorgio Gasparini di Vignola	3.964,71	0,00
Azienda Pubblica di Servizi alla persona Laura Rodriguez Y Laso De' Buoi	296,90	0,00
Azienda Pubblica di Servizi alla Persona Seneca	3.836,51	0,00
Azienda Pubblica di servizi alla Persona, Azienda Sociale Sud-Est	0,00	36,04
Azienda Pubblica di Servizi alla Persona. Distretto di Fidenza	0,00	298,52
Azienda Servizi alla Persona dei Comuni della Bassa Romagna	0,00	0,00
Azienda Servizi alla Persona dei Comuni Modenesi Area Nord	0,00	0,00
Azienda Servizi alla Persona del Circondario Imolese	0,00	333,16
Azienda Servizi alla Persona Opus Civium	0,00	93,91
Azienda Servizi alla Persona Ravenna Cervia e Russi	0,00	65,85
Azienda Servizi Bassa Reggiana	388,32	0,00
Azienda Speciale del Comune di Cavriago "CavriagoServizi"	98,28	0,00
Azienda Unità Sanitaria di Imola	162.666,74	0,00
Azienda Unità Sanitaria Locale della Romagna	231.230,71	0,00

Azienda Unità Sanitaria Locale di Bologna	2.967.263,48	0,00
Azienda Unità Sanitaria Locale di Ferrara	550.822,30	0,00
Azienda Unità Sanitaria Locale di Modena	151.744,79	0,00
Azienda Unità Sanitaria Locale di Parma	541.695,03	0,00
Azienda Unità Sanitaria Locale di Reggio Emilia	219.286,35	0,00
Azienda Unità Sanitaria Locale Piacenza	95.733,50	0,00
Citta' Metropolitana di Bologna	61.413,78	0,00
Comune dell'Alto Reno Terme	0,00	57,31
Comune di Agazzano	727,25	0,00
Comune di Albareto	211,75	0,00
Comune di Albinea	0,00	0,00
Comune di Alfonsine	0,00	0,00
Comune di Alseno	0,00	52,37
Comune di Alta Val Tidone	0,00	93,66
Comune di Anzola dell'Emilia	5.553,00	0,00
Comune di Argelato	0,00	1,37
Comune di Argenta	0,00	48,06
Comune di Bagnacavallo	0,00	0,00
Comune di Bagnara di Romagna	0,00	0,00
Comune di Bagno di Romagna	0,00	408,81

Comune di Bagnolo in Piano	0,00	0,00
Comune di Baiso	0,00	0,00
Comune di Bardi	0,00	1.021,08
Comune di Baricella	0,00	0,00
Comune di Bastiglia	0,00	0,00
Comune di Bedonia	4.362,33	0,00
Comune di Bellaria Igea Marina	5.355,53	0,00
Comune di Bentivoglio	0,00	5,91
Comune di Berceto	755,84	0,00
Comune di Bertinoro	0,00	0,00
Comune di Besenzone	0,00	10,54
Comune di Bettola	0,00	0,00
Comune di Bibbiano	0,00	0,00
Comune di Bobbio	0,00	0,00
Comune di Bologna	356.575,75	0,00
Comune di Bomporto	0,00	0,00
Comune di Bondeno	2.612,55	0,00
Comune di Bore	305,10	0,00
Comune di Boretto	0,00	4,98
Comune di Borghi	0,00	0,00

Comune di Borgo Tossignano	0,00	0,00
Comune di Borgo Val di Taro	5.281,94	0,00
Comune di Borgonovo Val Tidone	0,00	149,37
Comune di Brescello	0,00	0,00
Comune di Brisighella	0,00	0,00
Comune di Budrio	0,00	196,45
Comune di Busseto	664,55	0,00
Comune di Cadelbosco di Sopra	0,00	0,00
Comune di Cadeo	0,00	184,20
Comune di Calderara di Reno	0,00	108,67
Comune di Calendasco	4.326,69	0,00
Comune di Calestano	848,66	0,00
Comune di Campagnola Emilia	0,00	0,00
Comune di Campegine	0,00	0,00
Comune di Campogalliano	0,00	0,00
Comune di Camposanto	0,00	0,00
Comune di Camugnano	828,90	0,00
Comune di Canossa	0,00	0,00
Comune di Caorso	0,00	52,90
Comune di Carpaneto Piacentino	0,00	0,00



Comune di Carpi	0,00	0,00
Comune di Carpineti	0,00	0,00
Comune di Casalecchio di Reno	0,00	0,00
Comune di Casalfiumanese	0,00	0,00
Comune di Casalgrande	2.046,80	0,00
Comune di Casina	0,00	0,00
Comune di Casola Valsenio	0,00	0,00
Comune di Castel Bolognese	0,00	0,00
Comune di Castel d'Aiano	851,85	0,00
Comune di Castel del Rio	0,00	0,00
Comune di Castel di Casio	0,00	0,00
Comune di Castel Guelfo di Bologna	0,00	0,00
Comune di Castel Maggiore	7.404,05	0,00
Comune di Castel San Giovanni	0,00	178,16
Comune di Castel San Pietro Terme	7.550,00	0,00
Comune di Casteldelci	0,00	0,00
Comune di Castelfranco Emilia	0,00	0,00
Comune di Castell'Arquato	0,00	0,00
Comune di Castellarano	0,00	0,00
Comune di Castello d'Argile	0,00	4,11

Comune di Castelnovo di Sotto	0,00	0,00
Comune di Castelnovo ne' Monti	0,00	0,00
Comune di Castelnuovo Rangone	0,00	0,00
Comune di Castelvetro di Modena	0,00	0,00
Comune di Castelvetro Piacentino	342,12	0,00
Comune di Castenaso	0,00	368,69
Comune di Castiglione dei Pepoli	2.433,60	0,00
Comune di Castrocara Terme e Terra del Sole	0,00	0,00
Comune di Cattolica	2.027,22	0,00
Comune di Cavezzo	0,00	0,00
Comune di Cavriago	0,00	0,00
Comune di Cento	9.434,66	0,00
Comune di Cerignale	0,00	0,00
Comune di Cervia	8.755,08	0,00
Comune di Cesena	0,00	10,57
Comune di Cesenatico	6,00	0,00
Comune di Civitella di Romagna	0,00	0,00
Comune di Codigoro	41.030,03	0,00
Comune di Coli	0,00	0,00
Comune di Collecchio	0,00	0,00

Comune di Colorno	0,00	238,67
Comune di Comacchio	4.730,43	0,00
Comune di Compiano	0,00	0,00
Comune di Concordia sulla Secchia	0,00	0,00
Comune di Conselice	0,00	0,00
Comune di Copparo	0,00	0,00
Comune di Coriano	1.451,30	0,00
Comune di Corniglio	0,00	0,00
Comune di Correggio	0,00	0,00
Comune di Corte Brugnatella	0,00	0,00
Comune di Cortemaggiore	0,00	0,00
Comune di Cotignola	0,00	0,00
Comune di Crevalcore	8.523,89	0,00
Comune di Dovadola	0,00	0,00
Comune di Dozza	6,00	0,00
Comune di Fabbrico	0,00	0,00
Comune di Faenza	0,00	0,00
Comune di Fanano	0,00	0,00
Comune di Farini	0,00	0,00
Comune di Felino	0,00	0,00

Comune di Ferrara	18.843,00	0,00
Comune di Ferriere	0,00	624,12
Comune di Fidenza	2.618,78	0,00
Comune di Finale Emilia	22.900,85	0,00
Comune di Fiorano Modenese	0,00	0,00
Comune di Fiorenzuola d'Arda	150,32	0,00
Comune di Fiscaglia	0,00	74,21
Comune di Fiumalbo	0,00	0,00
Comune di Fontanelice	0,00	2,33
Comune di Fontanellato	56,73	0,00
Comune di Fontevivo	162,51	0,00
Comune di Forlì	34.909,45	0,00
Comune di Forlimpopoli	0,00	0,00
Comune di Formigine	0,00	118,15
Comune di Fornovo di Taro	2.153,48	0,00
Comune di Frassinoro	0,00	543,44
Comune di Fusignano	0,00	0,00
Comune di Gaggio Montano	2.171,25	0,00
Comune di Galeata	0,00	0,00
Comune di Galliera	0,00	43,33

Comune di Gambettola	0,00	123,42
Comune di Gattatico	0,00	0,00
Comune di Gatteo	656,28	0,00
Comune di Gazzola	0,00	220,74
Comune di Gemmano	0,00	0,00
Comune di Goro	0,00	10,45
Comune di Gossolengo	0,00	0,00
Comune di Gragnano Trebbiense	0,00	0,00
Comune di Granarolo dell'Emilia	23.979,93	0,00
Comune di Grizzana Morandi	1.767,60	0,00
Comune di Gropparello	0,00	0,00
Comune di Gualtieri	0,00	0,00
Comune di Guastalla	605,42	0,00
Comune di Guiglia	0,00	0,00
Comune di Imola	0,00	0,00
Comune di Jolanda di Savoia	567,14	0,00
Comune di Lagosanto	0,00	0,00
Comune di Lama Mocogno	0,00	299,89
Comune di Langhirano	6.466,80	0,00
Comune di Lesignano de' Bagni	0,00	0,00

Comune di Lizzano in Belvedere	993,60	0,00
Comune di Loiano	0,00	0,00
Comune di Longiano	0,00	1.211,48
Comune di Lugagnano Val d'Arda	0,00	0,00
Comune di Lugo	0,00	0,00
Comune di Luzzara	0,00	0,00
Comune di Maiolo	0,00	0,00
Comune di Malalbergo	19.070,95	0,00
Comune di Maranello	0,00	59,47
Comune di Marano sul Panaro	0,00	0,00
Comune di Marzabotto	3.094,20	0,00
Comune di Masi Torello	0,00	25,62
Comune di Massa Lombarda	0,00	0,00
Comune di Medesano	11.684,00	0,00
Comune di Medicina	0,00	0,00
Comune di Medolla	0,00	0,00
Comune di Meldola	0,00	0,00
Comune di Mercato Saraceno	0,00	0,00
Comune di Mesola	0,00	90,54
Comune di Minerbio	0,00	0,00

Comune di Mirandola	6.832,26	0,00
Comune di Misano Adriatico	4.270,30	0,00
Comune di Modena	110.636,57	0,00
Comune di Modigliana	0,00	0,00
Comune di Molinella	4.315,85	0,00
Comune di Monchio delle Corti	0,00	0,00
Comune di Mondaino	0,00	1,53
Comune di Monghidoro	0,00	0,00
Comune di Monte San Pietro	4.866,25	0,00
Comune di Montecchio Emilia	0,00	0,00
Comune di Montechiarugolo	0,00	0,00
Comune di Montecreto	0,00	0,00
Comune di Montefiore Conca	0,00	0,00
Comune di Montefiorino	0,00	0,00
Comune di Montegridolfo	0,00	36,07
Comune di Monterenzio	0,00	0,00
Comune di Montescudo-Monte Colombo	0,00	0,00
Comune di Montese	1.237,44	0,00
Comune di Montiano	0,00	0,00
Comune di Monticelli d'Ongina	0,00	57,13

Comune di Monzuno	2.874,15	0,00
Comune di Morciano di Romagna	0,00	334,96
Comune di Mordano	0,00	0,00
Comune di Morfasso	0,00	0,00
Comune di Neviano degli Arduini	0,00	0,00
Comune di Noceto	5.761,06	0,00
Comune di Nonantola	3.073,88	0,00
Comune di Novafeltria	0,00	0,00
Comune di Novellara	0,00	0,00
Comune di Novi di Modena	0,00	0,00
Comune di Ostellato	0,00	0,00
Comune di Ottone	0,00	0,00
Comune di Ozzano dell'Emilia	0,00	12,73
Comune di Palagano	0,00	0,00
Comune di Palanzano	0,00	0,00
Comune di Parma	82.453,08	0,00
Comune di Pavullo nel Frignano	0,00	0,00
Comune di Pellegrino Parmense	0,00	462,17
Comune di Pennabilli	0,00	0,00
Comune di Piacenza	45.335,28	0,00



Comune di Pianello Val Tidone	6.175,24	0,00
Comune di Pianoro	0,00	209,18
Comune di Pieve di Cento	0,00	0,00
Comune di Pievepelago	0,00	0,00
Comune di Piozzano	0,00	0,00
Comune di Podenzano	0,00	0,00
Comune di Poggio Renatico	0,00	0,00
Comune di Poggio Torriana	0,00	0,00
Comune di Polesine Zibello	0,00	75,30
Comune di Polinago	0,00	0,00
Comune di Ponte dell'Olio	0,00	0,00
Comune di Pontenure	513,31	0,00
Comune di Portico e San Benedetto	0,00	0,00
Comune di Portomaggiore	0,00	0,00
Comune di Poviglio	0,00	0,00
Comune di Predappio	0,00	0,00
Comune di Premilcuore	0,00	0,00
Comune di Prignano sulla Secchia	0,00	0,00
Comune di Quattro Castella	0,00	0,00
Comune di Ravarino	0,00	0,00

Comune di Ravenna	59.122,19	0,00
Comune di Reggio Emilia	66.482,03	0,00
Comune di Reggiolo	0,00	230,24
Comune di Riccione	10.358,96	0,00
Comune di Rimini	296.625,33	0,00
Comune di Rio Saliceto	0,00	0,00
Comune di Riolo Terme	0,00	0,00
Comune di Riolunato	0,00	0,00
Comune di Riva del Po	2.174,15	0,00
Comune di Rivergaro	0,00	0,00
Comune di Rocca San Casciano	0,00	0,00
Comune di Roccabianca	137,63	0,00
Comune di Rolo	0,00	0,00
Comune di Roncofreddo	0,00	0,00
Comune di Rottofreno	0,00	0,00
Comune di Rubiera	0,00	0,00
Comune di Russi	0,00	691,25
Comune di Sala Baganza	2.895,00	0,00
Comune di Sala Bolognese	3.726,42	0,00
Comune di Salsomaggiore Terme	6.498,85	0,00

Comune di Saludecio	6.392,94	0,00
Comune di San Benedetto Val di Sambro	0,00	0,00
Comune di San Cesario sul Panaro	0,00	0,00
Comune di San Clemente	0,00	0,00
Comune di San Felice sul Panaro	0,00	0,00
Comune di San Giorgio di Piano	0,00	0,00
Comune di San Giorgio Piacentino	0,00	0,00
Comune di San Giovanni in Marignano	2.322,98	0,00
Comune di San Giovanni in Persiceto	14.538,97	0,00
Comune di San Lazzaro di Savena	39.857,57	0,00
Comune di San Leo	0,00	0,00
Comune di San Martino in Rio	0,00	0,00
Comune di San Mauro Pascoli	0,00	236,22
Comune di San Pietro in Casale	0,00	0,00
Comune di San Pietro in Cerro	0,00	9,04
Comune di San Polo d'Enza	0,00	0,00
Comune di San Possidonio	9.232,64	0,00
Comune di San Prospero	0,00	0,00
Comune di San Secondo Parmense	1.068,09	0,00
Comune di Sant'Agata Bolognese	3.302,09	0,00

Comune di Sant'Agata Feltria	0,00	0,00
Comune di Sant'Agata sul Santerno	0,00	0,00
Comune di Sant'Ilario d'Enza	0,00	0,00
Comune di Santa Sofia	0,00	0,00
Comune di Santarcangelo di Romagna	0,00	0,00
Comune di Sarmato	0,00	845,43
Comune di Sarsina	0,00	0,00
Comune di Sasso Marconi	0,00	0,00
Comune di Sassuolo	0,00	139,05
Comune di Savignano sul Panaro	0,00	0,00
Comune di Savignano sul Rubicone	904,01	0,00
Comune di Scandiano	0,00	0,00
Comune di Serramazzoni	489,10	0,00
Comune di Sestola	0,00	0,00
Comune di Sissa Trecasali	2.019,49	0,00
Comune di Sogliano al Rubicone	2,00	0,00
Comune di Solarolo	0,00	0,00
Comune di Soliera	0,00	0,00
Comune di Solignano	125,83	0,00
Comune di Soragna	838,08	0,00

Comune di Sorbolo Mezzani	8.258,56	0,00
Comune di Spilamberto	10.949,83	0,00
Comune di Talamello	255,00	0,00
Comune di Terenzo	0,00	150,44
Comune di Terre del Reno	0,00	0,00
Comune di Tizzano Val Parma	0,00	0,00
Comune di Toano	0,00	0,00
Comune di Tornolo	183,20	0,00
Comune di Torrile	6,00	0,00
Comune di Traversetolo	0,00	1,37
Comune di Travo	0,00	735,37
Comune di Tredozio	0,00	0,00
Comune di Tresignana	0,00	0,00
Comune di Valmozzola	0,00	190,73
Comune di Valsamoggia	14.211,69	0,00
Comune di Varano de' Melegari	0,00	29,11
Comune di Varsi	230,00	0,00
Comune di Ventasso	0,00	0,00
Comune di Vergato	4.196,28	0,00
Comune di Verghereto	0,00	0,00

Comune di Vernasca	2.310,00	0,00
Comune di Verucchio	0,00	0,00
Comune di Vetto	0,00	26,68
Comune di Vezzano sul Crostolo	0,00	0,00
Comune di Viano	0,00	0,00
Comune di Vigarano Mainarda	0,00	3.173,31
Comune di Vignola	0,00	0,00
Comune di Vigolzone	0,00	0,00
Comune di Villa Minozzo	0,00	0,00
Comune di Villanova sull'Arda	0,00	0,00
Comune di Voghiera	1.297,23	0,00
Comune di Zerba	0,00	0,00
Comune di Ziano Piacentino	0,00	28,37
Comune di Zocca	0,00	0,00
Comune di Zola Predosa	0,00	0,00
Conservatorio Arrigo Boito di Parma	0,00	0,00
Conservatorio Statale di Musica Giuseppe Nicolini di Piacenza	0,00	0,00
Consorzio della Bonifica Burana	2.029,58	0,00
Consorzio della Bonifica Parmense	1.238,18	0,00

Consorzio della Bonifica Renana	127,53	0,00
Consorzio di Bonifica dell'Emilia Centrale	4.384,53	0,00
Consorzio di Bonifica della Romagna	12.379,97	0,00
Consorzio di Bonifica della Romagna Occidentale	1.953,53	0,00
Consorzio di Bonifica di Piacenza	8.114,14	0,00
Consorzio di Bonifica per il Canale Emiliano Romagnolo	3.384,00	0,00
Consorzio di Bonifica Pianura di Ferrara	0,00	435,04
Ente di gestione per i Parchi e la Biodiversità Emilia Occidentale	1.020,24	0,00
Ente di gestione per i Parchi e la Biodiversità - Delta del Po	0,00	83,48
Ente di gestione per i Parchi e la Biodiversità - Emilia Orientale	0,00	67,33
Ente di gestione per i Parchi e la Biodiversità Emilia Centrale	0,00	151,39
Ente Gestione per i parchi e la biodiversità - Romagna	0,00	0,00
ER.GO Azienda Regionale per il Diritto agli Studi Superiori	17.253,70	0,00
Istituto Ortopedico Rizzoli	470.599,44	0,00
Istituto Superiore di Studi Musicali di Reggio Emilia e Castelnovo ne' Monti	0,00	0,00
Lepida S.c.p.A.	0,00	0,00

Nuovo Circondario Imolese	20.542,66	0,00
Ordine degli Ingegneri della Provincia di Parma	0,00	0,00
Provincia di Ferrara	5.377,51	0,00
Provincia di Forlì-Cesena	9.614,96	0,00
Provincia di Modena	15.916,99	0,00
Provincia di Parma	22.078,00	0,00
Provincia di Piacenza	8.486,97	0,00
Provincia di Ravenna	22.632,90	0,00
Provincia di Reggio Emilia	13.250,17	0,00
Provincia di Rimini	16.784,75	0,00
Unione Bassa Est Parmense	15.177,43	0,00
Unione Bassa Val Trebbia e Val Luretta	11.892,76	0,00
Unione Colline Matildiche	1.499,72	0,00
Unione Comuni Appennino Bolognese	25.112,91	0,00
Unione Comuni del Sorbara	911,21	0,00
Unione Comuni Valli Taro e Ceno	6.444,95	0,00
Unione dei Comuni del Distretto Ceramico	59.413,74	0,00
Unione dei Comuni del Frignano	0,00	1.415,52
Unione dei Comuni della Bassa Reggiana	9.687,79	0,00
Unione dei Comuni della Bassa Romagna	3.254,86	0,00



Unione dei Comuni delle Terre del Delta	3.271,93	0,00
Unione dei Comuni Modenesi Area Nord	20.020,96	0,00
Unione dei Comuni Montani Alta Val D'Arda	0,00	115,01
Unione dei Comuni Savena - Idice	20.718,80	0,00
Unione dei Comuni Terre e Fiumi	491,78	0,00
Unione dei Comuni Valle del Savio	32.599,98	0,00
Unione dei Comuni Valli e Delizie	23.214,44	0,00
Unione della Pianura Reggiana	78,93	0,00
Unione della Romagna Faentina	91.502,30	0,00
Unione della Valconca	3.033,76	0,00
Unione delle Terre d'Argine	70.608,53	0,00
Unione di Comuni della Romagna Forlivese - Unione montana	18.168,44	0,00
Unione di Comuni Valmarecchia	0,00	2.042,22
Unione Montana Alta Val Nure	0,00	844,06
Unione Montana Appennino Parma Est	5.481,91	0,00
Unione Montana Comuni dell'Appennino Reggiano	1.469,46	0,00
Unione Montana Valli Trebbia e Luretta	0,00	999,80
Unione Pedemontana Parmense	5.383,28	0,00
Unione Reno Galliera	21.448,23	0,00

Unione Rubicone e Mare	20.073,45	0,00
Unione Terra di Mezzo	9.780,48	0,00
Unione Terre d'Acqua	27.466,30	0,00
Unione Terre di Castelli	33.037,55	0,00
Unione Terre di Pianura	39.676,16	0,00
Unione Terre Verdiane	0,00	3.426,09
Unione Tresinaro Secchia	19.212,07	0,00
Unione Val D'Enza	0,00	1.912,96
Unione Valli del Reno, Lavino e Samoggia	40.531,27	0,00
Unione Valnure e Valchero	3.019,72	0,00
Università degli Studi di Ferrara	6.175,44	0,00
Università degli Studi di Modena e Reggio Emilia	3.342,47	0,00
Università degli studi di Parma	0,00	125,50



Spettabile

Ria Grant Thornton S.p.A.

Via San Donato, 197

40127 Bologna

Bologna, 26/03/2024

**Oggetto: Note esplicative al Prospetto dei saldi a credito e debito con gli Enti Locali Soci al 31 dicembre 2023**

Il Prospetto dei saldi a credito e debito con gli Enti Locali Azionisti al 31 dicembre 2023 (di seguito il "Prospetto") è stato predisposto dalla Società per le finalità previste dall'articolo 11, comma 6, lettera j, del Decreto Legislativo 23 giugno 2011 n. 118,

Il Prospetto riporta i crediti e debiti fra la Società e gli Enti Locali Azionisti al 31 dicembre 2023.

I criteri contabili adottati per la redazione del Prospetto sono i medesimi utilizzati per la redazione del bilancio d'esercizio della Società al 31 dicembre 2023.

In particolare, i crediti e i debiti sono iscritti secondo le disposizioni del Codice Civile, integrate dai principi contabili elaborati dall'Organismo Italiano di Contabilità (OIC).

Il Direttore Generale

**Prof. Ing. Gianluca Mazzini**

*(f.to digitalmente)*



**Lepida S.c.p.A.** Via della Liberazione 15, 40128 Bologna  
T: 051 6338800 | F: 051 4208511 | M: segreteria@lepida.it  
PEC: segreteria@pec.lepida.it | www.lepida.net

Numero REA: BO 466017  
Capitale Sociale interamente versato € 69.881.000,00  
PI/CF e Iscrizione Registro Imprese Bologna 02770891204

Spettabile

Ria Grant Thornton S.p.A.

Via San Donato, 197

40127 Bologna

Bologna, 26 marzo 2024

Con riferimento all'incarico a Voi conferito, avete ad oggetto l'espressione del Vostro giudizio sull'allegato prospetto dei saldi a credito e a debito di Lepida S.c.p.A. (di seguito anche la "Società"), con gli Enti Locali Azionisti (di seguito il "Prospetto - Allegato A") al 31 dicembre 2023 predisposto, in coerenza con il progetto di bilancio per l'esercizio 2023 approvato in CdA il 18/03/2024, per le finalità previste dall'articolo 11, comma 6, lettera j, del Decreto Legislativo 23 giugno 2011, n. 118, Vi confermiamo, per quanto a nostra conoscenza, le seguenti attestazioni, già portate alla Vostra attenzione nello svolgimento del Vostro incarico.

L'incarico a Voi conferito è finalizzato all'espressione del Vostro giudizio professionale che il sopramenzionato Prospetto sia redatto, in tutti gli aspetti significativi, in conformità ai criteri illustrati nelle note esplicative allo stesso.

È nostra la responsabilità per la redazione del Prospetto sulla base dei criteri illustrati nelle note esplicative allo stesso, e per quella parte del controllo interno che riteniamo necessaria al fine di consentire la redazione di un Prospetto che non contenga errori significativi, dovuti a frodi e a comportamenti o eventi non intenzionali.

Vi confermiamo che:

- a) le scritture contabili riflettono accuratamente e compiutamente tutte le operazioni della Società. Allo stato attuale delle nostre conoscenze, tutte le operazioni poste in essere sono state compiute secondo corretti criteri di gestione, sono legittime, sia sotto l'aspetto formale sia sotto l'aspetto sostanziale, e inerenti all'attività sociale. Tutti i costi ed oneri, i ricavi e proventi, gli incassi e gli esborsi, nonché gli impegni sono pienamente rappresentati in contabilità in modo veritiero e corretto e trovano adeguata documentazione di supporto emessa in conformità alla legislazione vigente. Non esistono attività, passività, costi o ricavi non riflessi nel Prospetto;



- b) a nostra conoscenza, non esistono ulteriori accordi, impegni, side letter, intese, anche di natura verbale, né ulteriori operazioni o atti di gestione rispetto a quanto diligentemente riportato nelle scritture contabili;
- c) non vi sono state comunicazioni del Collegio Sindacale o denunce di fatti censurabili relativamente alla Società;
- d) non vi sono state, limitatamente agli aspetti che possono avere un effetto sul Prospetto, notifiche da parte di amministrazioni pubbliche, autorità giurisdizionali o inquirenti, organismi di controllo pubblico o autorità indipendenti di vigilanza aventi ad oggetto richieste di informazioni o chiarimenti, nonché provvedimenti inerenti all'inosservanza delle vigenti norme;
- e) non vi sono eventi occorsi in data successiva al 31 dicembre 2023 tali da richiedere rettifiche al Prospetto;
- f) non vi sono state irregolarità degli amministratori o di dipendenti della Società, violazioni di leggi e regolamenti, inadempienze di clausole contrattuali nonché dichiarazioni di frode o sospetti di frode che coinvolgano la direzione o dipendenti che hanno un ruolo significativo nel sistema di controllo interno che possano avere un effetto significativo nella predisposizione del Prospetto;
- g) abbiamo messo a Vostra disposizione, anche avvalendoci di strumenti di comunicazione e trasmissione a distanza, tutta la documentazione necessaria allo svolgimento dell'incarico conferitoVi al fine dell'emissione della Vostra relazione e che non esiste alcun documento al riguardo che non Vi sia stato fornito;
- h) la documentazione messa a Vostra disposizione ai fini dell'espletamento del Vostro incarico è completa, autentica e attendibile e che le informazioni ivi contenute sono corrette ed esatte;
- i) allo stato attuale delle nostre conoscenze, non sono intervenute modifiche significative ai dati ed alle informazioni presi in considerazione nello svolgimento delle Vostre procedure i cui effetti avrebbero dovuto essere considerati ai fini della predisposizione del Prospetto.

Diamo atto che il Prospetto non può essere utilizzato per scopi diversi da quelli per i quali è stato predisposto. Pertanto, la Vostra relazione viene emessa solo per nostra informazione e non potrà essere utilizzata per altri fini né divulgata a terzi, in tutto o in parte, ad eccezione degli Enti Locali Azionisti della Società.

Con la presente dichiarazione la Società riconosce e conferma inoltre che la completezza, attendibilità ed autenticità di quanto sopra specificamente attestato, anche con



riferimento a quanto fornito avvalendoci di strumenti di comunicazione e trasmissione a distanza, costituisce, anche ai sensi e per gli effetti degli artt. 1227 e 2049 del Codice Civile, presupposto per una corretta possibilità di svolgimento del Vostro incarico e per l'emissione della Vostra relazione per le finalità dell'articolo 11, comma 6, lettera j, del Decreto Legislativo 23 giugno 2011, n. 118.

Distinti saluti,

*Lepida S.c.p.A.*

La Direzione Amministrativa

**Beatrice Nepoti**

*(f.to digitalmente)*

Il Direttore Generale

**Prof. Ing. Gianluca Mazzini**

*(f.to digitalmente)*



Prospetto – Allegato A

<b>ELENCO SOCI AL 31/12/2023</b>	<b>Crediti</b>	<b>Debiti</b>
ACER Bologna	41.459,94	0,00
ACER Ferrara	8.552,20	0,00
ACER Forlì-Cesena	0,00	0,00
ACER Ravenna	1.085,69	0,00
ACER Reggio Emilia	0,00	2.361,83
Ad Personam - Azienda dei Servizi alla Persona del Comune di Parma	1.118,34	0,00
Agenzia Interregionale per il fiume Po	79.734,13	0,00
Agenzia regionale per la prevenzione, l'ambiente e l'energia dell'Emilia-Romagna	116.883,51	0,00
Agenzia regionale per la sicurezza territoriale e la protezione civile	224.619,20	0,00
Agenzia Territoriale dell'Emilia-Romagna per i Servizi Idrici e Rifiuti	61.668,62	0,00
Alma Mater Studiorum - Università di Bologna	33.929,85	0,00



ASC InSieme - Azienda Servizi per la Cittadinanza - Azienda speciale Interventi Sociali Valli del Reno Lavino e Samoggia	0,00	0,00
ASP "Cav. Marco Rossi Sidoli"	0,00	176,99
ASP Citta' di Bologna	13.144,76	0,00
ASP del Delta Ferrarese	0,00	0,00
ASP Ferrara Centro Servizi alla Persona	0,00	250,03
ASP Reggio Emilia - Città delle Persone	4.907,46	0,00
ASP Romagna Faentina	3.262,09	0,00
Autorità di Bacino Distrettuale del Fiume Po	22.747,10	0,00
Autorità di sistema portuale del Mare Adriatico centro-settentrionale	161.491,66	0,00
Azienda Casa Emilia-Romagna della provincia di Modena	0,00	0,00
Azienda di Servizi alla Persona "Progetto Persona" - Azienda Intercomunale Servizi alla Persona	2.308,08	0,00
Azienda di Servizi alla Persona Magiera Ansaloni	246,05	0,00
Azienda Ospedaliero-Universitaria di Bologna Policlinico Sant'Orsola-Malpighi	258.930,93	0,00
Azienda Ospedaliero-Universitaria di Ferrara	248.414,50	0,00
Azienda Ospedaliero-Universitaria di Modena	53.303,33	0,00





Azienda Ospedaliero-Universitaria di Parma	278.930,20	0,00
Azienda Pubblica di Servizi alla Persona "ASP Valloni Marecchia"	0,00	259,60
Azienda Pubblica di Servizi alla persona "Pianura Est"	7.047,74	0,00
Azienda Pubblica di Servizi alla persona Carlo Sartori	0,00	90,89
Azienda Pubblica di Servizi alla Persona Giorgio Gasparini di Vignola	3.964,71	0,00
Azienda Pubblica di Servizi alla persona Laura Rodriguez Y Laso De' Buoi	296,90	0,00
Azienda Pubblica di Servizi alla Persona Seneca	3.836,51	0,00
Azienda Pubblica di servizi alla Persona, Azienda Sociale Sud-Est	0,00	36,04
Azienda Pubblica di Servizi alla Persona. Distretto di Fidenza	0,00	298,52
Azienda Servizi alla Persona dei Comuni della Bassa Romagna	0,00	0,00
Azienda Servizi alla Persona dei Comuni Modenesi Area Nord	0,00	0,00
Azienda Servizi alla Persona del Circondario Imolese	0,00	333,16
Azienda Servizi alla Persona Opus Civium	0,00	93,91



Azienda Servizi alla Persona Ravenna Cervia e Russi	0,00	65,85
Azienda Servizi Bassa Reggiana	388,32	0,00
Azienda Speciale del Comune di Cavriago "CavriagoServizi"	98,28	0,00
Azienda Unità Sanitaria di Imola	162.666,74	0,00
Azienda Unità Sanitaria Locale della Romagna	231.230,71	0,00
Azienda Unità Sanitaria Locale di Bologna	2.967.263,48	0,00
Azienda Unità Sanitaria Locale di Ferrara	550.822,30	0,00
Azienda Unità Sanitaria Locale di Modena	151.744,79	0,00
Azienda Unità Sanitaria Locale di Parma	541.695,03	0,00
Azienda Unità Sanitaria Locale di Reggio Emilia	219.286,35	0,00
Azienda Unità Sanitaria Locale Piacenza	95.733,50	0,00
Citta' Metropolitana di Bologna	61.413,78	0,00
Comune dell'Alto Reno Terme	0,00	57,31
Comune di Agazzano	727,25	0,00
Comune di Albareto	211,75	0,00
Comune di Albinea	0,00	0,00
Comune di Alfonsine	0,00	0,00



Comune di Alseno	0,00	52,37
Comune di Alta Val Tidone	0,00	93,66
Comune di Anzola dell'Emilia	5.553,00	0,00
Comune di Argelato	0,00	1,37
Comune di Argenta	0,00	48,06
Comune di Bagnacavallo	0,00	0,00
Comune di Bagnara di Romagna	0,00	0,00
Comune di Bagno di Romagna	0,00	408,81
Comune di Bagnolo in Piano	0,00	0,00
Comune di Baiso	0,00	0,00
Comune di Bardi	0,00	1.021,08
Comune di Baricella	0,00	0,00
Comune di Bastiglia	0,00	0,00
Comune di Bedonia	4.362,33	0,00
Comune di Bellaria Igea Marina	5.355,53	0,00
Comune di Bentivoglio	0,00	5,91
Comune di Berceto	755,84	0,00
Comune di Bertinoro	0,00	0,00



Comune di Besenzone	0,00	10,54
Comune di Bettola	0,00	0,00
Comune di Bibbiano	0,00	0,00
Comune di Bobbio	0,00	0,00
Comune di Bologna	356.575,75	0,00
Comune di Bomporto	0,00	0,00
Comune di Bondeno	2.612,55	0,00
Comune di Bore	305,10	0,00
Comune di Boretto	0,00	4,98
Comune di Borghi	0,00	0,00
Comune di Borgo Tossignano	0,00	0,00
Comune di Borgo Val di Taro	5.281,94	0,00
Comune di Borgonovo Val Tidone	0,00	149,37
Comune di Brescello	0,00	0,00
Comune di Brisighella	0,00	0,00
Comune di Budrio	0,00	196,45
Comune di Busseto	664,55	0,00
Comune di Cadelbosco di Sopra	0,00	0,00



Comune di Cadeo	0,00	184,20
Comune di Calderara di Reno	0,00	108,67
Comune di Calendasco	4.326,69	0,00
Comune di Calestano	848,66	0,00
Comune di Campagnola Emilia	0,00	0,00
Comune di Campegine	0,00	0,00
Comune di Campogalliano	0,00	0,00
Comune di Camposanto	0,00	0,00
Comune di Camugnano	828,90	0,00
Comune di Canossa	0,00	0,00
Comune di Caorso	0,00	52,90
Comune di Carpaneto Piacentino	0,00	0,00
Comune di Carpi	0,00	0,00
Comune di Carpineti	0,00	0,00
Comune di Casalecchio di Reno	0,00	0,00
Comune di Casalfiumanese	0,00	0,00
Comune di Casalgrande	2.046,80	0,00
Comune di Casina	0,00	0,00



Comune di Casola Valsenio	0,00	0,00
Comune di Castel Bolognese	0,00	0,00
Comune di Castel d'Aiano	851,85	0,00
Comune di Castel del Rio	0,00	0,00
Comune di Castel di Casio	0,00	0,00
Comune di Castel Guelfo di Bologna	0,00	0,00
Comune di Castel Maggiore	7.404,05	0,00
Comune di Castel San Giovanni	0,00	178,16
Comune di Castel San Pietro Terme	7.550,00	0,00
Comune di Casteldelci	0,00	0,00
Comune di Castelfranco Emilia	0,00	0,00
Comune di Castell'Arquato	0,00	0,00
Comune di Castellarano	0,00	0,00
Comune di Castello d'Argile	0,00	4,11
Comune di Castelnovo di Sotto	0,00	0,00
Comune di Castelnovo ne' Monti	0,00	0,00
Comune di Castelnuovo Rangone	0,00	0,00
Comune di Castelvetro di Modena	0,00	0,00



Comune di Castelvetro Piacentino	342,12	0,00
Comune di Castenaso	0,00	368,69
Comune di Castiglione dei Pepoli	2.433,60	0,00
Comune di Castrocara Terme e Terra del Sole	0,00	0,00
Comune di Cattolica	2.027,22	0,00
Comune di Cavezzo	0,00	0,00
Comune di Cavriago	0,00	0,00
Comune di Cento	9.434,66	0,00
Comune di Cerignale	0,00	0,00
Comune di Cervia	8.755,08	0,00
Comune di Cesena	0,00	10,57
Comune di Cesenatico	6,00	0,00
Comune di Civitella di Romagna	0,00	0,00
Comune di Codigoro	41.030,03	0,00
Comune di Coli	0,00	0,00
Comune di Collecchio	0,00	0,00
Comune di Colorno	0,00	238,67
Comune di Comacchio	4.730,43	0,00



Comune di Compiano	0,00	0,00
Comune di Concordia sulla Secchia	0,00	0,00
Comune di Conselice	0,00	0,00
Comune di Copparo	0,00	0,00
Comune di Coriano	1.451,30	0,00
Comune di Corniglio	0,00	0,00
Comune di Correggio	0,00	0,00
Comune di Corte Brugnatella	0,00	0,00
Comune di Cortemaggiore	0,00	0,00
Comune di Cotignola	0,00	0,00
Comune di Crevalcore	8.523,89	0,00
Comune di Dovadola	0,00	0,00
Comune di Dozza	6,00	0,00
Comune di Fabbrico	0,00	0,00
Comune di Faenza	0,00	0,00
Comune di Fanano	0,00	0,00
Comune di Farini	0,00	0,00
Comune di Felino	0,00	0,00





Comune di Ferrara	18.843,00	0,00
Comune di Ferriere	0,00	624,12
Comune di Fidenza	2.618,78	0,00
Comune di Finale Emilia	22.900,85	0,00
Comune di Fiorano Modenese	0,00	0,00
Comune di Fiorenzuola d'Arda	150,32	0,00
Comune di Fiscaglia	0,00	74,21
Comune di Fiumalbo	0,00	0,00
Comune di Fontanelice	0,00	2,33
Comune di Fontanellato	56,73	0,00
Comune di Fontevivo	162,51	0,00
Comune di Forlì	34.909,45	0,00
Comune di Forlimpopoli	0,00	0,00
Comune di Formigine	0,00	118,15
Comune di Fornovo di Taro	2.153,48	0,00
Comune di Frassinoro	0,00	543,44
Comune di Fusignano	0,00	0,00
Comune di Gaggio Montano	2.171,25	0,00



Comune di Galeata	0,00	0,00
Comune di Galliera	0,00	43,33
Comune di Gambettola	0,00	123,42
Comune di Gattatico	0,00	0,00
Comune di Gatteo	656,28	0,00
Comune di Gazzola	0,00	220,74
Comune di Gemmano	0,00	0,00
Comune di Goro	0,00	10,45
Comune di Gossolengo	0,00	0,00
Comune di Gragnano Trebbiense	0,00	0,00
Comune di Granarolo dell'Emilia	23.979,93	0,00
Comune di Grizzana Morandi	1.767,60	0,00
Comune di Gropparello	0,00	0,00
Comune di Gualtieri	0,00	0,00
Comune di Guastalla	605,42	0,00
Comune di Guiglia	0,00	0,00
Comune di Imola	0,00	0,00
Comune di Jolanda di Savoia	567,14	0,00



Comune di Lagosanto	0,00	0,00
Comune di Lama Mocogno	0,00	299,89
Comune di Langhirano	6.466,80	0,00
Comune di Lesignano de' Bagni	0,00	0,00
Comune di Lizzano in Belvedere	993,60	0,00
Comune di Loiano	0,00	0,00
Comune di Longiano	0,00	1.211,48
Comune di Lugagnano Val d'Arda	0,00	0,00
Comune di Lugo	0,00	0,00
Comune di Luzzara	0,00	0,00
Comune di Maiolo	0,00	0,00
Comune di Malalbergo	19.070,95	0,00
Comune di Maranello	0,00	59,47
Comune di Marano sul Panaro	0,00	0,00
Comune di Marzabotto	3.094,20	0,00
Comune di Masi Torello	0,00	25,62
Comune di Massa Lombarda	0,00	0,00
Comune di Medesano	11.684,00	0,00



Comune di Medicina	0,00	0,00
Comune di Medolla	0,00	0,00
Comune di Meldola	0,00	0,00
Comune di Mercato Saraceno	0,00	0,00
Comune di Mesola	0,00	90,54
Comune di Minerbio	0,00	0,00
Comune di Mirandola	6.832,26	0,00
Comune di Misano Adriatico	4.270,30	0,00
Comune di Modena	110.636,57	0,00
Comune di Modigliana	0,00	0,00
Comune di Molinella	4.315,85	0,00
Comune di Monchio delle Corti	0,00	0,00
Comune di Mondaino	0,00	1,53
Comune di Monghidoro	0,00	0,00
Comune di Monte San Pietro	4.866,25	0,00
Comune di Montecchio Emilia	0,00	0,00
Comune di Montechiarugolo	0,00	0,00
Comune di Montecreto	0,00	0,00



Comune di Montefiore Conca	0,00	0,00
Comune di Montefiorino	0,00	0,00
Comune di Montegridolfo	0,00	36,07
Comune di Monterenzio	0,00	0,00
Comune di Montescudo-Monte Colombo	0,00	0,00
Comune di Montese	1.237,44	0,00
Comune di Montiano	0,00	0,00
Comune di Monticelli d'Ongina	0,00	57,13
Comune di Monzuno	2.874,15	0,00
Comune di Morciano di Romagna	0,00	334,96
Comune di Mordano	0,00	0,00
Comune di Morfasso	0,00	0,00
Comune di Neviano degli Arduini	0,00	0,00
Comune di Noceto	5.761,06	0,00
Comune di Nonantola	3.073,88	0,00
Comune di Novafeltria	0,00	0,00
Comune di Novellara	0,00	0,00
Comune di Novi di Modena	0,00	0,00



Comune di Ostellato	0,00	0,00
Comune di Ottone	0,00	0,00
Comune di Ozzano dell'Emilia	0,00	12,73
Comune di Palagano	0,00	0,00
Comune di Palanzano	0,00	0,00
Comune di Parma	82.453,08	0,00
Comune di Pavullo nel Frignano	0,00	0,00
Comune di Pellegrino Parmense	0,00	462,17
Comune di Pennabilli	0,00	0,00
Comune di Piacenza	45.335,28	0,00
Comune di Pianello Val Tidone	6.175,24	0,00
Comune di Pianoro	0,00	209,18
Comune di Pieve di Cento	0,00	0,00
Comune di Pievepelago	0,00	0,00
Comune di Piozzano	0,00	0,00
Comune di Podenzano	0,00	0,00
Comune di Poggio Renatico	0,00	0,00
Comune di Poggio Torriana	0,00	0,00



Comune di Polesine Zibello	0,00	75,30
Comune di Polinago	0,00	0,00
Comune di Ponte dell'Olio	0,00	0,00
Comune di Pontenure	513,31	0,00
Comune di Portico e San Benedetto	0,00	0,00
Comune di Portomaggiore	0,00	0,00
Comune di Poviglio	0,00	0,00
Comune di Predappio	0,00	0,00
Comune di Premilcuore	0,00	0,00
Comune di Prignano sulla Secchia	0,00	0,00
Comune di Quattro Castella	0,00	0,00
Comune di Ravarino	0,00	0,00
Comune di Ravenna	59.122,19	0,00
Comune di Reggio Emilia	66.482,03	0,00
Comune di Reggiolo	0,00	230,24
Comune di Riccione	10.358,96	0,00
Comune di Rimini	296.625,33	0,00
Comune di Rio Saliceto	0,00	0,00



Comune di Riolo Terme	0,00	0,00
Comune di Riolunato	0,00	0,00
Comune di Riva del Po	2.174,15	0,00
Comune di Rivergaro	0,00	0,00
Comune di Rocca San Casciano	0,00	0,00
Comune di Roccabianca	137,63	0,00
Comune di Rolo	0,00	0,00
Comune di Roncofreddo	0,00	0,00
Comune di Rottofreno	0,00	0,00
Comune di Rubiera	0,00	0,00
Comune di Russi	0,00	691,25
Comune di Sala Baganza	2.895,00	0,00
Comune di Sala Bolognese	3.726,42	0,00
Comune di Salsomaggiore Terme	6.498,85	0,00
Comune di Saludecio	6.392,94	0,00
Comune di San Benedetto Val di Sambro	0,00	0,00
Comune di San Cesario sul Panaro	0,00	0,00
Comune di San Clemente	0,00	0,00





Comune di San Felice sul Panaro	0,00	0,00
Comune di San Giorgio di Piano	0,00	0,00
Comune di San Giorgio Piacentino	0,00	0,00
Comune di San Giovanni in Marignano	2.322,98	0,00
Comune di San Giovanni in Persiceto	14.538,97	0,00
Comune di San Lazzaro di Savena	39.857,57	0,00
Comune di San Leo	0,00	0,00
Comune di San Martino in Rio	0,00	0,00
Comune di San Mauro Pascoli	0,00	236,22
Comune di San Pietro in Casale	0,00	0,00
Comune di San Pietro in Cerro	0,00	9,04
Comune di San Polo d'Enza	0,00	0,00
Comune di San Possidonio	9.232,64	0,00
Comune di San Prospero	0,00	0,00
Comune di San Secondo Parmense	1.068,09	0,00
Comune di Sant'Agata Bolognese	3.302,09	0,00
Comune di Sant'Agata Feltria	0,00	0,00
Comune di Sant'Agata sul Santerno	0,00	0,00



Comune di Sant'Ilario d'Enza	0,00	0,00
Comune di Santa Sofia	0,00	0,00
Comune di Santarcangelo di Romagna	0,00	0,00
Comune di Sarmato	0,00	845,43
Comune di Sarsina	0,00	0,00
Comune di Sasso Marconi	0,00	0,00
Comune di Sassuolo	0,00	139,05
Comune di Savignano sul Panaro	0,00	0,00
Comune di Savignano sul Rubicone	904,01	0,00
Comune di Scandiano	0,00	0,00
Comune di Serramazzoni	489,10	0,00
Comune di Sestola	0,00	0,00
Comune di Sissa Trecasali	2.019,49	0,00
Comune di Sogliano al Rubicone	2,00	0,00
Comune di Solarolo	0,00	0,00
Comune di Soliera	0,00	0,00
Comune di Solignano	125,83	0,00
Comune di Soragna	838,08	0,00



Comune di Sorbolo Mezzani	8.258,56	0,00
Comune di Spilamberto	10.949,83	0,00
Comune di Talamello	255,00	0,00
Comune di Terenzo	0,00	150,44
Comune di Terre del Reno	0,00	0,00
Comune di Tizzano Val Parma	0,00	0,00
Comune di Toano	0,00	0,00
Comune di Tornolo	183,20	0,00
Comune di Torrile	6,00	0,00
Comune di Traversetolo	0,00	1,37
Comune di Travo	0,00	735,37
Comune di Tredozio	0,00	0,00
Comune di Tresignana	0,00	0,00
Comune di Valmozzola	0,00	190,73
Comune di Valsamoggia	14.211,69	0,00
Comune di Varano de' Melegari	0,00	29,11
Comune di Varsi	230,00	0,00
Comune di Ventasso	0,00	0,00



Comune di Vergato	4.196,28	0,00
Comune di Verghereto	0,00	0,00
Comune di Vernasca	2.310,00	0,00
Comune di Verucchio	0,00	0,00
Comune di Vetto	0,00	26,68
Comune di Vezzano sul Crostolo	0,00	0,00
Comune di Viano	0,00	0,00
Comune di Vigarano Mainarda	0,00	3.173,31
Comune di Vignola	0,00	0,00
Comune di Vigolzone	0,00	0,00
Comune di Villa Minozzo	0,00	0,00
Comune di Villanova sull'Arda	0,00	0,00
Comune di Voghiera	1.297,23	0,00
Comune di Zerba	0,00	0,00
Comune di Ziano Piacentino	0,00	28,37
Comune di Zocca	0,00	0,00
Comune di Zola Predosa	0,00	0,00
Conservatorio Arrigo Boito di Parma	0,00	0,00



Conservatorio Statale di Musica Giuseppe Nicolini di Piacenza	0,00	0,00
Consorzio della Bonifica Burana	2.029,58	0,00
Consorzio della Bonifica Parmense	1.238,18	0,00
Consorzio della Bonifica Renana	127,53	0,00
Consorzio di Bonifica dell'Emilia Centrale	4.384,53	0,00
Consorzio di Bonifica della Romagna	12.379,97	0,00
Consorzio di Bonifica della Romagna Occidentale	1.953,53	0,00
Consorzio di Bonifica di Piacenza	8.114,14	0,00
Consorzio di Bonifica per il Canale Emiliano Romagnolo	3.384,00	0,00
Consorzio di Bonifica Pianura di Ferrara	0,00	435,04
Ente di gestione per i Parchi e la Biodiversità Emilia Occidentale	1.020,24	0,00
Ente di gestione per i Parchi e la Biodiversità - Delta del Po	0,00	83,48
Ente di gestione per i Parchi e la Biodiversità - Emilia Orientale	0,00	67,33
Ente di gestione per i Parchi e la Biodiversità Emilia Centrale	0,00	151,39
Ente Gestione per i parchi e la biodiversità - Romagna	0,00	0,00



ER.GO Azienda Regionale per il Diritto agli Studi Superiori	17.253,70	0,00
Istituto Ortopedico Rizzoli	470.599,44	0,00
Istituto Superiore di Studi Musicali di Reggio Emilia e Castelnovo ne' Monti	0,00	0,00
Lepida S.c.p.A.	0,00	0,00
Nuovo Circondario Imolese	20.542,66	0,00
Ordine degli Ingegneri della Provincia di Parma	0,00	0,00
Provincia di Ferrara	5.377,51	0,00
Provincia di Forlì-Cesena	9.614,96	0,00
Provincia di Modena	15.916,99	0,00
Provincia di Parma	22.078,00	0,00
Provincia di Piacenza	8.486,97	0,00
Provincia di Ravenna	22.632,90	0,00
Provincia di Reggio Emilia	13.250,17	0,00
Provincia di Rimini	16.784,75	0,00
Unione Bassa Est Parmense	15.177,43	0,00
Unione Bassa Val Trebbia e Val Luretta	11.892,76	0,00
Unione Colline Matildiche	1.499,72	0,00



Unione Comuni Appennino Bolognese	25.112,91	0,00
Unione Comuni del Sorbara	911,21	0,00
Unione Comuni Valli Taro e Ceno	6.444,95	0,00
Unione dei Comuni del Distretto Ceramico	59.413,74	0,00
Unione dei Comuni del Frignano	0,00	1.415,52
Unione dei Comuni della Bassa Reggiana	9.687,79	0,00
Unione dei Comuni della Bassa Romagna	3.254,86	0,00
Unione dei Comuni delle Terre del Delta	3.271,93	0,00
Unione dei Comuni Modenesi Area Nord	20.020,96	0,00
Unione dei Comuni Montani Alta Val D'Arda	0,00	115,01
Unione dei Comuni Savena - Idice	20.718,80	0,00
Unione dei Comuni Terre e Fiumi	491,78	0,00
Unione dei Comuni Valle del Savio	32.599,98	0,00
Unione dei Comuni Valli e Delizie	23.214,44	0,00
Unione della Pianura Reggiana	78,93	0,00
Unione della Romagna Faentina	91.502,30	0,00
Unione della Valconca	3.033,76	0,00
Unione delle Terre d'Argine	70.608,53	0,00



Unione di Comuni della Romagna Forlivese - Unione montana	18.168,44	0,00
Unione di Comuni Valmarecchia	0,00	2.042,22
Unione Montana Alta Val Nure	0,00	844,06
Unione Montana Appennino Parma Est	5.481,91	0,00
Unione Montana Comuni dell'Appennino Reggiano	1.469,46	0,00
Unione Montana Valli Trebbia e Luretta	0,00	999,80
Unione Pedemontana Parmense	5.383,28	0,00
Unione Reno Galliera	21.448,23	0,00
Unione Rubicone e Mare	20.073,45	0,00
Unione Terra di Mezzo	9.780,48	0,00
Unione Terre d'Acqua	27.466,30	0,00
Unione Terre di Castelli	33.037,55	0,00
Unione Terre di Pianura	39.676,16	0,00
Unione Terre Verdiane	0,00	3.426,09
Unione Tresinaro Secchia	19.212,07	0,00
Unione Val D'Enza	0,00	1.912,96
Unione Valli del Reno, Lavino e Samoggia	40.531,27	0,00





Unione Valnure e Valchero	3.019,72	0,00
Università degli Studi di Ferrara	6.175,44	0,00
Università degli Studi di Modena e Reggio Emilia	3.342,47	0,00
Università degli studi di Parma	0,00	125,50





Spettabile

Ria Grant Thornton S.p.A.

Via San Donato, 197

40127 Bologna

Bologna, 26/03/2024

**Oggetto: Note esplicative al Prospetto dei saldi a credito e debito con gli Enti Locali Soci al 31 dicembre 2023**

Il Prospetto dei saldi a credito e debito con gli Enti Locali Azionisti al 31 dicembre 2023 (di seguito il "Prospetto") è stato predisposto dalla Società per le finalità previste dall'articolo 11, comma 6, lettera j, del Decreto Legislativo 23 giugno 2011 n. 118,

Il Prospetto riporta i crediti e debiti fra la Società e gli Enti Locali Azionisti al 31 dicembre 2023.

I criteri contabili adottati per la redazione del Prospetto sono i medesimi utilizzati per la redazione del bilancio d'esercizio della Società al 31 dicembre 2023.

In particolare, i crediti e i debiti sono iscritti secondo le disposizioni del Codice Civile, integrate dai principi contabili elaborati dall'Organismo Italiano di Contabilità (OIC).

Il Direttore Generale

**Prof. Ing. Gianluca Mazzini**

*(f.to digitalmente)*



**Lepida S.c.p.A.** Via della Liberazione 15, 40128 Bologna  
T: 051 6338800 | F: 051 4208511 | M: segreteria@lepida.it  
PEC: segreteria@pec.lepida.it | www.lepida.net

Numero REA: BO 466017  
Capitale Sociale interamente versato € 69.881.000,00  
PI/CF e Iscrizione Registro Imprese Bologna 02770891204

# FRONTESPIZIO PROTOCOLLO

Protocollo n. 6870 del 05/04/2024

Classificazione 04/04 Fascicolo /

**Oggetto: COD. PROTOCOLLO IR001229-2024-P - SITUAZIONE CREDITI/DEBITI AL 31/12/2023**

Con la presente si consegna copia analogica a stampa, tratta, ai sensi e per gli effetti di cui all'art. 3/bis, comma 4/bis ed all'art. 23 del D.Lgs 82/2005, dal documento informatico sottoscritto con firma digitale, predisposto e conservato presso l'Amministrazione in conformità al D.Lgs. 82/2005 (C.A.D.) identificato con HASH, indicato/i in calce, dell'atto in oggetto e dei suoi allegati.

**IL PUBBLICO UFFICIALE**

---

51 - COMUNE\_CASALGRANDE.pdf

817513ADD58551B07AFDD0B5C60E6BCF92AB5B605F5FFC1E46AC7BF80B46CC507C5306249D9D1AD  
28324D33B81687457B45D166451C023F270EF3B42F09639FC

TestodelMessaggio.html

33BCC3EEF7EE43993B45A8AEC3389BC678FE69D193B1E2AD2A6D0A5788FF5BED822DAAC96F319E5  
82CF0E6E0DD54E5156999BA36226FECB1B6B287411EB43D71



Iren S.p.A.  
www.gruppoiren.it  
irensa@pec.gruppoiren.it  
Capitale Sociale i.v. Euro 1.300.931.377,00  
Registro Imprese di Reggio Emilia,  
C.F. 07129470014 - RE-281364 (CCIAA RE)

Società partecipante al Gruppo IVA Iren  
Partita IVA del Gruppo 02863660359

Sede Legale  
Via Nubi di Magellano,30  
42123 Reggio Emilia  
Tel. +39 0522 2971  
Fax +39 0522 286246

Torino, 05/04/2024  
Prot. n. IR001229-2024-P

AL COMUNE DI CASALGRANDE

PEC: [casalgrande@cert.provincia.re.it](mailto:casalgrande@cert.provincia.re.it)

Oggetto: situazione crediti/debiti al 31/12/2023

In risposta alla Vostra richiesta del 04/04/2024 con la quale, ai fini dell'attuazione dell'articolo 11, comma 6, lettera j del d.lgs 23 giugno 2011, n. 118, si chiedono informazioni sulla situazione debitoria/creditoria della scrivente società nei confronti del Vostro Ente, si allega di seguito un prospetto riportante i saldi dei rapporti in essere alla data del 31 dicembre 2023.

**Debiti dell'organismo partecipato al 31/12/2023 nei confronti del Comune di CASALGRANDE**

Causale	Importo (€)
-	0,00

**Crediti dell'organismo partecipato al 31/12/2023 nei confronti del Comune di CASALGRANDE**

Causale	Importo (€)
-	0,00

Qualora necessitate di ulteriori dettagli in merito, siete pregati di farne eventuale espressa richiesta all'indirizzo e-mail [rachele.ferraro@gruppoiren.it](mailto:rachele.ferraro@gruppoiren.it)

Dott.ssa Cristiana Libertini  
Responsabile  
Bilancio e Contabilità

Uffici di Torino  
Corso Svizzera,95  
10143 Torino  
Tel. +39 011 5549111  
Fax +39 011 0703598

Uffici di Genova  
Via SS. Giacomo e Filippo, 7  
16122 Genova  
Tel. +39 010 558115  
Fax +39 010 5586284

Uffici di Parma  
Strada S. Margherita, 6/A  
43123 Parma  
Tel. +39 0521 2481  
Fax +39 0521 248262

Uffici di Piacenza  
Strada Borgoforte, 22  
29122 Piacenza  
Tel. +39 0523 5491  
Fax +39 0523 615297

Buongiorno,  
si inoltra quanto in allegato.  
Distinti saluti

Spett.le  
COMUNE DI CASALGRANDE

Pec:

**Oggetto: conguaglio consortile di cui al Bilancio d'esercizio 2023**

Vista l'approvazione del progetto di bilancio dell'esercizio 2023 da parte del Consiglio di Amministrazione che verrà sottoposta alla validazione del Comitato Permanente di Indirizzo dei Soci della Società Lepida Scpa e alla approvazione dell'Assemblea dei Soci di Lepida Scpa, siamo con la presente a comunicarvi le risultanze del conguaglio consortile relativo alle prestazioni effettuate dalla società nei confronti del Socio.

La tabella di seguito intende rappresentare, per i servizi prestati all'Ente in indirizzo nel corso dell'anno 2023, il conguaglio rispetto ai ricavi e ai costi totali imputabili :

RAGIONE SOCIALE	COMMESSA	IMPORTO
COMUNE DI CASALGRANDE	AGGREGATO RETE LEPIDA	52,84
<b>COMUNE DI CASALGRANDE Totale</b>		<b>52,84</b>

Lepida Scpa provvederà a emettere nota di credito per l'importo totale riportato in tabella con la proposta che la stessa possa essere detratta dal primo pagamento utile delle fatture emesse nel corso del 2024.

L'occasione è gradita per porgere distinti saluti,

Il Direttore Generale

**Gianluca Mazzini**

(f.to digitalmente)



# FRONTESPIZIO PROTOCOLLO

Protocollo n. 6975 del 08/04/2024

Classificazione 04/05 Fascicolo 1/2024

**Oggetto: RE: (RIF: 2024/6767 PROT) RICHIESTA SITUAZIONE CREDITI E DEBITI AL 31.12.2023**

Con la presente si consegna copia analogica a stampa, tratta, ai sensi e per gli effetti di cui all'art. 3/bis, comma 4/bis ed all'art. 23 del D.Lgs 82/2005, dal documento informatico sottoscritto con firma digitale, predisposto e conservato presso l'Amministrazione in conformità al D.Lgs. 82/2005 (C.A.D.) identificato con HASH, indicato/i in calce, dell'atto in oggetto e dei suoi allegati.

**IL PUBBLICO UFFICIALE**

---

Comune Casalgrande.pdf

B4F84F4465314BECFAAC0FC4E781DC879D7CA3942B4109C31E31730DCEDD85862A287428BFB429B  
C0CFA2D42332FB41604BF6D0638563D37E02337093B186288

msg.eml

150159A82CAD40410F49526D8E91C26F6D762031779599CC1868192E3CCFCCD6F5D6486C3A7F8F54  
1BC001930A54F514154AE8A5E07DE4CA7061D53AAA7986E2

TestodelMessaggio.html

CB932C6F7403D8B50D0E4D37C8A6BA4BD5C60D96E5C905144010EE124FA97790B414BEE1030818A3  
2789EF63AC7C2467AD1EB56D1205952025D9E99203F481C2

SU\_6975\_2024\_PROT.pdf

26831C499B0F787C451E134B132E15F5DEA70ED0ED663E02EB725E39D64684710AD1B245708E713C  
EA09B4D310F510C5E029C598FF67FC9A879DC54A1957606A

PIACENZA INFRASTRUTTURE SPA

Piazzetta Mercanti, 2

29121 PIACENZA

Codice Fiscale: 01429460338

Partita IVA: 01429460338

Spett.le

Piacenza, 05/04/2024

Comune di Casalgrande

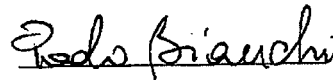
Piazza Martiri della Libertà, 1

42013 Casalgrande (RE)

Facendo seguito alla Vs richiesta, siamo con la presente ad attestare che alla data del 31/12/2023 la situazione debitoria/creditoria verso il Comune di Casalgrande era la seguente:

Descrizione	Importo
Credito nei vostri confronti	ZERO
Debito nei vostri confronti	ZERO


FIRMA



Paolo Bianchi

(Amministratore Unico)

FIRMA



Cristina Betta

(Presidente collegio sindacale)



Come da vostra richiesta in allegato inviamo la comunicazione relativa alla situazione crediti/debiti al 31.12.23  
Cordiali saluti  
PIACENZA INFRASTRUTTURE SPA

# COMUNE DI CASALGRANDE

Provincia di Reggio Emilia

## Relazione dell'organo di revisione

- *sulla proposta di  
deliberazione consiliare del  
rendiconto della gestione*
- *sullo schema di  
rendiconto*

# Anno 2023

L'ORGANO DI REVISIONE

DOTT.SSA TIZIANA BLADRATI

DOTT. SERGIO TORRONI

DOTT. GUIDO CARBONARO

# Comune di Casalgrande

## Organo di revisione

Verbale n. 09 del 08.04.2024

### RELAZIONE SUL RENDICONTO 2023

L'Organo di revisione ha esaminato lo schema di rendiconto dell'esercizio finanziario per l'anno 2023, unitamente agli allegati di legge, e la proposta di deliberazione consiliare del rendiconto della gestione 2023 operando ai sensi e nel rispetto:

- del d.lgs. 18 agosto 2000, n. 267 «Testo unico delle leggi sull'ordinamento degli enti locali»;
- del d.lgs. 23 giugno 2011 n.118 e dei principi contabili 4/2 e 4/3;
- degli schemi di rendiconto di cui all'allegato 10 al d.lgs.118/2011;
- dello statuto comunale e del regolamento di contabilità;
- dei principi di vigilanza e controllo dell'Organo di revisione degli enti locali approvati dal Consiglio nazionale dei dottori commercialisti ed esperti contabili;

#### **presenta**

l'allegata relazione sulla proposta di deliberazione consiliare del rendiconto della gestione e sullo schema di rendiconto per l'esercizio finanziario 2023 del Comune di Casalgrande. che forma parte integrante e sostanziale del presente verbale.

L'Organo di revisione  
Dott.ssa Tiziana Baldrati  
Dott. Sergio Torroni  
Dott. Guido Carbonaro

## 1. INTRODUZIONE

I sottoscritti Tiziana Baldrati, Sergio Torroni, Guido Carbonaro, revisori nominati con delibera dell'Organo consiliare n.68 del 30/09/2021;

◆ ricevuta in data 4 aprile 2024 la proposta di delibera consiliare e lo schema del rendiconto per l'esercizio 2023, approvati con delibera della giunta comunale n. 53 del 4 aprile 2024, completi dei seguenti documenti obbligatori ai sensi del Decreto Legislativo 18 agosto 2000, n. 267 (Testo unico delle leggi sull'ordinamento degli enti locali – di seguito TUEL):

- a) Conto del bilancio;
- b) Conto economico;
- c) Stato patrimoniale;

e corredati dagli allegati disposti dalla legge e necessari per il controllo.

- ◆ visto il bilancio di previsione degli esercizi 2023-2025 con le relative delibere di variazione;
- ◆ viste le disposizioni della parte II – ordinamento finanziario e contabile del TUEL;
- ◆ visto in particolare l'articolo 239, comma 1 lettera d) del TUEL;
- ◆ visto il d.lgs. 118/2011;
- ◆ visti i principi contabili applicabili agli enti locali;
- ◆ visto il regolamento di contabilità approvato con delibera dell'organo consiliare n.71 del 21.12.2017 e modificato con delibera di Consiglio Comunale n. 84 del 30.11.2023;

### TENUTO CONTO CHE

- ◆ durante l'esercizio le funzioni sono state svolte in ottemperanza alle competenze contenute nell'art. 239 del TUEL avvalendosi anche di tecniche motivate di campionamento;
- ◆ il controllo contabile è stato svolto in assoluta indipendenza soggettiva ed oggettiva nei confronti delle persone che determinano gli atti e le operazioni dell'ente;
- ◆ si è provveduto a verificare la regolarità ed i presupposti delle variazioni di bilancio approvate nel corso 2023;

In particolare, ai sensi art. 239 comma 1 lett. b) 2), si segnalano le seguenti variazioni di bilancio:

	Anno 2023
variazioni di Consiglio	n. 10
variazioni di Giunta con i poteri del consiglio a ratifica ex art. 175 c. 4 Tuel	n. 2
variazioni di giunta con i poteri attribuiti dall'art. 2, c. 3, DL 154/2021	n. 0

variazioni di Giunta con i poteri propri ex art. 166 Tuel	n. 3
variazioni di Giunta con i poteri propri ex art. 175 c. 5 bis Tuel	n. 4

◆ le funzioni richiamate ed i relativi pareri espressi dall'Organo di revisione (qualora dovuti) risultano dettagliatamente riportati nella documentazione a supporto dell'attività di vigilanza svolta;

## RIPORTANO

i risultati dell'analisi e le attestazioni sul rendiconto per l'esercizio 2023.

### 1.1 Verifiche preliminari

L'Ente registra una popolazione al 01.01.2023, ai sensi dell'art.156, comma 2, del Tuel, di n. 18.996 abitanti.

L'Ente *non è in dissesto*;

L'Ente *non ha pertanto dovuto attivare* il piano di riequilibrio finanziario pluriennale;

L'Organo di revisione precisa che:

- l'Ente non è istituito a seguito di processo di unione;
- l'Ente non è istituito a seguito di processo di fusione per incorporazione;
- l'Ente partecipa all'Unione dei Comuni Tresinaro – Secchia;

L'Organo di revisione, nel corso del 2023, *non ha rilevato* gravi irregolarità contabili o gravi anomalie gestionali e/o suggerito misure correttive non adottate dall'Ente.

L'Organo di revisione ha verificato che:

- l'Ente *risulta* essere correttamente adempiente rispetto agli adempimenti richiesti dalla BDAP;

- l'Ente ha provveduto al caricamento dei dati del rendiconto 2023 in BDAP attraverso la modalità "preconsuntivo", con esito positivo anche con riguardo ai controlli di coerenza tra schemi di bilancio e dati contabili analitici;

- l'Ente *ha* dato attuazione all'obbligo di pubblicazione sul sito dell'amministrazione di tutti i rilievi mossi dalla Corte dei conti in sede di controllo, nonché dei rilievi non recepiti degli organi di controllo interno e degli organi di revisione amministrativa e contabile, ai sensi dell'art. 31, d.lgs. n. 33/2013;

- l'Ente, nel corso dell'esercizio 2023, in ordine all'eventuale utilizzo dell'avanzo di amministrazione, in sede di applicazione dell'avanzo libero, non si trovasse in una delle situazioni previste dagli artt.195 e 222 del TUEL (utilizzo di entrate a destinazione specifica e anticipazioni di tesoreria), come stabilito dal comma 3-bis, dell'art. 187 dello stesso Testo unico;

- l'Ente, in ordine all'eventuale applicazione dell'avanzo presunto, vincolato e accantonato, nel corso del 2023, **ha rispettato** le condizioni di cui 187, cc. 3 e 3-quater, 3-quinquies, 3-sexies del TUEL e ai punti nn. 9.2.5 e 9.2.10, nonché al punto 8.11 del principio contabile applicato (Allegato 4.2 al d.lgs. n. 118/2011);

- l'Ente ha in essere operazioni di partenariato pubblico-privato relativo al project-financing per la gestione dei Cimiteri (decorrenza contratto 01.10.2013 – scadenza 31.07.2025);

- nel corso dell'esercizio 2023, *non sono state effettuate segnalazioni* ai sensi dell'art.153, comma 6, del TUEL per il costituirsi di situazioni, non compensabili da maggiori entrate o minori spese, tali da pregiudicare gli equilibri del bilancio;

- in attuazione dell'articoli 226 e 233 del Tuel gli agenti contabili, hanno reso i conti della loro gestione, entro il 31.01.2023., allegando i documenti di cui al secondo comma del citato art. 233.

I conti resi hanno ottenuto il visto di conformità del conto alle scritture contabili dell'Ente (determina di parifica n. 162/2024, allegata al rendiconto);

- l'Ente ha reso il rendiconto dei contributi straordinari nei termini perentori e con le modalità di cui all'art. 158 Tuel;

- l'Ente ha erogato nell'anno 2023 la somma a titolo di emolumento accessorio una tantum prevista dall'art. 1, co. 330-332 della l. n. 197/2022;

- l'Ente, con riferimento ai crediti affidati all'AdE-R dal 1/1/2000 al 31/12/2015, non ha disposto con proprio atto, adottato ai sensi dell'art. 1, co. 229-bis della l. 197/2022, l'applicazione integrale delle disposizioni di cui all'art. 1, co. 222 della medesima legge, prevedendo lo stralcio totale dei carichi di importo fino a 1.000 euro;

-l'Ente, con riferimento ai crediti non affidati all'AdE-R, non ha disposto con proprio atto, adottato ai sensi dell'art. 17-bis del D.L. n. 34/2023, misure dirette allo stralcio dei carichi di importo fino a 1000 euro affidati dal 1/1/2000 al 31/12/2015 e/o alla definizione agevolata dei carichi, di qualunque importo, affidati dal 1/1/2000 al 30/6/2022;

- l'Ente sta predisponendo, secondo le modalità previste dalle note metodologiche di SOGEI le seguenti rendicontazioni:

- scheda di monitoraggio e rendicontazione degli obiettivi di servizio per il sociale;
- scheda di monitoraggio e rendicontazione degli obiettivi di servizio per asili nido;
- scheda di monitoraggio e rendicontazione degli obiettivi di servizio relativi al trasporto studenti con disabilità (da approvare nella stessa seduta del rendiconto 2023);
- scheda di monitoraggio e rendicontazione relative ai servizi di assistenza all'autonomia e alla comunicazione degli studenti con disabilità (da non allegare al rendiconto 2023).

- dai dati risultanti dalla tabella dei parametri di deficitarietà strutturale (Decreto Interministeriale del 4.8.2023 pubblicato sulla GU n.224 del 25.9.2023) allegata al rendiconto emerge che l'Ente non è da considerarsi strutturalmente deficitario;

## 2. CONTO DEL BILANCIO

### 2.1 Il risultato di amministrazione

L'Organo di revisione ha verificato e attesta che il risultato di amministrazione dell'esercizio 2023, presenta un avanzo disponibile di Euro11.078.017,23, come risulta dal seguente allegato al rendiconto:

		GESTIONE		
		RESIDUI	COMPETENZA	TOTALE
Fondo di cassa al 1 gennaio				7.596.970,24
RISCOSSIONI	(+)	3.631.818,36	15.528.707,76	19.160.526,12
PAGAMENTI	(-)	2.687.705,97	17.324.200,48	20.011.906,45
SALDO DI CASSA AL 31 DICEMBRE	(=)			6.745.589,91
PAGAMENTI per azioni esecutive non regolarizzate al 31 dicembre	(-)			0,00
FONDO DI CASSA AL 31 DICEMBRE	(=)			6.745.589,91
RESIDUI ATTIVI	(+)	6.877.542,13	4.156.440,04	11.033.982,17
<i>di cui residui attivi incassati alla data del 31/12 in conti postali e bancari in attesa del riversamento nel conto di tesoreria principale</i>				357.473,49
<i>di cui derivanti da accertamenti di tributi effettuati sulla base della stima del dipartimento delle finanze</i>				0,00
RESIDUI PASSIVI	(-)	1.187.935,89	2.721.061,15	3.908.997,04
FONDO PLURIENNALE VINCOLATO PER SPESE CORRENTI	(-)			238.979,21
FONDO PLURIENNALE VINCOLATO PER SPESE IN CONTO CAPITALE	(-)			2.553.578,60
FONDO PLURIENNALE VINCOLATO PER INCREMENTO DI ATTIVITA' FINANZIARIE	(-)			0,00
RISULTATO DI AMMINISTRAZIONE AL 31 DICEMBRE (A)	(=)			11.078.017,23

L'Organo di revisione ha verificato che:

- l'Ente ha nel prospetto del risultato di amministrazione i residui attivi incassati alla data del 31/12 in conti postali e bancari;

L'importo presente sui conti correnti postali al 31.12.2023 è dovuto anche ad un versamento PagoPa di € 153.857,41 (effettuato a titolo di oneri attività estrattive) erroneamente transitato - per un errore materiale del Settore Pianificazione Territoriale che ha emesso l'avviso di pagamento- sul conto corrente postale anziché direttamente sul conto di Tesoreria. Si precisa che nella contabilità dell'Ente, l'entrata è stata correttamente imputata ed è poi stata riversata sul conto di Tesoreria.

L'Organo di revisione ha verificato che il risultato di amministrazione nell'ultimo triennio ha avuto la seguente evoluzione:

	2021	2022	2023
Risultato d'amministrazione (A)	11.017.396,82	13.600.540,66	11.078.017,23
<i>composizione del risultato di amministrazione:</i>			
Parte accantonata (B)	4.833.030,94	5.079.201,54	5.472.506,99
Parte vincolata (C)	3.391.487,63	5.273.148,21	3.353.695,74
Parte destinata agli investimenti (D)	80.237,31	208.362,79	113.092,80
Parte disponibile (E= A-B-C-D)	2.712.640,94	3.039.828,12	2.138.721,70

L'Organo di revisione ha verificato che alla chiusura dell'esercizio le entrate esigibili che hanno finanziato spese di investimento per le quali, sulla base del principio contabile applicato di cui all'All.4/2 al D. Lgs.118/2011 e s.m.i. non è stato costituito il F.P.V., sono confluite nella corrispondente quota del risultato di amministrazione:

- vincolato;
- destinato ad investimenti;
- libero;

a seconda della fonte di finanziamento.

L'Organo di revisione ha verificato che l'Ente ha vincolato le eventuali risorse da restituire allo Stato per la mancato corresponsione degli aumenti riferiti alle indennità degli amministratori.

## 2.2.Utilizzo nell'esercizio 2023 delle risorse del risultato d'amministrazione dell'esercizio 2022

Utilizzo delle risorse del risultato d'amministrazione dell'esercizio n-1.										
Valori e Modalità di utilizzo del risultato di amministrazione anno n-1	Totali		Parte accantonata			Parte vincolata				Parte destinata agli investimenti
		Parte disponibile	FCDE	Fondo passività potenziali	Altri Fondi	Ex lege	Trasfer.	mutuo	ente	
Copertura dei debiti fuori bilancio	€ -	€ -								
Salvaguardia equilibri di bilancio	€ -	€ -								
Finanziamento spese di investimento	€ 2.231.078,52	€ 2.231.078,52								
Finanziamento di spese correnti non permanenti	€ 41.582,00	€ 41.582,00								
Estinzione anticipata dei prestiti	€ -	€ -								
Altra modalità di utilizzo	€ -	€ -								
Utilizzo parte accantonata	€ 50.702,94		€ -	€ -	€ 50.702,94					
Utilizzo parte vincolata	€ 827.927,73					€ 178.011,30	€ 273.916,43	€ -	€ 376.000,00	
Utilizzo parte destinata agli investimenti	€ 208.362,79									€ 208.362,79
Valore delle parti non utilizzate	€ 10.240.886,68	€ 767.167,60	€ 3.659.456,29	€ 945.000,00	€ 424.042,31	€ 738.352,88	€ 3.228.380,13	€ -	€ 478.487,47	€ -
<b>Valore monetario della parte</b>	<b>€ 13.600.540,66</b>	<b>€ 3.039.828,12</b>	<b>€ 3.659.456,29</b>	<b>€ 945.000,00</b>	<b>€ 474.745,25</b>	<b>€ 916.364,18</b>	<b>€ 3.502.296,56</b>	<b>€ -</b>	<b>€ 854.487,47</b>	<b>€ 208.362,79</b>

Somma del valore delle parti non utilizzate=Valore del risultato d'amministrazione dell' anno n-1 al termine dell'esercizio n:

L'Organo di revisione ha verificato il rispetto delle finalità indicate in ordine di priorità dall'art. 187 co.2 Tuel oltreché da quanto previsto dall'art.187 co. 3-bis Tuel e dal principio contabile punto 3.3 circa la verifica di congruità del fondo crediti dubbia esigibilità.

## 2.3.Conciliazione tra risultato della gestione di competenza e il risultato di amministrazione

Il risultato della gestione di competenza si concilia con quello di amministrazione, come risulta dai seguenti elementi:



<b>RISCONTRO RISULTATI DELLA GESTIONE</b>	
<b>Gestione di competenza</b>	<b>2023</b>
<b>SALDO GESTIONE COMPETENZA*</b>	-360.113,83 €
<b>Fondo pluriennale vincolato iscritto in entrata</b>	2.298.626,63 €
<b>Fondo pluriennale vincolato di spesa</b>	2.792.557,81 €
<b>SALDO FPV</b>	-493.931,18 €
<b>Gestione dei residui</b>	
Maggiori residui attivi riaccertati (+)	344.082,58 €
Minori residui attivi riaccertati (-)	2.391.386,95 €
Minori residui passivi riaccertati (+)	378.825,95 €
<b>SALDO GESTIONE RESIDUI</b>	-1.668.478,42 €
<b>Riepilogo</b>	
<b>SALDO GESTIONE COMPETENZA</b>	-360.113,83 €
<b>SALDO FPV</b>	-493.931,18 €
<b>SALDO GESTIONE RESIDUI</b>	-1.668.478,42 €
AVANZO ESERCIZI PRECEDENTI APPLICATO	3.359.653,98 €
AVANZO ESERCIZI PRECEDENTI NON APPLICATO	10.240.886,68 €
<b>RISULTATO DI AMMINISTRAZIONE AL 31/12/2023</b>	<b>11.078.017,23 €</b>

\*saldo accertamenti e impegni del solo esercizio 2023

La gestione della parte corrente, distinta dalla parte in conto capitale, integrata con l'applicazione a bilancio dell'avanzo derivante dagli esercizi precedenti, presenta per l'anno 2023 la seguente situazione:

<b>O1) RISULTATO DI COMPETENZA DI PARTE CORRENTE</b>		<b>1.999.370,33</b>
- Risorse accantonate di parte corrente stanziato nel bilancio dell'esercizio N	(-)	742.846,20
- Risorse vincolate di parte corrente nel bilancio	(-)	573.146,62
<b>O2) EQUILIBRIO DI BILANCIO DI PARTE CORRENTE</b>		<b>683.377,51</b>
- Variazione accantonamenti di parte corrente effettuata in sede di rendiconto'(+)/(-)	(-)	-319.748,97
<b>O3) EQUILIBRIO COMPLESSIVO DI PARTE CORRENTE</b>		<b>1.003.126,48</b>
<b>Z1) RISULTATO DI COMPETENZA IN C/CAPITALE</b>		<b>506.238,64</b>
Z/1) Risorse accantonate in c/capitale stanziato nel bilancio dell'esercizio N	(-)	0,00
- Risorse vincolate in c/capitale nel bilancio	(-)	378.354,80
<b>Z/2) EQUILIBRIO DI BILANCIO IN C/CAPITALE</b>		<b>127.883,84</b>
- Variazione accantonamenti in c/capitale effettuata in sede di rendiconto'(+)/(-)	(-)	0,00
<b>Z3) EQUILIBRIO COMPLESSIVO IN CAPITALE</b>		<b>127.883,84</b>
SALDO PARTITE FINANZIARIE		0,00
<b>W1) RISULTATO DI COMPETENZA</b>		<b>2.505.608,97</b>
Risorse accantonate stanziato nel bilancio dell'esercizio N		742.846,20
Risorse vincolate nel bilancio		951.501,42
<b>W2/EQUILIBRIO DI BILANCIO</b>		<b>811.261,35</b>
Variazione accantonamenti effettuata in sede di rendiconto		-319.748,97
<b>W3/EQUILIBRIO COMPLESSIVO</b>		<b>1.131.010,32</b>

L'Organo di revisione ha verificato che l'Ente ha conseguito un risultato di competenza

dell'esercizio non negativo, nel rispetto delle disposizioni di cui ai commi 820 e 821 del citato art. 1 della L. 145/2018 in applicazione di quanto previsto dalla Circolare MEF RGS n° 3/2019 del 14 febbraio 2019.

Come desumibile dal prospetto della verifica degli equilibri allegato al rendiconto di gestione (allegato 10 del decreto legislativo 23 giugno 2011, n. 118 e successive modifiche), gli esiti sono stati i seguenti:

- W1 (Risultato di competenza): € 2.505.608,97
- W2 (equilibrio di bilancio): € 811.261,35;
- W3 (equilibrio complessivo): € 1.131.010,32.

## **2.4 Evoluzione del Fondo pluriennale vincolato (FPV) nel corso dell'esercizio 2023**

L'Organo di revisione ha verificato con la tecnica del campionamento:

- la fonte di finanziamento del FPV di parte corrente, di parte capitale e delle partite finanziarie;
- la sussistenza dell'accertamento di entrata relativo a obbligazioni attive scadute ed esigibili che contribuiscono alla formazione del FPV;
- la costituzione del FPV in presenza di obbligazioni giuridiche passive perfezionate;
- la corretta applicazione dell'art.183, comma 3 del TUEL in ordine al FPV riferito ai lavori pubblici alla luce anche della FAQ 53/2023 di Arconet;

La composizione del FPV finale al 31/12/2023 è la seguente:

<b>Composizione FPV</b>	<b>01/01/2023</b>	<b>31/12/2023</b>
FPV di parte corrente	177.575,21	238.979,21
FPV di parte capitale	2.121.051,42	2.553.578,60
FPV per partite finanziarie	0,00	0,00

L'alimentazione del Fondo Pluriennale Vincolato di parte corrente è la seguente:

	2021	2022	2023
Fondo pluriennale vincolato corrente accantonato al 31.12	202.529,64	177.575,21	238.979,21
- di cui FPV alimentato da entrate vincolate accertate in c/competenza	0,00		
- di cui FPV alimentato da entrate libere accertate in c/competenza per finanziare i soli casi ammessi dal principio contabile *	202.529,64	169.485,01	216.531,63
- di cui FPV alimentato da entrate libere accertate in c/competenza per finanziare i casi di cui al punto 5.4a del principio contabile 4/2**			
- di cui FPV alimentato da entrate vincolate accertate in anni precedenti			
- di cui FPV alimentato da trasferimenti e contributi per eventi sismici		8.090,20	22.447,58
- di cui FPV alimentato da entrate libere accertate in anni precedenti per finanziare i soli casi ammessi dal principio contabile			
- di cui FPV da riaccertamento straordinario	0,00	0,00	0,00

Il FPV in spesa c/capitale è stato attivato in presenza di entrambe le seguenti condizioni: entrata esigibile e tipologia di spesa rientrante nelle ipotesi di cui al punto 5.4 del principio applicato della contabilità finanziaria.

L'Organo di revisione ha verificato che le entrate esigibili che hanno finanziato spese di investimento prive, a chiusura dell'esercizio considerato, di obbligazioni giuridiche perfezionate e che non rientrano nelle fattispecie di cui al punto 5.4.9 (conservazione del fondo pluriennale vincolato anche alla luce della FAQ 53/2023 di Arconet) del Principio contabile della contabilità finanziaria, sono confluite, a seconda della fonte di finanziamento, nella corrispondente quota del risultato di amministrazione:

- a) vincolato
- b) destinato ad investimenti
- c) libero

In sede di rendiconto 2023 il FPV è stato attivato per le seguenti tipologie di spese correnti:

<b>Voci di spesa</b>	<b>Importo</b>
Salario accessorio e premiante	216.531,63
Trasferimenti correnti	
Incarichi a legali	22.447,58
Altri incarichi	
Altre spese finanziate da entrate vincolate di parte corrente	
"Riaccertamento ordinario ex paragrafo 5.4.2 del principio applicato 4/2"	
Altro(**)	
<b>Totale FPV 2023 spesa corrente</b>	<b>238.979,21</b>

L'alimentazione del Fondo Pluriennale Vincolato di parte capitale è la seguente:

	<b>2021</b>	<b>2022</b>	<b>2023</b>
Fondo pluriennale vincolato c/capitale accantonato al 31.12	3.534.668,30	2.121.051,42	2.553.578,60
- di cui FPV alimentato da entrate vincolate e destinate investimenti accertate in c/competenza	1.834.197,71	1.245.493,33	552.327,75
- di cui FPV alimentato da entrate vincolate e destinate investimenti accertate in anni precedenti	1.700.470,59	875.558,09	1.025.641,09
- di cui FPV da riaccertamento straordinario	0,00	0,00	0,00
- di cui FPV da entrate correnti e avanzo libero	0,00	0,00	975.609,76

## **2.5 Analisi della gestione dei residui**

L'Ente ha provveduto al riaccertamento ordinario dei residui attivi e passivi al 31/12/2023 come previsto dall'art. 228 del TUEL con atto G.C. n. 34 del 08.03.2023 e con delibera, a parziale rettifica della precedente per correzione di un errore materiale, n.48 del 29.03.2024, munite entrambe del parere dell'Organo di revisione (riferimento verbale n. 5 del 07.03.2024 e n. 8 del 26.03.2024).

L'Organo di revisione ha verificato:

- il rispetto dei principi e dei criteri di determinazione dei residui attivi e passivi disposti dagli articoli 179, 182, 189 e 190 del TUEL;
- la corretta conservazione, in sede di rendiconto, tra i residui passivi, sia delle spese liquidate sia di quelle liquidabili ai sensi dell'art. 3, comma 4, del d.lgs. n. 118/2011 e del punto 6 del principio contabile applicato della contabilità finanziaria;

Nelle scritture contabili dell'Ente persistono residui passivi provenienti dal 2019 e da esercizi precedenti.

La gestione dei residui di esercizi precedenti a seguito del riaccertamento ordinario deliberato con gli atti di cui sopra ha comportato le seguenti variazioni:

	Iniziali	Riscossi	Inseriti nel rendiconto	Variazioni
Residui attivi	12.556.664,86	3.631.818,36	6.877.542,13	-2.047.304,37
Residui passivi	4.254.467,81	2.687.705,97	1.187.935,89	-378.825,95

I minori residui attivi e passivi derivanti dall'operazione di riaccertamento discendono da:

	Insussistenze dei residui attivi	Insussistenze ed economie dei residui passivi
Gestione corrente non vincolata	299.057,76	271.906,38
Gestione corrente vincolata	0,00	64.015,28
Gestione in conto capitale vincolata	2.000.000,00	18.544,38
Gestione in conto capitale non vincolata	90.349,24	24.359,89
Gestione servizi c/terzi	1.979,95	0,02
<b>MINORI RESIDUI</b>	<b>2.391.386,95</b>	<b>378.825,95</b>

L'Organo di revisione ha verificato che i crediti riconosciuti formalmente come assolutamente inesigibili o insussistenti per l'avvenuta legale estinzione (prescrizione) o per indebita o erroneo accertamento del credito sono stati definitivamente eliminati dalle scritture e dai documenti di bilancio.

L'Organo di revisione ha verificato che il riconoscimento formale dell'assoluta inesigibilità o insussistenza è stato adeguatamente motivato.

L'Organo di revisione ha verificato conseguentemente che è stato adeguatamente ridotto il FCDE.

Al riguardo si rimanda ai propri verbali n. 5 del 06.03.2024 e n. 8 del 26.03.2024.

L'Organo di revisione ha verificato che il riaccertamento dei residui attivi è stato effettuato dai singoli responsabili delle relative entrate, motivando le ragioni del loro mantenimento o dell'eventuale cancellazione parziale o totale.

L'Organo di revisione ha verificato l'anzianità dei residui attivi e passivi come da tabella seguente:

Residui attivi		Esercizi precedenti	2019	2020	2021	2022	2023	Totale residui conservati al 31.12.2023 (1)	FCDE al 31.12.2023
IMU/TASI	Residui iniziali	898.308,65	233.253,82	129.777,84	428.107,03	123.405,94	4.140.594,62	2.310.754,31	2.097.141,59
	Riscosso c/residui al 31.12	5.164,02	281,14	7.791,20	3.006,87	43.067,25	3.583.383,11		
	Percentuale di riscossione	0,57	0,12	6,00	0,70	34,90	86,54		
TARSU/TIA/TARI/TARES	Residui iniziali	692.776,26	157.702,34	287.083,85	340.030,78	859.691,04	3.312.186,74	2.509.085,95	1.630.693,74
	Riscosso c/residui al 31.12	44.482,11	47.053,38	38.445,50	85.644,08	424.691,93	2.500.068,06		
	Percentuale di riscossione	6,42	29,84	13,39	25,19	49,40	75,48		
Sanzioni per violazioni codice della strada	Residui iniziali	1.880,92	0,00	0,00	0,00	0,00	0,00	1.573,68	1.573,68
	Riscosso c/residui al 31.12	307,24	0,00	0,00	0,00	0,00	0,00		
	Percentuale di riscossione	16,33	0,00	0,00	0,00	0,00	0,00		
Fitti attivi e canoni patrimoniali	Residui iniziali	7.340,41	2.622,73	439,00	1.787,87	39.753,53	373.892,27	54.383,33	8.650,83
	Riscosso c/residui al 31.12	438,00	438,00	438,00	1.787,87	38.035,34	330.315,27		
	Percentuale di riscossione	5,97	16,70	99,77	100,00	95,68	88,35		
Proventi acquedotto	Residui iniziali	0,00	0,00	0,00	0,00	0,00	15.856,00	0,00	0,00
	Riscosso c/residui al 31.12	0,00	0,00	0,00	0,00	0,00	15.856,00		
	Percentuale di riscossione	0,00	0,00	0,00	0,00	0,00	100,00		
Proventi canoni depurazione	Residui iniziali	0,00	0,00	0,00	0,00	0,00	0,00	0,00	0,00
	Riscosso c/residui al 31.12	0,00	0,00	0,00	0,00	0,00	0,00		
	Percentuale di riscossione	0,00	0,00	0,00	0,00	0,00	0,00		

Dall'analisi dell'andamento della riscossione in conto residui nell'ultimo quinquennio relativamente alle principali entrate risulta quanto segue

#### Residui attivi

	Esercizi precedenti	2018	2019	2020	2021	2022	2023	Totale
<b>Titolo I</b>	844.510,34	827.464,01	402.751,35	370.625,99	685.592,67	515.339,80	2.674.082,97	6.320.367,13
<b>Titolo II</b>	0,00	0,00	0,00	0,00	0,00	11.630,22	392.213,06	403.843,28
<b>Titolo III</b>	98.227,76	14.019,08	19.196,79	11.874,79	77.642,34	29.736,88	399.859,67	650.557,31
<b>Titolo IV</b>	373.062,09	0,00	0,00	202.524,65	1.712.582,02	671.109,94	685.650,16	3.644.928,86
<b>Titolo V</b>	0,00	0,00	0,00	0,00	0,00	0,00	0,00	0,00
<b>Titolo VI</b>	0,00	0,00	0,00	0,00	0,00	0,00	0,00	0,00
<b>Titolo VII</b>	0,00	0,00	0,00	0,00	0,00	0,00	0,00	0,00
<b>Titolo IX</b>	0,00	0,00	6.667,72	744,36	1.314,73	924,60	4.634,18	14.285,59
<b>Totale</b>	1.315.800,19	841.483,09	428.615,86	585.769,79	2.477.131,76	1.228.741,44	4.156.440,04	11.033.982,17

## Residui passivi

	Esercizi precedenti	2018	2019	2020	2021	2022	2023	Totale
<b>Titolo I</b>	82.516,49	8.603,77	43.998,56	69.928,56	226.630,27	233.547,73	1.554.329,80	2.219.555,18
<b>Titolo II</b>	0,00	1.453,14	3.919,08	5.728,12	144.564,83	266.570,67	1.032.034,76	1.454.270,60
<b>Titolo III</b>	0,00	0,00	0,00	0,00	0,00	0,00	0,00	0,00
<b>Titolo IV</b>	0,00	0,00	0,00	0,00	0,00	0,00	0,00	0,00
<b>Titolo V</b>	0,00	0,00	0,00	0,00	0,00	0,00	0,00	0,00
<b>Titolo VII</b>	4.868,00	0,00	16.195,22	2.523,44	6.888,01	70.000,00	134.696,59	235.171,26
<b>Totali</b>	87.384,49		64.112,86	78.180,12	378.083,11	570.118,40	2.721.061,15	3.908.997,04

Al riguardo si rimanda ai propri verbali n. 5 del 06.03.2024 e n. 8 del 26.03.2024.

## 2.6 Servizi conto terzi e partite di giro

L'Organo di revisione ha provveduto ad accertare l'equivalenza tra gli accertamenti e gli impegni di spesa dei capitoli relativi ai servizi per conto terzi e risultano essere equivalenti.

L'Organo di revisione ha verificato che la contabilizzazione delle poste inserite tra i servizi per conto di terzi e le partite di giro è conforme con quanto stabilito dal principio contabile applicato 4/2, par. 7.

## 3. GESTIONE FINANZIARIA

L'Organo di revisione, in riferimento alla gestione finanziaria, rileva e attesta quanto segue.

### 3.1 Fondo di cassa

Il fondo di cassa al 31/12/2023 risultante dal conto del Tesoriere **corrisponde** alle risultanze delle scritture contabili dell'Ente.

Fondo di cassa al 31 dicembre 2023 (da conto del Tesoriere)	€	6.745.589,91
- di cui conto "istituto tesoriere"	-€	6.031,07
- di cui conto "Conto di Tesoreria Unica presso la Banca d'Italia"	€	6.751.620,98
Fondo di cassa al 31 dicembre 2023 (da scritture contabili)	€	6.745.589,91

Tutte le entrate, siano esse di natura tributaria o patrimoniale, affidate in gestione ai soggetti di cui all'art. 52, co. 5, lettera b), numeri 1), 2) e 4) del d.lgs. 15/12/1997 n. 446, sono affluite direttamente alla tesoreria dell'Ente nel corso del 2023 (art. 1, co. 786, legge di bilancio 2020).

Nell'ultimo triennio, l'andamento della consistenza del fondo di cassa finale è il seguente:

	2021	2022	2023
Fondo cassa complessivo al 31.12	8.267.824,78	7.596.970,24	6.745.589,91
di cui cassa vincolata	725.168,86	1.442.715,17	1.401.900,96

L'Organo ha verificato che non sono state attivate anticipazioni di tesoreria nel corso del 2023.

L'Organo di revisione ha verificato che l'Ente ha provveduto a determinare la giacenza di cassa vincolata al 31/12/2023, provvedendo poi, con propria determinazione n. 54 del 06.02.2024, a una ricognizione e riallineamento della cassa vincolata anche alla luce della deliberazione della Corte dei Conti Sezione Autonomie n.1 7/2023.

L'Organo di revisione ha verificato che gli utilizzi in termini di cassa e i relativi reintegri sono stati contabilizzati, rispettivamente, al titolo 9 dell'Entrata e al titolo 7 della Spesa, mediante la regolarizzazione di tutte le carte contabili secondo il Principio applicato 4/2 punto 10.2.).

L'Organo di revisione ha verificato l'esistenza dell'equilibrio di cassa.

Nel conto del tesoriere al 31/12/2023 non sono indicati pagamenti per azioni esecutive.

## **3.2 Tempestività pagamenti**

L'Organo di revisione ritiene che le previsioni di cassa del bilancio 2023 abbiano rispecchiato gli effettivi andamenti delle entrate e delle spese e non siano state effettuate sovrastime nella previsione della riscossione di entrate con il rischio di consentire autorizzazioni di spesa per le quali si genereranno ritardi nei pagamenti e formazione di debiti pregressi in violazione dell'art. 183, co. 8, del TUEL.

L'Organo di revisione ha verificato che:

-l'Ente *ha* adottato le misure organizzative per garantire il tempestivo pagamento delle somme dovute per somministrazioni, forniture ed appalti, anche in relazione all'obbligo previsto dall'art. 183, comma 8 del Tuel;

- l'Ente, ai sensi dell'art. 41, comma 1, D.L. n. 66/2014, ha allegato al rendiconto l'indicatore annuale di tempestività dei pagamenti di cui all'art. 33 del d.lgs. n. 33/2013;

- l'Ente ha correttamente attuato le procedure di cui ai commi 4 e 5, art. 7-bis, D.L. n. 35/2013;

- l'Ente, ai sensi dell'art. 1, comma 867, Legge 145/2018, entro il 31 gennaio ha comunicato, mediante la piattaforma elettronica, l'ammontare complessivo dello stock di debiti commerciali residui scaduti e non pagati alla fine dell'esercizio precedente e che ammonta ad euro 0;

## **3.3 Analisi degli accantonamenti**

### **3.3.1 Fondo crediti di dubbia esigibilità**

L'Organo di revisione ha verificato la regolarità della metodologia di calcolo del fondo crediti di dubbia esigibilità.

L'Organo di revisione ha verificato che:

- l'Ente ha provveduto all'accantonamento di una quota del risultato di amministrazione al fondo crediti di dubbia esigibilità come richiesto al punto 3.3 del principio contabile applicato All. 4.2. al D. Lgs.118/2011 e s.m.i.;



- l'Ente nel calcolare il fondo crediti di dubbia esigibilità non si è avvalso della facoltà di cui all'art.107-bis, D.L. n.18/2020 come modificato dall'art. 30-bis del D.L. n. 41/2021, che consente nella quantificazione del FCDE da accantonare nel risultato di amministrazione 2021 (entrate titolo 1 e 3), di calcolare la percentuale di riscossione del quinquennio precedente con i dati del 2019 in luogo di quelli del 2020 e del 2021.

L'accantonamento a FCDE iscritto a rendiconto ammonta a complessivi euro 4.166.850,14.

Con riferimento ai crediti riconosciuti inesigibili, l'Organo di revisione ha verificato:

- 1) l'eventuale e motivata eliminazione di crediti iscritti fra i residui attivi da oltre tre anni dalla loro scadenza e non riscossi, per euro 125.908,54 (come da All. A4- al rendiconto 2023) e contestualmente iscritti nel conto del patrimonio;
- 2) la presenza dell'elenco dei crediti inesigibili o di difficile esazione stralciati dal conto del Bilancio allegato al rendiconto (come da All. A5- al rendiconto 2023);
- 3) l'indicazione dell'importo dei crediti inesigibili o di difficile esazione nell' "Allegato C" al rendiconto ai fini della definizione del fondo svalutazione crediti;
- 4) l'avvenuto mantenimento nello Stato patrimoniale di detti crediti, per un importo pari a euro 125.908,54, ai sensi dell'art.230, comma 5, del TUEL;

### **3.3.2 Fondo perdite aziende e società partecipate**

L'Organo di revisione dà atto che nessuna società partecipata dall'Ente ha subito perdite nel corso dell'esercizio 2022 e nei due precedenti.

### **3.3.3 Fondo anticipazione liquidità**

*L'Ente non ha ricevuto* anticipazioni di liquidità di cui all'art.1 comma 11 del D.L. n. 35/2013 convertito in legge n. 64/2013 e norme successive di rifinanziamento.

## **3.4 Fondi spese e rischi futuri**

### **3.4.1 Fondo contenzioso**

L'Organo di revisione ha verificato che il risultato di amministrazione presenta un accantonamento per fondo rischi contenzioso per euro 20.000,00, determinato secondo le modalità previste dal principio applicato alla contabilità finanziaria al punto 5.2 lettera h) per il pagamento di potenziali oneri derivanti da sentenza e le quote accantonate risultano congrue.

Dalla ricognizione del contenzioso esistente a carico dell'ente al 31/12 è stata calcolata una passività potenziale remota di euro 10.000,00 disponendo i seguenti accantonamenti, anche per eventuali rischi futuri non ancora prevedibili:

Euro 20.000,00 già accantonati nel bilancio 2023.

### 3.4.2 Fondo indennità di fine mandato

È stato costituito un fondo per indennità di fine mandato, così determinato:

Somme già accantonate nell'avanzo del rendiconto dell'esercizio precedente	11.770,00
Somme previste nel bilancio dell'esercizio cui il rendiconto si riferisce	3.710,00
- utilizzi	0,00
<b>TOTALE ACCANTONAMENTO FONDO INDENNITA' FINE MANDATO</b>	<b>15.480,00</b>

### 3.4.3 Altri fondi e accantonamenti

L'Organo di revisione ha verificato che nel risultato di amministrazione è stato iscritto un accantonamento complessivo pari a € 50.000,00 per gli aumenti contrattuali del personale dipendente relativi all'anno 2023 (riferiti al prossimo rinnovo contrattuale CCNL 2022-2024).

L'Organo di Revisione ha verificato il prudentiale accantonamento in uno specifico fondo per le passività potenziali, in ragione soprattutto dei finanziamenti assegnati a titolo di Pnrr:

<b><i>Natura del Fondo</i></b>	<b><i>Importo</i></b>
<i>Fondo passività potenziali</i>	<i>950.000,00</i>

## 3.5 Analisi delle entrate e delle spese

### 3.5.1 Entrate

Per quanto riguarda il grado di attendibilità delle previsioni e della capacità di riscossione delle entrate finali emerge che:

Entrate 2021	Previsioni iniziali	Previsioni definitive	Accertamenti	Accert.ti /Previsioni iniziali %	Accert.ti /Previsioni definitive %
	(A)	(B)	(C)	(C/A*100)	(C/B*100)
Titolo 1	10.637.105,62	10.694.163,92	11.744.593,02	110,41	109,82
Titolo 2	1.069.048,63	1.674.678,54	1.515.848,28	141,79	90,52
Titolo 3	2.077.602,72	2.029.197,93	1.990.637,23	95,81	98,10
Titolo 4	813.155,17	2.922.400,66	3.695.080,67	454,41	126,44
Titolo 5	-	-	-	-	-
<b>TOTALE</b>	<b>14.596.912,14</b>	<b>17.320.441,05</b>	<b>18.946.159,20</b>	<b>129,80</b>	<b>109,39</b>

Entrate 2022	Previsioni iniziali	Previsioni definitive	Accertamenti	Accert.ti /Previsioni iniziali %	Accert.ti /Previsioni definitive %
	(A)	(B)	(C)	(C/A*100)	(C/B*100)
Titolo 1	11.400.853,69	11.183.473,41	11.254.613,17	98,72	100,64
Titolo 2	750.302,08	1.531.627,47	1.421.971,90	189,52	92,84
Titolo 3	2.280.147,72	2.364.487,12	2.116.611,05	92,83	89,52
Titolo 4	4.156.220,00	4.823.427,08	4.089.203,57	98,39	84,78
Titolo 5	-	-	-	-	-
<b>TOTALE</b>	<b>18.587.523,49</b>	<b>19.903.015,08</b>	<b>18.882.399,69</b>	<b>101,59</b>	<b>94,87</b>

Entrate 2023	Previsioni iniziali	Previsioni definitive	Accertamenti	Accert.ti /Previsioni iniziali %	Accert.ti /Previsioni definitive %
	(A)	(B)	(C)	(C/A*100)	(C/B*100)
Titolo 1	11.496.473,22	11.281.915,78	11.545.894,50	100,43	102,34
Titolo 2	865.288,67	1.161.795,11	1.246.662,04	144,07	107,30
Titolo 3	2.179.259,48	2.254.288,27	2.188.127,37	100,41	97,07
Titolo 4	712.472,84	2.683.342,95	2.588.148,79	363,26	96,45
Titolo 5	0,00	0,00	0,00	0,00	0,00
<b>TOTALE</b>	<b>15.253.494,21</b>	<b>17.381.342,11</b>	<b>17.568.832,70</b>	<b>115,18</b>	<b>101,08</b>

L'Ente utilizza le seguenti modalità di riscossione:

<b>Modalità di riscossione</b>	<b>Volontaria</b>	<b>Coattiva</b>
IMU/TASI	<i>Gestione Diretta</i>	<i>Gestione diretta con servizi di supporto</i>
TARSU/TIA/TARI/TARES	<i>Diretta</i>	<i>Gestione diretta con servizi di supporto</i>
Sanzioni per violazioni codice della strada	<i>Unione/Consorzi/Convenzioni (art. 52, co. 5, lett. a) d.lgs. n. 446/1997</i>	<i>Unione/Consorzi/Convenzioni (art. 52, co. 5, lett. a) d.lgs. n. 446/1997)</i>
Fitti attivi e canoni patrimoniali	<i>Gestione Diretta</i>	<i>Gestione diretta con servizi di supporto</i>
Proventi acquedotto	<i>Altro</i>	<i>Altro</i>
Proventi canoni depurazione	<i>Altro</i>	<i>Altro</i>

## **IMU**

Le entrate accertate nell'anno 2023 sono diminuite di Euro 15.542,36 rispetto a quelle dell'esercizio 2022 (su di un totale di accertato pari a € 3.479.984,28 nel 2022 e pari a € 3.464.441,92 nel 2023), rimanendo sostanzialmente stabili.

L'Organo di revisione ha verificato che l'Ente ha accertato l'IMU 2023 nel rispetto di quanto previsto dal principio contabile 4/2 punto 3.7.5.

### **TARSU-TIA-TARI**

Le entrate accertate nell'anno 2023 sono aumentate di Euro 74.125,68 rispetto a quelle dell'esercizio 2022 in ragione della presa d'atto del piano finanziario validato da Atersir riferito all'esercizio 2023.

### **Contributi per proventi abilitativi edilizi**

Gli accertamenti negli ultimi tre esercizi hanno subito la seguente evoluzione:

<b>Proventi abilitativi edilizi e relative sanzioni</b>	<b>2021</b>	<b>2022</b>	<b>2023</b>
Accertamento	528.686,86	355.943,80	367.588,53
Riscossione	528.686,86	355.943,80	367.015,24

Le entrate da permessi da costruire sono stati totalmente destinati alle spese del titolo II°.

### **Sanzioni amministrative pecuniarie per violazione codice della strada**

(artt. 142 e 208 del d.lgs. 285/92)

Dall'anno 2008 la funzione di polizia municipale è confluita nell'Unione Tresinaro Secchia. Nel bilancio comunale risultano iscritti a residuo gli importi relativi alle violazioni al codice della strada irrogate nell'anno 2008 e precedenti. La riscossione coattiva di tali somme è in carico a Riscossioni Spa. L'ammontare del residuo iscritto in bilancio è pari a € 1.573,68 interamente coperto dal fondo crediti dubbia esigibilità accantonato nel risultato di amministrazione 2023.

E' stato allegato al rendiconto apposito atto dell'Unione Tresinaro-Secchia di destinazione delle somme da sanzioni al CdS.

### **Attività di verifica e controllo**

In merito all'attività di verifica e di controllo delle dichiarazioni e dei versamenti, l'Organo di revisione, con riferimento all'analisi di particolari entrate in termini di efficienza nella fase di accertamento e riscossione, rileva che le entrate per il recupero dell'evasione sono state le seguenti:

	Accertamenti	Riscossioni	FCDE Accantonamento	FCDE
			Competenza Esercizio 2023	Rendiconto 2023
Recupero evasione IMU	€ 625.394,65	€ 160.018,85	€ 279.600,00	€ 432.675,26
Recupero evasione TARSU/TIA/TARES	€ 253.587,65	€ 72.194,56	€ 112.821,90	€ 127.743,76
Recupero evasione COSAP/TOSAP	€ -	€ -	€ -	€ -
Recupero evasione altri tributi	€ 50.787,05	€ 7.673,88	€ 3.855,50	€ 38.026,20
<b>TOTALE</b>	€ 929.769,35	€ 239.887,29	€ 396.277,40	€ 598.445,22

La movimentazione delle somme rimaste a residuo per recupero evasione è stata la seguente:

	Importo	%
Residui attivi al 1/1/2023	€ 2.458.334,99	
Residui riscossi nel 2023	€ 73.511,94	
Residui eliminati (+) o riaccertati (-)	€ 204.790,48	
Residui al 31/12/2023	€ 2.180.032,57	88,68%
Residui della competenza	€ 689.882,06	
Residui totali	€ 2.869.914,63	
FCDE al 31/12/2023	€ 2.519.610,09	87,79%

### 3.5.2 Spese

#### Attendibilità della previsione delle spese

Per quanto riguarda il grado di attendibilità delle previsioni delle spese finali emerge che:

Spese 2021	Previsioni iniziali	Previsioni definitive	Impegnate+ FPV	Impegnate /Previsioni iniziali %	Impegnate /Previsioni definitive %
	(A)	(B)	(C)	(C/A*100)	(C/B*100)
Titolo 1	14.487.049,91	15.832.594,01	14.542.141,70	100,38	91,85
Titolo 2	2.202.367,97	7.801.641,37	7.504.088,54	340,73	96,19
Titolo 3	-	-	-	-	-
<b>TOTALE</b>	<b>16.689.417,88</b>	<b>23.634.235,38</b>	<b>22.046.230,24</b>	<b>132,10</b>	<b>93,28</b>

Spese 2022	Previsioni iniziali	Previsioni definitive	Impegnate+ FPV	Impegnate /Previsioni iniziali %	Impegnate /Previsioni definitive %
	(A)	(B)	(C)	(C/A*100)	(C/B*100)
Titolo 1	14.800.721,64	16.715.348,78	14.379.254,82	97,15	86,02
Titolo 2	5.395.322,61	9.689.956,26	6.141.180,65	113,82	63,38
Titolo 3	-	-	-	-	-
<b>TOTALE</b>	<b>20.196.044,25</b>	<b>26.405.305,04</b>	<b>20.520.435,47</b>	<b>101,61</b>	<b>77,71</b>

Spese 2023	Previsioni iniziali	Previsioni definitive	Impegnate+ FPV	Impegnate /Previsioni iniziali %	Impegnate /Previsioni definitive %
	(A)	(B)	(C)	(C/A*100)	(C/B*100)
Titolo 1	14.524.404,37	15.464.941,91	13.748.257,29	94,66	88,90
Titolo 2	845.459,30	7.558.063,81	6.956.631,01	822,82	92,04
Titolo 3	-	-	-	-	-
<b>TOTALE</b>	<b>15.369.863,67</b>	<b>23.023.005,72</b>	<b>20.704.888,30</b>	<b>134,71</b>	<b>89,93</b>

#### Spese correnti

La comparazione delle spese correnti, riclassificate per macro aggregati, impegnate negli ultimi due esercizi evidenzia:

Macroaggregati - spesa corrente		Rendiconto 2022	Rendiconto 2023	variazione
101	redditi da lavoro dipendente	€ 3.233.280,12	€ 3.146.193,63	-87.086,49
102	imposte e tasse a carico ente	€ 158.842,25	€ 157.385,92	-1.456,33
103	acquisto beni e servizi	€ 7.929.773,99	€ 7.362.529,32	-567.244,67
104	trasferimenti correnti	€ 2.636.823,81	€ 2.609.817,43	-27.006,38
105	trasferimenti di tributi			0,00
106	fondi perequativi			0,00
107	interessi passivi	€ 13.131,45	€ 2.438,28	-10.693,17
108	altre spese per redditi di capitale			0,00
109	rimborsi e poste correttive delle entrate	€ 57.133,62	€ 46.566,60	-10.567,02
110	altre spese correnti	€ 172.694,37	€ 184.346,90	11.652,53
<b>TOTALE</b>		<b>€ 14.201.679,61</b>	<b>€ 13.509.278,08</b>	<b>-692.401,53</b>

### **Spese per il personale**

La spesa per redditi di lavoro dipendente sostenuta nell'anno 2023, e le relative assunzioni hanno rispettato:

- i vincoli disposti dall'art. 3, comma 5 e 5 quater del D.L. 90/2014;
- l'obbligo di riduzione della spesa di personale disposto dall'art. 1 comma 557 della Legge 296/2006 rispetto a valore medio del triennio 2011/2013 che risulta di euro 4.196.529,39;
- l'art.1 comma 228 della Legge 208/2015, come modificato dall'art.16 comma 1 bis del D.L. 113/2016 e dall'art. 22 del D.L. 50/2017 [tale ultimo articolo ha modificato l'art. 1, co. 228, secondo periodo, della L. nr. 208/2015, prevedendo, a partire dal 2017, per i Comuni con popolazione compresa tra i 1.000 ed i 3.000 abitanti che hanno rilevato nell'anno precedente una spesa per il personale inferiore al 24% della media delle entrate correnti registrate nei conti consuntivi dell'ultimo triennio, l'innalzamento della percentuale del turnover da 75% al 100%];
- i vincoli disposti dall'art. 9, comma 28 del D.L. 78/2010 sulla spesa per personale a tempo determinato, con convenzioni o con contratti di collaborazione coordinata e continuativa; che obbligano a non superare la spesa dell'anno 2009 di euro 348.225,01;
- l'art.40 del d. lgs. 165/2001;
- l'ammontare complessivo delle risorse destinate annualmente al trattamento accessorio del personale come previsto dal comma 2 dell'art.23 del d.lgs. 75/2017 assumendo a riferimento l'esercizio 2016.

Gli oneri della contrattazione decentrata impegnati nell'anno 2018, non superano il corrispondente importo impegnato per l'anno 2016 e sono automaticamente ridotti in misura proporzionale alla riduzione del personale in servizio, tenendo conto del personale assumibile ai sensi della normativa vigente, come disposto dall'art.9 del D.L. 78/2010.

Nell'esercizio 2023, l'Ente ha proceduto ad assunzioni di personale a tempo indeterminato rispettando il valore soglia della fascia demografica di appartenenza, ai sensi dell'art. 33, co. 2, del D.L. 30 aprile 2019, n. 34, convertito dalla legge 28 giugno 2019, n. 58.

L'Organo di revisione ha asseverato il rispetto pluriennale dell'equilibrio di bilancio.

L'asseverazione è stata resa in maniera distinta dal parere sul bilancio e sul fabbisogno

L'Organo di revisione ha verificato che la spesa di personale sostenuta nell'anno 2023 rientra nei limiti di cui all'art.1, comma 557, 557 quater, 562 della Legge 296/2006.

	<b>Media 2011/2013</b>	<b>rendiconto 2023</b>
	<b>2008 per enti non soggetti al patto</b>	
Spese macroaggregato 101	4.302.483,17	3.146.193,63
Spese macroaggregato 103		
Irap macroaggregato 102	138.759,89	154.210,76
Altre spese: reiscrizioni imputate all'esercizio successivo		
Altre spese: Convenzione di Segreteria		
Altre spese: da specificare: comandi	9.850,90	8.470,17
Altre spese: da specificare: Unione Tresinaro-Secchia		1.076.254,03
<b>Totale spese di personale (A)</b>	<b>4.451.093,96</b>	<b>4.385.128,59</b>
(-) Componenti escluse (B)	254.564,57	468.165,93
(-) Maggior spesa per personale a tempo indet artt.4-5 DM 17.3.2020 ( C )		
<b>(=) Componenti assoggettate al limite di spesa A-B -C</b>	<b>4.196.529,39</b>	<b>3.916.962,66</b>
(ex art. 1, commi 557-quater, 562 legge n. 296/ 2006)		

L'Organo di revisione ha certificato la costituzione del fondo per il salario accessorio.

L'Organo di revisione ha rilasciato in data 20.12.2023 il parere sull'accordo decentrato integrativo per il personale del comparto.

L'organo di revisione ha certificato la compatibilità dei costi a norma dell'art. 40-bis, co. 1, del D.lgs. n. 165/2001.

### **Spese in c/capitale**

La comparazione delle spese in conto capitale, riclassificate per macro aggregati, impegnate negli ultimi due esercizi evidenzia:

<b>Macroaggregati - spesa c/capitale</b>	<b>Rendiconto 2022</b>	<b>Rendiconto 2023</b>	<b>variazione</b>
201 Tributi in conto capitale a carico dell'ente	-	-	-
202 Investimenti fissi lordi e acquisto di terreni	3.744.520,59	4.232.870,67	488.350,08
203 Contributi agli investimenti	275.608,64	170.181,74	- 105.426,90
204 Altri trasferimenti in conto capitale	-	-	-
205 Altre spese in conto capitale	-	-	-
<b>TOTALE</b>	<b>4.020.129,23</b>	<b>4.403.052,41</b>	<b>382.923,18</b>

L'Organo di revisione ha verificato che:

- nel rendiconto 2023 le somme iscritte ai titoli IV, V e VI delle entrate (escluse quelle entrate del titolo IV considerate ai fini degli equilibri di parte corrente) sono state destinate esclusivamente al finanziamento delle spese di investimento.

## **Debiti fuori bilancio**

L'Organo di revisione prende atto che l'Ente non ha provveduto nel corso del 2022 al riconoscimento e finanziamento di debiti fuori bilancio in quanto non sussistenti.

Dopo la chiusura dell'esercizio ed entro la data di formazione dello schema di rendiconto non sono stati segnalati debiti fuori bilancio in attesa di riconoscimento.

## **4. ANALISI INDEBITAMENTO E GESTIONE DEL DEBITO**

L'Organo di revisione ha verificato che:

- l'Ente, nell'attivazione delle fonti di finanziamento derivanti dal ricorso all'indebitamento, ha rispettato le condizioni poste dall'art. 203, co. 1, TUEL, come modificato dal d.lgs. n. 118/2011 e s.m.i.;

-

### **4.1 Concessione di garanzie o altre operazioni di finanziamento**

L'Organo di revisione ha verificato che l'Ente ha in essere garanzie (quali fideiussioni o lettere di patronage) o altre operazioni di finanziamento a favore dei propri organismi partecipati e/o a favore di soggetti diversi dagli organismi partecipati come da tabella seguente:

Nome/Denominazione/Ragione sociale	Causale	SCADENZA	Importi complessivi delle garanzie prestate in essere al 31/12/2023	Importi residui	Somme pagate a seguito di escussioni 2023	Accantonamenti previsti nel risultato di amministrazione 2023
Polisportiva Dilettantistica Casalgrande	Realizzazione investimento nuovo manto in erba sintetica per campo da calcio del centro sportivo di Villalunga - Delibera di C.C. n. 53/2011	31.08.2025	250.000,00	41.885,53	0,00	41.885,53
Polisportiva Dilettantistica Casalgrande	Realizzazione di nuovi locali di servizio presso il centro polisportivo di Villalunga	13.01.2025	163.000,00	36.469,00	0,00	36.469,00
<b>TOTALE</b>			<b>413.000,00</b>	<b>78.354,53</b>	<b>0,00</b>	<b>78.354,53</b>

L'Organo di revisione ha verificato che fra i prestiti concessi dall'amministrazione a qualsiasi titolo, non risultano casi di prestiti in sofferenza (pagamenti di interesse o capitale scaduti da almeno 90 giorni oppure capitalizzati, rifinanziati o ritardati di comune accordo; pagamenti scaduti da meno di 90 giorni per i quali, considerate le circostanze del debitore, sia in dubbio il recupero anche parziale).

L'Organo di revisione ha verificato che nel fondo pluriennale vincolato non sono riportate somme derivanti dall'indebitamento e non movimentate da oltre un esercizio.

L'Organo di revisione ha verificato che non esistono somme derivanti dall'indebitamento affluite nella quota vincolata del risultato di amministrazione al 31/12/2023.

L'Organo di revisione ha verificato che l'Ente ha rispettato il limite di indebitamento disposto



dall'art. 204 del TUEL ottenendo le seguenti percentuali d'incidenza degli interessi passivi sulle entrate correnti:

<b>2021</b>	<b>2022</b>	<b>2023</b>
0,11%	0,12%	0,06%

Nella tabella seguente è riportato il rispetto del limite di indebitamento:

<b>ENTRATE DA RENDICONTO anno 2021</b>	<b>Importi in euro</b>	<b>%</b>
1) Entrate correnti di natura tributaria, contributiva e perequativa (Titolo I)	11.744.593,02	
2) Trasferimenti correnti (Titolo II)	1.515.848,28	
3) Entrate extratributarie (Titolo III)	1.990.637,23	
<b>(A) TOTALE PRIMI TRE TITOLI ENTRATE RENDICONTO anno 2021</b>	15.251.078,53	
<b>(B) LIVELLO MASSIMO DI SPESA ANNUA AI SENSI DELL'ART. 204 TUEL (10% DI A)</b>	1.525.107,85	
<b>ONERI FINANZIARI DA RENDICONTO Anno 2023</b>		
<b>(C) Ammontare complessivo di interessi per mutui, prestiti obbligazionari, aperture di credito e garanzie di cui all'articolo 207 del TUEL al 31/12/2023(1)</b>	9.358,60	
<b>(D) Contributi erariali in c/interessi su mutui</b>	0,00	
<b>(E) Ammontare interessi riguardanti debiti espressamente esclusi dai limiti di indebitamento</b>	0,00	
<b>(F) Ammontare disponibile per nuovi interessi (F=B-C+D+E)</b>	1.515.749,25	
<b>(G) Ammontare oneri finanziari complessivi per indebitamento e garanzie al netto dei contributi esclusi (G=C-D-E)</b>	9.358,60	
<b>Incidenza percentuale sul totale dei primi tre titoli delle entrate rendiconto anno 2021 (G/A)*100</b>		0,06%

Nella tabella seguente è dettagliato il debito complessivo:

<b>Debito complessivo</b>		
<b>TOTALE DEBITO CONTRATTO</b>		
1) Debito complessivo contratto al 31/12/2022	+	70.265,66
2) Rimborsi mutui effettuati nel 2023	-	16.616,04
3) Debito complessivo contratto nell'esercizio 2023	+	0,00
<b>TOTALE DEBITO</b>	=	53.649,62

L'indebitamento dell'Ente ha avuto la seguente evoluzione:

Anno	2021	2022	2023
Residuo debito (+)	383.921,52	272.359,59	70.265,66
Nuovi prestiti (+)			
Prestiti rimborsati (-)	-111.561,93	-69.063,60	-16.616,04
Estinzioni anticipate (-)		-133.030,33	
Altre variazioni +/- (da specificare)			
<b>Totale fine anno</b>	<b>272.359,59</b>	<b>70.265,66</b>	<b>53.649,62</b>
Nr. Abitanti al 31/12	18.925	18.991	18.996
Debito medio per abitante	14,39	3,70	2,82

Gli oneri finanziari per ammortamento prestiti ed il rimborso degli stessi in conto capitale registra la seguente evoluzione:

Anno	2021	2022	2023
Oneri finanziari	14.105,49	13.131,45	2.438,28
Quota capitale	111.561,93	202.093,93	16.616,04
<b>Totale fine anno</b>	<b>125.667,42</b>	<b>215.225,38</b>	<b>19.054,32</b>

L'Ente nel 2023 *non* ha effettuato operazioni di rinegoziazione dei mutui.

## 4.2 Strumenti di finanza derivata

L'Ente non ha in corso contratti relativi a strumenti finanziari derivati.

## 5. RISULTANZE DEI FONDI CONNESSI ALL'EMERGENZA SANITARIA

L'Organo di revisione ha verificato che l'Ente, sulla base delle risultanze del conguaglio finale di cui al DM 8 febbraio 2024 (allegati C e D), risulta essere in surplus.

L'Organo di revisione ha verificato che l'Ente ha risorse vincolate sufficienti nel rendiconto 2022.

L'Organo di revisione ha verificato che l'Ente ha provveduto, in sede di rendiconto 2023, a liberare le risorse in eccesso.

## 6. RAPPORTI CON ORGANISMI PARTECIPATI

### 6.1 Verifica rapporti di debito e credito con i propri enti strumentali e le società controllate e partecipate

L'Organo di revisione, ai sensi dell'art.11, comma 6 lett. J del d.lgs.118/2011, ha verificato che è stata effettuata la conciliazione dei rapporti creditor e debitori tra l'Ente e gli organismi partecipati.

L'Organo di revisione ha verificato che i prospetti dimostrativi di cui all'art. 11, comma,6, lett. j), d.lgs. n.118/2001 riportanti i debiti e i crediti reciproci tra l'Ente e gli organismi partecipati recano l'asseverazione, oltre che del presente Organo di revisione, anche dell'organo di controllo dei relativi enti, salvo per quanto riguarda Iren Spa, la cui attestazione è sottoscritta dal Responsabile dell'area Bilancio e Contabilità.

## **6.2 Costituzione di società e acquisto di partecipazioni societarie**

L'Organo di revisione ha verificato che l'Ente, nel corso dell'esercizio 2023, non ha proceduto alla costituzione diretta di una nuova/nuove società o all'acquisizione di una nuova/nuove partecipazioni societarie tenendo conto della procedura del novellato art.5 del TUSP.

Con delibera di Consiglio Comunale n. 51/2023 ad oggetto "SERVIZIO IDRICO INTEGRATO (SII) - PRESA D'ATTO DELLE RISULTANZE DELLA PROCEDURA DI GARA PUBBLICA SVOLTA DALL'ENTE DI GOVERNO DELL'AMBITO - ATERSIR AD OGGETTO L'AFFIDAMENTO DELLA CONCESSIONE DEL SERVIZIO IDRICO INTEGRATO PER LA PROVINCIA DI REGGIO EMILIA ED AUTORIZZAZIONE ALLA COSTITUZIONE DELLA SOCIETÀ A PARTECIPAZIONE MISTA PUBBLICO PRIVATA "ARCA", l'Ente ha preso atto dell'iter tecnico ed istruttorio nonché delle decisioni assunte dal Consiglio Locale, dal Consiglio D'Ambito e dai competenti Organi di ATERSIR in merito all'affidamento del Servizio Idrico Integrato del sub ambito di Reggio Emilia -escluso il Comune di Toano- a mezzo di società mista pubblico – privata.

## **6.3 Razionalizzazione periodica delle partecipazioni pubbliche**

L'Organo di revisione ha verificato che l'Ente ha effettuato la ricognizione annuale delle partecipazioni, dirette o indirette, entro lo scorso 31 dicembre, ai sensi dell'art. 20, cc. 1 e 3, TUSP (cfr parere n. 32/2023).

L'Organo di revisione ha verificato che il piano di riassetto e/o razionalizzazione prevede il mantenimento di partecipazioni dirette e indirette coerenti con le finalità perseguibili dall'art. 4 del TUSP.

L'Organo di revisione ha verificato che l'Ente ha approvato, nell'ambito del provvedimento di ricognizione di cui all'art.20,co.1,Tusp, ovvero in atto separato adottato entro lo scorso 31 dicembre, la relazione sull'attuazione del piano di razionalizzazione adottato l'anno precedente, con evidenza dei risultati conseguiti, in adempimento dell'art. 20, co. 4, TUS.

L'Organo di revisione ha verificato che l'Ente ha provveduto alla verifica periodica dei servizi pubblici locali di rilevanza economica ex art. 30 del D.lgs. n 201/2022.

L'Organo di revisione ha verificato che l'Ente ha assolto gli obblighi di comunicazione alla Corte dei conti previsti dall'art. 20, cc. 1, 3 e 4, TUSP.

## **6.4 Ulteriori controlli in materia di organismi partecipati**

L'Organo di revisione ha verificato che nel corso del 2023 *non sono stati* addebitati all'Ente interessi di mora per ritardato pagamento di fatture emesse dalle proprie partecipate.

## 7. CONTABILITA' ECONOMICO-PATRIMONIALE

L'Organo di Revisione ha verificato che l'Ente ha provveduto:

- all'adozione del piano dei conti integrato di cui all'allegato n. 6 del d.lgs. n. 118/2011 in modo da evidenziare le modalità di raccordo dei dati finanziari ed economico-patrimoniali nonché consentire la rilevazione unitaria dei fatti gestionali;
- alla tenuta della contabilità economico-patrimoniale secondo il d.lgs. n. 118/2011;
- all'adozione della matrice di correlazione (facoltativa), pubblicata sul sito Arconet per il raccordo tra contabilità finanziaria e contabilità economico-patrimoniale.

L'Organo di revisione ha verificato che gli inventari sono con riferimento al 31/12/2023.

<b><i>Inventario di settore</i></b>	<b><i>Ultima data di aggiornamento</i></b>
Immobilizzazioni immateriali	2023
Immobilizzazioni materiali di cui:	2023
- <i>inventario dei beni immobili</i>	2023
- <i>inventario dei beni mobili</i>	2023
Immobilizzazioni finanziarie	2023
Rimanenze	2023

Le risultanze dello stato patrimoniale al 31.12.2023 sono così riassumibili:

<b>STATO PATRIMONIALE</b>	<b>2023</b>	<b>2022</b>	<b>differenza</b>
A) CREDITI vs. LO STATO ED ALTRE AMMINISTRAZIONI PUBBLICHE PER LA PARTECIPAZIONE AL FONDO DI DOTAZIONE	0,00	0,00	0,00
B) IMMOBILIZZAZIONI	78.212.916,68	75.785.642,74	2.427.273,94
C) ATTIVO CIRCOLANTE	13.620.023,76	16.517.930,10	-2.897.906,34
D) RATEI E RISCONTI	0,00	0,00	0,00
<b>TOTALE DELL'ATTIVO (A+B+C+D)</b>	<b>91.832.940,44</b>	<b>92.303.572,84</b>	<b>-470.632,40</b>
A) PATRIMONIO NETTO	61.737.819,33	56.528.657,25	5.209.162,08
B) FONDI PER RISCHI ED ONERI	1.305.656,85	1.439.925,44	-134.268,59
C) TRATTAMENTO DI FINE RAPPORTO	0,00	0,00	0,00
D) DEBITI	3.962.646,66	4.324.733,47	-362.086,81
E) RATEI E RISCONTI E CONTRIBUTI AGLI INVESTIMENTI	24.826.817,60	30.010.256,68	-5.183.439,08
<b>TOTALE DEL PASSIVO (A+B+C+D+E)</b>	<b>91.832.940,44</b>	<b>92.303.572,84</b>	<b>-470.632,40</b>
<b>TOTALE CONTI D'ORDINE</b>	<b>2.553.578,60</b>	<b>2.121.051,42</b>	<b>432.527,18</b>

I crediti sono conciliati con i residui attivi nel seguente modo:

Crediti dello stato patrimoniale +	€	6.516.839,15
Fondo svalutazione crediti +	€	4.292.758,68
Saldo Credito IVA al 31/12 -	€	7.301,82
Residui attivi riguardanti entrate giacenti presso depositi bancari e postali +	€	357.594,70
Crediti stralciati dal conto del bilancio e mantenuti nello Stato Patrimoniale -	€	125.908,54
Altri crediti non correlati a residui -		
Altri residui non correlati a crediti dello Stato Patrimoniale +		
<b>RESIDUI ATTIVI =</b>		
	€	11.033.982,17

I debiti sono conciliati con i residui passivi nel seguente modo:

Debiti +	€	3.962.646,66
Debiti da finanziamento -	€	53.649,62
Saldo IVA (se a debito) -		
Residui Titolo IV + interessi mutui +		
Residui titolo V anticipazioni +		
Impegni pluriennali titolo III e IV* -		
altri residui non connessi a debiti +		
<b>RESIDUI PASSIVI =</b>		
	€	3.908.997,04

Le variazioni di patrimonio netto sono così riassunte:

VARIAZIONI PATRIMONIO NETTO		
AI	<b>FONDO DI DOTAZIONE PER RETTIFICHE</b>	1.407.336,01
	<i>Riserve</i>	
AIIb	<b>da capitale</b>	854.578,35
AIIc	<b>da permessi di costruire</b>	2.980.340,31
AIIId	<b>riserve indisponibili per bene demaniali e patrim</b>	36.614.660,27
AIIe	<b>altre riserve indisponibili</b>	1.322.858,31
AIIIf	<b>altre riserve disponibili</b>	
AIIII	<b>Risultato economico dell'esercizio</b>	2.913.154,48
AIV	<b>Risultati economici di esercizi precedenti</b>	15.644.891,60
AV	<b>Riserve negative per beni indisponibili</b>	0,00
	<b>TOTALE PATRIMONIO NETTO</b>	<b>61.737.819,33</b>

I fondi rischi rispetto ai fondi accantonati nel risultato di amministrazione sono così conciliati:

Fondi accantonati del risultato di Amministrazione	1.305.656,85
FAL (la quota da rimborsare è rilevata tra i debiti da finanziamento)	
Fondo perdite partecipate (non va rilevato qualora le partecipate siano rilevate al metodo del PN)	
FGDC (in base a quanto previsto dal 14° correttivo non va rilevato)	
<b>B) FONDI PER RISCHI ED ONERI</b>	<b>1.305.656,85</b>

Le risultanze del conto economico al 31.12.2023 sono le seguenti:

<b>SINTESI CONTO ECONOMICO</b>	<b>2023</b>	<b>2022</b>	<b>differenza</b>
A) COMPONENTI POSITIVI DELLA GESTIONE	17.323.477,42	18.105.471,80	-781.994,38
B) COMPONENTI NEGATIVI DELLA GESTIONE	17.123.031,42	17.598.824,69	-475.793,27
C) PROVENTI ED ONERI FINANZIARI	491.952,75	460.298,76	31.653,99
D) RETTIFICHE DI VALORE ATTIVITA' FINANZIARIE	0,00	0,00	0,00
E) PROVENTI ED ONERI STRAORDINARI	2.374.966,49	1.013.523,33	1.361.443,16
IMPOSTE	154.210,76	155.746,16	-1.535,40
<b>RISULTATO DELL'ESERCIZIO</b>	<b>2.913.154,48</b>	<b>1.824.723,04</b>	<b>1.088.431,44</b>

In merito al risultato economico conseguito nel 2023 di € 2.913.154,48 rispetto all'esercizio 2022 di € 1.824.723,04 si segnala in particolar modo alienazioni di terreni, nel 2023, per un valore pari a € 1.270.474,84.

## **8. PNRR E PNC**

L'Organo di revisione ha verificato che la contabilità al 31.12.2023 è allineata ai dati contenuti nella banca dati REGIS.

L'Organo di revisione ha verificato che l'Ente ha rispettato i criteri di accertamento/impegno indicati per i progetti a rendicontazione dalla FAQ 48 di Arconet.

Check-list sullo stato di attuazione dei progetti Pnrr alla data del 31.12.2023, come da verbale di verifica di cassa n. 3 del 31.01.2023:

<p><b>L'Ente è stato assegnatario in riferimento all'avviso pubblico/bando</b></p> <p><b>Ente erogante: MINISTERO DELL'INTERNO</b></p> <p><b>NUOVI SPOGLIATOI DI SALVATERRA (Fondi del ministero confluiti nel PNRR – Progetto "non nativo")</b></p> <p><b>Responsabile del progetto: Arch. Salvatore D'Amico</b></p>	<b>1</b>			
	<i>Missione M5. Inclusione e coesione</i>			
	<i>Componente M5.C2. Infrastrutture sociali, famiglie, comunità e terzo settore</i>			
	<i>Intervento M5.C2.I2 Investimenti in progetti di rigenerazione urbana, volti a ridurre situazioni di emarginazione e degrado sociale</i>			
	<i>In modalità singola</i>		SI'	
	<i>in partnership</i>		NO	
	<i>Importo finanziamento PNRR Piano Nazionale di Ripresa e Resilienza:</i>		€ 500.000,00	
	<i>Importo finanziamento % PNC Piano Nazionale Complementare</i>		0	
	<i>Importo finanziamento a carico del Comune</i>		€ 259.000,00	
	<i>Scadenza</i>		<i>termine lavori entro il 31.03.2026</i>	
	<i>CUP</i>		I51B21000980004	
	<i>CIG GARA AFFIDAMENTO:</i>		<p>9493850CDA – Procedura di gara demandata alla Cuc dell'Unione Tresinaro Secchia con determina n. 542 del 17.11.2022 – Gara deserta Pubblicazione da parte della CUC dell'Unione Tresinaro-Secchia del nuovo bando di gara, a seguito di rimodulazione architettonica approvata dal Ministero.</p> <p>Aggiudicazione a parte della CUC dell'Unione Tresinaro Secchia in data: 11.09.2023.</p> <p style="text-align: center;"><b>Appalto in corso.</b></p>	
L'Ente in riferimento alla concessione contributo/finanziamento ha posto in essere tutti i compiti come soggetto attuatore?	1. <i>ai fini della tracciabilità delle operazioni, ha tenuto</i>	2. <i>ha dato avvio ai lavori in riferimento al cronoprogramma</i>	3. <i>Nel caso in cui ha dato avvio ai progetti, i contratti e i provvedimenti di spesa adottati, sono</i>	4. <i>ha adottato tutte le misure necessarie a prevenire, individuare e correggere le irregolarità, le frodi, i conflitti di interesse e ad evitare il rischio del doppio finanziamento</i>

	<i>una apposita codificazione contabile per l'utilizzo delle risorse PNRR, sulla base delle indicazioni del MEF?</i>	<i>indicato dal Ministero?</i>	<i>stati sottoposti ai controlli ordinari di legalità e ai controlli amministrativo-contabili?</i>	<i>pubblico degli interventi, nonché le misure correttive volte a ripristinare la legittimità dell'azione amministrativa e delle spese riferibili all'attuazione dei progetti?</i>
<b>SI, alla data odierna</b>	SI	SI	SI	SI



<p><b>L'Ente è stato assegnatario in riferimento all'avviso pubblico/bando</b></p> <p><b>Ente erogante:</b> <b>MINISTERO DELLA CULTURA</b></p> <p><b>NUOVO IMPIANTO ILLUMINANTE PRESSO CENTRO CULTURALE E TEATRO</b></p> <p><b>Responsabile del progetto:</b> <b>Arch. Salvatore D'Amico</b></p>	<b>2</b>			
	<i>Missione M1. Digitalizzazione, innovazione, competitività e cultura</i>			
	<i>Componente M1.C3. - Turismo e Cultura 4.0</i>			
	<i>Intervento M1.C3.I1.3 Migliorare l'efficienza energetica nei cinema, nei teatri e nei musei</i>			
	<i>In modalità singola</i>		SI'	
	<i>in partnership</i>		NO	
	<i>Importo finanziamento PNRR Piano Nazionale di Ripresa e Resilienza:</i>		€ 86.995,52	
	<i>Importo finanziamento % PNC Piano Nazionale Complementare</i>		0	
	<i>Importo finanziamento a carico del Comune</i>		€ 21.748,88	
	<i>Scadenza</i>		<i>Fine lavori entro 30 giorni dalla data di consegna dei lavori e comunque entro il 31.12.2025</i>	
	CUP		I54J22000060001	
CIG GARA AFFIDAMENTO:		9794741BF6 <i>Lavori aggiudicati in data 24.06.2023.</i> <i>Lavori terminati in data: 29.09.2023. In attesa di certificato di regolare esecuzione.</i>		
L'Ente in riferimento alla concessione contributo/finanziamento ha posto in essere tutti i compiti come soggetto attuatore?	1. <i>ai fini della tracciabilità delle operazioni, ha tenuto una apposita codificazione contabile per l'utilizzo delle risorse PNRR, sulla base</i>	2. <i>ha dato avvio ai lavori in riferimento al cronoprogramma indicato dal Ministero?</i>	3. <i>Nel caso in cui ha dato avvio ai progetti, i contratti e i provvedimenti di spesa adottati, sono stati sottoposti ai controlli ordinari di legalità e ai controlli amministrativo-contabili?</i>	4. <i>ha adottato tutte le misure necessarie a prevenire, individuare e correggere le irregolarità, le frodi, i conflitti di interesse e ad evitare il rischio del doppio finanziamento pubblico degli interventi, nonché le misure correttive volte a ripristinare la legittimità dell'azione amministrativa e delle spese riferibili all'attuazione dei progetti?</i>

	<i>delle indicazioni del MEF?</i>			
<b>SI, alla data odierna</b>	SI	SI	SI	SI

<p><b>L'Ente è stato assegnatario in riferimento all'avviso pubblico/bando</b></p> <p><b>Ente erogante: MINISTERO DELL'INTERNO</b></p> <p><b>PONTE VEGGIA (Fondi del ministero confluiti nel PNRR – Progetto non nativo)</b></p> <p><b>Responsabile del progetto: Arch. Salvatore D'Amico</b></p>	<b>3</b>			
	Missione M2. Rivoluzione Verde e Transizione Ecologica			
	Componente M2.C4. -Tutela del territorio e della risorsa idrica			
	Intervento M2.C4.I2.2			
	Prevenire e contrastare gli effetti dei cambiamenti climatici sui fenomeni di dissesto idrogeologico e sulla vulnerabilità del territorio			
	In modalità singola		NO	
	in partnership		SI' - CAPOFILA COMUNE DI SASSUOLO	
	Importo finanziamento PNRR Piano Nazionale di Ripresa e Resilienza:		€ 2.500.000,00 (quota Casalgrande)	
	Importo finanziamento % PNC Piano Nazionale Complementare		0	
	Importo finanziamento a carico del Comune		€ 150.000,00	
	Scadenza		collaudo entro il 31.12.2026	
	CUP CASALGRANDE		I57H19002580005	
CIG GARA AFFIDAMENTO: A018C25978		Approvato atto d'accordo tra Casalgrande e il Comune capofila Sassuolo con delibera di C.C. 39/2023. Bando di gara per l'affidamento dei lavori pubblicato dal Comune capofila Sassuolo in data 18.10.2023. <b>Aggiudicazione provvisoria.</b> <b>In corso i controlli sull'aggiudicatario da parte del Comune Capofila.</b>		
L'Ente in riferimento alla concessione contributo/finanziamento ha posto in essere tutti i compiti come soggetto attuatore?	1. ai fini della tracciabilità delle operazioni, ha tenuto una apposita codificazione contabile per l'utilizzo	2. ha dato avvio ai lavori in riferimento al cronoprogramma indicato dal Ministero?	3. Nel caso in cui ha dato avvio ai progetti, i contratti e i provvedimenti di spesa adottati, sono stati sottoposti ai controlli ordinari di legalità e ai controlli	4. ha adottato tutte le misure necessarie a prevenire, individuare e correggere le irregolarità, le frodi, i conflitti di interesse e ad evitare il rischio del doppio finanziamento pubblico degli interventi, nonché le misure correttive volte a ripristinare la legittimità dell'azione amministrativa e delle

	<i>delle risorse PNRR, sulla base delle indicazioni del MEF?</i>		<i>amministrativo- contabili?</i>	<i>spese riferibili all'attuazione dei progetti?</i>
<b>SI, alla data odierna</b>	SI	ND	ND	SI

<p><b>L'Ente è stato assegnatario in riferimento all'avviso pubblico/bando</b></p> <p><b>Ente erogante: MINISTERO PER LA TRANSIZIONE TECNOLOGICA E L'INNOVAZIONE DIGITALE</b></p> <p><b>Servizi e Cittadinanza digitale</b></p> <p><b>Rendicontazione lump sum (contributo erogato a rendicontazione)</b></p> <p><i>Sia (Servizio informatico associato) e Dott.ssa Jessica Curti per Casalgrande</i></p>	<b>4</b>			
	<i>Missione M1. Digitalizzazione, innovazione, competitività e cultura</i>			
	<i>Componente M1.C1. -Digitalizzazione, innovazione e sicurezza nella PA</i>			
	<i>Intervento M.1C1.I1.4.1 Servizi digitali e esperienza dei cittadini</i>			
	<i>In modalità singola</i>	NO		
	<i>in partnership</i>	SI' – UNIONE TRESINARO-SECCHIA PER CONFERIMENTO DELLA FUNZIONE		
	<i>Importo finanziamento PNRR Piano Nazionale di Ripresa e Resilienza:</i>	€ 155.234,00 (quota Casalgrande)		
	<i>Importo finanziamento % PNC Piano Nazionale Complementare</i>	0		
	<i>Importo finanziamento a carico del Comune</i>	0		
	<i>Scadenza</i>	<i>realizzazione progetto entro 360 giorni dalla contrattualizzazione col fornitore del servizio</i>		
	<i>CUP</i>	I51F22000430006		
	<i>CIG GARA AFFIDAMENTO:</i>	9834896CEA <i>Determina a contrarre del 29.05.2023. Impegnati € 62.093,60 sull'esercizio 2023. € 93.140,40 riproposti sull'esercizio 2024. Procedure curate dal servizio informatico associato dell'Unione Tresinaro-Secchia per conto di tutti i comuni dell'Unione</i>		
L'Ente in riferimento alla concessione contributo/finanziamento ha posto in essere tutti i compiti come soggetto attuatore?	1. <i>ai fini della tracciabilità delle operazioni, ha tenuto una apposita codificazione</i>	2. <i>ha dato avvio ai lavori in riferimento al cronoprogramma indicato dal Ministero?</i>	3. <i>Nel caso in cui ha dato avvio ai progetti, i contratti e i provvedimenti di spesa adottati, sono stati sottoposti ai controlli ordinari di</i>	4. <i>ha adottato tutte le misure necessarie a prevenire, individuare e correggere le irregolarità, le frodi, i conflitti di interesse e ad evitare il rischio del doppio finanziamento pubblico degli interventi, nonché le misure correttive volte a ripristinare</i>

<p><i>Responsabile del progetto: Sia (Servizio informatico associato) e Dott.ssa Jessica Curti per Casalgrande</i></p>	<p><i>contabile per l'utilizzo delle risorse PNRR, sulla base delle indicazioni del MEF?</i></p>		<p><i>legalità e ai controlli amministrativo-contabili?</i></p>	<p><i>la legittimità dell'azione amministrativa e delle spese riferibili all'attuazione dei progetti?</i></p>
<p><b>SI, alla data odierna</b></p>	<p>SI</p>	<p>ND</p>	<p>ND</p>	<p>SI</p>

<b>L'Ente è stato assegnatario in riferimento all'avviso pubblico/bando</b>  <b>Ente erogante:</b> <b>MINISTERO DELL'AMBIENTE E DELLA SICUREZZA ENERGETICA</b>  <b>BONIFICA RIO MEDICI</b>  <b>Responsabile del progetto:</b> <b>Arch. Salvatore D'Amico</b>	<b>5</b>			
	<i>Missione M2. Rivoluzione verde e transizione ecologica</i>			
	<i>Componente M2.C4. – Tutela del territorio e della risorsa idrica</i>			
	<i>Intervento M2.C4.I3.4 Bonifica del suolo dei "siti orfani"</i>			
	<i>In modalità singola</i>	SI'		
	<i>in partnership</i>	NO		
	<i>Importo finanziamento PNRR Piano Nazionale di Ripresa e Resilienza:</i>	€ 1.658,236,00		
	<i>Importo finanziamento % PNC Piano Nazionale Complementare</i>	0		
	<i>Importo finanziamento a carico del Comune</i>	€ 0		
	<i>Scadenza</i>	30.09.2026		
	<i>CUP</i>	I51I22000380001		
<i>CIG GARA AFFIDAMENTO:</i>	<i>CIG GARA AFFIDAMENTO:  ANCORA DA ACQUISIRE.  Affidati ed eseguiti lavori propedeutici all'intervento di bonifica (determina 469/2023) -  € 98.231,96</i>			
L'Ente in riferimento alla concessione contributo/finanziamento ha posto in essere tutti i compiti come soggetto attuatore?	1. <i>ai fini della tracciabilità delle operazioni, ha tenuto una apposita codificazione contabile per l'utilizzo delle risorse PNRR, sulla base delle indicazioni del MEF?</i>	2. <i>ha dato avvio ai lavori in riferimento al cronoprogramma indicato dal Ministero?</i>	3. <i>Nel caso in cui ha dato avvio ai progetti, i contratti e i provvedimenti di spesa adottati, sono stati sottoposti ai controlli ordinari di legalità e ai controlli amministrativo-contabili?</i>	4. <i>ha adottato tutte le misure necessarie a prevenire, individuare e correggere le irregolarità, le frodi, i conflitti di interesse e ad evitare il rischio del doppio finanziamento pubblico degli interventi, nonché le misure correttive volte a ripristinare la legittimità dell'azione amministrativa e delle spese riferibili all'attuazione dei progetti?</i>
SI', alla data odierna	SI	ND	SI	ND

<p><b>L'Ente è stato assegnatario in riferimento all'avviso pubblico/bando</b></p> <p><b>Ente erogante: MINISTERO PER LA TRANSIZIONE TECNOLOGICA E L'INNOVAZIONE DIGITALE</b></p> <p><b>Servizi e Cittadinanza digitale</b></p> <p><b>Rendicontazione lump sum (contributo erogato a rendicontazione)</b></p> <p><i>Sia (Servizio informatico associato) e Dott.ssa Jessica Curti per Casalgrande</i></p>	<b>6</b>			
	<i>Missione M1. Digitalizzazione, innovazione, competitività e cultura</i>			
	<i>Componente M1.C1. -Digitalizzazione, innovazione e sicurezza nella PA</i>			
	<i>Intervento M.1C1.I.4.5 Piattaforma notifiche digitali</i>			
	<i>In modalità singola</i>	NO		
	<i>in partnership</i>	SI' – UNIONE TRESINARO-SECCHIA PER CONFERIMENTO DELLA FUNZIONE		
	<i>Importo finanziamento PNRR Piano Nazionale di Ripresa e Resilienza:</i>	€ 32.589,00 (quota Casalgrande)		
	<i>Importo finanziamento % PNC Piano Nazionale Complementare</i>	0		
	<i>Importo finanziamento a carico del Comune</i>	0		
	<i>Scadenza</i>	<i>realizzazione progetto entro 6 mesi dalla contrattualizzazione col fornitore del servizio</i>		
	<i>CUP</i>	I51F22003770006		
	<i>CIG GARA AFFIDAMENTO:</i>	<p><i>CIG GARA AFFIDAMENTO: ANCORA DA ACQUISIRE. Procedure in corso curate dal servizio informatico associato dell'Unione Tresinaro-Secchia per conto di tutti i comuni dell'Unione. In attesa di chiarimenti sulla possibilità, da parte delle Unioni a cui è stata conferita la funzione di Polizia Locale, di realizzare il progetto.</i></p> <p><b><i>L'Unione ha per il momento rinunciato al progetto</i></b></p>		
L'Ente in riferimento alla concessione contributo/finanziamento	1. <i>ai fini della tracciabilità delle operazioni,</i>	2. <i>ha dato avvio ai lavori in riferimento al cronoprogramma</i>	3. <i>Nel caso in cui ha dato avvio ai progetti, i contratti e i provvedimenti di</i>	4. <i>ha adottato tutte le misure necessarie a prevenire, individuare e correggere le irregolarità, le frodi, i conflitti di interesse e ad evitare il</i>



<p>ha posto in essere tutti i compiti come soggetto attuatore?</p> <p><i>Responsabile del progetto:</i> Sia (Servizio informatico associato) e Dott.ssa Jessica Curti per Casalgrande</p>	<p><i>ha tenuto una apposita codificazione contabile per l'utilizzo delle risorse PNRR, sulla base delle indicazioni del MEF?</i></p>	<p><i>indicato dal Ministero?</i></p>	<p><i>spesa adottati, sono stati sottoposti ai controlli ordinari di legalità e ai controlli amministrativo-contabili?</i></p>	<p><i>rischio del doppio finanziamento pubblico degli interventi, nonché le misure correttive volte a ripristinare la legittimità dell'azione amministrativa e delle spese riferibili all'attuazione dei progetti?</i></p>
<b>SI, alla data odierna</b>	SI	ND	ND	ND

<p><b>L'Ente è stato assegnatario in riferimento all'avviso pubblico/bando</b></p> <p><b>Ente erogante: MINISTERO PER LA TRANSIZIONE TECNOLOGICA E L'INNOVAZIONE DIGITALE</b></p> <p><b>Servizi e Cittadinanza digitale</b></p> <p><b>Rendicontazione lump sum (contributo erogato a rendicontazione)</b></p> <p><b>Sia (Servizio informatico associato) e Dott.ssa Jessica Curti per Casalgrande</b></p>	<b>6</b>			
	<i>Missione M1. Digitalizzazione, innovazione, competitività e cultura</i>			
	<i>Componente M1.C1. -Digitalizzazione, innovazione e sicurezza nella PA</i>			
	<i>Intervento M.1C1.I.1.2 Abilitazione al cloud per le P.A.</i>			
	<i>In modalità singola</i>	NO		
	<i>in partnership</i>	SI' – UNIONE TRESINARO-SECCHIA PER CONFERIMENTO DELLA FUNZIONE		
	<i>Importo finanziamento PNRR Piano Nazionale di Ripresa e Resilienza:</i>	€ 101.208,00 (quota Casalgrande)		
	<i>Importo finanziamento % PNC Piano Nazionale Complementare</i>	0		
	<i>Importo finanziamento a carico del Comune</i>	0		
	<i>Scadenza</i>	<i>realizzazione progetto entro 6 mesi dalla contrattualizzazione col fornitore del servizio</i>		
	<i>CUP</i>	I51C22001550006		
	<i>CIG GARA AFFIDAMENTO:</i>	<i>CIG GARA AFFIDAMENTO: ANCORA DA ACQUISIRE. Procedure in corso curate dal servizio informatico associato dell'Unione Tresinaro-Secchia per conto di tutti i comuni dell'Unione.</i>		
L'Ente in riferimento alla concessione contributo/finanziamento ha posto in essere tutti i compiti come soggetto attuatore?	1. <i>ai fini della tracciabilità delle operazioni, ha tenuto una apposita codificazione contabile per l'utilizzo delle risorse PNRR,</i>	2. <i>ha dato avvio ai lavori in riferimento al cronoprogramma indicato dal Ministero?</i>	3. <i>Nel caso in cui ha dato avvio ai progetti, i contratti e i provvedimenti di spesa adottati, sono stati sottoposti ai controlli ordinari di legalità e ai controlli amministrativo-contabili?</i>	4. <i>ha adottato tutte le misure necessarie a prevenire, individuare e correggere le irregolarità, le frodi, i conflitti di interesse e ad evitare il rischio del doppio finanziamento pubblico degli interventi, nonché le misure correttive volte a ripristinare la legittimità dell'azione amministrativa e delle spese riferibili all'attuazione dei progetti?</i>

<i>Jessica Curti per Casalgrande</i>	<i>sulla base delle indicazioni del MEF?</i>			
<b>SI, alla data odierna</b>	SI	ND	ND	ND

<p><b>L'Ente è stato assegnatario in riferimento all'avviso pubblico/bando</b></p> <p><b>Ente erogante: MINISTERO PER LA TRANSIZIONE TECNOLOGICA E L'INNOVAZIONE DIGITALE</b></p> <p><b>Servizi e Cittadinanza digitale</b></p> <p><b>Rendicontazione lump sum (contributo erogato a rendicontazione)</b></p> <p><b>Sia (Servizio informatico associato) e Dott.ssa Jessica Curti per Casalgrande</b></p>	<b>7</b>			
	<i>Missione M1. Digitalizzazione, innovazione, competitività e cultura</i>			
	<i>Componente M1.C1. -Digitalizzazione, innovazione e sicurezza nella PA</i>			
	<i>Intervento M.1C1.I.1.3.1 Piattaforma nazionale dati</i>			
	<i>In modalità singola</i>	NO		
	<i>in partnership</i>	SI' – UNIONE TRESINARO-SECCHIA PER CONFERIMENTO DELLA FUNZIONE		
	<i>Importo finanziamento PNRR Piano Nazionale di Ripresa e Resilienza:</i>	€ 20.343,50 (quota Casalgrande)		
	<i>Importo finanziamento % PNC Piano Nazionale Complementare</i>	0		
	<i>Importo finanziamento a carico del Comune</i>	0		
	<i>Scadenza</i>	<i>realizzazione progetto entro 180 giorni dalla contrattualizzazione col fornitore del servizio</i>		
	<i>CUP</i>	I51F22008140006		
	<i>CIG GARA AFFIDAMENTO:</i>	<i>CIG GARA AFFIDAMENTO: ANCORA DA ACQUISIRE. Procedure in corso curate dal servizio informatico associato dell'Unione Tresinaro-Secchia per conto di tutti i comuni dell'Unione</i>		
L'Ente in riferimento alla concessione contributo/finanziamento ha posto in essere tutti i compiti come soggetto attuatore?	1. <i>ai fini della tracciabilità delle operazioni, ha tenuto una apposita codificazione contabile per l'utilizzo delle risorse PNRR,</i>	2. <i>ha dato avvio ai lavori in riferimento al cronoprogramma indicato dal Ministero?</i>	3. <i>Nel caso in cui ha dato avvio ai progetti, i contratti e i provvedimenti di spesa adottati, sono stati sottoposti ai controlli ordinari di legalità e ai controlli amministrativo-contabili?</i>	4. <i>ha adottato tutte le misure necessarie a prevenire, individuare e correggere le irregolarità, le frodi, i conflitti di interesse e ad evitare il rischio del doppio finanziamento pubblico degli interventi, nonché le misure correttive volte a ripristinare la legittimità dell'azione amministrativa e delle spese riferibili all'attuazione dei progetti?</i>

<i>Jessica Curti per Casalgrande</i>	<i>sulla base delle indicazioni del MEF?</i>			
<b>SI, alla data odierna</b>	SI	ND	ND	ND

<p><b>L'Ente è stato assegnatario in riferimento all'avviso pubblico/bando</b></p> <p><b>Ente erogante: MINISTERO PER LA TRANSIZIONE TECNOLOGICA E L'INNOVAZIONE DIGITALE</b></p> <p><b>Servizi e Cittadinanza digitale</b></p> <p><b>Rendicontazione lump sum (contributo erogato a rendicontazione)</b></p> <p><b>Sia (Servizio informatico associato) e Dott.ssa Jessica Curti per Casalgrande</b></p>	<b>8</b>			
	<i>Missione M1. Digitalizzazione, innovazione, competitività e cultura</i>			
	<i>Componente M1.C1. -Digitalizzazione, innovazione e sicurezza nella PA</i>			
	<i>Intervento M.1C1.I.1.4.4 Spid - Cie</i>			
	<i>In modalità singola</i>	NO		
	<i>in partnership</i>	SI' – UNIONE TRESINARO-SECCHIA PER CONFERIMENTO DELLA FUNZIONE		
	<i>Importo finanziamento PNRR Piano Nazionale di Ripresa e Resilienza:</i>	€ 14.000,00 (quota Casalgrande)		
	<i>Importo finanziamento % PNC Piano Nazionale Complementare</i>	0		
	<i>Importo finanziamento a carico del Comune</i>	0		
	<i>Scadenza</i>	<i>realizzazione progetto entro 300 giorni dalla contrattualizzazione col fornitore del servizio</i>		
	<i>CUP</i>	I51F22004140006		
	<i>CIG GARA AFFIDAMENTO:</i>	<i>CIG GARA AFFIDAMENTO: ANCORA DA ACQUISIRE. Procedure in corso curate dal servizio informatico associato dell'Unione Tresinaro-Secchia per conto di tutti i comuni dell'Unione</i>		
L'Ente in riferimento alla concessione contributo/finanziamento ha posto in essere tutti i compiti come soggetto attuatore?	1. <i>ai fini della tracciabilità delle operazioni, ha tenuto una apposita codificazione contabile per l'utilizzo delle risorse PNRR,</i>	2. <i>ha dato avvio ai lavori in riferimento al cronoprogramma indicato dal Ministero?</i>	3. <i>Nel caso in cui ha dato avvio ai progetti, i contratti e i provvedimenti di spesa adottati, sono stati sottoposti ai controlli ordinari di legalità e ai controlli amministrativo-contabili?</i>	4. <i>ha adottato tutte le misure necessarie a prevenire, individuare e correggere le irregolarità, le frodi, i conflitti di interesse e ad evitare il rischio del doppio finanziamento pubblico degli interventi, nonché le misure correttive volte a ripristinare la legittimità dell'azione amministrativa e delle spese riferibili all'attuazione dei progetti?</i>

Jessica Curti per Casalgrande	sulla base delle indicazioni del MEF?			
SI, alla data odierna	SI	ND	ND	ND

<p><b>L'Ente è stato assegnatario in riferimento all'avviso pubblico/bando</b></p> <p><b>Ente erogante: MINISTERO DELL'INTERNO</b></p> <p><b>RELAMPING - EFFICIENTAMENTO ENERGETICO EDIFICI SCOLASTICI</b></p> <p><b>Responsabile del progetto: Arch. Salvatore D'Amico</b></p>	<b>9</b>			
	<i>Missione M2. Rivoluzione verde e transizione ecologica</i>			
	<i>Componente M2.C4. – Tutela del territorio e della risorsa idrica</i>			
	<i>Intervento M2.C4.I2.2" Interoventi per la resilienza, la valorizzazione del territorio e l'efficienza energetica dei Comuni"</i>			
	<i>In modalità singola</i>		SI'	
	<i>in partnership</i>		NO	
	<i>Importo finanziamento PNRR Piano Nazionale di Ripresa e Resilienza:</i>		€ 90.000,00	
	<i>Importo finanziamento % PNC Piano Nazionale Complementare</i>		0	
	<i>Importo finanziamento a carico del Comune</i>		€ 0	
	<i>Scadenza</i>		31.12.2023	
	<i>CUP</i>		I54D23000850006	
<i>CIG GARA AFFIDAMENTO:</i>		A00CA38121		
		<p><i>Aggiudicazione lavori in data: 13.09.2023. Pagati € 8.243,23 in data 02.10.2023 per la progettazione. Inizio lavori: 14.09.2023 – <b>In esecuzione</b></i></p>		
L'Ente in riferimento alla concessione contributo/finanziamento ha posto in essere tutti i compiti come soggetto attuatore?	1. ai fini della tracciabilità delle operazioni, ha tenuto una apposita codificazione	2. ha dato avvio ai lavori in riferimento al cronoprogramma indicato dal Ministero?	3. Nel caso in cui ha dato avvio ai progetti, i contratti e i provvedimenti di spesa adottati, sono stati sottoposti ai controlli ordinari di	4. ha adottato tutte le misure necessarie a prevenire, individuare e correggere le irregolarità, le frodi, i conflitti di interesse e ad evitare il rischio del doppio finanziamento pubblico degli interventi, nonché le misure correttive volte a ripristinare

	<i>contabile per l'utilizzo delle risorse PNRR, sulla base delle indicazioni del MEF?</i>		<i>legalità e ai controlli amministrativo-contabili?</i>	<i>la legittimità dell'azione amministrativa e delle spese riferibili all'attuazione dei progetti?</i>
<b>SI, alla data odierna</b>	SI	SI	SI	ND



<p><b>L'Ente è stato assegnatario in riferimento all'avviso pubblico/bando</b></p> <p><b>Ente erogante: MINISTERO DELL'INTERNO</b></p> <p><b>RELAMPING - EFFICIENTAMENTO ENERGETICO EDIFICI SCOLASTICI</b></p> <p><b>Responsabile del progetto: Arch. Salvatore D'Amico</b></p>	<b>10</b>			
	<i>Missione M2. Rivoluzione verde e transizione ecologica</i>			
	<i>Componente M2.C4. – Tutela del territorio e della risorsa idrica</i>			
	<i>Intervento M2.C4.I2.2" Interventi per la resilienza, la valorizzazione del territorio e l'efficienza energetica dei Comuni"</i>			
	<i>In modalità singola</i>		SI'	
	<i>in partnership</i>		NO	
	<i>Importo finanziamento PNRR Piano Nazionale di Ripresa e Resilienza:</i>		€ 90.000,00	
	<i>Importo finanziamento % PNC Piano Nazionale Complementare</i>		0	
	<i>Importo finanziamento a carico del Comune</i>		€ 0	
	<i>Scadenza</i>		31.12.2024	
	<i>CUP</i>		I54D23000860006	
<i>CIG GARA AFFIDAMENTO:</i>		<i>CIG GARA AFFIDAMENTO: ANCORA DA ACQUISIRE. Approvazione progetto esecutivo in data 19.10.2023</i>		
<p>L'Ente in riferimento alla concessione contributo/finanziamento ha posto in essere tutti i compiti come soggetto attuatore?</p>	<p>1. <i>ai fini della tracciabilità delle operazioni, ha tenuto una apposita codificazione contabile per l'utilizzo delle risorse PNRR, sulla base delle indicazioni del MEF?</i></p>	<p>2. <i>ha dato avvio ai lavori in riferimento al cronoprogramma indicato dal Ministero?</i></p>	<p>3. <i>Nel caso in cui ha dato avvio ai progetti, i contratti e i provvedimenti di spesa adottati, sono stati sottoposti ai controlli ordinari di legalità e ai controlli amministrativo-contabili?</i></p>	<p>4. <i>ha adottato tutte le misure necessarie a prevenire, individuare e correggere le irregolarità, le frodi, i conflitti di interesse e ad evitare il rischio del doppio finanziamento pubblico degli interventi, nonché le misure correttive volte a ripristinare la legittimità dell'azione amministrativa e delle spese riferibili all'attuazione dei progetti?</i></p>
<b>SI', alla data odierna</b>	SI	ND	ND	ND

## 9.RELAZIONE DELLA GIUNTA AL RENDICONTO

L'Organo di revisione prende atto che l'Ente ha predisposto la relazione della giunta in aderenza a quanto previsto dall'art. 231 del TUEL, secondo le modalità previste dall'art.11, comma 6 del d.lgs.118/2011 e dal punto 13.1 del principio contabile all.4/1 e che la relazione è composta da

- a) il conto del bilancio relativo alla gestione finanziaria e i relativi riepiloghi,
- b) il quadro generale riassuntivo,
- c) la verifica degli equilibri,
- d) il conto economico,
- e) lo stato patrimoniale.

(

Nella relazione sono illustrati, i criteri di valutazione utilizzati, la gestione dell'ente nonché i fatti di rilievo verificatisi dopo la chiusura dell'esercizio.

## 11.CONCLUSIONI

Tenuto conto di tutto quanto esposto, rilevato e proposto si attesta la corrispondenza del rendiconto alle risultanze della gestione e si esprime giudizio positivo per l'approvazione del rendiconto dell'esercizio finanziario 2023.

L'Organo di revisione

Dott.ssa Tiziana Baldrati

*(Sottoscritto digitalmente ai sensi  
dell'art. 21 D.L.gs n 82/2005 e s.m.i.)*

Dott. Sergio Torroni

*(Sottoscritto digitalmente ai sensi  
dell'art. 21 D.L.gs n 82/2005 e s.m.i.)*

Dott. Guido Carbonaro

*(Sottoscritto digitalmente ai sensi  
dell'art. 21 D.L.gs n 82/2005 e s.m.i.)*



# COMUNE DI CASALGRANDE

Provincia di Reggio Emilia

## Relazione dell'organo di revisione

- *sulla proposta di  
deliberazione consiliare del  
rendiconto della gestione*
- *sullo schema di  
rendiconto*

# Anno 2023

L'ORGANO DI REVISIONE

DOTT.SSA TIZIANA BLADRATI

DOTT. SERGIO TORRONI

DOTT. GUIDO CARBONARO

# Comune di Casalgrande

## Organo di revisione

Verbale n. 09 del 08.04.2024

### RELAZIONE SUL RENDICONTO 2023

L'Organo di revisione ha esaminato lo schema di rendiconto dell'esercizio finanziario per l'anno 2023, unitamente agli allegati di legge, e la proposta di deliberazione consiliare del rendiconto della gestione 2023 operando ai sensi e nel rispetto:

- del d.lgs. 18 agosto 2000, n. 267 «Testo unico delle leggi sull'ordinamento degli enti locali»;
- del d.lgs. 23 giugno 2011 n.118 e dei principi contabili 4/2 e 4/3;
- degli schemi di rendiconto di cui all'allegato 10 al d.lgs.118/2011;
- dello statuto comunale e del regolamento di contabilità;
- dei principi di vigilanza e controllo dell'Organo di revisione degli enti locali approvati dal Consiglio nazionale dei dottori commercialisti ed esperti contabili;

#### **presenta**

l'allegata relazione sulla proposta di deliberazione consiliare del rendiconto della gestione e sullo schema di rendiconto per l'esercizio finanziario 2023 del Comune di Casalgrande. che forma parte integrante e sostanziale del presente verbale.

L'Organo di revisione  
Dott.ssa Tiziana Baldrati  
Dott. Sergio Torroni  
Dott. Guido Carbonaro

## 1. INTRODUZIONE

I sottoscritti Tiziana Baldrati, Sergio Torroni, Guido Carbonaro, revisori nominati con delibera dell'Organo consiliare n.68 del 30/09/2021;

◆ ricevuta in data 4 aprile 2024 la proposta di delibera consiliare e lo schema del rendiconto per l'esercizio 2023, approvati con delibera della giunta comunale n. 53 del 4 aprile 2024, completi dei seguenti documenti obbligatori ai sensi del Decreto Legislativo 18 agosto 2000, n. 267 (Testo unico delle leggi sull'ordinamento degli enti locali – di seguito TUEL):

- a) Conto del bilancio;
- b) Conto economico;
- c) Stato patrimoniale;

e corredati dagli allegati disposti dalla legge e necessari per il controllo.

- ◆ visto il bilancio di previsione degli esercizi 2023-2025 con le relative delibere di variazione;
- ◆ viste le disposizioni della parte II – ordinamento finanziario e contabile del TUEL;
- ◆ visto in particolare l'articolo 239, comma 1 lettera d) del TUEL;
- ◆ visto il d.lgs. 118/2011;
- ◆ visti i principi contabili applicabili agli enti locali;
- ◆ visto il regolamento di contabilità approvato con delibera dell'organo consiliare n.71 del 21.12.2017 e modificato con delibera di Consiglio Comunale n. 84 del 30.11.2023;

### TENUTO CONTO CHE

- ◆ durante l'esercizio le funzioni sono state svolte in ottemperanza alle competenze contenute nell'art. 239 del TUEL avvalendosi anche di tecniche motivate di campionamento;
- ◆ il controllo contabile è stato svolto in assoluta indipendenza soggettiva ed oggettiva nei confronti delle persone che determinano gli atti e le operazioni dell'ente;
- ◆ si è provveduto a verificare la regolarità ed i presupposti delle variazioni di bilancio approvate nel corso 2023;

In particolare, ai sensi art. 239 comma 1 lett. b) 2), si segnalano le seguenti variazioni di bilancio:

	Anno 2023
variazioni di Consiglio	n. 10
variazioni di Giunta con i poteri del consiglio a ratifica ex art. 175 c. 4 Tuel	n. 2
variazioni di giunta con i poteri attribuiti dall'art. 2, c. 3, DL 154/2021	n. 0

variazioni di Giunta con i poteri propri ex art. 166 Tuel	n. 3
variazioni di Giunta con i poteri propri ex art. 175 c. 5 bis Tuel	n. 4

◆ le funzioni richiamate ed i relativi pareri espressi dall'Organo di revisione (qualora dovuti) risultano dettagliatamente riportati nella documentazione a supporto dell'attività di vigilanza svolta;

## RIPORTANO

i risultati dell'analisi e le attestazioni sul rendiconto per l'esercizio 2023.

### 1.1 Verifiche preliminari

L'Ente registra una popolazione al 01.01.2023, ai sensi dell'art.156, comma 2, del Tuel, di n. 18.996 abitanti.

L'Ente *non è in dissesto*;

L'Ente *non ha pertanto dovuto attivare* il piano di riequilibrio finanziario pluriennale;

L'Organo di revisione precisa che:

- l'Ente non è istituito a seguito di processo di unione;
- l'Ente non è istituito a seguito di processo di fusione per incorporazione;
- l'Ente partecipa all'Unione dei Comuni Tresinaro – Secchia;

L'Organo di revisione, nel corso del 2023, *non ha rilevato* gravi irregolarità contabili o gravi anomalie gestionali e/o suggerito misure correttive non adottate dall'Ente.

L'Organo di revisione ha verificato che:

- l'Ente *risulta* essere correttamente adempiente rispetto agli adempimenti richiesti dalla BDAP;

- l'Ente ha provveduto al caricamento dei dati del rendiconto 2023 in BDAP attraverso la modalità "preconsuntivo", con esito positivo anche con riguardo ai controlli di coerenza tra schemi di bilancio e dati contabili analitici;

- l'Ente *ha* dato attuazione all'obbligo di pubblicazione sul sito dell'amministrazione di tutti i rilievi mossi dalla Corte dei conti in sede di controllo, nonché dei rilievi non recepiti degli organi di controllo interno e degli organi di revisione amministrativa e contabile, ai sensi dell'art. 31, d.lgs. n. 33/2013;

- l'Ente, nel corso dell'esercizio 2023, in ordine all'eventuale utilizzo dell'avanzo di amministrazione, in sede di applicazione dell'avanzo libero, non si trovasse in una delle situazioni previste dagli artt.195 e 222 del TUEL (utilizzo di entrate a destinazione specifica e anticipazioni di tesoreria), come stabilito dal comma 3-bis, dell'art. 187 dello stesso Testo unico;

- l'Ente, in ordine all'eventuale applicazione dell'avanzo presunto, vincolato e accantonato, nel corso del 2023, **ha rispettato** le condizioni di cui 187, cc. 3 e 3-quater, 3-quinquies, 3-sexies del TUEL e ai punti nn. 9.2.5 e 9.2.10, nonché al punto 8.11 del principio contabile applicato (Allegato 4.2 al d.lgs. n. 118/2011);

- l'Ente ha in essere operazioni di partenariato pubblico-privato relativo al project-financing per la gestione dei Cimiteri (decorrenza contratto 01.10.2013 – scadenza 31.07.2025);

- nel corso dell'esercizio 2023, *non sono state effettuate segnalazioni* ai sensi dell'art.153, comma 6, del TUEL per il costituirsi di situazioni, non compensabili da maggiori entrate o minori spese, tali da pregiudicare gli equilibri del bilancio;

- in attuazione dell'articoli 226 e 233 del Tuel gli agenti contabili, hanno reso i conti della loro gestione, entro il 31.01.2023., allegando i documenti di cui al secondo comma del citato art. 233.

I conti resi hanno ottenuto il visto di conformità del conto alle scritture contabili dell'Ente (determina di parifica n. 162/2024, allegata al rendiconto);

- l'Ente ha reso il rendiconto dei contributi straordinari nei termini perentori e con le modalità di cui all'art. 158 Tuel;

- l'Ente ha erogato nell'anno 2023 la somma a titolo di emolumento accessorio una tantum prevista dall'art. 1, co. 330-332 della l. n. 197/2022;

- l'Ente, con riferimento ai crediti affidati all'AdE-R dal 1/1/2000 al 31/12/2015, non ha disposto con proprio atto, adottato ai sensi dell'art. 1, co. 229-bis della l. 197/2022, l'applicazione integrale delle disposizioni di cui all'art. 1, co. 222 della medesima legge, prevedendo lo stralcio totale dei carichi di importo fino a 1.000 euro;

-l'Ente, con riferimento ai crediti non affidati all'AdE-R, non ha disposto con proprio atto, adottato ai sensi dell'art. 17-bis del D.L. n. 34/2023, misure dirette allo stralcio dei carichi di importo fino a 1000 euro affidati dal 1/1/2000 al 31/12/2015 e/o alla definizione agevolata dei carichi, di qualunque importo, affidati dal 1/1/2000 al 30/6/2022;

- l'Ente sta predisponendo, secondo le modalità previste dalle note metodologiche di SOGEI le seguenti rendicontazioni:

- scheda di monitoraggio e rendicontazione degli obiettivi di servizio per il sociale;
- scheda di monitoraggio e rendicontazione degli obiettivi di servizio per asili nido;
- scheda di monitoraggio e rendicontazione degli obiettivi di servizio relativi al trasporto studenti con disabilità (da approvare nella stessa seduta del rendiconto 2023);
- scheda di monitoraggio e rendicontazione relative ai servizi di assistenza all'autonomia e alla comunicazione degli studenti con disabilità (da non allegare al rendiconto 2023).

- dai dati risultanti dalla tabella dei parametri di deficitarietà strutturale (Decreto Interministeriale del 4.8.2023 pubblicato sulla GU n.224 del 25.9.2023) allegata al rendiconto emerge che l'Ente non è da considerarsi strutturalmente deficitario;



## 2. CONTO DEL BILANCIO

### 2.1 Il risultato di amministrazione

L'Organo di revisione ha verificato e attesta che il risultato di amministrazione dell'esercizio 2023, presenta un avanzo disponibile di Euro11.078.017,23, come risulta dal seguente allegato al rendiconto:

		GESTIONE		
		RESIDUI	COMPETENZA	TOTALE
Fondo di cassa al 1 gennaio				7.596.970,24
RISCOSSIONI	(+)	3.631.818,36	15.528.707,76	19.160.526,12
PAGAMENTI	(-)	2.687.705,97	17.324.200,48	20.011.906,45
SALDO DI CASSA AL 31 DICEMBRE	(=)			6.745.589,91
PAGAMENTI per azioni esecutive non regolarizzate al 31 dicembre	(-)			0,00
FONDO DI CASSA AL 31 DICEMBRE	(=)			6.745.589,91
RESIDUI ATTIVI	(+)	6.877.542,13	4.156.440,04	11.033.982,17
<i>di cui residui attivi incassati alla data del 31/12 in conti postali e bancari in attesa del riversamento nel conto di tesoreria principale</i>				357.473,49
<i>di cui derivanti da accertamenti di tributi effettuati sulla base della stima del dipartimento delle finanze</i>				0,00
RESIDUI PASSIVI	(-)	1.187.935,89	2.721.061,15	3.908.997,04
FONDO PLURIENNALE VINCOLATO PER SPESE CORRENTI	(-)			238.979,21
FONDO PLURIENNALE VINCOLATO PER SPESE IN CONTO CAPITALE	(-)			2.553.578,60
FONDO PLURIENNALE VINCOLATO PER INCREMENTO DI ATTIVITA' FINANZIARIE	(-)			0,00
RISULTATO DI AMMINISTRAZIONE AL 31 DICEMBRE (A)	(=)			11.078.017,23

L'Organo di revisione ha verificato che:

- l'Ente ha nel prospetto del risultato di amministrazione i residui attivi incassati alla data del 31/12 in conti postali e bancari;

L'importo presente sui conti correnti postali al 31.12.2023 è dovuto anche ad un versamento PagoPa di € 153.857,41 (effettuato a titolo di oneri attività estrattive) erroneamente transitato - per un errore materiale del Settore Pianificazione Territoriale che ha emesso l'avviso di pagamento- sul conto corrente postale anziché direttamente sul conto di Tesoreria. Si precisa che nella contabilità dell'Ente, l'entrata è stata correttamente imputata ed è poi stata riversata sul conto di Tesoreria.

L'Organo di revisione ha verificato che il risultato di amministrazione nell'ultimo triennio ha avuto la seguente evoluzione:

	2021	2022	2023
Risultato d'amministrazione (A)	11.017.396,82	13.600.540,66	11.078.017,23
<i>composizione del risultato di amministrazione:</i>			
Parte accantonata (B)	4.833.030,94	5.079.201,54	5.472.506,99
Parte vincolata (C)	3.391.487,63	5.273.148,21	3.353.695,74
Parte destinata agli investimenti (D)	80.237,31	208.362,79	113.092,80
Parte disponibile (E= A-B-C-D)	2.712.640,94	3.039.828,12	2.138.721,70

L'Organo di revisione ha verificato che alla chiusura dell'esercizio le entrate esigibili che hanno finanziato spese di investimento per le quali, sulla base del principio contabile applicato di cui all'All.4/2 al D. Lgs.118/2011 e s.m.i. non è stato costituito il F.P.V., sono confluite nella corrispondente quota del risultato di amministrazione:

- vincolato;
- destinato ad investimenti;
- libero;

a seconda della fonte di finanziamento.

L'Organo di revisione ha verificato che l'Ente ha vincolato le eventuali risorse da restituire allo Stato per la mancato corresponsione degli aumenti riferiti alle indennità degli amministratori.

## 2.2.Utilizzo nell'esercizio 2023 delle risorse del risultato d'amministrazione dell'esercizio 2022

Utilizzo delle risorse del risultato d'amministrazione dell'esercizio n-1.										
Valori e Modalità di utilizzo del risultato di amministrazione anno n-1	Totali		Parte accantonata			Parte vincolata				Parte destinata agli investimenti
		Parte disponibile	FCDE	Fondo passività potenziali	Altri Fondi	Ex lege	Trasfer.	mutuo	ente	
Copertura dei debiti fuori bilancio	€ -	€ -								
Salvaguardia equilibri di bilancio	€ -	€ -								
Finanziamento spese di investimento	€ 2.231.078,52	€ 2.231.078,52								
Finanziamento di spese correnti non permanenti	€ 41.582,00	€ 41.582,00								
Estinzione anticipata dei prestiti	€ -	€ -								
Altra modalità di utilizzo	€ -	€ -								
Utilizzo parte accantonata	€ 50.702,94		€ -	€ -	€ 50.702,94					
Utilizzo parte vincolata	€ 827.927,73					€ 178.011,30	€ 273.916,43	€ -	€ 378.000,00	
Utilizzo parte destinata agli investimenti	€ 208.362,79									€ 208.362,79
Valore delle parti non utilizzate	€ 10.240.886,68	€ 767.167,60	€ 3.659.456,29	€ 945.000,00	€ 424.042,31	€ 738.352,88	€ 3.228.380,13	€ -	€ 478.487,47	€ -
<b>Valore monetario della parte</b>	<b>€ 13.600.540,66</b>	<b>€ 3.039.828,12</b>	<b>€ 3.659.456,29</b>	<b>€ 945.000,00</b>	<b>€ 474.745,25</b>	<b>€ 916.364,18</b>	<b>€ 3.502.296,56</b>	<b>€ -</b>	<b>€ 854.487,47</b>	<b>€ 208.362,79</b>

Somma del valore delle parti non utilizzate=Valore del risultato d'amministrazione dell' anno n-1 al termine dell'esercizio n:

L'Organo di revisione ha verificato il rispetto delle finalità indicate in ordine di priorità dall'art. 187 co.2 Tuel oltreché da quanto previsto dall'art.187 co. 3-bis Tuel e dal principio contabile punto 3.3 circa la verifica di congruità del fondo crediti dubbia esigibilità.

## 2.3.Conciliazione tra risultato della gestione di competenza e il risultato di amministrazione

Il risultato della gestione di competenza si concilia con quello di amministrazione, come risulta dai seguenti elementi:

<b>RISCONTRO RISULTATI DELLA GESTIONE</b>	
<b>Gestione di competenza</b>	<b>2023</b>
<b>SALDO GESTIONE COMPETENZA*</b>	-360.113,83 €
<b>Fondo pluriennale vincolato iscritto in entrata</b>	2.298.626,63 €
<b>Fondo pluriennale vincolato di spesa</b>	2.792.557,81 €
<b>SALDO FPV</b>	-493.931,18 €
<b>Gestione dei residui</b>	
Maggiori residui attivi riaccertati (+)	344.082,58 €
Minori residui attivi riaccertati (-)	2.391.386,95 €
Minori residui passivi riaccertati (+)	378.825,95 €
<b>SALDO GESTIONE RESIDUI</b>	-1.668.478,42 €
<b>Riepilogo</b>	
<b>SALDO GESTIONE COMPETENZA</b>	-360.113,83 €
<b>SALDO FPV</b>	-493.931,18 €
<b>SALDO GESTIONE RESIDUI</b>	-1.668.478,42 €
AVANZO ESERCIZI PRECEDENTI APPLICATO	3.359.653,98 €
AVANZO ESERCIZI PRECEDENTI NON APPLICATO	10.240.886,68 €
<b>RISULTATO DI AMMINISTRAZIONE AL 31/12/2023</b>	<b>11.078.017,23 €</b>

\*saldo accertamenti e impegni del solo esercizio 2023

La gestione della parte corrente, distinta dalla parte in conto capitale, integrata con l'applicazione a bilancio dell'avanzo derivante dagli esercizi precedenti, presenta per l'anno 2023 la seguente situazione:

<b>O1) RISULTATO DI COMPETENZA DI PARTE CORRENTE</b>		<b>1.999.370,33</b>
- Risorse accantonate di parte corrente stanziare nel bilancio dell'esercizio N	(-)	742.846,20
- Risorse vincolate di parte corrente nel bilancio	(-)	573.146,62
<b>O2) EQUILIBRIO DI BILANCIO DI PARTE CORRENTE</b>		<b>683.377,51</b>
- Variazione accantonamenti di parte corrente effettuata in sede di rendiconto'(+)/(-)	(-)	-319.748,97
<b>O3) EQUILIBRIO COMPLESSIVO DI PARTE CORRENTE</b>		<b>1.003.126,48</b>
<b>Z1) RISULTATO DI COMPETENZA IN C/CAPITALE</b>		<b>506.238,64</b>
Z/1) Risorse accantonate in c/capitale stanziare nel bilancio dell'esercizio N	(-)	0,00
- Risorse vincolate in c/capitale nel bilancio	(-)	378.354,80
<b>Z/2) EQUILIBRIO DI BILANCIO IN C/CAPITALE</b>		<b>127.883,84</b>
- Variazione accantonamenti in c/capitale effettuata in sede di rendiconto'(+)/(-)	(-)	0,00
<b>Z3) EQUILIBRIO COMPLESSIVO IN CAPITALE</b>		<b>127.883,84</b>
SALDO PARTITE FINANZIARIE		0,00
<b>W1) RISULTATO DI COMPETENZA</b>		<b>2.505.608,97</b>
Risorse accantonate stanziare nel bilancio dell'esercizio N		742.846,20
Risorse vincolate nel bilancio		951.501,42
<b>W2/EQUILIBRIO DI BILANCIO</b>		<b>811.261,35</b>
Variazione accantonamenti effettuata in sede di rendiconto		-319.748,97
<b>W3/EQUILIBRIO COMPLESSIVO</b>		<b>1.131.010,32</b>

L'Organo di revisione ha verificato che l'Ente ha conseguito un risultato di competenza

dell'esercizio non negativo, nel rispetto delle disposizioni di cui ai commi 820 e 821 del citato art. 1 della L. 145/2018 in applicazione di quanto previsto dalla Circolare MEF RGS n° 3/2019 del 14 febbraio 2019.

Come desumibile dal prospetto della verifica degli equilibri allegato al rendiconto di gestione (allegato 10 del decreto legislativo 23 giugno 2011, n. 118 e successive modifiche), gli esiti sono stati i seguenti:

- W1 (Risultato di competenza): € 2.505.608,97
- W2 (equilibrio di bilancio): € 811.261,35;
- W3 (equilibrio complessivo): € 1.131.010,32.

## **2.4 Evoluzione del Fondo pluriennale vincolato (FPV) nel corso dell'esercizio 2023**

L'Organo di revisione ha verificato con la tecnica del campionamento:

- la fonte di finanziamento del FPV di parte corrente, di parte capitale e delle partite finanziarie;
- la sussistenza dell'accertamento di entrata relativo a obbligazioni attive scadute ed esigibili che contribuiscono alla formazione del FPV;
- la costituzione del FPV in presenza di obbligazioni giuridiche passive perfezionate;
- la corretta applicazione dell'art.183, comma 3 del TUEL in ordine al FPV riferito ai lavori pubblici alla luce anche della FAQ 53/2023 di Arconet;

La composizione del FPV finale al 31/12/2023 è la seguente:

<b>Composizione FPV</b>	<b>01/01/2023</b>	<b>31/12/2023</b>
FPV di parte corrente	177.575,21	238.979,21
FPV di parte capitale	2.121.051,42	2.553.578,60
FPV per partite finanziarie	0,00	0,00

L'alimentazione del Fondo Pluriennale Vincolato di parte corrente è la seguente:

	2021	2022	2023
Fondo pluriennale vincolato corrente accantonato al 31.12	202.529,64	177.575,21	238.979,21
- di cui FPV alimentato da entrate vincolate accertate in c/competenza	0,00		
- di cui FPV alimentato da entrate libere accertate in c/competenza per finanziare i soli casi ammessi dal principio contabile *	202.529,64	169.485,01	216.531,63
- di cui FPV alimentato da entrate libere accertate in c/competenza per finanziare i casi di cui al punto 5.4a del principio contabile 4/2**			
- di cui FPV alimentato da entrate vincolate accertate in anni precedenti			
- di cui FPV alimentato da trasferimenti e contributi per eventi sismici		8.090,20	22.447,58
- di cui FPV alimentato da entrate libere accertate in anni precedenti per finanziare i soli casi ammessi dal principio contabile			
- di cui FPV da riaccertamento straordinario	0,00	0,00	0,00

Il FPV in spesa c/capitale è stato attivato in presenza di entrambe le seguenti condizioni: entrata esigibile e tipologia di spesa rientrante nelle ipotesi di cui al punto 5.4 del principio applicato della contabilità finanziaria.

L'Organo di revisione ha verificato che le entrate esigibili che hanno finanziato spese di investimento prive, a chiusura dell'esercizio considerato, di obbligazioni giuridiche perfezionate e che non rientrano nelle fattispecie di cui al punto 5.4.9 (conservazione del fondo pluriennale vincolato anche alla luce della FAQ 53/2023 di Arconet) del Principio contabile della contabilità finanziaria, sono confluite, a seconda della fonte di finanziamento, nella corrispondente quota del risultato di amministrazione:

- a) vincolato
- b) destinato ad investimenti
- c) libero

In sede di rendiconto 2023 il FPV è stato attivato per le seguenti tipologie di spese correnti:

<b>Voci di spesa</b>	<b>Importo</b>
Salario accessorio e premiante	216.531,63
Trasferimenti correnti	
Incarichi a legali	22.447,58
Altri incarichi	
Altre spese finanziate da entrate vincolate di parte corrente	
“Riaccertamento ordinario ex paragrafo 5.4.2 del principio applicato 4/2”	
Altro(**)	
<b>Totale FPV 2023 spesa corrente</b>	<b>238.979,21</b>

L'alimentazione del Fondo Pluriennale Vincolato di parte capitale è la seguente:

	<b>2021</b>	<b>2022</b>	<b>2023</b>
Fondo pluriennale vincolato c/capitale accantonato al 31.12	3.534.668,30	2.121.051,42	2.553.578,60
- di cui FPV alimentato da entrate vincolate e destinate investimenti accertate in c/competenza	1.834.197,71	1.245.493,33	552.327,75
- di cui FPV alimentato da entrate vincolate e destinate investimenti accertate in anni precedenti	1.700.470,59	875.558,09	1.025.641,09
- di cui FPV da riaccertamento straordinario	0,00	0,00	0,00
- di cui FPV da entrate correnti e avanzo libero	0,00	0,00	975.609,76

## **2.5 Analisi della gestione dei residui**

L'Ente ha provveduto al riaccertamento ordinario dei residui attivi e passivi al 31/12/2023 come previsto dall'art. 228 del TUEL con atto G.C. n. 34 del 08.03.2023 e con delibera, a parziale rettifica della precedente per correzione di un errore materiale, n.48 del 29.03.2024, munite entrambe del parere dell'Organo di revisione (riferimento verbale n. 5 del 07.03.2024 e n. 8 del 26.03.2024).

L'Organo di revisione ha verificato:

- il rispetto dei principi e dei criteri di determinazione dei residui attivi e passivi disposti dagli articoli 179, 182, 189 e 190 del TUEL;
- la corretta conservazione, in sede di rendiconto, tra i residui passivi, sia delle spese liquidate sia di quelle liquidabili ai sensi dell'art. 3, comma 4, del d.lgs. n. 118/2011 e del punto 6 del principio contabile applicato della contabilità finanziaria;

Nelle scritture contabili dell'Ente persistono residui passivi provenienti dal 2019 e da esercizi precedenti.

La gestione dei residui di esercizi precedenti a seguito del riaccertamento ordinario deliberato con gli atti di cui sopra ha comportato le seguenti variazioni:

	Iniziali	Riscossi	Inseriti nel rendiconto	Variazioni
Residui attivi	12.556.664,86	3.631.818,36	6.877.542,13	-2.047.304,37
Residui passivi	4.254.467,81	2.687.705,97	1.187.935,89	-378.825,95

I minori residui attivi e passivi derivanti dall'operazione di riaccertamento discendono da:

	Insussistenze dei residui attivi	Insussistenze ed economie dei residui passivi
Gestione corrente non vincolata	299.057,76	271.906,38
Gestione corrente vincolata	0,00	64.015,28
Gestione in conto capitale vincolata	2.000.000,00	18.544,38
Gestione in conto capitale non vincolata	90.349,24	24.359,89
Gestione servizi c/terzi	1.979,95	0,02
<b>MINORI RESIDUI</b>	<b>2.391.386,95</b>	<b>378.825,95</b>

L'Organo di revisione ha verificato che i crediti riconosciuti formalmente come assolutamente inesigibili o insussistenti per l'avvenuta legale estinzione (prescrizione) o per indebito o erroneo accertamento del credito sono stati definitivamente eliminati dalle scritture e dai documenti di bilancio.

L'Organo di revisione ha verificato che il riconoscimento formale dell'assoluta inesigibilità o insussistenza è stato adeguatamente motivato.

L'Organo di revisione ha verificato conseguentemente che è stato adeguatamente ridotto il FCDE.

Al riguardo si rimanda ai propri verbali n. 5 del 06.03.2024 e n. 8 del 26.03.2024.

L'Organo di revisione ha verificato che il riaccertamento dei residui attivi è stato effettuato dai singoli responsabili delle relative entrate, motivando le ragioni del loro mantenimento o dell'eventuale cancellazione parziale o totale.

L'Organo di revisione ha verificato l'anzianità dei residui attivi e passivi come da tabella seguente:

Residui attivi		Esercizi precedenti	2019	2020	2021	2022	2023	Totale residui conservati al 31.12.2023 (1)	FCDE al 31.12.2023
IMU/TASI	Residui iniziali	898.308,65	233.253,82	129.777,84	428.107,03	123.405,94	4.140.594,62	2.310.754,31	2.097.141,59
	Riscosso c/residui al 31.12	5.164,02	281,14	7.791,20	3.006,87	43.067,25	3.583.383,11		
	Percentuale di riscossione	0,57	0,12	6,00	0,70	34,90	86,54		
TARSU/TIA/TARI/TARES	Residui iniziali	692.776,26	157.702,34	287.083,85	340.030,78	859.691,04	3.312.186,74	2.509.085,95	1.630.693,74
	Riscosso c/residui al 31.12	44.482,11	47.053,38	38.445,50	85.644,08	424.691,93	2.500.068,06		
	Percentuale di riscossione	6,42	29,84	13,39	25,19	49,40	75,48		
Sanzioni per violazioni codice della strada	Residui iniziali	1.880,92	0,00	0,00	0,00	0,00	0,00	1.573,68	1.573,68
	Riscosso c/residui al 31.12	307,24	0,00	0,00	0,00	0,00	0,00		
	Percentuale di riscossione	16,33	0,00	0,00	0,00	0,00	0,00		
Fitti attivi e canoni patrimoniali	Residui iniziali	7.340,41	2.622,73	439,00	1.787,87	39.753,53	373.892,27	54.383,33	8.650,83
	Riscosso c/residui al 31.12	438,00	438,00	438,00	1.787,87	38.035,34	330.315,27		
	Percentuale di riscossione	5,97	16,70	99,77	100,00	95,68	88,35		
Proventi acquedotto	Residui iniziali	0,00	0,00	0,00	0,00	0,00	15.856,00	0,00	0,00
	Riscosso c/residui al 31.12	0,00	0,00	0,00	0,00	0,00	15.856,00		
	Percentuale di riscossione	0,00	0,00	0,00	0,00	0,00	100,00		
Proventi canoni depurazione	Residui iniziali	0,00	0,00	0,00	0,00	0,00	0,00	0,00	0,00
	Riscosso c/residui al 31.12	0,00	0,00	0,00	0,00	0,00	0,00		
	Percentuale di riscossione	0,00	0,00	0,00	0,00	0,00	0,00		

Dall'analisi dell'andamento della riscossione in conto residui nell'ultimo quinquennio relativamente alle principali entrate risulta quanto segue

#### Residui attivi

	Esercizi precedenti	2018	2019	2020	2021	2022	2023	Totale
<b>Titolo I</b>	844.510,34	827.464,01	402.751,35	370.625,99	685.592,67	515.339,80	2.674.082,97	6.320.367,13
<b>Titolo II</b>	0,00	0,00	0,00	0,00	0,00	11.630,22	392.213,06	403.843,28
<b>Titolo III</b>	98.227,76	14.019,08	19.196,79	11.874,79	77.642,34	29.736,88	399.859,67	650.557,31
<b>Titolo IV</b>	373.062,09	0,00	0,00	202.524,65	1.712.582,02	671.109,94	685.650,16	3.644.928,86
<b>Titolo V</b>	0,00	0,00	0,00	0,00	0,00	0,00	0,00	0,00
<b>Titolo VI</b>	0,00	0,00	0,00	0,00	0,00	0,00	0,00	0,00
<b>Titolo VII</b>	0,00	0,00	0,00	0,00	0,00	0,00	0,00	0,00
<b>Titolo IX</b>	0,00	0,00	6.667,72	744,36	1.314,73	924,60	4.634,18	14.285,59
<b>Totale</b>	1.315.800,19	841.483,09	428.615,86	585.769,79	2.477.131,76	1.228.741,44	4.156.440,04	11.033.982,17



## Residui passivi

	Esercizi precedenti	2018	2019	2020	2021	2022	2023	Totale
<b>Titolo I</b>	82.516,49	8.603,77	43.998,56	69.928,56	226.630,27	233.547,73	1.554.329,80	2.219.555,18
<b>Titolo II</b>	0,00	1.453,14	3.919,08	5.728,12	144.564,83	266.570,67	1.032.034,76	1.454.270,60
<b>Titolo III</b>	0,00	0,00	0,00	0,00	0,00	0,00	0,00	0,00
<b>Titolo IV</b>	0,00	0,00	0,00	0,00	0,00	0,00	0,00	0,00
<b>Titolo V</b>	0,00	0,00	0,00	0,00	0,00	0,00	0,00	0,00
<b>Titolo VII</b>	4.868,00	0,00	16.195,22	2.523,44	6.888,01	70.000,00	134.696,59	235.171,26
<b>Totali</b>	87.384,49		64.112,86	78.180,12	378.083,11	570.118,40	2.721.061,15	3.908.997,04

Al riguardo si rimanda ai propri verbali n. 5 del 06.03.2024 e n. 8 del 26.03.2024.

## 2.6 Servizi conto terzi e partite di giro

L'Organo di revisione ha provveduto ad accertare l'equivalenza tra gli accertamenti e gli impegni di spesa dei capitoli relativi ai servizi per conto terzi e risultano essere equivalenti.

L'Organo di revisione ha verificato che la contabilizzazione delle poste inserite tra i servizi per conto di terzi e le partite di giro è conforme con quanto stabilito dal principio contabile applicato 4/2, par. 7.

## 3. GESTIONE FINANZIARIA

L'Organo di revisione, in riferimento alla gestione finanziaria, rileva e attesta quanto segue.

### 3.1 Fondo di cassa

Il fondo di cassa al 31/12/2023 risultante dal conto del Tesoriere **corrisponde** alle risultanze delle scritture contabili dell'Ente.

Fondo di cassa al 31 dicembre 2023 (da conto del Tesoriere)	€	6.745.589,91
- di cui conto "istituto tesoriere"	-€	6.031,07
- di cui conto "Conto di Tesoreria Unica presso la Banca d'Italia"	€	6.751.620,98
Fondo di cassa al 31 dicembre 2023 (da scritture contabili)	€	6.745.589,91

Tutte le entrate, siano esse di natura tributaria o patrimoniale, affidate in gestione ai soggetti di cui all'art. 52, co. 5, lettera b), numeri 1), 2) e 4) del d.lgs. 15/12/1997 n. 446, sono affluite direttamente alla tesoreria dell'Ente nel corso del 2023 (art. 1, co. 786, legge di bilancio 2020).

Nell'ultimo triennio, l'andamento della consistenza del fondo di cassa finale è il seguente:

	2021	2022	2023
Fondo cassa complessivo al 31.12	8.267.824,78	7.596.970,24	6.745.589,91
di cui cassa vincolata	725.168,86	1.442.715,17	1.401.900,96

L'Organo ha verificato che non sono state attivate anticipazioni di tesoreria nel corso del 2023.

L'Organo di revisione ha verificato che l'Ente ha provveduto a determinare la giacenza di cassa vincolata al 31/12/2023, provvedendo poi, con propria determinazione n. 54 del 06.02.2024, a una ricognizione e riallineamento della cassa vincolata anche alla luce della deliberazione della Corte dei Conti Sezione Autonomie n.1 7/2023.

L'Organo di revisione ha verificato che gli utilizzi in termini di cassa e i relativi reintegri sono stati contabilizzati, rispettivamente, al titolo 9 dell'Entrata e al titolo 7 della Spesa, mediante la regolarizzazione di tutte le carte contabili secondo il Principio applicato 4/2 punto 10.2.).

L'Organo di revisione ha verificato l'esistenza dell'equilibrio di cassa.

Nel conto del tesoriere al 31/12/2023 non sono indicati pagamenti per azioni esecutive.

## **3.2 Tempestività pagamenti**

L'Organo di revisione ritiene che le previsioni di cassa del bilancio 2023 abbiano rispecchiato gli effettivi andamenti delle entrate e delle spese e non siano state effettuate sovrastime nella previsione della riscossione di entrate con il rischio di consentire autorizzazioni di spesa per le quali si genereranno ritardi nei pagamenti e formazione di debiti pregressi in violazione dell'art. 183, co. 8, del TUEL.

L'Organo di revisione ha verificato che:

-l'Ente *ha* adottato le misure organizzative per garantire il tempestivo pagamento delle somme dovute per somministrazioni, forniture ed appalti, anche in relazione all'obbligo previsto dall'art. 183, comma 8 del Tuel;

- l'Ente, ai sensi dell'art. 41, comma 1, D.L. n. 66/2014, ha allegato al rendiconto l'indicatore annuale di tempestività dei pagamenti di cui all'art. 33 del d.lgs. n. 33/2013;

- l'Ente ha correttamente attuato le procedure di cui ai commi 4 e 5, art. 7-bis, D.L. n. 35/2013;

- l'Ente, ai sensi dell'art. 1, comma 867, Legge 145/2018, entro il 31 gennaio ha comunicato, mediante la piattaforma elettronica, l'ammontare complessivo dello stock di debiti commerciali residui scaduti e non pagati alla fine dell'esercizio precedente e che ammonta ad euro 0;

## **3.3 Analisi degli accantonamenti**

### **3.3.1 Fondo crediti di dubbia esigibilità**

L'Organo di revisione ha verificato la regolarità della metodologia di calcolo del fondo crediti di dubbia esigibilità.

L'Organo di revisione ha verificato che:

- l'Ente ha provveduto all'accantonamento di una quota del risultato di amministrazione al fondo crediti di dubbia esigibilità come richiesto al punto 3.3 del principio contabile applicato All. 4.2. al D. Lgs.118/2011 e s.m.i.;

- l'Ente nel calcolare il fondo crediti di dubbia esigibilità non si è avvalso della facoltà di cui all'art.107-bis, D.L. n.18/2020 come modificato dall'art. 30-bis del D.L. n. 41/2021, che consente nella quantificazione del FCDE da accantonare nel risultato di amministrazione 2021 (entrate titolo 1 e 3), di calcolare la percentuale di riscossione del quinquennio precedente con i dati del 2019 in luogo di quelli del 2020 e del 2021.

L'accantonamento a FCDE iscritto a rendiconto ammonta a complessivi euro 4.166.850,14.

Con riferimento ai crediti riconosciuti inesigibili, l'Organo di revisione ha verificato:

- 1) l'eventuale e motivata eliminazione di crediti iscritti fra i residui attivi da oltre tre anni dalla loro scadenza e non riscossi, per euro 125.908,54 (come da All. A4- al rendiconto 2023) e contestualmente iscritti nel conto del patrimonio;
- 2) la presenza dell'elenco dei crediti inesigibili o di difficile esazione stralciati dal conto del Bilancio allegato al rendiconto (come da All. A5- al rendiconto 2023);
- 3) l'indicazione dell'importo dei crediti inesigibili o di difficile esazione nell' "Allegato C" al rendiconto ai fini della definizione del fondo svalutazione crediti;
- 4) l'avvenuto mantenimento nello Stato patrimoniale di detti crediti, per un importo pari a euro 125.908,54, ai sensi dell'art.230, comma 5, del TUEL;

### **3.3.2 Fondo perdite aziende e società partecipate**

L'Organo di revisione dà atto che nessuna società partecipata dall'Ente ha subito perdite nel corso dell'esercizio 2022 e nei due precedenti.

### **3.3.3 Fondo anticipazione liquidità**

L'Ente non ha ricevuto anticipazioni di liquidità di cui all'art.1 comma 11 del D.L. n. 35/2013 convertito in legge n. 64/2013 e norme successive di rifinanziamento.

## **3.4 Fondi spese e rischi futuri**

### **3.4.1 Fondo contenzioso**

L'Organo di revisione ha verificato che il risultato di amministrazione presenta un accantonamento per fondo rischi contenzioso per euro 20.000,00, determinato secondo le modalità previste dal principio applicato alla contabilità finanziaria al punto 5.2 lettera h) per il pagamento di potenziali oneri derivanti da sentenza e le quote accantonate risultano congrue.

Dalla ricognizione del contenzioso esistente a carico dell'ente al 31/12 è stata calcolata una passività potenziale remota di euro 10.000,00 disponendo i seguenti accantonamenti, anche per eventuali rischi futuri non ancora prevedibili:

Euro 20.000,00 già accantonati nel bilancio 2023.

### 3.4.2 Fondo indennità di fine mandato

È stato costituito un fondo per indennità di fine mandato, così determinato:

Somme già accantonate nell'avanzo del rendiconto dell'esercizio precedente	11.770,00
Somme previste nel bilancio dell'esercizio cui il rendiconto si riferisce	3.710,00
- utilizzi	0,00
<b>TOTALE ACCANTONAMENTO FONDO INDENNITA' FINE MANDATO</b>	<b>15.480,00</b>

### 3.4.3 Altri fondi e accantonamenti

L'Organo di revisione ha verificato che nel risultato di amministrazione è stato iscritto un accantonamento complessivo pari a € 50.000,00 per gli aumenti contrattuali del personale dipendente relativi all'anno 2023 (riferiti al prossimo rinnovo contrattuale CCNL 2022-2024).

L'Organo di Revisione ha verificato il prudentiale accantonamento in uno specifico fondo per le passività potenziali, in ragione soprattutto dei finanziamenti assegnati a titolo di Pnrr:

<b>Natura del Fondo</b>	<b>Importo</b>
<i>Fondo passività potenziali</i>	<i>950.000,00</i>

## 3.5 Analisi delle entrate e delle spese

### 3.5.1 Entrate

Per quanto riguarda il grado di attendibilità delle previsioni e della capacità di riscossione delle entrate finali emerge che:

Entrate 2021	Previsioni iniziali	Previsioni definitive	Accertamenti	Accert.ti /Previsioni iniziali %	Accert.ti /Previsioni definitive %
	(A)	(B)	(C)	(C/A*100)	(C/B*100)
Titolo 1	10.637.105,62	10.694.163,92	11.744.593,02	110,41	109,82
Titolo 2	1.069.048,63	1.674.678,54	1.515.848,28	141,79	90,52
Titolo 3	2.077.602,72	2.029.197,93	1.990.637,23	95,81	98,10
Titolo 4	813.155,17	2.922.400,66	3.695.080,67	454,41	126,44
Titolo 5	-	-	-	-	-
<b>TOTALE</b>	<b>14.596.912,14</b>	<b>17.320.441,05</b>	<b>18.946.159,20</b>	<b>129,80</b>	<b>109,39</b>

Entrate 2022	Previsioni iniziali	Previsioni definitive	Accertamenti	Accert.ti /Previsioni iniziali %	Accert.ti /Previsioni definitive %
	(A)	(B)	(C)	(C/A*100)	(C/B*100)
Titolo 1	11.400.853,69	11.183.473,41	11.254.613,17	98,72	100,64
Titolo 2	750.302,08	1.531.627,47	1.421.971,90	189,52	92,84
Titolo 3	2.280.147,72	2.364.487,12	2.116.611,05	92,83	89,52
Titolo 4	4.156.220,00	4.823.427,08	4.089.203,57	98,39	84,78
Titolo 5	-	-	-	-	-
<b>TOTALE</b>	<b>18.587.523,49</b>	<b>19.903.015,08</b>	<b>18.882.399,69</b>	<b>101,59</b>	<b>94,87</b>

Entrate 2023	Previsioni iniziali	Previsioni definitive	Accertamenti	Accert.ti /Previsioni iniziali %	Accert.ti /Previsioni definitive %
	(A)	(B)	(C)	(C/A*100)	(C/B*100)
Titolo 1	11.496.473,22	11.281.915,78	11.545.894,50	100,43	102,34
Titolo 2	865.288,67	1.161.795,11	1.246.662,04	144,07	107,30
Titolo 3	2.179.259,48	2.254.288,27	2.188.127,37	100,41	97,07
Titolo 4	712.472,84	2.683.342,95	2.588.148,79	363,26	96,45
Titolo 5	0,00	0,00	0,00	0,00	0,00
<b>TOTALE</b>	<b>15.253.494,21</b>	<b>17.381.342,11</b>	<b>17.568.832,70</b>	<b>115,18</b>	<b>101,08</b>

L'Ente utilizza le seguenti modalità di riscossione:

Modalità di riscossione	Volontaria	Coattiva
IMU/TASI	Gestione Diretta	Gestione diretta con servizi di supporto
TARSU/TIA/TARI/TARES	Diretta	Gestione diretta con servizi di supporto
Sanzioni per violazioni codice della strada	Unione/Consorzi/Convenzioni (art. 52, co. 5, lett. a) d.lgs. n. 446/1997	Unione/Consorzi/Convenzioni (art. 52, co. 5, lett. a) d.lgs. n. 446/1997)
Fitti attivi e canoni patrimoniali	Gestione Diretta	Gestione diretta con servizi di supporto
Proventi acquedotto	Altro	Altro
Proventi canoni depurazione	Altro	Altro

## IMU

Le entrate accertate nell'anno 2023 sono diminuite di Euro 15.542,36 rispetto a quelle dell'esercizio 2022 (su di un totale di accertato pari a € 3.479.984,28 nel 2022 e pari a € 3.464.441,92 nel 2023), rimanendo sostanzialmente stabili.

L'Organo di revisione ha verificato che l'Ente ha accertato l'IMU 2023 nel rispetto di quanto previsto dal principio contabile 4/2 punto 3.7.5.

### **TARSU-TIA-TARI**

Le entrate accertate nell'anno 2023 sono aumentate di Euro 74.125,68 rispetto a quelle dell'esercizio 2022 in ragione della presa d'atto del piano finanziario validato da Atersir riferito all'esercizio 2023.

### **Contributi per proventi abilitativi edilizi**

Gli accertamenti negli ultimi tre esercizi hanno subito la seguente evoluzione:

<b>Proventi abilitativi edilizi e relative sanzioni</b>	<b>2021</b>	<b>2022</b>	<b>2023</b>
Accertamento	528.686,86	355.943,80	367.588,53
Riscossione	528.686,86	355.943,80	367.015,24

Le entrate da permessi da costruire sono stati totalmente destinati alle spese del titolo II°.

### **Sanzioni amministrative pecuniarie per violazione codice della strada**

(artt. 142 e 208 del d.lgs. 285/92)

Dall'anno 2008 la funzione di polizia municipale è confluita nell'Unione Tresinaro Secchia. Nel bilancio comunale risultano iscritti a residuo gli importi relativi alle violazioni al codice della strada irrogate nell'anno 2008 e precedenti. La riscossione coattiva di tali somme è in carico a Riscossioni Spa. L'ammontare del residuo iscritto in bilancio è pari a € 1.573,68 interamente coperto dal fondo crediti dubbia esigibilità accantonato nel risultato di amministrazione 2023.

E' stato allegato al rendiconto apposito atto dell'Unione Tresinaro-Secchia di destinazione delle somme da sanzioni al CdS.

### **Attività di verifica e controllo**

In merito all'attività di verifica e di controllo delle dichiarazioni e dei versamenti, l'Organo di revisione, con riferimento all'analisi di particolari entrate in termini di efficienza nella fase di accertamento e riscossione, rileva che le entrate per il recupero dell'evasione sono state le seguenti:

	Accertamenti	Riscossioni	FCDE Accantonamento	FCDE
			Competenza Esercizio 2023	Rendiconto 2023
Recupero evasione IMU	€ 625.394,65	€ 160.018,85	€ 279.600,00	€ 432.675,26
Recupero evasione TARSU/TIA/TARES	€ 253.587,65	€ 72.194,56	€ 112.821,90	€ 127.743,76
Recupero evasione COSAP/TOSAP	€ -	€ -	€ -	€ -
Recupero evasione altri tributi	€ 50.787,05	€ 7.673,88	€ 3.855,50	€ 38.026,20
<b>TOTALE</b>	<b>€ 929.769,35</b>	<b>€ 239.887,29</b>	<b>€ 396.277,40</b>	<b>€ 598.445,22</b>

La movimentazione delle somme rimaste a residuo per recupero evasione è stata la seguente:

	Importo	%
Residui attivi al 1/1/2023	€ 2.458.334,99	
Residui riscossi nel 2023	€ 73.511,94	
Residui eliminati (+) o riaccertati (-)	€ 204.790,48	
Residui al 31/12/2023	€ 2.180.032,57	88,68%
Residui della competenza	€ 689.882,06	
Residui totali	€ 2.869.914,63	
FCDE al 31/12/2023	€ 2.519.610,09	87,79%

### 3.5.2 Spese

#### Attendibilità della previsione delle spese

Per quanto riguarda il grado di attendibilità delle previsioni delle spese finali emerge che:

Spese 2021	Previsioni iniziali	Previsioni definitive	Impegnate+ FPV	Impegnate /Previsioni iniziali %	Impegnate /Previsioni definitive %
	(A)	(B)	(C)	(C/A*100)	(C/B*100)
Titolo 1	14.487.049,91	15.832.594,01	14.542.141,70	100,38	91,85
Titolo 2	2.202.367,97	7.801.641,37	7.504.088,54	340,73	96,19
Titolo 3	-	-	-	-	-
<b>TOTALE</b>	<b>16.689.417,88</b>	<b>23.634.235,38</b>	<b>22.046.230,24</b>	<b>132,10</b>	<b>93,28</b>

Spese 2022	Previsioni iniziali	Previsioni definitive	Impegnate+ FPV	Impegnate /Previsioni iniziali %	Impegnate /Previsioni definitive %
	(A)	(B)	(C)	(C/A*100)	(C/B*100)
Titolo 1	14.800.721,64	16.715.348,78	14.379.254,82	97,15	86,02
Titolo 2	5.395.322,61	9.689.956,26	6.141.180,65	113,82	63,38
Titolo 3	-	-	-	-	-
<b>TOTALE</b>	<b>20.196.044,25</b>	<b>26.405.305,04</b>	<b>20.520.435,47</b>	<b>101,61</b>	<b>77,71</b>

Spese 2023	Previsioni iniziali	Previsioni definitive	Impegnate+ FPV	Impegnate /Previsioni iniziali %	Impegnate /Previsioni definitive %
	(A)	(B)	(C)	(C/A*100)	(C/B*100)
Titolo 1	14.524.404,37	15.464.941,91	13.748.257,29	94,66	88,90
Titolo 2	845.459,30	7.558.063,81	6.956.631,01	822,82	92,04
Titolo 3	-	-	-	-	-
<b>TOTALE</b>	<b>15.369.863,67</b>	<b>23.023.005,72</b>	<b>20.704.888,30</b>	<b>134,71</b>	<b>89,93</b>

#### Spese correnti

La comparazione delle spese correnti, riclassificate per macro aggregati, impegnate negli ultimi due esercizi evidenzia:

Macroaggregati - spesa corrente		Rendiconto 2022	Rendiconto 2023	variazione
101	redditi da lavoro dipendente	€ 3.233.280,12	€ 3.146.193,63	-87.086,49
102	imposte e tasse a carico ente	€ 158.842,25	€ 157.385,92	-1.456,33
103	acquisto beni e servizi	€ 7.929.773,99	€ 7.362.529,32	-567.244,67
104	trasferimenti correnti	€ 2.636.823,81	€ 2.609.817,43	-27.006,38
105	trasferimenti di tributi			0,00
106	fondi perequativi			0,00
107	interessi passivi	€ 13.131,45	€ 2.438,28	-10.693,17
108	altre spese per redditi di capitale			0,00
109	rimborsi e poste correttive delle entrate	€ 57.133,62	€ 46.566,60	-10.567,02
110	altre spese correnti	€ 172.694,37	€ 184.346,90	11.652,53
<b>TOTALE</b>		<b>€ 14.201.679,61</b>	<b>€ 13.509.278,08</b>	<b>-692.401,53</b>

### Spese per il personale

La spesa per redditi di lavoro dipendente sostenuta nell'anno 2023, e le relative assunzioni hanno rispettato:

- i vincoli disposti dall'art. 3, comma 5 e 5 quater del D.L. 90/2014;
- l'obbligo di riduzione della spesa di personale disposto dall'art. 1 comma 557 della Legge 296/2006 rispetto a valore medio del triennio 2011/2013 che risulta di euro 4.196.529,39;
- l'art.1 comma 228 della Legge 208/2015, come modificato dall'art.16 comma 1 bis del D.L. 113/2016 e dall'art. 22 del D.L. 50/2017 [tale ultimo articolo ha modificato l'art. 1, co. 228, secondo periodo, della L. nr. 208/2015, prevedendo, a partire dal 2017, per i Comuni con popolazione compresa tra i 1.000 ed i 3.000 abitanti che hanno rilevato nell'anno precedente una spesa per il personale inferiore al 24% della media delle entrate correnti registrate nei conti consuntivi dell'ultimo triennio, l'innalzamento della percentuale del turnover da 75% al 100%];
- i vincoli disposti dall'art. 9, comma 28 del D.L. 78/2010 sulla spesa per personale a tempo determinato, con convenzioni o con contratti di collaborazione coordinata e continuativa; che obbligano a non superare la spesa dell'anno 2009 di euro 348.225,01;
- l'art.40 del d. lgs. 165/2001;
- l'ammontare complessivo delle risorse destinate annualmente al trattamento accessorio del personale come previsto dal comma 2 dell'art.23 del d.lgs. 75/2017 assumendo a riferimento l'esercizio 2016.

Gli oneri della contrattazione decentrata impegnati nell'anno 2018, non superano il corrispondente importo impegnato per l'anno 2016 e sono automaticamente ridotti in misura proporzionale alla riduzione del personale in servizio, tenendo conto del personale assumibile ai sensi della normativa vigente, come disposto dall'art.9 del D.L. 78/2010.

Nell'esercizio 2023, l'Ente ha proceduto ad assunzioni di personale a tempo indeterminato rispettando il valore soglia della fascia demografica di appartenenza, ai sensi dell'art. 33, co. 2, del D.L. 30 aprile 2019, n. 34, convertito dalla legge 28 giugno 2019, n. 58.

L'Organo di revisione ha asseverato il rispetto pluriennale dell'equilibrio di bilancio.



L'asseverazione è stata resa in maniera distinta dal parere sul bilancio e sul fabbisogno

L'Organo di revisione ha verificato che la spesa di personale sostenuta nell'anno 2023 rientra nei limiti di cui all'art.1, comma 557, 557 quater, 562 della Legge 296/2006.

	Media 2011/2013	rendiconto 2023
	2008 per enti non soggetti al patto	
Spese macroaggregato 101	4.302.483,17	3.146.193,63
Spese macroaggregato 103		
Irap macroaggregato 102	138.759,89	154.210,76
Altre spese: reiscrizioni imputate all'esercizio successivo		
Altre spese: Convenzione di Segreteria		
Altre spese: da specificare: comandi	9.850,90	8.470,17
Altre spese: da specificare: Unione Tresinaro-Secchia		1.076.254,03
<b>Totale spese di personale (A)</b>	<b>4.451.093,96</b>	<b>4.385.128,59</b>
(-) Componenti escluse (B)	254.564,57	468.165,93
(-) Maggior spesa per personale a tempo indet artt.4-5 DM 17.3.2020 ( C )		
<b>(=) Componenti assoggettate al limite di spesa A-B -C</b>	<b>4.196.529,39</b>	<b>3.916.962,66</b>
(ex art. 1, commi 557-quater, 562 legge n. 296/ 2006)		

L'Organo di revisione ha certificato la costituzione del fondo per il salario accessorio.

L'Organo di revisione ha rilasciato in data 20.12.2023 il parere sull'accordo decentrato integrativo per il personale del comparto.

L'organo di revisione ha certificato la compatibilità dei costi a norma dell'art. 40-bis, co. 1, del D.lgs. n. 165/2001.

### **Spese in c/capitale**

La comparazione delle spese in conto capitale, riclassificate per macro aggregati, impegnate negli ultimi due esercizi evidenzia:

Macroaggregati - spesa c/capitale	Rendiconto 2022	Rendiconto 2023	variazione
201 Tributi in conto capitale a carico dell'ente	-	-	-
202 Investimenti fissi lordi e acquisto di terreni	3.744.520,59	4.232.870,67	488.350,08
203 Contributi agli investimenti	275.608,64	170.181,74	- 105.426,90
204 Altri trasferimenti in conto capitale	-	-	-
205 Altre spese in conto capitale	-	-	-
<b>TOTALE</b>	<b>4.020.129,23</b>	<b>4.403.052,41</b>	<b>382.923,18</b>

L'Organo di revisione ha verificato che:

- nel rendiconto 2023 le somme iscritte ai titoli IV, V e VI delle entrate (escluse quelle entrate del titolo IV considerate ai fini degli equilibri di parte corrente) sono state destinate esclusivamente al finanziamento delle spese di investimento.

## **Debiti fuori bilancio**

L'Organo di revisione prende atto che l'Ente non ha provveduto nel corso del 2022 al riconoscimento e finanziamento di debiti fuori bilancio in quanto non sussistenti.

Dopo la chiusura dell'esercizio ed entro la data di formazione dello schema di rendiconto non sono stati segnalati debiti fuori bilancio in attesa di riconoscimento.

## **4. ANALISI INDEBITAMENTO E GESTIONE DEL DEBITO**

L'Organo di revisione ha verificato che:

- l'Ente, nell'attivazione delle fonti di finanziamento derivanti dal ricorso all'indebitamento, ha rispettato le condizioni poste dall'art. 203, co. 1, TUEL, come modificato dal d.lgs. n. 118/2011 e s.m.i.;

-

### **4.1 Concessione di garanzie o altre operazioni di finanziamento**

L'Organo di revisione ha verificato che l'Ente ha in essere garanzie (quali fidejussioni o lettere di patronage) o altre operazioni di finanziamento a favore dei propri organismi partecipati e/o a favore di soggetti diversi dagli organismi partecipati come da tabella seguente:

Nome/Denominazione/Ragione sociale	Causale	SCADENZA	Importi complessivi delle garanzie prestate in essere al 31/12/2023	Importi residui	Somme pagate a seguito di escussioni 2023	Accantonamenti previsti nel risultato di amministrazione 2023
Polisportiva Dilettantistica Casalgrande	Realizzazione investimento nuovo manto in erba sintetica per campo da calcio del centro sportivo di Villalunga - Delibera di C.C. n. 53/2011	31.08.2025	250.000,00	41.885,53	0,00	41.885,53
Polisportiva Dilettantistica Casalgrande	Realizzazione di nuovi locali di servizio presso il centro polisportivo di Villalunga	13.01.2025	163.000,00	36.469,00	0,00	36.469,00
<b>TOTALE</b>			<b>413.000,00</b>	<b>78.354,53</b>	<b>0,00</b>	<b>78.354,53</b>

L'Organo di revisione ha verificato che fra i prestiti concessi dall'amministrazione a qualsiasi titolo, non risultano casi di prestiti in sofferenza (pagamenti di interesse o capitale scaduti da almeno 90 giorni oppure capitalizzati, rifinanziati o ritardati di comune accordo; pagamenti scaduti da meno di 90 giorni per i quali, considerate le circostanze del debitore, sia in dubbio il recupero anche parziale).

L'Organo di revisione ha verificato che nel fondo pluriennale vincolato non sono riportate somme derivanti dall'indebitamento e non movimentate da oltre un esercizio.

L'Organo di revisione ha verificato che non esistono somme derivanti dall'indebitamento affluite nella quota vincolata del risultato di amministrazione al 31/12/2023.

L'Organo di revisione ha verificato che l'Ente ha rispettato il limite di indebitamento disposto

dall'art. 204 del TUEL ottenendo le seguenti percentuali d'incidenza degli interessi passivi sulle entrate correnti:

2021	2022	2023
0,11%	0,12%	0,06%

Nella tabella seguente è riportato il rispetto del limite di indebitamento:

ENTRATE DA RENDICONTO anno 2021	Importi in euro	%
1) Entrate correnti di natura tributaria, contributiva e perequativa (Titolo I)	11.744.593,02	
2) Trasferimenti correnti (Titolo II)	1.515.848,28	
3) Entrate extratributarie (Titolo III)	1.990.637,23	
<b>(A) TOTALE PRIMI TRE TITOLI ENTRATE RENDICONTO anno 2021</b>	15.251.078,53	
<b>(B) LIVELLO MASSIMO DI SPESA ANNUA AI SENSI DELL'ART. 204 TUEL (10% DI A)</b>	1.525.107,85	
<b>ONERI FINANZIARI DA RENDICONTO Anno 2023</b>		
<b>(C)</b> Ammontare complessivo di interessi per mutui, prestiti obbligazionari, aperture di credito e garanzie di cui all'articolo 207 del TUEL al 31/12/2023(1)	9.358,60	
<b>(D)</b> Contributi erariali in c/interessi su mutui	0,00	
<b>(E)</b> Ammontare interessi riguardanti debiti espressamente esclusi dai limiti di indebitamento	0,00	
<b>(F) Ammontare disponibile per nuovi interessi (F=B-C+D+E)</b>	1.515.749,25	
<b>(G) Ammontare oneri finanziari complessivi per indebitamento e garanzie al netto dei contributi esclusi (G=C-D-E)</b>	9.358,60	
<b>Incidenza percentuale sul totale dei primi tre titoli delle entrate rendiconto anno 2021 (G/A)*100</b>		0,06%

Nella tabella seguente è dettagliato il debito complessivo:

Debito complessivo		
TOTALE DEBITO CONTRATTO		
1) Debito complessivo contratto al 31/12/2022	+	70.265,66
2) Rimborsi mutui effettuati nel 2023	-	16.616,04
3) Debito complessivo contratto nell'esercizio 2023	+	0,00
<b>TOTALE DEBITO</b>	=	53.649,62

L'indebitamento dell'Ente ha avuto la seguente evoluzione:

Anno	2021	2022	2023
Residuo debito (+)	383.921,52	272.359,59	70.265,66
Nuovi prestiti (+)			
Prestiti rimborsati (-)	-111.561,93	-69.063,60	-16.616,04
Estinzioni anticipate (-)		-133.030,33	
Altre variazioni +/- (da specificare)			
<b>Totale fine anno</b>	<b>272.359,59</b>	<b>70.265,66</b>	<b>53.649,62</b>
Nr. Abitanti al 31/12	18.925	18.991	18.996
Debito medio per abitante	14,39	3,70	2,82

Gli oneri finanziari per ammortamento prestiti ed il rimborso degli stessi in conto capitale registra la seguente evoluzione:

Anno	2021	2022	2023
Oneri finanziari	14.105,49	13.131,45	2.438,28
Quota capitale	111.561,93	202.093,93	16.616,04
<b>Totale fine anno</b>	<b>125.667,42</b>	<b>215.225,38</b>	<b>19.054,32</b>

L'Ente nel 2023 *non* ha effettuato operazioni di rinegoziazione dei mutui.

## 4.2 Strumenti di finanza derivata

L'Ente non ha in corso contratti relativi a strumenti finanziari derivati.

## 5. RISULTANZE DEI FONDI CONNESSI ALL'EMERGENZA SANITARIA

L'Organo di revisione ha verificato che l'Ente, sulla base delle risultanze del conguaglio finale di cui al DM 8 febbraio 2024 (allegati C e D), risulta essere in surplus.

L'Organo di revisione ha verificato che l'Ente ha risorse vincolate sufficienti nel rendiconto 2022.

L'Organo di revisione ha verificato che l'Ente ha provveduto, in sede di rendiconto 2023, a liberare le risorse in eccesso.

## 6. RAPPORTI CON ORGANISMI PARTECIPATI

### 6.1 Verifica rapporti di debito e credito con i propri enti strumentali e le società controllate e partecipate

L'Organo di revisione, ai sensi dell'art.11, comma 6 lett. J del d.lgs.118/2011, ha verificato che è stata effettuata la conciliazione dei rapporti creditor e debitori tra l'Ente e gli organismi partecipati.

L'Organo di revisione ha verificato che i prospetti dimostrativi di cui all'art. 11, comma,6, lett. j), d.lgs. n.118/2001 riportanti i debiti e i crediti reciproci tra l'Ente e gli organismi partecipati recano l'asseverazione, oltre che del presente Organo di revisione, anche dell'organo di controllo dei relativi enti, salvo per quanto riguarda Iren Spa, la cui attestazione è sottoscritta dal Responsabile dell'area Bilancio e Contabilità.

## **6.2 Costituzione di società e acquisto di partecipazioni societarie**

L'Organo di revisione ha verificato che l'Ente, nel corso dell'esercizio 2023, non ha proceduto alla costituzione diretta di una nuova/nuove società o all'acquisizione di una nuova/nuove partecipazioni societarie tenendo conto della procedura del novellato art.5 del TUSP.

Con delibera di Consiglio Comunale n. 51/2023 ad oggetto "SERVIZIO IDRICO INTEGRATO (SII) - PRESA D'ATTO DELLE RISULTANZE DELLA PROCEDURA DI GARA PUBBLICA SVOLTA DALL'ENTE DI GOVERNO DELL'AMBITO - ATERSIR AD OGGETTO L'AFFIDAMENTO DELLA CONCESSIONE DEL SERVIZIO IDRICO INTEGRATO PER LA PROVINCIA DI REGGIO EMILIA ED AUTORIZZAZIONE ALLA COSTITUZIONE DELLA SOCIETÀ A PARTECIPAZIONE MISTA PUBBLICO PRIVATA "ARCA", l'Ente ha preso atto dell'iter tecnico ed istruttorio nonché delle decisioni assunte dal Consiglio Locale, dal Consiglio D'Ambito e dai competenti Organi di ATERSIR in merito all'affidamento del Servizio Idrico Integrato del sub ambito di Reggio Emilia -escluso il Comune di Toano- a mezzo di società mista pubblico – privata.

## **6.3 Razionalizzazione periodica delle partecipazioni pubbliche**

L'Organo di revisione ha verificato che l'Ente ha effettuato la ricognizione annuale delle partecipazioni, dirette o indirette, entro lo scorso 31 dicembre, ai sensi dell'art. 20, cc. 1 e 3, TUSP (cfr parere n. 32/2023).

L'Organo di revisione ha verificato che il piano di riassetto e/o razionalizzazione prevede il mantenimento di partecipazioni dirette e indirette coerenti con le finalità perseguibili dall'art. 4 del TUSP.

L'Organo di revisione ha verificato che l'Ente ha approvato, nell'ambito del provvedimento di ricognizione di cui all'art.20,co.1,Tusp, ovvero in atto separato adottato entro lo scorso 31 dicembre, la relazione sull'attuazione del piano di razionalizzazione adottato l'anno precedente, con evidenza dei risultati conseguiti, in adempimento dell'art. 20, co. 4, TUS.

L'Organo di revisione ha verificato che l'Ente ha provveduto alla verifica periodica dei servizi pubblici locali di rilevanza economica ex art. 30 del D.lgs. n 201/2022.

L'Organo di revisione ha verificato che l'Ente ha assolto gli obblighi di comunicazione alla Corte dei conti previsti dall'art. 20, cc. 1, 3 e 4, TUSP.

## **6.4 Ulteriori controlli in materia di organismi partecipati**

L'Organo di revisione ha verificato che nel corso del 2023 *non sono stati* addebitati all'Ente interessi di mora per ritardato pagamento di fatture emesse dalle proprie partecipate.

## 7. CONTABILITA' ECONOMICO-PATRIMONIALE

L'Organo di Revisione ha verificato che l'Ente ha provveduto:

- all'adozione del piano dei conti integrato di cui all'allegato n. 6 del d.lgs. n. 118/2011 in modo da evidenziare le modalità di raccordo dei dati finanziari ed economico-patrimoniali nonché consentire la rilevazione unitaria dei fatti gestionali;
- alla tenuta della contabilità economico-patrimoniale secondo il d.lgs. n. 118/2011;
- all'adozione della matrice di correlazione (facoltativa), pubblicata sul sito Arconet per il raccordo tra contabilità finanziaria e contabilità economico-patrimoniale.

L'Organo di revisione ha verificato che gli inventari sono con riferimento al 31/12/2023.

<b>Inventario di settore</b>	<b>Ultima data di aggiornamento</b>
Immobilizzazioni immateriali	2023
Immobilizzazioni materiali di cui:	2023
- inventario dei beni immobili	2023
- inventario dei beni mobili	2023
Immobilizzazioni finanziarie	2023
Rimanenze	2023

Le risultanze dello stato patrimoniale al 31.12.2023 sono così riassumibili:

<b>STATO PATRIMONIALE</b>	<b>2023</b>	<b>2022</b>	<b>differenza</b>
A) CREDITI vs. LO STATO ED ALTRE AMMINISTRAZIONI PUBBLICHE PER LA PARTECIPAZIONE AL FONDO DI DOTAZIONE	0,00	0,00	0,00
B) IMMOBILIZZAZIONI	78.212.916,68	75.785.642,74	2.427.273,94
C) ATTIVO CIRCOLANTE	13.620.023,76	16.517.930,10	-2.897.906,34
D) RATEI E RISCONTI	0,00	0,00	0,00
<b>TOTALE DELL'ATTIVO (A+B+C+D)</b>	<b>91.832.940,44</b>	<b>92.303.572,84</b>	<b>-470.632,40</b>
A) PATRIMONIO NETTO	61.737.819,33	56.528.657,25	5.209.162,08
B) FONDI PER RISCHI ED ONERI	1.305.656,85	1.439.925,44	-134.268,59
C) TRATTAMENTO DI FINE RAPPORTO	0,00	0,00	0,00
D) DEBITI	3.962.646,66	4.324.733,47	-362.086,81
E) RATEI E RISCONTI E CONTRIBUTI AGLI INVESTIMENTI	24.826.817,60	30.010.256,68	-5.183.439,08
<b>TOTALE DEL PASSIVO (A+B+C+D+E)</b>	<b>91.832.940,44</b>	<b>92.303.572,84</b>	<b>-470.632,40</b>
<b>TOTALE CONTI D'ORDINE</b>	<b>2.553.578,60</b>	<b>2.121.051,42</b>	<b>432.527,18</b>

I crediti sono conciliati con i residui attivi nel seguente modo:

Crediti dello stato patrimoniale +	€	6.516.839,15
Fondo svalutazione crediti +	€	4.292.758,68
Saldo Credito IVA al 31/12 -	€	7.301,82
Residui attivi riguardanti entrate giacenti presso depositi bancari e postali +	€	357.594,70
Crediti stralciati dal conto del bilancio e mantenuti nello Stato Patrimoniale -	€	125.908,54
Altri crediti non correlati a residui -		
Altri residui non correlati a crediti dello Stato Patrimoniale +		
<b>RESIDUI ATTIVI =</b>		
	€	11.033.982,17

I debiti sono conciliati con i residui passivi nel seguente modo:

Debiti +	€	3.962.646,66
Debiti da finanziamento -	€	53.649,62
Saldo IVA (se a debito) -		
Residui Titolo IV + interessi mutui +		
Residui titolo V anticipazioni +		
Impegni pluriennali titolo III e IV* -		
altri residui non connessi a debiti +		
<b>RESIDUI PASSIVI =</b>		
	€	3.908.997,04

Le variazioni di patrimonio netto sono così riassunte:

VARIAZIONI PATRIMONIO NETTO		
AI	<b>FONDO DI DOTAZIONE PER RETTIFICHE</b>	1.407.336,01
	<i>Riserve</i>	
AIIb	<b>da capitale</b>	854.578,35
AIIc	<b>da permessi di costruire</b>	2.980.340,31
AIIId	<b>riserve indisponibili per bene demaniali e patrim</b>	36.614.660,27
AIIe	<b>altre riserve indisponibili</b>	1.322.858,31
AIIIf	<b>altre riserve disponibili</b>	
AIIII	<b>Risultato economico dell'esercizio</b>	2.913.154,48
AIV	<b>Risultati economici di esercizi precedenti</b>	15.644.891,60
AV	<b>Riserve negative per beni indisponibili</b>	0,00
	<b>TOTALE PATRIMONIO NETTO</b>	<b>61.737.819,33</b>

I fondi rischi rispetto ai fondi accantonati nel risultato di amministrazione sono così conciliati:

Fondi accantonati del risultato di Amministrazione	1.305.656,85
FAL (la quota da rimborsare è rilevata tra i debiti da finanziamento)	
Fondo perdite partecipate (non va rilevato qualora le partecipate siano rilevate al metodo del PN)	
FGDC (in base a quanto previsto dal 14° correttivo non va rilevato)	
<b>B) FONDI PER RISCHI ED ONERI</b>	<b>1.305.656,85</b>

Le risultanze del conto economico al 31.12.2023 sono le seguenti:

<b>SINTESI CONTO ECONOMICO</b>	<b>2023</b>	<b>2022</b>	<b>differenza</b>
A) COMPONENTI POSITIVI DELLA GESTIONE	17.323.477,42	18.105.471,80	-781.994,38
B) COMPONENTI NEGATIVI DELLA GESTIONE	17.123.031,42	17.598.824,69	-475.793,27
C) PROVENTI ED ONERI FINANZIARI	491.952,75	460.298,76	31.653,99
D) RETTIFICHE DI VALORE ATTIVITA' FINANZIARIE	0,00	0,00	0,00
E) PROVENTI ED ONERI STRAORDINARI	2.374.966,49	1.013.523,33	1.361.443,16
IMPOSTE	154.210,76	155.746,16	-1.535,40
<b>RISULTATO DELL'ESERCIZIO</b>	<b>2.913.154,48</b>	<b>1.824.723,04</b>	<b>1.088.431,44</b>

In merito al risultato economico conseguito nel 2023 di € 2.913.154,48 rispetto all'esercizio 2022 di € 1.824.723,04 si segnala in particolar modo alienazioni di terreni, nel 2023, per un valore pari a € 1.270.474,84.

## **8. PNRR E PNC**

L'Organo di revisione ha verificato che la contabilità al 31.12.2023 è allineata ai dati contenuti nella banca dati REGIS.

L'Organo di revisione ha verificato che l'Ente ha rispettato i criteri di accertamento/impegno indicati per i progetti a rendicontazione dalla FAQ 48 di Arconet.

Check-list sullo stato di attuazione dei progetti Pnrr alla data del 31.12.2023, come da verbale di verifica di cassa n. 3 del 31.01.2023:



<p><b>L'Ente è stato assegnatario in riferimento all'avviso pubblico/bando</b></p> <p><b>Ente erogante: MINISTERO DELL'INTERNO</b></p> <p><b>NUOVI SPOGLIATOI DI SALVATERRA (Fondi del ministero confluiti nel PNRR – Progetto "non nativo")</b></p> <p><b>Responsabile del progetto: Arch. Salvatore D'Amico</b></p>	<b>1</b>			
	<i>Missione M5. Inclusione e coesione</i>			
	<i>Componente M5.C2. Infrastrutture sociali, famiglie, comunità e terzo settore</i>			
	<i>Intervento M5.C2.I2 Investimenti in progetti di rigenerazione urbana, volti a ridurre situazioni di emarginazione e degrado sociale</i>			
	<i>In modalità singola</i>		SI'	
	<i>in partnership</i>		NO	
	<i>Importo finanziamento PNRR Piano Nazionale di Ripresa e Resilienza:</i>		€ 500.000,00	
	<i>Importo finanziamento % PNC Piano Nazionale Complementare</i>		0	
	<i>Importo finanziamento a carico del Comune</i>		€ 259.000,00	
	<i>Scadenza</i>		<i>termine lavori entro il 31.03.2026</i>	
	<i>CUP</i>		I51B21000980004	
<i>CIG GARA AFFIDAMENTO:</i>		<p>9493850CDA – Procedura di gara demandata alla Cuc dell'Unione Tresinaro Secchia con determina n. 542 del 17.11.2022 – Gara deserta Pubblicazione da parte della CUC dell'Unione Tresinaro-Secchia del nuovo bando di gara, a seguito di rimodulazione architettonica approvata dal Ministero.</p> <p>Aggiudicazione a parte della CUC dell'Unione Tresinaro Secchia in data: 11.09.2023.</p> <p style="text-align: center;"><b>Appalto in corso.</b></p>		
L'Ente in riferimento alla concessione contributo/finanziamento ha posto in essere tutti i compiti come soggetto attuatore?	1. <i>ai fini della tracciabilità delle operazioni, ha tenuto</i>	2. <i>ha dato avvio ai lavori in riferimento al cronoprogramma</i>	3. <i>Nel caso in cui ha dato avvio ai progetti, i contratti e i provvedimenti di spesa adottati, sono</i>	4. <i>ha adottato tutte le misure necessarie a prevenire, individuare e correggere le irregolarità, le frodi, i conflitti di interesse e ad evitare il rischio del doppio finanziamento</i>

	<i>una apposita codificazione contabile per l'utilizzo delle risorse PNRR, sulla base delle indicazioni del MEF?</i>	<i>indicato dal Ministero?</i>	<i>stati sottoposti ai controlli ordinari di legalità e ai controlli amministrativo-contabili?</i>	<i>pubblico degli interventi, nonché le misure correttive volte a ripristinare la legittimità dell'azione amministrativa e delle spese riferibili all'attuazione dei progetti?</i>
<b>SI, alla data odierna</b>	SI	SI	SI	SI

<p><b>L'Ente è stato assegnatario in riferimento all'avviso pubblico/bando</b></p> <p><b>Ente erogante:</b> <b>MINISTERO DELLA CULTURA</b></p> <p><b>NUOVO IMPIANTO ILLUMINANTE PRESSO CENTRO CULTURALE E TEATRO</b></p> <p><b>Responsabile del progetto:</b> <b>Arch. Salvatore D'Amico</b></p>	<b>2</b>			
	<i>Missione M1. Digitalizzazione, innovazione, competitività e cultura</i>			
	<i>Componente M1.C3. - Turismo e Cultura 4.0</i>			
	<i>Intervento M1.C3.I1.3 Migliorare l'efficienza energetica nei cinema, nei teatri e nei musei</i>			
	<i>In modalità singola</i>		SI'	
	<i>in partnership</i>		NO	
	<i>Importo finanziamento PNRR Piano Nazionale di Ripresa e Resilienza:</i>		€ 86.995,52	
	<i>Importo finanziamento % PNC Piano Nazionale Complementare</i>		0	
	<i>Importo finanziamento a carico del Comune</i>		€ 21.748,88	
	<i>Scadenza</i>		<i>Fine lavori entro 30 giorni dalla data di consegna dei lavori e comunque entro il 31.12.2025</i>	
	CUP		I54J22000060001	
CIG GARA AFFIDAMENTO:		9794741BF6 <i>Lavori aggiudicati in data 24.06.2023.</i> <i>Lavori terminati in data: 29.09.2023. In attesa di certificato di regolare esecuzione.</i>		
L'Ente in riferimento alla concessione contributo/finanziamento ha posto in essere tutti i compiti come soggetto attuatore?	1. <i>ai fini della tracciabilità delle operazioni, ha tenuto una apposita codificazione contabile per l'utilizzo delle risorse PNRR, sulla base</i>	2. <i>ha dato avvio ai lavori in riferimento al cronoprogramma indicato dal Ministero?</i>	3. <i>Nel caso in cui ha dato avvio ai progetti, i contratti e i provvedimenti di spesa adottati, sono stati sottoposti ai controlli ordinari di legalità e ai controlli amministrativo-contabili?</i>	4. <i>ha adottato tutte le misure necessarie a prevenire, individuare e correggere le irregolarità, le frodi, i conflitti di interesse e ad evitare il rischio del doppio finanziamento pubblico degli interventi, nonché le misure correttive volte a ripristinare la legittimità dell'azione amministrativa e delle spese riferibili all'attuazione dei progetti?</i>

	<i>delle indicazioni del MEF?</i>			
<b>SI, alla data odierna</b>	SI	SI	SI	SI

<p><b>L'Ente è stato assegnatario in riferimento all'avviso pubblico/bando</b></p> <p><b>Ente erogante: MINISTERO DELL'INTERNO</b></p> <p><b>PONTE VEGGIA (Fondi del ministero confluiti nel PNRR – Progetto non nativo)</b></p> <p><b>Responsabile del progetto: Arch. Salvatore D'Amico</b></p>	<b>3</b>			
	Missione M2. Rivoluzione Verde e Transizione Ecologica			
	Componente M2.C4. -Tutela del territorio e della risorsa idrica			
	Intervento M2.C4.I2.2			
	Prevenire e contrastare gli effetti dei cambiamenti climatici sui fenomeni di dissesto idrogeologico e sulla vulnerabilità del territorio			
	In modalità singola		NO	
	in partnership		SI' - CAPOFILA COMUNE DI SASSUOLO	
	Importo finanziamento PNRR Piano Nazionale di Ripresa e Resilienza:		€ 2.500.000,00 (quota Casalgrande)	
	Importo finanziamento % PNC Piano Nazionale Complementare		0	
	Importo finanziamento a carico del Comune		€ 150.000,00	
	Scadenza		collaudo entro il 31.12.2026	
	CUP CASALGRANDE		I57H19002580005	
CIG GARA AFFIDAMENTO: A018C25978		Approvato atto d'accordo tra Casalgrande e il Comune capofila Sassuolo con delibera di C.C. 39/2023. Bando di gara per l'affidamento dei lavori pubblicato dal Comune capofila Sassuolo in data 18.10.2023. <b>Aggiudicazione provvisoria.</b> <b>In corso i controlli sull'aggiudicatario da parte del Comune Capofila.</b>		
L'Ente in riferimento alla concessione contributo/finanziamento ha posto in essere tutti i compiti come soggetto attuatore?	1. ai fini della tracciabilità delle operazioni, ha tenuto una apposita codificazione contabile per l'utilizzo	2. ha dato avvio ai lavori in riferimento al cronoprogramma indicato dal Ministero?	3. Nel caso in cui ha dato avvio ai progetti, i contratti e i provvedimenti di spesa adottati, sono stati sottoposti ai controlli ordinari di legalità e ai controlli	4. ha adottato tutte le misure necessarie a prevenire, individuare e correggere le irregolarità, le frodi, i conflitti di interesse e ad evitare il rischio del doppio finanziamento pubblico degli interventi, nonché le misure correttive volte a ripristinare la legittimità dell'azione amministrativa e delle

	<i>delle risorse PNRR, sulla base delle indicazioni del MEF?</i>		<i>amministrativo- contabili?</i>	<i>spese riferibili all'attuazione dei progetti?</i>
<b>SI, alla data odierna</b>	SI	ND	ND	SI

<p><b>L'Ente è stato assegnatario in riferimento all'avviso pubblico/bando</b></p> <p><b>Ente erogante: MINISTERO PER LA TRANSIZIONE TECNOLOGICA E L'INNOVAZIONE DIGITALE</b></p> <p><b>Servizi e Cittadinanza digitale</b></p> <p><b>Rendicontazione lump sum (contributo erogato a rendicontazione)</b></p> <p><i>Sia (Servizio informatico associato) e Dott.ssa Jessica Curti per Casalgrande</i></p>	<b>4</b>			
	<i>Missione M1. Digitalizzazione, innovazione, competitività e cultura</i>			
	<i>Componente M1.C1. -Digitalizzazione, innovazione e sicurezza nella PA</i>			
	<i>Intervento M.1C1.I1.4.1 Servizi digitali e esperienza dei cittadini</i>			
	<i>In modalità singola</i>	NO		
	<i>in partnership</i>	SI' – UNIONE TRESINARO-SECCHIA PER CONFERIMENTO DELLA FUNZIONE		
	<i>Importo finanziamento PNRR Piano Nazionale di Ripresa e Resilienza:</i>	€ 155.234,00 (quota Casalgrande)		
	<i>Importo finanziamento % PNC Piano Nazionale Complementare</i>	0		
	<i>Importo finanziamento a carico del Comune</i>	0		
	<i>Scadenza</i>	<i>realizzazione progetto entro 360 giorni dalla contrattualizzazione col fornitore del servizio</i>		
	<i>CUP</i>	I51F22000430006		
	<i>CIG GARA AFFIDAMENTO:</i>	9834896CEA <i>Determina a contrarre del 29.05.2023. Impegnati € 62.093,60 sull'esercizio 2023. € 93.140,40 riproposti sull'esercizio 2024. Procedure curate dal servizio informatico associato dell'Unione Tresinaro-Secchia per conto di tutti i comuni dell'Unione</i>		
L'Ente in riferimento alla concessione contributo/finanziamento ha posto in essere tutti i compiti come soggetto attuatore?	1. <i>ai fini della tracciabilità delle operazioni, ha tenuto una apposita codificazione</i>	2. <i>ha dato avvio ai lavori in riferimento al cronoprogramma indicato dal Ministero?</i>	3. <i>Nel caso in cui ha dato avvio ai progetti, i contratti e i provvedimenti di spesa adottati, sono stati sottoposti ai controlli ordinari di</i>	4. <i>ha adottato tutte le misure necessarie a prevenire, individuare e correggere le irregolarità, le frodi, i conflitti di interesse e ad evitare il rischio del doppio finanziamento pubblico degli interventi, nonché le misure correttive volte a ripristinare</i>

<p><i>Responsabile del progetto: Sia (Servizio informatico associato) e Dott.ssa Jessica Curti per Casalgrande</i></p>	<p><i>contabile per l'utilizzo delle risorse PNRR, sulla base delle indicazioni del MEF?</i></p>		<p><i>legalità e ai controlli amministrativo-contabili?</i></p>	<p><i>la legittimità dell'azione amministrativa e delle spese riferibili all'attuazione dei progetti?</i></p>
<p><b>SI, alla data odierna</b></p>	<p>SI</p>	<p>ND</p>	<p>ND</p>	<p>SI</p>



<p><b>L'Ente è stato assegnatario in riferimento all'avviso pubblico/bando</b></p> <p><b>Ente erogante:</b> <b>MINISTERO DELL'AMBIENTE E DELLA SICUREZZA ENERGETICA</b></p> <p><b>BONIFICA RIO MEDICI</b></p> <p><b>Responsabile del progetto:</b> <b>Arch. Salvatore D'Amico</b></p>	<b>5</b>			
	<i>Missione M2. Rivoluzione verde e transizione ecologica</i>			
	<i>Componente M2.C4. – Tutela del territorio e della risorsa idrica</i>			
	<i>Intervento M2.C4.I3.4 Bonifica del suolo dei "siti orfani"</i>			
	<i>In modalità singola</i>	SI'		
	<i>in partnership</i>	NO		
	<i>Importo finanziamento PNRR Piano Nazionale di Ripresa e Resilienza:</i>	€ 1.658,236,00		
	<i>Importo finanziamento % PNC Piano Nazionale Complementare</i>	0		
	<i>Importo finanziamento a carico del Comune</i>	€ 0		
	<i>Scadenza</i>	30.09.2026		
	<i>CUP</i>	I51I22000380001		
<i>CIG GARA AFFIDAMENTO:</i>	<p><i>CIG GARA AFFIDAMENTO: ANCORA DA ACQUISIRE. Affidati ed eseguiti lavori propedeutici all'intervento di bonifica (determina 469/2023) - € 98.231,96</i></p>			
L'Ente in riferimento alla concessione contributo/finanziamento ha posto in essere tutti i compiti come soggetto attuatore?	1. ai fini della tracciabilità delle operazioni, ha tenuto una apposita codificazione contabile per l'utilizzo delle risorse PNRR, sulla base delle indicazioni del MEF?	2. ha dato avvio ai lavori in riferimento al cronoprogramma indicato dal Ministero?	3. Nel caso in cui ha dato avvio ai progetti, i contratti e i provvedimenti di spesa adottati, sono stati sottoposti ai controlli ordinari di legalità e ai controlli amministrativo-contabili?	4. ha adottato tutte le misure necessarie a prevenire, individuare e correggere le irregolarità, le frodi, i conflitti di interesse e ad evitare il rischio del doppio finanziamento pubblico degli interventi, nonché le misure correttive volte a ripristinare la legittimità dell'azione amministrativa e delle spese riferibili all'attuazione dei progetti?
SI', alla data odierna	SI	ND	SI	ND

<p><b>L'Ente è stato assegnatario in riferimento all'avviso pubblico/bando</b></p> <p><b>Ente erogante: MINISTERO PER LA TRANSIZIONE TECNOLOGICA E L'INNOVAZIONE DIGITALE</b></p> <p><b>Servizi e Cittadinanza digitale</b></p> <p><b>Rendicontazione lump sum (contributo erogato a rendicontazione)</b></p> <p><i>Sia (Servizio informatico associato) e Dott.ssa Jessica Curti per Casalgrande</i></p>	<b>6</b>			
	<i>Missione M1. Digitalizzazione, innovazione, competitività e cultura</i>			
	<i>Componente M1.C1. -Digitalizzazione, innovazione e sicurezza nella PA</i>			
	<i>Intervento M.1C1.I.4.5 Piattaforma notifiche digitali</i>			
	<i>In modalità singola</i>	NO		
	<i>in partnership</i>	SI' – UNIONE TRESINARO-SECCHIA PER CONFERIMENTO DELLA FUNZIONE		
	<i>Importo finanziamento PNRR Piano Nazionale di Ripresa e Resilienza:</i>	€ 32.589,00 (quota Casalgrande)		
	<i>Importo finanziamento % PNC Piano Nazionale Complementare</i>	0		
	<i>Importo finanziamento a carico del Comune</i>	0		
	<i>Scadenza</i>	<i>realizzazione progetto entro 6 mesi dalla contrattualizzazione col fornitore del servizio</i>		
	<i>CUP</i>	I51F22003770006		
	<i>CIG GARA AFFIDAMENTO:</i>	<p><i>CIG GARA AFFIDAMENTO: ANCORA DA ACQUISIRE. Procedure in corso curate dal servizio informatico associato dell'Unione Tresinaro-Secchia per conto di tutti i comuni dell'Unione. In attesa di chiarimenti sulla possibilità, da parte delle Unioni a cui è stata conferita la funzione di Polizia Locale, di realizzare il progetto.</i></p> <p><b><i>L'Unione ha per il momento rinunciato al progetto</i></b></p>		
	L'Ente in riferimento alla concessione contributo/finanziamento	1. <i>ai fini della tracciabilità delle operazioni,</i>	2. <i>ha dato avvio ai lavori in riferimento al cronoprogramma</i>	3. <i>Nel caso in cui ha dato avvio ai progetti, i contratti e i provvedimenti di</i>

<p>ha posto in essere tutti i compiti come soggetto attuatore?</p> <p><i>Responsabile del progetto:</i> Sia (Servizio informatico associato) e Dott.ssa Jessica Curti per Casalgrande</p>	<p><i>ha tenuto una apposita codificazione contabile per l'utilizzo delle risorse PNRR, sulla base delle indicazioni del MEF?</i></p>	<p><i>indicato dal Ministero?</i></p>	<p><i>spesa adottati, sono stati sottoposti ai controlli ordinari di legalità e ai controlli amministrativo-contabili?</i></p>	<p><i>rischio del doppio finanziamento pubblico degli interventi, nonché le misure correttive volte a ripristinare la legittimità dell'azione amministrativa e delle spese riferibili all'attuazione dei progetti?</i></p>
<b>SI, alla data odierna</b>	SI	ND	ND	ND

<p><b>L'Ente è stato assegnatario in riferimento all'avviso pubblico/bando</b></p> <p><b>Ente erogante: MINISTERO PER LA TRANSIZIONE TECNOLOGICA E L'INNOVAZIONE DIGITALE</b></p> <p><b>Servizi e Cittadinanza digitale</b></p> <p><b>Rendicontazione lump sum (contributo erogato a rendicontazione)</b></p> <p><b>Sia (Servizio informatico associato) e Dott.ssa Jessica Curti per Casalgrande</b></p>	<b>6</b>			
	<i>Missione M1. Digitalizzazione, innovazione, competitività e cultura</i>			
	<i>Componente M1.C1. -Digitalizzazione, innovazione e sicurezza nella PA</i>			
	<i>Intervento M.1C1.I.1.2 Abilitazione al cloud per le P.A.</i>			
	<i>In modalità singola</i>	NO		
	<i>in partnership</i>	SI' – UNIONE TRESINARO-SECCHIA PER CONFERIMENTO DELLA FUNZIONE		
	<i>Importo finanziamento PNRR Piano Nazionale di Ripresa e Resilienza:</i>	€ 101.208,00 (quota Casalgrande)		
	<i>Importo finanziamento % PNC Piano Nazionale Complementare</i>	0		
	<i>Importo finanziamento a carico del Comune</i>	0		
	<i>Scadenza</i>	<i>realizzazione progetto entro 6 mesi dalla contrattualizzazione col fornitore del servizio</i>		
	<i>CUP</i>	I51C22001550006		
	<i>CIG GARA AFFIDAMENTO:</i>	<i>CIG GARA AFFIDAMENTO: ANCORA DA ACQUISIRE. Procedure in corso curate dal servizio informatico associato dell'Unione Tresinaro-Secchia per conto di tutti i comuni dell'Unione.</i>		
L'Ente in riferimento alla concessione contributo/finanziamento ha posto in essere tutti i compiti come soggetto attuatore?	1. <i>ai fini della tracciabilità delle operazioni, ha tenuto una apposita codificazione contabile per l'utilizzo delle risorse PNRR,</i>	2. <i>ha dato avvio ai lavori in riferimento al cronoprogramma indicato dal Ministero?</i>	3. <i>Nel caso in cui ha dato avvio ai progetti, i contratti e i provvedimenti di spesa adottati, sono stati sottoposti ai controlli ordinari di legalità e ai controlli amministrativo-contabili?</i>	4. <i>ha adottato tutte le misure necessarie a prevenire, individuare e correggere le irregolarità, le frodi, i conflitti di interesse e ad evitare il rischio del doppio finanziamento pubblico degli interventi, nonché le misure correttive volte a ripristinare la legittimità dell'azione amministrativa e delle spese riferibili all'attuazione dei progetti?</i>

<i>Jessica Curti per Casalgrande</i>	<i>sulla base delle indicazioni del MEF?</i>			
<b>SI, alla data odierna</b>	SI	ND	ND	ND

<p><b>L'Ente è stato assegnatario in riferimento all'avviso pubblico/bando</b></p> <p><b>Ente erogante: MINISTERO PER LA TRANSIZIONE TECNOLOGICA E L'INNOVAZIONE DIGITALE</b></p> <p><b>Servizi e Cittadinanza digitale</b></p> <p><b>Rendicontazione lump sum (contributo erogato a rendicontazione)</b></p> <p><b>Sia (Servizio informatico associato) e Dott.ssa Jessica Curti per Casalgrande</b></p>	<b>7</b>			
	<i>Missione M1. Digitalizzazione, innovazione, competitività e cultura</i>			
	<i>Componente M1.C1. -Digitalizzazione, innovazione e sicurezza nella PA</i>			
	<i>Intervento M.1C1.I.1.3.1 Piattaforma nazionale dati</i>			
	<i>In modalità singola</i>	NO		
	<i>in partnership</i>	SI' – UNIONE TRESINARO-SECCHIA PER CONFERIMENTO DELLA FUNZIONE		
	<i>Importo finanziamento PNRR Piano Nazionale di Ripresa e Resilienza:</i>	€ 20.343,50 (quota Casalgrande)		
	<i>Importo finanziamento % PNC Piano Nazionale Complementare</i>	0		
	<i>Importo finanziamento a carico del Comune</i>	0		
	<i>Scadenza</i>	<i>realizzazione progetto entro 180 giorni dalla contrattualizzazione col fornitore del servizio</i>		
	<i>CUP</i>	I51F22008140006		
	<i>CIG GARA AFFIDAMENTO:</i>	<i>CIG GARA AFFIDAMENTO: ANCORA DA ACQUISIRE. Procedure in corso curate dal servizio informatico associato dell'Unione Tresinaro-Secchia per conto di tutti i comuni dell'Unione</i>		
L'Ente in riferimento alla concessione contributo/finanziamento ha posto in essere tutti i compiti come soggetto attuatore?	1. <i>ai fini della tracciabilità delle operazioni, ha tenuto una apposita codificazione contabile per l'utilizzo delle risorse PNRR,</i>	2. <i>ha dato avvio ai lavori in riferimento al cronoprogramma indicato dal Ministero?</i>	3. <i>Nel caso in cui ha dato avvio ai progetti, i contratti e i provvedimenti di spesa adottati, sono stati sottoposti ai controlli ordinari di legalità e ai controlli amministrativo-contabili?</i>	4. <i>ha adottato tutte le misure necessarie a prevenire, individuare e correggere le irregolarità, le frodi, i conflitti di interesse e ad evitare il rischio del doppio finanziamento pubblico degli interventi, nonché le misure correttive volte a ripristinare la legittimità dell'azione amministrativa e delle spese riferibili all'attuazione dei progetti?</i>

<i>Jessica Curti per Casalgrande</i>	<i>sulla base delle indicazioni del MEF?</i>			
<b>SI, alla data odierna</b>	SI	ND	ND	ND

<p><b>L'Ente è stato assegnatario in riferimento all'avviso pubblico/bando</b></p> <p><b>Ente erogante: MINISTERO PER LA TRANSIZIONE TECNOLOGICA E L'INNOVAZIONE DIGITALE</b></p> <p><b>Servizi e Cittadinanza digitale</b></p> <p><b>Rendicontazione lump sum (contributo erogato a rendicontazione)</b></p> <p><b>Sia (Servizio informatico associato) e Dott.ssa Jessica Curti per Casalgrande</b></p>	<b>8</b>			
	<i>Missione M1. Digitalizzazione, innovazione, competitività e cultura</i>			
	<i>Componente M1.C1. -Digitalizzazione, innovazione e sicurezza nella PA</i>			
	<i>Intervento M.1C1.I.1.4.4 Spid - Cie</i>			
	<i>In modalità singola</i>	NO		
	<i>in partnership</i>	SI' – UNIONE TRESINARO-SECCHIA PER CONFERIMENTO DELLA FUNZIONE		
	<i>Importo finanziamento PNRR Piano Nazionale di Ripresa e Resilienza:</i>	€ 14.000,00 (quota Casalgrande)		
	<i>Importo finanziamento % PNC Piano Nazionale Complementare</i>	0		
	<i>Importo finanziamento a carico del Comune</i>	0		
	<i>Scadenza</i>	realizzazione progetto entro 300 giorni dalla contrattualizzazione col fornitore del servizio		
	<i>CUP</i>	I51F22004140006		
	<i>CIG GARA AFFIDAMENTO:</i>	CIG GARA AFFIDAMENTO: ANCORA DA ACQUISIRE. Procedure in corso curate dal servizio informatico associato dell'Unione Tresinaro-Secchia per conto di tutti i comuni dell'Unione		
L'Ente in riferimento alla concessione contributo/finanziamento ha posto in essere tutti i compiti come soggetto attuatore?	1. ai fini della tracciabilità delle operazioni, ha tenuto una apposita codificazione contabile per l'utilizzo delle risorse PNRR,	2. ha dato avvio ai lavori in riferimento al cronoprogramma indicato dal Ministero?	3. Nel caso in cui ha dato avvio ai progetti, i contratti e i provvedimenti di spesa adottati, sono stati sottoposti ai controlli ordinari di legalità e ai controlli amministrativo-contabili?	4. ha adottato tutte le misure necessarie a prevenire, individuare e correggere le irregolarità, le frodi, i conflitti di interesse e ad evitare il rischio del doppio finanziamento pubblico degli interventi, nonché le misure correttive volte a ripristinare la legittimità dell'azione amministrativa e delle spese riferibili all'attuazione dei progetti?



Jessica Curti per Casalgrande	sulla base delle indicazioni del MEF?			
SI, alla data odierna	SI	ND	ND	ND

<p><b>L'Ente è stato assegnatario in riferimento all'avviso pubblico/bando</b></p> <p><b>Ente erogante: MINISTERO DELL'INTERNO</b></p> <p><b>RELAMPING - EFFICIENTAMENTO ENERGETICO EDIFICI SCOLASTICI</b></p> <p><b>Responsabile del progetto: Arch. Salvatore D'Amico</b></p>	<b>9</b>			
	<i>Missione M2. Rivoluzione verde e transizione ecologica</i>			
	<i>Componente M2.C4. – Tutela del territorio e della risorsa idrica</i>			
	<i>Intervento M2.C4.I2.2" Interoventi per la resilienza, la valorizzazione del territorio e l'efficienza energetica dei Comuni"</i>			
	<i>In modalità singola</i>		SI'	
	<i>in partnership</i>		NO	
	<i>Importo finanziamento PNRR Piano Nazionale di Ripresa e Resilienza:</i>		€ 90.000,00	
	<i>Importo finanziamento % PNC Piano Nazionale Complementare</i>		0	
	<i>Importo finanziamento a carico del Comune</i>		€ 0	
	<i>Scadenza</i>		31.12.2023	
	<i>CUP</i>		I54D23000850006	
<i>CIG GARA AFFIDAMENTO:</i>		A00CA38121		
		<p><i>Aggiudicazione lavori in data: 13.09.2023. Pagati € 8.243,23 in data 02.10.2023 per la progettazione. Inizio lavori: 14.09.2023 – <b>In esecuzione</b></i></p>		
L'Ente in riferimento alla concessione contributo/finanziamento ha posto in essere tutti i compiti come soggetto attuatore?	1. ai fini della tracciabilità delle operazioni, ha tenuto una apposita codificazione	2. ha dato avvio ai lavori in riferimento al cronoprogramma indicato dal Ministero?	3. Nel caso in cui ha dato avvio ai progetti, i contratti e i provvedimenti di spesa adottati, sono stati sottoposti ai controlli ordinari di	4. ha adottato tutte le misure necessarie a prevenire, individuare e correggere le irregolarità, le frodi, i conflitti di interesse e ad evitare il rischio del doppio finanziamento pubblico degli interventi, nonché le misure correttive volte a ripristinare

	<i>contabile per l'utilizzo delle risorse PNRR, sulla base delle indicazioni del MEF?</i>		<i>legalità e ai controlli amministrativo-contabili?</i>	<i>la legittimità dell'azione amministrativa e delle spese riferibili all'attuazione dei progetti?</i>
<b>SI, alla data odierna</b>	SI	SI	SI	ND

<p><b>L'Ente è stato assegnatario in riferimento all'avviso pubblico/bando</b></p> <p><b>Ente erogante: MINISTERO DELL'INTERNO</b></p> <p><b>RELAMPING - EFFICIENTAMENTO ENERGETICO EDIFICI SCOLASTICI</b></p> <p><b>Responsabile del progetto: Arch. Salvatore D'Amico</b></p>	<b>10</b>			
	<i>Missione M2. Rivoluzione verde e transizione ecologica</i>			
	<i>Componente M2.C4. – Tutela del territorio e della risorsa idrica</i>			
	<i>Intervento M2.C4.I2.2" Interventi per la resilienza, la valorizzazione del territorio e l'efficienza energetica dei Comuni"</i>			
	<i>In modalità singola</i>		SI'	
	<i>in partnership</i>		NO	
	<i>Importo finanziamento PNRR Piano Nazionale di Ripresa e Resilienza:</i>		€ 90.000,00	
	<i>Importo finanziamento % PNC Piano Nazionale Complementare</i>		0	
	<i>Importo finanziamento a carico del Comune</i>		€ 0	
	<i>Scadenza</i>		31.12.2024	
	<i>CUP</i>		I54D23000860006	
<i>CIG GARA AFFIDAMENTO:</i>		<i>CIG GARA AFFIDAMENTO: ANCORA DA ACQUISIRE. Approvazione progetto esecutivo in data 19.10.2023</i>		
<p>L'Ente in riferimento alla concessione contributo/finanziamento ha posto in essere tutti i compiti come soggetto attuatore?</p>	1.	2.	3.	4.
	<i>ai fini della tracciabilità delle operazioni, ha tenuto una apposita codificazione contabile per l'utilizzo delle risorse PNRR, sulla base delle indicazioni del MEF?</i>	<i>ha dato avvio ai lavori in riferimento al cronoprogramma indicato dal Ministero?</i>	<i>Nel caso in cui ha dato avvio ai progetti, i contratti e i provvedimenti di spesa adottati, sono stati sottoposti ai controlli ordinari di legalità e ai controlli amministrativo-contabili?</i>	<i>ha adottato tutte le misure necessarie a prevenire, individuare e correggere le irregolarità, le frodi, i conflitti di interesse e ad evitare il rischio del doppio finanziamento pubblico degli interventi, nonché le misure correttive volte a ripristinare la legittimità dell'azione amministrativa e delle spese riferibili all'attuazione dei progetti?</i>
SI', alla data odierna	SI	ND	ND	ND

## 9.RELAZIONE DELLA GIUNTA AL RENDICONTO

L'Organo di revisione prende atto che l'Ente ha predisposto la relazione della giunta in aderenza a quanto previsto dall'art. 231 del TUEL, secondo le modalità previste dall'art.11, comma 6 del d.lgs.118/2011 e dal punto 13.1 del principio contabile all.4/1 e che la relazione è composta da

- a) il conto del bilancio relativo alla gestione finanziaria e i relativi riepiloghi,
- b) il quadro generale riassuntivo,
- c) la verifica degli equilibri,
- d) il conto economico,
- e) lo stato patrimoniale.

(

Nella relazione sono illustrati, i criteri di valutazione utilizzati, la gestione dell'ente nonché i fatti di rilievo verificatisi dopo la chiusura dell'esercizio.

## 11.CONCLUSIONI

Tenuto conto di tutto quanto esposto, rilevato e proposto si attesta la corrispondenza del rendiconto alle risultanze della gestione e si esprime giudizio positivo per l'approvazione del rendiconto dell'esercizio finanziario 2023.

L'Organo di revisione

Dott.ssa Tiziana Baldrati

*(Sottoscritto digitalmente ai sensi  
dell'art. 21 D.L.gs n 82/2005 e s.m.i.)*

Dott. Sergio Torroni

*(Sottoscritto digitalmente ai sensi  
dell'art. 21 D.L.gs n 82/2005 e s.m.i.)*

Dott. Guido Carbonaro

*(Sottoscritto digitalmente ai sensi  
dell'art. 21 D.L.gs n 82/2005 e s.m.i.)*





# COMUNE DI CASALGRANDE

PROVINCIA DI REGGIO NELL'EMILIA

Cod. Fisc. e Partita IVA 00284720356 - Piazza Martiri della Libertà, 1 C.A.P. 42013

---

## Settore SETTORE FINANZIARIO

### PARERE DI REGOLARITA' CONTABILE

Sulla proposta n. 312/2024 ad oggetto: RENDICONTO DELLA GESTIONE DEL COMUNE DI CASALGRANDE RELATIVO ALL' ESERCIZIO 2023 si esprime ai sensi dell'art. 49, 1° comma del Decreto legislativo n. 267 del 18 agosto 2000, parere FAVOREVOLE in ordine alla regolarita' contabile.

Note:

Casalgrande lì, 09/04/2024

Sottoscritto dal Responsabile  
(GHERARDI ALESSANDRA)  
con firma digitale



# COMUNE DI CASALGRANDE

PROVINCIA DI REGGIO NELL'EMILIA

Cod. Fisc. e Partita IVA 00284720356 - Piazza Martiri della Libertà, 1 C.A.P. 42013

---

## Certificato di Esecutività

**Deliberazione del Consiglio Comunale N. 35 del 29/04/2024**

**Oggetto: RENDICONTO DELLA GESTIONE DEL COMUNE DI CASALGRANDE  
RELATIVO ALL' ESERCIZIO 2023.**

Si dichiara che la presente deliberazione è divenuta esecutiva il giorno 19/05/2024,  
decorsi 10 giorni dall'inizio della pubblicazione all'Albo Pretorio on-line di questo Comune.

Li, 20/05/2024

L'INCARICATO DELLA PUBBLICAZIONE  
IBATICI TERESINA  
(Sottoscritto digitalmente  
ai sensi dell'art. 21 D.L.gs. n. 82/2005 e s.m.i.)

## Certificato di Avvenuta Pubblicazione

**Deliberazione di Consiglio Comunale N. 35 del 29/04/2024**

**Oggetto: RENDICONTO DELLA GESTIONE DEL COMUNE DI CASALGRANDE  
RELATIVO ALL' ESERCIZIO 2023.**

Si dichiara l'avvenuta regolare pubblicazione della presente deliberazione all'Albo Pretorio on-line di questo Comune a partire dal 08/05/2024 per 15 giorni consecutivi, ai sensi dell'art 124 del D.lgs 18.08.2000, n. 267 e la contestuale comunicazione ai capigruppo consiliari ai sensi dell'art. 125 del D.lgs 18.08.2000, n. 267.

Li, 27/05/2024	L'INCARICATO DELLA PUBBLICAZIONE IBATICI TERESINA (Sottoscritto digitalmente ai sensi dell'art. 21 D.L.gs. n. 82/2005 e s.m.i.)
----------------	--