



COMUNE DI CASALGRANDE

PROVINCIA DI REGGIO NELL'EMILIA

Cod. Fisc. e Partita IVA 00284720356 - Piazza Martiri della Libertà, 1 C.A.P. 42013

ESTRATTO DI DELIBERAZIONE DEL CONSIGLIO COMUNALE

DELIBERAZIONE N. 33 DEL 27/04/2023

OGGETTO: RENDICONTO DELLA GESTIONE DEL COMUNE DI CASALGRANDE RELATIVO ALL' ESERCIZIO 2022.

L'anno **duemilaventitre** il giorno **ventisette** del mese di **aprile** alle ore **21:00** in Casalgrande, nella sede Municipale e nella solita sala delle adunanze. In seguito ad avviso del Presidente del Consiglio, diramato nei modi e nei tempi prescritti dalle disposizioni vigenti, si è riunito il Consiglio Comunale per trattare gli argomenti portati all'ordine del giorno, in seduta pubblica.

Sono presenti i Signori:

DAVIDDI GIUSEPPE	Sindaco	Presente
CASSINADRI MARCO	Presidente	Presente
BARALDI SOLANGE	Consigliere	Presente
FERRARI LUCIANO	Consigliere	Presente
CILLONI PAOLA	Consigliere	Presente
FERRARI LORELLA	Consigliere	Presente
VACONDIO MARCO	Consigliere	Presente
VENTURINI GIOVANNI GIANPIERO	Consigliere	Presente
MAIONE ANTONIO	Consigliere	Presente
PANINI FABRIZIO	Consigliere	Presente
FERRARI MARIO	Consigliere	Assente
BALESTRAZZI MATTEO	Consigliere	Presente
DEBBI PAOLO	Consigliere	Presente
RUINI CECILIA	Consigliere	Presente
STRUMIA ELISABETTA	Consigliere	Presente
BOTTAZZI GIORGIO	Consigliere	Presente
CORRADO GIOVANNI	Consigliere	Presente

Presenti N. **16**

Assenti N. **1**

Hanno giustificato l'assenza i consiglieri: Ferrari Mario.

Assiste il Vicesegretario Generale del Comune Sig.ra Curti Jessica.

Assume la presidenza il Sig. Cassinadri Marco.

Il Presidente, constatata per appello nominale la presenza del numero legale, dichiara aperta la seduta per la trattazione degli argomenti scritti all'ordine del giorno.

Vengono designati a fungere da scrutatori i consiglieri Sigg.:



COMUNE DI CASALGRANDE

PROVINCIA DI REGGIO NELL'EMILIA

Cod. Fisc. e Partita IVA 00284720356 - Piazza Martiri della Libertà, 1 C.A.P. 42013

I presenti sono n. 16.

Sono, altresì, presenti il vice sindaco Miselli Silvia tramite collegamento in videoconferenza e gli assessori Farina Laura, Benassi Daniele, Roncarati Alessia e Amarossi Valeria.

Nella presente delibera non viene riportato il processo verbale della discussione per il quale si fa rinvio alla registrazione della seduta odierna, così come previsto dall'art. 56 comma 1 del vigente regolamento del Consiglio Comunale approvato con delibera consiliare n. 28 del 23/03/2023.

L'integrale trascrizione del dibattito sarà allegata alla deliberazione di approvazione dei verbali della seduta odierna.

Oggetto: RENDICONTO DELLA GESTIONE DEL COMUNE DI CASALGRANDE RELATIVO ALL' ESERCIZIO 2022

IL CONSIGLIO COMUNALE

RICHIAMATI:

- art. 227, commi 1 e 2, del D. Lgs. 267/2000, come aggiornato dal D. Lgs. 118/2011 e dal D. Lgs. 126/2014, il quale prevede che il rendiconto della gestione è deliberato dall'organo consiliare entro il 30 aprile dell'anno successivo e si compone del conto del bilancio, del conto economico e dello stato patrimoniale;

- artt. 151, comma 6 e 231, comma 1, del D.Lgs. 267/2000 i quali prevedono che al rendiconto dell'esercizio venga allegata una relazione sulla gestione redatta secondo quanto previsto dall'art. 11, comma 6, del D.Lgs. n. 118/2011;

VISTA la deliberazione della Giunta Comunale n. 32 del 16.03.2023 avente ad oggetto "Riaccertamento ordinario dei residui- anno 2022";

VISTO lo schema del rendiconto della gestione dell'esercizio 2022, predisposto dal Settore Finanziario e redatto secondo quanto previsto dal D.Lgs. n. 118/2011 (all. 10), e i relativi allegati, parte integrante e sostanziale del presente atto;

RICHIAMATE:

- la Relazione sulla gestione al rendiconto 2022 (All. H);
- la Nota integrativa al Rendiconto 2022 (All. I);
- la Nota integrativa al conto economico e allo stato patrimoniale (All. L2)

approvate con deliberazione di Giunta Comunale n. 39 del 30.03.2023 -avente ad oggetto "Approvazione dello schema di rendiconto relativo all'esercizio 2022"- e che contengono gli elementi richiesti dall'art. 11, comma 6, del D.Lgs. 118/2011;



COMUNE DI CASALGRANDE

PROVINCIA DI REGGIO NELL'EMILIA

Cod. Fisc. e Partita IVA 00284720356 - Piazza Martiri della Libertà, 1 C.A.P. 42013

PRESO ATTO che:

- la gestione finanziaria si è svolta in conformità ai principi ed alle regole previste in materia di finanza locale e di contabilità pubblica;
- il Tesoriere comunale ha reso il conto della gestione, ai sensi dell'art. 226 del D.Lgs. n. 267/2000, dal quale emerge un saldo di € 7.596.970,24;
- gli agenti contabili interni hanno reso il conto della propria gestione, come previsto dall'art. 233 del D.Lgs. n. 267/2000 e il Responsabile del Settore Finanziario ha proceduto alla relativa parificazione con determinazione n. 165/2023 (All. S);
- l'Ente non risulta deficitario in base ai parametri di deficitarietà strutturale di cui al Decreto del Ministero dell'Interno, di concerto con il Ministero dell'economia e delle Finanze, del 28.12.2018 (All. P4);

VISTO altresì l'art. 18bis del D. Lgs. 118/2011 che al comma 3 prevede che gli enti locali alleghino al consuntivo il piano degli indicatori di bilancio di cui allo stesso articolo (All. da P a P3);

VISTA la relazione dell'organo di revisione, resa ai sensi dell'art. 239, comma 1, lett. d), del D. Lgs. 267/2000, la quale contiene l'attestazione della corrispondenza del rendiconto alle risultanze della gestione (All. U e U1);

VERIFICATO che copia del rendiconto e dei documenti allegati sono stati messi a disposizione dei consiglieri comunali nel rispetto dei tempi e delle modalità previste dal regolamento di contabilità vigente;

RITENUTO di provvedere in merito;

VISTI:

- il D.Lgs. 267/2000;
- il D.Lgs. n. 118/2011;
- lo Statuto Comunale;
- il vigente Regolamento comunale di contabilità;

PRESO ATTO che, sulla proposta della presente deliberazione, ai sensi degli articoli 49 comma 1, e 147-bis comma 1, del D.lgs 267/2000, il responsabile del servizio finanziario ha espresso:

- parere favorevole in ordine alla regolarità tecnica attestante la regolarità e la correttezza dell'azione amministrativa;
- parere favorevole in ordine alla regolarità contabile in quanto l'atto comporta riflessi diretti sulla situazione economico-finanziaria e sul patrimonio dell'Ente;

RITENUTA la propria competenza ai sensi dell'art. 42 del D.Lgs. 267/2000;

Il Presidente sottopone a votazione la proposta di deliberazione con il seguente esito:

Presenti: 16 – VOTANTI n. 15 - Astenuti: 1 (il Consigliere comunale Corrado Giovanni del gruppo consiliare "Centrodestra per Casalgrande")

Voti favorevoli: 10



COMUNE DI CASALGRANDE

PROVINCIA DI REGGIO NELL'EMILIA

Cod. Fisc. e Partita IVA 00284720356 - Piazza Martiri della Libertà, 1 C.A.P. 42013

Voti contrari: 5 (il gruppo consiliare "PD" e il Consigliere comunale Bottazzi Giorgio del gruppo consiliare "MoVimento 5 Stelle")

DELIBERA

1) di dare atto che le premesse costituiscono parte integrante e sostanziale del presente atto;

2) di approvare lo schema del rendiconto della gestione relativo all'esercizio finanziario 2022, composto dal conto del bilancio, conto economico e stato patrimoniale, redatti secondo gli schemi di cui al D.Lgs. n. 118/2011, e i relativi allegati -da A) a U1)- quali parte integrante e sostanziale della presente delibera;

3) di dare atto che il conto del bilancio dell'esercizio 2022 chiude con un avanzo di amministrazione di € 13.600.540,66, dedotto il Fondo pluriennale vincolato pari ad € 2.298.626,63 così come risulta dal seguente prospetto riassuntivo della gestione finanziaria:

		GESTIONE		
		RESIDUI	COMPETENZA	TOTALE
Fondo di cassa al 1 gennaio				8.267.824,78
RISCOSSIONI	(+)	5.059.480,89	15.290.771,77	20.350.252,66
PAGAMENTI	(-)	3.240.633,15	17.780.474,05	21.021.107,20
SALDO DI CASSA AL 31 DICEMBRE	(=)			7.596.970,24
PAGAMENTI per azioni esecutive non regolarizzate al 31 dicembre	(-)			0,00
FONDO DI CASSA AL 31 DICEMBRE	(=)			7.596.970,24
RESIDUI ATTIVI <i>di cui derivanti da accertamenti di tributi effettuati sulla base della stima del dipartimento delle finanze</i>	(+)	6.498.452,89	6.058.211,97	12.556.664,86
RESIDUI PASSIVI	(-)	1.144.455,04	3.110.012,77	4.254.467,81
FONDO PLURIENNALE VINCOLATO PER SPESE CORRENTI	(-)			177.575,21
FONDO PLURIENNALE VINCOLATO PER SPESE IN CONTO CAPITALE	(-)			2.121.051,42
RISULTATO DI AMMINISTRAZIONE AL 31 DICEMBRE (A)	(=)			13.600.540,66
Composizione del risultato di amministrazione al 31 dicembre:				
Parte accantonata				
Fondo crediti di dubbia esigibilità al 31/12/2022				3.659.456,29
Fondo anticipazioni liquidità DL 35 del 2013 e successive modifiche e rifinanziamenti				0,00
Fondo perdite società partecipate				0,00
Fondo contenzioso				140.000,00



COMUNE DI CASALGRANDE

PROVINCIA DI REGGIO NELL'EMILIA

Cod. Fisc. e Partita IVA 00284720356 - Piazza Martiri della Libertà, 1 C.A.P. 42013

Altri accantonamenti			1.279.745,25
Totale parte accantonata B)			5.079.201,54
Parte vincolata			
Vincoli derivanti da leggi e dai principi contabili			916.364,18
Vincoli derivanti da trasferimenti			3.502.296,56
Vincoli derivanti dalla contrazione di mutui			0,00
Vincoli formalmente attribuiti dall'ente			854.487,47
Altri vincoli			0,00
Totale parte vincolata C)			5.273.148,21
Parte destinata agli investimenti			
Totale destinata agli investimenti D)			208.362,79
Totale parte disponibile (E=A-B-C-D)			3.039.828,12

4) di approvare:

- la Relazione sulla gestione dell'esercizio 2022 ex art. 151 comma 6 del D. Lgs. 267/2000, redatta secondo l'art. 11, comma 6, del D.Lgs. n. 118/2011, e la Nota Integrativa che si allegano (All. H ed I) al presente provvedimento quale parte integrante e sostanziale;
- la Nota integrativa al Conto economico e allo Stato Patrimoniale, che si allega (All. L2) al presente provvedimento quale parte integrante e sostanziale;

5) di dare atto che:

- a il conto economico presenta un risultato di esercizio pari a € 1.824.723,04;
- b il conto del patrimonio si chiude con le seguenti risultanze:
 - totale attività esercizio 2022: € 92.303.572,84;
 - totale passività esercizio 2022: € 92.303.572,84;
 - totale patrimonio netto al 31.12.2022: € 56.528.657,25;

comprensivo del risultato economico di esercizio pari ad € 1.824.723,04;

c al 31 dicembre non sono stati segnalati debiti fuori bilancio, così come attestato dai competenti Responsabili di Settore;

d questo ente risulta non deficitario sulla base della tabella di riscontro dei parametri di deficitarietà strutturale di cui al decreto del Ministro dell'interno di concerto con il Ministro dell'economia e delle finanze, del 28 dicembre 2018;

6) di approvare gli allegati al presente provvedimento, quali parti integranti e sostanziali:

- All. A) Entrate
- All. A1) Entrate per titoli
- All. A2) Entrate per categoria
- All. A3) Accertamenti pluriennali
- All. A4) Residui eliminati per inesigibilità
- All. B) Spese
- All. B1) Spese per titoli
- All. B2) Spese per missioni



COMUNE DI CASALGRANDE

PROVINCIA DI REGGIO NELL'EMILIA

Cod. Fisc. e Partita IVA 00284720356 - Piazza Martiri della Libertà, 1 C.A.P. 42013

- All. B3) Impegni per macroaggregati
- All. B4) Pagamenti in c/competenza
- All. B5) Pagamenti in c/residui
- All. B6) Riepilogo spese per titoli e macroaggregati
- All. B7) Impegni pluriennali
- All. B8) Costi per missione
- All. C) Piano dei conti
- All. D) Equilibri
- All. E) Fcde
- All. F) Quadro generale riassuntivo
- All. G) Risultato di amministrazione
- All. G1) Risorse accantonate- A1
- All. G2) Risorse vincolate- A2
- All. G3) Risorse destinate agli investimenti- A3
- All. G4) Composizione fondo pluriennale vincolato
- All. H) Relazione sulla gestione 2022
- All. I) Nota integrativa al rendiconto 2022
- All. L) Conto economico 2022
- All. L1) Stato patrimoniale 2022
- All. L2) Nota integrativa al conto economico e stato patrimoniale 2022
- All.M) Delibera riaccertamento residui 2022
- All. M1) Delibera salvaguardia equilibri – 1° provvedimento
- All. M2) Delibera salvaguardia equilibri – 2° provvedimento
- All. N) Elenco siti internet organismi partecipati
- All. N1) Unione Tresinaro Secchia_rendiconto 2021
- All. N2) Delibera Unione destinazione sanzioni codice della strada
- All. O) Prospetto di copertura dei servizi a domanda individuale
- All. P) Indicatori mod. 2-a
- All. P1) Indicatori mod. 2-b
- All. P2) Indicatori mod. 2-c
- All. P3) Indicatori mod. 2-d
- All. P4) Parametri di deficiarietà 2022
- All. Q) Siope-incassi
- All. Q1) Siope-pagamenti
- All. Q2) Siope disponibilità liquide
- All. Q3) Tempi medi di pagamento-attestazione
- All. R) Relazione Spese di rappresentanza 2022;
- All. S) Conti degli Agenti Contabili e relativa determinazione di parificazione n. 165/2023
- All. T) Nota informativa debiti-crediti società partecipate firmata digitalmente;
- All. T1) Nota informativa debiti-crediti società partecipate in formato pdf;
- All. T2) Comunicazioni debiti/crediti da parte delle società partecipate;
- All. U) Relazione del Collegio dei Revisori firmata digitalmente;
- All. U1) Relazione del Collegio dei Revisori in formato pdf.



COMUNE DI CASALGRANDE

PROVINCIA DI REGGIO NELL'EMILIA

Cod. Fisc. e Partita IVA 00284720356 - Piazza Martiri della Libertà, 1 C.A.P. 42013

7) di dare atto che entro 10 giorni dall'approvazione ed ai sensi dell'art. 16, comma 26, del D.L. 138/2011, convertito con modificazioni dalla L. 148/2011 e del DM Interno 23.01.2012 l'elenco delle spese di rappresentanza sostenute dagli organi di governo nell'esercizio 2022 deve essere trasmesso alla competente sezione regionale di controllo della Corte dei Conti;

8) di dare altresì atto:

- che il presente provvedimento è soggetto a pubblicazione ai sensi dell'art. 29 del D.lgs. 14 marzo 2013, n. 33;
- di pubblicare il rendiconto della gestione sul sito internet, in forma sintetica, aggregata e semplificata, ai sensi del DPCM 22.09.2014.

Successivamente, al fine di provvedere tempestivamente agli adempimenti conseguenti all'approvazione del Rendiconto, si pone in votazione la proposta di dichiarare la presente deliberazione immediatamente eseguibile ai sensi dell'art. 134, comma 4, del D.lgs. n. 267/2000 che viene approvata con il seguente esito:

Presenti: 16 – VOTANTI n. 15 - Astenuti: 1 (il Consigliere comunale Corrado Giovanni del gruppo consiliare "Centrodestra per Casalgrande")

Voti favorevoli: 10

Voti contrari: 5 (il gruppo consiliare "PD" e il Consigliere comunale Bottazzi Giorgio del gruppo consiliare "MoVimento 5 Stelle")



COMUNE DI CASALGRANDE

PROVINCIA DI REGGIO NELL'EMILIA

Cod. Fisc. e Partita IVA 00284720356 - Piazza Martiri della Libertà, 1 C.A.P. 42013

Letto, approvato e sottoscritto digitalmente ai sensi dell'art. 21 D.L.gs n 82/2005 e s.m.i.

IL Presidente
CASSINADRI MARCO

IL Vicesegretario
CURTI JESSICA



CONTO DEL BILANCIO - GESTIONE DELLE ENTRATE

TITOLO TIPOLOGIA	DENOMINAZIONE	RESIDUI ATTIVI AL 01/01/2022 (RS)		RISCOSSIONI IN C/RESIDUI (RR)		RIACCERTAMENTI RESIDUI (R)		RESIDUI ATTIVI DA ESERCIZI PRECEDENTI (EP=RS-RR+R)	
		PREVISIONI DEFINITIVE DI COMPETENZA (CP)		RISCOSSIONI IN C/COMPETENZA (RC)		ACCERTAMENTI (A)		MAGGIORI O MINORI ENTRATE DI COMPETENZA = A-CP	
		PREVISIONI DEFINITIVE DI CASSA (CS)		TOTALE RISCOSSIONI (TR=RR+RC)		MAGGIORI O MINORI ENTRATE DI CASSA = TR-CS		TOTALE RESIDUI ATTIVI DA RIPORTARE (TR=EP+EC)	
	<i>Fondo pluriennale vincolato per spese correnti</i>	CP	202.529,64						
	<i>Fondo pluriennale vincolato per spese in conto capitale</i>	CP	3.534.668,30						
	<i>Utilizzo Avanzo di Amministrazione</i>	CP	2.967.186,52						
	<i>- di cui Utilizzo Fondo anticipazioni di liquidita'</i>	CP	0,00						
TITOLO 1	Entrate correnti di natura tributaria, contributiva e perequativa								
10101	Tipologia 101: Imposte, tasse e proventi assimilati	RS	6.922.279,44	RR	3.652.707,50	R	308.122,27	EP	3.577.694,21
		CP	9.103.473,41	RC	6.849.639,16	A	9.191.613,37	CP	88.139,96
		CS	16.039.783,16	TR	10.502.346,66	CS	-5.537.436,50	TR	5.919.668,42
10102	Tipologia 102: Tributi destinati al finanziamento della sanità (solo per le Regioni)	RS	0,00	RR	0,00	R	0,00	EP	0,00
		CP	0,00	RC	0,00	A	0,00	CP	0,00
		CS	0,00	TR	0,00	CS	0,00	TR	0,00
10103	Tipologia 103: Tributi devoluti e regolati alle autonomie speciali (solo per le Regioni)	RS	0,00	RR	0,00	R	0,00	EP	0,00
		CP	0,00	RC	0,00	A	0,00	CP	0,00
		CS	0,00	TR	0,00	CS	0,00	TR	0,00
10104	Tipologia 104: Compartecipazioni di tributi	RS	0,00	RR	0,00	R	0,00	EP	0,00
		CP	0,00	RC	0,00	A	0,00	CP	0,00
		CS	0,00	TR	0,00	CS	0,00	TR	0,00
10301	Tipologia 301: Fondi perequativi da Amministrazioni Centrali	RS	84.298,60	RR	61.254,43	R	-23.044,17	EP	0,00
		CP	2.080.000,00	RC	2.045.540,89	A	2.062.999,80	CP	-17.000,20
		CS	2.164.298,60	TR	2.106.795,32	CS	-57.503,28	TR	17.458,91
10302	Tipologia 302: Fondi perequativi dalla Regione o Provincia autonoma	RS	0,00	RR	0,00	R	0,00	EP	0,00



CONTO DEL BILANCIO - GESTIONE DELLE ENTRATE

TITOLO TIPOLOGIA	DENOMINAZIONE	RESIDUI ATTIVI AL 01/01/2022 (RS)		RISCOSSIONI IN C/RESIDUI (RR)		RIACCERTAMENTI RESIDUI (R)		RESIDUI ATTIVI DA ESERCIZI PRECEDENTI (EP=RS-RR+R)			
		PREVISIONI DEFINITIVE DI COMPETENZA (CP)		RISCOSSIONI IN C/COMPETENZA (RC)		ACCERTAMENTI (A)		MAGGIORI O MINORI ENTRATE DI COMPETENZA = A-CP		RESIDUI ATTIVI DA ESERCIZIO DI COMPETENZA (EC=A-RC)	
		PREVISIONI DEFINITIVE DI CASSA (CS)		TOTALE RISCOSSIONI (TR=RR+RC)		MAGGIORI O MINORI ENTRATE DI CASSA = TR-CS				TOTALE RESIDUI ATTIVI DA RIPORTARE (TR=EP+EC)	
		CP	0,00	RC	0,00	A	0,00	CP	0,00	EC	0,00
		CS	0,00	TR	0,00	CS	0,00			TR	0,00
10000	Totale TITOLO 1 <i>Entrate correnti di natura tributaria, contributiva e perequativa</i>	RS	7.006.578,04	RR	3.713.961,93	R	285.078,10			EP	3.577.694,21
		CP	11.183.473,41	RC	8.895.180,05	A	11.254.613,17	CP	71.139,76	EC	2.359.433,12
		CS	18.204.081,76	TR	12.609.141,98	CS	-5.594.939,78			TR	5.937.127,33



CONTO DEL BILANCIO - GESTIONE DELLE ENTRATE

TITOLO TIPOLOGIA	DENOMINAZIONE	RESIDUI ATTIVI AL 01/01/2022 (RS)		RISCOSSIONI IN C/RESIDUI (RR)		RIACCERTAMENTI RESIDUI (R)		RESIDUI ATTIVI DA ESERCIZI PRECEDENTI (EP=RS-RR+R)			
		PREVISIONI DEFINITIVE DI COMPETENZA (CP)		RISCOSSIONI IN C/COMPETENZA (RC)		ACCERTAMENTI (A)		MAGGIORI O MINORI ENTRATE DI COMPETENZA = A-CP			
		PREVISIONI DEFINITIVE DI CASSA (CS)		TOTALE RISCOSSIONI (TR=RR+RC)		MAGGIORI O MINORI ENTRATE DI CASSA = TR-CS		TOTALE RESIDUI ATTIVI DA RIPORTARE (TR=EP+EC)			
TITOLO 2	Trasferimenti correnti										
20101	Tipologia 101: Trasferimenti correnti da Amministrazioni pubbliche	RS	221.160,10	RR	315.735,59	R	122.021,99		EP	27.446,50	
		CP	1.506.102,95	RC	856.784,38	A	1.381.657,92	CP	-124.445,03	EC	524.873,54
		CS	1.863.760,54	TR	1.172.519,97	CS	-691.240,57		TR	552.320,04	
20102	Tipologia 102: Trasferimenti correnti da Famiglie	RS	0,00	RR	0,00	R	0,00		EP	0,00	
		CP	515,00	RC	515,00	A	515,00	CP	0,00	EC	0,00
		CS	516,00	TR	515,00	CS	-1,00		TR	0,00	
20103	Tipologia 103: Trasferimenti correnti da Imprese	RS	0,00	RR	0,00	R	0,00		EP	0,00	
		CP	17.550,00	RC	17.339,46	A	32.339,46	CP	14.789,46	EC	15.000,00
		CS	17.551,00	TR	17.339,46	CS	-211,54		TR	15.000,00	
20104	Tipologia 104: Trasferimenti correnti da Istituzioni Sociali Private	RS	0,00	RR	0,00	R	0,00		EP	0,00	
		CP	0,00	RC	0,00	A	0,00	CP	0,00	EC	0,00
		CS	0,00	TR	0,00	CS	0,00		TR	0,00	
20105	Tipologia 105: Trasferimenti correnti dalla UE e dal Resto del Mondo	RS	80.775,33	RR	75.301,36	R	0,00		EP	5.473,97	
		CP	7.459,52	RC	7.459,52	A	7.459,52	CP	0,00	EC	0,00
		CS	88.234,85	TR	82.760,88	CS	-5.473,97		TR	5.473,97	
20000	Totale TITOLO 2 Trasferimenti correnti	RS	301.935,43	RR	391.036,95	R	122.021,99		EP	32.920,47	
		CP	1.531.627,47	RC	882.098,36	A	1.421.971,90	CP	-109.655,57	EC	539.873,54
		CS	1.970.062,39	TR	1.273.135,31	CS	-696.927,08		TR	572.794,01	



CONTO DEL BILANCIO - GESTIONE DELLE ENTRATE

TITOLO TIPOLOGIA	DENOMINAZIONE	RESIDUI ATTIVI AL 01/01/2022 (RS)		RISCOSSIONI IN C/RESIDUI (RR)		RIACCERTAMENTI RESIDUI (R)		RESIDUI ATTIVI DA ESERCIZI PRECEDENTI (EP=RS-RR+R)		
		PREVISIONI DEFINITIVE DI COMPETENZA (CP)		RISCOSSIONI IN C/COMPETENZA (RC)		ACCERTAMENTI (A)		MAGGIORI O MINORI ENTRATE DI COMPETENZA = A-CP		
		PREVISIONI DEFINITIVE DI CASSA (CS)		TOTALE RISCOSSIONI (TR=RR+RC)		MAGGIORI O MINORI ENTRATE DI CASSA = TR-CS		TOTALE RESIDUI ATTIVI DA RIPORTARE (TR=EP+EC)		
TITOLO 3	Entrate extratributarie									
30100	Tipologia 100: Vendita di beni e servizi e proventi derivanti dalla gestione dei beni	RS	526.227,19	RR	283.144,22	R	-27.742,11		EP	215.340,86
		CP	1.524.192,47	RC	1.084.098,19	A	1.396.162,58	CP	EC	312.064,39
		CS	2.076.680,38	TR	1.367.242,41	CS	-709.437,97		TR	527.405,25
30200	Tipologia 200: Proventi derivanti dall'attività di controllo e repressione delle irregolarità e degli illeciti	RS	2.667,81	RR	1.933,08	R	1.193,32		EP	1.928,05
		CP	19.579,00	RC	19.791,52	A	19.791,52	CP	EC	0,00
		CS	22.281,74	TR	21.724,60	CS	-557,14		TR	1.928,05
30300	Tipologia 300: Interessi Attivi	RS	10,66	RR	10,66	R	0,00		EP	0,00
		CP	2.100,00	RC	3.447,66	A	3.479,43	CP	EC	31,77
		CS	2.110,66	TR	3.458,32	CS	1.347,66		TR	31,77
30400	Tipologia 400: Altre entrate da redditi di capitale	RS	0,00	RR	0,00	R	0,00		EP	0,00
		CP	470.248,05	RC	469.950,78	A	469.950,78	CP	EC	0,00
		CS	470.248,05	TR	469.950,78	CS	-297,27		TR	0,00
30500	Tipologia 500: Rimborsi e altre entrate correnti	RS	74.460,17	RR	21.335,59	R	1.090,25		EP	54.214,83
		CP	348.367,60	RC	197.169,52	A	227.226,74	CP	EC	30.057,22
		CS	424.063,02	TR	218.505,11	CS	-205.557,91		TR	84.272,05
30000 Totale TITOLO 3	Entrate extratributarie	RS	603.365,83	RR	306.423,55	R	-25.458,54		EP	271.483,74
		CP	2.364.487,12	RC	1.774.457,67	A	2.116.611,05	CP	EC	342.153,38
		CS	2.995.383,85	TR	2.080.881,22	CS	-914.502,63		TR	613.637,12



CONTO DEL BILANCIO - GESTIONE DELLE ENTRATE

TITOLO TIPOLOGIA	DENOMINAZIONE	RESIDUI ATTIVI AL 01/01/2022 (RS)		RISCOSSIONI IN C/RESIDUI (RR)		RIACCERTAMENTI RESIDUI (R)		RESIDUI ATTIVI DA ESERCIZI PRECEDENTI (EP=RS-RR+R)		
		PREVISIONI DEFINITIVE DI COMPETENZA (CP)		RISCOSSIONI IN C/COMPETENZA (RC)		ACCERTAMENTI (A)		MAGGIORI O MINORI ENTRATE DI COMPETENZA = A-CP		
		PREVISIONI DEFINITIVE DI CASSA (CS)		TOTALE RISCOSSIONI (TR=RR+RC)		MAGGIORI O MINORI ENTRATE DI CASSA = TR-CS		TOTALE RESIDUI ATTIVI DA RIPORTARE (TR=EP+EC)		
TITOLO 4	Entrate in conto capitale									
40100	Tipologia 100: Tributi in conto capitale	RS	0,00	RR	0,00	R	0,00		EP	0,00
		CP	0,00	RC	0,00	A	0,00	CP	0,00	0,00
		CS	0,00	TR	0,00	CS	0,00		TR	0,00
40200	Tipologia 200: Contributi agli investimenti	RS	2.922.049,15	RR	533.872,17	R	0,00		EP	2.388.176,98
		CP	3.711.136,68	RC	581.611,64	A	3.252.719,58	CP	-458.417,10	2.671.107,94
		CS	6.633.185,83	TR	1.115.483,81	CS	-5.517.702,02		TR	5.059.284,92
40300	Tipologia 300: Altri trasferimenti in conto capitale	RS	100.004,71	RR	0,00	R	0,00		EP	100.004,71
		CP	114.071,40	RC	166.476,79	A	166.476,79	CP	52.405,39	0,00
		CS	214.076,11	TR	166.476,79	CS	-47.599,32		TR	100.004,71
40400	Tipologia 400: Entrate da alienazione di beni materiali e immateriali	RS	33.160,00	RR	0,00	R	0,00		EP	33.160,00
		CP	428.219,00	RC	120.804,00	A	168.804,00	CP	-259.415,00	48.000,00
		CS	461.379,00	TR	120.804,00	CS	-340.575,00		TR	81.160,00
40500	Tipologia 500: Altre entrate in conto capitale	RS	161.860,00	RR	76.860,00	R	0,00		EP	85.000,00
		CP	570.000,00	RC	412.001,20	A	501.203,20	CP	-68.796,80	89.202,00
		CS	731.860,00	TR	488.861,20	CS	-242.998,80		TR	174.202,00
40000 Totale TITOLO 4	Entrate in conto capitale	RS	3.217.073,86	RR	610.732,17	R	0,00		EP	2.606.341,69
		CP	4.823.427,08	RC	1.280.893,63	A	4.089.203,57	CP	-734.223,51	2.808.309,94
		CS	8.040.500,94	TR	1.891.625,80	CS	-6.148.875,14		TR	5.414.651,63



CONTO DEL BILANCIO - GESTIONE DELLE ENTRATE

TITOLO TIPOLOGIA	DENOMINAZIONE	RESIDUI ATTIVI AL 01/01/2022 (RS)		RISCOSSIONI IN C/RESIDUI (RR)		RIACCERTAMENTI RESIDUI (R)				RESIDUI ATTIVI DA ESERCIZI PRECEDENTI (EP=RS-RR+R)	
		PREVISIONI DEFINITIVE DI COMPETENZA (CP)		RISCOSSIONI IN C/COMPETENZA (RC)		ACCERTAMENTI (A)		MAGGIORI O MINORI ENTRATE DI COMPETENZA = A-CP		RESIDUI ATTIVI DA ESERCIZIO DI COMPETENZA (EC=A-RC)	
		PREVISIONI DEFINITIVE DI CASSA (CS)		TOTALE RISCOSSIONI (TR=RR+RC)		MAGGIORI O MINORI ENTRATE DI CASSA = TR-CS				TOTALE RESIDUI ATTIVI DA RIPORTARE (TR=EP+EC)	
TITOLO 5	Entrate da riduzioni di attività finanziarie										
50100	Tipologia 100: Alienazione di attività finanziarie	RS	0,00	RR	0,00	R	0,00			EP	0,00
		CP	0,00	RC	0,00	A	0,00	CP	0,00	EC	0,00
		CS	0,00	TR	0,00	CS	0,00			TR	0,00
50200	Tipologia 200: Riscossione crediti di breve termine	RS	0,00	RR	0,00	R	0,00			EP	0,00
		CP	0,00	RC	0,00	A	0,00	CP	0,00	EC	0,00
		CS	0,00	TR	0,00	CS	0,00			TR	0,00
50300	Tipologia 300: Riscossione crediti di medio-lungo termine	RS	0,00	RR	0,00	R	0,00			EP	0,00
		CP	0,00	RC	0,00	A	0,00	CP	0,00	EC	0,00
		CS	0,00	TR	0,00	CS	0,00			TR	0,00
50400	Tipologia 400: Altre entrate per riduzione di attività finanziarie	RS	0,00	RR	0,00	R	0,00			EP	0,00
		CP	0,00	RC	0,00	A	0,00	CP	0,00	EC	0,00
		CS	0,00	TR	0,00	CS	0,00			TR	0,00
50000	Totale TITOLO 5 Entrate da riduzioni di attività finanziarie	RS	0,00	RR	0,00	R	0,00			EP	0,00
		CP	0,00	RC	0,00	A	0,00	CP	0,00	EC	0,00
		CS	0,00	TR	0,00	CS	0,00			TR	0,00



CONTO DEL BILANCIO - GESTIONE DELLE ENTRATE

TITOLO TIPOLOGIA	DENOMINAZIONE	RESIDUI ATTIVI AL 01/01/2022 (RS)		RISCOSSIONI IN C/RESIDUI (RR)		RIACCERTAMENTI RESIDUI (R)				RESIDUI ATTIVI DA ESERCIZI PRECEDENTI (EP=RS-RR+R)	
		PREVISIONI DEFINITIVE DI COMPETENZA (CP)		RISCOSSIONI IN C/COMPETENZA (RC)		ACCERTAMENTI (A)		MAGGIORI O MINORI ENTRATE DI COMPETENZA = A-CP		RESIDUI ATTIVI DA ESERCIZIO DI COMPETENZA (EC=A-RC)	
		PREVISIONI DEFINITIVE DI CASSA (CS)		TOTALE RISCOSSIONI (TR=RR+RC)		MAGGIORI O MINORI ENTRATE DI CASSA = TR-CS				TOTALE RESIDUI ATTIVI DA RIPORTARE (TR=EP+EC)	
TITOLO 6	Accensioni prestiti										
60100	Tipologia 100: Emissione di titoli obbligazionari	RS	0,00	RR	0,00	R	0,00			EP	0,00
		CP	0,00	RC	0,00	A	0,00	CP	0,00	EC	0,00
		CS	0,00	TR	0,00	CS	0,00			TR	0,00
60200	Tipologia 200: Accensione Prestiti a breve termine	RS	0,00	RR	0,00	R	0,00			EP	0,00
		CP	0,00	RC	0,00	A	0,00	CP	0,00	EC	0,00
		CS	0,00	TR	0,00	CS	0,00			TR	0,00
60300	Tipologia 300: Accensione Mutui e altri finanziamenti a medio lungo termine	RS	0,00	RR	0,00	R	0,00			EP	0,00
		CP	0,00	RC	0,00	A	0,00	CP	0,00	EC	0,00
		CS	0,00	TR	0,00	CS	0,00			TR	0,00
60400	Tipologia 400: Altre forme di indebitamento	RS	0,00	RR	0,00	R	0,00			EP	0,00
		CP	0,00	RC	0,00	A	0,00	CP	0,00	EC	0,00
		CS	0,00	TR	0,00	CS	0,00			TR	0,00
60000	Totale TITOLO 6 Accensioni prestiti	RS	0,00	RR	0,00	R	0,00			EP	0,00
		CP	0,00	RC	0,00	A	0,00	CP	0,00	EC	0,00
		CS	0,00	TR	0,00	CS	0,00			TR	0,00



CONTO DEL BILANCIO - GESTIONE DELLE ENTRATE

TITOLO TIPOLOGIA	DENOMINAZIONE	RESIDUI ATTIVI AL 01/01/2022 (RS)		RISCOSSIONI IN C/RESIDUI (RR)		RIACCERTAMENTI RESIDUI (R)				RESIDUI ATTIVI DA ESERCIZI PRECEDENTI (EP=RS-RR+R)	
		PREVISIONI DEFINITIVE DI COMPETENZA (CP)		RISCOSSIONI IN C/COMPETENZA (RC)		ACCERTAMENTI (A)		MAGGIORI O MINORI ENTRATE DI COMPETENZA = A-CP		RESIDUI ATTIVI DA ESERCIZIO DI COMPETENZA (EC=A-RC)	
		PREVISIONI DEFINITIVE DI CASSA (CS)		TOTALE RISCOSSIONI (TR=RR+RC)		MAGGIORI O MINORI ENTRATE DI CASSA = TR-CS				TOTALE RESIDUI ATTIVI DA RIPORTARE (TR=EP+EC)	
TITOLO 7	Anticipazioni da istituto tesoriere/cassiere										
70100	Tipologia 100: Anticipazioni da istituto tesoriere/cassiere	RS	0,00	RR	0,00	R	0,00			EP	0,00
		CP	0,00	RC	0,00	A	0,00	CP	0,00	EC	0,00
		CS	0,00	TR	0,00	CS	0,00			TR	0,00
70000 Totale TITOLO 7	Anticipazioni da istituto tesoriere/cassiere	RS	0,00	RR	0,00	R	0,00			EP	0,00
		CP	0,00	RC	0,00	A	0,00	CP	0,00	EC	0,00
		CS	0,00	TR	0,00	CS	0,00			TR	0,00



CONTO DEL BILANCIO - GESTIONE DELLE ENTRATE

TITOLO TIPOLOGIA	DENOMINAZIONE	RESIDUI ATTIVI AL 01/01/2022 (RS)		RISCOSSIONI IN C/RESIDUI (RR)		RIACCERTAMENTI RESIDUI (R)		RESIDUI ATTIVI DA ESERCIZI PRECEDENTI (EP=RS-RR+R)	
		PREVISIONI DEFINITIVE DI COMPETENZA (CP)		RISCOSSIONI IN C/COMPETENZA (RC)		ACCERTAMENTI (A)		MAGGIORI O MINORI ENTRATE DI COMPETENZA = A-CP	
		PREVISIONI DEFINITIVE DI CASSA (CS)		TOTALE RISCOSSIONI (TR=RR+RC)		MAGGIORI O MINORI ENTRATE DI CASSA = TR-CS		TOTALE RESIDUI ATTIVI DA RIPORTARE (TR=EP+EC)	
TITOLO 9	Entrate per conto terzi e partite di giro								
90100	Tipologia 100: Entrate per partite di giro	RS	42.253,38	RR	37.326,29	R	5.085,69	EP	10.012,78
		CP	2.214.000,00	RC	2.370.806,54	A	2.378.513,91	EC	7.707,37
		CS	2.266.261,53	TR	2.408.132,83	CS	141.871,30	TR	17.720,15
90200	Tipologia 200: Entrate per conto terzi	RS	0,00	RR	0,00	R	0,00	EP	0,00
		CP	60.000,00	RC	87.335,52	A	88.070,14	EC	734,62
		CS	60.000,00	TR	87.335,52	CS	27.335,52	TR	734,62
90000 Totale TITOLO 9	Entrate per conto terzi e partite di giro	RS	42.253,38	RR	37.326,29	R	5.085,69	EP	10.012,78
		CP	2.274.000,00	RC	2.458.142,06	A	2.466.584,05	EC	8.441,99
		CS	2.326.261,53	TR	2.495.468,35	CS	169.206,82	TR	18.454,77
		TOTALE TITOLI	RS 11.171.206,54	RR 5.059.480,89	R 386.727,24	EP 6.498.452,89			
			CP 22.177.015,08	RC 15.290.771,77	A 21.348.983,74	EC 6.058.211,97	CP -828.031,34		
			CS 33.536.290,47	TR 20.350.252,66	CS -13.186.037,81	TR 12.556.664,86			
	TOTALE GENERALE DELLE ENTRATE	RS	11.171.206,54	RR	5.059.480,89	R	386.727,24	EP	6.498.452,89
		CP	28.881.399,54	RC	15.290.771,77	A	21.348.983,74	EC	6.058.211,97
		CS	33.536.290,47	TR	20.350.252,66	CS	-13.186.037,81	TR	12.556.664,86



CONTO DEL BILANCIO - RIEPILOGO GENERALE DELLE ENTRATE

TITOLO	DENOMINAZIONE	RESIDUI ATTIVI AL 01/01/2022 (RS)		RISCOSSIONI IN C/RESIDUI (RR)		RIACCERTAMENTI RESIDUI (R)		RESIDUI ATTIVI DA ESERCIZI PRECEDENTI (EP=RS-RR+R)	
		PREVISIONI DEFINITIVE DI COMPETENZA (CP)		RISCOSSIONI IN C/COMPETENZA (RC)		ACCERTAMENTI (A)		MAGGIORI O MINORI ENTRATE DI COMPETENZA = A-CP	
		PREVISIONI DEFINITIVE DI CASSA (CS)		TOTALE RISCOSSIONI (TR=RR+RC)		MAGGIORI O MINORI ENTRATE DI CASSA = TR-CS		TOTALE RESIDUI ATTIVI DA RIPORTARE (TR=EP+EC)	
	<i>Fondo pluriennale vincolato per spese correnti</i>	CP	202.529,64						
	<i>Fondo pluriennale vincolato per spese in conto capitale</i>	CP	3.534.668,30						
	<i>Utilizzo Avanzo di Amministrazione</i>	CP	2.967.186,52						
	<i>- di cui Utilizzo Fondo anticipazioni di liquidita'</i>	CP	0,00						
TITOLO 1	<i>Entrate correnti di natura tributaria, contributiva e perequativa</i>	RS	7.006.578,04	RR	3.713.961,93	R	285.078,10	EP	3.577.694,21
		CP	11.183.473,41	RC	8.895.180,05	A	11.254.613,17	CP	71.139,76
		CS	18.204.081,76	TR	12.609.141,98	CS	-5.594.939,78	EC	2.359.433,12
								TR	5.937.127,33
TITOLO 2	<i>Trasferimenti correnti</i>	RS	301.935,43	RR	391.036,95	R	122.021,99	EP	32.920,47
		CP	1.531.627,47	RC	882.098,36	A	1.421.971,90	CP	-109.655,57
		CS	1.970.062,39	TR	1.273.135,31	CS	-696.927,08	EC	539.873,54
								TR	572.794,01
TITOLO 3	<i>Entrate extratributarie</i>	RS	603.365,83	RR	306.423,55	R	-25.458,54	EP	271.483,74
		CP	2.364.487,12	RC	1.774.457,67	A	2.116.611,05	CP	-247.876,07
		CS	2.995.383,85	TR	2.080.881,22	CS	-914.502,63	EC	342.153,38
								TR	613.637,12
TITOLO 4	<i>Entrate in conto capitale</i>	RS	3.217.073,86	RR	610.732,17	R	0,00	EP	2.606.341,69
		CP	4.823.427,08	RC	1.280.893,63	A	4.089.203,57	CP	-734.223,51
		CS	8.040.500,94	TR	1.891.625,80	CS	-6.148.875,14	EC	2.808.309,94
								TR	5.414.651,63
TITOLO 5	<i>Entrate da riduzioni di attività finanziarie</i>	RS	0,00	RR	0,00	R	0,00	EP	0,00
		CP	0,00	RC	0,00	A	0,00	CP	0,00
		CS	0,00	TR	0,00	CS	0,00	EC	0,00
								TR	0,00
TITOLO 6	<i>Accensioni prestiti</i>	RS	0,00	RR	0,00	R	0,00	EP	0,00
		CP	0,00	RC	0,00	A	0,00	CP	0,00
		CS	0,00	TR	0,00	CS	0,00	EC	0,00
								TR	0,00
TITOLO 7	<i>Anticipazioni da istituto tesoriere/cassiere</i>	RS	0,00	RR	0,00	R	0,00	EP	0,00



		CP	0,00	RC	0,00	A	0,00	CP	0,00	EC	0,00
		CS	0,00	TR	0,00	CS	0,00			TR	0,00
TITOLO 9	Entrate per conto terzi e partite di giro	RS	42.253,38	RR	37.326,29	R	5.085,69			EP	10.012,78
		CP	2.274.000,00	RC	2.458.142,06	A	2.466.584,05	CP	192.584,05	EC	8.441,99
		CS	2.326.261,53	TR	2.495.468,35	CS	169.206,82			TR	18.454,77
	TOTALE TITOLI	RS	11.171.206,54	RR	5.059.480,89	R	386.727,24			EP	6.498.452,89
		CP	22.177.015,08	RC	15.290.771,77	A	21.348.983,74	CP	-828.031,34	EC	6.058.211,97
		CS	33.536.290,47	TR	20.350.252,66	CS	-13.186.037,81			TR	12.556.664,86
	TOTALE GENERALE DELLE ENTRATE	RS	11.171.206,54	RR	5.059.480,89	R	386.727,24			EP	6.498.452,89
		CP	28.881.399,54	RC	15.290.771,77	A	21.348.983,74	CP	-828.031,34	EC	6.058.211,97
		CS	33.536.290,47	TR	20.350.252,66	CS	-13.186.037,81			TR	12.556.664,86



**PROSPETTO DELLE ENTRATE DI BILANCIO PER TITOLI, TIPOLOGIE E CATEGORIE
ENTI LOCALI
ACCERTAMENTI**

TITOLO TIPOLOGIA CATEGORIA	DENOMINAZIONE	ACCERTAMENTI	di cui entrate accertate non ricorrenti	RISCOSSIONI IN C/COMPETENZA	RISCOSSIONI IN C/RESIDUI
	<i>Entrate correnti di natura tributaria, contributiva e perequativa</i>				
1010100	Tipologia 101: Imposte, tasse e proventi assimilati	9.191.613,37	681.508,71	6.849.639,16	3.652.707,50
1010106	Imposta municipale propria	4.008.429,45	528.445,17	3.891.344,12	354.546,01
1010108	Imposta comunale sugli immobili (ICI)	0,00	0,00	0,00	0,21
1010116	Addizionale comunale IRPEF	2.045.646,97	0,00	684.167,46	1.562.371,74
1010139	Imposta sulle assicurazioni RC auto	0,00	0,00	0,00	0,00
1010140	Imposta di iscrizione al pubblico registro automobilistico (PRA)	0,00	0,00	0,00	0,00
1010141	Imposta di soggiorno	0,00	0,00	0,00	0,00
1010149	Tasse sulle concessioni comunali	0,00	0,00	0,00	0,00
1010150	Tassa di circolazione dei veicoli a motore (tassa automobilistica)	0,00	0,00	0,00	0,00
1010151	Tassa smaltimento rifiuti solidi urbani	0,00	0,00	0,00	0,00
1010152	Tassa occupazione spazi e aree pubbliche	0,00	0,00	0,00	0,00
1010153	Imposta comunale sulla pubblicita' e diritto sulle pubbliche affissioni	0,00	0,00	0,00	6.697,19
1010154	Imposta municipale secondaria	0,00	0,00	0,00	0,00
1010160	Tributo per l'esercizio delle funzioni di tutela, protezione e igiene dell'ambiente	0,00	0,00	0,00	2.679,63
1010161	Tributo comunale sui rifiuti e sui servizi	3.089.402,51	104.929,10	2.229.711,47	1.688.925,94
1010164	Diritti mattatoi	0,00	0,00	0,00	0,00
1010165	Diritti degli Enti provinciali turismo	0,00	0,00	0,00	0,00
1010168	Addizionale regionale sui canoni per le utenze di acque pubbliche	0,00	0,00	0,00	0,00
1010170	Proventi dei Casino'	0,00	0,00	0,00	0,00
1010176	Tributo per i servizi indivisibili (TASI)	48.134,44	48.134,44	44.416,11	37.486,78
1010195	Altre ritenute n.a.c.	0,00	0,00	0,00	0,00
1010196	Altre entrate su lotto, lotterie e altre attivita' di gioco n.a.c.	0,00	0,00	0,00	0,00
1010197	Altre accise n.a.c.	0,00	0,00	0,00	0,00
1010198	Altre imposte sostitutive n.a.c.	0,00	0,00	0,00	0,00
1010199	Altre imposte, tasse e proventi assimilati n.a.c.	0,00	0,00	0,00	0,00
1010400	Tipologia 104: Compartecipazioni di tributi	0,00	0,00	0,00	0,00
1010405	Compartecipazione IVA ai Comuni	0,00	0,00	0,00	0,00
1010406	Compartecipazione IRPEF ai Comuni	0,00	0,00	0,00	0,00
1010407	Compartecipazione IRPEF alle Province	0,00	0,00	0,00	0,00
1010408	Tributo provinciale deposito in discarica dei rifiuti solidi	0,00	0,00	0,00	0,00
1010498	Altre compartecipazioni alle province n.a.c.	0,00	0,00	0,00	0,00
1010499	Altre compartecipazioni a comuni n.a.c.	0,00	0,00	0,00	0,00
1030100	Tipologia 301: Fondi perequativi da Amministrazioni Centrali	2.062.999,80	0,00	2.045.540,89	61.254,43
1030101	Fondi perequativi dallo Stato	2.062.999,80	0,00	2.045.540,89	61.254,43
1030200	Tipologia 302: Fondi perequativi dalla Regione o Provincia autonoma	0,00	0,00	0,00	0,00
1030201	Fondi perequativi dalla Regione o Provincia autonoma	0,00	0,00	0,00	0,00
1000000	TOTALE TITOLO 1	11.254.613,17	681.508,71	8.895.180,05	3.713.961,93



**PROSPETTO DELLE ENTRATE DI BILANCIO PER TITOLI, TIPOLOGIE E CATEGORIE
ENTI LOCALI
ACCERTAMENTI**

TITOLO TIPOLOGIA CATEGORIA	DENOMINAZIONE	ACCERTAMENTI	di cui entrate accertate non ricorrenti	RISCOSSIONI IN C/COMPETENZA	RISCOSSIONI IN C/RESIDUI
	<i>Trasferimenti correnti</i>				
2010100	Tipologia 101: Trasferimenti correnti da Amministrazioni pubbliche	1.381.657,92	76.180,93	856.784,38	315.735,59
2010101	Trasferimenti correnti da Amministrazioni Centrali	918.801,53	76.180,93	676.587,59	200.413,79
2010102	Trasferimenti correnti da Amministrazioni Locali	462.856,39	0,00	180.196,79	115.321,80
2010103	Trasferimenti correnti da Enti di Previdenza	0,00	0,00	0,00	0,00
2010104	Trasferimenti correnti da organismi interni e/o unita' locali della amministrazione	0,00	0,00	0,00	0,00
2010200	Tipologia 102: Trasferimenti correnti da Famiglie	515,00	0,00	515,00	0,00
2010201	Trasferimenti correnti da famiglie	515,00	0,00	515,00	0,00
2010300	Tipologia 103: Trasferimenti correnti da Imprese	32.339,46	0,00	17.339,46	0,00
2010301	Sponsorizzazioni da imprese	0,00	0,00	0,00	0,00
2010302	Altri trasferimenti correnti da imprese	32.339,46	0,00	17.339,46	0,00
2010400	Tipologia 104: Trasferimenti correnti da Istituzioni Sociali Private	0,00	0,00	0,00	0,00
2010401	Trasferimenti correnti da Istituzioni Sociali Private	0,00	0,00	0,00	0,00
2010500	Tipologia 105: Trasferimenti correnti dalla UE e dal Resto del Mondo	7.459,52	0,00	7.459,52	75.301,36
2010501	Trasferimenti correnti dall'Unione Europea	7.459,52	0,00	7.459,52	75.301,36
2010502	Trasferimenti correnti dal Resto del Mondo	0,00	0,00	0,00	0,00
2000000	TOTALE TITOLO 2	1.421.971,90	76.180,93	882.098,36	391.036,95



**PROSPETTO DELLE ENTRATE DI BILANCIO PER TITOLI, TIPOLOGIE E CATEGORIE
ENTI LOCALI
ACCERTAMENTI**

TITOLO TIPOLOGIA CATEGORIA	DENOMINAZIONE	ACCERTAMENTI	di cui entrate accertate non ricorrenti	RISCOSSIONI IN C/COMPETENZA	RISCOSSIONI IN C/RESIDUI
	<i>Entrate extratributarie</i>				
3010000	Tipologia 100: Vendita di beni e servizi e proventi derivanti dalla gestione dei beni	1.396.162,58	0,00	1.084.098,19	283.144,22
3010100	Vendita di beni	0,00	0,00	0,00	0,00
3010200	Entrate dalla vendita e dall'erogazione di servizi	1.032.824,27	0,00	751.215,57	218.593,77
3010300	Proventi derivanti dalla gestione dei beni	363.338,31	0,00	332.882,62	64.550,45
3020000	Tipologia 200: Proventi derivanti dall'attività di controllo e repressione delle irregolarità e degli illeciti	19.791,52	12.163,52	19.791,52	1.933,08
3020100	Entrate da amministrazioni pubbliche derivanti dall'attività di controllo e repressione delle irregolarità e degli illeciti	0,00	0,00	0,00	0,00
3020200	Entrate da famiglie derivanti dall'attività di controllo e repressione delle irregolarità e degli illeciti	17.469,69	9.841,69	17.469,69	1.933,08
3020300	Entrate da Imprese derivanti dall'attività di controllo e repressione delle irregolarità e degli illeciti	2.321,83	2.321,83	2.321,83	0,00
3020400	Entrate da Istituzioni Sociali Private derivanti dall'attività di controllo e repressione delle irregolarità e degli illeciti	0,00	0,00	0,00	0,00
3030000	Tipologia 300: Interessi Attivi	3.479,43	0,00	3.447,66	10,66
3030100	Interessi attivi da titoli o finanziamenti a breve termine	0,00	0,00	0,00	0,00
3030200	Interessi attivi da titoli o finanziamenti a medio - lungo termine	0,00	0,00	0,00	0,00
3030300	Altri interessi attivi	3.479,43	0,00	3.447,66	10,66
3040000	Tipologia 400: Altre entrate da redditi di capitale	469.950,78	0,00	469.950,78	0,00
3040100	Rendimenti da fondi comuni di investimento	0,00	0,00	0,00	0,00
3040200	Entrate derivanti dalla distribuzione di dividendi	469.950,78	0,00	469.950,78	0,00
3040300	Entrate derivanti dalla distribuzione di utili e avanzi	0,00	0,00	0,00	0,00
3049900	Altre entrate da redditi da capitale	0,00	0,00	0,00	0,00
3050000	Tipologia 500: Rimborsi e altre entrate correnti	227.226,74	0,00	197.169,52	21.335,59
3050100	Indennizzi di assicurazione	0,00	0,00	0,00	0,00
3050200	Rimborsi in entrata	78.340,48	0,00	73.390,02	6.370,34
3059900	Altre entrate correnti n.a.c.	148.886,26	0,00	123.779,50	14.965,25
3000000	TOTALE TITOLO 3	2.116.611,05	12.163,52	1.774.457,67	306.423,55



**PROSPETTO DELLE ENTRATE DI BILANCIO PER TITOLI, TIPOLOGIE E CATEGORIE
ENTI LOCALI
ACCERTAMENTI**

TITOLO TIPOLOGIA CATEGORIA	DENOMINAZIONE	ACCERTAMENTI	di cui entrate accertate non ricorrenti	RISCOSSIONI IN C/COMPETENZA	RISCOSSIONI IN C/RESIDUI
	Entrate in conto capitale				
4010000	Tipologia 100: Tributi in conto capitale	0,00	0,00	0,00	0,00
4010100	Imposte da sanatorie e condoni	0,00	0,00	0,00	0,00
4010200	Altre imposte in conto capitale	0,00	0,00	0,00	0,00
4020000	Tipologia 200: Contributi agli investimenti	3.252.719,58	3.252.719,58	581.611,64	533.872,17
4020100	Contributi agli investimenti da amministrazioni pubbliche	3.252.719,58	3.252.719,58	581.611,64	533.872,17
4020200	Contributi agli investimenti da Famiglie	0,00	0,00	0,00	0,00
4020300	Contributi agli investimenti da Imprese	0,00	0,00	0,00	0,00
4020400	Contributi agli investimenti da Istituzioni Sociali Private	0,00	0,00	0,00	0,00
4020500	Contributi agli investimenti dall'Unione Europea e dal Resto del Mondo	0,00	0,00	0,00	0,00
4020600	Contributi agli investimenti direttamente destinati al rimborso di prestiti da amministrazioni pubbliche	0,00	0,00	0,00	0,00
4030000	Tipologia 300: Altri trasferimenti in conto capitale	166.476,79	166.476,79	166.476,79	0,00
4030100	Trasferimenti in conto capitale per assunzione di debiti dell'amministrazione da parte di amministrazioni pubbliche	7.946,29	7.946,29	7.946,29	0,00
4030200	Trasferimenti in conto capitale per assunzione di debiti dell'amministrazione da parte di Imprese	0,00	0,00	0,00	0,00
4030300	Trasferimenti in conto capitale per assunzione di debiti dell'amministrazione da parte dell'Unione Europea e del Resto del Mondo	0,00	0,00	0,00	0,00
4030400	Trasferimenti in conto capitale da parte di amministrazioni pubbliche per cancellazione di debiti dell'amministrazione	0,00	0,00	0,00	0,00
4030500	Trasferimenti in conto capitale da parte di Imprese per cancellazione di debiti dell'amministrazione	0,00	0,00	0,00	0,00
4030600	Trasferimenti in conto capitale da parte dell'Unione Europea e Resto del Mondo per cancellazione di debiti dell'amministrazione	0,00	0,00	0,00	0,00
4030700	Trasferimenti in conto capitale per ripiano disavanzi pregressi da amministrazioni pubbliche	0,00	0,00	0,00	0,00
4030800	Trasferimenti in conto capitale per ripiano disavanzi pregressi da Imprese	0,00	0,00	0,00	0,00
4030900	Trasferimenti in conto capitale per ripiano disavanzi pregressi dall'Unione Europea e dal Resto del Mondo	0,00	0,00	0,00	0,00
4031000	Altri trasferimenti in conto capitale da amministrazioni pubbliche	0,00	0,00	0,00	0,00
4031100	Altri trasferimenti in conto capitale da Famiglie	0,00	0,00	0,00	0,00
4031200	Altri trasferimenti in conto capitale da Imprese	158.530,50	158.530,50	158.530,50	0,00
4031300	Altri trasferimenti in conto capitale da Istituzioni Sociali Private	0,00	0,00	0,00	0,00
4031400	Altri trasferimenti in conto capitale dall'Unione Europea e dal Resto del Mondo	0,00	0,00	0,00	0,00
4040000	Tipologia 400: Entrate da alienazione di beni materiali e immateriali	168.804,00	168.804,00	120.804,00	0,00
4040100	Alienazione di beni materiali	0,00	0,00	0,00	0,00
4040200	Cessione di Terreni e di beni materiali non prodotti	168.804,00	168.804,00	120.804,00	0,00
4040300	Alienazione di beni immateriali	0,00	0,00	0,00	0,00
4050000	Tipologia 500: Altre entrate in conto capitale	501.203,20	501.203,20	412.001,20	76.860,00
4050100	Permessi di costruire	355.943,80	355.943,80	355.943,80	0,00
4050200	Entrate derivanti da conferimento immobili a fondi immobiliari	0,00	0,00	0,00	0,00
4050300	Entrate in conto capitale dovute a rimborsi, recuperi e restituzioni di somme non dovute o incassate in eccesso	0,00	0,00	0,00	0,00
4050400	Altre entrate in conto capitale n.a.c.	145.259,40	145.259,40	56.057,40	76.860,00
4000000	TOTALE TITOLO 4	4.089.203,57	4.089.203,57	1.280.893,63	610.732,17



**PROSPETTO DELLE ENTRATE DI BILANCIO PER TITOLI, TIPOLOGIE E CATEGORIE
ENTI LOCALI
ACCERTAMENTI**

TITOLO TIPOLOGIA CATEGORIA	DENOMINAZIONE	ACCERTAMENTI	di cui entrate accertate non ricorrenti	RISCOSSIONI IN C/COMPETENZA	RISCOSSIONI IN C/RESIDUI
	<i>Entrate da riduzioni di attività finanziarie</i>				
5010000	Tipologia 100: Alienazione di attività finanziarie	0,00	0,00	0,00	0,00
5010100	Alienazione di partecipazioni	0,00	0,00	0,00	0,00
5010200	Alienazione di quote di fondi comuni di investimento	0,00	0,00	0,00	0,00
5010300	Alienazione di titoli obbligazionari a breve termine	0,00	0,00	0,00	0,00
5010400	Alienazione di titoli obbligazionari a medio-lungo termine	0,00	0,00	0,00	0,00
5020000	Tipologia 200: Riscossione crediti di breve termine	0,00	0,00	0,00	0,00
5020100	Riscossione crediti di breve termine a tasso agevolato da Amministrazioni Pubbliche	0,00	0,00	0,00	0,00
5020200	Riscossione crediti di breve termine a tasso agevolato da Famiglie	0,00	0,00	0,00	0,00
5020300	Riscossione crediti di breve termine a tasso agevolato da Imprese	0,00	0,00	0,00	0,00
5020400	Riscossione crediti di breve termine a tasso agevolato da Istituzioni Sociali Private	0,00	0,00	0,00	0,00
5020500	Riscossione crediti di breve termine a tasso agevolato dall'Unione Europea e dal Resto del Mondo	0,00	0,00	0,00	0,00
5020600	Riscossione crediti di breve termine a tasso non agevolato da Amministrazione Pubbliche	0,00	0,00	0,00	0,00
5020700	Riscossione crediti di breve termine a tasso non agevolato da Famiglie	0,00	0,00	0,00	0,00
5020800	Riscossione crediti di breve termine a tasso non agevolato da Imprese	0,00	0,00	0,00	0,00
5020900	Riscossione crediti di breve termine a tasso non agevolato da Istituzioni Sociali Private	0,00	0,00	0,00	0,00
5021000	Riscossione crediti di breve termine a tasso non agevolato dall'Unione Europea e dal Resto del Mondo	0,00	0,00	0,00	0,00
5030000	Tipologia 300: Riscossione crediti di medio-lungo termine	0,00	0,00	0,00	0,00
5030100	Riscossione crediti di medio-lungo termine a tasso agevolato da Amministrazioni Pubbliche	0,00	0,00	0,00	0,00
5030200	Riscossione crediti di medio-lungo termine a tasso agevolato da Famiglie	0,00	0,00	0,00	0,00
5030300	Riscossione crediti di medio-lungo termine a tasso agevolato da Imprese	0,00	0,00	0,00	0,00
5030400	Riscossione crediti di medio-lungo termine a tasso agevolato da Istituzioni Sociali Private	0,00	0,00	0,00	0,00
5030500	Riscossione crediti di medio-lungo termine a tasso agevolato dall'Unione Europea e dal Resto del Mondo	0,00	0,00	0,00	0,00
5030600	Riscossione crediti di medio-lungo termine a tasso non agevolato da Amministrazione Pubbliche	0,00	0,00	0,00	0,00
5030700	Riscossione crediti di medio-lungo termine a tasso non agevolato da Famiglie	0,00	0,00	0,00	0,00
5030800	Riscossione crediti di medio-lungo termine a tasso non agevolato da Imprese	0,00	0,00	0,00	0,00
5030900	Riscossione crediti di medio-lungo termine a tasso non agevolato da Istituzioni Sociali Private	0,00	0,00	0,00	0,00
5031000	Riscossione crediti di medio-lungo termine a tasso non agevolato dall'Unione Europea e dal Resto del Mondo	0,00	0,00	0,00	0,00
5031100	Riscossione crediti sorti a seguito di escussione di garanzie in favore di Amministrazioni Pubbliche	0,00	0,00	0,00	0,00
5031200	Riscossione crediti sorti a seguito di escussione di garanzie in favore di Famiglie	0,00	0,00	0,00	0,00
5031300	Riscossione crediti sorti a seguito di escussione di garanzie in favore di Imprese	0,00	0,00	0,00	0,00
5031400	Riscossione crediti sorti a seguito di escussione di garanzie in favore di Istituzioni Sociali Private	0,00	0,00	0,00	0,00
5031500	Riscossione crediti sorti a seguito di escussione di garanzie in favore dell'Unione Europea e del Resto del Mondo	0,00	0,00	0,00	0,00
5040000	Tipologia 400: Altre entrate per riduzione di attività finanziarie	0,00	0,00	0,00	0,00



**PROSPETTO DELLE ENTRATE DI BILANCIO PER TITOLI, TIPOLOGIE E CATEGORIE
ENTI LOCALI
ACCERTAMENTI**

TITOLO TIPOLOGIA CATEGORIA	DENOMINAZIONE	ACCERTAMENTI	di cui entrate accertate non ricorrenti	RISCOSSIONI IN C/COMPETENZA	RISCOSSIONI IN C/RESIDUI
5040100	Altre entrate per riduzione di altre attivita' finanziarie verso Amministrazioni Pubbliche	0,00	0,00	0,00	0,00
5040200	Altre entrate per riduzione di altre attivita' finanziarie verso Famiglie	0,00	0,00	0,00	0,00
5040300	Altre entrate per riduzione di altre attivita' finanziarie verso Imprese	0,00	0,00	0,00	0,00
5040400	Altre entrate per riduzione di altre attivita' finanziarie verso Istituzioni Sociali Private	0,00	0,00	0,00	0,00
5040500	Altre entrate per riduzione di altre attivita' finanziarie verso Unione Europea e Resto del Mondo	0,00	0,00	0,00	0,00
5040600	Prelevi dai conti di tesoreria statale diversi dalla Tesoreria Unica	0,00	0,00	0,00	0,00
5040700	Prelevi da depositi bancari	0,00	0,00	0,00	0,00
5040800	Entrate da derivati di ammortamento	0,00	0,00	0,00	0,00
5000000	TOTALE TITOLO 5	0,00	0,00	0,00	0,00



**PROSPETTO DELLE ENTRATE DI BILANCIO PER TITOLI, TIPOLOGIE E CATEGORIE
ENTI LOCALI
ACCERTAMENTI**

TITOLO TIPOLOGIA CATEGORIA	DENOMINAZIONE	ACCERTAMENTI	di cui entrate accertate non ricorrenti	RISCOSSIONI IN C/COMPETENZA	RISCOSSIONI IN C/RESIDUI
	<i>Accensioni prestiti</i>				
6010000	Tipologia 100: Emissione di titoli obbligazionari	0,00	0,00	0,00	0,00
6010100	Emissioni titoli obbligazionari a breve termine	0,00	0,00	0,00	0,00
6010200	Emissioni titoli obbligazionari a medio-lungo termine	0,00	0,00	0,00	0,00
6020000	Tipologia 200: Accensione Prestiti a breve termine	0,00	0,00	0,00	0,00
6020100	Finanziamenti a breve termine	0,00	0,00	0,00	0,00
6020200	Anticipazioni	0,00	0,00	0,00	0,00
6030000	Tipologia 300: Accensione Mutui e altri finanziamenti a medio lungo termine	0,00	0,00	0,00	0,00
6030100	Finanziamenti a medio lungo termine	0,00	0,00	0,00	0,00
6030200	Accensione prestiti da attualizzazione Contributi Pluriennali	0,00	0,00	0,00	0,00
6030300	Accensione prestiti a seguito di escussione di garanzie	0,00	0,00	0,00	0,00
6040000	Tipologia 400: Altre forme di indebitamento	0,00	0,00	0,00	0,00
6040200	Accensione Prestiti - Leasing finanziario	0,00	0,00	0,00	0,00
6040300	Accensione Prestiti - Operazioni di cartolarizzazione	0,00	0,00	0,00	0,00
6040400	Accensione Prestiti - Derivati	0,00	0,00	0,00	0,00
6000000	TOTALE TITOLO 6	0,00	0,00	0,00	0,00



**PROSPETTO DELLE ENTRATE DI BILANCIO PER TITOLI, TIPOLOGIE E CATEGORIE
ENTI LOCALI
ACCERTAMENTI**

TITOLO TIPOLOGIA CATEGORIA	DENOMINAZIONE	ACCERTAMENTI	di cui entrate accertate non ricorrenti	RISCOSSIONI IN C/COMPETENZA	RISCOSSIONI IN C/RESIDUI
	<i>Anticipazioni da istituto tesoriere/cassiere</i>				
7010000	Tipologia 100: Anticipazioni da istituto tesoriere/cassiere	0,00	0,00	0,00	0,00
7010100	Anticipazioni da istituto tesoriere/cassiere	0,00	0,00	0,00	0,00
7000000	TOTALE TITOLO 7	0,00	0,00	0,00	0,00



**PROSPETTO DELLE ENTRATE DI BILANCIO PER TITOLI, TIPOLOGIE E CATEGORIE
ENTI LOCALI
ACCERTAMENTI**

TITOLO TIPOLOGIA CATEGORIA	DENOMINAZIONE	ACCERTAMENTI	di cui entrate accertate non ricorrenti	RISCOSSIONI IN C/COMPETENZA	RISCOSSIONI IN C/RESIDUI
	<i>Entrate per conto terzi e partite di giro</i>				
9010000	Tipologia 100: Entrate per partite di giro	2.378.513,91	0,00	2.370.806,54	37.326,29
9010100	Altre ritenute	1.416.503,06	0,00	1.416.492,86	22.727,27
9010200	Ritenute su redditi da lavoro dipendente	696.502,74	0,00	696.502,74	0,00
9010300	Ritenute su redditi da lavoro autonomo	0,00	0,00	0,00	0,00
9010400	Finanziamento della gestione sanitaria dalla gestione ordinaria della Regione	0,00	0,00	0,00	0,00
9019900	Altre entrate per partite di giro	265.508,11	0,00	257.810,94	14.599,02
9020000	Tipologia 200: Entrate per conto terzi	88.070,14	0,00	87.335,52	0,00
9020100	Rimborsi per acquisto di beni e servizi per conto terzi	0,00	0,00	0,00	0,00
9020200	Trasferimenti da Amministrazioni pubbliche per operazioni conto terzi	0,00	0,00	0,00	0,00
9020300	Trasferimenti da altri settori per operazioni conto terzi	0,00	0,00	0,00	0,00
9020400	Depositi di/preso terzi	88.070,14	0,00	87.335,52	0,00
9020500	Riscossione imposte e tributi per conto terzi	0,00	0,00	0,00	0,00
9029900	Altre entrate per conto terzi	0,00	0,00	0,00	0,00
9000000	TOTALE TITOLO 9	2.466.584,05	0,00	2.458.142,06	37.326,29
	TOTALE TITOLI	21.348.983,74	4.859.056,73	15.290.771,77	5.059.480,89



ACCERTAMENTI ASSUNTI NELL'ESERCIZIO DI RIFERIMENTO E NEGLI ESERCIZI PRECEDENTI IMPUTATI ALL'ANNO SUCCESSIVO CUI SI RIFERISCE IL RENDICONTO E SEGUENTI

TITOLI E TIPOLOGIE DI ENTRATA		2023		2024		Anni successivi
		Previsioni di competenza del bilancio pluriennale	Accertamenti	Previsioni di competenza del bilancio pluriennale	Accertamenti	Accertamenti
TITOLO 1 - Entrate correnti di natura tributaria, contributiva e perequativa						
10101	Tipologia 101: Imposte, tasse e proventi assimilati	9.433.473,41	1,00	9.433.473,41	0,00	0,00
10102	Tipologia 102: Tributi destinati al finanziamento della sanità (solo per le Regioni)	0,00	0,00	0,00	0,00	0,00
10103	Tipologia 103: Tributi devoluti e regolati alle autonomie speciali (solo per le Regioni)	0,00	0,00	0,00	0,00	0,00
10104	Tipologia 104: Compartecipazioni di tributi	0,00	0,00	0,00	0,00	0,00
10301	Tipologia 301: Fondi perequativi da Amministrazioni Centrali	2.062.999,81	0,00	2.062.999,81	0,00	0,00
10302	Tipologia 302: Fondi perequativi dalla Regione o Provincia autonoma	0,00	0,00	0,00	0,00	0,00
10000	Totale TITOLO 1	11.496.473,22	1,00	11.496.473,22	0,00	0,00
TITOLO 2 - Trasferimenti correnti						
20101	Tipologia 101: Trasferimenti correnti da Amministrazioni pubbliche	850.288,67	1,00	722.007,67	0,00	0,00
20102	Tipologia 102: Trasferimenti correnti da Famiglie	0,00	0,00	0,00	0,00	0,00
20103	Tipologia 103: Trasferimenti correnti da Imprese	15.000,00	0,00	15.000,00	0,00	0,00
20104	Tipologia 104: Trasferimenti correnti da Istituzioni Sociali Private	0,00	0,00	0,00	0,00	0,00
20105	Tipologia 105: Trasferimenti correnti dalla UE e dal Resto del Mondo	0,00	0,00	0,00	0,00	0,00
20000	Totale TITOLO 2	865.288,67	1,00	737.007,67	0,00	0,00
TITOLO 3 - Entrate extratributarie						
30100	Tipologia 100: Vendita di beni e servizi e proventi derivanti dalla gestione dei beni	1.448.605,72	163.211,00	1.448.605,72	4.000,00	0,00
30200	Tipologia 200: Proventi derivanti dall'attività di controllo e repressione delle irregolarità e degli illeciti	30.000,00	2,00	30.000,00	0,00	0,00
30300	Tipologia 300: Interessi Attivi	2.100,00	0,00	2.100,00	0,00	0,00
30400	Tipologia 400: Altre entrate da redditi di capitale	469.950,78	2,00	469.950,78	0,00	0,00
30500	Tipologia 500: Rimborsi e altre entrate correnti	228.602,98	95.331,00	228.602,98	0,00	0,00
30000	Totale TITOLO 3	2.179.259,48	258.546,00	2.179.259,48	4.000,00	0,00
TITOLO 4 - Entrate in conto capitale						
40100	Tipologia 100: Tributi in conto capitale	0,00	0,00	0,00	0,00	0,00
40200	Tipologia 200: Contributi agli investimenti	33.000,00	0,00	3.000,00	0,00	0,00
40300	Tipologia 300: Altri trasferimenti in conto capitale	80.000,00	2,00	80.000,00	0,00	0,00
40400	Tipologia 400: Entrate da alienazione di beni materiali e immateriali	69.472,84	0,00	0,00	0,00	0,00
40500	Tipologia 500: Altre entrate in conto capitale	530.000,00	4,00	530.000,00	0,00	0,00
40000	Totale TITOLO 4	712.472,84	6,00	613.000,00	0,00	0,00



ACCERTAMENTI ASSUNTI NELL'ESERCIZIO DI RIFERIMENTO E NEGLI ESERCIZI PRECEDENTI IMPUTATI ALL'ANNO SUCCESSIVO CUI SI RIFERISCE IL RENDICONTO E SEGUENTI

TITOLI E TIPOLOGIE DI ENTRATA		2023		2024		Anni successivi
		Previsioni di competenza del bilancio pluriennale	Accertamenti	Previsioni di competenza del bilancio pluriennale	Accertamenti	Accertamenti
TITOLO 5 - Entrate da riduzioni di attività finanziarie						
50100	Tipologia 100: Alienazione di attività finanziarie	0,00	0,00	0,00	0,00	0,00
50200	Tipologia 200: Riscossione crediti di breve termine	0,00	0,00	0,00	0,00	0,00
50300	Tipologia 300: Riscossione crediti di medio-lungo termine	0,00	0,00	0,00	0,00	0,00
50400	Tipologia 400: Altre entrate per riduzione di attività finanziarie	0,00	0,00	0,00	0,00	0,00
50000	Totale TITOLO 5	0,00	0,00	0,00	0,00	0,00
TITOLO 6 - Accensioni prestiti						
60100	Tipologia 100: Emissione di titoli obbligazionari	0,00	0,00	0,00	0,00	0,00
60200	Tipologia 200: Accensione Prestiti a breve termine	0,00	0,00	0,00	0,00	0,00
60300	Tipologia 300: Accensione Mutui e altri finanziamenti a medio lungo termine	0,00	0,00	0,00	0,00	0,00
60400	Tipologia 400: Altre forme di indebitamento	0,00	0,00	0,00	0,00	0,00
60000	Totale TITOLO 6	0,00	0,00	0,00	0,00	0,00
TITOLO 9 - Entrate per conto terzi e partite di giro						
90100	Tipologia 100: Entrate per partite di giro	2.564.000,00	1.520.994,00	2.564.000,00	0,00	0,00
90200	Tipologia 200: Entrate per conto terzi	60.000,00	4.000,00	60.000,00	0,00	0,00
90000	Totale TITOLO 9	2.624.000,00	1.524.994,00	2.624.000,00	0,00	0,00
TOTALE ACCERTAMENTI		17.877.494,21	1.783.548,00	17.649.740,37	4.000,00	0,00

ELENCO VARIAZIONI ACCERTAMENTI

ESERCIZIO 2022

Dal 01/01/2022 al 31/12/2022

Capitolo/Art.	Codice	Accertamento	Data	Descrizione	Anno Esig.	Anno Prov.	Importo	Delibera	Tipo
301310/0	301003	195/2015	20/10/2015	RUOLI E RETTE MENSA SCUOLA MATERNA STATALE ANNI PRECEDENTI(EX ISTITUZIONE)			22.236,42		
			31/12/2022	RIACCERTAMENTO DEI RESIDUI 2022			-3.359,80	PRP-119/2023	CREDITO INESIGIBILE A PATRIMONIO
				Totale Accertamento			18.876,62		
				Totale Capitolo			18.876,62		
301350/0		196/2015	20/10/2015	RUOLI E RETTE MENSA SCUOLE ELEMENTARI E MEDIE ANNI PRECEDENTI(EX ISTITUZIONE)			39.806,09		
			31/12/2022	RIACCERTAMENTO DEI RESIDUI 2022			-11.077,74	PRP-119/2023	CREDITO INESIGIBILE A PATRIMONIO
				Totale Accertamento			28.728,35		
				Totale Capitolo			28.728,35		
301610/0		193/2015	20/10/2015	RUOLI E RETTE ASILI NIDO ANNI PRECEDENTI (EX ISTITUZIONE)			16.267,81		
			31/12/2022	RIACCERTAMENTO DEI RESIDUI 2022			-1.507,37	PRP-119/2023	CREDITO INESIGIBILE A PATRIMONIO
				Totale Accertamento			14.760,44		
				Totale Capitolo			14.760,44		
301620/0		194/2015	20/10/2015	RUOLI E RETTE SCUOLA MATERNA COMUNALE ANNI PRECEDENTI (EX ISTITUZIONE)			11.236,03		
			31/12/2022	RIACCERTAMENTO DEI RESIDUI 2022			-1.959,30	PRP-119/2023	CREDITO INESIGIBILE A PATRIMONIO
				Totale Accertamento			9.276,73		
				Totale Capitolo			9.276,73		
				TOTALE GENERALE VARIAZIONI			-17.904,21		
				TOTALE GENERALE ACCERTAMENTI			71.642,14		



CONTO DEL BILANCIO - GESTIONE DELLE SPESE

MISSIONE, PROGRAMMA, TITOLO	DENOMINAZIONE	RESIDUI PASSIVI AL 01/01/2022 (RS)		PAGAMENTI IN C/RESIDUI (PR)		RIACCERTAMENTO RESIDUI (R)		RESIDUI PASSIVI DA ESERCIZI PRECEDENTI (EP=RS-PR+R)				
		PREVISIONI DEFINITIVE DI COMPETENZA (CP)		PAGAMENTI IN C/COMPETENZA (PC)		IMPEGNI (I)		ECONOMIE DI COMPETENZA (ECP=CP-I-FPV)				
		PREVISIONI DEFINITIVE DI CASSA (CS)		TOTALE PAGAMENTI (TP=PR+PC)		FONDO PLURIENNALE VINCOLATO (FPV)		TOTALE RESIDUI PASSIVI DA RIPORTARE (TR=EP+EC)				
<i>Disavanzo di Amministrazione</i>		CP	0,00									
MISSIONE	01	<i>Servizi istituzionali, generali e di gestione</i>										
0101	Programma	01	Organi istituzionali									
Titolo 1	Spese correnti	RS	6.015,51	PR	3.289,04	R	-2.706,39		EP	20,08		
		CP	202.561,07	PC	168.657,15	I	173.905,28	ECP	28.655,79	EC	5.248,13	
		CS	208.456,58	TP	171.946,19	FPV	0,00		TR	5.268,21		
Titolo 2	Spese in conto capitale	RS	0,00	PR	0,00	R	0,00		EP	0,00		
		CP	0,00	PC	0,00	I	0,00	ECP	0,00	EC	0,00	
		CS	0,00	TP	0,00	FPV	0,00		TR	0,00		
Totale Programma	01	Organi istituzionali	RS	6.015,51	PR	3.289,04	R	-2.706,39	ECP	28.655,79	EP	20,08
			CP	202.561,07	PC	168.657,15	I	173.905,28			EC	5.248,13
			CS	208.456,58	TP	171.946,19	FPV	0,00			TR	5.268,21
0102	Programma	02	Segreteria generale									
Titolo 1	Spese correnti	RS	129.519,24	PR	118.093,11	R	-5.681,13		EP	5.745,00		
		CP	155.687,07	PC	87.710,40	I	138.875,98	ECP	16.811,09	EC	51.165,58	
		CS	285.206,31	TP	205.803,51	FPV	0,00		TR	56.910,58		
Titolo 2	Spese in conto capitale	RS	0,00	PR	0,00	R	0,00		EP	0,00		
		CP	0,00	PC	0,00	I	0,00	ECP	0,00	EC	0,00	
		CS	0,00	TP	0,00	FPV	0,00		TR	0,00		
Totale Programma	02	Segreteria generale	RS	129.519,24	PR	118.093,11	R	-5.681,13	ECP	16.811,09	EP	5.745,00
			CP	155.687,07	PC	87.710,40	I	138.875,98			EC	51.165,58
			CS	285.206,31	TP	205.803,51	FPV	0,00			TR	56.910,58
0103	Programma	03	Gestione economica, finanziaria, programmazione e provveditorato									



CONTO DEL BILANCIO - GESTIONE DELLE SPESE

MISSIONE, PROGRAMMA, TITOLO	DENOMINAZIONE	RESIDUI PASSIVI AL 01/01/2022 (RS)		PAGAMENTI IN C/RESIDUI (PR)		RIACCERTAMENTO RESIDUI (R)		RESIDUI PASSIVI DA ESERCIZI PRECEDENTI (EP=RS-PR+R)			
		PREVISIONI DEFINITIVE DI COMPETENZA (CP)		PAGAMENTI IN C/COMPETENZA (PC)		IMPEGNI (I)		ECONOMIE DI COMPETENZA (ECP=CP-I-FPV)			
		PREVISIONI DEFINITIVE DI CASSA (CS)		TOTALE PAGAMENTI (TP=PR+PC)		FONDO PLURIENNALE VINCOLATO (FPV)		TOTALE RESIDUI PASSIVI DA RIPORTARE (TR=EP+EC)			
Titolo 1	Spese correnti	RS	47.615,42	PR	38.553,21	R	-8.027,06		EP	1.035,15	
		CP	431.479,04	PC	348.322,54	I	419.494,51	ECP	11.984,53	EC	71.171,97
		CS	476.268,23	TP	386.875,75	FPV	0,00		TR	72.207,12	
Titolo 2	Spese in conto capitale	RS	0,00	PR	0,00	R	0,00		EP	0,00	
		CP	0,00	PC	0,00	I	0,00	ECP	0,00	EC	0,00
		CS	0,00	TP	0,00	FPV	0,00		TR	0,00	
Titolo 3	Spese per incremento attivita' finanziarie	RS	0,00	PR	0,00	R	0,00		EP	0,00	
		CP	0,00	PC	0,00	I	0,00	ECP	0,00	EC	0,00
		CS	0,00	TP	0,00	FPV	0,00		TR	0,00	
Totale Programma	03 Gestione economica, finanziaria, programmazione e provveditorato	RS	47.615,42	PR	38.553,21	R	-8.027,06		EP	1.035,15	
		CP	431.479,04	PC	348.322,54	I	419.494,51	ECP	11.984,53	EC	71.171,97
		CS	476.268,23	TP	386.875,75	FPV	0,00		TR	72.207,12	
0104	Programma	04	Gestione delle entrate tributarie e servizi fiscali								
Titolo 1	Spese correnti	RS	672.450,26	PR	334.656,83	R	-35.699,97		EP	302.093,46	
		CP	735.318,60	PC	385.576,37	I	617.480,81	ECP	117.837,79	EC	231.904,44
		CS	1.372.268,89	TP	720.233,20	FPV	0,00		TR	533.997,90	
Titolo 2	Spese in conto capitale	RS	0,00	PR	0,00	R	0,00		EP	0,00	
		CP	0,00	PC	0,00	I	0,00	ECP	0,00	EC	0,00
		CS	0,00	TP	0,00	FPV	0,00		TR	0,00	
Totale Programma	04 Gestione delle entrate tributarie e servizi fiscali	RS	672.450,26	PR	334.656,83	R	-35.699,97		EP	302.093,46	
		CP	735.318,60	PC	385.576,37	I	617.480,81	ECP	117.837,79	EC	231.904,44
		CS	1.372.268,89	TP	720.233,20	FPV	0,00		TR	533.997,90	
0105	Programma	05	Gestione dei beni demaniali e patrimoniali								



CONTO DEL BILANCIO - GESTIONE DELLE SPESE

MISSIONE, PROGRAMMA, TITOLO	DENOMINAZIONE	RESIDUI PASSIVI AL 01/01/2022 (RS)		PAGAMENTI IN C/RESIDUI (PR)		RIACCERTAMENTO RESIDUI (R)		RESIDUI PASSIVI DA ESERCIZI PRECEDENTI (EP=RS-PR+R)			
		PREVISIONI DEFINITIVE DI COMPETENZA (CP)		PAGAMENTI IN C/COMPETENZA (PC)		IMPEGNI (I)		ECONOMIE DI COMPETENZA (ECP=CP-I-FPV)			
		PREVISIONI DEFINITIVE DI CASSA (CS)		TOTALE PAGAMENTI (TP=PR+PC)		FONDO PLURIENNALE VINCOLATO (FPV)		TOTALE RESIDUI PASSIVI DA RIPORTARE (TR=EP+EC)			
Titolo 1	Spese correnti	RS	34.080,26	PR	28.106,74	R	-2.191,52		EP	3.782,00	
		CP	163.332,96	PC	104.139,74	I	142.422,13	ECP	20.910,83	EC	38.282,39
		CS	197.413,22	TP	132.246,48	FPV	0,00		TR	42.064,39	
Titolo 2	Spese in conto capitale	RS	42.772,53	PR	13.560,42	R	-22.413,35		EP	6.798,76	
		CP	1.001.663,73	PC	230.828,04	I	272.989,10	ECP	68.160,11	EC	42.161,06
		CS	1.044.438,20	TP	244.388,46	FPV	660.514,52		TR	48.959,82	
Totale Programma 05	Gestione dei beni demaniali e patrimoniali	RS	76.852,79	PR	41.667,16	R	-24.604,87		EP	10.580,76	
		CP	1.164.996,69	PC	334.967,78	I	415.411,23	ECP	89.070,94	EC	80.443,45
		CS	1.241.851,42	TP	376.634,94	FPV	660.514,52		TR	91.024,21	
0106 Programma	06 Ufficio tecnico										
Titolo 1	Spese correnti	RS	72.976,19	PR	15.884,11	R	-10.277,09		EP	46.814,99	
		CP	639.350,82	PC	487.698,59	I	518.411,59	ECP	120.939,23	EC	30.713,00
		CS	712.327,01	TP	503.582,70	FPV	0,00		TR	77.527,99	
Titolo 2	Spese in conto capitale	RS	240.187,72	PR	167.768,98	R	-1.994,36		EP	70.424,38	
		CP	495.121,76	PC	82.903,29	I	293.940,74	ECP	198.685,02	EC	211.037,45
		CS	735.309,48	TP	250.672,27	FPV	2.496,00		TR	281.461,83	
Totale Programma 06	Ufficio tecnico	RS	313.163,91	PR	183.653,09	R	-12.271,45		EP	117.239,37	
		CP	1.134.472,58	PC	570.601,88	I	812.352,33	ECP	319.624,25	EC	241.750,45
		CS	1.447.636,49	TP	754.254,97	FPV	2.496,00		TR	358.989,82	
0107 Programma	07 Elezioni e consultazioni popolari - Anagrafe e stato civile										
Titolo 1	Spese correnti	RS	8.285,81	PR	2.810,67	R	-3.635,00		EP	1.840,14	
		CP	363.601,71	PC	286.408,91	I	290.733,44	ECP	72.868,27	EC	4.324,53
		CS	371.887,52	TP	289.219,58	FPV	0,00		TR	6.164,67	



CONTO DEL BILANCIO - GESTIONE DELLE SPESE

MISSIONE, PROGRAMMA, TITOLO	DENOMINAZIONE	RESIDUI PASSIVI AL 01/01/2022 (RS)		PAGAMENTI IN C/RESIDUI (PR)		RIACCERTAMENTO RESIDUI (R)		RESIDUI PASSIVI DA ESERCIZI PRECEDENTI (EP=RS-PR+R)	
		PREVISIONI DEFINITIVE DI COMPETENZA (CP)		PAGAMENTI IN C/COMPETENZA (PC)		IMPEGNI (I)		RESIDUI PASSIVI DA ESERCIZIO DI COMPETENZA (EC=I-PC)	
		PREVISIONI DEFINITIVE DI CASSA (CS)		TOTALE PAGAMENTI (TP=PR+PC)		FONDO PLURIENNALE VINCOLATO (FPV)		TOTALE RESIDUI PASSIVI DA RIPORTARE (TR=EP+EC)	
Titolo 2	Spese in conto capitale	RS	0,00	PR	0,00	R	0,00	EP	0,00
		CP	0,00	PC	0,00	I	0,00	ECP	0,00
		CS	0,00	TP	0,00	FPV	0,00	TR	0,00
Totale Programma 07	Elezioni e consultazioni popolari - Anagrafe e stato civile	RS	8.285,81	PR	2.810,67	R	-3.635,00	EP	1.840,14
		CP	363.601,71	PC	286.408,91	I	290.733,44	ECP	4.324,53
		CS	371.887,52	TP	289.219,58	FPV	0,00	TR	6.164,67
0108 Programma 08	Statistica e sistemi informativi								
Titolo 1	Spese correnti	RS	0,00	PR	0,00	R	0,00	EP	0,00
		CP	501.250,45	PC	237.880,45	I	237.880,45	ECP	263.370,00
		CS	501.250,45	TP	237.880,45	FPV	0,00	TR	0,00
Titolo 2	Spese in conto capitale	RS	0,00	PR	0,00	R	0,00	EP	0,00
		CP	0,00	PC	0,00	I	0,00	ECP	0,00
		CS	0,00	TP	0,00	FPV	0,00	TR	0,00
Totale Programma 08	Statistica e sistemi informativi	RS	0,00	PR	0,00	R	0,00	EP	0,00
		CP	501.250,45	PC	237.880,45	I	237.880,45	ECP	263.370,00
		CS	501.250,45	TP	237.880,45	FPV	0,00	TR	0,00
0109 Programma 09	Assistenza tecnico-amministrativa agli enti locali								
Titolo 1	Spese correnti	RS	0,00	PR	0,00	R	0,00	EP	0,00
		CP	0,00	PC	0,00	I	0,00	ECP	0,00
		CS	0,00	TP	0,00	FPV	0,00	TR	0,00
Titolo 2	Spese in conto capitale	RS	0,00	PR	0,00	R	0,00	EP	0,00
		CP	0,00	PC	0,00	I	0,00	ECP	0,00
		CS	0,00	TP	0,00	FPV	0,00	TR	0,00



CONTO DEL BILANCIO - GESTIONE DELLE SPESE

MISSIONE, PROGRAMMA, TITOLO	DENOMINAZIONE	RESIDUI PASSIVI AL 01/01/2022 (RS)		PAGAMENTI IN C/RESIDUI (PR)		RIACCERTAMENTO RESIDUI (R)		RESIDUI PASSIVI DA ESERCIZI PRECEDENTI (EP=RS-PR+R)			
		PREVISIONI DEFINITIVE DI COMPETENZA (CP)		PAGAMENTI IN C/COMPETENZA (PC)		IMPEGNI (I)		RESIDUI PASSIVI DA ESERCIZIO DI COMPETENZA (EC=I-PC)			
		PREVISIONI DEFINITIVE DI CASSA (CS)		TOTALE PAGAMENTI (TP=PR+PC)		FONDO PLURIENNALE VINCOLATO (FPV)		TOTALE RESIDUI PASSIVI DA RIPORTARE (TR=EP+EC)			
Totale Programma	09 Assistenza tecnico-amministrativa agli enti locali	RS	0,00	PR	0,00	R	0,00	ECP	0,00	EP	0,00
		CP	0,00	PC	0,00	I	0,00		0,00	EC	0,00
		CS	0,00	TP	0,00	FPV	0,00		0,00	TR	0,00
0110 Programma	10 Risorse umane										
Titolo 1	Spese correnti	RS	57.505,87	PR	34.260,39	R	-16.549,73			EP	6.695,75
		CP	929.614,40	PC	583.275,72	I	659.900,55	ECP	92.138,64	EC	76.624,83
		CS	987.922,77	TP	617.536,11	FPV	177.575,21			TR	83.320,58
Titolo 2	Spese in conto capitale	RS	0,00	PR	0,00	R	0,00			EP	0,00
		CP	0,00	PC	0,00	I	0,00	ECP	0,00	EC	0,00
		CS	0,00	TP	0,00	FPV	0,00			TR	0,00
Totale Programma	10 Risorse umane	RS	57.505,87	PR	34.260,39	R	-16.549,73	ECP	92.138,64	EP	6.695,75
		CP	929.614,40	PC	583.275,72	I	659.900,55			EC	76.624,83
		CS	987.922,77	TP	617.536,11	FPV	177.575,21			TR	83.320,58
0111 Programma	11 Altri servizi generali										
Titolo 1	Spese correnti	RS	319.040,46	PR	77.388,06	R	-6.100,70			EP	235.551,70
		CP	661.428,00	PC	590.867,66	I	636.822,88	ECP	24.605,12	EC	45.955,22
		CS	980.468,86	TP	668.255,72	FPV	0,00			TR	281.506,92
Titolo 2	Spese in conto capitale	RS	10.050,00	PR	9.050,00	R	-1.000,00			EP	0,00
		CP	19.195,60	PC	19.195,60	I	19.195,60	ECP	0,00	EC	0,00
		CS	29.245,60	TP	28.245,60	FPV	0,00			TR	0,00
Totale Programma	11 Altri servizi generali	RS	329.090,46	PR	86.438,06	R	-7.100,70	ECP	24.605,12	EP	235.551,70
		CP	680.623,60	PC	610.063,26	I	656.018,48			EC	45.955,22
		CS	1.009.714,46	TP	696.501,32	FPV	0,00			TR	281.506,92
TOTALE MISSIONE 01	Servizi istituzionali, generali e di gestione	RS	1.640.499,27	PR	843.421,56	R	-116.276,30	ECP	1.036.966,42	EP	680.801,41
		CP	6.299.605,21	PC	3.613.464,46	I	4.422.053,06			EC	808.588,60
		CS	7.902.463,12	TP	4.456.886,02	FPV	840.585,73			TR	1.489.390,01



CONTO DEL BILANCIO - GESTIONE DELLE SPESE

MISSIONE, PROGRAMMA, TITOLO	DENOMINAZIONE	RESIDUI PASSIVI AL 01/01/2022 (RS)		PAGAMENTI IN C/RESIDUI (PR)		RIACCERTAMENTO RESIDUI (R)		RESIDUI PASSIVI DA ESERCIZI PRECEDENTI (EP=RS-PR+R)			
		PREVISIONI DEFINITIVE DI COMPETENZA (CP)		PAGAMENTI IN C/COMPETENZA (PC)		IMPEGNI (I)		ECONOMIE DI COMPETENZA (ECP=CP-I-FPV)		RESIDUI PASSIVI DA ESERCIZIO DI COMPETENZA (EC=I-PC)	
		PREVISIONI DEFINITIVE DI CASSA (CS)		TOTALE PAGAMENTI (TP=PR+PC)		FONDO PLURIENNALE VINCOLATO (FPV)				TOTALE RESIDUI PASSIVI DA RIPORTARE (TR=EP+EC)	
MISSIONE	02 Giustizia										
0201 Programma	01 Uffici giudiziari										
Titolo 1	Spese correnti	RS	0,00	PR	0,00	R	0,00		EP	0,00	
		CP	0,00	PC	0,00	I	0,00	ECP	0,00	EC	0,00
		CS	0,00	TP	0,00	FPV	0,00			TR	0,00
Titolo 2	Spese in conto capitale	RS	0,00	PR	0,00	R	0,00		EP	0,00	
		CP	0,00	PC	0,00	I	0,00	ECP	0,00	EC	0,00
		CS	0,00	TP	0,00	FPV	0,00			TR	0,00
Totale Programma	01 Uffici giudiziari	RS	0,00	PR	0,00	R	0,00		EP	0,00	
		CP	0,00	PC	0,00	I	0,00	ECP	0,00	EC	0,00
		CS	0,00	TP	0,00	FPV	0,00			TR	0,00
0202 Programma	02 Casa circondariale ed altri servizi										
Titolo 1	Spese correnti	RS	0,00	PR	0,00	R	0,00		EP	0,00	
		CP	0,00	PC	0,00	I	0,00	ECP	0,00	EC	0,00
		CS	0,00	TP	0,00	FPV	0,00			TR	0,00
Titolo 2	Spese in conto capitale	RS	0,00	PR	0,00	R	0,00		EP	0,00	
		CP	0,00	PC	0,00	I	0,00	ECP	0,00	EC	0,00
		CS	0,00	TP	0,00	FPV	0,00			TR	0,00
Totale Programma	02 Casa circondariale ed altri servizi	RS	0,00	PR	0,00	R	0,00		EP	0,00	
		CP	0,00	PC	0,00	I	0,00	ECP	0,00	EC	0,00
		CS	0,00	TP	0,00	FPV	0,00			TR	0,00
TOTALE MISSIONE 02	Giustizia	RS	0,00	PR	0,00	R	0,00		EP	0,00	
		CP	0,00	PC	0,00	I	0,00	ECP	0,00	EC	0,00
		CS	0,00	TP	0,00	FPV	0,00			TR	0,00



CONTO DEL BILANCIO - GESTIONE DELLE SPESE

MISSIONE, PROGRAMMA, TITOLO	DENOMINAZIONE	RESIDUI PASSIVI AL 01/01/2022 (RS)		PAGAMENTI IN C/RESIDUI (PR)		RIACCERTAMENTO RESIDUI (R)		RESIDUI PASSIVI DA ESERCIZI PRECEDENTI (EP=RS-PR+R)					
		PREVISIONI DEFINITIVE DI COMPETENZA (CP)		PAGAMENTI IN C/COMPETENZA (PC)		IMPEGNI (I)		ECONOMIE DI COMPETENZA (ECP=CP-I-FPV)		RESIDUI PASSIVI DA ESERCIZIO DI COMPETENZA (EC=I-PC)			
		PREVISIONI DEFINITIVE DI CASSA (CS)		TOTALE PAGAMENTI (TP=PR+PC)		FONDO PLURIENNALE VINCOLATO (FPV)				TOTALE RESIDUI PASSIVI DA RIPORTARE (TR=EP+EC)			
MISSIONE	03	Ordine pubblico e sicurezza											
0301	Programma	01	Polizia locale e amministrativa										
Titolo 1	Spese correnti	RS	45.637,57	PR	45.637,57	R	0,00			EP	0,00		
		CP	368.984,45	PC	297.336,76	I	357.639,68	ECP	11.344,77	EC	60.302,92		
		CS	414.622,02	TP	342.974,33	FPV	0,00			TR	60.302,92		
Titolo 2	Spese in conto capitale	RS	0,00	PR	0,00	R	0,00			EP	0,00		
		CP	0,00	PC	0,00	I	0,00	ECP	0,00	EC	0,00		
		CS	0,00	TP	0,00	FPV	0,00			TR	0,00		
Titolo 3	Spese per incremento attivita' finanziarie	RS	0,00	PR	0,00	R	0,00			EP	0,00		
		CP	0,00	PC	0,00	I	0,00	ECP	0,00	EC	0,00		
		CS	0,00	TP	0,00	FPV	0,00			TR	0,00		
Totale Programma	01	Polizia locale e amministrativa		RS	45.637,57	PR	45.637,57	R	0,00	ECP	11.344,77	EP	0,00
				CP	368.984,45	PC	297.336,76	I	357.639,68	EC	60.302,92	EC	60.302,92
				CS	414.622,02	TP	342.974,33	FPV	0,00	TR	60.302,92	TR	60.302,92
0302	Programma	02	Sistema integrato di sicurezza urbana										
Titolo 1	Spese correnti	RS	0,00	PR	0,00	R	0,00			EP	0,00		
		CP	0,00	PC	0,00	I	0,00	ECP	0,00	EC	0,00		
		CS	0,00	TP	0,00	FPV	0,00			TR	0,00		
Titolo 2	Spese in conto capitale	RS	0,00	PR	0,00	R	0,00			EP	0,00		
		CP	0,00	PC	0,00	I	0,00	ECP	0,00	EC	0,00		
		CS	0,00	TP	0,00	FPV	0,00			TR	0,00		



CONTO DEL BILANCIO - GESTIONE DELLE SPESE

MISSIONE, PROGRAMMA, TITOLO	DENOMINAZIONE	RESIDUI PASSIVI AL 01/01/2022 (RS)		PAGAMENTI IN C/RESIDUI (PR)		RIACCERTAMENTO RESIDUI (R)				RESIDUI PASSIVI DA ESERCIZI PRECEDENTI (EP=RS-PR+R)	
		PREVISIONI DEFINITIVE DI COMPETENZA (CP)		PAGAMENTI IN C/COMPETENZA (PC)		IMPEGNI (I)		ECONOMIE DI COMPETENZA (ECP=CP-I-FPV)		RESIDUI PASSIVI DA ESERCIZIO DI COMPETENZA (EC=I-PC)	
		PREVISIONI DEFINITIVE DI CASSA (CS)		TOTALE PAGAMENTI (TP=PR+PC)		FONDO PLURIENNALE VINCOLATO (FPV)				TOTALE RESIDUI PASSIVI DA RIPORTARE (TR=EP+EC)	
Titolo 3	Spese per incremento attivita' finanziarie	RS	0,00	PR	0,00	R	0,00			EP	0,00
		CP	0,00	PC	0,00	I	0,00	ECP	0,00	EC	0,00
		CS	0,00	TP	0,00	FPV	0,00			TR	0,00
Totale Programma 02	Sistema integrato di sicurezza urbana	RS	0,00	PR	0,00	R	0,00			EP	0,00
		CP	0,00	PC	0,00	I	0,00	ECP	0,00	EC	0,00
		CS	0,00	TP	0,00	FPV	0,00			TR	0,00
TOTALE MISSIONE 03	Ordine pubblico e sicurezza	RS	45.637,57	PR	45.637,57	R	0,00			EP	0,00
		CP	368.984,45	PC	297.336,76	I	357.639,68	ECP	11.344,77	EC	60.302,92
		CS	414.622,02	TP	342.974,33	FPV	0,00			TR	60.302,92



CONTO DEL BILANCIO - GESTIONE DELLE SPESE

MISSIONE, PROGRAMMA, TITOLO	DENOMINAZIONE	RESIDUI PASSIVI AL 01/01/2022 (RS)		PAGAMENTI IN C/RESIDUI (PR)		RIACCERTAMENTO RESIDUI (R)		RESIDUI PASSIVI DA ESERCIZI PRECEDENTI (EP=RS-PR+R)			
		PREVISIONI DEFINITIVE DI COMPETENZA (CP)		PAGAMENTI IN C/COMPETENZA (PC)		IMPEGNI (I)		ECONOMIE DI COMPETENZA (ECP=CP-I-FPV)		RESIDUI PASSIVI DA ESERCIZIO DI COMPETENZA (EC=I-PC)	
		PREVISIONI DEFINITIVE DI CASSA (CS)		TOTALE PAGAMENTI (TP=PR+PC)		FONDO PLURIENNALE VINCOLATO (FPV)				TOTALE RESIDUI PASSIVI DA RIPORTARE (TR=EP+EC)	
MISSIONE	04 Istruzione e diritto allo studio										
0401 Programma	01 Istruzione prescolastica										
Titolo 1	Spese correnti	RS	48.711,57	PR	39.112,64	R	-5.909,56			EP	3.689,37
		CP	865.086,18	PC	800.105,95	I	833.815,75	ECP	31.270,43	EC	33.709,80
		CS	911.915,33	TP	839.218,59	FPV	0,00			TR	37.399,17
Titolo 2	Spese in conto capitale	RS	33.754,96	PR	33.754,96	R	0,00			EP	0,00
		CP	321.000,00	PC	0,00	I	129.890,45	ECP	29.917,14	EC	129.890,45
		CS	354.754,96	TP	33.754,96	FPV	161.192,41			TR	129.890,45
Titolo 3	Spese per incremento attivita' finanziarie	RS	0,00	PR	0,00	R	0,00			EP	0,00
		CP	0,00	PC	0,00	I	0,00	ECP	0,00	EC	0,00
		CS	0,00	TP	0,00	FPV	0,00			TR	0,00
Totale Programma	01 Istruzione prescolastica	RS	82.466,53	PR	72.867,60	R	-5.909,56			EP	3.689,37
		CP	1.186.086,18	PC	800.105,95	I	963.706,20	ECP	61.187,57	EC	163.600,25
		CS	1.266.670,29	TP	872.973,55	FPV	161.192,41			TR	167.289,62
0402 Programma	02 Altri ordini di istruzione non universitaria										
Titolo 1	Spese correnti	RS	189.871,73	PR	151.894,39	R	-15.241,51			EP	22.735,83
		CP	642.288,22	PC	406.268,60	I	569.289,14	ECP	72.999,08	EC	163.020,54
		CS	832.159,95	TP	558.162,99	FPV	0,00			TR	185.756,37
Titolo 2	Spese in conto capitale	RS	5.728,12	PR	0,00	R	0,00			EP	5.728,12
		CP	16.000,00	PC	0,00	I	9.512,78	ECP	6.487,22	EC	9.512,78
		CS	21.728,12	TP	0,00	FPV	0,00			TR	15.240,90



CONTO DEL BILANCIO - GESTIONE DELLE SPESE

MISSIONE, PROGRAMMA, TITOLO	DENOMINAZIONE	RESIDUI PASSIVI AL 01/01/2022 (RS)		PAGAMENTI IN C/RESIDUI (PR)		RIACCERTAMENTO RESIDUI (R)		RESIDUI PASSIVI DA ESERCIZI PRECEDENTI (EP=RS-PR+R)			
		PREVISIONI DEFINITIVE DI COMPETENZA (CP)		PAGAMENTI IN C/COMPETENZA (PC)		IMPEGNI (I)		ECONOMIE DI COMPETENZA (ECP=CP-I-FPV)		RESIDUI PASSIVI DA ESERCIZIO DI COMPETENZA (EC=I-PC)	
		PREVISIONI DEFINITIVE DI CASSA (CS)		TOTALE PAGAMENTI (TP=PR+PC)		FONDO PLURIENNALE VINCOLATO (FPV)				TOTALE RESIDUI PASSIVI DA RIPORTARE (TR=EP+EC)	
Titolo 3	Spese per incremento attivita' finanziarie	RS	0,00	PR	0,00	R	0,00			EP	0,00
		CP	0,00	PC	0,00	I	0,00	ECP	0,00	EC	0,00
		CS	0,00	TP	0,00	FPV	0,00			TR	0,00
	Altri ordini di istruzione non universitaria										
Totale Programma 02		RS	195.599,85	PR	151.894,39	R	-15.241,51			EP	28.463,95
		CP	658.288,22	PC	406.268,60	I	578.801,92	ECP	79.486,30	EC	172.533,32
		CS	853.888,07	TP	558.162,99	FPV	0,00			TR	200.997,27
0404 Programma 04	Istruzione universitaria										
Titolo 1	Spese correnti	RS	0,00	PR	0,00	R	0,00			EP	0,00
		CP	0,00	PC	0,00	I	0,00	ECP	0,00	EC	0,00
		CS	0,00	TP	0,00	FPV	0,00			TR	0,00
Titolo 2	Spese in conto capitale	RS	0,00	PR	0,00	R	0,00			EP	0,00
		CP	0,00	PC	0,00	I	0,00	ECP	0,00	EC	0,00
		CS	0,00	TP	0,00	FPV	0,00			TR	0,00
Titolo 3	Spese per incremento attivita' finanziarie	RS	0,00	PR	0,00	R	0,00			EP	0,00
		CP	0,00	PC	0,00	I	0,00	ECP	0,00	EC	0,00
		CS	0,00	TP	0,00	FPV	0,00			TR	0,00
Totale Programma 04	Istruzione universitaria	RS	0,00	PR	0,00	R	0,00			EP	0,00
		CP	0,00	PC	0,00	I	0,00	ECP	0,00	EC	0,00
		CS	0,00	TP	0,00	FPV	0,00			TR	0,00
0405 Programma 05	Istruzione tecnica superiore										
Titolo 1	Spese correnti	RS	0,00	PR	0,00	R	0,00			EP	0,00
		CP	0,00	PC	0,00	I	0,00	ECP	0,00	EC	0,00
		CS	0,00	TP	0,00	FPV	0,00			TR	0,00



CONTO DEL BILANCIO - GESTIONE DELLE SPESE

MISSIONE, PROGRAMMA, TITOLO	DENOMINAZIONE	RESIDUI PASSIVI AL 01/01/2022 (RS)		PAGAMENTI IN C/RESIDUI (PR)		RIACCERTAMENTO RESIDUI (R)		RESIDUI PASSIVI DA ESERCIZI PRECEDENTI (EP=RS-PR+R)	
		PREVISIONI DEFINITIVE DI COMPETENZA (CP)		PAGAMENTI IN C/COMPETENZA (PC)		IMPEGNI (I)		ECONOMIE DI COMPETENZA (ECP=CP-I-FPV)	
		PREVISIONI DEFINITIVE DI CASSA (CS)		TOTALE PAGAMENTI (TP=PR+PC)		FONDO PLURIENNALE VINCOLATO (FPV)		TOTALE RESIDUI PASSIVI DA RIPORTARE (TR=EP+EC)	
Titolo 2	Spese in conto capitale	RS	0,00	PR	0,00	R	0,00	EP	0,00
		CP	0,00	PC	0,00	I	0,00	ECP	0,00
		CS	0,00	TP	0,00	FPV	0,00	TR	0,00
Titolo 3	Spese per incremento attivita' finanziarie	RS	0,00	PR	0,00	R	0,00	EP	0,00
		CP	0,00	PC	0,00	I	0,00	ECP	0,00
		CS	0,00	TP	0,00	FPV	0,00	TR	0,00
Totale Programma	05 Istruzione tecnica superiore	RS	0,00	PR	0,00	R	0,00	EP	0,00
		CP	0,00	PC	0,00	I	0,00	ECP	0,00
		CS	0,00	TP	0,00	FPV	0,00	TR	0,00
0406 Programma	06 Servizi ausiliari all'istruzione								
Titolo 1	Spese correnti	RS	234.915,81	PR	172.817,54	R	0,00	EP	62.098,27
		CP	1.527.494,86	PC	1.150.612,14	I	1.381.367,21	ECP	146.127,65
		CS	1.779.695,02	TP	1.323.429,68	FPV	0,00	TR	292.853,34
Titolo 2	Spese in conto capitale	RS	0,00	PR	0,00	R	0,00	EP	0,00
		CP	439.630,57	PC	0,00	I	0,00	ECP	439.630,57
		CS	439.630,57	TP	0,00	FPV	0,00	TR	0,00
Titolo 3	Spese per incremento attivita' finanziarie	RS	0,00	PR	0,00	R	0,00	EP	0,00
		CP	0,00	PC	0,00	I	0,00	ECP	0,00
		CS	0,00	TP	0,00	FPV	0,00	TR	0,00
Totale Programma	06 Servizi ausiliari all'istruzione	RS	234.915,81	PR	172.817,54	R	0,00	EP	62.098,27
		CP	1.967.125,43	PC	1.150.612,14	I	1.381.367,21	ECP	585.758,22
		CS	2.219.325,59	TP	1.323.429,68	FPV	0,00	TR	292.853,34
0407 Programma	07 Diritto allo studio								



CONTO DEL BILANCIO - GESTIONE DELLE SPESE

MISSIONE, PROGRAMMA, TITOLO	DENOMINAZIONE	RESIDUI PASSIVI AL 01/01/2022 (RS)		PAGAMENTI IN C/RESIDUI (PR)		RIACCERTAMENTO RESIDUI (R)		RESIDUI PASSIVI DA ESERCIZI PRECEDENTI (EP=RS-PR+R)			
		PREVISIONI DEFINITIVE DI COMPETENZA (CP)		PAGAMENTI IN C/COMPETENZA (PC)		IMPEGNI (I)		ECONOMIE DI COMPETENZA (ECP=CP-I-FPV)		RESIDUI PASSIVI DA ESERCIZIO DI COMPETENZA (EC=I-PC)	
		PREVISIONI DEFINITIVE DI CASSA (CS)		TOTALE PAGAMENTI (TP=PR+PC)		FONDO PLURIENNALE VINCOLATO (FPV)				TOTALE RESIDUI PASSIVI DA RIPORTARE (TR=EP+EC)	
Titolo 1	Spese correnti	RS	0,00	PR	0,00	R	0,00			EP	0,00
		CP	0,00	PC	0,00	I	0,00	ECP	0,00	EC	0,00
		CS	0,00	TP	0,00	FPV	0,00			TR	0,00
Titolo 2	Spese in conto capitale	RS	0,00	PR	0,00	R	0,00			EP	0,00
		CP	0,00	PC	0,00	I	0,00	ECP	0,00	EC	0,00
		CS	0,00	TP	0,00	FPV	0,00			TR	0,00
Titolo 3	Spese per incremento attivita' finanziarie	RS	0,00	PR	0,00	R	0,00			EP	0,00
		CP	0,00	PC	0,00	I	0,00	ECP	0,00	EC	0,00
		CS	0,00	TP	0,00	FPV	0,00			TR	0,00
Totale Programma 07	Diritto allo studio	RS	0,00	PR	0,00	R	0,00			EP	0,00
		CP	0,00	PC	0,00	I	0,00	ECP	0,00	EC	0,00
		CS	0,00	TP	0,00	FPV	0,00			TR	0,00
TOTALE MISSIONE 04	Istruzione e diritto allo studio	RS	512.982,19	PR	397.579,53	R	-21.151,07			EP	94.251,59
		CP	3.811.499,83	PC	2.356.986,69	I	2.923.875,33	ECP	726.432,09	EC	566.888,64
		CS	4.339.883,95	TP	2.754.566,22	FPV	161.192,41			TR	661.140,23



CONTO DEL BILANCIO - GESTIONE DELLE SPESE

MISSIONE, PROGRAMMA, TITOLO	DENOMINAZIONE	RESIDUI PASSIVI AL 01/01/2022 (RS)		PAGAMENTI IN C/RESIDUI (PR)		RIACCERTAMENTO RESIDUI (R)		RESIDUI PASSIVI DA ESERCIZI PRECEDENTI (EP=RS-PR+R)	
		PREVISIONI DEFINITIVE DI COMPETENZA (CP)		PAGAMENTI IN C/COMPETENZA (PC)		IMPEGNI (I)		ECONOMIE DI COMPETENZA (ECP=CP-I-FPV)	
		PREVISIONI DEFINITIVE DI CASSA (CS)		TOTALE PAGAMENTI (TP=PR+PC)		FONDO PLURIENNALE VINCOLATO (FPV)		TOTALE RESIDUI PASSIVI DA RIPORTARE (TR=EP+EC)	
MISSIONE 05	Tutela e valorizzazione dei beni e delle attività culturali								
0501 Programma 01	Valorizzazione dei beni di interesse storico								
Titolo 1	Spese correnti	RS	0,00	PR	0,00	R	0,00	EP	0,00
		CP	0,00	PC	0,00	I	0,00	EC	0,00
		CS	0,00	TP	0,00	FPV	0,00	TR	0,00
Titolo 2	Spese in conto capitale	RS	0,00	PR	0,00	R	0,00	EP	0,00
		CP	0,00	PC	0,00	I	0,00	EC	0,00
		CS	0,00	TP	0,00	FPV	0,00	TR	0,00
Titolo 3	Spese per incremento attivita' finanziarie	RS	0,00	PR	0,00	R	0,00	EP	0,00
		CP	0,00	PC	0,00	I	0,00	EC	0,00
		CS	0,00	TP	0,00	FPV	0,00	TR	0,00
Totale Programma 01	Valorizzazione dei beni di interesse storico	RS	0,00	PR	0,00	R	0,00	EP	0,00
		CP	0,00	PC	0,00	I	0,00	EC	0,00
		CS	0,00	TP	0,00	FPV	0,00	TR	0,00
0502 Programma 02	Attività culturali e interventi diversi nel settore culturale								
Titolo 1	Spese correnti	RS	73.028,38	PR	65.117,35	R	-7.611,03	EP	300,00
		CP	458.604,52	PC	351.157,53	I	439.795,20	EC	88.637,67
		CS	523.506,81	TP	416.274,88	FPV	0,00	TR	88.937,67
Titolo 2	Spese in conto capitale	RS	1.063,54	PR	1.063,54	R	0,00	EP	0,00
		CP	129.745,00	PC	13.208,93	I	20.727,16	EC	7.518,23
		CS	130.808,54	TP	14.272,47	FPV	108.744,40	TR	7.518,23



CONTO DEL BILANCIO - GESTIONE DELLE SPESE

MISSIONE, PROGRAMMA, TITOLO	DENOMINAZIONE	RESIDUI PASSIVI AL 01/01/2022 (RS)		PAGAMENTI IN C/RESIDUI (PR)		RIACCERTAMENTO RESIDUI (R)		RESIDUI PASSIVI DA ESERCIZI PRECEDENTI (EP=RS-PR+R)	
		PREVISIONI DEFINITIVE DI COMPETENZA (CP)		PAGAMENTI IN C/COMPETENZA (PC)		IMPEGNI (I)		ECONOMIE DI COMPETENZA (ECP=CP-I-FPV)	
		PREVISIONI DEFINITIVE DI CASSA (CS)		TOTALE PAGAMENTI (TP=PR+PC)		FONDO PLURIENNALE VINCOLATO (FPV)		TOTALE RESIDUI PASSIVI DA RIPORTARE (TR=EP+EC)	
Titolo 3	Spese per incremento attivita' finanziarie	RS	0,00	PR	0,00	R	0,00	EP	0,00
		CP	0,00	PC	0,00	I	0,00	ECP	0,00
		CS	0,00	TP	0,00	FPV	0,00	TR	0,00
Totale Programma 02	Attività culturali e interventi diversi nel settore culturale	RS	74.091,92	PR	66.180,89	R	-7.611,03	EP	300,00
		CP	588.349,52	PC	364.366,46	I	460.522,36	ECP	19.082,76
		CS	654.315,35	TP	430.547,35	FPV	108.744,40	TR	96.455,90
TOTALE MISSIONE 05	Tutela e valorizzazione dei beni e delle attività culturali	RS	74.091,92	PR	66.180,89	R	-7.611,03	EP	300,00
		CP	588.349,52	PC	364.366,46	I	460.522,36	ECP	19.082,76
		CS	654.315,35	TP	430.547,35	FPV	108.744,40	TR	96.455,90



CONTO DEL BILANCIO - GESTIONE DELLE SPESE

MISSIONE, PROGRAMMA, TITOLO	DENOMINAZIONE	RESIDUI PASSIVI AL 01/01/2022 (RS)		PAGAMENTI IN C/RESIDUI (PR)		RIACCERTAMENTO RESIDUI (R)		RESIDUI PASSIVI DA ESERCIZI PRECEDENTI (EP=RS-PR+R)				
		PREVISIONI DEFINITIVE DI COMPETENZA (CP)		PAGAMENTI IN C/COMPETENZA (PC)		IMPEGNI (I)		ECONOMIE DI COMPETENZA (ECP=CP-I-FPV)				
		PREVISIONI DEFINITIVE DI CASSA (CS)		TOTALE PAGAMENTI (TP=PR+PC)		FONDO PLURIENNALE VINCOLATO (FPV)		TOTALE RESIDUI PASSIVI DA RIPORTARE (TR=EP+EC)				
MISSIONE	06	Politiche giovanili, sport e tempo libero										
0601	Programma	01	Sport e tempo libero									
Titolo 1	Spese correnti	RS	49.476,13	PR	43.235,19	R	-6.240,94		EP	0,00		
		CP	386.592,50	PC	290.021,67	I	373.271,67	ECP	13.320,83	EC	83.250,00	
		CS	434.539,60	TP	333.256,86	FPV	0,00			TR	83.250,00	
Titolo 2	Spese in conto capitale	RS	11.273,78	PR	7.000,00	R	-4.273,78		EP	0,00		
		CP	858.646,40	PC	30.000,00	I	40.000,00	ECP	11.194,40	EC	10.000,00	
		CS	869.920,18	TP	37.000,00	FPV	807.452,00			TR	10.000,00	
Titolo 3	Spese per incremento attivita' finanziarie	RS	0,00	PR	0,00	R	0,00		EP	0,00		
		CP	0,00	PC	0,00	I	0,00	ECP	0,00	EC	0,00	
		CS	0,00	TP	0,00	FPV	0,00			TR	0,00	
Totale Programma	01	Sport e tempo libero	RS	60.749,91	PR	50.235,19	R	-10.514,72		EP	0,00	
			CP	1.245.238,90	PC	320.021,67	I	413.271,67	ECP	24.515,23	EC	93.250,00
			CS	1.304.459,78	TP	370.256,86	FPV	807.452,00		TR	93.250,00	
0602	Programma	02	Giovani									
Titolo 1	Spese correnti	RS	13.014,67	PR	6.068,13	R	0,00		EP	6.946,54		
		CP	51.520,00	PC	33.049,83	I	48.330,02	ECP	3.189,98	EC	15.280,19	
		CS	64.534,67	TP	39.117,96	FPV	0,00			TR	22.226,73	
Titolo 2	Spese in conto capitale	RS	0,00	PR	0,00	R	0,00		EP	0,00		
		CP	2.500,00	PC	1.573,80	I	1.573,80	ECP	926,20	EC	0,00	
		CS	2.500,00	TP	1.573,80	FPV	0,00			TR	0,00	



CONTO DEL BILANCIO - GESTIONE DELLE SPESE

MISSIONE, PROGRAMMA, TITOLO	DENOMINAZIONE	RESIDUI PASSIVI AL 01/01/2022 (RS)		PAGAMENTI IN C/RESIDUI (PR)		RIACCERTAMENTO RESIDUI (R)		RESIDUI PASSIVI DA ESERCIZI PRECEDENTI (EP=RS-PR+R)			
		PREVISIONI DEFINITIVE DI COMPETENZA (CP)		PAGAMENTI IN C/COMPETENZA (PC)		IMPEGNI (I)		ECONOMIE DI COMPETENZA (ECP=CP-I-FPV)		RESIDUI PASSIVI DA ESERCIZIO DI COMPETENZA (EC=I-PC)	
		PREVISIONI DEFINITIVE DI CASSA (CS)		TOTALE PAGAMENTI (TP=PR+PC)		FONDO PLURIENNALE VINCOLATO (FPV)				TOTALE RESIDUI PASSIVI DA RIPORTARE (TR=EP+EC)	
Titolo 3	Spese per incremento attivita' finanziarie	RS	0,00	PR	0,00	R	0,00			EP	0,00
		CP	0,00	PC	0,00	I	0,00	ECP	0,00	EC	0,00
		CS	0,00	TP	0,00	FPV	0,00			TR	0,00
Totale Programma 02	Giovani	RS	13.014,67	PR	6.068,13	R	0,00			EP	6.946,54
		CP	54.020,00	PC	34.623,63	I	49.903,82	ECP	4.116,18	EC	15.280,19
		CS	67.034,67	TP	40.691,76	FPV	0,00			TR	22.226,73
TOTALE MISSIONE 06	Politiche giovanili, sport e tempo libero	RS	73.764,58	PR	56.303,32	R	-10.514,72			EP	6.946,54
		CP	1.299.258,90	PC	354.645,30	I	463.175,49	ECP	28.631,41	EC	108.530,19
		CS	1.371.494,45	TP	410.948,62	FPV	807.452,00			TR	115.476,73



CONTO DEL BILANCIO - GESTIONE DELLE SPESE

MISSIONE, PROGRAMMA, TITOLO	DENOMINAZIONE	RESIDUI PASSIVI AL 01/01/2022 (RS)		PAGAMENTI IN C/RESIDUI (PR)		RIACCERTAMENTO RESIDUI (R)		RESIDUI PASSIVI DA ESERCIZI PRECEDENTI (EP=RS-PR+R)			
		PREVISIONI DEFINITIVE DI COMPETENZA (CP)		PAGAMENTI IN C/COMPETENZA (PC)		IMPEGNI (I)		ECONOMIE DI COMPETENZA (ECP=CP-I-FPV)		RESIDUI PASSIVI DA ESERCIZIO DI COMPETENZA (EC=I-PC)	
		PREVISIONI DEFINITIVE DI CASSA (CS)		TOTALE PAGAMENTI (TP=PR+PC)		FONDO PLURIENNALE VINCOLATO (FPV)				TOTALE RESIDUI PASSIVI DA RIPORTARE (TR=EP+EC)	
<i>MISSIONE</i>	<i>07 Turismo</i>										
0701	Programma	01	Sviluppo e valorizzazione del turismo								
Titolo 1	Spese correnti	RS	0,00	PR	0,00	R	0,00			EP	0,00
		CP	0,00	PC	0,00	I	0,00	ECP	0,00	EC	0,00
		CS	0,00	TP	0,00	FPV	0,00			TR	0,00
Titolo 2	Spese in conto capitale	RS	0,00	PR	0,00	R	0,00			EP	0,00
		CP	0,00	PC	0,00	I	0,00	ECP	0,00	EC	0,00
		CS	0,00	TP	0,00	FPV	0,00			TR	0,00
Titolo 3	Spese per incremento attivita' finanziarie	RS	0,00	PR	0,00	R	0,00			EP	0,00
		CP	0,00	PC	0,00	I	0,00	ECP	0,00	EC	0,00
		CS	0,00	TP	0,00	FPV	0,00			TR	0,00
Totale Programma	01 Sviluppo e valorizzazione del turismo	RS	0,00	PR	0,00	R	0,00			EP	0,00
		CP	0,00	PC	0,00	I	0,00	ECP	0,00	EC	0,00
		CS	0,00	TP	0,00	FPV	0,00			TR	0,00
TOTALE MISSIONE 07	Turismo	RS	0,00	PR	0,00	R	0,00			EP	0,00
		CP	0,00	PC	0,00	I	0,00	ECP	0,00	EC	0,00
		CS	0,00	TP	0,00	FPV	0,00			TR	0,00



CONTO DEL BILANCIO - GESTIONE DELLE SPESE

MISSIONE, PROGRAMMA, TITOLO	DENOMINAZIONE	RESIDUI PASSIVI AL 01/01/2022 (RS)		PAGAMENTI IN C/RESIDUI (PR)		RIACCERTAMENTO RESIDUI (R)		RESIDUI PASSIVI DA ESERCIZI PRECEDENTI (EP=RS-PR+R)				
		PREVISIONI DEFINITIVE DI COMPETENZA (CP)		PAGAMENTI IN C/COMPETENZA (PC)		IMPEGNI (I)		ECONOMIE DI COMPETENZA (ECP=CP-I-FPV)				
		PREVISIONI DEFINITIVE DI CASSA (CS)		TOTALE PAGAMENTI (TP=PR+PC)		FONDO PLURIENNALE VINCOLATO (FPV)		TOTALE RESIDUI PASSIVI DA RIPORTARE (TR=EP+EC)				
MISSIONE	08	Assetto del territorio ed edilizia abitativa										
0801	Programma	01	Urbanistica e assetto del territorio									
Titolo 1	Spese correnti	RS	22.942,69	PR	0,00	R	0,00			EP	22.942,69	
		CP	38.527,32	PC	15,00	I	5.299,84	ECP	33.227,48	EC	5.284,84	
		CS	61.470,01	TP	15,00	FPV	0,00			TR	28.227,53	
Titolo 2	Spese in conto capitale	RS	0,00	PR	0,00	R	0,00			EP	0,00	
		CP	0,00	PC	0,00	I	0,00	ECP	0,00	EC	0,00	
		CS	0,00	TP	0,00	FPV	0,00			TR	0,00	
Titolo 3	Spese per incremento attivita' finanziarie	RS	0,00	PR	0,00	R	0,00			EP	0,00	
		CP	0,00	PC	0,00	I	0,00	ECP	0,00	EC	0,00	
		CS	0,00	TP	0,00	FPV	0,00			TR	0,00	
Totale Programma	01	Urbanistica e assetto del territorio	RS	22.942,69	PR	0,00	R	0,00		EP	22.942,69	
			CP	38.527,32	PC	15,00	I	5.299,84	ECP	33.227,48	EC	5.284,84
			CS	61.470,01	TP	15,00	FPV	0,00		TR	28.227,53	
0802	Programma	02	Edilizia residenziale pubblica e locale e piani di edilizia economico-popolare									
Titolo 1	Spese correnti	RS	0,00	PR	0,00	R	0,00			EP	0,00	
		CP	0,00	PC	0,00	I	0,00	ECP	0,00	EC	0,00	
		CS	0,00	TP	0,00	FPV	0,00			TR	0,00	
Titolo 2	Spese in conto capitale	RS	0,00	PR	0,00	R	0,00			EP	0,00	
		CP	94.600,72	PC	0,00	I	0,00	ECP	94.600,72	EC	0,00	
		CS	94.600,72	TP	0,00	FPV	0,00			TR	0,00	



CONTO DEL BILANCIO - GESTIONE DELLE SPESE

MISSIONE, PROGRAMMA, TITOLO	DENOMINAZIONE	RESIDUI PASSIVI AL 01/01/2022 (RS)		PAGAMENTI IN C/RESIDUI (PR)		RIACCERTAMENTO RESIDUI (R)		RESIDUI PASSIVI DA ESERCIZI PRECEDENTI (EP=RS-PR+R)	
		PREVISIONI DEFINITIVE DI COMPETENZA (CP)		PAGAMENTI IN C/COMPETENZA (PC)		IMPEGNI (I)		ECONOMIE DI COMPETENZA (ECP=CP-I-FPV)	
		PREVISIONI DEFINITIVE DI CASSA (CS)		TOTALE PAGAMENTI (TP=PR+PC)		FONDO PLURIENNALE VINCOLATO (FPV)		TOTALE RESIDUI PASSIVI DA RIPORTARE (TR=EP+EC)	
Titolo 3	Spese per incremento attivita' finanziarie	RS	0,00	PR	0,00	R	0,00	ECP	0,00
		CP	0,00	PC	0,00	I	0,00	EC	0,00
		CS	0,00	TP	0,00	FPV	0,00	TR	0,00
Totale Programma 02	Edilizia residenziale pubblica e locale e piani di edilizia economico-popolare	RS	0,00	PR	0,00	R	0,00	ECP	0,00
		CP	94.600,72	PC	0,00	I	0,00	EC	0,00
		CS	94.600,72	TP	0,00	FPV	0,00	TR	0,00
TOTALE MISSIONE 08	Assetto del territorio ed edilizia abitativa	RS	22.942,69	PR	0,00	R	0,00	ECP	22.942,69
		CP	133.128,04	PC	15,00	I	5.299,84	EC	5.284,84
		CS	156.070,73	TP	15,00	FPV	0,00	TR	28.227,53



CONTO DEL BILANCIO - GESTIONE DELLE SPESE

MISSIONE, PROGRAMMA, TITOLO	DENOMINAZIONE	RESIDUI PASSIVI AL 01/01/2022 (RS)		PAGAMENTI IN C/RESIDUI (PR)		RIACCERTAMENTO RESIDUI (R)		RESIDUI PASSIVI DA ESERCIZI PRECEDENTI (EP=RS-PR+R)	
		PREVISIONI DEFINITIVE DI COMPETENZA (CP)		PAGAMENTI IN C/COMPETENZA (PC)		IMPEGNI (I)		ECONOMIE DI COMPETENZA (ECP=CP-I-FPV)	
		PREVISIONI DEFINITIVE DI CASSA (CS)		TOTALE PAGAMENTI (TP=PR+PC)		FONDO PLURIENNALE VINCOLATO (FPV)		TOTALE RESIDUI PASSIVI DA RIPORTARE (TR=EP+EC)	
<i>MISSIONE</i> 09	<i>Sviluppo sostenibile e tutela del territorio e dell'ambiente</i>								
0901 Programma	01 Difesa del suolo								
Titolo 1	Spese correnti	RS	19.891,96	PR	17.021,52	R	-2.870,44	EP	0,00
		CP	0,00	PC	0,00	I	0,00	ECP	0,00
		CS	19.891,96	TP	17.021,52	FPV	0,00	TR	0,00
Titolo 2	Spese in conto capitale	RS	0,00	PR	0,00	R	0,00	EP	0,00
		CP	0,00	PC	0,00	I	0,00	ECP	0,00
		CS	0,00	TP	0,00	FPV	0,00	TR	0,00
Titolo 3	Spese per incremento attivita' finanziarie	RS	0,00	PR	0,00	R	0,00	EP	0,00
		CP	0,00	PC	0,00	I	0,00	ECP	0,00
		CS	0,00	TP	0,00	FPV	0,00	TR	0,00
Totale Programma 01	Difesa del suolo	RS	19.891,96	PR	17.021,52	R	-2.870,44	EP	0,00
		CP	0,00	PC	0,00	I	0,00	ECP	0,00
		CS	19.891,96	TP	17.021,52	FPV	0,00	TR	0,00
0902 Programma	02 Tutela, valorizzazione e recupero ambientale								
Titolo 1	Spese correnti	RS	32.140,76	PR	16.301,79	R	0,00	EP	15.838,97
		CP	74.603,60	PC	42.257,79	I	68.936,79	ECP	5.666,81
		CS	106.744,36	TP	58.559,58	FPV	0,00	TR	42.517,97
Titolo 2	Spese in conto capitale	RS	48.015,94	PR	24.430,49	R	-13.630,25	EP	9.955,20
		CP	63.125,06	PC	20.385,30	I	20.385,30	ECP	42.739,76
		CS	111.141,00	TP	44.815,79	FPV	0,00	TR	9.955,20



CONTO DEL BILANCIO - GESTIONE DELLE SPESE

MISSIONE, PROGRAMMA, TITOLO	DENOMINAZIONE	RESIDUI PASSIVI AL 01/01/2022 (RS)		PAGAMENTI IN C/RESIDUI (PR)		RIACCERTAMENTO RESIDUI (R)		RESIDUI PASSIVI DA ESERCIZI PRECEDENTI (EP=RS-PR+R)			
		PREVISIONI DEFINITIVE DI COMPETENZA (CP)		PAGAMENTI IN C/COMPETENZA (PC)		IMPEGNI (I)		ECONOMIE DI COMPETENZA (ECP=CP-I-FPV)		RESIDUI PASSIVI DA ESERCIZIO DI COMPETENZA (EC=I-PC)	
		PREVISIONI DEFINITIVE DI CASSA (CS)		TOTALE PAGAMENTI (TP=PR+PC)		FONDO PLURIENNALE VINCOLATO (FPV)				TOTALE RESIDUI PASSIVI DA RIPORTARE (TR=EP+EC)	
Titolo 3	Spese per incremento attivita' finanziarie	RS	0,00	PR	0,00	R	0,00			EP	0,00
		CP	0,00	PC	0,00	I	0,00	ECP	0,00	EC	0,00
		CS	0,00	TP	0,00	FPV	0,00			TR	0,00
Totale Programma 02	Tutela, valorizzazione e recupero ambientale	RS	80.156,70	PR	40.732,28	R	-13.630,25			EP	25.794,17
		CP	137.728,66	PC	62.643,09	I	89.322,09	ECP	48.406,57	EC	26.679,00
		CS	217.885,36	TP	103.375,37	FPV	0,00			TR	52.473,17
0903 Programma 03	Rifiuti										
Titolo 1	Spese correnti	RS	287.461,37	PR	251.109,26	R	-8.307,65			EP	28.044,46
		CP	3.044.094,06	PC	2.793.212,30	I	3.039.274,40	ECP	4.819,66	EC	246.062,10
		CS	3.331.555,43	TP	3.044.321,56	FPV	0,00			TR	274.106,56
Titolo 2	Spese in conto capitale	RS	0,00	PR	0,00	R	0,00			EP	0,00
		CP	0,00	PC	0,00	I	0,00	ECP	0,00	EC	0,00
		CS	0,00	TP	0,00	FPV	0,00			TR	0,00
Titolo 3	Spese per incremento attivita' finanziarie	RS	0,00	PR	0,00	R	0,00			EP	0,00
		CP	0,00	PC	0,00	I	0,00	ECP	0,00	EC	0,00
		CS	0,00	TP	0,00	FPV	0,00			TR	0,00
Totale Programma 03	Rifiuti	RS	287.461,37	PR	251.109,26	R	-8.307,65			EP	28.044,46
		CP	3.044.094,06	PC	2.793.212,30	I	3.039.274,40	ECP	4.819,66	EC	246.062,10
		CS	3.331.555,43	TP	3.044.321,56	FPV	0,00			TR	274.106,56
0904 Programma 04	Servizio idrico integrato										
Titolo 1	Spese correnti	RS	8.836,97	PR	5.116,97	R	-3.660,00			EP	60,00
		CP	43.602,93	PC	23.177,06	I	42.992,93	ECP	610,00	EC	19.815,87
		CS	52.439,90	TP	28.294,03	FPV	0,00			TR	19.875,87



CONTO DEL BILANCIO - GESTIONE DELLE SPESE

MISSIONE, PROGRAMMA, TITOLO	DENOMINAZIONE	RESIDUI PASSIVI AL 01/01/2022 (RS)		PAGAMENTI IN C/RESIDUI (PR)		RIACCERTAMENTO RESIDUI (R)		RESIDUI PASSIVI DA ESERCIZI PRECEDENTI (EP=RS-PR+R)			
		PREVISIONI DEFINITIVE DI COMPETENZA (CP)		PAGAMENTI IN C/COMPETENZA (PC)		IMPEGNI (I)		ECONOMIE DI COMPETENZA (ECP=CP-I-FPV)		RESIDUI PASSIVI DA ESERCIZIO DI COMPETENZA (EC=I-PC)	
		PREVISIONI DEFINITIVE DI CASSA (CS)		TOTALE PAGAMENTI (TP=PR+PC)		FONDO PLURIENNALE VINCOLATO (FPV)				TOTALE RESIDUI PASSIVI DA RIPORTARE (TR=EP+EC)	
Titolo 2	Spese in conto capitale	RS	1.039,64	PR	0,00	R	-1.039,64			EP	0,00
		CP	109.845,23	PC	103.142,39	I	109.845,23	ECP	0,00	EC	6.702,84
		CS	110.884,87	TP	103.142,39	FPV	0,00			TR	6.702,84
Titolo 3	Spese per incremento attivita' finanziarie	RS	0,00	PR	0,00	R	0,00			EP	0,00
		CP	0,00	PC	0,00	I	0,00	ECP	0,00	EC	0,00
		CS	0,00	TP	0,00	FPV	0,00			TR	0,00
Totale Programma	04 Servizio idrico integrato	RS	9.876,61	PR	5.116,97	R	-4.699,64			EP	60,00
		CP	153.448,16	PC	126.319,45	I	152.838,16	ECP	610,00	EC	26.518,71
		CS	163.324,77	TP	131.436,42	FPV	0,00			TR	26.578,71
0905 Programma	05 Aree protette, parchi naturali, protezione naturalistica e forestazione										
Titolo 1	Spese correnti	RS	155.696,80	PR	147.468,84	R	-6.510,96			EP	1.717,00
		CP	353.059,12	PC	323.829,37	I	339.773,92	ECP	13.285,20	EC	15.944,55
		CS	508.755,92	TP	471.298,21	FPV	0,00			TR	17.661,55
Titolo 2	Spese in conto capitale	RS	0,00	PR	0,00	R	0,00			EP	0,00
		CP	0,00	PC	0,00	I	0,00	ECP	0,00	EC	0,00
		CS	0,00	TP	0,00	FPV	0,00			TR	0,00
Titolo 3	Spese per incremento attivita' finanziarie	RS	0,00	PR	0,00	R	0,00			EP	0,00
		CP	0,00	PC	0,00	I	0,00	ECP	0,00	EC	0,00
		CS	0,00	TP	0,00	FPV	0,00			TR	0,00
Totale Programma	05 Aree protette, parchi naturali, protezione naturalistica e forestazione	RS	155.696,80	PR	147.468,84	R	-6.510,96			EP	1.717,00
		CP	353.059,12	PC	323.829,37	I	339.773,92	ECP	13.285,20	EC	15.944,55
		CS	508.755,92	TP	471.298,21	FPV	0,00			TR	17.661,55
0906 Programma	06 Tutela e valorizzazione delle risorse idriche										



CONTO DEL BILANCIO - GESTIONE DELLE SPESE

MISSIONE, PROGRAMMA, TITOLO	DENOMINAZIONE	RESIDUI PASSIVI AL 01/01/2022 (RS)		PAGAMENTI IN C/RESIDUI (PR)		RIACCERTAMENTO RESIDUI (R)				RESIDUI PASSIVI DA ESERCIZI PRECEDENTI (EP=RS-PR+R)	
		PREVISIONI DEFINITIVE DI COMPETENZA (CP)		PAGAMENTI IN C/COMPETENZA (PC)		IMPEGNI (I)		ECONOMIE DI COMPETENZA (ECP=CP-I-FPV)		RESIDUI PASSIVI DA ESERCIZIO DI COMPETENZA (EC=I-PC)	
		PREVISIONI DEFINITIVE DI CASSA (CS)		TOTALE PAGAMENTI (TP=PR+PC)		FONDO PLURIENNALE VINCOLATO (FPV)				TOTALE RESIDUI PASSIVI DA RIPORTARE (TR=EP+EC)	
Titolo 1	Spese correnti	RS	0,00	PR	0,00	R	0,00			EP	0,00
		CP	0,00	PC	0,00	I	0,00	ECP	0,00	EC	0,00
		CS	0,00	TP	0,00	FPV	0,00			TR	0,00
Titolo 2	Spese in conto capitale	RS	0,00	PR	0,00	R	0,00			EP	0,00
		CP	0,00	PC	0,00	I	0,00	ECP	0,00	EC	0,00
		CS	0,00	TP	0,00	FPV	0,00			TR	0,00
Titolo 3	Spese per incremento attivita' finanziarie	RS	0,00	PR	0,00	R	0,00			EP	0,00
		CP	0,00	PC	0,00	I	0,00	ECP	0,00	EC	0,00
		CS	0,00	TP	0,00	FPV	0,00			TR	0,00
Totale Programma	06 Tutela e valorizzazione delle risorse idriche	RS	0,00	PR	0,00	R	0,00			EP	0,00
		CP	0,00	PC	0,00	I	0,00	ECP	0,00	EC	0,00
		CS	0,00	TP	0,00	FPV	0,00			TR	0,00
0907 Programma	07 Sviluppo sostenibile territorio montano piccoli Comuni										
Titolo 1	Spese correnti	RS	0,00	PR	0,00	R	0,00			EP	0,00
		CP	0,00	PC	0,00	I	0,00	ECP	0,00	EC	0,00
		CS	0,00	TP	0,00	FPV	0,00			TR	0,00
Titolo 2	Spese in conto capitale	RS	0,00	PR	0,00	R	0,00			EP	0,00
		CP	0,00	PC	0,00	I	0,00	ECP	0,00	EC	0,00
		CS	0,00	TP	0,00	FPV	0,00			TR	0,00
Titolo 3	Spese per incremento attivita' finanziarie	RS	0,00	PR	0,00	R	0,00			EP	0,00
		CP	0,00	PC	0,00	I	0,00	ECP	0,00	EC	0,00
		CS	0,00	TP	0,00	FPV	0,00			TR	0,00



CONTO DEL BILANCIO - GESTIONE DELLE SPESE

MISSIONE, PROGRAMMA, TITOLO	DENOMINAZIONE	RESIDUI PASSIVI AL 01/01/2022 (RS)		PAGAMENTI IN C/RESIDUI (PR)		RIACCERTAMENTO RESIDUI (R)		RESIDUI PASSIVI DA ESERCIZI PRECEDENTI (EP=RS-PR+R)					
		PREVISIONI DEFINITIVE DI COMPETENZA (CP)		PAGAMENTI IN C/COMPETENZA (PC)		IMPEGNI (I)		ECONOMIE DI COMPETENZA (ECP=CP-I-FPV)		RESIDUI PASSIVI DA ESERCIZIO DI COMPETENZA (EC=I-PC)			
		PREVISIONI DEFINITIVE DI CASSA (CS)		TOTALE PAGAMENTI (TP=PR+PC)		FONDO PLURIENNALE VINCOLATO (FPV)				TOTALE RESIDUI PASSIVI DA RIPORTARE (TR=EP+EC)			
Totale Programma	07	Sviluppo sostenibile territorio montano piccoli Comuni		RS	0,00	PR	0,00	R	0,00	ECP	0,00	EP	0,00
		CP	0,00	PC	0,00	I	0,00					EC	0,00
		CS	0,00	TP	0,00	FPV	0,00					TR	0,00
0908	Programma 08	Qualità dell'aria e riduzione dell'inquinamento											
Titolo 1	Spese correnti	RS	0,00	PR	0,00	R	0,00	ECP	0,00	EP	0,00	EC	0,00
		CP	0,00	PC	0,00	I	0,00					TR	0,00
		CS	0,00	TP	0,00	FPV	0,00						
Titolo 2	Spese in conto capitale	RS	0,00	PR	0,00	R	0,00	ECP	0,00	EP	0,00	EC	0,00
		CP	0,00	PC	0,00	I	0,00					TR	0,00
		CS	0,00	TP	0,00	FPV	0,00						
Titolo 3	Spese per incremento attivita' finanziarie	RS	0,00	PR	0,00	R	0,00	ECP	0,00	EP	0,00	EC	0,00
		CP	0,00	PC	0,00	I	0,00					TR	0,00
		CS	0,00	TP	0,00	FPV	0,00						
Totale Programma	08	Qualità dell'aria e riduzione dell'inquinamento		RS	0,00	PR	0,00	R	0,00	ECP	0,00	EP	0,00
		CP	0,00	PC	0,00	I	0,00					EC	0,00
		CS	0,00	TP	0,00	FPV	0,00					TR	0,00
TOTALE MISSIONE 09	Sviluppo sostenibile e tutela del territorio e dell'ambiente	RS	553.083,44	PR	461.448,87	R	-36.018,94	ECP	67.121,43	EP	55.615,63	EC	315.204,36
		CP	3.688.330,00	PC	3.306.004,21	I	3.621.208,57					TR	370.819,99
		CS	4.241.413,44	TP	3.767.453,08	FPV	0,00						



CONTO DEL BILANCIO - GESTIONE DELLE SPESE

MISSIONE, PROGRAMMA, TITOLO	DENOMINAZIONE	RESIDUI PASSIVI AL 01/01/2022 (RS)		PAGAMENTI IN C/RESIDUI (PR)		RIACCERTAMENTO RESIDUI (R)		RESIDUI PASSIVI DA ESERCIZI PRECEDENTI (EP=RS-PR+R)				
		PREVISIONI DEFINITIVE DI COMPETENZA (CP)		PAGAMENTI IN C/COMPETENZA (PC)		IMPEGNI (I)		ECONOMIE DI COMPETENZA (ECP=CP-I-FPV)		RESIDUI PASSIVI DA ESERCIZIO DI COMPETENZA (EC=I-PC)		
		PREVISIONI DEFINITIVE DI CASSA (CS)		TOTALE PAGAMENTI (TP=PR+PC)		FONDO PLURIENNALE VINCOLATO (FPV)				TOTALE RESIDUI PASSIVI DA RIPORTARE (TR=EP+EC)		
<i>MISSIONE</i>	<i>10</i>	<i>Trasporti e diritto alla mobilità</i>										
1001	Programma	01	Trasporto ferroviario									
Titolo 1	Spese correnti	RS	0,00	PR	0,00	R	0,00		EP	0,00		
		CP	0,00	PC	0,00	I	0,00	ECP	0,00	EC	0,00	
		CS	0,00	TP	0,00	FPV	0,00		TR	0,00		
Titolo 2	Spese in conto capitale	RS	0,00	PR	0,00	R	0,00		EP	0,00		
		CP	0,00	PC	0,00	I	0,00	ECP	0,00	EC	0,00	
		CS	0,00	TP	0,00	FPV	0,00		TR	0,00		
Titolo 3	Spese per incremento attivita' finanziarie	RS	0,00	PR	0,00	R	0,00		EP	0,00		
		CP	0,00	PC	0,00	I	0,00	ECP	0,00	EC	0,00	
		CS	0,00	TP	0,00	FPV	0,00		TR	0,00		
Totale Programma	01	Trasporto ferroviario	RS	0,00	PR	0,00	R	0,00	ECP	0,00	EP	0,00
			CP	0,00	PC	0,00	I	0,00	0,00	EC	0,00	0,00
			CS	0,00	TP	0,00	FPV	0,00		TR	0,00	0,00
1002	Programma	02	Trasporto pubblico locale									
Titolo 1	Spese correnti	RS	0,00	PR	0,00	R	0,00		EP	0,00		
		CP	38.095,00	PC	38.095,00	I	38.095,00	ECP	0,00	EC	0,00	
		CS	38.095,00	TP	38.095,00	FPV	0,00		TR	0,00		
Titolo 2	Spese in conto capitale	RS	0,00	PR	0,00	R	0,00		EP	0,00		
		CP	0,00	PC	0,00	I	0,00	ECP	0,00	EC	0,00	
		CS	0,00	TP	0,00	FPV	0,00		TR	0,00		



CONTO DEL BILANCIO - GESTIONE DELLE SPESE

MISSIONE, PROGRAMMA, TITOLO	DENOMINAZIONE	RESIDUI PASSIVI AL 01/01/2022 (RS)		PAGAMENTI IN C/RESIDUI (PR)		RIACCERTAMENTO RESIDUI (R)		RESIDUI PASSIVI DA ESERCIZI PRECEDENTI (EP=RS-PR+R)			
		PREVISIONI DEFINITIVE DI COMPETENZA (CP)		PAGAMENTI IN C/COMPETENZA (PC)		IMPEGNI (I)		ECONOMIE DI COMPETENZA (ECP=CP-I-FPV)		RESIDUI PASSIVI DA ESERCIZIO DI COMPETENZA (EC=I-PC)	
		PREVISIONI DEFINITIVE DI CASSA (CS)		TOTALE PAGAMENTI (TP=PR+PC)		FONDO PLURIENNALE VINCOLATO (FPV)				TOTALE RESIDUI PASSIVI DA RIPORTARE (TR=EP+EC)	
Titolo 3	Spese per incremento attivita' finanziarie	RS	0,00	PR	0,00	R	0,00			EP	0,00
		CP	0,00	PC	0,00	I	0,00	ECP	0,00	EC	0,00
		CS	0,00	TP	0,00	FPV	0,00			TR	0,00
Totale Programma	02 Trasporto pubblico locale	RS	0,00	PR	0,00	R	0,00			EP	0,00
		CP	38.095,00	PC	38.095,00	I	38.095,00	ECP	0,00	EC	0,00
		CS	38.095,00	TP	38.095,00	FPV	0,00			TR	0,00
1003 Programma	03 Trasporto per vie d'acqua										
Titolo 1	Spese correnti	RS	0,00	PR	0,00	R	0,00			EP	0,00
		CP	0,00	PC	0,00	I	0,00	ECP	0,00	EC	0,00
		CS	0,00	TP	0,00	FPV	0,00			TR	0,00
Titolo 2	Spese in conto capitale	RS	0,00	PR	0,00	R	0,00			EP	0,00
		CP	0,00	PC	0,00	I	0,00	ECP	0,00	EC	0,00
		CS	0,00	TP	0,00	FPV	0,00			TR	0,00
Titolo 3	Spese per incremento attivita' finanziarie	RS	0,00	PR	0,00	R	0,00			EP	0,00
		CP	0,00	PC	0,00	I	0,00	ECP	0,00	EC	0,00
		CS	0,00	TP	0,00	FPV	0,00			TR	0,00
Totale Programma	03 Trasporto per vie d'acqua	RS	0,00	PR	0,00	R	0,00			EP	0,00
		CP	0,00	PC	0,00	I	0,00	ECP	0,00	EC	0,00
		CS	0,00	TP	0,00	FPV	0,00			TR	0,00
1004 Programma	04 Altre modalita' di trasporto										
Titolo 1	Spese correnti	RS	0,00	PR	0,00	R	0,00			EP	0,00
		CP	0,00	PC	0,00	I	0,00	ECP	0,00	EC	0,00
		CS	0,00	TP	0,00	FPV	0,00			TR	0,00



CONTO DEL BILANCIO - GESTIONE DELLE SPESE

MISSIONE, PROGRAMMA, TITOLO	DENOMINAZIONE	RESIDUI PASSIVI AL 01/01/2022 (RS)		PAGAMENTI IN C/RESIDUI (PR)		RIACCERTAMENTO RESIDUI (R)		RESIDUI PASSIVI DA ESERCIZI PRECEDENTI (EP=RS-PR+R)	
		PREVISIONI DEFINITIVE DI COMPETENZA (CP)		PAGAMENTI IN C/COMPETENZA (PC)		IMPEGNI (I)		ECONOMIE DI COMPETENZA (ECP=CP-I-FPV)	
		PREVISIONI DEFINITIVE DI CASSA (CS)		TOTALE PAGAMENTI (TP=PR+PC)		FONDO PLURIENNALE VINCOLATO (FPV)		TOTALE RESIDUI PASSIVI DA RIPORTARE (TR=EP+EC)	
Titolo 2	Spese in conto capitale	RS	0,00	PR	0,00	R	0,00	EP	0,00
		CP	0,00	PC	0,00	I	0,00	ECP	0,00
		CS	0,00	TP	0,00	FPV	0,00	TR	0,00
Titolo 3	Spese per incremento attivita' finanziarie	RS	0,00	PR	0,00	R	0,00	EP	0,00
		CP	0,00	PC	0,00	I	0,00	ECP	0,00
		CS	0,00	TP	0,00	FPV	0,00	TR	0,00
Totale Programma	04 Altre modalita' di trasporto	RS	0,00	PR	0,00	R	0,00	EP	0,00
		CP	0,00	PC	0,00	I	0,00	ECP	0,00
		CS	0,00	TP	0,00	FPV	0,00	TR	0,00
1005 Programma	05 Viabilita' e infrastrutture stradali								
Titolo 1	Spese correnti	RS	290.892,80	PR	266.901,79	R	-12.317,15	EP	11.673,86
		CP	1.250.208,19	PC	819.529,38	I	1.090.910,43	ECP	159.297,76
		CS	1.540.411,82	TP	1.086.431,17	FPV	0,00	TR	283.054,91
Titolo 2	Spese in conto capitale	RS	911.345,77	PR	624.643,92	R	-81.696,95	EP	205.004,90
		CP	5.475.083,44	PC	2.279.399,72	I	2.831.248,83	ECP	2.636.244,61
		CS	6.385.790,21	TP	2.904.043,64	FPV	7.590,00	TR	756.854,01
Titolo 3	Spese per incremento attivita' finanziarie	RS	0,00	PR	0,00	R	0,00	EP	0,00
		CP	0,00	PC	0,00	I	0,00	ECP	0,00
		CS	0,00	TP	0,00	FPV	0,00	TR	0,00
Totale Programma	05 Viabilita' e infrastrutture stradali	RS	1.202.238,57	PR	891.545,71	R	-94.014,10	EP	216.678,76
		CP	6.725.291,63	PC	3.098.929,10	I	3.922.159,26	ECP	2.795.542,37
		CS	7.926.202,03	TP	3.990.474,81	FPV	7.590,00	TR	1.039.908,92
TOTALE MISSIONE 10	Trasporti e diritto alla mobilita'	RS	1.202.238,57	PR	891.545,71	R	-94.014,10	EP	216.678,76
		CP	6.763.386,63	PC	3.137.024,10	I	3.960.254,26	ECP	2.795.542,37
		CS	7.964.297,03	TP	4.028.569,81	FPV	7.590,00	TR	1.039.908,92



CONTO DEL BILANCIO - GESTIONE DELLE SPESE

MISSIONE, PROGRAMMA, TITOLO	DENOMINAZIONE	RESIDUI PASSIVI AL 01/01/2022 (RS)		PAGAMENTI IN C/RESIDUI (PR)		RIACCERTAMENTO RESIDUI (R)		RESIDUI PASSIVI DA ESERCIZI PRECEDENTI (EP=RS-PR+R)			
		PREVISIONI DEFINITIVE DI COMPETENZA (CP)		PAGAMENTI IN C/COMPETENZA (PC)		IMPEGNI (I)		ECONOMIE DI COMPETENZA (ECP=CP-I-FPV)			
		PREVISIONI DEFINITIVE DI CASSA (CS)		TOTALE PAGAMENTI (TP=PR+PC)		FONDO PLURIENNALE VINCOLATO (FPV)		TOTALE RESIDUI PASSIVI DA RIPORTARE (TR=EP+EC)			
MISSIONE	11	Soccorso civile									
1101	Programma	01	Sistema di protezione civile								
Titolo 1	Spese correnti	RS	0,00	PR	0,00	R	0,00		EP	0,00	
		CP	5.502,81	PC	5.502,81	I	5.502,81	ECP	0,00	EC	0,00
		CS	5.502,81	TP	5.502,81	FPV	0,00		TR	0,00	
Titolo 2	Spese in conto capitale	RS	0,00	PR	0,00	R	0,00		EP	0,00	
		CP	0,00	PC	0,00	I	0,00	ECP	0,00	EC	0,00
		CS	0,00	TP	0,00	FPV	0,00		TR	0,00	
Titolo 3	Spese per incremento attivita' finanziarie	RS	0,00	PR	0,00	R	0,00		EP	0,00	
		CP	0,00	PC	0,00	I	0,00	ECP	0,00	EC	0,00
		CS	0,00	TP	0,00	FPV	0,00		TR	0,00	
Totale Programma	01	Sistema di protezione civile		RS	0,00	PR	0,00	R	0,00	EP	0,00
				CP	5.502,81	PC	5.502,81	I	5.502,81	ECP	0,00
				CS	5.502,81	TP	5.502,81	FPV	0,00	TR	0,00
1102	Programma	02	Interventi a seguito di calamità naturali								
Titolo 1	Spese correnti	RS	0,00	PR	0,00	R	0,00		EP	0,00	
		CP	0,00	PC	0,00	I	0,00	ECP	0,00	EC	0,00
		CS	0,00	TP	0,00	FPV	0,00		TR	0,00	
Titolo 2	Spese in conto capitale	RS	0,00	PR	0,00	R	0,00		EP	0,00	
		CP	0,00	PC	0,00	I	0,00	ECP	0,00	EC	0,00
		CS	0,00	TP	0,00	FPV	0,00		TR	0,00	



CONTO DEL BILANCIO - GESTIONE DELLE SPESE

MISSIONE, PROGRAMMA, TITOLO	DENOMINAZIONE	RESIDUI PASSIVI AL 01/01/2022 (RS)		PAGAMENTI IN C/RESIDUI (PR)		RIACCERTAMENTO RESIDUI (R)		RESIDUI PASSIVI DA ESERCIZI PRECEDENTI (EP=RS-PR+R)			
		PREVISIONI DEFINITIVE DI COMPETENZA (CP)		PAGAMENTI IN C/COMPETENZA (PC)		IMPEGNI (I)		ECONOMIE DI COMPETENZA (ECP=CP-I-FPV)		RESIDUI PASSIVI DA ESERCIZIO DI COMPETENZA (EC=I-PC)	
		PREVISIONI DEFINITIVE DI CASSA (CS)		TOTALE PAGAMENTI (TP=PR+PC)		FONDO PLURIENNALE VINCOLATO (FPV)				TOTALE RESIDUI PASSIVI DA RIPORTARE (TR=EP+EC)	
Titolo 3	Spese per incremento attivita' finanziarie	RS	0,00	PR	0,00	R	0,00			EP	0,00
		CP	0,00	PC	0,00	I	0,00	ECP	0,00	EC	0,00
		CS	0,00	TP	0,00	FPV	0,00			TR	0,00
Totale Programma 02	Interventi a seguito di calamità naturali	RS	0,00	PR	0,00	R	0,00			EP	0,00
		CP	0,00	PC	0,00	I	0,00	ECP	0,00	EC	0,00
		CS	0,00	TP	0,00	FPV	0,00			TR	0,00
TOTALE MISSIONE 11	Soccorso civile	RS	0,00	PR	0,00	R	0,00			EP	0,00
		CP	5.502,81	PC	5.502,81	I	5.502,81	ECP	0,00	EC	0,00
		CS	5.502,81	TP	5.502,81	FPV	0,00			TR	0,00



CONTO DEL BILANCIO - GESTIONE DELLE SPESE

MISSIONE, PROGRAMMA, TITOLO	DENOMINAZIONE	RESIDUI PASSIVI AL 01/01/2022 (RS)		PAGAMENTI IN C/RESIDUI (PR)		RIACCERTAMENTO RESIDUI (R)		RESIDUI PASSIVI DA ESERCIZI PRECEDENTI (EP=RS-PR+R)	
		PREVISIONI DEFINITIVE DI COMPETENZA (CP)		PAGAMENTI IN C/COMPETENZA (PC)		IMPEGNI (I)		ECONOMIE DI COMPETENZA (ECP=CP-I-FPV)	
		PREVISIONI DEFINITIVE DI CASSA (CS)		TOTALE PAGAMENTI (TP=PR+PC)		FONDO PLURIENNALE VINCOLATO (FPV)		TOTALE RESIDUI PASSIVI DA RIPORTARE (TR=EP+EC)	
MISSIONE 12	Diritti sociali, politiche sociali e famiglia								
1201 Programma 01	Interventi per l'infanzia e i minori e per asili nido								
Titolo 1	Spese correnti	RS	40.595,78	PR	27.561,87	R	-2.563,56	EP	10.470,35
		CP	672.739,32	PC	558.594,57	I	610.789,42	EC	52.194,85
		CS	713.335,10	TP	586.156,44	FPV	0,00	TR	62.665,20
Titolo 2	Spese in conto capitale	RS	0,00	PR	0,00	R	0,00	EP	0,00
		CP	1.000,00	PC	697,21	I	697,21	EC	0,00
		CS	1.000,00	TP	697,21	FPV	0,00	TR	0,00
Titolo 3	Spese per incremento attivita' finanziarie	RS	0,00	PR	0,00	R	0,00	EP	0,00
		CP	0,00	PC	0,00	I	0,00	EC	0,00
		CS	0,00	TP	0,00	FPV	0,00	TR	0,00
Totale Programma 01	Interventi per l'infanzia e i minori e per asili nido	RS	40.595,78	PR	27.561,87	R	-2.563,56	EP	10.470,35
		CP	673.739,32	PC	559.291,78	I	611.486,63	EC	52.194,85
		CS	714.335,10	TP	586.853,65	FPV	0,00	TR	62.665,20
1202 Programma 02	Interventi per la disabilità								
Titolo 1	Spese correnti	RS	0,00	PR	0,00	R	0,00	EP	0,00
		CP	0,00	PC	0,00	I	0,00	EC	0,00
		CS	0,00	TP	0,00	FPV	0,00	TR	0,00
Titolo 2	Spese in conto capitale	RS	0,00	PR	0,00	R	0,00	EP	0,00
		CP	36.736,66	PC	14.288,50	I	20.123,03	EC	5.834,53
		CS	36.736,66	TP	14.288,50	FPV	0,00	TR	5.834,53



CONTO DEL BILANCIO - GESTIONE DELLE SPESE

MISSIONE, PROGRAMMA, TITOLO	DENOMINAZIONE	RESIDUI PASSIVI AL 01/01/2022 (RS)		PAGAMENTI IN C/RESIDUI (PR)		RIACCERTAMENTO RESIDUI (R)		RESIDUI PASSIVI DA ESERCIZI PRECEDENTI (EP=RS-PR+R)			
		PREVISIONI DEFINITIVE DI COMPETENZA (CP)		PAGAMENTI IN C/COMPETENZA (PC)		IMPEGNI (I)		ECONOMIE DI COMPETENZA (ECP=CP-I-FPV)		RESIDUI PASSIVI DA ESERCIZIO DI COMPETENZA (EC=I-PC)	
		PREVISIONI DEFINITIVE DI CASSA (CS)		TOTALE PAGAMENTI (TP=PR+PC)		FONDO PLURIENNALE VINCOLATO (FPV)				TOTALE RESIDUI PASSIVI DA RIPORTARE (TR=EP+EC)	
Titolo 3	Spese per incremento attivita' finanziarie	RS	0,00	PR	0,00	R	0,00		EP	0,00	
		CP	0,00	PC	0,00	I	0,00	ECP	0,00	EC	0,00
		CS	0,00	TP	0,00	FPV	0,00		TR	0,00	
Totale Programma 02	Interventi per la disabilita'	RS	0,00	PR	0,00	R	0,00		EP	0,00	
		CP	36.736,66	PC	14.288,50	I	20.123,03	ECP	16.613,63	EC	5.834,53
		CS	36.736,66	TP	14.288,50	FPV	0,00		TR	5.834,53	
1203 Programma 03	Interventi per gli anziani										
Titolo 1	Spese correnti	RS	0,00	PR	0,00	R	0,00		EP	0,00	
		CP	134.325,00	PC	0,00	I	0,00	ECP	134.325,00	EC	0,00
		CS	134.325,00	TP	0,00	FPV	0,00		TR	0,00	
Titolo 2	Spese in conto capitale	RS	0,00	PR	0,00	R	0,00		EP	0,00	
		CP	623.062,09	PC	250.000,00	I	250.000,00	ECP	0,00	EC	0,00
		CS	623.062,09	TP	250.000,00	FPV	373.062,09		TR	0,00	
Titolo 3	Spese per incremento attivita' finanziarie	RS	0,00	PR	0,00	R	0,00		EP	0,00	
		CP	0,00	PC	0,00	I	0,00	ECP	0,00	EC	0,00
		CS	0,00	TP	0,00	FPV	0,00		TR	0,00	
Totale Programma 03	Interventi per gli anziani	RS	0,00	PR	0,00	R	0,00		EP	0,00	
		CP	757.387,09	PC	250.000,00	I	250.000,00	ECP	134.325,00	EC	0,00
		CS	757.387,09	TP	250.000,00	FPV	373.062,09		TR	0,00	
1204 Programma 04	Interventi per soggetti a rischio di esclusione sociale										
Titolo 1	Spese correnti	RS	2.950,27	PR	2.454,95	R	-495,32		EP	0,00	
		CP	20.300,00	PC	18.612,71	I	20.300,00	ECP	0,00	EC	1.687,29
		CS	23.250,27	TP	21.067,66	FPV	0,00		TR	1.687,29	



CONTO DEL BILANCIO - GESTIONE DELLE SPESE

MISSIONE, PROGRAMMA, TITOLO	DENOMINAZIONE	RESIDUI PASSIVI AL 01/01/2022 (RS)		PAGAMENTI IN C/RESIDUI (PR)		RIACCERTAMENTO RESIDUI (R)		RESIDUI PASSIVI DA ESERCIZI PRECEDENTI (EP=RS-PR+R)			
		PREVISIONI DEFINITIVE DI COMPETENZA (CP)		PAGAMENTI IN C/COMPETENZA (PC)		IMPEGNI (I)		ECONOMIE DI COMPETENZA (ECP=CP-I-FPV)		RESIDUI PASSIVI DA ESERCIZIO DI COMPETENZA (EC=I-PC)	
		PREVISIONI DEFINITIVE DI CASSA (CS)		TOTALE PAGAMENTI (TP=PR+PC)		FONDO PLURIENNALE VINCOLATO (FPV)				TOTALE RESIDUI PASSIVI DA RIPORTARE (TR=EP+EC)	
Titolo 2	Spese in conto capitale	RS	0,00	PR	0,00	R	0,00			EP	0,00
		CP	0,00	PC	0,00	I	0,00	ECP	0,00	EC	0,00
		CS	0,00	TP	0,00	FPV	0,00			TR	0,00
Titolo 3	Spese per incremento attivita' finanziarie	RS	0,00	PR	0,00	R	0,00			EP	0,00
		CP	0,00	PC	0,00	I	0,00	ECP	0,00	EC	0,00
		CS	0,00	TP	0,00	FPV	0,00			TR	0,00
Totale Programma 04	Interventi per soggetti a rischio di esclusione sociale	RS	2.950,27	PR	2.454,95	R	-495,32			EP	0,00
		CP	20.300,00	PC	18.612,71	I	20.300,00	ECP	0,00	EC	1.687,29
		CS	23.250,27	TP	21.067,66	FPV	0,00			TR	1.687,29
1205 Programma 05	Interventi per le famiglie										
Titolo 1	Spese correnti	RS	2.136,25	PR	1.822,59	R	-313,66			EP	0,00
		CP	43.400,00	PC	2.759,39	I	8.400,00	ECP	35.000,00	EC	5.640,61
		CS	45.536,25	TP	4.581,98	FPV	0,00			TR	5.640,61
Titolo 2	Spese in conto capitale	RS	0,00	PR	0,00	R	0,00			EP	0,00
		CP	0,00	PC	0,00	I	0,00	ECP	0,00	EC	0,00
		CS	0,00	TP	0,00	FPV	0,00			TR	0,00
Titolo 3	Spese per incremento attivita' finanziarie	RS	0,00	PR	0,00	R	0,00			EP	0,00
		CP	0,00	PC	0,00	I	0,00	ECP	0,00	EC	0,00
		CS	0,00	TP	0,00	FPV	0,00			TR	0,00
Totale Programma 05	Interventi per le famiglie	RS	2.136,25	PR	1.822,59	R	-313,66			EP	0,00
		CP	43.400,00	PC	2.759,39	I	8.400,00	ECP	35.000,00	EC	5.640,61
		CS	45.536,25	TP	4.581,98	FPV	0,00			TR	5.640,61
1206 Programma 06	Interventi per il diritto alla casa										



CONTO DEL BILANCIO - GESTIONE DELLE SPESE

MISSIONE, PROGRAMMA, TITOLO	DENOMINAZIONE	RESIDUI PASSIVI AL 01/01/2022 (RS)		PAGAMENTI IN C/RESIDUI (PR)		RIACCERTAMENTO RESIDUI (R)		RESIDUI PASSIVI DA ESERCIZI PRECEDENTI (EP=RS-PR+R)			
		PREVISIONI DEFINITIVE DI COMPETENZA (CP)		PAGAMENTI IN C/COMPETENZA (PC)		IMPEGNI (I)		ECONOMIE DI COMPETENZA (ECP=CP-I-FPV)		RESIDUI PASSIVI DA ESERCIZIO DI COMPETENZA (EC=I-PC)	
		PREVISIONI DEFINITIVE DI CASSA (CS)		TOTALE PAGAMENTI (TP=PR+PC)		FONDO PLURIENNALE VINCOLATO (FPV)				TOTALE RESIDUI PASSIVI DA RIPORTARE (TR=EP+EC)	
Titolo 1	Spese correnti	RS	6.100,00	PR	6.100,00	R	0,00			EP	0,00
		CP	6.100,00	PC	0,00	I	6.100,00	ECP	0,00	EC	6.100,00
		CS	12.200,00	TP	6.100,00	FPV	0,00			TR	6.100,00
Titolo 2	Spese in conto capitale	RS	0,00	PR	0,00	R	0,00			EP	0,00
		CP	0,00	PC	0,00	I	0,00	ECP	0,00	EC	0,00
		CS	0,00	TP	0,00	FPV	0,00			TR	0,00
Titolo 3	Spese per incremento attivita' finanziarie	RS	0,00	PR	0,00	R	0,00			EP	0,00
		CP	0,00	PC	0,00	I	0,00	ECP	0,00	EC	0,00
		CS	0,00	TP	0,00	FPV	0,00			TR	0,00
Totale Programma	06 Interventi per il diritto alla casa	RS	6.100,00	PR	6.100,00	R	0,00			EP	0,00
		CP	6.100,00	PC	0,00	I	6.100,00	ECP	0,00	EC	6.100,00
		CS	12.200,00	TP	6.100,00	FPV	0,00			TR	6.100,00
1207 Programma	07 Programmazione e governo della rete dei servizi socio-sanitari e sociali										
Titolo 1	Spese correnti	RS	62.828,54	PR	60.150,25	R	-2.678,29			EP	0,00
		CP	853.603,96	PC	853.182,82	I	853.182,82	ECP	421,14	EC	0,00
		CS	916.432,50	TP	913.333,07	FPV	0,00			TR	0,00
Titolo 2	Spese in conto capitale	RS	0,00	PR	0,00	R	0,00			EP	0,00
		CP	0,00	PC	0,00	I	0,00	ECP	0,00	EC	0,00
		CS	0,00	TP	0,00	FPV	0,00			TR	0,00
Titolo 3	Spese per incremento attivita' finanziarie	RS	0,00	PR	0,00	R	0,00			EP	0,00
		CP	0,00	PC	0,00	I	0,00	ECP	0,00	EC	0,00
		CS	0,00	TP	0,00	FPV	0,00			TR	0,00



CONTO DEL BILANCIO - GESTIONE DELLE SPESE

MISSIONE, PROGRAMMA, TITOLO	DENOMINAZIONE	RESIDUI PASSIVI AL 01/01/2022 (RS)		PAGAMENTI IN C/RESIDUI (PR)		RIACCERTAMENTO RESIDUI (R)		RESIDUI PASSIVI DA ESERCIZI PRECEDENTI (EP=RS-PR+R)			
		PREVISIONI DEFINITIVE DI COMPETENZA (CP)		PAGAMENTI IN C/COMPETENZA (PC)		IMPEGNI (I)		ECONOMIE DI COMPETENZA (ECP=CP-I-FPV)		RESIDUI PASSIVI DA ESERCIZIO DI COMPETENZA (EC=I-PC)	
		PREVISIONI DEFINITIVE DI CASSA (CS)		TOTALE PAGAMENTI (TP=PR+PC)		FONDO PLURIENNALE VINCOLATO (FPV)				TOTALE RESIDUI PASSIVI DA RIPORTARE (TR=EP+EC)	
Totale Programma	07 Programmazione e governo della rete dei servizi sociosanitari e sociali	RS	62.828,54	PR	60.150,25	R	-2.678,29			EP	0,00
		CP	853.603,96	PC	853.182,82	I	853.182,82	ECP	421,14	EC	0,00
		CS	916.432,50	TP	913.333,07	FPV	0,00			TR	0,00
1208 Programma	08 Cooperazione e associazionismo										
Titolo 1	Spese correnti	RS	0,00	PR	0,00	R	0,00			EP	0,00
		CP	0,00	PC	0,00	I	0,00	ECP	0,00	EC	0,00
		CS	0,00	TP	0,00	FPV	0,00			TR	0,00
Titolo 2	Spese in conto capitale	RS	0,00	PR	0,00	R	0,00			EP	0,00
		CP	0,00	PC	0,00	I	0,00	ECP	0,00	EC	0,00
		CS	0,00	TP	0,00	FPV	0,00			TR	0,00
Titolo 3	Spese per incremento attivita' finanziarie	RS	0,00	PR	0,00	R	0,00			EP	0,00
		CP	0,00	PC	0,00	I	0,00	ECP	0,00	EC	0,00
		CS	0,00	TP	0,00	FPV	0,00			TR	0,00
Totale Programma	08 Cooperazione e associazionismo	RS	0,00	PR	0,00	R	0,00			EP	0,00
		CP	0,00	PC	0,00	I	0,00	ECP	0,00	EC	0,00
		CS	0,00	TP	0,00	FPV	0,00			TR	0,00
1209 Programma	09 Servizio necroscopico e cimiteriale										
Titolo 1	Spese correnti	RS	0,00	PR	0,00	R	0,00			EP	0,00
		CP	20.000,00	PC	19.800,00	I	19.800,00	ECP	200,00	EC	0,00
		CS	20.000,00	TP	19.800,00	FPV	0,00			TR	0,00
Titolo 2	Spese in conto capitale	RS	9.998,50	PR	9.998,49	R	-0,01			EP	0,00
		CP	3.000,00	PC	0,00	I	0,00	ECP	3.000,00	EC	0,00
		CS	12.998,50	TP	9.998,49	FPV	0,00			TR	0,00



CONTO DEL BILANCIO - GESTIONE DELLE SPESE

MISSIONE, PROGRAMMA, TITOLO	DENOMINAZIONE	RESIDUI PASSIVI AL 01/01/2022 (RS)		PAGAMENTI IN C/RESIDUI (PR)		RIACCERTAMENTO RESIDUI (R)		RESIDUI PASSIVI DA ESERCIZI PRECEDENTI (EP=RS-PR+R)			
		PREVISIONI DEFINITIVE DI COMPETENZA (CP)		PAGAMENTI IN C/COMPETENZA (PC)		IMPEGNI (I)		ECONOMIE DI COMPETENZA (ECP=CP-I-FPV)		RESIDUI PASSIVI DA ESERCIZIO DI COMPETENZA (EC=I-PC)	
		PREVISIONI DEFINITIVE DI CASSA (CS)		TOTALE PAGAMENTI (TP=PR+PC)		FONDO PLURIENNALE VINCOLATO (FPV)				TOTALE RESIDUI PASSIVI DA RIPORTARE (TR=EP+EC)	
Titolo 3	Spese per incremento attivita' finanziarie	RS	0,00	PR	0,00	R	0,00			EP	0,00
		CP	0,00	PC	0,00	I	0,00	ECP	0,00	EC	0,00
		CS	0,00	TP	0,00	FPV	0,00			TR	0,00
Totale Programma 09	Servizio necroscopico e cimiteriale	RS	9.998,50	PR	9.998,49	R	-0,01			EP	0,00
		CP	23.000,00	PC	19.800,00	I	19.800,00	ECP	3.200,00	EC	0,00
		CS	32.998,50	TP	29.798,49	FPV	0,00			TR	0,00
TOTALE MISSIONE 12	Diritti sociali, politiche sociali e famiglia	RS	124.609,34	PR	108.088,15	R	-6.050,84			EP	10.470,35
		CP	2.414.267,03	PC	1.717.935,20	I	1.789.392,48	ECP	251.812,46	EC	71.457,28
		CS	2.538.876,37	TP	1.826.023,35	FPV	373.062,09			TR	81.927,63



CONTO DEL BILANCIO - GESTIONE DELLE SPESE

MISSIONE, PROGRAMMA, TITOLO	DENOMINAZIONE	RESIDUI PASSIVI AL 01/01/2022 (RS)		PAGAMENTI IN C/RESIDUI (PR)		RIACCERTAMENTO RESIDUI (R)		RESIDUI PASSIVI DA ESERCIZI PRECEDENTI (EP=RS-PR+R)			
		PREVISIONI DEFINITIVE DI COMPETENZA (CP)		PAGAMENTI IN C/COMPETENZA (PC)		IMPEGNI (I)		ECONOMIE DI COMPETENZA (ECP=CP-I-FPV)		RESIDUI PASSIVI DA ESERCIZIO DI COMPETENZA (EC=I-PC)	
		PREVISIONI DEFINITIVE DI CASSA (CS)		TOTALE PAGAMENTI (TP=PR+PC)		FONDO PLURIENNALE VINCOLATO (FPV)				TOTALE RESIDUI PASSIVI DA RIPORTARE (TR=EP+EC)	
MISSIONE 13	Tutela della salute										
1301 Programma 01	Servizio sanitario regionale - finanziamento ordinario corrente per la garanzia dei LEA										
Titolo 1	Spese correnti	RS	0,00	PR	0,00	R	0,00	ECP	0,00	EP	0,00
		CP	0,00	PC	0,00	I	0,00			EC	0,00
		CS	0,00	TP	0,00	FPV	0,00			TR	0,00
Totale Programma 01	Servizio sanitario regionale - finanziamento ordinario corrente per la garanzia dei LEA	RS	0,00	PR	0,00	R	0,00	ECP	0,00	EP	0,00
		CP	0,00	PC	0,00	I	0,00			EC	0,00
		CS	0,00	TP	0,00	FPV	0,00			TR	0,00
1302 Programma 02	Servizio sanitario regionale - finanziamento aggiuntivo corrente per livelli di assistenza superiori ai LEA										
Titolo 1	Spese correnti	RS	0,00	PR	0,00	R	0,00	ECP	0,00	EP	0,00
		CP	0,00	PC	0,00	I	0,00			EC	0,00
		CS	0,00	TP	0,00	FPV	0,00			TR	0,00
Totale Programma 02	Servizio sanitario regionale - finanziamento aggiuntivo corrente per livelli di assistenza superiori ai LEA	RS	0,00	PR	0,00	R	0,00	ECP	0,00	EP	0,00
		CP	0,00	PC	0,00	I	0,00			EC	0,00
		CS	0,00	TP	0,00	FPV	0,00			TR	0,00
1303 Programma 03	Servizio sanitario regionale - finanziamento aggiuntivo corrente per la copertura dello squilibrio di bilancio corrente										



CONTO DEL BILANCIO - GESTIONE DELLE SPESE

MISSIONE, PROGRAMMA, TITOLO	DENOMINAZIONE	RESIDUI PASSIVI AL 01/01/2022 (RS)		PAGAMENTI IN C/RESIDUI (PR)		RIACCERTAMENTO RESIDUI (R)		RESIDUI PASSIVI DA ESERCIZI PRECEDENTI (EP=RS-PR+R)	
		PREVISIONI DEFINITIVE DI COMPETENZA (CP)		PAGAMENTI IN C/COMPETENZA (PC)		IMPEGNI (I)		ECONOMIE DI COMPETENZA (ECP=CP-I-FPV)	
		PREVISIONI DEFINITIVE DI CASSA (CS)		TOTALE PAGAMENTI (TP=PR+PC)		FONDO PLURIENNALE VINCOLATO (FPV)		TOTALE RESIDUI PASSIVI DA RIPORTARE (TR=EP+EC)	
Titolo 1	Spese correnti	RS	0,00	PR	0,00	R	0,00	EP	0,00
		CP	0,00	PC	0,00	I	0,00	ECP	0,00
		CS	0,00	TP	0,00	FPV	0,00	TR	0,00
Totale Programma	Servizio sanitario regionale - finanziamento aggiuntivo corrente per la copertura dello squilibrio di bilancio corrente	RS	0,00	PR	0,00	R	0,00	EP	0,00
		CP	0,00	PC	0,00	I	0,00	ECP	0,00
		CS	0,00	TP	0,00	FPV	0,00	TR	0,00
1304 Programma	Servizio sanitario regionale - ripiano di disavanzi sanitari relativi ad esercizi progressi								
Titolo 2	Spese in conto capitale	RS	0,00	PR	0,00	R	0,00	EP	0,00
		CP	0,00	PC	0,00	I	0,00	ECP	0,00
		CS	0,00	TP	0,00	FPV	0,00	TR	0,00
Totale Programma	Servizio sanitario regionale - ripiano di disavanzi sanitari relativi ad esercizi progressi	RS	0,00	PR	0,00	R	0,00	EP	0,00
		CP	0,00	PC	0,00	I	0,00	ECP	0,00
		CS	0,00	TP	0,00	FPV	0,00	TR	0,00
1305 Programma	Servizio sanitario regionale - investimenti sanitari								
Titolo 2	Spese in conto capitale	RS	0,00	PR	0,00	R	0,00	EP	0,00
		CP	0,00	PC	0,00	I	0,00	ECP	0,00
		CS	0,00	TP	0,00	FPV	0,00	TR	0,00
Titolo 3	Spese per incremento attivita' finanziarie	RS	0,00	PR	0,00	R	0,00	EP	0,00
		CP	0,00	PC	0,00	I	0,00	ECP	0,00
		CS	0,00	TP	0,00	FPV	0,00	TR	0,00



CONTO DEL BILANCIO - GESTIONE DELLE SPESE

MISSIONE, PROGRAMMA, TITOLO	DENOMINAZIONE	RESIDUI PASSIVI AL 01/01/2022 (RS)		PAGAMENTI IN C/RESIDUI (PR)		RIACCERTAMENTO RESIDUI (R)				RESIDUI PASSIVI DA ESERCIZI PRECEDENTI (EP=RS-PR+R)	
		PREVISIONI DEFINITIVE DI COMPETENZA (CP)		PAGAMENTI IN C/COMPETENZA (PC)		IMPEGNI (I)		ECONOMIE DI COMPETENZA (ECP=CP-I-FPV)		RESIDUI PASSIVI DA ESERCIZIO DI COMPETENZA (EC=I-PC)	
		PREVISIONI DEFINITIVE DI CASSA (CS)		TOTALE PAGAMENTI (TP=PR+PC)		FONDO PLURIENNALE VINCOLATO (FPV)				TOTALE RESIDUI PASSIVI DA RIPORTARE (TR=EP+EC)	
Totale Programma	05 Servizio sanitario regionale - investimenti sanitari	RS	0,00	PR	0,00	R	0,00			EP	0,00
		CP	0,00	PC	0,00	I	0,00	ECP	0,00	EC	0,00
		CS	0,00	TP	0,00	FPV	0,00			TR	0,00
1306 Programma	06 Servizio sanitario regionale - restituzione maggiori gettiti SSN										
Titolo 1	Spese correnti	RS	0,00	PR	0,00	R	0,00			EP	0,00
		CP	0,00	PC	0,00	I	0,00	ECP	0,00	EC	0,00
		CS	0,00	TP	0,00	FPV	0,00			TR	0,00
Totale Programma	06 Servizio sanitario regionale - restituzione maggiori gettiti SSN	RS	0,00	PR	0,00	R	0,00			EP	0,00
		CP	0,00	PC	0,00	I	0,00	ECP	0,00	EC	0,00
		CS	0,00	TP	0,00	FPV	0,00			TR	0,00
1307 Programma	07 Ulteriori spese in materia sanitaria										
Titolo 1	Spese correnti	RS	0,00	PR	0,00	R	0,00			EP	0,00
		CP	0,00	PC	0,00	I	0,00	ECP	0,00	EC	0,00
		CS	0,00	TP	0,00	FPV	0,00			TR	0,00
Titolo 2	Spese in conto capitale	RS	0,00	PR	0,00	R	0,00			EP	0,00
		CP	0,00	PC	0,00	I	0,00	ECP	0,00	EC	0,00
		CS	0,00	TP	0,00	FPV	0,00			TR	0,00
Titolo 3	Spese per incremento attivita' finanziarie	RS	0,00	PR	0,00	R	0,00			EP	0,00
		CP	0,00	PC	0,00	I	0,00	ECP	0,00	EC	0,00
		CS	0,00	TP	0,00	FPV	0,00			TR	0,00
Totale Programma	07 Ulteriori spese in materia sanitaria	RS	0,00	PR	0,00	R	0,00			EP	0,00
		CP	0,00	PC	0,00	I	0,00	ECP	0,00	EC	0,00
		CS	0,00	TP	0,00	FPV	0,00			TR	0,00
TOTALE MISSIONE 13	Tutela della salute	RS	0,00	PR	0,00	R	0,00			EP	0,00



CONTO DEL BILANCIO - GESTIONE DELLE SPESE

MISSIONE, PROGRAMMA, TITOLO	DENOMINAZIONE	RESIDUI PASSIVI AL 01/01/2022 (RS)	PAGAMENTI IN C/RESIDUI (PR)	RIACCERTAMENTO RESIDUI (R)		RESIDUI PASSIVI DA ESERCIZI PRECEDENTI (EP=RS-PR+R)
		PREVISIONI DEFINITIVE DI COMPETENZA (CP)	PAGAMENTI IN C/COMPETENZA (PC)	IMPEGNI (I)	ECONOMIE DI COMPETENZA (ECP=CP-I-FPV)	RESIDUI PASSIVI DA ESERCIZIO DI COMPETENZA (EC=I-PC)
		PREVISIONI DEFINITIVE DI CASSA (CS)	TOTALE PAGAMENTI (TP=PR+PC)	FONDO PLURIENNALE VINCOLATO (FPV)		TOTALE RESIDUI PASSIVI DA RIPORTARE (TR=EP+EC)
		CP 0,00	PC 0,00	I 0,00	ECP 0,00	EC 0,00
		CS 0,00	TP 0,00	FPV 0,00		TR 0,00



CONTO DEL BILANCIO - GESTIONE DELLE SPESE

MISSIONE, PROGRAMMA, TITOLO	DENOMINAZIONE	RESIDUI PASSIVI AL 01/01/2022 (RS)		PAGAMENTI IN C/RESIDUI (PR)		RIACCERTAMENTO RESIDUI (R)		RESIDUI PASSIVI DA ESERCIZI PRECEDENTI (EP=RS-PR+R)			
		PREVISIONI DEFINITIVE DI COMPETENZA (CP)		PAGAMENTI IN C/COMPETENZA (PC)		IMPEGNI (I)		ECONOMIE DI COMPETENZA (ECP=CP-I-FPV)		RESIDUI PASSIVI DA ESERCIZIO DI COMPETENZA (EC=I-PC)	
		PREVISIONI DEFINITIVE DI CASSA (CS)		TOTALE PAGAMENTI (TP=PR+PC)		FONDO PLURIENNALE VINCOLATO (FPV)				TOTALE RESIDUI PASSIVI DA RIPORTARE (TR=EP+EC)	
MISSIONE	14	Sviluppo economico e competitività									
1401	Programma	01	Industria, e PMI e Artigianato								
Titolo 1	Spese correnti	RS	0,00	PR	0,00	R	0,00		EP	0,00	
		CP	0,00	PC	0,00	I	0,00	ECP	0,00	EC	0,00
		CS	0,00	TP	0,00	FPV	0,00			TR	0,00
Titolo 2	Spese in conto capitale	RS	0,00	PR	0,00	R	0,00		EP	0,00	
		CP	0,00	PC	0,00	I	0,00	ECP	0,00	EC	0,00
		CS	0,00	TP	0,00	FPV	0,00			TR	0,00
Titolo 3	Spese per incremento attivita' finanziarie	RS	0,00	PR	0,00	R	0,00		EP	0,00	
		CP	0,00	PC	0,00	I	0,00	ECP	0,00	EC	0,00
		CS	0,00	TP	0,00	FPV	0,00			TR	0,00
Totale Programma	01	Industria, e PMI e Artigianato		RS	0,00	PR	0,00	R	0,00	EP	0,00
				CP	0,00	PC	0,00	I	0,00	EC	0,00
				CS	0,00	TP	0,00	FPV	0,00	TR	0,00
1402	Programma	02	Commercio - reti distributive - tutela dei consumatori								
Titolo 1	Spese correnti	RS	14.257,81	PR	12.993,91	R	0,00		EP	1.263,90	
		CP	129.917,00	PC	126.145,68	I	129.704,68	ECP	212,32	EC	3.559,00
		CS	144.174,81	TP	139.139,59	FPV	0,00			TR	4.822,90
Titolo 2	Spese in conto capitale	RS	0,00	PR	0,00	R	0,00		EP	0,00	
		CP	0,00	PC	0,00	I	0,00	ECP	0,00	EC	0,00
		CS	0,00	TP	0,00	FPV	0,00			TR	0,00



CONTO DEL BILANCIO - GESTIONE DELLE SPESE

MISSIONE, PROGRAMMA, TITOLO	DENOMINAZIONE	RESIDUI PASSIVI AL 01/01/2022 (RS)		PAGAMENTI IN C/RESIDUI (PR)		RIACCERTAMENTO RESIDUI (R)		RESIDUI PASSIVI DA ESERCIZI PRECEDENTI (EP=RS-PR+R)			
		PREVISIONI DEFINITIVE DI COMPETENZA (CP)		PAGAMENTI IN C/COMPETENZA (PC)		IMPEGNI (I)		ECONOMIE DI COMPETENZA (ECP=CP-I-FPV)		RESIDUI PASSIVI DA ESERCIZIO DI COMPETENZA (EC=I-PC)	
		PREVISIONI DEFINITIVE DI CASSA (CS)		TOTALE PAGAMENTI (TP=PR+PC)		FONDO PLURIENNALE VINCOLATO (FPV)				TOTALE RESIDUI PASSIVI DA RIPORTARE (TR=EP+EC)	
Titolo 3	Spese per incremento attivita' finanziarie	RS	0,00	PR	0,00	R	0,00			EP	0,00
		CP	0,00	PC	0,00	I	0,00	ECP	0,00	EC	0,00
		CS	0,00	TP	0,00	FPV	0,00			TR	0,00
Totale Programma	02 Commercio - reti distributive - tutela dei consumatori	RS	14.257,81	PR	12.993,91	R	0,00			EP	1.263,90
		CP	129.917,00	PC	126.145,68	I	129.704,68	ECP	212,32	EC	3.559,90
		CS	144.174,81	TP	139.139,59	FPV	0,00			TR	4.822,90
1403 Programma	03 Ricerca e innovazione										
Titolo 1	Spese correnti	RS	0,00	PR	0,00	R	0,00			EP	0,00
		CP	0,00	PC	0,00	I	0,00	ECP	0,00	EC	0,00
		CS	0,00	TP	0,00	FPV	0,00			TR	0,00
Titolo 2	Spese in conto capitale	RS	0,00	PR	0,00	R	0,00			EP	0,00
		CP	0,00	PC	0,00	I	0,00	ECP	0,00	EC	0,00
		CS	0,00	TP	0,00	FPV	0,00			TR	0,00
Titolo 3	Spese per incremento attivita' finanziarie	RS	0,00	PR	0,00	R	0,00			EP	0,00
		CP	0,00	PC	0,00	I	0,00	ECP	0,00	EC	0,00
		CS	0,00	TP	0,00	FPV	0,00			TR	0,00
Totale Programma	03 Ricerca e innovazione	RS	0,00	PR	0,00	R	0,00			EP	0,00
		CP	0,00	PC	0,00	I	0,00	ECP	0,00	EC	0,00
		CS	0,00	TP	0,00	FPV	0,00			TR	0,00
1404 Programma	04 Reti e altri servizi di pubblica utilità										
Titolo 1	Spese correnti	RS	0,00	PR	0,00	R	0,00			EP	0,00
		CP	44.868,00	PC	44.833,75	I	44.833,75	ECP	34,25	EC	0,00
		CS	44.868,00	TP	44.833,75	FPV	0,00			TR	0,00



CONTO DEL BILANCIO - GESTIONE DELLE SPESE

MISSIONE, PROGRAMMA, TITOLO	DENOMINAZIONE	RESIDUI PASSIVI AL 01/01/2022 (RS)		PAGAMENTI IN C/RESIDUI (PR)		RIACCERTAMENTO RESIDUI (R)		RESIDUI PASSIVI DA ESERCIZI PRECEDENTI (EP=RS-PR+R)			
		PREVISIONI DEFINITIVE DI COMPETENZA (CP)		PAGAMENTI IN C/COMPETENZA (PC)		IMPEGNI (I)		ECONOMIE DI COMPETENZA (ECP=CP-I-FPV)		RESIDUI PASSIVI DA ESERCIZIO DI COMPETENZA (EC=I-PC)	
		PREVISIONI DEFINITIVE DI CASSA (CS)		TOTALE PAGAMENTI (TP=PR+PC)		FONDO PLURIENNALE VINCOLATO (FPV)				TOTALE RESIDUI PASSIVI DA RIPORTARE (TR=EP+EC)	
Titolo 2	Spese in conto capitale	RS	0,00	PR	0,00	R	0,00			EP	0,00
		CP	0,00	PC	0,00	I	0,00	ECP	0,00	EC	0,00
		CS	0,00	TP	0,00	FPV	0,00			TR	0,00
Titolo 3	Spese per incremento attivita' finanziarie	RS	0,00	PR	0,00	R	0,00			EP	0,00
		CP	0,00	PC	0,00	I	0,00	ECP	0,00	EC	0,00
		CS	0,00	TP	0,00	FPV	0,00			TR	0,00
Totale Programma	04 Reti e altri servizi di pubblica utilità	RS	0,00	PR	0,00	R	0,00			EP	0,00
		CP	44.868,00	PC	44.833,75	I	44.833,75	ECP	34,25	EC	0,00
		CS	44.868,00	TP	44.833,75	FPV	0,00			TR	0,00
TOTALE MISSIONE 14	Sviluppo economico e competitività	RS	14.257,81	PR	12.993,91	R	0,00			EP	1.263,90
		CP	174.785,00	PC	170.979,43	I	174.538,43	ECP	246,57	EC	3.559,00
		CS	189.042,81	TP	183.973,34	FPV	0,00			TR	4.822,90



CONTO DEL BILANCIO - GESTIONE DELLE SPESE

MISSIONE, PROGRAMMA, TITOLO	DENOMINAZIONE	RESIDUI PASSIVI AL 01/01/2022 (RS)		PAGAMENTI IN C/RESIDUI (PR)		RIACCERTAMENTO RESIDUI (R)		RESIDUI PASSIVI DA ESERCIZI PRECEDENTI (EP=RS-PR+R)	
		PREVISIONI DEFINITIVE DI COMPETENZA (CP)		PAGAMENTI IN C/COMPETENZA (PC)		IMPEGNI (I)		ECONOMIE DI COMPETENZA (ECP=CP-I-FPV)	
		PREVISIONI DEFINITIVE DI CASSA (CS)		TOTALE PAGAMENTI (TP=PR+PC)		FONDO PLURIENNALE VINCOLATO (FPV)		TOTALE RESIDUI PASSIVI DA RIPORTARE (TR=EP+EC)	
MISSIONE 15	Politiche per il lavoro e la formazione professionale								
1501 Programma 01	Servizi per lo sviluppo del mercato del lavoro								
Titolo 1	Spese correnti	RS	0,00	PR	0,00	R	0,00	EP	0,00
		CP	7.340,78	PC	7.340,78	I	7.340,78	EC	0,00
		CS	7.340,78	TP	7.340,78	FPV	0,00	TR	0,00
Titolo 2	Spese in conto capitale	RS	0,00	PR	0,00	R	0,00	EP	0,00
		CP	0,00	PC	0,00	I	0,00	EC	0,00
		CS	0,00	TP	0,00	FPV	0,00	TR	0,00
Titolo 3	Spese per incremento attivita' finanziarie	RS	0,00	PR	0,00	R	0,00	EP	0,00
		CP	0,00	PC	0,00	I	0,00	EC	0,00
		CS	0,00	TP	0,00	FPV	0,00	TR	0,00
Totale Programma 01	Servizi per lo sviluppo del mercato del lavoro	RS	0,00	PR	0,00	R	0,00	EP	0,00
		CP	7.340,78	PC	7.340,78	I	7.340,78	EC	0,00
		CS	7.340,78	TP	7.340,78	FPV	0,00	TR	0,00
1502 Programma 02	Formazione professionale								
Titolo 1	Spese correnti	RS	0,00	PR	0,00	R	0,00	EP	0,00
		CP	0,00	PC	0,00	I	0,00	EC	0,00
		CS	0,00	TP	0,00	FPV	0,00	TR	0,00
Titolo 2	Spese in conto capitale	RS	0,00	PR	0,00	R	0,00	EP	0,00
		CP	0,00	PC	0,00	I	0,00	EC	0,00
		CS	0,00	TP	0,00	FPV	0,00	TR	0,00



CONTO DEL BILANCIO - GESTIONE DELLE SPESE

MISSIONE, PROGRAMMA, TITOLO	DENOMINAZIONE	RESIDUI PASSIVI AL 01/01/2022 (RS)		PAGAMENTI IN C/RESIDUI (PR)		RIACCERTAMENTO RESIDUI (R)		RESIDUI PASSIVI DA ESERCIZI PRECEDENTI (EP=RS-PR+R)			
		PREVISIONI DEFINITIVE DI COMPETENZA (CP)		PAGAMENTI IN C/COMPETENZA (PC)		IMPEGNI (I)		ECONOMIE DI COMPETENZA (ECP=CP-I-FPV)		RESIDUI PASSIVI DA ESERCIZIO DI COMPETENZA (EC=I-PC)	
		PREVISIONI DEFINITIVE DI CASSA (CS)		TOTALE PAGAMENTI (TP=PR+PC)		FONDO PLURIENNALE VINCOLATO (FPV)				TOTALE RESIDUI PASSIVI DA RIPORTARE (TR=EP+EC)	
Titolo 3	Spese per incremento attivita' finanziarie	RS	0,00	PR	0,00	R	0,00			EP	0,00
		CP	0,00	PC	0,00	I	0,00	ECP	0,00	EC	0,00
		CS	0,00	TP	0,00	FPV	0,00			TR	0,00
Totale Programma 02	Formazione professionale	RS	0,00	PR	0,00	R	0,00			EP	0,00
		CP	0,00	PC	0,00	I	0,00	ECP	0,00	EC	0,00
		CS	0,00	TP	0,00	FPV	0,00			TR	0,00
1503 Programma 03	Sostegno all'occupazione										
Titolo 1	Spese correnti	RS	0,00	PR	0,00	R	0,00			EP	0,00
		CP	0,00	PC	0,00	I	0,00	ECP	0,00	EC	0,00
		CS	0,00	TP	0,00	FPV	0,00			TR	0,00
Titolo 2	Spese in conto capitale	RS	0,00	PR	0,00	R	0,00			EP	0,00
		CP	0,00	PC	0,00	I	0,00	ECP	0,00	EC	0,00
		CS	0,00	TP	0,00	FPV	0,00			TR	0,00
Titolo 3	Spese per incremento attivita' finanziarie	RS	0,00	PR	0,00	R	0,00			EP	0,00
		CP	0,00	PC	0,00	I	0,00	ECP	0,00	EC	0,00
		CS	0,00	TP	0,00	FPV	0,00			TR	0,00
Totale Programma 03	Sostegno all'occupazione	RS	0,00	PR	0,00	R	0,00			EP	0,00
		CP	0,00	PC	0,00	I	0,00	ECP	0,00	EC	0,00
		CS	0,00	TP	0,00	FPV	0,00			TR	0,00
TOTALE MISSIONE 15	Politiche per il lavoro e la formazione professionale	RS	0,00	PR	0,00	R	0,00			EP	0,00
		CP	7.340,78	PC	7.340,78	I	7.340,78	ECP	0,00	EC	0,00
		CS	7.340,78	TP	7.340,78	FPV	0,00			TR	0,00



CONTO DEL BILANCIO - GESTIONE DELLE SPESE

MISSIONE, PROGRAMMA, TITOLO	DENOMINAZIONE	RESIDUI PASSIVI AL 01/01/2022 (RS)		PAGAMENTI IN C/RESIDUI (PR)		RIACCERTAMENTO RESIDUI (R)		RESIDUI PASSIVI DA ESERCIZI PRECEDENTI (EP=RS-PR+R)			
		PREVISIONI DEFINITIVE DI COMPETENZA (CP)		PAGAMENTI IN C/COMPETENZA (PC)		IMPEGNI (I)		ECONOMIE DI COMPETENZA (ECP=CP-I-FPV)		RESIDUI PASSIVI DA ESERCIZIO DI COMPETENZA (EC=I-PC)	
		PREVISIONI DEFINITIVE DI CASSA (CS)		TOTALE PAGAMENTI (TP=PR+PC)		FONDO PLURIENNALE VINCOLATO (FPV)				TOTALE RESIDUI PASSIVI DA RIPORTARE (TR=EP+EC)	
MISSIONE 16	Agricoltura, politiche agroalimentari e pesca										
1601 Programma 01	Sviluppo del settore agricolo e del sistema agroalimentare										
Titolo 1	Spese correnti	RS	0,00	PR	0,00	R	0,00			EP	0,00
		CP	0,00	PC	0,00	I	0,00	ECP	0,00	EC	0,00
		CS	0,00	TP	0,00	FPV	0,00			TR	0,00
Titolo 2	Spese in conto capitale	RS	0,00	PR	0,00	R	0,00			EP	0,00
		CP	0,00	PC	0,00	I	0,00	ECP	0,00	EC	0,00
		CS	0,00	TP	0,00	FPV	0,00			TR	0,00
Titolo 3	Spese per incremento attivita' finanziarie	RS	0,00	PR	0,00	R	0,00			EP	0,00
		CP	0,00	PC	0,00	I	0,00	ECP	0,00	EC	0,00
		CS	0,00	TP	0,00	FPV	0,00			TR	0,00
Totale Programma 01	Sviluppo del settore agricolo e del sistema agroalimentare	RS	0,00	PR	0,00	R	0,00			EP	0,00
		CP	0,00	PC	0,00	I	0,00	ECP	0,00	EC	0,00
		CS	0,00	TP	0,00	FPV	0,00			TR	0,00
1602 Programma 02	Caccia e pesca										
Titolo 1	Spese correnti	RS	0,00	PR	0,00	R	0,00			EP	0,00
		CP	0,00	PC	0,00	I	0,00	ECP	0,00	EC	0,00
		CS	0,00	TP	0,00	FPV	0,00			TR	0,00
Titolo 2	Spese in conto capitale	RS	0,00	PR	0,00	R	0,00			EP	0,00
		CP	0,00	PC	0,00	I	0,00	ECP	0,00	EC	0,00
		CS	0,00	TP	0,00	FPV	0,00			TR	0,00



CONTO DEL BILANCIO - GESTIONE DELLE SPESE

MISSIONE, PROGRAMMA, TITOLO	DENOMINAZIONE	RESIDUI PASSIVI AL 01/01/2022 (RS)		PAGAMENTI IN C/RESIDUI (PR)		RIACCERTAMENTO RESIDUI (R)				RESIDUI PASSIVI DA ESERCIZI PRECEDENTI (EP=RS-PR+R)	
		PREVISIONI DEFINITIVE DI COMPETENZA (CP)		PAGAMENTI IN C/COMPETENZA (PC)		IMPEGNI (I)		ECONOMIE DI COMPETENZA (ECP=CP-I-FPV)		RESIDUI PASSIVI DA ESERCIZIO DI COMPETENZA (EC=I-PC)	
		PREVISIONI DEFINITIVE DI CASSA (CS)		TOTALE PAGAMENTI (TP=PR+PC)		FONDO PLURIENNALE VINCOLATO (FPV)				TOTALE RESIDUI PASSIVI DA RIPORTARE (TR=EP+EC)	
Titolo 3	Spese per incremento attivita' finanziarie	RS	0,00	PR	0,00	R	0,00			EP	0,00
		CP	0,00	PC	0,00	I	0,00	ECP	0,00	EC	0,00
		CS	0,00	TP	0,00	FPV	0,00			TR	0,00
Totale Programma 02	Caccia e pesca	RS	0,00	PR	0,00	R	0,00			EP	0,00
		CP	0,00	PC	0,00	I	0,00	ECP	0,00	EC	0,00
		CS	0,00	TP	0,00	FPV	0,00			TR	0,00
TOTALE MISSIONE 16	Agricoltura, politiche agroalimentari e pesca	RS	0,00	PR	0,00	R	0,00			EP	0,00
		CP	0,00	PC	0,00	I	0,00	ECP	0,00	EC	0,00
		CS	0,00	TP	0,00	FPV	0,00			TR	0,00



CONTO DEL BILANCIO - GESTIONE DELLE SPESE

MISSIONE, PROGRAMMA, TITOLO	DENOMINAZIONE	RESIDUI PASSIVI AL 01/01/2022 (RS)		PAGAMENTI IN C/RESIDUI (PR)		RIACCERTAMENTO RESIDUI (R)		RESIDUI PASSIVI DA ESERCIZI PRECEDENTI (EP=RS-PR+R)			
		PREVISIONI DEFINITIVE DI COMPETENZA (CP)		PAGAMENTI IN C/COMPETENZA (PC)		IMPEGNI (I)		ECONOMIE DI COMPETENZA (ECP=CP-I-FPV)		RESIDUI PASSIVI DA ESERCIZIO DI COMPETENZA (EC=I-PC)	
		PREVISIONI DEFINITIVE DI CASSA (CS)		TOTALE PAGAMENTI (TP=PR+PC)		FONDO PLURIENNALE VINCOLATO (FPV)				TOTALE RESIDUI PASSIVI DA RIPORTARE (TR=EP+EC)	
MISSIONE 17	Energia e diversificazione delle fonti energetiche										
1701 Programma 01	Fonti energetiche										
Titolo 1	Spese correnti	RS	0,00	PR	0,00	R	0,00			EP	0,00
		CP	0,00	PC	0,00	I	0,00	ECP	0,00	EC	0,00
		CS	0,00	TP	0,00	FPV	0,00			TR	0,00
Titolo 2	Spese in conto capitale	RS	0,00	PR	0,00	R	0,00			EP	0,00
		CP	0,00	PC	0,00	I	0,00	ECP	0,00	EC	0,00
		CS	0,00	TP	0,00	FPV	0,00			TR	0,00
Titolo 3	Spese per incremento attivita' finanziarie	RS	0,00	PR	0,00	R	0,00			EP	0,00
		CP	0,00	PC	0,00	I	0,00	ECP	0,00	EC	0,00
		CS	0,00	TP	0,00	FPV	0,00			TR	0,00
Totale Programma 01	Fonti energetiche	RS	0,00	PR	0,00	R	0,00			EP	0,00
		CP	0,00	PC	0,00	I	0,00	ECP	0,00	EC	0,00
		CS	0,00	TP	0,00	FPV	0,00			TR	0,00
TOTALE MISSIONE 17	Energia e diversificazione delle fonti energetiche	RS	0,00	PR	0,00	R	0,00			EP	0,00
		CP	0,00	PC	0,00	I	0,00	ECP	0,00	EC	0,00
		CS	0,00	TP	0,00	FPV	0,00			TR	0,00



CONTO DEL BILANCIO - GESTIONE DELLE SPESE

MISSIONE, PROGRAMMA, TITOLO	DENOMINAZIONE	RESIDUI PASSIVI AL 01/01/2022 (RS)		PAGAMENTI IN C/RESIDUI (PR)		RIACCERTAMENTO RESIDUI (R)		RESIDUI PASSIVI DA ESERCIZI PRECEDENTI (EP=RS-PR+R)			
		PREVISIONI DEFINITIVE DI COMPETENZA (CP)		PAGAMENTI IN C/COMPETENZA (PC)		IMPEGNI (I)		ECONOMIE DI COMPETENZA (ECP=CP-I-FPV)		RESIDUI PASSIVI DA ESERCIZIO DI COMPETENZA (EC=I-PC)	
		PREVISIONI DEFINITIVE DI CASSA (CS)		TOTALE PAGAMENTI (TP=PR+PC)		FONDO PLURIENNALE VINCOLATO (FPV)				TOTALE RESIDUI PASSIVI DA RIPORTARE (TR=EP+EC)	
MISSIONE 18	Relazioni con le altre autonomie territoriali e locali										
1801 Programma 01	Relazioni finanziarie con le altre autonomie territoriali										
Titolo 1	Spese correnti	RS	0,00	PR	0,00	R	0,00			EP	0,00
		CP	6.940,00	PC	6.794,30	I	6.794,30	ECP	145,70	EC	0,00
		CS	6.940,00	TP	6.794,30	FPV	0,00			TR	0,00
Titolo 2	Spese in conto capitale	RS	0,00	PR	0,00	R	0,00			EP	0,00
		CP	0,00	PC	0,00	I	0,00	ECP	0,00	EC	0,00
		CS	0,00	TP	0,00	FPV	0,00			TR	0,00
Titolo 3	Spese per incremento attivita' finanziarie	RS	0,00	PR	0,00	R	0,00			EP	0,00
		CP	0,00	PC	0,00	I	0,00	ECP	0,00	EC	0,00
		CS	0,00	TP	0,00	FPV	0,00			TR	0,00
Totale Programma 01	Relazioni finanziarie con le altre autonomie territoriali	RS	0,00	PR	0,00	R	0,00			EP	0,00
		CP	6.940,00	PC	6.794,30	I	6.794,30	ECP	145,70	EC	0,00
		CS	6.940,00	TP	6.794,30	FPV	0,00			TR	0,00
TOTALE MISSIONE 18	Relazioni con le altre autonomie territoriali e locali	RS	0,00	PR	0,00	R	0,00			EP	0,00
		CP	6.940,00	PC	6.794,30	I	6.794,30	ECP	145,70	EC	0,00
		CS	6.940,00	TP	6.794,30	FPV	0,00			TR	0,00



CONTO DEL BILANCIO - GESTIONE DELLE SPESE

MISSIONE, PROGRAMMA, TITOLO	DENOMINAZIONE	RESIDUI PASSIVI AL 01/01/2022 (RS)		PAGAMENTI IN C/RESIDUI (PR)		RIACCERTAMENTO RESIDUI (R)		RESIDUI PASSIVI DA ESERCIZI PRECEDENTI (EP=RS-PR+R)			
		PREVISIONI DEFINITIVE DI COMPETENZA (CP)		PAGAMENTI IN C/COMPETENZA (PC)		IMPEGNI (I)		ECONOMIE DI COMPETENZA (ECP=CP-I-FPV)		RESIDUI PASSIVI DA ESERCIZIO DI COMPETENZA (EC=I-PC)	
		PREVISIONI DEFINITIVE DI CASSA (CS)		TOTALE PAGAMENTI (TP=PR+PC)		FONDO PLURIENNALE VINCOLATO (FPV)				TOTALE RESIDUI PASSIVI DA RIPORTARE (TR=EP+EC)	
MISSIONE 19	Relazioni internazionali										
1901 Programma 01	Relazioni internazionali e Cooperazione allo sviluppo										
Titolo 1	Spese correnti	RS	70.720,31	PR	45.175,81	R	-835,00			EP	24.709,50
		CP	11.080,00	PC	11.080,00	I	11.080,00	ECP	0,00	EC	0,00
		CS	81.800,31	TP	56.255,81	FPV	0,00			TR	24.709,50
Titolo 2	Spese in conto capitale	RS	0,00	PR	0,00	R	0,00			EP	0,00
		CP	0,00	PC	0,00	I	0,00	ECP	0,00	EC	0,00
		CS	0,00	TP	0,00	FPV	0,00			TR	0,00
Titolo 3	Spese per incremento attivita' finanziarie	RS	0,00	PR	0,00	R	0,00			EP	0,00
		CP	0,00	PC	0,00	I	0,00	ECP	0,00	EC	0,00
		CS	0,00	TP	0,00	FPV	0,00			TR	0,00
Totale Programma 01	Relazioni internazionali e Cooperazione allo sviluppo	RS	70.720,31	PR	45.175,81	R	-835,00			EP	24.709,50
		CP	11.080,00	PC	11.080,00	I	11.080,00	ECP	0,00	EC	0,00
		CS	81.800,31	TP	56.255,81	FPV	0,00			TR	24.709,50
TOTALE MISSIONE 19	Relazioni internazionali	RS	70.720,31	PR	45.175,81	R	-835,00			EP	24.709,50
		CP	11.080,00	PC	11.080,00	I	11.080,00	ECP	0,00	EC	0,00
		CS	81.800,31	TP	56.255,81	FPV	0,00			TR	24.709,50



CONTO DEL BILANCIO - GESTIONE DELLE SPESE

MISSIONE, PROGRAMMA, TITOLO	DENOMINAZIONE	RESIDUI PASSIVI AL 01/01/2022 (RS)		PAGAMENTI IN C/RESIDUI (PR)		RIACCERTAMENTO RESIDUI (R)		RESIDUI PASSIVI DA ESERCIZI PRECEDENTI (EP=RS-PR+R)	
		PREVISIONI DEFINITIVE DI COMPETENZA (CP)		PAGAMENTI IN C/COMPETENZA (PC)		IMPEGNI (I)		ECONOMIE DI COMPETENZA (ECP=CP-I-FPV)	
		PREVISIONI DEFINITIVE DI CASSA (CS)		TOTALE PAGAMENTI (TP=PR+PC)		FONDO PLURIENNALE VINCOLATO (FPV)		TOTALE RESIDUI PASSIVI DA RIPORTARE (TR=EP+EC)	
MISSIONE	20 Fondi e accantonamenti								
2001 Programma	01 Fondo di riserva								
Titolo 1	Spese correnti	RS	0,00	PR	0,00	R	0,00	EP	0,00
		CP	45.000,00	PC	0,00	I	0,00	ECP	45.000,00
		CS	53.000,00	TP	0,00	FPV	0,00	TR	0,00
Totale Programma	01 Fondo di riserva	RS	0,00	PR	0,00	R	0,00	EP	0,00
		CP	45.000,00	PC	0,00	I	0,00	ECP	45.000,00
		CS	53.000,00	TP	0,00	FPV	0,00	TR	0,00
2002 Programma	02 Fondo crediti di dubbia esigibilità								
Titolo 1	Spese correnti	RS	0,00	PR	0,00	R	0,00	EP	0,00
		CP	630.222,03	PC	0,00	I	0,00	ECP	630.222,03
		CS	0,00	TP	0,00	FPV	0,00	TR	0,00
Titolo 2	Spese in conto capitale	RS	0,00	PR	0,00	R	0,00	EP	0,00
		CP	0,00	PC	0,00	I	0,00	ECP	0,00
		CS	0,00	TP	0,00	FPV	0,00	TR	0,00
Totale Programma	02 Fondo crediti di dubbia esigibilità	RS	0,00	PR	0,00	R	0,00	EP	0,00
		CP	630.222,03	PC	0,00	I	0,00	ECP	630.222,03
		CS	0,00	TP	0,00	FPV	0,00	TR	0,00
2003 Programma	03 Altri fondi								
Titolo 1	Spese correnti	RS	0,00	PR	0,00	R	0,00	EP	0,00
		CP	144.492,58	PC	0,00	I	0,00	ECP	144.492,58
		CS	141.089,58	TP	0,00	FPV	0,00	TR	0,00



CONTO DEL BILANCIO - GESTIONE DELLE SPESE

MISSIONE, PROGRAMMA, TITOLO	DENOMINAZIONE	RESIDUI PASSIVI AL 01/01/2022 (RS)		PAGAMENTI IN C/RESIDUI (PR)		RIACCERTAMENTO RESIDUI (R)		RESIDUI PASSIVI DA ESERCIZI PRECEDENTI (EP=RS-PR+R)			
		PREVISIONI DEFINITIVE DI COMPETENZA (CP)		PAGAMENTI IN C/COMPETENZA (PC)		IMPEGNI (I)		ECONOMIE DI COMPETENZA (ECP=CP-I-FPV)		RESIDUI PASSIVI DA ESERCIZIO DI COMPETENZA (EC=I-PC)	
		PREVISIONI DEFINITIVE DI CASSA (CS)		TOTALE PAGAMENTI (TP=PR+PC)		FONDO PLURIENNALE VINCOLATO (FPV)				TOTALE RESIDUI PASSIVI DA RIPORTARE (TR=EP+EC)	
Titolo 2	Spese in conto capitale	RS	0,00	PR	0,00	R	0,00			EP	0,00
		CP	0,00	PC	0,00	I	0,00	ECP	0,00	EC	0,00
		CS	0,00	TP	0,00	FPV	0,00			TR	0,00
Titolo 4	Rimborso Prestiti	RS	0,00	PR	0,00	R	0,00			EP	0,00
		CP	0,00	PC	0,00	I	0,00	ECP	0,00	EC	0,00
		CS	0,00	TP	0,00	FPV	0,00			TR	0,00
Totale Programma	03 Altri fondi	RS	0,00	PR	0,00	R	0,00			EP	0,00
		CP	144.492,58	PC	0,00	I	0,00	ECP	144.492,58	EC	0,00
		CS	141.089,58	TP	0,00	FPV	0,00			TR	0,00
TOTALE MISSIONE 20	Fondi e accantonamenti	RS	0,00	PR	0,00	R	0,00			EP	0,00
		CP	819.714,61	PC	0,00	I	0,00	ECP	819.714,61	EC	0,00
		CS	194.089,58	TP	0,00	FPV	0,00			TR	0,00



CONTO DEL BILANCIO - GESTIONE DELLE SPESE

MISSIONE, PROGRAMMA, TITOLO	DENOMINAZIONE	RESIDUI PASSIVI AL 01/01/2022 (RS)		PAGAMENTI IN C/RESIDUI (PR)		RIACCERTAMENTO RESIDUI (R)		RESIDUI PASSIVI DA ESERCIZI PRECEDENTI (EP=RS-PR+R)	
		PREVISIONI DEFINITIVE DI COMPETENZA (CP)		PAGAMENTI IN C/COMPETENZA (PC)		IMPEGNI (I)		ECONOMIE DI COMPETENZA (ECP=CP-I-FPV)	
		PREVISIONI DEFINITIVE DI CASSA (CS)		TOTALE PAGAMENTI (TP=PR+PC)		FONDO PLURIENNALE VINCOLATO (FPV)		TOTALE RESIDUI PASSIVI DA RIPORTARE (TR=EP+EC)	
<i>MISSIONE</i> 50	<i>Debito pubblico</i>								
5001 Programma	01 Quota interessi ammortamento mutui e prestiti obbligazionari								
	Titolo 1 Spese correnti	RS	0,00	PR	0,00	R	0,00	EP	0,00
		CP	13.132,23	PC	13.131,45	I	13.131,45	EC	0,00
		CS	13.132,23	TP	13.131,45	FPV	0,00	TR	0,00
Totale Programma	01 Quota interessi ammortamento mutui e prestiti obbligazionari	RS	0,00	PR	0,00	R	0,00	EP	0,00
		CP	13.132,23	PC	13.131,45	I	13.131,45	EC	0,00
		CS	13.132,23	TP	13.131,45	FPV	0,00	TR	0,00
5002 Programma	02 Quota capitale ammortamento mutui e prestiti obbligazionari								
	Titolo 4 Rimborso Prestiti	RS	0,00	PR	0,00	R	0,00	EP	0,00
		CP	202.094,50	PC	202.093,93	I	202.093,93	EC	0,00
		CS	202.094,50	TP	202.093,93	FPV	0,00	TR	0,00
Totale Programma	02 Quota capitale ammortamento mutui e prestiti obbligazionari	RS	0,00	PR	0,00	R	0,00	EP	0,00
		CP	202.094,50	PC	202.093,93	I	202.093,93	EC	0,00
		CS	202.094,50	TP	202.093,93	FPV	0,00	TR	0,00
TOTALE MISSIONE 50	Debito pubblico	RS	0,00	PR	0,00	R	0,00	EP	0,00
		CP	215.226,73	PC	215.225,38	I	215.225,38	EC	0,00
		CS	215.226,73	TP	215.225,38	FPV	0,00	TR	0,00



CONTO DEL BILANCIO - GESTIONE DELLE SPESE

MISSIONE, PROGRAMMA, TITOLO	DENOMINAZIONE	RESIDUI PASSIVI AL 01/01/2022 (RS)		PAGAMENTI IN C/RESIDUI (PR)		RIACCERTAMENTO RESIDUI (R)		RESIDUI PASSIVI DA ESERCIZI PRECEDENTI (EP=RS-PR+R)	
		PREVISIONI DEFINITIVE DI COMPETENZA (CP)		PAGAMENTI IN C/COMPETENZA (PC)		IMPEGNI (I)		ECONOMIE DI COMPETENZA (ECP=CP-I-FPV)	
		PREVISIONI DEFINITIVE DI CASSA (CS)		TOTALE PAGAMENTI (TP=PR+PC)		FONDO PLURIENNALE VINCOLATO (FPV)		TOTALE RESIDUI PASSIVI DA RIPORTARE (TR=EP+EC)	
<i>MISSIONE</i>	<i>60 Anticipazioni finanziarie</i>								
6001	Programma	01	Restituzione anticipazioni di tesoreria						
Titolo 1	Spese correnti	RS	0,00	PR	0,00	R	0,00	EP	0,00
		CP	0,00	PC	0,00	I	0,00	ECP	0,00
		CS	0,00	TP	0,00	FPV	0,00	TR	0,00
Titolo 5	Chiusura Anticipazioni ricevute da istituto tesoriere/cassiere	RS	0,00	PR	0,00	R	0,00	EP	0,00
		CP	0,00	PC	0,00	I	0,00	ECP	0,00
		CS	0,00	TP	0,00	FPV	0,00	TR	0,00
Totale Programma	01 Restituzione anticipazioni di tesoreria	RS	0,00	PR	0,00	R	0,00	EP	0,00
		CP	0,00	PC	0,00	I	0,00	ECP	0,00
		CS	0,00	TP	0,00	FPV	0,00	TR	0,00
TOTALE MISSIONE 60	Anticipazioni finanziarie	RS	0,00	PR	0,00	R	0,00	EP	0,00
		CP	0,00	PC	0,00	I	0,00	ECP	0,00
		CS	0,00	TP	0,00	FPV	0,00	TR	0,00



CONTO DEL BILANCIO - GESTIONE DELLE SPESE

MISSIONE, PROGRAMMA, TITOLO	DENOMINAZIONE	RESIDUI PASSIVI AL 01/01/2022 (RS)		PAGAMENTI IN C/RESIDUI (PR)		RIACCERTAMENTO RESIDUI (R)		RESIDUI PASSIVI DA ESERCIZI PRECEDENTI (EP=RS-PR+R)	
		PREVISIONI DEFINITIVE DI COMPETENZA (CP)		PAGAMENTI IN C/COMPETENZA (PC)		IMPEGNI (I)		ECONOMIE DI COMPETENZA (ECP=CP-I-FPV)	
		PREVISIONI DEFINITIVE DI CASSA (CS)		TOTALE PAGAMENTI (TP=PR+PC)		FONDO PLURIENNALE VINCOLATO (FPV)		TOTALE RESIDUI PASSIVI DA RIPORTARE (TR=EP+EC)	
MISSIONE	99 Servizi per conto terzi								
9901 Programma	01 Servizi per conto terzi - partite di giro								
Titolo 7	Uscite per conto terzi e partite di giro	RS	349.608,87	PR	312.257,83	R	-6.876,37	EP	30.474,67
		CP	2.274.000,00	PC	2.215.773,17	I	2.466.584,05	ECP	-192.584,05
		CS	2.623.608,87	TP	2.528.031,00	FPV	0,00	TR	281.285,55
Totale Programma	01 Servizi per conto terzi - partite di giro	RS	349.608,87	PR	312.257,83	R	-6.876,37	EP	30.474,67
		CP	2.274.000,00	PC	2.215.773,17	I	2.466.584,05	ECP	-192.584,05
		CS	2.623.608,87	TP	2.528.031,00	FPV	0,00	TR	281.285,55
9902 Programma	02 Anticipazione per il finanziamento del sistema sanitario nazionale								
Titolo 7	Uscite per conto terzi e partite di giro	RS	0,00	PR	0,00	R	0,00	EP	0,00
		CP	0,00	PC	0,00	I	0,00	ECP	0,00
		CS	0,00	TP	0,00	FPV	0,00	TR	0,00
Totale Programma	02 Anticipazione per il finanziamento del sistema sanitario nazionale	RS	0,00	PR	0,00	R	0,00	EP	0,00
		CP	0,00	PC	0,00	I	0,00	ECP	0,00
		CS	0,00	TP	0,00	FPV	0,00	TR	0,00
TOTALE MISSIONE 99	Servizi per conto terzi	RS	349.608,87	PR	312.257,83	R	-6.876,37	EP	30.474,67
		CP	2.274.000,00	PC	2.215.773,17	I	2.466.584,05	ECP	-192.584,05
		CS	2.623.608,87	TP	2.528.031,00	FPV	0,00	TR	281.285,55
		TOTALE MISSIONI	4.684.436,56	PR	3.240.633,15	R	-299.348,37	EP	1.144.455,04
			28.881.399,54	PC	17.780.474,05	I	20.890.486,82	ECP	5.692.286,09
			32.906.988,35	TP	21.021.107,20	FPV	2.298.626,63	TR	4.254.467,81
		TOTALE GENERALE DELLE SPESE	4.684.436,56	PR	3.240.633,15	R	-299.348,37	EP	1.144.455,04
			28.881.399,54	PC	17.780.474,05	I	20.890.486,82	ECP	5.692.286,09
			32.906.988,35	TP	21.021.107,20	FPV	2.298.626,63	TR	4.254.467,81



CONTO DEL BILANCIO - RIEPILOGO GENERALE DELLE SPESE

TIITOLO	DENOMINAZIONE	RESIDUI PASSIVI AL 01/01/2022 (RS)		PAGAMENTI IN C/RESIDUI (PR)		RIACCERTAMENTO RESIDUI (R)		RESIDUI PASSIVI DA ESERCIZI PRECEDENTI (EP=RS-PR+R)			
		PREVISIONI DEFINITIVE DI COMPETENZA (CP)		PAGAMENTI IN C/COMPETENZA (PC)		IMPEGNI (I)		RESIDUI PASSIVI DA ESERCIZIO DI COMPETENZA (EC=I-PC)			
		PREVISIONI DEFINITIVE DI CASSA (CS)		TOTALE PAGAMENTI (TP=PR+PC)		FONDO PLURIENNALE VINCOLATO (FPV)		ECONOMIE DI COMPETENZA (ECP=CP-I-FPV)		TOTALE RESIDUI PASSIVI DA RIPORTARE (TR=EP+EC)	
	<i>Disavanzo di Amministrazione</i>	CP	0,00								
Titolo 1	Spese correnti	RS	3.019.597,19	PR	2.037.104,52	R	-166.423,66		EP	816.069,01	
		CP	16.715.348,78	PC	12.316.984,17	I	14.201.679,61	ECP	2.336.093,96	EC	1.884.695,44
		CS	19.076.735,28	TP	14.354.088,69	FPV	177.575,21			TR	2.700.764,45
Titolo 2	Spese in conto capitale	RS	1.315.230,50	PR	891.270,80	R	-126.048,34		EP	297.911,36	
		CP	9.689.956,26	PC	3.045.622,78	I	4.020.129,23	ECP	3.548.775,61	EC	974.506,45
		CS	11.004.549,70	TP	3.936.893,58	FPV	2.121.051,42			TR	1.272.417,81
Titolo 3	Spese per incremento attivita' finanziarie	RS	0,00	PR	0,00	R	0,00		EP	0,00	
		CP	0,00	PC	0,00	I	0,00	ECP	0,00	EC	0,00
		CS	0,00	TP	0,00	FPV	0,00			TR	0,00
Titolo 4	Rimborso Prestiti	RS	0,00	PR	0,00	R	0,00		EP	0,00	
		CP	202.094,50	PC	202.093,93	I	202.093,93	ECP	0,57	EC	0,00
		CS	202.094,50	TP	202.093,93	FPV	0,00			TR	0,00
Titolo 5	Chiusura Anticipazioni ricevute da istituto tesoriere/cassiere	RS	0,00	PR	0,00	R	0,00		EP	0,00	
		CP	0,00	PC	0,00	I	0,00	ECP	0,00	EC	0,00
		CS	0,00	TP	0,00	FPV	0,00			TR	0,00
Titolo 7	Uscite per conto terzi e partite di giro	RS	349.608,87	PR	312.257,83	R	-6.876,37		EP	30.474,67	
		CP	2.274.000,00	PC	2.215.773,17	I	2.466.584,05	ECP	-192.584,05	EC	250.810,88
		CS	2.623.608,87	TP	2.528.031,00	FPV	0,00			TR	281.285,55
	TOTALE TITOLI	RS	4.684.436,56	PR	3.240.633,15	R	-299.348,37		EP	1.144.455,04	
		CP	28.881.399,54	PC	17.780.474,05	I	20.890.486,82	ECP	5.692.286,09	EC	3.110.012,77
		CS	32.906.988,35	TP	21.021.107,20	FPV	2.298.626,63			TR	4.254.467,81
	TOTALE GENERALE DELLE SPESE	RS	4.684.436,56	PR	3.240.633,15	R	-299.348,37		EP	1.144.455,04	
		CP	28.881.399,54	PC	17.780.474,05	I	20.890.486,82	ECP	5.692.286,09	EC	3.110.012,77
		CS	32.906.988,35	TP	21.021.107,20	FPV	2.298.626,63			TR	4.254.467,81



CONTO DEL BILANCIO - RIEPILOGO GENERALE DELLE SPESE PER MISSIONI

MISSIONE	DENOMINAZIONE	RESIDUI PASSIVI AL 01/01/2022 (RS)		PAGAMENTI IN C/RESIDUI (PR)		RIACCERTAMENTO RESIDUI (R)		RESIDUI PASSIVI DA ESERCIZI PRECEDENTI (EP=RS-PR+R)		
		PREVISIONI DEFINITIVE DI COMPETENZA (CP)		PAGAMENTI IN C/COMPETENZA (PC)		IMPEGNI (I)		RESIDUI PASSIVI DA ESERCIZIO DI COMPETENZA (EC=I-PC)		
		PREVISIONI DEFINITIVE DI CASSA (CS)		TOTALE PAGAMENTI (TP=PR+PC)		FONDO PLURIENNALE VINCOLATO (FPV)		TOTALE RESIDUI PASSIVI DA RIPORTARE (TR=EP+EC)		
	<i>Disavanzo di Amministrazione</i>	CP	0,00							
MISSIONE 01	<i>Servizi istituzionali, generali e di gestione</i>	RS	1.640.499,27	843.421,56	R	-116.276,30		EP	680.801,41	
		CP	6.299.605,21	3.613.464,46	I	4.422.053,06	ECP	1.036.966,42	EC	808.588,60
		CS	7.902.463,12	4.456.886,02	FPV	840.585,73			TR	1.489.390,01
MISSIONE 02	<i>Giustizia</i>	RS	0,00	0,00	R	0,00		EP	0,00	
		CP	0,00	0,00	I	0,00	ECP	0,00	EC	0,00
		CS	0,00	0,00	FPV	0,00			TR	0,00
MISSIONE 03	<i>Ordine pubblico e sicurezza</i>	RS	45.637,57	45.637,57	R	0,00		EP	0,00	
		CP	368.984,45	297.336,76	I	357.639,68	ECP	11.344,77	EC	60.302,92
		CS	414.622,02	342.974,33	FPV	0,00			TR	60.302,92
MISSIONE 04	<i>Istruzione e diritto allo studio</i>	RS	512.982,19	397.579,53	R	-21.151,07		EP	94.251,59	
		CP	3.811.499,83	2.356.986,69	I	2.923.875,33	ECP	726.432,09	EC	566.888,64
		CS	4.339.883,95	2.754.566,22	FPV	161.192,41			TR	661.140,23
MISSIONE 05	<i>Tutela e valorizzazione dei beni e delle attività culturali</i>	RS	74.091,92	66.180,89	R	-7.611,03		EP	300,00	
		CP	588.349,52	364.366,46	I	460.522,36	ECP	19.082,76	EC	96.155,90
		CS	654.315,35	430.547,35	FPV	108.744,40			TR	96.455,90
MISSIONE 06	<i>Politiche giovanili, sport e tempo libero</i>	RS	73.764,58	56.303,32	R	-10.514,72		EP	6.946,54	
		CP	1.299.258,90	354.645,30	I	463.175,49	ECP	28.631,41	EC	108.530,19
		CS	1.371.494,45	410.948,62	FPV	807.452,00			TR	115.476,73
MISSIONE 07	<i>Turismo</i>	RS	0,00	0,00	R	0,00		EP	0,00	
		CP	0,00	0,00	I	0,00	ECP	0,00	EC	0,00
		CS	0,00	0,00	FPV	0,00			TR	0,00



CONTO DEL BILANCIO - RIEPILOGO GENERALE DELLE SPESE PER MISSIONI

MISSIONE	DENOMINAZIONE	RESIDUI PASSIVI AL 01/01/2022 (RS)		PAGAMENTI IN C/RESIDUI (PR)		RIACCERTAMENTO RESIDUI (R)		RESIDUI PASSIVI DA ESERCIZI PRECEDENTI (EP=RS-PR+R)		
		PREVISIONI DEFINITIVE DI COMPETENZA (CP)		PAGAMENTI IN C/COMPETENZA (PC)		IMPEGNI (I)		RESIDUI PASSIVI DA ESERCIZIO DI COMPETENZA (EC=I-PC)		
		PREVISIONI DEFINITIVE DI CASSA (CS)		TOTALE PAGAMENTI (TP=PR+PC)		FONDO PLURIENNALE VINCOLATO (FPV)		TOTALE RESIDUI PASSIVI DA RIPORTARE (TR=EP+EC)		
MISSIONE 08	Assetto del territorio ed edilizia abitativa	RS	22.942,69	0,00	R	0,00		EP	22.942,69	
		CP	133.128,04	15,00	I	5.299,84	ECP	127.828,20	EC	5.284,84
		CS	156.070,73	15,00	FPV	0,00			TR	28.227,53
MISSIONE 09	Sviluppo sostenibile e tutela del territorio e dell'ambiente	RS	553.083,44	461.448,87	R	-36.018,94		EP	55.615,63	
		CP	3.688.330,00	3.306.004,21	I	3.621.208,57	ECP	67.121,43	EC	315.204,36
		CS	4.241.413,44	3.767.453,08	FPV	0,00			TR	370.819,99
MISSIONE 10	Trasporti e diritto alla mobilità	RS	1.202.238,57	891.545,71	R	-94.014,10		EP	216.678,76	
		CP	6.763.386,63	3.137.024,10	I	3.960.254,26	ECP	2.795.542,37	EC	823.230,16
		CS	7.964.297,03	4.028.569,81	FPV	7.590,00			TR	1.039.908,92
MISSIONE 11	Soccorso civile	RS	0,00	0,00	R	0,00		EP	0,00	
		CP	5.502,81	5.502,81	I	5.502,81	ECP	0,00	EC	0,00
		CS	5.502,81	5.502,81	FPV	0,00			TR	0,00
MISSIONE 12	Diritti sociali, politiche sociali e famiglia	RS	124.609,34	108.088,15	R	-6.050,84		EP	10.470,35	
		CP	2.414.267,03	1.717.935,20	I	1.789.392,48	ECP	251.812,46	EC	71.457,28
		CS	2.538.876,37	1.826.023,35	FPV	373.062,09			TR	81.927,63
MISSIONE 13	Tutela della salute	RS	0,00	0,00	R	0,00		EP	0,00	
		CP	0,00	0,00	I	0,00	ECP	0,00	EC	0,00
		CS	0,00	0,00	FPV	0,00			TR	0,00
MISSIONE 14	Sviluppo economico e competitività	RS	14.257,81	12.993,91	R	0,00		EP	1.263,90	
		CP	174.785,00	170.979,43	I	174.538,43	ECP	246,57	EC	3.559,00
		CS	189.042,81	183.973,34	FPV	0,00			TR	4.822,90



CONTO DEL BILANCIO - RIEPILOGO GENERALE DELLE SPESE PER MISSIONI

MISSIONE	DENOMINAZIONE	RESIDUI PASSIVI AL 01/01/2022 (RS)		PAGAMENTI IN C/RESIDUI (PR)		RIACCERTAMENTO RESIDUI (R)		RESIDUI PASSIVI DA ESERCIZI PRECEDENTI (EP=RS-PR+R)		
		PREVISIONI DEFINITIVE DI COMPETENZA (CP)		PAGAMENTI IN C/COMPETENZA (PC)		IMPEGNI (I)		RESIDUI PASSIVI DA ESERCIZIO DI COMPETENZA (EC=I-PC)		
		PREVISIONI DEFINITIVE DI CASSA (CS)		TOTALE PAGAMENTI (TP=PR+PC)		FONDO PLURIENNALE VINCOLATO (FPV)		TOTALE RESIDUI PASSIVI DA RIPORTARE (TR=EP+EC)		
MISSIONE 15	<i>Politiche per il lavoro e la formazione professionale</i>	RS	0,00	0,00	R	0,00		EP	0,00	
		CP	7.340,78	7.340,78	I	7.340,78	ECP	0,00	EC	0,00
		CS	7.340,78	7.340,78	FPV	0,00			TR	0,00
MISSIONE 16	<i>Agricoltura, politiche agroalimentari e pesca</i>	RS	0,00	0,00	R	0,00		EP	0,00	
		CP	0,00	0,00	I	0,00	ECP	0,00	EC	0,00
		CS	0,00	0,00	FPV	0,00			TR	0,00
MISSIONE 17	<i>Energia e diversificazione delle fonti energetiche</i>	RS	0,00	0,00	R	0,00		EP	0,00	
		CP	0,00	0,00	I	0,00	ECP	0,00	EC	0,00
		CS	0,00	0,00	FPV	0,00			TR	0,00
MISSIONE 18	<i>Relazioni con le altre autonomie territoriali e locali</i>	RS	0,00	0,00	R	0,00		EP	0,00	
		CP	6.940,00	6.794,30	I	6.794,30	ECP	145,70	EC	0,00
		CS	6.940,00	6.794,30	FPV	0,00			TR	0,00
MISSIONE 19	<i>Relazioni internazionali</i>	RS	70.720,31	45.175,81	R	-835,00		EP	24.709,50	
		CP	11.080,00	11.080,00	I	11.080,00	ECP	0,00	EC	0,00
		CS	81.800,31	56.255,81	FPV	0,00			TR	24.709,50
MISSIONE 20	<i>Fondi e accantonamenti</i>	RS	0,00	0,00	R	0,00		EP	0,00	
		CP	819.714,61	0,00	I	0,00	ECP	819.714,61	EC	0,00
		CS	194.089,58	0,00	FPV	0,00			TR	0,00
MISSIONE 50	<i>Debito pubblico</i>	RS	0,00	0,00	R	0,00		EP	0,00	
		CP	215.226,73	215.225,38	I	215.225,38	ECP	1,35	EC	0,00
		CS	215.226,73	215.225,38	FPV	0,00			TR	0,00



CONTO DEL BILANCIO - RIEPILOGO GENERALE DELLE SPESE PER MISSIONI

MISSIONE	DENOMINAZIONE	RESIDUI PASSIVI AL 01/01/2022 (RS)		PAGAMENTI IN C/RESIDUI (PR)		RIACCERTAMENTO RESIDUI (R)		RESIDUI PASSIVI DA ESERCIZI PRECEDENTI (EP=RS-PR+R)			
		PREVISIONI DEFINITIVE DI COMPETENZA (CP)		PAGAMENTI IN C/COMPETENZA (PC)		IMPEGNI (I)		ECONOMIE DI COMPETENZA (ECP=CP-I-FPV)		RESIDUI PASSIVI DA ESERCIZIO DI COMPETENZA (EC=I-PC)	
		PREVISIONI DEFINITIVE DI CASSA (CS)		TOTALE PAGAMENTI (TP=PR+PC)		FONDO PLURIENNALE VINCOLATO (FPV)				TOTALE RESIDUI PASSIVI DA RIPORTARE (TR=EP+EC)	
MISSIONE 60	<i>Anticipazioni finanziarie</i>	RS	0,00		0,00	R	0,00			EP	0,00
		CP	0,00		0,00	I	0,00	ECP	0,00	EC	0,00
		CS	0,00		0,00	FPV	0,00			TR	0,00
MISSIONE 99	<i>Servizi per conto terzi</i>	RS	349.608,87		312.257,83	R	-6.876,37			EP	30.474,67
		CP	2.274.000,00		2.215.773,17	I	2.466.584,05	ECP	-192.584,05	EC	250.810,88
		CS	2.623.608,87		2.528.031,00	FPV	0,00			TR	281.285,55
TOTALE MISSIONI		RS	4.684.436,56		3.240.633,15	R	-299.348,37			EP	1.144.455,04
		CP	28.881.399,54		17.780.474,05	I	20.890.486,82	ECP	5.692.286,09	EC	3.110.012,77
		CS	32.906.988,35		21.021.107,20	FPV	2.298.626,63			TR	4.254.467,81
TOTALE GENERALE DELLE SPESE		RS	4.684.436,56		3.240.633,15	R	-299.348,37			EP	1.144.455,04
		CP	28.881.399,54		17.780.474,05	I	20.890.486,82	ECP	5.692.286,09	EC	3.110.012,77
		CS	32.906.988,35		21.021.107,20	FPV	2.298.626,63			TR	4.254.467,81



PROSPETTO DELLE SPESE DI BILANCIO PER MISSIONI, PROGRAMMI E MACROAGGREGATI
SPESE CORRENTI - IMPEGNI

MISSIONI E PROGRAMMI \ MACROAGGREGATI	Redditi da lavoro dipendente	Imposte e tasse a carico dell'ente	Acquisto di beni e servizi	Trasferimenti correnti	Trasferimenti di tributi	Fondi perequativi	Interessi passivi	Altre spese per redditi da capitale	Rimborsi e poste correttive delle entrate	Altre spese correnti	Totale
	101	102	103	104	105	106	107	108	109	110	100
01 MISSIONE 1 - Servizi istituzionali, generali e di gestione											
01 Organi istituzionali	20.215,55	11.935,41	141.754,32	0,00	0,00	0,00	0,00	0,00	0,00	0,00	173.905,28
02 Segreteria generale	76.689,93	6.288,21	29.612,04	0,00	0,00	0,00	0,00	0,00	26.285,80	0,00	138.875,98
03 Gestione economica, finanziaria, programmazione e provveditorato	180.090,30	12.133,37	227.270,84	0,00	0,00	0,00	0,00	0,00	0,00	0,00	419.494,51
04 Gestione delle entrate tributarie e servizi fiscali	114.408,17	7.647,27	331.618,27	54.099,97	0,00	0,00	0,00	0,00	30.547,82	79.159,31	617.480,81
05 Gestione dei beni demaniali e patrimoniali	8.817,64	567,32	133.037,17	0,00	0,00	0,00	0,00	0,00	0,00	0,00	142.422,13
06 Ufficio tecnico	467.715,92	27.239,62	20.758,23	2.397,82	0,00	0,00	0,00	0,00	300,00	0,00	518.411,59
07 Elezioni e consultazioni popolari - Anagrafe e stato civile	206.029,22	10.785,49	35.100,25	38.818,48	0,00	0,00	0,00	0,00	0,00	0,00	290.733,44
08 Statistica e sistemi informativi	0,00	0,00	0,00	237.880,45	0,00	0,00	0,00	0,00	0,00	0,00	237.880,45
09 Assistenza tecnico-amministrativa agli enti locali	0,00	0,00	0,00	0,00	0,00	0,00	0,00	0,00	0,00	0,00	0,00
10 Risorse umane	593.274,29	30.472,61	36.153,65	0,00	0,00	0,00	0,00	0,00	0,00	0,00	659.900,55
11 Altri servizi generali	88.146,60	5.848,29	84.874,39	364.418,54	0,00	0,00	0,00	0,00	0,00	93.535,06	636.822,88
TOTALE MISSIONE 1 - Servizi istituzionali, generali e di gestione	1.755.387,62	112.917,59	1.040.179,16	697.615,26	0,00	0,00	0,00	0,00	57.133,62	172.694,37	3.835.927,62
02 MISSIONE 2 - Giustizia											
01 Uffici giudiziari	0,00	0,00	0,00	0,00	0,00	0,00	0,00	0,00	0,00	0,00	0,00
02 Casa circondariale ed altri servizi	0,00	0,00	0,00	0,00	0,00	0,00	0,00	0,00	0,00	0,00	0,00
TOTALE MISSIONE 2 - Giustizia	0,00	0,00	0,00	0,00	0,00	0,00	0,00	0,00	0,00	0,00	0,00
03 MISSIONE 3 - Ordine pubblico e sicurezza											
01 Polizia locale e amministrativa	0,00	0,00	0,00	357.639,68	0,00	0,00	0,00	0,00	0,00	0,00	357.639,68
02 Sistema integrato di sicurezza urbana	0,00	0,00	0,00	0,00	0,00	0,00	0,00	0,00	0,00	0,00	0,00
TOTALE MISSIONE 3 - Ordine pubblico e sicurezza	0,00	0,00	0,00	357.639,68	0,00	0,00	0,00	0,00	0,00	0,00	357.639,68



PROSPETTO DELLE SPESE DI BILANCIO PER MISSIONI, PROGRAMMI E MACROAGGREGATI
SPESE CORRENTI - IMPEGNI

MISSIONI E PROGRAMMI \ MACROAGGREGATI	Redditi da lavoro dipendente	Imposte e tasse a carico dell'ente	Acquisto di beni e servizi	Trasferimenti correnti	Trasferimenti di tributi	Fondi perequativi	Interessi passivi	Altre spese per redditi da capitale	Rimborsi e poste correttive delle entrate	Altre spese correnti	Totale
	101	102	103	104	105	106	107	108	109	110	100
04 MISSIONE 4 - Istruzione e diritto allo studio											
01 Istruzione prescolastica	491.547,39	10.824,98	176.766,91	154.676,47	0,00	0,00	0,00	0,00	0,00	0,00	833.815,75
02 Altri ordini di istruzione non universitaria	0,00	0,00	500.476,19	68.812,95	0,00	0,00	0,00	0,00	0,00	0,00	569.289,14
04 Istruzione universitaria	0,00	0,00	0,00	0,00	0,00	0,00	0,00	0,00	0,00	0,00	0,00
05 Istruzione tecnica superiore	0,00	0,00	0,00	0,00	0,00	0,00	0,00	0,00	0,00	0,00	0,00
06 Servizi ausiliari all'istruzione	0,00	0,00	1.220.258,12	161.109,09	0,00	0,00	0,00	0,00	0,00	0,00	1.381.367,21
07 Diritto allo studio	0,00	0,00	0,00	0,00	0,00	0,00	0,00	0,00	0,00	0,00	0,00
TOTALE MISSIONE 4 - Istruzione e diritto allo studio	491.547,39	10.824,98	1.897.501,22	384.598,51	0,00	0,00	0,00	0,00	0,00	0,00	2.784.472,10
05 MISSIONE 5 - Tutela e valorizzazione dei beni e delle attività culturali											
01 Valorizzazione dei beni di interesse storico	0,00	0,00	0,00	0,00	0,00	0,00	0,00	0,00	0,00	0,00	0,00
02 Attività culturali e interventi diversi nel settore culturale	141.457,34	9.421,12	237.184,91	51.731,83	0,00	0,00	0,00	0,00	0,00	0,00	439.795,20
TOTALE MISSIONE 5 - Tutela e valorizzazione dei beni e delle attività culturali	141.457,34	9.421,12	237.184,91	51.731,83	0,00	0,00	0,00	0,00	0,00	0,00	439.795,20
06 MISSIONE 6 - Politiche giovanili, sport e tempo libero											
01 Sport e tempo libero	58.835,22	3.982,17	193.158,86	117.295,42	0,00	0,00	0,00	0,00	0,00	0,00	373.271,67
02 Giovani	0,00	0,00	39.404,42	8.925,60	0,00	0,00	0,00	0,00	0,00	0,00	48.330,02
TOTALE MISSIONE 6 - Politiche giovanili, sport e tempo libero	58.835,22	3.982,17	232.563,28	126.221,02	0,00	0,00	0,00	0,00	0,00	0,00	421.601,69
07 MISSIONE 7 - Turismo											
01 Sviluppo e valorizzazione del turismo	0,00	0,00	0,00	0,00	0,00	0,00	0,00	0,00	0,00	0,00	0,00
TOTALE MISSIONE 7 - Turismo	0,00	0,00	0,00	0,00	0,00	0,00	0,00	0,00	0,00	0,00	0,00



PROSPETTO DELLE SPESE DI BILANCIO PER MISSIONI, PROGRAMMI E MACROAGGREGATI
SPESE CORRENTI - IMPEGNI

MISSIONI E PROGRAMMI \ MACROAGGREGATI		Redditi da lavoro dipendente	Imposte e tasse a carico dell'ente	Acquisto di beni e servizi	Trasferimenti correnti	Trasferimenti di tributi	Fondi perequativi	Interessi passivi	Altre spese per redditi da capitale	Rimborsi e poste correttive delle entrate	Altre spese correnti	Totale
		101	102	103	104	105	106	107	108	109	110	100
08	MISSIONE 8 - Assetto del territorio ed edilizia abitativa											
01	Urbanistica e assetto del territorio	0,00	0,00	5.299,84	0,00	0,00	0,00	0,00	0,00	0,00	0,00	5.299,84
02	Edilizia residenziale pubblica e locale e piani di edilizia economico-popolare	0,00	0,00	0,00	0,00	0,00	0,00	0,00	0,00	0,00	0,00	0,00
	TOTALE MISSIONE 8 - Assetto del territorio ed edilizia abitativa	0,00	0,00	5.299,84	0,00	0,00	0,00	0,00	0,00	0,00	0,00	5.299,84
09	MISSIONE 9 - Sviluppo sostenibile e tutela del territorio e dell'ambiente											
01	Difesa del suolo	0,00	0,00	0,00	0,00	0,00	0,00	0,00	0,00	0,00	0,00	0,00
02	Tutela, valorizzazione e recupero ambientale	0,00	0,00	22.476,00	46.460,79	0,00	0,00	0,00	0,00	0,00	0,00	68.936,79
03	Rifiuti	17.921,92	1.178,73	3.020.173,75	0,00	0,00	0,00	0,00	0,00	0,00	0,00	3.039.274,40
04	Servizio idrico integrato	0,00	0,00	42.992,93	0,00	0,00	0,00	0,00	0,00	0,00	0,00	42.992,93
05	Aree protette, parchi naturali, protezione naturalistica e forestazione	101.190,83	6.699,33	231.883,76	0,00	0,00	0,00	0,00	0,00	0,00	0,00	339.773,92
06	Tutela e valorizzazione delle risorse idriche	0,00	0,00	0,00	0,00	0,00	0,00	0,00	0,00	0,00	0,00	0,00
07	Sviluppo sostenibile territorio montano piccoli Comuni	0,00	0,00	0,00	0,00	0,00	0,00	0,00	0,00	0,00	0,00	0,00
08	Qualità dell'aria e riduzione dell'inquinamento	0,00	0,00	0,00	0,00	0,00	0,00	0,00	0,00	0,00	0,00	0,00
	TOTALE MISSIONE 9 - Sviluppo sostenibile e tutela del territorio e dell'ambiente	119.112,75	7.878,06	3.317.526,44	46.460,79	0,00	0,00	0,00	0,00	0,00	0,00	3.490.978,04
10	MISSIONE 10 - Trasporti e diritto alla mobilità											
01	Trasporto ferroviario	0,00	0,00	0,00	0,00	0,00	0,00	0,00	0,00	0,00	0,00	0,00
02	Trasporto pubblico locale	0,00	0,00	0,00	38.095,00	0,00	0,00	0,00	0,00	0,00	0,00	38.095,00
03	Trasporto per vie d'acqua	0,00	0,00	0,00	0,00	0,00	0,00	0,00	0,00	0,00	0,00	0,00
04	Altre modalità di trasporto	0,00	0,00	0,00	0,00	0,00	0,00	0,00	0,00	0,00	0,00	0,00
05	Viabilità e infrastrutture stradali	81.901,49	7.109,61	1.001.899,33	0,00	0,00	0,00	0,00	0,00	0,00	0,00	1.090.910,43
	TOTALE MISSIONE 10 - Trasporti e diritto alla mobilità	81.901,49	7.109,61	1.001.899,33	38.095,00	0,00	0,00	0,00	0,00	0,00	0,00	1.129.005,43



COMUNE DI CASALGRANDE

Provincia di Reggio Emilia

PROSPETTO DELLE SPESE DI BILANCIO PER MISSIONI, PROGRAMMI E MACROAGGREGATI
SPESE CORRENTI - IMPEGNI

MISSIONI E PROGRAMMI \ MACROAGGREGATI		Redditi da lavoro dipendente	Imposte e tasse a carico dell'ente	Acquisto di beni e servizi	Trasferimenti correnti	Trasferimenti di tributi	Fondi perequativi	Interessi passivi	Altre spese per redditi da capitale	Rimborsi e poste correttive delle entrate	Altre spese correnti	Totale
		101	102	103	104	105	106	107	108	109	110	100
11	MISSIONE 11 - Soccorso civile											
01	Sistema di protezione civile	0,00	0,00	0,00	5.502,81	0,00	0,00	0,00	0,00	0,00	0,00	5.502,81
02	Interventi a seguito di calamità naturali	0,00	0,00	0,00	0,00	0,00	0,00	0,00	0,00	0,00	0,00	0,00
	TOTALE MISSIONE 11 - Soccorso civile	0,00	0,00	0,00	5.502,81	0,00	0,00	0,00	0,00	0,00	0,00	5.502,81
12	MISSIONE 12 - Diritti sociali, politiche sociali e famiglia											
01	Interventi per l'infanzia e i minori e per asili nido	483.828,53	0,00	91.119,88	35.841,01	0,00	0,00	0,00	0,00	0,00	0,00	610.789,42
02	Interventi per la disabilità	0,00	0,00	0,00	0,00	0,00	0,00	0,00	0,00	0,00	0,00	0,00
03	Interventi per gli anziani	0,00	0,00	0,00	0,00	0,00	0,00	0,00	0,00	0,00	0,00	0,00
04	Interventi per soggetti a rischio di esclusione sociale	0,00	0,00	20.300,00	0,00	0,00	0,00	0,00	0,00	0,00	0,00	20.300,00
05	Interventi per le famiglie	0,00	0,00	8.400,00	0,00	0,00	0,00	0,00	0,00	0,00	0,00	8.400,00
06	Interventi per il diritto alla casa	0,00	0,00	6.100,00	0,00	0,00	0,00	0,00	0,00	0,00	0,00	6.100,00
07	Programmazione e governo della rete dei servizi sociosanitari e sociali	0,00	0,00	0,00	853.182,82	0,00	0,00	0,00	0,00	0,00	0,00	853.182,82
08	Cooperazione e associazionismo	0,00	0,00	0,00	0,00	0,00	0,00	0,00	0,00	0,00	0,00	0,00
09	Servizio necroscopico e cimiteriale	0,00	0,00	0,00	19.800,00	0,00	0,00	0,00	0,00	0,00	0,00	19.800,00
	TOTALE MISSIONE 12 - Diritti sociali, politiche sociali e famiglia	483.828,53	0,00	125.919,88	908.823,83	0,00	0,00	0,00	0,00	0,00	0,00	1.518.572,24



COMUNE DI CASALGRANDE

Provincia di Reggio Emilia

PROSPETTO DELLE SPESE DI BILANCIO PER MISSIONI, PROGRAMMI E MACROAGGREGATI
SPESE CORRENTI - IMPEGNI

MISSIONI E PROGRAMMI \ MACROAGGREGATI	Redditi da lavoro dipendente	Imposte e tasse a carico dell'ente	Acquisto di beni e servizi	Trasferimenti correnti	Trasferimenti di tributi	Fondi perequativi	Interessi passivi	Altre spese per redditi da capitale	Rimborsi e poste correttive delle entrate	Altre spese correnti	Totale
	101	102	103	104	105	106	107	108	109	110	100
13 MISSIONE 13 - Tutela della salute											
01 Servizio sanitario regionale - finanziamento ordinario corrente per la garanzia dei LEA	0,00	0,00	0,00	0,00	0,00	0,00	0,00	0,00	0,00	0,00	0,00
02 Servizio sanitario regionale - finanziamento aggiuntivo corrente per livelli di assistenza superiori ai LEA	0,00	0,00	0,00	0,00	0,00	0,00	0,00	0,00	0,00	0,00	0,00
03 Servizio sanitario regionale - finanziamento aggiuntivo corrente per la copertura dello squilibrio di bilancio corrente	0,00	0,00	0,00	0,00	0,00	0,00	0,00	0,00	0,00	0,00	0,00
06 Servizio sanitario regionale - restituzione maggiori gettiti SSN	0,00	0,00	0,00	0,00	0,00	0,00	0,00	0,00	0,00	0,00	0,00
07 Ulteriori spese in materia sanitaria	0,00	0,00	0,00	0,00	0,00	0,00	0,00	0,00	0,00	0,00	0,00
TOTALE MISSIONE 13 - Tutela della salute	0,00	0,00	0,00	0,00	0,00	0,00	0,00	0,00	0,00	0,00	0,00
14 MISSIONE 14 - Sviluppo economico e competitività											
01 Industria, e PMI e Artigianato	0,00	0,00	0,00	0,00	0,00	0,00	0,00	0,00	0,00	0,00	0,00
02 Commercio - reti distributive - tutela dei consumatori	59.127,03	3.957,72	65.619,93	1.000,00	0,00	0,00	0,00	0,00	0,00	0,00	129.704,68
03 Ricerca e innovazione	0,00	0,00	0,00	0,00	0,00	0,00	0,00	0,00	0,00	0,00	0,00
04 Reti e altri servizi di pubblica utilità	42.082,75	2.751,00	0,00	0,00	0,00	0,00	0,00	0,00	0,00	0,00	44.833,75
TOTALE MISSIONE 14 - Sviluppo economico e competitività	101.209,78	6.708,72	65.619,93	1.000,00	0,00	0,00	0,00	0,00	0,00	0,00	174.538,43
15 MISSIONE 15 - Politiche per il lavoro e la formazione professionale											
01 Servizi per lo sviluppo del mercato del lavoro	0,00	0,00	0,00	7.340,78	0,00	0,00	0,00	0,00	0,00	0,00	7.340,78
02 Formazione professionale	0,00	0,00	0,00	0,00	0,00	0,00	0,00	0,00	0,00	0,00	0,00
03 Sostegno all'occupazione	0,00	0,00	0,00	0,00	0,00	0,00	0,00	0,00	0,00	0,00	0,00
TOTALE MISSIONE 15 - Politiche per il lavoro e la formazione professionale	0,00	0,00	0,00	7.340,78	0,00	0,00	0,00	0,00	0,00	0,00	7.340,78



PROSPETTO DELLE SPESE DI BILANCIO PER MISSIONI, PROGRAMMI E MACROAGGREGATI
SPESE CORRENTI - IMPEGNI

MISSIONI E PROGRAMMI \ MACROAGGREGATI		Redditi da lavoro dipendente	Imposte e tasse a carico dell'ente	Acquisto di beni e servizi	Trasferimenti correnti	Trasferimenti di tributi	Fondi perequativi	Interessi passivi	Altre spese per redditi da capitale	Rimborsi e poste correttive delle entrate	Altre spese correnti	Totale
		101	102	103	104	105	106	107	108	109	110	100
16	MISSIONE 16 - Agricoltura, politiche agroalimentari e pesca											
01	Sviluppo del settore agricolo e del sistema agroalimentare	0,00	0,00	0,00	0,00	0,00	0,00	0,00	0,00	0,00	0,00	0,00
02	Caccia e pesca	0,00	0,00	0,00	0,00	0,00	0,00	0,00	0,00	0,00	0,00	0,00
	TOTALE MISSIONE 16 - Agricoltura, politiche agroalimentari e pesca	0,00	0,00	0,00	0,00	0,00	0,00	0,00	0,00	0,00	0,00	0,00
17	MISSIONE 17 - Energia e diversificazione delle fonti energetiche											
01	Fonti energetiche	0,00	0,00	0,00	0,00	0,00	0,00	0,00	0,00	0,00	0,00	0,00
	TOTALE MISSIONE 17 - Energia e diversificazione delle fonti energetiche	0,00	0,00	0,00	0,00	0,00	0,00	0,00	0,00	0,00	0,00	0,00
18	MISSIONE 18 - Relazioni con le altre autonomie territoriali e locali											
01	Relazioni finanziarie con le altre autonomie territoriali	0,00	0,00	0,00	6.794,30	0,00	0,00	0,00	0,00	0,00	0,00	6.794,30
	TOTALE MISSIONE 18 - Relazioni con le altre autonomie territoriali e locali	0,00	0,00	0,00	6.794,30	0,00	0,00	0,00	0,00	0,00	0,00	6.794,30
19	MISSIONE 19 - Relazioni internazionali											
01	Relazioni internazionali e Cooperazione allo sviluppo	0,00	0,00	6.080,00	5.000,00	0,00	0,00	0,00	0,00	0,00	0,00	11.080,00
	TOTALE MISSIONE 19 - Relazioni internazionali	0,00	0,00	6.080,00	5.000,00	0,00	0,00	0,00	0,00	0,00	0,00	11.080,00



PROSPETTO DELLE SPESE DI BILANCIO PER MISSIONI, PROGRAMMI E MACROAGGREGATI
SPESE CORRENTI - IMPEGNI

MISSIONI E PROGRAMMI \ MACROAGGREGATI	Redditi da lavoro dipendente	Imposte e tasse a carico dell'ente	Acquisto di beni e servizi	Trasferimenti correnti	Trasferimenti di tributi	Fondi perequativi	Interessi passivi	Altre spese per redditi da capitale	Rimborsi e poste correttive delle entrate	Altre spese correnti	Totale
	101	102	103	104	105	106	107	108	109	110	100
20 MISSIONE 20 - Fondi e accantonamenti											
01 Fondo di riserva	0,00	0,00	0,00	0,00	0,00	0,00	0,00	0,00	0,00	0,00	0,00
02 Fondo crediti di dubbia esigibilità	0,00	0,00	0,00	0,00	0,00	0,00	0,00	0,00	0,00	0,00	0,00
03 Altri fondi	0,00	0,00	0,00	0,00	0,00	0,00	0,00	0,00	0,00	0,00	0,00
TOTALE MISSIONE 20 - Fondi e accantonamenti	0,00	0,00	0,00	0,00	0,00	0,00	0,00	0,00	0,00	0,00	0,00
50 MISSIONE 50 - Debito pubblico											
01 Quota interessi ammortamento mutui e prestiti obbligazionari	0,00	0,00	0,00	0,00	0,00	0,00	13.131,45	0,00	0,00	0,00	13.131,45
02 Quota capitale ammortamento mutui e prestiti obbligazionari	0,00	0,00	0,00	0,00	0,00	0,00	0,00	0,00	0,00	0,00	0,00
TOTALE MISSIONE 50 - Debito pubblico	0,00	0,00	0,00	0,00	0,00	0,00	13.131,45	0,00	0,00	0,00	13.131,45
60 MISSIONE 60 - Anticipazioni finanziarie											
01 Restituzione anticipazioni di tesoreria	0,00	0,00	0,00	0,00	0,00	0,00	0,00	0,00	0,00	0,00	0,00
TOTALE MISSIONE 60 - Anticipazioni finanziarie	0,00	0,00	0,00	0,00	0,00	0,00	0,00	0,00	0,00	0,00	0,00
TOTALE MACROAGGREGATI	3.233.280,12	158.842,25	7.929.773,99	2.636.823,81	0,00	0,00	13.131,45	0,00	57.133,62	172.694,37	14.201.679,61

**PROSPETTO DELLE SPESE DI BILANCIO PER MISSIONI, PROGRAMMI E MACROAGGREGATI
SPESE IN CONTO CAPITALE E SPESE PER INCREMENTO DI ATTIVITA' FINANZIARIE - IMPEGNI**

MISSIONI E PROGRAMMI \ MACROAGGREGATI	Tributi in conto capitale a carico	Investimenti fissi lordi e acquisto di terreni	Contributi agli investimenti	Altri trasferimenti in conto capitale	Altre spese in conto capitale	Totale SPESE IN CONTO CAPITALE	Acquisizioni di attività finanziarie	Concessione crediti di breve termine	Concessione crediti di medio - lungo	Altre spese per incremento di attività	Totale SPESE PER INCREMENTO DI ATTIVITA'
	201	202	203	204	205	200	301	302	303	304	300
01 MISSIONE 1 - Servizi istituzionali, generali e di gestione											
01 Organi istituzionali	0,00	0,00	0,00	0,00	0,00	0,00	0,00	0,00	0,00	0,00	0,00
02 Segreteria generale	0,00	0,00	0,00	0,00	0,00	0,00	0,00	0,00	0,00	0,00	0,00
03 Gestione economica, finanziaria, programmazione e provveditorato	0,00	0,00	0,00	0,00	0,00	0,00	0,00	0,00	0,00	0,00	0,00
04 Gestione delle entrate tributarie e servizi fiscali	0,00	0,00	0,00	0,00	0,00	0,00	0,00	0,00	0,00	0,00	0,00
05 Gestione dei beni demaniali e patrimoniali	0,00	272.989,10	0,00	0,00	0,00	272.989,10	0,00	0,00	0,00	0,00	0,00
06 Ufficio tecnico	0,00	97.650,73	196.290,01	0,00	0,00	293.940,74	0,00	0,00	0,00	0,00	0,00
07 Elezioni e consultazioni popolari - Anagrafe e stato civile	0,00	0,00	0,00	0,00	0,00	0,00	0,00	0,00	0,00	0,00	0,00
08 Statistica e sistemi informativi	0,00	0,00	0,00	0,00	0,00	0,00	0,00	0,00	0,00	0,00	0,00
09 Assistenza tecnico-amministrativa agli enti locali	0,00	0,00	0,00	0,00	0,00	0,00	0,00	0,00	0,00	0,00	0,00
10 Risorse umane	0,00	0,00	0,00	0,00	0,00	0,00	0,00	0,00	0,00	0,00	0,00
11 Altri servizi generali	0,00	0,00	19.195,60	0,00	0,00	19.195,60	0,00	0,00	0,00	0,00	0,00
TOTALE MISSIONE 1 - Servizi istituzionali, generali e di gestione	0,00	370.639,83	215.485,61	0,00	0,00	586.125,44	0,00	0,00	0,00	0,00	0,00
02 MISSIONE 2 - Giustizia											
01 Uffici giudiziari	0,00	0,00	0,00	0,00	0,00	0,00	0,00	0,00	0,00	0,00	0,00
02 Casa circondariale ed altri servizi	0,00	0,00	0,00	0,00	0,00	0,00	0,00	0,00	0,00	0,00	0,00
TOTALE MISSIONE 2 - Giustizia	0,00	0,00	0,00	0,00	0,00	0,00	0,00	0,00	0,00	0,00	0,00
03 MISSIONE 3 - Ordine pubblico e sicurezza											
01 Polizia locale e amministrativa	0,00	0,00	0,00	0,00	0,00	0,00	0,00	0,00	0,00	0,00	0,00
02 Sistema integrato di sicurezza urbana	0,00	0,00	0,00	0,00	0,00	0,00	0,00	0,00	0,00	0,00	0,00
TOTALE MISSIONE 3 - Ordine pubblico e sicurezza	0,00	0,00	0,00	0,00	0,00	0,00	0,00	0,00	0,00	0,00	0,00

**PROSPETTO DELLE SPESE DI BILANCIO PER MISSIONI, PROGRAMMI E MACROAGGREGATI
SPESE IN CONTO CAPITALE E SPESE PER INCREMENTO DI ATTIVITA' FINANZIARIE - IMPEGNI**

MISSIONI E PROGRAMMI \ MACROAGGREGATI	Tributi in conto capitale a carico	Investimenti fissi lordi e acquisto di terreni	Contributi agli investimenti	Altri trasferimenti in conto capitale	Altre spese in conto capitale	Totale SPESE IN CONTO CAPITALE	Acquisizioni di attività finanziarie	Concessione crediti di breve termine	Concessione crediti di medio - lungo	Altre spese per incremento di attività	Totale SPESE PER INCREMENTO DI ATTIVITA'
	201	202	203	204	205	200	301	302	303	304	300
04 MISSIONE 4 - Istruzione e diritto allo studio											
01 Istruzione prescolastica	0,00	129.890,45	0,00	0,00	0,00	129.890,45	0,00	0,00	0,00	0,00	0,00
02 Altri ordini di istruzione non universitaria	0,00	9.512,78	0,00	0,00	0,00	9.512,78	0,00	0,00	0,00	0,00	0,00
04 Istruzione universitaria	0,00	0,00	0,00	0,00	0,00	0,00	0,00	0,00	0,00	0,00	0,00
05 Istruzione tecnica superiore	0,00	0,00	0,00	0,00	0,00	0,00	0,00	0,00	0,00	0,00	0,00
06 Servizi ausiliari all'istruzione	0,00	0,00	0,00	0,00	0,00	0,00	0,00	0,00	0,00	0,00	0,00
07 Diritto allo studio	0,00	0,00	0,00	0,00	0,00	0,00	0,00	0,00	0,00	0,00	0,00
TOTALE MISSIONE 4 - Istruzione e diritto allo studio	0,00	139.403,23	0,00	0,00	0,00	139.403,23	0,00	0,00	0,00	0,00	0,00
05 MISSIONE 5 - Tutela e valorizzazione dei beni e delle attività culturali											
01 Valorizzazione dei beni di interesse storico	0,00	0,00	0,00	0,00	0,00	0,00	0,00	0,00	0,00	0,00	0,00
02 Attività culturali e interventi diversi nel settore culturale	0,00	20.727,16	0,00	0,00	0,00	20.727,16	0,00	0,00	0,00	0,00	0,00
TOTALE MISSIONE 5 - Tutela e valorizzazione dei beni e delle attività culturali	0,00	20.727,16	0,00	0,00	0,00	20.727,16	0,00	0,00	0,00	0,00	0,00
06 MISSIONE 6 - Politiche giovanili, sport e tempo libero											
01 Sport e tempo libero	0,00	0,00	40.000,00	0,00	0,00	40.000,00	0,00	0,00	0,00	0,00	0,00
02 Giovani	0,00	1.573,80	0,00	0,00	0,00	1.573,80	0,00	0,00	0,00	0,00	0,00
TOTALE MISSIONE 6 - Politiche giovanili, sport e tempo libero	0,00	1.573,80	40.000,00	0,00	0,00	41.573,80	0,00	0,00	0,00	0,00	0,00
07 MISSIONE 7 - Turismo											
01 Sviluppo e valorizzazione del turismo	0,00	0,00	0,00	0,00	0,00	0,00	0,00	0,00	0,00	0,00	0,00
TOTALE MISSIONE 7 - Turismo	0,00	0,00	0,00	0,00	0,00	0,00	0,00	0,00	0,00	0,00	0,00



**PROSPETTO DELLE SPESE DI BILANCIO PER MISSIONI, PROGRAMMI E MACROAGGREGATI
SPESE IN CONTO CAPITALE E SPESE PER INCREMENTO DI ATTIVITA' FINANZIARIE - IMPEGNI**

MISSIONI E PROGRAMMI \ MACROAGGREGATI		Tributi in conto capitale a carico	Investimenti fissi lordi e acquisto di terreni	Contributi agli investimenti	Altri trasferimenti in conto capitale	Altre spese in conto capitale	Totale SPESE IN CONTO CAPITALE	Acquisizioni di attività finanziarie	Concessione crediti di breve termine	Concessione crediti di medio - lungo	Altre spese per incremento di attività	Totale SPESE PER INCREMENTO DI ATTIVITA'
		201	202	203	204	205	200	301	302	303	304	300
08	MISSIONE 8 - Assetto del territorio ed edilizia abitativa											
01	Urbanistica e assetto del territorio	0,00	0,00	0,00	0,00	0,00	0,00	0,00	0,00	0,00	0,00	0,00
02	Edilizia residenziale pubblica e locale e piani di edilizia economico-popolare	0,00	0,00	0,00	0,00	0,00	0,00	0,00	0,00	0,00	0,00	0,00
	TOTALE MISSIONE 8 - Assetto del territorio ed edilizia abitativa	0,00	0,00	0,00	0,00	0,00	0,00	0,00	0,00	0,00	0,00	0,00
09	MISSIONE 9 - Sviluppo sostenibile e tutela del territorio e dell'ambiente											
01	Difesa del suolo	0,00	0,00	0,00	0,00	0,00	0,00	0,00	0,00	0,00	0,00	0,00
02	Tutela, valorizzazione e recupero ambientale	0,00	20.385,30	0,00	0,00	0,00	20.385,30	0,00	0,00	0,00	0,00	0,00
03	Rifiuti	0,00	0,00	0,00	0,00	0,00	0,00	0,00	0,00	0,00	0,00	0,00
04	Servizio idrico integrato	0,00	109.845,23	0,00	0,00	0,00	109.845,23	0,00	0,00	0,00	0,00	0,00
05	Aree protette, parchi naturali, protezione naturalistica e forestazione	0,00	0,00	0,00	0,00	0,00	0,00	0,00	0,00	0,00	0,00	0,00
06	Tutela e valorizzazione delle risorse idriche	0,00	0,00	0,00	0,00	0,00	0,00	0,00	0,00	0,00	0,00	0,00
07	Sviluppo sostenibile territorio montano piccoli Comuni	0,00	0,00	0,00	0,00	0,00	0,00	0,00	0,00	0,00	0,00	0,00
08	Qualità dell'aria e riduzione dell'inquinamento	0,00	0,00	0,00	0,00	0,00	0,00	0,00	0,00	0,00	0,00	0,00
	TOTALE MISSIONE 9 - Sviluppo sostenibile e tutela del territorio e dell'ambiente	0,00	130.230,53	0,00	0,00	0,00	130.230,53	0,00	0,00	0,00	0,00	0,00
10	MISSIONE 10 - Trasporti e diritto alla mobilità											
01	Trasporto ferroviario	0,00	0,00	0,00	0,00	0,00	0,00	0,00	0,00	0,00	0,00	0,00
02	Trasporto pubblico locale	0,00	0,00	0,00	0,00	0,00	0,00	0,00	0,00	0,00	0,00	0,00
03	Trasporto per vie d'acqua	0,00	0,00	0,00	0,00	0,00	0,00	0,00	0,00	0,00	0,00	0,00
04	Altre modalità di trasporto	0,00	0,00	0,00	0,00	0,00	0,00	0,00	0,00	0,00	0,00	0,00
05	Viabilità e infrastrutture stradali	0,00	2.831.248,83	0,00	0,00	0,00	2.831.248,83	0,00	0,00	0,00	0,00	0,00
	TOTALE MISSIONE 10 - Trasporti e diritto alla mobilità	0,00	2.831.248,83	0,00	0,00	0,00	2.831.248,83	0,00	0,00	0,00	0,00	0,00



COMUNE DI CASALGRANDE

Provincia di Reggio Emilia

**PROSPETTO DELLE SPESE DI BILANCIO PER MISSIONI, PROGRAMMI E MACROAGGREGATI
SPESE IN CONTO CAPITALE E SPESE PER INCREMENTO DI ATTIVITA' FINANZIARIE - IMPEGNI**

MISSIONI E PROGRAMMI \ MACROAGGREGATI		Tributi in conto capitale a carico	Investimenti fissi lordi e acquisto di terreni	Contributi agli investimenti	Altri trasferimenti in conto capitale	Altre spese in conto capitale	Totale SPESE IN CONTO CAPITALE	Acquisizioni di attività finanziarie	Concessione crediti di breve termine	Concessione crediti di medio - lungo	Altre spese per incremento di attività	Totale SPESE PER INCREMENTO DI ATTIVITA'
		201	202	203	204	205	200	301	302	303	304	300
11	MISSIONE 11 - Soccorso civile											
01	Sistema di protezione civile	0,00	0,00	0,00	0,00	0,00	0,00	0,00	0,00	0,00	0,00	0,00
02	Interventi a seguito di calamità naturali	0,00	0,00	0,00	0,00	0,00	0,00	0,00	0,00	0,00	0,00	0,00
	TOTALE MISSIONE 11 - Soccorso civile	0,00	0,00	0,00	0,00	0,00	0,00	0,00	0,00	0,00	0,00	0,00
12	MISSIONE 12 - Diritti sociali, politiche sociali e famiglia											
01	Interventi per l'infanzia e i minori e per asili nido	0,00	697,21	0,00	0,00	0,00	697,21	0,00	0,00	0,00	0,00	0,00
02	Interventi per la disabilità	0,00	0,00	20.123,03	0,00	0,00	20.123,03	0,00	0,00	0,00	0,00	0,00
03	Interventi per gli anziani	0,00	250.000,00	0,00	0,00	0,00	250.000,00	0,00	0,00	0,00	0,00	0,00
04	Interventi per soggetti a rischio di esclusione sociale	0,00	0,00	0,00	0,00	0,00	0,00	0,00	0,00	0,00	0,00	0,00
05	Interventi per le famiglie	0,00	0,00	0,00	0,00	0,00	0,00	0,00	0,00	0,00	0,00	0,00
06	Interventi per il diritto alla casa	0,00	0,00	0,00	0,00	0,00	0,00	0,00	0,00	0,00	0,00	0,00
07	Programmazione e governo della rete dei servizi sociosanitari e sociali	0,00	0,00	0,00	0,00	0,00	0,00	0,00	0,00	0,00	0,00	0,00
08	Cooperazione e associazionismo	0,00	0,00	0,00	0,00	0,00	0,00	0,00	0,00	0,00	0,00	0,00
09	Servizio necroscopico e cimiteriale	0,00	0,00	0,00	0,00	0,00	0,00	0,00	0,00	0,00	0,00	0,00
	TOTALE MISSIONE 12 - Diritti sociali, politiche sociali e famiglia	0,00	250.697,21	20.123,03	0,00	0,00	270.820,24	0,00	0,00	0,00	0,00	0,00
13	MISSIONE 13 - Tutela della salute											
04	Servizio sanitario regionale - ripiano di disavanzi sanitari relativi ad esercizi pregressi	0,00	0,00	0,00	0,00	0,00	0,00	0,00	0,00	0,00	0,00	0,00
05	Servizio sanitario regionale - investimenti sanitari	0,00	0,00	0,00	0,00	0,00	0,00	0,00	0,00	0,00	0,00	0,00
07	Ulteriori spese in materia sanitaria	0,00	0,00	0,00	0,00	0,00	0,00	0,00	0,00	0,00	0,00	0,00
	TOTALE MISSIONE 13 - Tutela della salute	0,00	0,00	0,00	0,00	0,00	0,00	0,00	0,00	0,00	0,00	0,00



COMUNE DI CASALGRANDE

Provincia di Reggio Emilia

**PROSPETTO DELLE SPESE DI BILANCIO PER MISSIONI, PROGRAMMI E MACROAGGREGATI
SPESE IN CONTO CAPITALE E SPESE PER INCREMENTO DI ATTIVITA' FINANZIARIE - IMPEGNI**

MISSIONI E PROGRAMMI \ MACROAGGREGATI	Tributi in conto capitale a carico	Investimenti fissi lordi e acquisto di terreni	Contributi agli investimenti	Altri trasferimenti in conto capitale	Altre spese in conto capitale	Totale SPESE IN CONTO CAPITALE	Acquisizioni di attività finanziarie	Concessione crediti di breve termine	Concessione crediti di medio - lungo	Altre spese per incremento di attività	Totale SPESE PER INCREMENTO DI ATTIVITA'
	201	202	203	204	205	200	301	302	303	304	300
14 MISSIONE 14 - Sviluppo economico e competitività											
01 Industria, e PMI e Artigianato	0,00	0,00	0,00	0,00	0,00	0,00	0,00	0,00	0,00	0,00	0,00
02 Commercio - reti distributive - tutela dei consumatori	0,00	0,00	0,00	0,00	0,00	0,00	0,00	0,00	0,00	0,00	0,00
03 Ricerca e innovazione	0,00	0,00	0,00	0,00	0,00	0,00	0,00	0,00	0,00	0,00	0,00
04 Reti e altri servizi di pubblica utilità	0,00	0,00	0,00	0,00	0,00	0,00	0,00	0,00	0,00	0,00	0,00
TOTALE MISSIONE 14 - Sviluppo economico e competitività	0,00	0,00	0,00	0,00	0,00	0,00	0,00	0,00	0,00	0,00	0,00
15 MISSIONE 15 - Politiche per il lavoro e la formazione professionale											
01 Servizi per lo sviluppo del mercato del lavoro	0,00	0,00	0,00	0,00	0,00	0,00	0,00	0,00	0,00	0,00	0,00
02 Formazione professionale	0,00	0,00	0,00	0,00	0,00	0,00	0,00	0,00	0,00	0,00	0,00
03 Sostegno all'occupazione	0,00	0,00	0,00	0,00	0,00	0,00	0,00	0,00	0,00	0,00	0,00
TOTALE MISSIONE 15 - Politiche per il lavoro e la formazione professionale	0,00	0,00	0,00	0,00	0,00	0,00	0,00	0,00	0,00	0,00	0,00
16 MISSIONE 16 - Agricoltura, politiche agroalimentari e pesca											
01 Sviluppo del settore agricolo e del sistema agroalimentare	0,00	0,00	0,00	0,00	0,00	0,00	0,00	0,00	0,00	0,00	0,00
02 Caccia e pesca	0,00	0,00	0,00	0,00	0,00	0,00	0,00	0,00	0,00	0,00	0,00
TOTALE MISSIONE 16 - Agricoltura, politiche agroalimentari e pesca	0,00	0,00	0,00	0,00	0,00	0,00	0,00	0,00	0,00	0,00	0,00
17 MISSIONE 17 - Energia e diversificazione delle fonti energetiche											
01 Fonti energetiche	0,00	0,00	0,00	0,00	0,00	0,00	0,00	0,00	0,00	0,00	0,00
TOTALE MISSIONE 17 - Energia e diversificazione delle fonti energetiche	0,00	0,00	0,00	0,00	0,00	0,00	0,00	0,00	0,00	0,00	0,00



COMUNE DI CASALGRANDE

Provincia di Reggio Emilia

**PROSPETTO DELLE SPESE DI BILANCIO PER MISSIONI, PROGRAMMI E MACROAGGREGATI
SPESE IN CONTO CAPITALE E SPESE PER INCREMENTO DI ATTIVITA' FINANZIARIE - IMPEGNI**

MISSIONI E PROGRAMMI \ MACROAGGREGATI		Tributi in conto capitale a carico	Investimenti fissi lordi e acquisto di terreni	Contributi agli investimenti	Altri trasferimenti in conto capitale	Altre spese in conto capitale	Totale SPESE IN CONTO CAPITALE	Acquisizioni di attività finanziarie	Concessione crediti di breve termine	Concessione crediti di medio - lungo	Altre spese per incremento di attività	Totale SPESE PER INCREMENTO DI ATTIVITA'
		201	202	203	204	205	200	301	302	303	304	300
18	MISSIONE 18 - Relazioni con le altre autonomie territoriali e locali											
01	Relazioni finanziarie con le altre autonomie territoriali	0,00	0,00	0,00	0,00	0,00	0,00	0,00	0,00	0,00	0,00	0,00
	TOTALE MISSIONE 18 - Relazioni con le altre autonomie territoriali e locali	0,00	0,00	0,00	0,00	0,00	0,00	0,00	0,00	0,00	0,00	0,00
19	MISSIONE 19 - Relazioni internazionali											
01	Relazioni internazionali e Cooperazione allo sviluppo	0,00	0,00	0,00	0,00	0,00	0,00	0,00	0,00	0,00	0,00	0,00
	TOTALE MISSIONE 19 - Relazioni internazionali	0,00	0,00	0,00	0,00	0,00	0,00	0,00	0,00	0,00	0,00	0,00
20	MISSIONE 20 - Fondi e accantonamenti											
01	Fondo di riserva	0,00	0,00	0,00	0,00	0,00	0,00	0,00	0,00	0,00	0,00	0,00
02	Fondo crediti di dubbia esigibilità	0,00	0,00	0,00	0,00	0,00	0,00	0,00	0,00	0,00	0,00	0,00
03	Altri fondi	0,00	0,00	0,00	0,00	0,00	0,00	0,00	0,00	0,00	0,00	0,00
	TOTALE MISSIONE 20 - Fondi e accantonamenti	0,00	0,00	0,00	0,00	0,00	0,00	0,00	0,00	0,00	0,00	0,00
	TOTALE MACROAGGREGATI	0,00	3.744.520,59	275.608,64	0,00	0,00	4.020.129,23	0,00	0,00	0,00	0,00	0,00



**PROSPETTO DELLE SPESE DI BILANCIO PER MISSIONI, PROGRAMMI E MACROAGGREGATI
SPESE PER RIMBORSO DI PRESTITI - IMPEGNI**

TITOLO E PROGRAMMI \ MACROAGGREGATI		Rimborso di titoli obbligazionari	Rimborso prestiti a breve termine	Rimborso mutui e altri finanziamenti a medio lungo termine	Rimborso di altre forme di indebitamento	Fondi per rimborso prestiti	Totale
		401	402	403	404	405	400
50	MISSIONE 50 - Debito pubblico						
02	Quota capitale ammortamento mutui e prestiti obbligazionari	0,00	0,00	202.093,93	0,00	0,00	202.093,93
	TOTALE MISSIONE 50 - Debito pubblico	0,00	0,00	202.093,93	0,00	0,00	202.093,93



**PROSPETTO DELLE SPESE DI BILANCIO PER MISSIONI, PROGRAMMI E MACROAGGREGATI
SPESE PER SERVIZI PER CONTO TERZI E PARTITE DI GIRO - IMPEGNI**

TITOLO E PROGRAMMI \ MACROAGGREGATI		Uscite per partite di giro	Uscite per conto terzi	Totale
		701	702	700
99	MISSIONE 99 - Servizi per conto terzi			
01	Servizi per conto terzi - partite di giro	2.466.584,05	0,00	2.466.584,05
02	Anticipazione per il finanziamento del sistema sanitario nazionale	0,00	0,00	0,00
	TOTALE MISSIONE 99 - Servizi per conto terzi	2.466.584,05	0,00	2.466.584,05



**PROSPETTO DELLE SPESE DI BILANCIO PER MISSIONI, PROGRAMMI E MACROAGGREGATI
SPESE CORRENTI - PAGAMENTI IN C/COMPETENZA**

MISSIONI E PROGRAMMI \ MACROAGGREGATI	Redditi da lavoro dipendente	Imposte e tasse a carico dell'ente	Acquisto di beni e servizi	Trasferimenti correnti	Trasferimenti di tributi	Fondi perequativi	Interessi passivi	Altre spese per redditi da capitale	Rimborsi e poste correttive delle entrate	Altre spese correnti	Totale
	101	102	103	104	105	106	107	108	109	110	100
01 MISSIONE 1 - Servizi istituzionali, generali e di gestione											
01 Organi istituzionali	20.215,55	11.724,71	136.716,89	0,00	0,00	0,00	0,00	0,00	0,00	0,00	168.657,15
02 Segreteria generale	64.918,58	5.480,00	17.311,82	0,00	0,00	0,00	0,00	0,00	0,00	0,00	87.710,40
03 Gestione economica, finanziaria, programmazione e provveditorato	180.090,30	12.133,37	156.098,87	0,00	0,00	0,00	0,00	0,00	0,00	0,00	348.322,54
04 Gestione delle entrate tributarie e servizi fiscali	114.408,17	7.647,27	160.492,51	3.600,00	0,00	0,00	0,00	0,00	30.547,82	68.880,60	385.576,37
05 Gestione dei beni demaniali e patrimoniali	8.817,64	567,32	94.754,78	0,00	0,00	0,00	0,00	0,00	0,00	0,00	104.139,74
06 Ufficio tecnico	448.259,92	26.219,62	10.821,23	2.397,82	0,00	0,00	0,00	0,00	0,00	0,00	487.698,59
07 Elezioni e consultazioni popolari - Anagrafe e stato civile	204.553,36	10.663,04	33.599,70	37.592,81	0,00	0,00	0,00	0,00	0,00	0,00	286.408,91
08 Statistica e sistemi informativi	0,00	0,00	0,00	237.880,45	0,00	0,00	0,00	0,00	0,00	0,00	237.880,45
09 Assistenza tecnico-amministrativa agli enti locali	0,00	0,00	0,00	0,00	0,00	0,00	0,00	0,00	0,00	0,00	0,00
10 Risorse umane	552.956,05	27.501,97	2.817,70	0,00	0,00	0,00	0,00	0,00	0,00	0,00	583.275,72
11 Altri servizi generali	88.146,60	5.848,29	41.501,03	364.418,54	0,00	0,00	0,00	0,00	0,00	90.953,20	590.867,66
TOTALE MISSIONE 1 - Servizi istituzionali, generali e di gestione	1.682.366,17	107.785,59	654.114,53	645.889,62	0,00	0,00	0,00	0,00	30.547,82	159.833,80	3.280.537,53
02 MISSIONE 2 - Giustizia											
01 Uffici giudiziari	0,00	0,00	0,00	0,00	0,00	0,00	0,00	0,00	0,00	0,00	0,00
02 Casa circondariale ed altri servizi	0,00	0,00	0,00	0,00	0,00	0,00	0,00	0,00	0,00	0,00	0,00
TOTALE MISSIONE 2 - Giustizia	0,00	0,00	0,00	0,00	0,00	0,00	0,00	0,00	0,00	0,00	0,00
03 MISSIONE 3 - Ordine pubblico e sicurezza											
01 Polizia locale e amministrativa	0,00	0,00	0,00	297.336,76	0,00	0,00	0,00	0,00	0,00	0,00	297.336,76
02 Sistema integrato di sicurezza urbana	0,00	0,00	0,00	0,00	0,00	0,00	0,00	0,00	0,00	0,00	0,00
TOTALE MISSIONE 3 - Ordine pubblico e sicurezza	0,00	0,00	0,00	297.336,76	0,00	0,00	0,00	0,00	0,00	0,00	297.336,76



**PROSPETTO DELLE SPESE DI BILANCIO PER MISSIONI, PROGRAMMI E MACROAGGREGATI
SPESE CORRENTI - PAGAMENTI IN C/COMPETENZA**

MISSIONI E PROGRAMMI \ MACROAGGREGATI	Redditi da lavoro dipendente	Imposte e tasse a carico dell'ente	Acquisto di beni e servizi	Trasferimenti correnti	Trasferimenti di tributi	Fondi perequativi	Interessi passivi	Altre spese per redditi da capitale	Rimborsi e poste correttive delle entrate	Altre spese correnti	Totale
	101	102	103	104	105	106	107	108	109	110	100
04 MISSIONE 4 - Istruzione e diritto allo studio											
01 Istruzione prescolastica	491.547,39	10.824,98	143.057,11	154.676,47	0,00	0,00	0,00	0,00	0,00	0,00	800.105,95
02 Altri ordini di istruzione non universitaria	0,00	0,00	349.993,83	56.274,77	0,00	0,00	0,00	0,00	0,00	0,00	406.268,60
04 Istruzione universitaria	0,00	0,00	0,00	0,00	0,00	0,00	0,00	0,00	0,00	0,00	0,00
05 Istruzione tecnica superiore	0,00	0,00	0,00	0,00	0,00	0,00	0,00	0,00	0,00	0,00	0,00
06 Servizi ausiliari all'istruzione	0,00	0,00	1.049.613,03	100.999,11	0,00	0,00	0,00	0,00	0,00	0,00	1.150.612,14
07 Diritto allo studio	0,00	0,00	0,00	0,00	0,00	0,00	0,00	0,00	0,00	0,00	0,00
TOTALE MISSIONE 4 - Istruzione e diritto allo studio	491.547,39	10.824,98	1.542.663,97	311.950,35	0,00	0,00	0,00	0,00	0,00	0,00	2.356.986,69
05 MISSIONE 5 - Tutela e valorizzazione dei beni e delle attività culturali											
01 Valorizzazione dei beni di interesse storico	0,00	0,00	0,00	0,00	0,00	0,00	0,00	0,00	0,00	0,00	0,00
02 Attività culturali e interventi diversi nel settore culturale	141.457,34	9.357,36	152.111,00	48.231,83	0,00	0,00	0,00	0,00	0,00	0,00	351.157,53
TOTALE MISSIONE 5 - Tutela e valorizzazione dei beni e delle attività culturali	141.457,34	9.357,36	152.111,00	48.231,83	0,00	0,00	0,00	0,00	0,00	0,00	351.157,53
06 MISSIONE 6 - Politiche giovanili, sport e tempo libero											
01 Sport e tempo libero	58.835,22	3.982,17	121.109,46	106.094,82	0,00	0,00	0,00	0,00	0,00	0,00	290.021,67
02 Giovani	0,00	0,00	28.999,83	4.050,00	0,00	0,00	0,00	0,00	0,00	0,00	33.049,83
TOTALE MISSIONE 6 - Politiche giovanili, sport e tempo libero	58.835,22	3.982,17	150.109,29	110.144,82	0,00	0,00	0,00	0,00	0,00	0,00	323.071,50
07 MISSIONE 7 - Turismo											
01 Sviluppo e valorizzazione del turismo	0,00	0,00	0,00	0,00	0,00	0,00	0,00	0,00	0,00	0,00	0,00
TOTALE MISSIONE 7 - Turismo	0,00	0,00	0,00	0,00	0,00	0,00	0,00	0,00	0,00	0,00	0,00

**PROSPETTO DELLE SPESE DI BILANCIO PER MISSIONI, PROGRAMMI E MACROAGGREGATI
SPESE CORRENTI - PAGAMENTI IN C/COMPETENZA**

MISSIONI E PROGRAMMI \ MACROAGGREGATI		Redditi da lavoro dipendente	Imposte e tasse a carico dell'ente	Acquisto di beni e servizi	Trasferimenti correnti	Trasferimenti di tributi	Fondi perequativi	Interessi passivi	Altre spese per redditi da capitale	Rimborsi e poste correttive delle entrate	Altre spese correnti	Totale
		101	102	103	104	105	106	107	108	109	110	100
08	MISSIONE 8 - Assetto del territorio ed edilizia abitativa											
01	Urbanistica e assetto del territorio	0,00	0,00	15,00	0,00	0,00	0,00	0,00	0,00	0,00	0,00	15,00
02	Edilizia residenziale pubblica e locale e piani di edilizia economico-popolare	0,00	0,00	0,00	0,00	0,00	0,00	0,00	0,00	0,00	0,00	0,00
	TOTALE MISSIONE 8 - Assetto del territorio ed edilizia abitativa	0,00	0,00	15,00	0,00	0,00	0,00	0,00	0,00	0,00	0,00	15,00
09	MISSIONE 9 - Sviluppo sostenibile e tutela del territorio e dell'ambiente											
01	Difesa del suolo	0,00	0,00	0,00	0,00	0,00	0,00	0,00	0,00	0,00	0,00	0,00
02	Tutela, valorizzazione e recupero ambientale	0,00	0,00	1.797,00	40.460,79	0,00	0,00	0,00	0,00	0,00	0,00	42.257,79
03	Rifiuti	17.921,92	1.178,73	2.774.111,65	0,00	0,00	0,00	0,00	0,00	0,00	0,00	2.793.212,30
04	Servizio idrico integrato	0,00	0,00	23.177,06	0,00	0,00	0,00	0,00	0,00	0,00	0,00	23.177,06
05	Aree protette, parchi naturali, protezione naturalistica e forestazione	101.190,83	6.699,33	215.939,21	0,00	0,00	0,00	0,00	0,00	0,00	0,00	323.829,37
06	Tutela e valorizzazione delle risorse idriche	0,00	0,00	0,00	0,00	0,00	0,00	0,00	0,00	0,00	0,00	0,00
07	Sviluppo sostenibile territorio montano piccoli Comuni	0,00	0,00	0,00	0,00	0,00	0,00	0,00	0,00	0,00	0,00	0,00
08	Qualità dell'aria e riduzione dell'inquinamento	0,00	0,00	0,00	0,00	0,00	0,00	0,00	0,00	0,00	0,00	0,00
	TOTALE MISSIONE 9 - Sviluppo sostenibile e tutela del territorio e dell'ambiente	119.112,75	7.878,06	3.015.024,92	40.460,79	0,00	0,00	0,00	0,00	0,00	0,00	3.182.476,52
10	MISSIONE 10 - Trasporti e diritto alla mobilità											
01	Trasporto ferroviario	0,00	0,00	0,00	0,00	0,00	0,00	0,00	0,00	0,00	0,00	0,00
02	Trasporto pubblico locale	0,00	0,00	0,00	38.095,00	0,00	0,00	0,00	0,00	0,00	0,00	38.095,00
03	Trasporto per vie d'acqua	0,00	0,00	0,00	0,00	0,00	0,00	0,00	0,00	0,00	0,00	0,00
04	Altre modalità di trasporto	0,00	0,00	0,00	0,00	0,00	0,00	0,00	0,00	0,00	0,00	0,00
05	Viabilità e infrastrutture stradali	81.901,49	7.109,61	730.518,28	0,00	0,00	0,00	0,00	0,00	0,00	0,00	819.529,38
	TOTALE MISSIONE 10 - Trasporti e diritto alla mobilità	81.901,49	7.109,61	730.518,28	38.095,00	0,00	0,00	0,00	0,00	0,00	0,00	857.624,38



COMUNE DI CASALGRANDE

Provincia di Reggio Emilia

**PROSPETTO DELLE SPESE DI BILANCIO PER MISSIONI, PROGRAMMI E MACROAGGREGATI
SPESE CORRENTI - PAGAMENTI IN C/COMPETENZA**

MISSIONI E PROGRAMMI \ MACROAGGREGATI		Redditi da lavoro dipendente	Imposte e tasse a carico dell'ente	Acquisto di beni e servizi	Trasferimenti correnti	Trasferimenti di tributi	Fondi perequativi	Interessi passivi	Altre spese per redditi da capitale	Rimborsi e poste correttive delle entrate	Altre spese correnti	Totale
		101	102	103	104	105	106	107	108	109	110	100
11	MISSIONE 11 - Soccorso civile											
01	Sistema di protezione civile	0,00	0,00	0,00	5.502,81	0,00	0,00	0,00	0,00	0,00	0,00	5.502,81
02	Interventi a seguito di calamità naturali	0,00	0,00	0,00	0,00	0,00	0,00	0,00	0,00	0,00	0,00	0,00
	TOTALE MISSIONE 11 - Soccorso civile	0,00	0,00	0,00	5.502,81	0,00	0,00	0,00	0,00	0,00	0,00	5.502,81
12	MISSIONE 12 - Diritti sociali, politiche sociali e famiglia											
01	Interventi per l'infanzia e i minori e per asili nido	483.828,53	0,00	66.681,04	8.085,00	0,00	0,00	0,00	0,00	0,00	0,00	558.594,57
02	Interventi per la disabilità	0,00	0,00	0,00	0,00	0,00	0,00	0,00	0,00	0,00	0,00	0,00
03	Interventi per gli anziani	0,00	0,00	0,00	0,00	0,00	0,00	0,00	0,00	0,00	0,00	0,00
04	Interventi per soggetti a rischio di esclusione sociale	0,00	0,00	18.612,71	0,00	0,00	0,00	0,00	0,00	0,00	0,00	18.612,71
05	Interventi per le famiglie	0,00	0,00	2.759,39	0,00	0,00	0,00	0,00	0,00	0,00	0,00	2.759,39
06	Interventi per il diritto alla casa	0,00	0,00	0,00	0,00	0,00	0,00	0,00	0,00	0,00	0,00	0,00
07	Programmazione e governo della rete dei servizi sociosanitari e sociali	0,00	0,00	0,00	853.182,82	0,00	0,00	0,00	0,00	0,00	0,00	853.182,82
08	Cooperazione e associazionismo	0,00	0,00	0,00	0,00	0,00	0,00	0,00	0,00	0,00	0,00	0,00
09	Servizio necroscopico e cimiteriale	0,00	0,00	0,00	19.800,00	0,00	0,00	0,00	0,00	0,00	0,00	19.800,00
	TOTALE MISSIONE 12 - Diritti sociali, politiche sociali e famiglia	483.828,53	0,00	88.053,14	881.067,82	0,00	0,00	0,00	0,00	0,00	0,00	1.452.949,49



COMUNE DI CASALGRANDE

Provincia di Reggio Emilia

**PROSPETTO DELLE SPESE DI BILANCIO PER MISSIONI, PROGRAMMI E MACROAGGREGATI
SPESE CORRENTI - PAGAMENTI IN C/COMPETENZA**

MISSIONI E PROGRAMMI \ MACROAGGREGATI	Redditi da lavoro dipendente	Imposte e tasse a carico dell'ente	Acquisto di beni e servizi	Trasferimenti correnti	Trasferimenti di tributi	Fondi perequativi	Interessi passivi	Altre spese per redditi da capitale	Rimborsi e poste correttive delle entrate	Altre spese correnti	Totale
	101	102	103	104	105	106	107	108	109	110	100
13 MISSIONE 13 - Tutela della salute											
01 Servizio sanitario regionale - finanziamento ordinario corrente per la garanzia dei LEA	0,00	0,00	0,00	0,00	0,00	0,00	0,00	0,00	0,00	0,00	0,00
02 Servizio sanitario regionale - finanziamento aggiuntivo corrente per livelli di assistenza superiori ai LEA	0,00	0,00	0,00	0,00	0,00	0,00	0,00	0,00	0,00	0,00	0,00
03 Servizio sanitario regionale - finanziamento aggiuntivo corrente per la copertura dello squilibrio di bilancio corrente	0,00	0,00	0,00	0,00	0,00	0,00	0,00	0,00	0,00	0,00	0,00
06 Servizio sanitario regionale - restituzione maggiori gettiti SSN	0,00	0,00	0,00	0,00	0,00	0,00	0,00	0,00	0,00	0,00	0,00
07 Ulteriori spese in materia sanitaria	0,00	0,00	0,00	0,00	0,00	0,00	0,00	0,00	0,00	0,00	0,00
TOTALE MISSIONE 13 - Tutela della salute	0,00	0,00	0,00	0,00	0,00	0,00	0,00	0,00	0,00	0,00	0,00
14 MISSIONE 14 - Sviluppo economico e competitività											
01 Industria, e PMI e Artigianato	0,00	0,00	0,00	0,00	0,00	0,00	0,00	0,00	0,00	0,00	0,00
02 Commercio - reti distributive - tutela dei consumatori	59.127,03	3.957,72	63.060,93	0,00	0,00	0,00	0,00	0,00	0,00	0,00	126.145,68
03 Ricerca e innovazione	0,00	0,00	0,00	0,00	0,00	0,00	0,00	0,00	0,00	0,00	0,00
04 Reti e altri servizi di pubblica utilità	42.082,75	2.751,00	0,00	0,00	0,00	0,00	0,00	0,00	0,00	0,00	44.833,75
TOTALE MISSIONE 14 - Sviluppo economico e competitività	101.209,78	6.708,72	63.060,93	0,00	0,00	0,00	0,00	0,00	0,00	0,00	170.979,43
15 MISSIONE 15 - Politiche per il lavoro e la formazione professionale											
01 Servizi per lo sviluppo del mercato del lavoro	0,00	0,00	0,00	7.340,78	0,00	0,00	0,00	0,00	0,00	0,00	7.340,78
02 Formazione professionale	0,00	0,00	0,00	0,00	0,00	0,00	0,00	0,00	0,00	0,00	0,00
03 Sostegno all'occupazione	0,00	0,00	0,00	0,00	0,00	0,00	0,00	0,00	0,00	0,00	0,00
TOTALE MISSIONE 15 - Politiche per il lavoro e la formazione professionale	0,00	0,00	0,00	7.340,78	0,00	0,00	0,00	0,00	0,00	0,00	7.340,78



**PROSPETTO DELLE SPESE DI BILANCIO PER MISSIONI, PROGRAMMI E MACROAGGREGATI
SPESE CORRENTI - PAGAMENTI IN C/COMPETENZA**

MISSIONI E PROGRAMMI \ MACROAGGREGATI		Redditi da lavoro dipendente	Imposte e tasse a carico dell'ente	Acquisto di beni e servizi	Trasferimenti correnti	Trasferimenti di tributi	Fondi perequativi	Interessi passivi	Altre spese per redditi da capitale	Rimborsi e poste correttive delle entrate	Altre spese correnti	Totale
		101	102	103	104	105	106	107	108	109	110	100
16	MISSIONE 16 - Agricoltura, politiche agroalimentari e pesca											
01	Sviluppo del settore agricolo e del sistema agroalimentare	0,00	0,00	0,00	0,00	0,00	0,00	0,00	0,00	0,00	0,00	0,00
02	Caccia e pesca	0,00	0,00	0,00	0,00	0,00	0,00	0,00	0,00	0,00	0,00	0,00
	TOTALE MISSIONE 16 - Agricoltura, politiche agroalimentari e pesca	0,00	0,00	0,00	0,00	0,00	0,00	0,00	0,00	0,00	0,00	0,00
17	MISSIONE 17 - Energia e diversificazione delle fonti energetiche											
01	Fonti energetiche	0,00	0,00	0,00	0,00	0,00	0,00	0,00	0,00	0,00	0,00	0,00
	TOTALE MISSIONE 17 - Energia e diversificazione delle fonti energetiche	0,00	0,00	0,00	0,00	0,00	0,00	0,00	0,00	0,00	0,00	0,00
18	MISSIONE 18 - Relazioni con le altre autonomie territoriali e locali											
01	Relazioni finanziarie con le altre autonomie territoriali	0,00	0,00	0,00	6.794,30	0,00	0,00	0,00	0,00	0,00	0,00	6.794,30
	TOTALE MISSIONE 18 - Relazioni con le altre autonomie territoriali e locali	0,00	0,00	0,00	6.794,30	0,00	0,00	0,00	0,00	0,00	0,00	6.794,30
19	MISSIONE 19 - Relazioni internazionali											
01	Relazioni internazionali e Cooperazione allo sviluppo	0,00	0,00	6.080,00	5.000,00	0,00	0,00	0,00	0,00	0,00	0,00	11.080,00
	TOTALE MISSIONE 19 - Relazioni internazionali	0,00	0,00	6.080,00	5.000,00	0,00	0,00	0,00	0,00	0,00	0,00	11.080,00



**PROSPETTO DELLE SPESE DI BILANCIO PER MISSIONI, PROGRAMMI E MACROAGGREGATI
SPESE CORRENTI - PAGAMENTI IN C/COMPETENZA**

MISSIONI E PROGRAMMI \ MACROAGGREGATI	Redditi da lavoro dipendente	Imposte e tasse a carico dell'ente	Acquisto di beni e servizi	Trasferimenti correnti	Trasferimenti di tributi	Fondi perequativi	Interessi passivi	Altre spese per redditi da capitale	Rimborsi e poste correttive delle entrate	Altre spese correnti	Totale
	101	102	103	104	105	106	107	108	109	110	100
20 MISSIONE 20 - Fondi e accantonamenti											
01 Fondo di riserva	0,00	0,00	0,00	0,00	0,00	0,00	0,00	0,00	0,00	0,00	0,00
02 Fondo crediti di dubbia esigibilità	0,00	0,00	0,00	0,00	0,00	0,00	0,00	0,00	0,00	0,00	0,00
03 Altri fondi	0,00	0,00	0,00	0,00	0,00	0,00	0,00	0,00	0,00	0,00	0,00
TOTALE MISSIONE 20 - Fondi e accantonamenti	0,00	0,00	0,00	0,00	0,00	0,00	0,00	0,00	0,00	0,00	0,00
50 MISSIONE 50 - Debito pubblico											
01 Quota interessi ammortamento mutui e prestiti obbligazionari	0,00	0,00	0,00	0,00	0,00	0,00	13.131,45	0,00	0,00	0,00	13.131,45
02 Quota capitale ammortamento mutui e prestiti obbligazionari	0,00	0,00	0,00	0,00	0,00	0,00	0,00	0,00	0,00	0,00	0,00
TOTALE MISSIONE 50 - Debito pubblico	0,00	0,00	0,00	0,00	0,00	0,00	13.131,45	0,00	0,00	0,00	13.131,45
60 MISSIONE 60 - Anticipazioni finanziarie											
01 Restituzione anticipazioni di tesoreria	0,00	0,00	0,00	0,00	0,00	0,00	0,00	0,00	0,00	0,00	0,00
TOTALE MISSIONE 60 - Anticipazioni finanziarie	0,00	0,00	0,00	0,00	0,00	0,00	0,00	0,00	0,00	0,00	0,00
TOTALE MACROAGGREGATI	3.160.258,67	153.646,49	6.401.751,06	2.397.814,88	0,00	0,00	13.131,45	0,00	30.547,82	159.833,80	12.316.984,17



COMUNE DI CASALGRANDE

Provincia di Reggio Emilia

**PROSPETTO DELLE SPESE DI BILANCIO PER MISSIONI, PROGRAMMI E MACROAGGREGATI
SPESE IN CONTO CAPITALE E SPESE PER INCREMENTO DI ATTIVITA' FINANZIARIE - PAGAMENTI IN C/COMPETENZA**

MISSIONI E PROGRAMMI \ MACROAGGREGATI	Tributi in conto capitale a carico	Investimenti fissi lordi e acquisto di terreni	Contributi agli investimenti	Altri trasferimenti in conto capitale	Altre spese in conto capitale	Totale SPESE IN CONTO CAPITALE	Acquisizioni di attività finanziarie	Concessione crediti di breve termine	Concessione crediti di medio - lungo	Altre spese per incremento di attività	Totale SPESE PER INCREMENTO DI ATTIVITA'
	201	202	203	204	205	200	301	302	303	304	300
01 MISSIONE 1 - Servizi istituzionali, generali e di gestione											
01 Organi istituzionali	0,00	0,00	0,00	0,00	0,00	0,00	0,00	0,00	0,00	0,00	0,00
02 Segreteria generale	0,00	0,00	0,00	0,00	0,00	0,00	0,00	0,00	0,00	0,00	0,00
03 Gestione economica, finanziaria, programmazione e provveditorato	0,00	0,00	0,00	0,00	0,00	0,00	0,00	0,00	0,00	0,00	0,00
04 Gestione delle entrate tributarie e servizi fiscali	0,00	0,00	0,00	0,00	0,00	0,00	0,00	0,00	0,00	0,00	0,00
05 Gestione dei beni demaniali e patrimoniali	0,00	230.828,04	0,00	0,00	0,00	230.828,04	0,00	0,00	0,00	0,00	0,00
06 Ufficio tecnico	0,00	36.613,28	46.290,01	0,00	0,00	82.903,29	0,00	0,00	0,00	0,00	0,00
07 Elezioni e consultazioni popolari - Anagrafe e stato civile	0,00	0,00	0,00	0,00	0,00	0,00	0,00	0,00	0,00	0,00	0,00
08 Statistica e sistemi informativi	0,00	0,00	0,00	0,00	0,00	0,00	0,00	0,00	0,00	0,00	0,00
09 Assistenza tecnico-amministrativa agli enti locali	0,00	0,00	0,00	0,00	0,00	0,00	0,00	0,00	0,00	0,00	0,00
10 Risorse umane	0,00	0,00	0,00	0,00	0,00	0,00	0,00	0,00	0,00	0,00	0,00
11 Altri servizi generali	0,00	0,00	19.195,60	0,00	0,00	19.195,60	0,00	0,00	0,00	0,00	0,00
TOTALE MISSIONE 1 - Servizi istituzionali, generali e di gestione	0,00	267.441,32	65.485,61	0,00	0,00	332.926,93	0,00	0,00	0,00	0,00	0,00
02 MISSIONE 2 - Giustizia											
01 Uffici giudiziari	0,00	0,00	0,00	0,00	0,00	0,00	0,00	0,00	0,00	0,00	0,00
02 Casa circondariale ed altri servizi	0,00	0,00	0,00	0,00	0,00	0,00	0,00	0,00	0,00	0,00	0,00
TOTALE MISSIONE 2 - Giustizia	0,00	0,00	0,00	0,00	0,00	0,00	0,00	0,00	0,00	0,00	0,00
03 MISSIONE 3 - Ordine pubblico e sicurezza											
01 Polizia locale e amministrativa	0,00	0,00	0,00	0,00	0,00	0,00	0,00	0,00	0,00	0,00	0,00
02 Sistema integrato di sicurezza urbana	0,00	0,00	0,00	0,00	0,00	0,00	0,00	0,00	0,00	0,00	0,00
TOTALE MISSIONE 3 - Ordine pubblico e sicurezza	0,00	0,00	0,00	0,00	0,00	0,00	0,00	0,00	0,00	0,00	0,00



COMUNE DI CASALGRANDE

Provincia di Reggio Emilia

**PROSPETTO DELLE SPESE DI BILANCIO PER MISSIONI, PROGRAMMI E MACROAGGREGATI
SPESE IN CONTO CAPITALE E SPESE PER INCREMENTO DI ATTIVITA' FINANZIARIE - PAGAMENTI IN C/COMPETENZA**

MISSIONI E PROGRAMMI \ MACROAGGREGATI	Tributi in conto capitale a carico	Investimenti fissi lordi e acquisto di terreni	Contributi agli investimenti	Altri trasferimenti in conto capitale	Altre spese in conto capitale	Totale SPESE IN CONTO CAPITALE	Acquisizioni di attività finanziarie	Concessione crediti di breve termine	Concessione crediti di medio - lungo	Altre spese per incremento di attività	Totale SPESE PER INCREMENTO DI ATTIVITA'
	201	202	203	204	205	200	301	302	303	304	300
04 MISSIONE 4 - Istruzione e diritto allo studio											
01 Istruzione prescolastica	0,00	0,00	0,00	0,00	0,00	0,00	0,00	0,00	0,00	0,00	0,00
02 Altri ordini di istruzione non universitaria	0,00	0,00	0,00	0,00	0,00	0,00	0,00	0,00	0,00	0,00	0,00
04 Istruzione universitaria	0,00	0,00	0,00	0,00	0,00	0,00	0,00	0,00	0,00	0,00	0,00
05 Istruzione tecnica superiore	0,00	0,00	0,00	0,00	0,00	0,00	0,00	0,00	0,00	0,00	0,00
06 Servizi ausiliari all'istruzione	0,00	0,00	0,00	0,00	0,00	0,00	0,00	0,00	0,00	0,00	0,00
07 Diritto allo studio	0,00	0,00	0,00	0,00	0,00	0,00	0,00	0,00	0,00	0,00	0,00
TOTALE MISSIONE 4 - Istruzione e diritto allo studio	0,00	0,00	0,00	0,00	0,00	0,00	0,00	0,00	0,00	0,00	0,00
05 MISSIONE 5 - Tutela e valorizzazione dei beni e delle attività culturali											
01 Valorizzazione dei beni di interesse storico	0,00	0,00	0,00	0,00	0,00	0,00	0,00	0,00	0,00	0,00	0,00
02 Attività culturali e interventi diversi nel settore culturale	0,00	13.208,93	0,00	0,00	0,00	13.208,93	0,00	0,00	0,00	0,00	0,00
TOTALE MISSIONE 5 - Tutela e valorizzazione dei beni e delle attività culturali	0,00	13.208,93	0,00	0,00	0,00	13.208,93	0,00	0,00	0,00	0,00	0,00
06 MISSIONE 6 - Politiche giovanili, sport e tempo libero											
01 Sport e tempo libero	0,00	0,00	30.000,00	0,00	0,00	30.000,00	0,00	0,00	0,00	0,00	0,00
02 Giovani	0,00	1.573,80	0,00	0,00	0,00	1.573,80	0,00	0,00	0,00	0,00	0,00
TOTALE MISSIONE 6 - Politiche giovanili, sport e tempo libero	0,00	1.573,80	30.000,00	0,00	0,00	31.573,80	0,00	0,00	0,00	0,00	0,00
07 MISSIONE 7 - Turismo											
01 Sviluppo e valorizzazione del turismo	0,00	0,00	0,00	0,00	0,00	0,00	0,00	0,00	0,00	0,00	0,00
TOTALE MISSIONE 7 - Turismo	0,00	0,00	0,00	0,00	0,00	0,00	0,00	0,00	0,00	0,00	0,00



**PROSPETTO DELLE SPESE DI BILANCIO PER MISSIONI, PROGRAMMI E MACROAGGREGATI
SPESE IN CONTO CAPITALE E SPESE PER INCREMENTO DI ATTIVITA' FINANZIARIE - PAGAMENTI IN C/COMPETENZA**

MISSIONI E PROGRAMMI \ MACROAGGREGATI		Tributi in conto capitale a carico	Investimenti fissi lordi e acquisto di terreni	Contributi agli investimenti	Altri trasferimenti in conto capitale	Altre spese in conto capitale	Totale SPESE IN CONTO CAPITALE	Acquisizioni di attività finanziarie	Concessione crediti di breve termine	Concessione crediti di medio - lungo	Altre spese per incremento di attività	Totale SPESE PER INCREMENTO DI ATTIVITA'
		201	202	203	204	205	200	301	302	303	304	300
08	MISSIONE 8 - Assetto del territorio ed edilizia abitativa											
01	Urbanistica e assetto del territorio	0,00	0,00	0,00	0,00	0,00	0,00	0,00	0,00	0,00	0,00	0,00
02	Edilizia residenziale pubblica e locale e piani di edilizia economico-popolare	0,00	0,00	0,00	0,00	0,00	0,00	0,00	0,00	0,00	0,00	0,00
	TOTALE MISSIONE 8 - Assetto del territorio ed edilizia abitativa	0,00	0,00	0,00	0,00	0,00	0,00	0,00	0,00	0,00	0,00	0,00
09	MISSIONE 9 - Sviluppo sostenibile e tutela del territorio e dell'ambiente											
01	Difesa del suolo	0,00	0,00	0,00	0,00	0,00	0,00	0,00	0,00	0,00	0,00	0,00
02	Tutela, valorizzazione e recupero ambientale	0,00	20.385,30	0,00	0,00	0,00	20.385,30	0,00	0,00	0,00	0,00	0,00
03	Rifiuti	0,00	0,00	0,00	0,00	0,00	0,00	0,00	0,00	0,00	0,00	0,00
04	Servizio idrico integrato	0,00	103.142,39	0,00	0,00	0,00	103.142,39	0,00	0,00	0,00	0,00	0,00
05	Aree protette, parchi naturali, protezione naturalistica e forestazione	0,00	0,00	0,00	0,00	0,00	0,00	0,00	0,00	0,00	0,00	0,00
06	Tutela e valorizzazione delle risorse idriche	0,00	0,00	0,00	0,00	0,00	0,00	0,00	0,00	0,00	0,00	0,00
07	Sviluppo sostenibile territorio montano piccoli Comuni	0,00	0,00	0,00	0,00	0,00	0,00	0,00	0,00	0,00	0,00	0,00
08	Qualità dell'aria e riduzione dell'inquinamento	0,00	0,00	0,00	0,00	0,00	0,00	0,00	0,00	0,00	0,00	0,00
	TOTALE MISSIONE 9 - Sviluppo sostenibile e tutela del territorio e dell'ambiente	0,00	123.527,69	0,00	0,00	0,00	123.527,69	0,00	0,00	0,00	0,00	0,00
10	MISSIONE 10 - Trasporti e diritto alla mobilità											
01	Trasporto ferroviario	0,00	0,00	0,00	0,00	0,00	0,00	0,00	0,00	0,00	0,00	0,00
02	Trasporto pubblico locale	0,00	0,00	0,00	0,00	0,00	0,00	0,00	0,00	0,00	0,00	0,00
03	Trasporto per vie d'acqua	0,00	0,00	0,00	0,00	0,00	0,00	0,00	0,00	0,00	0,00	0,00
04	Altre modalità di trasporto	0,00	0,00	0,00	0,00	0,00	0,00	0,00	0,00	0,00	0,00	0,00
05	Viabilità e infrastrutture stradali	0,00	2.279.399,72	0,00	0,00	0,00	2.279.399,72	0,00	0,00	0,00	0,00	0,00
	TOTALE MISSIONE 10 - Trasporti e diritto alla mobilità	0,00	2.279.399,72	0,00	0,00	0,00	2.279.399,72	0,00	0,00	0,00	0,00	0,00

**PROSPETTO DELLE SPESE DI BILANCIO PER MISSIONI, PROGRAMMI E MACROAGGREGATI
SPESE IN CONTO CAPITALE E SPESE PER INCREMENTO DI ATTIVITA' FINANZIARIE - PAGAMENTI IN C/COMPETENZA**

MISSIONI E PROGRAMMI \ MACROAGGREGATI		Tributi in conto capitale a carico	Investimenti fissi lordi e acquisto di terreni	Contributi agli investimenti	Altri trasferimenti in conto capitale	Altre spese in conto capitale	Totale SPESE IN CONTO CAPITALE	Acquisizioni di attività finanziarie	Concessione crediti di breve termine	Concessione crediti di medio - lungo	Altre spese per incremento di attività	Totale SPESE PER INCREMENTO DI ATTIVITA'
		201	202	203	204	205	200	301	302	303	304	300
11	MISSIONE 11 - Soccorso civile											
01	Sistema di protezione civile	0,00	0,00	0,00	0,00	0,00	0,00	0,00	0,00	0,00	0,00	0,00
02	Interventi a seguito di calamità naturali	0,00	0,00	0,00	0,00	0,00	0,00	0,00	0,00	0,00	0,00	0,00
	TOTALE MISSIONE 11 - Soccorso civile	0,00	0,00	0,00	0,00	0,00	0,00	0,00	0,00	0,00	0,00	0,00
12	MISSIONE 12 - Diritti sociali, politiche sociali e famiglia											
01	Interventi per l'infanzia e i minori e per asili nido	0,00	697,21	0,00	0,00	0,00	697,21	0,00	0,00	0,00	0,00	0,00
02	Interventi per la disabilità	0,00	0,00	14.288,50	0,00	0,00	14.288,50	0,00	0,00	0,00	0,00	0,00
03	Interventi per gli anziani	0,00	250.000,00	0,00	0,00	0,00	250.000,00	0,00	0,00	0,00	0,00	0,00
04	Interventi per soggetti a rischio di esclusione sociale	0,00	0,00	0,00	0,00	0,00	0,00	0,00	0,00	0,00	0,00	0,00
05	Interventi per le famiglie	0,00	0,00	0,00	0,00	0,00	0,00	0,00	0,00	0,00	0,00	0,00
06	Interventi per il diritto alla casa	0,00	0,00	0,00	0,00	0,00	0,00	0,00	0,00	0,00	0,00	0,00
07	Programmazione e governo della rete dei servizi sociosanitari e sociali	0,00	0,00	0,00	0,00	0,00	0,00	0,00	0,00	0,00	0,00	0,00
08	Cooperazione e associazionismo	0,00	0,00	0,00	0,00	0,00	0,00	0,00	0,00	0,00	0,00	0,00
09	Servizio necroscopico e cimiteriale	0,00	0,00	0,00	0,00	0,00	0,00	0,00	0,00	0,00	0,00	0,00
	TOTALE MISSIONE 12 - Diritti sociali, politiche sociali e famiglia	0,00	250.697,21	14.288,50	0,00	0,00	264.985,71	0,00	0,00	0,00	0,00	0,00
13	MISSIONE 13 - Tutela della salute											
04	Servizio sanitario regionale - ripiano di disavanzi sanitari relativi ad esercizi pregressi	0,00	0,00	0,00	0,00	0,00	0,00	0,00	0,00	0,00	0,00	0,00
05	Servizio sanitario regionale - investimenti sanitari	0,00	0,00	0,00	0,00	0,00	0,00	0,00	0,00	0,00	0,00	0,00
07	Ulteriori spese in materia sanitaria	0,00	0,00	0,00	0,00	0,00	0,00	0,00	0,00	0,00	0,00	0,00
	TOTALE MISSIONE 13 - Tutela della salute	0,00	0,00	0,00	0,00	0,00	0,00	0,00	0,00	0,00	0,00	0,00



COMUNE DI CASALGRANDE

Provincia di Reggio Emilia

**PROSPETTO DELLE SPESE DI BILANCIO PER MISSIONI, PROGRAMMI E MACROAGGREGATI
SPESE IN CONTO CAPITALE E SPESE PER INCREMENTO DI ATTIVITA' FINANZIARIE - PAGAMENTI IN C/COMPETENZA**

MISSIONI E PROGRAMMI \ MACROAGGREGATI		Tributi in conto capitale a carico	Investimenti fissi lordi e acquisto di terreni	Contributi agli investimenti	Altri trasferimenti in conto capitale	Altre spese in conto capitale	Totale SPESE IN CONTO CAPITALE	Acquisizioni di attività finanziarie	Concessione crediti di breve termine	Concessione crediti di medio - lungo	Altre spese per incremento di attività	Totale SPESE PER INCREMENTO DI ATTIVITA'
		201	202	203	204	205	200	301	302	303	304	300
14	MISSIONE 14 - Sviluppo economico e competitività											
01	Industria, e PMI e Artigianato	0,00	0,00	0,00	0,00	0,00	0,00	0,00	0,00	0,00	0,00	0,00
02	Commercio - reti distributive - tutela dei consumatori	0,00	0,00	0,00	0,00	0,00	0,00	0,00	0,00	0,00	0,00	0,00
03	Ricerca e innovazione	0,00	0,00	0,00	0,00	0,00	0,00	0,00	0,00	0,00	0,00	0,00
04	Reti e altri servizi di pubblica utilità	0,00	0,00	0,00	0,00	0,00	0,00	0,00	0,00	0,00	0,00	0,00
	TOTALE MISSIONE 14 - Sviluppo economico e competitività	0,00	0,00	0,00	0,00	0,00	0,00	0,00	0,00	0,00	0,00	0,00
15	MISSIONE 15 - Politiche per il lavoro e la formazione professionale											
01	Servizi per lo sviluppo del mercato del lavoro	0,00	0,00	0,00	0,00	0,00	0,00	0,00	0,00	0,00	0,00	0,00
02	Formazione professionale	0,00	0,00	0,00	0,00	0,00	0,00	0,00	0,00	0,00	0,00	0,00
03	Sostegno all'occupazione	0,00	0,00	0,00	0,00	0,00	0,00	0,00	0,00	0,00	0,00	0,00
	TOTALE MISSIONE 15 - Politiche per il lavoro e la formazione professionale	0,00	0,00	0,00	0,00	0,00	0,00	0,00	0,00	0,00	0,00	0,00
16	MISSIONE 16 - Agricoltura, politiche agroalimentari e pesca											
01	Sviluppo del settore agricolo e del sistema agroalimentare	0,00	0,00	0,00	0,00	0,00	0,00	0,00	0,00	0,00	0,00	0,00
02	Caccia e pesca	0,00	0,00	0,00	0,00	0,00	0,00	0,00	0,00	0,00	0,00	0,00
	TOTALE MISSIONE 16 - Agricoltura, politiche agroalimentari e pesca	0,00	0,00	0,00	0,00	0,00	0,00	0,00	0,00	0,00	0,00	0,00
17	MISSIONE 17 - Energia e diversificazione delle fonti energetiche											
01	Fonti energetiche	0,00	0,00	0,00	0,00	0,00	0,00	0,00	0,00	0,00	0,00	0,00
	TOTALE MISSIONE 17 - Energia e diversificazione delle fonti energetiche	0,00	0,00	0,00	0,00	0,00	0,00	0,00	0,00	0,00	0,00	0,00



PROSPETTO DELLE SPESE DI BILANCIO PER MISSIONI, PROGRAMMI E MACROAGGREGATI
SPESE IN CONTO CAPITALE E SPESE PER INCREMENTO DI ATTIVITA' FINANZIARIE - PAGAMENTI IN C/COMPETENZA

Table with 12 columns: MISSIONI E PROGRAMMI \ MACROAGGREGATI, Tributi in conto capitale a carico, Investimenti fissi lordi e acquisto di terreni, Contributi agli investimenti, Altri trasferimenti in conto capitale, Altre spese in conto capitale, Totale SPESE IN CONTO CAPITALE, Acquisizioni di attività finanziarie, Concessione crediti di breve termine, Concessione crediti di medio - lungo, Altre spese per incremento di attività, Totale SPESE PER INCREMENTO DI ATTIVITA'. Rows include MISSIONE 18, 19, 20 and a final summary row for TOTALE MACROAGGREGATI.



**PROSPETTO DELLE SPESE DI BILANCIO PER MISSIONI, PROGRAMMI E MACROAGGREGATI
SPESE CORRENTI - PAGAMENTI C/RESIDUI**

MISSIONI E PROGRAMMI \ MACROAGGREGATI	Redditi da lavoro dipendente	Imposte e tasse a carico dell'ente	Acquisto di beni e servizi	Trasferimenti correnti	Trasferimenti di tributi	Fondi perequativi	Interessi passivi	Altre spese per redditi da capitale	Rimborsi e poste correttive delle entrate	Altre spese correnti	Totale
	101	102	103	104	105	106	107	108	109	110	100
01 MISSIONE 1 - Servizi istituzionali, generali e di gestione											
01 Organi istituzionali	0,00	215,78	3.073,26	0,00	0,00	0,00	0,00	0,00	0,00	0,00	3.289,04
02 Segreteria generale	10.071,16	722,02	50.449,74	0,00	0,00	0,00	0,00	0,00	56.850,19	0,00	118.093,11
03 Gestione economica, finanziaria, programmazione e provveditorato	210,62	0,00	38.342,59	0,00	0,00	0,00	0,00	0,00	0,00	0,00	38.553,21
04 Gestione delle entrate tributarie e servizi fiscali	0,00	0,00	104.002,70	222.497,17	0,00	0,00	0,00	0,00	0,00	8.156,96	334.656,83
05 Gestione dei beni demaniali e patrimoniali	0,00	0,00	28.106,74	0,00	0,00	0,00	0,00	0,00	0,00	0,00	28.106,74
06 Ufficio tecnico	23,29	1,58	15.859,24	0,00	0,00	0,00	0,00	0,00	0,00	0,00	15.884,11
07 Elezioni e consultazioni popolari - Anagrafe e stato civile	600,00	51,00	934,00	1.225,67	0,00	0,00	0,00	0,00	0,00	0,00	2.810,67
08 Statistica e sistemi informativi	0,00	0,00	0,00	0,00	0,00	0,00	0,00	0,00	0,00	0,00	0,00
09 Assistenza tecnico-amministrativa agli enti locali	0,00	0,00	0,00	0,00	0,00	0,00	0,00	0,00	0,00	0,00	0,00
10 Risorse umane	11.127,68	418,68	22.714,03	0,00	0,00	0,00	0,00	0,00	0,00	0,00	34.260,39
11 Altri servizi generali	0,00	0,00	74.463,06	0,00	0,00	0,00	0,00	0,00	0,00	2.925,00	77.388,06
TOTALE MISSIONE 1 - Servizi istituzionali, generali e di gestione	22.032,75	1.409,06	337.945,36	223.722,84	0,00	0,00	0,00	0,00	56.850,19	11.081,96	653.042,16
02 MISSIONE 2 - Giustizia											
01 Uffici giudiziari	0,00	0,00	0,00	0,00	0,00	0,00	0,00	0,00	0,00	0,00	0,00
02 Casa circondariale ed altri servizi	0,00	0,00	0,00	0,00	0,00	0,00	0,00	0,00	0,00	0,00	0,00
TOTALE MISSIONE 2 - Giustizia	0,00	0,00	0,00	0,00	0,00	0,00	0,00	0,00	0,00	0,00	0,00
03 MISSIONE 3 - Ordine pubblico e sicurezza											
01 Polizia locale e amministrativa	0,00	0,00	0,00	45.637,57	0,00	0,00	0,00	0,00	0,00	0,00	45.637,57
02 Sistema integrato di sicurezza urbana	0,00	0,00	0,00	0,00	0,00	0,00	0,00	0,00	0,00	0,00	0,00
TOTALE MISSIONE 3 - Ordine pubblico e sicurezza	0,00	0,00	0,00	45.637,57	0,00	0,00	0,00	0,00	0,00	0,00	45.637,57



**PROSPETTO DELLE SPESE DI BILANCIO PER MISSIONI, PROGRAMMI E MACROAGGREGATI
SPESE CORRENTI - PAGAMENTI C/RESIDUI**

MISSIONI E PROGRAMMI \ MACROAGGREGATI	Redditi da lavoro dipendente	Imposte e tasse a carico dell'ente	Acquisto di beni e servizi	Trasferimenti correnti	Trasferimenti di tributi	Fondi perequativi	Interessi passivi	Altre spese per redditi da capitale	Rimborsi e poste correttive delle entrate	Altre spese correnti	Totale
	101	102	103	104	105	106	107	108	109	110	100
04 MISSIONE 4 - Istruzione e diritto allo studio											
01 Istruzione prescolastica	0,00	0,00	39.112,64	0,00	0,00	0,00	0,00	0,00	0,00	0,00	39.112,64
02 Altri ordini di istruzione non universitaria	0,00	0,00	128.242,39	23.652,00	0,00	0,00	0,00	0,00	0,00	0,00	151.894,39
04 Istruzione universitaria	0,00	0,00	0,00	0,00	0,00	0,00	0,00	0,00	0,00	0,00	0,00
05 Istruzione tecnica superiore	0,00	0,00	0,00	0,00	0,00	0,00	0,00	0,00	0,00	0,00	0,00
06 Servizi ausiliari all'istruzione	0,00	0,00	164.148,32	8.669,22	0,00	0,00	0,00	0,00	0,00	0,00	172.817,54
07 Diritto allo studio	0,00	0,00	0,00	0,00	0,00	0,00	0,00	0,00	0,00	0,00	0,00
TOTALE MISSIONE 4 - Istruzione e diritto allo studio	0,00	0,00	331.503,35	32.321,22	0,00	0,00	0,00	0,00	0,00	0,00	363.824,57
05 MISSIONE 5 - Tutela e valorizzazione dei beni e delle attività culturali											
01 Valorizzazione dei beni di interesse storico	0,00	0,00	0,00	0,00	0,00	0,00	0,00	0,00	0,00	0,00	0,00
02 Attività culturali e interventi diversi nel settore culturale	0,00	153,17	60.464,18	4.500,00	0,00	0,00	0,00	0,00	0,00	0,00	65.117,35
TOTALE MISSIONE 5 - Tutela e valorizzazione dei beni e delle attività culturali	0,00	153,17	60.464,18	4.500,00	0,00	0,00	0,00	0,00	0,00	0,00	65.117,35
06 MISSIONE 6 - Politiche giovanili, sport e tempo libero											
01 Sport e tempo libero	0,00	0,00	38.934,18	4.301,01	0,00	0,00	0,00	0,00	0,00	0,00	43.235,19
02 Giovani	0,00	0,00	6.068,13	0,00	0,00	0,00	0,00	0,00	0,00	0,00	6.068,13
TOTALE MISSIONE 6 - Politiche giovanili, sport e tempo libero	0,00	0,00	45.002,31	4.301,01	0,00	0,00	0,00	0,00	0,00	0,00	49.303,32
07 MISSIONE 7 - Turismo											
01 Sviluppo e valorizzazione del turismo	0,00	0,00	0,00	0,00	0,00	0,00	0,00	0,00	0,00	0,00	0,00
TOTALE MISSIONE 7 - Turismo	0,00	0,00	0,00	0,00	0,00	0,00	0,00	0,00	0,00	0,00	0,00



**PROSPETTO DELLE SPESE DI BILANCIO PER MISSIONI, PROGRAMMI E MACROAGGREGATI
SPESE CORRENTI - PAGAMENTI C/RESIDUI**

MISSIONI E PROGRAMMI \ MACROAGGREGATI		Redditi da lavoro dipendente	Imposte e tasse a carico dell'ente	Acquisto di beni e servizi	Trasferimenti correnti	Trasferimenti di tributi	Fondi perequativi	Interessi passivi	Altre spese per redditi da capitale	Rimborsi e poste correttive delle entrate	Altre spese correnti	Totale
		101	102	103	104	105	106	107	108	109	110	100
08	MISSIONE 8 - Assetto del territorio ed edilizia abitativa											
01	Urbanistica e assetto del territorio	0,00	0,00	0,00	0,00	0,00	0,00	0,00	0,00	0,00	0,00	0,00
02	Edilizia residenziale pubblica e locale e piani di edilizia economico-popolare	0,00	0,00	0,00	0,00	0,00	0,00	0,00	0,00	0,00	0,00	0,00
	TOTALE MISSIONE 8 - Assetto del territorio ed edilizia abitativa	0,00	0,00	0,00	0,00	0,00	0,00	0,00	0,00	0,00	0,00	0,00
09	MISSIONE 9 - Sviluppo sostenibile e tutela del territorio e dell'ambiente											
01	Difesa del suolo	0,00	0,00	17.021,52	0,00	0,00	0,00	0,00	0,00	0,00	0,00	17.021,52
02	Tutela, valorizzazione e recupero ambientale	0,00	0,00	12.169,79	4.132,00	0,00	0,00	0,00	0,00	0,00	0,00	16.301,79
03	Rifiuti	0,00	0,00	251.109,26	0,00	0,00	0,00	0,00	0,00	0,00	0,00	251.109,26
04	Servizio idrico integrato	0,00	0,00	5.116,97	0,00	0,00	0,00	0,00	0,00	0,00	0,00	5.116,97
05	Aree protette, parchi naturali, protezione naturalistica e forestazione	0,00	0,00	147.468,84	0,00	0,00	0,00	0,00	0,00	0,00	0,00	147.468,84
06	Tutela e valorizzazione delle risorse idriche	0,00	0,00	0,00	0,00	0,00	0,00	0,00	0,00	0,00	0,00	0,00
07	Sviluppo sostenibile territorio montano piccoli Comuni	0,00	0,00	0,00	0,00	0,00	0,00	0,00	0,00	0,00	0,00	0,00
08	Qualità dell'aria e riduzione dell'inquinamento	0,00	0,00	0,00	0,00	0,00	0,00	0,00	0,00	0,00	0,00	0,00
	TOTALE MISSIONE 9 - Sviluppo sostenibile e tutela del territorio e dell'ambiente	0,00	0,00	432.886,38	4.132,00	0,00	0,00	0,00	0,00	0,00	0,00	437.018,38
10	MISSIONE 10 - Trasporti e diritto alla mobilità											
01	Trasporto ferroviario	0,00	0,00	0,00	0,00	0,00	0,00	0,00	0,00	0,00	0,00	0,00
02	Trasporto pubblico locale	0,00	0,00	0,00	0,00	0,00	0,00	0,00	0,00	0,00	0,00	0,00
03	Trasporto per vie d'acqua	0,00	0,00	0,00	0,00	0,00	0,00	0,00	0,00	0,00	0,00	0,00
04	Altre modalità di trasporto	0,00	0,00	0,00	0,00	0,00	0,00	0,00	0,00	0,00	0,00	0,00
05	Viabilità e infrastrutture stradali	0,00	0,00	266.901,79	0,00	0,00	0,00	0,00	0,00	0,00	0,00	266.901,79
	TOTALE MISSIONE 10 - Trasporti e diritto alla mobilità	0,00	0,00	266.901,79	0,00	0,00	0,00	0,00	0,00	0,00	0,00	266.901,79

**PROSPETTO DELLE SPESE DI BILANCIO PER MISSIONI, PROGRAMMI E MACROAGGREGATI
SPESE CORRENTI - PAGAMENTI C/RESIDUI**

MISSIONI E PROGRAMMI \ MACROAGGREGATI		Redditi da lavoro dipendente	Imposte e tasse a carico dell'ente	Acquisto di beni e servizi	Trasferimenti correnti	Trasferimenti di tributi	Fondi perequativi	Interessi passivi	Altre spese per redditi da capitale	Rimborsi e poste correttive delle entrate	Altre spese correnti	Totale
		101	102	103	104	105	106	107	108	109	110	100
11	MISSIONE 11 - Soccorso civile											
01	Sistema di protezione civile	0,00	0,00	0,00	0,00	0,00	0,00	0,00	0,00	0,00	0,00	0,00
02	Interventi a seguito di calamità naturali	0,00	0,00	0,00	0,00	0,00	0,00	0,00	0,00	0,00	0,00	0,00
	TOTALE MISSIONE 11 - Soccorso civile	0,00	0,00	0,00	0,00	0,00	0,00	0,00	0,00	0,00	0,00	0,00
12	MISSIONE 12 - Diritti sociali, politiche sociali e famiglia											
01	Interventi per l'infanzia e i minori e per asili nido	0,00	0,00	27.561,87	0,00	0,00	0,00	0,00	0,00	0,00	0,00	27.561,87
02	Interventi per la disabilità	0,00	0,00	0,00	0,00	0,00	0,00	0,00	0,00	0,00	0,00	0,00
03	Interventi per gli anziani	0,00	0,00	0,00	0,00	0,00	0,00	0,00	0,00	0,00	0,00	0,00
04	Interventi per soggetti a rischio di esclusione sociale	0,00	0,00	2.454,95	0,00	0,00	0,00	0,00	0,00	0,00	0,00	2.454,95
05	Interventi per le famiglie	0,00	0,00	1.822,59	0,00	0,00	0,00	0,00	0,00	0,00	0,00	1.822,59
06	Interventi per il diritto alla casa	0,00	0,00	6.100,00	0,00	0,00	0,00	0,00	0,00	0,00	0,00	6.100,00
07	Programmazione e governo della rete dei servizi sociosanitari e sociali	0,00	0,00	0,00	60.150,25	0,00	0,00	0,00	0,00	0,00	0,00	60.150,25
08	Cooperazione e associazionismo	0,00	0,00	0,00	0,00	0,00	0,00	0,00	0,00	0,00	0,00	0,00
09	Servizio necroscopico e cimiteriale	0,00	0,00	0,00	0,00	0,00	0,00	0,00	0,00	0,00	0,00	0,00
	TOTALE MISSIONE 12 - Diritti sociali, politiche sociali e famiglia	0,00	0,00	37.939,41	60.150,25	0,00	0,00	0,00	0,00	0,00	0,00	98.089,66



COMUNE DI CASALGRANDE

Provincia di Reggio Emilia

**PROSPETTO DELLE SPESE DI BILANCIO PER MISSIONI, PROGRAMMI E MACROAGGREGATI
SPESE CORRENTI - PAGAMENTI C/RESIDUI**

MISSIONI E PROGRAMMI \ MACROAGGREGATI	Redditi da lavoro dipendente	Imposte e tasse a carico dell'ente	Acquisto di beni e servizi	Trasferimenti correnti	Trasferimenti di tributi	Fondi perequativi	Interessi passivi	Altre spese per redditi da capitale	Rimborsi e poste correttive delle entrate	Altre spese correnti	Totale
	101	102	103	104	105	106	107	108	109	110	100
13 MISSIONE 13 - Tutela della salute											
01 Servizio sanitario regionale - finanziamento ordinario corrente per la garanzia dei LEA	0,00	0,00	0,00	0,00	0,00	0,00	0,00	0,00	0,00	0,00	0,00
02 Servizio sanitario regionale - finanziamento aggiuntivo corrente per livelli di assistenza superiori ai LEA	0,00	0,00	0,00	0,00	0,00	0,00	0,00	0,00	0,00	0,00	0,00
03 Servizio sanitario regionale - finanziamento aggiuntivo corrente per la copertura dello squilibrio di bilancio corrente	0,00	0,00	0,00	0,00	0,00	0,00	0,00	0,00	0,00	0,00	0,00
06 Servizio sanitario regionale - restituzione maggiori gettiti SSN	0,00	0,00	0,00	0,00	0,00	0,00	0,00	0,00	0,00	0,00	0,00
07 Ulteriori spese in materia sanitaria	0,00	0,00	0,00	0,00	0,00	0,00	0,00	0,00	0,00	0,00	0,00
TOTALE MISSIONE 13 - Tutela della salute	0,00	0,00	0,00	0,00	0,00	0,00	0,00	0,00	0,00	0,00	0,00
14 MISSIONE 14 - Sviluppo economico e competitività											
01 Industria, e PMI e Artigianato	0,00	0,00	0,00	0,00	0,00	0,00	0,00	0,00	0,00	0,00	0,00
02 Commercio - reti distributive - tutela dei consumatori	620,00	52,70	5.003,46	7.317,75	0,00	0,00	0,00	0,00	0,00	0,00	12.993,91
03 Ricerca e innovazione	0,00	0,00	0,00	0,00	0,00	0,00	0,00	0,00	0,00	0,00	0,00
04 Reti e altri servizi di pubblica utilità	0,00	0,00	0,00	0,00	0,00	0,00	0,00	0,00	0,00	0,00	0,00
TOTALE MISSIONE 14 - Sviluppo economico e competitività	620,00	52,70	5.003,46	7.317,75	0,00	0,00	0,00	0,00	0,00	0,00	12.993,91
15 MISSIONE 15 - Politiche per il lavoro e la formazione professionale											
01 Servizi per lo sviluppo del mercato del lavoro	0,00	0,00	0,00	0,00	0,00	0,00	0,00	0,00	0,00	0,00	0,00
02 Formazione professionale	0,00	0,00	0,00	0,00	0,00	0,00	0,00	0,00	0,00	0,00	0,00
03 Sostegno all'occupazione	0,00	0,00	0,00	0,00	0,00	0,00	0,00	0,00	0,00	0,00	0,00
TOTALE MISSIONE 15 - Politiche per il lavoro e la formazione professionale	0,00	0,00	0,00	0,00	0,00	0,00	0,00	0,00	0,00	0,00	0,00



**PROSPETTO DELLE SPESE DI BILANCIO PER MISSIONI, PROGRAMMI E MACROAGGREGATI
SPESE CORRENTI - PAGAMENTI C/RESIDUI**

MISSIONI E PROGRAMMI \ MACROAGGREGATI		Redditi da lavoro dipendente	Imposte e tasse a carico dell'ente	Acquisto di beni e servizi	Trasferimenti correnti	Trasferimenti di tributi	Fondi perequativi	Interessi passivi	Altre spese per redditi da capitale	Rimborsi e poste correttive delle entrate	Altre spese correnti	Totale
		101	102	103	104	105	106	107	108	109	110	100
16	MISSIONE 16 - Agricoltura, politiche agroalimentari e pesca											
01	Sviluppo del settore agricolo e del sistema agroalimentare	0,00	0,00	0,00	0,00	0,00	0,00	0,00	0,00	0,00	0,00	0,00
02	Caccia e pesca	0,00	0,00	0,00	0,00	0,00	0,00	0,00	0,00	0,00	0,00	0,00
	TOTALE MISSIONE 16 - Agricoltura, politiche agroalimentari e pesca	0,00	0,00	0,00	0,00	0,00	0,00	0,00	0,00	0,00	0,00	0,00
17	MISSIONE 17 - Energia e diversificazione delle fonti energetiche											
01	Fonti energetiche	0,00	0,00	0,00	0,00	0,00	0,00	0,00	0,00	0,00	0,00	0,00
	TOTALE MISSIONE 17 - Energia e diversificazione delle fonti energetiche	0,00	0,00	0,00	0,00	0,00	0,00	0,00	0,00	0,00	0,00	0,00
18	MISSIONE 18 - Relazioni con le altre autonomie territoriali e locali											
01	Relazioni finanziarie con le altre autonomie territoriali	0,00	0,00	0,00	0,00	0,00	0,00	0,00	0,00	0,00	0,00	0,00
	TOTALE MISSIONE 18 - Relazioni con le altre autonomie territoriali e locali	0,00	0,00	0,00	0,00	0,00	0,00	0,00	0,00	0,00	0,00	0,00
19	MISSIONE 19 - Relazioni internazionali											
01	Relazioni internazionali e Cooperazione allo sviluppo	0,00	0,00	40.175,81	5.000,00	0,00	0,00	0,00	0,00	0,00	0,00	45.175,81
	TOTALE MISSIONE 19 - Relazioni internazionali	0,00	0,00	40.175,81	5.000,00	0,00	0,00	0,00	0,00	0,00	0,00	45.175,81



**PROSPETTO DELLE SPESE DI BILANCIO PER MISSIONI, PROGRAMMI E MACROAGGREGATI
SPESE CORRENTI - PAGAMENTI C/RESIDUI**

MISSIONI E PROGRAMMI \ MACROAGGREGATI		Redditi da lavoro dipendente	Imposte e tasse a carico dell'ente	Acquisto di beni e servizi	Trasferimenti correnti	Trasferimenti di tributi	Fondi perequativi	Interessi passivi	Altre spese per redditi da capitale	Rimborsi e poste correttive delle entrate	Altre spese correnti	Totale
		101	102	103	104	105	106	107	108	109	110	100
20	MISSIONE 20 - Fondi e accantonamenti											
01	Fondo di riserva	0,00	0,00	0,00	0,00	0,00	0,00	0,00	0,00	0,00	0,00	0,00
02	Fondo crediti di dubbia esigibilità	0,00	0,00	0,00	0,00	0,00	0,00	0,00	0,00	0,00	0,00	0,00
03	Altri fondi	0,00	0,00	0,00	0,00	0,00	0,00	0,00	0,00	0,00	0,00	0,00
	TOTALE MISSIONE 20 - Fondi e accantonamenti	0,00	0,00	0,00	0,00	0,00	0,00	0,00	0,00	0,00	0,00	0,00
50	MISSIONE 50 - Debito pubblico											
01	Quota interessi ammortamento mutui e prestiti obbligazionari	0,00	0,00	0,00	0,00	0,00	0,00	0,00	0,00	0,00	0,00	0,00
02	Quota capitale ammortamento mutui e prestiti obbligazionari	0,00	0,00	0,00	0,00	0,00	0,00	0,00	0,00	0,00	0,00	0,00
	TOTALE MISSIONE 50 - Debito pubblico	0,00	0,00	0,00	0,00	0,00	0,00	0,00	0,00	0,00	0,00	0,00
60	MISSIONE 60 - Anticipazioni finanziarie											
01	Restituzione anticipazioni di tesoreria	0,00	0,00	0,00	0,00	0,00	0,00	0,00	0,00	0,00	0,00	0,00
	TOTALE MISSIONE 60 - Anticipazioni finanziarie	0,00	0,00	0,00	0,00	0,00	0,00	0,00	0,00	0,00	0,00	0,00
	TOTALE MACROAGGREGATI	22.652,75	1.614,93	1.557.822,05	387.082,64	0,00	0,00	0,00	0,00	56.850,19	11.081,96	2.037.104,52



COMUNE DI CASALGRANDE

Provincia di Reggio Emilia

**PROSPETTO DELLE SPESE DI BILANCIO PER MISSIONI, PROGRAMMI E MACROAGGREGATI
SPESE IN CONTO CAPITALE E SPESE PER INCREMENTO DI ATTIVITA' FINANZIARIE - PAGAMENTI C/RESIDUI**

MISSIONI E PROGRAMMI \ MACROAGGREGATI	Tributi in conto capitale a carico	Investimenti fissi lordi e acquisto di terreni	Contributi agli investimenti	Altri trasferimenti in conto capitale	Altre spese in conto capitale	Totale SPESE IN CONTO CAPITALE	Acquisizioni di attività finanziarie	Concessione crediti di breve termine	Concessione crediti di medio - lungo	Altre spese per incremento di attività	Totale SPESE PER INCREMENTO DI ATTIVITA'
	201	202	203	204	205	200	301	302	303	304	300
01 MISSIONE 1 - Servizi istituzionali, generali e di gestione											
01 Organi istituzionali	0,00	0,00	0,00	0,00	0,00	0,00	0,00	0,00	0,00	0,00	0,00
02 Segreteria generale	0,00	0,00	0,00	0,00	0,00	0,00	0,00	0,00	0,00	0,00	0,00
03 Gestione economica, finanziaria, programmazione e provveditorato	0,00	0,00	0,00	0,00	0,00	0,00	0,00	0,00	0,00	0,00	0,00
04 Gestione delle entrate tributarie e servizi fiscali	0,00	0,00	0,00	0,00	0,00	0,00	0,00	0,00	0,00	0,00	0,00
05 Gestione dei beni demaniali e patrimoniali	0,00	13.560,42	0,00	0,00	0,00	13.560,42	0,00	0,00	0,00	0,00	0,00
06 Ufficio tecnico	0,00	140.768,98	27.000,00	0,00	0,00	167.768,98	0,00	0,00	0,00	0,00	0,00
07 Elezioni e consultazioni popolari - Anagrafe e stato civile	0,00	0,00	0,00	0,00	0,00	0,00	0,00	0,00	0,00	0,00	0,00
08 Statistica e sistemi informativi	0,00	0,00	0,00	0,00	0,00	0,00	0,00	0,00	0,00	0,00	0,00
09 Assistenza tecnico-amministrativa agli enti locali	0,00	0,00	0,00	0,00	0,00	0,00	0,00	0,00	0,00	0,00	0,00
10 Risorse umane	0,00	0,00	0,00	0,00	0,00	0,00	0,00	0,00	0,00	0,00	0,00
11 Altri servizi generali	0,00	0,00	9.050,00	0,00	0,00	9.050,00	0,00	0,00	0,00	0,00	0,00
TOTALE MISSIONE 1 - Servizi istituzionali, generali e di gestione	0,00	154.329,40	36.050,00	0,00	0,00	190.379,40	0,00	0,00	0,00	0,00	0,00
02 MISSIONE 2 - Giustizia											
01 Uffici giudiziari	0,00	0,00	0,00	0,00	0,00	0,00	0,00	0,00	0,00	0,00	0,00
02 Casa circondariale ed altri servizi	0,00	0,00	0,00	0,00	0,00	0,00	0,00	0,00	0,00	0,00	0,00
TOTALE MISSIONE 2 - Giustizia	0,00	0,00	0,00	0,00	0,00	0,00	0,00	0,00	0,00	0,00	0,00
03 MISSIONE 3 - Ordine pubblico e sicurezza											
01 Polizia locale e amministrativa	0,00	0,00	0,00	0,00	0,00	0,00	0,00	0,00	0,00	0,00	0,00
02 Sistema integrato di sicurezza urbana	0,00	0,00	0,00	0,00	0,00	0,00	0,00	0,00	0,00	0,00	0,00
TOTALE MISSIONE 3 - Ordine pubblico e sicurezza	0,00	0,00	0,00	0,00	0,00	0,00	0,00	0,00	0,00	0,00	0,00



COMUNE DI CASALGRANDE

Provincia di Reggio Emilia

**PROSPETTO DELLE SPESE DI BILANCIO PER MISSIONI, PROGRAMMI E MACROAGGREGATI
SPESE IN CONTO CAPITALE E SPESE PER INCREMENTO DI ATTIVITA' FINANZIARIE - PAGAMENTI C/RESIDUI**

MISSIONI E PROGRAMMI \ MACROAGGREGATI	Tributi in conto capitale a carico	Investimenti fissi lordi e acquisto di terreni	Contributi agli investimenti	Altri trasferimenti in conto capitale	Altre spese in conto capitale	Totale SPESE IN CONTO CAPITALE	Acquisizioni di attività finanziarie	Concessione crediti di breve termine	Concessione crediti di medio - lungo	Altre spese per incremento di attività	Totale SPESE PER INCREMENTO DI ATTIVITA'
	201	202	203	204	205	200	301	302	303	304	300
04 MISSIONE 4 - Istruzione e diritto allo studio											
01 Istruzione prescolastica	0,00	33.754,96	0,00	0,00	0,00	33.754,96	0,00	0,00	0,00	0,00	0,00
02 Altri ordini di istruzione non universitaria	0,00	0,00	0,00	0,00	0,00	0,00	0,00	0,00	0,00	0,00	0,00
04 Istruzione universitaria	0,00	0,00	0,00	0,00	0,00	0,00	0,00	0,00	0,00	0,00	0,00
05 Istruzione tecnica superiore	0,00	0,00	0,00	0,00	0,00	0,00	0,00	0,00	0,00	0,00	0,00
06 Servizi ausiliari all'istruzione	0,00	0,00	0,00	0,00	0,00	0,00	0,00	0,00	0,00	0,00	0,00
07 Diritto allo studio	0,00	0,00	0,00	0,00	0,00	0,00	0,00	0,00	0,00	0,00	0,00
TOTALE MISSIONE 4 - Istruzione e diritto allo studio	0,00	33.754,96	0,00	0,00	0,00	33.754,96	0,00	0,00	0,00	0,00	0,00
05 MISSIONE 5 - Tutela e valorizzazione dei beni e delle attività culturali											
01 Valorizzazione dei beni di interesse storico	0,00	0,00	0,00	0,00	0,00	0,00	0,00	0,00	0,00	0,00	0,00
02 Attività culturali e interventi diversi nel settore culturale	0,00	1.063,54	0,00	0,00	0,00	1.063,54	0,00	0,00	0,00	0,00	0,00
TOTALE MISSIONE 5 - Tutela e valorizzazione dei beni e delle attività culturali	0,00	1.063,54	0,00	0,00	0,00	1.063,54	0,00	0,00	0,00	0,00	0,00
06 MISSIONE 6 - Politiche giovanili, sport e tempo libero											
01 Sport e tempo libero	0,00	0,00	7.000,00	0,00	0,00	7.000,00	0,00	0,00	0,00	0,00	0,00
02 Giovani	0,00	0,00	0,00	0,00	0,00	0,00	0,00	0,00	0,00	0,00	0,00
TOTALE MISSIONE 6 - Politiche giovanili, sport e tempo libero	0,00	0,00	7.000,00	0,00	0,00	7.000,00	0,00	0,00	0,00	0,00	0,00
07 MISSIONE 7 - Turismo											
01 Sviluppo e valorizzazione del turismo	0,00	0,00	0,00	0,00	0,00	0,00	0,00	0,00	0,00	0,00	0,00
TOTALE MISSIONE 7 - Turismo	0,00	0,00	0,00	0,00	0,00	0,00	0,00	0,00	0,00	0,00	0,00



**PROSPETTO DELLE SPESE DI BILANCIO PER MISSIONI, PROGRAMMI E MACROAGGREGATI
SPESE IN CONTO CAPITALE E SPESE PER INCREMENTO DI ATTIVITA' FINANZIARIE - PAGAMENTI C/RESIDUI**

MISSIONI E PROGRAMMI \ MACROAGGREGATI		Tributi in conto capitale a carico	Investimenti fissi lordi e acquisto di terreni	Contributi agli investimenti	Altri trasferimenti in conto capitale	Altre spese in conto capitale	Totale SPESE IN CONTO CAPITALE	Acquisizioni di attività finanziarie	Concessione crediti di breve termine	Concessione crediti di medio - lungo	Altre spese per incremento di attività	Totale SPESE PER INCREMENTO DI ATTIVITA'
		201	202	203	204	205	200	301	302	303	304	300
08	MISSIONE 8 - Assetto del territorio ed edilizia abitativa											
01	Urbanistica e assetto del territorio	0,00	0,00	0,00	0,00	0,00	0,00	0,00	0,00	0,00	0,00	0,00
02	Edilizia residenziale pubblica e locale e piani di edilizia economico-popolare	0,00	0,00	0,00	0,00	0,00	0,00	0,00	0,00	0,00	0,00	0,00
	TOTALE MISSIONE 8 - Assetto del territorio ed edilizia abitativa	0,00	0,00	0,00	0,00	0,00	0,00	0,00	0,00	0,00	0,00	0,00
09	MISSIONE 9 - Sviluppo sostenibile e tutela del territorio e dell'ambiente											
01	Difesa del suolo	0,00	0,00	0,00	0,00	0,00	0,00	0,00	0,00	0,00	0,00	0,00
02	Tutela, valorizzazione e recupero ambientale	0,00	24.430,49	0,00	0,00	0,00	24.430,49	0,00	0,00	0,00	0,00	0,00
03	Rifiuti	0,00	0,00	0,00	0,00	0,00	0,00	0,00	0,00	0,00	0,00	0,00
04	Servizio idrico integrato	0,00	0,00	0,00	0,00	0,00	0,00	0,00	0,00	0,00	0,00	0,00
05	Aree protette, parchi naturali, protezione naturalistica e forestazione	0,00	0,00	0,00	0,00	0,00	0,00	0,00	0,00	0,00	0,00	0,00
06	Tutela e valorizzazione delle risorse idriche	0,00	0,00	0,00	0,00	0,00	0,00	0,00	0,00	0,00	0,00	0,00
07	Sviluppo sostenibile territorio montano piccoli Comuni	0,00	0,00	0,00	0,00	0,00	0,00	0,00	0,00	0,00	0,00	0,00
08	Qualità dell'aria e riduzione dell'inquinamento	0,00	0,00	0,00	0,00	0,00	0,00	0,00	0,00	0,00	0,00	0,00
	TOTALE MISSIONE 9 - Sviluppo sostenibile e tutela del territorio e dell'ambiente	0,00	24.430,49	0,00	0,00	0,00	24.430,49	0,00	0,00	0,00	0,00	0,00
10	MISSIONE 10 - Trasporti e diritto alla mobilità											
01	Trasporto ferroviario	0,00	0,00	0,00	0,00	0,00	0,00	0,00	0,00	0,00	0,00	0,00
02	Trasporto pubblico locale	0,00	0,00	0,00	0,00	0,00	0,00	0,00	0,00	0,00	0,00	0,00
03	Trasporto per vie d'acqua	0,00	0,00	0,00	0,00	0,00	0,00	0,00	0,00	0,00	0,00	0,00
04	Altre modalità di trasporto	0,00	0,00	0,00	0,00	0,00	0,00	0,00	0,00	0,00	0,00	0,00
05	Viabilità e infrastrutture stradali	0,00	624.643,92	0,00	0,00	0,00	624.643,92	0,00	0,00	0,00	0,00	0,00
	TOTALE MISSIONE 10 - Trasporti e diritto alla mobilità	0,00	624.643,92	0,00	0,00	0,00	624.643,92	0,00	0,00	0,00	0,00	0,00



**PROSPETTO DELLE SPESE DI BILANCIO PER MISSIONI, PROGRAMMI E MACROAGGREGATI
SPESE IN CONTO CAPITALE E SPESE PER INCREMENTO DI ATTIVITA' FINANZIARIE - PAGAMENTI C/RESIDUI**

MISSIONI E PROGRAMMI \ MACROAGGREGATI	Tributi in conto capitale a carico	Investimenti fissi lordi e acquisto di terreni	Contributi agli investimenti	Altri trasferimenti in conto capitale	Altre spese in conto capitale	Totale SPESE IN CONTO CAPITALE	Acquisizioni di attività finanziarie	Concessione crediti di breve termine	Concessione crediti di medio - lungo	Altre spese per incremento di attività	Totale SPESE PER INCREMENTO DI ATTIVITA'
	201	202	203	204	205	200	301	302	303	304	300
11 MISSIONE 11 - Soccorso civile											
01 Sistema di protezione civile	0,00	0,00	0,00	0,00	0,00	0,00	0,00	0,00	0,00	0,00	0,00
02 Interventi a seguito di calamità naturali	0,00	0,00	0,00	0,00	0,00	0,00	0,00	0,00	0,00	0,00	0,00
TOTALE MISSIONE 11 - Soccorso civile	0,00	0,00	0,00	0,00	0,00	0,00	0,00	0,00	0,00	0,00	0,00
12 MISSIONE 12 - Diritti sociali, politiche sociali e famiglia											
01 Interventi per l'infanzia e i minori e per asili nido	0,00	0,00	0,00	0,00	0,00	0,00	0,00	0,00	0,00	0,00	0,00
02 Interventi per la disabilità	0,00	0,00	0,00	0,00	0,00	0,00	0,00	0,00	0,00	0,00	0,00
03 Interventi per gli anziani	0,00	0,00	0,00	0,00	0,00	0,00	0,00	0,00	0,00	0,00	0,00
04 Interventi per soggetti a rischio di esclusione sociale	0,00	0,00	0,00	0,00	0,00	0,00	0,00	0,00	0,00	0,00	0,00
05 Interventi per le famiglie	0,00	0,00	0,00	0,00	0,00	0,00	0,00	0,00	0,00	0,00	0,00
06 Interventi per il diritto alla casa	0,00	0,00	0,00	0,00	0,00	0,00	0,00	0,00	0,00	0,00	0,00
07 Programmazione e governo della rete dei servizi sociosanitari e sociali	0,00	0,00	0,00	0,00	0,00	0,00	0,00	0,00	0,00	0,00	0,00
08 Cooperazione e associazionismo	0,00	0,00	0,00	0,00	0,00	0,00	0,00	0,00	0,00	0,00	0,00
09 Servizio necroscopico e cimiteriale	0,00	9.998,49	0,00	0,00	0,00	9.998,49	0,00	0,00	0,00	0,00	0,00
TOTALE MISSIONE 12 - Diritti sociali, politiche sociali e famiglia	0,00	9.998,49	0,00	0,00	0,00	9.998,49	0,00	0,00	0,00	0,00	0,00
13 MISSIONE 13 - Tutela della salute											
04 Servizio sanitario regionale - ripiano di disavanzi sanitari relativi ad esercizi pregressi	0,00	0,00	0,00	0,00	0,00	0,00	0,00	0,00	0,00	0,00	0,00
05 Servizio sanitario regionale - investimenti sanitari	0,00	0,00	0,00	0,00	0,00	0,00	0,00	0,00	0,00	0,00	0,00
07 Ulteriori spese in materia sanitaria	0,00	0,00	0,00	0,00	0,00	0,00	0,00	0,00	0,00	0,00	0,00
TOTALE MISSIONE 13 - Tutela della salute	0,00	0,00	0,00	0,00	0,00	0,00	0,00	0,00	0,00	0,00	0,00



COMUNE DI CASALGRANDE

Provincia di Reggio Emilia

**PROSPETTO DELLE SPESE DI BILANCIO PER MISSIONI, PROGRAMMI E MACROAGGREGATI
SPESE IN CONTO CAPITALE E SPESE PER INCREMENTO DI ATTIVITA' FINANZIARIE - PAGAMENTI C/RESIDUI**

MISSIONI E PROGRAMMI \ MACROAGGREGATI		Tributi in conto capitale a carico	Investimenti fissi lordi e acquisto di terreni	Contributi agli investimenti	Altri trasferimenti in conto capitale	Altre spese in conto capitale	Totale SPESE IN CONTO CAPITALE	Acquisizioni di attività finanziarie	Concessione crediti di breve termine	Concessione crediti di medio - lungo	Altre spese per incremento di attività	Totale SPESE PER INCREMENTO DI ATTIVITA'
		201	202	203	204	205	200	301	302	303	304	300
14	MISSIONE 14 - Sviluppo economico e competitività											
01	Industria, e PMI e Artigianato	0,00	0,00	0,00	0,00	0,00	0,00	0,00	0,00	0,00	0,00	0,00
02	Commercio - reti distributive - tutela dei consumatori	0,00	0,00	0,00	0,00	0,00	0,00	0,00	0,00	0,00	0,00	0,00
03	Ricerca e innovazione	0,00	0,00	0,00	0,00	0,00	0,00	0,00	0,00	0,00	0,00	0,00
04	Reti e altri servizi di pubblica utilità	0,00	0,00	0,00	0,00	0,00	0,00	0,00	0,00	0,00	0,00	0,00
	TOTALE MISSIONE 14 - Sviluppo economico e competitività	0,00	0,00	0,00	0,00	0,00	0,00	0,00	0,00	0,00	0,00	0,00
15	MISSIONE 15 - Politiche per il lavoro e la formazione professionale											
01	Servizi per lo sviluppo del mercato del lavoro	0,00	0,00	0,00	0,00	0,00	0,00	0,00	0,00	0,00	0,00	0,00
02	Formazione professionale	0,00	0,00	0,00	0,00	0,00	0,00	0,00	0,00	0,00	0,00	0,00
03	Sostegno all'occupazione	0,00	0,00	0,00	0,00	0,00	0,00	0,00	0,00	0,00	0,00	0,00
	TOTALE MISSIONE 15 - Politiche per il lavoro e la formazione professionale	0,00	0,00	0,00	0,00	0,00	0,00	0,00	0,00	0,00	0,00	0,00
16	MISSIONE 16 - Agricoltura, politiche agroalimentari e pesca											
01	Sviluppo del settore agricolo e del sistema agroalimentare	0,00	0,00	0,00	0,00	0,00	0,00	0,00	0,00	0,00	0,00	0,00
02	Caccia e pesca	0,00	0,00	0,00	0,00	0,00	0,00	0,00	0,00	0,00	0,00	0,00
	TOTALE MISSIONE 16 - Agricoltura, politiche agroalimentari e pesca	0,00	0,00	0,00	0,00	0,00	0,00	0,00	0,00	0,00	0,00	0,00
17	MISSIONE 17 - Energia e diversificazione delle fonti energetiche											
01	Fonti energetiche	0,00	0,00	0,00	0,00	0,00	0,00	0,00	0,00	0,00	0,00	0,00
	TOTALE MISSIONE 17 - Energia e diversificazione delle fonti energetiche	0,00	0,00	0,00	0,00	0,00	0,00	0,00	0,00	0,00	0,00	0,00



COMUNE DI CASALGRANDE

Provincia di Reggio Emilia

**PROSPETTO DELLE SPESE DI BILANCIO PER MISSIONI, PROGRAMMI E MACROAGGREGATI
SPESE IN CONTO CAPITALE E SPESE PER INCREMENTO DI ATTIVITA' FINANZIARIE - PAGAMENTI C/RESIDUI**

MISSIONI E PROGRAMMI \ MACROAGGREGATI		Tributi in conto capitale a carico	Investimenti fissi lordi e acquisto di terreni	Contributi agli investimenti	Altri trasferimenti in conto capitale	Altre spese in conto capitale	Totale SPESE IN CONTO CAPITALE	Acquisizioni di attività finanziarie	Concessione crediti di breve termine	Concessione crediti di medio - lungo	Altre spese per incremento di attività	Totale SPESE PER INCREMENTO DI ATTIVITA'
		201	202	203	204	205	200	301	302	303	304	300
18	MISSIONE 18 - Relazioni con le altre autonomie territoriali e locali											
01	Relazioni finanziarie con le altre autonomie territoriali	0,00	0,00	0,00	0,00	0,00	0,00	0,00	0,00	0,00	0,00	0,00
	TOTALE MISSIONE 18 - Relazioni con le altre autonomie territoriali e locali	0,00	0,00	0,00	0,00	0,00	0,00	0,00	0,00	0,00	0,00	0,00
19	MISSIONE 19 - Relazioni internazionali											
01	Relazioni internazionali e Cooperazione allo sviluppo	0,00	0,00	0,00	0,00	0,00	0,00	0,00	0,00	0,00	0,00	0,00
	TOTALE MISSIONE 19 - Relazioni internazionali	0,00	0,00	0,00	0,00	0,00	0,00	0,00	0,00	0,00	0,00	0,00
20	MISSIONE 20 - Fondi e accantonamenti											
01	Fondo di riserva	0,00	0,00	0,00	0,00	0,00	0,00	0,00	0,00	0,00	0,00	0,00
02	Fondo crediti di dubbia esigibilità	0,00	0,00	0,00	0,00	0,00	0,00	0,00	0,00	0,00	0,00	0,00
03	Altri fondi	0,00	0,00	0,00	0,00	0,00	0,00	0,00	0,00	0,00	0,00	0,00
	TOTALE MISSIONE 20 - Fondi e accantonamenti	0,00	0,00	0,00	0,00	0,00	0,00	0,00	0,00	0,00	0,00	0,00
	TOTALE MACROAGGREGATI	0,00	848.220,80	43.050,00	0,00	0,00	891.270,80	0,00	0,00	0,00	0,00	0,00



RIEPILOGO SPESE PER TITOLI E MACROAGGREGATI

IMPEGNI

TITOLI E MACROAGGREGATI DI SPESA		Totale	- di cui non ricorrenti
TITOLO 1 - Spese correnti			
101	Redditi da lavoro dipendente	3.233.280,12	16.736,35
102	Imposte e tasse a carico dell'ente	158.842,25	0,00
103	Acquisto di beni e servizi	7.929.773,99	77.131,44
104	Trasferimenti correnti	2.636.823,81	18.689,57
105	Trasferimenti di tributi (Solo per le Regioni)	0,00	0,00
106	Fondi perequativi (Solo per le Regioni)	0,00	0,00
107	Interessi passivi	13.131,45	0,00
108	Altre spese per redditi da capitale	0,00	0,00
109	Rimborsi e poste correttive delle entrate	57.133,62	0,00
110	Altre spese correnti	172.694,37	0,00
100	Totale TITOLO 1	14.201.679,61	112.557,36
TITOLO 2 - Spese in conto capitale			
201	Tributi in conto capitale a carico dell'ente	0,00	0,00
202	Investimenti fissi lordi e acquisto di terreni	3.744.520,59	3.744.520,59
203	Contributi agli investimenti	275.608,64	275.608,64
204	Altri trasferimenti in conto capitale	0,00	0,00
205	Altre spese in conto capitale	0,00	0,00
200	Totale TITOLO 2	4.020.129,23	4.020.129,23
TITOLO 3 - Spese per incremento attivita' finanziarie			
301	Acquisizioni di attivita' finanziarie	0,00	0,00
302	Concessione crediti di breve termine	0,00	0,00
303	Concessione crediti di medio-lungo termine	0,00	0,00
304	Altre spese per incremento di attivita' finanziarie	0,00	0,00
300	Totale TITOLO 3	0,00	0,00
TITOLO 4 - Rimborso Prestiti			
401	Rimborso di titoli obbligazionari	0,00	0,00
402	Rimborso prestiti a breve termine	0,00	0,00
403	Rimborso mutui e altri finanziamenti a medio lungo termine	202.093,93	0,00
404	Rimborso di altre forme di indebitamento	0,00	0,00
405	Fondi per rimborso prestiti	0,00	0,00
400	Totale TITOLO 4	202.093,93	0,00
TITOLO 5 - Chiusura Anticipazioni ricevute da istituto			
501	Chiusura Anticipazioni ricevute da istituto tesoriere/cassiere	0,00	0,00
500	Totale TITOLO 5	0,00	0,00
TITOLO 7 - Uscite per conto terzi e partite di giro			
701	Uscite per partite di giro	2.466.584,05	0,00
702	Uscite per conto terzi	0,00	0,00
700	Totale TITOLO 7	2.466.584,05	0,00
TOTALE IMPEGNI		20.890.486,82	4.132.686,59



IMPEGNI ASSUNTI NELL'ESERCIZIO DI RIFERIMENTO E NEGLI ESERCIZI PRECEDENTI IMPUTATI ALL'ANNO SUCCESSIVO CUI SI RIFERISCE IL RENDICONTO E SEGUENTI

TITOLI E MACROAGGREGATI DI SPESA		2023		2024		Anni successivi
		Previsioni di competenza del bilancio pluriennale	Impegni	Previsioni di competenza del bilancio pluriennale	Impegni	Impegni
TITOLO 1 - SPESE CORRENTI						
101	Redditi da lavoro dipendente	3.313.583,54	164.596,07	3.333.583,54	0,00	0,00
102	Imposte e tasse a carico dell'ente	179.460,04	15.291,58	179.460,04	0,00	0,00
103	Acquisto di beni e servizi	7.481.493,04	2.306.283,49	7.335.882,04	294.364,81	0,00
104	Trasferimenti correnti	2.490.247,10	125.921,45	2.487.147,10	43.459,19	0,00
105	Trasferimenti di tributi (Solo per le Regioni)	0,00	0,00	0,00	0,00	0,00
106	Fondi perequativi (Solo per le Regioni)	0,00	0,00	0,00	0,00	0,00
107	Interessi passivi	2.439,00	0,00	1.821,00	0,00	0,00
108	Altre spese per redditi da capitale	0,00	0,00	0,00	0,00	0,00
109	Rimborsi e poste correttive delle entrate	81.100,00	0,00	81.100,00	0,00	0,00
110	Altre spese correnti	976.081,65	185.492,64	976.511,65	0,00	0,00
100	Totale TITOLO 1	14.524.404,37	2.797.585,23	14.395.505,37	337.824,00	0,00
TITOLO 2 - SPESE IN CONTO CAPITALE						
201	Tributi in conto capitale a carico dell'ente	0,00	0,00	0,00	0,00	0,00
202	Investimenti fissi lordi e acquisto di terreni	762.424,70	1.166.553,01	529.965,40	0,00	0,00
203	Contributi agli investimenti	83.034,60	47.456,40	83.034,60	0,00	0,00
204	Altri trasferimenti in conto capitale	0,00	0,00	0,00	0,00	0,00
205	Altre spese in conto capitale	0,00	0,00	0,00	0,00	0,00
200	Totale TITOLO 2	845.459,30	1.214.009,41	613.000,00	0,00	0,00
TITOLO 3 - SPESE PER INCREMENTO ATTIVITA' FINANZIARIE						
301	Acquisizioni di attivita' finanziarie	0,00	0,00	0,00	0,00	0,00
302	Concessione crediti di breve termine	0,00	0,00	0,00	0,00	0,00
303	Concessione crediti di medio-lungo termine	0,00	0,00	0,00	0,00	0,00
304	Altre spese per incremento di attivita' finanziarie	0,00	0,00	0,00	0,00	0,00
300	Totale TITOLO 3	0,00	0,00	0,00	0,00	0,00
TITOLO 4 - RIMBORSO PRESTITI						
401	Rimborso di titoli obbligazionari	0,00	0,00	0,00	0,00	0,00
402	Rimborso prestiti a breve termine	0,00	0,00	0,00	0,00	0,00
403	Rimborso mutui e altri finanziamenti a medio lungo termine	16.617,00	0,00	17.235,00	0,00	0,00

**IMPEGNI ASSUNTI NELL'ESERCIZIO DI RIFERIMENTO E NEGLI ESERCIZI PRECEDENTI IMPUTATI ALL'ANNO SUCCESSIVO CUI SI RIFERISCE IL RENDICONTO E SEGUENTI**

TITOLI E MACROAGGREGATI DI SPESA		2023		2024		Anni successivi
		Previsioni di competenza del bilancio pluriennale	Impegni	Previsioni di competenza del bilancio pluriennale	Impegni	Impegni
404	Rimborso di altre forme di indebitamento	0,00	0,00	0,00	0,00	0,00
405	Fondi per rimborso prestiti	0,00	0,00	0,00	0,00	0,00
400	Totale TITOLO 4	16.617,00	0,00	17.235,00	0,00	0,00
TITOLO 5 - CHIUSURA ANTICIPAZIONI RICEVUTE DA ISTITUTO TESORIERE/CASSIERE						
501	Chiusura Anticipazioni ricevute da istituto tesoriere/cassiere	0,00	0,00	0,00	0,00	0,00
500	Totale TITOLO 5	0,00	0,00	0,00	0,00	0,00
TITOLO 7 - USCITE PER CONTO TERZI E PARTITE DI GIRO						
701	Uscite per partite di giro	2.574.000,00	1.504.000,00	2.574.000,00	0,00	0,00
702	Uscite per conto terzi	50.000,00	0,00	50.000,00	0,00	0,00
700	Totale TITOLO 7	2.624.000,00	1.504.000,00	2.624.000,00	0,00	0,00
TOTALE IMPEGNI		18.010.480,67	5.515.594,64	17.649.740,37	337.824,00	0,00



PROSPETTO DEI COSTI PER MISSIONE

MISSIONI	COMPONENTI NEGATIVI DELLA GESTIONE																Totale componenti negativi della gestione
	Consumi materie prime		Prestazioni di servizi e Trasferimenti e contributi				Utilizzo di beni di terzi	Personale	Ammortamenti e svalutazioni				Accantonamenti		Oneri diversi di gestione		
	Acquisto di materie prime e/o beni di consumo	Variazioni nelle rimanenze di materie prime e/o beni di consumo (+/-)	Prestazioni di servizi	Trasferimenti correnti	Contributi agli investimenti ad Amministrazioni pubbliche	Contributi agli investimenti ad altri soggetti	Utilizzo beni di terzi	Personale	Ammortamenti immobilizzazioni Immateriali	Ammortamenti immobilizzazioni materiali	Altre svalutazioni delle immobilizzazioni	Svalutazione dei crediti	Accantonamento per rischi	Altri accantonamenti	Oneri diversi di gestione		
MISSIONE 01	<i>Servizi istituzionali, generali e di gestione</i>																
	38.761,06	0,00	955.628,92	697.615,26	215.485,61	0,00	45.789,18	1.820.480,57	57.119,90	2.545.123,99	0,00	630.222,03	0,00	23.403,00	200.695,17	7.230.324,69	
MISSIONE 02	<i>Giustizia</i>																
	0,00	0,00	0,00	0,00	0,00	0,00	0,00	0,00	0,00	0,00	0,00	0,00	0,00	0,00	0,00	0,00	
MISSIONE 03	<i>Ordine pubblico e sicurezza</i>																
	0,00	0,00	0,00	357.639,68	0,00	0,00	0,00	0,00	0,00	0,00	0,00	0,00	0,00	0,00	0,00	357.639,68	
MISSIONE 04	<i>Istruzione e diritto allo studio</i>																
	38.477,27	0,00	1.859.023,95	384.598,51	0,00	0,00	0,00	491.547,39	0,00	0,00	0,00	0,00	0,00	0,00	0,00	2.773.647,12	
MISSIONE 05	<i>Tutela e valorizzazione dei beni e delle attività culturali</i>																
	4.797,41	0,00	232.387,50	51.731,83	0,00	0,00	0,00	141.457,34	0,00	0,00	0,00	0,00	0,00	0,00	0,00	430.374,08	
MISSIONE 06	<i>Politiche giovanili, sport e tempo libero</i>																
	3.698,48	0,00	228.864,80	126.221,02	0,00	40.000,00	0,00	58.835,22	0,00	0,00	0,00	0,00	0,00	0,00	0,00	457.619,52	
MISSIONE 07	<i>Turismo</i>																
	0,00	0,00	0,00	0,00	0,00	0,00	0,00	0,00	0,00	0,00	0,00	0,00	0,00	0,00	0,00	0,00	
MISSIONE 08	<i>Assetto del territorio ed edilizia abitativa</i>																
	0,00	0,00	5.299,84	0,00	0,00	0,00	0,00	0,00	0,00	0,00	0,00	0,00	0,00	0,00	0,00	5.299,84	
MISSIONE 09	<i>Sviluppo sostenibile e tutela del territorio e dell'ambiente</i>																
	5.953,82	0,00	3.311.572,62	46.460,79	0,00	0,00	0,00	119.112,75	0,00	0,00	0,00	0,00	0,00	0,00	0,00	3.483.099,98	
MISSIONE 10	<i>Trasporti e diritto alla mobilità</i>																
	45.944,47	0,00	955.954,86	38.095,00	0,00	0,00	0,00	81.901,49	0,00	0,00	0,00	0,00	0,00	0,00	1.681,09	1.123.576,91	
MISSIONE 11	<i>Soccorso civile</i>																
	0,00	0,00	0,00	5.502,81	0,00	0,00	0,00	0,00	0,00	0,00	0,00	0,00	0,00	0,00	0,00	5.502,81	
MISSIONE 12	<i>Diritti sociali, politiche sociali e famiglia</i>																
	20.139,35	0,00	105.780,53	908.823,83	0,00	20.123,03	0,00	483.828,53	0,00	0,00	0,00	0,00	0,00	0,00	0,00	1.538.695,27	
MISSIONE 13	<i>Tutela della salute</i>																
	0,00	0,00	0,00	0,00	0,00	0,00	0,00	0,00	0,00	0,00	0,00	0,00	0,00	0,00	0,00	0,00	
MISSIONE 14	<i>Sviluppo economico e competitività</i>																
	0,00	0,00	65.619,93	1.000,00	0,00	0,00	0,00	101.209,78	0,00	0,00	0,00	0,00	0,00	0,00	0,00	167.829,71	
MISSIONE 15	<i>Politiche per il lavoro e la formazione professionale</i>																
	0,00	0,00	0,00	7.340,78	0,00	0,00	0,00	0,00	0,00	0,00	0,00	0,00	0,00	0,00	0,00	7.340,78	
MISSIONE 16	<i>Agricoltura, politiche agroalimentari e pesca</i>																
	0,00	0,00	0,00	0,00	0,00	0,00	0,00	0,00	0,00	0,00	0,00	0,00	0,00	0,00	0,00	0,00	
MISSIONE 17	<i>Energia e diversificazione delle fonti energetiche</i>																
	0,00	0,00	0,00	0,00	0,00	0,00	0,00	0,00	0,00	0,00	0,00	0,00	0,00	0,00	0,00	0,00	
MISSIONE 18	<i>Relazioni con le altre autonomie territoriali e locali</i>																
	0,00	0,00	0,00	6.794,30	0,00	0,00	0,00	0,00	0,00	0,00	0,00	0,00	0,00	0,00	0,00	6.794,30	
MISSIONE 19	<i>Relazioni internazionali</i>																
	0,00	0,00	6.080,00	5.000,00	0,00	0,00	0,00	0,00	0,00	0,00	0,00	0,00	0,00	0,00	0,00	11.080,00	
MISSIONE 20	<i>Fondi e accantonamenti</i>																
	0,00	0,00	0,00	0,00	0,00	0,00	0,00	0,00	0,00	0,00	0,00	0,00	0,00	0,00	0,00	0,00	
MISSIONE 50	<i>Debito pubblico</i>																
	0,00	0,00	0,00	0,00	0,00	0,00	0,00	0,00	0,00	0,00	0,00	0,00	0,00	0,00	0,00	0,00	
MISSIONE 60	<i>Anticipazioni finanziarie</i>																
	0,00	0,00	0,00	0,00	0,00	0,00	0,00	0,00	0,00	0,00	0,00	0,00	0,00	0,00	0,00	0,00	
MISSIONE 99	<i>Servizi per conto terzi</i>																
	0,00	0,00	0,00	0,00	0,00	0,00	0,00	0,00	0,00	0,00	0,00	0,00	0,00	0,00	0,00	0,00	
TOTALE COSTI/ONERI																	
	157.771,86	0,00	7.726.212,95	2.636.823,81	215.485,61	60.123,03	45.789,18	3.298.373,07	57.119,90	2.545.123,99	0,00	630.222,03	0,00	23.403,00	202.376,26	17.598.824,69	



PROSPETTO DEI COSTI PER MISSIONE

MISSIONI	ONERI FINANZIARI		RETTIFICHE DI VALORE ATTIVITA' FINANZIARIE		COMPONENTI ED ONERI STRAORDINARI					IMPOSTE		TOTALE COSTI DI PER MISSIONE	
	Oneri finanziari	Totale Oneri finanziari	Svalutazioni	Totale rettifiche di valore attività finanziarie	Oneri straordinari				Totale Oneri straordinari	Imposte	Totale Imposte		
	Interessi ed altri oneri finanziari		Svalutazioni		Sopravvenienze passive e insussistenze dell'attivo	Minusvalenze patrimoniali	Trasferimenti in conto capitale	Altri oneri straordinari		Imposte			
MISSIONE 01	Servizi istituzionali, generali e di gestione	0,00	0,00	0,00	0,00	915.003,44	0,00	0,00	0,00	915.003,44	111.502,59	111.502,59	8.256.830,72
MISSIONE 02	Giustizia	0,00	0,00	0,00	0,00	0,00	0,00	0,00	0,00	0,00	0,00	0,00	0,00
MISSIONE 03	Ordine pubblico e sicurezza	0,00	0,00	0,00	0,00	0,00	0,00	0,00	0,00	0,00	0,00	0,00	357.639,68
MISSIONE 04	Istruzione e diritto allo studio	0,00	0,00	0,00	0,00	0,00	0,00	0,00	0,00	0,00	10.824,98	10.824,98	2.784.472,10
MISSIONE 05	Tutela e valorizzazione dei beni e delle attività culturali	0,00	0,00	0,00	0,00	0,00	0,00	0,00	0,00	0,00	9.421,12	9.421,12	439.795,20
MISSIONE 06	Politiche giovanili, sport e tempo libero	0,00	0,00	0,00	0,00	0,00	0,00	0,00	0,00	0,00	3.982,17	3.982,17	461.601,69
MISSIONE 07	Turismo	0,00	0,00	0,00	0,00	0,00	0,00	0,00	0,00	0,00	0,00	0,00	0,00
MISSIONE 08	Assetto del territorio ed edilizia abitativa	0,00	0,00	0,00	0,00	0,00	0,00	0,00	0,00	0,00	0,00	0,00	5.299,84
MISSIONE 09	Sviluppo sostenibile e tutela del territorio e dell'ambiente	0,00	0,00	0,00	0,00	0,00	0,00	0,00	0,00	0,00	7.878,06	7.878,06	3.490.978,04
MISSIONE 10	Trasporti e diritto alla mobilità	0,00	0,00	0,00	0,00	0,00	0,00	0,00	0,00	0,00	5.428,52	5.428,52	1.129.005,43
MISSIONE 11	Soccorso civile	0,00	0,00	0,00	0,00	0,00	0,00	0,00	0,00	0,00	0,00	0,00	5.502,81
MISSIONE 12	Diritti sociali, politiche sociali e famiglia	0,00	0,00	0,00	0,00	0,00	0,00	0,00	0,00	0,00	0,00	0,00	1.538.695,27
MISSIONE 13	Tutela della salute	0,00	0,00	0,00	0,00	0,00	0,00	0,00	0,00	0,00	0,00	0,00	0,00
MISSIONE 14	Sviluppo economico e competitività	0,00	0,00	0,00	0,00	0,00	0,00	0,00	0,00	0,00	6.708,72	6.708,72	174.538,43
MISSIONE 15	Politiche per il lavoro e la formazione professionale	0,00	0,00	0,00	0,00	0,00	0,00	0,00	0,00	0,00	0,00	0,00	7.340,78
MISSIONE 16	Agricoltura, politiche agroalimentari e pesca	0,00	0,00	0,00	0,00	0,00	0,00	0,00	0,00	0,00	0,00	0,00	0,00
MISSIONE 17	Energia e diversificazione delle fonti energetiche	0,00	0,00	0,00	0,00	0,00	0,00	0,00	0,00	0,00	0,00	0,00	0,00
MISSIONE 18	Relazioni con le altre autonomie territoriali e locali	0,00	0,00	0,00	0,00	0,00	0,00	0,00	0,00	0,00	0,00	0,00	6.794,30
MISSIONE 19	Relazioni internazionali	0,00	0,00	0,00	0,00	0,00	0,00	0,00	0,00	0,00	0,00	0,00	11.080,00
MISSIONE 20	Fondi e accantonamenti	0,00	0,00	0,00	0,00	0,00	0,00	0,00	0,00	0,00	0,00	0,00	0,00
MISSIONE 50	Debito pubblico	13.131,45	13.131,45	0,00	0,00	0,00	0,00	0,00	0,00	0,00	0,00	0,00	13.131,45
MISSIONE 60	Anticipazioni finanziarie	0,00	0,00	0,00	0,00	0,00	0,00	0,00	0,00	0,00	0,00	0,00	0,00
MISSIONE 99	Servizi per conto terzi	0,00	0,00	0,00	0,00	0,00	0,00	0,00	0,00	0,00	0,00	0,00	0,00
TOTALE COSTI/ONERI		13.131,45	13.131,45	0,00	0,00	915.003,44	0,00	0,00	0,00	915.003,44	155.746,16	155.746,16	18.682.705,74



ELENCO DELLE PREVISIONI E DEI RISULTATI DI COMPETENZA E DI CASSA SECONDO LA STRUTTURA DEL PIANO DEI CONTI

CODIFICA DEL PIANO DEI CONTI	DENOMINAZIONE VOCE del PIANO DEI CONTI	COMPETENZA		CASSA	
		PREVISIONI	RISULTATI	PREVISIONI	RISULTATI
	ENTRATE				
E.1.00.00.00.000	ENTRATE CORRENTI DI NATURA TRIBUTARIA, CONTRIBUTIVA E PEREQUATIVA	11.183.473,41	11.254.613,17	18.204.081,76	12.609.141,98
E.1.01.00.00.000	Tributi	9.103.473,41	9.191.613,37	16.039.783,16	10.502.346,66
E.1.01.01.00.000	Imposte, tasse e proventi assimilati	9.103.473,41	9.191.613,37	16.039.783,16	10.502.346,66
E.1.01.01.06.000	Imposta municipale propria	3.881.000,00	4.008.429,45	5.874.945,89	4.245.890,13
E.1.01.01.08.000	Imposta comunale sugli immobili (ICI)	0,00	0,00	201.277,88	0,21
E.1.01.01.16.000	Addizionale comunale IRPEF	2.035.000,00	2.045.646,97	3.305.049,12	2.246.539,20
E.1.01.01.17.000	Addizionale regionale IRPEF non sanita'	0,00	0,00	0,00	0,00
E.1.01.01.20.000	Imposta regionale sulle attivita' produttive (IRAP) non Sanita'	0,00	0,00	0,00	0,00
E.1.01.01.31.000	Imposta regionale sulla benzina per autotrazione	0,00	0,00	0,00	0,00
E.1.01.01.39.000	Imposta sulle assicurazioni RC auto	0,00	0,00	0,00	0,00
E.1.01.01.40.000	Imposta di iscrizione al pubblico registro automobilistico (PRA)	0,00	0,00	0,00	0,00
E.1.01.01.41.000	Imposta di soggiorno	0,00	0,00	0,00	0,00
E.1.01.01.42.000	Imposta regionale sulle concessioni statali sui beni del demanio marittimo	0,00	0,00	0,00	0,00
E.1.01.01.43.000	Imposta regionale sulle concessioni statali sui beni del patrimonio indisponibile	0,00	0,00	0,00	0,00
E.1.01.01.44.000	Imposta regionale per le emissioni sonore degli aeromobili	0,00	0,00	0,00	0,00
E.1.01.01.46.000	Tassa regionale per il diritto allo studio universitario	0,00	0,00	0,00	0,00
E.1.01.01.47.000	Tassa sulla concessione per la caccia e per la pesca	0,00	0,00	0,00	0,00
E.1.01.01.48.000	Tasse sulle concessioni regionali	0,00	0,00	0,00	0,00
E.1.01.01.49.000	Tasse sulle concessioni comunali	0,00	0,00	0,00	0,00
E.1.01.01.50.000	Tassa di circolazione dei veicoli a motore (tassa automobilistica)	0,00	0,00	0,00	0,00
E.1.01.01.51.000	Tassa smaltimento rifiuti solidi urbani	0,00	0,00	0,00	0,00
E.1.01.01.52.000	Tassa occupazione spazi e aree pubbliche	0,00	0,00	0,00	0,00
E.1.01.01.53.000	Imposta comunale sulla pubblicita' e diritto sulle pubbliche affissioni	1.000,00	0,00	72.328,00	6.697,19
E.1.01.01.54.000	Imposta municipale secondaria	0,00	0,00	0,00	0,00
E.1.01.01.55.000	Tassa di abilitazione all'esercizio professionale	0,00	0,00	0,00	0,00
E.1.01.01.59.000	Tributo speciale per il deposito in discarica dei rifiuti solidi	0,00	0,00	0,00	0,00
E.1.01.01.60.000	Tributo per l'esercizio delle funzioni di tutela, protezione e igiene dell'ambiente	0,00	0,00	44.628,47	2.679,63
E.1.01.01.61.000	Tributo comunale sui rifiuti e sui servizi	3.181.473,41	3.089.402,51	6.347.708,30	3.918.637,41
E.1.01.01.64.000	Diritti mattatoi	0,00	0,00	0,00	0,00
E.1.01.01.65.000	Diritti degli Enti provinciali turismo	0,00	0,00	0,00	0,00
E.1.01.01.68.000	Addizionale regionale sui canoni per le utenze di acque pubbliche	0,00	0,00	0,00	0,00
E.1.01.01.70.000	Proventi dei Casino'	0,00	0,00	0,00	0,00
E.1.01.01.76.000	Tributo per i servizi indivisibili (TASI)	5.000,00	48.134,44	193.845,50	81.902,89
E.1.01.01.77.000	Addizionale regionale sul gas naturale	0,00	0,00	0,00	0,00
E.1.01.01.95.000	Altre ritenute n.a.c.	0,00	0,00	0,00	0,00



ELENCO DELLE PREVISIONI E DEI RISULTATI DI COMPETENZA E DI CASSA SECONDO LA STRUTTURA DEL PIANO DEI CONTI

CODIFICA DEL PIANO DEI CONTI	DENOMINAZIONE VOCE del PIANO DEI CONTI	COMPETENZA		CASSA	
		PREVISIONI	RISULTATI	PREVISIONI	RISULTATI
E.1.01.01.96.000	Altre entrate su lotto, lotterie e altre attivita' di gioco n.a.c.	0,00	0,00	0,00	0,00
E.1.01.01.97.000	Altre accise n.a.c.	0,00	0,00	0,00	0,00
E.1.01.01.98.000	Altre imposte sostitutive n.a.c.	0,00	0,00	0,00	0,00
E.1.01.01.99.000	Altre imposte, tasse e proventi assimilati n.a.c.	0,00	0,00	0,00	0,00
E.1.01.02.00.000	Tributi destinati al finanziamento della sanita'	0,00	0,00	0,00	0,00
E.1.01.02.01.000	Imposta regionale sulle attivita' produttive - IRAP - Sanita'	0,00	0,00	0,00	0,00
E.1.01.02.02.000	Imposta regionale sulle attivita' produttive - IRAP - Sanita' derivante da manovra fiscale regionale	0,00	0,00	0,00	0,00
E.1.01.02.03.000	Compartecipazione IVA - Sanita'	0,00	0,00	0,00	0,00
E.1.01.02.04.000	Addizionale IRPEF - Sanita'	0,00	0,00	0,00	0,00
E.1.01.02.05.000	Addizionale IRPEF - Sanita' derivante da manovra fiscale regionale	0,00	0,00	0,00	0,00
E.1.01.02.06.000	Accisa sulla benzina per autotrazione - sanita'	0,00	0,00	0,00	0,00
E.1.01.02.99.000	Altri tributi destinati al finanziamento della spesa sanitaria n.a.c.	0,00	0,00	0,00	0,00
E.1.01.03.00.000	Tributi devoluti e regolati alle autonomie speciali	0,00	0,00	0,00	0,00
E.1.01.03.01.000	Imposta sul reddito delle persone fisiche (ex IRPEF)	0,00	0,00	0,00	0,00
E.1.01.03.02.000	Imposta sul reddito delle societa' (ex IRPEG)	0,00	0,00	0,00	0,00
E.1.01.03.03.000	Imposta sostitutiva dell'IRPEF e dell'imposta di registro e di bollo sulle locazioni di immobili per finalita' abitative (cedolare secca)	0,00	0,00	0,00	0,00
E.1.01.03.04.000	Imposte sostitutive su risparmio gestito	0,00	0,00	0,00	0,00
E.1.01.03.05.000	Imposta sostitutiva in materia di conferimenti di aziende, fusioni e scissioni	0,00	0,00	0,00	0,00
E.1.01.03.07.000	Imposta municipale propria riservata all'erario	0,00	0,00	0,00	0,00
E.1.01.03.09.000	Imposta patrimoniale sul valore degli immobili situati all'estero	0,00	0,00	0,00	0,00
E.1.01.03.10.000	Imposta sulle riserve matematiche delle imprese di assicurazione	0,00	0,00	0,00	0,00
E.1.01.03.11.000	Imposta sul valore delle attivita' finanziarie detenute all'estero dalle persone fisiche residenti nel territorio dello stato	0,00	0,00	0,00	0,00
E.1.01.03.12.000	Imposta sulle plusvalenze da cessione di attivita' finanziarie	0,00	0,00	0,00	0,00
E.1.01.03.13.000	Imposta sostitutiva delle imposte sui redditi su plusvalenze da cessione a titolo oneroso di azioni e di altri rapporti partecipativi	0,00	0,00	0,00	0,00
E.1.01.03.14.000	Imposte su assicurazione vita	0,00	0,00	0,00	0,00
E.1.01.03.15.000	Imposta erariale sugli aeromobili privati	0,00	0,00	0,00	0,00
E.1.01.03.18.000	Ritenute sugli interessi e su altri redditi da capitale	0,00	0,00	0,00	0,00
E.1.01.03.19.000	Ritenute e imposte sostitutive sugli utili distribuiti dalle societa' di capitali	0,00	0,00	0,00	0,00
E.1.01.03.21.000	Imposta sul valore aggiunto (IVA) sugli scambi interni	0,00	0,00	0,00	0,00
E.1.01.03.22.000	Imposta sul valore aggiunto (IVA) sulle importazioni	0,00	0,00	0,00	0,00
E.1.01.03.23.000	Imposta sulle assicurazioni	0,00	0,00	0,00	0,00
E.1.01.03.24.000	Accisa sui tabacchi	0,00	0,00	0,00	0,00
E.1.01.03.25.000	Accisa sull'alcole e le bevande alcoliche	0,00	0,00	0,00	0,00



ELENCO DELLE PREVISIONI E DEI RISULTATI DI COMPETENZA E DI CASSA SECONDO LA STRUTTURA DEL PIANO DEI CONTI

CODIFICA DEL PIANO DEI CONTI	DENOMINAZIONE VOCE del PIANO DEI CONTI	COMPETENZA		CASSA	
		PREVISIONI	RISULTATI	PREVISIONI	RISULTATI
E.1.01.03.26.000	Accisa sull'energia elettrica	0,00	0,00	0,00	0,00
E.1.01.03.27.000	Accisa sui prodotti energetici	0,00	0,00	0,00	0,00
E.1.01.03.28.000	Accisa sulla benzina per autotrazione - non sanita'	0,00	0,00	0,00	0,00
E.1.01.03.29.000	Accisa sul gasolio	0,00	0,00	0,00	0,00
E.1.01.03.30.000	Imposta sul gas naturale	0,00	0,00	0,00	0,00
E.1.01.03.32.000	Imposta di consumo su oli lubrificanti e bitumi di petrolio	0,00	0,00	0,00	0,00
E.1.01.03.33.000	Imposta di registro	0,00	0,00	0,00	0,00
E.1.01.03.34.000	Imposta di bollo	0,00	0,00	0,00	0,00
E.1.01.03.35.000	Imposta ipotecaria	0,00	0,00	0,00	0,00
E.1.01.03.36.000	Imposta unica sui concorsi pronostici e sulle scommesse	0,00	0,00	0,00	0,00
E.1.01.03.37.000	Proventi da lotto, lotterie e altri giochi	0,00	0,00	0,00	0,00
E.1.01.03.38.000	Imposta sugli intrattenimenti	0,00	0,00	0,00	0,00
E.1.01.03.45.000	Tassa sulle concessioni governative	0,00	0,00	0,00	0,00
E.1.01.03.50.000	Tassa di circolazione dei veicoli a motore (tassa automobilistica)	0,00	0,00	0,00	0,00
E.1.01.03.56.000	Tassa sulle emissioni di anidride solforosa	0,00	0,00	0,00	0,00
E.1.01.03.58.000	Canone radiotelevisivo	0,00	0,00	0,00	0,00
E.1.01.03.62.000	Diritti catastali	0,00	0,00	0,00	0,00
E.1.01.03.71.000	Proventi della vendita di denaturanti e contrassegni di Stato	0,00	0,00	0,00	0,00
E.1.01.03.72.000	Proventi vari dei Monopoli di Stato	0,00	0,00	0,00	0,00
E.1.01.03.74.000	Imposte sulle successioni e donazioni	0,00	0,00	0,00	0,00
E.1.01.03.95.000	Altre accise n.a.c.	0,00	0,00	0,00	0,00
E.1.01.03.96.000	Altre entrate su lotto, lotterie e altre attivita' di gioco n.a.c.	0,00	0,00	0,00	0,00
E.1.01.03.97.000	Altre ritenute n.a.c.	0,00	0,00	0,00	0,00
E.1.01.03.98.000	Altre imposte sostitutive n.a.c.	0,00	0,00	0,00	0,00
E.1.01.03.99.000	Altri tributi devoluti e regolati alle autonomie speciali n.a.c.	0,00	0,00	0,00	0,00
E.1.01.04.00.000	Compartecipazioni di tributi	0,00	0,00	0,00	0,00
E.1.01.04.01.000	Compartecipazione IVA a Regioni - non Sanita'	0,00	0,00	0,00	0,00
E.1.01.04.02.000	Addizionale regionale alla compartecipazione IVA	0,00	0,00	0,00	0,00
E.1.01.04.03.000	Compartecipazione al bollo auto	0,00	0,00	0,00	0,00
E.1.01.04.04.000	Compartecipazione al gasolio	0,00	0,00	0,00	0,00
E.1.01.04.05.000	Compartecipazione IVA ai Comuni	0,00	0,00	0,00	0,00
E.1.01.04.06.000	Compartecipazione IRPEF ai Comuni	0,00	0,00	0,00	0,00
E.1.01.04.07.000	Compartecipazione IRPEF alle Province	0,00	0,00	0,00	0,00
E.1.01.04.08.000	Tributo provinciale deposito in discarica dei rifiuti solidi	0,00	0,00	0,00	0,00
E.1.01.04.09.000	Compartecipazioni accise benzina e gasolio destinate ad alimentare il Fondo Nazionale Trasporti di cui all'art.16 bis del DL 95/2012	0,00	0,00	0,00	0,00
E.1.01.04.97.000	Altre compartecipazioni di imposte a Regioni non destinati al finanziamento della spesa sanitaria	0,00	0,00	0,00	0,00



ELENCO DELLE PREVISIONI E DEI RISULTATI DI COMPETENZA E DI CASSA SECONDO LA STRUTTURA DEL PIANO DEI CONTI

CODIFICA DEL PIANO DEI CONTI	DENOMINAZIONE VOCE del PIANO DEI CONTI	COMPETENZA		CASSA	
		PREVISIONI	RISULTATI	PREVISIONI	RISULTATI
E.1.01.04.98.000	Altre compartecipazioni alle province n.a.c.	0,00	0,00	0,00	0,00
E.1.01.04.99.000	Altre compartecipazioni a comuni n.a.c.	0,00	0,00	0,00	0,00
E.1.03.00.00.000	Fondi perequativi	2.080.000,00	2.062.999,80	2.164.298,60	2.106.795,32
E.1.03.01.00.000	Fondi perequativi da Amministrazioni Centrali	2.080.000,00	2.062.999,80	2.164.298,60	2.106.795,32
E.1.03.01.01.000	Fondi perequativi dallo Stato	2.080.000,00	2.062.999,80	2.164.298,60	2.106.795,32
E.1.03.01.02.000	Fondo perequativo dallo Stato - Sanita'	0,00	0,00	0,00	0,00
E.1.03.02.00.000	Fondi perequativi dalla Regione o Provincia autonoma	0,00	0,00	0,00	0,00
E.1.03.02.01.000	Fondi perequativi dalla Regione o Provincia autonoma	0,00	0,00	0,00	0,00
E.2.00.00.00.000	TRASFERIMENTI CORRENTI	1.531.627,47	1.421.971,90	1.970.062,39	1.273.135,31
E.2.01.00.00.000	Trasferimenti correnti	1.531.627,47	1.421.971,90	1.970.062,39	1.273.135,31
E.2.01.01.00.000	Trasferimenti correnti da Amministrazioni pubbliche	1.506.102,95	1.381.657,92	1.863.760,54	1.172.519,97
E.2.01.01.01.000	Trasferimenti correnti da Amministrazioni Centrali	1.028.658,09	918.801,53	1.230.174,38	877.001,38
E.2.01.01.02.000	Trasferimenti correnti da Amministrazioni Locali	477.444,86	462.856,39	633.586,16	295.518,59
E.2.01.01.03.000	Trasferimenti correnti da Enti di Previdenza	0,00	0,00	0,00	0,00
E.2.01.01.04.000	Trasferimenti correnti da organismi interni e/o unita' locali della amministrazione	0,00	0,00	0,00	0,00
E.2.01.02.00.000	Trasferimenti correnti da Famiglie	515,00	515,00	516,00	515,00
E.2.01.02.01.000	Trasferimenti correnti da famiglie	515,00	515,00	516,00	515,00
E.2.01.03.00.000	Trasferimenti correnti da Imprese	17.550,00	32.339,46	17.551,00	17.339,46
E.2.01.03.01.000	Sponsorizzazioni da imprese	0,00	0,00	0,00	0,00
E.2.01.03.02.000	Altri trasferimenti correnti da imprese	17.550,00	32.339,46	17.551,00	17.339,46
E.2.01.04.00.000	Trasferimenti correnti da Istituzioni Sociali Private	0,00	0,00	0,00	0,00
E.2.01.04.01.000	Trasferimenti correnti da Istituzioni Sociali Private	0,00	0,00	0,00	0,00
E.2.01.05.00.000	Trasferimenti correnti dall'Unione Europea e dal Resto del Mondo	7.459,52	7.459,52	88.234,85	82.760,88
E.2.01.05.01.000	Trasferimenti correnti dall'Unione Europea	7.459,52	7.459,52	88.234,85	82.760,88
E.2.01.05.02.000	Trasferimenti correnti dal Resto del Mondo	0,00	0,00	0,00	0,00
E.3.00.00.00.000	ENTRATE EXTRATRIBUTARIE	2.364.487,12	2.116.611,05	2.995.383,85	2.080.881,22
E.3.01.00.00.000	Vendita di beni e servizi e proventi derivanti dalla gestione dei beni	1.524.192,47	1.396.162,58	2.076.680,38	1.367.242,41
E.3.01.01.00.000	Vendita di beni	0,00	0,00	0,00	0,00
E.3.01.01.01.000	Vendita di beni	0,00	0,00	0,00	0,00



ELENCO DELLE PREVISIONI E DEI RISULTATI DI COMPETENZA E DI CASSA SECONDO LA STRUTTURA DEL PIANO DEI CONTI

CODIFICA DEL PIANO DEI CONTI	DENOMINAZIONE VOCE del PIANO DEI CONTI	COMPETENZA		CASSA	
		PREVISIONI	RISULTATI	PREVISIONI	RISULTATI
E.3.01.02.00.000	Entrate dalla vendita e dall'erogazione di servizi	1.131.257,77	1.032.824,27	1.585.554,42	969.809,34
E.3.01.02.01.000	Entrate dalla vendita di servizi	1.131.257,77	1.032.824,27	1.585.554,42	969.809,34
E.3.01.03.00.000	Proventi derivanti dalla gestione dei beni	392.934,70	363.338,31	491.125,96	397.433,07
E.3.01.03.01.000	Canoni e concessioni e diritti reali di godimento	333.934,70	322.841,61	371.062,30	324.105,38
E.3.01.03.02.000	Fitti, noleggi e locazioni	59.000,00	40.496,70	120.063,66	73.327,69
E.3.02.00.00.000	Proventi derivanti dall'attivita' di controllo e repressione delle irregolarita' e degli illeciti	19.579,00	19.791,52	22.281,74	21.724,60
E.3.02.01.00.000	Entrate da amministrazioni pubbliche derivanti dall'attivita' di controllo e repressione delle irregolarita' e degli illeciti	0,00	0,00	0,00	0,00
E.3.02.01.01.000	Proventi da multe, ammende, sanzioni e oblazioni a carico delle amministrazioni pubbliche	0,00	0,00	0,00	0,00
E.3.02.01.02.000	Proventi da risarcimento danni a carico delle amministrazioni pubbliche	0,00	0,00	0,00	0,00
E.3.02.01.99.000	Altre entrate derivanti dall'attivita' di controllo e repressione di irregolarita' e illeciti delle amministrazioni pubbliche n.a.c.	0,00	0,00	0,00	0,00
E.3.02.02.00.000	Entrate da famiglie derivanti dall'attivita' di controllo e repressione delle irregolarita' e degli illeciti	16.579,00	17.469,69	19.281,74	19.402,77
E.3.02.02.01.000	Proventi da multe, ammende, sanzioni e oblazioni a carico delle famiglie	14.579,00	12.568,32	17.281,74	14.501,40
E.3.02.02.02.000	Proventi da risarcimento danni a carico delle famiglie	0,00	0,00	0,00	0,00
E.3.02.02.99.000	Altre entrate derivanti dall'attivita' di controllo e repressione di irregolarita' e illeciti delle famiglie n.a.c.	2.000,00	4.901,37	2.000,00	4.901,37
E.3.02.03.00.000	Entrate da Imprese derivanti dall'attivita' di controllo e repressione delle irregolarita' e degli illeciti	3.000,00	2.321,83	3.000,00	2.321,83
E.3.02.03.01.000	Proventi da multe, ammende, sanzioni e oblazioni a carico delle imprese	0,00	0,00	0,00	0,00
E.3.02.03.02.000	Proventi da risarcimento danni a carico delle imprese	0,00	0,00	0,00	0,00
E.3.02.03.99.000	Altre entrate derivanti dall'attivita' di controllo e repressione delle irregolarita' e degli illeciti delle imprese n.a.c.	3.000,00	2.321,83	3.000,00	2.321,83
E.3.02.04.00.000	Entrate da Istituzioni Sociali Private derivanti dall'attivita' di controllo e repressione delle irregolarita' e degli illeciti	0,00	0,00	0,00	0,00
E.3.02.04.01.000	Proventi da multe, ammende, sanzioni e oblazioni a carico delle Istituzioni Sociali Private	0,00	0,00	0,00	0,00
E.3.02.04.02.000	Proventi da risarcimento danni a carico delle Istituzioni Sociali Private	0,00	0,00	0,00	0,00
E.3.02.04.99.000	Altre entrate derivanti dall'attivita' di controllo e repressione delle irregolarita' e degli illeciti delle Istituzioni Sociali Private n.a.c.	0,00	0,00	0,00	0,00
E.3.03.00.00.000	Interessi attivi	2.100,00	3.479,43	2.110,66	3.458,32
E.3.03.01.00.000	Interessi attivi da titoli o finanziamenti a breve termine	0,00	0,00	0,00	0,00
E.3.03.01.01.000	Interessi attivi da titoli obbligazionari a breve termine	0,00	0,00	0,00	0,00
E.3.03.01.02.000	Interessi attivi da finanziamenti a breve termine	0,00	0,00	0,00	0,00



ELENCO DELLE PREVISIONI E DEI RISULTATI DI COMPETENZA E DI CASSA SECONDO LA STRUTTURA DEL PIANO DEI CONTI

CODIFICA DEL PIANO DEI CONTI	DENOMINAZIONE VOCE del PIANO DEI CONTI	COMPETENZA		CASSA	
		PREVISIONI	RISULTATI	PREVISIONI	RISULTATI
E.3.03.02.00.000	Interessi attivi da titoli o finanziamenti a medio - lungo termine	0,00	0,00	0,00	0,00
E.3.03.02.01.000	Interessi attivi da titoli obbligazionari a medio - lungo termine	0,00	0,00	0,00	0,00
E.3.03.02.02.000	Interessi attivi da mutui e altri finanziamenti a medio lungo termine	0,00	0,00	0,00	0,00
E.3.03.03.00.000	Altri interessi attivi	2.100,00	3.479,43	2.110,66	3.458,32
E.3.03.03.01.000	Interessi attivi da derivati	0,00	0,00	0,00	0,00
E.3.03.03.02.000	Interessi attivi di mora	2.000,00	3.455,81	2.006,90	3.441,27
E.3.03.03.03.000	Interessi attivi da conti della tesoreria dello Stato o di altre Amministrazioni pubbliche	0,00	0,00	0,00	0,00
E.3.03.03.04.000	Interessi attivi da depositi bancari o postali	100,00	23,62	103,76	17,05
E.3.03.03.99.000	Altri interessi attivi diversi	0,00	0,00	0,00	0,00
E.3.04.00.00.000	Altre entrate da redditi da capitale	470.248,05	469.950,78	470.248,05	469.950,78
E.3.04.01.00.000	Rendimenti da fondi comuni di investimento	0,00	0,00	0,00	0,00
E.3.04.01.01.000	Rendimenti da fondi immobiliari	0,00	0,00	0,00	0,00
E.3.04.01.02.000	Rendimenti da altri fondi comuni di investimento	0,00	0,00	0,00	0,00
E.3.04.02.00.000	Entrate derivanti dalla distribuzione di dividendi	470.248,05	469.950,78	470.248,05	469.950,78
E.3.04.02.01.000	Entrate derivanti dalla distribuzione di dividendi da imprese incluse nelle Amministrazioni Centrali	0,00	0,00	0,00	0,00
E.3.04.02.02.000	Entrate derivanti dalla distribuzione di dividendi da imprese incluse nelle Amministrazioni Locali	0,00	0,00	0,00	0,00
E.3.04.02.03.000	Entrate derivanti dalla distribuzione di dividendi da altre imprese	470.248,05	469.950,78	470.248,05	469.950,78
E.3.04.03.00.000	Entrate derivanti dalla distribuzione di utili e avanzi	0,00	0,00	0,00	0,00
E.3.04.03.01.000	Entrate derivanti dalla distribuzione di utili e avanzi	0,00	0,00	0,00	0,00
E.3.04.99.00.000	Altre entrate da redditi da capitale	0,00	0,00	0,00	0,00
E.3.04.99.01.000	Proventi finanziari derivanti dalla estinzione anticipata di prestiti	0,00	0,00	0,00	0,00
E.3.04.99.99.000	Altre entrate da redditi da capitale n.a.c.	0,00	0,00	0,00	0,00
E.3.05.00.00.000	Rimborsi e altre entrate correnti	348.367,60	227.226,74	424.063,02	218.505,11
E.3.05.01.00.000	Indennizzi di assicurazione	0,00	0,00	0,00	0,00
E.3.05.01.01.000	Indennizzi di assicurazione contro i danni	0,00	0,00	0,00	0,00
E.3.05.01.99.000	Altri indennizzi di assicurazione n.a.c.	0,00	0,00	0,00	0,00
E.3.05.02.00.000	Rimborsi in entrata	88.000,00	78.340,48	94.370,34	79.760,36
E.3.05.02.01.000	Rimborsi ricevuti per spese di personale (comando, distacco, fuori ruolo, convenzioni, ecc...)	0,00	0,00	0,00	0,00
E.3.05.02.02.000	Entrate per rimborsi di imposte	88.000,00	78.340,48	94.370,34	79.760,36



ELENCO DELLE PREVISIONI E DEI RISULTATI DI COMPETENZA E DI CASSA SECONDO LA STRUTTURA DEL PIANO DEI CONTI

CODIFICA DEL PIANO DEI CONTI	DENOMINAZIONE VOCE del PIANO DEI CONTI	COMPETENZA		CASSA	
		PREVISIONI	RISULTATI	PREVISIONI	RISULTATI
E.3.05.02.03.000	Entrate da rimborsi, recuperi e restituzioni di somme non dovute o incassate in eccesso	0,00	0,00	0,00	0,00
E.3.05.02.04.000	Incassi per azioni di rivalsa e surroga nei confronti di terzi	0,00	0,00	0,00	0,00
E.3.05.99.00.000	Altre entrate correnti n.a.c.	260.367,60	148.886,26	329.692,68	138.744,75
E.3.05.99.02.000	Fondi incentivanti il personale (art. 113 del d.lgs. 50/2016)	57.202,98	0,00	119.006,82	8.824,26
E.3.05.99.03.000	Entrate per sterilizzazione Inversione contabile IVA (reverse charge)	0,00	0,00	0,00	0,00
E.3.05.99.99.000	Altre entrate correnti n.a.c.	203.164,62	148.886,26	210.685,86	129.920,49
E.4.00.00.00.000	ENTRATE IN CONTO CAPITALE	4.823.427,08	4.089.203,57	8.040.500,94	1.891.625,80
E.4.01.00.00.000	Tributi in conto capitale	0,00	0,00	0,00	0,00
E.4.01.01.00.000	Imposte da sanatorie e condoni	0,00	0,00	0,00	0,00
E.4.01.01.01.000	Condoni edilizi e sanatoria opere edilizie abusive	0,00	0,00	0,00	0,00
E.4.01.01.99.000	Altre imposte in conto capitale relative a condoni e sanatorie n.a.c.	0,00	0,00	0,00	0,00
E.4.01.02.00.000	Altre imposte in conto capitale	0,00	0,00	0,00	0,00
E.4.01.02.99.000	Altre imposte in conto capitale n.a.c.	0,00	0,00	0,00	0,00
E.4.02.00.00.000	Contributi agli investimenti	3.711.136,68	3.252.719,58	6.633.185,83	1.115.483,81
E.4.02.01.00.000	Contributi agli investimenti da amministrazioni pubbliche	3.711.136,68	3.252.719,58	6.633.185,83	1.115.483,81
E.4.02.01.01.000	Contributi agli investimenti da Amministrazioni Centrali	3.620.358,26	3.158.684,69	4.360.358,26	584.664,52
E.4.02.01.02.000	Contributi agli investimenti da Amministrazioni Locali	90.778,42	94.034,89	2.272.827,57	530.819,29
E.4.02.01.03.000	Contributi agli investimenti da Enti di Previdenza	0,00	0,00	0,00	0,00
E.4.02.01.04.000	Contributi agli investimenti interni da organismi interni e/o unita' locali della amministrazione	0,00	0,00	0,00	0,00
E.4.02.02.00.000	Contributi agli investimenti da Famiglie	0,00	0,00	0,00	0,00
E.4.02.02.01.000	Contributi agli investimenti da Famiglie	0,00	0,00	0,00	0,00
E.4.02.03.00.000	Contributi agli investimenti da Imprese	0,00	0,00	0,00	0,00
E.4.02.03.01.000	Contributi agli investimenti da imprese controllate	0,00	0,00	0,00	0,00
E.4.02.03.02.000	Contributi agli investimenti da altre imprese partecipate	0,00	0,00	0,00	0,00
E.4.02.03.03.000	Contributi agli investimenti da altre Imprese	0,00	0,00	0,00	0,00
E.4.02.04.00.000	Contributi agli investimenti da Istituzioni Sociali Private	0,00	0,00	0,00	0,00
E.4.02.04.01.000	Contributi agli investimenti da Istituzioni Sociali Private	0,00	0,00	0,00	0,00
E.4.02.05.00.000	Contributi agli investimenti dall'Unione Europea e dal Resto del Mondo	0,00	0,00	0,00	0,00
E.4.02.05.01.000	Fondo europeo agricolo per lo sviluppo rurale (FEASR)	0,00	0,00	0,00	0,00



ELENCO DELLE PREVISIONI E DEI RISULTATI DI COMPETENZA E DI CASSA SECONDO LA STRUTTURA DEL PIANO DEI CONTI

CODIFICA DEL PIANO DEI CONTI	DENOMINAZIONE VOCE del PIANO DEI CONTI	COMPETENZA		CASSA	
		PREVISIONI	RISULTATI	PREVISIONI	RISULTATI
E.4.02.05.02.000	Fondo europeo per la pesca (FEP)	0,00	0,00	0,00	0,00
E.4.02.05.03.000	Fondo europeo di sviluppo regionale (FESR)	0,00	0,00	0,00	0,00
E.4.02.05.04.000	Fondo Sociale Europeo (FSE)	0,00	0,00	0,00	0,00
E.4.02.05.05.000	Fondo Europeo Agricolo di Orientamento e di Garanzia	0,00	0,00	0,00	0,00
E.4.02.05.06.000	Strumento finanziario di orientamento della pesca (SFOP)	0,00	0,00	0,00	0,00
E.4.02.05.07.000	Contributi agli investimenti dal Resto del Mondo	0,00	0,00	0,00	0,00
E.4.02.05.99.000	Altri contributi agli investimenti dall'Unione Europea	0,00	0,00	0,00	0,00
E.4.02.06.00.000	Contributi agli investimenti direttamente destinati al rimborso di prestiti da amministrazioni pubbliche	0,00	0,00	0,00	0,00
E.4.02.06.01.000	Contributi agli investimenti direttamente destinati al rimborso di prestiti da Amministrazioni Centrali	0,00	0,00	0,00	0,00
E.4.02.06.02.000	Contributi agli investimenti direttamente destinati al rimborso di prestiti da Amministrazioni Locali	0,00	0,00	0,00	0,00
E.4.02.06.03.000	Contributi agli investimenti direttamente destinati al rimborso di prestiti da Enti di Previdenza	0,00	0,00	0,00	0,00
E.4.02.06.04.000	Contributi agli investimenti direttamente destinati al rimborso di prestiti da organismi interni e/o unita' locali della amministrazione	0,00	0,00	0,00	0,00
E.4.03.00.00.000	Altri trasferimenti in conto capitale	114.071,40	166.476,79	214.076,11	166.476,79
E.4.03.01.00.000	Trasferimenti in conto capitale per assunzione di debiti dell'amministrazione da parte di amministrazioni pubbliche	20.000,00	7.946,29	20.000,00	7.946,29
E.4.03.01.01.000	Trasferimenti in conto capitale per assunzione di debiti dell'amministrazione da parte di Amministrazioni Centrali	0,00	0,00	0,00	0,00
E.4.03.01.02.000	Trasferimenti in conto capitale per assunzione di debiti dell'amministrazione da parte di Amministrazioni Locali	20.000,00	7.946,29	20.000,00	7.946,29
E.4.03.01.03.000	Trasferimenti in conto capitale per assunzione di debiti dell'amministrazione da parte di Enti di Previdenza	0,00	0,00	0,00	0,00
E.4.03.01.04.000	Trasferimenti in conto capitale per assunzione di debiti dell'amministrazione da parte di organismi interni e/o unita' locali della amministrazione	0,00	0,00	0,00	0,00
E.4.03.02.00.000	Trasferimenti in conto capitale per assunzione di debiti dell'amministrazione da parte di Imprese	0,00	0,00	0,00	0,00
E.4.03.02.01.000	Trasferimenti in conto capitale per assunzione di debiti dell'amministrazione da parte di imprese controllate	0,00	0,00	0,00	0,00
E.4.03.02.02.000	Trasferimenti in conto capitale per assunzione di debiti dell'amministrazione da parte di altre imprese partecipate	0,00	0,00	0,00	0,00
E.4.03.02.99.000	Trasferimenti in conto capitale per assunzione di debiti dell'amministrazione da parte di altre Imprese	0,00	0,00	0,00	0,00
E.4.03.03.00.000	Trasferimenti in conto capitale per assunzione di debiti dell'amministrazione da parte dell'Unione Europea e del Resto del Mondo	0,00	0,00	0,00	0,00
E.4.03.03.01.000	Trasferimenti in conto capitale per assunzione di debiti dell'amministrazione da parte dell'Unione Europea	0,00	0,00	0,00	0,00



ELENCO DELLE PREVISIONI E DEI RISULTATI DI COMPETENZA E DI CASSA SECONDO LA STRUTTURA DEL PIANO DEI CONTI

CODIFICA DEL PIANO DEI CONTI	DENOMINAZIONE VOCE del PIANO DEI CONTI	COMPETENZA		CASSA	
		PREVISIONI	RISULTATI	PREVISIONI	RISULTATI
E.4.03.03.02.000	Trasferimenti in conto capitale per assunzione di debiti dell'amministrazione da parte del Resto del Mondo	0,00	0,00	0,00	0,00
E.4.03.04.00.000	Trasferimenti in conto capitale da parte di amministrazioni pubbliche per cancellazione di debiti dell'amministrazione	0,00	0,00	0,00	0,00
E.4.03.04.01.000	Trasferimenti in conto capitale da parte di Amministrazioni Centrali per cancellazione di debiti dell'amministrazione	0,00	0,00	0,00	0,00
E.4.03.04.02.000	Trasferimenti in conto capitale da parte di Amministrazioni Locali per cancellazione di debiti dell'amministrazione	0,00	0,00	0,00	0,00
E.4.03.04.03.000	Trasferimenti in conto capitale da parte di Enti di Previdenza per cancellazione di debiti dell'amministrazione	0,00	0,00	0,00	0,00
E.4.03.04.04.000	Trasferimenti in conto capitale da parte di organismi interni e/o unita' locali della amministrazione per cancellazione di debiti dell'amministrazione	0,00	0,00	0,00	0,00
E.4.03.05.00.000	Trasferimenti in conto capitale da parte di Imprese per cancellazione di debiti dell'amministrazione	0,00	0,00	0,00	0,00
E.4.03.05.01.000	Trasferimenti in conto capitale da parte di imprese controllate per cancellazione di debiti dell'amministrazione	0,00	0,00	0,00	0,00
E.4.03.05.02.000	Trasferimenti in conto capitale da parte di altre imprese partecipate per cancellazione di debiti dell'amministrazione	0,00	0,00	0,00	0,00
E.4.03.05.99.000	Trasferimenti in conto capitale da parte di altre Imprese per cancellazione di debiti dell'amministrazione	0,00	0,00	0,00	0,00
E.4.03.06.00.000	Trasferimenti in conto capitale da parte dell'Unione Europea e Resto del Mondo per cancellazione di debiti dell'amministrazione	0,00	0,00	0,00	0,00
E.4.03.06.01.000	Trasferimenti in conto capitale da parte dell'Unione Europea per cancellazione di debiti dell'amministrazione	0,00	0,00	0,00	0,00
E.4.03.06.02.000	Trasferimenti in conto capitale da parte del Resto del Mondo per cancellazione di debiti dell'amministrazione	0,00	0,00	0,00	0,00
E.4.03.07.00.000	Trasferimenti in conto capitale per ripiano disavanzi pregressi da amministrazioni pubbliche	0,00	0,00	0,00	0,00
E.4.03.07.01.000	Trasferimenti in conto capitale per ripiano disavanzi pregressi da Amministrazioni Centrali	0,00	0,00	0,00	0,00
E.4.03.07.02.000	Trasferimenti in conto capitale per ripiano disavanzi pregressi da Amministrazioni Locali	0,00	0,00	0,00	0,00
E.4.03.07.03.000	Trasferimenti in conto capitale per ripiano disavanzi pregressi da Enti di Previdenza	0,00	0,00	0,00	0,00
E.4.03.07.04.000	Trasferimenti in conto capitale per ripiano disavanzi pregressi da organismi interni e/o unita' locali della amministrazione	0,00	0,00	0,00	0,00
E.4.03.08.00.000	Trasferimenti in conto capitale per ripiano disavanzi pregressi da Imprese	0,00	0,00	0,00	0,00
E.4.03.08.01.000	Trasferimenti in conto capitale per ripiano disavanzi pregressi da imprese controllate	0,00	0,00	0,00	0,00
E.4.03.08.02.000	Trasferimenti in conto capitale per ripiano disavanzi pregressi da altre imprese partecipate	0,00	0,00	0,00	0,00
E.4.03.08.99.000	Trasferimenti in conto capitale per ripiano disavanzi pregressi da altre Imprese	0,00	0,00	0,00	0,00



ELENCO DELLE PREVISIONI E DEI RISULTATI DI COMPETENZA E DI CASSA SECONDO LA STRUTTURA DEL PIANO DEI CONTI

CODIFICA DEL PIANO DEI CONTI	DENOMINAZIONE VOCE del PIANO DEI CONTI	COMPETENZA		CASSA	
		PREVISIONI	RISULTATI	PREVISIONI	RISULTATI
E.4.03.09.00.000	Trasferimenti in conto capitale per ripiano disavanzi pregressi dall'Unione Europea e dal Resto del Mondo	0,00	0,00	0,00	0,00
E.4.03.09.01.000	Trasferimenti in conto capitale per ripiano disavanzi pregressi dall'Unione Europea	0,00	0,00	0,00	0,00
E.4.03.09.02.000	Trasferimenti in conto capitale per ripiano disavanzi pregressi dal Resto del Mondo	0,00	0,00	0,00	0,00
E.4.03.10.00.000	Altri trasferimenti in conto capitale da amministrazioni pubbliche	0,00	0,00	0,00	0,00
E.4.03.10.01.000	Altri trasferimenti in conto capitale da Amministrazioni Centrali	0,00	0,00	0,00	0,00
E.4.03.10.02.000	Altri trasferimenti in conto capitale da Amministrazioni Locali	0,00	0,00	0,00	0,00
E.4.03.10.03.000	Altri trasferimenti in conto capitale da Enti di Previdenza	0,00	0,00	0,00	0,00
E.4.03.10.04.000	Altri trasferimenti in conto capitale da organismi interni e/o unita' locali della amministrazione	0,00	0,00	0,00	0,00
E.4.03.11.00.000	Altri trasferimenti in conto capitale da Famiglie	0,00	0,00	0,00	0,00
E.4.03.11.01.000	Altri trasferimenti in conto capitale da Famiglie	0,00	0,00	0,00	0,00
E.4.03.12.00.000	Altri trasferimenti in conto capitale da Imprese	94.071,40	158.530,50	194.076,11	158.530,50
E.4.03.12.01.000	Altri trasferimenti in conto capitale da imprese controllate	0,00	0,00	0,00	0,00
E.4.03.12.02.000	Altri trasferimenti in conto capitale da altre imprese partecipate	0,00	0,00	0,00	0,00
E.4.03.12.99.000	Altri trasferimenti in conto capitale da altre Imprese	94.071,40	158.530,50	194.076,11	158.530,50
E.4.03.13.00.000	Altri trasferimenti in conto capitale da Istituzioni Sociali Private	0,00	0,00	0,00	0,00
E.4.03.13.01.000	Altri trasferimenti in conto capitale da Istituzioni Sociali Private	0,00	0,00	0,00	0,00
E.4.03.14.00.000	Altri trasferimenti in conto capitale dall'Unione Europea e dal Resto del Mondo	0,00	0,00	0,00	0,00
E.4.03.14.01.000	Altri trasferimenti in conto capitale dall'Unione Europea	0,00	0,00	0,00	0,00
E.4.03.14.02.000	Altri trasferimenti in conto capitale dal Resto del Mondo	0,00	0,00	0,00	0,00
E.4.04.00.00.000	Entrate da alienazione di beni materiali e immateriali	428.219,00	168.804,00	461.379,00	120.804,00
E.4.04.01.00.000	Alienazione di beni materiali	0,00	0,00	0,00	0,00
E.4.04.01.01.000	Alienazione di Mezzi di trasporto ad uso civile, di sicurezza e ordine pubblico	0,00	0,00	0,00	0,00
E.4.04.01.03.000	Alienazione di mobili e arredi	0,00	0,00	0,00	0,00
E.4.04.01.04.000	Alienazione di impianti e macchinari	0,00	0,00	0,00	0,00
E.4.04.01.05.000	Alienazione di attrezzature	0,00	0,00	0,00	0,00
E.4.04.01.06.000	Alienazione di macchine per ufficio	0,00	0,00	0,00	0,00
E.4.04.01.07.000	Alienazione di hardware	0,00	0,00	0,00	0,00
E.4.04.01.08.000	Alienazione di Beni immobili	0,00	0,00	0,00	0,00
E.4.04.01.09.000	Alienazione di Oggetti di valore	0,00	0,00	0,00	0,00
E.4.04.01.10.000	Alienazione di diritti reali	0,00	0,00	0,00	0,00
E.4.04.01.99.000	Alienazione di altri beni materiali	0,00	0,00	0,00	0,00



ELENCO DELLE PREVISIONI E DEI RISULTATI DI COMPETENZA E DI CASSA SECONDO LA STRUTTURA DEL PIANO DEI CONTI

CODIFICA DEL PIANO DEI CONTI	DENOMINAZIONE VOCE del PIANO DEI CONTI	COMPETENZA		CASSA	
		PREVISIONI	RISULTATI	PREVISIONI	RISULTATI
E.4.04.02.00.000	Cessione di Terreni e di beni materiali non prodotti	428.219,00	168.804,00	461.379,00	120.804,00
E.4.04.02.01.000	Cessione di Terreni	428.219,00	168.804,00	461.379,00	120.804,00
E.4.04.02.02.000	Cessione di beni del patrimonio naturale non prodotto	0,00	0,00	0,00	0,00
E.4.04.03.00.000	Alienazione di beni immateriali	0,00	0,00	0,00	0,00
E.4.04.03.01.000	Alienazione di software	0,00	0,00	0,00	0,00
E.4.04.03.02.000	Alienazione di Brevetti	0,00	0,00	0,00	0,00
E.4.04.03.03.000	Alienazione di Opere dell'ingegno e Diritti d'autore	0,00	0,00	0,00	0,00
E.4.04.03.99.000	Alienazione di altri beni immateriali n.a.c.	0,00	0,00	0,00	0,00
E.4.05.00.00.000	Altre entrate in conto capitale	570.000,00	501.203,20	731.860,00	488.861,20
E.4.05.01.00.000	Permessi di costruire	470.000,00	355.943,80	470.000,00	355.943,80
E.4.05.01.01.000	Permessi di costruire	470.000,00	355.943,80	470.000,00	355.943,80
E.4.05.02.00.000	Entrate derivanti da conferimento immobili a fondi immobiliari	0,00	0,00	0,00	0,00
E.4.05.02.01.000	Entrate derivanti da conferimento immobili a fondi immobiliari	0,00	0,00	0,00	0,00
E.4.05.03.00.000	Entrate in conto capitale dovute a rimborsi, recuperi e restituzioni di somme non dovute o incassate in eccesso	0,00	0,00	0,00	0,00
E.4.05.03.01.000	Entrate in conto capitale dovute a rimborsi, recuperi e restituzioni di somme non dovute o incassate in eccesso da Amministrazioni Centrali	0,00	0,00	0,00	0,00
E.4.05.03.02.000	Entrate in conto capitale dovute a rimborsi, recuperi e restituzioni di somme non dovute o incassate in eccesso da Amministrazioni Locali	0,00	0,00	0,00	0,00
E.4.05.03.03.000	Entrate in conto capitale dovute a rimborsi, recuperi e restituzioni di somme non dovute o incassate in eccesso da Enti Previdenziali	0,00	0,00	0,00	0,00
E.4.05.03.04.000	Entrate in conto capitale dovute a rimborsi, recuperi e restituzioni di somme non dovute o incassate in eccesso da Famiglie	0,00	0,00	0,00	0,00
E.4.05.03.05.000	Entrate in conto capitale dovute a rimborsi, recuperi e restituzioni di somme non dovute o incassate in eccesso da Imprese	0,00	0,00	0,00	0,00
E.4.05.03.06.000	Entrate in conto capitale dovute a rimborsi, recuperi e restituzioni di somme non dovute o incassate in eccesso da ISP	0,00	0,00	0,00	0,00
E.4.05.04.00.000	Altre entrate in conto capitale n.a.c.	100.000,00	145.259,40	261.860,00	132.917,40
E.4.05.04.99.000	Altre entrate in conto capitale n.a.c.	100.000,00	145.259,40	261.860,00	132.917,40
E.5.00.00.00.000	ENTRATE DA RIDUZIONE DI ATTIVITA' FINANZIARIE	0,00	0,00	0,00	0,00
E.5.01.00.00.000	Alienazione di attivita' finanziarie	0,00	0,00	0,00	0,00
E.5.01.01.00.000	Alienazione di partecipazioni	0,00	0,00	0,00	0,00
E.5.01.01.01.000	Alienazione di partecipazioni in imprese incluse nelle Amministrazioni Centrali	0,00	0,00	0,00	0,00
E.5.01.01.02.000	Alienazione di partecipazioni in imprese incluse nelle Amministrazioni Locali	0,00	0,00	0,00	0,00

ELENCO DELLE PREVISIONI E DEI RISULTATI DI COMPETENZA E DI CASSA SECONDO LA STRUTTURA DEL PIANO DEI CONTI

CODIFICA DEL PIANO DEI CONTI	DENOMINAZIONE VOCE del PIANO DEI CONTI	COMPETENZA		CASSA	
		PREVISIONI	RISULTATI	PREVISIONI	RISULTATI
E.5.01.01.03.000	Alienazione di partecipazioni in altre imprese	0,00	0,00	0,00	0,00
E.5.01.01.04.000	Alienazione di partecipazioni in Istituzioni sociali private - ISP	0,00	0,00	0,00	0,00
E.5.01.01.05.000	Alienazione di partecipazioni in PA incluse nelle Amministrazioni locali	0,00	0,00	0,00	0,00
E.5.01.02.00.000	Alienazione di quote di fondi comuni di investimento	0,00	0,00	0,00	0,00
E.5.01.02.01.000	Alienazione di quote di fondi immobiliari	0,00	0,00	0,00	0,00
E.5.01.02.99.000	Alienazione di quote di altri fondi comuni di investimento	0,00	0,00	0,00	0,00
E.5.01.03.00.000	Alienazione di titoli obbligazionari a breve termine	0,00	0,00	0,00	0,00
E.5.01.03.01.000	Alienazione di titoli obbligazionari a breve termine emessi da Amministrazioni Centrali	0,00	0,00	0,00	0,00
E.5.01.03.02.000	Alienazione di titoli obbligazionari a breve termine emessi da Amministrazioni Locali	0,00	0,00	0,00	0,00
E.5.01.03.03.000	Alienazione di titoli obbligazionari a breve termine emessi da altri soggetti residenti	0,00	0,00	0,00	0,00
E.5.01.03.04.000	Alienazione di titoli obbligazionari a breve termine emessi da soggetti non residenti	0,00	0,00	0,00	0,00
E.5.01.04.00.000	Alienazione di titoli obbligazionari a medio-lungo termine	0,00	0,00	0,00	0,00
E.5.01.04.01.000	Alienazione di titoli obbligazionari a medio-lungo termine emessi da Amministrazioni Centrali	0,00	0,00	0,00	0,00
E.5.01.04.02.000	Alienazione di titoli obbligazionari a medio-lungo termine emessi da Amministrazioni Locali	0,00	0,00	0,00	0,00
E.5.01.04.03.000	Alienazione di titoli obbligazionari a medio-lungo termine emessi da altri soggetti residenti	0,00	0,00	0,00	0,00
E.5.01.04.04.000	Alienazione di titoli obbligazionari a medio-lungo termine emessi da soggetti non residenti	0,00	0,00	0,00	0,00
E.5.02.00.00.000	Riscossione crediti di breve termine	0,00	0,00	0,00	0,00
E.5.02.01.00.000	Riscossione crediti di breve termine a tasso agevolato da Amministrazioni Pubbliche	0,00	0,00	0,00	0,00
E.5.02.01.01.000	Riscossione crediti di breve termine a tasso agevolato da Amministrazioni Centrali	0,00	0,00	0,00	0,00
E.5.02.01.02.000	Riscossione crediti di breve termine a tasso agevolato da Amministrazioni Locali	0,00	0,00	0,00	0,00
E.5.02.01.03.000	Riscossione crediti di breve termine a tasso agevolato da Enti di Previdenza	0,00	0,00	0,00	0,00
E.5.02.01.04.000	Riscossione crediti di breve termine a tasso agevolato da organismi interni e/o unita' locali della amministrazione	0,00	0,00	0,00	0,00
E.5.02.02.00.000	Riscossione crediti di breve termine a tasso agevolato da Famiglie	0,00	0,00	0,00	0,00
E.5.02.02.01.000	Riscossione crediti di breve termine a tasso agevolato da Famiglie	0,00	0,00	0,00	0,00
E.5.02.03.00.000	Riscossione crediti di breve termine a tasso agevolato da Imprese	0,00	0,00	0,00	0,00
E.5.02.03.01.000	Riscossione crediti di breve termine a tasso agevolato da imprese controllate	0,00	0,00	0,00	0,00
E.5.02.03.02.000	Riscossione crediti di breve termine a tasso agevolato da altre imprese partecipate	0,00	0,00	0,00	0,00
E.5.02.03.03.000	Riscossione crediti di breve termine a tasso agevolato dalla Cassa Depositi e prestiti	0,00	0,00	0,00	0,00
E.5.02.03.99.000	Riscossione crediti di breve termine a tasso agevolato da altre Imprese	0,00	0,00	0,00	0,00
E.5.02.04.00.000	Riscossione crediti di breve termine a tasso agevolato da Istituzioni Sociali Private	0,00	0,00	0,00	0,00



ELENCO DELLE PREVISIONI E DEI RISULTATI DI COMPETENZA E DI CASSA SECONDO LA STRUTTURA DEL PIANO DEI CONTI

CODIFICA DEL PIANO DEI CONTI	DENOMINAZIONE VOCE del PIANO DEI CONTI	COMPETENZA		CASSA	
		PREVISIONI	RISULTATI	PREVISIONI	RISULTATI
E.5.02.04.01.000	Riscossione crediti di breve termine a tasso agevolato da Istituzioni Sociali Private	0,00	0,00	0,00	0,00
E.5.02.05.00.000	Riscossione crediti di breve termine a tasso agevolato dall'Unione Europea e dal Resto del Mondo	0,00	0,00	0,00	0,00
E.5.02.05.01.000	Riscossione crediti di breve termine a tasso agevolato dall'Unione Europea	0,00	0,00	0,00	0,00
E.5.02.05.02.000	Riscossione crediti di breve termine a tasso agevolato dal Resto del Mondo	0,00	0,00	0,00	0,00
E.5.02.06.00.000	Riscossione crediti di breve termine a tasso non agevolato da Amministrazione Pubbliche	0,00	0,00	0,00	0,00
E.5.02.06.01.000	Riscossione crediti di breve termine a tasso non agevolato da Amministrazioni Centrali	0,00	0,00	0,00	0,00
E.5.02.06.02.000	Riscossione crediti di breve termine a tasso non agevolato da Amministrazioni Locali	0,00	0,00	0,00	0,00
E.5.02.06.03.000	Riscossione crediti di breve termine a tasso non agevolato da Enti di Previdenza	0,00	0,00	0,00	0,00
E.5.02.06.04.000	Riscossione crediti di breve termine a tasso non agevolato da organismi interni e/o unita' locali della amministrazione	0,00	0,00	0,00	0,00
E.5.02.07.00.000	Riscossione crediti di breve termine a tasso non agevolato da Famiglie	0,00	0,00	0,00	0,00
E.5.02.07.01.000	Riscossione crediti di breve termine a tasso non agevolato da Famiglie	0,00	0,00	0,00	0,00
E.5.02.08.00.000	Riscossione crediti di breve termine a tasso non agevolato da Imprese	0,00	0,00	0,00	0,00
E.5.02.08.01.000	Riscossione crediti di breve termine a tasso non agevolato da imprese controllate	0,00	0,00	0,00	0,00
E.5.02.08.02.000	Riscossione crediti di breve termine a tasso non agevolato da altre imprese partecipate	0,00	0,00	0,00	0,00
E.5.02.08.03.000	Riscossione crediti di breve termine a tasso non agevolato da Cassa Depositi e prestiti	0,00	0,00	0,00	0,00
E.5.02.08.99.000	Riscossione crediti di breve termine a tasso non agevolato da altre Imprese	0,00	0,00	0,00	0,00
E.5.02.09.00.000	Riscossione crediti di breve termine a tasso non agevolato da Istituzioni Sociali Private	0,00	0,00	0,00	0,00
E.5.02.09.01.000	Riscossione crediti di breve termine a tasso non agevolato da Istituzioni Sociali Private	0,00	0,00	0,00	0,00
E.5.02.10.00.000	Riscossione crediti di breve termine a tasso non agevolato dall'Unione Europea e dal Resto del Mondo	0,00	0,00	0,00	0,00
E.5.02.10.01.000	Riscossione crediti di breve termine a tasso non agevolato dall'Unione Europea	0,00	0,00	0,00	0,00
E.5.02.10.02.000	Riscossione crediti di breve termine a tasso non agevolato dal Resto del Mondo	0,00	0,00	0,00	0,00
E.5.03.00.00.000	Riscossione crediti di medio-lungo termine	0,00	0,00	0,00	0,00
E.5.03.01.00.000	Riscossione crediti di medio-lungo termine a tasso agevolato da Amministrazioni Pubbliche	0,00	0,00	0,00	0,00
E.5.03.01.01.000	Riscossione crediti di medio-lungo termine a tasso agevolato da Amministrazioni Centrali	0,00	0,00	0,00	0,00
E.5.03.01.02.000	Riscossione crediti di medio-lungo termine a tasso agevolato da Amministrazioni Locali	0,00	0,00	0,00	0,00
E.5.03.01.03.000	Riscossione crediti di medio-lungo termine a tasso agevolato da Enti di Previdenza	0,00	0,00	0,00	0,00
E.5.03.01.04.000	Riscossione crediti di medio-lungo termine a tasso agevolato da organismi interni e/o unita' locali della amministrazione	0,00	0,00	0,00	0,00



ELENCO DELLE PREVISIONI E DEI RISULTATI DI COMPETENZA E DI CASSA SECONDO LA STRUTTURA DEL PIANO DEI CONTI

CODIFICA DEL PIANO DEI CONTI	DENOMINAZIONE VOCE del PIANO DEI CONTI	COMPETENZA		CASSA	
		PREVISIONI	RISULTATI	PREVISIONI	RISULTATI
E.5.03.02.00.000	Riscossione crediti di medio-lungo termine a tasso agevolato da Famiglie	0,00	0,00	0,00	0,00
E.5.03.02.01.000	Riscossione crediti di medio-lungo termine a tasso agevolato da Famiglie	0,00	0,00	0,00	0,00
E.5.03.03.00.000	Riscossione crediti di medio-lungo termine a tasso agevolato da Imprese	0,00	0,00	0,00	0,00
E.5.03.03.01.000	Riscossione crediti di medio-lungo termine a tasso agevolato da imprese controllate	0,00	0,00	0,00	0,00
E.5.03.03.02.000	Riscossione crediti di medio-lungo termine a tasso agevolato da altre imprese partecipate	0,00	0,00	0,00	0,00
E.5.03.03.03.000	Riscossione crediti di medio-lungo termine a tasso agevolato da Cassa Depositi e Prestiti	0,00	0,00	0,00	0,00
E.5.03.03.99.000	Riscossione crediti di medio-lungo termine a tasso agevolato da altre Imprese	0,00	0,00	0,00	0,00
E.5.03.04.00.000	Riscossione crediti di medio-lungo termine a tasso agevolato da Istituzioni Sociali Private	0,00	0,00	0,00	0,00
E.5.03.04.01.000	Riscossione crediti di medio-lungo termine a tasso agevolato da Istituzioni Sociali Private	0,00	0,00	0,00	0,00
E.5.03.05.00.000	Riscossione crediti di medio-lungo termine a tasso agevolato dall'Unione Europea e dal Resto del Mondo	0,00	0,00	0,00	0,00
E.5.03.05.01.000	Riscossione crediti di medio-lungo termine a tasso agevolato dall'Unione Europea	0,00	0,00	0,00	0,00
E.5.03.05.02.000	Riscossione crediti di medio-lungo termine a tasso agevolato dal Resto del Mondo	0,00	0,00	0,00	0,00
E.5.03.06.00.000	Riscossione crediti di medio-lungo termine a tasso non agevolato da Amministrazione Pubbliche	0,00	0,00	0,00	0,00
E.5.03.06.01.000	Riscossione crediti di medio-lungo termine a tasso non agevolato da Amministrazioni Centrali	0,00	0,00	0,00	0,00
E.5.03.06.02.000	Riscossione crediti di medio-lungo termine a tasso non agevolato da Amministrazioni Locali	0,00	0,00	0,00	0,00
E.5.03.06.03.000	Riscossione crediti di medio-lungo termine a tasso non agevolato da Enti di Previdenza	0,00	0,00	0,00	0,00
E.5.03.06.04.000	Riscossione crediti di medio-lungo termine a tasso non agevolato da organismi interni e/o unita' locali della amministrazione	0,00	0,00	0,00	0,00
E.5.03.07.00.000	Riscossione crediti di medio-lungo termine a tasso non agevolato da Famiglie	0,00	0,00	0,00	0,00
E.5.03.07.01.000	Riscossione crediti di medio-lungo termine a tasso non agevolato da Famiglie	0,00	0,00	0,00	0,00
E.5.03.08.00.000	Riscossione crediti di medio-lungo termine a tasso non agevolato da Imprese	0,00	0,00	0,00	0,00
E.5.03.08.01.000	Riscossione crediti di medio-lungo termine a tasso non agevolato da imprese controllate	0,00	0,00	0,00	0,00
E.5.03.08.02.000	Riscossione crediti di medio-lungo termine a tasso non agevolato da altre imprese partecipate	0,00	0,00	0,00	0,00
E.5.03.08.03.000	Riscossione crediti di medio-lungo termine a tasso non agevolato da Cassa Depositi e Prestiti	0,00	0,00	0,00	0,00
E.5.03.08.99.000	Riscossione crediti di medio-lungo termine a tasso non agevolato da altre Imprese	0,00	0,00	0,00	0,00
E.5.03.09.00.000	Riscossione crediti di medio-lungo termine a tasso non agevolato da Istituzioni Sociali Private	0,00	0,00	0,00	0,00



ELENCO DELLE PREVISIONI E DEI RISULTATI DI COMPETENZA E DI CASSA SECONDO LA STRUTTURA DEL PIANO DEI CONTI

CODIFICA DEL PIANO DEI CONTI	DENOMINAZIONE VOCE del PIANO DEI CONTI	COMPETENZA		CASSA	
		PREVISIONI	RISULTATI	PREVISIONI	RISULTATI
E.5.03.09.01.000	Riscossione crediti di medio-lungo termine a tasso non agevolato da Istituzioni Sociali Private	0,00	0,00	0,00	0,00
E.5.03.10.00.000	Riscossione crediti di medio-lungo termine a tasso non agevolato dall'Unione Europea e dal Resto del Mondo	0,00	0,00	0,00	0,00
E.5.03.10.01.000	Riscossione crediti di medio-lungo termine a tasso non agevolato dall'Unione Europea	0,00	0,00	0,00	0,00
E.5.03.10.02.000	Riscossione crediti di medio-lungo termine a tasso non agevolato dal Resto del Mondo	0,00	0,00	0,00	0,00
E.5.03.11.00.000	Riscossione crediti sorti a seguito di escussione di garanzie in favore di Amministrazioni Pubbliche	0,00	0,00	0,00	0,00
E.5.03.11.01.000	Riscossione crediti sorti a seguito di escussione di garanzie in favore di Amministrazioni Centrali	0,00	0,00	0,00	0,00
E.5.03.11.02.000	Riscossione crediti sorti a seguito di escussione di garanzie in favore di Amministrazioni Locali	0,00	0,00	0,00	0,00
E.5.03.11.03.000	Riscossione crediti sorti a seguito di escussione di garanzie in favore di Enti di Previdenza	0,00	0,00	0,00	0,00
E.5.03.12.00.000	Riscossione crediti sorti a seguito di escussione di garanzie in favore di Famiglie	0,00	0,00	0,00	0,00
E.5.03.12.01.000	Riscossione crediti sorti a seguito di escussione di garanzie in favore di Famiglie	0,00	0,00	0,00	0,00
E.5.03.13.00.000	Riscossione crediti sorti a seguito di escussione di garanzie in favore di Imprese	0,00	0,00	0,00	0,00
E.5.03.13.01.000	Riscossione crediti sorti a seguito di escussione di garanzie in favore di imprese controllate	0,00	0,00	0,00	0,00
E.5.03.13.02.000	Riscossione crediti sorti a seguito di escussione di garanzie in favore di altre imprese partecipate	0,00	0,00	0,00	0,00
E.5.03.13.03.000	Riscossione crediti sorti a seguito di escussione di garanzie in favore della Cassa Depositi e Prestiti - SPA	0,00	0,00	0,00	0,00
E.5.03.13.99.000	Riscossione crediti sorti a seguito di escussione di garanzie in favore di altre Imprese	0,00	0,00	0,00	0,00
E.5.03.14.00.000	Riscossione crediti sorti a seguito di escussione di garanzie in favore di Istituzioni Sociali Private	0,00	0,00	0,00	0,00
E.5.03.14.01.000	Riscossione crediti sorti a seguito di escussione di garanzie in favore di Istituzioni Sociali Private	0,00	0,00	0,00	0,00
E.5.03.15.00.000	Riscossione crediti sorti a seguito di escussione di garanzie in favore dell'Unione Europea e del Resto del Mondo	0,00	0,00	0,00	0,00
E.5.03.15.01.000	Riscossione crediti sorti a seguito di escussione di garanzie in favore dell'Unione Europea	0,00	0,00	0,00	0,00
E.5.03.15.02.000	Riscossione crediti sorti a seguito di escussione di garanzie in favore del Resto del Mondo	0,00	0,00	0,00	0,00
E.5.04.00.00.000	Altre entrate per riduzione di attivita' finanziarie	0,00	0,00	0,00	0,00
E.5.04.01.00.000	Altre entrate per riduzione di altre attivita' finanziarie verso Amministrazioni Pubbliche	0,00	0,00	0,00	0,00
E.5.04.01.01.000	Altre entrate per riduzione di altre attivita' finanziarie verso Amministrazioni Centrali	0,00	0,00	0,00	0,00
E.5.04.01.02.000	Altre entrate per riduzione di altre attivita' finanziarie verso Amministrazioni Locali	0,00	0,00	0,00	0,00



ELENCO DELLE PREVISIONI E DEI RISULTATI DI COMPETENZA E DI CASSA SECONDO LA STRUTTURA DEL PIANO DEI CONTI

CODIFICA DEL PIANO DEI CONTI	DENOMINAZIONE VOCE del PIANO DEI CONTI	COMPETENZA		CASSA	
		PREVISIONI	RISULTATI	PREVISIONI	RISULTATI
E.5.04.01.03.000	Altre entrate per riduzione di altre attivita' finanziarie verso Enti di Previdenza	0,00	0,00	0,00	0,00
E.5.04.02.00.000	Altre entrate per riduzione di altre attivita' finanziarie verso Famiglie	0,00	0,00	0,00	0,00
E.5.04.02.01.000	Altre entrate per riduzione di altre attivita' finanziarie verso Famiglie	0,00	0,00	0,00	0,00
E.5.04.03.00.000	Altre entrate per riduzione di altre attivita' finanziarie verso Imprese	0,00	0,00	0,00	0,00
E.5.04.03.01.000	Altre entrate per riduzione di altre attivita' finanziarie verso imprese controllate	0,00	0,00	0,00	0,00
E.5.04.03.02.000	Altre entrate per riduzione di altre attivita' finanziarie verso altre imprese partecipate	0,00	0,00	0,00	0,00
E.5.04.03.03.000	Altre entrate per riduzione di altre attivita' finanziarie verso Cassa Depositi e Prestiti	0,00	0,00	0,00	0,00
E.5.04.03.99.000	Altre entrate per riduzione di altre attivita' finanziarie verso altre Imprese	0,00	0,00	0,00	0,00
E.5.04.04.00.000	Altre entrate per riduzione di altre attivita' finanziarie verso Istituzioni Sociali Private	0,00	0,00	0,00	0,00
E.5.04.04.01.000	Altre entrate per riduzione di altre attivita' finanziarie verso Istituzioni Sociali Private	0,00	0,00	0,00	0,00
E.5.04.05.00.000	Altre entrate per riduzione di altre attivita' finanziarie verso Unione Europea e Resto del Mondo	0,00	0,00	0,00	0,00
E.5.04.05.01.000	Altre entrate per riduzione di altre attivita' finanziarie verso Unione Europea	0,00	0,00	0,00	0,00
E.5.04.05.02.000	Altre entrate per riduzione di altre attivita' finanziarie verso Resto del Mondo	0,00	0,00	0,00	0,00
E.5.04.06.00.000	Prelievi dai conti di tesoreria statale diversi dalla Tesoreria Unica	0,00	0,00	0,00	0,00
E.5.04.06.01.000	Prelievi dai conti di tesoreria statale diversi dalla Tesoreria Unica	0,00	0,00	0,00	0,00
E.5.04.07.00.000	Prelievi da depositi bancari	0,00	0,00	0,00	0,00
E.5.04.07.01.000	Prelievi da depositi bancari	0,00	0,00	0,00	0,00
E.5.04.08.00.000	Entrate da derivati di ammortamento	0,00	0,00	0,00	0,00
E.5.04.08.01.000	Entrate da derivati di ammortamento	0,00	0,00	0,00	0,00
E.6.00.00.00.000	ACCENSIONE PRESTITI	0,00	0,00	0,00	0,00
E.6.01.00.00.000	Emissione di titoli obbligazionari	0,00	0,00	0,00	0,00
E.6.01.01.00.000	Emissioni titoli obbligazionari a breve termine	0,00	0,00	0,00	0,00
E.6.01.01.01.000	Emissione di titoli obbligazionari a breve termine in valuta domestica	0,00	0,00	0,00	0,00
E.6.01.01.02.000	Emissione di titoli obbligazionari a breve termine in valuta estera	0,00	0,00	0,00	0,00
E.6.01.02.00.000	Emissioni titoli obbligazionari a medio-lungo termine	0,00	0,00	0,00	0,00
E.6.01.02.01.000	Emissione di titoli obbligazionari a medio-lungo termine in valuta domestica	0,00	0,00	0,00	0,00
E.6.01.02.02.000	Emissione di titoli obbligazionari a medio-lungo termine in valuta estera	0,00	0,00	0,00	0,00



ELENCO DELLE PREVISIONI E DEI RISULTATI DI COMPETENZA E DI CASSA SECONDO LA STRUTTURA DEL PIANO DEI CONTI

CODIFICA DEL PIANO DEI CONTI	DENOMINAZIONE VOCE del PIANO DEI CONTI	COMPETENZA		CASSA	
		PREVISIONI	RISULTATI	PREVISIONI	RISULTATI
E.6.02.00.00.000	Accensione prestiti a breve termine	0,00	0,00	0,00	0,00
E.6.02.01.00.000	Finanziamenti a breve termine	0,00	0,00	0,00	0,00
E.6.02.01.01.000	Finanziamenti a breve termine da Amministrazioni Centrali	0,00	0,00	0,00	0,00
E.6.02.01.02.000	Finanziamenti a breve termine da Amministrazioni Locali	0,00	0,00	0,00	0,00
E.6.02.01.03.000	Finanziamenti a breve termine da Enti previdenziali	0,00	0,00	0,00	0,00
E.6.02.01.04.000	Finanziamenti a breve termine da Imprese	0,00	0,00	0,00	0,00
E.6.02.01.99.000	Finanziamenti a breve termine da altri soggetti	0,00	0,00	0,00	0,00
E.6.02.02.00.000	Anticipazioni	0,00	0,00	0,00	0,00
E.6.02.02.01.000	Anticipazioni a titolo oneroso	0,00	0,00	0,00	0,00
E.6.02.02.02.000	Anticipazioni a titolo non oneroso	0,00	0,00	0,00	0,00
E.6.03.00.00.000	Accensione mutui e altri finanziamenti a medio lungo termine	0,00	0,00	0,00	0,00
E.6.03.01.00.000	Finanziamenti a medio lungo termine	0,00	0,00	0,00	0,00
E.6.03.01.01.000	Accensione mutui e altri finanziamenti a medio lungo termine da Amministrazioni Centrali	0,00	0,00	0,00	0,00
E.6.03.01.02.000	Accensione mutui e altri finanziamenti a medio lungo termine da Amministrazioni Locali	0,00	0,00	0,00	0,00
E.6.03.01.03.000	Accensione mutui e altri finanziamenti a medio lungo termine da Enti previdenziali	0,00	0,00	0,00	0,00
E.6.03.01.04.000	Accensione mutui e altri finanziamenti a medio lungo termine da Imprese	0,00	0,00	0,00	0,00
E.6.03.01.05.000	Accensione mutui e altri finanziamenti a medio lungo termine da altri soggetti con controparte residente	0,00	0,00	0,00	0,00
E.6.03.01.06.000	Accensione mutui e altri finanziamenti a medio lungo termine da altri soggetti con controparte non residente	0,00	0,00	0,00	0,00
E.6.03.02.00.000	Accensione prestiti da attualizzazione Contributi Pluriennali	0,00	0,00	0,00	0,00
E.6.03.02.01.000	Accensione prestiti da attualizzazione Contributi Pluriennali	0,00	0,00	0,00	0,00
E.6.03.03.00.000	Accensione prestiti a seguito di escussione di garanzie	0,00	0,00	0,00	0,00
E.6.03.03.01.000	Accensione prestiti concessi da Amministrazioni centrali a seguito di escussione di garanzie	0,00	0,00	0,00	0,00
E.6.03.03.02.000	Accensione prestiti concessi da Amministrazioni locali assunti a seguito di escussione di garanzie	0,00	0,00	0,00	0,00
E.6.03.03.03.000	Accensione prestiti concessi da enti di previdenza a seguito di escussione di garanzie	0,00	0,00	0,00	0,00
E.6.03.03.04.000	Accensione prestiti concessi da imprese a seguito di escussione di garanzie	0,00	0,00	0,00	0,00
E.6.03.03.99.000	Accensione prestiti concessi da altri soggetti a seguito di escussione di garanzie	0,00	0,00	0,00	0,00
E.6.04.00.00.000	Altre forme di indebitamento	0,00	0,00	0,00	0,00
E.6.04.02.00.000	Accensione Prestiti - Leasing finanziario	0,00	0,00	0,00	0,00
E.6.04.02.01.000	Accensione Prestiti - Leasing finanziario	0,00	0,00	0,00	0,00
E.6.04.03.00.000	Accensione Prestiti - Operazioni di cartolarizzazione	0,00	0,00	0,00	0,00



ELENCO DELLE PREVISIONI E DEI RISULTATI DI COMPETENZA E DI CASSA SECONDO LA STRUTTURA DEL PIANO DEI CONTI

CODIFICA DEL PIANO DEI CONTI	DENOMINAZIONE VOCE del PIANO DEI CONTI	COMPETENZA		CASSA	
		PREVISIONI	RISULTATI	PREVISIONI	RISULTATI
E.6.04.03.01.000	Accensione Prestiti - Operazioni di cartolarizzazione finanziaria	0,00	0,00	0,00	0,00
E.6.04.03.02.000	Accensione Prestiti - Operazioni di cartolarizzazione immobiliare	0,00	0,00	0,00	0,00
E.6.04.04.00.000	Accensione Prestiti - Derivati	0,00	0,00	0,00	0,00
E.6.04.04.01.000	Accensione Prestiti - Derivati	0,00	0,00	0,00	0,00
E.7.00.00.00.000	ANTICIPAZIONI DA ISTITUTO TESORIERE/CASSIERE	0,00	0,00	0,00	0,00
E.7.01.00.00.000	Anticipazioni da istituto tesoriere/cassiere	0,00	0,00	0,00	0,00
E.7.01.01.00.000	Anticipazioni da istituto tesoriere/cassiere	0,00	0,00	0,00	0,00
E.7.01.01.01.000	Anticipazioni da istituto tesoriere/cassiere	0,00	0,00	0,00	0,00
E.9.00.00.00.000	ENTRATE PER CONTO TERZI E PARTITE DI GIRO	2.274.000,00	2.466.584,05	2.326.261,53	2.495.468,35
E.9.01.00.00.000	Entrate per partite di giro	2.214.000,00	2.378.513,91	2.266.261,53	2.408.132,83
E.9.01.01.00.000	Altre ritenute	940.000,00	1.416.503,06	962.727,27	1.439.220,13
E.9.01.01.01.000	Ritenuta del 4% sui contributi pubblici	40.000,00	9.639,96	40.000,00	9.639,96
E.9.01.01.02.000	Ritenute per scissione contabile IVA (split payment)	900.000,00	1.406.863,10	922.727,27	1.429.580,17
E.9.01.01.99.000	Altre ritenute n.a.c.	0,00	0,00	0,00	0,00
E.9.01.02.00.000	Ritenute su redditi da lavoro dipendente	970.000,00	696.502,74	970.000,00	696.502,74
E.9.01.02.01.000	Ritenute erariali su redditi da lavoro dipendente per conto terzi	560.000,00	462.560,74	560.000,00	462.560,74
E.9.01.02.02.000	Ritenute previdenziali e assistenziali su redditi da lavoro dipendente per conto terzi	365.000,00	220.710,78	365.000,00	220.710,78
E.9.01.02.99.000	Altre ritenute al personale dipendente per conto di terzi	45.000,00	13.231,22	45.000,00	13.231,22
E.9.01.03.00.000	Ritenute su redditi da lavoro autonomo	0,00	0,00	0,00	0,00
E.9.01.03.01.000	Ritenute erariali su redditi da lavoro autonomo per conto terzi	0,00	0,00	0,00	0,00
E.9.01.03.02.000	Ritenute previdenziali e assistenziali su redditi da lavoro autonomo per conto terzi	0,00	0,00	0,00	0,00
E.9.01.03.99.000	Altre ritenute al personale con contratto di lavoro autonomo per conto di terzi	0,00	0,00	0,00	0,00
E.9.01.04.00.000	Finanziamento della gestione sanitaria dalla gestione ordinaria della Regione	0,00	0,00	0,00	0,00
E.9.01.04.01.000	Finanziamento regionale aggiuntivo sanita' - per equilibri di sistema	0,00	0,00	0,00	0,00
E.9.01.04.02.000	Finanziamento regionale aggiuntivo sanita' - quota manovra per equilibri di sistema	0,00	0,00	0,00	0,00
E.9.01.04.99.000	Finanziamento regionale aggiuntivo sanita' n.a.c.	0,00	0,00	0,00	0,00
E.9.01.99.00.000	Altre entrate per partite di giro	304.000,00	265.508,11	333.534,26	272.409,96
E.9.01.99.01.000	Entrate a seguito di spese non andate a buon fine	0,00	0,00	0,00	0,00
E.9.01.99.02.000	Anticipazioni sanita' della tesoreria statale	0,00	0,00	0,00	0,00
E.9.01.99.03.000	Rimborso di fondi economici e carte aziendali	4.000,00	4.000,00	4.000,00	4.000,00
E.9.01.99.04.000	Reintegro disponibilita' dal conto sanita' al conto non sanita' della Regione	0,00	0,00	0,00	0,00



ELENCO DELLE PREVISIONI E DEI RISULTATI DI COMPETENZA E DI CASSA SECONDO LA STRUTTURA DEL PIANO DEI CONTI

CODIFICA DEL PIANO DEI CONTI	DENOMINAZIONE VOCE del PIANO DEI CONTI	COMPETENZA		CASSA	
		PREVISIONI	RISULTATI	PREVISIONI	RISULTATI
E.9.01.99.05.000	Reintegro disponibilita' dal conto non sanita' al conto sanita' della Regione	0,00	0,00	0,00	0,00
E.9.01.99.06.000	Entrate derivanti dalla gestione degli incassi vincolati degli enti locali	200.000,00	177.197,16	200.000,00	177.197,16
E.9.01.99.99.000	Altre entrate per partite di giro diverse	100.000,00	84.310,95	129.534,26	91.212,80
E.9.02.00.00.000	Entrate per conto terzi	60.000,00	88.070,14	60.000,00	87.335,52
E.9.02.01.00.000	Rimborsi per acquisto di beni e servizi per conto terzi	0,00	0,00	0,00	0,00
E.9.02.01.01.000	Rimborso per acquisti di beni per conto di terzi	0,00	0,00	0,00	0,00
E.9.02.01.02.000	Rimborso per acquisto di servizi per conto di terzi	0,00	0,00	0,00	0,00
E.9.02.02.00.000	Trasferimenti da Amministrazioni pubbliche per operazioni conto terzi	0,00	0,00	0,00	0,00
E.9.02.02.01.000	Trasferimenti da Amministrazioni Centrali per operazioni conto terzi	0,00	0,00	0,00	0,00
E.9.02.02.02.000	Trasferimenti da Amministrazioni Locali per operazioni conto terzi	0,00	0,00	0,00	0,00
E.9.02.02.03.000	Trasferimenti da Enti di Previdenza per operazioni conto terzi	0,00	0,00	0,00	0,00
E.9.02.03.00.000	Trasferimenti da altri settori per operazioni conto terzi	0,00	0,00	0,00	0,00
E.9.02.03.01.000	Trasferimenti da Famiglie per operazioni conto terzi	0,00	0,00	0,00	0,00
E.9.02.03.02.000	Trasferimenti da Imprese per operazioni conto terzi	0,00	0,00	0,00	0,00
E.9.02.03.03.000	Trasferimenti da Istituzioni Sociali Private per operazioni conto terzi	0,00	0,00	0,00	0,00
E.9.02.03.04.000	Trasferimenti dall'Unione Europea e dal Resto del Mondo per operazioni conto terzi	0,00	0,00	0,00	0,00
E.9.02.04.00.000	Depositi di/presso terzi	60.000,00	88.070,14	60.000,00	87.335,52
E.9.02.04.01.000	Costituzione di depositi cauzionali o contrattuali di terzi	60.000,00	88.070,14	60.000,00	87.335,52
E.9.02.04.02.000	Restituzione di depositi cauzionali o contrattuali presso terzi	0,00	0,00	0,00	0,00
E.9.02.05.00.000	Riscossione imposte e tributi per conto terzi	0,00	0,00	0,00	0,00
E.9.02.05.01.000	Riscossione di imposte di natura corrente per conto di terzi	0,00	0,00	0,00	0,00
E.9.02.05.02.000	Riscossione di imposte in conto capitale per conto di terzi	0,00	0,00	0,00	0,00
E.9.02.99.00.000	Altre entrate per conto terzi	0,00	0,00	0,00	0,00
E.9.02.99.99.000	Altre entrate per conto terzi	0,00	0,00	0,00	0,00



ELENCO DELLE PREVISIONI E DEI RISULTATI DI COMPETENZA E DI CASSA SECONDO LA STRUTTURA DEL PIANO DEI CONTI

CODIFICA DEL PIANO DEI CONTI	DENOMINAZIONE VOCE del PIANO DEI CONTI	COMPETENZA		CASSA	
		PREVISIONI	RISULTATI	PREVISIONI	RISULTATI
	SPESE				
S.1.00.00.00.000	SPESE CORRENTI	16.715.348,78	14.201.679,61	19.076.735,28	14.354.088,69
S.1.01.00.00.000	Redditi da lavoro dipendente	3.563.676,86	3.233.280,12	3.802.049,70	3.182.911,42
S.1.01.01.00.000	Retribuzioni lorde	2.764.570,76	2.501.828,53	2.951.234,68	2.463.088,98
S.1.01.01.01.000	Retribuzioni in denaro	2.584.715,18	2.384.978,72	2.761.077,08	2.354.585,51
S.1.01.01.02.000	Altre spese per il personale	179.855,58	116.849,81	190.157,60	108.503,47
S.1.01.02.00.000	Contributi sociali a carico dell'ente	799.106,10	731.451,59	850.815,02	719.822,44
S.1.01.02.01.000	Contributi sociali effettivi a carico dell'ente	792.971,60	725.590,41	840.644,40	713.961,26
S.1.01.02.02.000	Altri contributi sociali	6.134,50	5.861,18	10.170,62	5.861,18
S.1.02.00.00.000	Imposte e tasse a carico dell'ente	186.504,27	158.842,25	208.772,69	155.261,42
S.1.02.01.00.000	Imposte, tasse e proventi assimilati a carico dell'ente	186.504,27	158.842,25	208.772,69	155.261,42
S.1.02.01.01.000	Imposta regionale sulle attivita' produttive (IRAP)	181.494,27	155.746,16	203.389,69	151.920,33
S.1.02.01.02.000	Imposta di registro e di bollo	4.500,00	3.096,09	4.873,00	3.341,09
S.1.02.01.03.000	Imposta comunale sulla pubblicita' e diritto sulle pubbliche affissioni	0,00	0,00	0,00	0,00
S.1.02.01.04.000	Tributo speciale per il deposito in discarica dei rifiuti solidi	0,00	0,00	0,00	0,00
S.1.02.01.05.000	Tributo funzione tutela e protezione ambiente	0,00	0,00	0,00	0,00
S.1.02.01.06.000	Tassa e/o tariffa smaltimento rifiuti solidi urbani	0,00	0,00	0,00	0,00
S.1.02.01.07.000	Tassa e/o canone occupazione spazi e aree pubbliche	0,00	0,00	0,00	0,00
S.1.02.01.08.000	Tassa sulle emissioni di anidride solforosa	0,00	0,00	0,00	0,00
S.1.02.01.09.000	Tassa di circolazione dei veicoli a motore (tassa automobilistica)	360,00	0,00	360,00	0,00
S.1.02.01.10.000	Imposta sul reddito delle persone giuridiche (ex IRPEG)	150,00	0,00	150,00	0,00
S.1.02.01.11.000	Imposta comunale sugli immobili (ICI)	0,00	0,00	0,00	0,00
S.1.02.01.12.000	Imposta Municipale Propria	0,00	0,00	0,00	0,00
S.1.02.01.13.000	Imposta sulle plusvalenze da cessione di attivita' finanziarie	0,00	0,00	0,00	0,00
S.1.02.01.14.000	Tributi sulle successioni e donazioni	0,00	0,00	0,00	0,00
S.1.02.01.99.000	Imposte, tasse e proventi assimilati a carico dell'ente n.a.c.	0,00	0,00	0,00	0,00
S.1.03.00.00.000	Acquisto di beni e servizi	8.479.997,30	7.929.773,99	10.804.680,34	7.959.573,11
S.1.03.01.00.000	Acquisto di beni	177.352,90	157.771,86	221.849,42	165.121,51
S.1.03.01.01.000	Giornali, riviste e pubblicazioni	20.546,54	16.180,47	23.471,31	15.304,77
S.1.03.01.02.000	Altri beni di consumo	154.823,59	139.608,62	194.464,98	146.907,97
S.1.03.01.03.000	Flora e Fauna	0,00	0,00	0,00	0,00
S.1.03.01.04.000	Armi e materiale per usi militari, ordine pubblico, sicurezza	0,00	0,00	0,00	0,00
S.1.03.01.05.000	Medicinali e altri beni di consumo sanitario	1.982,77	1.982,77	3.913,13	2.908,77



ELENCO DELLE PREVISIONI E DEI RISULTATI DI COMPETENZA E DI CASSA SECONDO LA STRUTTURA DEL PIANO DEI CONTI

CODIFICA DEL PIANO DEI CONTI	DENOMINAZIONE VOCE del PIANO DEI CONTI	COMPETENZA		CASSA	
		PREVISIONI	RISULTATI	PREVISIONI	RISULTATI
S.1.03.02.00.000	Acquisto di servizi	8.302.644,40	7.772.002,13	10.582.830,92	7.794.451,60
S.1.03.02.01.000	Organi e incarichi istituzionali dell'amministrazione	236.651,80	215.044,68	262.498,12	188.882,74
S.1.03.02.02.000	Organizzazione eventi, pubblicita' e servizi per trasferta	137.589,21	130.197,71	174.549,52	112.649,52
S.1.03.02.03.000	Aggi di riscossione	353.027,14	326.461,50	637.419,84	256.347,63
S.1.03.02.04.000	Acquisto di servizi per formazione e addestramento del personale dell'ente	36.153,65	36.153,65	59.104,91	25.531,73
S.1.03.02.05.000	Utenze e canoni	1.939.013,57	1.733.351,58	2.445.058,67	1.721.820,15
S.1.03.02.06.000	Canoni per Progetti in Partenariato Pubblico-Privato	0,00	0,00	0,00	0,00
S.1.03.02.07.000	Utilizzo di beni di terzi	55.829,99	45.789,18	57.787,32	46.841,15
S.1.03.02.08.000	Leasing operativo	0,00	0,00	0,00	0,00
S.1.03.02.09.000	Manutenzione ordinaria e riparazioni	586.694,39	575.632,00	898.502,16	676.389,15
S.1.03.02.10.000	Consulenze	38.227,32	5.284,84	63.235,84	0,00
S.1.03.02.11.000	Prestazioni professionali e specialistiche	88.966,14	76.823,74	386.809,83	102.713,67
S.1.03.02.12.000	Lavoro flessibile, quota LSU e acquisto di servizi da agenzie di lavoro interinale	0,00	0,00	0,00	0,00
S.1.03.02.13.000	Servizi ausiliari per il funzionamento dell'ente	131.599,53	115.805,81	140.083,26	112.840,07
S.1.03.02.14.000	Servizi di ristorazione	172.253,69	147.096,03	187.649,42	149.720,29
S.1.03.02.15.000	Contratti di servizio pubblico	4.242.998,95	4.125.057,48	4.749.462,43	4.114.704,87
S.1.03.02.16.000	Servizi amministrativi	27.344,00	22.710,15	31.801,58	12.518,95
S.1.03.02.17.000	Servizi finanziari	8.478,24	8.478,24	12.048,80	8.649,13
S.1.03.02.18.000	Servizi sanitari	0,00	0,00	0,00	0,00
S.1.03.02.19.000	Servizi informatici e di telecomunicazioni	24.685,00	24.134,80	78.330,60	62.795,60
S.1.03.02.99.000	Altri servizi	223.131,78	183.980,74	398.488,62	202.046,95
S.1.04.00.00.000	Trasferimenti correnti	3.209.761,24	2.636.823,81	3.712.158,32	2.784.897,52
S.1.04.01.00.000	Trasferimenti correnti a Amministrazioni Pubbliche	2.328.855,02	2.025.326,01	2.467.266,55	1.965.048,08
S.1.04.01.01.000	Trasferimenti correnti a Amministrazioni Centrali	97.216,81	76.627,60	99.550,62	70.334,80
S.1.04.01.02.000	Trasferimenti correnti a Amministrazioni Locali	2.231.638,21	1.948.698,41	2.367.715,93	1.894.713,28
S.1.04.01.03.000	Trasferimenti correnti a Enti di Previdenza	0,00	0,00	0,00	0,00
S.1.04.01.04.000	Trasferimenti correnti a organismi interni e/o unita' locali della amministrazione	0,00	0,00	0,00	0,00
S.1.04.02.00.000	Trasferimenti correnti a Famiglie	205.699,58	99.239,14	291.780,12	147.040,00
S.1.04.02.01.000	Interventi previdenziali	0,00	0,00	0,00	0,00
S.1.04.02.02.000	Interventi assistenziali	0,00	0,00	62.428,54	59.750,25
S.1.04.02.03.000	Borse di studio, dottorati di ricerca e contratti di formazione specialistica area medica	0,00	0,00	0,00	0,00
S.1.04.02.04.000	Trasferimenti correnti a famiglie per vincite	0,00	0,00	0,00	0,00
S.1.04.02.05.000	Altri trasferimenti a famiglie	205.699,58	99.239,14	229.351,58	87.289,75
S.1.04.03.00.000	Trasferimenti correnti a Imprese	437.852,64	290.940,50	707.306,64	456.140,87



ELENCO DELLE PREVISIONI E DEI RISULTATI DI COMPETENZA E DI CASSA SECONDO LA STRUTTURA DEL PIANO DEI CONTI

CODIFICA DEL PIANO DEI CONTI	DENOMINAZIONE VOCE del PIANO DEI CONTI	COMPETENZA		CASSA	
		PREVISIONI	RISULTATI	PREVISIONI	RISULTATI
S.1.04.03.01.000	Trasferimenti correnti a imprese controllate	0,00	0,00	0,00	0,00
S.1.04.03.02.000	Trasferimenti correnti a altre imprese partecipate	38.095,00	38.095,00	38.095,00	38.095,00
S.1.04.03.99.000	Trasferimenti correnti a altre imprese	399.757,64	252.845,50	669.211,64	418.045,87
S.1.04.04.00.000	Trasferimenti correnti a Istituzioni Sociali Private	237.354,00	221.318,16	245.805,01	216.668,57
S.1.04.04.01.000	Trasferimenti correnti a Istituzioni Sociali Private	237.354,00	221.318,16	245.805,01	216.668,57
S.1.04.05.00.000	Trasferimenti correnti versati all'Unione Europea e al Resto del Mondo	0,00	0,00	0,00	0,00
S.1.04.05.04.000	Trasferimenti correnti al Resto del Mondo	0,00	0,00	0,00	0,00
S.1.04.05.99.000	Altri Trasferimenti correnti alla UE	0,00	0,00	0,00	0,00
S.1.05.00.00.000	Trasferimenti di tributi (Solo per le Regioni)	0,00	0,00	0,00	0,00
S.1.05.01.00.000	Trasferimenti di tributi a titolo di devoluzioni (Solo per le Regioni)	0,00	0,00	0,00	0,00
S.1.05.01.01.000	Imposta sul valore aggiunto (IVA) sugli scambi interni (Solo per le Regioni)	0,00	0,00	0,00	0,00
S.1.05.01.02.000	Imposta sul valore aggiunto (IVA) sulle importazioni (Solo per le Regioni)	0,00	0,00	0,00	0,00
S.1.05.01.03.000	Accisa sull'energia elettrica (Solo per le Regioni)	0,00	0,00	0,00	0,00
S.1.05.01.04.000	Accisa sui prodotti energetici (Solo per le Regioni)	0,00	0,00	0,00	0,00
S.1.05.01.05.000	Imposta di registro (Solo per le Regioni)	0,00	0,00	0,00	0,00
S.1.05.01.06.000	Imposta di bollo (Solo per le Regioni)	0,00	0,00	0,00	0,00
S.1.05.01.07.000	Imposta ipotecaria (Solo per le Regioni)	0,00	0,00	0,00	0,00
S.1.05.01.08.000	Accisa sull'alcole e le bevande alcoliche (Solo per le Regioni)	0,00	0,00	0,00	0,00
S.1.05.01.09.000	Accisa sui tabacchi (Solo per le Regioni)	0,00	0,00	0,00	0,00
S.1.05.01.10.000	Imposta di consumo su oli lubrificanti e bitumi di petrolio (Solo per le Regioni)	0,00	0,00	0,00	0,00
S.1.05.01.11.000	Imposta unica sui concorsi pronostici e sulle scommesse (Solo per le Regioni)	0,00	0,00	0,00	0,00
S.1.05.01.12.000	Proventi da lotto, lotterie e altri giochi (Solo per le Regioni)	0,00	0,00	0,00	0,00
S.1.05.01.13.000	Addizionale regionale sui canoni per le utenze di acque pubbliche (Solo per le Regioni)	0,00	0,00	0,00	0,00
S.1.05.01.14.000	Altre imposte sostitutive n.a.c. (Solo per le Regioni)	0,00	0,00	0,00	0,00
S.1.05.01.15.000	Ritenute sugli interessi e su altri redditi da capitale (Solo per le Regioni)	0,00	0,00	0,00	0,00
S.1.05.01.16.000	Ritenute e imposte sostitutive sugli utili distribuiti dalle societa' di capitali (Solo per le Regioni)	0,00	0,00	0,00	0,00
S.1.05.01.17.000	Altre ritenute n.a.c. (Solo per le Regioni)	0,00	0,00	0,00	0,00
S.1.05.01.18.000	Imposte sul reddito delle persone fisiche (Solo per le Regioni)	0,00	0,00	0,00	0,00
S.1.05.01.19.000	Imposte sul reddito delle societa' (ex IRPEG) (Solo per le Regioni)	0,00	0,00	0,00	0,00
S.1.05.01.99.000	Altri tributi trasferiti a titolo di devoluzioni (Solo per le Regioni)	0,00	0,00	0,00	0,00
S.1.05.02.00.000	Compartecipazioni di tributi a Amministrazioni Locali non destinate al finanziamento della spesa sanitaria (Solo per le Regioni)	0,00	0,00	0,00	0,00
S.1.05.02.01.000	Compartecipazione IVA a Regioni - non Sanita' (Solo per le Regioni)	0,00	0,00	0,00	0,00
S.1.05.02.02.000	Compartecipazione al bollo auto a Province (Solo per le Regioni)	0,00	0,00	0,00	0,00



ELENCO DELLE PREVISIONI E DEI RISULTATI DI COMPETENZA E DI CASSA SECONDO LA STRUTTURA DEL PIANO DEI CONTI

CODIFICA DEL PIANO DEI CONTI	DENOMINAZIONE VOCE del PIANO DEI CONTI	COMPETENZA		CASSA	
		PREVISIONI	RISULTATI	PREVISIONI	RISULTATI
S.1.05.02.03.000	Compartecipazione IVA a Comuni (Solo per le Regioni)	0,00	0,00	0,00	0,00
S.1.05.02.04.000	Compartecipazione IRPEF ai Comuni (Solo per le Regioni)	0,00	0,00	0,00	0,00
S.1.05.02.05.000	Tributo provinciale deposito in discarica dei rifiuti solidi (Solo per le Regioni)	0,00	0,00	0,00	0,00
S.1.05.02.98.000	Altre compartecipazioni alle Province (Solo per le Regioni)	0,00	0,00	0,00	0,00
S.1.05.02.99.000	Altre compartecipazioni a Comuni (Solo per le Regioni)	0,00	0,00	0,00	0,00
S.1.06.00.00.000	Fondi perequativi (Solo per le Regioni)	0,00	0,00	0,00	0,00
S.1.06.01.00.000	Fondi perequativi (Solo per le Regioni)	0,00	0,00	0,00	0,00
S.1.06.01.01.000	Trasferimenti ad Amministrazioni Locali - Fondi perequativi (Solo per le Regioni)	0,00	0,00	0,00	0,00
S.1.07.00.00.000	Interessi passivi	13.132,23	13.131,45	13.132,23	13.131,45
S.1.07.01.00.000	Interessi passivi su titoli obbligazionari a breve termine	0,00	0,00	0,00	0,00
S.1.07.01.01.000	Interessi passivi su titoli obbligazionari a breve termine in valuta domestica	0,00	0,00	0,00	0,00
S.1.07.02.00.000	Interessi passivi su titoli obbligazionari a medio-lungo termine	0,00	0,00	0,00	0,00
S.1.07.02.01.000	Interessi passivi su titoli obbligazionari a medio-lungo termine in valuta domestica	0,00	0,00	0,00	0,00
S.1.07.02.02.000	Interessi passivi su titoli obbligazionari a medio-lungo termine in valuta estera	0,00	0,00	0,00	0,00
S.1.07.04.00.000	Interessi su finanziamenti a breve termine	0,00	0,00	0,00	0,00
S.1.07.04.01.000	Interessi passivi a Amministrazioni Centrali su finanziamenti a breve termine	0,00	0,00	0,00	0,00
S.1.07.04.02.000	Interessi passivi a Amministrazioni Locali su finanziamenti a breve termine	0,00	0,00	0,00	0,00
S.1.07.04.03.000	Interessi passivi a Enti previdenziali su finanziamenti a breve termine	0,00	0,00	0,00	0,00
S.1.07.04.04.000	Interessi passivi a Imprese su finanziamenti a breve termine	0,00	0,00	0,00	0,00
S.1.07.04.05.000	Interessi passivi su finanziamenti a breve termine ad altri soggetti	0,00	0,00	0,00	0,00
S.1.07.05.00.000	Interessi su Mutui e altri finanziamenti a medio lungo termine	13.132,23	13.131,45	13.132,23	13.131,45
S.1.07.05.01.000	Interessi passivi ad Amministrazioni Centrali su mutui e altri finanziamenti a medio lungo termine	0,00	0,00	0,00	0,00
S.1.07.05.02.000	Interessi passivi a Amministrazioni Locali su mutui e altri finanziamenti a medio lungo termine	0,00	0,00	0,00	0,00
S.1.07.05.03.000	Interessi passivi a Enti previdenziali su mutui e altri finanziamenti a medio lungo termine	0,00	0,00	0,00	0,00
S.1.07.05.04.000	Interessi passivi su finanziamenti a medio lungo termine a Imprese	13.132,23	13.131,45	13.132,23	13.131,45
S.1.07.05.05.000	Interessi passivi su mutui e altri finanziamenti a medio lungo termine ad altri soggetti	0,00	0,00	0,00	0,00
S.1.07.05.06.000	Interessi passivi per Attualizzazione Contributi Pluriennali	0,00	0,00	0,00	0,00
S.1.07.06.00.000	Altri interessi passivi	0,00	0,00	0,00	0,00
S.1.07.06.01.000	Interessi su derivati	0,00	0,00	0,00	0,00
S.1.07.06.02.000	Interessi di mora	0,00	0,00	0,00	0,00
S.1.07.06.03.000	Interessi su conti della tesoreria dello Stato o di altre Amministrazioni pubbliche	0,00	0,00	0,00	0,00



ELENCO DELLE PREVISIONI E DEI RISULTATI DI COMPETENZA E DI CASSA SECONDO LA STRUTTURA DEL PIANO DEI CONTI

CODIFICA DEL PIANO DEI CONTI	DENOMINAZIONE VOCE del PIANO DEI CONTI	COMPETENZA		CASSA	
		PREVISIONI	RISULTATI	PREVISIONI	RISULTATI
S.1.07.06.04.000	Interessi passivi su anticipazioni di tesoreria degli istituti tesorieri/cassieri	0,00	0,00	0,00	0,00
S.1.07.06.05.000	Interessi passivi su operazioni di leasing finanziario	0,00	0,00	0,00	0,00
S.1.07.06.06.000	Interessi passivi per operazioni di cartolarizzazione	0,00	0,00	0,00	0,00
S.1.07.06.99.000	Altri interessi passivi diversi	0,00	0,00	0,00	0,00
S.1.08.00.00.000	Altre spese per redditi da capitale	0,00	0,00	0,00	0,00
S.1.08.02.00.000	Diritti reali di godimento e servitu' onerose	0,00	0,00	0,00	0,00
S.1.08.02.01.000	Diritti reali di godimento e servitu' onerose	0,00	0,00	0,00	0,00
S.1.08.99.00.000	Altre spese per redditi da capitale n.a.c.	0,00	0,00	0,00	0,00
S.1.08.99.01.000	Oneri finanziari derivanti dalla estinzione anticipata di prestiti	0,00	0,00	0,00	0,00
S.1.08.99.99.000	Altre spese per redditi da capitale n.a.c.	0,00	0,00	0,00	0,00
S.1.09.00.00.000	Rimborsi e poste correttive delle entrate	82.157,00	57.133,62	139.007,19	87.398,01
S.1.09.01.00.000	Rimborsi per spese di personale (comando, distacco, fuori ruolo, convenzioni, ecc...)	27.000,00	26.285,80	83.850,19	56.850,19
S.1.09.01.01.000	Rimborsi per spese di personale (comando, distacco, fuori ruolo, convenzioni, ecc...)	27.000,00	26.285,80	83.850,19	56.850,19
S.1.09.02.00.000	Rimborsi di imposte in uscita	54.157,00	30.547,82	54.157,00	30.547,82
S.1.09.02.01.000	Rimborsi di imposte e tasse di natura corrente	54.157,00	30.547,82	54.157,00	30.547,82
S.1.09.02.02.000	Rimborsi di imposte in conto capitale in uscita	0,00	0,00	0,00	0,00
S.1.09.03.00.000	Rimborsi di trasferimenti all'Unione Europea	0,00	0,00	0,00	0,00
S.1.09.03.01.000	Rimborsi di trasferimenti all'Unione Europea	0,00	0,00	0,00	0,00
S.1.09.99.00.000	Altri Rimborsi di parte corrente di somme non dovute o incassate in eccesso	1.000,00	300,00	1.000,00	0,00
S.1.09.99.01.000	Rimborsi di parte corrente ad Amministrazioni Centrali di somme non dovute o incassate in eccesso	0,00	0,00	0,00	0,00
S.1.09.99.02.000	Rimborsi di parte corrente ad Amministrazioni Locali di somme non dovute o incassate in eccesso	0,00	0,00	0,00	0,00
S.1.09.99.03.000	Rimborsi di parte corrente a Enti Previdenziali di somme non dovute o incassate in eccesso	0,00	0,00	0,00	0,00
S.1.09.99.04.000	Rimborsi di parte corrente a Famiglie di somme non dovute o incassate in eccesso	0,00	0,00	0,00	0,00
S.1.09.99.05.000	Rimborsi di parte corrente a Imprese di somme non dovute o incassate in eccesso	1.000,00	300,00	1.000,00	0,00
S.1.09.99.06.000	Rimborsi di parte corrente a Istituzioni Sociali Private di somme non dovute o incassate in eccesso	0,00	0,00	0,00	0,00
S.1.09.99.07.000	Rimborsi di parte corrente a UE e Resto del Mondo di somme non dovute o incassate in eccesso	0,00	0,00	0,00	0,00
S.1.10.00.00.000	Altre spese correnti	1.180.119,88	172.694,37	396.934,81	170.915,76
S.1.10.01.00.000	Fondi di riserva e altri accantonamenti	819.714,61	0,00	194.089,58	0,00



ELENCO DELLE PREVISIONI E DEI RISULTATI DI COMPETENZA E DI CASSA SECONDO LA STRUTTURA DEL PIANO DEI CONTI

CODIFICA DEL PIANO DEI CONTI	DENOMINAZIONE VOCE del PIANO DEI CONTI	COMPETENZA		CASSA	
		PREVISIONI	RISULTATI	PREVISIONI	RISULTATI
S.1.10.01.01.000	Fondo di riserva	45.000,00	0,00	53.000,00	0,00
S.1.10.01.02.000	Fondo speciali	0,00	0,00	0,00	0,00
S.1.10.01.03.000	Fondo crediti di dubbia e difficile esazione di parte corrente	630.222,03	0,00	0,00	0,00
S.1.10.01.04.000	Fondo rinnovi contrattuali	0,00	0,00	0,00	0,00
S.1.10.01.05.000	Accantonamenti al fondo perdite societa' ed enti partecipati	0,00	0,00	0,00	0,00
S.1.10.01.06.000	Fondo di garanzia debiti commerciali	0,00	0,00	0,00	0,00
S.1.10.01.99.000	Altri fondi e accantonamenti	144.492,58	0,00	141.089,58	0,00
S.1.10.02.00.000	Fondo pluriennale vincolato	177.575,21	0,00	0,00	0,00
S.1.10.02.01.000	Fondo pluriennale vincolato	177.575,21	0,00	0,00	0,00
S.1.10.03.00.000	Versamenti IVA a debito	80.000,00	75.909,31	86.644,41	74.256,20
S.1.10.03.01.000	Versamenti IVA a debito per le gestioni commerciali	80.000,00	75.909,31	86.644,41	74.256,20
S.1.10.04.00.000	Premi di assicurazione	96.830,06	93.535,06	107.280,06	93.878,20
S.1.10.04.01.000	Premi di assicurazione contro i danni	0,00	0,00	0,00	0,00
S.1.10.04.99.000	Altri premi di assicurazione n.a.c.	96.830,06	93.535,06	107.280,06	93.878,20
S.1.10.05.00.000	Spese dovute a sanzioni, risarcimenti e indennizzi	3.500,00	750,00	4.275,00	300,00
S.1.10.05.01.000	Spese dovute a sanzioni	0,00	0,00	0,00	0,00
S.1.10.05.02.000	Spese per risarcimento danni	0,00	0,00	0,00	0,00
S.1.10.05.03.000	Spese per indennizzi	0,00	0,00	0,00	0,00
S.1.10.05.04.000	Oneri da contenzioso	3.500,00	750,00	4.275,00	300,00
S.1.10.05.99.000	Altre spese dovute per irregolarita' e illeciti n.a.c.	0,00	0,00	0,00	0,00
S.1.10.99.00.000	Altre spese correnti n.a.c.	2.500,00	2.500,00	4.645,76	2.481,36
S.1.10.99.99.000	Altre spese correnti n.a.c.	2.500,00	2.500,00	4.645,76	2.481,36
S.2.00.00.00.000	SPESE IN CONTO CAPITALE	9.689.956,26	4.020.129,23	11.004.549,70	3.936.893,58
S.2.01.00.00.000	Tributi in conto capitale a carico dell'ente	0,00	0,00	0,00	0,00
S.2.01.01.00.000	Tributi in conto capitale a carico dell'ente	0,00	0,00	0,00	0,00
S.2.01.01.01.000	Tributi in conto capitale a carico dell'ente	0,00	0,00	0,00	0,00
S.2.01.99.00.000	Altri tributi in conto capitale	0,00	0,00	0,00	0,00
S.2.01.99.01.000	Altri tributi in conto capitale n.a.c.	0,00	0,00	0,00	0,00
S.2.02.00.00.000	Investimenti fissi lordi e acquisto di terreni	6.965.150,25	3.744.520,59	10.309.288,71	3.784.069,47
S.2.02.01.00.000	Beni materiali	6.824.814,50	3.646.869,86	9.953.269,24	3.606.687,21



ELENCO DELLE PREVISIONI E DEI RISULTATI DI COMPETENZA E DI CASSA SECONDO LA STRUTTURA DEL PIANO DEI CONTI

CODIFICA DEL PIANO DEI CONTI	DENOMINAZIONE VOCE del PIANO DEI CONTI	COMPETENZA		CASSA	
		PREVISIONI	RISULTATI	PREVISIONI	RISULTATI
S.2.02.01.01.000	Mezzi di trasporto ad uso civile, di sicurezza e ordine pubblico	33.812,75	33.693,07	33.812,75	33.693,07
S.2.02.01.03.000	Mobili e arredi	70.500,00	61.243,17	105.318,50	50.298,44
S.2.02.01.04.000	Impianti e macchinari	319.286,49	316.513,34	474.176,36	317.299,58
S.2.02.01.05.000	Attrezzature	23.257,58	3.938,77	41.679,45	22.360,64
S.2.02.01.06.000	Macchine per ufficio	0,00	0,00	0,00	0,00
S.2.02.01.07.000	Hardware	0,00	0,00	0,00	0,00
S.2.02.01.08.000	Armi	0,00	0,00	0,00	0,00
S.2.02.01.09.000	Beni immobili	6.377.957,08	3.231.481,51	9.189.537,18	3.183.035,48
S.2.02.01.10.000	Beni immobili di valore culturale, storico ed artistico	0,60	0,00	108.745,00	0,00
S.2.02.01.11.000	Oggetti di valore	0,00	0,00	0,00	0,00
S.2.02.01.99.000	Altri beni materiali	0,00	0,00	0,00	0,00
S.2.02.02.00.000	Terreni e beni materiali non prodotti	0,00	0,00	0,00	0,00
S.2.02.02.01.000	Terreni	0,00	0,00	0,00	0,00
S.2.02.02.02.000	Patrimonio naturale non prodotto	0,00	0,00	0,00	0,00
S.2.02.03.00.000	Beni immateriali	140.335,75	97.650,73	356.019,47	177.382,26
S.2.02.03.01.000	Avviamento	0,00	0,00	0,00	0,00
S.2.02.03.02.000	Software	0,00	0,00	0,00	0,00
S.2.02.03.03.000	Brevetti	0,00	0,00	0,00	0,00
S.2.02.03.04.000	Opere dell'ingegno e Diritti d'autore	0,00	0,00	0,00	0,00
S.2.02.03.05.000	Incarichi professionali per la realizzazione di investimenti	140.335,75	97.650,73	356.019,47	177.382,26
S.2.02.03.06.000	Manutenzione straordinaria su beni di terzi	0,00	0,00	0,00	0,00
S.2.02.03.99.000	Spese di investimento per beni immateriali n.a.c.	0,00	0,00	0,00	0,00
S.2.02.04.00.000	Beni materiali acquisiti mediante operazioni di leasing finanziario	0,00	0,00	0,00	0,00
S.2.02.04.01.000	Mezzi di trasporto ad uso civile, di sicurezza e ordine pubblico acquisiti mediante operazioni di leasing finanziario	0,00	0,00	0,00	0,00
S.2.02.04.03.000	Mobili e arredi acquisiti mediante operazioni di leasing finanziario	0,00	0,00	0,00	0,00
S.2.02.04.04.000	Impianti e macchinari acquisiti mediante operazioni di leasing finanziario	0,00	0,00	0,00	0,00
S.2.02.04.05.000	Attrezzature acquisite mediante operazioni di leasing finanziario	0,00	0,00	0,00	0,00
S.2.02.04.06.000	Macchine per ufficio acquisite mediante operazioni di leasing finanziario	0,00	0,00	0,00	0,00
S.2.02.04.07.000	Hardware acquisito mediante operazioni di leasing finanziario	0,00	0,00	0,00	0,00
S.2.02.04.08.000	Armi acquisite mediante operazioni di leasing finanziario	0,00	0,00	0,00	0,00
S.2.02.04.09.000	Beni immobili acquisiti mediante operazioni di leasing finanziario	0,00	0,00	0,00	0,00
S.2.02.04.10.000	Oggetti di valore acquisiti mediante operazioni di leasing finanziario	0,00	0,00	0,00	0,00
S.2.02.04.99.000	Altri beni materiali acquisiti mediante operazioni di leasing finanziario	0,00	0,00	0,00	0,00



ELENCO DELLE PREVISIONI E DEI RISULTATI DI COMPETENZA E DI CASSA SECONDO LA STRUTTURA DEL PIANO DEI CONTI

CODIFICA DEL PIANO DEI CONTI	DENOMINAZIONE VOCE del PIANO DEI CONTI	COMPETENZA		CASSA	
		PREVISIONI	RISULTATI	PREVISIONI	RISULTATI
S.2.02.05.00.000	Terreni e beni materiali non prodotti acquisiti mediante operazioni di leasing finanziario	0,00	0,00	0,00	0,00
S.2.02.05.01.000	Terreni acquisiti mediante operazioni di leasing finanziario	0,00	0,00	0,00	0,00
S.2.02.06.00.000	Beni immateriali acquisiti mediante operazioni di leasing finanziario	0,00	0,00	0,00	0,00
S.2.02.06.01.000	Software acquisito mediante operazioni di leasing finanziario	0,00	0,00	0,00	0,00
S.2.02.06.02.000	Brevetti acquisiti mediante operazioni di leasing finanziario	0,00	0,00	0,00	0,00
S.2.02.06.03.000	Opere dell'ingegno e Diritti d'autore acquisiti mediante operazioni di leasing finanziario	0,00	0,00	0,00	0,00
S.2.02.06.99.000	Beni immateriali n.a.c. acquisiti mediante operazioni di leasing finanziario	0,00	0,00	0,00	0,00
S.2.03.00.00.000	Contributi agli investimenti	603.754,59	275.608,64	695.260,99	152.824,11
S.2.03.01.00.000	Contributi agli investimenti a Amministrazioni pubbliche	381.485,61	215.485,61	391.535,61	74.535,61
S.2.03.01.01.000	Contributi agli investimenti a Amministrazioni Centrali	0,00	0,00	0,00	0,00
S.2.03.01.02.000	Contributi agli investimenti a Amministrazioni Locali	381.485,61	215.485,61	391.535,61	74.535,61
S.2.03.01.03.000	Contributi agli investimenti a Enti di Previdenza	0,00	0,00	0,00	0,00
S.2.03.01.04.000	Contributi agli investimenti interni a organismi interni e/o unita' locali della amministrazione	0,00	0,00	0,00	0,00
S.2.03.02.00.000	Contributi agli investimenti a Famiglie	36.736,66	20.123,03	36.736,66	14.288,50
S.2.03.02.01.000	Contributi agli investimenti a Famiglie	36.736,66	20.123,03	36.736,66	14.288,50
S.2.03.03.00.000	Contributi agli investimenti a Imprese	185.532,32	40.000,00	266.988,72	64.000,00
S.2.03.03.01.000	Contributi agli investimenti a imprese controllate	0,00	0,00	0,00	0,00
S.2.03.03.02.000	Contributi agli investimenti a altre imprese partecipate	94.600,72	0,00	121.600,72	27.000,00
S.2.03.03.03.000	Contributi agli investimenti a altre Imprese	90.931,60	40.000,00	145.388,00	37.000,00
S.2.03.04.00.000	Contributi agli investimenti a Istituzioni Sociali Private	0,00	0,00	0,00	0,00
S.2.03.04.01.000	Contributi agli investimenti a Istituzioni Sociali Private	0,00	0,00	0,00	0,00
S.2.03.05.00.000	Contributi agli investimenti all'Unione Europea e al Resto del Mondo	0,00	0,00	0,00	0,00
S.2.03.05.01.000	Contributi agli investimenti all'Unione Europea	0,00	0,00	0,00	0,00
S.2.03.05.02.000	Contributi agli investimenti al Resto del Mondo	0,00	0,00	0,00	0,00
S.2.04.00.00.000	Altri trasferimenti in conto capitale	0,00	0,00	0,00	0,00
S.2.04.01.00.000	Altri trasferimenti in conto capitale per assunzione di debiti di amministrazioni pubbliche	0,00	0,00	0,00	0,00
S.2.04.01.01.000	Altri trasferimenti in conto capitale per assunzione di debiti di Amministrazioni Centrali	0,00	0,00	0,00	0,00
S.2.04.01.02.000	Altri trasferimenti in conto capitale per assunzione di debiti di Amministrazioni Locali	0,00	0,00	0,00	0,00
S.2.04.01.03.000	Altri trasferimenti in conto capitale per assunzione di debiti di Enti di Previdenza	0,00	0,00	0,00	0,00



ELENCO DELLE PREVISIONI E DEI RISULTATI DI COMPETENZA E DI CASSA SECONDO LA STRUTTURA DEL PIANO DEI CONTI

CODIFICA DEL PIANO DEI CONTI	DENOMINAZIONE VOCE del PIANO DEI CONTI	COMPETENZA		CASSA	
		PREVISIONI	RISULTATI	PREVISIONI	RISULTATI
S.2.04.01.04.000	Altri trasferimenti in conto capitale per assunzione di debiti di organismi interni e/o unita' locali della amministrazione	0,00	0,00	0,00	0,00
S.2.04.02.00.000	Altri trasferimenti in conto capitale per assunzione di debiti di Famiglie	0,00	0,00	0,00	0,00
S.2.04.02.01.000	Altri trasferimenti in conto capitale per assunzione di debiti di Famiglie	0,00	0,00	0,00	0,00
S.2.04.03.00.000	Altri trasferimenti in conto capitale per assunzione di debiti di Imprese	0,00	0,00	0,00	0,00
S.2.04.03.01.000	Altri trasferimenti in conto capitale per assunzione di debiti di imprese controllate	0,00	0,00	0,00	0,00
S.2.04.03.02.000	Altri trasferimenti in conto capitale per assunzione di debiti di altre imprese partecipate	0,00	0,00	0,00	0,00
S.2.04.03.03.000	Altri trasferimenti in conto capitale per assunzione di debiti di altre Imprese	0,00	0,00	0,00	0,00
S.2.04.04.00.000	Altri trasferimenti in conto capitale per assunzione di debiti di Istituzioni Sociali Private	0,00	0,00	0,00	0,00
S.2.04.04.01.000	Altri trasferimenti in conto capitale per assunzione di debiti di Istituzioni Sociali Private	0,00	0,00	0,00	0,00
S.2.04.05.00.000	Altri trasferimenti in conto capitale per assunzione di debiti dell'Unione Europea e del Resto del Mondo	0,00	0,00	0,00	0,00
S.2.04.05.01.000	Altri trasferimenti in conto capitale per assunzione di debiti dell'Unione Europea	0,00	0,00	0,00	0,00
S.2.04.05.02.000	Altri trasferimenti in conto capitale per assunzione di debiti del Resto del Mondo	0,00	0,00	0,00	0,00
S.2.04.11.00.000	Altri trasferimenti in conto capitale verso amministrazioni pubbliche per escussione di garanzie	0,00	0,00	0,00	0,00
S.2.04.11.01.000	Altri trasferimenti in conto capitale verso Amministrazioni Centrali per escussione di garanzie	0,00	0,00	0,00	0,00
S.2.04.11.02.000	Altri trasferimenti in conto capitale verso Amministrazioni Locali per escussione di garanzie	0,00	0,00	0,00	0,00
S.2.04.11.03.000	Altri trasferimenti in conto capitale verso Enti di Previdenza per escussione di garanzie	0,00	0,00	0,00	0,00
S.2.04.11.04.000	Altri trasferimenti in conto capitale verso organismi interni e/o unita' locali della amministrazione per escussione di garanzie	0,00	0,00	0,00	0,00
S.2.04.12.00.000	Altri trasferimenti in conto capitale verso Famiglie per escussione di garanzie	0,00	0,00	0,00	0,00
S.2.04.12.01.000	Altri trasferimenti in conto capitale verso Famiglie per escussione di garanzie	0,00	0,00	0,00	0,00
S.2.04.13.00.000	Altri trasferimenti in conto capitale verso Imprese per escussione di garanzie	0,00	0,00	0,00	0,00
S.2.04.13.01.000	Altri trasferimenti in conto capitale verso imprese controllate per escussione di garanzie	0,00	0,00	0,00	0,00
S.2.04.13.02.000	Altri trasferimenti in conto capitale verso altre imprese partecipate per escussione di garanzie	0,00	0,00	0,00	0,00
S.2.04.13.03.000	Altri trasferimenti in conto capitale verso altre Imprese per escussione di garanzie	0,00	0,00	0,00	0,00
S.2.04.14.00.000	Altri trasferimenti in conto capitale verso Istituzioni Sociali Private per escussione di garanzie	0,00	0,00	0,00	0,00



ELENCO DELLE PREVISIONI E DEI RISULTATI DI COMPETENZA E DI CASSA SECONDO LA STRUTTURA DEL PIANO DEI CONTI

CODIFICA DEL PIANO DEI CONTI	DENOMINAZIONE VOCE del PIANO DEI CONTI	COMPETENZA		CASSA	
		PREVISIONI	RISULTATI	PREVISIONI	RISULTATI
S.2.04.14.01.000	Altri trasferimenti in conto capitale verso Istituzioni Sociali Private per escussione di garanzie	0,00	0,00	0,00	0,00
S.2.04.15.00.000	Altri trasferimenti in conto capitale verso Unione Europea e Resto del Mondo per escussione di garanzie	0,00	0,00	0,00	0,00
S.2.04.15.01.000	Altri trasferimenti in conto capitale verso Unione Europea per escussione di garanzie	0,00	0,00	0,00	0,00
S.2.04.15.02.000	Altri trasferimenti in conto capitale verso Resto del Mondo per escussione di garanzie	0,00	0,00	0,00	0,00
S.2.04.16.00.000	Trasferimenti in conto capitale erogati a titolo di ripiano disavanzi pregressi ad Amministrazioni pubbliche	0,00	0,00	0,00	0,00
S.2.04.16.01.000	Trasferimenti in conto capitale erogati a titolo di ripiano disavanzi pregressi a Amministrazioni Centrali	0,00	0,00	0,00	0,00
S.2.04.16.02.000	Trasferimenti in conto capitale erogati a titolo di ripiano disavanzi pregressi a Amministrazioni Locali	0,00	0,00	0,00	0,00
S.2.04.16.03.000	Trasferimenti in conto capitale erogati a titolo di ripiano disavanzi pregressi a Enti di Previdenza	0,00	0,00	0,00	0,00
S.2.04.16.99.000	Trasferimenti in conto capitale erogati a titolo di ripiano disavanzi pregressi a organismi interni e/o unita' locali della amministrazione	0,00	0,00	0,00	0,00
S.2.04.17.00.000	Trasferimenti in conto capitale erogati a titolo di ripiano disavanzi pregressi a Famiglie	0,00	0,00	0,00	0,00
S.2.04.17.01.000	Trasferimenti in conto capitale erogati a titolo di ripiano disavanzi pregressi a Famiglie	0,00	0,00	0,00	0,00
S.2.04.18.00.000	Trasferimenti in conto capitale erogati a titolo di ripiano disavanzi pregressi a Imprese	0,00	0,00	0,00	0,00
S.2.04.18.01.000	Trasferimenti in conto capitale erogati a titolo di ripiano disavanzi pregressi a imprese controllate	0,00	0,00	0,00	0,00
S.2.04.18.02.000	Trasferimenti in conto capitale erogati a titolo di ripiano disavanzi pregressi a altre imprese partecipate	0,00	0,00	0,00	0,00
S.2.04.18.03.000	Trasferimenti in conto capitale erogati a titolo di ripiano disavanzi pregressi a altre Imprese	0,00	0,00	0,00	0,00
S.2.04.19.00.000	Trasferimenti in conto capitale erogati a titolo di ripiano disavanzi pregressi a Istituzioni Sociali Private	0,00	0,00	0,00	0,00
S.2.04.19.01.000	Trasferimenti in conto capitale erogati a titolo di ripiano disavanzi pregressi a Istituzioni Sociali Private	0,00	0,00	0,00	0,00
S.2.04.20.00.000	Trasferimenti in conto capitale erogati a titolo di ripiano disavanzi pregressi all'Unione Europea e al Resto del Mondo	0,00	0,00	0,00	0,00
S.2.04.20.01.000	Trasferimenti in conto capitale erogati a titolo di ripiano disavanzi pregressi all'Unione Europea	0,00	0,00	0,00	0,00
S.2.04.20.02.000	Trasferimenti in conto capitale erogati a titolo di ripiano disavanzi pregressi al Resto del Mondo	0,00	0,00	0,00	0,00
S.2.04.21.00.000	Altri trasferimenti in conto capitale n.a.c. ad Amministrazioni pubbliche	0,00	0,00	0,00	0,00



ELENCO DELLE PREVISIONI E DEI RISULTATI DI COMPETENZA E DI CASSA SECONDO LA STRUTTURA DEL PIANO DEI CONTI

CODIFICA DEL PIANO DEI CONTI	DENOMINAZIONE VOCE del PIANO DEI CONTI	COMPETENZA		CASSA	
		PREVISIONI	RISULTATI	PREVISIONI	RISULTATI
S.2.04.21.01.000	Altri trasferimenti in conto capitale n.a.c. a Amministrazioni Centrali	0,00	0,00	0,00	0,00
S.2.04.21.02.000	Altri trasferimenti in conto capitale n.a.c. a Amministrazioni Locali	0,00	0,00	0,00	0,00
S.2.04.21.03.000	Altri trasferimenti in conto capitale n.a.c. a Enti di Previdenza	0,00	0,00	0,00	0,00
S.2.04.21.99.000	Altri trasferimenti in conto capitale n.a.c. a organismi interni e/o unita' locali della amministrazione	0,00	0,00	0,00	0,00
S.2.04.22.00.000	Altri trasferimenti in conto capitale n.a.c. a Famiglie	0,00	0,00	0,00	0,00
S.2.04.22.01.000	Altri trasferimenti in conto capitale n.a.c. a Famiglie	0,00	0,00	0,00	0,00
S.2.04.23.00.000	Altri trasferimenti in conto capitale n.a.c. a Imprese	0,00	0,00	0,00	0,00
S.2.04.23.01.000	Altri trasferimenti in conto capitale n.a.c. a imprese controllate	0,00	0,00	0,00	0,00
S.2.04.23.02.000	Altri trasferimenti in conto capitale n.a.c. a altre imprese partecipate	0,00	0,00	0,00	0,00
S.2.04.23.03.000	Altri trasferimenti in conto capitale n.a.c. a altre Imprese	0,00	0,00	0,00	0,00
S.2.04.24.00.000	Altri trasferimenti in conto capitale n.a.c. a Istituzioni Sociali Private	0,00	0,00	0,00	0,00
S.2.04.24.01.000	Altri trasferimenti in conto capitale n.a.c. a Istituzioni Sociali Private	0,00	0,00	0,00	0,00
S.2.04.25.00.000	Altri trasferimenti in conto capitale n.a.c. all'Unione Europea e al Resto del Mondo	0,00	0,00	0,00	0,00
S.2.04.25.01.000	Altri trasferimenti in conto capitale n.a.c. all'Unione Europea	0,00	0,00	0,00	0,00
S.2.04.25.02.000	Altri trasferimenti in conto capitale n.a.c. al Resto del Mondo	0,00	0,00	0,00	0,00
S.2.05.00.00.000	Altre spese in conto capitale	2.121.051,42	0,00	0,00	0,00
S.2.05.01.00.000	Fondi di riserva e altri accantonamenti in c/capitale	0,00	0,00	0,00	0,00
S.2.05.01.01.000	Fondi di riserva in c/capitale	0,00	0,00	0,00	0,00
S.2.05.01.02.000	Fondi speciali c/capitale	0,00	0,00	0,00	0,00
S.2.05.01.99.000	Altri accantonamenti in c/capitale	0,00	0,00	0,00	0,00
S.2.05.02.00.000	Fondi pluriennali vincolati c/capitale	2.121.051,42	0,00	0,00	0,00
S.2.05.02.01.000	Fondi pluriennali vincolati c/capitale	2.121.051,42	0,00	0,00	0,00
S.2.05.03.00.000	Fondo crediti di dubbia e difficile esazione in c/capitale	0,00	0,00	0,00	0,00
S.2.05.03.01.000	Fondo crediti di dubbia e difficile esazione in c/capitale	0,00	0,00	0,00	0,00
S.2.05.04.00.000	Altri rimborsi in conto capitale di somme non dovute o incassate in eccesso	0,00	0,00	0,00	0,00
S.2.05.04.01.000	Rimborsi in conto capitale ad Amministrazioni Centrali di somme non dovute o incassate in eccesso	0,00	0,00	0,00	0,00
S.2.05.04.02.000	Rimborsi in conto capitale ad Amministrazioni Locali di somme non dovute o incassate in eccesso	0,00	0,00	0,00	0,00
S.2.05.04.03.000	Rimborsi in conto capitale a Enti Previdenziali di somme non dovute o incassate in eccesso	0,00	0,00	0,00	0,00



ELENCO DELLE PREVISIONI E DEI RISULTATI DI COMPETENZA E DI CASSA SECONDO LA STRUTTURA DEL PIANO DEI CONTI

CODIFICA DEL PIANO DEI CONTI	DENOMINAZIONE VOCE del PIANO DEI CONTI	COMPETENZA		CASSA	
		PREVISIONI	RISULTATI	PREVISIONI	RISULTATI
S.2.05.04.04.000	Rimborsi in conto capitale a Famiglie di somme non dovute o incassate in eccesso	0,00	0,00	0,00	0,00
S.2.05.04.05.000	Rimborsi in conto capitale a Imprese di somme non dovute o incassate in eccesso	0,00	0,00	0,00	0,00
S.2.05.04.06.000	Rimborsi in conto capitale a Istituzioni Sociali Private di somme non dovute o incassate in eccesso	0,00	0,00	0,00	0,00
S.2.05.04.07.000	Rimborsi in conto capitale a UE e Resto del Mondo di somme non dovute o incassate in eccesso	0,00	0,00	0,00	0,00
S.2.05.99.00.000	Altre spese in conto capitale n.a.c.	0,00	0,00	0,00	0,00
S.2.05.99.99.000	Altre spese in conto capitale n.a.c.	0,00	0,00	0,00	0,00
S.3.00.00.00.000	SPESE PER INCREMENTO ATTIVITA' FINANZIARIE	0,00	0,00	0,00	0,00
S.3.01.00.00.000	Acquisizioni di attivita' finanziarie	0,00	0,00	0,00	0,00
S.3.01.01.00.000	Acquisizioni di partecipazioni e conferimenti di capitale	0,00	0,00	0,00	0,00
S.3.01.01.01.000	Acquisizioni di partecipazioni e conferimenti di capitale in imprese incluse nelle Amministrazioni Centrali	0,00	0,00	0,00	0,00
S.3.01.01.02.000	Acquisizioni di partecipazioni e conferimenti di capitale in imprese incluse nelle Amministrazioni Locali	0,00	0,00	0,00	0,00
S.3.01.01.03.000	Acquisizioni di partecipazioni e conferimenti di capitale in altre imprese	0,00	0,00	0,00	0,00
S.3.01.01.04.000	Acquisizioni di partecipazioni e conferimenti di capitale in Istituzioni sociali private - ISP	0,00	0,00	0,00	0,00
S.3.01.01.05.000	Acquisizioni di partecipazioni e conferimenti di capitale in PA incluse nelle Amministrazioni Locali	0,00	0,00	0,00	0,00
S.3.01.02.00.000	Acquisizioni di quote di fondi comuni di investimento	0,00	0,00	0,00	0,00
S.3.01.02.01.000	Acquisizioni di quote di fondi immobiliari	0,00	0,00	0,00	0,00
S.3.01.02.02.000	Acquisizioni di quote di altri fondi comuni di investimento	0,00	0,00	0,00	0,00
S.3.01.03.00.000	Acquisizione di titoli obbligazionari a breve termine	0,00	0,00	0,00	0,00
S.3.01.03.01.000	Acquisizione di titoli obbligazionari a breve termine emessi da Amministrazioni Centrali	0,00	0,00	0,00	0,00
S.3.01.03.02.000	Acquisizione di titoli obbligazionari a breve termine emessi da Amministrazioni Locali	0,00	0,00	0,00	0,00
S.3.01.03.03.000	Acquisizione di titoli obbligazionari a breve termine emessi da imprese residenti	0,00	0,00	0,00	0,00
S.3.01.03.04.000	Acquisizione di titoli obbligazionari a breve termine emessi da soggetti non residenti	0,00	0,00	0,00	0,00
S.3.01.04.00.000	Acquisizione di titoli obbligazionari a medio-lungo termine	0,00	0,00	0,00	0,00
S.3.01.04.01.000	Acquisizione di titoli obbligazionari a medio-lungo emessi da Amministrazioni Centrali	0,00	0,00	0,00	0,00
S.3.01.04.02.000	Acquisizione di titoli obbligazionari a medio-lungo emessi da Amministrazioni Locali	0,00	0,00	0,00	0,00
S.3.01.04.03.000	Acquisizione di titoli obbligazionari a medio-lungo emessi da altri soggetti residenti	0,00	0,00	0,00	0,00
S.3.01.04.04.000	Acquisizione di titoli obbligazionari a medio-lungo emessi da soggetti non residenti	0,00	0,00	0,00	0,00
S.3.02.00.00.000	Concessione crediti di breve termine	0,00	0,00	0,00	0,00
S.3.02.01.00.000	Concessione crediti di breve periodo a tasso agevolato a Amministrazioni Pubbliche	0,00	0,00	0,00	0,00



ELENCO DELLE PREVISIONI E DEI RISULTATI DI COMPETENZA E DI CASSA SECONDO LA STRUTTURA DEL PIANO DEI CONTI

CODIFICA DEL PIANO DEI CONTI	DENOMINAZIONE VOCE del PIANO DEI CONTI	COMPETENZA		CASSA	
		PREVISIONI	RISULTATI	PREVISIONI	RISULTATI
S.3.02.01.01.000	Concessione crediti di breve periodo a tasso agevolato a Amministrazioni Centrali	0,00	0,00	0,00	0,00
S.3.02.01.02.000	Concessione crediti di breve periodo a tasso agevolato a Amministrazioni Locali	0,00	0,00	0,00	0,00
S.3.02.01.03.000	Concessione crediti di breve periodo a tasso agevolato a Enti di Previdenza	0,00	0,00	0,00	0,00
S.3.02.01.04.000	Concessione crediti di breve periodo a tasso agevolato a organismi interni e/o unita' locali dell'amministrazione	0,00	0,00	0,00	0,00
S.3.02.02.00.000	Concessione crediti di breve periodo a tasso agevolato a Famiglie	0,00	0,00	0,00	0,00
S.3.02.02.01.000	Concessione crediti di breve periodo a tasso agevolato a Famiglie	0,00	0,00	0,00	0,00
S.3.02.03.00.000	Concessione crediti di breve periodo a tasso agevolato a Imprese	0,00	0,00	0,00	0,00
S.3.02.03.01.000	Concessione crediti di breve periodo a tasso agevolato a imprese controllate	0,00	0,00	0,00	0,00
S.3.02.03.02.000	Concessione crediti di breve periodo a tasso agevolato a altre imprese partecipate	0,00	0,00	0,00	0,00
S.3.02.03.03.000	Concessione crediti di breve periodo a tasso agevolato alla Cassa Depositi e Prestiti - SPA	0,00	0,00	0,00	0,00
S.3.02.03.04.000	Concessione crediti di breve periodo a tasso agevolato a altre Imprese	0,00	0,00	0,00	0,00
S.3.02.04.00.000	Concessione crediti di breve periodo a tasso agevolato a Istituzioni Sociali Private	0,00	0,00	0,00	0,00
S.3.02.04.01.000	Concessione crediti di breve periodo a tasso agevolato a Istituzioni Sociali Private	0,00	0,00	0,00	0,00
S.3.02.05.00.000	Concessione crediti di breve periodo a tasso agevolato all'Unione Europea e al Resto del Mondo	0,00	0,00	0,00	0,00
S.3.02.05.01.000	Concessione crediti di breve periodo a tasso agevolato all'Unione Europea	0,00	0,00	0,00	0,00
S.3.02.05.02.000	Concessione crediti di breve periodo a tasso agevolato al Resto del Mondo	0,00	0,00	0,00	0,00
S.3.02.06.00.000	Concessione crediti di breve periodo a tasso non agevolato a Amministrazione Pubbliche	0,00	0,00	0,00	0,00
S.3.02.06.01.000	Concessione crediti di breve periodo a tasso non agevolato a Amministrazioni Centrali	0,00	0,00	0,00	0,00
S.3.02.06.02.000	Concessione crediti di breve periodo a tasso non agevolato a Amministrazioni Locali	0,00	0,00	0,00	0,00
S.3.02.06.03.000	Concessione crediti di breve periodo a tasso non agevolato a Enti di Previdenza	0,00	0,00	0,00	0,00
S.3.02.06.04.000	Concessione crediti di breve periodo a tasso non agevolato a organismi interni e/o unita' locali dell'amministrazione	0,00	0,00	0,00	0,00
S.3.02.07.00.000	Concessione crediti di breve periodo a tasso non agevolato a Famiglie	0,00	0,00	0,00	0,00
S.3.02.07.01.000	Concessione crediti di breve periodo a tasso non agevolato a Famiglie	0,00	0,00	0,00	0,00
S.3.02.08.00.000	Concessione crediti di breve periodo a tasso non agevolato a Imprese	0,00	0,00	0,00	0,00
S.3.02.08.01.000	Concessione crediti di breve periodo a tasso non agevolato a imprese controllate	0,00	0,00	0,00	0,00
S.3.02.08.02.000	Concessione crediti di breve periodo a tasso non agevolato a altre imprese partecipate	0,00	0,00	0,00	0,00
S.3.02.08.03.000	Concessione crediti di breve periodo a tasso non agevolato alla Cassa Depositi e Prestiti - SPA	0,00	0,00	0,00	0,00
S.3.02.08.04.000	Concessione crediti di breve periodo a tasso non agevolato a altre Imprese	0,00	0,00	0,00	0,00

ELENCO DELLE PREVISIONI E DEI RISULTATI DI COMPETENZA E DI CASSA SECONDO LA STRUTTURA DEL PIANO DEI CONTI

CODIFICA DEL PIANO DEI CONTI	DENOMINAZIONE VOCE del PIANO DEI CONTI	COMPETENZA		CASSA	
		PREVISIONI	RISULTATI	PREVISIONI	RISULTATI
S.3.02.09.00.000	Concessione crediti di breve periodo a tasso non agevolato a Istituzioni Sociali Private	0,00	0,00	0,00	0,00
S.3.02.09.01.000	Concessione crediti di breve periodo a tasso non agevolato a Istituzioni Sociali Private	0,00	0,00	0,00	0,00
S.3.02.10.00.000	Concessione crediti di breve periodo a tasso non agevolato all'Unione Europea e al Resto del Mondo	0,00	0,00	0,00	0,00
S.3.02.10.01.000	Concessione crediti di breve periodo a tasso non agevolato all'Unione Europea	0,00	0,00	0,00	0,00
S.3.02.10.02.000	Concessione crediti di breve periodo a tasso non agevolato al Resto del Mondo	0,00	0,00	0,00	0,00
S.3.03.00.00.000	Concessione crediti di medio-lungo termine	0,00	0,00	0,00	0,00
S.3.03.01.00.000	Concessione Crediti di medio-lungo termine a tasso agevolato a Amministrazione Pubbliche	0,00	0,00	0,00	0,00
S.3.03.01.01.000	Concessione Crediti di medio-lungo termine a tasso agevolato a Amministrazioni Centrali	0,00	0,00	0,00	0,00
S.3.03.01.02.000	Concessione Crediti di medio-lungo termine a tasso agevolato a Amministrazioni Locali	0,00	0,00	0,00	0,00
S.3.03.01.03.000	Concessione Crediti di medio-lungo termine a tasso agevolato a Enti di Previdenza	0,00	0,00	0,00	0,00
S.3.03.01.04.000	Concessione Crediti di medio-lungo termine a tasso agevolato a organismi interni e/o unita' locali dell'amministrazione	0,00	0,00	0,00	0,00
S.3.03.02.00.000	Concessione Crediti di medio-lungo termine a tasso agevolato a Famiglie	0,00	0,00	0,00	0,00
S.3.03.02.01.000	Concessione Crediti di medio-lungo termine a tasso agevolato a Famiglie	0,00	0,00	0,00	0,00
S.3.03.03.00.000	Concessione Crediti di medio-lungo termine a tasso agevolato a Imprese	0,00	0,00	0,00	0,00
S.3.03.03.01.000	Concessione Crediti di medio-lungo termine a tasso agevolato a imprese controllate	0,00	0,00	0,00	0,00
S.3.03.03.02.000	Concessione Crediti di medio-lungo termine a tasso agevolato a altre imprese partecipate	0,00	0,00	0,00	0,00
S.3.03.03.03.000	Concessione Crediti di medio-lungo termine a tasso agevolato alla Cassa Depositi e Prestiti - SPA	0,00	0,00	0,00	0,00
S.3.03.03.04.000	Concessione Crediti di medio-lungo termine a tasso agevolato a altre Imprese	0,00	0,00	0,00	0,00
S.3.03.04.00.000	Concessione Crediti di medio-lungo termine a tasso agevolato a Istituzioni Sociali Private	0,00	0,00	0,00	0,00
S.3.03.04.01.000	Concessione Crediti di medio-lungo termine a tasso agevolato a Istituzioni Sociali Private	0,00	0,00	0,00	0,00
S.3.03.05.00.000	Concessione Crediti di medio-lungo termine a tasso agevolato all'Unione Europea e al Resto del Mondo	0,00	0,00	0,00	0,00
S.3.03.05.01.000	Concessione Crediti di medio-lungo termine a tasso agevolato all'Unione Europea	0,00	0,00	0,00	0,00
S.3.03.05.02.000	Concessione Crediti di medio-lungo termine a tasso agevolato al Resto del Mondo	0,00	0,00	0,00	0,00
S.3.03.06.00.000	Concessione crediti di medio-lungo termine a tasso non agevolato a Amministrazione Pubbliche	0,00	0,00	0,00	0,00



ELENCO DELLE PREVISIONI E DEI RISULTATI DI COMPETENZA E DI CASSA SECONDO LA STRUTTURA DEL PIANO DEI CONTI

CODIFICA DEL PIANO DEI CONTI	DENOMINAZIONE VOCE del PIANO DEI CONTI	COMPETENZA		CASSA	
		PREVISIONI	RISULTATI	PREVISIONI	RISULTATI
S.3.03.06.01.000	Concessione crediti di medio-lungo termine a tasso non agevolato a Amministrazioni Centrali	0,00	0,00	0,00	0,00
S.3.03.06.02.000	Concessione crediti di medio-lungo termine a tasso non agevolato a Amministrazioni Locali	0,00	0,00	0,00	0,00
S.3.03.06.03.000	Concessione crediti di medio-lungo termine a tasso non agevolato a Enti di Previdenza	0,00	0,00	0,00	0,00
S.3.03.06.04.000	Concessione crediti di medio-lungo termine a tasso non agevolato a organismi interni e/o unita' locali dell'amministrazione	0,00	0,00	0,00	0,00
S.3.03.07.00.000	Concessione crediti di medio-lungo termine a tasso non agevolato a Famiglie	0,00	0,00	0,00	0,00
S.3.03.07.01.000	Concessione crediti di medio-lungo termine a tasso non agevolato a Famiglie	0,00	0,00	0,00	0,00
S.3.03.08.00.000	Concessione crediti di medio-lungo termine a tasso non agevolato a Imprese	0,00	0,00	0,00	0,00
S.3.03.08.01.000	Concessione crediti di medio-lungo termine a tasso non agevolato a imprese controllate	0,00	0,00	0,00	0,00
S.3.03.08.02.000	Concessione crediti di medio-lungo termine a tasso non agevolato a altre imprese partecipate	0,00	0,00	0,00	0,00
S.3.03.08.03.000	Concessione crediti di medio-lungo termine a tasso non agevolato alla Cassa Depositi e Prestiti - SPA	0,00	0,00	0,00	0,00
S.3.03.08.04.000	Concessione crediti di medio-lungo termine a tasso non agevolato a altre Imprese	0,00	0,00	0,00	0,00
S.3.03.09.00.000	Concessione crediti di medio-lungo termine a tasso non agevolato a Istituzioni Sociali Private	0,00	0,00	0,00	0,00
S.3.03.09.01.000	Concessione crediti di medio-lungo termine a tasso non agevolato a Istituzioni Sociali Private	0,00	0,00	0,00	0,00
S.3.03.10.00.000	Concessione crediti di medio-lungo termine a tasso non agevolato all'Unione Europea e al Resto del Mondo	0,00	0,00	0,00	0,00
S.3.03.10.01.000	Concessione crediti di medio-lungo termine a tasso non agevolato all'Unione Europea	0,00	0,00	0,00	0,00
S.3.03.10.02.000	Concessione crediti di medio-lungo termine a tasso non agevolato al Resto del Mondo	0,00	0,00	0,00	0,00
S.3.03.11.00.000	Concessione crediti a Amministrazioni Pubbliche a seguito di escussione di garanzie	0,00	0,00	0,00	0,00
S.3.03.11.01.000	Concessione crediti a Amministrazioni Centrali a seguito di escussione di garanzie	0,00	0,00	0,00	0,00
S.3.03.11.02.000	Concessione crediti a Amministrazioni Locali a seguito di escussione di garanzie	0,00	0,00	0,00	0,00
S.3.03.11.03.000	Concessione crediti a Enti di Previdenza a seguito di escussione di garanzie	0,00	0,00	0,00	0,00
S.3.03.12.00.000	Concessione crediti a Famiglie a seguito di escussione di garanzie	0,00	0,00	0,00	0,00
S.3.03.12.01.000	Concessione crediti a Famiglie a seguito di escussione di garanzie	0,00	0,00	0,00	0,00
S.3.03.13.00.000	Concessione crediti a Imprese a seguito di escussione di garanzie	0,00	0,00	0,00	0,00
S.3.03.13.01.000	Concessione crediti a imprese controllate a seguito di escussione di garanzie	0,00	0,00	0,00	0,00
S.3.03.13.02.000	Concessione crediti a altre imprese partecipate a seguito di escussione di garanzie	0,00	0,00	0,00	0,00
S.3.03.13.03.000	Concessione crediti alla Cassa Depositi e Prestiti - SPA a seguito di escussione di garanzie	0,00	0,00	0,00	0,00
S.3.03.13.04.000	Concessione crediti a altre Imprese a seguito di escussione di garanzie	0,00	0,00	0,00	0,00



ELENCO DELLE PREVISIONI E DEI RISULTATI DI COMPETENZA E DI CASSA SECONDO LA STRUTTURA DEL PIANO DEI CONTI

CODIFICA DEL PIANO DEI CONTI	DENOMINAZIONE VOCE del PIANO DEI CONTI	COMPETENZA		CASSA	
		PREVISIONI	RISULTATI	PREVISIONI	RISULTATI
S.3.03.14.00.000	Concessione crediti a Istituzioni Sociali Private a seguito di escussione di garanzie	0,00	0,00	0,00	0,00
S.3.03.14.01.000	Concessione crediti a Istituzioni Sociali Private a seguito di escussione di garanzie	0,00	0,00	0,00	0,00
S.3.03.15.00.000	Concessione crediti a Unione Europea e del Resto del Mondo a seguito di escussione di garanzie	0,00	0,00	0,00	0,00
S.3.03.15.01.000	Concessione crediti a Unione Europea a seguito di escussione di garanzie	0,00	0,00	0,00	0,00
S.3.03.15.02.000	Concessione crediti a Resto del Mondo a seguito di escussione di garanzie	0,00	0,00	0,00	0,00
S.3.04.00.00.000	Altre spese per incremento di attivita' finanziarie	0,00	0,00	0,00	0,00
S.3.04.01.00.000	Incremento di altre attivita' finanziarie verso Amministrazione Pubbliche	0,00	0,00	0,00	0,00
S.3.04.01.01.000	Incremento di altre attivita' finanziarie verso Amministrazioni Centrali	0,00	0,00	0,00	0,00
S.3.04.01.02.000	Incremento di altre attivita' finanziarie verso Amministrazioni Locali	0,00	0,00	0,00	0,00
S.3.04.01.03.000	Incremento di altre attivita' finanziarie verso Enti di Previdenza	0,00	0,00	0,00	0,00
S.3.04.02.00.000	Incremento di altre attivita' finanziarie verso Famiglie	0,00	0,00	0,00	0,00
S.3.04.02.01.000	Incremento di altre attivita' finanziarie verso Famiglie	0,00	0,00	0,00	0,00
S.3.04.03.00.000	Incremento di altre attivita' finanziarie verso Imprese	0,00	0,00	0,00	0,00
S.3.04.03.01.000	Incremento di altre attivita' finanziarie verso imprese controllate	0,00	0,00	0,00	0,00
S.3.04.03.02.000	Incremento di altre attivita' finanziarie verso altre imprese partecipate	0,00	0,00	0,00	0,00
S.3.04.03.03.000	Incremento di altre attivita' finanziarie verso la Cassa Depositi e Prestiti - SPA	0,00	0,00	0,00	0,00
S.3.04.03.04.000	Incremento di altre attivita' finanziarie verso altre Imprese	0,00	0,00	0,00	0,00
S.3.04.04.00.000	Incremento di altre attivita' finanziarie verso Istituzioni Sociali Private	0,00	0,00	0,00	0,00
S.3.04.04.01.000	Incremento di altre attivita' finanziarie verso Istituzioni Sociali Private	0,00	0,00	0,00	0,00
S.3.04.05.00.000	Incremento di altre attivita' finanziarie verso UE e Resto del Mondo	0,00	0,00	0,00	0,00
S.3.04.05.01.000	Incremento di altre attivita' finanziarie verso la UE	0,00	0,00	0,00	0,00
S.3.04.05.02.000	Incremento di altre attivita' finanziarie verso il Resto del Mondo	0,00	0,00	0,00	0,00
S.3.04.06.00.000	Versamenti ai conti di tesoreria statale (da parte dei soggetti non sottoposti al regime di Tesoreria Unica)	0,00	0,00	0,00	0,00
S.3.04.06.01.000	Versamenti ai conti di tesoreria statale (da parte dei soggetti non sottoposti al regime di Tesoreria Unica)	0,00	0,00	0,00	0,00
S.3.04.07.00.000	Versamenti a depositi bancari	0,00	0,00	0,00	0,00
S.3.04.07.01.000	Versamenti a depositi bancari	0,00	0,00	0,00	0,00



ELENCO DELLE PREVISIONI E DEI RISULTATI DI COMPETENZA E DI CASSA SECONDO LA STRUTTURA DEL PIANO DEI CONTI

CODIFICA DEL PIANO DEI CONTI	DENOMINAZIONE VOCE del PIANO DEI CONTI	COMPETENZA		CASSA	
		PREVISIONI	RISULTATI	PREVISIONI	RISULTATI
S.3.04.08.00.000	Spese da derivato di ammortamento	0,00	0,00	0,00	0,00
S.3.04.08.01.000	Spese da derivato di ammortamento	0,00	0,00	0,00	0,00
S.3.04.09.00.000	Fondo pluriennale vincolato per attivita' finanziarie	0,00	0,00	0,00	0,00
S.3.04.09.01.000	Fondo pluriennale vincolato per attivita' finanziarie	0,00	0,00	0,00	0,00
S.4.00.00.00.000	RIMBORSO PRESTITI	202.094,50	202.093,93	202.094,50	202.093,93
S.4.01.00.00.000	Rimborso di titoli obbligazionari	0,00	0,00	0,00	0,00
S.4.01.01.00.000	Rimborso di titoli obbligazionari a breve termine	0,00	0,00	0,00	0,00
S.4.01.01.01.000	Rimborso di titoli obbligazionari a breve termine in valuta domestica	0,00	0,00	0,00	0,00
S.4.01.01.02.000	Rimborso di titoli obbligazionari a breve termine in valuta estera	0,00	0,00	0,00	0,00
S.4.01.02.00.000	Rimborso di titoli obbligazionari a medio-lungo termine	0,00	0,00	0,00	0,00
S.4.01.02.01.000	Rimborso di titoli obbligazionari a medio-lungo termine in valuta domestica	0,00	0,00	0,00	0,00
S.4.01.02.02.000	Rimborso di titoli obbligazionari a medio-lungo termine in valuta estera	0,00	0,00	0,00	0,00
S.4.02.00.00.000	Rimborso prestiti a breve termine	0,00	0,00	0,00	0,00
S.4.02.01.00.000	Rimborso Finanziamenti a breve termine	0,00	0,00	0,00	0,00
S.4.02.01.01.000	Rimborso finanziamenti a breve termine a Amministrazioni Centrali	0,00	0,00	0,00	0,00
S.4.02.01.02.000	Rimborso finanziamenti a breve termine a Amministrazioni Locali	0,00	0,00	0,00	0,00
S.4.02.01.03.000	Rimborso finanziamenti a breve termine a Enti previdenziali	0,00	0,00	0,00	0,00
S.4.02.01.04.000	Rimborso finanziamenti a breve termine a Imprese	0,00	0,00	0,00	0,00
S.4.02.01.05.000	Rimborso finanziamenti a breve termine a altri soggetti	0,00	0,00	0,00	0,00
S.4.02.02.00.000	Chiusura Anticipazioni	0,00	0,00	0,00	0,00
S.4.02.02.01.000	Chiusura Anticipazioni a titolo oneroso	0,00	0,00	0,00	0,00
S.4.02.02.02.000	Chiusura Anticipazioni a titolo non oneroso	0,00	0,00	0,00	0,00
S.4.03.00.00.000	Rimborso mutui e altri finanziamenti a medio lungo termine	202.094,50	202.093,93	202.094,50	202.093,93
S.4.03.01.00.000	Rimborso Mutui e altri finanziamenti a medio lungo termine	202.094,50	202.093,93	202.094,50	202.093,93
S.4.03.01.01.000	Rimborso Mutui e altri finanziamenti a medio lungo termine ad Amministrazioni Centrali	0,00	0,00	0,00	0,00
S.4.03.01.02.000	Rimborso Mutui e altri finanziamenti a medio lungo termine a Amministrazioni Locali	0,00	0,00	0,00	0,00
S.4.03.01.03.000	Rimborso Mutui e altri finanziamenti a medio lungo termine a Enti previdenziali	0,00	0,00	0,00	0,00
S.4.03.01.04.000	Rimborso Mutui e altri finanziamenti a medio lungo termine a Imprese	202.094,50	202.093,93	202.094,50	202.093,93
S.4.03.01.05.000	Rimborso Mutui e altri finanziamenti a medio lungo termine ad altri soggetti con controparte residente	0,00	0,00	0,00	0,00
S.4.03.01.06.000	Rimborso Mutui e altri finanziamenti a medio lungo termine ad altri soggetti con controparte non residente	0,00	0,00	0,00	0,00



ELENCO DELLE PREVISIONI E DEI RISULTATI DI COMPETENZA E DI CASSA SECONDO LA STRUTTURA DEL PIANO DEI CONTI

CODIFICA DEL PIANO DEI CONTI	DENOMINAZIONE VOCE del PIANO DEI CONTI	COMPETENZA		CASSA	
		PREVISIONI	RISULTATI	PREVISIONI	RISULTATI
S.4.03.02.00.000	Rimborso prestiti da attualizzazione Contributi Pluriennali	0,00	0,00	0,00	0,00
S.4.03.02.01.000	Rimborso prestiti da attualizzazione Contributi Pluriennali	0,00	0,00	0,00	0,00
S.4.04.00.00.000	Rimborso di altre forme di indebitamento	0,00	0,00	0,00	0,00
S.4.04.02.00.000	Rimborso Prestiti - Leasing finanziario	0,00	0,00	0,00	0,00
S.4.04.02.01.000	Rimborso Prestiti - Leasing finanziario	0,00	0,00	0,00	0,00
S.4.04.03.00.000	Rimborso Prestiti - Operazioni di cartolarizzazione	0,00	0,00	0,00	0,00
S.4.04.03.01.000	Rimborso Prestiti - Operazioni di cartolarizzazione	0,00	0,00	0,00	0,00
S.4.04.04.00.000	Rimborso prestiti - Derivati	0,00	0,00	0,00	0,00
S.4.04.04.01.000	Rimborso prestiti - Derivati	0,00	0,00	0,00	0,00
S.4.05.00.00.000	Fondi per rimborso prestiti	0,00	0,00	0,00	0,00
S.4.05.01.00.000	Fondo per il D.L. n. 35/2013 e successive modificazioni e rifinanziamenti	0,00	0,00	0,00	0,00
S.4.05.01.01.000	Fondo per il D.L. n. 35/2013 e successive modificazioni e rifinanziamenti	0,00	0,00	0,00	0,00
S.4.05.99.00.000	Altri fondi per rimborso prestiti	0,00	0,00	0,00	0,00
S.4.05.99.99.000	Altri fondi per rimborso prestiti	0,00	0,00	0,00	0,00
S.5.00.00.00.000	CHIUSURA ANTICIPAZIONI RICEVUTE DA ISTITUTO TESORIERE/CASSIERE	0,00	0,00	0,00	0,00
S.5.01.00.00.000	Chiusura Anticipazioni ricevute da istituto tesoriere/cassiere	0,00	0,00	0,00	0,00
S.5.01.01.00.000	Chiusura Anticipazioni ricevute da istituto tesoriere/cassiere	0,00	0,00	0,00	0,00
S.5.01.01.01.000	Chiusura Anticipazioni ricevute da istituto tesoriere/cassiere	0,00	0,00	0,00	0,00
S.7.00.00.00.000	USCITE PER CONTO TERZI E PARTITE DI GIRO	2.274.000,00	2.466.584,05	2.623.608,87	2.528.031,00
S.7.01.00.00.000	Uscite per partite di giro	2.274.000,00	2.466.584,05	2.623.608,87	2.528.031,00
S.7.01.01.00.000	Versamenti di altre ritenute	940.000,00	1.416.503,06	1.142.870,34	1.453.500,07
S.7.01.01.01.000	Versamento della ritenuta del 4% sui contributi pubblici	40.000,00	9.639,96	48.812,16	17.499,79
S.7.01.01.02.000	Versamento delle ritenute per scissione contabile IVA (split payment)	900.000,00	1.406.863,10	1.094.058,18	1.436.000,28
S.7.01.01.99.000	Versamento di altre ritenute n.a.c.	0,00	0,00	0,00	0,00
S.7.01.02.00.000	Versamenti di ritenute su Redditi da lavoro dipendente	970.000,00	696.502,74	973.124,73	696.790,34
S.7.01.02.01.000	Versamenti di ritenute erariali su Redditi da lavoro dipendente rimosse per conto terzi	560.000,00	462.629,15	561.205,36	460.997,38
S.7.01.02.02.000	Versamenti di ritenute previdenziali e assistenziali su Redditi da lavoro dipendente rimosse per conto terzi	350.000,00	218.902,91	350.413,65	219.316,56
S.7.01.02.99.000	Altri versamenti di ritenute al personale dipendente per conto di terzi	60.000,00	14.970,68	61.505,72	16.476,40



ELENCO DELLE PREVISIONI E DEI RISULTATI DI COMPETENZA E DI CASSA SECONDO LA STRUTTURA DEL PIANO DEI CONTI

CODIFICA DEL PIANO DEI CONTI	DENOMINAZIONE VOCE del PIANO DEI CONTI	COMPETENZA		CASSA	
		PREVISIONI	RISULTATI	PREVISIONI	RISULTATI
S.7.01.03.00.000	Versamenti di ritenute su Redditi da lavoro autonomo	0,00	0,00	0,00	0,00
S.7.01.03.01.000	Versamenti di ritenute erariali su Redditi da lavoro autonomo per conto terzi	0,00	0,00	0,00	0,00
S.7.01.03.02.000	Versamenti di ritenute previdenziali e assistenziali su Redditi da lavoro autonomo per conto terzi	0,00	0,00	0,00	0,00
S.7.01.03.99.000	Altri versamenti di ritenute al personale con contratto di lavoro autonomo per conto di terzi	0,00	0,00	0,00	0,00
S.7.01.04.00.000	Trasferimento di risorse dalla gestione ordinaria alla gestione sanitaria della Regione	0,00	0,00	0,00	0,00
S.7.01.04.01.000	Destinazione di risorse regionali per il finanziamento aggiuntivo della Sanita' - per equilibri di sistema	0,00	0,00	0,00	0,00
S.7.01.04.02.000	Destinazione di risorse regionali per il finanziamento aggiuntivo della Sanita' - quota manovra per equilibri di sistema	0,00	0,00	0,00	0,00
S.7.01.04.99.000	Destinazione di risorse regionali per il finanziamento aggiuntivo della Sanita' n.a.c.	0,00	0,00	0,00	0,00
S.7.01.99.00.000	Altre uscite per partite di giro	364.000,00	353.578,25	507.613,80	377.740,59
S.7.01.99.01.000	Spese non andate a buon fine	0,00	0,00	0,00	0,00
S.7.01.99.02.000	Chiusura anticipazioni sanita' della tesoreria statale	0,00	0,00	0,00	0,00
S.7.01.99.03.000	Costituzione fondi economici e carte aziendali	4.000,00	4.000,00	4.000,00	4.000,00
S.7.01.99.04.000	Integrazione disponibilita' dal conto sanita' al conto non sanita' della Regione	0,00	0,00	0,00	0,00
S.7.01.99.05.000	Integrazione disponibilita' dal conto non sanita' al conto sanita' della Regione	0,00	0,00	0,00	0,00
S.7.01.99.06.000	Uscite derivanti dalla gestione degli incassi vincolati degli enti locali	200.000,00	177.197,16	200.000,00	177.197,16
S.7.01.99.99.000	Altre uscite per partite di giro n.a.c.	160.000,00	172.381,09	303.613,80	196.543,43
S.7.02.00.00.000	Uscite per conto terzi	0,00	0,00	0,00	0,00
S.7.02.01.00.000	Acquisto di beni e servizi per conto terzi	0,00	0,00	0,00	0,00
S.7.02.01.01.000	Acquisto di beni per conto di terzi	0,00	0,00	0,00	0,00
S.7.02.01.02.000	Acquisto di servizi per conto di terzi	0,00	0,00	0,00	0,00
S.7.02.02.00.000	Trasferimenti per conto terzi a Amministrazioni pubbliche	0,00	0,00	0,00	0,00
S.7.02.02.01.000	Trasferimenti per conto terzi a Amministrazioni Centrali	0,00	0,00	0,00	0,00
S.7.02.02.02.000	Trasferimenti per conto terzi a Amministrazioni Locali	0,00	0,00	0,00	0,00
S.7.02.02.03.000	Trasferimenti per conto terzi a Enti di Previdenza	0,00	0,00	0,00	0,00
S.7.02.03.00.000	Trasferimenti per conto terzi a Altri settori	0,00	0,00	0,00	0,00
S.7.02.03.01.000	Trasferimenti per conto terzi a Famiglie	0,00	0,00	0,00	0,00
S.7.02.03.02.000	Trasferimenti per conto terzi a Imprese	0,00	0,00	0,00	0,00
S.7.02.03.03.000	Trasferimenti per conto terzi a Istituzioni Sociali Private	0,00	0,00	0,00	0,00
S.7.02.03.04.000	Trasferimenti per conto terzi all'Unione Europea e al Resto del Mondo	0,00	0,00	0,00	0,00
S.7.02.04.00.000	Depositi di/presso terzi	0,00	0,00	0,00	0,00



ELENCO DELLE PREVISIONI E DEI RISULTATI DI COMPETENZA E DI CASSA SECONDO LA STRUTTURA DEL PIANO DEI CONTI

CODIFICA DEL PIANO DEI CONTI	DENOMINAZIONE VOCE del PIANO DEI CONTI	COMPETENZA		CASSA	
		PREVISIONI	RISULTATI	PREVISIONI	RISULTATI
S.7.02.04.01.000	Costituzione di depositi cauzionali o contrattuali presso terzi	0,00	0,00	0,00	0,00
S.7.02.04.02.000	Restituzione di depositi cauzionali o contrattuali di terzi	0,00	0,00	0,00	0,00
S.7.02.05.00.000	Versamenti di imposte e tributi riscosse per conto terzi	0,00	0,00	0,00	0,00
S.7.02.05.01.000	Versamenti di imposte e tasse di natura corrente riscosse per conto di terzi	0,00	0,00	0,00	0,00
S.7.02.05.02.000	Versamenti di imposte in conto capitale riscosse per conto di terzi	0,00	0,00	0,00	0,00
S.7.02.99.00.000	Altre uscite per conto terzi	0,00	0,00	0,00	0,00
S.7.02.99.99.000	Altre uscite per conto terzi n.a.c.	0,00	0,00	0,00	0,00



VERIFICA EQUILIBRI

EQUILIBRIO ECONOMICO-FINANZIARIO		COMPETENZA (ACCERTAMENTI E IMPEGNI IMPUTATI ALL'ESERCIZIO)
A) Fondo pluriennale vincolato per spese correnti iscritto in entrata	(+)	202.529,64
AA) Recupero disavanzo di amministrazione esercizio precedente	(-)	0,00
B) Entrate Titoli 1.00 - 2.00 - 3.00 <i>di cui per estinzione anticipata di prestiti</i>	(+)	14.793.196,12 0,00
C) Entrate Titolo 4.02.06 - Contributi agli investimenti direttamente destinati al rimborso dei prestiti da amministrazioni pubbliche	(+)	0,00
D) Spese Titolo 1.00 - Spese correnti <i>- di cui spese correnti non ricorrenti finanziate con utilizzo del risultato di amministrazione</i>	(-)	14.201.679,61 0,00
D1) Fondo pluriennale vincolato di parte corrente (di spesa)	(-)	177.575,21
E) Spese Titolo 2.04 - Altri trasferimenti in conto capitale	(-)	0,00
E1) Fondo pluriennale vincolato di spesa - titolo 2.04 Altri trasferimenti in conto capitale	(-)	0,00
F1) Spese Titolo 4.00 - Quote di capitale amm.to dei mutui e prestiti obbligazionari <i>di cui per estinzione anticipata di prestiti</i>	(-)	202.093,93 0,00
F2) Fondo anticipazioni di liquidita'	(-)	0,00
G) Somma finale (G=A-AA+B+C-D-D1-E-E1-F1-F2)		414.377,01
ALTRE POSTE DIFFERENZIALI, PER ECCEZIONI PREVISTE DA NORME DI LEGGE E DAI PRINCIPI CONTABILI, CHE HANNO EFFETTO SULL'EQUILIBRIO EX ARTICOLO 162, COMMA 6, DEL TESTO UNICO DELLE LEGGI SULL'ORDINAMENTO DEGLI ENTI LOCALI		
H) Utilizzo avanzo di amministrazione per spese correnti e per rimborso dei prestiti <i>di cui per estinzione anticipata di prestiti</i>	(+)	1.468.325,64 0,00
I) Entrate di parte capitale destinate a spese correnti in base a specifiche disposizioni di legge o dei principi contabili <i>di cui per estinzione anticipata di prestiti</i>	(+)	0,00 0,00
L) Entrate di parte corrente destinate a spese di investimento in base a specifiche disposizioni di legge o dei principi contabili	(-)	0,00
M) Entrate da accensione di prestiti destinate a estinzione anticipata dei prestiti	(+)	0,00
O1) RISULTATO DI COMPETENZA DI PARTE CORRENTE (O1=G+H+I-L+M)		1.882.702,65
- Risorse accantonate di parte corrente stanziare nel bilancio dell'esercizio 2022	(-)	653.625,03
- Risorse vincolate di parte corrente nel bilancio	(-)	428.673,54
O2) EQUILIBRIO DI BILANCIO DI PARTE CORRENTE		800.404,08
- Variazione accantonamenti di parte corrente effettuata in sede di rendiconto (+)/(-)	(-)	-294.972,17
O3) EQUILIBRIO COMPLESSIVO DI PARTE CORRENTE		1.095.376,25



VERIFICA EQUILIBRI

EQUILIBRIO ECONOMICO-FINANZIARIO		COMPETENZA (ACCERTAMENTI E IMPEGNI IMPUTATI ALL'ESERCIZIO)
P) Utilizzo avanzo di amministrazione per spese di investimento	(+)	1.498.860,88
Q) Fondo pluriennale vincolato per spese in conto capitale iscritto in entrata	(+)	3.534.668,30
R) Entrate titoli 4.00-5.00-6.00	(+)	4.089.203,57
C) Entrate Titolo 4.02.06 - Contributi agli investimenti direttamente destinati al rimborso dei prestiti da amministrazioni pubbliche	(-)	0,00
I) Entrate di parte capitale destinate a spese correnti in base a specifiche disposizioni di legge o dei principi contabili	(-)	0,00
S1) Entrate Titolo 5.02 per Riscossione crediti di breve termine	(-)	0,00
S2) Entrate Titolo 5.03 per Riscossione crediti di medio-lungo termine	(-)	0,00
T) Entrate Titolo 5.04 relative a Altre entrate per riduzione di attivita' finanziarie	(-)	0,00
L) Entrate di parte corrente destinate a spese di investimento in base a specifiche disposizioni di legge o dei principi contabili	(+)	0,00
M) Entrate da accensione di prestiti destinate a estinzione anticipata dei prestiti	(-)	0,00
U) Spese Titolo 2.00 - Spese in conto capitale	(-)	4.020.129,23
U1) Fondo pluriennale vincolato in c/capitale (di spesa)	(-)	2.121.051,42
V) Spese Titolo 3.01 per Acquisizioni di attivita' finanziarie	(-)	0,00
E) Spese Titolo 2.04 - Altri trasferimenti in conto capitale	(+)	0,00
E1) Fondo pluriennale vincolato di spesa - titolo 2.04 Altri trasferimenti in conto capitale	(+)	0,00
Z1) RISULTATO DI COMPETENZA IN C/CAPITALE (Z1) = P+Q+R-C-I-S1-S2-T+L-M-U-U1-V+E+E1)		2.981.552,10
Z/1) Risorse accantonate in c/capitale stanziare nel bilancio dell'esercizio 2022	(-)	0,00
- Risorse vincolate in c/capitale nel bilancio	(-)	2.887.418,97
Z/2) EQUILIBRIO DI BILANCIO IN C/CAPITALE		94.133,13
- Variazione accantonamenti in c/capitale effettuata in sede di rendiconto (+)/(-)	(-)	0,00
Z3) EQUILIBRIO COMPLESSIVO IN CAPITALE		94.133,13



VERIFICA EQUILIBRI

EQUILIBRIO ECONOMICO-FINANZIARIO		COMPETENZA (ACCERTAMENTI E IMPEGNI IMPUTATI ALL'ESERCIZIO)
S1) Entrate Titolo 5.02 per Riscossioni crediti di breve termine	(+)	0,00
S2) Entrate Titolo 5.03 per Riscossioni crediti di medio-lungo termine	(+)	0,00
T) Entrate Titolo 5.04 relative a Altre entrate per riduzioni di attivita' finanziarie	(+)	0,00
X1) Spese Titolo 3.02 per Concessione crediti di breve termine	(-)	0,00
X2) Spese Titolo 3.03 per Concessione crediti di medio-lungo termine	(-)	0,00
Y) Spese Titolo 3.04 per Altre spese per incremento di attivita' finanziarie	(-)	0,00
W1) RISULTATO DI COMPETENZA (W/1 = O1+Z1+S1+S2+T-X1-X2-Y)		4.864.254,75
Risorse accantonate stanziare nel bilancio dell'esercizio 2022	(-)	653.625,03
Risorse vincolate nel bilancio	(-)	3.316.092,51
W2/EQUILIBRIO DI BILANCIO		894.537,21
Variatione accantonamenti effettuata in sede di rendiconto	(-)	-294.972,17
W3/EQUILIBRIO COMPLESSIVO		1.189.509,38

Saldo corrente ai fini della copertura degli investimenti pluriennali:

O1) Risultato di competenza di parte corrente		1.882.702,65
Utilizzo risultato di amministrazione destinato al finanziamento di spese correnti ricorrenti e al rimborso di prestiti al netto del fondo anticipazione di liquidita'	(-)	1.468.325,64
Entrate non ricorrenti che non hanno dato copertura a impegni	(-)	0,00
- Risorse accantonate di parte corrente stanziare nel bilancio dell'esercizio 2022	(-)	653.625,03
- Variatione accantonamenti di parte corrente effettuata in sede di rendiconto(+)/(-)	(-)	-294.972,17
- Risorse vincolate di parte corrente nel bilancio	(-)	428.673,54
Equilibrio di parte corrente ai fini della copertura degli investimenti pluriennali.		-372.949,39

COMPOSIZIONE DELL'ACCANTONAMENTO AL FONDO CREDITI DI DUBBIA ESIGIBILITA'* E AL FONDO SVALUTAZIONE CREDITI

TIPOLOGIA	DENOMINAZIONE	RESIDUI ATTIVI FORMATISI NELL'ESERCIZIO CUI SI RIFERISCE IL RENDICONTO (a)	RESIDUI ATTIVI DEGLI ESERCIZI PRECEDENTI (b)	TOTALE RESIDUI ATTIVI (c) = (a) + (b)	IMPORTO MINIMO DEL FONDO (d)	FONDO CREDITI DI DUBBIA ESIGIBILITA' (e)	% di accantonamento al fondo crediti di dubbia esigibilità (f) = (e) / (c)
ENTRATE CORRENTI DI NATURA TRIBUTARIA, CONTRIBUTIVA E PEREQUATIVA							
1010100	Tipologia 101: Imposte, tasse e proventi assimilati di cui accertati per cassa sulla base del principio contabile 3.7 Tipologia 101: Imposte, tasse e proventi assimilati non accertati per cassa	2.341.974,21 50.204,89 2.291.769,32	3.577.694,21 - 3.577.694,21	5.919.668,42 50.204,89 5.869.463,53	3.380.903,47 - 3.380.903,47	3.410.724,85 - 3.410.724,85	58,11%
1010200	Tipologia 102: Tributi destinati al finanziamento della sanità (solo per le Regioni) di cui accertati per cassa sulla base del principio contabile 3.7 Tipologia 102: Tributi destinati al finanziamento della sanità non accertati per cassa	- - -	- - -	- - -	- - -	- - -	0,00%
1010300	Tipologia 103: Tributi devoluti e regolati alle autonomie speciali (solo per le Regioni) di cui accertati per cassa sulla base del principio contabile 3.7 Tipologia 103: Tributi devoluti e regolati alle autonomie speciali non accertati per cassa	- - -	- - -	- - -	- - -	- - -	0,00%
1010400	Tipologia 104: Compartecipazioni di tributi	-	-	-	-	-	0,00%
1030100	Tipologia 301: Fondi perequativi da Amministrazioni Centrali	17.458,91	0,00	17.458,91	-	-	0,00%
1030200	Tipologia 302: Fondi perequativi dalla Regione o Provincia autonoma (solo per gli Enti locali)	-	-	-	-	-	0,00%
1000000	TOTALE TITOLO 1	2.359.433,12	3.577.694,21	5.937.127,33	3.380.903,47	3.410.724,85	57,45%
TRASFERIMENTI CORRENTI							
2010100	Tipologia 101: Trasferimenti correnti da Amministrazioni pubbliche	524.873,54	27.446,50	552.320,04	-	-	0,00%
2010200	Tipologia 102: Trasferimenti correnti da Famiglie	-	-	-	-	-	0,00%
2010300	Tipologia 103: Trasferimenti correnti da Imprese	15.000,00	-	15.000,00	-	-	0,00%
2010400	Tipologia 104: Trasferimenti correnti da Istituzioni Sociali Private	-	-	-	-	-	0,00%
2010500	Tipologia 105: Trasferimenti correnti dall'Unione Europea e dal Resto del Mondo Trasferimenti correnti dall'Unione Europea Trasferimenti correnti dal Resto del Mondo	- - -	5.473,97 5.473,97 -	5.473,97 5.473,97 -	- - -	- - -	0,00%
2000000	TOTALE TITOLO 2	539.873,54	32.920,47	572.794,01	-	-	0,00%
ENTRATE EXTRATRIBUTARIE							
3010000	Tipologia 100: Vendita di beni e servizi e proventi derivanti dalla gestione dei beni	312.064,39	215.340,86	527.405,25	246.850,52	246.850,52	46,80%
3020000	Tipologia 200: Proventi derivanti dall'attività di controllo e repressione delle irregolarità e degli illeciti	-	1.928,05	1.928,05	1.880,92	1.880,92	97,56%
3030000	Tipologia 300: Interessi attivi	31,77	-	31,77	-	-	0,00%
3040000	Tipologia 400: Altre entrate da redditi da capitale	-	-	-	-	-	0,00%
3050000	Tipologia 500: Rimborsi e altre entrate correnti	30.057,22	54.214,83	84.272,05	-	-	0,00%
3000000	TOTALE TITOLO 3	342.153,38	271.483,74	613.637,12	248.731,44	248.731,44	40,53%
ENTRATE IN CONTO CAPITALE							
4010000	Tipologia 100: Tributi in conto capitale	-	-	-	-	-	0,00%
4020000	Tipologia 200: Contributi agli investimenti Contributi agli investimenti da amministrazioni pubbliche Contributi agli investimenti da UE Tipologia 200: Contributi agli investimenti al netto dei contributi da PA e da UE	2.671.107,94 2.671.107,94 - -	2.388.176,98 2.388.176,98 - -	5.059.284,92 5.059.284,92 - -	- - - -	- - - -	0,00% 0,00% 0,00% 0,00%
4030000	Tipologia 300: Altri trasferimenti in conto capitale Altri trasferimenti in conto capitale da amministrazioni pubbliche Altri trasferimenti in conto capitale da UE Tipologia 300: Altri trasferimenti in conto capitale al netto dei trasferimenti da PA e da UE	- - - -	100.004,71 - - 100.004,71	100.004,71 - - 100.004,71	- - - -	- - - -	0,00% 0,00% 0,00% 0,00%
4040000	Tipologia 400: Entrate da alienazione di beni materiali e immateriali	48.000,00	33.160,00	81.160,00	-	-	0,00%
4050000	Tipologia 500: Altre entrate in conto capitale	89.202,00	85.000,00	174.202,00	-	-	0,00%
4000000	TOTALE TITOLO 4	2.808.309,94	2.606.341,69	5.414.651,63	-	-	0,00%

COMPOSIZIONE DELL'ACCANTONAMENTO AL FONDO CREDITI DI DUBBIA ESIGIBILITA'* E AL FONDO SVALUTAZIONE CREDITI

TIPOLOGIA	DENOMINAZIONE	RESIDUI ATTIVI FORMATISI NELL'ESERCIZIO CUI SI RIFERISCE IL RENDICONTO (a)	RESIDUI ATTIVI DEGLI ESERCIZI PRECEDENTI (b)	TOTALE RESIDUI ATTIVI (c) = (a) + (b)	IMPORTO MINIMO DEL FONDO (d)	FONDO CREDITI DI DUBBIA ESIGIBILITA' (e)	% di accantonamento al fondo crediti di dubbia esigibilità (f) = (e) / (c)
	<i>ENTRATE DA RIDUZIONE DI ATTIVITA' FINANZIARIE</i>						
5010000	<i>Tipologia 100: Alienazione di attività finanziarie</i>	-	-	-	-	-	0,00%
5020000	<i>Tipologia 200: Riscossione crediti di breve termine</i>	-	-	-	-	-	0,00%
5030000	<i>Tipologia 300: Riscossione crediti di medio-lungo termine</i>	-	-	-	-	-	0,00%
5040000	<i>Tipologia 400: Altre entrate per riduzione di attività finanziarie</i>	-	-	-	-	-	0,00%
5000000	TOTALE TITOLO 5	-	-	-	-	-	0,00%
	TOTALE GENERALE	6.049.769,98	6.488.440,11	12.538.210,09	3.629.634,91	3.659.456,29	29,19%
	DI CUI FONDO CREDITI DI DUBBIA ESIGIBILITA' IN C/CAPITALE	2.808.309,94	2.606.341,69	5.414.651,63	-	-	0,00%
	DI CUI FONDO CREDITI DI DUBBIA ESIGIBILITA' DI PARTE CORRENTE (n)	3.241.460,04	3.882.098,42	7.123.558,46	3.629.634,91	3.659.456,29	51,37%

	TOTALE CREDITI	FONDO SVALUTAZIONE CREDITI
COMPOSIZIONE FONDO SVALUTAZIONE CREDITI		
RESIDUI ATTIVI NEL CONTO DEL BILANCIO	12.538.210,09	3.659.456,29
CREDITI STRALCIATI DAL CONTO DEL BILANCIO (portati a Patrimonio e interamente svalutati)	17.904,21	17.904,21
ACCERTAMENTI IMPUTATI AGLI ESERCIZI SUCCESSIVI A QUELLO CUI IL RENDICONTO SI RIFERISCE (m)	-	-
TOTALE	12.556.114,30	3.659.456,29



QUADRO GENERALE RIASSUNTIVO

ENTRATE	ACCERTAMENTI	INCASSI	SPESE	IMPEGNI	PAGAMENTI
Fondo di cassa all'inizio dell'esercizio		8.267.824,78			
Utilizzo avanzo di amministrazione <i>di cui Utilizzo Fondo anticipazioni di liquidita'</i>	2.967.186,52 0,00		Disavanzo di amministrazione	0,00	
Fondo pluriennale vincolato di parte corrente	202.529,64				
Fondo pluriennale vincolato in c/capitale <i>di cui Fondo pluriennale vincolato in c/capitale finanziato da debito</i>	3.534.668,30 0,00				
Fondo pluriennale vincolato per incremento di attività finanziarie	0,00				
Titolo 1 - Entrate correnti di natura tributaria, contributiva e	11.254.613,17	12.609.141,98	Titolo 1 - Spese correnti	14.201.679,61	14.354.088,69
Titolo 2 - Trasferimenti correnti	1.421.971,90	1.273.135,31	Fondo pluriennale vincolato di parte corrente	177.575,21	
Titolo 3 - Entrate extratributarie	2.116.611,05	2.080.881,22			
Titolo 4 - Entrate in conto capitale	4.089.203,57	1.891.625,80	Titolo 2 - Spese in conto capitale	4.020.129,23	3.936.893,58
			Fondo pluriennale vincolato in c/capitale	2.121.051,42	
			<i>di cui Fondo pluriennale vincolato in c/capitale finanziato da debito</i>	0,00	
Titolo 5 - Entrate da riduzione di attività finanziarie	0,00	0,00	Titolo 3 - Spese per incremento di attività finanziarie	0,00	0,00
			Fondo pluriennale vincolato per attività finanziarie	0,00	
Totale entrate finali.....	18.882.399,69	17.854.784,31	Totale spese finali.....	20.520.435,47	18.290.982,27
Titolo 6 - Accensione di prestiti	0,00	0,00	Titolo 4 - Rimborso di prestiti	202.093,93	202.093,93
			<i>Fondo anticipazioni di liquidita'</i>	0,00	
Titolo 7 - Anticipazioni da istituto tesoriere/cassiere	0,00	0,00	Titolo 5 - Chiusura Anticipazioni da istituto tesoriere/cassiere	0,00	0,00
Titolo 9 - Entrate per conto di terzi e partite di giro	2.466.584,05	2.495.468,35	Titolo 7 - Spese per conto terzi e partite di giro	2.466.584,05	2.528.031,00
Totale entrate dell'esercizio	21.348.983,74	20.350.252,66	Totale spese dell'esercizio	23.189.113,45	21.021.107,20
TOTALE COMPLESSIVO ENTRATE	28.053.368,20	28.618.077,44	TOTALE COMPLESSIVO SPESE	23.189.113,45	21.021.107,20
DISAVANZO DI COMPETENZA	0,00		AVANZO DI COMPETENZA/FONDO DI CASSA	4.864.254,75	7.596.970,24
TOTALE A PAREGGIO	28.053.368,20	28.618.077,44	TOTALE A PAREGGIO	28.053.368,20	28.618.077,44



GESTIONE BILANCIO	
a) Avanzo di competenza (+) /Disavanzo di competenza (-)	4.864.254,75
b) Risorse accantonate stanziare nel bilancio dell'esercizio 2022	653.625,03
c) Risorse vincolate nel bilancio (+)	3.316.092,51
d) Equilibrio di bilancio (d=a-b-c)	894.537,21

GESTIONE DEGLI ACCANTONAMENTI IN SEDE DI RENDICONTO	
d)Equilibrio di bilancio (+)/(-)	894.537,21
e)Variazione accantonamenti effettuata in sede di rendiconto (+)/(-)	-294.972,17
f) Equilibrio complessivo (f=d-e)	1.189.509,38



PROSPETTO DIMOSTRATIVO DEL RISULTATO DI AMMINISTRAZIONE

		GESTIONE		
		RESIDUI	COMPETENZA	TOTALE
Fondo di cassa al 1 gennaio				8.267.824,78
RISCOSSIONI	(+)	5.059.480,89	15.290.771,77	20.350.252,66
PAGAMENTI	(-)	3.240.633,15	17.780.474,05	21.021.107,20
SALDO DI CASSA AL 31 DICEMBRE	(=)			7.596.970,24
PAGAMENTI per azioni esecutive non regolarizzate al 31 dicembre	(-)			0,00
FONDO DI CASSA AL 31 DICEMBRE	(=)			7.596.970,24
RESIDUI ATTIVI	(+)	6.498.452,89	6.058.211,97	12.556.664,86
<i>di cui derivanti da accertamenti di tributi effettuati sulla base della stima del dipartimento delle finanze</i>				0,00
RESIDUI PASSIVI	(-)	1.144.455,04	3.110.012,77	4.254.467,81
FONDO PLURIENNALE VINCOLATO PER SPESE CORRENTI	(-)			177.575,21
FONDO PLURIENNALE VINCOLATO PER SPESE IN CONTO CAPITALE	(-)			2.121.051,42
RISULTATO DI AMMINISTRAZIONE AL 31 DICEMBRE (A)	(=)			13.600.540,66

Composizione del risultato di amministrazione al 31 dicembre:

Parte accantonata				
Fondo crediti di dubbia esigibilita' al 31/12/2022				3.659.456,29
Fondo anticipazioni liquidita'				0,00
Fondo perdite societa' partecipate				0,00
Fondo contezioso				140.000,00
Altri accantonamenti				1.279.745,25
Totale parte accantonata B)				5.079.201,54
Parte vincolata				
Vincoli derivanti da leggi e dai principi contabili				916.364,18
Vincoli derivanti da trasferimenti				3.502.296,56
Vincoli derivanti dalla contrazione di mutui				0,00
Vincoli formalmente attribuiti dall'ente				854.487,47
Altri vincoli				0,00
Totale parte vincolata C)				5.273.148,21
Parte destinata agli investimenti				
Totale destinata agli investimenti D)				208.362,79
Totale parte disponibile (E=A-B-C-D)				3.039.828,12



ELENCO ANALITICO DELLE RISORSE ACCANTONATE NEL RISULTATO DI AMMINISTRAZIONE

Capitolo di spesa	Descrizione	Risorse accantonate al 1/1/2022	Risorse accantonate applicate al bilancio dell'esercizio 2022 (con segno -)	Risorse accantonate stanziata nella spesa del bilancio dell'esercizio 2022	Variazione accantonamenti effettuata in sede di rendiconto (con segno +/-)	Risorse accantonate nel risultato di amministrazione al 31/12/2022
		(a)	(b)	(c)	(d)	(e)=(a)+(b)+(c)+(d)
Fondo contenzioso						
80520/0	FONDO CONTENZIOSO	120.000,00	0,00	20.000,00	0,00	140.000,00
Totale Fondo contenzioso		120.000,00	0,00	20.000,00	0,00	140.000,00
Fondo crediti di dubbia esigibilita'						
79220/98	FONDO CREDITI DUBBIA ESIGIBILITA'	4.056.559,31	0,00	630.222,03	-1.027.325,05	3.659.456,29
Totale Fondo crediti di dubbia esigibilita'		4.056.559,31	0,00	630.222,03	-1.027.325,05	3.659.456,29
Fondo di garanzia debiti commerciali						
81030/0	FONDO GARANZIA DEBITI COMMERCIALI	0,00	0,00	0,00	0,00	0,00
Totale Fondo di garanzia debiti commerciali		0,00	0,00	0,00	0,00	0,00
Altri accantonamenti						
79520/0	FONDO RISCHI PER GARANZIE PRESTATE A TERZI	130.000,00	0,00	0,00	-17.024,75	112.975,25
81020/0	FONDO PASSIVITA' POTENZIALI	150.000,00	0,00	0,00	795.000,00	945.000,00
81025/0	ANNUALITA' FINE MANDATO SINDACO	8.367,00	0,00	3.403,00	0,00	11.770,00
380970/7	SGRAVI E RIMBORSI TRIBUTI COMUNALI	150.000,00	0,00	0,00	0,00	150.000,00
710110/88	RINNOVO CONTRATTO	188.104,63	-112.482,26	0,00	-45.622,37	30.000,00
2530890/0	SPESE PER EVENTI METERELOGICI AVVERSI	30.000,00	0,00	0,00	0,00	30.000,00
Totale Altri accantonamenti		656.471,63	-112.482,26	3.403,00	732.352,88	1.279.745,25
Totale		4.833.030,94	-112.482,26	653.625,03	-294.972,17	5.079.201,54



ELENCO ANALITICO DELLE RISORSE VINCOLATE NEL RISULTATO DI AMMINISTRAZIONE

Capitolo di entrata	Descrizione	Capitolo di spesa	Descrizione	Risorse vinc. nel risultato di amministrazione al 1/1/2022	Risorse vincolate applicate al bilancio 2022	Entrate vincolate accertate nell'esercizio 2022	Impegni 2022 finanziati da entrate vincolate accertate nell'esercizio o da quote vincolate del risultato di amministrazione	Fondo plur. vinc. al 31/12/2022 finanziato da entrate vincolate accertate nell'esercizio o da quote vincolate del risultato di amministrazione	Cancellazione di residui attivi vincolati o eliminazione del vincolo su quote del risultato di amministrazione (+) e cancellazione di residui passivi finanziati da risorse vincolate (-) (gestione dei residui):	Cancellazione nell'esercizio 2022 di impegni finanziati dal fondo pluriennale vincolato dopo l'approvazione del rendiconto dell'esercizio 2021 non reimpegnati nell'esercizio 2022	Risorse vincolate nel bilancio al 31/12/2022	Risorse vincolate nel risultato di amministrazione al 31/12/2022
				(a)	(b)	(c)	(d)	(e)	(f)	(g)	(h)=(b)+(c)-(d)-(e)+(g)	(i)=(a)+(c)-(d)-(e)-(f)+(g)
Vincoli derivanti dalla legge												
401089/0	CONTRIB STAT. SISTEMAZIONI AMBIENTALI	80102165/6	SISTEMAZIONI AMBIENTALI	280.329,13	0,00	0,00	0,00	0,00	0,00	0,00	0,00	280.329,13
410010/0	ONERI DI URBANIZZAZIONE	77102400/4	SISTEMAZIONE STRADE (OU)	252.804,45	252.804,45	355.943,80	521.393,23	1.081,66	-13.742,33	0,00	86.273,36	100.015,69
420010/0	SANZIONI PER ABUSIVISMO EDILIZIO Legge Regionale n.24/2004 art.21	80102168/12	PROGETTI DI RIQUALIF. URBANA L.G. 23/2004 ART. 21	62.742,52	62.742,52	81.460,10	93.710,31	0,00	-6.267,32	2.854,73	53.347,04	59.614,36
430010/0	PROVENTI ATTIVITA' ESTRATTIVE E SANZIONI ABUS.	77102400/7	SISTEMAZIONE STRADE (CAVE)	115.159,13	73.227,87	145.259,40	158.227,87	0,00	0,00	0,00	60.259,40	102.190,66
440010/0	ENTRATE DA FIDEJUSSIONI/SENTENZE URBANISTICA	80102165/6	SISTEMAZIONI AMBIENTALI	298.492,40	0,00	0,00	0,00	0,00	0,00	0,00	0,00	298.492,40
2003400/3	RIMBORSO SPESE PER REFERENDUM/POLITICHE/EUROPEE	130400/2	SPESE PER ELEZIONI EUROPEE, POLITICHE, COMUNALI E REFERENDUM	32.601,54	0,00	0,00	0,00	0,00	0,00	0,00	0,00	32.601,54
4002105/0	ALIENAZIONI BENI IMMOBILI E ALTRE ENTRATE IN CONTO CAPITALE	57702540/2	DESTINAZIONE F.DO AMM.TO TITOLI DI STATO ART 56BIS DL 69/2013 vp	26.240,00	0,00	0,00	0,00	0,00	0,00	0,00	0,00	26.240,00
4002105/0	ALIENAZIONI BENI IMMOBILI E ALTRE ENTRATE IN CONTO CAPITALE	57702555/2	QUOTA 10% ALIENAZIONI DA DESTINARE A EST.ANT.MUTUI	117.646,73	117.646,73	16.880,40	117.646,73	0,00	0,00	0,00	16.880,40	16.880,40
Totale Vincoli derivanti dalla legge (I/1)				1.186.015,90	506.421,57	599.543,70	890.978,14	1.081,66	-20.009,65	2.854,73	216.760,20	916.364,18
Vincoli derivanti da Trasferimenti												
200340/5	TRASFERIMENTI DIVERSI DA MINISTERI/AGENZIE FISCALI	3015/99	INDENNITA' DI CARICA SINDACO ED ASSESSORI	0,00	0,00	28.230,08	19.222,49	0,00	0,00	0,00	9.007,59	9.007,59
200340/9	TRASFERIMENTI DL ENERGIA	2630310/1	PUBBLICA ILLUMINAZIONE	0,00	0,00	300.013,74	178.714,51	0,00	0,00	0,00	121.299,23	121.299,23
200351/2	CONTRIBUTO FONDO 0-6	1350540/0	TRASFERIMENTI PER PROMOZIONE SISTEMA	162.158,45	151.137,32	128.958,73	179.395,51	0,00	0,00	0,00	100.700,54	111.721,67



		INTEGRATO 0-6										
200351/5	CONTRIBUTO AL NIDO CON LA REGIONE	3450700/0	TRASFERIMENTO AL NIDO CON LA REGIONE	0,00	0,00	76.827,73	28.283,64	0,00	0,00	0,00	48.544,09	48.544,09
200365/0	FONDO PER L'ESERCIZIO DELLE FUNZIONI FONDAMENTALI ART.106 DL34/2020	2630310/1	PUBBLICA ILLUMINAZIONE	528.286,73	484.380,06	0,00	484.380,06	0,00	0,00	0,00	0,00	43.906,67
201036/0	PROGETTO DIPENDENZE/GIOVANI	3730880/1	ATTIVITA' SOCIO-EDUCATIVE - Piani di zona	10.836,63	0,00	0,00	0,00	0,00	0,00	0,00	0,00	10.836,63
201045/2	CONTRIBUTO REGIONALE FONDO MOROSITA INCOLPEVOLI	37501018/0	FONDO STRAORDINARIO MOROSITA' INCOLPEVOLE	55.398,83	0,00	0,00	0,00	0,00	0,00	0,00	0,00	55.398,83
207156/0	LIBRI DI TESTO SCUOLE MEDIE	1550576/0	FORNITURA LIBRI SC. MEDIE	0,00	0,00	41.388,00	0,00	0,00	0,00	0,00	41.388,00	41.388,00
207647/0	TRASFERIMENTI DA COMUNI PIANI DI ZONA	3730880/3	ATTIVITA' SOCIO-EDUCATIVE POMERIDIANE	36.374,81	0,00	0,00	0,00	0,00	0,00	0,00	0,00	36.374,81
401089/0	CONTRIB STAT. SISTEMAZIONI AMBIENTALI	80102165/6	SISTEMAZIONI AMBIENTALI	301.899,19	0,00	0,00	0,00	0,00	0,00	0,00	0,00	301.899,19
401090/0	TRASFERIMENTI STATALI MESSA IN SICUREZZA EDIFICI/STRADE	77102400/6	SISTEMAZIONE STRADE (TR.)	34.504,46	0,00	137.070,40	60.859,02	0,00	0,00	0,00	76.211,38	110.715,84
401090/0	PNRR-M2C4 2.2 PONTE DI VEGGIA	77102400/10	PNRR-M2C4 2.2 PONTE DI VEGGIA CUP I57H19002580005	0,00	0,00	2.500.000,00	0,00	0,00	0,00	0,00	2.500.000,00	2.500.000,00
401098/0	PNRR-M1C3 1.3 EDIFICIO CENTRO CULTURALE- CUP I54J2200060001	75102306/0	PNRR-M1C3 1.3 EDIFICIO CENTRO CULTURALE- CUP I54J2200060001	0,00	0,00	86.995,52	0,00	86.995,52	0,00	0,00	0,00	0,00
402040/6	CONTR.REG.LE ELIM.BARRIERE ARCHITETTONICHE (TR)	89702360/6	CONTR.A PRIVATI ELIMINAZIONE BARRIERE ARCHITETTONICHE (TR)	16.736,66	16.736,66	7.946,29	20.123,03	0,00	0,00	0,00	4.559,92	4.559,92
402086/0	CONTRIB REGIONALI PER SPESE IN CONTO CAPITALE	77102400/6	SISTEMAZIONE STRADE (TR.)	0,00	0,00	13.255,80	3.049,84	0,00	0,00	0,00	10.205,96	10.205,96
402086/0	CONTRIB REGIONALI PER SPESE IN CONTO CAPITALE	77102400/6	SISTEMAZIONE STRADE (TR.)	24.114,99	0,00	74.112,42	75.087,13	0,00	-2.041,63	2.989,55	2.014,84	28.171,46
460010/0	TRASFERIMENTI DA ASSICURAZIONI	77102400/6	SISTEMAZIONE STRADE (TR.)	51.600,00	0,00	0,00	0,00	0,00	0,00	0,00	0,00	51.600,00
460060/0	TRASFERIMENTO IN CONTO CAPITALE DA UNIONE COMUNI	56102650/1	MANUTENZIONE STRAORD.IMMOBILI PATRIMONIALI (A.A.)	445.484,01	445.484,01	16.666,67	0,00	445.484,01	0,00	0,00	16.666,67	16.666,67
Totale Vincoli derivanti da Trasferimenti (I/2)				1.667.394,76	1.097.738,05	3.411.465,38	1.049.115,23	532.479,53	-2.041,63	2.989,55	2.930.598,22	3.502.296,56
Vincoli formalmente attribuiti dall'ente												
102525/0	TARI	3230715/99	SERVIZIO SMALTIMENTO RIFIUTI	42.185,08	0,00	0,00	0,00	0,00	0,00	0,00	0,00	42.185,08
102530/0	RECUPERO EVASIONE TARI	3230715/99	SERVIZIO SMALTIMENTO RIFIUTI	405.489,87	330.000,00	104.929,10	330.000,00	0,00	-383.091,70	0,00	104.929,10	563.510,67
208065/0	SOLIDARIETA' ALIMENTARE COVID-19 DA IMPRESE	3750600/0	TRASFERIMENTI PER EMERGENZA COVID 19 (ALIMENTARE, CANONI DI LOCAZIONE ETC.)	0,00	0,00	0,00	0,00	0,00	-2.678,29	0,00	0,00	2.678,29
208075/0	DONAZIONI PER SITUAZIONI EMERGENZIALI DA IMPRESE	130900/0	SPESE PER EMERGENZA UCRAINA	0,00	0,00	3.065,00	260,01	0,00	0,00	0,00	2.804,99	2.804,99
460020/0	TRASFERIMENTI/RIMBORSI	77102404/1	ACQUISTO AREE (A.A.)	0,00	0,00	61.000,00	0,00	0,00	0,00	0,00	61.000,00	61.000,00



3138200/3	DA IMPRESE PER ACCORDI UFFICIO TECNICO			41.308,44	0,00	0,00	0,00	0,00	0,00	0,00	0,00	41.308,44
9999999999999999/1	INTROITI E RIMBORSI DIVERSI(AVANZO DERIVANTE DA RIENTRO ISTITUZIONE SCOLASTICA)											
9999999999999999/1	Avanzo di Amministrazione vincolato	57702570/1	TRASFERIMENTI IN CONTO CAPITALE A COMUNI (AA)	37.036,68	37.036,68	0,00	37.036,68	0,00	0,00	0,00	0,00	0,00
9999999999999999/4	Avanzo di Amministrazione non vincolato	57702565/1	TRASFERIMENTI IN CONTO CAPITALE A PROVINCE (AA)	0,00	0,00	0,00	0,00	0,00	-141.000,00	0,00	0,00	141.000,00
Totale Vincoli formalmente attribuiti dall'ente (I/4)				526.020,07	367.036,68	168.994,10	367.296,69	0,00	-526.769,99	0,00	168.734,09	854.487,47
Altri vincoli												
3138250/0	INTROITI VARI CASA PROTETTA	37501013/0	TRASFERIMENTO CASA PER ANZIANI	12.056,90	12.056,90	0,00	12.056,90	0,00	0,00	0,00	0,00	0,00
Totale Altri vincoli (I/5)				12.056,90	12.056,90	0,00	12.056,90	0,00	0,00	0,00	0,00	0,00
Totale risorse vincolate (I=I/1+I/2+I/3+I/4+I/5)				3.391.487,63	1.983.253,20	4.180.003,18	2.319.446,96	533.561,19	-548.821,27	5.844,28	3.316.092,51	5.273.148,21

Totale quote accantonate riguardanti le risorse vincolate da legge (m/1)	0,00	0,00
Totale quote accantonate riguardanti le risorse vincolate da trasferimenti (m/2)	0,00	0,00
Totale quote accantonate riguardanti le risorse vincolate da finanziamenti (m/3)	0,00	0,00
Totale quote accantonate riguardanti le risorse vincolate dall'ente (m/4)	0,00	0,00
Totale quote accantonate riguardanti le risorse vincolate da altro (m/5)	0,00	0,00
Totale quote accantonate riguardanti le risorse vincolate (m=m/1+m/2+m/3+m/4+m/5)	0,00	0,00
Totale risorse vincolate da legge al netto di quelle che sono state oggetto di accantonamenti (n/1=I/1-m/1)	216.760,20	916.364,18
Totale risorse vincolate da trasferimenti al netto di quelle che sono state oggetto di accantonamenti (n/2=I/2-m/2)	2.930.598,22	3.502.296,56
Totale risorse vincolate da finanziamenti al netto di quelle che sono state oggetto di accantonamenti (n/3=I/3-m/3)	0,00	0,00
Totale risorse vincolate dall'Ente al netto di quelle che sono state oggetto di accantonamenti (n/4=I/4-m/4)	168.734,09	854.487,47
Totale risorse vincolate da altro al netto di quelle che sono state oggetto di accantonamenti (n/5=I/5-m/5)	0,00	0,00
Totale risorse vincolate al netto di quelle che sono state oggetto di accantonamenti (n=I-m)	3.316.092,51	5.273.148,21



ELENCO ANALITICO DELLE RISORSE DESTINATE AGLI INVESTIMENTI NEL RISULTATO DI AMMINISTRAZIONE

Capitolo di entrata	Descrizione	Capitolo di spesa	Descrizione	Risorse destinate agli investim. al 1/1/2022	Entrate destinate agli investimenti accertate nell'esercizio 2022	Impegni 2022 finanziati da entrate destinate accertate nell'esercizio o da quote destinate del risultato di amministrazione	Fondo plur. vinc. al 31/12/2022 finanziato da entrate destinate accertate nell'esercizio o da quote destinate del risultato di amministrazione	Canc. di res. attivi costituiti da risorse dest. agli invest. o elimin. della destinazione su quote del ris. di amm. (+) e canc. di residui passivi finanz. da risorse dest. agli invest. (-) (gest. dei res.)	Risorse destinate agli investim. al 31/12/2022
				(a)	(b)	(c)	(d)	(e)	(f)=(a)+(b)-(c)-(d)-(e)
4002105/0	ALIENAZIONI BENI IMMOBILI E ALTRE ENTRATE IN CONTO CAPITALE			0,00	663.612,77	226.786,21	436.826,56	0,00	0,00
9999999999999999/2	Avanzo di Amministrazione investimenti			80.237,31	610.828,69	311.589,98	275.105,58	-103.992,35	208.362,79
Totale				80.237,31	1.274.441,46	538.376,19	711.932,14	-103.992,35	208.362,79

Totale quote accantonate nel risultato di amministrazione riguardanti le risorse destinate agli investimenti (g)	0,00
Totale risorse destinate nel risultato di amministrazione al netto di quelle che sono state oggetto di accantonamenti (h=Totale f-g)	208.362,79



COMPOSIZIONE PER MISSIONI E PROGRAMMI DEL FONDO PLURIENNALE VINCOLATO DELL'ESERCIZIO 2022

MISSIONI E PROGRAMMI	Fondo pluriennale vincolato al 31 dicembre dell'esercizio 2021	Spese impegnate negli esercizi precedenti e imputate all'esercizio 2022 e coperte dal fondo pluriennale vincolato	Riaccertamento degli impegni di cui alla lettera b) effettuata nel corso dell'esercizio 2022 (cd. economie di impegno)	Riaccertamento degli impegni di cui alla lettera b) effettuata nel corso dell'esercizio 2022 (cd. economie di impegno) su impegni pluriennali finanziati dal FPV e imputati agli esercizi successivi al 2022	Quota del fondo pluriennale vincolato al 31 dicembre dell'esercizio 2021 rinviata all'esercizio 2023 e successivi	Spese impegnate nell'esercizio 2022 con imputazione all'esercizio 2023 e coperte dal fondo pluriennale vincolato	Spese impegnate nell'esercizio 2022 con imputazione all'esercizio 2024 e coperte dal fondo pluriennale vincolato	Spese impegnate nell'esercizio 2022 con imputazione a esercizi successivi a quelli considerati nel bilancio pluriennale e coperte dal fondo pluriennale vincolato	Fondo pluriennale vincolato al 31 dicembre dell'esercizio 2022
	(a)	(b)	(x)	(y)	(c) = (a)-(b)-(x)-(y)	(d)	(e)	(f)	(g) = (c)+(d)+(e)+(f)
01 MISSIONE 1 - Servizi istituzionali, generali e di gestione									
01 Organi istituzionali	0,00	0,00	0,00	0,00	0,00	0,00	0,00	0,00	0,00
02 Segreteria generale	0,00	0,00	0,00	0,00	0,00	0,00	0,00	0,00	0,00
03 Gestione economica, finanziaria, programmazione e provveditorato	0,00	0,00	0,00	0,00	0,00	0,00	0,00	0,00	0,00
04 Gestione delle entrate tributarie e servizi fiscali	0,00	0,00	0,00	0,00	0,00	0,00	0,00	0,00	0,00
05 Gestione dei beni demaniali e patrimoniali	33.500,00	32.986,10	513,90	0,00	0,00	660.514,52	0,00	0,00	660.514,52
06 Ufficio tecnico	219.707,75	76.211,75	141.000,00	0,00	2.496,00	0,00	0,00	0,00	2.496,00
07 Elezioni e consultazioni popolari - Anagrafe e stato civile	0,00	0,00	0,00	0,00	0,00	0,00	0,00	0,00	0,00
08 Statistica e sistemi informativi	0,00	0,00	0,00	0,00	0,00	0,00	0,00	0,00	0,00
09 Assistenza tecnico-amministrativa agli enti locali	0,00	0,00	0,00	0,00	0,00	0,00	0,00	0,00	0,00
10 Risorse umane	186.653,64	175.768,70	2.794,74	0,00	8.090,20	169.485,01	0,00	0,00	177.575,21
11 Altri servizi generali	0,00	0,00	0,00	0,00	0,00	0,00	0,00	0,00	0,00
Totale MISSIONE 1 - Servizi istituzionali, generali e di gestione	439.861,39	284.966,55	144.308,64	0,00	10.586,20	829.999,53	0,00	0,00	840.585,73
02 MISSIONE 2 - Giustizia									
01 Uffici giudiziari	0,00	0,00	0,00	0,00	0,00	0,00	0,00	0,00	0,00
02 Casa circondariale ed altri servizi	0,00	0,00	0,00	0,00	0,00	0,00	0,00	0,00	0,00
Totale MISSIONE 2 - Giustizia	0,00	0,00	0,00	0,00	0,00	0,00	0,00	0,00	0,00
03 MISSIONE 3 - Ordine pubblico e sicurezza									
01 Polizia locale e amministrativa	0,00	0,00	0,00	0,00	0,00	0,00	0,00	0,00	0,00
02 Sistema integrato di sicurezza urbana	0,00	0,00	0,00	0,00	0,00	0,00	0,00	0,00	0,00
Totale MISSIONE 3 - Ordine pubblico e sicurezza	0,00	0,00	0,00	0,00	0,00	0,00	0,00	0,00	0,00
04 MISSIONE 4 - Istruzione e diritto allo studio									
01 Istruzione prescolastica	0,00	0,00	0,00	0,00	0,00	161.192,41	0,00	0,00	161.192,41
02 Altri ordini di istruzione non universitaria	0,00	0,00	0,00	0,00	0,00	0,00	0,00	0,00	0,00
04 Istruzione universitaria	0,00	0,00	0,00	0,00	0,00	0,00	0,00	0,00	0,00
05 Istruzione tecnica superiore	0,00	0,00	0,00	0,00	0,00	0,00	0,00	0,00	0,00
06 Servizi ausiliari all'istruzione	0,00	0,00	0,00	0,00	0,00	0,00	0,00	0,00	0,00
07 Diritto allo studio	0,00	0,00	0,00	0,00	0,00	0,00	0,00	0,00	0,00



COMPOSIZIONE PER MISSIONI E PROGRAMMI DEL FONDO PLURIENNALE VINCOLATO DELL'ESERCIZIO 2022

MISSIONI E PROGRAMMI		Fondo pluriennale vincolato al 31 dicembre dell'esercizio 2021	Spese impegnate negli esercizi precedenti e imputate all'esercizio 2022 e coperte dal fondo pluriennale vincolato	Riaccertamento degli impegni di cui alla lettera b) effettuata nel corso dell'esercizio 2022 (cd. economie di impegno)	Riaccertamento degli impegni di cui alla lettera b) effettuata nel corso dell'esercizio 2022 (cd. economie di impegno) su impegni pluriennali finanziati dal FPV e imputati agli esercizi successivi al 2022	Quota del fondo pluriennale vincolato al 31 dicembre dell'esercizio 2021 rinviata all'esercizio 2023 e successivi	Spese impegnate nell'esercizio 2022 con imputazione all'esercizio 2023 e coperte dal fondo pluriennale vincolato	Spese impegnate nell'esercizio 2022 con imputazione all'esercizio 2024 e coperte dal fondo pluriennale vincolato	Spese impegnate nell'esercizio 2022 con imputazione a esercizi successivi a quelli considerati nel bilancio pluriennale e coperte dal fondo pluriennale vincolato	Fondo pluriennale vincolato al 31 dicembre dell'esercizio 2022
		(a)	(b)	(x)	(y)	(c) = (a)-(b)-(x)-(y)	(d)	(e)	(f)	(g) = (c)+(d)+(e)+(f)
	Totale MISSIONE 4 - Istruzione e diritto allo studio	0,00	0,00	0,00	0,00	0,00	161.192,41	0,00	0,00	161.192,41
05	MISSIONE 5 - Tutela e valorizzazione dei beni e delle attività culturali									
01	Valorizzazione dei beni di interesse storico	0,00	0,00	0,00	0,00	0,00	0,00	0,00	0,00	0,00
02	Attività culturali e interventi diversi nel settore culturale	0,00	0,00	0,00	0,00	0,00	108.744,40	0,00	0,00	108.744,40
	Totale MISSIONE 5 - Tutela e valorizzazione dei beni e delle attività culturali	0,00	0,00	0,00	0,00	0,00	108.744,40	0,00	0,00	108.744,40
06	MISSIONE 6 - Politiche giovanili, sport e tempo libero									
01	Sport e tempo libero	534.646,40	34.646,40	0,00	0,00	500.000,00	307.452,00	0,00	0,00	807.452,00
02	Giovani	0,00	0,00	0,00	0,00	0,00	0,00	0,00	0,00	0,00
	Totale MISSIONE 6 - Politiche giovanili, sport e tempo libero	534.646,40	34.646,40	0,00	0,00	500.000,00	307.452,00	0,00	0,00	807.452,00
07	MISSIONE 7 - Turismo									
01	Sviluppo e valorizzazione del turismo	0,00	0,00	0,00	0,00	0,00	0,00	0,00	0,00	0,00
	Totale MISSIONE 7 - Turismo	0,00	0,00	0,00	0,00	0,00	0,00	0,00	0,00	0,00
08	MISSIONE 8 - Assetto del territorio ed edilizia abitativa									
01	Urbanistica e assetto del territorio	0,00	0,00	0,00	0,00	0,00	0,00	0,00	0,00	0,00
02	Edilizia residenziale pubblica e locale e piani di edilizia economico-popolare	0,00	0,00	0,00	0,00	0,00	0,00	0,00	0,00	0,00
	Totale MISSIONE 8 - Assetto del territorio ed edilizia abitativa	0,00	0,00	0,00	0,00	0,00	0,00	0,00	0,00	0,00
09	MISSIONE 9 - Sviluppo sostenibile e tutela del territorio e dell'ambiente									
01	Difesa del suolo	0,00	0,00	0,00	0,00	0,00	0,00	0,00	0,00	0,00
02	Tutela, valorizzazione e recupero ambientale	10.625,06	10.625,06	0,00	0,00	0,00	0,00	0,00	0,00	0,00
03	Rifiuti	0,00	0,00	0,00	0,00	0,00	0,00	0,00	0,00	0,00
04	Servizio idrico integrato	109.845,23	109.845,23	0,00	0,00	0,00	0,00	0,00	0,00	0,00
05	Aree protette, parchi naturali, protezione naturalistica e forestazione	0,00	0,00	0,00	0,00	0,00	0,00	0,00	0,00	0,00
06	Tutela e valorizzazione delle risorse idriche	0,00	0,00	0,00	0,00	0,00	0,00	0,00	0,00	0,00
07	Sviluppo sostenibile territorio montano piccoli Comuni	0,00	0,00	0,00	0,00	0,00	0,00	0,00	0,00	0,00
08	Qualità dell'aria e riduzione dell'inquinamento	0,00	0,00	0,00	0,00	0,00	0,00	0,00	0,00	0,00



COMPOSIZIONE PER MISSIONI E PROGRAMMI DEL FONDO PLURIENNALE VINCOLATO DELL'ESERCIZIO 2022

MISSIONI E PROGRAMMI	Fondo pluriennale vincolato al 31 dicembre dell'esercizio 2021	Spese impegnate negli esercizi precedenti e imputate all'esercizio 2022 e coperte dal fondo pluriennale vincolato	Riaccertamento degli impegni di cui alla lettera b) effettuata nel corso dell'esercizio 2022 (cd. economie di impegno)	Riaccertamento degli impegni di cui alla lettera b) effettuata nel corso dell'esercizio 2022 (cd. economie di impegno) su impegni pluriennali finanziati dal FPV e imputati agli esercizi successivi al 2022	Quota del fondo pluriennale vincolato al 31 dicembre dell'esercizio 2021 rinviata all'esercizio 2023 e successivi	Spese impegnate nell'esercizio 2022 con imputazione all'esercizio 2023 e coperte dal fondo pluriennale vincolato	Spese impegnate nell'esercizio 2022 con imputazione all'esercizio 2024 e coperte dal fondo pluriennale vincolato	Spese impegnate nell'esercizio 2022 con imputazione a esercizi successivi a quelli considerati nel bilancio pluriennale e coperte dal fondo pluriennale vincolato	Fondo pluriennale vincolato al 31 dicembre dell'esercizio 2022
	(a)	(b)	(x)	(y)	(c) = (a)-(b)-(x)-(y)	(d)	(e)	(f)	(g) = (c)+(d)+(e)+(f)
Totale MISSIONE 9 - Sviluppo sostenibile e tutela del territorio e dell'ambiente	120.470,29	120.470,29	0,00	0,00	0,00	0,00	0,00	0,00	0,00
10 MISSIONE 10 - Trasporti e diritto alla mobilità									
01 Trasporto ferroviario	0,00	0,00	0,00	0,00	0,00	0,00	0,00	0,00	0,00
02 Trasporto pubblico locale	0,00	0,00	0,00	0,00	0,00	0,00	0,00	0,00	0,00
03 Trasporto per vie d'acqua	0,00	0,00	0,00	0,00	0,00	0,00	0,00	0,00	0,00
04 Altre modalità di trasporto	0,00	0,00	0,00	0,00	0,00	0,00	0,00	0,00	0,00
05 Viabilità e infrastrutture stradali	2.019.157,77	2.008.113,83	11.043,94	0,00	0,00	7.590,00	0,00	0,00	7.590,00
Totale MISSIONE 10 - Trasporti e diritto alla mobilità	2.019.157,77	2.008.113,83	11.043,94	0,00	0,00	7.590,00	0,00	0,00	7.590,00
11 MISSIONE 11 - Soccorso civile									
01 Sistema di protezione civile	0,00	0,00	0,00	0,00	0,00	0,00	0,00	0,00	0,00
02 Interventi a seguito di calamità naturali	0,00	0,00	0,00	0,00	0,00	0,00	0,00	0,00	0,00
Totale MISSIONE 11 - Soccorso civile	0,00	0,00	0,00	0,00	0,00	0,00	0,00	0,00	0,00
12 MISSIONE 12 - Diritti sociali, politiche sociali e famiglia									
01 Interventi per l'infanzia e i minori e per asili nido	0,00	0,00	0,00	0,00	0,00	0,00	0,00	0,00	0,00
02 Interventi per la disabilità	0,00	0,00	0,00	0,00	0,00	0,00	0,00	0,00	0,00
03 Interventi per gli anziani	623.062,09	250.000,00	0,00	0,00	373.062,09	0,00	0,00	0,00	373.062,09
04 Interventi per soggetti a rischio di esclusione sociale	0,00	0,00	0,00	0,00	0,00	0,00	0,00	0,00	0,00
05 Interventi per le famiglie	0,00	0,00	0,00	0,00	0,00	0,00	0,00	0,00	0,00
06 Interventi per il diritto alla casa	0,00	0,00	0,00	0,00	0,00	0,00	0,00	0,00	0,00
07 Programmazione e governo della rete dei servizi sociosanitari e sociali	0,00	0,00	0,00	0,00	0,00	0,00	0,00	0,00	0,00
08 Cooperazione e associazionismo	0,00	0,00	0,00	0,00	0,00	0,00	0,00	0,00	0,00
09 Servizio necroscopico e cimiteriale	0,00	0,00	0,00	0,00	0,00	0,00	0,00	0,00	0,00
Totale MISSIONE 12 - Diritti sociali, politiche sociali e famiglia	623.062,09	250.000,00	0,00	0,00	373.062,09	0,00	0,00	0,00	373.062,09
13 MISSIONE 13 - Tutela della salute									
01 Servizio sanitario regionale - finanziamento ordinario corrente per la garanzia dei LEA	0,00	0,00	0,00	0,00	0,00	0,00	0,00	0,00	0,00
02 Servizio sanitario regionale - finanziamento aggiuntivo corrente per livelli di assistenza superiori ai LEA	0,00	0,00	0,00	0,00	0,00	0,00	0,00	0,00	0,00



COMPOSIZIONE PER MISSIONI E PROGRAMMI DEL FONDO PLURIENNALE VINCOLATO DELL'ESERCIZIO 2022

MISSIONI E PROGRAMMI		Fondo pluriennale vincolato al 31 dicembre dell'esercizio 2021	Spese impegnate negli esercizi precedenti e imputate all'esercizio 2022 e coperte dal fondo pluriennale vincolato	Riaccertamento degli impegni di cui alla lettera b) effettuata nel corso dell'esercizio 2022 (cd. economie di impegno)	Riaccertamento degli impegni di cui alla lettera b) effettuata nel corso dell'esercizio 2022 (cd. economie di impegno) su impegni pluriennali finanziati dal FPV e imputati agli esercizi successivi al 2022	Quota del fondo pluriennale vincolato al 31 dicembre dell'esercizio 2021 rinviata all'esercizio 2023 e successivi	Spese impegnate nell'esercizio 2022 con imputazione all'esercizio 2023 e coperte dal fondo pluriennale vincolato	Spese impegnate nell'esercizio 2022 con imputazione all'esercizio 2024 e coperte dal fondo pluriennale vincolato	Spese impegnate nell'esercizio 2022 con imputazione a esercizi successivi a quelli considerati nel bilancio pluriennale e coperte dal fondo pluriennale vincolato	Fondo pluriennale vincolato al 31 dicembre dell'esercizio 2022
		(a)	(b)	(x)	(y)	(c) = (a)-(b)-(x)-(y)	(d)	(e)	(f)	(g) = (c)+(d)+(e)+(f)
03	Servizio sanitario regionale - finanziamento aggiuntivo corrente per la copertura dello squilibrio di bilancio corrente	0,00	0,00	0,00	0,00	0,00	0,00	0,00	0,00	0,00
04	Servizio sanitario regionale - ripiano di disavanzi sanitari relativi ad esercizi pregressi	0,00	0,00	0,00	0,00	0,00	0,00	0,00	0,00	0,00
05	Servizio sanitario regionale - investimenti sanitari	0,00	0,00	0,00	0,00	0,00	0,00	0,00	0,00	0,00
06	Servizio sanitario regionale - restituzione maggiori gettiti SSN	0,00	0,00	0,00	0,00	0,00	0,00	0,00	0,00	0,00
07	Ulteriori spese in materia sanitaria	0,00	0,00	0,00	0,00	0,00	0,00	0,00	0,00	0,00
	Totale MISSIONE 13 - Tutela della salute	0,00	0,00	0,00	0,00	0,00	0,00	0,00	0,00	0,00
14	MISSIONE 14 - Sviluppo economico e competitività									
01	Industria, e PMI e Artigianato	0,00	0,00	0,00	0,00	0,00	0,00	0,00	0,00	0,00
02	Commercio - reti distributive - tutela dei consumatori	0,00	0,00	0,00	0,00	0,00	0,00	0,00	0,00	0,00
03	Ricerca e innovazione	0,00	0,00	0,00	0,00	0,00	0,00	0,00	0,00	0,00
04	Reti e altri servizi di pubblica utilità	0,00	0,00	0,00	0,00	0,00	0,00	0,00	0,00	0,00
	Totale MISSIONE 14 - Sviluppo economico e competitività	0,00	0,00	0,00	0,00	0,00	0,00	0,00	0,00	0,00
15	MISSIONE 15 - Politiche per il lavoro e la formazione professionale									
01	Servizi per lo sviluppo del mercato del lavoro	0,00	0,00	0,00	0,00	0,00	0,00	0,00	0,00	0,00
02	Formazione professionale	0,00	0,00	0,00	0,00	0,00	0,00	0,00	0,00	0,00
03	Sostegno all'occupazione	0,00	0,00	0,00	0,00	0,00	0,00	0,00	0,00	0,00
	Totale MISSIONE 15 - Politiche per il lavoro e la formazione professionale	0,00	0,00	0,00	0,00	0,00	0,00	0,00	0,00	0,00
16	MISSIONE 16 - Agricoltura, politiche agroalimentari e pesca									
01	Sviluppo del settore agricolo e del sistema agroalimentare	0,00	0,00	0,00	0,00	0,00	0,00	0,00	0,00	0,00
02	Caccia e pesca	0,00	0,00	0,00	0,00	0,00	0,00	0,00	0,00	0,00
	Totale MISSIONE 16 - Agricoltura, politiche agroalimentari e pesca	0,00	0,00	0,00	0,00	0,00	0,00	0,00	0,00	0,00
17	MISSIONE 17 - Energia e diversificazione delle fonti energetiche									
01	Fonti energetiche	0,00	0,00	0,00	0,00	0,00	0,00	0,00	0,00	0,00
	Totale MISSIONE 17 - Energia e diversificazione delle fonti energetiche	0,00	0,00	0,00	0,00	0,00	0,00	0,00	0,00	0,00
18	MISSIONE 18 - Relazioni con le altre autonomie territoriali e locali									



COMPOSIZIONE PER MISSIONI E PROGRAMMI DEL FONDO PLURIENNALE VINCOLATO DELL'ESERCIZIO 2022

MISSIONI E PROGRAMMI		Fondo pluriennale vincolato al 31 dicembre dell'esercizio 2021	Spese impegnate negli esercizi precedenti e imputate all'esercizio 2022 e coperte dal fondo pluriennale vincolato	Riaccertamento degli impegni di cui alla lettera b) effettuata nel corso dell'esercizio 2022 (cd. economie di impegno)	Riaccertamento degli impegni di cui alla lettera b) effettuata nel corso dell'esercizio 2022 (cd. economie di impegno) su impegni pluriennali finanziati dal FPV e imputati agli esercizi successivi al 2022	Quota del fondo pluriennale vincolato al 31 dicembre dell'esercizio 2021 rinviata all'esercizio 2023 e successivi	Spese impegnate nell'esercizio 2022 con imputazione all'esercizio 2023 e coperte dal fondo pluriennale vincolato	Spese impegnate nell'esercizio 2022 con imputazione all'esercizio 2024 e coperte dal fondo pluriennale vincolato	Spese impegnate nell'esercizio 2022 con imputazione a esercizi successivi a quelli considerati nel bilancio pluriennale e coperte dal fondo pluriennale vincolato	Fondo pluriennale vincolato al 31 dicembre dell'esercizio 2022
		(a)	(b)	(x)	(y)	(c) = (a)-(b)-(x)-(y)	(d)	(e)	(f)	(g) = (c)+(d)+(e)+(f)
01	Relazioni finanziarie con le altre autonomie territoriali	0,00	0,00	0,00	0,00	0,00	0,00	0,00	0,00	0,00
	Totale MISSIONE 18 - Relazioni con le altre autonomie territoriali e locali	0,00	0,00	0,00	0,00	0,00	0,00	0,00	0,00	0,00
19	MISSIONE 19 - Relazioni internazionali									
01	Relazioni internazionali e Cooperazione allo sviluppo	0,00	0,00	0,00	0,00	0,00	0,00	0,00	0,00	0,00
	Totale MISSIONE 19 - Relazioni internazionali	0,00	0,00	0,00	0,00	0,00	0,00	0,00	0,00	0,00
	TOTALE	3.737.197,94	2.698.197,07	155.352,58	0,00	883.648,29	1.414.978,34	0,00	0,00	2.298.626,63



COMUNE DI
CASALGRANDE

RELAZIONE SULLA GESTIONE 2022 (Relazione al rendiconto)



INDICE

Contenuto e logica espositiva	1
Risultati finanziari d'esercizio	
Programmazione ed equilibri finali di bilancio	3
Risultato di amministrazione	7
Risultato di gestione	9
Risultato di cassa	10
Situazione contabile a rendiconto	
Gestione delle entrate di competenza	11
Gestione delle uscite di competenza	12
Finanziamento del bilancio corrente	13
Finanziamento del bilancio investimenti	14
Ricorso al fpv e all'avanzo di esercizi precedenti	15
Formazione di nuovi residui	16
Smaltimento di residui precedenti	18
Scostamento dalle previsioni iniziali	19
Gestione delle entrate per tipologia	
Entrate tributarie	20
Trasferimenti correnti	21
Entrate extratributarie	22
Entrate in conto capitale	23
Accensione di prestiti	24
Gestione della spesa per missione	
Previsioni finali delle spese per missione	25
Previsioni finali per funzionamento e investimento	26
Impegni finali delle spese per missione	27
Impegni per funzionamento e investimento	28
Pagamenti finali delle spese per missione	29
Pagamenti per funzionamento e investimento	30
Stato di realizzazione delle spese per missione	31
Grado di ultimazione delle missioni	32
Stato di attuazione delle singole missioni	
Servizi generali e istituzionali	33
Ordine pubblico e sicurezza	35
Istruzione e diritto allo studio	36
Valorizzazione beni e attiv. culturali	38
Politica giovanile, sport e tempo libero	39
Assetto territorio, edilizia abitativa	41
Sviluppo sostenibile e tutela ambiente	42
Trasporti e diritto alla mobilità	43
Soccorso civile	45



Politica sociale e famiglia	46
Sviluppo economico e competitività	48
Lavoro e formazione professionale	49
Relazioni con autonomie locali	50
Relazioni internazionali	51
Fondi e accantonamenti	52
Debito pubblico	54
Risultati economici e patrimoniali d'esercizio	
Conto del patrimonio	56
Conto economico	57
Ricavi e costi della gestione caratteristica	58
Ricavi e costi della gestione finanziaria	59
Ricavi e costi della gestione straordinaria	60

Contenuto e logica espositiva

Relazione sulla gestione e volontà del legislatore

Il contenuto della relazione sulla gestione ha una valenza di carattere generale. La volontà espressa dal legislatore è chiara e tende a mantenere un costante rapporto dialettico tra il consiglio comunale e la giunta, favorendo così un riscontro sul grado di realizzazione dei programmi originariamente previsti ed espressi, a livello contabile, dall'aggregato che li contiene per omogeneità di funzione, e cioè la Missione. Allo stesso tempo, il consiglio verifica che l'attività di gestione non si sia estesa fino ad alterare il normale equilibrio delle finanze comunali. L'attività di spesa, infatti, non può prescindere dalla reale disponibilità di risorse. In questo contesto si inserisce l'importante norma che prevede l'esposizione al principale organo collegiale di un vero e proprio bilancio di fine esercizio. La possibilità di valutare l'esito finale dell'originaria attività di programmazione non è solo concessa dall'ordinamento degli enti locali, ma anzi, è incentivata.

Consuntivo e risultati finanziari

La prima parte della relazione, denominata "*Programmazione ed equilibri finali di bilancio*", ha lo scopo di verificare, ad esercizio ormai chiuso, il mantenimento dell'equilibrio nella programmazione, e cioè la corrispondenza tra stanziamenti definitivi di competenza in entrata (risorse previste) con il fabbisogno stimato in spesa (impieghi programmati), dando maggiore risalto ai due principali aggregati di bilancio, e cioè il comparto corrente e gli investimenti. Gli argomenti della sezione individuano poi i risultati conseguiti a rendiconto, con il risultato complessivo di amministrazione (competenza e residui) e il saldo della gestione, ossia il risultato ottenuto nel versante della sola competenza. L'ultimo argomento trattato estende l'osservazione sui movimenti di cassa, dove le riscossioni ed i pagamenti effettuati nell'esercizio hanno contribuito, insieme all'eventuale giacenza iniziale di cassa, a formare il saldo conclusivo di tesoreria.

Contabilità finanziaria e rendiconto

La terza parte del documento, denominata "*Situazione contabile a rendiconto*", approfondisce l'analisi già sviluppata nel punto precedente per osservare l'andamento delle entrate e delle uscite di competenza. Sono inoltre sviluppate delle tematiche di particolare interesse, come il finanziamento del bilancio di parte corrente e di quello in conto capitale risultante a rendiconto, il ricorso a mezzi finanziari provenienti da esercizi precedenti, come l'avanzo e il fondo pluriennale vincolato, e la dinamica nella gestione dei residui. Riguardo a quest'ultimo aspetto, sarà monitorato sia l'andamento dei vecchi residui, con il relativo tasso di smaltimento, che la formazione di nuovi residui provenienti dalla competenza. L'ultimo aspetto sviluppato in questa sezione della relazione riguarderà lo scostamento dalle previsioni iniziali, visto come un indice del grado di attendibilità delle previsioni di entrata e di uscita ipotizzate nella frase di programmazione (DUP).

Andamento delle entrate

La sezione denominata "*Gestione delle entrate per tipologia*" sviluppa le tematiche relative ai soli movimenti delle entrate, dove le previsioni finali (stanziamenti) sono accostati ai corrispondenti accertamenti (crediti) e movimenti di cassa (riscossioni). Le informazioni contabili abbracciano ciascun titolo di entrata con le diverse tipologie che lo compongono. Sono prese in considerazione, pertanto, le entrate di natura tributaria, i trasferimenti in conto gestione, le entrate extra tributarie, le riduzioni di attività finanziarie, le accensioni di prestiti, le anticipazioni di cassa e, infine, i servizi per conto di terzi. Particolare attenzione merita l'osservazione del grado di accertamento e del tasso di riscossione, visti come la percentuale della previsione di entrata che si è tradotta in credito, o del credito stesso in incasso. Lo scostamento tra la previsione ed il rispettivo accertamento indica, infine, quanto della previsione di bilancio non si sia effettivamente realizzata.

Gestione della spesa per missione

In questa sezione del documento, denominata "*Gestione della spesa per missione*", l'attenzione si concentra sul solo versante delle uscite e, in modo specifico, sulla struttura del bilancio composto da missioni poi articolate, ma solo a livello più operativo, in singoli programmi. Viene quindi offerto un quadro d'insieme sui dati contabili della spesa per missione, dando quindi un adeguato risalto allo scostamento che si è verificato tra le previsioni finali e la spesa effettivamente impegnata. In questa prospettiva, si rende così disponibile un quadro attendibile di informazioni sullo stato di realizzazione dei procedimenti di spesa attivati dall'apparato tecnico. L'osservazione si sposta, infine, sul grado di ultimazione dei pagamenti, visti come un indicatore sull'avvenuto completamento dell'intervento previsto. Il tutto, in un'ottica che legge questi fenomeni solo nel loro insieme (elenco delle missioni) mentre l'analisi di dettaglio è sviluppata in un'altra sezione.

Stato di attuazione delle singole missioni

La relazione al rendiconto, nella sezione denominata "*Stato di attuazione delle singole missioni*", abbandona la visione d'insieme e pone invece lo sguardo sulle singole missioni, analizzandone lo stato di realizzazione e il grado di ultimazione, oltre che la loro composizione contabile. Di ogni missione è posta in evidenza sia la componente finanziaria della spesa corrente che quella di parte investimento, fornendo una chiave di lettura dello stato di avanzamento della missione articolata in programmi che non è più, come nel punto precedente, a carattere cumulativo. In questa ottica, è posto in risalto l'andamento della gestione (uscite di parte corrente) separandola dalla componente degli investimenti (uscite in C/capitale). I due comparti, infatti, hanno tempi di realizzazione e regole completamente diverse, tali da rendere poco significativa la visione cumulativa. Per ciascuna di esse è individuata anche la composizione contabile.

Risultati economici e patrimoniali d'esercizio

La contabilità finanziaria, che costituisce il sistema contabile principale e fondamentale per fini autorizzatori e di

rendicontazione dei risultati della gestione finanziaria, è affiancato da un'ulteriore contabilità di supporto. La contabilità economico patrimoniale, infatti, ha lo scopo di rilevare i costi (oneri) ed i ricavi (proventi) derivanti dalle transazioni poste in essere dalla pubblica amministrazione. L'ultima sezione della relazione, denominata "*Risultati economici e patrimoniali d'esercizio*", estende quindi l'attenzione su taluni aspetti che riguardano proprio la lettura economica dei fatti di gestione manifestati nell'esercizio e che hanno comportato, tramite la formazione di costi e ricavi, una modifica sostanziale nella composizione del patrimonio comunale. La variazione di ricchezza, prodotta dalla differenza tra ricavi e costi delle gestioni caratteristica, finanziaria o straordinaria, quindi, ha generato una differenza nel patrimonio netto degna di approfondimento.



RISULTATI FINANZIARI D'ESERCIZIO

Programmazione ed equilibri finali di bilancio

Programmazione iniziale ed equilibri definitivi

Il consiglio, con l'approvazione del documento unico di programmazione (DUP), aveva a suo tempo identificato gli obiettivi generali e destinato le risorse di bilancio. Il tutto, rispettando il pareggio tra risorse destinate (entrate) e relativi impieghi (uscite). Nel corso dell'esercizio, con le variazioni intervenute e in seguito all'applicazione del criterio di esigibilità dell'entrata e della spesa, gli stanziamenti hanno subito modifiche fino ad assestarsi nella configurazione finale, dove le previsioni assestate di entrata e di uscita continuano ad essere in equilibrio. Durante la gestione, l'amministrazione ha agito in quattro direzioni ben definite, e cioè la gestione corrente, gli interventi negli investimenti, l'utilizzo dei movimenti di fondi e la registrazione dei servizi per conto di terzi, dove ognuno di questi ambiti può essere inteso come un'entità autonoma. Di norma, le scelte inerenti le missioni con i relativi programmi riguardano solo i primi due contesti (corrente e investimenti) perché i servizi C/terzi sono semplici partite di giro mentre i movimenti di fondi interessano operazioni di entrata e uscita che si compensano. Le tabelle riportano gli equilibri definitivi di bilancio.

Entrate correnti (Stanziamenti comp.)			Uscite correnti (Stanziamenti comp.)		
Tributi	(+)	11.183.473,41	Spese correnti	(+)	16.715.348,78
Trasferimenti correnti	(+)	1.531.627,47	Sp. correnti assimilabili a investimenti	(-)	0,00
Extratributarie	(+)	2.364.487,12	Rimborso di prestiti	(+)	202.094,50
Entr. correnti specifiche per investimenti	(-)	0,00	Impieghi ordinari		16.917.443,28
Entr. correnti generiche per investimenti	(-)	0,00	Disavanzo applicato a bilancio corrente	(+)	0,00
Risorse ordinarie		15.079.588,00	Investimenti assimilabili a sp. correnti	(+)	0,00
FPV per spese correnti (FPV/E)	(+)	202.529,64	Impieghi straordinari		0,00
Avanzo a finanziamento bil. corrente	(+)	1.468.325,64			
Entrate C/capitale per spese correnti	(+)	167.000,00			
Accensione prestiti per spese correnti	(+)	0,00			
Risorse straordinarie		1.837.855,28			
Totale		16.917.443,28	Totale		16.917.443,28

Entrate investimenti (Stanziamenti comp.)			Uscite investimenti (Stanziamenti comp.)		
Entrate in C/capitale	(+)	4.823.427,08	Spese in conto capitale	(+)	9.689.956,26
Entrate C/capitale per spese correnti	(-)	167.000,00	Investimenti assimilabili a sp. correnti	(-)	0,00
Risorse ordinarie		4.656.427,08	Impieghi ordinari		9.689.956,26
FPV per spese in C/capitale (FPV/E)	(+)	3.534.668,30	Sp. correnti assimilabili a investimenti	(+)	0,00
Avanzo a finanziamento investimenti	(+)	1.498.860,88	Incremento di attività finanziarie	(+)	0,00
Entrate correnti che finanziano invest.	(+)	0,00	Attività finanz. assimilabili a mov. fondi	(-)	0,00
Riduzioni di attività finanziarie	(+)	0,00	Impieghi straordinari		0,00
Attività finanz. assimilabili a mov. fondi	(-)	0,00			
Accensione prestiti	(+)	0,00			
Accensione prestiti per spese correnti	(-)	0,00			
Risorse onerose		5.033.529,18			
Totale		9.689.956,26	Totale		9.689.956,26

Riepilogo entrate 2022			Riepilogo uscite 2022		
Correnti	(+)	16.917.443,28	Correnti	(+)	16.917.443,28
Investimenti	(+)	9.689.956,26	Investimenti	(+)	9.689.956,26
Movimenti di fondi	(+)	0,00	Movimenti di fondi	(+)	0,00
Entrate destinate ai programmi		26.607.399,54	Uscite destinate ai programmi		26.607.399,54
Servizi conto terzi		2.274.000,00	Servizi conto terzi		2.274.000,00
Altre entrate		2.274.000,00	Altre uscite		2.274.000,00
Totale		28.881.399,54	Totale		28.881.399,54

Considerazioni e valutazioni

Obiettivo strategico n. 1: "Ascoltare le esigenze degli alunni e delle famiglie con riguardo anche alle fragilità, migliorando la qualità e la quantità, se necessario, dei servizi educativi"; Le attività sono state le seguenti:

- è stato avviato il progetto di semplificazione e razionalizzazione dell'acquisto e consegna dei libri di testo per gli studenti delle Scuole primarie attraverso la dematerializzazione delle cedole librarie a partire dall'a.s. 2022/2023;
- si sono completate le iscrizioni ai servizi educativi, scolastici ed extrascolastici per l'a.s. 2022/2023;
- con Delibera di Giunta n. 54 del 5/05/2022 il Comune di Casalgrande ha aderito al "Progetto per la conciliazione vita-lavoro: sostegno alle famiglie per la frequenza di centri estivi", in qualità di ente del Distretto di Scandiano, finanziato con le risorse del Fondo Sociale Europeo, a sostegno delle famiglie che hanno la necessità di utilizzare servizi estivi per bambini e ragazzi da 3 a 13 anni, nel periodo di sospensione estiva delle attività scolastiche/educative; sono stati pubblicati gli avvisi per i soggetti gestori e per le famiglie;
- con Deliberazione di giunta comunale n. 69/2022 del 26/05/2022 ad oggetto: "PROGETTO PER IL SOSTEGNO AI BAMBINE/I E RAGAZZE/I UCRAINI PER LA PARTECIPAZIONE AD ATTIVITÀ ESTIVE. L.R. 4/2022 – ANNO 2022" APPROVATO CON DELIBERAZIONE DELLA GIUNTA REGIONALE N. 731/2022. ADESIONE" il Comune di Casalgrande ha individuato come Ente Capofila il Comune di Scandiano e ha concordato a livello distrettuale le modalità di programmazione e di gestione delle risorse, in esecuzione di quanto previsto nella DGR n. 731/2022 a sostegno delle famiglie ucraine giunte nel Comune di Casalgrande a seguito del conflitto e che avranno la necessità di utilizzare servizi estivi per bambini e ragazzi da 3 a 17 anni delle Scuole dell'infanzia, primaria e secondaria di primo grado, nel periodo di sospensione estiva delle attività scolastiche/educative;
- le rette di frequenza a seguito delle sospensioni derivate dall'emergenza sanitaria sono state rimodulate prevedendo i ristori per le assenze da provvedimenti sanitari di chiusura dei servizi educativi;
- con Delibera di Giunta n. 46/2022 ad oggetto "LINEE DI INDIRIZZO TEMPO LUNGO NIDO E SCUOLA INFANZIA 2022 " sono stati definiti i criteri per l'ammissione alla frequenza del servizio e l'organizzazione dello stesso;
- con Delibera di Giunta n. 31/2022 ad oggetto: "LINEE DI INDIRIZZO TEMPO ESTIVO NIDO E CENTRO ESTIVO INFANZIA 2022" sono stati definiti i criteri per l'ammissione alla frequenza del servizio e l'organizzazione dello stesso.

Obiettivo strategico n. 2: *"Migliorare l'accesso alle scuole, ottimizzando le risorse disponibili e migliorando l'efficienza e l'efficacia della gestione amministrativa"*

Con delibera di giunta n. 3/2022 ad oggetto: "TRASFERIMENTO A SOSTEGNO DEL P.T.O.F. 2019/2022 I.C. CASALGRANDE A.S. 2021/2022" sono state trasferite risorse a titolo di cofinanziamento dei progetti di cui al Piano Triennale dell'Offerta Formativa allegato, per l'anno scolastico 2021/2022.

Obiettivo strategico n. 3: *"Promuovere la divulgazione culturale come valore aggiunto alla vita quotidiana":* Con l'allentamento delle restrizioni date dal Covid-19, ufficio cultura e biblioteca Sognalibro hanno gradualmente riattivato attività e servizi sospesi in precedenza, oltre ad aver attuato tutti gli obiettivi programmati e portato a termine alcune delle attività avviate nell'anno 2021.

La biblioteca ha riaperto alla frequentazione da parte, non solo degli utenti, ma anche di istituti per persone con disabilità, istituti scolastici di ogni grado presenti sul territorio con attività dedicate (ad esempio il progetto La scuola fuori da scuola), progetti di inclusione per bambini e famiglie provenienti dall'Ucraina, corsi per neogenitori e bambini come Nati per la musica e Massaggio neonatale. Sono state riattivate collaborazioni con scuole e associazioni del territorio per l'organizzazione di eventi e attività in occasione di festività e ricorrenze come il 25 aprile, il Giorno della Memoria e la festa della donna con la conclusione della rassegna Impronte di donne.

Prosegue la rassegna Talenti locali, nonché il progetto Nati per Leggere. L'attività di avvicinamento alla lettura per bambini è stata ulteriormente consolidata grazie alla sinergia con artisti professionisti e volontari tradizionalmente collaboratori della biblioteca.

L'ufficio cultura ha collaborato con il Teatro De Andrè e altre Associazioni locali per l'organizzazione di eventi di forte richiamo volti alla valorizzazione del Patrimonio Culturale e Paesaggistico locale, ma soprattutto alla sensibilizzazione della cittadinanza e non solo alle tematiche della legalità e della sostenibilità ambientale.

Sono in programmazione e svolgimento gli eventi finanziati con il contributo della Legge Regionale 37 e quelli cofinanziati dalla regione attraverso la Legge Regionale n.18 testo unico per la promozione della legalità. E' già in fase di definizione il palinsesto di eventi per il periodo autunno/inverno, fermo restando l'imprevedibilità della situazione epidemiologica. E' stato previsto, per il secondo anno consecutivo, nel mese di settembre l'evento denominato Casalgrande Sostenibile, finalizzato alla sensibilizzazione ed educazione alle tematiche ambientali, il quale ha previsto la presenza di esperti in materia, la realizzazione di laboratori per bambini ed iniziative culturali e passeggiate ecosostenibili. La programmazione è stata rivolta ad un target trasversale ed eterogeneo in grado di aumentare gli accessi presso i luoghi culturali ed identificandoli quindi come luoghi di cultura per eccellenza.

Obiettivo Strategico n. 4: *"Rafforzare il Bene Comune anche attraverso la valorizzazione dei giovani e dello sport":* è stato prorogato il contratto per la gestione del Centro giovani presso Parco "Amarcord" rivolto alla fascia 12-18 anni al 30/06;

- parallelamente è stata attivata e si è conclusa la procedura per l'affidamento del Servizio Centro giovani per gli anni 2022, 2023 e 2024 a partire da 1.07.2022 con una riprogettazione del servizio ed un ampliamento dell'offerta in termini di apertura oraria e di iniziative/attività;

- è stata realizzata una iniziativa di ascolto e coinvolgimento della popolazione giovanile 15-22 anni di Casalgrande attraverso la somministrazione di un questionario. L'Amministrazione ha collaborato con le realtà del territorio per organizzare iniziative rivolte ai Giovani del territorio e non, come ad esempio Aria Aperta Festival e Game Time.

Obiettivo Strategico n. 5: *"Assicurare la maggiore copertura possibile alle esigenze di accesso agli asili nido da parte delle famiglie, anche con riguardo alla gestione familiare":* con Delibera di Giunta n 62/2022 ad oggetto: "LINEE DI INDIRIZZO PER LA DEFINIZIONE DELLA CAPIENZA DELLE SEZIONI NIDI DI INFANZIA COMUNALE PER L'A.S. 2022/2023 " è stato stabilito l'aumento della capacità ricettiva dei nidi a seguito dell'incremento delle richieste ricevute per l'a.e. 2022/2023.

Obiettivo strategico n. 6: “Riqualificare il patrimonio pubblico immobiliare, con particolare attenzione anche alle attività necessarie a garantire condizioni di sicurezza nella fruizione del patrimonio pubblico”: I progetti di riqualificazione del patrimonio pubblico, in particolare degli edifici sportivi e scolastici, sono proseguiti grazie alle destinazioni consistenti dell'avanzo disponibile, e alle risorse che sono arrivate dagli enti sovraordinati.

Obiettivo strategico n. 7: “Riqualificare il territorio anche attraverso gli strumenti urbanistici”: Sono state trasmesse le varie integrazioni documentali agli Enti competenti per la valutazione complessiva delle varianti parziali al P.S.C e R.U.E adottate in precedenza dal Consiglio Comunale. Sono state definite le integrazioni richieste dalla Provincia di Reggio Emilia e sono state valutate le osservazioni pervenute in sede di pubblicazione della variante parziale al Piano delle Attività Estrattive P.A.E adottata dal Consiglio Comunale.

Obiettivo Strategico n. 8: “Gestire le iniziative ambientali in modo coerente, dando prova di affidabilità, credibilità, fornendo carattere di continuità alla analisi e al miglioramento continuo”: Durante il periodo estivo e scolastico si sono organizzati eventi a carattere didattico/culturale incentrati sulla sostenibilità ambientale.

Obiettivo Strategico n. 9: “Migliorare la percezione del ruolo del “rifiuto”: da scarto a materiale trasformato. Una concezione a supporto di attività di miglioramento continuo delle percentuali di riciclaggio, riutilizzo e diminuzione nella produzione di rifiuti non recuperabili”: E' proseguito l'impegno dell'Amministrazione nell'attuazione di un progetto virtuoso per la raccolta dei rifiuti, malgrado le difficoltà riscontrate nell'accoglimento della nuova implementazione da parte del Consiglio Locale di Atersir.

Obiettivo Strategico n. 10: “Promuovere la valorizzazione delle aree verdi comunali”: L'attivazione di aree verdi urbane nei nostri centri abitati è continuata grazie alle acquisizioni attuate e alla realizzazione del bosco urbano nell'area adiacente al centro del capoluogo.

Obiettivo Strategico n. 11: “Sport come valore e ruolo delle Associazioni di Volontariato”: A seguito di una ricerca è stato individuato il fornitore che si occuperà del progetto formativo denominato “Formarsi per Crescere” rivolto alle associazioni e ai cittadini. Sono state individuate le aree tematiche di intervento e definite in via preliminare le modalità di svolgimento del percorso (in parte in aula ed in parte sul campo). Sono state definite in collaborazione con il Settore Servizi Scolastici ed Educativi le modalità di coinvolgimento delle realtà sportive nella programmazione dell'offerta formativa (POF). E' stato richiesto il supporto delle associazioni sportive per sviluppare idee e progetti rivolti al mondo della Disabilità, nonché alle fasce deboli, per avviare un percorso di inclusione e socializzazione. Anche per l'anno 2022, è stata attivata una collaborazione con CSV, al fine di supportare le associazioni attraverso incontri formativi e consulenze per la stesura di progetti da candidare all'interno del Bando Contributi Ordinari pubblicato il 18 maggio. Avvio di un percorso di studio/valutazione degli attuali sistemi di gestione degli impianti comunali e redazione della versione preliminare del Regolamento per la Gestione degli Impianti Sportivi al fine di ottimizzare e implementare i servizi alla cittadinanza e alle associazioni.

Obiettivo strategico n. 12: “Incentivare la collaborazione con i commercianti locali ai fini della valorizzazione del centro”: sono state fatte le verifiche delle autorizzazioni esistenti, effettuati i sopralluoghi per le metrature e aggiornate le planimetrie dei mercati di Salvaterra e Casalgrande.

Obiettivo Strategico n. 13: “Semplificare le procedure amministrative attraverso l'uso delle nuove tecnologie, incentivando la ricerca di forme innovative e di best practice”: Partecipazione attiva al tavolo digitale dell'Unione trentino secchia in cui si stanno cogliendo le opportunità offerte dal PNRR per l'evoluzione dei sistemi informativi, con particolare attenzione ai front-end rivolti ai cittadini e nel rispetto della normativa e compliance italiana. In completamento le implementazioni necessarie per l'utilizzo di PagoPa quale metodo di pagamento su tutti i servizi, in fase conclusiva la riconciliazione automatica dei pagamenti ricevuti.

Obiettivo Strategico n. 14: “Valorizzare il personale attraverso l'individuazione dei fabbisogni formativi e lo sviluppo delle competenze”: Attivato un costante monitoraggio delle posizioni apicali e del personale, incentivando le riunioni di coordinamento tra le aree.

Obiettivo strategico n. 15: “Compliance dei contribuenti e contrasto all'evasione”: Considerato il perdurare dell'emergenza Covid – 19, all'anno del 2022, l'Amministrazione ha confermato le riduzioni delle tariffe TARI con la espressa volontà di attenuare, per quanto possibile, l'impatto finanziario sulle famiglie numerose o con modello ISEE basso oltre che sulle categorie economiche maggiormente interessate dalle chiusure obbligatorie decise dall'autorità nazionale sovrana. L'Amministrazione, inoltre, ha provveduto a modificare il regolamento TARI, con particolare riferimento all' art.3 “Procedure per la dimostrazione dell'avvenuto avvio al recupero dei rifiuti urbani conferiti al di fuori del servizio pubblico di raccolta da parte utenze non domestiche”, per incentivare i comportamenti virtuosi già in buona parte adottati dalla cittadinanza per confermare, ancora una volta, l'attenzione all'ambiente inteso nella sua massima espressione, senza eccezione alcuna. In merito alla lotta all'evasione, l'Amministrazione ha confermato l'incarico a favore di Iren Ambiente Spa relativamente alla gestione ordinaria e al recupero degli insoluti oltre che al recupero per omessa/infedele dichiarazione del tributo. Lo scopo determinante tale scelta è stato quello di tentare di ridurre il tempo necessario allo scambio di informazioni tra interlocutori diversi così da consentire al contribuente di confrontarsi con un unico interlocutore. L'Amministrazione, inoltre, in ottemperanza alla riduzione degli scaglioni dell'IRPEF introdotte dalla normativa

nazionale, ha provveduto a sopprimere lo scaglione da 55.000 a 75.000 con aliquota 0,79 %, ampliando la fascia di aliquota del 0,80% per redditi superiori ai 55.000. Scelta determinata dalla volontà, per il momento, di non modificare la previsione di gettito rispetto a quello accertato in base agli scaglioni e aliquote vigenti al 31/12/2021, con l'effetto di non aggravare la pressione fiscale sui redditi di fascia bassa.

Obiettivo strategico n. 16: *"Efficienza e qualità nell'erogazione dei servizi ai cittadini"*: Pubblicati i nuovi orari dei demografici con una estensione degli stessi seguendo le preferenze emerse nel sondaggio del 2021. In fase di studio l'attivazione della nuova postazione per i cittadini per l'accesso ai servizi on-line

Obiettivo strategico n. 17: *"Cogliere le occasioni che permettano di far convogliare risorse economiche sul territorio attraverso l'utilizzo dei bandi disponibili"*: Avviate attività formative a supporto dei bandi PNRR, senza trascurare le fonti locali ed in particolare quelle Regionali: viene mantenuto il presidio dei bandi pubblicati che sono sintetizzati e inviati alle PO e alla parte politica con un report bisettimanale.

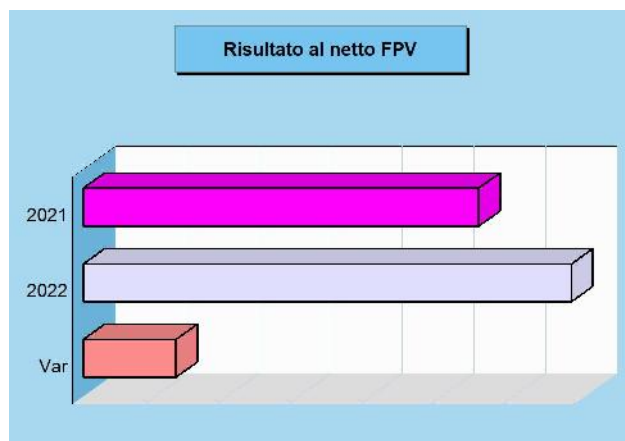
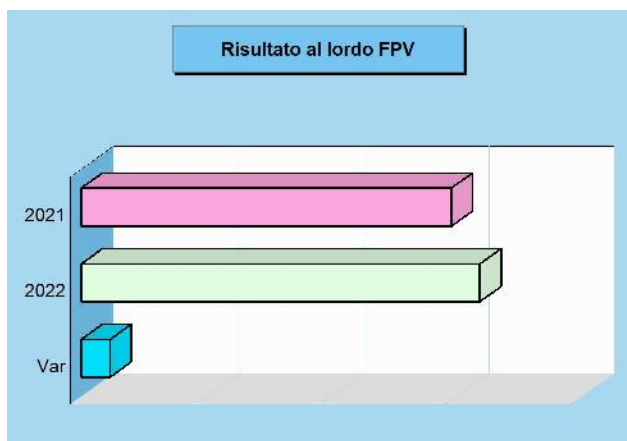
Risultato di amministrazione

Rendiconto e risultato di esercizio

Il conto consuntivo è il documento ufficiale con cui ogni amministrazione rende conto ai cittadini su come siano stati realmente impiegati i soldi pubblici gestiti in un determinato arco di tempo (esercizio). Conti alla mano, si tratta di spiegare dove e come sono state gestite le risorse reperite nell'anno e di misurare gli effettivi risultati conseguiti, questi ultimi ottenuti con il lavoro messo in atto dall'intera struttura. L'obiettivo è quello di misurare lo stato di salute dell'ente, confrontando le aspettative con i risultati oggettivi. Il rendiconto può terminare con un risultato positivo, chiamato avanzo, oppure in disavanzo. Le tabelle, con i rispettivi grafici, riportano il risultato conseguito negli ultimi due esercizi con il relativo scostamento (variazione di periodo). Per quanto riguarda l'elenco **analitico** delle quote vincolate e accantonate nel risultato di amministrazione, si rimanda agli appositi allegati al Rendiconto 2021 (*Allegati G1, G2 e G3*).

Risultato 2022 e tendenza in atto

Denominazione		2021	2022	Variazione
Fondo di cassa iniziale	(+)	10.022.620,38	8.267.824,78	-1.754.795,60
Riscossioni	(+)	17.068.923,45	20.350.252,66	3.281.329,21
Pagamenti	(-)	18.823.719,05	21.021.107,20	2.197.388,15
	Situazione contabile di cassa	8.267.824,78	7.596.970,24	-670.854,54
Pagamenti per azioni esecutive non regolarizzate al 31.12	(-)	0,00	0,00	0,00
	Fondo di cassa finale	8.267.824,78	7.596.970,24	-670.854,54
Residui attivi	(+)	11.171.206,54	12.556.664,86	1.385.458,32
Residui passivi	(-)	4.684.436,56	4.254.467,81	-429.968,75
	Risultato contabile (al lordo FPV/U)	14.754.594,76	15.899.167,29	1.144.572,53
FPV per spese correnti (FPV/U)	(-)	202.529,64	177.575,21	-24.954,43
FPV per spese in C/capitale (FPV/U)	(-)	3.534.668,30	2.121.051,42	-1.413.616,88
	Risultato effettivo	11.017.396,82	13.600.540,66	2.583.143,84



Composizione del risultato 2022 e copertura dei vincoli

Vincoli sul risultato

Parte accantonata	(b)	5.079.201,54
Parte vincolata	(c)	5.273.148,21
Parte destinata agli investimenti	(d)	208.362,79
	Vincoli complessivi	10.560.712,54

Verifica sulla copertura effettiva dei vincoli

Risultato di amministrazione	(a)	13.600.540,66
Vincoli complessivi		10.560.712,54
	Differenza (a-b-c-d) (e)	3.039.828,12
Eccedenza dell'avanzo sui vincoli		3.039.828,12
Disavanzo da ripianare per il ripristino dei vincoli		-

Considerazioni e valutazioni

Tra gli accantonamenti si segnala, in particolare: € 3.659.456,29 per Fondo crediti dubbia esigibilità (di cui € 3.410.724,85 per entrate tributarie e € 248.731,44 per entrate extratributarie);

€ 140.000,00 per fondo rischi cause legali;
€ 30.000,00 per fondo rischi eventi meteorologici avversi;
€ 30.000,00 per aumenti contrattuali di competenza degli anni precedenti;
€ 945.000,00 per rischi passività potenziali;
€ 150.000,00 per rischio rimborsi tributari;
€ 11.770,00 per indennità di fine mandato del Sindaco;
€ 112.975,25 per garanzie prestate a terzi.

Risultato di gestione

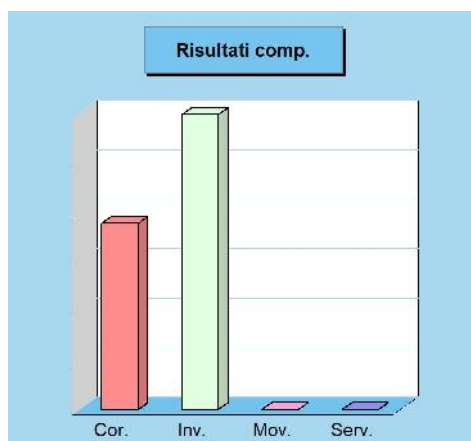
Gestione della competenza e FPV

Il conto del bilancio, quale sintesi contabile dell'intera attività finanziaria, si chiude con un risultato di avanzo o disavanzo, originato dal risultato ottenuto dalle gestioni di competenza e residui. La somma dei due importi fornisce il valore totale del risultato mentre l'analisi disaggregata offre maggiori informazioni su come l'ente, in concreto, abbia finanziato il fabbisogno di spesa del singolo esercizio. Il criterio di attribuzione del singolo impegno nell'esercizio in cui la spesa diventerà esigibile, ottenuto con l'applicazione della tecnica del fondo pluriennale vincolato, altera in modo artificiale il risultato della competenza perché riduce l'importo degli impegni conservati nell'esercizio. Questo difetto viene corretto considerando il FPV in spesa "come impegnato".

Entrate correnti (Accertamenti comp.)			Uscite correnti (Impegni comp.)		
Tributi (+)	11.254.613,17		Spese correnti (+)	14.201.679,61	
Trasferimenti correnti (+)	1.421.971,90		Sp. correnti assimilabili a investimenti (-)	0,00	
Extratributarie (+)	2.116.611,05		Rimborso di prestiti (+)	202.093,93	
Entr. correnti specifiche per investimenti (-)	0,00		Impieghi ordinari	14.403.773,54	
Entr. correnti generiche per investimenti (-)	0,00		FPV per spese correnti (FPV/U) (+)	177.575,21	
Risorse ordinarie	14.793.196,12		Disavanzo applicato a bilancio corrente (+)	0,00	
FPV per spese correnti (FPV/E) (+)	202.529,64		Fondo anticipazione liquidità (+)	0,00	
Avanzo a finanziamento bil. corrente (+)	1.468.325,64		Investimenti assimilabili a sp. correnti (+)	0,00	
Entrate C/capitale per spese correnti (+)	0,00		Impieghi straordinari	177.575,21	
Accensione prestiti per spese correnti (+)	0,00				
Risorse straordinarie	1.670.855,28				
Totale	16.464.051,40		Totale	14.581.348,75	

Entrate investimenti (Accertamenti comp.)			Uscite investimenti (Impegni comp.)		
Entrate in C/capitale (+)	4.089.203,57		Spese in conto capitale (+)	4.020.129,23	
Entrate C/capitale per spese correnti (-)	0,00		Investimenti assimilabili a sp. correnti (-)	0,00	
Risorse ordinarie	4.089.203,57		Impieghi ordinari	4.020.129,23	
FPV per spese in C/capitale (FPV/E) (+)	3.534.668,30				
Avanzo a finanziamento investimenti (+)	1.498.860,88		FPV per spese in C/capitale (FPV/U) (+)	2.121.051,42	
Entrate correnti che finanziano invest. (+)	0,00		Sp. correnti assimilabili a investimenti (+)	0,00	
Riduzioni di attività finanziarie (+)	0,00		Incremento di attività finanziarie (+)	0,00	
Attività finanz. assimilabili a mov. fondi (-)	0,00		Attività finanz. assimilabili a mov. fondi (-)	0,00	
Accensione prestiti (+)	0,00		Impieghi straordinari	2.121.051,42	
Accensione prestiti per spese correnti (-)	0,00				
Risorse onerose	5.033.529,18		Totale	6.141.180,65	
Totale	9.122.732,75				

Risultato della gestione (competenza)				
Denominazione	Accertamenti	Impegni	Risultato	
Corrente (+)	16.464.051,40	14.581.348,75	1.882.702,65	
Investimenti (+)	9.122.732,75	6.141.180,65	2.981.552,10	
Movimento fondi (+)	0,00	0,00	0,00	
Parziale	25.586.784,15	20.722.529,40	4.864.254,75	
Servizi conto terzi (+)	2.466.584,05	2.466.584,05	0,00	
Totale	28.053.368,20	23.189.113,45	4.864.254,75	



Risultato di cassa

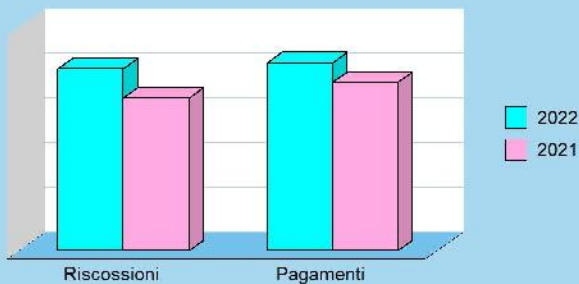
Previsioni di cassa e operazioni di tesoreria

La previsione e la registrazione dei movimenti di cassa riguarda solo il primo dei tre anni della programmazione di bilancio ed abbraccia sia la gestione di competenza che quella dei residui (situazione di credito e debito ereditate dall'anno precedente). Nel corso dell'esercizio le previsioni si sono tradotte in movimenti effettivi con la conseguente emissione, da parte dell'ente, delle reversali d'incasso (entrate) e dei mandati di pagamento (uscite). Il tesoriere, a fronte di queste autorizzazioni ad incassare ed a pagare, ha operato i movimenti di cassa con i conseguenti accrediti ed addebiti in conto. Il saldo finale di queste operazioni, sommato alla consistenza iniziale del fondo cassa, determina l'ammontare complessivo della giacenza di tesoreria (fondo finale di cassa).

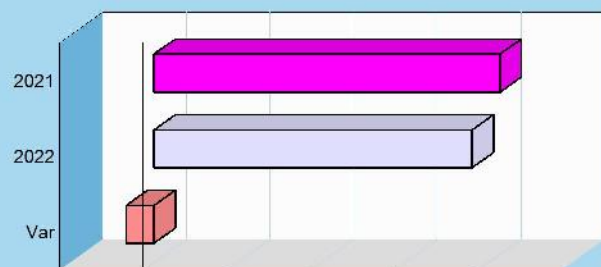
Situazione di cassa 2022 e tendenza in atto

Denominazione		2021	2022	Variazione
Fondo di cassa iniziale	(+)	10.022.620,38	8.267.824,78	-1.754.795,60
Riscossioni	(+)	17.068.923,45	20.350.252,66	3.281.329,21
Pagamenti	(-)	18.823.719,05	21.021.107,20	2.197.388,15
Situazione contabile di cassa		8.267.824,78	7.596.970,24	-670.854,54
Pagamenti per azioni esecutive non regolarizzate al 31.12	(-)	0,00	0,00	0,00
Fondo di cassa finale		8.267.824,78	7.596.970,24	-670.854,54

Riscossioni e pagamenti



Fondo di cassa finale



Entrate (movimenti di cassa 2022)

Denominazione		Previsioni	Riscossioni
Tributi	(+)	18.204.081,76	12.609.141,98
Trasferimenti	(+)	1.970.062,39	1.273.135,31
Extratributarie	(+)	2.995.383,85	2.080.881,22
Entrate C/capitale	(+)	8.040.500,94	1.891.625,80
Riduzioni finanziarie	(+)	0,00	0,00
Accensione prestiti	(+)	0,00	0,00
Anticipazioni	(+)	0,00	0,00
Entrate C/terzi	(+)	2.326.261,53	2.495.468,35
Parziale		33.536.290,47	20.350.252,66
FPV entrata (FPV/E)	(+)	-	-
Avanzo applicato	(+)	-	-
Fondo iniz. di cassa	(+)	8.267.824,78	8.267.824,78
Totale		41.804.115,25	28.618.077,44

Uscite (movimenti di cassa 2022)

Denominazione		Previsioni	Pagamenti
Spese correnti	(+)	19.076.735,28	14.354.088,69
Spese C/capitale	(+)	11.004.549,70	3.936.893,58
Incr. att. finanziarie	(+)	0,00	0,00
Rimborso prestiti	(+)	202.094,50	202.093,93
Chiusura anticipaz.	(+)	0,00	0,00
Uscite C/terzi	(+)	2.623.608,87	2.528.031,00
Parziale		32.906.988,35	21.021.107,20
Disavanzo applicato	(+)	-	-
Totale		32.906.988,35	21.021.107,20



SITUAZIONE CONTABILE A RENDICONTO

Gestione delle entrate di competenza


Dalla previsione all'accertamento e incasso

L'ammontare complessivo della spesa impiegata nelle diverse missioni e programmi dipende dalla disponibilità effettiva di risorse che, nella contabilità pubblica come per altro anche in quella privata, si traducono poi in interventi di parte corrente o in investimenti a medio o lungo termine. Partendo da questa constatazione, i prospetti successivi indicano l'ammontare delle risorse complessivamente previste nell'esercizio appena chiuso (stanziamenti definitivi) mostrando, inoltre, quante di queste entrate si sono tradotte in effettive disponibilità utilizzabili per la copertura della spesa corrente o di quella in conto capitale (accertamenti) o per l'attivazione dei concreti movimenti di cassa (riscossioni) e quale, infine, sia stata la loro composizione contabile.

Rendiconto 2022 e tendenza in atto (accert. comp.)

Accertamenti		2021	2022
Tributi (+)		11.744.593,02	11.254.613,17
Trasferim. correnti (+)		1.515.848,28	1.421.971,90
Extratributarie (+)		1.990.637,23	2.116.611,05
Entrate C/capitale (+)		3.695.080,67	4.089.203,57
Riduzioni finanziarie (+)		0,00	0,00
Accensione prestiti (+)		0,00	0,00
Anticipazioni (+)		0,00	0,00
Entrate C/terzi (+)		2.049.112,05	2.466.584,05
Totale		20.995.271,25	21.348.983,74

Andamento accertamenti competenza

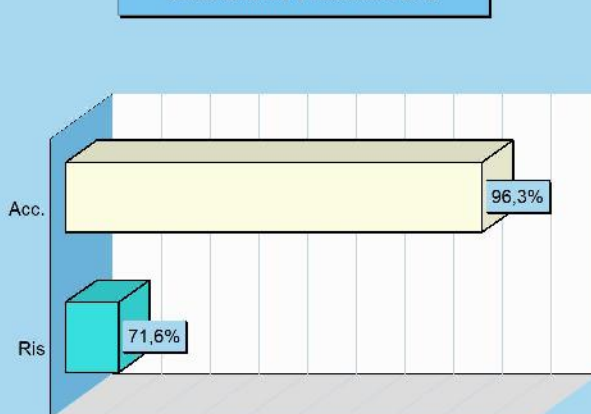


Stato accertam. e grado riscossione (accert. comp.)

Competenza	Accertamenti	Riscossioni
	21.348.983,74	15.290.771,77

Composizione	% Accertato	% Riscosso
Tributi	100,6%	79,0%
Trasferim. correnti	92,8%	62,0%
Extratributarie	89,5%	83,8%
Entrate C/capitale	84,8%	31,3%
Riduzioni finanziarie	-	-
Accensione prestiti	-	-
Anticipazioni	-	-
Entrate C/terzi	108,5%	99,7%
Totale	96,3%	71,6%

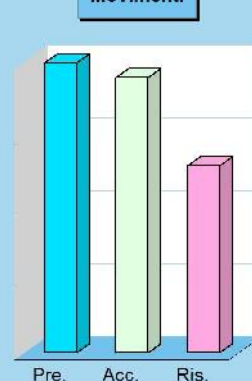
Accertamento e riscossione %



Movimenti contabili (competenza 2022)

Denominazione	Stanz. finali	Accertamenti	Riscossioni
Tributi (+)	11.183.473,41	11.254.613,17	8.895.180,05
Trasferimenti correnti (+)	1.531.627,47	1.421.971,90	882.098,36
Extratributarie (+)	2.364.487,12	2.116.611,05	1.774.457,67
Entrate C/capitale (+)	4.823.427,08	4.089.203,57	1.280.893,63
Riduzioni finanziarie (+)	0,00	0,00	0,00
Accensione prestiti (+)	0,00	0,00	0,00
Anticipazioni (+)	0,00	0,00	0,00
Parziale	19.903.015,08	18.882.399,69	12.832.629,71
Entrate C/terzi (+)	2.274.000,00	2.466.584,05	2.458.142,06
Totale	22.177.015,08	21.348.983,74	15.290.771,77

Movimenti



Considerazioni e valutazioni

Per quanto riguarda le entrate tributarie si evidenzia che la differenza degli importi accertati rispetto all'annualità 2021 dipende soprattutto dal recupero evasione Tari che, nell'esercizio 2021, ha fatto registrare un accertato superiore allo stanziato di ben 461.775,09 euro.

Gestione delle uscite di competenza

Dalla previsione all'impegno e pagamento

Le uscite sono costituite da spese correnti, investimenti, rimborso di prestiti e servizi per conto terzi. L'ammontare dei mezzi effettivamente spendibili dipende dal volume di entrate che sono state realmente reperite. L'ente pubblico utilizza le risorse seguendo un preciso iter procedurale. Si parte dalle previsioni di spesa, dove l'amministrazione programma gli interventi riportandoli nel bilancio; si prosegue, poi, con l'impegno delle somme esigibili o meno nell'anno e la conseguente formazione dei debiti verso terzi; si termina, infine, con il pagamento dei debiti maturati. I prospetti indicano l'ammontare delle risorse previste mostrando quante di queste si sono poi tradotte in effettive spese correnti o in C/capitale (impegni) ed in concreti movimenti di cassa (pagamenti).

Rendiconto 2022 e tendenza in atto (impegni. comp.)

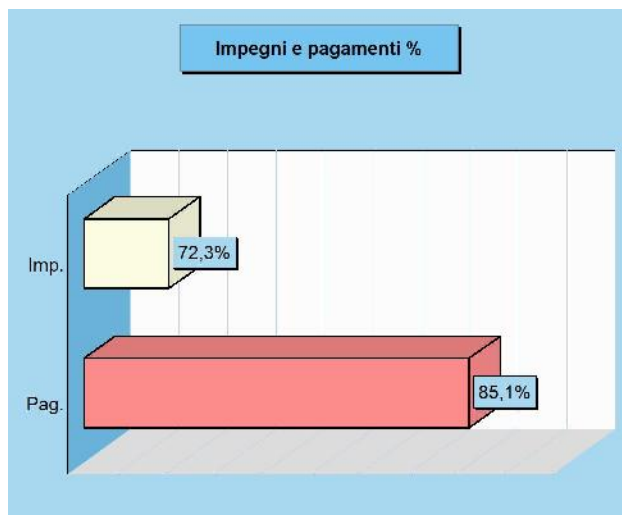
Impegni		2021	2022
Spese correnti	(+)	14.339.612,06	14.201.679,61
Spese C/capitale	(+)	3.969.420,24	4.020.129,23
Incr. att. finanziarie	(+)	0,00	0,00
Rimborso prestiti	(+)	111.561,93	202.093,93
Chiusura anticipaz.	(+)	0,00	0,00
Uscite C/terzi	(+)	2.049.112,05	2.466.584,05
Totale		20.469.706,28	20.890.486,82



Stato di impegno e grado di pagamento (imp. comp.)


Competenza	Impegni	Pagamenti
	20.890.486,82	17.780.474,05

Composizione	% Impegnato	% Pagato
Spese correnti	85,0%	86,7%
Spese C/capitale	41,5%	75,8%
Incr. att. finanziarie	-	-
Rimborso prestiti	100,0%	100,0%
Chiusura anticipaz.	-	-
Uscite C/terzi	108,5%	89,8%
Totale	72,3%	85,1%



Movimenti contabili (competenza 2022)

Denominazione		Stanz. finali	Impegni	Pagamenti
Spese correnti	(+)	16.715.348,78	14.201.679,61	12.316.984,17
Spese C/capitale	(+)	9.689.956,26	4.020.129,23	3.045.622,78
Incr. att. finanziarie	(+)	0,00	0,00	0,00
Rimborso prestiti	(+)	202.094,50	202.093,93	202.093,93
Chiusura anticipaz.	(+)	0,00	0,00	0,00
Parziale		26.607.399,54	18.423.902,77	15.564.700,88
Uscite C/terzi	(+)	2.274.000,00	2.466.584,05	2.215.773,17
Totale		28.881.399,54	20.890.486,82	17.780.474,05



Finanziamento del bilancio corrente

Risorse e impieghi per il funzionamento

Come ogni altra entità economica destinata ad erogare servizi, anche l'ente locale sostiene dei costi, sia fissi che variabili, per fare funzionare la struttura. Il fabbisogno richiesto dal funzionamento dell'apparato, come gli oneri per il personale (stipendi, contributi), l'acquisto di beni di consumo (cancelleria, ricambi), le prestazioni di servizi (luce, gas, telefono), unitamente al rimborso di prestiti, hanno sempre bisogno di adeguati finanziamenti. I mezzi destinati a tale scopo hanno una natura ordinaria, come i tributi, i contributi in C/gestione, le entrate extra tributarie. Altre fonti, come l'avanzo applicato per il finanziamento della spesa corrente o il fondo pluriennale stanziato in entrata (FPV/E), essendo risorse già acquisite in esercizi precedenti, hanno invece natura straordinaria.

Rendiconto suddiviso nelle componenti

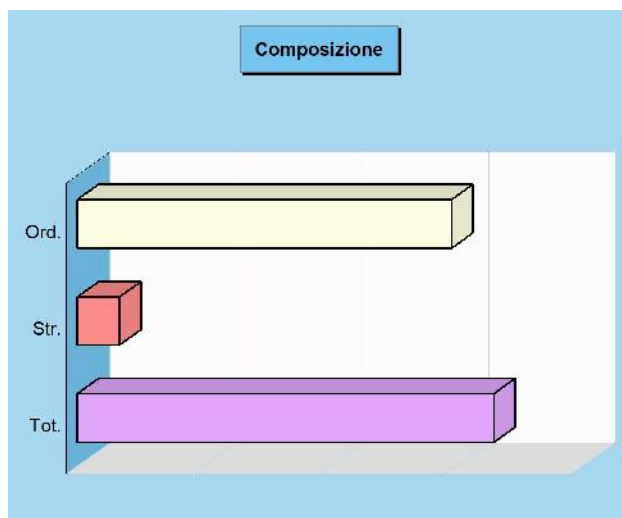
Il fabbisogno di spesa corrente deve essere sempre fronteggiato con pari risorse di entrata. Ma utilizzare le disponibilità per far funzionare la macchina operativa è cosa ben diversa dal destinare quelle stesse risorse al versante delle opere pubbliche: variano finalità e vincoli. La tabella divide la situazione di rendiconto nelle diverse componenti separando le risorse destinate alla gestione (bilancio corrente), le spese in C/capitale (investimenti) e le operazioni finanziarie (fondi e C/terzi).

Competenza 2022

Bilancio	Accertamenti	Impegni
Corrente	16.464.051,40	14.581.348,75
Investimenti	9.122.732,75	6.141.180,65
Movimento fondi	0,00	0,00
Servizi conto terzi	2.466.584,05	2.466.584,05
Totale	28.053.368,20	23.189.113,45

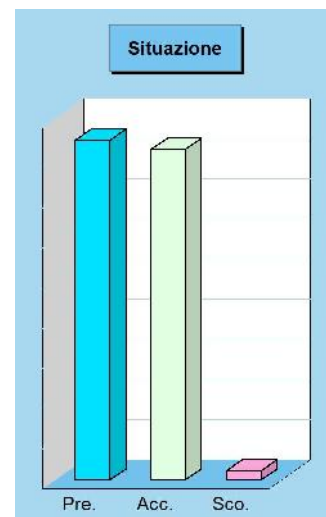
Modalità di Finanziamento bilancio corrente 2022

Accertamenti	2022
Tributi (+)	11.254.613,17
Trasferimenti correnti (+)	1.421.971,90
Extratributarie (+)	2.116.611,05
Entr. correnti specifiche per investimenti (-)	0,00
Entr. correnti generiche per investimenti (-)	0,00
Risorse ordinarie	14.793.196,12
FPV per spese correnti (FPV/E) (+)	202.529,64
Avanzo a finanziamento bil. corrente (+)	1.468.325,64
Entrate C/capitale per spese correnti (+)	0,00
Accensione di prestiti per spese correnti (+)	0,00
Risorse straordinarie	1.670.855,28
Totale	16.464.051,40



Stato di finanziamento bilancio corrente 2022

Entrate	Previsione	Accertamenti	Scostamento
Tributi (+)	11.183.473,41	11.254.613,17	-71.139,76
Trasferimenti correnti (+)	1.531.627,47	1.421.971,90	109.655,57
Extratributarie (+)	2.364.487,12	2.116.611,05	247.876,07
Entr. correnti spec. per investimenti (-)	0,00	0,00	0,00
Entr. correnti gen. per investimenti (-)	0,00	0,00	0,00
Risorse ordinarie	15.079.588,00	14.793.196,12	286.391,88
FPV per spese correnti (FPV/E) (+)	202.529,64	202.529,64	0,00
Avanzo a finanziam. bil. corrente (+)	1.468.325,64	1.468.325,64	0,00
Entrate C/capitale per sp. correnti (+)	167.000,00	0,00	167.000,00
Accensione prestiti per sp. correnti (+)	0,00	0,00	0,00
Risorse straordinarie	1.837.855,28	1.670.855,28	167.000,00
Totale	16.917.443,28	16.464.051,40	453.391,88



Finanziamento del bilancio investimenti

Risorse e impieghi per gli investimenti

L'ente, oltre che a garantire il regolare funzionamento della struttura, può destinare le proprie entrate per acquisire o migliorare le dotazioni infrastrutturali. In questo modo si viene ad assicurare un livello di mezzi strumentali tali da garantire l'erogazione di servizi di buona qualità. Le risorse di parte investimento possono essere gratuite, come i contributi in conto capitale, le alienazioni di beni, il risparmio corrente, oppure onerosa, come il ricorso al credito. In quest'ultimo caso, il rimborso del mutuo inciderà sul bilancio corrente fino alla sua completa restituzione. Le fonti di entrata possono avere sia natura ordinaria che straordinaria, come le risorse che provengono da esercizi precedenti. È questo il caso dell'avanzo e del fondo pluriennale (FPV/E).

Consuntivo e componenti elementari

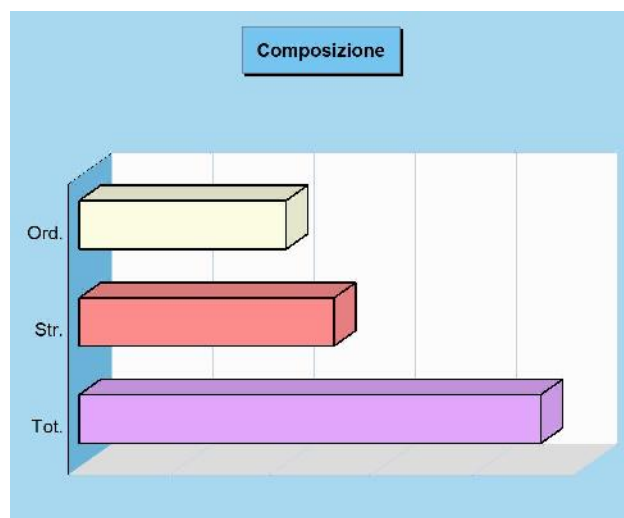
Diversamente dalla parte corrente, il budget destinato alle infrastrutture richiede il preventivo finanziamento di tutta la spesa. La componente per gli investimenti, però, è molto influenzata dalla disponibilità di risorse concesse da altri enti pubblici nella forma di contributi in C/capitale. La tabella divide la situazione di rendiconto nelle diverse componenti separando le risorse destinate alla gestione (bilancio corrente), le spese in C/capitale (investimenti) e le operazioni finanziarie (fondi e C/terzi).

Competenza 2022

Bilancio	Accertamenti	Impegni
Corrente	16.464.051,40	14.581.348,75
Investimenti	9.122.732,75	6.141.180,65
Movimento fondi	0,00	0,00
Servizi conto terzi	2.466.584,05	2.466.584,05
Totale	28.053.368,20	23.189.113,45

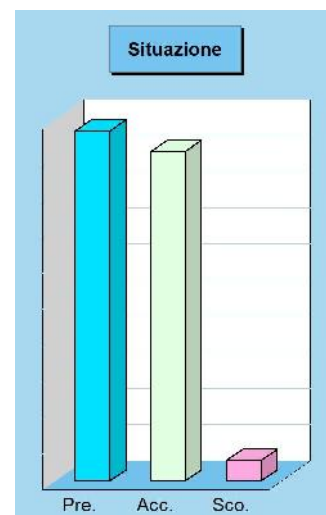
Modalità di Finanziamento bilancio investimenti 2022

Accertamenti		2022
Entrate in C/capitale	(+)	4.089.203,57
Entrate C/capitale per spese correnti	(-)	0,00
Risorse ordinarie		4.089.203,57
FPV per spese in C/capitale (FPV/E)	(+)	3.534.668,30
Avanzo a finanziamento investimenti	(+)	1.498.860,88
Entrate correnti che finanziano inv.	(+)	0,00
Riduzioni di attività finanziarie	(+)	0,00
Attività finanz. assimilabili a mov. fondi	(-)	0,00
Accensione prestiti	(+)	0,00
Accensione prestiti per spese correnti	(-)	0,00
Risorse straordinarie		5.033.529,18
Totale		9.122.732,75



Stato di finanziamento bilancio investimenti 2022

Entrate		Previsione	Accertamenti	Scostamento
Entrate in C/capitale	(+)	4.823.427,08	4.089.203,57	734.223,51
Entrate C/capitale spese correnti	(-)	167.000,00	0,00	167.000,00
Risorse ordinarie		4.656.427,08	4.089.203,57	567.223,51
FPV spese C/capitale (FPV/E)	(+)	3.534.668,30	3.534.668,30	0,00
Avanzo a finanziamento invest.	(+)	1.498.860,88	1.498.860,88	0,00
Entrate correnti che finanz. inv.	(+)	0,00	0,00	0,00
Riduzioni di attività finanziarie	(+)	0,00	0,00	0,00
Attività fin. assimil. a mov. fondi	(-)	0,00	0,00	0,00
Accensione prestiti	(+)	0,00	0,00	0,00
Acc. prestiti per spese correnti	(-)	0,00	0,00	0,00
Risorse straordinarie		5.033.529,18	5.033.529,18	0,00
Totale		9.689.956,26	9.122.732,75	567.223,51




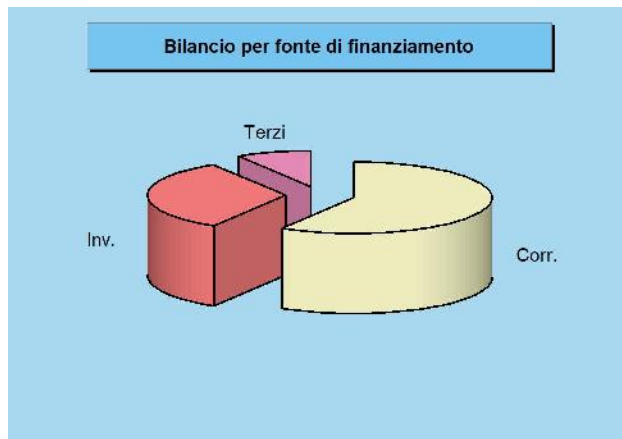
Considerazioni e valutazioni

Nel 2022 è stata applicata una quota considerevole di avanzo di amministrazione al fine di dare corso agli investimenti previsti o comunque a gettare i presupposti per la programmazione degli stessi.

Ricorso al FPV e all'avanzo di esercizi precedenti

Origine delle risorse attivate

L'equilibrio complessivo di rendiconto (competenza), con il conseguente finanziamento del fabbisogno di spesa, è il risultato dalla corrispondenza tra il totale delle entrate, comprensive del fondo pluriennale vincolato (FPV/E) e dell'avanzo di amministrazione applicato, contrapposto al totale delle uscite, comprensive degli stanziamenti relativi al fondo pluriennale vincolato (FPV/U) unito all'eventuale disavanzo applicato per il ripiano di deficit pregressi. Il completo finanziamento di questo fabbisogno, pertanto, può essere stato ottenuto con le sole risorse attivate nell'esercizio (competenza) oppure ricorrendo anche a fonti di entrata già accertate in esercizi precedenti, come il citato avanzo e il fondo pluriennale stanziato in entrata. I successivi prospetti individuano le due componenti.

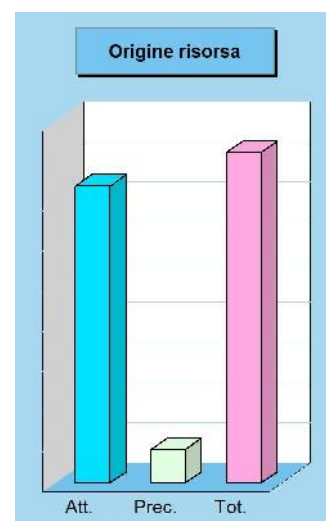


Esercizio di origine dei finanziamenti di bilancio

Bilancio	Accertamenti 2022	Acc. precedenti
Corrente	14.793.196,12	1.670.855,28
Investimenti	4.089.203,57	5.033.529,18
Movimento fondi	0,00	-
Servizi conto terzi	2.466.584,05	-
Totale	21.348.983,74	6.704.384,46

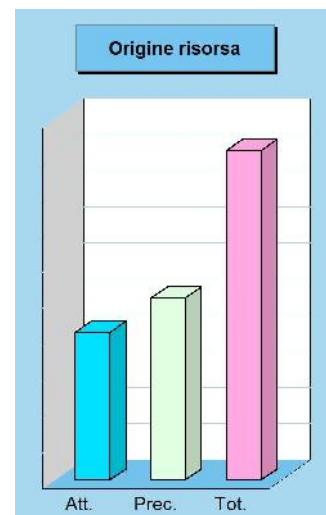
Bilancio corrente - Origine del finanziamento

Entrate	Accertam. 2022	Accertam. prec.	Totale
Tributi (+)	11.254.613,17	-	11.254.613,17
Trasferimenti correnti (+)	1.421.971,90	-	1.421.971,90
Extratributarie (+)	2.116.611,05	-	2.116.611,05
Entr. corr. spec. per investimenti (-)	0,00	-	0,00
Entr. corr. gen. per investimenti (-)	0,00	-	0,00
Risorse ordinarie	14.793.196,12	0,00	14.793.196,12
FPV spese correnti (FPV/E) (+)	-	202.529,64	202.529,64
Avanzo a finanziam. bil. corrente (+)	-	1.468.325,64	1.468.325,64
Entrate C/capitale per sp. correnti (+)	0,00	-	0,00
Accensione prestiti per sp. corr. (+)	0,00	-	0,00
Risorse straordinarie	0,00	1.670.855,28	1.670.855,28
Totale	14.793.196,12	1.670.855,28	16.464.051,40



Bilancio investimenti - Origine del finanziamento

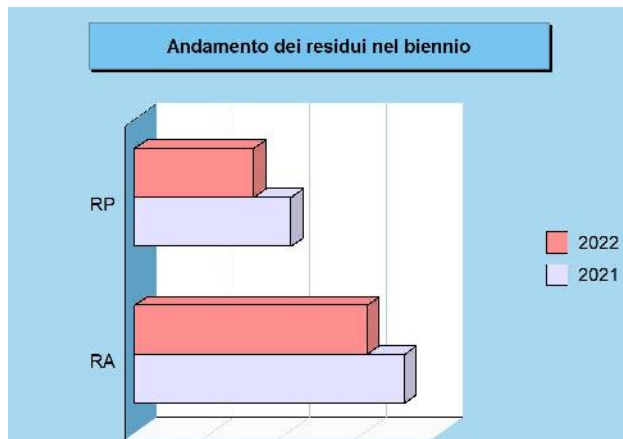
Entrate	Accertam. 2022	Accertam. prec.	Totale
Entrate in C/capitale (+)	4.089.203,57	-	4.089.203,57
Entrate C/capitale per sp. correnti (-)	0,00	-	0,00
Risorse ordinarie	4.089.203,57	0,00	4.089.203,57
FPV spese in C/capitale (FPV/E) (+)	-	3.534.668,30	3.534.668,30
Avanzo a finanziam. investimenti (+)	-	1.498.860,88	1.498.860,88
Entrate corr. che finanziano inv. (+)	0,00	-	0,00
Riduzioni di attività finanziarie (+)	0,00	-	0,00
Attività fin. assimilab. a mov. fondi (-)	0,00	-	0,00
Accensione prestiti (+)	0,00	-	0,00
Accensione prestiti per sp. corr. (-)	0,00	-	0,00
Risorse straordinarie	0,00	5.033.529,18	5.033.529,18
Totale	4.089.203,57	5.033.529,18	9.122.732,75



Formazione di nuovi residui

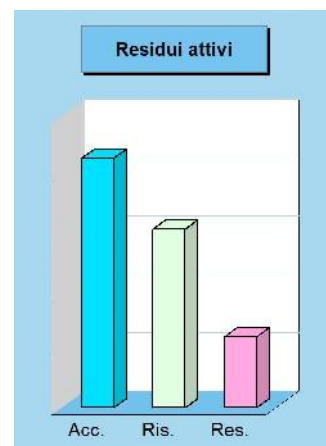
Criterio di esigibilità e formazione dei residui

Le previsioni di entrata tendono a tradursi in altrettanti accertamenti che, se non incassati nello stesso esercizio, si trasformano a rendiconto in nuovi residui attivi, e quindi in posizioni creditorie verso terzi. Anche le previsioni di uscita tendono a trasformarsi in impegni di spesa con i successivi pagamenti. È importante notare che il grado d'impegno della spesa è spesso influenzato dal criterio di imputazione adottato dalla contabilità armonizzata che privilegia il momento dell'esigibilità in luogo dell'esercizio di nascita del procedimento. La spesa finanziata nell'esercizio, pertanto, in virtù di questo principio, potrebbe trovare imputazione in anni successivi a quello di formazione. In questo caso, è stanziato in spesa pari quota del fondo pluriennale (FPV/U).



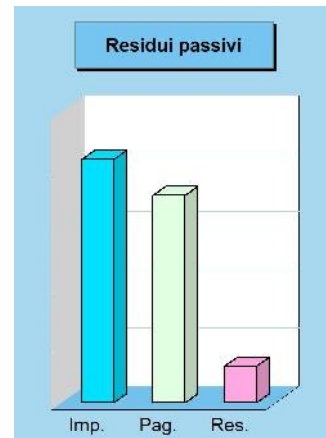
Formazione di nuovi residui attivi (competenza 2022)

Denominazione	Accertamenti	Riscossioni	Residui attivi
Tributi (+)	11.254.613,17	8.895.180,05	2.359.433,12
Trasferimenti correnti (+)	1.421.971,90	882.098,36	539.873,54
Extratributarie (+)	2.116.611,05	1.774.457,67	342.153,38
Entrate C/capitale (+)	4.089.203,57	1.280.893,63	2.808.309,94
Riduzioni finanziarie (+)	0,00	0,00	0,00
Accensione prestiti (+)	0,00	0,00	0,00
Anticipazioni (+)	0,00	0,00	0,00
Parziale	18.882.399,69	12.832.629,71	6.049.769,98
Entrate C/terzi (+)	2.466.584,05	2.458.142,06	8.441,99
Totale	21.348.983,74	15.290.771,77	6.058.211,97



Formazione di nuovi residui passivi (competenza 2022)

Denominazione	Impegni	Pagamenti	Residui passivi
Spese correnti (+)	14.201.679,61	12.316.984,17	1.884.695,44
Spese C/capitale (+)	4.020.129,23	3.045.622,78	974.506,45
Incr. att. finanziarie (+)	0,00	0,00	0,00
Rimborso prestiti (+)	202.093,93	202.093,93	0,00
Chiusura anticipaz. (+)	0,00	0,00	0,00
Parziale	18.423.902,77	15.564.700,88	2.859.201,89
Uscite C/terzi (+)	2.466.584,05	2.215.773,17	250.810,88
Totale	20.890.486,82	17.780.474,05	3.110.012,77



Residui attivi competenza e tendenza in atto

Denominazione	2021	2022
Tributi (+)		2.359.433,12
Trasferi. correnti (+)		539.873,54
Extratributarie (+)		342.153,38
Entrate C/capitale (+)		2.808.309,94
Riduzioni finanziarie (+)		0,00
Accensione prestiti (+)		0,00
Anticipazioni (+)		0,00
Parziale		6.049.769,98
Entrate C/terzi (+)		8.441,99
Totale	7.041.452,98	6.058.211,97

Residui passivi competenza e tendenza in atto

Denominazione	2021	2022
Spese correnti (+)		1.884.695,44
Spese C/capitale (+)		974.506,45
Incr. att. finanziarie (+)		0,00
Rimborso prestiti (+)		0,00
Chiusura anticipaz. (+)		0,00
Parziale		2.859.201,89
Uscite C/terzi (+)		250.810,88
Totale	4.077.181,28	3.110.012,77

Considerazioni e valutazioni

I residui attivi più consistenti riguardano le entrate tributarie (recupero evasione), per le quali sono in corso le procedure di riscossione coattiva e, al contempo, è stato effettuato un cospicuo accantonamento nell'Fcde del risultato di amministrazione. Per i residui attivi correlati ai recuperi Imu e Ici, che presentano la maggiore vetustà, l'accantonamento è infatti pari al 91,37% per l'Imu e al 94,81% per l'Ici.

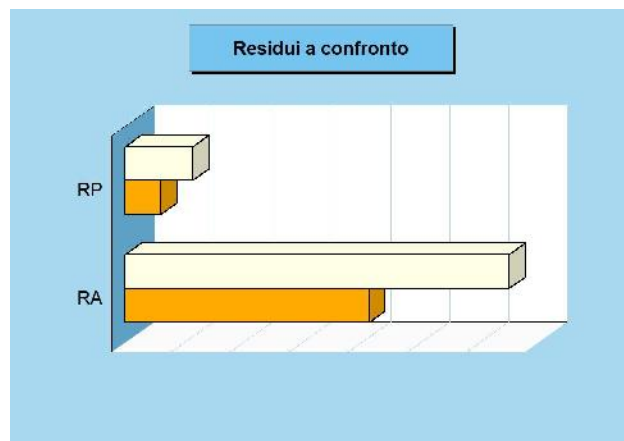
Rispetto all'esercizio 2021, i residui attivi derivanti dalla competenza sono però calati del 39%, a fronte di una diminuzione dell'accertato del 5%, indice di una aumentata capacità di riscossione.

Per quanto riguarda le entrate extratributarie, i residui più vetusti derivanti dalla precedente Istituzione Scolastica e dalle sanzioni al codice della strada della Pm ante 2008 (data del conferimento in Unione) sono stati oggetto di un accantonamento nell'Fcde pari al 100% del loro valore.

Smaltimento di residui precedenti

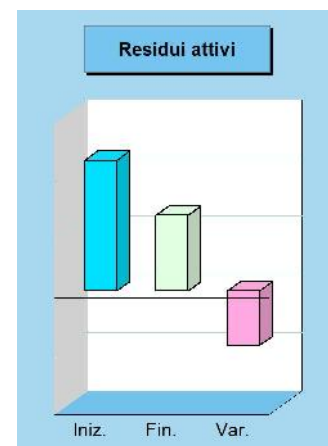
Velocità di incasso o pagamento e solvibilità

La conservazione nel tempo di una posizione creditoria o debitoria riconducibile ad esercizi precedenti è un'attività prettamente contabile che verifica il grado di attendibilità e di solvibilità della singola posizione pregressa. Si tratta di elementi che, se non monitorati e non seguiti da un adeguato accantonamento del FCDE in spesa, possono produrre effetti negativi sulla solidità del bilancio. La velocità di incasso dei residui attivi, infatti, influenza la giacenza di cassa mentre la presenza di crediti deteriorati riduce il grado di liquidità dell'attivo patrimoniale. La consistenza iniziale dei residui si riduce, nel tempo, in seguito alla riscossione del credito o al pagamento del debito, oppure, ed è una condizione meno favorevole per l'ente, per lo stralcio dell'originaria posizione creditoria.



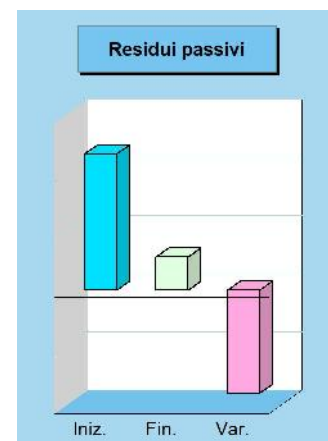
Smaltimento vecchi residui attivi (residui 2021 e precedenti)

Denominazione		Residui iniziali	Residui finali	di cui Riscossi
Tributi	(+)	7.006.578,04	3.577.694,21	3.713.961,93
Trasferimenti correnti	(+)	301.935,43	32.920,47	391.036,95
Extratributarie	(+)	603.365,83	271.483,74	306.423,55
Entrate C/capitale	(+)	3.217.073,86	2.606.341,69	610.732,17
Riduzioni finanziarie	(+)	0,00	0,00	0,00
Accensione prestiti	(+)	0,00	0,00	0,00
Anticipazioni	(+)	0,00	0,00	0,00
Parziale		11.128.953,16	6.488.440,11	5.022.154,60
Entrate C/terzi	(+)	42.253,38	10.012,78	37.326,29
Totale		11.171.206,54	6.498.452,89	5.059.480,89



Smaltimento vecchi residui passivi (residui 2021 e precedenti)

Denominazione		Residui iniziali	Residui finali	di cui Pagati
Spese correnti	(+)	3.019.597,19	816.069,01	2.037.104,52
Spese C/capitale	(+)	1.315.230,50	297.911,36	891.270,80
Incr. att. finanziarie	(+)	0,00	0,00	0,00
Rimborso prestiti	(+)	0,00	0,00	0,00
Chiusura anticipaz.	(+)	0,00	0,00	0,00
Parziale		4.334.827,69	1.113.980,37	2.928.375,32
Uscite C/terzi	(+)	349.608,87	30.474,67	312.257,83
Totale		4.684.436,56	1.144.455,04	3.240.633,15



Residui attivi C/Residui e tendenza in atto

Denominazione		2021	2022
Tributi	(+)		3.577.694,21
Trasferim. correnti	(+)		32.920,47
Extratributarie	(+)		271.483,74
Entrate C/capitale	(+)		2.606.341,69
Riduzioni finanziarie	(+)		0,00
Accensione prestiti	(+)		0,00
Anticipazioni	(+)		0,00
Parziale			6.488.440,11
Entrate C/terzi	(+)		10.012,78
Totale		4.129.753,56	6.498.452,89

Residui passivi C/Residui e tendenza in atto

Denominazione		2021	2022
Spese correnti	(+)		816.069,01
Spese C/capitale	(+)		297.911,36
Incr. att. finanziarie	(+)		0,00
Rimborso prestiti	(+)		0,00
Chiusura anticipaz.	(+)		0,00
Parziale			1.113.980,37
Uscite C/terzi	(+)		30.474,67
Totale		607.255,28	1.144.455,04

Scostamento dalle previsioni iniziali

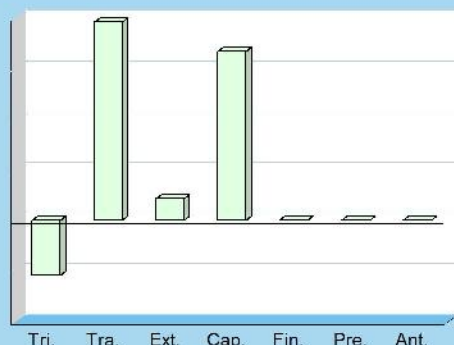
Pianificazione ed evoluzione degli eventi

La programmazione iniziale, con lo stanziamento delle risorse in bilancio, può subire degli adeguamenti in corso d'opera per effetto delle mutate esigenze, della maggiore disponibilità di informazioni e per l'adeguamento alle modifiche legislative intervenute. Tutti gli anni considerati nel bilancio possono essere oggetto di modifica. In particolare, le variazioni degli accantonamenti al fondo pluriennale vincolato dovute all'applicazione del principio di esigibilità devono essere effettuate con riferimento agli stanziamenti relativi all'intero triennio, e questo, al fine di garantire l'equivalenza tra l'importo degli stanziamenti di spesa riguardanti il fondo pluriennale vincolato (FPV/U) e il fondo pluriennale vincolato iscritto in entrata (FPV/E). Il prospetto mostra la situazione della sola competenza.

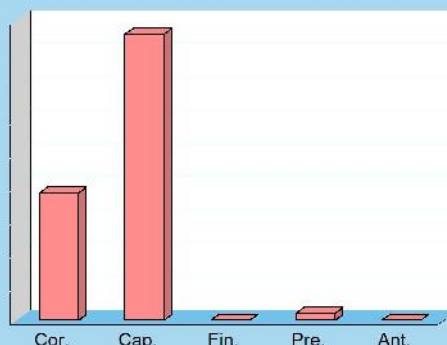
Aggiornamento in corso d'esercizio delle previsioni di Entrata (competenza 2022)

Previsioni		Iniziali	Finali	Scostamento	% Variazione
Tributi	(+)	11.400.853,69	11.183.473,41	-217.380,28	-1,91%
Trasferimenti	(+)	750.302,08	1.531.627,47	781.325,39	104,13%
Extratributarie	(+)	2.280.147,72	2.364.487,12	84.339,40	3,70%
Entrate C/capitale	(+)	4.156.220,00	4.823.427,08	667.207,08	16,05%
Riduzioni finanziarie	(+)	0,00	0,00	0,00	-
Accensione prestiti	(+)	0,00	0,00	0,00	-
Anticipazioni	(+)	0,00	0,00	0,00	-
	Parziale	18.587.523,49	19.903.015,08	1.315.491,59	
Entrate C/terzi	(+)	2.274.000,00	2.274.000,00	0,00	
	Totale	20.861.523,49	22.177.015,08	1.315.491,59	

Scostamento delle previsioni di entrata



Scostamento delle previsioni di uscita



Aggiornamento in corso d'esercizio delle previsioni di Uscita (competenza 2022)

Previsioni		Iniziali	Finali	Scostamento	% Variazione
Spese correnti	(+)	14.800.721,64	16.715.348,78	1.914.627,14	12,94%
Spese C/capitale	(+)	5.395.322,61	9.689.956,26	4.294.633,65	79,60%
Incr. att. finanziarie	(+)	0,00	0,00	0,00	-
Rimborso prestiti	(+)	94.525,00	202.094,50	107.569,50	113,80%
Chiusura anticipazioni	(+)	0,00	0,00	0,00	-
	Parziale	20.290.569,25	26.607.399,54	6.316.830,29	
Uscite C/terzi	(+)	2.274.000,00	2.274.000,00	0,00	
	Totale	22.564.569,25	28.881.399,54	6.316.830,29	

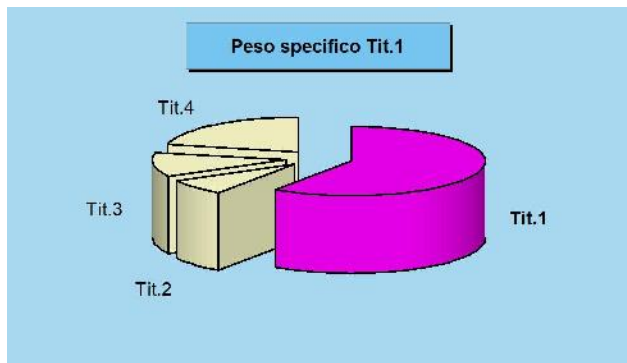


GESTIONE DELLE ENTRATE PER TIPOLOGIA

Entrate tributarie

Federalismo fiscale e fiscalità centralizzata

Il comune può intervenire con scelte di politica tributaria nel campo applicativo di taluni tributi, come l'imposta unica comunale (IUC) - con l'imposta municipale propria (IMU), la tassa sui rifiuti (TARI) e il tributo sui servizi indivisibili (TASI) - l'addizionale sull'IRPEF e l'imposta sulla pubblicità e sulle pubbliche affissioni. Per quanto riguarda la concreta modalità di accertamento di queste entrate, i criteri che portano a giudicare positivamente il lavoro del comune sono essenzialmente due: la capacità di contrastare l'evasione e quella di riscuotere il credito con rapidità. Questi comportamenti sono un preciso indice di giustizia contributiva e denotano, allo stesso tempo, lo sforzo dell'amministrazione teso ad aumentare la solidità del bilancio comunale nel tempo.



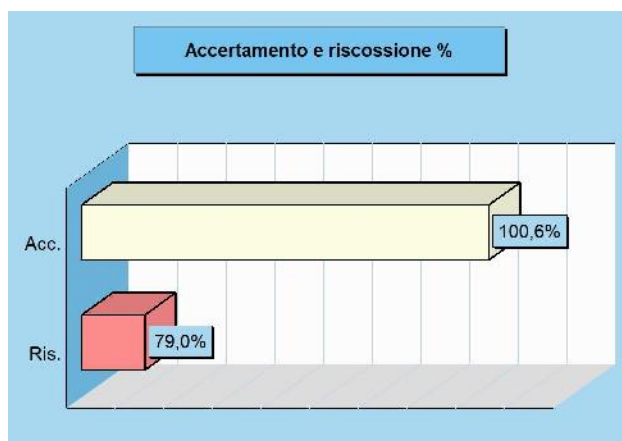
Rendiconto 2022 e tendenza in atto

Accertamenti	2021	2022
Tributi	11.744.593,02	11.254.613,17
Trasferimenti correnti	1.515.848,28	1.421.971,90
Extratributarie	1.990.637,23	2.116.611,05
Entrate C/capitale	3.695.080,67	4.089.203,57
Riduzioni finanziarie	0,00	0,00
Accensione prestiti	0,00	0,00
Anticipazioni	0,00	0,00
Entrate C/terzi	2.049.112,05	2.466.584,05
Totale	20.995.271,25	21.348.983,74

Stato accertamento e grado riscossione

Titolo 1 (intero Titolo)	Accertamenti	Riscossioni
	11.254.613,17	8.895.180,05

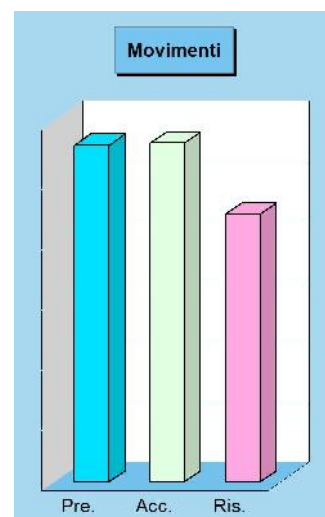
Composizione	% Accertato	% Riscosso
Imposte e tasse	101,0%	74,5%
Compartecipazioni	-	-
Pereq. centrale	99,2%	99,2%
Pereq. regione	-	-
Totale	100,6%	79,0%



Movimenti contabili (competenza 2022)

Programmazione		Stanz. finali	Accertamenti	Scostam. (+/-)
Imposte e tasse	(+)	9.103.473,41	9.191.613,37	-88.139,96
Compartecipazioni	(+)	0,00	0,00	0,00
Pereq. centrale	(+)	2.080.000,00	2.062.999,80	17.000,20
Pereq. regione	(+)	0,00	0,00	0,00
Totale		11.183.473,41	11.254.613,17	-71.139,76

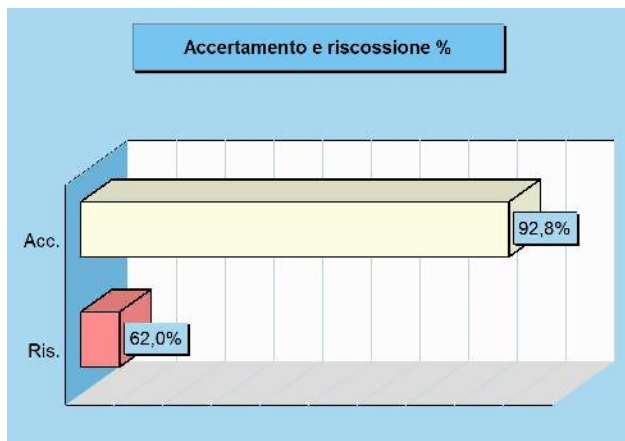
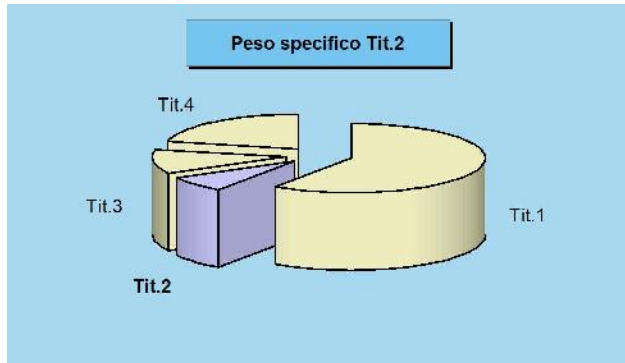
Gestione		Accertamenti	Riscossioni	Scostam. (+/-)
Imposte e tasse	(+)	9.191.613,37	6.849.639,16	2.341.974,21
Compartecipazioni	(+)	0,00	0,00	0,00
Pereq. centrale	(+)	2.062.999,80	2.045.540,89	17.458,91
Pereq. regione	(+)	0,00	0,00	0,00
Totale		11.254.613,17	8.895.180,05	2.359.433,12



Trasferimenti correnti

Trasferimenti e redistribuzione della ricchezza

La normativa introdotta dal *federalismo fiscale* tende a ridimensionare l'azione dello Stato a favore degli enti, sostituendola con una maggiore gestione delle entrate proprie. Ci si limita, pertanto, a contenere la differente distribuzione della ricchezza agendo con interventi mirati di tipo perequativo. Il criterio scelto individua, per ciascun ente, un volume di risorse "standardizzate" e che sono, per l'appunto, il suo *fabbisogno standard*. Ed è proprio questa entità che lo Stato intende coprire stimolando l'autonomia dell'ente nella ricerca delle entrate proprie tramite l'autofinanziamento. La riduzione della disparità di ricchezza tra le varie zone dovrebbe essere invece garantita dal residuo intervento statale, oltre che dagli interventi mirati dell'Unione europea.



Rendiconto 2022 e tendenza in atto

Accertamenti	2021	2022
Tributi	11.744.593,02	11.254.613,17
Trasferimenti correnti	1.515.848,28	1.421.971,90
Extratributarie	1.990.637,23	2.116.611,05
Entrate C/capitale	3.695.080,67	4.089.203,57
Riduzioni finanziarie	0,00	0,00
Accensione prestiti	0,00	0,00
Anticipazioni	0,00	0,00
Entrate C/terzi	2.049.112,05	2.466.584,05
Totale	20.995.271,25	21.348.983,74

Stato accertamento e grado riscossione

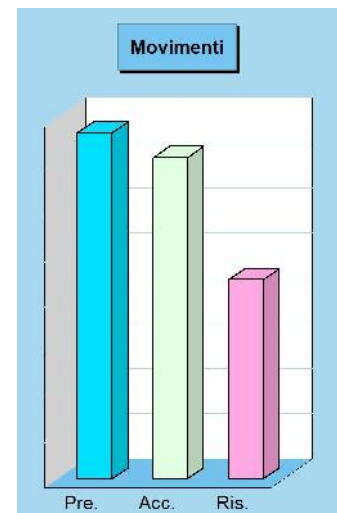
Titolo 2	Accertamenti	Riscossioni
(intero Titolo)	1.421.971,90	882.098,36

Composizione	% Accertato	% Riscosso
Trasferimenti PA	91,7%	62,0%
Trasferim. famiglie	100,0%	100,0%
Trasferim. imprese	184,3%	53,6%
Trasferim. privati	-	-
Trasferimenti UE	100,0%	100,0%
Totale	92,8%	62,0%

Movimenti contabili (competenza 2022)

Programmazione		Stanz. finali	Accertamenti	Scostam. (+/-)
Trasferimenti PA	(+)	1.506.102,95	1.381.657,92	124.445,03
Trasferim. famiglie	(+)	515,00	515,00	0,00
Trasferim. imprese	(+)	17.550,00	32.339,46	-14.789,46
Trasferim. privati	(+)	0,00	0,00	0,00
Trasferim. UE	(+)	7.459,52	7.459,52	0,00
Totale		1.531.627,47	1.421.971,90	109.655,57

Gestione		Accertamenti	Riscossioni	Scostam. (+/-)
Trasferimenti PA	(+)	1.381.657,92	856.784,38	524.873,54
Trasferim. famiglie	(+)	515,00	515,00	0,00
Trasferim. imprese	(+)	32.339,46	17.339,46	15.000,00
Trasferim. privati	(+)	0,00	0,00	0,00
Trasferimenti UE	(+)	7.459,52	7.459,52	0,00
Totale		1.421.971,90	882.098,36	539.873,54



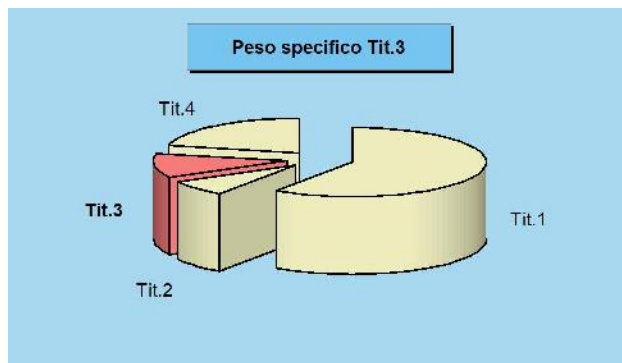
Entrate extratributarie

Entrate proprie e imposizione tariffaria

Appartengono a questo insieme di risorse i proventi dei servizi pubblici, i proventi dei beni dell'ente, gli interessi sulle anticipazioni e sui crediti, gli utili netti delle aziende speciali e partecipate, i dividendi di società e altre poste residuali, come i proventi diversi. Il valore sociale e finanziario dei *proventi dei servizi pubblici* è notevole ed abbraccia tutte le prestazioni rese alla cittadinanza sotto forma di servizi istituzionali (servizi essenziali), servizi a domanda individuale e servizi a rilevanza economica. I *proventi dei beni* sono costituiti, invece, dagli affitti addebitati agli utilizzatori degli immobili del patrimonio concessi in locazione. All'interno di questa categoria rientra anche il canone richiesto per l'occupazione di spazi ed aree pubbliche (Cosap).

Rendiconto 2022 e tendenza in atto

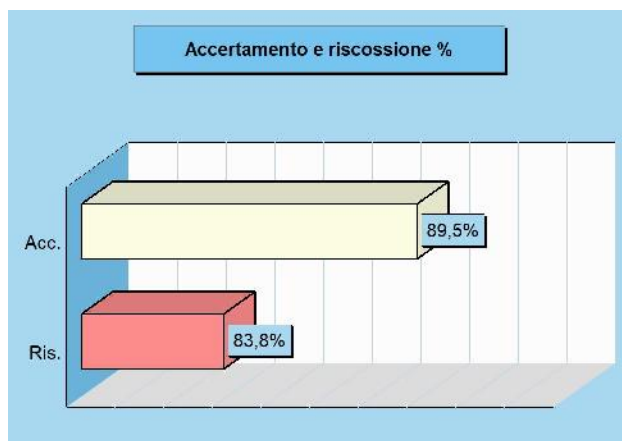
Accertamenti	2021	2022
Tributi	11.744.593,02	11.254.613,17
Trasferimenti correnti	1.515.848,28	1.421.971,90
Extratributarie	1.990.637,23	2.116.611,05
Entrate C/capitale	3.695.080,67	4.089.203,57
Riduzioni finanziarie	0,00	0,00
Accensione prestiti	0,00	0,00
Anticipazioni	0,00	0,00
Entrate C/terzi	2.049.112,05	2.466.584,05
Totale	20.995.271,25	21.348.983,74



Stato accertamento e grado riscossione

Titolo 3	Accertamenti	Riscossioni
(intero Titolo)	2.116.611,05	1.774.457,67

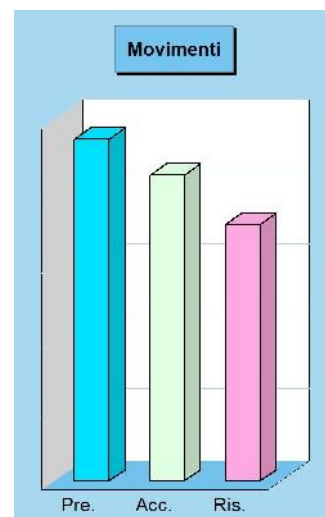
Composizione	% Accertato	% Riscosso
Proventi beni e serv.	91,6%	77,6%
Proventi irregolarità	101,1%	100,0%
Interessi attivi	165,7%	99,1%
Redditi da capitale	99,9%	100,0%
Altre entrate	65,2%	86,8%
Totale	89,5%	83,8%



Movimenti contabili (competenza 2022)

Programmazione		Stanz. finali	Accertamenti	Scostam. (+/-)
Proventi beni e servizi	(+)	1.524.192,47	1.396.162,58	128.029,89
Proventi irregolarità	(+)	19.579,00	19.791,52	-212,52
Interessi attivi	(+)	2.100,00	3.479,43	-1.379,43
Redditi da capitale	(+)	470.248,05	469.950,78	297,27
Altre entrate	(+)	348.367,60	227.226,74	121.140,86
Totale		2.364.487,12	2.116.611,05	247.876,07

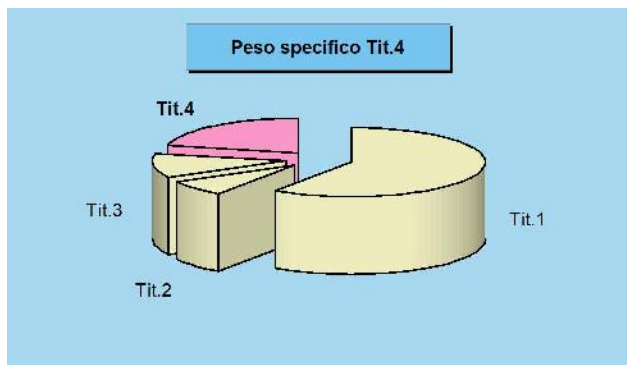
Gestione		Accertamenti	Riscossioni	Scostam. (+/-)
Proventi beni e servizi	(+)	1.396.162,58	1.084.098,19	312.064,39
Proventi irregolarità	(+)	19.791,52	19.791,52	0,00
Interessi attivi	(+)	3.479,43	3.447,66	31,77
Redditi da capitale	(+)	469.950,78	469.950,78	0,00
Altre entrate	(+)	227.226,74	197.169,52	30.057,22
Totale		2.116.611,05	1.774.457,67	342.153,38



Entrate in conto capitale

Investimenti a medio e lungo termine

I trasferimenti in C/capitale sono risorse a titolo gratuito concesse al comune da entità pubbliche, come lo Stato, la regione o la provincia, oppure erogati da soggetti privati. Queste entrate, spesso rilevanti, possono essere destinate alla costruzione di nuove opere pubbliche o alla manutenzione straordinaria del patrimonio. Rientrano in questa categoria anche le alienazioni dei beni comunali, un'operazione il cui introito dev'essere sempre reinvestito in spese d'investimento, conservando pertanto l'originaria destinazione. Quello che è nato come un investimento, infatti, può essere alienato ma il corrispondente ricavo di vendita non può diventare un mezzo di finanziamento del bilancio di parte corrente, salvo l'esistenza di eccezioni espressamente previste dalla legge.



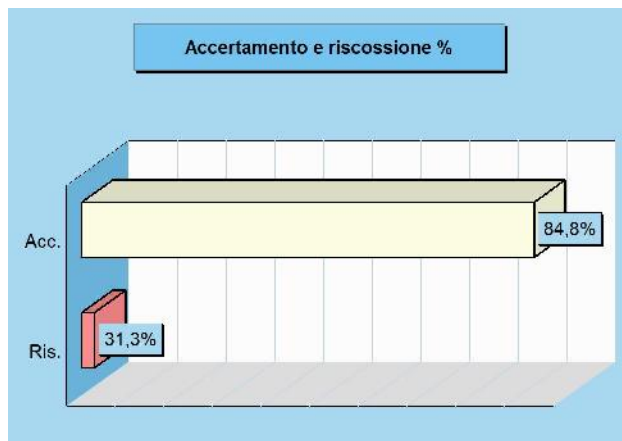
Rendiconto 2022 e tendenza in atto

Accertamenti	2021	2022
Tributi	11.744.593,02	11.254.613,17
Trasferimenti correnti	1.515.848,28	1.421.971,90
Extratributarie	1.990.637,23	2.116.611,05
Entrate C/capitale	3.695.080,67	4.089.203,57
Riduzioni finanziarie	0,00	0,00
Accensione prestiti	0,00	0,00
Anticipazioni	0,00	0,00
Entrate C/terzi	2.049.112,05	2.466.584,05
Totale	20.995.271,25	21.348.983,74

Stato accertamento e grado riscossione

Titolo 4	Accertamenti	Riscossioni
(intero Titolo)	4.089.203,57	1.280.893,63

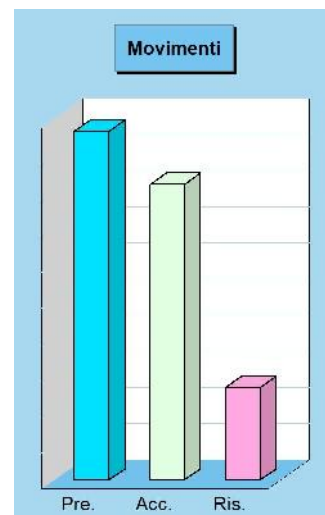
Composizione	% Accertato	% Riscosso
Tributi C/capitale	-	-
Contrib. investimenti	87,6%	17,9%
Trasf. C/capitale	145,9%	100,0%
Alienazione beni	39,4%	71,6%
Altre entrate	87,9%	82,2%
Totale	84,8%	31,3%



Movimenti contabili (competenza 2022)

Programmazione	Stanz. finali	Accertamenti	Scostam. (+/-)
Tributi C/capitale	(+) 0,00	0,00	0,00
Contrib. investimenti	(+) 3.711.136,68	3.252.719,58	458.417,10
Trasf. C/capitale	(+) 114.071,40	166.476,79	-52.405,39
Alienazione beni	(+) 428.219,00	168.804,00	259.415,00
Altre entrate	(+) 570.000,00	501.203,20	68.796,80
Totale	4.823.427,08	4.089.203,57	734.223,51

Gestione	Accertamenti	Riscossioni	Scostam. (+/-)
Tributi C/capitale	(+) 0,00	0,00	0,00
Contrib. investimenti	(+) 3.252.719,58	581.611,64	2.671.107,94
Trasf. C/capitale	(+) 166.476,79	166.476,79	0,00
Alienazione beni	(+) 168.804,00	120.804,00	48.000,00
Altre entrate	(+) 501.203,20	412.001,20	89.202,00
Totale	4.089.203,57	1.280.893,63	2.808.309,94



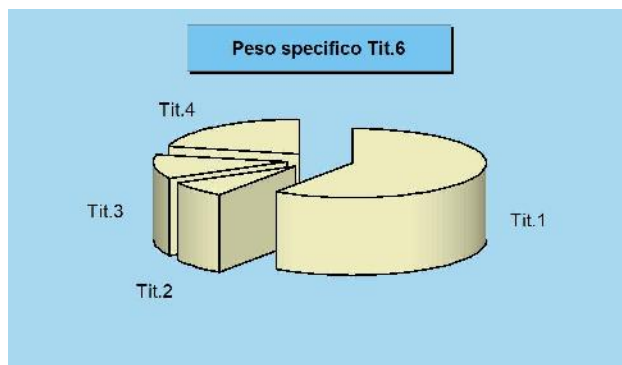
Accensione di prestiti

Investimenti e ricorso al credito

Rientrano in questo ambito le accensioni di prestiti, i finanziamenti a breve termine, i prestiti obbligazionari e le anticipazioni di cassa. L'importanza di queste poste dipende dalla politica finanziaria perseguita dal comune, posto che un ricorso frequente al sistema creditizio, e per importi rilevanti, accentua il peso di queste voci sulla spesa. D'altro canto, le entrate proprie (alienazioni di beni, concessioni edilizie e avanzo), i finanziamenti gratuiti (contributi in C/capitale) e le eccedenze di parte corrente (risparmio) possono non essere sufficienti per finanziare il piano annuale degli investimenti. In tale circostanza, il ricorso al credito esterno, sia di natura agevolata che a tassi di mercato, diventa l'unico mezzo per realizzare l'opera a suo tempo programmata. **Nel 2022 non si è fatto ricorso all'accensione di prestiti.**

Rendiconto 2022 e tendenza in atto

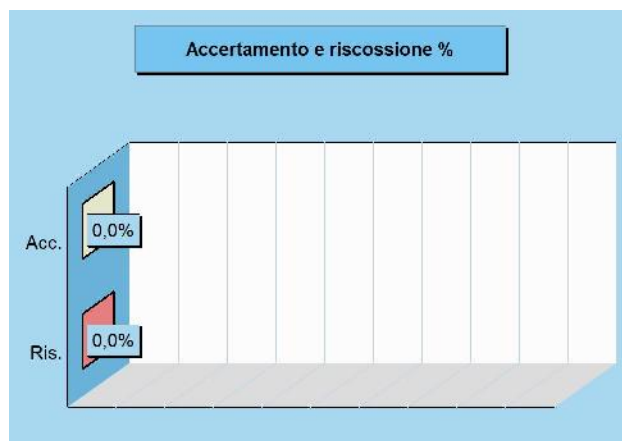
Accertamenti	2021	2022
Tributi	11.744.593,02	11.254.613,17
Trasferimenti correnti	1.515.848,28	1.421.971,90
Extratributarie	1.990.637,23	2.116.611,05
Entrate C/capitale	3.695.080,67	4.089.203,57
Riduzioni finanziarie	0,00	0,00
Accensione prestiti	0,00	0,00
Anticipazioni	0,00	0,00
Entrate C/terzi	2.049.112,05	2.466.584,05
Totale	20.995.271,25	21.348.983,74



Stato accertamento e grado riscossione

Titolo 6 (intero Titolo)	Accertamenti	Riscossioni
	0,00	0,00


Composizione	% Accertato	% Riscosso
Alienazioni finanz.	-	-
Crediti a breve	-	-
Crediti a medio/lungo	-	-
Altre attività	-	-
Totale	-	-



Movimenti contabili (competenza 2022)

Programmazione		Stanz. finali	Accertamenti	Scostam. (+/-)
Alienazioni finanziarie	(+)	0,00	0,00	0,00
Crediti a breve	(+)	0,00	0,00	0,00
Crediti a medio/lungo	(+)	0,00	0,00	0,00
Altre attività	(+)	0,00	0,00	0,00
Totale		0,00	0,00	0,00

Gestione		Accertamenti	Riscossioni	Scostam. (+/-)
Alienazioni finanziarie	(+)	0,00	0,00	0,00
Crediti a breve	(+)	0,00	0,00	0,00
Crediti a medio/lungo	(+)	0,00	0,00	0,00
Altre attività	(+)	0,00	0,00	0,00
Totale		0,00	0,00	0,00



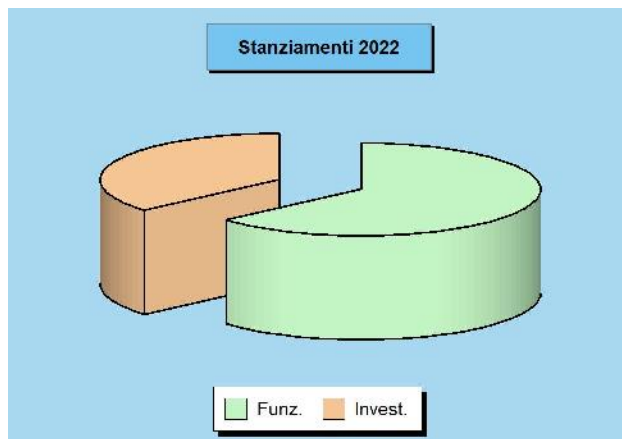


GESTIONE DELLA SPESA PER MISSIONE

Previsioni finali delle spese per missione

Le risorse destinate alle missioni e programmi

I documenti politici di strategia e di indirizzo generale, come il DUP, sono gli strumenti mediante i quali il consiglio, organo rappresentativo della collettività locale, indica i principali obiettivi da perseguire nell'immediato futuro. L'attività di indirizzo tende quindi ad assicurare un ragionevole grado di coerenza tra le scelte operate e la disponibilità effettiva di risorse. Il bilancio, costruito per missioni e programmi, associa l'obiettivo strategico con la rispettiva dotazione finanziaria. Questi stanziamenti possono subire in corso d'opera talune variazioni e correzioni per adattarli alla mutata realtà o alle esigenze sopravvenute. Il prospetto seguente mostra la situazione della spesa per missione (stanziamenti) aggiornata con le previsioni definitive di bilancio.



Parte "Funzionamento" delle Missioni - Previsione 2022

		Correnti	Rim. prestiti	Chiusura ant.	Funzionamento
1 Servizi generali	(+)	4.783.624,12	0,00	0,00	4.783.624,12
2 Giustizia	(+)	0,00	0,00	0,00	0,00
3 Ordine pubblico	(+)	368.984,45	0,00	0,00	368.984,45
4 Istruzione	(+)	3.034.869,26	0,00	0,00	3.034.869,26
5 Beni e attività culturali	(+)	458.604,52	0,00	0,00	458.604,52
6 Sport e tempo libero	(+)	438.112,50	0,00	0,00	438.112,50
7 Turismo	(+)	0,00	0,00	0,00	0,00
8 Territorio, abitazioni	(+)	38.527,32	0,00	0,00	38.527,32
9 Tutela ambiente	(+)	3.515.359,71	0,00	0,00	3.515.359,71
10 Trasporti	(+)	1.288.303,19	0,00	0,00	1.288.303,19
11 Soccorso civile	(+)	5.502,81	0,00	0,00	5.502,81
12 Sociale e famiglia	(+)	1.750.468,28	0,00	0,00	1.750.468,28
13 Salute	(+)	0,00	0,00	0,00	0,00
14 Sviluppo economico	(+)	174.785,00	0,00	0,00	174.785,00
15 Lavoro e formazione	(+)	7.340,78	0,00	0,00	7.340,78
16 Agricoltura e pesca	(+)	0,00	0,00	0,00	0,00
17 Energia	(+)	0,00	0,00	0,00	0,00
18 Relazioni con autonomie	(+)	6.940,00	0,00	0,00	6.940,00
19 Relazioni internazionali	(+)	11.080,00	0,00	0,00	11.080,00
20 Fondi e accantonamenti	(+)	819.714,61	0,00	0,00	819.714,61
50 Debito pubblico	(+)	13.132,23	202.094,50	0,00	215.226,73
60 Anticipazioni finanziarie	(+)	0,00	0,00	0,00	0,00
Programmazione teorica (al lordo FPV/U)		16.715.348,78	202.094,50	0,00	16.917.443,28

Parte "Investimento" delle Missioni - Previsione 2022

		C/Capitale	Incr. att. fin.	Investimento
1 Servizi generali	(+)	1.515.981,09	0,00	1.515.981,09
2 Giustizia	(+)	0,00	0,00	0,00
3 Ordine pubblico	(+)	0,00	0,00	0,00
4 Istruzione	(+)	776.630,57	0,00	776.630,57
5 Beni e attività culturali	(+)	129.745,00	0,00	129.745,00
6 Sport e tempo libero	(+)	861.146,40	0,00	861.146,40
7 Turismo	(+)	0,00	0,00	0,00
8 Territorio, abitazioni	(+)	94.600,72	0,00	94.600,72
9 Tutela ambiente	(+)	172.970,29	0,00	172.970,29
10 Trasporti	(+)	5.475.083,44	0,00	5.475.083,44
11 Soccorso civile	(+)	0,00	0,00	0,00
12 Sociale e famiglia	(+)	663.798,75	0,00	663.798,75
13 Salute	(+)	0,00	0,00	0,00
14 Sviluppo economico	(+)	0,00	0,00	0,00
15 Lavoro e formazione	(+)	0,00	0,00	0,00
16 Agricoltura e pesca	(+)	0,00	0,00	0,00
17 Energia	(+)	0,00	0,00	0,00
18 Relazioni con autonomie	(+)	0,00	0,00	0,00
19 Relazioni internazionali	(+)	0,00	0,00	0,00
20 Fondi e accantonamenti	(+)	0,00	0,00	0,00
50 Debito pubblico	(+)	0,00	0,00	0,00
60 Anticipazioni finanziarie	(+)	0,00	0,00	0,00
Programmazione teorica (al lordo FPV/U)		9.689.956,26	0,00	9.689.956,26

Previsioni finali per funzionamento e investimento

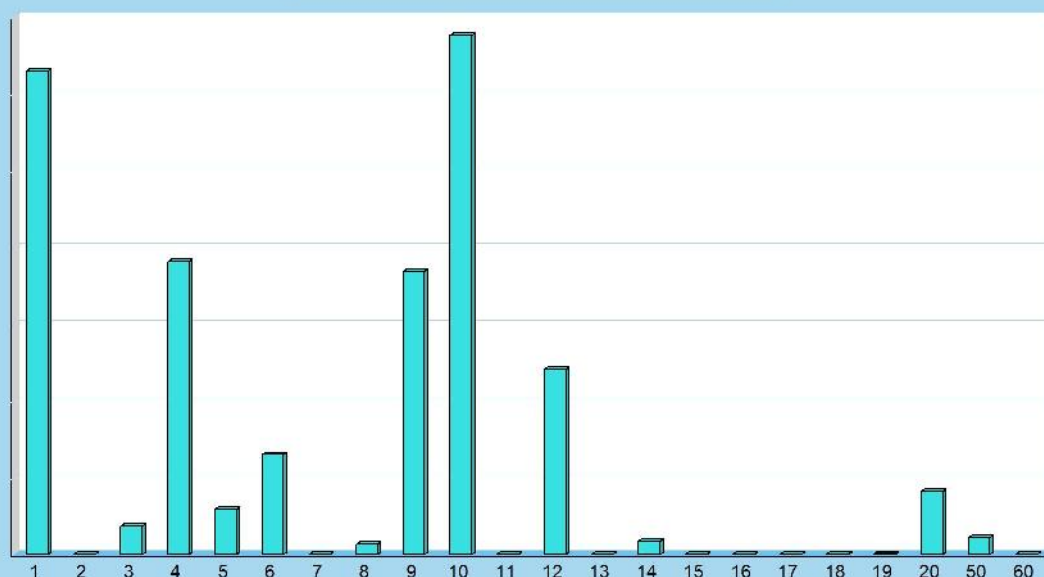
Il budget definitivo per missioni e programmi

I programmi di spesa e, in particolare, i loro aggregati per "Missione", sono importanti riferimenti per misurare a fine esercizio l'efficacia dell'azione intrapresa dall'ente. È opportuno ricordare che i programmi in cui si articola la missione sono costituiti da spese di funzionamento e da investimenti. Le prime (funzionamento) comprendono gli interventi per consentire la normale erogazione dei servizi (spese correnti), per garantire la restituzione del capitale mutuato (rimborso prestiti) e le eventuali anticipazioni finanziarie aperte (anticipazioni). Il secondo tipo di spesa (investimenti) riprende invece le opere pubbliche in senso stretto (spese C/capitale) e le operazioni di sola natura finanziaria (incremento attività finanziarie). I due prospetti mostrano la situazione delle previsioni finali.

Previsioni finali delle spese per Missione 2022

		Funzionamento	Investimento	Tot. Previsto
1 Servizi generali	(+)	4.783.624,12	1.515.981,09	6.299.605,21
2 Giustizia	(+)	0,00	0,00	0,00
3 Ordine pubblico	(+)	368.984,45	0,00	368.984,45
4 Istruzione	(+)	3.034.869,26	776.630,57	3.811.499,83
5 Beni e attività culturali	(+)	458.604,52	129.745,00	588.349,52
6 Sport e tempo libero	(+)	438.112,50	861.146,40	1.299.258,90
7 Turismo	(+)	0,00	0,00	0,00
8 Territorio, abitazioni	(+)	38.527,32	94.600,72	133.128,04
9 Tutela ambiente	(+)	3.515.359,71	172.970,29	3.688.330,00
10 Trasporti	(+)	1.288.303,19	5.475.083,44	6.763.386,63
11 Soccorso civile	(+)	5.502,81	0,00	5.502,81
12 Sociale e famiglia	(+)	1.750.468,28	663.798,75	2.414.267,03
13 Salute	(+)	0,00	0,00	0,00
14 Sviluppo economico	(+)	174.785,00	0,00	174.785,00
15 Lavoro e formazione	(+)	7.340,78	0,00	7.340,78
16 Agricoltura e pesca	(+)	0,00	0,00	0,00
17 Energia	(+)	0,00	0,00	0,00
18 Relazioni con autonomie	(+)	6.940,00	0,00	6.940,00
19 Relazioni internazionali	(+)	11.080,00	0,00	11.080,00
20 Fondi e accantonamenti	(+)	819.714,61	0,00	819.714,61
50 Debito pubblico	(+)	215.226,73	0,00	215.226,73
60 Anticipazioni finanziarie	(+)	0,00	0,00	0,00
Programmazione teorica (al lordo FPV/U)		16.917.443,28	9.689.956,26	26.607.399,54

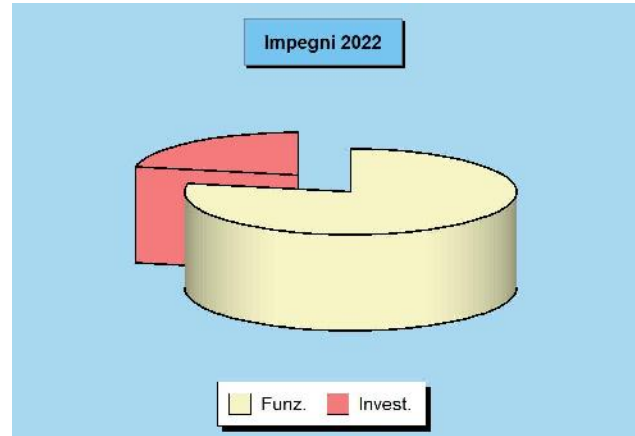
Previsioni per singola missione 2022



Impegni finali delle spese per missione

La situazione definitiva degli impegni

Ad inizio esercizio, il consiglio aveva approvato il DUP, e cioè il principale documento di pianificazione dell'attività futura. In questo contesto, erano stati identificati sia gli obiettivi generali del nuovo triennio che le risorse necessarie per il loro finanziamento. Il bilancio era stato suddiviso in programmi, poi raggruppati in missioni, a cui facevano capo i budget di spesa stanziati per rendere possibile la loro effettiva realizzazione. Nei mesi successivi, queste scelte si sono tradotte in attività di gestione che hanno comportato l'assunzione degli impegni di spesa. I prospetti riportano la situazione definitiva degli impegni per singola missione (aggregato di programmi) suddivisi nelle componenti destinate al funzionamento e agli interventi d'investimento.



Parte "Funzionamento" delle Missioni - Impegni 2022

		Correnti	Rim.prestiti	Chiusura ant.	Funzionamento
1 Servizi generali	(+)	3.835.927,62	0,00	0,00	3.835.927,62
2 Giustizia	(+)	0,00	0,00	0,00	0,00
3 Ordine pubblico	(+)	357.639,68	0,00	0,00	357.639,68
4 Istruzione	(+)	2.784.472,10	0,00	0,00	2.784.472,10
5 Beni e attività culturali	(+)	439.795,20	0,00	0,00	439.795,20
6 Sport e tempo libero	(+)	421.601,69	0,00	0,00	421.601,69
7 Turismo	(+)	0,00	0,00	0,00	0,00
8 Territorio, abitazioni	(+)	5.299,84	0,00	0,00	5.299,84
9 Tutela ambiente	(+)	3.490.978,04	0,00	0,00	3.490.978,04
10 Trasporti	(+)	1.129.005,43	0,00	0,00	1.129.005,43
11 Soccorso civile	(+)	5.502,81	0,00	0,00	5.502,81
12 Sociale e famiglia	(+)	1.518.572,24	0,00	0,00	1.518.572,24
13 Salute	(+)	0,00	0,00	0,00	0,00
14 Sviluppo economico	(+)	174.538,43	0,00	0,00	174.538,43
15 Lavoro e formazione	(+)	7.340,78	0,00	0,00	7.340,78
16 Agricoltura e pesca	(+)	0,00	0,00	0,00	0,00
17 Energia	(+)	0,00	0,00	0,00	0,00
18 Relazioni con autonomie	(+)	6.794,30	0,00	0,00	6.794,30
19 Relazioni internazionali	(+)	11.080,00	0,00	0,00	11.080,00
20 Fondi e accantonamenti	(+)	0,00	0,00	0,00	0,00
50 Debito pubblico	(+)	13.131,45	202.093,93	0,00	215.225,38
60 Anticipazioni finanziarie	(+)	0,00	0,00	0,00	0,00
Impegni complessivi		14.201.679,61	202.093,93	0,00	14.403.773,54

Parte "Investimento" delle Missioni - Impegni 2022

		C/Capitale	Incr. att. fin.	Investimento
1 Servizi generali	(+)	586.125,44	0,00	586.125,44
2 Giustizia	(+)	0,00	0,00	0,00
3 Ordine pubblico	(+)	0,00	0,00	0,00
4 Istruzione	(+)	139.403,23	0,00	139.403,23
5 Beni e attività culturali	(+)	20.727,16	0,00	20.727,16
6 Sport e tempo libero	(+)	41.573,80	0,00	41.573,80
7 Turismo	(+)	0,00	0,00	0,00
8 Territorio, abitazioni	(+)	0,00	0,00	0,00
9 Tutela ambiente	(+)	130.230,53	0,00	130.230,53
10 Trasporti	(+)	2.831.248,83	0,00	2.831.248,83
11 Soccorso civile	(+)	0,00	0,00	0,00
12 Sociale e famiglia	(+)	270.820,24	0,00	270.820,24
13 Salute	(+)	0,00	0,00	0,00
14 Sviluppo economico	(+)	0,00	0,00	0,00
15 Lavoro e formazione	(+)	0,00	0,00	0,00
16 Agricoltura e pesca	(+)	0,00	0,00	0,00
17 Energia	(+)	0,00	0,00	0,00
18 Relazioni con autonomie	(+)	0,00	0,00	0,00
19 Relazioni internazionali	(+)	0,00	0,00	0,00
20 Fondi e accantonamenti	(+)	0,00	0,00	0,00
50 Debito pubblico	(+)	0,00	0,00	0,00
60 Anticipazioni finanziarie	(+)	0,00	0,00	0,00
Impegni complessivi		4.020.129,23	0,00	4.020.129,23

Impegni per funzionamento e investimento

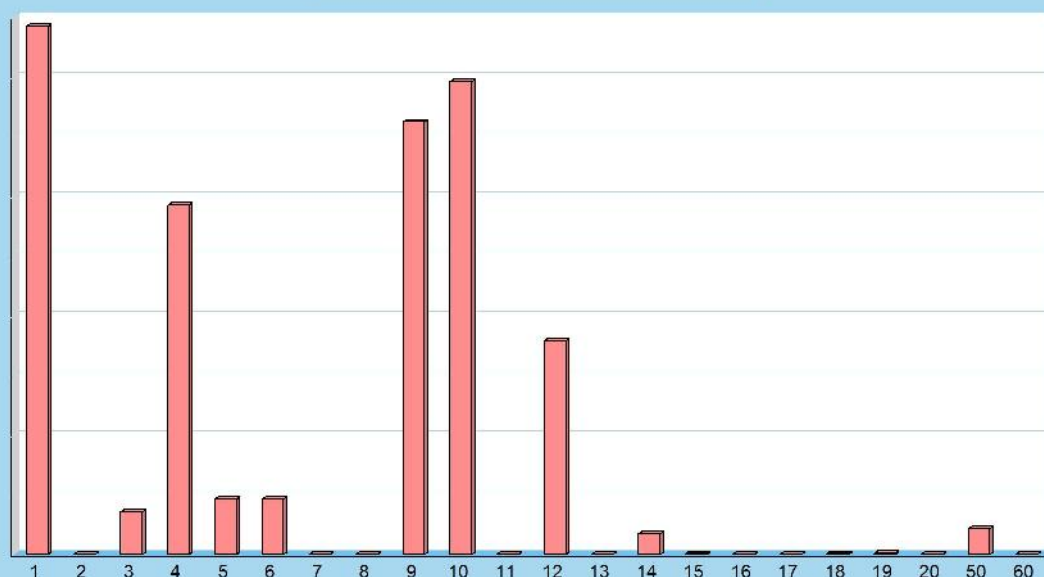
La composizione della spesa impegnata

Lo stato di realizzazione degli impegni relativi a missioni e programmi dipende dalla composizione dell'intervento. Una forte componente di spesa per investimento non attuata per la mancata concessione del finanziamento, ad esempio, non indicherà alcun impegno producendo una apparente contrazione del grado di realizzazione. La stessa situazione si verifica quando la spesa già prevista e finanziata non è impegnata nell'esercizio ma è imputata in un anno diverso per effetto della mancata immediata esigibilità (FPV attivato). Negli argomenti che poi descriveranno lo stato di realizzazione della spesa per singola missione, infatti, l'impegno non sarà più accostato alla previsione ma al medesimo importo depurato dalla quota non impegnabile (al netto FPV/U).

Impegni delle spese per Missione 2022

		Funzionamento	Investimento	Tot. Impegnato
1 Servizi generali	(+)	3.835.927,62	586.125,44	4.422.053,06
2 Giustizia	(+)	0,00	0,00	0,00
3 Ordine pubblico	(+)	357.639,68	0,00	357.639,68
4 Istruzione	(+)	2.784.472,10	139.403,23	2.923.875,33
5 Beni e attività culturali	(+)	439.795,20	20.727,16	460.522,36
6 Sport e tempo libero	(+)	421.601,69	41.573,80	463.175,49
7 Turismo	(+)	0,00	0,00	0,00
8 Territorio, abitazioni	(+)	5.299,84	0,00	5.299,84
9 Tutela ambiente	(+)	3.490.978,04	130.230,53	3.621.208,57
10 Trasporti	(+)	1.129.005,43	2.831.248,83	3.960.254,26
11 Soccorso civile	(+)	5.502,81	0,00	5.502,81
12 Sociale e famiglia	(+)	1.518.572,24	270.820,24	1.789.392,48
13 Salute	(+)	0,00	0,00	0,00
14 Sviluppo economico	(+)	174.538,43	0,00	174.538,43
15 Lavoro e formazione	(+)	7.340,78	0,00	7.340,78
16 Agricoltura e pesca	(+)	0,00	0,00	0,00
17 Energia	(+)	0,00	0,00	0,00
18 Relazioni con autonomie	(+)	6.794,30	0,00	6.794,30
19 Relazioni internazionali	(+)	11.080,00	0,00	11.080,00
20 Fondi e accantonamenti	(+)	0,00	0,00	0,00
50 Debito pubblico	(+)	215.225,38	0,00	215.225,38
60 Anticipazioni finanziarie	(+)	0,00	0,00	0,00
		Impegni complessivi	14.403.773,54	4.020.129,23
				18.423.902,77


Impegni per singola missione 2022



Pagamenti finali delle spese per missione

La situazione finale dei pagamenti

L'impegno della spesa è solo il primo passo verso la realizzazione del progetto di acquisto di beni e servizi o di realizzazione dell'opera. Bisogna innanzi tutto notare che la velocità di pagamento della spesa, successiva all'assunzione dell'impegno, non dipende solo dalla rapidità dell'ente di portare a conclusione il procedimento amministrativo ma è anche influenzata da fattori esterni. I vincoli posti degli obiettivi di finanza pubblica o il ritardo nell'erogazione dei trasferimenti possono rallentare il normale decorso del procedimento. In generale, le spese di funzionamento hanno tempi di esborso più rapidi mentre quelle in C/capitale sono influenzate dal tipo di finanziamento e dalla velocità d'incasso del credito. Il prospetto riporta l'entità dei pagamenti per missione.



Parte "Funzionamento" delle Missioni - Pagamenti 2022

		Correnti	Rim.prestiti	Chiusura ant.	Funzionamento
1 Servizi generali	(+)	3.280.537,53	0,00	0,00	3.280.537,53
2 Giustizia	(+)	0,00	0,00	0,00	0,00
3 Ordine pubblico	(+)	297.336,76	0,00	0,00	297.336,76
4 Istruzione	(+)	2.356.986,69	0,00	0,00	2.356.986,69
5 Beni e attività culturali	(+)	351.157,53	0,00	0,00	351.157,53
6 Sport e tempo libero	(+)	323.071,50	0,00	0,00	323.071,50
7 Turismo	(+)	0,00	0,00	0,00	0,00
8 Territorio, abitazioni	(+)	15,00	0,00	0,00	15,00
9 Tutela ambiente	(+)	3.182.476,52	0,00	0,00	3.182.476,52
10 Trasporti	(+)	857.624,38	0,00	0,00	857.624,38
11 Soccorso civile	(+)	5.502,81	0,00	0,00	5.502,81
12 Sociale e famiglia	(+)	1.452.949,49	0,00	0,00	1.452.949,49
13 Salute	(+)	0,00	0,00	0,00	0,00
14 Sviluppo economico	(+)	170.979,43	0,00	0,00	170.979,43
15 Lavoro e formazione	(+)	7.340,78	0,00	0,00	7.340,78
16 Agricoltura e pesca	(+)	0,00	0,00	0,00	0,00
17 Energia	(+)	0,00	0,00	0,00	0,00
18 Relazioni con autonomie	(+)	6.794,30	0,00	0,00	6.794,30
19 Relazioni internazionali	(+)	11.080,00	0,00	0,00	11.080,00
20 Fondi e accantonamenti	(+)	0,00	0,00	0,00	0,00
50 Debito pubblico	(+)	13.131,45	202.093,93	0,00	215.225,38
60 Anticipazioni finanziarie	(+)	0,00	0,00	0,00	0,00
Pagamenti complessivi		12.316.984,17	202.093,93	0,00	12.519.078,10

Parte "Investimento" delle Missioni - Pagamenti 2022

		C/Capitale	Incr. att. fin.	Investimento
1 Servizi generali	(+)	332.926,93	0,00	332.926,93
2 Giustizia	(+)	0,00	0,00	0,00
3 Ordine pubblico	(+)	0,00	0,00	0,00
4 Istruzione	(+)	0,00	0,00	0,00
5 Beni e attività culturali	(+)	13.208,93	0,00	13.208,93
6 Sport e tempo libero	(+)	31.573,80	0,00	31.573,80
7 Turismo	(+)	0,00	0,00	0,00
8 Territorio, abitazioni	(+)	0,00	0,00	0,00
9 Tutela ambiente	(+)	123.527,69	0,00	123.527,69
10 Trasporti	(+)	2.279.399,72	0,00	2.279.399,72
11 Soccorso civile	(+)	0,00	0,00	0,00
12 Sociale e famiglia	(+)	264.985,71	0,00	264.985,71
13 Salute	(+)	0,00	0,00	0,00
14 Sviluppo economico	(+)	0,00	0,00	0,00
15 Lavoro e formazione	(+)	0,00	0,00	0,00
16 Agricoltura e pesca	(+)	0,00	0,00	0,00
17 Energia	(+)	0,00	0,00	0,00
18 Relazioni con autonomie	(+)	0,00	0,00	0,00
19 Relazioni internazionali	(+)	0,00	0,00	0,00
20 Fondi e accantonamenti	(+)	0,00	0,00	0,00
50 Debito pubblico	(+)	0,00	0,00	0,00
60 Anticipazioni finanziarie	(+)	0,00	0,00	0,00
Pagamenti complessivi		3.045.622,78	0,00	3.045.622,78

Pagamenti per funzionamento e investimento

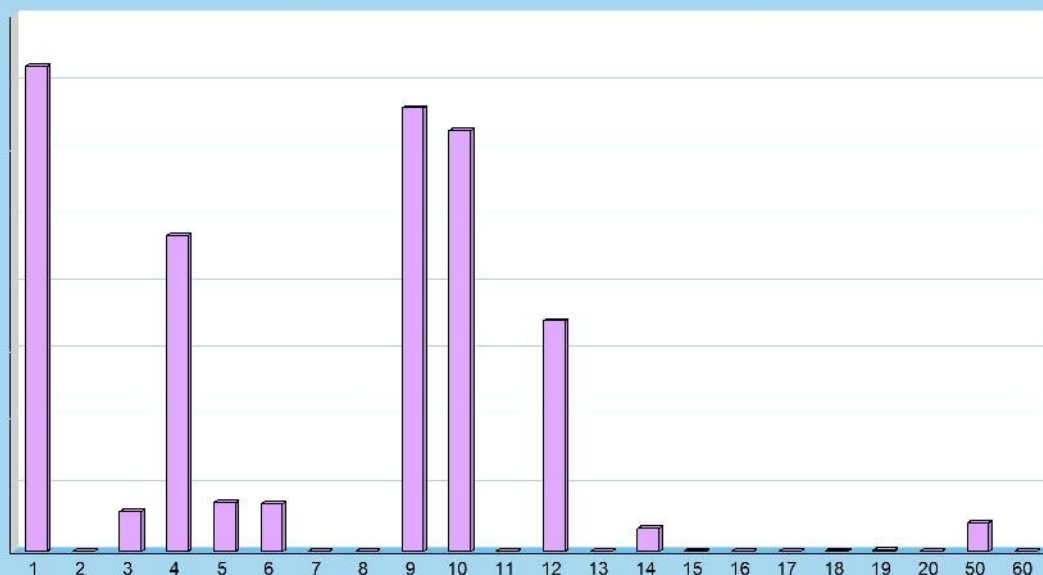
La composizione della spesa pagata

La legge individua i tempi di riferimento dei pagamenti effettuati a titolo di corrispettivo monetario per le transazioni commerciali che derivano da contratti tra imprese e PA e che comportano la consegna di merci o la prestazione di servizi contro il pagamento di un prezzo. L'ente, infatti, dovrebbe pagare i propri fornitori entro 30 giorni dalla data di ricevimento della fattura, termine che può essere allungato a 60 giorni con l'accordo scritto del creditore. È solo il caso di notare che nelle transazioni tra imprese private, è consentito alle parti di pattuire termini di pagamento superiori purché stabiliti per iscritto e non gravemente iniqui per il creditore, pena la nullità della clausola in deroga. I prospetti mostrano la composizione dei pagamenti per ciascuna missione.

Pagamenti delle spese per Missioni 2022

		Funzionamento	Investimento	Tot. Pagato
1 Servizi generali	(+)	3.280.537,53	332.926,93	3.613.464,46
2 Giustizia	(+)	0,00	0,00	0,00
3 Ordine pubblico	(+)	297.336,76	0,00	297.336,76
4 Istruzione	(+)	2.356.986,69	0,00	2.356.986,69
5 Beni e attività culturali	(+)	351.157,53	13.208,93	364.366,46
6 Sport e tempo libero	(+)	323.071,50	31.573,80	354.645,30
7 Turismo	(+)	0,00	0,00	0,00
8 Territorio, abitazioni	(+)	15,00	0,00	15,00
9 Tutela ambiente	(+)	3.182.476,52	123.527,69	3.306.004,21
10 Trasporti	(+)	857.624,38	2.279.399,72	3.137.024,10
11 Soccorso civile	(+)	5.502,81	0,00	5.502,81
12 Sociale e famiglia	(+)	1.452.949,49	264.985,71	1.717.935,20
13 Salute	(+)	0,00	0,00	0,00
14 Sviluppo economico	(+)	170.979,43	0,00	170.979,43
15 Lavoro e formazione	(+)	7.340,78	0,00	7.340,78
16 Agricoltura e pesca	(+)	0,00	0,00	0,00
17 Energia	(+)	0,00	0,00	0,00
18 Relazioni con autonomie	(+)	6.794,30	0,00	6.794,30
19 Relazioni internazionali	(+)	11.080,00	0,00	11.080,00
20 Fondi e accantonamenti	(+)	0,00	0,00	0,00
50 Debito pubblico	(+)	215.225,38	0,00	215.225,38
60 Anticipazioni finanziarie	(+)	0,00	0,00	0,00
		Pagamenti complessivi	12.519.078,10	3.045.622,78
				15.564.700,88

Pagamenti per singola missione 2022



Stato di realizzazione delle spese per missione

L'andamento degli impegni per missione

L'esito finanziario della programmazione è influenzato dai risultati conseguiti dalle componenti di ogni singola missione con i relativi programmi, e cioè il fabbisogno per il funzionamento, che comprende le spese correnti, la restituzione dei debiti e la chiusura delle anticipazioni, unitamente alle risorse per gli investimenti, che raggruppano le spese in C/capitale e l'incremento delle attività finanziarie. Si tratta di comparti che seguono modalità operative e regole molto diverse. Ad esempio, l'applicazione del principio di imputazione della spesa nell'esercizio in cui questa sarà esigibile richiede l'attivazione della tecnica del fondo pluriennale, con il conseguente stanziamento in uscita di altrettante poste denominate *Fondo pluriennale* (FPV/U) non soggette ad impegno e la formazione di altrettante economie (stanziamenti non impegnati). Il seguente prospetto, per neutralizzare questo fenomeno e rendere più veritiero il calcolo dello stato di realizzazione, riporta gli stanziamenti di spesa al netto dell'eventuale fondo pluriennale presente tra le uscite.

Stato di realizzazione effettivo (al netto FPV/U) delle spese per Missioni 2022

		Stanziamenti (+)	FPV/U (-)	Stanz. netti	Impegni	% Impegnato
Servizi generali	Funz.	4.783.624,12	177.575,21	4.606.048,91	3.835.927,62	80,19%
	Invest.	1.515.981,09	663.010,52	852.970,57	586.125,44	38,66%
Giustizia	Funz.	0,00	0,00	0,00	0,00	-
	Invest.	0,00	0,00	0,00	0,00	-
Ordine pubblico	Funz.	368.984,45	0,00	368.984,45	357.639,68	96,93%
	Invest.	0,00	0,00	0,00	0,00	-
Istruzione	Funz.	3.034.869,26	0,00	3.034.869,26	2.784.472,10	91,75%
	Invest.	776.630,57	161.192,41	615.438,16	139.403,23	17,95%
Cultura	Funz.	458.604,52	0,00	458.604,52	439.795,20	95,90%
	Invest.	129.745,00	108.744,40	21.000,60	20.727,16	15,98%
Sport	Funz.	438.112,50	0,00	438.112,50	421.601,69	96,23%
	Invest.	861.146,40	807.452,00	53.694,40	41.573,80	4,83%
Turismo	Funz.	0,00	0,00	0,00	0,00	-
	Invest.	0,00	0,00	0,00	0,00	-
Territorio	Funz.	38.527,32	0,00	38.527,32	5.299,84	13,76%
	Invest.	94.600,72	0,00	94.600,72	0,00	-
Tutela ambiente	Funz.	3.515.359,71	0,00	3.515.359,71	3.490.978,04	99,31%
	Invest.	172.970,29	0,00	172.970,29	130.230,53	75,29%
Trasporti	Funz.	1.288.303,19	0,00	1.288.303,19	1.129.005,43	87,64%
	Invest.	5.475.083,44	7.590,00	5.467.493,44	2.831.248,83	51,71%
Soccorso civile	Funz.	5.502,81	0,00	5.502,81	5.502,81	100,00%
	Invest.	0,00	0,00	0,00	0,00	-
Sociale e famiglia	Funz.	1.750.468,28	0,00	1.750.468,28	1.518.572,24	86,75%
	Invest.	663.798,75	373.062,09	290.736,66	270.820,24	40,80%
Salute	Funz.	0,00	0,00	0,00	0,00	-
	Invest.	0,00	0,00	0,00	0,00	-
Sviluppo economico	Funz.	174.785,00	0,00	174.785,00	174.538,43	99,86%
	Invest.	0,00	0,00	0,00	0,00	-
Lavoro e formazione	Funz.	7.340,78	0,00	7.340,78	7.340,78	100,00%
	Invest.	0,00	0,00	0,00	0,00	-
Agricoltura e pesca	Funz.	0,00	0,00	0,00	0,00	-
	Invest.	0,00	0,00	0,00	0,00	-
Energia	Funz.	0,00	0,00	0,00	0,00	-
	Invest.	0,00	0,00	0,00	0,00	-
Relaz. con autonomie	Funz.	6.940,00	0,00	6.940,00	6.794,30	97,90%
	Invest.	0,00	0,00	0,00	0,00	-
Relaz. internazionali	Funz.	11.080,00	0,00	11.080,00	11.080,00	100,00%
	Invest.	0,00	0,00	0,00	0,00	-
Fondi	Funz.	819.714,61	0,00	819.714,61	0,00	-
	Invest.	0,00	0,00	0,00	0,00	-
Debito pubblico	Funz.	215.226,73	0,00	215.226,73	215.225,38	100,00%
	Invest.	0,00	0,00	0,00	0,00	-
Anticipazioni	Funz.	0,00	0,00	0,00	0,00	-
	Invest.	0,00	0,00	0,00	0,00	-


Grado di ultimazione delle missioni

L'andamento dei pagamenti per missione

Lo stato di realizzazione è forse l'indice più semplice per valutare l'efficacia della programmazione. La tabella precedente, infatti, forniva un'immagine immediata sul volume di risorse attivate nell'esercizio per finanziare le missioni. I dati della colonna degli impegni offrivano adeguate informazioni sul valore degli interventi assunti nel bilancio corrente e negli investimenti. Ma la contabilità espone anche un altro elemento, seppure di minor peso, che diventa utile per valutare l'andamento della gestione, e cioè il grado di ultimazione delle missioni, inteso come il rapporto tra gli impegni di spesa ed i relativi pagamenti effettuati nello stesso esercizio. In una congiuntura economica dove non è sempre facile disporre di liquidità, la velocità nei pagamenti è un indice della presenza o meno di questo elemento di possibile criticità. La capacità di ultimare il procedimento fino al completo pagamento delle obbligazioni può diventare, soprattutto per quanto riguarda la spesa corrente, un'informazione significativa.

Grado di ultimazione delle spese per Missioni 2022

		Stanz. netti	Impegni	Pagamenti	% Pagato
Servizi generali	Funz.	4.606.048,91	3.835.927,62	3.280.537,53	85,52%
	Invest.	852.970,57	586.125,44	332.926,93	56,80%
Giustizia	Funz.	0,00	0,00	0,00	-
	Invest.	0,00	0,00	0,00	-
Ordine pubblico	Funz.	368.984,45	357.639,68	297.336,76	83,14%
	Invest.	0,00	0,00	0,00	-
Istruzione	Funz.	3.034.869,26	2.784.472,10	2.356.986,69	84,65%
	Invest.	615.438,16	139.403,23	0,00	-
Cultura	Funz.	458.604,52	439.795,20	351.157,53	79,85%
	Invest.	21.000,60	20.727,16	13.208,93	63,73%
Sport	Funz.	438.112,50	421.601,69	323.071,50	76,63%
	Invest.	53.694,40	41.573,80	31.573,80	75,95%
Turismo	Funz.	0,00	0,00	0,00	-
	Invest.	0,00	0,00	0,00	-
Territorio	Funz.	38.527,32	5.299,84	15,00	0,28%
	Invest.	94.600,72	0,00	0,00	-
Tutela ambiente	Funz.	3.515.359,71	3.490.978,04	3.182.476,52	91,16%
	Invest.	172.970,29	130.230,53	123.527,69	94,85%
Trasporti	Funz.	1.288.303,19	1.129.005,43	857.624,38	75,96%
	Invest.	5.467.493,44	2.831.248,83	2.279.399,72	80,51%
Soccorso civile	Funz.	5.502,81	5.502,81	5.502,81	100,00%
	Invest.	0,00	0,00	0,00	-
Sociale e famiglia	Funz.	1.750.468,28	1.518.572,24	1.452.949,49	95,68%
	Invest.	290.736,66	270.820,24	264.985,71	97,85%
Salute	Funz.	0,00	0,00	0,00	-
	Invest.	0,00	0,00	0,00	-
Sviluppo economico	Funz.	174.785,00	174.538,43	170.979,43	97,96%
	Invest.	0,00	0,00	0,00	-
Lavoro e formazione	Funz.	7.340,78	7.340,78	7.340,78	100,00%
	Invest.	0,00	0,00	0,00	-
Agricoltura e pesca	Funz.	0,00	0,00	0,00	-
	Invest.	0,00	0,00	0,00	-
Energia	Funz.	0,00	0,00	0,00	-
	Invest.	0,00	0,00	0,00	-
Relaz. con autonomie	Funz.	6.940,00	6.794,30	6.794,30	100,00%
	Invest.	0,00	0,00	0,00	-
Relaz. internazionali	Funz.	11.080,00	11.080,00	11.080,00	100,00%
	Invest.	0,00	0,00	0,00	-
Fondi	Funz.	819.714,61	0,00	0,00	-
	Invest.	0,00	0,00	0,00	-
Debito pubblico	Funz.	215.226,73	215.225,38	215.225,38	100,00%
	Invest.	0,00	0,00	0,00	-
Anticipazioni	Funz.	0,00	0,00	0,00	-
	Invest.	0,00	0,00	0,00	-



STATO DI ATTUAZIONE DELLE SINGOLE MISSIONI

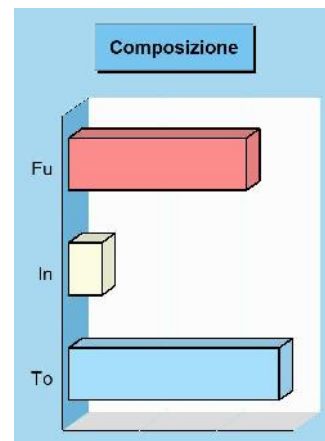
Servizi generali e istituzionali

Missione 01 e relativi programmi

Rientrano nelle finalità di questa missione, articolata in programmi, gli interventi di amministrazione e per il funzionamento dei servizi generali, dei servizi statistici e informativi, delle attività di sviluppo in un'ottica di *governance* e partenariato, compresa la comunicazione istituzionale. Appartengono alla missione gli obiettivi di amministrazione, funzionamento e supporto agli organi esecutivi e legislativi, l'amministrazione e il corretto funzionamento dei servizi di pianificazione economica e delle attività per gli affari e i servizi finanziari e fiscali, compresa la gestione del personale. I prospetti seguenti, con i grafici accostati, mostrano la situazione aggiornata dello stanziamento destinato alla missione insieme al relativo stato di realizzazione e grado di ultimazione.

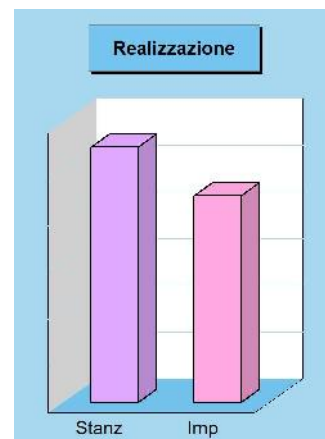
Composizione contabile della Missione 2022

Previsioni di competenza		Funzionam.	Investim.	Totale
Correnti	(+)	4.783.624,12	-	
In conto capitale	(+)	-	1.515.981,09	
Attività finanziarie	(+)	-	0,00	
Rimborso prestiti	(+)	0,00	-	
Chiusura anticipazioni	(+)	0,00	-	
Totale (al lordo FPV)	(+)	4.783.624,12	1.515.981,09	6.299.605,21
FPV per spese correnti (FPV/U)	(-)	177.575,21	-	
FPV per spese in C/cap (FPV/U)	(-)	-	663.010,52	
Programmazione effettiva		4.606.048,91	852.970,57	5.459.019,48



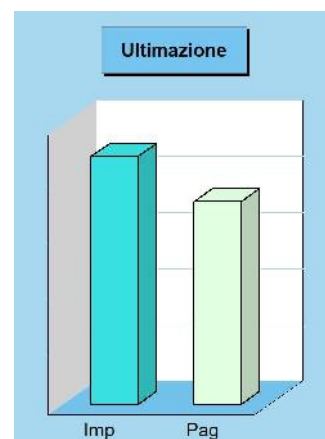
Stato di realizzazione della Missione 2022

Destinazione della spesa		Stanziamenti	Impegni	% Impegnato
Correnti	(+)	4.783.624,12	3.835.927,62	
In conto capitale	(+)	1.515.981,09	586.125,44	
Attività finanziarie	(+)	0,00	0,00	
Rimborso prestiti	(+)	0,00	0,00	
Chiusura anticipazioni	(+)	0,00	0,00	
Totale (al lordo FPV)	(+)	6.299.605,21	4.422.053,06	70,20%
FPV per spese correnti (FPV/U)	(-)	177.575,21	-	
FPV per spese in C/cap (FPV/U)	(-)	663.010,52	-	
Programmazione effettiva		5.459.019,48	4.422.053,06	81,00%



Grado di ultimazione della Missione 2022

Destinazione della spesa		Impegni	Pagamenti	% Pagato
Correnti	(+)	3.835.927,62	3.280.537,53	
In conto capitale	(+)	586.125,44	332.926,93	
Attività finanziarie	(+)	0,00	0,00	
Rimborso prestiti	(+)	0,00	0,00	
Chiusura anticipazioni	(+)	0,00	0,00	
Totale (al lordo FPV)	(+)	4.422.053,06	3.613.464,46	81,71%
FPV per spese correnti (FPV/U)	(-)	-	-	
FPV per spese in C/cap (FPV/U)	(-)	-	-	
Programmazione effettiva		4.422.053,06	3.613.464,46	81,71%



Segreteria generale (considerazioni e valutazioni sul Prog.102)

Nel programma 102 sono ricomprese le spese relative alla retribuzione del personale e e le relative spese di funzionamento del servizio. E' proseguita l'attività di digitalizzazione degli archivi e, dal 2020, si sono introdotti due punti RAO per il rilascio della firma digitale (uno presso l'Urp, aperto al pubblico) e uno presso il servizio di Economato, (per gli utenti interni).

Presso l'Urp è stato anche attivato un servizio per il rilascio delle credenziali Spid, al fine di agevolare i cittadini nel

passaggio al digitale, quanto mai necessario anche in ragione dell'emergenza epidemiologica che ha necessariamente accelerato il passaggio ai servizi digitali.

Gestione finanziaria (considerazioni e valutazioni sul Prog.103)

Nel programma 103 sono ricomprese le spese relative alle retribuzioni del personale impiegato nel settore finanziario, al compenso del Collegio dei Revisori, alle spese di telefonia, servizi di pulizia e sanificazione, energia elettrica e acquisto stampati e cancelleria per l'Ente, nonché spese per acquisto beni generici necessari per il funzionamento degli uffici.

Tributi e servizi fiscali (considerazioni e valutazioni sul Prog.104)

el programma 104, le principali voci di spesa sono, oltre alle voci stipendiali per il personale, le spese e gli aggi per la riscossione dei tributi, l'Iva a debito, il trasferimento alla provincia del tributo ambientale (correlato all'entrata Tari) nonché le spese per prestazioni di servizi.

Demanio e patrimonio (considerazioni e valutazioni sul Prog.105)

La principale voce di spesa è rappresentata da quella necessaria alla manutenzione straordinaria degli immobili patrimoniali.

Ufficio tecnico (considerazioni e valutazioni sul Prog.106)

Nel programma 106 le principali voci di spesa sono, oltre alle voci stipendiali per il personale, le spese relative agli incarichi di natura tecnica e quelle correlate alla restituzione degli oneri di urbanizzazione.

Anagrafe e stato civile (considerazioni e valutazioni sul Prog.107)

La principale voce di spesa è rappresentata dalle retribuzioni del personale impiegato, dal trasferimento al Ministero dell'Interno degli introiti derivanti dalla carta d'identità elettronica e dalle spese sostenute per il censimento permanente della popolazione.

Sistemi informativi (considerazioni e valutazioni sul Prog.108)

Ricomprende le spese trasferite all'Unione Tresinaro Secchia per il funzionamento del Servizio Informatico Associato

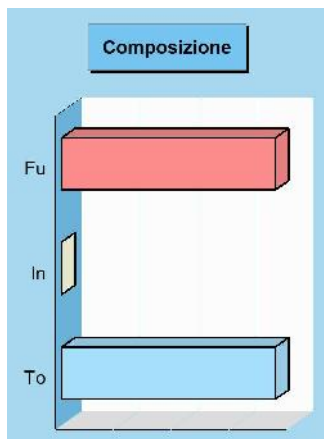
Altri servizi generali (considerazioni e valutazioni sul Prog.111)

Ricomprende le spese per risarcimento danni, per la gestione del riscaldamento nelle varie strutture Comunali, oltre ai trasferimenti previsti a favore dell'Unione Tresinaro - Secchia per la gestione dei servizi generali.

Ordine pubblico e sicurezza

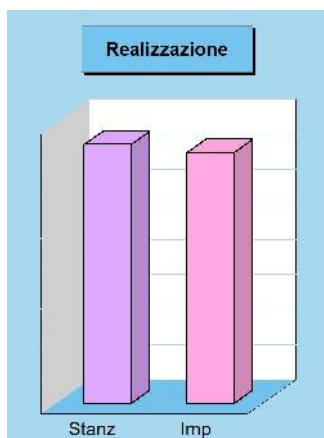
Missione 03 e relativi programmi

L'attività di programmazione connessa all'esercizio di questa missione è legata all'esercizio delle attribuzioni di amministrazione e funzionamento delle attività collegate all'ordine pubblico e alla sicurezza a livello locale, alla polizia locale, commerciale ed amministrativa. Sono incluse in questo contesto le attività di supporto alla programmazione, al coordinamento e al monitoraggio delle relative politiche, oltre le forme di collaborazione con altre forze di polizia presenti sul territorio. Le competenze della polizia locale consistono nella attivazione di servizi e provvedimenti destinati alla difesa degli interessi pubblici meritevoli di tutela. I prospetti mostrano lo stanziamento aggiornato della missione con il relativo stato di realizzazione e grado d'ultimazione.



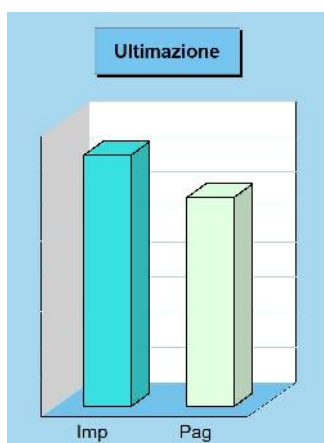
Composizione contabile della Missione 2022

Previsioni di competenza		Funzionam.	Investim.	Totale
Correnti	(+)	368.984,45	-	
In conto capitale	(+)	-	0,00	
Attività finanziarie	(+)	-	0,00	
Rimborso prestiti	(+)	0,00	-	
Chiusura anticipazioni	(+)	0,00	-	
Totale (al lordo FPV)	(+)	368.984,45	0,00	368.984,45
FPV per spese correnti (FPV/U)	(-)	0,00	-	
FPV per spese in C/cap (FPV/U)	(-)	-	0,00	
Programmazione effettiva		368.984,45	0,00	368.984,45



Stato di realizzazione della Missione 2022

Destinazione della spesa		Stanziamenti	Impegni	% Impegnato
Correnti	(+)	368.984,45	357.639,68	
In conto capitale	(+)	0,00	0,00	
Attività finanziarie	(+)	0,00	0,00	
Rimborso prestiti	(+)	0,00	0,00	
Chiusura anticipazioni	(+)	0,00	0,00	
Totale (al lordo FPV)	(+)	368.984,45	357.639,68	96,93
FPV per spese correnti (FPV/U)	(-)	0,00	-	
FPV per spese C/cap (FPV/U)	(-)	0,00	-	
Programmazione effettiva		368.984,45	357.639,68	96,93



Grado di ultimazione della Missione 2022

Destinazione della spesa		Impegni	Pagamenti	% Pagato
Correnti	(+)	357.639,68	297.336,76	
In conto capitale	(+)	0,00	0,00	
Attività finanziarie	(+)	0,00	0,00	
Rimborso prestiti	(+)	0,00	0,00	
Chiusura anticipazioni	(+)	0,00	0,00	
Totale (al lordo FPV)	(+)	357.639,68	297.336,76	83,14
FPV per spese correnti (FPV/U)	(-)	-	-	
FPV per spese C/cap (FPV/U)	(-)	-	-	
Programmazione effettiva		357.639,68	297.336,76	83,14

Polizia locale e amministrativa (considerazioni e valutazioni sul Prog.301)

Comprende la spesa prevista per il trasferimento all'Unione Tresinaro - Secchia della quota relativa alla Polizia Municipale, confluita in Unione dal 2008.

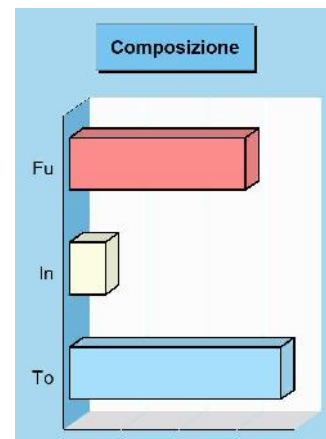
Istruzione e diritto allo studio

Missione 04 e relativi programmi

La programmazione in tema di diritto allo studio abbraccia il funzionamento e l'erogazione di istruzione di qualunque ordine e grado per l'obbligo formativo e dei vari servizi connessi, come l'assistenza scolastica, il trasporto e la refezione, ivi inclusi gli interventi per l'edilizia scolastica e l'edilizia residenziale per il diritto allo studio. Sono incluse in questo contesto anche le attività di supporto alla programmazione, al coordinamento e al monitoraggio delle politiche per l'istruzione. Si tratta, pertanto, di ambiti operativi finalizzati a rendere effettivo il diritto allo studio. I prospetti di seguito riportati, con i corrispondenti grafici, mostrano la situazione aggiornata dello stanziamento destinato alla missione insieme al relativo stato di realizzazione e grado di ultimazione.

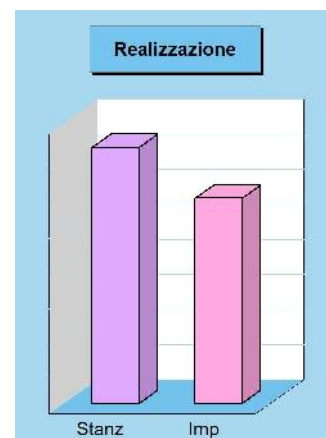
Composizione contabile della Missione 2022

Previsioni di competenza		Funzionam.	Investim.	Totale
Correnti	(+)	3.034.869,26	-	
In conto capitale	(+)	-	776.630,57	
Attività finanziarie	(+)	-	0,00	
Rimborso prestiti	(+)	0,00	-	
Chiusura anticipazioni	(+)	0,00	-	
Totale (al lordo FPV)	(+)	3.034.869,26	776.630,57	3.811.499,83
FPV per spese correnti (FPV/U)	(-)	0,00	-	
FPV per spese in C/cap (FPV/U)	(-)	-	161.192,41	
Programmazione effettiva		3.034.869,26	615.438,16	3.650.307,42




Stato di realizzazione della Missione 2022

Destinazione della spesa		Stanziamenti	Impegni	% Impegnato
Correnti	(+)	3.034.869,26	2.784.472,10	
In conto capitale	(+)	776.630,57	139.403,23	
Attività finanziarie	(+)	0,00	0,00	
Rimborso prestiti	(+)	0,00	0,00	
Chiusura anticipazioni	(+)	0,00	0,00	
Totale (al lordo FPV)	(+)	3.811.499,83	2.923.875,33	76,71%
FPV per spese correnti (FPV/U)	(-)	0,00	-	
FPV per spese in C/cap (FPV/U)	(-)	161.192,41	-	
Programmazione effettiva		3.650.307,42	2.923.875,33	80,10%



Grado di ultimazione della Missione 2022

Destinazione della spesa		Impegni	Pagamenti	% Pagato
Correnti	(+)	2.784.472,10	2.356.986,69	
In conto capitale	(+)	139.403,23	0,00	
Attività finanziarie	(+)	0,00	0,00	
Rimborso prestiti	(+)	0,00	0,00	
Chiusura anticipazioni	(+)	0,00	0,00	
Totale (al lordo FPV)	(+)	2.923.875,33	2.356.986,69	80,61%
FPV per spese correnti (FPV/U)	(-)	-	-	
FPV per spese in C/cap (FPV/U)	(-)	-	-	
Programmazione effettiva		2.923.875,33	2.356.986,69	80,61%



Considerazioni e valutazioni generali sulla missione 04

Comprende le spese necessarie al funzionamento delle strutture scolastiche, dalla spesa necessaria alla retribuzione del personale, a quella per garantire i servizi di refezione, trasporto, utenze varie (energia elettrica, telefoniche riscaldamento), manutenzione degli immobili, erogazione di contributi ecc.

Istruzione prescolastica (considerazioni e valutazioni sul Prog.401)

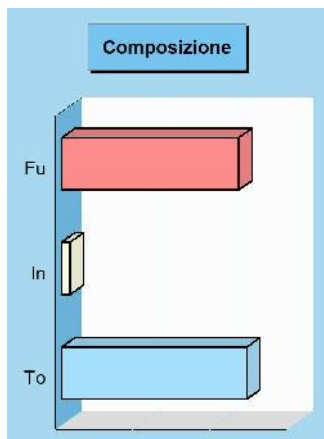
All'interno della Missione 04 programma 01, in particolare, sono contenute le spese relative al funzionamento delle

scuole dell'infanzia, comprese le spese del personale dedicato. Le restanti spese relative ai servizi scolastici (come per esempio le spese relative al Trasporto Scolastico, la Refezione e altri servizi ausiliari all'istruzione) sono ricomprese all'interno del programma 06 della medesima Missione. Le spese relative al funzionamento dei nidi, sono ricomprese all'interno della Missione 12 Programma 01.

Valorizzazione beni e attiv. culturali

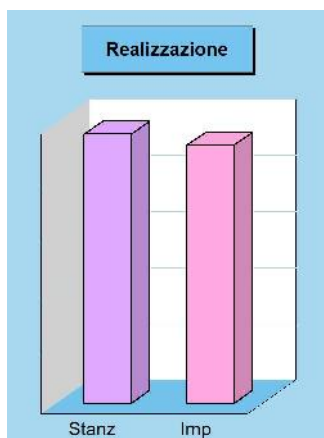
Missione 05 e relativi programmi

Appartengono alla missione, suddivisa nei corrispondenti programmi, l'amministrazione e il funzionamento delle prestazioni di tutela e sostegno, di ristrutturazione e manutenzione, dei beni di interesse storico, artistico e culturale e del patrimonio archeologico e architettonico. Rientrano nel campo l'amministrazione, il funzionamento e l'erogazione di servizi culturali, con il sostegno alle strutture e attività culturali non finalizzate al turismo, incluso quindi il supporto alla programmazione, al coordinamento e al monitoraggio delle relative politiche. I prospetti seguenti, con i corrispondenti grafici, mostrano la situazione aggiornata dello stanziamento destinato alla missione insieme al relativo stato di realizzazione e il grado di ultimazione.



Composizione contabile della Missione 2022

Previsioni di competenza		Funzionam.	Investim.	Totale
Correnti	(+)	458.604,52	-	
In conto capitale	(+)	-	129.745,00	
Attività finanziarie	(+)	-	0,00	
Rimborso prestiti	(+)	0,00	-	
Chiusura anticipazioni	(+)	0,00	-	
Totale (al lordo FPV)	(+)	458.604,52	129.745,00	588.349,52
FPV per spese correnti (FPV/U)	(-)	0,00	-	
FPV per spese in C/cap (FPV/U)	(-)	-	108.744,40	
Programmazione effettiva		458.604,52	21.000,60	479.605,12

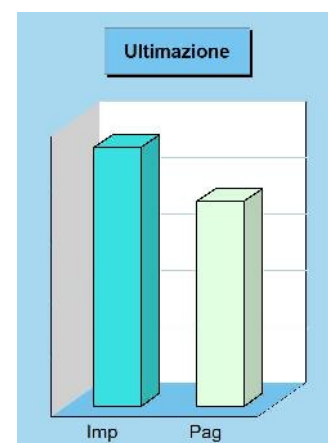


Stato di realizzazione della Missione 2022

Destinazione della spesa		Stanzamenti	Impegni	% Impegnato
Correnti	(+)	458.604,52	439.795,20	
In conto capitale	(+)	129.745,00	20.727,16	
Attività finanziarie	(+)	0,00	0,00	
Rimborso prestiti	(+)	0,00	0,00	
Chiusura anticipazioni	(+)	0,00	0,00	
Totale (al lordo FPV)	(+)	588.349,52	460.522,36	78,27
FPV per spese correnti (FPV/U)	(-)	0,00	-	
FPV per spese in C/cap (FPV/U)	(-)	108.744,40	-	
Programmazione effettiva		479.605,12	460.522,36	96,02

Grado di ultimazione della Missione 2022

Destinazione della spesa		Impegni	Pagamenti	% Pagato
Correnti	(+)	439.795,20	351.157,53	
In conto capitale	(+)	20.727,16	13.208,93	
Attività finanziarie	(+)	0,00	0,00	
Rimborso prestiti	(+)	0,00	0,00	
Chiusura anticipazioni	(+)	0,00	0,00	
Totale (al lordo FPV)	(+)	460.522,36	364.366,46	79,12
FPV per spese correnti (FPV/U)	(-)	-	-	
FPV per spese in C/cap (FPV/U)	(-)	-	-	
Programmazione effettiva		460.522,36	364.366,46	79,12



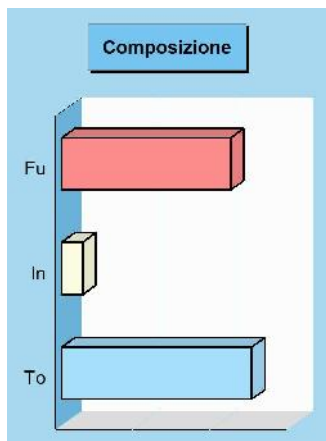
Considerazioni e valutazioni generali sulla missione 05

Comprende le spese necessarie al funzionamento del servizio Cultura e politiche giovanili, dalla spesa necessaria alla retribuzione del personale, a quella per garantire i servizi di bibliotecari, gli eventi culturali, le utenze (energia elettrica, telefoniche, riscaldamento, servizi di pulizia), manutenzione degli immobili, completamento demanio librario ecc.

Politica giovanile, sport e tempo libero

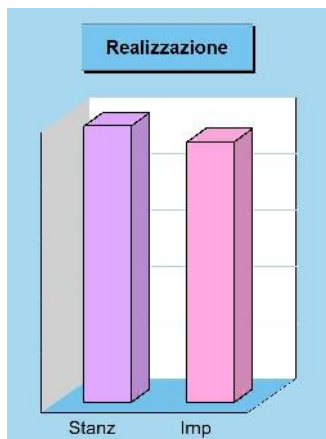
Missione 06 e relativi programmi

Le funzioni esercitate nel campo sportivo e ricreativo riguardano la gestione dell'impiantistica sportiva in tutti i suoi aspetti, che vanno dalla costruzione e manutenzione degli impianti e delle attrezzature alla concreta gestione operativa dei servizi attivati. Queste attribuzioni si estendono fino a ricomprendervi l'organizzazione diretta o l'intervento contributivo nelle manifestazioni a carattere sportivo o ricreativo. Appartengono a questo genere di missione, pertanto, l'amministrazione e funzionamento di attività sportive, ricreative e per i giovani, incluse la fornitura di servizi sportivi e ricreativi. I prospetti, con i corrispondenti grafici, mostrano la situazione aggiornata dello stanziamento destinato alla missione insieme al relativo stato di realizzazione e grado di ultimazione.




Composizione contabile della Missione 2022

Previsioni di competenza		Funzionam.	Investim.	Totale
Correnti	(+)	438.112,50	-	
In conto capitale	(+)	-	861.146,40	
Attività finanziarie	(+)	-	0,00	
Rimborso prestiti	(+)	0,00	-	
Chiusura anticipazioni	(+)	0,00	-	
Totale (al lordo FPV)	(+)	438.112,50	861.146,40	1.299.258,90
FPV per spese correnti (FPV/U)	(-)	0,00	-	
FPV per spese in C/cap (FPV/U)	(-)	-	807.452,00	
Programmazione effettiva		438.112,50	53.694,40	491.806,90



Stato di realizzazione della Missione 2022

Destinazione della spesa		Stanzamenti	Impegni	% Impegnato
Correnti	(+)	438.112,50	421.601,69	
In conto capitale	(+)	861.146,40	41.573,80	
Attività finanziarie	(+)	0,00	0,00	
Rimborso prestiti	(+)	0,00	0,00	
Chiusura anticipazioni	(+)	0,00	0,00	
Totale (al lordo FPV)	(+)	1.299.258,90	463.175,49	35,65
FPV per spese correnti (FPV/U)	(-)	0,00	-	
FPV per spese C/cap (FPV/U)	(-)	807.452,00	-	
Programmazione effettiva		491.806,90	463.175,49	94,18



Grado di ultimazione della Missione 2022

Destinazione della spesa		Impegni	Pagamenti	% Pagato
Correnti	(+)	421.601,69	323.071,50	
In conto capitale	(+)	41.573,80	31.573,80	
Attività finanziarie	(+)	0,00	0,00	
Rimborso prestiti	(+)	0,00	0,00	
Chiusura anticipazioni	(+)	0,00	0,00	
Totale (al lordo FPV)	(+)	463.175,49	354.645,30	76,57
FPV per spese correnti (FPV/U)	(-)	-	-	
FPV per spese C/cap (FPV/U)	(-)	-	-	
Programmazione effettiva		463.175,49	354.645,30	76,57

Sport e tempo libero (considerazioni e valutazioni sul Prog.601)

Comprende le spese necessarie al funzionamento del Settore Vita della Comunità (voci stipendiali, spese necessarie all'organizzazione degli eventi ricreativi e sportivi sul territorio, alle utenze delle sale civiche ai contributi a sostegno dell'associazionismo e del volontariato), nonché le spese d'investimento destinate alla manutenzione straordinaria degli immobili e delle strutture sportive.

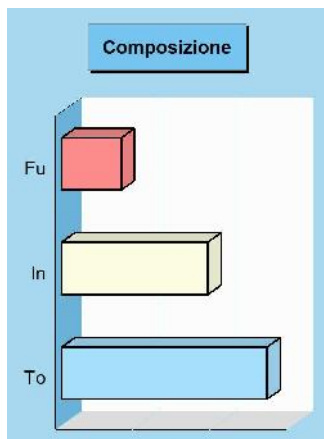
Giovani (considerazioni e valutazioni sul Prog.602)

Il programma, la cui realizzazione è di competenza del Settore servizi scolastici ed educativi, comprende le spese relative alla gestione del centro giovani e quelle relative all'erogazione di servizi rivolti appunto ai giovani (iniziative volte a contrastare l'abbandono scolastico, progetti di contrasto alle dipendenze ecc. ecc.)

Assetto territorio, edilizia abitativa

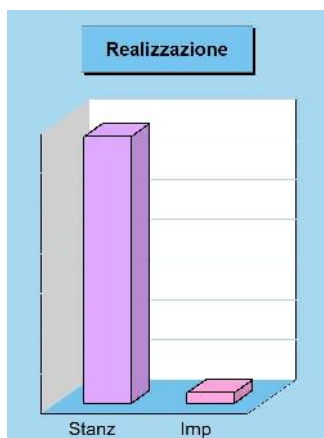
Missione 08 e relativi programmi

I principali strumenti di programmazione che interessano la gestione del territorio e l'urbanistica sono il piano regolatore generale, il piano particolareggiato e quello strutturale, il programma di fabbricazione, il piano urbanistico ed il regolamento edilizio. Questi strumenti delimitano l'assetto e l'urbanizzazione del territorio individuando i vincoli di natura urbanistica ed edilizia, con la conseguente definizione della destinazione di tutte le aree comprese nei confini della realtà locale amministrata dall'ente. I prospetti che seguono, con i corrispondenti grafici posti a lato, mostrano la situazione aggiornata dello stanziamento destinato alla missione e suoi programmi, insieme al relativo stato di realizzazione ed il grado di ultimazione.



Composizione contabile della Missione 2022

Previsioni di competenza		Funzionam.	Investim.	Totale
Correnti	(+)	38.527,32	-	
In conto capitale	(+)	-	94.600,72	
Attività finanziarie	(+)	-	0,00	
Rimborso prestiti	(+)	0,00	-	
Chiusura anticipazioni	(+)	0,00	-	
Totale (al lordo FPV)	(+)	38.527,32	94.600,72	133.128,04
FPV per spese correnti (FPV/U)	(-)	0,00	-	
FPV per spese in C/cap (FPV/U)	(-)	-	0,00	
Programmazione effettiva		38.527,32	94.600,72	133.128,04

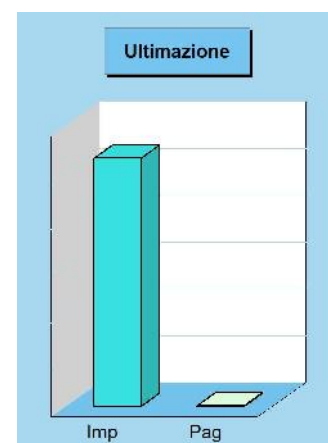


Stato di realizzazione della Missione 2022

Destinazione della spesa		Stanziamenti	Impegni	% Impegnato
Correnti	(+)	38.527,32	5.299,84	
In conto capitale	(+)	94.600,72	0,00	
Attività finanziarie	(+)	0,00	0,00	
Rimborso prestiti	(+)	0,00	0,00	
Chiusura anticipazioni	(+)	0,00	0,00	
Totale (al lordo FPV)	(+)	133.128,04	5.299,84	3,98
FPV per spese correnti (FPV/U)	(-)	0,00	-	
FPV per spese in C/cap (FPV/U)	(-)	0,00	-	
Programmazione effettiva		133.128,04	5.299,84	3,98

Grado di ultimazione della Missione 2022

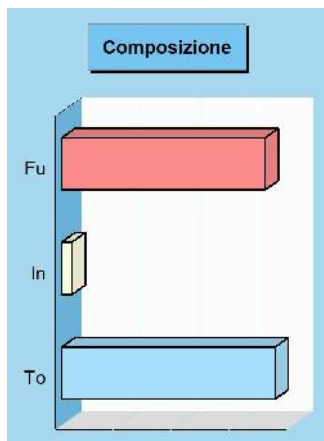
Destinazione della spesa		Impegni	Pagamenti	% Pagato
Correnti	(+)	5.299,84	15,00	
In conto capitale	(+)	0,00	0,00	
Attività finanziarie	(+)	0,00	0,00	
Rimborso prestiti	(+)	0,00	0,00	
Chiusura anticipazioni	(+)	0,00	0,00	
Totale (al lordo FPV)	(+)	5.299,84	15,00	0,28
FPV per spese correnti (FPV/U)	(-)	-	-	
FPV per spese in C/cap (FPV/U)	(-)	-	-	
Programmazione effettiva		5.299,84	15,00	0,28



Sviluppo sostenibile e tutela ambiente

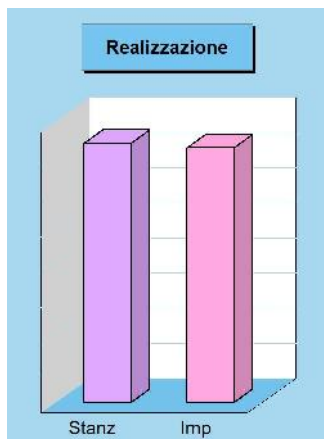
Missione 09 e relativi programmi

Le funzioni attribuite all'ente in materia di gestione del territorio e dell'ambiente hanno assunto una crescente importanza, dovuta alla maggiore sensibilità del cittadino e dell'amministrazione verso un approccio che garantisca un ordinato sviluppo socio/economico del territorio, il più possibile compatibile con il rispetto e la valorizzazione dell'ambiente. La programmazione, in questo contesto, abbraccia l'amministrazione e il funzionamento delle attività e dei servizi connessi alla tutela dell'ambiente, del territorio, delle risorse naturali e delle biodiversità, la difesa del suolo dall'inquinamento, la tutela dell'acqua e dell'aria. I prospetti mostrano la situazione aggiornata dello stanziamento destinato alla missione insieme al relativo stato di realizzazione e grado di ultimazione.



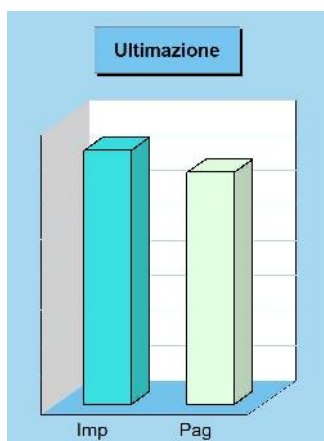
Composizione contabile della Missione 2022

Previsioni di competenza		Funzionam.	Investim.	Totale
Correnti	(+)	3.515.359,71	-	
In conto capitale	(+)	-	172.970,29	
Attività finanziarie	(+)	-	0,00	
Rimborso prestiti	(+)	0,00	-	
Chiusura anticipazioni	(+)	0,00	-	
Totale (al lordo FPV)	(+)	3.515.359,71	172.970,29	3.688.330,00
FPV per spese correnti (FPV/U)	(-)	0,00	-	
FPV per spese in C/cap (FPV/U)	(-)	-	0,00	
Programmazione effettiva		3.515.359,71	172.970,29	3.688.330,00



Stato di realizzazione della Missione 2022

Destinazione della spesa		Stanzamenti	Impegni	% Impegnato
Correnti	(+)	3.515.359,71	3.490.978,04	
In conto capitale	(+)	172.970,29	130.230,53	
Attività finanziarie	(+)	0,00	0,00	
Rimborso prestiti	(+)	0,00	0,00	
Chiusura anticipazioni	(+)	0,00	0,00	
Totale (al lordo FPV)	(+)	3.688.330,00	3.621.208,57	98,18
FPV per spese correnti (FPV/U)	(-)	0,00	-	
FPV per spese C/cap (FPV/U)	(-)	0,00	-	
Programmazione effettiva		3.688.330,00	3.621.208,57	98,18



Grado di ultimazione della Missione 2022

Destinazione della spesa		Impegni	Pagamenti	% Pagato
Correnti	(+)	3.490.978,04	3.182.476,52	
In conto capitale	(+)	130.230,53	123.527,69	
Attività finanziarie	(+)	0,00	0,00	
Rimborso prestiti	(+)	0,00	0,00	
Chiusura anticipazioni	(+)	0,00	0,00	
Totale (al lordo FPV)	(+)	3.621.208,57	3.306.004,21	91,30
FPV per spese correnti (FPV/U)	(-)	-	-	
FPV per spese C/cap (FPV/U)	(-)	-	-	
Programmazione effettiva		3.621.208,57	3.306.004,21	91,30

Considerazioni e valutazioni generali sulla missione 09

Comprende le spese relative alla gestione dei rifiuti, alle bonifiche ambientali, agli interventi sulle reti fognarie, alla manutenzione dei parchi e giardini nonché alla cura degli argini dei fiumi e dei torrenti, oltre alle voci relative al trattamento stipendiale del personale addetto.

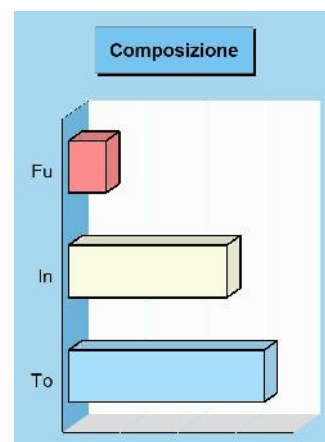
Trasporti e diritto alla mobilità

Missione 10 e relativi programmi

Le funzioni esercitate nella Missione interessano il campo della viabilità e dei trasporti, e riguardano sia la gestione della circolazione e della viabilità che l'illuminazione stradale locale. I riflessi economici di queste competenze possono abbracciare il bilancio investimenti e la gestione corrente. Competono all'ente locale l'amministrazione, il funzionamento e la regolamentazione delle attività inerenti la pianificazione, la gestione e l'erogazione di servizi relativi alla mobilità sul territorio, incluse le attività di supporto alla programmazione regionale. I prospetti che seguono, con i corrispondenti grafici posti a lato, mostrano la situazione aggiornata dello stanziamento destinato alla missione insieme al relativo stato di realizzazione ed il grado di ultimazione.

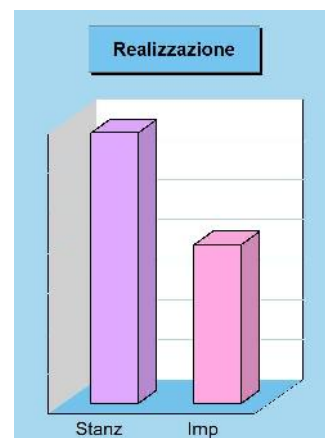
Composizione contabile della Missione 2022

Previsioni di competenza		Funzionam.	Investim.	Totale
Correnti	(+)	1.288.303,19	-	
In conto capitale	(+)	-	5.475.083,44	
Attività finanziarie	(+)	-	0,00	
Rimborso prestiti	(+)	0,00	-	
Chiusura anticipazioni	(+)	0,00	-	
Totale (al lordo FPV) (+)		1.288.303,19	5.475.083,44	6.763.386,63
FPV per spese correnti (FPV/U) (-)		0,00	-	
FPV per spese in C/cap (FPV/U) (-)		-	7.590,00	
Programmazione effettiva		1.288.303,19	5.467.493,44	6.755.796,63



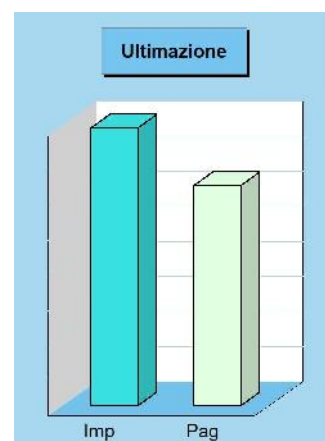
Stato di realizzazione della Missione 2022

Destinazione della spesa		Stanziamenti	Impegni	% Impegnato
Correnti	(+)	1.288.303,19	1.129.005,43	
In conto capitale	(+)	5.475.083,44	2.831.248,83	
Attività finanziarie	(+)	0,00	0,00	
Rimborso prestiti	(+)	0,00	0,00	
Chiusura anticipazioni	(+)	0,00	0,00	
Totale (al lordo FPV) (+)		6.763.386,63	3.960.254,26	58,55%
FPV per spese correnti (FPV/U) (-)		0,00	-	
FPV per spese in C/cap (FPV/U) (-)		7.590,00	-	
Programmazione effettiva		6.755.796,63	3.960.254,26	58,62%



Grado di ultimazione della Missione 2022

Destinazione della spesa		Impegni	Pagamenti	% Pagato
Correnti	(+)	1.129.005,43	857.624,38	
In conto capitale	(+)	2.831.248,83	2.279.399,72	
Attività finanziarie	(+)	0,00	0,00	
Rimborso prestiti	(+)	0,00	0,00	
Chiusura anticipazioni	(+)	0,00	0,00	
Totale (al lordo FPV) (+)		3.960.254,26	3.137.024,10	79,21%
FPV per spese correnti (FPV/U) (-)		-	-	
FPV per spese in C/cap (FPV/U) (-)		-	-	
Programmazione effettiva		3.960.254,26	3.137.024,10	79,21%



Considerazioni e valutazioni generali sulla missione 10

Nella missione sono ricomprese le spese necessarie relative alla viabilità e alla manutenzione delle infrastrutture stradali, come la rimozione neve, la pubblica illuminazione, la manutenzione straordinaria delle strade, l'acquisto della segnaletica stradale, il carburante necessario ai mezzi di servizio, oltre alle spese per il trattamento stipendiale del personale.

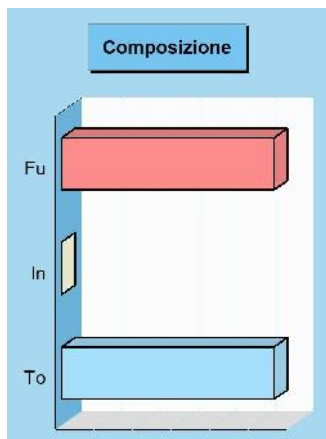
Viabilità e infrastrutture (considerazioni e valutazioni sul Prog.1005)

Nel 2022 è proseguito lo sforzo in tema di manutenzione straordinaria delle strade e sono i lavori per la messa in sicurezza del Ponte di San Donnino, un importante snodo stradale che interessa anche il territorio di Reggio Emilia.

Soccorso civile

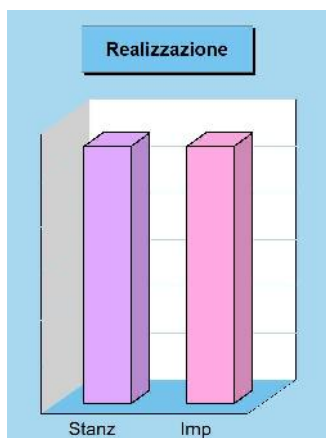
Missione 11 e relativi programmi

La presenza di rischi naturali o ambientali, unitamente all'accresciuta cultura della tutela e conservazione del territorio, produce un crescente interesse del cittadino verso questi aspetti evoluti di convivenza civile. L'ente può quindi esercitare ulteriori funzioni di protezione civile, e quindi di intervento e supporto nell'attività di previsione e prevenzione delle calamità. Appartengono alla Missione l'amministrazione e il funzionamento degli interventi di protezione civile sul territorio, la previsione, prevenzione, soccorso e gestione delle emergenze naturali. I prospetti seguenti, con i corrispondenti grafici posti a lato, mostrano la situazione aggiornata dello stanziamento destinato alla missione insieme al relativo stato di realizzazione ed il grado di ultimazione.



Composizione contabile della Missione 2022

Previsioni di competenza		Funzionam.	Investim.	Totale
Correnti	(+)	5.502,81	-	
In conto capitale	(+)	-	0,00	
Attività finanziarie	(+)	-	0,00	
Rimborso prestiti	(+)	0,00	-	
Chiusura anticipazioni	(+)	0,00	-	
Totale (al lordo FPV)	(+)	5.502,81	0,00	5.502,81
FPV per spese correnti (FPV/U)	(-)	0,00	-	
FPV per spese in C/cap (FPV/U)	(-)	-	0,00	
Programmazione effettiva		5.502,81	0,00	5.502,81




Stato di realizzazione della Missione 2022

Destinazione della spesa		Stanziamenti	Impegni	% Impegnato
Correnti	(+)	5.502,81	5.502,81	
In conto capitale	(+)	0,00	0,00	
Attività finanziarie	(+)	0,00	0,00	
Rimborso prestiti	(+)	0,00	0,00	
Chiusura anticipazioni	(+)	0,00	0,00	
Totale (al lordo FPV)	(+)	5.502,81	5.502,81	100,00
FPV per spese correnti (FPV/U)	(-)	0,00	-	
FPV per spese in C/cap (FPV/U)	(-)	0,00	-	
Programmazione effettiva		5.502,81	5.502,81	100,00

Grado di ultimazione della Missione 2022

Destinazione della spesa		Impegni	Pagamenti	% Pagato
Correnti	(+)	5.502,81	5.502,81	
In conto capitale	(+)	0,00	0,00	
Attività finanziarie	(+)	0,00	0,00	
Rimborso prestiti	(+)	0,00	0,00	
Chiusura anticipazioni	(+)	0,00	0,00	
Totale (al lordo FPV)	(+)	5.502,81	5.502,81	100,00
FPV per spese correnti (FPV/U)	(-)	-	-	
FPV per spese in C/cap (FPV/U)	(-)	-	-	
Programmazione effettiva		5.502,81	5.502,81	100,00



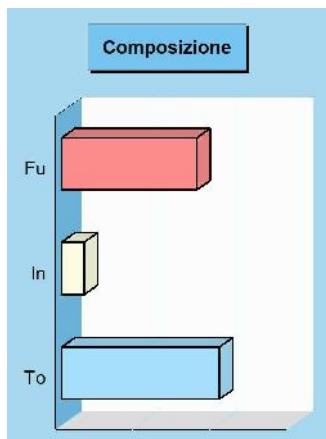
Considerazioni e valutazioni generali sulla missione 11

Comprende le spese trasferite all'Unione per il servizio di protezione civile e il relativo funzionamento.

Politica sociale e famiglia

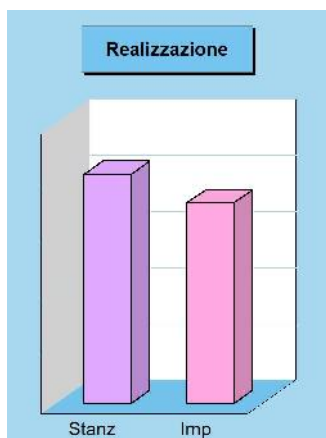
Missione 12 e relativi programmi

Le funzioni esercitate nel campo sociale riguardano aspetti molteplici della vita del cittadino che richiedono un intervento diretto o indiretto dell'ente dai primi anni di vita fino all'età senile. La politica sociale adottata nell'ambito territoriale ha riflessi importanti nella composizione del bilancio e nella programmazione di medio periodo, e questo sia per quanto riguarda la spesa corrente che gli investimenti. Questa missione include l'amministrazione, il funzionamento e la fornitura dei servizi in materia di protezione sociale a favore della famiglia, dei minori, degli anziani. I prospetti, con i grafici posti a lato, mostrano la situazione aggiornata dello stanziamento destinato alla missione insieme al relativo stato di realizzazione e grado di ultimazione.




Composizione contabile della Missione 2022

Previsioni di competenza		Funzionam.	Investim.	Totale
Correnti	(+)	1.750.468,28	-	
In conto capitale	(+)	-	663.798,75	
Attività finanziarie	(+)	-	0,00	
Rimborso prestiti	(+)	0,00	-	
Chiusura anticipazioni	(+)	0,00	-	
Totale (al lordo FPV)	(+)	1.750.468,28	663.798,75	2.414.267,03
FPV per spese correnti (FPV/U)	(-)	0,00	-	
FPV per spese in C/cap (FPV/U)	(-)	-	373.062,09	
Programmazione effettiva		1.750.468,28	290.736,66	2.041.204,94



Stato di realizzazione della Missione 2022

Destinazione della spesa	Stanzamenti	Impegni	% Impegnato	
Correnti	(+)	1.518.572,24		
In conto capitale	(+)	663.798,75	270.820,24	
Attività finanziarie	(+)	0,00	0,00	
Rimborso prestiti	(+)	0,00	0,00	
Chiusura anticipazioni	(+)	0,00	0,00	
Totale (al lordo FPV)	(+)	2.414.267,03	1.789.392,48	74,12
FPV per spese correnti (FPV/U)	(-)	0,00	-	
FPV per spese C/cap (FPV/U)	(-)	373.062,09	-	
Programmazione effettiva		2.041.204,94	1.789.392,48	87,66



Grado di ultimazione della Missione 2022

Destinazione della spesa	Impegni	Pagamenti	% Pagato	
Correnti	(+)	1.452.949,49		
In conto capitale	(+)	270.820,24	264.985,71	
Attività finanziarie	(+)	0,00	0,00	
Rimborso prestiti	(+)	0,00	0,00	
Chiusura anticipazioni	(+)	0,00	0,00	
Totale (al lordo FPV)	(+)	1.789.392,48	1.717.935,20	96,01
FPV per spese correnti (FPV/U)	(-)	-	-	
FPV per spese C/cap (FPV/U)	(-)	-	-	
Programmazione effettiva		1.789.392,48	1.717.935,20	96,01

Infanzia, minori e asilo nido (considerazioni e valutazioni sul Prog.1201)

Ricomprende le spese necessarie al funzionamento degli asili nido (utenze, stipendi per il personale, prestazioni di servizi ecc.):

Disabilità (considerazioni e valutazioni sul Prog.1202)

Il programma, considerato che la funzione sociale è conferita all'Unione Tresinaro Secchia, rappresenta le spese necessarie per i contributi finalizzati all'eliminazione delle barriere architettoniche

Esclusione sociale (considerazioni e valutazioni sul Prog.1204)

Nel programma sono ricomprese le spese di gestione di alloggi messi a disposizione per nuclei familiari in difficoltà,

Diritto alla casa (considerazioni e valutazioni sul Prog.1206)

Nel programma sono ricomprese le spese per l'affidamento ad Acer delle attività amministrative connesse alla gestione degli alloggi di edilizia residenziale pubblica di proprietà del Comune.

Servizi sociosanitari e sociali (considerazioni e valutazioni sul Prog.1207)

Comprende i trasferimenti all'Unione Tresinaro - Secchia per la gestione dei servizi sociali, la cui funzione è stata conferita all'Unione.

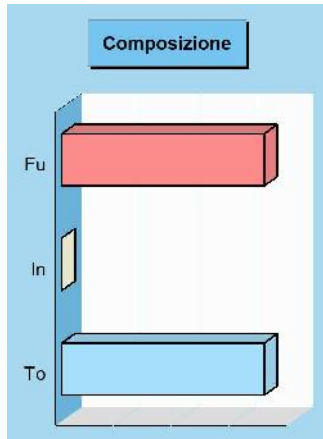
Cimiteri (considerazioni e valutazioni sul Prog.1209)

Nel programma sono comprese le spese per la gestione, in project-financing, dei servizi cimiteriali.

Sviluppo economico e competitività

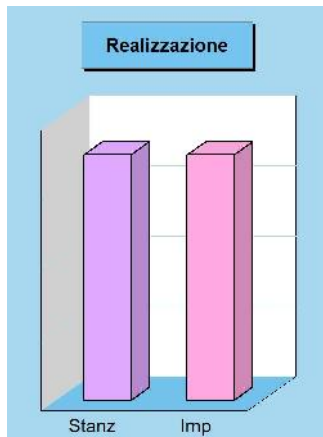
Missione 14 e relativi programmi

L'azione dell'ente nelle più vaste tematiche economiche e produttive è spesso indirizzata a stimolare un più incisivo intervento di altre strutture pubbliche, come la regione, la provincia e la camera di commercio che, per competenza istituzionale, operano abitualmente in questo settore. Premesso questo, sono comprese in questa Missione l'amministrazione e il funzionamento delle attività per la promozione dello sviluppo e della competitività del sistema economico locale, inclusi i servizi e gli interventi per lo sviluppo delle attività produttive di commercio, artigianato ed industria. I prospetti che seguono, con i corrispondenti grafici, mostrano la situazione aggiornata dello stanziamento destinato alla missione insieme al relativo stato di realizzazione e grado di ultimazione.



Composizione contabile della Missione 2022

Previsioni di competenza		Funzionam.	Investim.	Totale
Correnti	(+)	174.785,00	-	
In conto capitale	(+)	-	0,00	
Attività finanziarie	(+)	-	0,00	
Rimborso prestiti	(+)	0,00	-	
Chiusura anticipazioni	(+)	0,00	-	
Totale (al lordo FPV)	(+)	174.785,00	0,00	174.785,00
FPV per spese correnti (FPV/U)	(-)	0,00	-	
FPV per spese in C/cap (FPV/U)	(-)	-	0,00	
Programmazione effettiva		174.785,00	0,00	174.785,00




Stato di realizzazione della Missione 2022

Destinazione della spesa		Stanzamenti	Impegni	% Impegnato
Correnti	(+)	174.785,00	174.538,43	
In conto capitale	(+)	0,00	0,00	
Attività finanziarie	(+)	0,00	0,00	
Rimborso prestiti	(+)	0,00	0,00	
Chiusura anticipazioni	(+)	0,00	0,00	
Totale (al lordo FPV)	(+)	174.785,00	174.538,43	99,86
FPV per spese correnti (FPV/U)	(-)	0,00	-	
FPV per spese in C/cap (FPV/U)	(-)	0,00	-	
Programmazione effettiva		174.785,00	174.538,43	99,86

Grado di ultimazione della Missione 2022

Destinazione della spesa		Impegni	Pagamenti	% Pagato
Correnti	(+)	174.538,43	170.979,43	
In conto capitale	(+)	0,00	0,00	
Attività finanziarie	(+)	0,00	0,00	
Rimborso prestiti	(+)	0,00	0,00	
Chiusura anticipazioni	(+)	0,00	0,00	
Totale (al lordo FPV)	(+)	174.538,43	170.979,43	97,96
FPV per spese correnti (FPV/U)	(-)	-	-	
FPV per spese in C/cap (FPV/U)	(-)	-	-	
Programmazione effettiva		174.538,43	170.979,43	97,96



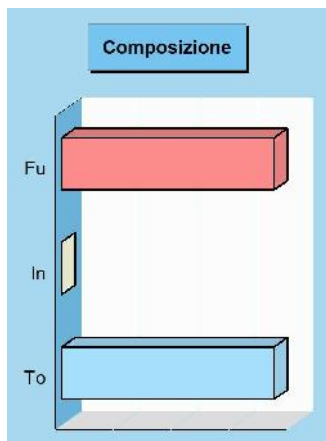
Considerazioni e valutazioni generali sulla missione 14

Comprende le spese di funzionamento del Servizio Commercio - Suap

Lavoro e formazione professionale

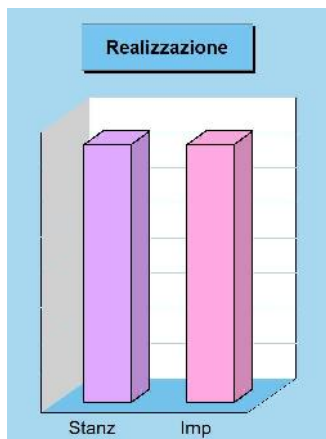
Missione 15 e relativi programmi

I principali interventi nell'ambito del lavoro rientrano nelle competenze prioritarie di strutture che fanno riferimento allo stato, alla regione ed alla provincia. L'operatività dell'ente in questo contesto così particolare è quindi sussidiaria rispetto le prestazioni svolte da altri organismi della pubblica amministrazione. Partendo da questa premessa, l'ente locale può operare sia con interventi di supporto alle politiche attive di sostegno e promozione dell'occupazione, che mediante azioni volte al successivo inserimento del prestatore d'opera nel mercato del lavoro. I prospetti che seguono, con i corrispondenti grafici a lato, mostrano la situazione aggiornata dello stanziamento destinato alla missione insieme al relativo stato di realizzazione e grado di ultimazione.



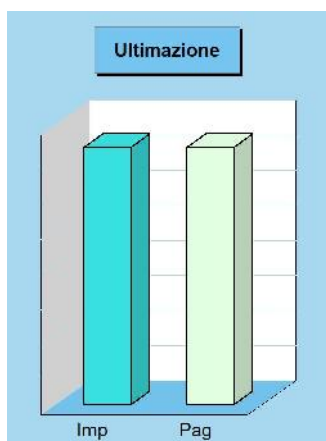
Composizione contabile della Missione 2022

Previsioni di competenza		Funzionam.	Investim.	Totale
Correnti	(+)	7.340,78	-	
In conto capitale	(+)	-	0,00	
Attività finanziarie	(+)	-	0,00	
Rimborso prestiti	(+)	0,00	-	
Chiusura anticipazioni	(+)	0,00	-	
Totale (al lordo FPV)	(+)	7.340,78	0,00	7.340,78
FPV per spese correnti (FPV/U)	(-)	0,00	-	
FPV per spese in C/cap (FPV/U)	(-)	-	0,00	
Programmazione effettiva		7.340,78	0,00	7.340,78



Stato di realizzazione della Missione 2022

Destinazione della spesa		Stanzamenti	Impegni	% Impegnato
Correnti	(+)	7.340,78	7.340,78	
In conto capitale	(+)	0,00	0,00	
Attività finanziarie	(+)	0,00	0,00	
Rimborso prestiti	(+)	0,00	0,00	
Chiusura anticipazioni	(+)	0,00	0,00	
Totale (al lordo FPV)	(+)	7.340,78	7.340,78	100,00
FPV per spese correnti (FPV/U)	(-)	0,00	-	
FPV per spese C/cap (FPV/U)	(-)	0,00	-	
Programmazione effettiva		7.340,78	7.340,78	100,00



Grado di ultimazione della Missione 2022

Destinazione della spesa		Impegni	Pagamenti	% Pagato
Correnti	(+)	7.340,78	7.340,78	
In conto capitale	(+)	0,00	0,00	
Attività finanziarie	(+)	0,00	0,00	
Rimborso prestiti	(+)	0,00	0,00	
Chiusura anticipazioni	(+)	0,00	0,00	
Totale (al lordo FPV)	(+)	7.340,78	7.340,78	100,00
FPV per spese correnti (FPV/U)	(-)	-	-	
FPV per spese C/cap (FPV/U)	(-)	-	-	
Programmazione effettiva		7.340,78	7.340,78	100,00

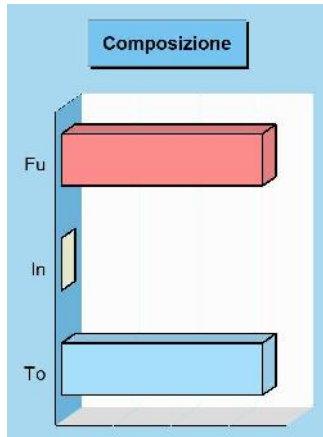
Considerazioni e valutazioni generali sulla missione 15

Comprende l'importo da trasferire al Centro per l'Impiego di Scandiano per lo svolgimento delle relative funzioni.

Relazioni con autonomie locali

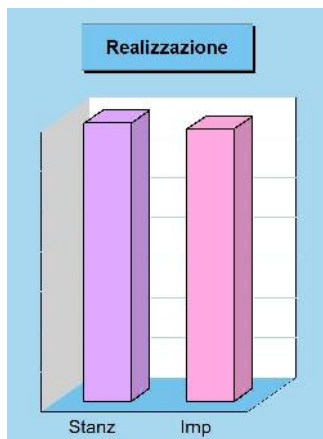
Missione 18 e relativi programmi

Questa missione, insieme all'analoga dedicata ai rapporti sviluppati con l'estero, delimita un ambito operativo teso a promuovere lo sviluppo di relazioni intersettoriali con enti, strutture e organizzazioni che presentano gradi di affinità o di sussidiarietà, e questo sia per quanto riguarda le finalità istituzionali che per le modalità di intervento operativo sul territorio. Rientrano in questo contesto le erogazioni verso altre amministrazioni per finanziamenti non riconducibili a specifiche missioni, i trasferimenti perequativi e per interventi in attuazione del federalismo fiscale. I prospetti che seguono, con i corrispondenti grafici, mostrano la situazione aggiornata dello stanziamento destinato alla missione insieme al relativo stato di realizzazione e grado di ultimazione.



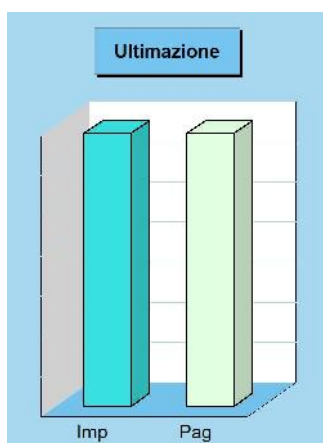
Composizione contabile della Missione 2022

Previsioni di competenza		Funzionam.	Investim.	Totale
Correnti	(+)	6.940,00	-	
In conto capitale	(+)	-	0,00	
Attività finanziarie	(+)	-	0,00	
Rimborso prestiti	(+)	0,00	-	
Chiusura anticipazioni	(+)	0,00	-	
Totale (al lordo FPV)	(+)	6.940,00	0,00	6.940,00
FPV per spese correnti (FPV/U)	(-)	0,00	-	
FPV per spese in C/cap (FPV/U)	(-)	-	0,00	
Programmazione effettiva		6.940,00	0,00	6.940,00



Stato di realizzazione della Missione 2022

Destinazione della spesa		Stanziamenti	Impegni	% Impegnato
Correnti	(+)	6.940,00	6.794,30	
In conto capitale	(+)	0,00	0,00	
Attività finanziarie	(+)	0,00	0,00	
Rimborso prestiti	(+)	0,00	0,00	
Chiusura anticipazioni	(+)	0,00	0,00	
Totale (al lordo FPV)	(+)	6.940,00	6.794,30	97,90
FPV per spese correnti (FPV/U)	(-)	0,00	-	
FPV per spese C/cap (FPV/U)	(-)	0,00	-	
Programmazione effettiva		6.940,00	6.794,30	97,90



Grado di ultimazione della Missione 2022

Destinazione della spesa		Impegni	Pagamenti	% Pagato
Correnti	(+)	6.794,30	6.794,30	
In conto capitale	(+)	0,00	0,00	
Attività finanziarie	(+)	0,00	0,00	
Rimborso prestiti	(+)	0,00	0,00	
Chiusura anticipazioni	(+)	0,00	0,00	
Totale (al lordo FPV)	(+)	6.794,30	6.794,30	100,00
FPV per spese correnti (FPV/U)	(-)	-	-	
FPV per spese C/cap (FPV/U)	(-)	-	-	
Programmazione effettiva		6.794,30	6.794,30	100,00

Considerazioni e valutazioni generali sulla missione 18

Nella missione sono ricomprese le spese per le quote associative per Anci, Lega Autonomie, A.I.C.C.R.E. ecc.

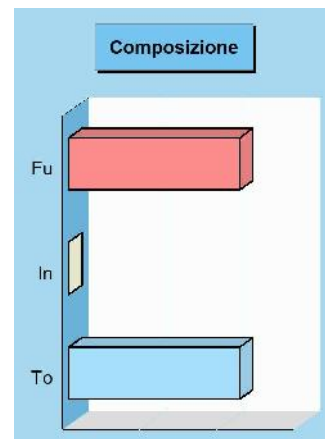
Relazioni internazionali

Missione 19 e relativi programmi

Il contesto in cui opera la missione è molto particolare ed è connesso a situazioni specifiche dove, per effetto di affinità culturali, storiche o sociali, oppure in seguito alla presenza di sinergie economiche o contiguità territoriali, l'ente locale si trova ad operare al di fuori del contesto nazionale. Sono caratteristiche presenti in un numero limitato di enti. In questo caso, gli interventi possono abbracciare l'amministrazione e il funzionamento delle attività per i rapporti e la partecipazione ad associazioni internazionali di regioni ed enti locali anche a carattere transfrontaliero. I prospetti che seguono, con i grafici posti a lato, mostrano la situazione aggiornata dello stanziamento destinato alla missione insieme al relativo stato di realizzazione e il grado di ultimazione.

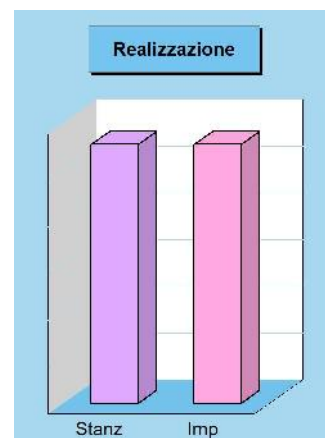
Composizione contabile della Missione 2022

Previsioni di competenza		Funzionam.	Investim.	Totale
Correnti	(+)	11.080,00	-	
In conto capitale	(+)	-	0,00	
Attività finanziarie	(+)	-	0,00	
Rimborso prestiti	(+)	0,00	-	
Chiusura anticipazioni	(+)	0,00	-	
Totale (al lordo FPV)	(+)	11.080,00	0,00	11.080,00
FPV per spese correnti (FPV/U)	(-)	0,00	-	
FPV per spese in C/cap (FPV/U)	(-)	-	0,00	
Programmazione effettiva		11.080,00	0,00	11.080,00




Stato di realizzazione della Missione 2022

Destinazione della spesa		Stanziamenti	Impegni	% Impegnato
Correnti	(+)	11.080,00	11.080,00	
In conto capitale	(+)	0,00	0,00	
Attività finanziarie	(+)	0,00	0,00	
Rimborso prestiti	(+)	0,00	0,00	
Chiusura anticipazioni	(+)	0,00	0,00	
Totale (al lordo FPV)	(+)	11.080,00	11.080,00	100,00%
FPV per spese correnti (FPV/U)	(-)	0,00	-	
FPV per spese in C/cap (FPV/U)	(-)	0,00	-	
Programmazione effettiva		11.080,00	11.080,00	100,00%



Grado di ultimazione della Missione 2022

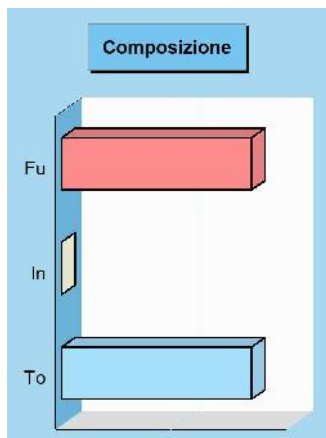
Destinazione della spesa		Impegni	Pagamenti	% Pagato
Correnti	(+)	11.080,00	11.080,00	
In conto capitale	(+)	0,00	0,00	
Attività finanziarie	(+)	0,00	0,00	
Rimborso prestiti	(+)	0,00	0,00	
Chiusura anticipazioni	(+)	0,00	0,00	
Totale (al lordo FPV)	(+)	11.080,00	11.080,00	100,00%
FPV per spese correnti (FPV/U)	(-)	-	-	
FPV per spese in C/cap (FPV/U)	(-)	-	-	
Programmazione effettiva		11.080,00	11.080,00	100,00%



Fondi e accantonamenti

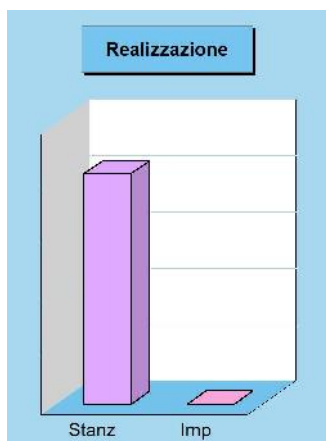
Missione 20 e relativi programmi

Questa missione, dal contenuto prettamente contabile, è destinata ad evidenziare gli importi degli stanziamenti di spesa per accantonamenti al fondo di riserva per spese impreviste ed al fondo svalutazione crediti di dubbia esigibilità. Per quanto riguarda questa ultima posta, in presenza di crediti di dubbia esigibilità l'ente effettua un accantonamento al fondo svalutazione crediti vincolando a tal fine una quota dell'avanzo di amministrazione. Il valore complessivo del fondo dipende dalla dimensione degli stanziamenti relativi ai crediti che presumibilmente si formeranno nell'esercizio entrante. I prospetti seguenti, con i corrispondenti grafici, mostrano la situazione aggiornata dello stanziamento insieme al relativo stato di realizzazione ed il grado di ultimazione.



Composizione contabile della Missione 2022

Previsioni di competenza		Funzionam.	Investim.	Totale
Correnti	(+)	819.714,61	-	
In conto capitale	(+)	-	0,00	
Attività finanziarie	(+)	-	0,00	
Rimborso prestiti	(+)	0,00	-	
Chiusura anticipazioni	(+)	0,00	-	
Totale (al lordo FPV)	(+)	819.714,61	0,00	819.714,61
FPV per spese correnti (FPV/U)	(-)	0,00	-	
FPV per spese in C/cap (FPV/U)	(-)	-	0,00	
Programmazione effettiva		819.714,61	0,00	819.714,61




Stato di realizzazione della Missione 2022

Destinazione della spesa		Stanziamenti	Impegni	% Impegnato
Correnti	(+)	819.714,61	0,00	
In conto capitale	(+)	0,00	0,00	
Attività finanziarie	(+)	0,00	0,00	
Rimborso prestiti	(+)	0,00	0,00	
Chiusura anticipazioni	(+)	0,00	0,00	
Totale (al lordo FPV)	(+)	819.714,61	0,00	0,00
FPV per spese correnti (FPV/U)	(-)	0,00	-	
FPV per spese in C/cap (FPV/U)	(-)	0,00	-	
Programmazione effettiva		819.714,61	0,00	0,00

Grado di ultimazione della Missione 2022

Destinazione della spesa		Impegni	Pagamenti	% Pagato
Correnti	(+)	0,00	0,00	
In conto capitale	(+)	0,00	0,00	
Attività finanziarie	(+)	0,00	0,00	
Rimborso prestiti	(+)	0,00	0,00	
Chiusura anticipazioni	(+)	0,00	0,00	
Totale (al lordo FPV)	(+)	0,00	0,00	0,00
FPV per spese correnti (FPV/U)	(-)	-	-	
FPV per spese in C/cap (FPV/U)	(-)	-	-	
Programmazione effettiva		0,00	0,00	0,00



Considerazioni e valutazioni generali sulla missione 20

Comprende, tra gli altri, gli importi stanziati per il Fondo Crediti Dubbia Esigibilita' nel bilancio corrente, il Fondo di riserva, il Fondo contenzioso e il Fondo per indennità di fine mandato.

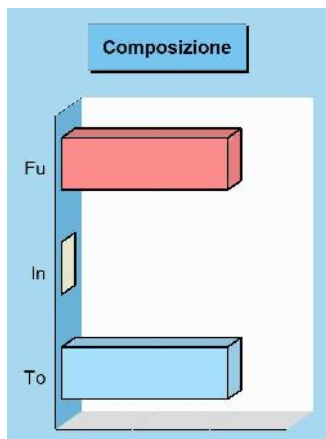
Il Fondo crediti dubbia esigibilità non può essere impegnato (in quanto è una sorta di risparmio forzoso) ed è destinato a confluire nel risultato di amministrazione e ad alimentare il Fondo crediti di dubbia esigibilità a rendiconto, necessario per far fronte ad eventuali crediti che dovessero rivelarsi inesigibili. Il fondo contenzioso, il fondo relativo agli aumenti

contrattuali e il fondo passività potenziali sono confluiti in appositi fondi del risultato di amministrazione.

Debito pubblico

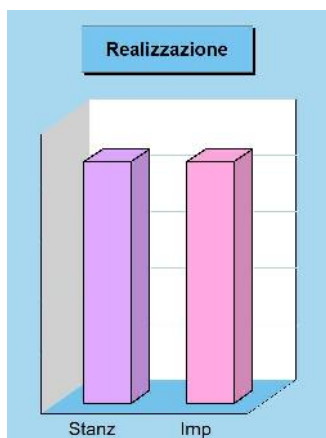
Missione 50 e relativi programmi

La missione, di stretta natura finanziaria, è destinata a contenere gli stanziamenti di spesa destinati al futuro pagamento delle quote interessi e capitale sui mutui e sui prestiti assunti dall'ente con relative spese accessorie, oltre alle anticipazioni straordinarie. In luogo di questa impostazione cumulativa, la norma contabile prevede la possibile allocazione degli oneri del debito pubblico in modo frazionato dentro la missione di appartenenza. Rientrano in questo ambito le spese per il pagamento degli interessi e capitale a breve, medio o lungo termine, comunque acquisito. I prospetti ed i grafici mostrano la situazione aggiornata dello stanziamento destinato alla missione insieme al relativo stato di realizzazione ed il grado di ultimazione.




Composizione contabile della Missione 2022

Previsioni di competenza		Funzionam.	Investim.	Totale
Correnti	(+)	13.132,23	-	
In conto capitale	(+)	-	0,00	
Attività finanziarie	(+)	-	0,00	
Rimborso prestiti	(+)	202.094,50	-	
Chiusura anticipazioni	(+)	0,00	-	
Totale (al lordo FPV)	(+)	215.226,73	0,00	215.226,73
FPV per spese correnti (FPV/U)	(-)	0,00	-	
FPV per spese in C/cap (FPV/U)	(-)	-	0,00	
Programmazione effettiva		215.226,73	0,00	215.226,73



Stato di realizzazione della Missione 2022

Destinazione della spesa		Stanziamenti	Impegni	% Impegnato
Correnti	(+)	13.132,23	13.131,45	
In conto capitale	(+)	0,00	0,00	
Attività finanziarie	(+)	0,00	0,00	
Rimborso prestiti	(+)	202.094,50	202.093,93	
Chiusura anticipazioni	(+)	0,00	0,00	
Totale (al lordo FPV)	(+)	215.226,73	215.225,38	100,00
FPV per spese correnti (FPV/U)	(-)	0,00	-	
FPV per spese C/cap (FPV/U)	(-)	0,00	-	
Programmazione effettiva		215.226,73	215.225,38	100,00



Grado di ultimazione della Missione 2022

Destinazione della spesa		Impegni	Pagamenti	% Pagato
Correnti	(+)	13.131,45	13.131,45	
In conto capitale	(+)	0,00	0,00	
Attività finanziarie	(+)	0,00	0,00	
Rimborso prestiti	(+)	202.093,93	202.093,93	
Chiusura anticipazioni	(+)	0,00	0,00	
Totale (al lordo FPV)	(+)	215.225,38	215.225,38	100,00
FPV per spese correnti (FPV/U)	(-)	-	-	
FPV per spese C/cap (FPV/U)	(-)	-	-	
Programmazione effettiva		215.225,38	215.225,38	100,00

Capitale su mutui e obbligazioni (considerazioni e valutazioni sul Prog.5002)

Comprende la spesa necessaria al rimborso dei prestiti ancora in essere, sia per la quota capitale che per la quota interessi. Nel 2022 si è provveduto ad estinguere anticipatamente un Mutuo utilizzando l'importo appositamente vincolato nel risultato di amministrazione (corrispondente al 10% dei proventi delle alienazioni effettuate, ex art. 56bis, comma 11, del d.l. 69/2013, da destinare all'estinzione anticipata dei mutui). Di seguito si riporta la data di scadenza dei mutui ancora in essere:

-Mutuo CDP 4486580/00 al 31.12.2026.

Un altro Mutuo MEF 4385150/00 (la cui scadenza era stata rinviata ex lege al 31.12.2022 causa emergenza COVID-19) è spirato al 31.12.2022.

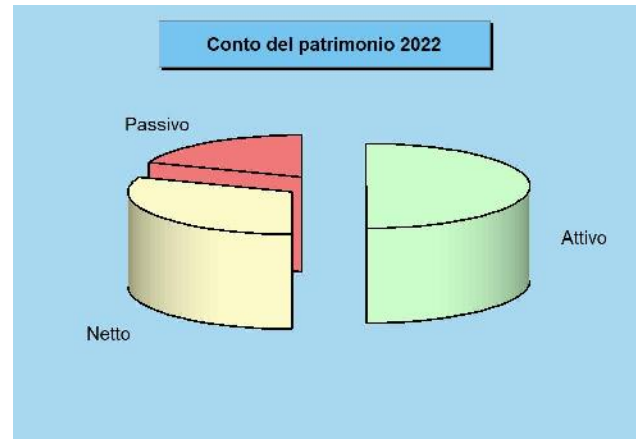


RISULTATI ECONOMICI E PATRIMONIALI D'ESERCIZIO

Conto del patrimonio


Attivo, passivo e patrimonio netto

Il C/patrimonio si compone di due sezioni che riportano le voci dell'attivo e del passivo e che determinano, come differenza, la ricchezza netta dell'ente. La prima sezione si sviluppa in senso verticale con una serie di classi che descrivono le voci riclassificate in virtù della capacità dei cespiti di trasformarsi più o meno rapidamente in denaro. L'elenco riporta prima i cespiti immobilizzati e termina con quelli ad elevata liquidità. La sezione del passivo indica, invece, una serie di classi definite con un criterio diverso dal precedente. La differenza è dovuta al fatto che il passivo, inteso in senso lato, comprende anche il patrimonio netto, una voce di sintesi che identifica il saldo tra la parte positiva del patrimonio (attivo) e quella invece negativa (passivo, in senso stretto).



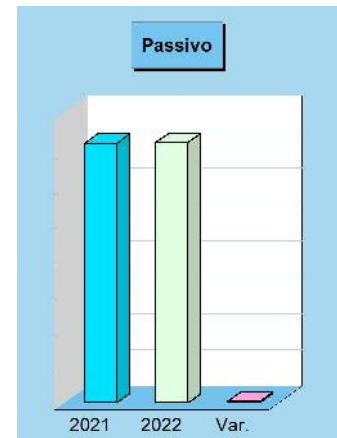
Attivo e tendenza in atto

Denominazione	2021	2022	Variazione
Crediti verso P.A fondo dotazione (+)	0,00	0,00	0,00
Immobilizzazioni immateriali (+)	121.938,56	139.681,18	17.742,62
Immobilizzazioni materiali (+)	63.272.428,49	64.436.511,45	1.164.082,96
Immobilizzazioni finanziarie (+)	10.741.210,40	11.209.450,11	468.239,71
Rimanenze (+)	0,00	0,00	0,00
Crediti (+)	7.124.757,85	8.920.959,86	1.796.202,01
Attività finanz.non immobilizzate (+)	0,00	0,00	0,00
Disponibilità liquide (+)	8.267.824,78	7.596.970,24	-670.854,54
Ratei e risconti attivi (+)	0,00	0,00	0,00
Totale	89.528.160,08	92.303.572,84	2.775.412,76



Passivo e tendenza in atto

Denominazione	2021	2022	Variazione
Fondo di dotazione (+)	1.407.336,01	1.407.336,01	0,00
Riserve (+)	38.652.246,13	39.476.429,64	824.183,51
Risultato economico esercizio (+)	1.045.559,69	1.824.723,04	779.163,35
Risultato economico es. prec. (+)	12.774.608,87	13.820.168,56	1.045.559,69
Riserve neg. per beni indisponibili (+)	0,00	0,00	0,00
Patrimonio netto	53.879.750,70	56.528.657,25	2.648.906,55
Fondo per rischi ed oneri (+)	778.747,61	1.439.925,44	661.177,83
Trattamento di fine rapporto (+)	0,00	0,00	0,00
Debiti (+)	4.956.796,15	4.324.733,47	-632.062,68
Ratei e risconti passivi (+)	29.912.865,62	30.010.256,68	97.391,06
Totale	89.528.160,08	92.303.572,84	2.775.412,76



Attivo

Denominazione	2022
Crediti verso P.A. fondo di dotazione (+)	0,00
Immobilizzazioni immateriali (+)	139.681,18
Immobilizzazioni materiali (+)	64.436.511,45
Immobilizzazioni finanziarie (+)	11.209.450,11
Rimanenze (+)	0,00
Crediti (+)	8.920.959,86
Attività finanziarie non immobilizzate (+)	0,00
Disponibilità liquide (+)	7.596.970,24
Ratei e risconti attivi (+)	0,00
Totale	92.303.572,84

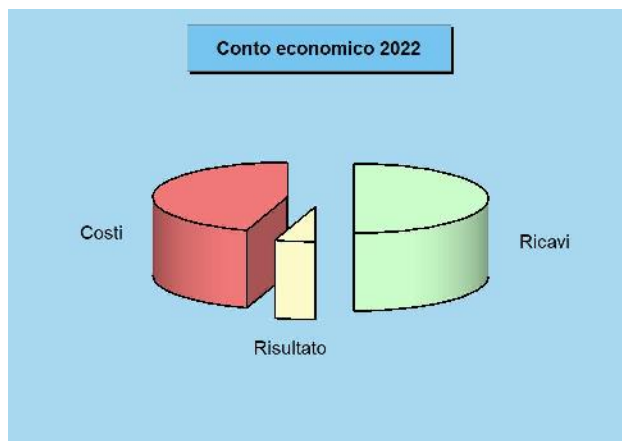
Passivo + Patrimonio netto

Denominazione	2022
Fondo di dotazione (+)	1.407.336,01
Riserve (+)	39.476.429,64
Risultato economico dell'esercizio (+)	1.824.723,04
Risultato economico es. precedenti (+)	13.820.168,56
Riserve negative per beni indisponibili (+)	0,00
Patrimonio netto	56.528.657,25
Fondo per rischi ed oneri (+)	1.439.925,44
Trattamento di fine rapporto (+)	0,00
Debiti (+)	4.324.733,47
Ratei e risconti passivi (+)	30.010.256,68
Totale	92.303.572,84

Conto economico

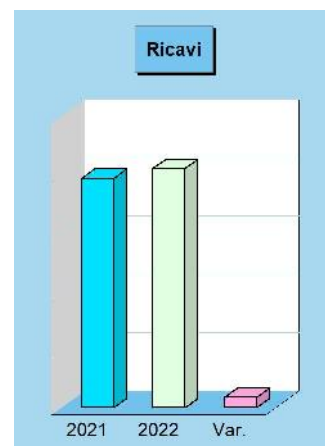
Ricavi, costi, utile o perdita d'esercizio

Il conto economico è redatto secondo uno schema con le voci classificate in base alla loro natura e con la rilevazione di risultati parziali prima del saldo finale. La rappresentazione dei saldi economici in forma scalare è posta all'interno di un unico prospetto dove i componenti positivi e negativi del reddito assumono segno algebrico opposto (positivo o negativo) permettendo di evidenziare anche i risultati intermedi delle singole componenti. Questo metodo di esposizione, dove il risultato totale è preceduto dal risultato della gestione caratteristica, da quello della gestione finanziaria e dall'esito della gestione straordinaria, accresce la capacità dello schema di fornire al lettore una serie di informazioni che sono utili ma, allo stesso tempo, particolarmente sintetiche.




Ricavi complessivi e tendenza in atto

Denominazione		2021	2022	Variazione
Ricavi caratteristici	(+)	17.770.611,09	18.105.471,80	334.860,71
Gestione caratteristica		17.770.611,09	18.105.471,80	334.860,71
Ricavi finanziari	(+)	428.733,86	473.430,21	44.696,35
Rettifiche positive di valore	(+)	88.625,24	0,00	-88.625,24
Gestione finanziaria e rettifiche		517.359,10	473.430,21	-43.928,89
Ricavi straordinari	(+)	1.349.345,65	1.928.526,77	579.181,12
Gestione straordinaria		1.349.345,65	1.928.526,77	579.181,12
Ricavi complessivi		19.637.315,84	20.507.428,78	870.112,94



Costi complessivi e tendenza in atto

Denominazione		2021	2022	Variazione
Costi caratteristici	(+)	17.463.314,02	17.598.824,69	135.510,67
Gestione caratteristica		17.463.314,02	17.598.824,69	135.510,67
Costi finanziari	(+)	14.105,49	13.131,45	-974,04
Rettifiche negative di valore	(+)	0,00	0,00	0,00
Gestione finanziaria e rettifiche		14.105,49	13.131,45	-974,04
Costi straordinari	(+)	969.961,22	915.003,44	-54.957,78
Gestione straordinaria		969.961,22	915.003,44	-54.957,78
Costi complessivi		18.447.380,73	18.526.959,58	79.578,85



Ricavi

Denominazione		2022
Ricavi caratteristici	(+)	18.105.471,80
Gestione caratteristica		18.105.471,80
Ricavi finanziari	(+)	473.430,21
Rettifiche positive di valore	(+)	0,00
Gestione finanziaria e rettifiche		473.430,21
Ricavi straordinari	(+)	1.928.526,77
Gestione straordinaria		1.928.526,77
Totale ricavi		20.507.428,78
Utile esercizio		1.824.723,04

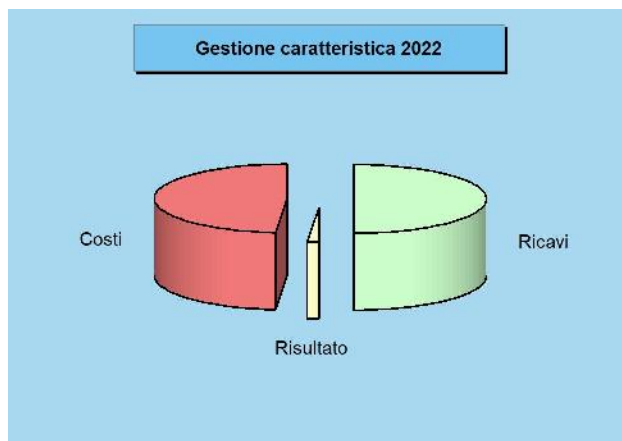
Costi

Denominazione		2022
Costi caratteristici	(+)	17.598.824,69
Gestione caratteristica		17.598.824,69
Costi finanziari	(+)	13.131,45
Rettifiche negative di valore	(+)	0,00
Gestione finanziaria e rettifiche		13.131,45
Costi straordinari	(+)	915.003,44
Gestione straordinaria		915.003,44
Imposte	(+)	155.746,16
Totale costi		18.682.705,74
Perdita esercizio		-

Ricavi e costi della gestione caratteristica


Gestione caratteristica e risultato d'esercizio

Il risultato della gestione caratteristica è generato dalla differenza tra i ricavi dell'attività tipica messa in atto dall'ente pubblico (la gestione di tipo "caratteristico", per l'appunto) al netto dei costi sostenuti per l'acquisto dei fattori produttivi necessari per erogare i servizi al cittadino ed utente. Si tratta, in prevalenza, degli importi che nella contabilità finanziaria confluiscono nelle entrate (accertamenti) e nelle uscite (impegni e liquidazioni) della parte corrente del bilancio, rettificati però per effetto dell'applicazione del criterio di competenza economica armonizzata. Al pari del conto economico complessivo, anche l'esito della gestione caratteristica termina con un saldo, dato dalla differenza tra ricavi e costi, che può essere positivo (utile) o negativo (perdita).




Ricavi della gestione caratteristica e tendenza in atto

Denominazione		2021	2022	Variazione
Proventi da tributi	(+)	9.702.778,75	9.191.613,37	-511.165,38
Proventi da fondi perequativi	(+)	2.041.814,27	2.062.999,80	21.185,53
Proventi da trasferimenti e contributi	(+)	4.464.114,70	5.207.677,79	743.563,09
Ricavi vendite e prestazioni e proventi	(+)	1.315.892,96	1.396.162,58	80.269,62
Var. prodotti in lavorazione (+/-)	(+)	0,00	0,00	0,00
Variazione lavori in corso	(+)	0,00	0,00	0,00
Incrementi per lavori interni	(+)	0,00	0,00	0,00
Altri ricavi e proventi diversi	(+)	246.010,41	247.018,26	1.007,85
Ricavi gestione caratteristica		17.770.611,09	18.105.471,80	334.860,71



Costi della gestione caratteristica e tendenza in atto

Denominazione		2021	2022	Variazione
Materie prime e/o beni consumo	(+)	192.955,81	157.771,86	-35.183,95
Prestazioni di servizi	(+)	7.497.348,06	7.726.212,95	228.864,89
Utilizzo beni di terzi	(+)	56.326,38	45.789,18	-10.537,20
Trasferimenti e contributi	(+)	3.333.967,15	2.912.432,45	-421.534,70
Personale	(+)	3.065.097,47	3.298.373,07	233.275,60
Ammortamenti e svalutazioni	(+)	2.977.194,04	3.232.465,92	255.271,88
Variazioni materie prime e beni (+/-)	(+)	0,00	0,00	0,00
Accantonamenti per rischi	(+)	0,00	0,00	0,00
Altri accantonamenti	(+)	160.893,63	23.403,00	-137.490,63
Oneri diversi di gestione	(+)	179.531,48	202.376,26	22.844,78
Costi gestione caratteristica		17.463.314,02	17.598.824,69	135.510,67



Ricavi

Denominazione		2022
Proventi da tributi	(+)	9.191.613,37
Proventi da fondi perequativi	(+)	2.062.999,80
Proventi da trasferimenti e contributi	(+)	5.207.677,79
Ricavi vendite e prestazioni e proventi	(+)	1.396.162,58
Var. prodotti in lavorazione (+/-)	(+)	0,00
Variazione lavori in corso	(+)	0,00
Incrementi per lavori interni	(+)	0,00
Altri ricavi e proventi diversi	(+)	247.018,26
Totale ricavi		18.105.471,80
Utile esercizio		506.647,11

Costi

Denominazione		2022
Materie prime e/o beni consumo	(+)	157.771,86
Prestazioni di servizi	(+)	7.726.212,95
Utilizzo beni di terzi	(+)	45.789,18
Trasferimenti e contributi	(+)	2.912.432,45
Personale	(+)	3.298.373,07
Ammortamenti e svalutazioni	(+)	3.232.465,92
Variazioni materie prime e beni (+/-)	(+)	0,00
Accantonamenti per rischi	(+)	0,00
Altri accantonamenti	(+)	23.403,00
Oneri diversi di gestione	(+)	202.376,26
Totale costi		17.598.824,69
Perdita esercizio		-

Ricavi e costi della gestione finanziaria

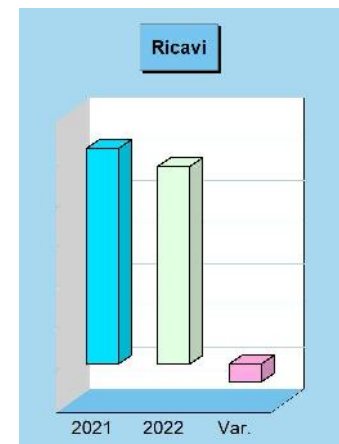
Attività finanziaria e gestione delle partecipazioni

L'attività dell'ente pubblico è messa in atto utilizzando risorse proprie o derivate. Solo in casi particolari è possibile accedere a finanziamenti esterni che, per la loro natura, sono onerosi e incidono in modo significativo sugli equilibri del bilancio finanziario corrente ma anche sul corrispondente C/economico. Il ricorso al mercato del credito, infatti, produce la formazione di oneri finanziari che non sempre sono compensati dalla realizzazione di ricavi della stessa natura. Questi ultimi sono di solito costituiti dagli interessi accreditati per effetto dell'utilizzo delle momentanee eccedenze di cassa prodotte dalle disponibilità liquide oppure, ed è questo un ambito di applicazione più interessante, dall'eventuale accredito di utili o dividendi da partecipazioni.



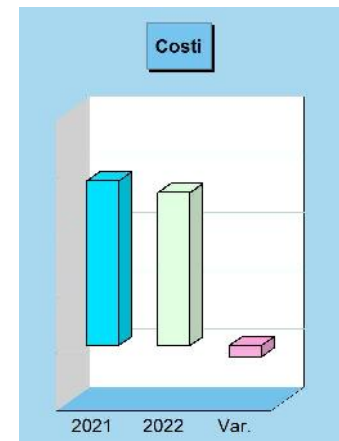
Ricavi della gestione finanziaria e tendenza in atto

Denominazione		2021	2022	Variazione
Partecipazioni in controllate	(+)	0,00	0,00	0,00
Partecipazioni in partecipate	(+)	427.455,23	469.950,78	42.495,55
Partecipazioni in altri soggetti	(+)	0,00	0,00	0,00
Proventi da partecipazioni		427.455,23	469.950,78	42.495,55
Altri proventi finanziari	(+)	1.278,63	3.479,43	2.200,80
Proventi finanziari		428.733,86	473.430,21	44.696,35
Rivalutazioni	(+)	88.625,24	0,00	-88.625,24
Rettifiche positive di valore		88.625,24	0,00	-88.625,24
Ricavi finanziari e rettifiche di valore		517.359,10	473.430,21	-43.928,89



Costi della gestione finanziaria e tendenza in atto

Denominazione		2021	2022	Variazione
Interessi passivi	(+)	14.105,49	13.131,45	-974,04
Altri oneri finanziari	(+)	0,00	0,00	0,00
Interessi ed altri oneri finanziari		14.105,49	13.131,45	-974,04
Svalutazioni	(+)	0,00	0,00	0,00
Rettifiche negative di valore		0,00	0,00	0,00
Costi finanziari e rettifiche di valore		14.105,49	13.131,45	-974,04



Ricavi

Denominazione		2022
Partecipazioni in controllate	(+)	0,00
Partecipazioni in partecipate	(+)	469.950,78
Partecipazioni in altri soggetti	(+)	0,00
Proventi da partecipazioni		469.950,78
Altri proventi finanziari	(+)	3.479,43
Proventi finanziari		473.430,21
Rivalutazioni	(+)	0,00
Rettifiche positive di valore		0,00
Totale ricavi		473.430,21
Utile esercizio		460.298,76

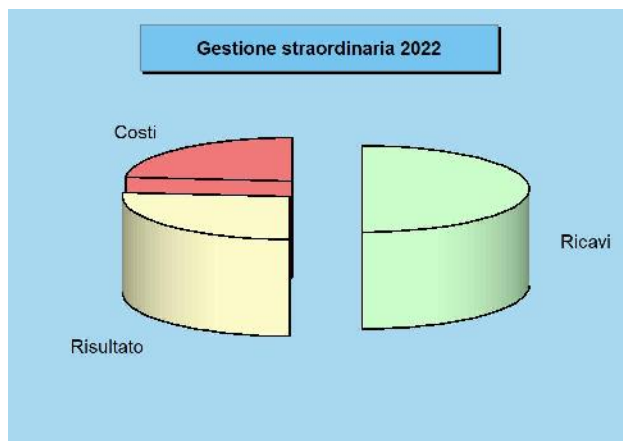
Costi

Denominazione		2022
Interessi passivi	(+)	13.131,45
Altri oneri finanziari	(+)	0,00
Interessi ed altri oneri finanziari		13.131,45
Svalutazioni	(+)	0,00
Rettifiche negative di valore		0,00
Totale costi		13.131,45
Perdita esercizio		-

Ricavi e costi della gestione straordinaria

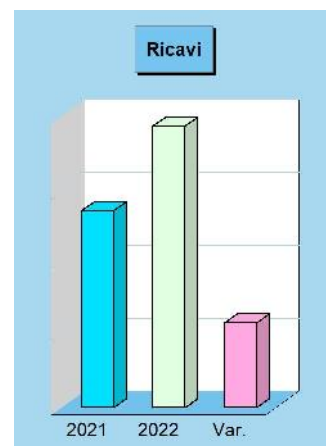
Effetti sul risultato di operazioni non ripetitive

La gestione straordinaria è costituita da quei ricavi e costi che appartengono al conto economico dell'esercizio ma che, per la natura stessa dei movimenti di cui sono la manifestazione economica, non possono essere confusi con i risultati della gestione caratteristica, partecipativa o finanziaria. Mentre questi ultimi fenomeni generano degli utili o delle perdite che sono comunque riconducibili, in modo diretto o indiretto, all'attività volta ad erogare i servizi al cittadino, i costi e ricavi di natura straordinaria producono invece un risultato prettamente occasionale, in quanto formato da movimenti che, con ogni probabilità, non si ripeteranno negli esercizi futuri. Si tratta, lo dice la denominazione stessa dell'aggregato, di operazioni straordinarie e non ripetitive




Ricavi della gestione straordinaria e tendenza in atto

Denominazione	2021	2022	Variazione
Proventi da permessi di costruire (+)	0,00	0,00	0,00
Proventi da trasferimenti C/capitale (+)	415.806,74	166.476,79	-249.329,95
Sopravvenienze attive e ins. passive (+)	625.813,87	1.447.986,58	822.172,71
Plusvalenze patrimoniali (+)	55.000,00	168.804,00	113.804,00
Altri proventi straordinari (+)	252.725,04	145.259,40	-107.465,64
Proventi straordinari	1.349.345,65	1.928.526,77	579.181,12
Ricavi gestione straordinaria	1.349.345,65	1.928.526,77	579.181,12



Costi della gestione straordinaria e tendenza in atto

Denominazione	2021	2022	Variazione
Trasferimenti in conto capitale (+)	36.828,00	0,00	-36.828,00
Sopravvenienze passive e ins. attive (+)	933.133,22	915.003,44	-18.129,78
Minusvalenze patrimoniali (+)	0,00	0,00	0,00
Altri oneri straordinari (+)	0,00	0,00	0,00
Oneri straordinari	969.961,22	915.003,44	-54.957,78
Costi gestione straordinaria	969.961,22	915.003,44	-54.957,78



Ricavi

Denominazione	2022
Proventi da permessi di costruire (+)	0,00
Proventi da trasferimenti C/capitale (+)	166.476,79
Sopravvenienze attive e ins. passive (+)	1.447.986,58
Plusvalenze patrimoniali (+)	168.804,00
Altri proventi straordinari (+)	145.259,40
Proventi straordinari	1.928.526,77

Costi

Denominazione	2022
Trasferimenti in conto capitale (+)	0,00
Sopravvenienze passive e ins. attive (+)	915.003,44
Minusvalenze patrimoniali (+)	0,00
Altri oneri straordinari (+)	0,00
Oneri straordinari	915.003,44

Totale ricavi **1.928.526,77**
Utile esercizio **1.013.523,33**

Totale costi **915.003,44**
Perdita esercizio **-**



COMUNE DI CASALGRANDE

NOTA INTEGRATIVA AL RENDICONTO 2022

INDICE

Nota integrativa al rendiconto	1
Quadro normativo di riferimento	
Criterio generale di attribuzione dei valori contabili	
Conto del bilancio e conto del patrimonio	2
Rendiconto d'esercizio ed effetti sul bilancio	
Sintesi dei dati finanziari a consuntivo	
Composizione del risultato di amministrazione	
Consistenza patrimoniale	
Parametri di deficit strutturale	
Analisi dei vincoli del risultato	5
Analisi dei vincoli sul risultato	
Composizione della parte accantonata del risultato	
Composizione della parte vincolata del risultato	
Composizione della parte destinata agli investimenti	
Situazione contabile a rendiconto	8
Equilibri finanziari e principi contabili	
Composizione ed equilibrio del bilancio corrente	
Composizione ed equilibrio del bilancio investimenti	
Verifica equilibri e obiettivo di finanza pubblica	
Gestione dei movimenti di cassa	
Gestione dei residui	
Altre considerazioni sulla situazione contabile	
Aspetti della gestione con elevato grado di rigidità	14
Rilevanza e significatività di taluni fenomeni	
Spesa per il personale	
Dinamica della forza lavoro	
Livello di indebitamento	
Esposizione per interessi passivi	
Disponibilità di enti strumentali	
Gestione dei servizi a domanda individuale	
Costo dei principali servizi a domanda individuale erogati	
Partecipazioni in società	18
Aspetti finanziari o patrimoniali monitorati	20
Avanzo o disavanzo applicato in entrata	
Gestione contabile del fondo pluriennale vincolato	
Composizione del fondo pluriennale vincolato	
Fondo pluriennale vincolato applicato in entrata	
Consistenza del fondo crediti di dubbia esigibilità	
Accantonamenti in fondi rischi	
Interventi finanziati con fondi pnrr	
Criteri di valutazione delle entrate	26
Previsioni definitive e accertamenti di entrata	
Tributi	
Trasferimenti correnti	
Entrate extratributarie	
Entrate in conto capitale	

Criteri di valutazione delle uscite	30
Previsioni definitive e impegni di spesa	
Spese correnti	
Spese in conto capitale	
Rimborso di prestiti	
Fenomeni che necessitano di particolari cautele	34
Modalità di finanziamento del bilancio investimenti	
Principali investimenti attivati nell'esercizio	
Garanzie prestate	
Conclusioni	37
Considerazioni finali e conclusioni	

1 Nota integrativa al rendiconto

1.1 Quadro normativo di riferimento

I documenti del sistema di bilancio, relativi al Rendiconto e sottoposti all'approvazione dell'organo deliberante, sono stati predisposti attenendosi alle regole stabilite dal complesso articolato dei Principi contabili generali introdotti con le "disposizioni in materia di armonizzazione dei sistemi contabili e degli schemi di bilancio" (D.Lgs.118/11). Si è pertanto operato secondo questi presupposti ed agendo con la diligenza tecnica richiesta, e questo, sia per quanto riguarda il contenuto che la forma dei modelli o delle relazioni previste dall'importante adempimento. L'ente, inoltre, in presenza di deroghe ai principi o ai modelli contabili di riferimento previsti a regime, ha operato nel rispetto di quanto previsto delle "Disposizioni integrative e correttive del decreto legislativo 23 giugno 2011, n.118" (D.Lgs.126/14).

In particolare, in considerazione del fatto che "(..) le amministrazioni pubbliche (..) conformano la propria gestione ai principi contabili generali (..)" (D.Lgs.118/2011, art.3/1), si precisa quanto segue:

- la redazione dei documenti di rendiconto è stata formulata applicando principi contabili indipendenti e imparziali verso tutti i destinatari. Si è pertanto cercato di privilegiare l'applicazione di metodologie di valutazione e stima il più oggettive e neutrali possibili (rispetto del *principio n.13 - Neutralità e imparzialità*);
- il sistema di bilancio, relativamente ai documenti di consuntivo, dovendo assolvere ad una funzione informativa nei confronti degli utilizzatori dei documenti contabili, è stato formulato in modo da rendere effettiva tale funzione, assicurando così ai cittadini ed ai diversi organismi sociali e di partecipazione la conoscenza dei contenuti caratteristici del rendiconto. Per questo motivo, anche i dati e le informazioni riportate nella presente Nota integrativa sono esposti in una modalità tale da favorire la loro diffusione su Internet o per mezzo di altri strumenti di divulgazione (rispetto del *principio n.14 - Pubblicità*);
- il consuntivo, come i documenti di rendiconto dell'attività di programmazione ad esso collegati, sono stati predisposti seguendo dei criteri di imputazione ed esposizione che hanno privilegiato, in presenza di eventuali dubbi o ambiguità interpretative, il contenuto sostanziale del fenomeno finanziario o economico sottostante piuttosto che l'aspetto puramente formale (rispetto del *principio n.18 - Prevalenza della sostanza sulla forma*).

1.2 Criterio generale di attribuzione dei valori contabili

Il rendiconto, al pari degli allegati ufficiali, è stato redatto secondo i principi contabili ufficiali che garantiscono, in virtù della loro corretta applicazione, la comparabilità tra i consuntivi dei diversi esercizi. In particolare:

- i documenti del sistema di bilancio relativi al rendiconto, hanno attribuito gli accertamenti di entrata e gli impegni di uscita ai rispettivi esercizi di competenza "potenziata", ciascuno dei quali coincide con l'anno solare (rispetto del *principio n.1 - Annualità*);
- il bilancio di questo ente, come il relativo rendiconto, è unico, dovendo fare riferimento ad un'amministrazione che si contraddistingue per essere un'entità giuridica unica. Come conseguenza di ciò, il complesso unitario delle entrate ha finanziato la totalità delle spese. Solo nei casi di deroga espressamente previsti dalla legge, talune fonti di entrata sono state destinate alla copertura di determinate e specifiche spese (rispetto del *principio n.2 - Unità*);
- il sistema di bilancio, relativamente al rendiconto, comprende tutte le finalità ed i risultati della gestione nonché i valori finanziari, economici e patrimoniali riconducibili a questa amministrazione, in modo da fornire una rappresentazione veritiera e corretta della complessa attività amministrativa prevista ed attuata nell'esercizio. Eventuali contabilità separate, se presenti in quanto espressamente ammesse dalla norma contabile, sono state ricondotte al sistema unico di bilancio entro i limiti temporali dell'esercizio (rispetto del *principio n.3 - Universalità*);
- tutte le entrate, con i relativi accertamenti, sono state iscritte in bilancio al lordo delle spese sostenute per la riscossione e di altre eventuali oneri ad esse connesse. Allo stesso tempo, tutte le uscite, con i relativi impegni, sono state riportate al lordo delle correlate entrate, senza ricorrere ad eventuali compensazioni di partite (rispetto del *principio n.4 - Integrità*).

2 Conto del bilancio e conto del patrimonio

2.1 Rendiconto d'esercizio ed effetti sul bilancio

La capacità di spendere secondo il programma adottato (efficienza), l'attitudine ad utilizzare le risorse in modo da soddisfare le esigenze della collettività (efficacia) e la perizia richiesta per conseguire gli obiettivi spendendo il meno possibile (economicità) devono essere compatibili con la conservazione nel tempo dell'equilibrio tra entrate e uscite. Questo obiettivo va prima rispettato a preventivo, mantenuto durante la gestione e poi conseguito anche a consuntivo, compatibilmente con la presenza un certo grado di incertezza che comunque contraddistingue l'attività. Ma il risultato finanziario, economico e patrimoniale di ogni esercizio non è un'entità autonoma perchè va ad inserirsi in un percorso di programmazione e gestione che valica i limiti temporali dell'anno solare. L'attività di gestione, infatti, è continuativa nel tempo per cui esiste uno stretto legame tra i movimenti dell'esercizio chiuso con il presente rendiconto e gli stanziamenti del bilancio triennale successivo. Questi ultimi, sono direttamente interessati dai criteri di imputazione contabile degli accertamenti di entrata e degli impegni di spesa adottati (criterio di competenza potenziata) e, soprattutto, dall'applicazione della tecnica contabile del fondo pluriennale vincolato (FPV).

Gli effetti di un esercizio, anche se completamente chiuso, si ripercuotono comunque sulle decisioni di entrata e spesa dell'immediato futuro e ne rappresentano l'eredità contabile. Si tratta di aspetti diversi, come la sintesi dei dati finanziari di consuntivo, la composizione del risultato di amministrazione, la consistenza patrimoniale e la situazione dei parametri di deficit strutturale. Si tratta di elementi ed informazioni che possono avere un impatto importante sul mantenimento degli equilibri sostanziali di bilancio, per cui la valutazione sul grado della loro sostenibilità nel tempo, alla luce delle informazioni al momento disponibili, rientra a pieno titolo nel contenuto della Nota integrativa.

Di seguito riportiamo gli spunti riflessivi e le valutazioni su ciascuno di questi aspetti.

2.2 Sintesi dei dati finanziari a consuntivo

Il quadro riporta il risultato di amministrazione dell'esercizio e ne individua l'esito finanziario, prodotto dal simultaneo concorso della gestione di competenza e da quella dei residui. Il fondo finale di cassa è ottenuto sommando la giacenza iniziale con le riscossioni che si sono verificate nell'esercizio e sottraendo i pagamenti effettuati nello stesso intervallo di tempo. Queste operazioni comprendono i movimenti di denaro che hanno impiegato risorse dell'anno (incassi e pagamenti in competenza) o rimanenze di esercizi precedenti (incassi e pagamenti su residui). I residui attivi e passivi, infine, individuano le posizioni creditorie e debitorie di fine esercizio mentre la consistenza del fondo pluriennale vincolato (FPV/U), se costituito, denota la presenza di impegni di spesa già finanziati ma imputati in esercizi futuri, in dipendenza del loro grado di esigibilità non riconducibile all'esercizio dell'attuale rendiconto. Riguardo alla consistenza finale del fondo pluriennale vincolato è importante notare come questo importo produce effetti automatici sugli stanziamenti del triennio successivo, dato che il valore assunto dal FPV/U si ripercuote in modo automatico sulla consistenza iniziale del FPV/E stanziato nell'esercizio successivo.

Partendo da questi dati e delle informazioni al momento disponibili, si può ragionevolmente affermare che il risultato, come di seguito riportato, non produce né produrrà nell'immediato effetti distorsivi tali da alterare il normale processo di pianificazione, aggiornamento e gestione delle previsioni di entrata e uscita relative al bilancio in corso. L'ente, nel caso in cui questa condizione dovesse venire meno per il sopraggiungere di situazioni di sofferenza dovute al verificarsi di fenomeni non ancora manifestati e riconducibili ad esercizi precedenti, potrà intervenire con tempestività e ricorrere, ove la situazione lo dovesse richiedere, all'operazione di salvaguardia degli equilibri di bilancio prevista dall'attuale quadro normativo.

Calcolo del risultato di amministrazione (Estratto dall'allegato "a" al Rendiconto, prima parte)	Rendiconto 2022		Totale
	Residui	Competenza	
Fondo di cassa iniziale (+)	8.267.824,78	-	8.267.824,78
Riscossioni (+)	5.059.480,89	15.290.771,77	20.350.252,66
Pagamenti (-)	3.240.633,15	17.780.474,05	21.021.107,20
Situazione contabile di cassa			7.596.970,24
Pagamenti per azioni esecutive non regolarizzate al 31.12 (-)			0,00
Fondo di cassa finale			7.596.970,24
Residui attivi (+)	6.498.452,89	6.058.211,97	12.556.664,86
Residui passivi (-)	1.144.455,04	3.110.012,77	4.254.467,81
Risultato contabile (al lordo FPV/U)			15.899.167,29
FPV per spese correnti (FPV/U) (-)			177.575,21
FPV per spese in C/capitale (FPV/U) (-)			2.121.051,42
Risultato effettivo			13.600.540,66

2.3 Composizione del risultato di amministrazione

Il risultato di amministrazione è stato calcolato e poi scomposto nelle singole componenti (fondi accantonati, vincolati, destinati agli investimenti, non vincolati), e questo al fine di conservare l'eventuale vincolo di destinazione dei singoli elementi costituenti. Il margine di azione nell'utilizzare il risultato di amministrazione dell'esercizio precedente, infatti, dipende proprio da questi fattori. Per quanto riguarda la scomposizione del risultato nelle *componenti elementari*, la quota di avanzo accantonata è costituita da economie sugli

stanziamenti in uscita del fondo crediti di dubbia esigibilità e da quelle, sempre nel versante della spesa, relative alle eventuali passività potenziali (fondi spese e fondi rischi). La quota vincolata è invece prodotta dalle economie su spese finanziate da entrate con obbligo di destinazione imposto dalla legge o dai principi contabili, su spese finanziate da mutui e prestiti contratti per la copertura di specifici investimenti, da economie di uscita su capitoli coperti da trasferimenti concessi per finanziare interventi con destinazione specifica, ed infine, da spese finanziate con entrate straordinarie su cui è stato attribuito un vincolo su libera scelta dell'ente.

Per quanto riguarda il procedimento seguito per la stesura del rendiconto, si è proceduto a determinare il *valore contabile del risultato di amministrazione* applicando valutazioni prudenziali sulla scorta dei dati contabili al momento esistenti, compatibilmente con il rispetto delle norme di riferimento. La conclusione di questo procedimento, già esposta con le risultanze finali del precedente prospetto, ha portato ad escludere la presenza di un disavanzo accertato o emergente, circostanza, questa, che avrebbe comportato l'iscrizione di pari importo tra le spese del nuovo bilancio, e ciò al fine di ripianare la perdita riconducibile ad esercizi precedenti.

Oltre a questo aspetto, la verifica ha interessato anche la *composizione interna del risultato* in modo da escludere che al suo interno, pur in presenza di un risultato apparentemente positivo (importo finale esposto nel precedente prospetto), non vi fossero delle quote oggetto di vincolo superiori all'ammontare complessivo del risultato contabile. Anche in questo secondo caso, infatti, l'ente sarebbe obbligato a ripianare questa quota, riconducibile alla mancata copertura dei vincoli, con l'applicazione di pari importo alla parte spesa del bilancio, sotto forma di disavanzo destinato al ripristino contabile dei vincoli.

Relativamente al bilancio di previsione in corso, pertanto, sarà possibile utilizzare la quota del risultato costituita dai fondi vincolati e dalle somme accantonate, oltre che la parte dell'avanzo originata dalle altre componenti, diverse da quelle vincolate.

Il prospetto mostra la composizione sintetica del risultato mentre il dettaglio (elenco analitico delle singole voci) è riportato nel corrispondente allegato obbligatorio al rendiconto, a cui pertanto si rinvia.

Composizione del risultato di amministrazione (Estratto dall'allegato "a" al Rendiconto, seconda parte)		Rendiconto 2022
Risultato di amministrazione		
Risultato di amministrazione al 31.12.22	(a)	13.600.540,66
Composizione del risultato e copertura dei vincoli		
Vincoli sul risultato		
Parte accantonata	(b)	5.079.201,54
Parte vincolata	(c)	5.273.148,21
Parte destinata agli investimenti	(d)	208.362,79
Vincoli complessivi		10.560.712,54
Verifica sulla copertura effettiva dei vincoli		
Risultato di amministrazione		13.600.540,66
Vincoli complessivi		10.560.712,54
Differenza (a-b-c-d) (e)		3.039.828,12
Eccedenza dell'avanzo sui vincoli		3.039.828,12
Disavanzo da ripianare per il ripristino dei vincoli		-

2.4 Consistenza patrimoniale

Lo stato patrimoniale sintetizza, prendendo in considerazione i macro aggregati di sintesi, la ricchezza complessiva dell'ente, ottenuta dalla differenza tra il valore delle attività e delle passività. Il prospetto si sviluppa in senso verticale con una serie di classi che descrivono le voci riclassificate in virtù del loro grado di liquidità, inteso come la capacità del singolo cespite di trasformarsi in modo più o meno rapido in denaro. Per questo motivo il modello contabile indica, in sequenza, le immobilizzazioni (suddivise in immateriali, materiali e finanziarie), seguite dall'attivo circolante (composto dalle rimanenze, dai crediti, dalle attività finanziarie non immobilizzate e dalle disponibilità liquide) e dai ratei e risconti attivi. Anche il prospetto del passivo si sviluppa in senso verticale con una serie di classi definite secondo un criterio diverso, però, da quello adottato per l'attivo, dato che non viene considerato il grado di esigibilità della passività (velocità di estinzione della posta riclassificata in passività a breve, medio e lungo termine) ma la natura stessa dell'elemento. Per questo motivo sono indicati in progressione il patrimonio netto, i conferimenti, i debiti e, come voce di chiusura, i ratei ed i risconti passivi. La differenza tra attivo e passivo mostra il patrimonio netto, e quindi la ricchezza netta posseduta. Si tratta, naturalmente, di un valore puramente teorico dato che non è pensabile che un ente pubblico smobilizzi interamente il suo patrimonio per cederlo a terzi. Questa possibilità, infatti, appartiene al mondo dell'azienda privata e non all'ente locale, dove il carattere istituzionale della propria attività, entro certi limiti (mantenimento degli equilibri di bilancio) è prevalente su ogni altra considerazione di tipo patrimoniale.

Per quanto riguarda il patrimonio netto riportato nel modello, questo ha assunto un valore positivo (eccedenza dell'attivo sul passivo) e denota una situazione di equilibrio, mentre il successivo prospetto è stato predisposto considerando i dati dell'ultimo inventario al momento disponibile.

La situazione, come più sotto riportata e sulla base alle informazioni al momento disponibili, non richiede alcun intervento correttivo urgente, tale quindi da alterare il normale processo di gestione del bilancio successivo. Ulteriori valutazioni d'insieme, con l'adozione dei possibili provvedimenti migliorativi, saranno riformulate solo in seguito all'esito del normale svolgimento dell'attività di monitoraggio e controllo sulla gestione.

Attivo	2022	Passivo	2022
Crediti verso P.A. fondo di dotazione	0,00	Fondo di dotazione	1.407.336,01
Immobilizzazioni immateriali	139.681,18	Riserve	39.476.429,64
Immobilizzazioni materiali	64.436.511,45	Risultato economico d'esercizio	1.824.723,04
Immobilizzazioni finanziarie	11.209.450,11	Risultato economico esercizi precedenti	13.820.168,56
Rimanenze	0,00	Riserve negative per beni indisponibili	0,00
Crediti	8.920.959,86	Patrimonio netto	56.528.657,25
Attività finanziarie non immobilizzate	0,00		
Disponibilità liquide	7.596.970,24	Fondo per rischi ed oneri	1.439.925,44
Ratei e rconti attivi	0,00	Trattamento di fine rapporto	0,00
		Debiti	4.324.733,47
		Ratei e rconti passivi	30.010.256,68
		Passivo (al netto PN)	35.774.915,59
Totale	92.303.572,84	Totale	92.303.572,84

2.5 Parametri di deficit strutturale

I parametri di deficit, meglio individuati come indicatori di sospetta situazione di deficitarietà strutturale, sono particolari tipi di indice previsti dal legislatore e applicati nei confronti di tutti gli enti locali. Il significato di questi valori è fornire agli organi centrali un indizio, anche statistico, che riveli il grado di solidità della situazione finanziaria dell'ente o, per meglio dire, che indichi l'assenza di una condizione di pre-dissesto. Secondo la norma, infatti, sono considerati in condizioni strutturalmente deficitaria gli enti che presentano gravi e incontrovertibili condizioni di squilibrio individuate dalla presenza di almeno la metà degli indici con un valore non coerente (fuori media) con il dato di riferimento nazionale.

Il nuovo sistema di parametri si compone di 8 indicatori individuati all'interno del Piano degli indicatori allegato al rendiconto d'esercizio dell'ente (7 sintetici ed uno analitico), che sono stati poi parametrizzati con l'individuazione di opportune soglie, al di sopra o al di sotto delle quali, scatta la presunzione di positività.

L'attenzione del legislatore si è concentrata sui seguenti elementi ritenuti idonei a valutare il possibile insorgere di una situazione di deficitarietà: capacità di riscossione delle entrate; indebitamento (finanziario, emerso o in corso di emersione, improprio); disavanzo; rigidità della spesa.

Dal punto di vista prettamente tecnico, gli indicatori di tipo sintetico sono i seguenti:

- Incidenza spese rigide (ripiano disavanzo, personale e debito) su entrate correnti
- Incidenza incassi delle entrate proprie sulle previsioni definitive di parte corrente
- Anticipazione chiuse solo contabilmente
- Sostenibilità debiti finanziari
- Sostenibilità disavanzo effettivamente a carico dell'esercizio
- Debiti riconosciuti e finanziati
- Debiti in corso di riconoscimento sommati ai debiti riconosciuti e in corso di finanziamento

L'elenco di cui sopra è inoltre integrato da un unico indicatore di tipo analitico, e precisamente:

- Effettiva capacità di riscossione (riscossioni rispetto agli accertamenti) riferita al totale delle entrate.

La situazione di deficitarietà strutturale, se presente, può ridurre i margini discrezionali richiesti per formare il nuovo bilancio. Il prospetto è stato predisposto considerando i dati dell'ultimo rendiconto disponibile.

La situazione, come più sotto riportata e sulla base alle informazioni al momento disponibili, non richiede alcun intervento correttivo urgente, tale quindi da alterare il normale processo di programmazione del nuovo bilancio. Ulteriori valutazioni d'insieme, con l'adozione dei possibili provvedimenti migliorativi, saranno riformulate solo in seguito all'esito del normale svolgimento dell'attività di monitoraggio e controllo sulla gestione.

Denominazione indicatore	Rendiconto 2022	
	Entro soglia	Fuori soglia
Incidenza spese rigide su entrate correnti	✓	
Incidenza incassi entrate proprie sulle previsioni definitive di parte corrente	✓	
Anticipazioni chiuse solo contabilmente	✓	
Sostenibilità debiti finanziari	✓	
Sostenibilità disavanzo effettivamente a carico dell'esercizio	✓	
Debiti riconosciuti e finanziati	✓	
Debiti in corso di riconoscimento o in corso di finanziamento	✓	
Effettiva capacità di riscossione	✓	

3 Analisi dei vincoli del risultato

3.1 Analisi dei vincoli sul risultato

La Relazione sulla gestione di questo rendiconto, di cui la presente Nota integrativa ne è parte integrante e sostanziale, illustra "(..) le principali variazioni alle previsioni finanziarie intervenute in corso d'anno, comprendendo l'utilizzazione dei fondi di riserva e gli utilizzi delle quote vincolate e accantonate del risultato di amministrazione (..) dell'esercizio precedente, distinguendo i vincoli derivanti dalla legge e dai principi contabili, dai trasferimenti, da mutui e altri finanziamenti, vincoli formalmente attribuiti dall'ente; l'elenco analitico delle quote vincolate e accantonate del risultato di amministrazione (..) dell'esercizio precedente, distinguendo i vincoli derivanti dalla legge e dai principi contabili, dai trasferimenti, da mutui e altri finanziamenti, vincoli formalmente attribuiti dall'ente (..)" (PaP, punto 13.10.1).

Negli argomenti successivi, e relativamente al solo Risultato di amministrazione dell'esercizio, saranno riportate le risultanze contabili che hanno portato alla formazione delle risorse accantonate, delle risorse vincolate o delle risorse destinate ai soli investimenti (spese in C/capitale).

La premessa descrittiva di ciascun argomento sarà seguita da un primo prospetto (Legenda) che riporta la chiave di lettura del secondo prospetto, quello in cui sono esposti i dati contabili di consuntivo.

In termini di contenuto, di tratta dello sviluppo in senso maggiormente analitico di quanto già esposto in veste più sintetica nella precedente sezione di questa Nota integrativa (*Conto del bilancio e Conto del patrimonio - Composizione del risultato di amministrazione*).

3.2 Composizione della parte accantonata del risultato

Il successivo prospetto riporta le quote accantonate provenienti dagli anni precedenti, quelle accantonate presenti nel bilancio a cui il rendiconto si riferisce (ad esclusione dei fondi di riserva) e gli eventuali maggiori accantonamenti riscontrati in sede di consuntivo.

In particolare, questo aggregato fa riferimento al fondo crediti di dubbia esigibilità (FCDE), alla quota capitale del fondo anticipazioni liquidità non ancora rimborsata dall'ente, agli accantonamenti per eventuali perdite d'esercizio da coprire relative alle società partecipate, alla stima del costo finale dei contenziosi non arrivati a giudizio finale e ad altri accantonamenti, come l'indennità di fine mandato del sindaco, gli accantonamenti per rinnovi contrattuali ed altre quote accantonate residuali.

Il prospetto successivo, pur mantenendo inalterato l'intestazione di righe e colonne (e quindi in significato complessivo del quadro) del modello ufficiale, viene riportato *invertendo* questi due elementi in modo da rendere più comprensibile il contenuto. Nell'allegato ufficiale al rendiconto, infatti, l'intestazione delle colonne riporta una descrizione eccessivamente lunga, e quindi di difficile lettura.

Mentre il primo dei due riquadri (Legenda all'allegato a1) indica l'intestazione delle righe poi riportate come richiamo nel successivo prospetto, e che corrispondono all'intestazione delle colonne del modello ufficiale, la tabella vera e propria espone i dati prettamente contabili.

Gli accantonamenti più rilevanti sono:

- FCDE: 3.659.456,29;
- accantonamento per rischi contenzioso: € 140.000,00;
- accantonamento per aumenti contrattuali: € 30.000,00;
- accantonamento per eventi meteorologici avversi: € 30.000,00;
- accantonamento per passività potenziali: € 945.000,00;
- accantonamento per eventuali istanze di rimborso tributarie: € 150.000,00;
- accantonamento per garanzie prestate a terzi: € 112.975,25;
- accantonamento per indennità fine mandato del Sindaco: € 11.700,00.

Per il dettaglio degli accantonamenti si rimanda ai paragrafi appositamente dedicati.

Voce col.	Risorse ACCANTONATE nel Risultato di amministrazione 2022 Legenda allegato a1) al Rendiconto
A	Risorse accantonate al 01.01.2022
B	Risorse accantonate applicate al bilancio dell'esercizio 2022 (con segno -)
C	Risorse accantonate stanziaste nella spesa del bilancio dell'esercizio 2022
D	Variazione accantonamenti effettuata in sede di rendiconto (con segno +/-)
E	Risorse accantonate nel risultato di amministrazione al 31.12.2022 (A+B+C+D)

Voce col.	F.do anticipaz. liquidità	Fondo perdite soc. partecipate	Fondo contenzioso	Fondo crediti dubbia esigib.	Fondo garanzia debiti comm.li	Altri accantonamenti	Totale
A	0,00	0,00	120.000,00	4.056.559,31	0,00	656.471,63	4.833.030,94
B	0,00	0,00	0,00	0,00	0,00	-112.482,26	-112.482,26
C	0,00	0,00	20.000,00	630.222,03	0,00	3.403,00	653.625,03
D	0,00	0,00	0,00	-1.027.325,05	0,00	732.352,88	-294.972,17
E	0,00	0,00	140.000,00	3.659.456,29	0,00	1.279.745,25	5.079.201,54

3.3 Composizione della parte vincolata del risultato

Il prospetto comprende le quote vincolate provenienti dagli anni precedenti non completamente impegnate nell'esercizio a cui si riferisce il rendiconto (N), le quote vincolate nate nella competenza e quelle che derivano dalla gestione dei residui.

È il caso delle quote vincolate da legge, come ad esempio il fondo funzioni fondamentali non utilizzato nell'esercizio (N), ai vincoli da trasferimenti, come nel caso dei ristori di spesa causa Covid non impegnati, ai vincoli da finanziamenti ed ai vincoli formalmente attribuiti dall'ente. Questi ultimi, possono essere costituiti solo da entrate straordinarie accertate ed incassate nell'anno ed il vincolo formale può essere applicato solo dagli enti che non hanno rimandato la copertura del disavanzo di amministrazione.

Il prospetto successivo, pur mantenendo inalterato l'intestazione di righe e colonne (e quindi in significato complessivo del quadro) viene riportato invertendo le due coordinate in modo da rendere più comprensibile il contenuto. Mentre la prima parte indica l'intestazione delle righe (che corrispondono all'intestazione delle colonne del modello ufficiale) la tabella vera e propria espone i dati prettamente contabili.

Voce col.	Risorse VINCOLATE nel Risultato di amministrazione 2022 Legenda allegato a2) al Rendiconto
A	Risorse vincolate nel risultato di amministrazione al 01.01.2022
B	Risorse vincolate applicate al bilancio dell'esercizio 2022
C	Entrate vincolate accertate nell'esercizio 2022
D	Impegni esercizio 2022 finanziati da entrate vincolate accertate nell'esercizio o da quote vincolate del risultato
E	FPV al 31.12.2022 finanziato da entrate vincolate accertate nell'esercizio o da quote vincolate del risultato
F	Cancellazione R.A. vincolati o eliminazione vincolo su quote del risultato (+) e cancellazione R.P. finanziati da risorse vincolate (-)
G	Cancellazione nell'esercizio 2022 di impegni finanziati dal FPV dopo l'approvazione del rendiconto 2021 non reimpegnati nell'esercizio 2022
H	Risorse vincolate nel bilancio al 31.12.2022 (B+C-D-E+G)
I	Risorse vincolate nel risultato di amministrazione al 31.12.2022 (A+C-D-E-F+G)

Voce col.	Vincoli derivati dalla legge	Vincoli derivati da trasferimenti	Vincoli derivati da finanziam.	Vincoli attribuiti dall'ente	Altri vincoli	Totale
A	1.186.015,90	1.667.394,76	0,00	526.020,07	0,00	3.379.430,73
B	506.421,57	1.097.738,05	0,00	367.036,68	0,00	1.971.196,30
C	599.543,70	3.411.465,38	0,00	168.994,10	0,00	4.180.003,18
D	890.978,14	1.049.115,23	0,00	367.296,69	0,00	2.307.390,06
E	1.081,66	532.479,53	0,00	0,00	0,00	533.561,19
F	-20.009,65	-2.041,63	0,00	-526.769,99	0,00	-548.821,27
G	2.854,73	2.989,55	0,00	0,00	0,00	5.844,28
H	216.760,20	2.930.598,22	0,00	168.734,09	0,00	3.316.092,51
I	916.364,18	3.502.296,56	0,00	854.487,47	0,00	5.273.148,21

3.4 Composizione della parte destinata agli investimenti

Nel modello sono riprese le quote destinate agli investimenti provenienti dagli anni precedenti non del tutto impegnate nell'esercizio a cui si riferisce il rendiconto (N), le economie di spesa in C/capitale sorte nella competenza (al netto di quelle già inserite nella parte vincolata) e quelle derivanti dalla gestione residui.

Alcune risorse destinate agli investimenti potrebbero essere composte da entrate già classificate come "di dubbia esigibilità", a fronte delle quali si è provveduto ad accantonare il corrispondente fondo crediti di dubbia esigibilità. Ne consegue che, al fine di evitare duplicazioni degli accantonamenti, le quote destinate agli investimenti sono riportate già al netto delle quote confluite nel FCDE.

Per omogeneità di rappresentazione con le due classificazioni precedenti, anche questo terzo ed ultimo prospetto, pur mantenendo inalterato l'intestazione di righe e colonne (e quindi in significato complessivo del quadro) viene esposto invertendo le due coordinate in modo da rendere più comprensibile il contenuto. Mentre la prima tabella indica l'intestazione delle righe (che corrispondono all'intestazione delle colonne del modello ufficiale) la seconda espone i dati prettamente contabili.

Voce col.	Risorse Destinate agli investimenti nel Risultato di amministrazione 2022 Legenda allegato a3) al Rendiconto
A	Risorse destinate agli investimenti al 01.01.2022
B	Entrate destinate agli investimenti accertate nell'esercizio 2022
C	Impegni 2022 finanziati da entrate destinate accertate nell'esercizio o da quote destinate del risultato
D	FPV al 31.12.22 finanziato da entrate destinate accertate nell'esercizio o da quote destinate del risultato
E	Cancellazione R.A. destinati ad investimenti o eliminazione destinazione su quote del risultato (+) e cancellazione R.P. finanziati da risorse per investimenti (-)
F	Risorse destinate agli investimenti al 31.12.22 (A+B-C-D-E)

Voce col.	Totale
A	80.237,31
B	1.274.441,46
C	538.376,19

D	711.932,14
E	-103.992,35
F	208.362,79

4 Situazione contabile a rendiconto

4.1 Equilibri finanziari e principi contabili

Il sistema articolato del bilancio identifica gli obiettivi, destina le risorse nel rispetto del pareggio generale tra risorse attribuite (entrate) e relativi impieghi (uscite) e separa, infine, la destinazione della spesa in quattro diverse tipologie: la gestione corrente, gli interventi negli investimenti, l'utilizzo dei movimenti di fondi e la registrazione dei servizi per conto terzi. I modelli di bilancio e rendiconto adottano la stessa suddivisione.

Partendo da queste linee conduttrici, i documenti contabili originari erano stati predisposti rispettando le norme che impongono il pareggio tra gli stanziamenti complessivi in termini di competenza e cassa, quest'ultima relativa al solo primo anno del triennio. Questa corrispondenza è stata poi mantenuta durante la gestione attraverso la rigorosa valutazione sia dei principali flussi di risorse in entrata che delle corrispondenti previsioni di spesa (rispetto del *principio n.15 - Equilibrio di bilancio*).

Gli stanziamenti del bilancio, avendo carattere autorizzatorio ed identificando il limite per l'assunzione degli impegni, sono stati dimensionati e poi aggiornati (variazioni di bilancio) in modo da garantire l'imputazione delle obbligazioni attive e passive nei rispettivi esercizi. Di conseguenza, le corrispondenti previsioni hanno tenuto conto che, per obbligo di legge, le obbligazioni giuridicamente perfezionate devono essere imputate nell'esercizio in cui l'obbligazione andrà poi a scadere (rispetto del *principio n.16 - Competenza finanziaria*).

Nel predisporre i documenti di rendiconto non si è ignorato che i prospetti ufficiali esprimono anche la dimensione finanziaria di fatti economici valutati in via preventiva. La scomposizione del bilancio nelle previsioni dei singoli capitoli (Piano esecutivo di gestione), pertanto, è stata formulata in modo da considerare che i fatti di gestione dovevano rilevare, a rendiconto, anche l'aspetto economico dei movimenti (rispetto del *principio n.17 - Competenza economica*).

La situazione di iniziale equilibrio tra entrate e uscite è stata oggetto di un costante monitoraggio tecnico in modo da garantire che con le variazioni di bilancio fossero conservati gli equilibri e mantenuta la copertura delle spese correnti ed il finanziamento degli investimenti. Con l'attività di gestione, e il conseguente accertamento delle entrate e impegno delle spese, gli stanziamenti si sono tradotti in accertamenti ed impegni. A rendiconto, pertanto, la situazione di equilibrio (pareggio di bilancio) che continua a riscontrarsi in termini di stanziamenti finali non trova più corrispondenza con i corrispondenti movimenti contabili di accertamento ed impegno, creando così le condizioni per la formazione di un risultato di competenza che può avere segno positivo (avanzo) o negativo (disavanzo).

Il prospetto, limitato alla sola competenza, riporta la situazione in termini di stanziamenti e di relativo risultato.

Equilibrio di bilancio 2022 (Stanziamenti finali)	Entrate (+)	Uscite (-)	Risultato (+/-)
Corrente	16.917.443,28	16.917.443,28	0,00
Investimenti	9.689.956,26	9.689.956,26	0,00
Movimento di fondi	0,00	0,00	0,00
Servizi per conto di terzi	2.274.000,00	2.274.000,00	0,00
Totale	28.881.399,54	28.881.399,54	0,00

Risultato di competenza 2022 (Accertamenti / Impegni)	Entrate (+)	Uscite (-)	Risultato (+/-)
Corrente	16.464.051,40	14.581.348,75	1.882.702,65
Investimenti	9.122.732,75	6.141.180,65	2.981.552,10
Movimento di fondi	0,00	0,00	0,00
Servizi per conto di terzi	2.466.584,05	2.466.584,05	0,00
Totale	28.053.368,20	23.189.113,45	4.864.254,75

4.2 Composizione ed equilibrio del bilancio corrente

Il bilancio è stato costruito e poi aggiornato distinguendo la parte corrente dagli investimenti, proprio in considerazione della diversa natura e funzione dei due ambiti d'azione. In particolare, nel configurare il bilancio corrente, composto dalle entrate e uscite destinate a garantire il funzionamento dell'ente, è stata rispettata la regola che impone il pareggio, in termini di previsioni di competenza, delle spese previste in ciascun anno con altrettante risorse di entrata.

Per attribuire gli importi ai *rispettivi esercizi* è stato seguito il criterio della *competenza potenziata* il quale prescrive che le entrate e le uscite correnti siano imputate negli esercizi in cui andranno a scadere le singole obbligazioni attive o passive. Partendo da questa premessa, gli stanziamenti sono stati allocati negli anni in cui questa condizione si sarebbe verificata e rispettando, quando le informazioni disponibili sulle uscite lo hanno consentito, la progressione temporale nell'esecuzione delle forniture oppure, in via generale, i tempi di prevista maturazione dei debiti esigibili.

In particolare, i criteri di massima adottati per *imputare* la spesa corrente di competenza sono stati i seguenti:

- lo stanziamento con il relativo impegno è collocato nel medesimo esercizio solo se l'obbligazione passiva, sorta con il perfezionamento del procedimento amministrativo, è interamente esigibile nello stesso anno;
- per le sole uscite finanziate da entrate a specifica destinazione, se la prestazione sarà eseguita in un arco di tempo superiore all'esercizio, è stato applicato il principio che richiede di stanziare tra le spese, con la tecnica del *fondo pluriennale vincolato* (FPV/U) e fino all'esercizio che precede il completamento della prestazione, un importo pari alla quota che diventerà esigibile solo in futuro (imputazione in C/esercizi futuri);

- sempre nelle situazioni appena descritte, la parte di spesa che si prevede sarà realizzata in ciascun anno, facendo così nascere per lo stesso importo un'obbligazione esigibile, è stata attribuita al programma di parte corrente di quello stesso esercizio.

Per quanto riguarda invece il mantenimento dell'*equilibrio di parte corrente* (competenza), questo è stato raggiunto anche valutando, dove la norma lo consente, l'eventuale applicazione in entrata di una quota dell'avanzo a cui si aggiunge, per effetto della possibile imputazione ad esercizi futuri di spese correnti finanziate in esercizi precedenti da entrate a specifica destinazione, anche dello stanziamento in entrata del corrispondente fondo pluriennale (FPV/E).

Il *criterio di imputazione* riferito alla gestione corrente, prima riportato, è talvolta soggetto a specifiche deroghe previste dalla legge o introdotte dai principi contabili; questi aspetti particolari saranno affrontati nella sezione della Nota che descrive i criteri di valutazione e imputazione delle entrate e poi, in argomento separato, quelli relativi alle uscite.

Il prospetto mostra le poste che compongono l'equilibrio e il risultato corrente mentre la composizione analitica dello stesso è riportata nel corrispondente allegato obbligatorio al bilancio, a cui pertanto si rinvia. Per dare un corretto significato al risultato, l'eventuale avanzo di amministrazione e il FPV/E stanziati in entrata sono stati considerati "accertati" mentre il FPV/U stanziato in uscita è stato riportato come "impegnato".

Equilibrio bilancio corrente (Competenza)		Stanzamenti finali	Accertamenti e Impegni
Entrate			
Tributi (Tit.1/E)	(+)	11.183.473,41	11.254.613,17
Trasferimenti correnti (Tit.2/E)	(+)	1.531.627,47	1.421.971,90
Extratributarie (Tit.3/E)	(+)	2.364.487,12	2.116.611,05
Entrate correnti che finanziano investimenti	(-)	0,00	0,00
Risorse ordinarie		15.079.588,00	14.793.196,12
FPV per spese correnti (FPV/E)	(+)	202.529,64	202.529,64
Avanzo applicato a bilancio corrente	(+)	1.468.325,64	1.468.325,64
Entrate in C/capitale che finanziano spese correnti	(+)	167.000,00	0,00
Accensioni di prestiti che finanziano spese correnti	(+)	0,00	0,00
Risorse straordinarie		1.837.855,28	1.670.855,28
Totale		16.917.443,28	16.464.051,40
Uscite			
Spese correnti (Tit.1/U)	(+)	16.715.348,78	14.201.679,61
Spese correnti assimilabili a investimenti	(-)	0,00	0,00
Rimborso di prestiti (Tit.4/U)	(+)	202.094,50	202.093,93
Impieghi ordinari		16.917.443,28	14.403.773,54
FPV per spese correnti (FPV/U)	(+)	-	177.575,21
Disavanzo applicato a bilancio corrente	(+)	0,00	0,00
Fondo anticipazione liquidità	(+)	-	0,00
Spese investimento assimilabili a spese correnti	(+)	0,00	0,00
Impieghi straordinari		0,00	177.575,21
Totale		16.917.443,28	14.581.348,75
Risultato			
Entrate bilancio corrente	(+)	16.917.443,28	16.464.051,40
Uscite bilancio corrente	(-)	16.917.443,28	14.581.348,75
Avanzo (+) o Disavanzo (-)		0,00	1.882.702,65

4.3 Composizione ed equilibrio del bilancio investimenti

Anche le poste del bilancio degli investimenti sono state separate da quelle di parte corrente e ciò, al fine di garantire l'autonomo finanziamento di questi due comparti, così diversi per origine e finalità. Il bilancio degli interventi in conto capitale si compone dalle entrate e uscite destinate a finanziare l'acquisto, la fornitura, la costruzione o la manutenzione straordinaria di beni o servizi di natura durevole. In tale ambito, è stata rispettata la regola di carattere generale che impone all'ente la completa *copertura*, in termini di accertamento, delle spese previste con altrettante risorse in entrata.

Le spese di investimento, una volta ottenuto il finanziamento, sono state registrate negli anni in cui si prevede andranno a scadere le singole obbligazioni passive derivanti dal rispettivo contratto o convenzione. Le uscite in conto capitale, di norma, diventano impegnabili solo nell'esercizio in cui è esigibile la corrispondente spesa (principio della competenza potenziata).

I criteri generali seguiti per *imputare la spesa* di investimento sono stati i seguenti:

- l'intero stanziamento è collocato nel medesimo esercizio solo se è previsto che l'obbligazione passiva, sorta con la chiusura del procedimento amministrativo, è interamente esigibile nello stesso anno;
- se il crono-programma, che definisce lo stato di avanzamento dei lavori, prevede invece che l'opera sarà ultimata in un arco di tempo superiore all'esercizio, è stata applicata la regola che richiede di stanziare tra le

spese, con la tecnica del *fondo pluriennale vincolato* (FPV/U) e fino all'esercizio che precede la fine dei lavori, un importo pari alla quota che diventerà esigibile solo in futuro (imputazione in C/esercizi futuri);
 - sempre nella stessa ipotesi e salvo le eccezioni previste dalla norma, la parte di spesa che si prevede sarà realizzata in ciascun esercizio, facendo così nascere per lo stesso importo un'obbligazione esigibile, è stata attribuita al programma di parte investimento di quello stesso anno.

Per quanto riguarda invece il conseguimento dell'*equilibrio di parte investimenti* (competenza), questo è stato raggiunto anche valutando, dove la norma lo consente, l'eventuale applicazione in entrata di una quota dell'avanzo a cui si aggiunge, per effetto della possibile imputazione ad esercizi futuri di spese in conto capitale finanziate da entrate a specifica destinazione, anche dello stanziamento in entrata del corrispondente fondo pluriennale (FPV/E).

I *criteri generali di imputazione* riferiti agli investimenti sono soggetti, in particolari casi, a specifiche deroghe previste dalla legge o introdotte dai principi contabili. Questi aspetti saranno affrontati nella sezione della Nota che descrive i criteri di valutazione delle entrate e poi, in argomento distinto, quelli relativi alle uscite.

Il prospetto mostra le poste che compongono l'equilibrio e il risultato degli investimenti mentre la composizione analitica dello stesso è riportata nel corrispondente allegato obbligatorio al bilancio, a cui pertanto si rinvia. Per dare un corretto significato al risultato, l'eventuale avanzo di amministrazione e il FPV/E stanziati in entrata sono stati considerati "accertati" mentre il FPV/U stanziato in uscita è stato riportato come "impegnato".

Equilibrio bilancio investimenti (Competenza)	Stanzamenti finali	Accertamenti e Impegni
Entrate		
Entrate in conto capitale (Tit.4/E)	(+) 4.823.427,08	4.089.203,57
Entrate in conto capitale che finanziano spese correnti	(-) 167.000,00	0,00
Risorse ordinarie	4.656.427,08	4.089.203,57
FPV per spese in C/capitale (FPV/E)	(+) 3.534.668,30	3.534.668,30
Avanzo applicato a bilancio investimenti	(+) 1.498.860,88	1.498.860,88
Entrate correnti che finanziano investimenti	(+) 0,00	0,00
Entrate da riduzione di attività finanziarie (Tit.5/E)	(+) 0,00	0,00
Entrate per rid. att. finanziarie assimilabili a movimenti di fondi	(-) 0,00	0,00
Entrate per accensione di prestiti (Tit.6/E)	(+) 0,00	0,00
Accensioni di prestiti che finanziano spese correnti	(-) 0,00	0,00
Risorse straordinarie	5.033.529,18	5.033.529,18
Totale	9.689.956,26	9.122.732,75
Uscite		
Spese in conto capitale (Tit.2/U)	(+) 9.689.956,26	4.020.129,23
Spese investimento assimilabili a spesa corrente	(-) 0,00	0,00
Impieghi ordinari	9.689.956,26	4.020.129,23
FPV per spese in C/capitale (FPV/U)	(+) -	2.121.051,42
Spese correnti assimilabili a investimenti	(+) 0,00	0,00
Spese per incremento di attività finanziarie (Tit.3/U)	(+) 0,00	0,00
Spese per inc. att. finanziarie assimilabili a movimento di fondi	(-) 0,00	0,00
Impieghi straordinari	0,00	2.121.051,42
Totale	9.689.956,26	6.141.180,65
Risultato		
Entrate bilancio investimenti	(+) 9.689.956,26	9.122.732,75
Uscite bilancio investimenti	(-) 9.689.956,26	6.141.180,65
Avanzo (+) o Disavanzo (-)	0,00	2.981.552,10

4.4 Verifica equilibri e obiettivo di finanza pubblica

La legge finanziaria per il 2019 (L.145/18, commi da 819 a 826) ha introdotto per gli enti territoriali nuove disposizioni in tema di equilibrio di bilancio. Sancito il definitivo superamento delle norme in materia di rispetto del principio di pareggio di bilancio fondate su saldi finanziari, dal 2019 il vincolo di finanza pubblica viene a coincidere con gli equilibri ordinari disciplinati dalle norme sull'armonizzazione contabile (D.lgs. 118/11) e dal testo unico sull'ordinamento degli enti locali. A tal fine gli enti sono considerati adempienti in presenza di un risultato di competenza non negativo desunto dal prospetto della verifica degli equilibri allegato al rendiconto (comma 821).

L'evoluzione normativa e le mutate esigenze di monitoraggio e consolidamento dei conti pubblici hanno portato alla revisione del principio contabile applicato alla programmazione ad opera dell'undicesimo decreto (DM. 01.08.19) correttivo al D.Lgs.118/11. Contestualmente sono stati aggiornati il prospetto della verifica degli equilibri e il quadro generale riassuntivo, introducendo due nuovi saldi rilevanti:

- equilibrio di bilancio, pari al risultato di competenza al netto delle risorse acquisite in bilancio e destinate ad accantonamenti previsti dalle leggi e dai principi contabili, oppure con vincoli specifici di destinazione
- equilibrio complessivo, dato dalla somma algebrica tra equilibri di bilancio e variazione degli accantonamenti

effettuata in sede di rendiconto

Sebbene rilevati per l'esercizio 2019 esclusivamente a scopo conoscitivo, i nuovi aggregati vestono un ruolo di primaria importanza nel processo di programmazione finanziaria, in quanto "l'impostazione del bilancio (..) non può prescindere dal fondamentale obiettivo di conseguire, oltre al risultato di competenza non negativo, anche l'equilibrio di bilancio come sopra definito, il quale (..) rappresenta una condizione che esprime la concreta applicazione del principio generale della prudenza" (Corte dei Conti Sez.Aut., delibera 19/2019)

Il successivo prospetto riporta nella prima parte il saldo di competenza (equilibrio finale) valido ai fini del rispetto dell'obiettivo di finanza pubblica, mentre nella seconda parte sono riportati i nuovi saldi (equilibrio di bilancio e equilibrio complessivo) funzionali alla verifica sulla concreta applicazione dei principi contabili.

Obiettivo di finanza pubblica ed equilibri di bilancio		Rend. 2022
(Rendiconto 2022)		Acc./Imp. CP
Obiettivo di finanza pubblica		
Entrate parte Corrente	(+)	16.464.051,40
Uscite parte Corrente	(-)	14.581.348,75
		Risultato di competenza di parte corrente (O1)
		1.882.702,65
Entrate parte Investimenti	(+)	9.122.732,75
Uscite parte Investimenti	(-)	6.141.180,65
		Risultato di competenza in C/capitale (Z1)
		2.981.552,10
Entrate Movimento di fondi	(+)	0,00
Uscite Movimento di fondi	(-)	0,00
		Risultato di competenza Movimento di fondi
		0,00
Entrate Anticipazioni (accertamenti)	(-)	0,00
Uscite chiusura Anticipazioni (impegni)	(+)	0,00
Risultato di competenza (W1)		4.864.254,75
Risorse accantonate stanziare nel bilancio 2022	(-)	653.625,03
Risorse vincolate nel bilancio 2022	(-)	3.316.092,51
Equilibrio di bilancio (W2)		894.537,21
Variazione (+/-) accantonamenti effettuati in sede di rendiconto	(-)	-294.972,17
Equilibrio complessivo (W3)		1.189.509,38
Equilibrio generale		
Risultato di competenza (W1)	(+)	4.864.254,75
Entrate Anticipazioni	(+)	0,00
Uscite chiusura Anticipazioni	(-)	0,00
Entrate Servizi conto terzi	(+)	2.466.584,05
Uscite Servizi conto terzi	(-)	2.466.584,05
Avanzo / Disavanzo di competenza (a)		4.864.254,75

4.5 Gestione dei movimenti di cassa

La regola contabile prescrive che il bilancio sia predisposto iscrivendo, nel solo primo anno del triennio, le previsioni di competenza accostate a quelle di cassa. Queste ultime, però, devono prendere in considerazione tutte le operazioni che si andranno a verificare nell'esercizio, indipendentemente dall'anno di formazione del credito (incasso) o del debito (pagamento). Il movimento di cassa riguarda pertanto l'intera gestione, residui e competenza. A rendiconto, la situazione di pareggio che si riscontra anche nelle previsioni definitive di competenza (stanziamenti di entrata e di uscita) non trova più riscontro nei corrispondenti movimenti, dove la differenza tra gli accertamenti ed impegni, non più in pareggio, indica il risultato conseguito dalla competenza, sotto forma di avanzo o disavanzo. Nel versante della cassa, invece, l'originaria consistenza iniziale (fondo di cassa iniziale) con la corrispondente previsione in entrata e uscita viene ad essere sostituita dai movimenti che si sono realmente verificati (incassi e pagamenti), determinando così la consistenza finale di cassa.

Per quanto riguarda gli adempimenti di natura strettamente formale, tutti i movimenti relativi agli incassi e pagamenti sono stati registrati, oltre che nelle scritture contabili dell'ente, anche nella contabilità del tesoriere, su cui per altro grava l'obbligo di tenere aggiornato il giornale di cassa e di conservare i corrispondenti documenti o flussi informatici giustificativi.

Il prospetto riporta la situazione dell'intero bilancio ed evidenzia sia il risultato della gestione della competenza che quello corrispondente ai flussi complessivi di cassa, con la relativa consistenza finale.

Gestione della cassa (Rendiconto)		Stanziameti finali di cassa	Riscossioni e Pagamenti
Entrate			
Tributi	(+)	18.204.081,76	12.609.141,98
Trasferimenti correnti	(+)	1.970.062,39	1.273.135,31
Extratributarie	(+)	2.995.383,85	2.080.881,22
Entrate in conto capitale	(+)	8.040.500,94	1.891.625,80
Riduzione di attività finanziarie	(+)	0,00	0,00
Accensione di prestiti	(+)	0,00	0,00
Anticipazioni da tesoriere/cassiere	(+)	0,00	0,00
Entrate C/terzi e partite giro	(+)	2.326.261,53	2.495.468,35
	Somma	33.536.290,47	20.350.252,66
FPV applicato in entrata (FPV/E)	(+)	-	-
Avanzo applicato in entrata	(+)	-	-
	Parziale	33.536.290,47	20.350.252,66
Fondo di cassa iniziale	(+)	8.267.824,78	8.267.824,78
	Totale	41.804.115,25	28.618.077,44
Uscite			
Correnti	(+)	19.076.735,28	14.354.088,69
In conto capitale	(+)	11.004.549,70	3.936.893,58
Incremento attività finanziarie	(+)	0,00	0,00
Rimborso di prestiti	(+)	202.094,50	202.093,93
Chiusura anticipazioni da tesoriere/cassiere	(+)	0,00	0,00
Spese C/terzi e partite giro	(+)	2.623.608,87	2.528.031,00
	Parziale	32.906.988,35	21.021.107,20
FPV stanziato in uscita (FPV/U)	(+)	-	-
Disavanzo applicato in uscita	(+)	-	-
	Totale	32.906.988,35	21.021.107,20
Risultato			
Totale entrate	(+)	41.804.115,25	28.618.077,44
Totale uscite	(-)	32.906.988,35	21.021.107,20
	Risultato di competenza	8.897.126,90	
	Fondo di cassa finale		7.596.970,24

4.6 Gestione dei residui

La chiusura del rendiconto è stata preceduta dalla ricognizione dei residui attivi e passivi relativi ad esercizi pregressi (riaccertamento ordinario) per verificare la fondatezza della rispettiva posizione giuridica originaria, il permanere nel tempo della posizione creditoria o debitoria, la corretta imputazione contabile in base al criterio di esigibilità dell'entrata e della spesa, ed infine, l'esatta collocazione nella rispettiva struttura contabile.

La ricognizione dei residui attivi ha permesso di individuare e gestire contabilmente le possibili situazioni dei crediti di dubbia e difficile esazione, di quelli riconosciuti assolutamente inesigibili, dei crediti riconosciuti insussistenti per la sopravvenuta estinzione legale del diritto o per l'indebito o erroneo accertamento originario del diritto al credito. La ricognizione sui residui passivi ha consentito invece di gestire contabilmente le situazioni relative ai residui passivi per il quale il corrispondente debito risultava essere insussistente o prescritto. I residui attivi riconosciuti assolutamente inesigibili o insussistenti per l'avvenuta legale estinzione (prescrizione) o per indebitto o erroneo accertamento del credito sono stati definitivamente eliminati e formalizzati nella delibera di riaccertamento ordinario dei residui, debitamente motivata.

Allo stesso tempo, i residui passivi riconosciuti insussistenti per l'avvenuta legale estinzione (prescrizione) o per indebitto o erroneo impegno di un'obbligazione non dovuta sono stati definitivamente eliminati dalle scritture e dai documenti di bilancio attraverso lo stesso provvedimento di riaccertamento ordinario dei residui. Per quanto riguarda quest'ultima operazione, nel caso in cui l'eliminazione o la riduzione del residuo passivo avesse interessato una spesa finanziata da un'entrata con un preciso vincolo di destinazione, si da fin d'ora atto che l'economia così determinata sarà gestita in modo separato per ripristinare così l'originario vincolo di destinazione (vincolo sull'avanzo di amministrazione).

Il prospetto riporta la situazione relativa alla gestione dei residui accostando la consistenza iniziale (inizio esercizio) con quella finale, successiva alle operazioni contabili di rendiconto (riaccertamento ordinario).

Gestione dei residui (Rendiconto)		Residui iniziali (01/01/22)	Residui finali (31/12/22)
Residui attivi			
Tributi	(+)	7.006.578,04	3.577.694,21
Trasferimenti correnti	(+)	301.935,43	32.920,47
Extratributarie	(+)	603.365,83	271.483,74
Entrate in conto capitale	(+)	3.217.073,86	2.606.341,69
Riduzione di attività finanziarie	(+)	0,00	0,00
Accensione di prestiti	(+)	0,00	0,00
Anticipazioni da tesoriere/cassiere	(+)	0,00	0,00
Entrate C/terzi e partite giro	(+)	42.253,38	10.012,78
Totale		11.171.206,54	6.498.452,89
Residui passivi			
Correnti	(+)	3.019.597,19	816.069,01
In conto capitale	(+)	1.315.230,50	297.911,36
Incremento attività finanziarie	(+)	0,00	0,00
Rimborso di prestiti	(+)	0,00	0,00
Chiusura anticipazioni da tesoriere/cassiere	(+)	0,00	0,00
Spese C/terzi e partite giro	(+)	349.608,87	30.474,67
Totale		4.684.436,56	1.144.455,04

4.7 Altre considerazioni sulla situazione contabile

E' proseguito l'andamento più che positivo della consistenza del fondo di cassa finale che non ha comportato problemi di liquidità all'Ente nelle varie fasi dell'esercizio, malgrado il cospicuo ammontare dell'avanzo complessivamente applicato all'esercizio (totale € 2.967.186,52).

5 Aspetti della gestione con elevato grado di rigidità

5.1 Rilevanza e significatività di taluni fenomeni

I documenti ufficiali, e in particolare le relazioni esplicative, forniscono informazioni che sono utili anche per il processo decisionale, in grado quindi di influenzare le scelte degli utilizzatori per aiutarli a valutare gli eventi passati, presenti o futuri (significatività). In coerenza con questo approccio, è stato fatto uno sforzo affinché le informazioni di natura o contenuto rilevante, la cui omissione o errata presentazione avrebbe potuto influenzare le decisioni degli utilizzatori, avessero nel sistema di bilancio, e in particolare nella Nota integrativa, la giusta e necessaria visibilità (rilevanza). Si è cercato inoltre di dare maggior peso alle informazioni relative a poste con dimensione quantitativa e qualitativa rilevante, quest'ultima valutata sia in rapporto ai valori complessivi del bilancio che all'importanza strategica del fenomeno (rispetto del principio n.6 - *Significatività e rilevanza*).

Per quanto riguarda quest'ultimo aspetto, è stata prestata particolare attenzione ai fattori che manifestano un elevato grado di rigidità, individuando nel costo del personale, livello complessivo del debito, esposizione netta per interessi passivi, possesso di partecipazioni in società e disponibilità di enti strumentali, le dinamiche su cui è opportuno sviluppare un approfondimento. Si tratta di fenomeni che hanno un impatto strutturale nella complessa dinamica dell'equilibrio corrente, per cui la valutazione sul grado della loro sostenibilità nel tempo, tesa ad escludere il bisogno di interventi eccezionali che esulano dalla normale programmazione di bilancio e nella gestione del rendiconto, va ponderata e rientra, a pieno titolo, nel contenuto della Nota integrativa. Di seguito riportiamo gli spunti riflessivi e le valutazioni su ciascuno di questi aspetti.

5.2 Spesa per il personale

Nella pubblica amministrazione, la definizione degli obiettivi generali e dei programmi è affidata agli organi di governo di estrazione politica mentre i dirigenti ed i responsabili dei servizi si occupano della gestione finanziaria, tecnica e amministrativa, compresa l'adozione degli atti che impegnano l'ente verso l'esterno. Dal punto di vista operativo, l'attività è invece svolta da una struttura articolata e composta da personale di diversa qualifica e specializzazione. Con un'organizzazione come questa, comune a tutte le aziende che operano nel ramo dei servizi, il costo del fattore umano è prevalente rispetto all'acquisto degli altri mezzi di produzione. La spesa per il personale, infatti, con la sua dimensione finanziaria consistente, è il principale fattore di rigidità del bilancio corrente dato che il margine di manovra nella gestione ordinaria si riduce quando il valore di questo parametro tende a crescere.

La situazione di rendiconto, come riportata nel prospetto e sulla base delle informazioni al momento disponibili, rispetta i vincoli *sulla spesa pubblica* imposti dalle norme in materia di coordinamento della finanza pubblica e non richiede alcun intervento correttivo con carattere d'urgenza. I possibili provvedimenti migliorativi e/o correttivi, frutto di nuove e ulteriori valutazioni d'insieme, saranno ponderati ed eventualmente adottati solo in seguito al normale svolgimento dell'attività di monitoraggio e controllo sulla gestione. Si precisa che l'importo sottoriportato è finalizzato esclusivamente ad un raffronto con la spesa corrente complessiva ed è riferito alle voci di spesa del macroaggregato 101 e macroaggregato 102, a cui è stata aggiunta la spesa relativa al trasferimento per la convenzione di segreteria (che è spesa di personale a tutti gli effetti) e le spese per i comandi in entrata. Non comprende la spesa di personale attribuita in quota parte dall'Unione Tresinaro Secchia nè contiene la decurtazione delle cosiddette "componenti escluse" (calcolo riferito alla dimostrazione del rispetto della media del triennio 2011/2013, ai sensi dell'art. 1, comma 557, della L. 296/2006 e successive modifiche ed integrazioni).

Personale (Spesa corrente e personale a confronto)	Rendiconto 2022
Spesa per il personale complessiva	3.417.709,90
Spesa corrente complessiva	14.201.679,61
Incidenza spesa personale	24,07 %

5.3 Dinamica della forza lavoro

Il costo degli stipendi (oneri diretti) dipende dalla dinamica della forza lavoro impiegata, e cioè dal numero e dal livello di inquadramento dei dipendenti assunti con contratto a tempo indeterminato a cui va sommata l'incidenza dell'eventuale quota residuale dei soggetti impiegati con contratto a tempo determinato o altro rapporto di lavoro flessibile.

La situazione di rendiconto, come riportata nel prospetto e sulla base delle informazioni al momento disponibili, rispetta i vincoli *sulle assunzioni* imposti dalle norme in materia di coordinamento della finanza pubblica e non richiede alcun intervento correttivo con carattere d'urgenza. I possibili provvedimenti migliorativi e/o correttivi, frutto di nuove e ulteriori valutazioni d'insieme, saranno ponderati ed eventualmente adottati solo in seguito al normale svolgimento dell'attività di monitoraggio e controllo sulla gestione.

Personale (Forza lavoro)		Rendiconto 2022
Personale previsto (in pianta organica o dotazione organica)		93
	Totale	93
Dipendenti di ruolo in servizio		74
Dipendenti non di ruolo inservizio		15
	Totale	89

5.4 Livello di indebitamento

La contrazione dei mutui, a partire dall'inizio dell'ammortamento e fino alla sua estinzione, comporta il pagamento delle quote annuali per l'interesse ed il rimborso progressivo del capitale. Questi importi costituiscono, a tutti gli effetti, spese del bilancio corrente da finanziare con altrettante risorse. L'equilibrio corrente si fonda, infatti, sull'accostamento tra le entrate di parte corrente (tributi, trasferimenti correnti, extratributarie) con le uscite della stessa natura (spese correnti e rimborso di prestiti). Trattandosi di un onere che non può essere più modificato, salvo il ricorso a complesse e onerose operazioni di rinegoziazione del prestito, la relativa spesa genera un aumento nel tempo del grado di rigidità del bilancio.

Ne consegue che la politica del ricorso al credito, come modalità di possibile attivazione delle opere pubbliche, è attentamente ponderata nei suoi risvolti finanziari e contabili. Questa analisi ha considerato sia la prospettiva di una possibile espansione futura del ricorso al credito che la valutazione dell'indebitamento esistente sull'attuale equilibrio di bilancio, come emerge dopo i dati del rendiconto.

La situazione, come riportata nel prospetto e sulla base delle informazioni al momento disponibili, non richiede alcun intervento correttivo con carattere d'urgenza. I possibili provvedimenti migliorativi e/o correttivi, frutto di nuove ed ulteriori valutazioni d'insieme, saranno ponderati ed eventualmente adottati solo in seguito al normale svolgimento dell'attività di monitoraggio e controllo sulla gestione.

Indebitamento complessivo (Consistenza al 31.12)		Rendiconto 2022
Consistenza iniziale (01 gennaio)	(+)	272.359,59
Accensione	(+)	0,00
Rimborso	(-)	202.093,93
Variazioni da altre cause (rettifiche)	(+/-)	0,00
	Consistenza finale (31 dicembre)	70.265,66

5.5 Esposizione per interessi passivi

Il livello di indebitamento è una componente importante della rigidità del bilancio, dato che gli esercizi futuri dovranno finanziare il maggior onere per il rimborso delle quote annue di interesse e capitale con le normali risorse correnti. L'ente può assumere nuovi mutui o accedere ad altre forme di finanziamento disponibili sul mercato del credito solo se rispetta, in via preventiva, i limiti massimi imposti dal legislatore. L'importo annuale degli interessi passivi, sommato a quello dei mutui, dei prestiti obbligazionari e delle garanzie prestate, infatti, non può superare un determinato valore percentuale delle risorse relative ai primi tre titoli delle entrate. L'ammontare degli interessi passivi è conteggiato al netto dei corrispondenti contributi in conto interessi eventualmente ottenuti, dato che queste entrate riducono il peso dei nuovi interessi passivi sul corrispondente esercizio (costo netto). Anche in questo caso, come per l'indebitamento, l'approfondimento contabile effettuato dopo la chiusura del rendiconto ha valutato sia gli effetti indotti dal peso degli interessi passivi netti sull'attuale equilibrio finanziario che i risvolti che potrebbero derivare da una possibile espansione del ricorso al credito.

La situazione, come riportata nel prospetto e sulla base delle informazioni al momento disponibili, non richiede alcun intervento correttivo con carattere d'urgenza. I possibili provvedimenti migliorativi e/o correttivi, frutto di nuove ed ulteriori valutazioni d'insieme, saranno ponderati ed eventualmente adottati solo in seguito al normale svolgimento dell'attività di monitoraggio e controllo sulla gestione.

Nel 2022 si è provveduto ad estinguere anticipatamente un Mutuo utilizzando l'importo appositamente vincolato nel risultato di amministrazione (corrispondente al 10% dei proventi delle alienazioni effettuate, ex art. 56bis, comma 11, del d.l. 69/2013, da destinare all'estinzione anticipata dei mutui). Di seguito si riporta la data di scadenza dei mutui ancora in essere:

-Mutuo CDP 4486580/00 al 31.12.2026.

Un altro Mutuo MEF 4385150/00 (la cui scadenza era stata rinviata ex lege al 31.12.2022 causa emergenza COVID-19) è spirato al 31.12.2022.

Verifica limite indebitamento annuale (Situazione al 31-12)		Rendiconto 2022
Esposizione massima per interessi passivi		2020
Entrate (rendiconto penultimo anno precedente)		
Tributi (Tit.1/E)	(+)	10.895.554,00
Trasferimenti correnti (Tit.2/E)	(+)	2.559.871,79
Extratributarie (Tit.3/E)	(+)	1.366.452,27
Entrate penultimo anno precedente		14.821.878,06
Limite massimo esposizione per interessi passivi		
Percentuale massima di impegnabilità delle entrate		10 %
Limite teorico interessi		1.482.187,81
Esposizione effettiva		2022
Interessi passivi		
Interessi su mutui	(+)	13.131,45
Interessi su prestiti obbligazionari	(+)	0,00
Interessi per debiti garantiti da fideiussione prestata dall'ente	(+)	5.064,14
Interessi passivi		18.195,59
Contributi in C/interessi		
Contributi in C/interessi su mutui e prestiti	(-)	0,00
Contributi C/interessi		0,00
Esposizione effettiva (interessi passivi al netto contributi)		18.195,59
Verifica prescrizione di legge		2022
Limite teorico interessi	(+)	1.482.187,81
Esposizione effettiva (interessi passivi al netto contributi)	(-)	18.195,59
Disponibilità residua per ulteriori interessi passivi		1.463.992,22
Rispetto del limite		Rispettato

5.6 Disponibilità di enti strumentali

L'azienda speciale ha natura di ente pubblico economico strumentale, provvisto di autonomia imprenditoriale, che tende alla copertura dei costi di esercizio con la remunerazione dei fattori produttivi impiegati. L'azienda è istituzionalmente dipendente dall'ente, a cui si lega con vincoli assai stretti e relativi alla formazione degli organi, agli indirizzi, ai controlli ed alla vigilanza, al punto da costituire un elemento del sistema amministrativo facente capo all'ente territoriale. La personalità giuridica non trasforma l'azienda speciale in un soggetto privato ma solo la configura come un nuovo centro di imputazione dei rapporti giuridici, distinto dall'ente proprietario, e con una propria autonomia decisionale. Si tratta, pertanto, di organi strumentali intimamente collegati all'ente che le ha costituite e con gli stessi stringenti limiti posti al possibile svolgimento dell'attività al di fuori del territorio di appartenenza.

Al pari delle partecipazioni in società, la costituzione di un'entità giuridica strumentale vincola l'ente per un periodo non breve, portando con sé vantaggi ma anche problemi di sostenibilità nel tempo. In presenza di rapporti giuridici di questa natura, pertanto, le valutazioni che accompagnano la disponibilità dei dati di rendiconto, e con essi la stesura della Nota integrativa, ricalcano quanto già descritto per le partecipazioni.

La situazione, come riportata nel prospetto e sulla base delle informazioni al momento disponibili, non richiede alcun intervento correttivo con carattere d'urgenza. I possibili provvedimenti migliorativi e/o correttivi, frutto di nuove ed ulteriori valutazioni d'insieme, saranno ponderati ed eventualmente adottati solo in seguito al normale svolgimento dell'attività di monitoraggio e controllo sulla gestione.

Principali enti strumentali dell'Ente	
Denominazione Attività svolta	Azienda Consorziale Trasporti - A.C.T. Organizza, promuove, amministra e gestisce i servizi complementari alla mobilità integrata delle persone e delle merci, ad esclusione della gestione diretta del servizio di trasporto pubblico locale.
Denominazione Attività svolta	ACER - Azienda casa Emilia Romagna L'Azienda costituisce lo strumento del quale i Comuni e la Provincia di Reggio Emilia si avvalgono per la gestione unitaria del patrimonio Erp e per l'esercizio delle proprie funzioni nel campo delle politiche abitative.

5.7 Gestione dei servizi a domanda individuale

La legge sostiene la potestà impositiva autonoma nel campo tariffario, garantendo così che le tasse, i diritti, le tariffe ed i corrispettivi sui servizi di propria competenza restino ancorati al territorio ed ai cittadini che li hanno corrisposti. In questo ambito, l'ente è tenuto a richiedere agli effettivi beneficiari del servizio una contribuzione, anche a carattere non generalizzato, ad eccezione delle prestazioni gratuite per legge. A seconda della natura del servizio esiste una diversa articolazione della tariffa ed un sistema selettivo di abbattimento del costo per il cittadino utente. Questa libertà di azione viene però a mancare se il comune versa in condizioni finanziarie

problematiche. Gli enti locali che si trovano in condizione di deficiarietà strutturale, infatti, "(..) sono soggetti ai controlli centrali in materia di copertura del costo di alcuni servizi. Tali controlli verificano, mediante un'apposita certificazione, che (...) il costo complessivo della gestione dei servizi a domanda individuale, riferito ai dati della competenza, sia stato coperto con i relativi proventi tariffari e contributi finalizzati in misura non inferiore al 36 per cento (...)" (D.Lgs.267/00, art.243/2).

Per quanto riguarda la tipologia di prestazione, rientrano tra i servizi pubblici a domanda individuale "(..) tutte quelle attività gestite direttamente dall'ente, che siano poste in essere non per obbligo istituzionale, che vengono utilizzate a richiesta dell'utente e che non siano state dichiarate gratuite per legge nazionale o regionale (...)" (D.M. 31.12.83). Lo stesso decreto elenca poi le diverse tipologie di servizi a domanda individuale che, se erogati dall'ente al cittadino, sono soggette alla corrispondente disciplina. Infatti, "(..) le categorie dei servizi pubblici a domanda individuale sono le seguenti... (...)" (D.M. 31.12.83). Questo elenco è riportato nel prospetto successivo.

Venendo ai risultati di rendiconto, sono stati valutati i risvolti finanziari di queste attività svolte, di norma, in economia ed a favore del singolo cittadino. Particolare attenzione è stata data all'eventuale presenza di sopraggiunte prescrizioni normative o di ulteriori vincoli negli acquisti di beni o servizi che potessero avere effetti negativi sul normale svolgimento delle attività e, più in generale, sulla sostenibilità di questi impegni economici a breve (bilancio in corso) e nel medio periodo (bilancio pluriennale).

La situazione gestionale, sulla base delle informazioni al momento disponibili, non richiede alcun intervento correttivo con carattere d'urgenza. I possibili provvedimenti migliorativi e/o correttivi, frutto di nuove ed ulteriori valutazioni d'insieme, saranno ponderati ed eventualmente adottati solo in seguito al normale svolgimento dell'attività di monitoraggio e controllo sulla gestione.

Categorie di servizi pubblici a domanda individuale (Decreto Ministeriale 31-12-83)	Principali servizi offerti dall'ente al cittadino (Denominazione)
Alberghi, case di riposo e di ricovero Alberghi diurni e bagni pubblici Asili nido Convitti, campeggi, case di vacanze, ostelli Colonie e soggiorni stagionali, stabilimenti termali Corsi extra scolastici non previsti espressamente da legge Giardini zoologici e botanici Impianti sportivi, piscine, campi da tennis, di pattinaggio o simili Mattatoi pubblici Mense, comprese quelle ad uso scolastico Mercati e fiere attrezzati Parcheggi custoditi e parchimetri Pesa pubblica Servizi turistici, stabilimenti balneari, approdi turistici e simili Spurgo pozzi neri Teatri, musei, pinacoteche, gallerie, mostre e spettacoli Trasporto carni macellate Servizi funebri, pompe funebri e illuminazioni votive Uso locali non istituzionali, auditorium, palazzi congressi o simili	Asili Nido Refezione servizi scolastici ed educativi

5.8 Costo dei principali servizi a domanda individuale erogati

Nel campo specifico dei servizi a domanda individuale, già in fase di formazione del bilancio era stata definita la misura percentuale dei costi complessivi di tutti i servizi che sarebbe stata finanziata da tariffe e contribuzioni. Le scelte di politica tariffaria, infatti, rientrano nell'ambito decisionale previsto dai principali documenti di programmazione di inizio esercizio. Dopo la disponibilità dei risultati di rendiconto, pertanto, l'analisi dei dati contabili tende a verificare se, e in quale misura, detto obiettivo sia stato effettivamente raggiunto, garantendo così, per i servizi presi in considerazione, un grado di copertura della spesa complessiva coerente con gli obiettivi programmatici.

La situazione economica, come riportata nel prospetto e sulla base delle informazioni al momento disponibili, non richiede alcun intervento correttivo con carattere d'urgenza. I possibili provvedimenti migliorativi e/o correttivi, frutto di nuove ed ulteriori valutazioni d'insieme, saranno ponderati ed eventualmente adottati solo in seguito al normale svolgimento dell'attività di monitoraggio e controllo sulla gestione.

Principali servizi offerti al cittadino (Risultato)	Rendiconto 2022		Risultato
	Entrate	Uscite	
Asili Nido	301.197,11	789.175,18	-487.978,07
Refezione servizi scolastici ed educativi	471.467,38	686.754,55	-215.287,17
Totale	772.664,49	1.475.929,73	-703.265,24

PARTECIPAZIONI IN SOCIETA'

PIACENZA INFRASTRUTTURE SPA (partecipazione 0,95): La cessione della partecipazione era già stata deliberata col provvedimento di revisione straordinaria approvato con deliberazione consiliare n. 135 del 25/09/2017. In considerazione della complessità delle procedure per pervenire alla alienazione e poiché tutti i comuni reggiani soci della società hanno deliberato la cessione delle quote, con atto consiliare n. 56 del 28/05/2018 è stata stipulata una convenzione tra provincia di Reggio Emilia, comune di Reggio Emilia e comuni aderenti soci di Piacenza Infrastrutture, recepita con deliberazione del Consiglio Comunale di Casalgrande n. 13 del 27.04.2018, che prevede l'affidamento al comune di Reggio Emilia di tutte le funzioni e competenze inerenti la dismissione delle azioni con piena delega ad agire in nome e per conto di tutti i comuni reggiani. In data 28/06/2018, con determina dirigenziale n. 1033, è stata pubblicata la manifestazione di interesse per l'acquisizione delle azioni della società detenute da tutti i comuni reggiani soci rivolta a soggetti pubblici, che ha avuto esito negativo, in quanto non sono pervenute domande nei termini. In data 11/09/2018 con determina dirigenziale 1384, si è preso atto dell'esito negativo della procedura e si è prevista la possibilità di procedere all'esercizio della negoziazione diretta così come previsto dal consiglio comunale con la deliberazione n. 135 del 25/09/2017. In considerazione della natura interamente pubblica della società, in data 13/09/2018 è stato richiesto, tramite lettera trasmessa via pec al comune di Piacenza, socio di maggioranza della società, l'interesse ad intraprendere una trattativa diretta per l'acquisizione dell'intero pacchetto azionario. La richiesta ha avuto un positivo riscontro e sono attualmente in corso le valutazioni per addivenire ad un accordo. Il Comune di Reggio Emilia, nel corso dell'esercizio 2019, ha perseguito l'obiettivo di approfondire l'analisi del valore aziendale della società, rinviando tuttavia all'esercizio 2020 l'apertura dei tavoli di confronto coi soggetti interessati (in primo luogo il Comune di Piacenza) per addivenire alla cessione della società. Nel corso dell'esercizio 2020 è slittato il confronto per addivenire alla cessione della società. La situazione emergenziale da gestire a seguito dell'esplosione dell'epidemia da Covid-19 che ha coinvolto le risorse umane dell'ente e ridefinito forzatamente la programmazione prevista a inizio anno, ha reso difficoltosa la suddetta attività di confronto.

Nel corso dell'esercizio 2021 è continuato il confronto per addivenire alla cessione della società.

In data 26/11/2020 con lettera protocollo n. 196929 è stata inviata al Comune di Piacenza una richiesta di nuovo confronto per intraprendere una trattativa diretta per la cessione della società che si è svolto in data 19/11/2021. La società Piacenza Infrastrutture, anche nel 2021, ha chiuso l'esercizio con un risultato economico positivo pari ad euro 540.226 che si aggiunge ai risultati positivi degli anni precedenti.

Il Comune si è avvalso anche per l'anno 2022 dell'art. 5-ter e 5-bis del TUSP che sospendono per le società partecipate che hanno prodotto un risultato medio in utile nel triennio precedente alla ricognizione - l'efficacia, sino al 31 dicembre 2022, dei commi 4 (relativo all'obbligo di alienazione entro un anno dalla ricognizione straordinaria) e 5 (che prescrive una sanzione per la mancata alienazione nei termini).

In assenza di novità normative che ne consentano il mantenimento in deroga alle norme previste nel TUSP, nel corso del 2023 si provvederà alla predisposizione delle procedure di recesso secondo le disposizioni in materia del Codice Civile ed in ottemperanza ai DLgs 175/20216.

AGAC INFRASTRUTTURE SPA (partecipazione 2,38): mantenimento con azioni di razionalizzazione. La società è stata costituita sulla base dell'articolo 35, comma 9, L. 448/2001, attualmente in vigore, il quale sancisce che "la proprietà delle reti, degli impianti e delle altre dotazioni patrimoniali, oppure dell'intero ramo d'azienda è conferita ad una società avente le caratteristiche definite dal citato comma 13 dell'articolo 113 del medesimo testo unico" ossia capitale interamente pubblico, nelle quali le proprietà delle reti e degli impianti conferiti, è incredibile. La società si occupa altresì della gestione di impianti per la produzione di energia da fonti rinnovabili. La società non rispetta il parametro dei dipendenti (art. 20, comma 2 lett. B) ma la sua attività è indispensabile per l'amministrazione comunale. Non è possibile individuare una sua dismissione o messa in liquidazione in quanto le reti devono restare pubbliche per espresso obbligo normativo. Come già evidenziato nel precedente provvedimento di revisione straordinaria approvata ai sensi dell'art. 24 del TUSP si prosegue nella procedura di rinegoziazione degli strumenti finanziari derivatice è ancora in corso seguendo l'iter previsto. I tempi dell'operazione non dipendono esclusivamente dalla società. Si riporta di seguito la situazione aggiornata della cronologia delle attività procedurali: nel maggio 2016 è stato avviato il procedimento di arbitrato volto ad ottenere la nullità del contratto. Nel dicembre 2016 è stato nominato dal tribunale di Milano il presidente del collegio arbitrale. Nel corso del 2017 sono state depositate dalla società e dall'istituto di credito i documenti e le integrazioni di istanze istruttorie e si sono svolte le udienze delle parti per il tentativo di conciliazione. In settembre 2017 gli arbitri hanno ravvisato l'opportunità di procedere con un approfondimento istruttorio e nell'ottobre 2017 sono stati nominati il consulente tecnico d'ufficio e i consulenti tecnici di parte. In luglio 2018 è terminata la fase preparatoria delle operazioni peritali e il consulente ha depositato la CTU definitiva. In novembre 2018 si è svolta l'udienza con i testimoni e la società è in attesa del lodo arbitrale presumibilmente entro il primo semestre 2019. In merito all'azione di contenimento costi relativa alla procedura di rinegoziazione degli strumenti finanziari derivati, già oggetto dei precedenti piani di razionalizzazione, si segnala che in data 30.11.2019 è stato emesso il lodo che ha riconosciuto alla società un importo di euro 662.167,70 a titolo di risarcimento del danno. In data 20 dicembre 2019 l'assemblea dei soci ha deliberato di ricorrere in appello a seguito dell'esito del lodo. In data 23 dicembre l'amministratore unico ha provveduto a dare mandato alla società specializzata per il ricorso suddetto sottoscrivendo un accordo success free che prevede esclusivamente il pagamento di un compenso variabile sulle somme recuperate/rimborsate e sulle somme risparmiate in futuro. In data 30 luglio 2020 è stato depositato il ricorso presso la Corte d'Appello di Milano. La sentenza emessa dal Tribunale di Milano in data 27/01/2022 ha respinto l'impugnativa proposta da AGAC Infrastrutture. In data 5 agosto 2022 la società ha dato mandato di procedere con il ricorso in Cassazione. Alla

data attuale non si è in grado di stimare i tempi e gli eventuali risparmi derivanti dall'operazione in quanto non dipendono dalla società in aggiunta a quelli già riconosciuti con l'esito del lodo.

AGENZIA LOCALE PER LA MOBILITA' ED IL TRASPORTO PUBBLICO LOCALE SRL (partecipazione 1,97): mantenimento senza interventi.

LEPIDA SPA (partecipazione 0,01): mantenimento senza interventi.

IREN SPA (partecipazione 0,33%): mantenimento senza interventi, in quanto società quotata in Borsa.

SITUAZIONE DEBITI/CREDITI CON LE SOCIETA' PARTECIPATE

Per la situazione debiti/crediti con le società partecipate al 31.12.2022 si rimanda all'apposito allegato al Rendiconto 2022.

6 Aspetti finanziari o patrimoniali monitorati

6.1 Avanzo o disavanzo applicato in entrata

Il pareggio generale di bilancio è il risultato dalla corrispondenza tra la somma delle entrate, del fondo pluriennale vincolato (FPV/E) e dell'avanzo di amministrazione eventualmente applicato, a cui si contrappone il totale delle uscite che comprendono anche gli stanziamenti relativi al fondo pluriennale vincolato (FPV/U) ed il possibile disavanzo applicato per il ripianamento di deficit relativi ad esercizi pregressi o al saldo negativo prodotto dall'originario riaccertamento straordinario dei residui.

In termini di composizione, il risultato positivo di amministrazione si distingue in avanzo a destinazione vincolata e in avanzo a destinazione libera, dove la prima quota (vincolo) non rappresenta, di fatto, un avanzo ma è solo il risultato della somma di risorse momentaneamente rimosse dal bilancio (economie di spesa) che però devono essere prontamente riapplicate per ripristinare così l'originaria destinazione dell'entrata che le aveva finanziate oppure, in altri casi, di risorse che devono essere momentaneamente conservate nella forma di avanzo non applicabile, e quindi come una "riserva con un vincolo preciso di destinazione". È questo il caso delle quote accantonate del risultato che diventano utilizzabili solo a seguito del verificarsi dei rischi per fronteggiare i quali erano state accantonate. In un secondo tempo, quando si accerta che la spesa potenziale non può più verificarsi, la corrispondente quota del risultato di amministrazione può essere liberata dal vincolo. Più in concreto, si è in presenza di una quota vincolata del risultato di amministrazione quando esiste una legge o un principio contabile che individua un vincolo di specifica destinazione dell'entrata alla spesa, quando l'avanzo deriva da economie su mutui e prestiti contratti per il finanziamento di investimenti determinati, da economie su trasferimenti concessi a favore dell'ente per una specifica destinazione, oppure, da economie che hanno avuto origine da entrate straordinarie, non aventi natura ricorrente, su cui l'amministrazione ha poi formalmente attribuito una specifica destinazione. Nei casi appena descritti, l'applicazione del possibile avanzo all'entrata può avvenire solo rispettando questi vincoli.

Diverso è il caso della quota libera del risultato positivo, che può essere utilizzato dopo l'approvazione del rendiconto ma rispettando solo una generica scala di priorità nella sua possibile destinazione, che vede al primo posto la copertura dei debiti fuori bilancio, seguita dai provvedimenti necessari per la salvaguardia degli equilibri di bilancio, il finanziamento degli investimenti, la copertura delle spese correnti a carattere non permanente e l'estinzione anticipata dei prestiti.

Venendo a considerazioni di carattere più generale si conferma, anche in sede di rendiconto, che l'applicazione a bilancio dell'avanzo del precedente esercizio, come la rideterminazione dello stesso per il possibile venire meno delle cause che avevano comportato l'iscrizione dei relativi vincoli, sono state attentamente ponderate prima di dare corso, durante l'esercizio, alle relative operazioni contabili di espansione della spesa.

Il prospetto mostra la composizione sintetica del risultato di amministrazione applicato, conforme a quanto iscritto nella parte entrata del bilancio di previsione ufficiale, a cui pertanto si rinvia.

Avanzo o disavanzo applicato (Corrente e Investimenti)	Rendiconto 2022	
	Stanz. finale	Av./Dis. applicato
Avanzo applicato in entrata		
Avanzo applicato a finanziamento bilancio corrente	(+) 1.468.325,64	1.468.325,64
Avanzo applicato a finanziamento bilancio investimenti	(+) 1.498.860,88	1.498.860,88
Totale	2.967.186,52	2.967.186,52
Disavanzo applicato in uscita		
Disavanzo applicato al bilancio corrente	(+) 0,00	0,00
Totale	0,00	0,00

6.2 Gestione contabile del fondo pluriennale vincolato

Gli impegni finanziati da entrate a specifica destinazione, di parte corrente o investimenti, sono imputati negli esercizi in cui l'obbligazione diventa esigibile. Questo comporta che lo stanziamento di spesa riconducibile all'originario finanziamento può essere ripartito pro-quota in più esercizi, situazione questa, che se non gestita con una soluzione contabile adeguata, porterebbe alla formazione di una componente di avanzo nell'anno in cui nasce il finanziamento (mancata imputazione dell'impegno) e di disavanzo (assenza del finanziamento della spesa) in quelli immediatamente successivi; e questo, fino alla completa imputazione dell'originaria previsione di spesa. Si tratta di una situazione a cui il legislatore ha cercato di porvi rimedio con una soluzione originale.

La tecnica che prevede l'impiego del fondo pluriennale vincolato ha proprio lo scopo di fare convivere l'imputazione della spesa secondo questo principio (competenza potenziata) con l'esigenza di evitare la formazione di componenti di avanzo o disavanzo artificiose, e questo, a partire dalla nascita del finanziamento e fino all'esercizio in cui la prestazione connessa con l'obbligazione passiva avrà termine. La normativa in materia contabile estende l'impiego della tecnica del fondo pluriennale anche a casistiche diverse da quelle connesse con spese finanziate da entrate a specifica destinazione, ma solo per limitati casi e circostanze particolari espressamente previste dalla legge. Non si tratta, pertanto, di un criterio generalizzato applicabile a tutte le casistiche di assunzione dell'impegno ma solo ad una cerchia ristretta di situazioni, tutte codificate dalla legge o espressamente regolamentate dai principi contabili, a cui l'ente deve fare riferimento.

Nelle situazioni come quella prospettata, lo stanziamento di spesa di ciascun anno è composto dalla quota di impegno che si prevede formerà oggetto di liquidazione (spesa esigibile nell'esercizio) e di quella la cui liquidazione maturerà solo nel futuro (spesa esigibile in uno qualsiasi degli esercizi successivi), con poche

eccezioni richiamate dalla legge. Il legislatore ha quindi voluto evitare sul nascere la formazione di residui passivi che, nella nuova ottica, hanno origine solo da debiti effettivamente liquidi ed esigibili sorti nello stesso esercizio di imputazione contabile. Il fenomeno dell'accumulo progressivo di residui attivi e passivi di incerta esito e collocazione temporale, pertanto, non trova più spazio nel nuovo ordinamento degli enti locali. La soluzione indicata non è però esente da difficoltà di gestione.

Venendo ai criteri adottati per la stesura del rendiconto, la quota dell'originario impegno liquidabile nell'esercizio è stata prevista nella normale posta di bilancio delle spese mentre quella che non si è tradotta in debito esigibile nello stesso esercizio (quota imputabile in C/esercizi futuri) è stata invece collocata nella voce delle uscite denominata fondo pluriennale vincolato. L'importo complessivo di questo fondo (FPV/U), dato dalla somma di tutte le voci riconducibili a questa casistica, è stato poi ripreso tra le entrate del bilancio immediatamente successivo (FPV/E) in modo da garantire, sul nuovo esercizio, la copertura della parte dell'originario impegno rinviata al futuro. Viene così ad essere mantenuto in tutti gli anni del bilancio il pareggio tra l'entrata (finanziamento originario oppure fondo pluriennale vincolato in entrata) e la spesa complessiva dell'intervento previsto (somma dell'impegno imputato nell'esercizio di competenza più la parte rinviata al futuro; quest'ultima, collocata nelle poste riconducibili al fondo pluriennale di uscita).

Lo stanziamento complessivo delle voci riconducibili al fondo pluriennale in uscita (FPV/U) indica, pertanto, quella parte dell'impegno originario in cui l'esecuzione dell'obbligazione passiva è stata rinviata, secondo il piano di lavoro previsto (crono programma per gli investimenti o previsione di liquidazione per le spese correnti finanziate da entrate a specifica destinazione) ad esercizi successivi.

Per quanto riguarda invece la dimensione complessiva assunta del fondo, questo importo è originato sia dai procedimenti di spesa sorti in esercizi precedenti (componente pregressa del FPV/U) che dalle previsioni di uscita riconducibili all'attuale bilancio (componente nuova del FPV/U). La somma delle due distinte quote indica il valore complessivo del fondo pluriennale al 31/12 di ciascun esercizio.

Il prospetto seguente mostra i criteri di formazione del fondo pluriennale vincolato con i conseguenti effetti sugli stanziamenti di questo rendiconto, sia in entrata che in uscita, seguito poi dalla dimostrazione dell'avvenuto mantenimento degli equilibri di bilancio conseguenti alla tecnica contabile adottata. Questo secondo aspetto (equilibri interni al FPV), visibile nella seconda parte del prospetto, è importante perché identifica come, e in quale misura, la tecnica del fondo pluriennale vincolato vada ad interagire con gli stanziamenti del bilancio, sia in termini di entrata (finanziamento originario della spesa con entrate a specifica destinazione a cui va a sommarsi la copertura della spesa reimputata tramite l'applicazione in entrata del FPV/E) che di uscita (spesa stanziata sotto forma di FPV/U a cui va a sommarsi l'uscita imputata in modo definitivo sotto forma di impegni di chiusura del procedimento di spesa). Questa situazione, esposta nel prospetto relativamente al solo primo anno del triennio (rendiconto attuale), dal punto di vista della logica contabile è valida anche per gli esercizi successivi.

Gestione contabile del FPV (Situazione aggiornata)	Esercizio 2022
FPV stanziato a bilancio dei rispettivi esercizi	
Entrate	
Fondo pluriennale vincolato applicato in entrata (FPV/E)	3.737.197,94
Uscite	
Fondo pluriennale vincolato stanziato in uscita (FPV/U)	2.298.626,63

6.3 Composizione del FPV stanziato in uscita

Il fondo pluriennale vincolato è un saldo finanziario originato da risorse accertate in anni precedenti ma destinate a finanziare obbligazioni passive che diventeranno esigibili solo in esercizi successivi a quello in cui era sorto l'originario finanziamento. I criteri adottati per individuare le voci che alimentano il fondo sono quelli prescritti dal principio applicato alla contabilità finanziaria potenziata.

In particolare, sulla scorta delle informazioni disponibili, si è operata la stima dei tempi di realizzazione dell'intervento di investimento (crono programma) o di parte corrente (evasione degli ordini o esecuzione della fornitura di beni o servizi), entrambi finanziati da entrate a specifica destinazione. La spesa la cui esecuzione è attribuibile ad altro esercizio è stata poi ripartita e imputata pro-quota nell'anno in cui si ritiene andrà a maturare la corrispondente obbligazione passiva. In conseguenza di ciò, la parte di spesa che non è imputata nell'anno di perfezionamento del finanziamento (imputazione rinviata ad esercizi futuri) è stata riportata sia nelle uscite di quell'esercizio, alla voce riconducibile al fondo pluriennale vincolato (FPV/U) che, per esigenze di quadratura contabile, anche nella corrispondente voce di entrata (FPV/E) del bilancio immediatamente successivo. Questo approccio è stato riproposto in tutti gli anni successivi a quello di origine del finanziamento e fino all'ultimazione della prestazione (completa imputazione dell'originario impegno). Come espressamente previsto dalla norma contabile, gli stanziamenti di spesa iscritti nel fondo pluriennale di uscita (FPV/U) non sono stati oggetto di impegno contabile.

Come conseguenza di questo procedimento, e fatte salve le limitate deroghe espressamente previste per legge o in base ai principi contabili, l'attuale rendiconto riporta in uscita solo gli impegni di spesa che sono diventati completamente esigibili nel medesimo esercizio. Il prospetto mostra la composizione sintetica del fondo mentre il dettaglio è riportato nel corrispondente allegato obbligatorio al bilancio, a cui pertanto si rinvia.

Composizione del FPV stanziato in spesa (FPV/U)		Previsione		FPV/U 2022
		FPV/U Tit.1	FPV/U Tit.2	
Num.	Denominazione missione			
1	Servizi generali e istituzionali	177.575,21	663.010,52	840.585,73
2	Giustizia	0,00	0,00	0,00
3	Ordine pubblico e sicurezza	0,00	0,00	0,00
4	Istruzione e diritto allo studio	0,00	161.192,41	161.192,41
5	Valorizzazione beni e attività culturali	0,00	108.744,40	108.744,40
6	Poltica giovanile, sport e tempo libero	0,00	807.452,00	807.452,00
7	Turismo	0,00	0,00	0,00
8	Assetto territoriale, edilizia abitativa	0,00	0,00	0,00
9	Sviluppo sostenibile e tutela ambiente	0,00	0,00	0,00
10	Trasporti e diritto alla mobilità	0,00	7.590,00	7.590,00
11	Soccorso civile	0,00	0,00	0,00
12	Politica sociale e famiglia	0,00	373.062,09	373.062,09
13	Tutela della salute	0,00	0,00	0,00
14	Sviluppo economico e competitività	0,00	0,00	0,00
15	Lavoro e formazione professionale	0,00	0,00	0,00
16	Agricoltura e pesca	0,00	0,00	0,00
17	Energia e fonti energetiche	0,00	0,00	0,00
18	Relazioni con autonomie locali	0,00	0,00	0,00
19	Relazioni internazionali	0,00	0,00	0,00
20	Fondi e accantonamenti	0,00	0,00	0,00
50	Debito pubblico	0,00	0,00	0,00
60	Anticipazioni finanziarie	0,00	0,00	0,00
FPV per spese correnti (FPV/U) (+)		177.575,21		177.575,21
FPV per spese in conto capitale (FPV/U) (+)			2.121.051,42	2.121.051,42
Totale FPV/U				2.298.626,63

6.4 Fondo pluriennale vincolato applicato in entrata

Il fondo pluriennale vincolato è soggetto alla medesima suddivisione adottata per il bilancio ufficiale, con la riclassificazione degli interventi tra parte corrente e investimenti, in modo da conservare la stessa destinazione che era stata attribuita dall'originario finanziamento. Questa distinzione nelle due componenti interessa sia il fondo applicato in entrata (FPV/E) che quello stanziato in spesa (FPV/U). Per quanto riguarda quest'ultimo, inoltre, l'importo complessivo è ripartito, come ogni altra spesa, nei vari programmi in cui si articola il bilancio. Altrettanto importante è la suddivisione del fondo collocato in entrata, ripartito tra le componenti destinate a coprire i corrispondenti stanziamenti di spesa corrente o investimento, riproponendo così la stessa metodologia già utilizzata per evidenziare l'eventuale quota di avanzo applicata all'esercizio. Nella sostanza, il fondo pluriennale riportato tra le entrate contribuisce a mantenere il pareggio di bilancio nella stessa misura e con la stessa metodologia che è adottata per applicare a bilancio il risultato di amministrazione positivo (avanzo). Il prospetto mostra la destinazione sintetica del fondo pluriennale in entrata, suddiviso nella componente corrente ed investimenti, come riportato nel modello ufficiale del bilancio, a cui pertanto si rinvia.

Fondo pluriennale vincolato applicato in entrata (FPV/E)		Rendiconto 2022
FPV applicato a finanziamento bilancio corrente 2022 (FPV/E)	(+)	202.529,64
FPV applicato a finanziamento bilancio investimenti 2022 (FPV/E)	(+)	3.534.668,30
Totale		3.737.197,94

6.5 Consistenza del fondo crediti di dubbia esigibilità

Il fondo è costituito per neutralizzare, o quanto meno ridurre, l'impatto negativo sugli equilibri di bilancio generati dalla presenza di situazioni di sofferenza nelle obbligazioni attive. In questo contesto, i crediti di dubbia esigibilità possono essere definiti come "posizioni creditorie per le quali esistono ragionevoli elementi che fanno presupporre un difficile realizzo dovuto al simultaneo verificarsi di due distinte circostanze: incapacità di riscuotere e termini di prescrizione non ancora maturati".

La dimensione iniziale del fondo, determinata in sede di bilancio di previsione, era data dalla somma dell'eventuale componente accantonata con l'ultimo rendiconto (avanzo già vincolato per il finanziamento dei crediti di dubbia esigibilità) integrata da un'ulteriore quota stanziata con l'attuale bilancio, non soggetta poi ad impegno di spesa (risparmio forzoso). Si trattava di coprire con adeguate risorse, pertanto, sia l'ammontare dei vecchi crediti in sofferenza (residui attivi di rendiconto o comunque riferibili ad esercizi precedenti) che i crediti in corso di formazione con l'esercizio entrate (previsioni di entrata del nuovo bilancio). Come conseguenza di quest'ultimo aspetto, al fine di favorire la formazione di una quota di avanzo adeguata a tale scopo, si era provveduto ad iscrivere tra le uscite una posta non soggetta ad impegno, creando così una componente positiva nel futuro calcolo del risultato di amministrazione (risparmio forzoso). L'eventuale formazione di nuovi residui attivi di dubbia esigibilità (accertamenti dell'esercizio in corso), pertanto, non avrebbe prodotto effetti distorsivi sugli equilibri finanziari oppure, in ogni caso, questi effetti sarebbero stati attenuati.

La dimensione definitiva del fondo, calcolata in sede di rendiconto dello stesso esercizio, porta invece a ricalcolare l'entità complessiva del FCDE per individuare l'importo del risultato di amministrazione che deve essere accantonato a tale scopo, congelando una quota dell'avanzo di pari importo (avanzo a destinazione vincolata). Nella sostanza, si va a costituire uno specifico accantonamento assimilabile ad un fondo rischi con una tecnica che non consente di spendere la quota di avanzo corrispondente all'entità del fondo così costituito. Se il risultato di amministrazione non è sufficiente a consentire l'accantonamento del FCDE rideterminato in sede di rendiconto, la quota mancante deve essere ripristinata stanziando nel bilancio di previsione successivo al rendiconto pari quota, importo che va pertanto ad aggiungersi allo stanziamento del FCDE già collocato in bilancio per fronteggiare la formazione di nuovi residui attivi.

L'ammontare del fondo calcolato a rendiconto dipende dall'andamento delle riscossioni in conto residui attivi che si è manifestato in ciascun anno dell'ultimo quinquennio rispetto all'ammontare complessivo dei crediti esistenti all'inizio del rispettivo esercizio. Questo conteggio (media del rapporto tra incassi e crediti iniziali) è applicato su ciascuna tipologia di entrata soggetta a possibili situazione di sofferenza ed è effettuato adottando liberamente una delle metodologie statistiche di calcolo alternative previste dalla norma.

Riguardo al tipo di credito oggetto di accantonamento, la norma lascia libertà di scelta delle tipologie oggetto di accantonamento, che possono essere costituite da aggregati omogenei come da singole posizioni creditorie.

Venendo ai criteri effettivamente adottati per la formazione del fondo, l'importo è stato quantificato dopo avere:

- individuato le categorie di entrate che possono dare luogo alla formazione di crediti dubbi;
- calcolato, per ciascuna categoria, la media tra gli incassi in conto residui attivi ed i rispettivi crediti di inizio esercizio riscontrati nell'ultimo quinquennio, e questo, nei tre tipi di procedimento ammesso, e cioè media semplice, rapporto tra la sommatoria ponderata degli incassi in conto residui attivi rispetto ai rispettivi crediti di inizio esercizio e, infine, media ponderata del rapporto tra incassi in conto residui attivi e crediti iniziali;
- scelto, tra le tre possibilità ammesse, la modalità di calcolo della media utilizzata per ciascuna tipologia di entrata oppure, indistintamente, per tutte le tipologie.

Per le entrate che negli esercizi precedenti all'adozione dei nuovi principi erano state accertate per cassa, si è invece valutata la possibilità di derogare al principio generale, come per altro ammesso, calcolando il fondo sulla base di dati extra-contabili in luogo dei criteri normali. In questo caso, infatti, i movimenti iscritti in contabilità negli anni del quinquennio non riportavano tutti i crediti effettivamente maturati ma solo la quota incassata in quell'esercizio. In altri termini, con il procedimento extra contabile si va a ricostruire l'entità effettiva dei crediti sorti in ciascun anno per includere nei rispettivi conteggi, oltre al movimento di cassa, anche la quota che non era stata incassata pur costituendo un credito verso terzi (ricostruzione extra contabile dell'ammontare effettivo del credito verso terzi di ciascun esercizio).

Il quadro di riepilogo mostra la composizione sintetica del fondo a rendiconto mentre il dettaglio (suddivisione del fondo per titoli e tipologie) è riportata nel corrispondente allegato al rendiconto (allegato c), a cui pertanto si rinvia. La situazione, come riportata nel prospetto e sulla base delle informazioni al momento disponibili, non richiede alcun intervento correttivo con carattere d'urgenza sul bilancio di previsione immediatamente successivo. I possibili provvedimenti migliorativi e/o correttivi, frutto di nuove ed ulteriori valutazioni d'insieme, saranno ponderati ed eventualmente adottati solo in seguito al normale svolgimento dell'attività di monitoraggio e controllo sulla gestione. Per quanto riguarda il procedimento seguito per determinare -nella parte accantonata- il fondo crediti dubbia esigibilità a rendiconto, si è proceduto a calcolare, per gli ultimi cinque esercizi, la percentuale di non riscosso raffrontando la consistenza dei residui passivi al primo gennaio dell'anno di riferimento con l'ammontare delle riscossioni in conto residui del medesimo anno. La media semplice delle percentuali di non riscosso è stata poi applicata alla consistenza totale dei residui in essere al 31.12.2022, in modo da stabilire l'ammontare minimo di accantonamento al fondo crediti. L'FCDE finale a rendiconto 2022 ammonta a € 3.659.456,29.

Gli importi di dettaglio sono i seguenti:

- Recupero IMU: € 1.576.284,94 - % di accantonamento 91,37%;
- Recupero ICI: € 190.824,75 - % di accantonamento 94,81%;
- Recupero TASI: € 131.407,16 - % di accantonamento 84,74%;
- Recupero TARI: € 206.737,60 - % di accantonamento 66,21%;
- Recupero lcp (pubblicità): € 61.120,32 - % di accantonamento 94,57%;
- Tari: € 1.244.350,08 - % di accantonamento 62,00%;
- RETTE SCUOLA/NIDI: € 29.043,32 - % di accantonamento 38,59%;
- TRASPORTO ALUNNI: € 10.340,63 - % di accantonamento 68,74%;
- REFEZIONE PRIMARIA: € 79.764,76 - % di accantonamento 43,17%;
- REFEZIONE STATALE: € 32.885,05 - % di accantonamento 52,66%;
- FONDI RUSTICI: € 349,19 - % di accantonamento 22,80%;
- FITTI TERRENI DIVERSI: € 7.857,72 - % di accantonamento 21,26%;
- FITTI FABBRICATI DIVERSI: € 904,93 - % di accantonamento 13,85%;
- SERVIZIO ABITATIVO (alloggi Cas. Alto): € 2.194,72 - % di accantonamento 50,86%;
- COSAP: € 6.627,95 - % di accantonamento 72,93%;
- Ruoli ex Istituzione scolastica: € 76.882,27 - % di accantonamento 100%;
- Ruoli anni precedenti Polizia Locale (ex PM): € 1.880,92 - % di accantonamento 100%.

Accantonamento fondo crediti dubbia esigibilità (Consistenza)	Rend. 2022 Quota accantonata
Riepilogo per Titoli	
Tributi e perequazione	3.410.724,85
Trasferimenti correnti	0,00
Entrate extratributarie	248.731,44
Entrate in conto capitale	0,00
Riduzione di attività finanziarie	0,00
Totale	3.659.456,29

6.6 Accantonamenti in fondi rischi

La tecnica del risparmio forzoso, ottenuta con l'inserimento nel bilancio di specifiche poste non soggette poi ad impegno, produce una componente positiva nel calcolo del risultato di amministrazione del medesimo esercizio. Questo importo, qualificato come "componente accantonata", può essere destinato a formare alti tipi di fondi rischi destinati a coprire eventi la cui tempistica e dimensione non è sempre ben definita, come nel caso delle spese per cause legali, contenzioso e sentenze non ancora esecutive o all'indennità di fine mandato. Per quanto riguarda il primo aspetto, in sede di bilancio di previsione era stata effettuata una ricognizione iniziale sul contenzioso legale in essere, quantificato l'onere presunto di chiusura della pratica per poi provvedere, ove la soluzione fosse stata necessaria ed i fondi già accantonati non adeguati o sufficienti, a stanziare in spesa ulteriori risorse non impegnabili. In casistiche come questa, infatti, la norma consente di accantonare il presunto fabbisogno di spesa in un unico esercizio o di ripartirlo in due o più annualità, e ciò al fine di attenuare l'iniziale impatto finanziario. Relativamente alla seconda casistica, sempre in sede di bilancio di previsione, era stata valutata l'opportunità di creare un fondo rischi per far fronte ad eventuali spese per indennità di fine mandato, con possibile imputazione su uno o più esercizi. Le valutazioni effettuate in sede di bilancio, sono state riprese anche durante il processo di rendiconto per valutare se ci fossero le condizioni per procedere all'accantonamento di pari quota del risultato di amministrazione, onde costituire il fondo rischi. Il quadro di riepilogo è stato predisposto alla fine di questo processo di valutazione, considerando i dati più recenti al momento disponibili. La situazione, come riportata nel prospetto e sulla base delle informazioni al momento disponibili, non richiede alcun intervento correttivo con carattere d'urgenza. I possibili provvedimenti migliorativi e/o correttivi, frutto di nuove ed ulteriori valutazioni d'insieme, saranno ponderati ed eventualmente adottati solo in seguito al normale svolgimento dell'attività di monitoraggio e controllo sulla gestione. Come già specificato nelle parti precedenti, i fondi accantonati per rischio sono:

€ 140.000,00 per rischio contenzioso;
 € 112.975,25 per garanzie prestate a terzi;
 € 30.000,00 per rischio eventi meteorologici avversi;
 € 30.000,00 per rinnovi contrattuali;
 € 945.000,00 per rischio passività potenziali, correlati, oltre che all'incognita dell'andamento delle spese energetiche, anche agli ingenti investimenti finanziati da PNRR;
 € 150.000,00 per rischio rimborsi tributari;
 € 11.700,00 per indennità di fine mandato del Sindaco.

Accantonamento in fondo rischi (Consistenza)	Rend. 2022 Quota accantonata
Denominazione	
Fondo perdite società partecipate	0,00
Fondo contenzioso (fondo rischi per spese legali)	140.000,00
Fondo garanzia debiti commerciali	0,00
Altri fondi rischi	1.279.745,25
Totale	1.419.745,25

6.7 Interventi finanziabili con risorse del PNRR

Le Linee guida elaborate dalla Commissione Europea, riprese a livello nazionale per l'elaborazione del Piano Nazionale e Resilienza (PNRR), identificano le componenti come gli ambiti in cui aggregare progetti di investimento e riforma dei piani stessi. Ciascuna di queste componenti riflette riforme e priorità di investimento in un determinato settore o area di intervento, ovvero attività e temi correlati, finalizzati ad affrontare sfide specifiche e che formino un pacchetto coerente di misure complementari. Il Piano si articola in sedici componenti, raggruppate in sei missioni, ed è proprio all'interno di queste ultime che si articolano gli interventi del piano nazionale.

Le missioni contemplate nel PNRR, pur in linea con i sei pilastri indicati nel regolamento europeo, sono aggregati in modo lievemente differente, e precisamente: digitalizzazione, innovazione, competitività, cultura e turismo; rivoluzione verde e transizione ecologica; infrastrutture per una mobilità sostenibile; istruzione e ricerca; inclusione e coesione; salute. Lo sforzo di rilancio dell'Italia delineato dal piano nazionale di ripresa e resilienza si sviluppa intorno a tre assi strategici condivisi a livello europeo: digitalizzazione e innovazione, transizione ecologica, inclusione sociale. La decisione di costituire o incrementare le risorse acquisibili a livello locale, destinate ad interventi finanziabili dal PNRR, può essere presa all'inizio dell'esercizio con la programmazione di medio periodo (Dup) oppure nel corso dell'anno, con l'adozione di una o più variazioni al bilancio.

La situazione, come riportata nel prospetto e sulla base delle informazioni al momento disponibili, non richiede

alcun intervento correttivo con carattere d'urgenza. I possibili provvedimenti migliorativi e/o correttivi, frutto di nuove ed ulteriori valutazioni d'insieme, saranno ponderati ed eventualmente adottati solo in seguito al normale svolgimento dell'attività di monitoraggio e controllo sulla gestione.

Interventi finanziari con fondi PNRR (Piano Nazionale Ripresa e Resilienza)		Rend. 2022
Denominazione intervento		
PNRR-M5C2.21 RIGENERAZIONE URBANA-SPOGLIATOI SALVATERRA		500.000,00
PNRR-M1C3 1.3 EDIFICIO CENTRO CULTURALE		86.995,52
PNRR-M2C4 2.2 PONTE DI VEGGIA		2.500.000,00
PNRR-M1C1-1.4-Servizi e cittadinanza digitale		155.234,00

Denominazione	PNRR-M5C2.21 RIGENERAZIONE URBANA-SPOGLIATOI SALVATERRA
Contenuto e valutazioni	CUP I51B21000980004 - Importo finanziato dal Comune 259.995,60.

Denominazione	PNRR-M1C3 1.3 EDIFICIO CENTRO CULTURALE
Contenuto e valutazioni	CUP I54J2200006000 - Importo finanziato dal Comune € 21.748,88.

Denominazione	PNRR-M2C4 2.2 PONTE DI VEGGIA
Contenuto e valutazioni	CUP I57H19002580005 - Importo finanziato € 2.500.000,00 quota Casalgrande. Intervento a carico del Comune di Casalgrande e del Comune di Sassuolo (Ente capofila).

Denominazione	PNRR-M1C1-1.4-Servizi e cittadinanza digitale
Contenuto e valutazioni	CUP I51F220004 - Importo finanziato € 155.234,00.

7 Criteri di valutazione delle entrate

7.1 Previsioni definitive e accertamenti di entrata

Le operazioni di chiusura del rendiconto sono state precedute da una rigorosa valutazione dei flussi finanziari e integrate, in casi particolari, anche da considerazioni di tipo economico. Sono state prese in considerazione le operazioni svolte nel periodo di riferimento cercando di evitare che i criteri di valutazione e di stima potessero portare a sottovalutazioni e sopravvalutazioni delle singole poste (attendibilità).

Il procedimento di accertamento delle entrate e di stesura dei relativi modelli obbligatori si è concretizzato nel rispetto formale e sostanziale delle norme che disciplinano la redazione dei documenti contabili (correttezza).

I modelli del rendiconto espongono i dati adottando una classificazione che ne agevola la consultazione mentre i valori numerici più importanti sono stati corredati da un'informativa supplementare, presente nelle tabelle e nei testi della Nota integrativa, che ne facilita la comprensione e l'intelligibilità (comprensibilità).

Nell'affrontare questi aspetti si è partiti dal presupposto che gli utilizzatori finali di queste informazioni siano già in possesso della normale diligenza richiesta per esaminare i dati contabili di consuntivo e possiedano, allo stesso tempo, una ragionevole conoscenza sull'attività svolta dall'amministrazione (*rispetto del principio n.5 - Veridicità attendibilità, correttezza e comprensibilità*).

Nella fase tecnica che precede la stesura del documento contabile, le componenti positive non realizzate non sono state contabilizzate mentre le componenti negative sono state contabilizzate, e quindi rendicontate, anche se non sono definitivamente realizzate (*rispetto del principio n.9 - Prudenza*).

Il riscontro sulle entrate, oggetto di accertamento in conto competenza, ha comportato la verifica sulla presenza di tutti gli elementi identificativi, come la ragione del credito, il titolo giuridico che lo supporta, il soggetto debitore, l'ammontare del credito con la relativa scadenza, mentre gli uffici competenti spetta l'obbligo di conservare la relativa documentazione giustificativa.

In linea di massima e salvo specifiche deroghe previste dalla legge o dai principi, l'iscrizione della posta contabile nel bilancio è avvenuta rispettando il criterio della scadenza del credito, dato che l'accertamento delle entrate è effettuato nell'anno in cui sorge l'obbligazione attiva con imputazione contabile all'esercizio in cui viene a scadere.

Dopo questa doverosa premessa di carattere generale, il prospetto che segue mostra il riepilogo dell'entrata per titoli, in sintonia con quanto riportato nella prima parte del rendiconto ufficiale. Le note sviluppate nei successivi argomenti (tributi, trasferimenti correnti, entrate extratributarie, entrate in c/capitale, riduzione di attività finanziarie, accensione di prestiti e anticipazioni da tesoriere/cassiere) andranno invece ad analizzare i criteri seguiti per accertare gli importi dei diversi tipi di entrata, per imputarli ai rispettivi esercizi di competenza.

Entrate competenza (Riepilogo titoli)		Rendiconto 2022	
		Stanziam. finali	Accertamenti
FPV per spese correnti e in C/capitale (FPV/E)		3.737.197,94	-
Avanzo applicato in entrata		2.967.186,52	-
	Parziale	6.704.384,46	-
1 Tributi		11.183.473,41	11.254.613,17
2 Trasferimenti correnti		1.531.627,47	1.421.971,90
3 Entrate extratributarie		2.364.487,12	2.116.611,05
4 Entrate in conto capitale		4.823.427,08	4.089.203,57
5 Riduzione di attività finanziarie		0,00	0,00
6 Accensione di prestiti		0,00	0,00
7 Anticipazioni da tesoriere/cassiere		0,00	0,00
	Parziale (finanziamento impieghi)	26.607.399,54	18.882.399,69
9 Entrate C/terzi e partite di giro		2.274.000,00	2.466.584,05
	Totale	28.881.399,54	21.348.983,74

7.2 Tributi

Le risorse di questa natura comprendono le imposte, tasse e tributi simili (Tip.101), le compartecipazioni di tributi (Tip.104), i fondi perequativi delle amministrazioni centrali (Tip.301) o della regione e/o provincia autonoma (Tip.302). Per questo tipo di entrate, ma solo in casi particolari, la norma contabile consente di adottare dei criteri di registrazione, e quindi di accertamento, diversi dal principio generale che prescrive l'imputazione dell'obbligazione giuridicamente perfezionata all'esercizio in cui il credito diventerà realmente esigibile. In particolare, ed entrando quindi nello specifico:

- *Tributi*. I ruoli ordinari sono stati accertati nell'esercizio di formazione, fermo restando il possibile accantonamento al fondo crediti di dubbia esigibilità di una quota percentuale del gettito stimato; per quest'ultimo aspetto, si rinvia allo specifico argomento della Nota integrativa. Con riferimento ai ruoli emessi prima dell'entrata in vigore dei nuovi principi e nella sola ipotesi in cui l'ente abbia già iniziato a contabilizzare queste entrate per cassa (accertamento sull'incassato invece che per l'intero ammontare del ruolo) ci si può avvalere di una specifica deroga che consente di applicare il precedente criterio di cassa in luogo del nuovo, e questo, fino all'esaurimento delle poste pregresse;
- *Sanzioni ed interessi correlati ai ruoli coattivi*. Qualunque sia la data della loro effettiva emissione (pregressi o futuri), sono state accertate per cassa per cui la relativa previsione del bilancio ha tenuto conto di questa deroga al principio;
- *Tributi riscossi dallo stato o da altra amministrazione pubblica*. Sono stati accertati nell'esercizio in cui l'ente pubblico erogatore ha provveduto ad adottare, nel proprio bilancio, l'atto amministrativo di impegno della

corrispondente spesa. La previsione e la conseguente imputazione, di conseguenza, adotta lo stesso criterio e colloca l'entrata nell'esercizio in cui si verifica questa condizione;

- **Tributi riscossi per autoliquidazione dei contribuenti.** Possono essere accertati sulla base delle riscossioni che saranno effettuate entro la chiusura del rendiconto oppure, in alternativa, sulla base degli accertamenti effettuati sul rispettivo esercizio di competenza, e per un importo non superiore a quello che è stato comunicato dal competente dipartimento delle finanze o altro organo centrale o periferico del governo.

Il quadro mostra la composizione sintetica delle entrate tributarie mentre il dettaglio è riportato nel rendiconto ufficiale (entrate per tipologia) o nell'eventuale modello che riclassifica gli stessi importi in base al piano dei conti finanziario, a cui pertanto si rinvia.

Per quanto riguarda le entrate tributarie, gli accertamenti hanno superato le previsioni, con riguardo all'attività di recupero evasione, come di seguito specificato:

IMU recupero evasione: Previsione € 400.000,00 - Accertato € 453.475,10;

TASI recupero evasione: Previsione € 5.000,00 - Accertato € 46.804,33;

mentre hanno registrato una flessione, rispetto alla previsione, per quanto riguarda il recupero evasione TARI: Previsione € 197.000,00 - Accertato € 104.929,10.

Il quadro mostra la composizione sintetica delle entrate tributarie mentre il dettaglio è riportato nella stampa al rendiconto (entrate per tipologia) a cui pertanto si rinvia.

Tit.1/E (Correnti tributaria, contributiva e perequativa)	Rendiconto 2022	
	Stanziam. finali	Accertamenti
101 Imposte, tasse e proventi assimilati	9.103.473,41	9.191.613,37
104 Compartecipazioni di tributi	0,00	0,00
301 Fondi perequativi da Amministrazioni Centrali	2.080.000,00	2.062.999,80
302 Fondi perequativi dalla Regione o Provincia autonoma	0,00	0,00
Totale	11.183.473,41	11.254.613,17

7.3 Trasferimenti correnti

Gli accertamenti contabili, con poche eccezioni riportate di seguito e in corrispondenza delle singole tipologie, sono stati formalizzati applicando il principio della competenza potenziata che richiede, come regola generale, di imputare l'entrata nell'esercizio in cui l'obbligazione giuridica è esigibile. Appartengono a questo genere di entrata i trasferimenti correnti da amministrazioni pubbliche (Tip.101), da famiglie (Tip.102), da imprese (Tip.103), da istituzioni sociali private al servizio delle famiglie (Tip.104) ed i trasferimenti dall'unione europea e dal resto del mondo (Tip.105). In particolare, ed entrando quindi nello specifico dei singoli movimenti contabili di competenza:

- **Trasferimenti da PA, famiglie, imprese, istituzioni private.** Sono stati accertati, di norma, negli esercizi in cui diventa esigibile l'obbligazione giuridica posta a carico del soggetto concedente;
- **Trasferimenti UE.** Questo genere di entrata, suddivisa nella quota a carico dell'unione europea e in quella eventualmente co-finanziata a livello nazionale, è accertabile solo nel momento in cui la commissione europea approva il corrispondente intervento. Con questa premessa, la registrazione contabile è allocata negli esercizi interessati dagli interventi previsti dal corrispondente crono programma. L'eccezione è rappresentata dalla possibile erogazione di acconti rispetto all'effettiva progressione dei lavori, condizione questa che farebbe scattare l'obbligo di prevedere l'entrata, con il relativo accertamento, nell'esercizio di accredito dell'incasso anticipato.

Per quanto concerne, in particolare, i trasferimenti da altre pubbliche amministrazioni, l'esigibilità coincide con l'atto di impegno dell'amministrazione concedente. La registrazione dell'accertamento, pertanto, colloca l'importo nell'esercizio in cui è adottato il provvedimento di concessione, compatibilmente con la possibilità di reperire in tempo utile le informazioni necessarie alla corretta imputazione.

Il prospetto mostra la composizione sintetica dei trasferimenti correnti mentre il dettaglio è riportato nel conto di bilancio ufficiale (entrate per tipologia) o nell'eventuale modello che riclassifica gli stessi importi in base al piano dei conti finanziario, a cui pertanto si rinvia.

Tit.2/E (Trasferimenti correnti)	Rendiconto 2022	
	Stanziam. finali	Accertamenti
101 Da Amministrazioni pubbliche	1.506.102,95	1.381.657,92
102 Da Famiglie	515,00	515,00
103 Da Imprese	17.550,00	32.339,46
104 Da Istituzioni Sociali Private	0,00	0,00
105 Dall'Unione Europea e dal Resto del Mondo	7.459,52	7.459,52
Totale	1.531.627,47	1.421.971,90

7.4 Entrate extratributarie

Rientra in questo titolo la vendita di beni e servizi che derivano dalla gestione dei beni (Tip.100), i proventi dall'attività di controllo e repressione delle irregolarità o degli illeciti (Tip.200), gli interessi attivi (Tip.300), le altre entrate da redditi da capitale (Tip.400) ed i rimborsi e altre entrate correnti (Tip.500).

Gli accertamenti di rendiconto, con rare eccezioni riportate di seguito in corrispondenza delle singole tipologie, sono stati formulati applicando il principio della competenza potenziata che richiede, come regola generale, di

imputare l'entrata nell'esercizio in cui l'obbligazione giuridica diventa realmente esigibile. In particolare, ed entrando quindi nello specifico:

- *Gestione dei servizi pubblici*. I proventi sono stati contabilizzati nell'esercizio in cui servizio è stato realmente reso all'utenza, criterio seguito anche nel caso in cui la gestione sia affidata a terzi;
- *Interessi attivi*. Sono stati riportati nell'esercizio in cui l'obbligazione giuridica risulta esigibile, applicando quindi il principio generale. L'accertamento degli interessi di mora, diversamente dal caso precedente, segue invece il criterio di cassa per cui le entrate di questa natura sono accertabili nell'esercizio dell'incasso;
- *Gestione dei beni*. Le risorse per locazioni o concessioni, che di solito garantiscono un gettito pressoché costante negli anni, sono attribuite come entrate di parte corrente nell'esercizio in cui il credito diventa esigibile, applicando quindi la regola generale. Anche le entrate da concessioni pluriennali, che non garantiscono accertamenti costanti negli esercizi e che costituiscono, pertanto, risorse di natura non ricorrente, sono contabilizzate con il medesimo criterio e prevalentemente destinate, in virtù della loro natura, al finanziamento di investimenti.

Il prospetto mostra la composizione sintetica delle entrate extratributarie mentre il dettaglio è riportato nel rendiconto ufficiale (entrate per tipologia) o nell'eventuale modello che riclassifica gli stessi importi in base al piano dei conti finanziario, a cui pertanto si rinvia.

Tit.3/E (Entrate extratributarie)	Rendiconto 2022	
	Stanziam. finali	Accertamenti
100 Vendita di beni e servizi e proventi derivanti dalla gestione dei beni	1.524.192,47	1.396.162,58
200 Proventi dall'attività di controllo e repressione irregolarità e illeciti	19.579,00	19.791,52
300 Interessi attivi	2.100,00	3.479,43
400 Altre entrate da redditi da capitale	470.248,05	469.950,78
500 Rimborsi e altre entrate correnti	348.367,60	227.226,74
Totale	2.364.487,12	2.116.611,05

7.5 Entrate in conto capitale

Le risorse di questo genere, salvo deroghe espressamente autorizzate dalla legge, sono destinate al finanziamento degli acquisti di beni o servizi durevoli (investimenti), rendendo così effettivo il vincolo di destinazione dell'entrata alla copertura di una spesa della stessa natura. Sono comprese in questo titolo i tributi in conto capitale (Tip.100), i contributi agli investimenti (Tip.200), i trasferimenti in conto capitale (Tip.300), le entrate da alienazione di beni materiali e immateriali (Tip.400), a cui va aggiunta la voce residuale delle altre entrate in conto capitale (Tip.500).

Gli accertamenti di rendiconto, con poche eccezioni riportate di seguito e in corrispondenza delle singole tipologie, sono stati formulati applicando il principio della competenza finanziaria potenziata che richiede, come regola generale, di imputare l'entrata nell'esercizio in cui l'obbligazione giuridica diventa esigibile. Questo criterio è stato adottato per ciascun anno del triennio autorizzatorio, compreso l'esercizio approvato con il presente rendiconto. In particolare, ed entrando quindi nello specifico dei singoli movimenti contabili, le entrate che derivano da:

- *Trasferimenti in conto capitale*. Sono state contabilizzate, di norma, negli esercizi in cui diventa esigibile l'obbligazione giuridica posta a carico del soggetto concedente (criterio generale). Nel caso di trasferimenti in conto capitale da altri enti pubblici, è invece richiesta la concordanza tra l'esercizio di impegno del concedente e l'esercizio di accertamento del ricevente, purché la relativa informazione sia messa a disposizione dell'ente ricevente in tempo utile;
- *Alienazioni immobiliari*. Il diritto al pagamento del corrispettivo, di importo pari al valore di alienazione del bene stabilito dal contratto di compravendita, si perfeziona nel momento del rogito con la conseguenza che la relativa entrata è accertabile solo nell'esercizio in cui viene a concretizzarsi questa condizione. L'eventuale presenza dei beni nel piano delle alienazioni e valorizzazioni immobiliari, unitamente alla possibile indicazione della modalità di pagamento del corrispettivo (immediata o rateizzata), sono elementi importanti che sono stati ripresi per consentire l'esatta attribuzione dell'entrata al rispettivo esercizio;
- *Alienazione di beni o servizi non immobiliari*. L'obbligazione giuridica attiva nasce con il trasferimento della proprietà del bene, con la conseguenza che l'entrata è accertata nell'esercizio in cui sorge il diritto per l'ente a riscuotere il corrispettivo, e questo, in base a quanto stabilito dal contratto di vendita;
- *Cessione diritti superficie*. La previsione relativa al canone conseguente all'avvenuta cessione del diritto di superficie, sorto in base al corrispondente rogito notarile, è attribuita agli esercizi in cui verrà a maturare il diritto alla riscossione del credito (obbligazione pecuniaria). Lo stesso criterio si applica sia agli atti di cessione già sottoscritti, e quindi accertati prima o durante la gestione di questo bilancio, che a quelli futuri previsti nel periodo considerato dalla programmazione triennale;
- *Concessione di diritti patrimoniali*. Anche l'entrata prevista per la concessione di diritti su beni demaniali o patrimoniali, conseguenti all'avvenuta emanazione dei relativi atti amministrativi, è accertabile negli esercizi in cui viene a maturare il diritto alla riscossione del relativo credito (principio generale). Lo stesso criterio è stato applicato sia nel caso di cessioni sottoscritte nel passato che nell'ipotesi di nuovi contratti di concessione, il cui perfezionamento si è realizzato in questo esercizio;
- *Permessi di costruire*. I criteri applicati cambiano al variare della natura del cespite. L'entrata che ha origine dal rilascio del permesso, essendo di regola immediatamente esigibile, è accertabile nell'esercizio in cui è materialmente rilasciata, ad eccezione delle eventuali rateizzazioni accordate. La seconda quota, collegata invece all'avvenuta ultimazione dell'opera, è imputabile nell'esercizio in cui sarà effettivamente riscossa (applicazione del principio di cassa, deroga ammessa solo se espressamente prevista dalla norma, come in questo caso) per cui l'eventuale accertamento è stato imputato applicando il medesimo criterio.

Il prospetto mostra la composizione sintetica delle entrate in conto capitale mentre il dettaglio è riportato nel conto di bilancio ufficiale (entrate per tipologia) o nell'eventuale modello che riclassifica gli stessi importi in base al piano dei conti finanziario, a cui pertanto si rinvia.

Tit.4/E (Entrate in conto capitale)	Rendiconto 2022	
	Stanziam. finali	Accertamenti
100 Tributi in conto capitale	0,00	0,00
200 Contributi agli investimenti	3.711.136,68	3.252.719,58
300 Trasferimenti in conto capitale	114.071,40	166.476,79
400 Entrate da alienazione di beni materiali e immateriali	428.219,00	168.804,00
500 Altre entrate in conto capitale	570.000,00	501.203,20
Totale	4.823.427,08	4.089.203,57

8 Criteri di valutazione delle uscite

8.1 Previsioni definitive e impegni di spesa

Le operazioni di chiusura contabile delle uscite di bilancio, al pari di quelle relative alle entrate, sono state precedute dalla valutazione dei flussi finanziari che si sono manifestati nell'esercizio, talvolta integrata anche da considerazioni di tipo economico. Sono state prese in esame solo le operazioni svolte nel periodo di riferimento cercando di evitare che i criteri di valutazione e stima adottati potessero portare a sottovalutazione e sopravvalutazione delle singole poste (attendibilità).

Il procedimento di attribuzione della spesa e di stesura dei relativi modelli obbligatori si è concretizzato nel rispetto formale e sostanziale delle norme che disciplinano la redazione dei documenti contabili (correttezza) mentre i documenti riportano i dati con una classificazione che ne agevole la consultazione. I valori numerici più importanti, infine, sono stati corredati da un'informativa supplementare, presente nella Nota integrativa, che ne facilita la comprensione e l'intelligibilità (comprensibilità).

Anche in questo caso, si è partiti dal presupposto che gli utilizzatori di queste informazioni fossero già in possesso della normale diligenza richiesta per esaminare i dati contabili di rendiconto e possedano, allo stesso tempo, una ragionevole conoscenza dell'attività svolta dall'amministrazione pubblica (*rispetto del principio n.5 - Veridicità, attendibilità, correttezza e comprensibilità*).

Nella fase tecnica che preceduto la stesura del documento contabile le componenti positive (entrate) non realizzate non sono state contabilizzate a consuntivo mentre le componenti negative (uscite) sono state contabilizzate, e quindi riportate nel rendiconto, per la sola quota definitivamente realizzata, con imputazione della spesa nel relativo esercizio (*rispetto del principio n.9 - Prudenza*).

Il riscontro sulle uscite, oggetto di impegno in conto competenza, ha comportato la verifica sulla presenza di tutti gli elementi identificativi, come la ragione del debito, l'indicazione della somma da pagare, il soggetto creditore, la scadenza dell'obbligazione e la specificazione del vincolo costituito sullo stanziamento di bilancio, mentre agli uffici competenti spetta l'obbligo di conservare la relativa documentazione giustificativa.

Il prospetto mostra il riepilogo della spesa per titoli, in sintonia con quanto riportato nella seconda parte del conto di bilancio ufficiale, mentre le note descrittive associate a ciascun argomento, sviluppate di seguito, espongono i criteri adottati per attribuire la spesa ai rispettivi esercizi.

Uscite competenza (Riepilogo titoli)		Rendiconto 2022	
		Stanziam. finali	Impegni comp.
Disavanzo applicato in uscita		0,00	-
		Parziale	0,00
1	Correnti	16.715.348,78	14.201.679,61
2	In conto capitale	9.689.956,26	4.020.129,23
3	Incremento attività finanziarie	0,00	0,00
4	Rimborso di prestiti	202.094,50	202.093,93
5	Chiusura anticipazioni da tesoriere/cassiere	0,00	0,00
		Parziale (impieghi)	26.607.399,54
7	Spese conto terzi e partite di giro	2.274.000,00	2.466.584,05
Totale		28.881.399,54	20.890.486,82

8.2 Spese correnti

Le uscite di questa natura comprendono i redditi da lavoro dipendente (Macro.101), le imposte e le tasse (Macro.102), l'acquisto di beni e le prestazioni di servizi (Macro.103), i trasferimenti correnti (Macro.104), gli interessi passivi (Macro.107), le spese per redditi da capitale (Macro.108), i rimborsi e le poste correttive delle entrate (Macro.109) a cui vanno aggiunte, come voce residuale, le altre spese correnti (Macro.110).

In taluni casi, la norma contabile consente di adottare dei criteri di registrazione diversi dal principio generale che prescrive l'imputazione dell'obbligazione giuridicamente perfezionata nell'esercizio in cui l'uscita diventa esigibile. In particolare, ed entrando quindi nello specifico:

- *Trattamenti fissi e continuativi (personale)*. Questa spesa, legata a voci con una dinamica salariale predefinita dalla legge o dalla contrattazione collettiva nazionale, è stata imputata nell'esercizio in cui si è verificata la relativa liquidazione e questo, anche nel caso di personale comandato eventualmente pagato dall'ente che beneficia della prestazione. In quest'ultima circostanza, il relativo rimborso è stato previsto e accertato nella corrispondente voce di entrata;
- *Rinnovi contrattuali (personale)*. La stima del possibile maggior esborso, compresi gli oneri riflessi a carico dell'ente e quelli che derivano dagli eventuali effetti retroattivi, è imputabile all'esercizio di sottoscrizione del contratto collettivo, salvo che quest'ultimo non preveda il differimento nel tempo degli effetti economici;
- *Trattamento accessorio e premiante (personale)*. Questi importi, se dovuti, sono imputati nell'esercizio in cui diventeranno effettivamente esigibili dagli aventi diritto, anche se si riferiscono a prestazioni di lavoro riconducibili ad esercizi precedenti;
- *Fondo sviluppo risorse umane e produttività (personale)*. È imputato nell'esercizio a cui la costituzione del fondo si riferisce. In caso di mancata costituzione, e quindi in assenza di impegno della spesa nel medesimo esercizio, le corrispondenti economie confluiscono nel risultato di amministrazione a destinazione vincolata, ma solo nei limiti della parte del fondo obbligatoriamente prevista dalla contrattazione nazionale collettiva;
- *Acquisti con fornitura intrannuale (beni e servizi)*. Questo tipo di fornitura, se destinata a soddisfare un fabbisogno di parte corrente, fa nascere un'obbligazione passiva il cui valore è stato attribuito all'esercizio in cui è adempiuta completamente la prestazione;

- *Acquisti con fornitura ultrannuale (beni e servizi)*. Le uscite di questa natura, come nel caso di contratti d'affitto o di somministrazione periodica di durata ultrannuale, sono attribuite, pro quota, agli esercizi in cui matura la rata di affitto oppure è evasa la parte di fornitura di competenza di quello specifico anno;
- *Aggi sui ruoli (beni e servizi)*. È impegnata nello stesso esercizio in cui le corrispondenti entrate sono oggetto di specifico accertamento in entrata, e per un importo pari a quello contemplato dalla convenzione stipulata con il concessionario;
- *Gettoni di presenza (beni e servizi)*. Sono attribuiti all'esercizio in cui la prestazione è resa, e questo, anche nel caso in cui le spese siano eventualmente liquidate e pagate nell'anno immediatamente successivo;
- *Utilizzo beni di terzi (beni e servizi)*. Le spese relative al possibile utilizzo di beni di terzi, come ad esempio le locazioni e gli affitti passivi, è imputata a carico degli esercizi in cui l'obbligazione giuridica passiva viene a scadere, con il diritto del proprietario a percepire il corrispettivo pattuito;
- *Contributi in conto gestione (trasferimenti correnti)*. Sono imputati nell'esercizio in cui è adottato l'atto amministrativo di concessione oppure, più in generale, nell'anno in cui il diritto ad ottenere l'importo si andrà a perfezionare. Infatti, se è previsto che l'atto di concessione debba indicare espressamente le modalità, i tempi e le scadenze dell'erogazione, la previsione di spesa ne prende atto e si adegua a tale prospettiva, attribuendo così l'importo agli esercizi in cui l'obbligazione verrà effettivamente a scadere;
- *Contributi in conto interessi (trasferimenti correnti)*. Sono di competenza degli esercizi in cui scadono le singole obbligazioni poste a carico di questo ente (concedente), che si uniforma, così facendo, al contenuto del piano di ammortamento del prestito assunto dall'ente beneficiario del contributo;
- *Contributi correnti a carattere pluriennale (trasferimenti correnti)*. Se previsti in bilancio, seguono i criteri di attribuzione esposti per i contributi in conto interesse;
- *Oneri finanziari su mutui e prestiti (interessi passivi)*. Sono stati previsti e imputati negli esercizi in cui andrà a scadere ciascuna obbligazione giuridica passiva. Dal punto di vista economico, si tratta della remunerazione sul capitale a prestito che sarà liquidato all'istituto concedente sulla base del piano di ammortamento;
- *Conferimento di incarichi a legali (beni e servizi)*. Questo genere di spesa legale, la cui esigibilità non è determinabile a priori, sono stati provvisoriamente imputati all'esercizio in cui il contratto di prestazione d'opera intellettuale è firmato ed in deroga, quindi, al principio della competenza potenziata. Si tratta di un approccio adottato per garantire l'iniziale copertura per poi effettuare, in sede di riaccertamento dei residui passivi a rendiconto, la reimputazione della spesa ad un altro esercizio. Quest'ultima operazione, comporta il ricorso alla tecnica del *fondo pluriennale vincolato* che consente di reimputare l'impegno ad un altro esercizio, purché la relativa spesa sia stata interamente finanziata nell'esercizio in cui sorge l'originaria obbligazione;
- *Sentenze in itinere (beni e servizi)*. La presenza di cause legali in cui sussistono fondate preoccupazioni circa l'esito non favorevole del contenzioso è un elemento che può incidere sulla solidità e sulla sostenibilità nel tempo degli equilibri di bilancio, e questo, anche in presenza di sentenze non definitive. Esiste, pertanto, un'obbligazione passiva che è condizionata al verificarsi di un evento successivo (l'esito del giudizio o del ricorso) ma che va subito fronteggiata. In presenza di situazioni come quella delineata è stata valutata dall'ente la possibilità di accantonare l'onere stimato in un apposito fondo rischi, la cui modalità di gestione contabile è già descritta in altro specifico argomento, a cui pertanto si rinvia.

Il prospetto mostra la composizione sintetica delle uscite correnti mentre il dettaglio (spesa per macro aggregati) è riportato nel conto di bilancio o nell'eventuale modello che riclassifica gli importi in base al piano dei conti finanziario, a cui pertanto si rinvia.

Tit.1/U (Correnti)	Rendiconto 2022	
	Stanziam. finali	Impegni comp.
101 Redditi da lavoro dipendente		3.233.280,12
102 Imposte e tasse a carico dell'ente		158.842,25
103 Acquisto di beni e servizi		7.929.773,99
104 Trasferimenti correnti		2.636.823,81
105 Trasferimenti di tributi		0,00
106 Fondi perequativi		0,00
107 Interessi passivi		13.131,45
108 Altre spese per redditi da capitale		0,00
109 Rimborsi e poste correttive delle entrate		57.133,62
110 Altre spese correnti		172.694,37
Totale	16.715.348,78	14.201.679,61

8.3 Spese in conto capitale

Gli interventi per l'acquisto o la realizzazione di beni e servizi durevoli sono stati imputati negli esercizi in cui andranno a scadere le singole obbligazioni derivanti dal rispettivo contratto o convenzione. Per gli interventi che non richiedono la stima dei tempi di realizzazione (crono programma), l'imputazione ai rispettivi esercizi è stata effettuata secondo il principio generale, in corrispondenza dell'esigibilità della spesa. Rientrano in questo contesto le spese in conto capitale a carico dell'ente (Macro.201), gli investimenti fissi lordi (Macro.202), i contributi agli investimenti (Macro.203), i trasferimenti in conto capitale (Macro.204) a cui va ad aggiungersi la voce residuale delle altre spese in conto capitale (Macro.205). Con riguardo alle problematiche contabili di ampio respiro prese in considerazione durante la stesura del rendiconto, si evidenzia quanto segue:

- *Finanziamento dell'opera*. La copertura delle spese d'investimento deve sussistere fin dall'inizio e per l'intero importo della spesa, e questo, anche in presenza di una situazione che preveda l'assunzione degli impegni su più esercizi, secondo il criterio della competenza potenziata. L'eventuale presenza in bilancio di stanziamenti in conto capitale non ha autorizzato, di per sé, l'assegnazione dei relativi lavori che sono stati invece

necessariamente preceduti dall'accertamento della corrispondente entrata. Per maggiori dettagli su questo aspetto si rinvia allo specifico argomento della Nota integrativa dedicato alle modalità di finanziamento degli investimenti;

- **Impegno ed imputazione della spesa.** Le spese d'investimento, purché provviste di finanziamento e in presenza di un'obbligazione verso terzi, sono state impegnate imputandole nell'esercizio di prevista esigibilità della relativa spesa.

In deroga a quanto sopra, se sussiste un primo tipo di condizioni minimali richieste dalla norma (quadro economico disponibile in seguito all'avvenuta approvazione del relativo progetto; avvenuta attivazione nell'esercizio di almeno una procedura di gara in corso di espletamento per una delle voci del quadro economico, escluse le spese progettuali), l'intero stanziamento del quadro economico è stato considerato "come impegnato" e ciascuna spesa è stata imputata nell'esercizio in cui si presume diventerà esigibile, evitando così la formazione di un'economia di bilancio (deroga limitata ad un solo esercizio). L'imputazione della spesa in conto esercizi futuri è stata effettuata con il ricorso alla tecnica del FPV.

Sempre in deroga al principio generale, se sussiste un secondo tipo di condizioni minimali richieste dalla norma (quadro economico disponibile; impegno di spesa con un'obbligazione contrattuale su almeno una voce del quadro economico, escluse le spese progettuali), l'intero stanziamento del quadro economico è stato considerato "come impegnato" e ciascuna spesa è stata imputata nell'esercizio in cui si presume diventerà esigibile, evitando così la formazione di un'economia di bilancio (nessun limite temporale alla deroga).

- **Adeguamento del crono programma.** I lavori relativi ad un'opera pubblica già finanziata possono essere realizzati nei tempi previsti oppure subire variazioni in corso d'opera dovute al verificarsi di situazioni difficilmente prevedibili. In presenza di variazione nei tempi previsti di realizzazione dell'opera, si è provveduto a reimputare la spesa attribuendola all'esercizio in cui è prevista la sua esigibilità.
- **Trasferimenti in conto capitale a favore di terzi.** La concessione di contributi di parte investimento, pur essendo collocata tra le spese in conto capitale, non appartiene a questo comparto. Si tratta, infatti, della prevista erogazione di fondi a beneficio di altri soggetti che assume, nell'ottica economica, la natura di un disinvestimento. Anche per questo motivo, queste voci sono collocate negli equilibri di bilancio tra quelle assimilate alle uscite di parte corrente. Gli eventuali impegni di questa natura sono stati pertanto assoggettati agli stessi principi di competenza adottati per i trasferimenti correnti, già analizzati nell'omonimo argomento.

Il prospetto mostra la composizione sintetica delle spese in conto capitale mentre il dettaglio (spesa per macro aggregati) è riportato nel conto di bilancio ufficiale o nell'eventuale modello che riclassifica gli stessi importi in base al piano dei conti finanziario, a cui pertanto si rinvia.

Tit.2/U (In conto capitale)	Rendiconto 2022	
	Stanziam. finali	Impegni comp.
201 Tributi in conto capitale a carico dell'ente		0,00
202 Investimenti fissi lordi e acquisto di terreni		3.744.520,59
203 Contributi agli investimenti		275.608,64
204 Altri trasferimenti in conto capitale		0,00
205 Altre spese in conto capitale		0,00
Totale	9.689.956,26	4.020.129,23

8.4 Rimborso di prestiti

Gli impegni destinati alla restituzione dei prestiti contratti sono stati imputati nell'esercizio in cui viene a scadere l'importo dell'obbligazione giuridica passiva a carico dell'ente che corrisponde, in termini monetari, alla rata di ammortamento del debito (annualità).

Appartengono a questa classificazione il rimborso dei titoli obbligazionari (Macro.401), dei prestiti a breve termine (Macro.402), dei mutui e altri finanziamenti a medio e lungo termine (Macro.403) oltre al gruppo residuale del rimborso di altre forme di indebitamento (Macro.404).

Nello specifico, ed entrando così nel merito degli stanziamenti di bilancio, si sottolinea che:

- **Quota capitale.** Si tratta della restituzione frazionata dell'importo originariamente concesso secondo la progressione indicata dal rispettivo piano di ammortamento, con la tempistica e gli importi ivi riportati. L'imputazione della spesa, senza alcuna eccezione, è stata effettuata nel rispetto del principio generale di competenza ed è collocata tra i rimborsi di prestiti;
- **Quota interessi.** È l'importo che è pagato all'istituto concedente, insieme alla restituzione della parte capitale, a titolo di controprestazione economica per l'avvenuta messa a disposizione della somma mutuata. La quota interessi, pur essendo imputata in bilancio con gli stessi criteri della quota capitale, diversamente da questa ultima, è collocata tra le spese correnti (Macro.107).

Il prospetto mostra la composizione sintetica delle spese per rimborso di prestiti mentre il dettaglio (spesa per macro aggregati) è riportato nel conto di bilancio ufficiale o nell'eventuale modello che riclassifica gli stessi importi in base al piano dei conti finanziario, a cui pertanto si rinvia.

Tit.4/U (Rimborso di prestiti)	Rendiconto 2022	
	Stanziam. finali	Impegni comp.
401 Rimborso di titoli obbligazionari		0,00
402 Rimborso prestiti a breve termine		0,00
403 Rimborso mutui e altri finanziamenti a medio lungo termine		202.093,93
404 Rimborso di altre forme di indebitamento		0,00
405 Fondi per rimborso prestiti		0,00
Totale	202.094,50	202.093,93

9 Fenomeni che necessitano di particolari cautele

9.1 Modalità di finanziamento del bilancio investimenti

Le *fonti* a cui l'ente può accedere per reperire beni o servizi di natura durevole sono le entrate correnti destinate per legge a tale scopo, l'eccedenza corrente di bilancio (risparmio), l'alienazione di beni e diritti patrimoniali, i proventi dei permessi di costruire (oneri di urbanizzazione), i trasferimenti in conto capitale, le accensioni di prestiti e l'avanzo di amministrazione (eccedenza di esercizi pregressi).

L'eventuale fondo pluriennale vincolato applicato (FPV/E), pur essendo collocato tra le entrate, è solo la riproposizione in bilancio, per esigenze di quadratura contabile dovute all'adozione del criterio di competenza finanziaria potenziata, di entrate in prevalenza a specifica destinazione che sono già state contabilizzate ed accertate in esercizi precedenti. Il FPV/E stanziato in entrata, in definitiva, può essere paragonato al finanziamento delle spese di bilancio ottenuto applicando in entrata la parte vincolata dell'avanzo di amministrazione. Si tratta di due modalità che hanno origine diversa ma simile natura contabile; sono, per la quasi totalità, originate da risorse attivate in esercizi precedenti e provviste di un vincolo di destinazione più o meno elevato. Questo significa che la decisione di finanziare un investimento con fonti di questa natura può essere modificata, anche in presenza di future economie di spesa, solo con l'adozione di particolari procedimenti contabili, sempre adeguatamente motivati.

L'importanza di approfondire nella Nota integrativa le modalità di finanziamento delle opere pubbliche messe in atto deriva dall'importante influsso che queste scelte hanno sugli equilibri finanziari. Per quanto riguarda le spese in conto capitale, gli effetti indotti dall'*espansione degli investimenti* sono per taluni versi positivi, come il beneficio immediato prodotto sull'economia locale (maggiore disponibilità di lavoro) e sulla qualità dei servizi resi (disponibilità di infrastrutture migliori) ma ci possono essere anche conseguenze negative, come l'impatto che può derivare dal rimborso del prestito (quota capitale e interessi) in presenza di un'opera finanziata con il ricorso al credito oneroso di terzi. Le considerazioni tecniche su quest'ultimo fenomeno, come la necessaria cautela che deve portare alla scelta della forma di finanziamento, sono già state formulate nei corrispondenti argomenti della Nota integrativa (livello di indebitamento ed esposizione per interessi passivi).

Per quanto riguarda invece gli *aspetti prettamente contabili* relativi alle modalità di finanziamento e di imputazione contabile delle entrate di parte investimento, oggetto di rendiconto, si sottolinea quanto segue:

- *Grado di copertura.* Ciascuna spesa è associata alla corrispondente fonte di entrata. Si da atto, inoltre, che la successiva attivazione dell'opera, con l'assegnazione delle prestazioni di natura tecnica o intellettuale, ha avuto luogo se, e solo dopo, il completo reperimento del finanziamento previsto. L'intervento, infatti, deve essere coperto da opportune risorse fin dall'inizio, e questo, a prescindere dallo sviluppo temporale dei lavori (crono programma) e dai tempi di assunzione dei relativi impegni;
- *Criterio d'imputazione.* Il finanziamento effettivo di ciascun investimento può derivare sia da poste accertate e interamente imputate nello stesso esercizio che da entrate accertate nell'esercizio ma imputate in esercizi successivi. Costituiscono idonea copertura finanziaria, nel primo caso, le risorse accertate e imputate nello stesso esercizio, compreso l'avanzo di amministrazione deliberato con il precedente rendiconto e poi applicato a bilancio, mentre nel secondo, le entrate accertate nell'esercizio ma imputate negli anni successivi purché l'esigibilità dell'incasso dipenda dalla semplice manifestazione unilaterale dell'ente o da quella conclamata degli enti pubblici concedenti.

La situazione, come riportata nel prospetto successivo ed avendo soprattutto riguardo agli effetti prodotti dal ricorso all'indebitamento, anche non assistito da eventuali contributi in conto interessi, non richiede alcun intervento correttivo con carattere d'urgenza. I possibili provvedimenti migliorativi e/o correttivi, frutto di nuove ed ulteriori valutazioni d'insieme, saranno ponderati ed eventualmente adottati solo in seguito al normale svolgimento dell'attività di monitoraggio e controllo sulla gestione.

Modalità di finanziamento del bilancio investimenti nel suo complesso	Finanziamenti 2022		
	Previsto	Accertato	
Entrate in conto capitale (Tit.4/E)	(+)	4.823.427,08	4.089.203,57
Contributi investimenti per rimborso prestiti da P.A.		0,00	0,00
Altre entrate in C/capitale per spese correnti		167.000,00	0,00
Entrate in conto capitale che finanziano spese correnti	(-)	167.000,00	0,00
Risorse ordinarie		4.656.427,08	4.089.203,57
FPV per spese in C/capitale (FPV/E)	(+)	3.534.668,30	3.534.668,30
Avanzo applicato a bilancio investimenti	(+)	1.498.860,88	1.498.860,88
Entrate correnti che finanziano investimenti	(+)	0,00	0,00
Entrate da riduzione di attività finanziarie (Tit.5/E)	(+)	0,00	0,00
Riscossione crediti a breve		0,00	0,00
Riscossione crediti a medio-lungo		0,00	0,00
Altre entrate da riduzione attività finanziarie		0,00	0,00
Entrate per rid. att. finanziarie assimilabili a movimenti di fondi	(-)	0,00	0,00
Entrate per accensione di prestiti (Tit.6/E)	(+)	0,00	0,00
Accensione prestiti per estinzione anticipata mutui		0,00	0,00
Altre accensione prestiti per spese correnti		0,00	0,00
Accensioni di prestiti che finanziano spese correnti	(-)	0,00	0,00
Risorse straordinarie		5.033.529,18	5.033.529,18
Totale		9.689.956,26	9.122.732,75

9.2 Principali investimenti attivati nell'esercizio

La concreta attivazione di un investimento, con la relativa assegnazione del progetto o il successivo inizio effettivo dei lavori, può avvenire solo in seguito all'avvenuto perfezionamento del relativo finanziamento. Premesso ciò, il prospetto che segue elenca i principali investimenti attivati nell'intervallo di tempo considerato ed omette gli interventi di minore, secondaria o trascurabile importanza. Il riscontro sull'impatto economico dell'intervento in conto capitale, infatti, va concentrato sui fenomeni che hanno avuto una qualche rilevanza significativa sugli equilibri complessivi di bilancio. Questi ultimi, possono essere considerati in modo statico (situazione attuale) oppure visti anche in un'ottica dinamica di più ampio periodo (prospettiva di medio termine). La situazione, come riportata nel prospetto e sulla base delle informazioni al momento disponibili, non richiede alcun intervento correttivo con carattere d'urgenza. I possibili provvedimenti migliorativi e/o correttivi, frutto di nuove ed ulteriori valutazioni d'insieme, saranno ponderati ed eventualmente adottati solo in seguito al normale svolgimento dell'attività di monitoraggio e controllo sulla gestione.

Elenco dei principali investimenti attivati nell'esercizio	Investimenti 2022
OPERE DI DEMOILIZIONE FABBRICATO PIAZZA FARRI	79.980,00
REALIZZAZIONE NUOVA SEDE POLIZIA MUNICIPALE	547.828,86
COPERTURA PALAZZINA SCUOLE MEDIE	32.705,66
MANUTENZIONE STRAORDINARIA ILL. PUBBL.	61.557,87
CICLOVIA REGIONALE DEL SECCHIA	48.240,01
MESSA IN SICUREZZA SCUOLA INFANZIA VIA GARIBALDI	280.000,00
PROGETTO BIKE TO WORK	92.640,52
MANUT.STR.ARREDO URBANO	58.551,25
URBANIZZAZIONE VIA ZACCONI	30.967,79
MANUT.STRAORDINARIA STRADE	213.335,66
Totale	1.445.807,62

9.3 Garanzie prestate

L'amministrazione può legittimamente concedere delle garanzie, principali o sussidiarie, a favore di altri soggetti e sottoscrivendo i rispettivi documenti che vincolano l'ente nel tempo. Dal punto di vista prettamente patrimoniale, il valore complessivo delle garanzie prestate è riportato tra i conti d'ordine della contabilità economica mentre la concessione della singola garanzia non richiede, di regola, alcuna specifica registrazione finanziaria, né è soggetta a particolari restrizioni.

Pur in assenza di specifici vincoli, l'approccio prudente alle problematiche della gestione, che deve sempre precedere le scelte della pubblica amministrazione, può portare l'ente a preferire il possibile accantonamento di un fondo rischi tra le uscite di competenza. L'eventuale stanziamento a carattere facoltativo può essere assimilato ad un'economia volontaria di bilancio, che non è stata oggetto di impegno, e collegata al rischio implicito connesso con la sottoscrizione delle garanzie verso terzi. Questo risparmio produce a rendiconto una componente positiva nel calcolo del risultato, importo poi riservato, nella forma di avanzo vincolato, alla copertura dell'onere che potrebbe sorgere in futuro per l'eventuale escussione del debito garantito.

La situazione, come riportata nel prospetto e sulla base delle informazioni al momento disponibili, non richiede alcun intervento correttivo con carattere d'urgenza. I possibili provvedimenti migliorativi e/o correttivi, frutto di nuove ed ulteriori valutazioni d'insieme, saranno ponderati ed eventualmente adottati solo in seguito al normale

svolgimento dell'attività di monitoraggio e controllo sulla gestione. Nel risultato di amministrazione è previsto apposito accantonamento pari al 100% dell'importo attuale del debito assistito da garanzia (€ 112.975,25 a marzo 2023).

Elenco delle garanzie prestate dall'Ente (Consistenza)	Rendiconto 2022
Polisportiva Dilettantistica Casalgrande	413.000,00
Totale	413.000,00

Denominazione	Polisportiva Dilettantistica Casalgrande
Contenuto e valutazioni	<p>Trattasi di garanzia fidejussoria rilasciata a favore di Polisportiva dilettantistica di Casalgrande come di seguito riassunto:</p> <p>"Delibera di C.C. n. 53/2011 "Realizzazione investimento nuovo manto in erba sintetica per campo da calcio del centro sportivo di Villalunga" - scadenza fidejussione 31.08.2025 (per proroga termini prevista ex lege causa emergenza epidemiologica da COVID-19) - importo totale € 250.000,00;</p> <p>"Delibera di C.C. n. 68/2013 "Realizzazione di nuovi locali di servizio presso il centro polisportivo di Villalunga" - scadenza fidejussione 13.08.2025 (per proroga termini prevista ex lege causa emergenza epidemiologica da COVID-19) - importototale € 163.000,00 .</p>

10 Conclusioni

10.1 Considerazioni finali e conclusioni

I documenti contabili di rendiconto sono stati predisposti attenendosi alle regole stabilite dalla normativa in vigore e sono coerenti con le "Disposizioni in materia di armonizzazione dei sistemi contabili e degli schemi di bilancio" (D.Lgs.n.118/11), applicabili a questo esercizio. In particolare, il bilancio complessivo è in equilibrio in termini di stanziamenti definitivi e la scomposizione dello stesso nelle singole componenti rispecchia le prescrizioni di legge.

Il consuntivo è stato predisposto secondo lo schema del rendiconto della gestione previsto dalla normativa vigente, che comprende il conto del bilancio, i relativi riepiloghi, il quadro generale riassuntivo, la verifica degli equilibri, lo stato patrimoniale e il conto economico. Al rendiconto sono stati allegati i prospetti del risultato di amministrazione, la composizione del fondo pluriennale vincolato, la composizione del fondo crediti di dubbia esigibilità, il prospetto degli accertamenti per titoli, tipologie e categorie, quello degli impegni per missioni, programmi e macro aggregati, la tabella degli accertamenti imputati agli esercizi successivi, quella degli impegni imputati agli esercizi successivi, il prospetto dei costi per missione, le spese per l'utilizzo di contributi e trasferimenti da organismi comunitari e internazionali, quelle per lo svolgimento delle funzioni delegate dalle regioni, ed infine, il prospetto dei dati SIOPE.

I criteri di attribuzione delle entrate e delle uscite rispecchiano il principio della "competenza finanziaria potenziata" mentre risulta correttamente calcolato sia il risultato di amministrazione che il fondo pluriennale vincolato. I crediti verso terzi sono stati attentamente valutati come il possibile accantonamento del rispettivo fondo svalutazione. I fenomeni con andamento pluriennale che potevano avere effetti distorsivi sull'attuale strategia di bilancio, conseguente all'avvenuta approvazione di questo rendiconto, sono stati descritti ed analizzati, in ogni loro aspetto, fornendo inoltre le opportune considerazioni.

Dove la norma dava adito a interpretazioni controverse e non ancora consolidate, è stata scelta una soluzione che andasse a privilegiare la sostanza invece che il puro e semplice rispetto della forma, come previsto dal rispettivo principio. Le informazioni di natura contabile richieste dalla legge, e non già riportate nei modelli obbligatori ed ufficiali, sono state riprese e sviluppate nella presente Nota integrativa, fornendo quindi una chiave di lettura tecnica al quadro finanziario ed economico complessivo.

I fenomeni analizzati in questa relazione, infine, sono stati descritti con un approccio che li rendesse più comprensibili agli interlocutori, pubblici o privati, in possesso di una conoscenza, anche solo generica, sulla complessa realtà economica e finanziaria dell'ente locale.



CONTO ECONOMICO

CONTO ECONOMICO		2022	2021
A) COMPONENTI POSITIVI DELLA GESTIONE			
1	Proventi da tributi	9.191.613,37	9.702.778,75
2	Proventi da fondi perequativi	2.062.999,80	2.041.814,27
3	Proventi da trasferimenti e contributi	5.207.677,79	4.464.114,70
a	<i>Proventi da trasferimenti correnti</i>	1.421.971,90	1.515.848,28
b	<i>Quota annuale di contributi agli investimenti</i>	2.602.243,89	2.494.049,12
c	<i>Contributi agli investimenti</i>	1.183.462,00	454.217,30
4	Ricavi delle vendite e prestazioni e proventi da servizi pubblici	1.396.162,58	1.315.892,96
a	<i>Proventi derivanti dalla gestione dei beni</i>	363.338,31	312.579,69
b	<i>Ricavi della vendita di beni</i>	0,00	0,00
c	<i>Ricavi e proventi dalla prestazione di servizi</i>	1.032.824,27	1.003.313,27
5	Variazioni nelle rimanenze di prodotti in corso di lavorazione, etc (+/-)	0,00	0,00
6	Variazione dei lavori in corso su ordinazione	0,00	0,00
7	Incrementi di immobilizzazioni per lavori interni	0,00	0,00
8	Altri ricavi e proventi diversi	247.018,26	246.010,41
TOTALE COMPONENTI POSITIVI DELLA GESTIONE (A)		18.105.471,80	17.770.611,09
B) COMPONENTI NEGATIVI DELLA GESTIONE			
9	Acquisto di materie prime e/o beni di consumo	157.771,86	192.955,81
10	Prestazioni di servizi	7.726.212,95	7.497.348,06
11	Utilizzo beni di terzi	45.789,18	56.326,38
12	Trasferimenti e contributi	2.912.432,45	3.333.967,15
a	<i>Trasferimenti correnti</i>	2.636.823,81	3.104.978,97
b	<i>Contributi agli investimenti ad Amministrazioni pubb.</i>	215.485,61	97.989,28
c	<i>Contributi agli investimenti ad altri soggetti</i>	60.123,03	130.998,90
13	Personale	3.298.373,07	3.065.097,47
14	Ammortamenti e svalutazioni	3.232.465,92	2.977.194,04
a	<i>Ammortamenti di immobilizzazioni Immateriali</i>	57.119,90	57.951,63
b	<i>Ammortamenti di immobilizzazioni materiali</i>	2.545.123,99	2.436.097,49
c	<i>Altre svalutazioni delle immobilizzazioni</i>	0,00	0,00
d	<i>Svalutazione dei crediti</i>	630.222,03	483.144,92
15	Variazioni nelle rimanenze di materie prime e/o beni di consumo (+/-)	0,00	0,00
16	Accantonamenti per rischi	0,00	0,00
17	Altri accantonamenti	23.403,00	160.893,63
18	Oneri diversi di gestione	202.376,26	179.531,48
TOTALE COMPONENTI NEGATIVI DELLA GESTIONE (B)		17.598.824,69	17.463.314,02
DIFFERENZA TRA COMP. POSITIVI E NEGATIVI DELLA GESTIONE (A-B)		506.647,11	307.297,07
C) PROVENTI ED ONERI FINANZIARI			
<i>Proventi finanziari</i>			
19	Proventi da partecipazioni	469.950,78	427.455,23
a	<i>da società controllate</i>	0,00	0,00
b	<i>da società partecipate</i>	469.950,78	427.455,23
c	<i>da altri soggetti</i>	0,00	0,00
20	Altri proventi finanziari	3.479,43	1.278,63
Totale proventi finanziari		473.430,21	428.733,86
<i>Oneri finanziari</i>			
21	Interessi ed altri oneri finanziari	13.131,45	14.105,49
a	<i>Interessi passivi</i>	13.131,45	14.105,49
b	<i>Altri oneri finanziari</i>	0,00	0,00
Totale oneri finanziari		13.131,45	14.105,49
TOTALE PROVENTI E ONERI FINANZIARI (C)		460.298,76	414.628,37
D) RETTIFICHE DI VALORE ATTIVITA' FINANZIARIE			
22	Rivalutazioni	0,00	88.625,24
23	Svalutazioni	0,00	0,00
TOTALE RETTIFICHE (D)		0,00	88.625,24
E) PROVENTI ED ONERI STRAORDINARI			
24	Proventi straordinari	1.928.526,77	1.349.345,65
a	<i>Proventi da permessi di costruire</i>	0,00	0,00
b	<i>Proventi da trasferimenti in conto capitale</i>	166.476,79	415.806,74
c	<i>Sopravvenienze attive e insussistenze del passivo</i>	1.447.986,58	625.813,87



CONTO ECONOMICO

	CONTO ECONOMICO	2022	2021
d	Plusvalenze patrimoniali	168.804,00	55.000,00
e	Altri proventi straordinari	145.259,40	252.725,04
	Totale proventi straordinari	1.928.526,77	1.349.345,65
25	Oneri straordinari	915.003,44	969.961,22
a	Trasferimenti in conto capitale	0,00	36.828,00
b	Sopravvenienze passive e insussistenze dell'attivo	915.003,44	933.133,22
c	Minusvalenze patrimoniali	0,00	0,00
d	Altri oneri straordinari	0,00	0,00
	Totale oneri straordinari	915.003,44	969.961,22
	TOTALE PROVENTI ED ONERI STRAORDINARI (E)	1.013.523,33	379.384,43
	RISULTATO PRIMA DELLE IMPOSTE (A-B+C+D+E)	1.980.469,20	1.189.935,11
26	Imposte (*)	155.746,16	144.375,42
	RISULTATO DELL'ESERCIZIO	1.824.723,04	1.045.559,69



STATO PATRIMONIALE - ATTIVO

STATO PATRIMONIALE (ATTIVO)		2022	2021
A) CREDITI vs.LO STATO ED ALTRE AMMINISTRAZIONI PUBBLICHE PER LA PARTECIPAZIONE AL FONDO DI DOTAZIONE		0,00	0,00
TOTALE CREDITI vs PARTECIPANTI (A)		0,00	0,00
B) IMMOBILIZZAZIONI			
I	<i>Immobilizzazioni immateriali</i>	139.681,18	121.938,56
1	Costi di impianto e di ampliamento	0,00	0,00
2	Costi di ricerca sviluppo e pubblicità	0,00	0,00
3	Diritti di brevetto ed utilizzazione opere dell'ingegno	0,00	0,00
4	Concessioni, licenze, marchi e diritti simile	0,00	0,00
5	Avviamento	0,00	0,00
6	Immobilizzazioni in corso ed acconti	3.281,62	4.477,76
9	Altre	136.399,56	117.460,80
Totale immobilizzazioni immateriali		139.681,18	121.938,56
II	<i>Immobilizzazioni materiali (3)</i>		
1	Beni demaniali	36.156.487,10	34.571.628,86
1.1	Terreni	835.013,21	835.013,21
1.2	Fabbricati	1.131.209,18	1.007.622,58
1.3	Infrastrutture	34.190.264,71	32.728.993,07
1.9	Altri beni demaniali	0,00	0,00
III 2	Altre immobilizzazioni materiali (3)	27.070.361,49	27.987.787,34
2.1	Terreni	2.111.094,82	2.279.898,82
a	<i>di cui in leasing finanziario</i>	0,00	0,00
2.2	Fabbricati	24.377.231,82	25.128.286,98
a	<i>di cui in leasing finanziario</i>	0,00	0,00
2.3	Impianti e macchinari	22.991,03	32.243,54
a	<i>di cui in leasing finanziario</i>	0,00	0,00
2.4	Attrezzature industriali e commerciali	272.085,06	291.437,51
2.5	Mezzi di trasporto	78.425,65	69.755,84
2.6	Macchine per ufficio e hardware	1.709,22	3.418,44
2.7	Mobili e arredi	128.332,41	111.457,41
2.8	Infrastrutture	0,00	0,00
2.99	Altri beni materiali	78.491,48	71.288,80
3	Immobilizzazioni in corso ed acconti	1.209.662,86	713.012,29
Totale immobilizzazioni materiali		64.436.511,45	63.272.428,49
IV	<i>Immobilizzazioni Finanziarie (1)</i>		
1	Partecipazioni in	11.209.450,11	10.741.210,40
a	<i>imprese controllate</i>	0,00	0,00
b	<i>imprese partecipate</i>	0,00	0,00
c	<i>altri soggetti</i>	11.209.450,11	10.741.210,40
2	Crediti verso	0,00	0,00
a	<i>altre amministrazioni pubbliche</i>	0,00	0,00
b	<i>imprese controllate</i>	0,00	0,00
c	<i>imprese partecipate</i>	0,00	0,00
d	<i>altri soggetti</i>	0,00	0,00
3	Altri titoli	0,00	0,00
Totale immobilizzazioni finanziarie		11.209.450,11	10.741.210,40
TOTALE IMMOBILIZZAZIONI (B)		75.785.642,74	74.135.577,45
C) ATTIVO CIRCOLANTE			
I	<i>Rimanenze</i>	0,00	0,00
Totale rimanenze		0,00	0,00
II	<i>Crediti (2)</i>		
1	Crediti di natura tributaria	2.540.092,96	3.255.920,32
a	<i>Crediti da tributi destinati al finanziamento della sanità</i>	0,00	0,00
b	<i>Altri crediti da tributi</i>	2.522.634,05	3.171.621,72
c	<i>Crediti da Fondi perequativi</i>	17.458,91	84.298,60
2	Crediti per trasferimenti e contributi	5.732.083,64	3.323.989,29
a	<i>verso amministrazioni pubbliche</i>	5.611.604,96	3.143.209,25
b	<i>imprese controllate</i>	0,00	0,00
c	<i>imprese partecipate</i>	0,00	0,00
d	<i>verso altri soggetti</i>	120.478,68	180.780,04
3	Verso clienti ed utenti	378.116,65	270.282,03



STATO PATRIMONIALE - ATTIVO

STATO PATRIMONIALE (ATTIVO)		2022	2021
4	Altri Crediti	270.666,61	274.566,21
a	verso l'erario	5.847,08	7.834,64
b	per attività svolta per c/terzi	0,00	0,00
c	altri	264.819,53	266.731,57
	Totale crediti	8.920.959,86	7.124.757,85
III	<u>Attività finanziarie che non costituiscono immobilizzi</u>		
1	Partecipazioni	0,00	0,00
2	Altri titoli	0,00	0,00
	Totale attività finanziarie che non costituiscono immobilizzazioni	0,00	0,00
IV	<u>Disponibilità liquide</u>		
1	Conto di tesoreria	7.596.970,24	8.267.824,78
a	Istituto tesoriere	7.596.970,24	8.267.824,78
b	presso Banca d'Italia	0,00	0,00
2	Altri depositi bancari e postali	0,00	0,00
3	Denaro e valori in cassa	0,00	0,00
4	Altri conti presso la tesoreria statale intestati all'ente	0,00	0,00
	Totale disponibilità liquide	7.596.970,24	8.267.824,78
	TOTALE ATTIVO CIRCOLANTE (C)	16.517.930,10	15.392.582,63
	RATEI E RISCONTI		
1	Ratei attivi	0,00	0,00
2	Risconti attivi	0,00	0,00
	TOTALE RATEI E RISCONTI (D)	0,00	0,00
	TOTALE DELL'ATTIVO (A+B+C+D)	92.303.572,84	89.528.160,08



STATO PATRIMONIALE - PASSIVO

STATO PATRIMONIALE (PASSIVO)		2022	2021
A) PATRIMONIO NETTO			
I	Fondo di dotazione	1.407.336,01	1.407.336,01
II	Riserve	39.476.429,64	38.652.246,13
	<i>b da capitale</i>	854.578,35	854.578,35
	<i>c da permessi di costruire</i>	2.612.751,78	2.256.807,98
	<i>d riserve indisponibili per beni demaniali e patrimoniali indisponibili e per i beni culturali</i>	35.540.859,80	35.540.859,80
	<i>e altre riserve indisponibili</i>	468.239,71	0,00
	<i>f altre riserve disponibili</i>	0,00	0,00
III	Risultato economico dell'esercizio	1.824.723,04	1.045.559,69
IV	Risultati economici di esercizi precedenti	13.820.168,56	12.774.608,87
V	Riserve negative per beni indisponibili	0,00	0,00
TOTALE PATRIMONIO NETTO (A)		56.528.657,25	53.879.750,70
B) FONDI PER RISCHI ED ONERI			
1	Per trattamento di quiescenza	0,00	0,00
2	Per imposte	0,00	0,00
3	Altri	1.439.925,44	778.747,61
TOTALE FONDI RISCHI ED ONERI (B)		1.439.925,44	778.747,61
C) TRATTAMENTO DI FINE RAPPORTO			
TOTALE T.F.R. (C)		0,00	0,00
D) DEBITI (1)			
1	Debiti da finanziamento	70.265,66	272.359,59
	<i>a prestiti obbligazionari</i>	0,00	0,00
	<i>b v/ altre amministrazioni pubbliche</i>	0,00	0,00
	<i>c verso banche e tesoriere</i>	0,00	0,00
	<i>d verso altri finanziatori</i>	70.265,66	272.359,59
2	Debiti verso fornitori	3.202.082,91	3.788.671,89
3	Acconti	0,00	0,00
4	Debiti per trasferimenti e contributi	479.760,61	552.952,05
	<i>a enti finanziati dal servizio sanitario nazionale</i>	0,00	0,00
	<i>b altre amministrazioni pubbliche</i>	339.965,46	148.461,53
	<i>c imprese controllate</i>	0,00	0,00
	<i>d imprese partecipate</i>	0,00	0,00
	<i>e altri soggetti</i>	139.795,15	404.490,52
5	Altri debiti	572.624,29	342.812,62
	<i>a tributari</i>	238.832,33	162.396,99
	<i>b verso istituti di previdenza e sicurezza sociale</i>	24.067,97	11.409,90
	<i>c per attività svolta per c/terzi (2)</i>	0,00	0,00
	<i>d altri</i>	309.723,99	169.005,73
TOTALE DEBITI (D)		4.324.733,47	4.956.796,15
E) RATEI E RISCONTI E CONTRIBUTI AGLI INVESTIMENTI			
I	Ratei passivi	177.575,21	0,00
II	Risconti passivi	29.832.681,47	29.912.865,62
1	Contributi agli investimenti	26.822.035,06	29.424.278,95
	<i>a da altre amministrazioni pubbliche</i>	26.822.035,06	29.424.278,95
	<i>b da altri soggetti</i>	0,00	0,00
2	Concessioni pluriennali	0,00	0,00
3	Altri risconti passivi	3.010.646,41	488.586,67
TOTALE RATEI E RISCONTI (E)		30.010.256,68	29.912.865,62
TOTALE DEL PASSIVO (A+B+C+D+E)		92.303.572,84	89.528.160,08
CONTI D'ORDINE			
1)	Impegni su esercizi futuri	2.121.051,42	3.534.668,30
2)	Beni di terzi in uso	0,00	0,00
3)	Beni dati in uso a terzi	0,00	0,00
4)	Garanzie prestate a amministrazioni pubbliche	0,00	0,00
5)	Garanzie prestate a imprese controllate	0,00	0,00
6)	Garanzie prestate a imprese partecipate	0,00	0,00
7)	Garanzie prestate a altre imprese	0,00	0,00
TOTALE CONTI D'ORDINE		2.121.051,42	3.534.668,30



**COMUNE DI
CASALGRANDE**

RENDICONTO 2022

**NOTA INTEGRATIVA ai risultati
economici e patrimoniali d'esercizio**



INTRODUZIONE

L'introduzione della contabilità economico-patrimoniale, che è disciplinata dall'allegato n. 4/3 al D.Lgs. n. 118/2011 è entrata a regime dal rendiconto riferito all'esercizio 2016 (per quanto riguarda i Comuni con popolazione non inferiore ai 5.000 abitanti).

Sulla base dei principi contabili di cui al D.Lgs. 118/2011, è prevista la redazione del Conto economico e dello Stato patrimoniale non più attraverso l'artificio contabile del "prospetto di conciliazione" come disposto da norma di legge precedente, ma direttamente da un'alimentazione di scritture in partita doppia.

Dal rendiconto 2016, si è pertanto provveduto a:

- riclassificazione dell'inventario secondo gli schemi di cui al D. Lgs. 118/2011;
- riclassificazione delle voci del piano dei conti integrato al fine di creare la matrice di correlazione tra contabilità finanziaria e contabilità economico-patrimoniale.

Secondo i nuovi principi contabili, in adempimento al principio della competenza economica nell'elaborazione dei documenti sono stati rilevati i ricavi/proventi conseguiti in corrispondenza con la fase di accertamento delle entrate ed i costi/oneri sostenuti in corrispondenza con la fase della liquidazione delle spese.

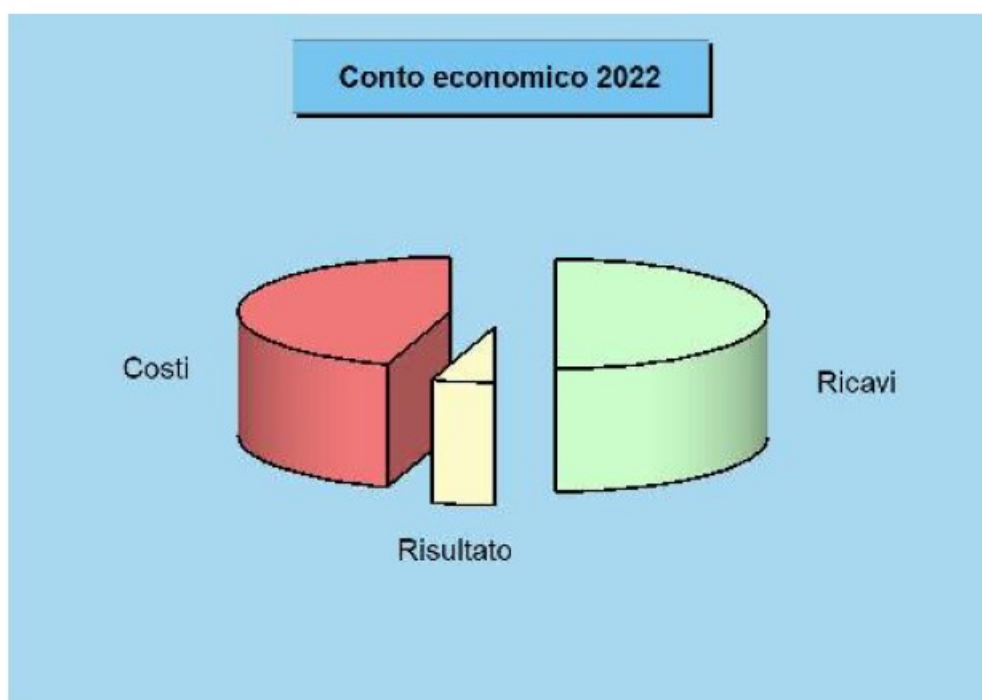
Costituiscono eccezione a tale regola:

1. i costi derivanti dai trasferimenti e contributi (correnti, agli investimenti e in c/capitale) che sono rilevati in corrispondenza dell'impegno di spesa;
2. le entrate dei titoli 5 "entrate da riduzione di attività finanziaria", 6 "accensione di prestiti", 7 "anticipazioni da Ist. Tesoriere", 9 "entrate per conto terzi e partite di giro", il cui accertamento determina solo la rilevazione di crediti e non di ricavi;
3. le spese del titolo 3 "spese per incremento di attività finanziarie", 4 "rimborso di prestiti" 5 "chiusura anticipazioni da Ist. Tesoriere" e 7 "uscite per conto terzi e partite di giro", il cui impegno determina solo la rilevazione di debiti e non di costi.

IL CONTO ECONOMICO


Nel conto economico sono rilevati i componenti positivi e negativi della gestione secondo criteri di competenza economica, rilevati dalla contabilità economico patrimoniale, nel rispetto del principio contabile di cui all'Allegato n. 4/3 del D.lgs. 118/2011.

Lo schema è formulato sulla base di un modello a struttura scalare che evidenzia i risultati della gestione caratteristica, finanziaria, straordinaria e giunge al risultato economico finale che, nell'esercizio 2022, è stato pari a € 1.824.723.04.



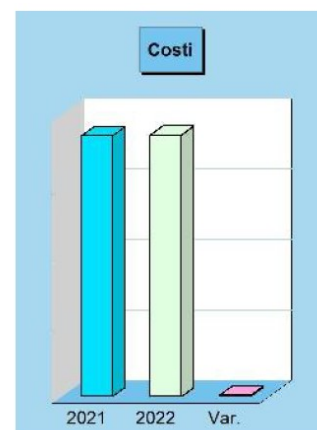
Ricavi complessivi e tendenza in atto

Denominazione		2021	2022	Variazione
Ricavi caratteristici	(+)	17.770.611,09	18.105.471,80	334.860,71
Gestione caratteristica		17.770.611,09	18.105.471,80	334.860,71
Ricavi finanziari	(+)	428.733,86	473.430,21	44.696,35
Rettifiche positive di valore	(+)	88.625,24	0,00	-88.625,24
Gestione finanziaria e rettifiche		517.359,10	473.430,21	-43.928,89
Ricavi straordinari	(+)	1.349.345,65	1.928.526,77	579.181,12
Gestione straordinaria		1.349.345,65	1.928.526,77	579.181,12
Ricavi complessivi		19.637.315,84	20.507.428,78	870.112,94



Costi complessivi e tendenza in atto

Denominazione		2021	2022	Variazione
Costi caratteristici	(+)	17.463.314,02	17.598.824,69	135.510,67
Gestione caratteristica		17.463.314,02	17.598.824,69	135.510,67
Costi finanziari	(+)	14.105,49	13.131,45	-974,04
Rettifiche negative di valore	(+)	0,00	0,00	0,00
Gestione finanziaria e rettifiche		14.105,49	13.131,45	-974,04
Costi straordinari	(+)	969.961,22	915.003,44	-54.957,78
Gestione straordinaria		969.961,22	915.003,44	-54.957,78
Costi complessivi		18.447.380,73	18.526.959,58	79.578,85

**Ricavi**

Denominazione		2022
Ricavi caratteristici	(+)	18.105.471,80
Gestione caratteristica		18.105.471,80
Ricavi finanziari	(+)	473.430,21
Rettifiche positive di valore	(+)	0,00
Gestione finanziaria e rettifiche		473.430,21
Ricavi straordinari	(+)	1.928.526,77
Gestione straordinaria		1.928.526,77
Totale ricavi		20.507.428,78
Utile esercizio		1.824.723,04

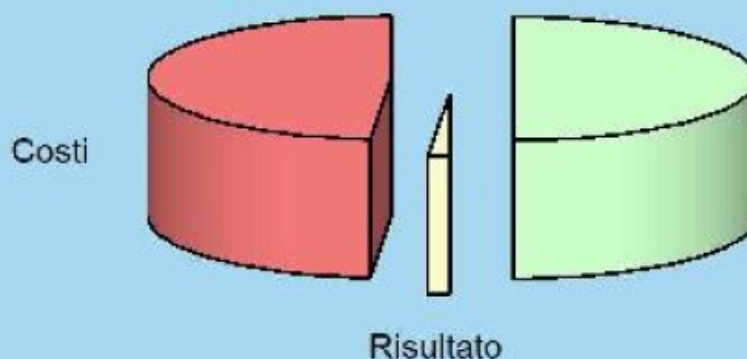
Costi

Denominazione		2022
Costi caratteristici	(+)	17.598.824,69
Gestione caratteristica		17.598.824,69
Costi finanziari	(+)	13.131,45
Rettifiche negative di valore	(+)	0,00
Gestione finanziaria e rettifiche		13.131,45
Costi straordinari	(+)	915.003,44
Gestione straordinaria		915.003,44
Imposte	(+)	155.746,16
Totale costi		18.682.705,74
Perdita esercizio		-

RICAVI E COSTI DELLA GESTIONE CARATTERISTICA

Il risultato della gestione caratteristica è generato dalla differenza tra i ricavi dell'attività tipica messa in atto dall'ente pubblico (la gestione di tipo "caratteristico", per l'appunto) al netto dei costi sostenuti per l'acquisto dei fattori produttivi necessari per erogare i servizi al cittadino ed utente. Si tratta, in prevalenza, degli importi che nella contabilità finanziaria confluiscono nelle entrate (accertamenti) e nelle uscite (impegni e liquidazioni) della parte corrente del bilancio, rettificati però per effetto dell'applicazione del criterio di competenza economica armonizzata. Al pari del conto economico complessivo, anche l'esito della gestione caratteristica termina con un saldo, dato dalla differenza tra ricavi e costi, che può essere positivo (utile) o negativo (perdita).

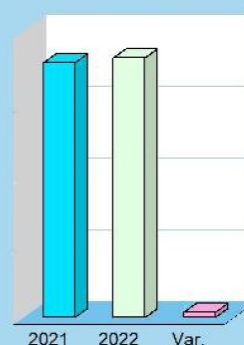
Gestione caratteristica 2022



Ricavi della gestione caratteristica e tendenza in atto

Denominazione		2021	2022	Variazione
Proventi da tributi	(+)	9.702.778,75	9.191.613,37	-511.165,38
Proventi da fondi perequativi	(+)	2.041.814,27	2.062.999,80	21.185,53
Proventi da trasferimenti e contributi	(+)	4.464.114,70	5.207.677,79	743.563,09
Ricavi vendite e prestazioni e proventi	(+)	1.315.892,96	1.396.162,58	80.269,62
Var. prodotti in lavorazione (+/-)	(+)	0,00	0,00	0,00
Variazione lavori in corso	(+)	0,00	0,00	0,00
Incrementi per lavori interni	(+)	0,00	0,00	0,00
Altri ricavi e proventi diversi	(+)	246.010,41	247.018,26	1.007,85
Ricavi gestione caratteristica		17.770.611,09	18.105.471,80	334.860,71

Ricavi



Costi della gestione caratteristica e tendenza in atto

Denominazione		2021	2022	Variazione
Materie prime e/o beni consumo	(+)	192.955,81	157.771,86	-35.183,95
Prestazioni di servizi	(+)	7.497.348,06	7.726.212,95	228.864,89
Utilizzo beni di terzi	(+)	56.326,38	45.789,18	-10.537,20
Trasferimenti e contributi	(+)	3.333.967,15	2.912.432,45	-421.534,70
Personale	(+)	3.065.097,47	3.298.373,07	233.275,60
Ammortamenti e svalutazioni	(+)	2.977.194,04	3.232.465,92	255.271,88
Variazioni materie prime e beni (+/-)	(+)	0,00	0,00	0,00
Accantonamenti per rischi	(+)	0,00	0,00	0,00
Altri accantonamenti	(+)	160.893,63	23.403,00	-137.490,63
Oneri diversi di gestione	(+)	179.531,48	202.376,26	22.844,78

Ricavi			Costi		
Denominazione		2022	Denominazione		2022
Proventi da tributi	(+)	9.191.613,37	Materie prime e/o beni consumo	(+)	157.771,86
Proventi da fondi perequativi	(+)	2.062.999,80	Prestazioni di servizi	(+)	7.726.212,95
Proventi da trasferimenti e contributi	(+)	5.207.677,79	Utilizzo beni di terzi	(+)	45.789,18
Ricavi vendite e prestazioni e proventi	(+)	1.396.162,58	Trasferimenti e contributi	(+)	2.912.432,45
Var. prodotti in lavorazione (+/-)	(+)	0,00	Personale	(+)	3.298.373,07
Variazione lavori in corso	(+)	0,00	Ammortamenti e svalutazioni	(+)	3.232.465,92
Incrementi per lavori interni	(+)	0,00	Variazioni materie prime e beni (+/-)	(+)	0,00
Altri ricavi e proventi diversi	(+)	247.018,26	Accantonamenti per rischi	(+)	0,00
			Altri accantonamenti	(+)	23.403,00
			Oneri diversi di gestione	(+)	202.376,26
			Totale costi		17.598.824,69
Totale ricavi		18.105.471,80	Perdita esercizio		-
Utile esercizio		506.647,11			

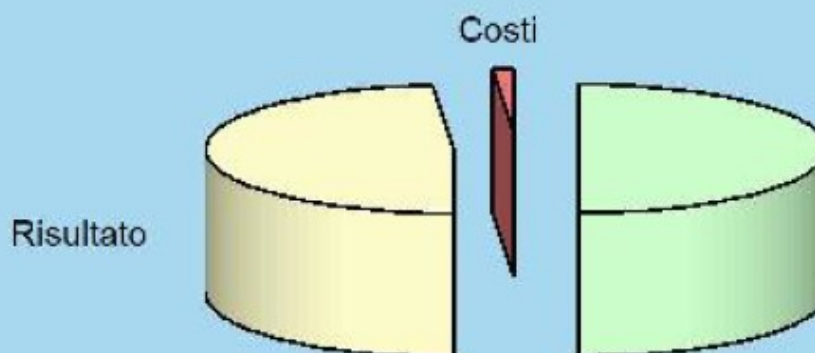
La gestione caratteristica (ricavi della gestione meno costi della gestione) chiude con un risultato positivo pari a € 506.647,11, in leggero incremento rispetto al 2021.

Ricordiamo che la matrice di correlazione tra piano dei conti finanziario e piano dei conti economico-patrimoniale, prevede la rilevazione del movimento al momento della liquidazione, fatta eccezione per i costi derivanti dai trasferimenti e contributi (correnti, agli investimenti e in c/capitale) che sono rilevati in corrispondenza dell'impegno di spesa e per le spese del titolo 3 "spese per incremento di attività finanziarie", 4 "rimborso di prestiti", 5 "chiusura anticipazioni da Ist. Tesoriere" e 7 "uscite per conto terzi e partite di giro", il cui impegno determina solo la rilevazione di debiti e non di costi.

RICAVI E COSTI DELLA GESTIONE FINANZIARIA

L'attività dell'ente pubblico è messa in atto utilizzando risorse proprie o derivate. Solo in casi particolari è possibile accedere a finanziamenti esterni che, per la loro natura, sono onerosi e incidono in modo significativo sugli equilibri del bilancio finanziario corrente ma anche sul corrispondente C/economico. Il ricorso al mercato del credito, infatti, produce la formazione di oneri finanziari che non sempre sono compensati dalla realizzazione di ricavi della stessa natura. Questi ultimi sono di solito costituiti dagli interessi accreditati per effetto dell'utilizzo delle momentanee eccedenze di cassa prodotte dalle disponibilità liquide oppure, ed è questo un ambito di applicazione più interessante, dall'eventuale accredito di utili o dividendi da partecipazioni.

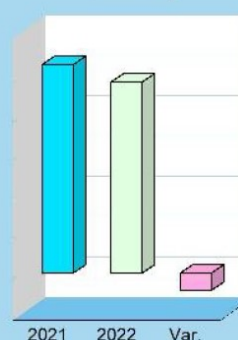
Gestione finanziaria 2022



Ricavi della gestione finanziaria e tendenza in atto

Denominazione		2021	2022	Variazione
Partecipazioni in controllate	(+)	0,00	0,00	0,00
Partecipazioni in partecipate	(+)	427.455,23	469.950,78	42.495,55
Partecipazioni in altri soggetti	(+)	0,00	0,00	0,00
Proventi da partecipazioni		427.455,23	469.950,78	42.495,55
Altri proventi finanziari	(+)	1.278,63	3.479,43	2.200,80
Proventi finanziari		428.733,86	473.430,21	44.696,35
Rivalutazioni	(+)	88.625,24	0,00	-88.625,24
Rettifiche positive di valore		88.625,24	0,00	-88.625,24
Ricavi finanziari e rettifiche di valore		517.359,10	473.430,21	-43.928,89


Ricavi



Costi della gestione finanziaria e tendenza in atto

Denominazione		2021	2022	Variazione
Interessi passivi	(+)	14.105,49	13.131,45	-974,04
Altri oneri finanziari	(+)	0,00	0,00	0,00
Interessi ed altri oneri finanziari		14.105,49	13.131,45	-974,04
Svalutazioni	(+)	0,00	0,00	0,00
Rettifiche negative di valore		0,00	0,00	0,00
Costi finanziari e rettifiche valore		14.105,49	13.131,45	-974,04

Costi




Ricavi della gestione straordinaria e tendenza in atto

Denominazione		2021	2022	Variazione
Proventi da permessi di costruire	(+)	0,00	0,00	0,00
Proventi da trasferimenti C/capitale	(+)	415.806,74	166.476,79	-249.329,95
Sopravvenienze attive e ins. passive	(+)	625.813,87	1.447.986,58	822.172,71
Plusvalenze patrimoniali	(+)	55.000,00	168.804,00	113.804,00
Altri proventi straordinari	(+)	252.725,04	145.259,40	-107.465,64
Proventi straordinari		1.349.345,65	1.928.526,77	579.181,12
Ricavi gestione straordinaria		1.349.345,65	1.928.526,77	579.181,12

Costi della gestione straordinaria e tendenza in atto

Denominazione		2021	2022	Variazione
Trasferimenti in conto capitale	(+)	36.828,00	0,00	-36.828,00
Sopravvenienze passive e ins. attive	(+)	933.133,22	915.003,44	-18.129,78
Minusvalenze patrimoniali	(+)	0,00	0,00	0,00
Altri oneri straordinari	(+)	0,00	0,00	0,00
Oneri straordinari		969.961,22	915.003,44	-54.957,78
Costi gestione straordinaria		969.961,22	915.003,44	-54.957,78



Ricavi

Denominazione		2022
Proventi da permessi di costruire	(+)	0,00
Proventi da trasferimenti C/capitale	(+)	166.476,79
Sopravvenienze attive e ins. passive	(+)	1.447.986,58
Plusvalenze patrimoniali	(+)	168.804,00
Altri proventi straordinari	(+)	145.259,40
Proventi straordinari		1.928.526,77

Totale ricavi **1.928.526,77**
Utile esercizio **1.013.523,33**

Costi

Denominazione		2022
Trasferimenti in conto capitale	(+)	0,00
Sopravvenienze passive e ins. attive	(+)	915.003,44
Minusvalenze patrimoniali	(+)	0,00
Altri oneri straordinari	(+)	0,00
Oneri straordinari		915.003,44

Totale costi **915.003,44**
Perdita esercizio **-**

PROVENTI STRAORDINARI

1. € 0 per permessi di costruzione destinati al finanziamento della spesa corrente;
2. € 166.476,79 per Proventi da trasferimenti in conto capitale di cui:
 - a. € 81.460,10 per sanzioni da abusivismo edilizio e sanzione da attività estrattiva;
 - b. € 77.070,40 complessivi relativi ad entrate da accordi urbanistici;

- c. € 7.946,29 per trasferimento eliminazione barriere architettoniche.
3. € 1.447.986,58 per sopravvenienze attive e insussistenze del passivo, frutto principalmente di maggiori residui attivi per € 489.611,21, minori residui passivi per € 166.423,66 e variazioni in riduzione di accantonamenti effettuate in sede di rendiconto (per Fondo crediti dubbia esigibilità e altri accantonamenti);
 4. € 168.804,00 per le plusvalenze patrimoniali correlata alle alienazioni di beni immobili nel corso del 2022;
 5. € 145.259,40, per altri proventi straordinari per entrate derivanti da attività estrattive.

ONERI STRAORDINARI

Si registrano in particolar modo:

1. € 915.003,44 per Sopravvenienze passive e insussistenze dell'attivo, dovuti principalmente a:
 - eliminazione di residui attivi per € 89.455,62;
 - al recepimento di accantonamenti presenti nel risultato di amministrazione per € 795.000,00 (variazioni effettuate in sede di rendiconto e riportata nella colonna d) dell'allegato al rendiconto G1 – *Risorse accantonate*);
 - oneri straordinari riferiti a sgravi e rimborsi tributari per € 30.547,82.


LO STATO PATRIMONIALE

Lo stato patrimoniale dimostra la consistenza degli elementi patrimoniali a fine esercizio ed è predisposto nel rispetto del principio contabile applicato della contabilità economico patrimoniale di cui all'Allegato n. 4/3 de ID.lgs. 118/2011.

Il patrimonio degli enti locali è costituito dal complesso dei beni e dei rapporti giuridici, attivi e passivi, di pertinenza di ciascun ente. Attraverso la rappresentazione contabile del patrimonio è determinata la consistenza netta della dotazione patrimoniale. (c.2 art. 230 TUEL).

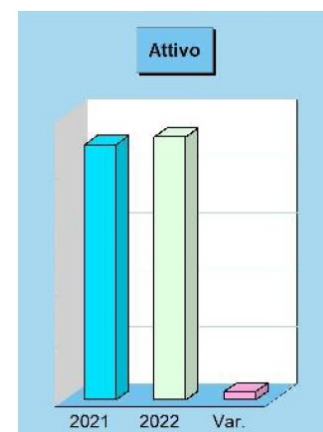
L'attivo è diviso, seguendo il criterio della destinazione del bene rispetto all'attività dell'ente locale, in tre classi principali: le immobilizzazioni, l'attivo circolante, i ratei e risconti attivi. Il passivo invece distingue le varie fonti di finanziamento secondo la loro natura in 5 classi principali: patrimonio netto, fondi rischi ed oneri, trattamento di fine rapporto, debiti, ratei e

risconti passivi. La classificazione delle voci patrimoniali si conclude con l'indicazione, nella sola sezione del passivo, dei conti d'ordine che rappresentano scritture di memoria ed informazioni su particolari operazioni realizzate nel corso della gestione.



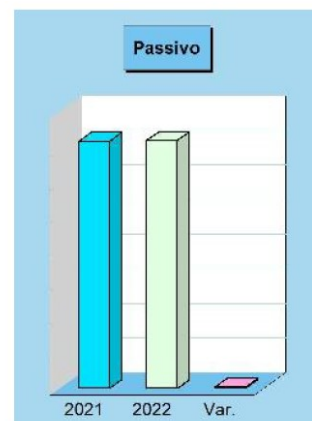
Attivo e tendenza in atto

Denominazione	2021	2022	Variazione
Crediti verso P.A fondo dotazione (+)	0,00	0,00	0,00
Immobilizzazioni immateriali (+)	121.938,56	139.681,18	17.742,62
Immobilizzazioni materiali (+)	63.272.428,49	64.436.511,45	1.164.082,96
Immobilizzazioni finanziarie (+)	10.741.210,40	11.209.450,11	468.239,71
Rimanenze (+)	0,00	0,00	0,00
Crediti (+)	7.124.757,85	8.920.959,86	1.796.202,01
Attività finanz.non immobilizzate (+)	0,00	0,00	0,00
Disponibilità liquide (+)	8.267.824,78	7.596.970,24	-670.854,54
Ratei e risconti attivi (+)	0,00	0,00	0,00
Totale	89.528.160,08	92.303.572,84	2.775.412,76



Passivo e tendenza in atto

Denominazione	2021	2022	Variazione
Fondo di dotazione (+)	1.407.336,01	1.407.336,01	0,00
Riserve (+)	38.652.246,13	39.476.429,64	824.183,51
Risultato economico esercizio (+)	1.045.559,69	1.824.723,04	779.163,35
Risultato economico es. prec. (+)	12.774.608,87	13.820.168,56	1.045.559,69
Riserve neg. per beni indisponibili (+)	0,00	0,00	0,00
Patrimonio netto	53.879.750,70	56.528.657,25	2.648.906,55
Fondo per rischi ed oneri (+)	778.747,61	1.439.925,44	661.177,83
Trattamento di fine rapporto (+)	0,00	0,00	0,00
Debiti (+)	4.956.796,15	4.324.733,47	-632.062,68
Ratei e risconti passivi (+)	29.912.865,62	30.010.256,68	97.391,06
Totale	89.528.160,08	92.303.572,84	2.775.412,76



Attivo			Passivo + Patrimonio netto		
Denominazione	2022		Denominazione	2022	
Crediti verso P.A. fondo di dotazione	(+)	0,00	Fondo di dotazione	(+)	1.407.336,01
Immobilizzazioni immateriali	(+)	139.681,18	Riserve	(+)	39.476.429,64
Immobilizzazioni materiali	(+)	64.436.511,45	Risultato economico dell'esercizio	(+)	1.824.723,04
Immobilizzazioni finanziarie	(+)	11.209.450,11	Risultato economico es. precedenti	(+)	13.820.168,56
Rimanenze	(+)	0,00	Riserve negative per beni indisponibili	(+)	0,00
Crediti	(+)	8.920.959,86	Patrimonio netto		56.528.657,25
Attività finanziarie non immobilizzate	(+)	0,00	Fondo per rischi ed oneri	(+)	1.439.925,44
Disponibilità liquide	(+)	7.596.970,24	Trattamento di fine rapporto	(+)	0,00
Ratei e risconti attivi	(+)	0,00	Debiti	(+)	4.324.733,47
			Ratei e risconti passivi	(+)	30.010.256,68
Totale		92.303.572,84	Totale		92.303.572,84

IMMOBILIZZAZIONI MATERIALI E IMMATERIALI

I valori relativi ai beni mobili ed immobili del patrimonio attivo trovano corrispondenza nei valori espressi dagli inventari, che sono aggiornati annualmente. I beni immobili acquisiti al patrimonio sono valutati al costo secondo quanto prescritto dall'art. 230 del D.lgs. 267/2000. Il valore dei beni è stato inoltre incrementato in seguito alle manutenzioni straordinarie effettuate (art. 230, comma 4, del D.lgs. 267/2000).

Tali valori sono stati ammortizzati utilizzando i coefficienti previsti per tipologia di bene ammortizzabile di cui al principio contabile Allegato n. 4/3.

IMMOBILIZZAZIONI FINANZIARIE

La variazione rispetto all'anno precedente dipende dall'adeguamento dei valori riferiti alle partecipazioni dell'Ente, sulla base del criterio del patrimonio netto.

CREDITI

È stata verificata la conciliazione tra residui attivi diversi da quelli di finanziamento e l'ammontare dei crediti di funzionamento, come indicato al punto 6.2b1 del principio contabile applicato 4/3. I crediti rappresentati nello stato patrimoniale corrispondono principalmente ai residui attivi finali del bilancio finanziario, al netto del fondo svalutazione crediti.

L'importo dei crediti al 31.12.2022 è pari a € 8.920.959,86.

Conciliazione con la contabilità finanziaria

+residui attivi al 31.12: € 12.556.664,86

-totale fondo svalutazione crediti: € 3.659.456,29 (coincidente con il Fondo crediti dubbia esigibilità accantonato nel risultato di amministrazione 2022)

+ credito Iva al 31.12: € 5.847,08

+ Crediti stralciati a patrimonio: € 17.904,21

= Totale crediti: € 8.920.959,86

DISPONIBILITA' LIQUIDE

Le disponibilità liquide sono articolate nelle seguenti voci:

- a) Conto di tesoreria, nel quale, nel rispetto delle regole della Tesoreria Unica, sono registrati i movimenti del conto corrente di tesoreria gestito dal tesoriere, unitariamente alla contabilità speciale di tesoreria unica presso la Banca d'Italia. Il relativo valore è pari ad € 7.596.970,24.

PATRIMONIO NETTO

Il fondo di dotazione rappresenta la parte indisponibile del patrimonio netto, a garanzia della struttura patrimoniale dell'Amministrazione pubblica.

Per i comuni, la quota dei permessi di costruire che - nei limiti stabiliti dalla legge - non è destinata al finanziamento delle spese correnti, costituisce incremento delle riserve (€ 355.943,80).

Il valore finale del patrimonio netto ammonta ad € **56.528.657,25**.

La differenza tra l'ammontare del patrimonio netto al 31.12.2021 e quello al 31.12.2022 (pari a € 2.648.906,55) dipende principalmente dal risultato economico dell'esercizio e dai maggiori introiti per i permessi di costruire destinati alle spese di investimento.

Conciliazione con variazione al patrimonio netto

risultato economico dell'esercizio	+/-	1.824.723,04
contributo permesso di costruire destinato al titolo 2	+	2.612.751,78
contributo permesso di costruire Anno 2020	-	- 2.256.807,98
differenza positiva di valutazione partecipazioni con il metodo del patrimonio netto	+	468.239,71
altre variazioni per errori nello stato patrimoniale iniziale		
variazione al patrimonio netto		2.648.906,55

DEBITI

I debiti di finanziamento al 31.12.2022 sono pari a € 70.256,66.

Gli altri debiti non di finanziamento ammontano complessivamente ad € 4.254.467,81.

Per i debiti da finanziamento è stata verificata la corrispondenza tra saldo patrimoniale al 31/12/2022 con i debiti residui relativi alla quota capitale dei prestiti in essere (**rilevabili dai prospetti riepilogativi dei mutui**).

Conciliazione con la contabilità finanziaria

Debiti	(+)	4.324.733,47
Debiti da finanziamento	(-)	70.265,66
Saldo iva a debito da dichiarazione	(-)	-
Residuo titolo IV + interessi mutuo	(+)	-
Residuo titolo V anticipazioni	(+)	-
impegni pluriennali titolo III e IV*	(-)	-
altri residui non connessi a debiti	(+)	-
RESIDUI PASSIVI =		4.254.467,81
quadratura		0,00
* al netto dei debiti di finanziamento		

RATEI E RISCONTI PASSIVI E CONTRIBUTI AGLI INVESTIMENTI

L'importo di € 30.010.256,68 è determinato da:

1. € 177.575,21 per Ratei passivi dovuti alle somme relative al contratto decentrato integrativo;

2. € 26.822.035,06 per Risconti passivi-Contributi agli investimenti: in base al principio contabile 4/3, le somme riferite alla voce "Conferimenti" del previgente sistema contabile, devono confluire alla voce "Risconti passivi" (E.2.1.a) e vengono diminuiti annualmente della quota dell'ammortamento attivo iscritto, nel Conto Economico, tra i componenti positivi della gestione (pari ad € 2.602.243,89);
3. € 3.010.646,41 per Altri risconti passivi: si riferiscono principalmente ai PNRR M5C2.21 RIGENERAZIONE URBANA-SPOGLIATOI SALVATERRA CUP I51B21000980004 e PNRR-M2C4 2.2 PONTE DI VEGGIA CUP I57H19002580005, la cui fase di attuazione è prevista nel 2023.

CONTI D'ORDINE

L'importo di € 2.121.051,42 si riferisce al Fondo Pluriennale Vincolato per il finanziamento di spese del Titolo II rinviate a esigibilità 2023.

AGGIORNAMENTO INVENTARIO ESERCIZIO 2022

Variazioni patrimoniali intercorse nell'anno 2022.

Sono stati registrati tutti i pagamenti/liquidazioni eseguite dall'Ente a titolo 2° nell'anno 2022 relativi a spese in conto capitale, suddivisi tra pagamenti a residuo e pagamenti in competenza.

Tali importi rappresentano spese di investimento e come tali determinano un aumento della consistenza patrimoniale dell'Ente.

L'aggiornamento del patrimonio permanente dell'ente (Immobilizzazioni immateriali e materiali) è stato eseguito capitalizzando tutti i pagamenti eseguiti in conto competenze e conto residui nell'esercizio 2022 delle spese in conto capitale (Titolo II) desunte dalla contabilità finanziaria 2022, al netto dei pagamenti non riconducibili al patrimonio dell'Ente. La consistenza patrimoniale è stata inoltre rivista a seguito degli accertamenti di competenza a titolo IV di entrata cat. 01, per l'alienazione di cespiti patrimoniali, nonché con le rettifiche derivanti da riclassificazione cespiti, sopravvenienze attive e passive anche non riconducibili a movimenti finanziari ed ammortamenti. Si è infine provveduto ad eseguire tutte le opportune visure conservatoriali e catastali per aggiornare il patrimonio anche a seguito di movimentazioni non rilevabili dai documenti contabili quali convenzioni, cessioni gratuite, variazioni catastali, permute etc.

PROSPETTO DATI INCIDENTI SUL CONTO ECONOMICO

Quota Ammortamento	€ 2.602.243,89
Plus valenze patrimoniali	€ 168.804,00



COMUNE DI CASALGRANDE

PROVINCIA DI REGGIO NELL'EMILIA

Cod. Fisc. e Partita IVA 00284720356 - Piazza Martiri della Libertà, 1 C.A.P. 42013

VERBALE DI DELIBERAZIONE DELLA GIUNTA COMUNALE

n. 32 del 16/03/2023

OGGETTO: RIACCERTAMENTO ORDINARIO DEI RESIDUI - ANNO 2022.

L'anno **duemilaventitre** il giorno **sedici** del mese di **marzo** alle ore **13:00** nella residenza municipale, si è riunita la Giunta comunale.

Risultano presenti:

DAVIDDI GIUSEPPE	Sindaco	Presente
MISELLI SILVIA	Vicesindaco	Assente
RONCARATI ALESSIA	Assessore	Presente
FARINA LAURA	Assessore	Presente
BENASSI DANIELE	Assessore	Presente
AMAROSSO VALERIA	Assessore	Presente

Assiste il Vicesegretario CURTI JESSICA.

IL Sindaco DAVIDDI GIUSEPPE constatato il numero legale degli intervenuti dichiara aperta la riunione e li invita a deliberare sull'oggetto sopra indicato.



COMUNE DI CASALGRANDE

PROVINCIA DI REGGIO NELL'EMILIA

Cod. Fisc. e Partita IVA 00284720356 - Piazza Martiri della Libertà, 1 C.A.P. 42013

Oggetto: RIACCERTAMENTO ORDINARIO DEI RESIDUI - ANNO 2022

LA GIUNTA COMUNALE

RICHIAMATI I SEGUENTI ATTI:

DELIBERE DI C.C.:

- n. 4 del 12.01.2023 ad oggetto: "Documento Unico di Programmazione (DUP) - Periodo 2023/2025-Nota di aggiornamento";
- n. 5 del 12.01.2023 ad oggetto: "Approvazione del bilancio di previsione 2023-2025";
- n. 8 del 26.01.2023 ad oggetto: "Variazioni di bilancio ai sensi dell'art. 175 del D.Lgs 267/2000 – Primo provvedimento".
- n. 22 del 02.03.2023 ad oggetto: "Variazioni di bilancio ai sensi dell'art. 175 del D.Lgs 267/2000 – Secondo provvedimento";

DELIBERE DI G.C.:

- n. 1 del 12.01.2023 ad oggetto: "Approvazione del Piano Esecutivo di Gestione 2023-2025 e assegnazione delle risorse finanziarie ai responsabili di settore";
- n. 6 del 27.01.2023 ad oggetto: "Variazioni al piano esecutivo di gestione in recepimento delle variazioni di bilancio di cui alla delibera di C.C. n.8 del 26.01.2023 ai sensi dell'art.175 del D.Lgs. 267/2000";
- n. 25 del 03.03.2023 ad oggetto: "Variazioni al piano esecutivo di gestione in recepimento delle variazioni di bilancio di cui alla delibera di C.C. del 02.03.2023 ai sensi dell'art.175 del D.Lgs. 267/2000";

RICHIAMATI ALTRESI':

- il D. Lgs. 118/2011 corretto ed integrato dal D. Lgs 126/2014;
- il principio contabile applicato concernente la contabilità finanziaria (all. n. 4/2 al d.Lgs. n. 118/2011 e s.m. e i.) ed in particolare il punto 9.1 inerente il riaccertamento ordinario dei residui;
- il D. Lgs. 267/2000;

VISTI:

- l'articolo 228, comma 3, del d.Lgs. n. 267/2000, il quale prevede che "*Prima dell'inserimento nel conto del bilancio dei residui attivi e passivi l'ente locale provvede all'operazione di riaccertamento degli stessi, consistente nella revisione delle ragioni del mantenimento in tutto od in parte dei residui e della corretta imputazione in bilancio, secondo le modalità di cui all'art. 3, comma 4, del decreto legislativo 23 giugno 2011, n. 118, e successive modificazioni*";
- l'articolo 3, comma 4, del d.Lgs. n. 118/2011, il quale prevede che "*Possono essere conservati tra i residui attivi le entrate accertate esigibili nell'esercizio di riferimento, ma non incassate. Possono essere conservate tra i residui passivi le spese impegnate, liquidate o liquidabili nel corso di tale esercizio, ma non pagate. Le entrate e le spese accertate e impegnate non esigibili nell'esercizio considerato, sono immediatamente re-imputate all'esercizio in cui sono esigibili. La reimputazione degli impegni è effettuata*



COMUNE DI CASALGRANDE

PROVINCIA DI REGGIO NELL'EMILIA

Cod. Fisc. e Partita IVA 00284720356 - Piazza Martiri della Libertà, 1 C.A.P. 42013

incrementando, di pari importo, il fondo pluriennale di spesa, al fine di consentire, nell'entrata degli esercizi successivi, l'iscrizione del fondo pluriennale vincolato a copertura delle spese reimputate. La costituzione del fondo pluriennale vincolato non è effettuata in caso di reimputazione contestuale di entrate e di spese. Le variazioni agli stanziamenti del fondo pluriennale vincolato e agli stanziamenti correlati, dell'esercizio in corso e dell'esercizio precedente, necessarie alla reimputazione delle entrate e delle spese riaccertate, sono effettuate con provvedimento amministrativo della giunta entro i termini previsti per l'approvazione del rendiconto dell'esercizio precedente. Il riaccertamento ordinario dei residui è effettuato anche nel corso dell'esercizio provvisorio o della gestione provvisoria. Al termine delle procedure di riaccertamento non sono conservati residui cui non corrispondono obbligazioni giuridicamente perfezionate”;

DATO ATTO CHE:

- alla luce della normativa sopra richiamata, tramite deliberazione della Giunta comunale in vista dell'approvazione del rendiconto di gestione, viene disposto il riaccertamento ordinario dei residui, attraverso il quale si procede alla cancellazione dei residui attivi e passivi non assistiti da obbligazioni giuridicamente perfezionate nonché alla reimputazione dei residui attivi e passivi le cui obbligazioni non sono esigibili alla data del 31 dicembre dell'esercizio a cui si riferisce il rendiconto;
- il servizio finanziario dell'ente in data 31.01.2023 ha trasmesso, tramite posta elettronica, ai Responsabili di Settore la tabella dei residui attivi e passivi di propria competenza risultanti dalle scritture contabili dell'ente, al fine di effettuare, nel rispetto di quanto sopra riportato, la verifica sulla consistenza e l'esigibilità dei residui, secondo i nuovi principi contabili applicati al fine di rilevare:
 1. le voci da eliminare definitivamente in quanto non corrispondenti ad obbligazioni giuridicamente perfezionate;
 2. le voci da eliminare e reimputare agli esercizi successivi, rispetto al 31 dicembre 2022, nelle quali l'esigibilità avrà scadenza;

CONSIDERATO che la reimputazione dei residui passivi non esigibili nell'esercizio a cui è riferito il rendiconto comporta:

- il recepimento della variazione nel bilancio di previsione 2023-2025 approvato con delibera di Consiglio Comunale n. 5 del 12.01.2023, al fine di incrementare gli stanziamenti cui le spese devono essere imputate;
- il trasferimento all'esercizio di reimputazione anche della “copertura” che l'impegno aveva nell'esercizio cui era stato inizialmente imputato, attraverso il fondo pluriennale vincolato. La costituzione o l'incremento di tale fondo è escluso solo in caso di contestuale reimputazione di entrate e spese correlate, vale a dire: € 155.234,00 riferiti ad una spesa in conto corrente collegata ad un'entrata vincolata relativa al PNRR-M1C1-1.4-Servizi e cittadinanza digitale;

PRESO ATTO che, sulla proposta di deliberazione, ai sensi degli articoli 49, comma 1, e 147bis, comma 1 del D.lgs. 267/2000 e successive modifiche ed integrazioni sono stati acquisiti i pareri favorevoli espressi dal Responsabile del Settore Finanziario, in ordine alla regolarità tecnica attestante la regolarità e correttezza dell'azione amministrativa, nonché in ordine alla regolarità contabile, in quanto l'atto comporta riflessi diretti sulla situazione economico-finanziaria dell'Ente;



COMUNE DI CASALGRANDE

PROVINCIA DI REGGIO NELL'EMILIA

Cod. Fisc. e Partita IVA 00284720356 - Piazza Martiri della Libertà, 1 C.A.P. 42013

ACQUISITO altresì il parere favorevole del Collegio dei Revisori, così come previsto dal Punto 9.1 dell' all. 4.2 del D. Lgs. 118/2011, rilasciato con verbale n. 6 del 14.03.2023 (All. D);

VISTO il vigente Regolamento di Contabilità dell'Ente;

RITENUTA la propria competenza ai sensi dell'art. 48 del D.Lgs. 267/2000;

ALL'UNANIMITA' dei voti espressi per alzata di mano;

DELIBERA

1) di approvare, ai sensi dell'articolo 3, comma 4, del d.Lgs. n. 118/2011 ed in ossequio al principio contabile all. 4/2 al citato decreto, punto 9.1, gli elenchi dei residui attivi e passivi cancellati o reimputati e mantenuti alla data del 31 dicembre 2022 (allegati A e B), di cui si riportano le risultanze finali:

RESIDUI ATTIVI	€ 12.556.664,86
Di cui:	
- riaccertati (provenienti dalla gestione residui)	€ 6.498.452,89
- accertati (provenienti dalla gestione di competenza)	€ 6.058.211,97

RESIDUI PASSIVI	€ 4.254.467,81
Di cui:	
- riaccertati (provenienti dalla gestione residui)	€ 1.144.455,04
- accertati (provenienti dalla gestione di competenza)	€ 3.110.012,77

2) di approvare le variazioni di esigibilità in spesa e di apportare al bilancio dell'esercizio 2023 le variazioni funzionali all'incremento del fondo pluriennale vincolato di entrata per gli esercizi 2023-2025 a copertura degli impegni reimputati, così come risultano dal prospetto allegato al presente provvedimento quale parte integrante e sostanziale (all. C);

3) di approvare, a seguito della re-imputazione degli impegni, la seguente composizione del Fondo Pluriennale Vincolato:

DESCRIZIONE	Corrente	Capitale	Totale
FPV di spesa costituito in corso di esercizio (ante -riaccertamento residui 2022 – Determinazioni n. 601 e 697/2022)	€ 169.485,01	€ 985.497,73	€ 1.154.982,74



COMUNE DI CASALGRANDE

PROVINCIA DI REGGIO NELL'EMILIA

Cod. Fisc. e Partita IVA 00284720356 - Piazza Martiri della Libertà, 1 C.A.P. 42013

FPV di spesa costituito in sede di riaccertamento ordinario dei residui 2022	€ 8.090,20	€ 1.135.553,69	€ 1.143.643,89
TOTALE FPV DI SPESA	€ 177.575,21	€ 2.121.051,42	€ 2.298.626,63

4) di reimpegnare, a valere sull'esercizio 2023 e successivi, gli impegni reimputati in quanto non esigibili al 31 dicembre 2022;

5) di dare atto del parere favorevole del Collegio dei Revisori, reso con verbale n. 6 del 14.03.2023 (All. D);

Con votazione unanime;

DELIBERA altresì

di dichiarare la presente deliberazione immediatamente eseguibile, ai sensi dell'art. 134, comma 4, del d.Lgs. n. 267/2000, al fine di procedere alle necessarie scritture contabili propedeutiche alla predisposizione del rendiconto 2022,



COMUNE DI CASALGRANDE

PROVINCIA DI REGGIO NELL'EMILIA

Cod. Fisc. e Partita IVA 00284720356 - Piazza Martiri della Libertà, 1 C.A.P. 42013

Letto, approvato e sottoscritto digitalmente ai sensi dell'art. 21 D.L.gs n 82/2005 e s.m.i.

IL Sindaco
DAVIDDI GIUSEPPE

IL Vicesegretario
CURTI JESSICA

Bilancio CONSUNTIVO ESERCIZIO 2022

Elenco Residui Attivi per anno di provenienza

Titolo Tipologia	Descrizione	Accertamenti	Importo Iniziale	Riscossioni	Variazioni	Importo da Conservare
10101	Entrate correnti di natura tributaria, contributiva e perequativa-Imposte, tasse e proventi assimilati	70/2009	9.602,00	0,08	0,00	9.601,92
		Totale 2009	9.602,00	0,08	0,00	9.601,92
		29/2010	4.687,80	0,00	0,00	4.687,80
		Totale 2010	4.687,80	0,00	0,00	4.687,80
		24/2012	6.213,65	0,13	0,00	6.213,52
		Totale 2012	6.213,65	0,13	0,00	6.213,52
		59/2013	36.468,37	0,00	0,00	36.468,37
		112/2013	21.071,25	3.333,71	0,00	17.737,54
		126/2013	1.868,30	107,14	0,00	1.761,16
		Totale 2013	59.407,92	3.440,85	0,00	55.967,07
		61/2014	42.636,80	0,00	0,00	42.636,80
		106/2014	49.644,52	0,00	0,00	49.644,52
		110/2014	70.281,61	2.884,56	0,00	67.397,05
		111/2014	4.925,32	114,90	0,00	4.810,42
		Totale 2014	167.488,25	2.999,46	0,00	164.488,79
		112/2015	59.103,44	0,00	0,00	59.103,44
		123/2015	6.795,26	516,38	0,00	6.278,88
		124/2015	118.368,66	14.570,63	0,00	103.798,03
		130/2015	116.052,66	0,00	0,00	116.052,66
		Totale 2015	300.320,02	15.087,01	0,00	285.233,01
		13/2016	94.203,41	2.508,93	0,00	91.694,48
		14/2016	22.538,01	0,00	0,00	22.538,01
		164/2016	142.461,90	16.078,58	0,00	126.383,32
		165/2016	7.740,71	555,75	0,00	7.184,96
		209/2016	8.508,03	0,00	0,00	8.508,03
		Totale 2016	275.452,06	19.143,26	0,00	256.308,80
		58/2017	6.543,10	2.522,81	0,00	4.020,29

Bilancio CONSUNTIVO ESERCIZIO 2022

Elenco Residui Attivi per anno di provenienza

Titolo Tipologia	Descrizione	Accertamenti	Importo Iniziale	Riscossioni	Variazioni	Importo da Conservare
10101	Entrate correnti di natura tributaria, contributiva e perequativa-Imposte, tasse e proventi assimilati	60/2017	144.829,15	26.515,48	0,00	118.313,67
		93/2017	170.257,56	25.530,46	0,00	144.727,10
		94/2017	8.191,67	927,05	0,00	7.264,62
		141/2017	16.477,88	0,00	0,00	16.477,88
		Totale 2017	346.299,36	55.495,80	0,00	290.803,56
		67/2018	591,77	8.421,39	7.829,62	0,00
		73/2018	593.259,11	13.329,92	0,00	579.929,19
		74/2018	29.761,21	96,69	0,00	29.664,52
		76/2018	194.886,79	20.407,42	0,00	174.479,37
		78/2018	7.194,22	0,00	0,00	7.194,22
		85/2018	2.034,81	645,06	0,00	1.389,75
		86/2018	3.549,93	0,00	0,00	3.549,93
		198/2018	57.969,57	0,00	0,00	57.969,57
		Totale 2018	889.247,41	42.900,48	7.829,62	854.176,55
		85/2019	713,17	0,00	0,00	713,17
		87/2019	669,52	0,00	0,00	669,52
		136/2019	144.901,98	9.168,59	0,00	135.733,39
		137/2019	7.912,99	458,41	0,00	7.454,58
		146/2019	288.433,93	91.449,45	0,00	196.984,48
		217/2019	35.754,24	465,79	0,00	35.288,45
		250/2019	38.408,09	16.439,14	0,00	21.968,95
		304/2019	58.526,00	0,00	0,00	58.526,00
		319/2019	92,51	5.538,55	6.249,79	803,75
		Totale 2019	575.412,43	123.519,93	6.249,79	458.142,29
		65/2020	1.359,02	11.413,66	10.055,64	1,00
		147/2020	321.199,09	34.115,24	0,00	287.083,85
		216/2020	140.901,74	24.771,43	0,00	116.130,31

Bilancio CONSUNTIVO ESERCIZIO 2022

Elenco Residui Attivi per anno di provenienza

Titolo Tipologia	Descrizione	Accertamenti	Importo Iniziale	Riscossioni	Variazioni	Importo da Conservare
10101	Entrate correnti di natura tributaria, contributiva e perequativa-Imposte, tasse e proventi assimilati	217/2020	22.686,83	9.039,30	0,00	13.647,53
		Totale 2020	486.146,68	79.339,63	10.055,64	416.862,69
		42/2021	12.802,00	6.697,19	0,00	6.104,81
		65/2021	1.260.324,98	1.536.758,81	277.399,42	965,59
		68/2021	239,33	239,33	0,00	0,00
		69/2021	49.886,89	49.886,89	0,00	0,00
		70/2021	318,00	318,00	0,00	0,00
		72/2021	8.900,68	8.900,68	0,00	0,00
		73/2021	497.508,50	129.631,37	0,00	367.877,13
		74/2021	85.592,09	25.362,19	0,00	60.229,90
		75/2021	439.661,31	300.298,21	0,00	139.363,10
		94/2021	1,00	6.588,80	6.587,80	0,00
		134/2021	1.446.767,08	1.246.099,40	0,00	200.667,68
		Totale 2021	3.802.001,86	3.310.780,87	283.987,22	775.208,21
		71/2022	1,00	2.217.726,95	2.984.472,41	766.746,46
		74/2022	1,00	674.065,29	2.034.999,00	1.360.934,71
		75/2022	1,00	3.005.531,77	3.034.935,89	29.405,12
		76/2022	1,00	373.511,75	453.474,10	79.963,35
		77/2022	1,00	1.293,97	1.292,97	0,00
		79/2022	1,00	43.087,00	46.803,33	3.717,33
		80/2022	1,00	6.752,42	99.696,00	92.944,58
		81/2022	1,00	5.232,10	5.231,10	0,00
		87/2022	1,00	10.102,17	10.645,97	544,80
		88/2022	1,00	4.493,60	6.468,43	1.975,83
		89/2022	1,00	0,00	0,00	1,00
		90/2022	1,00	67.935,07	73.674,10	5.740,03
		91/2022	1,00	1.329,11	1.329,11	1,00

Bilancio CONSUNTIVO ESERCIZIO 2022

Elenco Residui Attivi per anno di provenienza

Titolo Tipologia	Descrizione	Accertamenti	Importo Iniziale	Riscossioni	Variazioni	Importo da Conservare
10101	Entrate correnti di natura tributaria, contributiva e perequativa-Imposte, tasse e proventi assimilati	116/2022	438.577,96	438.577,96	0,00	0,00
		Totale 2022	438.590,96	6.849.639,16	8.753.022,41	2.341.974,21
		Totale Codice 10101	7.360.870,40	10.502.346,66	9.061.144,68	5.919.668,42
10301	Entrate correnti di natura tributaria, contributiva e perequativa-Fondi perequativi da Amministrazioni Centrali	97/2019	9.200,65	0,00	-9.200,65	0,00
		Totale 2019	9.200,65	0,00	-9.200,65	0,00
		91/2020	265,12	0,00	-265,12	0,00
		Totale 2020	265,12	0,00	-265,12	0,00
		279/2021	74.832,83	61.254,43	-13.578,40	0,00
		Totale 2021	74.832,83	61.254,43	-13.578,40	0,00
		154/2022	1.349.853,59	1.349.853,59	0,00	0,00
		220/2022	17.377,20	17.377,20	0,00	0,00
		252/2022	115.137,71	115.137,71	0,00	0,00
		253/2022	542.716,16	542.716,16	0,00	0,00
		287/2022	20.456,23	20.456,23	0,00	0,00
		293/2022	17.458,91	0,00	0,00	17.458,91
		Totale 2022	2.062.999,80	2.045.540,89	0,00	17.458,91
		Totale Codice 10301	2.147.298,40	2.106.795,32	-23.044,17	17.458,91
20101	Trasferimenti correnti-Trasferimenti correnti da Amministrazioni pubbliche	4/2017	9.307,00	0,00	-9.307,00	0,00
		Totale 2017	9.307,00	0,00	-9.307,00	0,00
		291/2020	13.321,00	0,00	0,00	13.321,00
		300/2020	0,00	56.595,15	56.595,15	0,00
		302/2020	0,00	12.083,00	12.083,00	0,00
		Totale 2020	13.321,00	68.678,15	68.678,15	13.321,00
		158/2021	2.269,60	1.167,10	0,00	1.102,50
		239/2021	79.801,84	79.801,84	0,00	0,00
		266/2021	23.814,00	23.814,00	0,00	0,00

Bilancio CONSUNTIVO ESERCIZIO 2022

Elenco Residui Attivi per anno di provenienza

Titolo Tipologia	Descrizione	Accertamenti	Importo Iniziale	Riscossioni	Variazioni	Importo da Conservare
20101	Trasferimenti correnti-Trasferimenti correnti da Amministrazioni pubbliche	267/2021	13.023,00	0,00	0,00	13.023,00
		268/2021	33.986,09	33.986,09	0,00	0,00
		306/2021	45.637,57	45.637,57	0,00	0,00
		307/2021	0,00	0,00	0,00	0,00
		308/2021	0,00	33.787,23	33.787,23	0,00
		313/2021	0,00	28.863,61	28.863,61	0,00
		Totale 2021	198.532,10	247.057,44	62.650,84	14.125,50
		48/2022	1,00	1.831,16	1.830,16	0,00
		69/2022	803,15	803,15	0,00	0,00
		82/2022	1.463,01	1.463,01	0,00	0,00
		83/2022	2.847,96	2.847,96	0,00	0,00
		86/2022	11.098,37	11.098,37	0,00	0,00
		99/2022	4.896,00	4.896,00	0,00	0,00
		104/2022	30,00	0,00	-30,00	0,00
		110/2022	10.740,00	10.740,00	0,00	0,00
		111/2022	7.500,00	7.500,00	0,00	0,00
		112/2022	1,00	0,00	-1,00	0,00
		132/2022	7.835,00	7.835,00	0,00	0,00
		133/2022	6.138,69	0,00	0,00	6.138,69
		160/2022	3.247,00	3.247,00	0,00	0,00
		163/2022	3.209,07	3.209,07	0,00	0,00
		164/2022	11.244,06	11.244,06	0,00	0,00
		174/2022	28.230,08	28.230,08	0,00	0,00
		175/2022	16.123,52	16.123,52	0,00	0,00
		176/2022	159,60	159,60	0,00	0,00
		177/2022	44.094,26	44.094,26	0,00	0,00
		178/2022	10.626,14	10.626,14	0,00	0,00

Bilancio CONSUNTIVO ESERCIZIO 2022

Elenco Residui Attivi per anno di provenienza

Titolo Tipologia	Descrizione	Accertamenti	Importo Iniziale	Riscossioni	Variazioni	Importo da Conservare
20101	Trasferimenti correnti-Trasferimenti correnti da Amministrazioni pubbliche	179/2022	342,63	342,63	0,00	0,00
		181/2022	4.530,35	4.530,35	0,00	0,00
		182/2022	23.459,43	23.459,43	0,00	0,00
		183/2022	27.468,54	27.468,54	0,00	0,00
		184/2022	32.790,25	32.790,25	0,00	0,00
		192/2022	1.559,00	0,00	0,00	1.559,00
		197/2022	7.915,59	0,00	0,00	7.915,59
		204/2022	31.602,91	31.602,91	3.511,44	3.511,44
		205/2022	55.640,00	55.640,00	0,00	0,00
		206/2022	106.066,04	106.066,04	0,00	0,00
		216/2022	21.614,94	21.614,94	0,00	0,00
		217/2022	36.727,56	36.727,56	0,00	0,00
		218/2022	8.046,28	8.046,28	0,00	0,00
		221/2022	111.721,67	0,00	0,00	111.721,67
		223/2022	742,70	742,70	0,00	0,00
		224/2022	409,54	409,54	0,00	0,00
		235/2022	36.959,92	36.959,92	4.106,66	4.106,66
		236/2022	106.065,12	106.065,12	0,00	0,00
		237/2022	2.630,22	0,00	0,00	2.630,22
		238/2022	3.070,91	0,00	0,00	3.070,91
		239/2022	1.600,00	0,00	-160,00	1.440,00
		241/2022	11.558,01	11.558,01	0,00	0,00
		242/2022	45.201,85	45.201,85	0,00	0,00
		251/2022	10.300,00	10.300,00	0,00	0,00
		254/2022	70,00	70,00	0,00	0,00
		256/2022	25.496,78	0,00	0,00	25.496,78
259/2022	4.686,17	4.686,17	0,00	0,00		

Bilancio CONSUNTIVO ESERCIZIO 2022

Elenco Residui Attivi per anno di provenienza

Titolo Tipologia	Descrizione	Accertamenti	Importo Iniziale	Riscossioni	Variazioni	Importo da Conservare
20101	Trasferimenti correnti-Trasferimenti correnti da Amministrazioni pubbliche	260/2022	34.197,75	34.197,75	0,00	0,00
		261/2022	5.486,75	5.486,75	0,00	0,00
		262/2022	41.388,00	0,00	0,00	41.388,00
		263/2022	27.363,30	27.363,30	49.464,43	49.464,43
		272/2022	1.404,90	1.404,90	0,00	0,00
		279/2022	48.486,94	48.486,94	0,00	0,00
		280/2022	1.371,08	1.371,08	0,00	0,00
		281/2022	29.530,11	0,00	0,00	29.530,11
		284/2022	1.344,00	0,00	0,00	1.344,00
		286/2022	88,51	88,51	0,00	0,00
		288/2022	5.955,53	5.955,53	0,00	0,00
		292/2022	60.302,92	0,00	0,00	60.302,92
		294/2022	23.105,95	0,00	0,00	23.105,95
		295/2022	54.233,89	0,00	0,00	54.233,89
		296/2022	39.396,00	0,00	-0,36	39.395,64
		297/2022	2.199,00	2.199,00	0,00	0,00
		302/2022	25.095,90	0,00	0,00	25.095,90
		306/2022	9.000,00	0,00	0,00	9.000,00
		308/2022	155.234,00	0,00	-155.234,00	0,00
		311/2022	16.672,83	0,00	0,00	16.672,83
312/2022	7.748,91	0,00	0,00	7.748,91		
		Totale 2022	1.478.170,59	856.784,38	-96.512,67	524.873,54
		Totale Codice 20101	1.699.330,69	1.172.519,97	25.509,32	552.320,04
20102	Trasferimenti correnti-Trasferimenti correnti da Famiglie	118/2022	1,00	515,00	514,00	0,00
		Totale 2022	1,00	515,00	514,00	0,00
		Totale Codice 20102	1,00	515,00	514,00	0,00
20103	Trasferimenti correnti-Trasferimenti correnti da Imprese	119/2022	1,00	2.550,00	2.549,00	0,00

Bilancio CONSUNTIVO ESERCIZIO 2022

Elenco Residui Attivi per anno di provenienza

Titolo Tipologia	Descrizione	Accertamenti	Importo Iniziale	Riscossioni	Variazioni	Importo da Conservare
20103	Trasferimenti correnti-Trasferimenti correnti da Imprese	145/2022	400,00	400,00	0,00	0,00
		155/2022	14.389,46	14.389,46	0,00	0,00
		301/2022	15.000,00	0,00	0,00	15.000,00
		Totale 2022	29.790,46	17.339,46	2.549,00	15.000,00
		Totale Codice 20103	29.790,46	17.339,46	2.549,00	15.000,00
20105	Trasferimenti correnti-Trasferimenti correnti dalla UE e dal Resto del Mondo	287/2019	80.775,33	75.301,36	0,00	5.473,97
		Totale 2019	80.775,33	75.301,36	0,00	5.473,97
		122/2022	7.459,52	7.459,52	0,00	0,00
		Totale 2022	7.459,52	7.459,52	0,00	0,00
		Totale Codice 20105	88.234,85	82.760,88	0,00	5.473,97
30100	Entrate extratributarie-Vendita di beni e servizi e proventi derivanti dalla gestione dei beni	20/2014	1.024,69	1.024,69	0,00	0,00
		Totale 2014	1.024,69	1.024,69	0,00	0,00
		7/2015	5.814,06	0,00	0,00	5.814,06
		45/2015	1.162,24	1.162,24	0,00	0,00
		46/2015	267,67	0,00	0,00	267,67
		47/2015	258,00	0,00	0,00	258,00
		66/2015	7.531,21	0,00	0,00	7.531,21
		67/2015	2.951,77	0,00	0,00	2.951,77
		167/2015	587,71	0,00	0,00	587,71
		192/2015	8.683,99	469,31	0,00	8.214,68
		193/2015	16.267,81	259,99	-1.507,37	14.500,45
		194/2015	11.236,03	300,77	-1.959,30	8.975,96
		195/2015	22.236,42	2.367,78	-3.359,80	16.508,84
		196/2015	39.806,09	633,72	-11.077,74	28.094,63
		Totale 2015	116.803,00	5.193,81	-17.904,21	93.704,98
		20/2016	1.324,84	0,00	0,00	1.324,84

Bilancio CONSUNTIVO ESERCIZIO 2022

Elenco Residui Attivi per anno di provenienza

Titolo Tipologia	Descrizione	Accertamenti	Importo Iniziale	Riscossioni	Variazioni	Importo da Conservare
30100	Entrate extratributarie-Vendita di beni e servizi e proventi derivanti dalla gestione dei beni	21/2016	1.497,33	0,00	0,00	1.497,33
		22/2016	646,53	0,00	0,00	646,53
		23/2016	4.738,43	415,53	0,00	4.322,90
		24/2016	9.922,04	100,00	0,00	9.822,04
		69/2016	1.438,00	1.438,00	0,00	0,00
		78/2016	2.951,24	0,00	0,00	2.951,24
		Totale 2016	22.518,41	1.953,53	0,00	20.564,88
		24/2017	2.754,60	0,00	0,00	2.754,60
		25/2017	7.929,19	91,80	0,00	7.837,39
		26/2017	883,15	0,00	0,00	883,15
		29/2017	690,00	690,00	0,00	0,00
		42/2017	38,15	0,00	0,00	38,15
		43/2017	43,00	0,00	0,00	43,00
		44/2017	4.791,85	0,00	0,00	4.791,85
		45/2017	91,05	0,00	0,00	91,05
		46/2017	1.386,75	0,00	0,00	1.386,75
		47/2017	331,65	0,00	0,00	331,65
		65/2017	2.020,91	0,00	0,00	2.020,91
		67/2017	1,00	0,00	-1,00	0,00
		Totale 2017	20.961,30	781,80	-1,00	20.178,50
		10/2018	812,47	0,00	0,00	812,47
		11/2018	1.264,59	104,92	0,00	1.159,67
		12/2018	5.414,25	134,80	0,00	5.279,45
		13/2018	3.109,28	0,00	0,00	3.109,28
		14/2018	1.164,32	0,00	0,00	1.164,32
		15/2018	1.177,08	0,00	0,00	1.177,08
		25/2018	380,70	98,70	0,00	282,00

Bilancio CONSUNTIVO ESERCIZIO 2022

Elenco Residui Attivi per anno di provenienza

Titolo Tipologia	Descrizione	Accertamenti	Importo Iniziale	Riscossioni	Variazioni	Importo da Conservare
30100	Entrate extratributarie-Vendita di beni e servizi e proventi derivanti dalla gestione dei beni	26/2018	220,30	141,00	0,00	79,30
		69/2018	1.403,59	0,00	0,00	1.403,59
		Totale 2018	14.946,58	479,42	0,00	14.467,16
		8/2019	4.687,98	354,00	0,00	4.333,98
		9/2019	10.230,16	452,22	0,00	9.777,94
		10/2019	892,38	229,50	0,00	662,88
		11/2019	92,64	0,00	0,00	92,64
		13/2019	91,34	0,00	0,00	91,34
		14/2019	1.183,50	24,00	0,00	1.159,50
		15/2019	573,90	0,00	0,00	573,90
		16/2019	427,88	0,00	0,00	427,88
		88/2019	2.184,73	0,00	0,00	2.184,73
		Totale 2019	20.364,51	1.059,72	0,00	19.304,79
		6/2020	55,89	55,89	0,00	0,00
		15/2020	1.928,60	339,00	0,00	1.589,60
		16/2020	6.664,99	1.177,47	0,00	5.487,52
		17/2020	2.381,03	0,00	0,00	2.381,03
		19/2020	111,50	0,00	0,00	111,50
		20/2020	637,39	50,24	0,00	587,15
		21/2020	228,78	43,00	0,00	185,78
		22/2020	1.943,83	0,00	0,00	1.943,83
		32/2020	1,00	0,00	0,00	1,00
		205/2020	253,98	0,00	0,00	253,98
		258/2020	454,19	392,09	0,00	62,10
		298/2020	18.480,00	8.981,77	-9.498,23	0,00
		299/2020	6.535,80	7.524,06	988,26	0,00
		Totale 2020	39.676,98	18.563,52	-8.509,97	12.603,49

Bilancio CONSUNTIVO ESERCIZIO 2022

Elenco Residui Attivi per anno di provenienza

Titolo Tipologia	Descrizione	Accertamenti	Importo Iniziale	Riscossioni	Variazioni	Importo da Conservare
30100	Entrate extratributarie-Vendita di beni e servizi e proventi derivanti dalla gestione dei beni	10/2021	57,78	57,78	0,00	0,00
		11/2021	302,22	302,22	0,00	0,00
		13/2021	36.032,28	28.188,32	0,00	7.843,96
		14/2021	120.844,07	102.146,81	0,00	18.697,26
		15/2021	632,15	517,50	0,00	114,65
		16/2021	6.305,70	2.862,38	-26,25	3.417,07
		17/2021	300,90	0,00	0,00	300,90
		18/2021	305,82	0,00	0,00	305,82
		19/2021	998,00	0,00	0,00	998,00
		20/2021	21.639,67	23.745,39	2.412,21	306,49
		21/2021	11.257,61	11.337,05	79,44	0,00
		22/2021	25.336,66	28.139,36	3.176,27	373,57
		24/2021	521,17	521,17	0,00	0,00
		81/2021	250,00	250,00	0,00	0,00
		92/2021	892,46	892,46	0,00	0,00
		93/2021	896,00	896,00	0,00	0,00
		104/2021	417,98	0,00	-417,98	0,00
		190/2021	556,70	0,00	-556,70	0,00
		203/2021	5.686,00	3.975,00	0,00	1.711,00
		204/2021	1.126,00	870,00	0,00	256,00
		273/2021	1.021,40	829,06	0,00	192,34
		274/2021	6.947,61	0,00	-6.947,61	0,00
		276/2021	26.000,00	26.000,00	0,00	0,00
		278/2021	3.123,54	0,00	-3.123,54	0,00
289/2021	18.480,00	0,00	-18.480,00	0,00		
309/2021	0,00	2.853,11	2.853,11	0,00		
310/2021	0,00	215,00	215,00	0,00		

Bilancio CONSUNTIVO ESERCIZIO 2022

Elenco Residui Attivi per anno di provenienza

Titolo Tipologia	Descrizione	Accertamenti	Importo Iniziale	Riscossioni	Variazioni	Importo da Conservare
30100	Entrate extratributarie-Vendita di beni e servizi e proventi derivanti dalla gestione dei beni	312/2021	0,00	15.048,12	15.048,12	0,00
		314/2021	0,00	105,00	105,00	0,00
		315/2021	0,00	200,00	200,00	0,00
		316/2021	0,00	300,00	300,00	0,00
		317/2021	0,00	155,00	155,00	0,00
		318/2021	0,00	3.681,00	3.681,00	0,00
		Totale 2021		289.931,72	254.087,73	-1.326,93
		1/2022	4.200,00	4.200,00	0,00	0,00
		11/2022	8.000,00	7.270,65	-706,88	22,47
		12/2022	43.000,00	38.029,35	-4.853,12	117,53
		15/2022	1,00	71.726,10	106.351,35	34.626,25
		16/2022	1,00	244.795,74	365.114,03	120.319,29
		17/2022	1,00	14.173,64	15.065,52	892,88
		18/2022	1,00	29.441,36	35.174,92	5.734,56
		19/2022	1,00	3.192,38	3.191,38	0,00
		20/2022	1,00	176,25	352,50	177,25
		21/2022	1,00	4.884,55	5.324,18	440,63
		22/2022	1,00	85.137,78	110.360,58	25.223,80
		23/2022	1,00	34.416,55	43.034,99	8.619,44
		24/2022	1,00	88.662,47	115.873,50	27.212,03
		25/2022	1,00	12.261,78	17.212,50	4.951,72
		26/2022	1,00	3.070,03	6.319,66	3.250,63
		28/2022	1,00	2.852,13	2.851,13	0,00
		30/2022	1,00	1.154,75	1.153,75	0,00
		33/2022	1,00	9.192,00	11.692,00	2.501,00
		35/2022	1,00	65.121,59	65.885,59	765,00
		49/2022	1,00	0,00	-1,00	0,00

Bilancio CONSUNTIVO ESERCIZIO 2022

Elenco Residui Attivi per anno di provenienza

Titolo Tipologia	Descrizione	Accertamenti	Importo Iniziale	Riscossioni	Variazioni	Importo da Conservare
30100	Entrate extratributarie-Vendita di beni e servizi e proventi derivanti dalla gestione dei beni	50/2022	18.500,00	18.500,00	0,00	0,00
		51/2022	1,00	12.996,72	12.995,72	0,00
		52/2022	1,00	18.678,83	18.677,83	0,00
		54/2022	1,00	17.912,81	21.904,50	3.992,69
		55/2022	1,00	0,00	-1,00	0,00
		56/2022	1,00	30.216,56	30.246,56	31,00
		57/2022	1,00	61.780,08	62.208,08	429,00
		67/2022	127,80	127,80	0,00	0,00
		68/2022	282,24	282,24	0,00	0,00
		84/2022	1,00	2.798,82	2.797,82	0,00
		93/2022	1,00	104.715,35	104.715,35	1,00
		94/2022	1,00	8.275,00	8.275,00	1,00
		95/2022	1,00	0,00	0,00	1,00
		100/2022	48.109,00	48.109,00	0,00	0,00
		117/2022	1,00	7.622,48	7.621,48	0,00
		129/2022	2.795,00	2.795,00	0,00	0,00
		130/2022	400,00	0,00	-400,00	0,00
		136/2022	4.000,00	4.000,00	0,00	0,00
		143/2022	1.091,74	1.091,74	0,00	0,00
		156/2022	1,00	525,00	524,00	0,00
		157/2022	1,00	0,00	-1,00	0,00
		170/2022	124,20	124,20	0,00	0,00
		171/2022	213,36	213,36	0,00	0,00
		173/2022	4.256,16	4.256,16	0,00	0,00
191/2022	5,04	5,04	0,00	0,00		
193/2022	357,00	0,00	0,00	357,00		
194/2022	2.501,00	0,00	0,00	2.501,00		

Bilancio CONSUNTIVO ESERCIZIO 2022

Elenco Residui Attivi per anno di provenienza

Titolo Tipologia	Descrizione	Accertamenti	Importo Iniziale	Riscossioni	Variazioni	Importo da Conservare	
30100	Entrate extratributarie-Vendita di beni e servizi e proventi derivanti dalla gestione dei beni	208/2022	6.907,48	0,00	0,00	6.907,48	
		215/2022	2.798,82	2.798,82	0,00	0,00	
		222/2022	6.500,00	6.500,00	0,00	0,00	
		232/2022	5.000,00	5.000,00	0,00	0,00	
		233/2022	3.500,00	0,00	0,00	3.500,00	
		257/2022	757,92	757,92	0,00	0,00	
		258/2022	4.256,16	4.256,16	0,00	0,00	
		277/2022	11.771,35	0,00	0,00	11.771,35	
		291/2022	26.000,00	0,00	0,00	26.000,00	
		310/2022	21.717,39	0,00	0,00	21.717,39	
		Totale 2022	227.201,66	1.084.098,19	1.168.960,92	312.064,39	
		Totale Codice 30100	753.428,85	1.367.242,41	1.141.218,81	527.405,25	
30200	Entrate extratributarie-Proventi derivanti dall'attività di controllo e repressione delle irregolarità e degli illeciti	6/2008	2.667,81	786,89	0,00	1.880,92	
			Totale 2008	2.667,81	786,89	0,00	1.880,92
		290/2009	0,00	922,86	922,86	0,00	
			Totale 2009	0,00	922,86	922,86	0,00
		285/2010	0,00	223,33	270,46	47,13	
			Totale 2010	0,00	223,33	270,46	47,13
		39/2022	1,00	4.940,32	4.939,32	0,00	
72/2022	1,00	7.628,00	7.627,00	0,00			
97/2022	1,00	2.321,83	2.320,83	0,00			
98/2022	1,00	4.901,37	4.900,37	0,00			
		Totale 2022	4,00	19.791,52	19.787,52	0,00	
		Totale Codice 30200	2.671,81	21.724,60	20.980,84	1.928,05	
30300	Entrate extratributarie-Interessi Attivi	77/2021	6,90	6,90	0,00	0,00	
		303/2021	3,76	3,76	0,00	0,00	

Bilancio CONSUNTIVO ESERCIZIO 2022

Elenco Residui Attivi per anno di provenienza

Titolo Tipologia	Descrizione	Accertamenti	Importo Iniziale	Riscossioni	Variazioni	Importo da Conservare
		Totale 2021	10,66	10,66	0,00	0,00
30300	Entrate extratributarie-Interessi Attivi	58/2022	13,29	13,29	0,00	0,00
		96/2022	1,00	3.434,37	3.454,81	21,44
		300/2022	10,33	0,00	0,00	10,33
		Totale 2022	24,62	3.447,66	3.454,81	31,77
		Totale Codice 30300	35,28	3.458,32	3.454,81	31,77
30400	Entrate extratributarie-Altre entrate da redditi di capitale	148/2022	23.750,00	23.750,00	0,00	0,00
		180/2022	446.200,78	446.200,78	0,00	0,00
		Totale 2022	469.950,78	469.950,78	0,00	0,00
		Totale Codice 30400	469.950,78	469.950,78	0,00	0,00
30500	Entrate extratributarie-Rimborsi e altre entrate correnti	255/2016	5.035,87	5.035,87	0,00	0,00
		Totale 2016	5.035,87	5.035,87	0,00	0,00
		245/2017	3.228,24	0,00	0,00	3.228,24
		246/2017	768,33	0,00	0,00	768,33
		247/2017	274,40	0,00	0,00	274,40
		248/2017	328,89	0,00	0,00	328,89
		Totale 2017	4.599,86	0,00	0,00	4.599,86
		8/2021	2.468,10	2.468,10	0,00	0,00
		9/2021	3.902,24	3.902,24	0,00	0,00
		27/2021	150,00	150,00	0,00	0,00
		29/2021	855,12	855,12	0,00	0,00
		37/2021	145,00	0,00	-145,00	0,00
		238/2021	100,00	100,00	0,00	0,00
		280/2021	2.856,00	0,00	0,00	2.856,00
		281/2021	1.020,00	0,00	0,00	1.020,00
		282/2021	41.327,98	8.824,26	0,00	32.503,72
		283/2021	12.000,00	0,00	0,00	12.000,00

Bilancio CONSUNTIVO ESERCIZIO 2022

Elenco Residui Attivi per anno di provenienza

Titolo Tipologia	Descrizione	Accertamenti	Importo Iniziale	Riscossioni	Variazioni	Importo da Conservare
30500	Entrate extratributarie-Rimborsi e altre entrate correnti	311/2021	0,00	0,00	1.235,25	1.235,25
		Totale 2021	64.824,44	16.299,72	1.090,25	49.614,97
		6/2022	20.000,00	11.509,13	-8.490,87	0,00
		9/2022	44.000,00	32.507,09	-8.771,75	2.721,16
		10/2022	31.000,00	26.451,40	-2.319,30	2.229,30
		14/2022	320,00	272,00	-48,00	0,00
		29/2022	1,00	37,87	36,87	0,00
		31/2022	1,00	25,25	24,25	0,00
		40/2022	1,00	16.554,80	16.553,80	0,00
		41/2022	1,00	8.377,28	8.376,28	0,00
		42/2022	1,00	90,00	89,00	0,00
		43/2022	1,00	0,00	-1,00	0,00
		44/2022	1,00	254,00	253,00	0,00
		45/2022	1,00	4,00	3,00	0,00
		46/2022	1,00	14.190,23	14.430,49	241,26
		47/2022	1,00	0,00	-1,00	0,00
		85/2022	1,00	31,72	30,72	0,00
		120/2022	2.859,28	2.859,28	0,00	0,00
		121/2022	22.000,00	22.000,00	0,00	0,00
		131/2022	1,00	800,00	799,00	0,00
		134/2022	33.152,00	33.152,00	0,00	0,00
		162/2022	28.053,47	28.053,47	0,00	0,00
		304/2022	156,00	0,00	0,00	156,00
		307/2022	24.709,50	0,00	0,00	24.709,50
		Totale 2022	206.262,25	197.169,52	20.964,49	30.057,22
		Totale Codice 30500	280.722,42	218.505,11	22.054,74	84.272,05
40200	Entrate in conto capitale-Contributi agli investimenti	1/2017	373.062,09	0,00	0,00	373.062,09

Bilancio CONSUNTIVO ESERCIZIO 2022

Elenco Residui Attivi per anno di provenienza

Titolo Tipologia	Descrizione	Accertamenti	Importo Iniziale	Riscossioni	Variazioni	Importo da Conservare
		Totale 2017	373.062,09	0,00	0,00	373.062,09
40200	Entrate in conto capitale-Contributi agli investimenti	119/2020	45.000,00	0,00	0,00	45.000,00
		190/2020	45.000,00	22.975,35	0,00	22.024,65
		274/2020	135.500,00	0,00	0,00	135.500,00
		Totale 2020	225.500,00	22.975,35	0,00	202.524,65
		82/2021	650.000,00	0,00	0,00	650.000,00
		272/2021	481.487,06	481.487,06	0,00	0,00
		284/2021	962.000,00	0,00	0,00	962.000,00
		285/2021	50.000,00	29.409,76	0,00	20.590,24
		286/2021	160.000,00	0,00	0,00	160.000,00
		287/2021	20.000,00	0,00	0,00	20.000,00
		Totale 2021	2.323.487,06	510.896,82	0,00	1.812.590,24
		135/2022	500.000,00	500.000,00	2.000.000,00	2.000.000,00
		147/2022	2.957,00	2.957,00	0,00	0,00
		172/2022	3.255,80	3.255,80	0,00	0,00
		196/2022	50.000,00	50.000,00	10.000,00	10.000,00
		219/2022	8.732,17	8.732,17	0,00	0,00
		285/2022	86.995,52	0,00	0,00	86.995,52
		289/2022	500.000,00	0,00	0,00	500.000,00
		290/2022	74.112,42	0,00	0,00	74.112,42
		299/2022	16.666,67	16.666,67	0,00	0,00
		Totale 2022	1.242.719,58	581.611,64	2.010.000,00	2.671.107,94
		Totale Codice 40200	4.164.768,73	1.115.483,81	2.010.000,00	5.059.284,92
40300	Entrate in conto capitale-Altri trasferimenti in conto capitale	202/2021	100.004,71	0,00	0,00	100.004,71
		Totale 2021	100.004,71	0,00	0,00	100.004,71
		37/2022	1,00	81.460,10	81.459,10	0,00
		115/2022	1,00	0,00	-1,00	0,00

Bilancio CONSUNTIVO ESERCIZIO 2022

Elenco Residui Attivi per anno di provenienza

Titolo Tipologia	Descrizione	Accertamenti	Importo Iniziale	Riscossioni	Variazioni	Importo da Conservare	
40300	Entrate in conto capitale-Altri trasferimenti in conto capitale	159/2022	16.070,40	16.070,40	0,00	0,00	
		234/2022	5.834,53	7.946,29	2.111,76	0,00	
		264/2022	61.000,00	61.000,00	0,00	0,00	
		Totale 2022	82.906,93	166.476,79	83.569,86	0,00	
		Totale Codice 40300	182.911,64	166.476,79	83.569,86	100.004,71	
40400	Entrate in conto capitale-Entrate da alienazione di beni materiali e immateriali	90/2015	20.000,00	0,00	0,00	20.000,00	
			Totale 2015	20.000,00	0,00	0,00	20.000,00
		83/2016	13.160,00	0,00	0,00	13.160,00	
		Totale 2016	13.160,00	0,00	0,00	13.160,00	
		161/2022	120.804,00	120.804,00	0,00	0,00	
		303/2022	48.000,00	0,00	0,00	48.000,00	
		Totale 2022	168.804,00	120.804,00	0,00	48.000,00	
		Totale Codice 40400	201.964,00	120.804,00	0,00	81.160,00	
40500	Entrate in conto capitale-Altre entrate in conto capitale	288/2021	85.000,00	0,00	0,00	85.000,00	
		304/2021	57.645,00	57.645,00	0,00	0,00	
		305/2021	19.215,00	19.215,00	0,00	0,00	
		Totale 2021	161.860,00	76.860,00	0,00	85.000,00	
		36/2022	1,00	179.498,01	179.497,01	0,00	
		38/2022	1,00	0,00	-1,00	0,00	
		113/2022	1,00	0,00	66.900,00	66.901,00	
		114/2022	1,00	0,00	22.300,00	22.301,00	
		240/2022	176.445,79	176.445,79	0,00	0,00	
		273/2022	3.775,28	3.775,28	0,00	0,00	
		274/2022	1.258,42	1.258,42	0,00	0,00	
		275/2022	38.267,78	38.267,78	0,00	0,00	
		276/2022	12.755,92	12.755,92	0,00	0,00	

Bilancio CONSUNTIVO ESERCIZIO 2022

Elenco Residui Attivi per anno di provenienza

Titolo Tipologia	Descrizione	Accertamenti	Importo Iniziale	Riscossioni	Variazioni	Importo da Conservare
		Totale 2022	232.507,19	412.001,20	268.696,01	89.202,00
		Totale Codice 40500	394.367,19	488.861,20	268.696,01	174.202,00
90100	Entrate per conto terzi e partite di giro-Entrate per partite di giro	137/2017	139,20	0,00	-139,20	0,00
		267/2017	500,00	0,00	-500,00	0,00
		Totale 2017	639,20	0,00	-639,20	0,00
		130/2018	198,00	0,00	-198,00	0,00
		177/2018	1.074,24	0,00	-1.074,24	0,00
		209/2018	2.000,00	0,00	-2.000,00	0,00
		244/2018	0,00	2,00	2,00	0,00
		Totale 2018	3.272,24	2,00	-3.270,24	0,00
		248/2019	5.717,05	924,48	0,00	4.792,57
		249/2019	1.858,26	497,83	0,00	1.360,43
		314/2019	1.107,75	0,00	0,00	1.107,75
		Totale 2019	8.683,06	1.422,31	0,00	7.260,75
		27/2020	1.862,45	0,00	-1.862,45	0,00
		260/2020	1.828,83	0,00	0,00	1.828,83
		Totale 2020	3.691,28	0,00	-1.862,45	1.828,83
		2/2021	22.727,27	22.727,27	0,00	0,00
		23/2021	374,00	482,00	108,00	0,00
		32/2021	1.039,75	64,00	-975,75	0,00
		76/2021	49,51	11.773,84	11.725,33	1,00
		133/2021	953,78	31,58	0,00	922,20
		157/2021	823,29	823,29	0,00	0,00
		Totale 2021	25.967,60	35.901,98	10.857,58	923,20
		2/2022	4.000,00	4.000,00	0,00	0,00
		3/2022	800.000,00	1.342.943,95	542.954,15	10,20
		4/2022	50.000,00	35.228,25	-14.771,75	0,00

Bilancio CONSUNTIVO ESERCIZIO 2022

Elenco Residui Attivi per anno di provenienza

Titolo Tipologia	Descrizione	Accertamenti	Importo Iniziale	Riscossioni	Variazioni	Importo da Conservare
90100	Entrate per conto terzi e partite di giro-Entrate per partite di giro	5/2022	50.000,00	28.680,70	-21.319,30	0,00
		7/2022	60.000,00	36.905,79	-23.094,21	0,00
		8/2022	20.000,00	9.639,96	-10.360,04	0,00
		13/2022	22.064,00	18.032,00	341,42	4.373,42
		27/2022	2.526,00	1.540,00	0,00	986,00
		59/2022	5.000,00	3.974,94	-1.025,06	0,00
		60/2022	10.000,00	9.256,28	-743,72	0,00
		61/2022	162,00	162,00	0,00	0,00
		62/2022	16.875,09	16.875,09	0,00	0,00
		63/2022	1.003,35	1.003,35	0,00	0,00
		64/2022	70,91	70,91	0,00	0,00
		65/2022	36,93	36,93	0,00	0,00
		66/2022	26.931,71	26.931,71	0,00	0,00
		70/2022	1.000,00	91,47	0,00	908,53
		92/2022	1,00	247,58	247,58	1,00
		101/2022	177.197,16	177.197,16	0,00	0,00
		103/2022	438,00	438,00	0,00	0,00
		105/2022	15.963,66	15.963,66	0,00	0,00
		106/2022	929,70	929,70	0,00	0,00
		107/2022	70,91	70,91	0,00	0,00
		108/2022	38,59	38,59	0,00	0,00
		109/2022	24.373,01	24.373,01	0,00	0,00
		123/2022	16.483,51	16.483,51	0,00	0,00
		124/2022	964,99	964,99	0,00	0,00
125/2022	70,91	70,91	0,00	0,00		
126/2022	37,88	37,88	0,00	0,00		
127/2022	26.672,61	26.672,61	0,00	0,00		

Bilancio CONSUNTIVO ESERCIZIO 2022

Elenco Residui Attivi per anno di provenienza

Titolo Tipologia	Descrizione	Accertamenti	Importo Iniziale	Riscossioni	Variazioni	Importo da Conservare
90100	Entrate per conto terzi e partite di giro-Entrate per partite di giro	137/2022	10.829,44	10.829,44	0,00	0,00
		138/2022	958,77	958,77	0,00	0,00
		139/2022	70,91	70,91	0,00	0,00
		140/2022	34,73	34,73	0,00	0,00
		141/2022	28.025,03	28.025,03	0,00	0,00
		149/2022	15.822,73	15.822,73	0,00	0,00
		150/2022	1.056,98	1.056,98	0,00	0,00
		151/2022	70,91	70,91	0,00	0,00
		152/2022	34,73	34,73	0,00	0,00
		153/2022	28.385,25	28.385,25	0,00	0,00
		158/2022	2.000,00	571,78	0,00	1.428,22
		165/2022	17.364,72	17.364,72	0,00	0,00
		166/2022	983,49	983,49	0,00	0,00
		167/2022	70,91	70,91	0,00	0,00
		168/2022	212,21	212,21	0,00	0,00
		169/2022	37.528,81	37.528,81	0,00	0,00
		185/2022	22.217,53	22.217,53	0,00	0,00
		186/2022	1.094,74	1.094,74	0,00	0,00
		187/2022	148,09	148,09	0,00	0,00
		188/2022	70,91	70,91	0,00	0,00
		189/2022	1.051,42	1.051,42	0,00	0,00
		190/2022	48.115,64	48.115,64	0,00	0,00
		195/2022	15,53	15,53	0,00	0,00
		198/2022	14.281,92	14.281,92	0,00	0,00
199/2022	1.082,61	1.082,61	0,00	0,00		
200/2022	148,09	148,09	0,00	0,00		
201/2022	70,91	70,91	0,00	0,00		

Bilancio CONSUNTIVO ESERCIZIO 2022

Elenco Residui Attivi per anno di provenienza

Titolo Tipologia	Descrizione	Accertamenti	Importo Iniziale	Riscossioni	Variazioni	Importo da Conservare
90100	Entrate per conto terzi e partite di giro-Entrate per partite di giro	202/2022	2.059,77	2.059,77	0,00	0,00
		203/2022	27.304,33	27.304,33	0,00	0,00
		207/2022	120,00	120,00	0,00	0,00
		209/2022	14.440,95	14.440,95	0,00	0,00
		210/2022	1.389,39	1.389,39	0,00	0,00
		211/2022	148,09	148,09	0,00	0,00
		212/2022	70,91	70,91	0,00	0,00
		213/2022	248,65	248,65	0,00	0,00
		214/2022	25.162,38	25.162,38	0,00	0,00
		225/2022	8.599,22	8.599,22	0,00	0,00
		226/2022	1.022,22	1.022,22	0,00	0,00
		227/2022	148,09	148,09	0,00	0,00
		228/2022	70,91	70,91	0,00	0,00
		229/2022	1.153,77	1.153,77	0,00	0,00
		230/2022	28.496,75	28.496,75	0,00	0,00
		231/2022	12.596,44	12.596,44	0,00	0,00
		243/2022	156,00	156,00	0,00	0,00
		244/2022	35.276,46	35.276,46	0,00	0,00
		245/2022	13.345,38	13.345,38	0,00	0,00
		246/2022	1.016,23	1.016,23	0,00	0,00
		247/2022	148,09	148,09	0,00	0,00
		248/2022	70,91	70,91	0,00	0,00
		249/2022	3.440,74	3.440,74	0,00	0,00
		250/2022	28.616,05	28.616,05	0,00	0,00
		266/2022	37.800,29	37.800,29	0,00	0,00
		267/2022	3.006,41	3.006,41	0,00	0,00
268/2022	148,09	148,09	0,00	0,00		

Bilancio CONSUNTIVO ESERCIZIO 2022

Elenco Residui Attivi per anno di provenienza

Titolo Tipologia	Descrizione	Accertamenti	Importo Iniziale	Riscossioni	Variazioni	Importo da Conservare
90100	Entrate per conto terzi e partite di giro-Entrate per partite di giro	269/2022	70,91	70,91	0,00	0,00
		270/2022	17.073,63	17.073,63	0,00	0,00
		271/2022	70.620,33	70.620,33	0,00	0,00
		278/2022	6.893,77	6.893,77	0,00	0,00
		282/2022	170,00	170,00	0,00	0,00
		298/2022	740,75	740,75	0,00	0,00
		Totale 2022	1.906.284,84	2.370.806,54	472.229,07	7.707,37
		Totale Codice 90100	1.948.538,22	2.408.132,83	477.314,76	17.720,15
90200	Entrate per conto terzi e partite di giro-Entrate per conto terzi	102/2022	1,00	5.115,52	5.849,14	734,62
		142/2022	10.520,00	10.520,00	0,00	0,00
		265/2022	70.000,00	70.000,00	0,00	0,00
		305/2022	1.700,00	1.700,00	0,00	0,00
		Totale 2022	82.221,00	87.335,52	5.849,14	734,62
		Totale Codice 90200	82.221,00	87.335,52	5.849,14	734,62
		TOTALE	19.807.105,72	20.350.252,66	13.099.811,80	12.556.664,86

Bilancio CONSUNTIVO ESERCIZIO 2022

Elenco Residui Attivi per anno di provenienza

Riepilogo Titoli

Titolo	Anno Accertamento	Importo Iniziale	Riscossioni	Variazioni	Importo da Conservare
1 - Entrate correnti di natura tributaria, contributiva e perequativa	2009	9.602,00	0,08	0,00	9.601,92
	2010	4.687,80	0,00	0,00	4.687,80
	2012	6.213,65	0,13	0,00	6.213,52
	2013	59.407,92	3.440,85	0,00	55.967,07
	2014	167.488,25	2.999,46	0,00	164.488,79
	2015	300.320,02	15.087,01	0,00	285.233,01
	2016	275.452,06	19.143,26	0,00	256.308,80
	2017	346.299,36	55.495,80	0,00	290.803,56
	2018	889.247,41	42.900,48	7.829,62	854.176,55
	2019	584.613,08	123.519,93	-2.950,86	458.142,29
	2020	486.411,80	79.339,63	9.790,52	416.862,69
	2021	3.876.834,69	3.372.035,30	270.408,82	775.208,21
	2022	2.501.590,76	8.895.180,05	8.753.022,41	2.359.433,12
Totale Titolo 1		9.508.168,80	12.609.141,98	9.038.100,51	5.937.127,33
2 - Trasferimenti correnti	2017	9.307,00	0,00	-9.307,00	0,00
	2019	80.775,33	75.301,36	0,00	5.473,97
	2020	13.321,00	68.678,15	68.678,15	13.321,00
	2021	198.532,10	247.057,44	62.650,84	14.125,50
	2022	1.515.421,57	882.098,36	-93.449,67	539.873,54
Totale Titolo 2		1.817.357,00	1.273.135,31	28.572,32	572.794,01
3 - Entrate extratributarie	2008	2.667,81	786,89	0,00	1.880,92
	2009	0,00	922,86	922,86	0,00
	2010	0,00	223,33	270,46	47,13
	2014	1.024,69	1.024,69	0,00	0,00
	2015	116.803,00	5.193,81	-17.904,21	93.704,98
	2016	27.554,28	6.989,40	0,00	20.564,88
	2017	25.561,16	781,80	-1,00	24.778,36

Bilancio CONSUNTIVO ESERCIZIO 2022

Elenco Residui Attivi per anno di provenienza

Riepilogo Titoli

Titolo	Anno Accertamento	Importo Iniziale	Riscossioni	Variazioni	Importo da Conservare
	2018	14.946,58	479,42	0,00	14.467,16
	2019	20.364,51	1.059,72	0,00	19.304,79
	2020	39.676,98	18.563,52	-8.509,97	12.603,49
	2021	354.766,82	270.398,11	-236,68	84.132,03
	2022	903.443,31	1.774.457,67	1.213.167,74	342.153,38
	Totale Titolo 3	1.506.809,14	2.080.881,22	1.187.709,20	613.637,12
4 - Entrate in conto capitale	2015	20.000,00	0,00	0,00	20.000,00
	2016	13.160,00	0,00	0,00	13.160,00
	2017	373.062,09	0,00	0,00	373.062,09
	2020	225.500,00	22.975,35	0,00	202.524,65
	2021	2.585.351,77	587.756,82	0,00	1.997.594,95
	2022	1.726.937,70	1.280.893,63	2.362.265,87	2.808.309,94
	Totale Titolo 4	4.944.011,56	1.891.625,80	2.362.265,87	5.414.651,63
9 - Entrate per conto terzi e partite di giro	2017	639,20	0,00	-639,20	0,00
	2018	3.272,24	2,00	-3.270,24	0,00
	2019	8.683,06	1.422,31	0,00	7.260,75
	2020	3.691,28	0,00	-1.862,45	1.828,83
	2021	25.967,60	35.901,98	10.857,58	923,20
	2022	1.988.505,84	2.458.142,06	478.078,21	8.441,99
	Totale Titolo 9	2.030.759,22	2.495.468,35	483.163,90	18.454,77
	TOTALE GENERALE	19.807.105,72	20.350.252,66	13.099.811,80	12.556.664,86

Bilancio CONSUNTIVO ESERCIZIO 2022

Elenco Residui Passivi per anno di provenienza

Missione Programma Titolo	Descrizione	Impegni	Importo Iniziale	Pagamenti	Variazioni	Importo da Conservare
01011	Servizi istituzionali, generali e di gestione-Organismi istituzionali-Spese correnti	172/2020	850,00	0,00	-850,00	0,00
		Totale 2020	850,00	0,00	-850,00	0,00
		53/2021	800,00	100,01	-699,99	0,00
		123/2021	0,09	0,00	0,00	0,09
		141/2021	60,00	60,00	0,00	0,00
		238/2021	1.156,40	0,00	-1.156,40	0,00
		345/2021	374,52	374,52	0,00	0,00
		1355/2021	19,99	0,00	0,00	19,99
		2603/2021	899,55	899,55	0,00	0,00
		2604/2021	76,50	76,50	0,00	0,00
		2750/2021	1.639,18	1.639,18	0,00	0,00
		2751/2021	139,28	139,28	0,00	0,00
		Totale 2021	5.165,51	3.289,04	-1.856,39	20,08
		59/2022	6.864,00	5.148,00	0,00	1.716,00
		60/2022	200,00	0,00	-200,00	0,00
		172/2022	516,39	211,84	-304,55	0,00
		175/2022	140,00	104,31	-35,69	0,00
		259/2022	1.000,00	5.118,44	4.961,11	842,67
		266/2022	4.161,17	4.161,17	0,00	0,00
		267/2022	4.585,77	4.585,77	0,00	0,00
		268/2022	934,13	934,13	0,00	0,00
		281/2022	1.741,87	1.741,87	0,00	0,00
		343/2022	800,00	729,96	-70,04	0,00
		353/2022	822,88	822,88	0,00	0,00
		371/2022	451,28	451,28	0,00	0,00
		372/2022	83,31	83,31	0,00	0,00
		393/2022	150,96	150,96	0,00	0,00

Bilancio CONSUNTIVO ESERCIZIO 2022

Elenco Residui Passivi per anno di provenienza

Missione Programma Titolo	Descrizione	Impegni	Importo Iniziale	Pagamenti	Variazioni	Importo da Conservare
01011	Servizi istituzionali, generali e di gestione-Organismi istituzionali-Spese correnti	475/2022	4.161,17	4.161,17	0,00	0,00
		476/2022	5.350,06	5.350,06	0,00	0,00
		477/2022	934,13	934,13	0,00	0,00
		488/2022	1.733,06	1.733,06	0,00	0,00
		538/2022	887,84	887,84	0,00	0,00
		553/2022	452,06	452,06	0,00	0,00
		554/2022	83,31	83,31	0,00	0,00
		573/2022	150,21	150,21	0,00	0,00
		645/2022	120,00	120,00	0,00	0,00
		689/2022	4.161,17	4.161,17	0,00	0,00
		690/2022	5.350,06	5.350,06	0,00	0,00
		691/2022	934,13	934,13	0,00	0,00
		703/2022	1.741,87	1.741,87	0,00	0,00
		738/2022	867,86	869,66	1,80	0,00
		761/2022	887,84	887,84	0,00	0,00
		775/2022	451,28	451,28	0,00	0,00
		776/2022	83,31	83,31	0,00	0,00
		798/2022	150,96	150,96	0,00	0,00
		872/2022	4.161,17	4.161,17	0,00	0,00
		873/2022	5.350,06	5.350,06	0,00	0,00
		874/2022	934,13	934,13	0,00	0,00
		886/2022	1.746,85	1.746,85	0,00	0,00
		918/2022	108,82	108,82	0,00	0,00
		919/2022	128,10	128,10	0,00	0,00
946/2022	301,97	301,97	0,00	0,00		
962/2022	887,84	887,84	0,00	0,00		
976/2022	452,57	452,57	0,00	0,00		

Bilancio CONSUNTIVO ESERCIZIO 2022

Elenco Residui Passivi per anno di provenienza

Missione Programma Titolo	Descrizione	Impegni	Importo Iniziale	Pagamenti	Variazioni	Importo da Conservare
01011	Servizi istituzionali, generali e di gestione-Organismi istituzionali-Spese correnti	977/2022	83,56	83,56	0,00	0,00
		999/2022	151,39	151,39	0,00	0,00
		1069/2022	4.161,17	4.161,17	0,00	0,00
		1070/2022	5.350,06	5.350,06	0,00	0,00
		1071/2022	934,13	934,13	0,00	0,00
		1083/2022	1.746,85	1.746,85	0,00	0,00
		1143/2022	2.000,00	965,92	-1.034,08	0,00
		1152/2022	887,84	887,84	0,00	0,00
		1166/2022	452,57	452,57	0,00	0,00
		1167/2022	83,56	83,56	0,00	0,00
		1187/2022	151,39	151,39	0,00	0,00
		1239/2022	4.161,17	4.161,17	0,00	0,00
		1240/2022	4.840,53	4.840,53	0,00	0,00
		1241/2022	934,13	934,13	0,00	0,00
		1253/2022	1.746,85	1.746,85	0,00	0,00
		1314/2022	844,53	844,53	0,00	0,00
		1328/2022	452,57	452,57	0,00	0,00
		1329/2022	83,56	83,56	0,00	0,00
		1351/2022	151,39	151,39	0,00	0,00
		1405/2022	319,84	319,84	0,00	0,00
		1406/2022	27,19	27,19	0,00	0,00
		1407/2022	1.679,16	1.679,16	0,00	0,00
		1408/2022	142,73	142,71	-0,02	0,00
		1426/2022	4.161,17	4.161,17	0,00	0,00
		1427/2022	5.350,06	5.350,06	0,00	0,00
		1428/2022	934,13	934,13	0,00	0,00
1448/2022	2.576,42	2.576,42	0,00	0,00		

Bilancio CONSUNTIVO ESERCIZIO 2022

Elenco Residui Passivi per anno di provenienza

Missione Programma Titolo	Descrizione	Impegni	Importo Iniziale	Pagamenti	Variazioni	Importo da Conservare
01011	Servizi istituzionali, generali e di gestione-Organismi istituzionali-Spese correnti	1449/2022	200,00	200,00	0,00	0,00
		1501/2022	500,00	15,00	-485,00	0,00
		1560/2022	887,84	887,84	0,00	0,00
		1572/2022	467,70	467,70	0,00	0,00
		1573/2022	125,13	125,13	0,00	0,00
		1593/2022	223,35	223,35	0,00	0,00
		1652/2022	4.161,17	4.161,17	0,00	0,00
		1653/2022	4.585,76	4.585,76	0,00	0,00
		1654/2022	934,13	934,13	0,00	0,00
		1741/2022	822,87	822,87	0,00	0,00
		1829/2022	4.161,17	4.161,17	0,00	0,00
		1830/2022	5.519,89	5.519,89	0,00	0,00
		1900/2022	822,87	822,87	0,00	0,00
		1978/2022	4.161,17	4.161,17	0,00	0,00
		1979/2022	5.519,89	5.519,89	0,00	0,00
		2017/2022	468,87	468,87	0,00	0,00
		2050/2022	822,87	822,87	0,00	0,00
		2142/2022	4.161,17	4.161,17	0,00	0,00
		2143/2022	5.519,89	5.519,89	0,00	0,00
		2188/2022	149,00	149,00	0,00	0,00
		2229/2022	149,00	149,00	0,00	0,00
		2236/2022	822,87	822,87	0,00	0,00
		2343/2022	4.161,17	4.161,17	0,00	0,00
		2344/2022	5.519,89	5.519,89	0,00	0,00
2358/2022	2.338,32	2.338,32	0,00	0,00		
2424/2022	822,87	822,87	0,00	0,00		
2440/2022	603,81	603,81	0,00	0,00		

Bilancio CONSUNTIVO ESERCIZIO 2022

Elenco Residui Passivi per anno di provenienza

Missione Programma Titolo	Descrizione	Impegni	Importo Iniziale	Pagamenti	Variazioni	Importo da Conservare
01011	Servizi istituzionali, generali e di gestione-Organismi istituzionali-Spese correnti	2441/2022	113,88	113,88	0,00	0,00
		2467/2022	204,20	204,20	0,00	0,00
		2544/2022	559,72	0,00	0,00	559,72
		2545/2022	47,58	0,00	0,00	47,58
		2551/2022	1.859,07	0,00	59,97	1.919,04
		2552/2022	158,02	0,00	5,10	163,12
		Totale 2022	171.006,68	168.657,15	2.898,60	5.248,13
		Totale Codice 01011	177.022,19	171.946,19	192,21	5.268,21
01021	Servizi istituzionali, generali e di gestione-Segreteria generale-Spese correnti	64/2018	4.270,00	0,00	-4.270,00	0,00
		Totale 2018	4.270,00	0,00	-4.270,00	0,00
		76/2020	24.996,80	24.996,80	0,00	0,00
		604/2020	841,80	0,00	-841,80	0,00
		Totale 2020	25.838,60	24.996,80	-841,80	0,00
		51/2021	489,21	47,93	-441,28	0,00
		175/2021	3.416,00	3.416,00	0,00	0,00
		176/2021	20.496,00	20.496,00	0,00	0,00
		177/2021	466,80	466,80	0,00	0,00
		754/2021	328,02	328,02	0,00	0,00
		763/2021	375,00	120,00	0,00	255,00
		959/2021	373,00	245,00	-128,00	0,00
		2261/2021	246,00	245,95	-0,05	0,00
		2602/2021	332,24	332,24	0,00	0,00
		2710/2021	5.490,00	0,00	0,00	5.490,00
		2747/2021	5.611,96	5.611,96	0,00	0,00
		2748/2021	1.335,65	1.335,65	0,00	0,00
		2749/2021	477,02	477,02	0,00	0,00

Bilancio CONSUNTIVO ESERCIZIO 2022

Elenco Residui Passivi per anno di provenienza

Missione Programma Titolo	Descrizione	Impegni	Importo Iniziale	Pagamenti	Variazioni	Importo da Conservare
01021	Servizi istituzionali, generali e di gestione-Segreteria generale-Spese correnti	2760/2021	2.523,06	2.523,06	0,00	0,00
		2761/2021	600,49	600,49	0,00	0,00
		2773/2021	56.850,19	56.850,19	0,00	0,00
		Totale 2021	99.410,64	93.096,31	-569,33	5.745,00
		76/2022	3.172,00	3.172,00	0,00	0,00
		77/2022	20.496,00	10.248,00	0,00	10.248,00
		78/2022	466,80	0,00	0,00	466,80
		170/2022	655,75	195,06	-411,58	49,11
		275/2022	1.631,08	1.631,08	0,00	0,00
		276/2022	1.732,17	1.732,17	0,00	0,00
		312/2022	400,00	0,00	-400,00	0,00
		361/2022	412,25	412,25	0,00	0,00
		362/2022	49,18	49,18	0,00	0,00
		363/2022	422,58	422,58	0,00	0,00
		364/2022	78,07	78,07	0,00	0,00
		394/2022	147,23	147,23	0,00	0,00
		474/2022	1.000,00	1.305,00	1.000,00	695,00
		483/2022	3.363,25	3.363,25	0,00	0,00
		524/2022	1.500,00	1.415,00	-85,00	0,00
		544/2022	412,25	412,25	0,00	0,00
		545/2022	549,83	549,83	0,00	0,00
		546/2022	26,77	26,77	0,00	0,00
		574/2022	147,23	147,23	0,00	0,00
		621/2022	229,00	229,00	0,00	0,00
		622/2022	9,00	9,00	0,00	0,00
		697/2022	1.631,08	1.631,08	0,00	0,00
		698/2022	1.732,17	1.732,17	0,00	0,00

Bilancio CONSUNTIVO ESERCIZIO 2022

Elenco Residui Passivi per anno di provenienza

Missione Programma Titolo	Descrizione	Impegni	Importo Iniziale	Pagamenti	Variazioni	Importo da Conservare
01021	Servizi istituzionali, generali e di gestione-Segreteria generale-Spese correnti	733/2022	244,00	0,00	0,00	244,00
		767/2022	808,06	808,06	0,00	0,00
		768/2022	127,25	127,25	0,00	0,00
		799/2022	288,59	288,59	0,00	0,00
		871/2022	1.500,00	496,69	-637,80	365,51
		880/2022	1.635,76	1.635,76	0,00	0,00
		881/2022	1.737,52	1.737,52	0,00	0,00
		968/2022	810,48	810,48	0,00	0,00
		969/2022	127,64	127,64	0,00	0,00
		1000/2022	289,46	289,46	0,00	0,00
		1048/2022	1.395,07	1.395,07	0,00	0,00
		1077/2022	1.635,76	1.635,76	0,00	0,00
		1078/2022	1.737,52	1.737,52	0,00	0,00
		1158/2022	810,48	810,48	0,00	0,00
		1159/2022	127,64	127,64	0,00	0,00
		1188/2022	289,46	289,46	0,00	0,00
		1247/2022	1.635,76	1.635,76	0,00	0,00
		1248/2022	1.737,35	1.737,35	0,00	0,00
		1320/2022	810,50	810,50	0,00	0,00
		1321/2022	127,64	127,64	0,00	0,00
		1352/2022	289,44	289,44	0,00	0,00
		1438/2022	200,00	200,00	0,00	0,00
		1439/2022	200,00	200,00	0,00	0,00
		1440/2022	1.635,76	1.635,76	0,00	0,00
		1441/2022	1.741,09	1.741,09	0,00	0,00
1522/2022	500,00	500,00	0,00	0,00		
1566/2022	411,33	411,33	0,00	0,00		

Bilancio CONSUNTIVO ESERCIZIO 2022

Elenco Residui Passivi per anno di provenienza

Missione Programma Titolo	Descrizione	Impegni	Importo Iniziale	Pagamenti	Variazioni	Importo da Conservare
01021	Servizi istituzionali, generali e di gestione-Segreteria generale-Spese correnti	1567/2022	127,74	127,74	0,00	0,00
		1594/2022	289,76	289,76	0,00	0,00
		1660/2022	1.635,76	1.635,76	0,00	0,00
		1661/2022	1.741,09	1.741,09	0,00	0,00
		1747/2022	811,33	811,33	0,00	0,00
		1748/2022	127,74	127,74	0,00	0,00
		1772/2022	289,76	289,76	0,00	0,00
		1826/2022	5.579,55	5.579,55	0,00	0,00
		1827/2022	1.327,93	1.327,93	0,00	0,00
		1828/2022	474,26	474,26	0,00	0,00
		1836/2022	1.638,87	1.638,87	0,00	0,00
		1837/2022	1.741,09	1.741,09	0,00	0,00
		1906/2022	812,08	812,08	0,00	0,00
		1907/2022	127,90	127,90	0,00	0,00
		1931/2022	290,03	290,03	0,00	0,00
		1985/2022	1.638,87	1.638,87	0,00	0,00
		1986/2022	1.741,09	1.741,09	0,00	0,00
		2056/2022	812,08	812,08	0,00	0,00
		2057/2022	127,90	127,90	0,00	0,00
		2083/2022	290,03	290,03	0,00	0,00
		2149/2022	1.638,87	1.638,87	0,00	0,00
		2150/2022	1.741,09	1.741,09	0,00	0,00
		2230/2022	231,80	0,00	0,00	231,80
		2242/2022	812,09	812,09	0,00	0,00
2243/2022	127,90	127,90	0,00	0,00		
2271/2022	290,03	290,03	0,00	0,00		
2351/2022	100,00	100,00	0,00	0,00		

Bilancio CONSUNTIVO ESERCIZIO 2022

Elenco Residui Passivi per anno di provenienza

Missione Programma Titolo	Descrizione	Impegni	Importo Iniziale	Pagamenti	Variazioni	Importo da Conservare
01021	Servizi istituzionali, generali e di gestione-Segreteria generale-Spese correnti	2352/2022	4.766,09	4.766,09	0,00	0,00
		2353/2022	3.165,17	3.165,17	0,00	0,00
		2405/2022	9.508,36	0,00	0,00	9.508,36
		2406/2022	2.262,99	0,00	0,00	2.262,99
		2407/2022	808,21	0,00	0,00	808,21
		2432/2022	1.931,24	1.931,24	0,00	0,00
		2433/2022	308,89	308,89	0,00	0,00
		2468/2022	689,72	689,72	0,00	0,00
		2560/2022	26.285,80	0,00	0,00	26.285,80
		Totale 2022	139.410,36	87.710,40	-534,38	51.165,58
		Totale Codice 01021	268.929,60	205.803,51	-6.215,51	56.910,58
01031	Servizi istituzionali, generali e di gestione-Gestione economica, finanziaria, programmazione e provveditorato-Spese correnti	128/2020	165,08	0,00	0,00	165,08
		181/2020	31,35	31,35	0,00	0,00
		205/2020	21,64	0,00	0,00	21,64
		2220/2020	500,00	0,00	-500,00	0,00
		Totale 2020	718,07	31,35	-500,00	186,72
		11/2021	235,65	235,65	0,00	0,00
		16/2021	38,64	38,64	0,00	0,00
		17/2021	270,73	270,73	0,00	0,00
		32/2021	67,17	67,17	0,00	0,00
		34/2021	30,50	0,00	-30,50	0,00
		41/2021	58,56	58,56	0,00	0,00
		54/2021	764,87	764,87	0,00	0,00
		57/2021	13,35	13,35	0,00	0,00
		75/2021	82,72	82,72	0,00	0,00
		85/2021	146,40	146,40	0,00	0,00

Bilancio CONSUNTIVO ESERCIZIO 2022

Elenco Residui Passivi per anno di provenienza

Missione Programma Titolo	Descrizione	Impegni	Importo Iniziale	Pagamenti	Variazioni	Importo da Conservare
01031	Servizi istituzionali, generali e di gestione-Gestione economica, finanziaria, programmazione e provveditorato-Spese correnti	127/2021	60,16	60,16	0,00	0,00
		132/2021	9.792,75	3.208,30	-6.584,45	0,00
		164/2021	173,67	173,67	0,00	0,00
		227/2021	474,10	474,10	0,00	0,00
		230/2021	494,11	362,67	-131,44	0,00
		231/2021	129,12	129,12	0,00	0,00
		233/2021	84,83	40,60	-44,23	0,00
		235/2021	117,38	117,38	0,00	0,00
		237/2021	216,92	216,92	0,00	0,00
		256/2021	210,62	210,62	0,00	0,00
		306/2021	514,35	514,35	0,00	0,00
		534/2021	3.005,72	2.925,14	-80,58	0,00
		579/2021	415,55	0,00	-415,55	0,00
		756/2021	159,58	159,58	0,00	0,00
		864/2021	564,84	564,84	0,00	0,00
		1086/2021	714,16	494,62	-219,54	0,00
		1172/2021	318,20	318,20	0,00	0,00
		1292/2021	4.014,81	4.014,81	0,00	0,00
		1299/2021	1.696,86	848,43	0,00	848,43
		1664/2021	212,51	191,74	-20,77	0,00
		1854/2021	94,94	94,94	0,00	0,00
		1941/2021	6.816,38	6.816,38	0,00	0,00
		2437/2021	1.050,00	1.050,00	0,00	0,00
2438/2021	660,50	660,50	0,00	0,00		
2720/2021	13.196,70	13.196,70	0,00	0,00		
		Totale 2021	46.897,35	38.521,86	-7.527,06	848,43
		1/2022	3.066,66	1.296,71	0,00	1.769,95

Bilancio CONSUNTIVO ESERCIZIO 2022

Elenco Residui Passivi per anno di provenienza

Missione Programma Titolo	Descrizione	Impegni	Importo Iniziale	Pagamenti	Variazioni	Importo da Conservare
01031	Servizi istituzionali, generali e di gestione-Gestione economica, finanziaria, programmazione e provveditorato-Spese correnti	21/2022	204,45	204,45	0,00	0,00
		22/2022	82,72	82,72	0,00	0,00
		29/2022	2.032,68	1.847,35	-47,13	138,20
		30/2022	146,40	146,40	0,00	0,00
		46/2022	82,72	82,72	0,00	0,00
		58/2022	1.342,00	1.155,15	-186,85	0,00
		74/2022	1.043,00	799,19	-172,83	70,98
		83/2022	139,63	139,63	0,00	0,00
		85/2022	1.476,80	1.476,80	0,00	0,00
		90/2022	2.072,19	1.483,86	-93,71	494,62
		91/2022	1.661,64	0,00	-1.661,64	0,00
		94/2022	636,40	477,30	0,00	159,10
		97/2022	47.277,36	44.646,27	1.877,83	4.508,92
		113/2022	2.280,05	2.265,05	-15,00	0,00
		138/2022	722,73	357,52	-365,21	0,00
		164/2022	25.000,00	48.468,96	34.900,00	11.431,04
		224/2022	499,99	499,99	0,00	0,00
		228/2022	179,99	179,99	0,00	0,00
		229/2022	319,20	344,76	25,56	0,00
		230/2022	199,00	199,00	0,00	0,00
		231/2022	1.845,80	1.845,80	0,00	0,00
		232/2022	732,00	732,00	0,00	0,00
		234/2022	158,00	158,00	0,00	0,00
		240/2022	1.400,00	2.751,15	1.351,15	0,00
244/2022	800,00	2.242,36	1.442,36	0,00		
245/2022	561,20	582,86	21,66	0,00		
246/2022	60,00	48,37	-11,63	0,00		

Bilancio CONSUNTIVO ESERCIZIO 2022

Elenco Residui Passivi per anno di provenienza

Missione Programma Titolo	Descrizione	Impegni	Importo Iniziale	Pagamenti	Variazioni	Importo da Conservare
01031	Servizi istituzionali, generali e di gestione-Gestione economica, finanziaria, programmazione e provveditorato-Spese correnti	247/2022	3.440,01	457,84	-2.982,17	0,00
		248/2022	410,00	409,92	-0,08	0,00
		249/2022	425,00	424,56	-0,44	0,00
		250/2022	900,00	1.462,62	562,62	0,00
		251/2022	3.600,00	6.915,55	3.315,55	0,00
		252/2022	2.840,00	819,04	-2.020,96	0,00
		254/2022	950,00	544,99	-405,01	0,00
		255/2022	410,00	241,67	-168,33	0,00
		256/2022	680,00	680,00	0,00	0,00
		257/2022	2.300,00	528,24	-1.771,76	0,00
		262/2022	242,78	242,78	0,00	0,00
		263/2022	196,42	196,42	0,00	0,00
		264/2022	600,00	615,00	15,00	0,00
		274/2022	1.480,88	1.480,88	0,00	0,00
		282/2022	1.473,88	1.473,88	0,00	0,00
		283/2022	7.345,52	7.345,52	0,00	0,00
		309/2022	837,50	837,50	0,00	0,00
		315/2022	591,71	351,36	-26,00	214,35
		333/2022	5,88	5,88	0,00	0,00
		334/2022	153,33	21,33	-132,00	0,00
		344/2022	60,76	60,76	0,00	0,00
		359/2022	368,20	368,20	0,00	0,00
		360/2022	43,76	43,76	0,00	0,00
		373/2022	2.142,04	2.142,04	0,00	0,00
374/2022	331,28	331,28	0,00	0,00		
392/2022	131,50	131,50	0,00	0,00		
398/2022	765,03	765,03	0,00	0,00		

Bilancio CONSUNTIVO ESERCIZIO 2022

Elenco Residui Passivi per anno di provenienza

Missione Programma Titolo	Descrizione	Impegni	Importo Iniziale	Pagamenti	Variazioni	Importo da Conservare
01031	Servizi istituzionali, generali e di gestione-Gestione economica, finanziaria, programmazione e provveditorato-Spese correnti	445/2022	929,96	728,66	-94,20	107,10
		482/2022	1.547,07	1.547,07	0,00	0,00
		489/2022	1.591,86	1.591,86	0,00	0,00
		490/2022	7.421,16	7.421,16	0,00	0,00
		530/2022	500,00	2.298,05	4.535,64	2.737,59
		531/2022	8.933,34	6.135,87	0,00	2.797,47
		542/2022	368,20	368,20	0,00	0,00
		543/2022	43,76	43,76	0,00	0,00
		555/2022	2.172,27	2.172,27	0,00	0,00
		556/2022	335,13	335,13	0,00	0,00
		572/2022	131,50	131,50	0,00	0,00
		578/2022	775,26	775,26	0,00	0,00
		620/2022	113,00	113,00	0,00	0,00
		625/2022	670,00	670,00	0,00	0,00
		677/2022	190,00	190,00	0,00	0,00
		678/2022	275,60	275,60	0,00	0,00
		696/2022	1.547,07	1.547,07	0,00	0,00
		704/2022	1.596,70	1.596,70	0,00	0,00
		705/2022	7.421,16	7.421,16	0,00	0,00
		750/2022	49,17	49,17	0,00	0,00
		765/2022	368,20	368,20	0,00	0,00
		766/2022	43,76	43,76	0,00	0,00
		777/2022	2.171,84	2.171,84	0,00	0,00
		778/2022	335,13	335,13	0,00	0,00
		797/2022	131,49	131,49	0,00	0,00
		803/2022	775,66	775,66	0,00	0,00
866/2022	234,24	234,24	0,00	0,00		

Bilancio CONSUNTIVO ESERCIZIO 2022

Elenco Residui Passivi per anno di provenienza

Missione Programma Titolo	Descrizione	Impegni	Importo Iniziale	Pagamenti	Variazioni	Importo da Conservare
01031	Servizi istituzionali, generali e di gestione-Gestione economica, finanziaria, programmazione e provveditorato-Spese correnti	870/2022	915,88	825,68	-39,87	50,33
		879/2022	1.551,84	1.551,84	0,00	0,00
		887/2022	1.595,88	1.595,88	0,00	0,00
		888/2022	7.441,80	7.441,80	0,00	0,00
		921/2022	320,00	260,01	-59,99	0,00
		945/2022	120,00	120,00	0,00	0,00
		947/2022	79,30	79,30	0,00	0,00
		948/2022	805,20	805,20	0,00	0,00
		957/2022	600,00	1.748,89	1.730,39	581,50
		966/2022	369,33	369,33	0,00	0,00
		967/2022	43,90	43,90	0,00	0,00
		978/2022	2.177,36	2.177,36	0,00	0,00
		979/2022	336,24	336,24	0,00	0,00
		998/2022	131,90	131,90	0,00	0,00
		1004/2022	777,63	777,63	0,00	0,00
		1047/2022	20,36	20,36	0,00	0,00
		1060/2022	1.190,83	619,79	-571,04	0,00
		1061/2022	168,33	94,18	-3,24	70,91
		1064/2022	1.556,63	0,00	-1.556,63	0,00
		1076/2022	1.551,84	1.551,84	0,00	0,00
		1084/2022	1.590,29	1.590,29	0,00	0,00
		1085/2022	7.441,80	7.441,80	0,00	0,00
		1123/2022	427,00	427,00	0,00	0,00
		1146/2022	538,63	538,63	0,00	0,00
1156/2022	369,33	369,33	0,00	0,00		
1157/2022	43,90	43,90	0,00	0,00		
1168/2022	2.177,81	2.177,81	0,00	0,00		

Bilancio CONSUNTIVO ESERCIZIO 2022

Elenco Residui Passivi per anno di provenienza

Missione Programma Titolo	Descrizione	Impegni	Importo Iniziale	Pagamenti	Variazioni	Importo da Conservare
01031	Servizi istituzionali, generali e di gestione-Gestione economica, finanziaria, programmazione e provveditorato-Spese correnti	1169/2022	336,21	336,21	0,00	0,00
		1186/2022	131,90	131,90	0,00	0,00
		1192/2022	777,79	777,79	0,00	0,00
		1237/2022	79,30	79,30	0,00	0,00
		1238/2022	384,91	384,91	0,00	0,00
		1246/2022	1.551,84	1.551,84	0,00	0,00
		1254/2022	1.599,99	1.599,99	0,00	0,00
		1255/2022	7.441,80	7.441,80	0,00	0,00
		1318/2022	369,33	369,33	0,00	0,00
		1319/2022	43,90	43,90	0,00	0,00
		1330/2022	2.177,81	2.177,81	0,00	0,00
		1331/2022	336,20	336,20	0,00	0,00
		1350/2022	131,90	131,90	0,00	0,00
		1356/2022	777,79	777,79	0,00	0,00
		1410/2022	2.453,42	2.453,42	0,00	0,00
		1436/2022	200,00	200,00	0,00	0,00
		1437/2022	1.555,01	1.555,01	0,00	0,00
		1450/2022	200,00	200,00	0,00	0,00
		1451/2022	600,00	600,00	0,00	0,00
		1452/2022	1.599,99	1.599,99	0,00	0,00
		1453/2022	7.455,57	7.455,57	0,00	0,00
		1531/2022	56,55	45,75	0,00	10,80
		1532/2022	53.000,00	7.385,09	-529,87	45.085,04
		1547/2022	429,44	429,44	0,00	0,00
		1564/2022	170,09	170,09	0,00	0,00
1565/2022	43,99	43,99	0,00	0,00		
1574/2022	1.381,11	1.381,11	0,00	0,00		

Bilancio CONSUNTIVO ESERCIZIO 2022

Elenco Residui Passivi per anno di provenienza

Missione Programma Titolo	Descrizione	Impegni	Importo Iniziale	Pagamenti	Variazioni	Importo da Conservare
01031	Servizi istituzionali, generali e di gestione-Gestione economica, finanziaria, programmazione e provveditorato-Spese correnti	1575/2022	336,77	336,77	0,00	0,00
		1592/2022	132,17	132,17	0,00	0,00
		1598/2022	778,96	778,96	0,00	0,00
		1659/2022	1.555,01	1.555,01	0,00	0,00
		1665/2022	1.599,99	1.599,99	0,00	0,00
		1666/2022	7.455,57	7.455,57	0,00	0,00
		1688/2022	859,12	613,76	-245,36	0,00
		1708/2022	688,08	0,00	-688,08	0,00
		1745/2022	370,09	370,09	0,00	0,00
		1746/2022	43,99	43,99	0,00	0,00
		1753/2022	2.181,11	2.181,11	0,00	0,00
		1754/2022	336,77	336,77	0,00	0,00
		1771/2022	132,17	132,17	0,00	0,00
		1776/2022	778,98	778,98	0,00	0,00
		1835/2022	1.555,01	1.555,01	0,00	0,00
		1841/2022	1.603,11	1.603,11	0,00	0,00
		1842/2022	7.455,57	7.455,57	0,00	0,00
		1867/2022	411,45	411,45	0,00	0,00
		1884/2022	1.009,62	1.009,62	0,00	0,00
		1895/2022	153,72	111,02	868,86	911,56
		1904/2022	370,09	370,09	0,00	0,00
		1905/2022	43,99	43,99	0,00	0,00
		1912/2022	2.181,87	2.181,87	0,00	0,00
		1913/2022	336,93	336,93	0,00	0,00
		1930/2022	132,17	132,17	0,00	0,00
1935/2022	779,25	779,25	0,00	0,00		
1984/2022	1.555,01	1.555,01	0,00	0,00		

Bilancio CONSUNTIVO ESERCIZIO 2022

Elenco Residui Passivi per anno di provenienza

Missione Programma Titolo	Descrizione	Impegni	Importo Iniziale	Pagamenti	Variazioni	Importo da Conservare
01031	Servizi istituzionali, generali e di gestione-Gestione economica, finanziaria, programmazione e provveditorato-Spese correnti	1991/2022	1.603,11	1.603,11	0,00	0,00
		1992/2022	7.455,57	7.455,57	0,00	0,00
		2021/2022	1.439,60	0,00	-1.439,60	0,00
		2054/2022	370,09	370,09	0,00	0,00
		2055/2022	43,99	43,99	0,00	0,00
		2064/2022	2.181,87	2.181,87	0,00	0,00
		2065/2022	336,93	336,93	0,00	0,00
		2082/2022	132,17	132,17	0,00	0,00
		2087/2022	779,25	779,25	0,00	0,00
		2136/2022	1.037,00	1.037,00	0,00	0,00
		2148/2022	1.555,01	1.555,01	0,00	0,00
		2155/2022	1.603,11	1.603,11	0,00	0,00
		2156/2022	7.455,57	7.455,57	0,00	0,00
		2240/2022	370,09	370,09	0,00	0,00
		2241/2022	43,99	43,99	0,00	0,00
		2250/2022	2.181,87	2.181,87	0,00	0,00
		2251/2022	336,93	336,93	0,00	0,00
		2270/2022	132,18	132,18	0,00	0,00
		2276/2022	779,24	779,24	0,00	0,00
		2350/2022	3.703,25	3.703,25	0,00	0,00
		2359/2022	3.746,67	3.746,67	0,00	0,00
		2360/2022	17.377,45	17.377,45	0,00	0,00
		2404/2022	141,32	108,81	0,00	32,51
		2430/2022	881,37	881,37	0,00	0,00
		2431/2022	105,85	105,85	0,00	0,00
2442/2022	1.509,72	1.509,72	0,00	0,00		
2443/2022	809,80	809,80	0,00	0,00		

Bilancio CONSUNTIVO ESERCIZIO 2022

Elenco Residui Passivi per anno di provenienza

Missione Programma Titolo	Descrizione	Impegni	Importo Iniziale	Pagamenti	Variazioni	Importo da Conservare
01031	Servizi istituzionali, generali e di gestione-Gestione economica, finanziaria, programmazione e provveditorato-Spese correnti	2466/2022	314,77	314,77	0,00	0,00
		2473/2022	1.822,71	1.822,71	0,00	0,00
		Totale 2022	384.136,52	348.322,54	35.357,99	71.171,97
		Totale Codice 01031	431.751,94	386.875,75	27.330,93	72.207,12
01041	Servizi istituzionali, generali e di gestione-Gestione delle entrate tributarie e servizi fiscali-Spese correnti	706/2015	984,18	0,00	0,00	984,18
		2203/2015	7.927,79	0,00	0,00	7.927,79
		Totale 2015	8.911,97	0,00	0,00	8.911,97
		13/2016	5.143,89	0,00	0,00	5.143,89
		854/2016	899,56	0,00	0,00	899,56
		1858/2016	8.681,48	0,00	0,00	8.681,48
		Totale 2016	14.724,93	0,00	0,00	14.724,93
		1467/2017	8.807,88	0,00	0,00	8.807,88
		Totale 2017	8.807,88	0,00	0,00	8.807,88
		80/2018	547,28	547,28	0,00	0,00
		1245/2018	7.240,52	0,00	0,00	7.240,52
		Totale 2018	7.787,80	547,28	0,00	7.240,52
		126/2019	1.000,00	1.000,00	0,00	0,00
		127/2019	600,00	600,00	0,00	0,00
		1314/2019	28.798,11	0,00	0,00	28.798,11
		1570/2019	400,00	0,00	-200,00	200,00
		Totale 2019	30.798,11	1.600,00	-200,00	28.998,11
		136/2020	250,00	250,00	0,00	0,00
		138/2020	10.871,53	10.871,53	0,00	0,00
		1785/2020	1.829,61	0,00	0,00	1.829,61
		1786/2020	20.367,41	20.367,41	0,00	0,00
		1788/2020	250,00	0,00	0,00	250,00

Bilancio CONSUNTIVO ESERCIZIO 2022

Elenco Residui Passivi per anno di provenienza

Missione Programma Titolo	Descrizione	Impegni	Importo Iniziale	Pagamenti	Variazioni	Importo da Conservare
01041	Servizi istituzionali, generali e di gestione-Gestione delle entrate tributarie e servizi fiscali-Spese correnti	1789/2020	250,00	0,00	0,00	250,00
		1985/2020	11.247,48	0,00	0,00	11.247,48
		Totale 2020	45.066,03	31.488,94	0,00	13.577,09
		117/2021	165.170,96	60.221,53	0,00	104.949,43
		119/2021	250,00	0,00	0,00	250,00
		120/2021	250,00	0,00	0,00	250,00
		124/2021	25.027,16	4.138,99	0,00	20.888,17
		220/2021	1.078,48	1.078,48	0,00	0,00
		362/2021	6.644,41	6.644,41	0,00	0,00
		475/2021	375,00	300,00	0,00	75,00
		535/2021	1.568,55	1.568,55	0,00	0,00
		536/2021	595,14	595,14	0,00	0,00
		537/2021	19,09	19,09	0,00	0,00
		539/2021	1.212,55	1.212,55	0,00	0,00
		1763/2021	36.291,37	0,00	0,00	36.291,37
		1933/2021	2.744,70	2.744,70	0,00	0,00
		2143/2021	62,50	0,00	0,00	62,50
		2734/2021	283.222,00	222.497,17	-35.499,97	25.224,86
		2735/2021	8.000,00	0,00	0,00	8.000,00
		2736/2021	23.841,63	0,00	0,00	23.841,63
		Totale 2021	556.353,54	301.020,61	-35.499,97	219.832,96
		52/2022	72.262,30	30.707,47	0,00	41.554,83
		54/2022	250,00	0,00	0,00	250,00
		55/2022	250,00	0,00	0,00	250,00
		111/2022	53.918,60	36.481,47	36.562,87	54.000,00
		173/2022	4.377,36	3.283,02	0,00	1.094,34
		186/2022	72.165,00	59.776,79	-4.090,69	8.297,52

Bilancio CONSUNTIVO ESERCIZIO 2022

Elenco Residui Passivi per anno di provenienza

Missione Programma Titolo	Descrizione	Impegni	Importo Iniziale	Pagamenti	Variazioni	Importo da Conservare
01041	Servizi istituzionali, generali e di gestione-Gestione delle entrate tributarie e servizi fiscali-Spese correnti	223/2022	25.440,59	21.949,49	0,00	3.491,10
		238/2022	900,00	900,00	0,00	0,00
		284/2022	6.647,45	6.647,45	0,00	0,00
		340/2022	2.500,00	1.268,81	0,00	1.231,19
		341/2022	200,00	211,11	100,00	88,89
		375/2022	1.608,17	1.608,17	0,00	0,00
		376/2022	279,91	279,91	0,00	0,00
		399/2022	572,88	572,88	0,00	0,00
		491/2022	6.658,40	6.658,40	0,00	0,00
		521/2022	3.050,00	3.050,00	0,00	0,00
		557/2022	1.607,19	1.607,19	0,00	0,00
		558/2022	279,91	279,91	0,00	0,00
		579/2022	573,81	573,81	0,00	0,00
		626/2022	487,00	487,00	0,00	0,00
		706/2022	6.784,00	6.784,00	0,00	0,00
		779/2022	1.637,62	1.637,62	0,00	0,00
		780/2022	285,92	285,92	0,00	0,00
		804/2022	584,69	584,69	0,00	0,00
		847/2022	7.835,00	7.835,00	0,00	0,00
		869/2022	1.210,83	1.210,83	0,00	0,00
		889/2022	6.343,51	6.343,51	0,00	0,00
		949/2022	2.413,62	2.413,62	0,00	0,00
		980/2022	1.530,39	1.530,39	0,00	0,00
		981/2022	266,02	266,02	0,00	0,00
1005/2022	546,56	546,56	0,00	0,00		
1052/2022	3.073,00	3.073,00	0,00	0,00		
1086/2022	5.170,10	5.170,10	0,00	0,00		

Bilancio CONSUNTIVO ESERCIZIO 2022

Elenco Residui Passivi per anno di provenienza

Missione Programma Titolo	Descrizione	Impegni	Importo Iniziale	Pagamenti	Variazioni	Importo da Conservare
01041	Servizi istituzionali, generali e di gestione-Gestione delle entrate tributarie e servizi fiscali-Spese correnti	1120/2022	750,00	0,00	0,00	750,00
		1170/2022	1.245,51	1.245,51	0,00	0,00
		1171/2022	208,49	208,49	0,00	0,00
		1193/2022	444,82	444,82	0,00	0,00
		1256/2022	5.170,10	5.170,10	0,00	0,00
		1281/2022	70.468,03	63.421,24	0,00	7.046,79
		1282/2022	62.531,97	0,00	0,00	62.531,97
		1332/2022	1.245,50	1.245,50	0,00	0,00
		1333/2022	208,49	208,49	0,00	0,00
		1357/2022	444,81	444,81	0,00	0,00
		1415/2022	804,19	804,19	0,00	0,00
		1417/2022	1.300,00	482,16	0,00	817,84
		1418/2022	3.600,00	3.600,00	0,00	0,00
		1454/2022	600,00	600,00	0,00	0,00
		1455/2022	5.179,70	5.179,70	0,00	0,00
		1510/2022	3.000,00	0,00	-3.000,00	0,00
		1511/2022	255,00	0,00	-255,00	0,00
		1513/2022	244,00	0,00	-244,00	0,00
		1546/2022	3.588,00	3.588,00	0,00	0,00
		1576/2022	648,13	648,13	0,00	0,00
		1577/2022	208,92	208,92	0,00	0,00
		1599/2022	445,63	445,63	0,00	0,00
		1667/2022	2.386,94	2.386,94	0,00	0,00
		1668/2022	5.180,65	5.180,65	0,00	0,00
		1732/2022	6,55	6,55	0,00	0,00
		1735/2022	3.387,18	3.387,18	0,00	0,00
1755/2022	1.248,04	1.248,04	0,00	0,00		

Bilancio CONSUNTIVO ESERCIZIO 2022

Elenco Residui Passivi per anno di provenienza

Missione Programma Titolo	Descrizione	Impegni	Importo Iniziale	Pagamenti	Variazioni	Importo da Conservare
01041	Servizi istituzionali, generali e di gestione-Gestione delle entrate tributarie e servizi fiscali-Spese correnti	1756/2022	208,92	208,92	0,00	0,00
		1757/2022	579,34	579,34	0,00	0,00
		1758/2022	125,41	125,41	0,00	0,00
		1777/2022	652,63	652,63	0,00	0,00
		1843/2022	2.386,94	2.386,94	0,00	0,00
		1844/2022	5.180,65	5.180,65	0,00	0,00
		1891/2022	16.071,00	16.071,00	0,00	0,00
		1914/2022	1.248,04	1.248,04	0,00	0,00
		1915/2022	208,92	208,92	0,00	0,00
		1916/2022	579,34	579,34	0,00	0,00
		1917/2022	125,41	125,41	0,00	0,00
		1936/2022	652,63	652,63	0,00	0,00
		1993/2022	2.366,22	2.366,22	0,00	0,00
		1994/2022	5.180,65	5.180,65	0,00	0,00
		2066/2022	1.248,04	1.248,04	0,00	0,00
		2067/2022	208,92	208,92	0,00	0,00
		2068/2022	581,21	581,21	0,00	0,00
		2069/2022	125,41	125,41	0,00	0,00
		2088/2022	650,83	650,83	0,00	0,00
		2157/2022	2.386,94	2.386,94	0,00	0,00
		2158/2022	150,00	150,00	0,00	0,00
		2159/2022	5.180,65	5.180,65	0,00	0,00
		2252/2022	1.098,04	1.098,04	0,00	0,00
		2253/2022	208,92	208,92	0,00	0,00
		2254/2022	579,34	579,34	0,00	0,00
2255/2022	125,41	125,41	0,00	0,00		
2277/2022	652,63	652,63	0,00	0,00		

Bilancio CONSUNTIVO ESERCIZIO 2022

Elenco Residui Passivi per anno di provenienza

Missione Programma Titolo	Descrizione	Impegni	Importo Iniziale	Pagamenti	Variazioni	Importo da Conservare
01041	Servizi istituzionali, generali e di gestione-Gestione delle entrate tributarie e servizi fiscali-Spese correnti	2361/2022	4.049,26	4.049,26	0,00	0,00
		2362/2022	12.446,22	12.446,22	0,00	0,00
		2444/2022	3.007,97	3.007,97	0,00	0,00
		2445/2022	509,12	509,12	0,00	0,00
		2446/2022	983,49	983,49	0,00	0,00
		2447/2022	213,33	213,33	0,00	0,00
		2474/2022	1.425,35	1.425,35	0,00	0,00
		2568/2022	50.499,97	0,00	0,00	50.499,97
		Totale 2022	588.407,63	385.576,37	29.073,18	231.904,44
		Totale Codice 01041	1.260.857,89	720.233,20	-6.626,79	533.997,90
01051	Servizi istituzionali, generali e di gestione-Gestione dei beni demaniali e patrimoniali-Spese correnti	125/2020	78,00	78,00	0,00	0,00
		126/2020	52,00	52,00	0,00	0,00
		127/2020	52,00	52,00	0,00	0,00
		1087/2020	2.135,00	0,00	-2.135,00	0,00
		Totale 2020	2.317,00	182,00	-2.135,00	0,00
		24/2021	3.912,69	3.912,69	0,00	0,00
		65/2021	291,42	291,42	0,00	0,00
		483/2021	2.000,00	2.000,00	0,00	0,00
		863/2021	43,92	0,00	-43,92	0,00
		2133/2021	4.453,00	4.453,00	0,00	0,00
		2345/2021	3.782,00	0,00	0,00	3.782,00
		2362/2021	990,00	990,00	0,00	0,00
		2394/2021	610,00	597,40	-12,60	0,00
		2406/2021	823,02	823,02	0,00	0,00
		2407/2021	689,93	689,93	0,00	0,00
		2433/2021	13.128,66	13.128,66	0,00	0,00

Bilancio CONSUNTIVO ESERCIZIO 2022

Elenco Residui Passivi per anno di provenienza

Missione Programma Titolo	Descrizione	Impegni	Importo Iniziale	Pagamenti	Variazioni	Importo da Conservare
01051	Servizi istituzionali, generali e di gestione-Gestione dei beni demaniali e patrimoniali-Spese correnti	2442/2021	318,50	318,50	0,00	0,00
		2443/2021	720,12	720,12	0,00	0,00
		Totale 2021	31.763,26	27.924,74	-56,52	3.782,00
		2/2022	83,86	83,86	0,00	0,00
		4/2022	922,48	922,48	0,00	0,00
		5/2022	5.590,03	5.590,03	0,00	0,00
		6/2022	747,08	0,00	0,00	747,08
		11/2022	9.840,00	9.958,18	118,18	0,00
		13/2022	291,42	0,00	0,00	291,42
		165/2022	3.782,00	3.782,00	0,00	0,00
		285/2022	1.633,24	1.633,24	0,00	0,00
		328/2022	468,48	468,48	0,00	0,00
		332/2022	3.607,12	3.607,12	0,00	0,00
		377/2022	388,81	388,81	0,00	0,00
		378/2022	46,25	46,25	0,00	0,00
		400/2022	138,82	138,82	0,00	0,00
		457/2022	122,00	122,00	0,00	0,00
		463/2022	610,00	610,00	0,00	0,00
		464/2022	800,00	745,62	-54,38	0,00
		467/2022	78,00	78,00	0,00	0,00
		468/2022	52,00	52,00	0,00	0,00
		469/2022	52,00	52,00	0,00	0,00
		473/2022	719,03	0,00	0,00	719,03
		627/2022	365,00	365,00	0,00	0,00
		707/2022	1.632,96	1.632,96	0,00	0,00
		781/2022	388,83	388,83	0,00	0,00
		782/2022	46,25	46,25	0,00	0,00

Bilancio CONSUNTIVO ESERCIZIO 2022

Elenco Residui Passivi per anno di provenienza

Missione Programma Titolo	Descrizione	Impegni	Importo Iniziale	Pagamenti	Variazioni	Importo da Conservare
01051	Servizi istituzionali, generali e di gestione-Gestione dei beni demaniali e patrimoniali-Spese correnti	805/2022	138,80	138,80	0,00	0,00
		890/2022	63,76	63,76	0,00	0,00
		930/2022	3.060,66	3.060,66	0,00	0,00
		932/2022	1.341,59	0,00	0,00	1.341,59
		933/2022	19.600,92	11.074,75	-92,61	8.433,56
		934/2022	19.600,92	12.399,08	-92,61	7.109,23
		982/2022	15,18	15,18	0,00	0,00
		983/2022	1,83	1,83	0,00	0,00
		1006/2022	5,42	5,42	0,00	0,00
		1087/2022	1.008,24	1.008,24	0,00	0,00
		1145/2022	8.510,93	8.510,93	0,00	0,00
		1172/2022	239,96	239,96	0,00	0,00
		1173/2022	28,55	28,55	0,00	0,00
		1194/2022	85,70	85,70	0,00	0,00
		1234/2022	2.329,70	2.329,70	0,00	0,00
		1257/2022	2.132,60	2.132,60	0,00	0,00
		1284/2022	770,00	770,00	0,00	0,00
		1334/2022	507,56	507,56	0,00	0,00
		1335/2022	60,62	60,62	0,00	0,00
		1358/2022	181,27	181,27	0,00	0,00
		1416/2022	13.674,20	13.674,20	0,00	0,00
		1515/2022	2.939,34	2.939,34	0,00	0,00
		1707/2022	10.057,87	10.057,87	0,00	0,00
		1714/2022	1.677,51	1.677,51	0,00	0,00
		2016/2022	1.098,00	0,00	0,00	1.098,00
2037/2022	3.375,30	0,00	0,00	3.375,30		
2200/2022	88,10	88,10	0,00	0,00		

Bilancio CONSUNTIVO ESERCIZIO 2022

Elenco Residui Passivi per anno di provenienza

Missione Programma Titolo	Descrizione	Impegni	Importo Iniziale	Pagamenti	Variazioni	Importo da Conservare
01051	Servizi istituzionali, generali e di gestione-Gestione dei beni demaniali e patrimoniali- Spese correnti	2218/2022	1.014,87	1.014,87	0,00	0,00
		2321/2022	797,07	0,00	0,00	797,07
		2331/2022	1.086,00	1.086,00	0,00	0,00
		2337/2022	6.100,18	0,00	0,00	6.100,18
		2339/2022	1.012,53	0,00	-293,65	718,88
		2363/2022	203,66	203,66	0,00	0,00
		2398/2022	6.641,91	0,00	0,01	6.641,92
		2448/2022	48,47	48,47	0,00	0,00
		2449/2022	5,87	5,87	0,00	0,00
		2475/2022	17,31	17,31	0,00	0,00
		2523/2022	909,13	0,00	0,00	909,13
		Totale 2022	142.837,19	104.139,74	-415,06	38.282,39
		Totale Codice 01051	176.917,45	132.246,48	-2.606,58	42.064,39
01052	Servizi istituzionali, generali e di gestione-Gestione dei beni demaniali e patrimoniali- Spese in conto capitale	149/2019	299,86	0,00	-299,86	0,00
		552/2019	6.081,16	0,00	-4.710,95	1.370,21
		1879/2019	694,02	0,00	0,00	694,02
		Totale 2019	7.075,04	0,00	-5.010,81	2.064,23
		558/2021	9.269,03	0,00	-9.269,03	0,00
		559/2021	2.000,00	0,00	0,00	2.000,00
		560/2021	30,00	0,00	-30,00	0,00
		589/2021	3.602,72	0,00	-3.602,72	0,00
		702/2021	634,89	0,00	0,00	634,89
		768/2021	837,92	806,80	-31,12	0,00
		1084/2021	4.469,67	0,00	-4.469,67	0,00
		1722/2021	610,00	610,00	0,00	0,00
		1765/2021	11.715,40	11.715,40	0,00	0,00

Bilancio CONSUNTIVO ESERCIZIO 2022

Elenco Residui Passivi per anno di provenienza

Missione Programma Titolo	Descrizione	Impegni	Importo Iniziale	Pagamenti	Variazioni	Importo da Conservare
01052	Servizi istituzionali, generali e di gestione-Gestione dei beni demaniali e patrimoniali- Spese in conto capitale	2058/2021	2.099,64	0,00	0,00	2.099,64
		2584/2021	428,22	428,22	0,00	0,00
		Totale 2021	35.697,49	13.560,42	-17.402,54	4.734,53
		654/2022	13.600,00	13.352,47	-247,53	0,00
		655/2022	10.500,00	10.357,85	-142,15	0,00
		656/2022	9.400,00	9.275,78	-124,22	0,00
		864/2022	3.566,01	3.566,01	0,00	0,00
		935/2022	5.551,09	5.551,09	0,00	0,00
		1115/2022	2.293,70	2.293,70	0,00	0,00
		1147/2022	120.804,00	120.804,00	0,00	0,00
		1411/2022	29.331,02	29.331,02	0,00	0,00
		1412/2022	4.758,00	4.758,00	0,00	0,00
		1507/2022	532.190,31	0,00	-532.190,31	0,00
		1508/2022	15.638,55	0,00	-15.638,55	0,00
		1533/2022	3.691,11	3.691,11	0,00	0,00
		1548/2022	20.384,62	0,00	0,00	20.384,62
		1549/2022	681,06	0,00	0,00	681,06
		1550/2022	21.160,34	0,00	-64,96	21.095,38
		1650/2022	4.209,00	4.209,00	0,00	0,00
		1694/2022	3.700,50	3.700,50	0,00	0,00
		1701/2022	762,50	762,50	0,00	0,00
		1814/2022	122,00	122,00	0,00	0,00
		1822/2022	13.420,00	13.327,35	-92,65	0,00
		1824/2022	4.871,65	4.871,66	0,01	0,00
		1882/2022	854,00	854,00	0,00	0,00
		2126/2022	78.690,00	0,00	-78.690,00	0,00
		2127/2022	1.290,00	0,00	-1.290,00	0,00

Bilancio CONSUNTIVO ESERCIZIO 2022

Elenco Residui Passivi per anno di provenienza

Missione Programma Titolo	Descrizione	Impegni	Importo Iniziale	Pagamenti	Variazioni	Importo da Conservare
01052	Servizi istituzionali, generali e di gestione-Gestione dei beni demaniali e patrimoniali-Spese in conto capitale	2130/2022	31.624,00	0,00	-31.624,00	0,00
		2132/2022	1.081,66	0,00	-1.081,66	0,00
		Totale 2022	934.175,12	230.828,04	-661.186,02	42.161,06
		Totale Codice 01052	976.947,65	244.388,46	-683.599,37	48.959,82
01061	Servizi istituzionali, generali e di gestione-Ufficio tecnico-Spese correnti	695/2015	201,64	0,00	0,00	201,64
		696/2015	847,24	0,00	0,00	847,24
		716/2015	72,02	0,00	0,00	72,02
		Totale 2015	1.120,90	0,00	0,00	1.120,90
		5/2016	201,64	0,00	0,00	201,64
		6/2016	847,24	0,00	0,00	847,24
		12/2016	72,01	0,00	0,00	72,01
		Totale 2016	1.120,89	0,00	0,00	1.120,89
		2/2017	403,30	0,00	0,00	403,30
		3/2017	1.694,50	0,00	0,00	1.694,50
		5/2017	144,03	0,00	0,00	144,03
		177/2017	369,23	0,00	0,00	369,23
		875/2017	8.724,00	0,00	-8.724,00	0,00
		876/2017	583,00	0,00	-583,00	0,00
		Totale 2017	11.918,06	0,00	-9.307,00	2.611,06
		148/2018	627,33	0,00	0,00	627,33
		2249/2018	700,00	0,00	0,00	700,00
		Totale 2018	1.327,33	0,00	0,00	1.327,33
		131/2019	1.927,85	4,73	0,00	1.923,12
		132/2019	8.064,12	18,56	0,00	8.045,56
		142/2019	688,51	1,58	0,00	686,93
		2310/2019	700,00	0,00	0,00	700,00
		Totale 2019	11.380,48	24,87	0,00	11.355,61

Bilancio CONSUNTIVO ESERCIZIO 2022

Elenco Residui Passivi per anno di provenienza

Missione Programma Titolo	Descrizione	Impegni	Importo Iniziale	Pagamenti	Variazioni	Importo da Conservare
01061	Servizi istituzionali, generali e di gestione-Ufficio tecnico-Spese correnti	140/2020	2.856,00	0,00	0,00	2.856,00
		141/2020	12.000,00	0,00	0,00	12.000,00
		150/2020	1.020,00	0,00	0,00	1.020,00
		2413/2020	1.903,20	0,00	0,00	1.903,20
		2469/2020	500,00	0,00	0,00	500,00
		2619/2020	4.000,00	0,00	0,00	4.000,00
		Totale 2020	22.279,20	0,00	0,00	22.279,20
		47/2021	540,24	135,75	-404,49	0,00
		52/2021	427,79	106,19	-321,60	0,00
		1078/2021	3.050,00	3.050,00	0,00	0,00
		2049/2021	284,00	40,00	-244,00	0,00
		2395/2021	3.042,58	3.042,58	0,00	0,00
		2413/2021	6.000,00	0,00	0,00	6.000,00
		2595/2021	529,92	529,92	0,00	0,00
		2606/2021	8.954,80	8.954,80	0,00	0,00
		2716/2021	1.000,00	0,00	0,00	1.000,00
		Totale 2021	23.829,33	15.859,24	-970,09	7.000,00
		3/2022	2.208,59	1.104,30	0,01	1.104,30
		8/2022	400,00	0,00	-400,00	0,00
		10/2022	130,00	52,36	-77,64	0,00
		33/2022	12.553,80	0,00	-5.233,14	7.320,66
		130/2022	2.400,00	2.040,00	-360,00	0,00
		131/2022	204,00	173,40	-30,60	0,00
		168/2022	942,62	882,71	-0,01	59,90
		174/2022	720,00	435,26	0,00	284,74
		187/2022	2.856,00	0,00	0,00	2.856,00
		188/2022	12.000,00	0,00	0,00	12.000,00

Bilancio CONSUNTIVO ESERCIZIO 2022

Elenco Residui Passivi per anno di provenienza

Missione Programma Titolo	Descrizione	Impegni	Importo Iniziale	Pagamenti	Variazioni	Importo da Conservare
01061	Servizi istituzionali, generali e di gestione-Ufficio tecnico-Spese correnti	198/2022	1.020,00	0,00	0,00	1.020,00
		226/2022	733,40	733,40	0,00	0,00
		233/2022	310,00	310,00	0,00	0,00
		286/2022	6.723,86	6.723,86	0,00	0,00
		287/2022	3.383,24	3.383,24	0,00	0,00
		288/2022	6.965,93	6.965,93	0,00	0,00
		289/2022	1.891,28	1.891,28	0,00	0,00
		290/2022	6.876,56	6.876,56	0,00	0,00
		327/2022	5.075,20	5.075,20	0,00	0,00
		330/2022	294,00	294,00	0,00	0,00
		379/2022	2.504,85	2.504,85	0,00	0,00
		380/2022	469,30	469,30	0,00	0,00
		381/2022	1.743,70	1.743,70	0,00	0,00
		382/2022	349,55	349,55	0,00	0,00
		383/2022	1.661,00	1.661,00	0,00	0,00
		384/2022	342,04	342,04	0,00	0,00
		385/2022	490,00	490,00	0,00	0,00
		386/2022	90,65	90,65	0,00	0,00
		401/2022	593,21	593,21	0,00	0,00
		402/2022	163,92	163,92	0,00	0,00
		403/2022	582,84	582,84	0,00	0,00
		404/2022	734,77	734,77	0,00	0,00
		492/2022	6.817,20	6.817,20	0,00	0,00
		493/2022	3.483,74	3.483,74	0,00	0,00
		494/2022	6.966,65	6.966,65	0,00	0,00
495/2022	1.891,28	1.891,28	0,00	0,00		
496/2022	7.439,28	7.439,28	0,00	0,00		

Bilancio CONSUNTIVO ESERCIZIO 2022

Elenco Residui Passivi per anno di provenienza

Missione Programma Titolo	Descrizione	Impegni	Importo Iniziale	Pagamenti	Variazioni	Importo da Conservare
01061	Servizi istituzionali, generali e di gestione-Ufficio tecnico-Spese correnti	559/2022	2.529,17	2.529,17	0,00	0,00
		560/2022	474,10	474,10	0,00	0,00
		561/2022	1.786,08	1.786,08	0,00	0,00
		562/2022	356,53	356,53	0,00	0,00
		563/2022	1.797,55	1.797,55	0,00	0,00
		564/2022	342,04	342,04	0,00	0,00
		565/2022	490,00	490,00	0,00	0,00
		566/2022	90,65	90,65	0,00	0,00
		580/2022	641,98	641,98	0,00	0,00
		581/2022	163,92	163,92	0,00	0,00
		582/2022	590,94	590,94	0,00	0,00
		583/2022	743,54	743,54	0,00	0,00
		628/2022	2.511,35	2.511,35	0,00	0,00
		629/2022	1.131,00	1.131,00	0,00	0,00
		630/2022	2.070,00	2.070,00	0,00	0,00
		631/2022	473,00	473,00	0,00	0,00
		708/2022	6.643,18	6.643,18	0,00	0,00
		709/2022	3.483,74	3.483,74	0,00	0,00
		710/2022	6.966,65	6.966,65	0,00	0,00
		711/2022	1.891,28	1.891,28	0,00	0,00
		712/2022	7.439,28	7.439,28	0,00	0,00
		736/2022	4.200,00	0,00	0,00	4.200,00
		783/2022	2.529,17	2.529,17	0,00	0,00
		784/2022	474,10	474,10	0,00	0,00
		785/2022	1.722,77	1.722,77	0,00	0,00
		786/2022	340,58	340,58	0,00	0,00
787/2022	1.797,55	1.797,55	0,00	0,00		

Bilancio CONSUNTIVO ESERCIZIO 2022

Elenco Residui Passivi per anno di provenienza

Missione Programma Titolo	Descrizione	Impegni	Importo Iniziale	Pagamenti	Variazioni	Importo da Conservare
01061	Servizi istituzionali, generali e di gestione-Ufficio tecnico-Spese correnti	788/2022	342,04	342,04	0,00	0,00
		789/2022	490,02	490,02	0,00	0,00
		790/2022	90,65	90,65	0,00	0,00
		806/2022	641,98	641,98	0,00	0,00
		807/2022	163,92	163,92	0,00	0,00
		808/2022	575,83	575,83	0,00	0,00
		809/2022	743,54	743,54	0,00	0,00
		845/2022	63,31	63,31	0,00	0,00
		891/2022	5.156,31	5.156,31	0,00	0,00
		892/2022	4.043,75	4.043,75	0,00	0,00
		893/2022	6.987,43	6.987,43	0,00	0,00
		894/2022	1.896,70	1.896,70	0,00	0,00
		895/2022	7.310,41	7.310,41	0,00	0,00
		924/2022	451,40	284,00	0,00	167,40
		925/2022	3.600,00	3.600,00	0,00	0,00
		926/2022	306,00	306,00	0,00	0,00
		984/2022	2.670,20	2.670,20	0,00	0,00
		985/2022	502,91	502,91	0,00	0,00
		986/2022	1.336,23	1.336,23	0,00	0,00
		987/2022	268,84	268,84	0,00	0,00
		988/2022	1.767,16	1.767,16	0,00	0,00
		989/2022	342,99	342,99	0,00	0,00
		990/2022	491,42	491,42	0,00	0,00
		991/2022	90,92	90,92	0,00	0,00
1007/2022	631,13	631,13	0,00	0,00		
1008/2022	164,39	164,39	0,00	0,00		
1009/2022	446,99	446,99	0,00	0,00		

Bilancio CONSUNTIVO ESERCIZIO 2022

Elenco Residui Passivi per anno di provenienza

Missione Programma Titolo	Descrizione	Impegni	Importo Iniziale	Pagamenti	Variazioni	Importo da Conservare
01061	Servizi istituzionali, generali e di gestione-Ufficio tecnico-Spese correnti	1010/2022	642,07	642,07	0,00	0,00
		1088/2022	4.717,43	4.717,43	0,00	0,00
		1089/2022	1.611,11	1.611,11	0,00	0,00
		1090/2022	10.475,36	10.475,36	0,00	0,00
		1091/2022	11.018,35	11.018,35	0,00	0,00
		1174/2022	2.927,03	2.927,03	0,00	0,00
		1175/2022	555,12	555,12	0,00	0,00
		1176/2022	1.222,43	1.222,43	0,00	0,00
		1177/2022	246,99	246,99	0,00	0,00
		1178/2022	2.670,33	2.670,33	0,00	0,00
		1179/2022	514,20	514,20	0,00	0,00
		1195/2022	953,28	953,28	0,00	0,00
		1196/2022	408,92	408,92	0,00	0,00
		1197/2022	733,60	733,60	0,00	0,00
		1258/2022	5.247,84	5.247,84	0,00	0,00
		1259/2022	1.745,09	1.745,09	0,00	0,00
		1260/2022	9.420,06	9.420,06	0,00	0,00
		1261/2022	11.100,89	11.100,89	0,00	0,00
		1336/2022	2.706,00	2.706,00	0,00	0,00
		1337/2022	511,46	511,46	0,00	0,00
		1338/2022	1.359,89	1.359,89	0,00	0,00
		1339/2022	272,70	272,70	0,00	0,00
		1340/2022	2.686,33	2.686,33	0,00	0,00
		1341/2022	517,42	517,42	0,00	0,00
		1359/2022	959,39	959,39	0,00	0,00
		1360/2022	454,90	454,90	0,00	0,00
1361/2022	654,66	654,66	0,00	0,00		

Bilancio CONSUNTIVO ESERCIZIO 2022

Elenco Residui Passivi per anno di provenienza

Missione Programma Titolo	Descrizione	Impegni	Importo Iniziale	Pagamenti	Variazioni	Importo da Conservare
01061	Servizi istituzionali, generali e di gestione-Ufficio tecnico-Spese correnti	1456/2022	7.535,30	7.535,30	0,00	0,00
		1457/2022	200,00	200,00	0,00	0,00
		1458/2022	1.000,00	1.000,00	0,00	0,00
		1459/2022	400,00	400,00	0,00	0,00
		1460/2022	1.413,57	1.413,57	0,00	0,00
		1461/2022	8.705,33	8.705,33	0,00	0,00
		1462/2022	800,00	800,00	0,00	0,00
		1463/2022	10.979,91	10.979,91	0,00	0,00
		1523/2022	1.650,00	1.650,00	0,00	0,00
		1578/2022	1.249,31	1.249,31	0,00	0,00
		1579/2022	460,22	460,22	0,00	0,00
		1580/2022	1.552,48	1.552,48	0,00	0,00
		1581/2022	383,88	383,88	0,00	0,00
		1582/2022	1.856,94	1.856,94	0,00	0,00
		1583/2022	516,66	516,66	0,00	0,00
		1600/2022	948,89	948,89	0,00	0,00
		1601/2022	653,21	653,21	0,00	0,00
		1602/2022	627,84	627,84	0,00	0,00
		1641/2022	1.829,41	1.829,41	0,00	0,00
		1669/2022	4.574,52	4.574,52	0,00	0,00
		1670/2022	1.615,52	1.615,52	0,00	0,00
		1671/2022	8.703,10	8.703,10	0,00	0,00
		1672/2022	12.151,35	12.151,35	0,00	0,00
		1759/2022	2.498,53	2.498,53	0,00	0,00
		1760/2022	469,88	469,88	0,00	0,00
		1761/2022	1.185,18	1.185,18	0,00	0,00
1762/2022	239,98	239,98	0,00	0,00		

Bilancio CONSUNTIVO ESERCIZIO 2022

Elenco Residui Passivi per anno di provenienza

Missione Programma Titolo	Descrizione	Impegni	Importo Iniziale	Pagamenti	Variazioni	Importo da Conservare
01061	Servizi istituzionali, generali e di gestione-Ufficio tecnico-Spese correnti	1763/2022	2.942,00	2.942,00	0,00	0,00
		1764/2022	575,13	575,13	0,00	0,00
		1778/2022	1.050,50	1.050,50	0,00	0,00
		1779/2022	396,53	396,53	0,00	0,00
		1780/2022	580,32	580,32	0,00	0,00
		1845/2022	4.574,52	4.574,52	0,00	0,00
		1846/2022	1.447,20	1.447,20	0,00	0,00
		1847/2022	8.708,68	8.708,68	0,00	0,00
		1848/2022	9.371,08	9.371,08	0,00	0,00
		1918/2022	2.458,31	2.458,31	0,00	0,00
		1919/2022	466,40	466,40	0,00	0,00
		1920/2022	1.185,39	1.185,39	0,00	0,00
		1921/2022	239,98	239,98	0,00	0,00
		1922/2022	2.266,55	2.266,55	0,00	0,00
		1923/2022	436,35	436,35	0,00	0,00
		1937/2022	809,47	809,47	0,00	0,00
		1938/2022	396,53	396,53	0,00	0,00
		1939/2022	565,61	565,61	0,00	0,00
		1995/2022	2.538,97	2.538,97	0,00	0,00
		1996/2022	1.750,18	1.750,18	0,00	0,00
		1997/2022	11.279,66	11.279,66	0,00	0,00
		1998/2022	9.371,08	9.371,08	0,00	0,00
		2040/2022	1.000,00	600,00	0,00	400,00
		2041/2022	85,00	51,00	-34,00	0,00
2042/2022	378,20	0,00	0,00	378,20		
2070/2022	3.158,67	3.158,67	0,00	0,00		
2071/2022	605,55	605,55	0,00	0,00		

Bilancio CONSUNTIVO ESERCIZIO 2022

Elenco Residui Passivi per anno di provenienza

Missione Programma Titolo	Descrizione	Impegni	Importo Iniziale	Pagamenti	Variazioni	Importo da Conservare
01061	Servizi istituzionali, generali e di gestione-Ufficio tecnico-Spese correnti	2072/2022	660,14	660,14	0,00	0,00
		2073/2022	122,10	122,10	0,00	0,00
		2074/2022	2.266,55	2.266,55	0,00	0,00
		2075/2022	436,35	436,35	0,00	0,00
		2089/2022	809,47	809,47	0,00	0,00
		2090/2022	220,06	220,06	0,00	0,00
		2091/2022	814,87	814,87	0,00	0,00
		2160/2022	3.892,54	3.892,54	0,00	0,00
		2161/2022	1.504,38	1.504,38	0,00	0,00
		2162/2022	8.528,09	8.528,09	0,00	0,00
		2163/2022	9.371,08	9.371,08	0,00	0,00
		2256/2022	2.429,10	2.429,10	0,00	0,00
		2257/2022	463,04	463,04	0,00	0,00
		2258/2022	1.016,06	1.016,06	0,00	0,00
		2259/2022	206,94	206,94	0,00	0,00
		2260/2022	2.266,55	2.266,55	0,00	0,00
		2261/2022	436,35	436,35	0,00	0,00
		2278/2022	809,47	809,47	0,00	0,00
		2279/2022	339,79	339,79	0,00	0,00
		2280/2022	583,24	583,24	0,00	0,00
		2319/2022	568,41	568,41	0,00	0,00
		2364/2022	4.223,85	4.223,85	0,00	0,00
		2365/2022	4.833,33	4.833,33	0,00	0,00
		2366/2022	15.703,07	15.703,07	0,00	0,00
2367/2022	21.787,01	21.787,01	0,00	0,00		
2450/2022	4.742,23	4.742,23	0,00	0,00		
2451/2022	4.505,58	4.505,58	0,00	0,00		

Bilancio CONSUNTIVO ESERCIZIO 2022

Elenco Residui Passivi per anno di provenienza

Missione Programma Titolo	Descrizione	Impegni	Importo Iniziale	Pagamenti	Variazioni	Importo da Conservare
01061	Servizi istituzionali, generali e di gestione-Ufficio tecnico-Spese correnti	2452/2022	1.079,37	1.079,37	0,00	0,00
		2453/2022	568,58	568,58	0,00	0,00
		2454/2022	5.286,38	5.286,38	0,00	0,00
		2455/2022	1.016,69	1.016,69	0,00	0,00
		2476/2022	1.888,00	1.888,00	0,00	0,00
		2477/2022	452,94	452,94	0,00	0,00
		2478/2022	1.352,76	1.352,76	0,00	0,00
		2519/2022	150,00	0,00	0,00	150,00
		2520/2022	150,00	0,00	0,00	150,00
		2546/2022	621,80	0,00	0,00	621,80
		Totale 2022	524.546,97	487.698,59	-6.135,38	30.713,00
		Totale Codice 01061	597.523,16	503.582,70	-16.412,47	77.527,99
01062	Servizi istituzionali, generali e di gestione-Ufficio tecnico-Spese in conto capitale	545/2019	950,00	0,00	0,00	950,00
		546/2019	670,00	643,81	-26,19	0,00
		547/2019	730,00	0,00	-730,00	0,00
		548/2019	1.268,80	0,00	0,00	1.268,80
		Totale 2019	3.618,80	643,81	-756,19	2.218,80
		1144/2020	175,64	0,00	-175,64	0,00
		Totale 2020	175,64	0,00	-175,64	0,00
		195/2021	24.186,22	17.111,29	0,00	7.074,93
		200/2021	12.243,78	7.270,73	0,00	4.973,05
		552/2021	2.537,60	2.537,60	0,00	0,00
		556/2021	1.445,70	0,00	0,00	1.445,70
		557/2021	1.648,17	0,00	0,00	1.648,17
		970/2021	2.828,92	0,00	-418,63	2.410,29
		1093/2021	28.172,37	0,00	0,00	28.172,37
		1165/2021	3.965,00	0,00	0,00	3.965,00

Bilancio CONSUNTIVO ESERCIZIO 2022

Elenco Residui Passivi per anno di provenienza

Missione Programma Titolo	Descrizione	Impegni	Importo Iniziale	Pagamenti	Variazioni	Importo da Conservare
01062	Servizi istituzionali, generali e di gestione-Ufficio tecnico-Spese in conto capitale	1383/2021	16.494,40	16.494,40	0,00	0,00
		1577/2021	6.412,06	6.411,98	-0,08	0,00
		1665/2021	7.612,80	7.612,80	0,00	0,00
		1668/2021	4.998,47	0,00	0,00	4.998,47
		1762/2021	2.220,40	0,00	0,00	2.220,40
		1859/2021	6.217,12	6.217,12	0,00	0,00
		1864/2021	2.537,60	2.537,60	0,00	0,00
		1940/2021	5.124,00	5.124,00	0,00	0,00
		2053/2021	15.180,37	15.180,36	-0,01	0,00
		2108/2021	1.537,20	0,00	0,00	1.537,20
		2120/2021	19.520,00	9.760,00	0,00	9.760,00
		2127/2021	6.090,24	6.090,24	0,00	0,00
		2259/2021	19.215,00	19.215,00	0,00	0,00
		2601/2021	17.082,05	17.082,05	0,00	0,00
		2610/2021	1.480,00	1.480,00	0,00	0,00
		2707/2021	27.000,00	27.000,00	0,00	0,00
		2745/2021	643,81	0,00	-643,81	0,00
		Totale 2021	236.393,28	167.125,17	-1.062,53	68.205,58
		195/2022	18.715,11	0,00	0,00	18.715,11
		196/2022	6.008,19	0,00	0,00	6.008,19
		197/2022	3.781,80	3.781,80	0,00	0,00
		202/2022	141.000,00	0,00	-141.000,00	0,00
		650/2022	7.612,80	0,00	0,00	7.612,80
		651/2022	2.496,00	0,00	-2.496,00	0,00
		652/2022	7.429,80	0,00	0,00	7.429,80
		653/2022	16.788,05	0,00	0,00	16.788,05
		730/2022	46.290,01	46.290,01	0,00	0,00

Bilancio CONSUNTIVO ESERCIZIO 2022

Elenco Residui Passivi per anno di provenienza

Missione Programma Titolo	Descrizione	Impegni	Importo Iniziale	Pagamenti	Variazioni	Importo da Conservare
01062	Servizi istituzionali, generali e di gestione-Ufficio tecnico-Spese in conto capitale	756/2022	3.806,40	3.806,40	0,00	0,00
		850/2022	4.845,19	4.845,19	0,00	0,00
		929/2022	7.220,51	7.220,51	0,00	0,00
		942/2022	12.582,02	12.582,02	0,00	0,00
		944/2022	8.564,99	4.377,36	-4.187,63	0,00
		2020/2022	3.458,70	0,00	0,00	3.458,70
		2023/2022	1.024,80	0,00	0,00	1.024,80
		2547/2022	150.000,00	0,00	0,00	150.000,00
		Totale 2022	441.624,37	82.903,29	-147.683,63	211.037,45
		Totale Codice 01062	681.812,09	250.672,27	-149.677,99	281.461,83
01071	Servizi istituzionali, generali e di gestione-Elezioni e consultazioni popolari - Anagrafe e stato civile-Spese correnti	1673/2019	244,00	0,00	0,00	244,00
		Totale 2019	244,00	0,00	0,00	244,00
		195/2020	1.108,14	0,00	0,00	1.108,14
		1162/2020	244,00	0,00	0,00	244,00
		Totale 2020	1.352,14	0,00	0,00	1.352,14
		226/2021	1.225,67	1.225,67	0,00	0,00
		315/2021	244,00	0,00	0,00	244,00
		1361/2021	1.003,00	0,00	-1.003,00	0,00
		1363/2021	86,00	0,00	-86,00	0,00
		1364/2021	2.813,82	507,00	-2.306,82	0,00
		1365/2021	239,18	0,00	-239,18	0,00
		2145/2021	600,00	600,00	0,00	0,00
		2146/2021	51,00	51,00	0,00	0,00
		2147/2021	427,00	427,00	0,00	0,00
		Totale 2021	6.689,67	2.810,67	-3.635,00	244,00
		109/2022	1.200,00	0,00	-1.200,00	0,00

Bilancio CONSUNTIVO ESERCIZIO 2022

Elenco Residui Passivi per anno di provenienza

Missione Programma Titolo	Descrizione	Impegni	Importo Iniziale	Pagamenti	Variazioni	Importo da Conservare
01071	Servizi istituzionali, generali e di gestione-Elezioni e consultazioni popolari - Anagrafe e stato civile-Spese correnti	110/2022	102,00	0,00	-102,00	0,00
		142/2022	3.000,00	3.000,00	0,00	0,00
		143/2022	255,00	255,00	0,00	0,00
		225/2022	332,00	332,00	0,00	0,00
		236/2022	43.000,00	37.592,81	-4.181,52	1.225,67
		291/2022	9.947,43	9.947,43	0,00	0,00
		339/2022	192,76	192,76	0,00	0,00
		387/2022	2.401,44	2.401,44	0,00	0,00
		388/2022	424,72	424,72	0,00	0,00
		405/2022	710,09	710,09	0,00	0,00
		456/2022	20,48	20,48	0,00	0,00
		497/2022	9.948,53	9.948,53	0,00	0,00
		567/2022	2.401,34	2.401,34	0,00	0,00
		568/2022	424,72	424,72	0,00	0,00
		584/2022	710,17	710,17	0,00	0,00
		632/2022	707,00	707,00	0,00	0,00
		646/2022	130,00	130,00	0,00	0,00
		673/2022	1.300,00	1.300,00	0,00	0,00
		675/2022	1.200,00	1.000,00	-200,00	0,00
		676/2022	102,00	85,00	-17,00	0,00
		713/2022	9.947,60	9.947,60	0,00	0,00
		791/2022	2.401,42	2.401,42	0,00	0,00
		792/2022	424,72	424,72	0,00	0,00
		810/2022	710,09	710,09	0,00	0,00
856/2022	25.000,00	6.738,71	-18.261,29	0,00		
857/2022	1.456,68	1.456,68	0,00	0,00		
896/2022	9.974,15	9.974,15	0,00	0,00		

Bilancio CONSUNTIVO ESERCIZIO 2022

Elenco Residui Passivi per anno di provenienza

Missione Programma Titolo	Descrizione	Impegni	Importo Iniziale	Pagamenti	Variazioni	Importo da Conservare
01071	Servizi istituzionali, generali e di gestione-Elezioni e consultazioni popolari - Anagrafe e stato civile-Spese correnti	912/2022	79,30	79,30	0,00	0,00
		992/2022	2.407,35	2.407,35	0,00	0,00
		993/2022	426,03	426,03	0,00	0,00
		1011/2022	711,95	711,95	0,00	0,00
		1092/2022	9.966,98	9.966,98	0,00	0,00
		1119/2022	14.420,00	14.420,00	0,00	0,00
		1180/2022	2.409,09	2.409,09	0,00	0,00
		1181/2022	426,00	426,00	0,00	0,00
		1198/2022	711,33	711,33	0,00	0,00
		1262/2022	1.021,31	1.021,31	0,00	0,00
		1263/2022	9.977,51	9.977,51	0,00	0,00
		1304/2022	109,80	109,80	0,00	0,00
		1342/2022	2.408,16	2.408,16	0,00	0,00
		1343/2022	426,00	426,00	0,00	0,00
		1344/2022	247,85	247,85	0,00	0,00
		1345/2022	48,96	48,96	0,00	0,00
		1362/2022	88,52	88,52	0,00	0,00
		1363/2022	712,23	712,23	0,00	0,00
		1464/2022	2.648,97	2.648,97	0,00	0,00
		1465/2022	1.200,00	1.200,00	0,00	0,00
		1466/2022	200,00	200,00	0,00	0,00
		1467/2022	9.997,21	9.997,21	0,00	0,00
		1500/2022	25.000,00	9.997,64	-15.002,36	0,00
		1529/2022	1.573,80	1.573,80	0,00	0,00
		1584/2022	1.212,91	1.212,91	0,00	0,00
		1585/2022	426,86	426,86	0,00	0,00
1586/2022	442,98	442,98	0,00	0,00		

Bilancio CONSUNTIVO ESERCIZIO 2022

Elenco Residui Passivi per anno di provenienza

Missione Programma Titolo	Descrizione	Impegni	Importo Iniziale	Pagamenti	Variazioni	Importo da Conservare
01071	Servizi istituzionali, generali e di gestione-Elezioni e consultazioni popolari - Anagrafe e stato civile-Spese correnti	1587/2022	143,89	143,89	0,00	0,00
		1603/2022	229,64	229,64	0,00	0,00
		1604/2022	713,62	713,62	0,00	0,00
		1673/2022	9.997,21	9.997,21	0,00	0,00
		1691/2022	1.440,55	0,00	0,00	1.440,55
		1692/2022	122,45	0,00	0,00	122,45
		1696/2022	707,48	0,00	0,00	707,48
		1697/2022	60,14	0,00	-60,14	0,00
		1698/2022	168,38	0,00	0,00	168,38
		1702/2022	13.268,00	12.768,00	-500,00	0,00
		1765/2022	2.412,93	2.412,93	0,00	0,00
		1766/2022	426,86	426,86	0,00	0,00
		1781/2022	713,63	713,63	0,00	0,00
		1849/2022	10.384,39	10.384,39	0,00	0,00
		1871/2022	986,98	986,98	0,00	0,00
		1878/2022	1.800,00	1.200,00	0,00	600,00
		1879/2022	153,00	102,00	-51,00	0,00
		1880/2022	305,00	305,00	0,00	0,00
		1924/2022	2.506,99	2.506,99	0,00	0,00
		1925/2022	451,33	451,33	0,00	0,00
		1940/2022	747,24	747,24	0,00	0,00
		1999/2022	10.536,63	10.536,63	0,00	0,00
		2018/2022	60,00	0,00	0,00	60,00
		2034/2022	54,90	54,90	0,00	0,00
2076/2022	2.543,91	2.543,91	0,00	0,00		
2077/2022	461,68	461,68	0,00	0,00		
2092/2022	760,42	760,42	0,00	0,00		

Bilancio CONSUNTIVO ESERCIZIO 2022

Elenco Residui Passivi per anno di provenienza

Missione Programma Titolo	Descrizione	Impegni	Importo Iniziale	Pagamenti	Variazioni	Importo da Conservare
01071	Servizi istituzionali, generali e di gestione-Elezioni e consultazioni popolari - Anagrafe e stato civile-Spese correnti	2164/2022	2.289,60	2.289,60	0,00	0,00
		2165/2022	8.246,20	8.246,20	0,00	0,00
		2262/2022	1.988,29	1.988,29	0,00	0,00
		2263/2022	343,13	343,13	0,00	0,00
		2264/2022	555,70	555,70	0,00	0,00
		2265/2022	118,55	118,55	0,00	0,00
		2281/2022	198,46	198,46	0,00	0,00
		2282/2022	561,89	561,89	0,00	0,00
		2368/2022	1.951,49	1.951,49	0,00	0,00
		2369/2022	4.944,29	4.944,29	0,00	0,00
		2370/2022	19.649,79	19.649,79	0,00	0,00
		2456/2022	4.751,26	4.751,26	0,00	0,00
		2457/2022	827,55	827,55	0,00	0,00
		2458/2022	1.710,29	1.710,29	0,00	0,00
		2459/2022	347,81	347,81	0,00	0,00
		2479/2022	599,38	599,38	0,00	0,00
2480/2022	1.342,38	1.342,38	0,00	0,00		
		Totale 2022	330.308,75	286.408,91	-39.575,31	4.324,53
		Totale Codice 01071	338.594,56	289.219,58	-43.210,31	6.164,67
01081	Servizi istituzionali, generali e di gestione-Statistica e sistemi informativi-Spese correnti	1127/2022	118.940,23	118.940,23	0,00	0,00
		2201/2022	118.940,22	118.940,22	0,00	0,00
		2567/2022	155.234,00	0,00	-155.234,00	0,00
		Totale 2022	393.114,45	237.880,45	-155.234,00	0,00
		Totale Codice 01081	393.114,45	237.880,45	-155.234,00	0,00
01101	Servizi istituzionali, generali e di gestione-Risorse umane-Spese correnti	129/2019	2.200,00	0,00	-2.200,00	0,00
		130/2019	6.694,84	0,00	-6.694,84	0,00

Bilancio CONSUNTIVO ESERCIZIO 2022

Elenco Residui Passivi per anno di provenienza

Missione Programma Titolo	Descrizione	Impegni	Importo Iniziale	Pagamenti	Variazioni	Importo da Conservare
01101	Servizi istituzionali, generali e di gestione-Risorse umane-Spese correnti	2643/2019	4.036,12	0,00	0,00	4.036,12
		Totale 2019	12.930,96	0,00	-8.894,84	4.036,12
		2461/2020	68,91	68,91	0,00	0,00
		2612/2020	189,63	189,63	0,00	0,00
		Totale 2020	258,54	258,54	0,00	0,00
		99/2021	237,23	0,00	-237,23	0,00
		187/2021	81,57	81,57	0,00	0,00
		192/2021	17.486,69	8.185,94	-6.716,30	2.584,45
		203/2021	75,18	0,00	0,00	75,18
		204/2021	18,41	18,41	0,00	0,00
		239/2021	7,00	7,00	0,00	0,00
		2762/2021	214,46	214,46	0,00	0,00
		2765/2021	2.443,24	2.300,82	-142,42	0,00
		2766/2021	732,75	362,72	-370,03	0,00
		2767/2021	305,81	116,90	-188,91	0,00
		2770/2021	22.714,03	22.714,03	0,00	0,00
		Totale 2021	44.316,37	34.001,85	-7.654,89	2.659,63
		45/2022	10.423,45	2.817,70	0,00	7.605,75
		189/2022	24.119,72	21.417,87	-2.701,85	0,00
		190/2022	5.500,00	5.030,91	-469,09	0,00
		191/2022	23.000,00	20.898,00	-2.102,00	0,00
		192/2022	30.276,91	6.669,93	0,00	23.606,98
		193/2022	8.477,53	1.587,38	0,00	6.890,15
		194/2022	83.556,63	80.477,78	-3.078,85	0,00
		199/2022	2.000,00	1.776,35	-223,65	0,00
		200/2022	2.573,54	566,95	0,00	2.006,59
		201/2022	7.149,31	4.839,81	-2.309,50	0,00

Bilancio CONSUNTIVO ESERCIZIO 2022

Elenco Residui Passivi per anno di provenienza

Missione Programma Titolo	Descrizione	Impegni	Importo Iniziale	Pagamenti	Variazioni	Importo da Conservare
01101	Servizi istituzionali, generali e di gestione-Risorse umane-Spese correnti	260/2022	1.000,00	35,50	-964,50	0,00
		271/2022	1.891,28	1.891,28	0,00	0,00
		272/2022	7.397,48	7.397,48	0,00	0,00
		292/2022	77,87	77,87	0,00	0,00
		293/2022	2.852,72	2.852,72	0,00	0,00
		294/2022	323,77	323,77	0,00	0,00
		295/2022	7.797,09	7.797,09	0,00	0,00
		354/2022	1.801,42	1.801,42	0,00	0,00
		355/2022	381,65	381,65	0,00	0,00
		356/2022	592,65	592,65	0,00	0,00
		389/2022	1.996,01	1.996,01	0,00	0,00
		390/2022	149,36	149,36	0,00	0,00
		395/2022	305,28	305,28	0,00	0,00
		396/2022	568,13	568,13	0,00	0,00
		406/2022	396,63	396,63	0,00	0,00
		480/2022	1.891,28	1.891,28	0,00	0,00
		481/2022	7.271,66	7.271,66	0,00	0,00
		498/2022	77,87	77,87	0,00	0,00
		499/2022	2.852,72	2.852,72	0,00	0,00
		500/2022	438,56	438,56	0,00	0,00
		501/2022	8.132,54	8.132,54	0,00	0,00
		539/2022	1.766,00	1.766,00	0,00	0,00
		540/2022	381,65	381,65	0,00	0,00
		541/2022	592,65	592,65	0,00	0,00
		569/2022	2.099,57	2.099,57	0,00	0,00
		570/2022	148,27	148,27	0,00	0,00
575/2022	305,28	305,28	0,00	0,00		

Bilancio CONSUNTIVO ESERCIZIO 2022

Elenco Residui Passivi per anno di provenienza

Missione Programma Titolo	Descrizione	Impegni	Importo Iniziale	Pagamenti	Variazioni	Importo da Conservare
01101	Servizi istituzionali, generali e di gestione-Risorse umane-Spese correnti	576/2022	557,21	557,21	0,00	0,00
		585/2022	443,46	443,46	0,00	0,00
		619/2022	525,00	525,00	0,00	0,00
		694/2022	1.891,28	1.891,28	0,00	0,00
		695/2022	7.271,47	7.271,47	0,00	0,00
		714/2022	265,14	265,14	0,00	0,00
		715/2022	237,96	237,96	0,00	0,00
		716/2022	756,59	756,59	0,00	0,00
		717/2022	8.434,25	8.434,25	0,00	0,00
		762/2022	1.766,00	1.766,00	0,00	0,00
		763/2022	381,65	381,65	0,00	0,00
		764/2022	592,65	592,65	0,00	0,00
		793/2022	2.252,06	2.252,06	0,00	0,00
		794/2022	148,92	148,92	0,00	0,00
		795/2022	124,00	124,00	0,00	0,00
		800/2022	163,92	163,92	0,00	0,00
		801/2022	557,19	557,19	0,00	0,00
		811/2022	42,76	42,76	0,00	0,00
		812/2022	488,28	488,28	0,00	0,00
		877/2022	1.896,70	1.896,70	0,00	0,00
		878/2022	7.415,34	7.415,34	0,00	0,00
		897/2022	244,34	244,34	0,00	0,00
		898/2022	683,92	683,92	0,00	0,00
		899/2022	10.247,99	10.247,99	0,00	0,00
963/2022	1.802,66	1.802,66	0,00	0,00		
964/2022	382,76	382,76	0,00	0,00		
965/2022	595,68	595,68	0,00	0,00		

Bilancio CONSUNTIVO ESERCIZIO 2022

Elenco Residui Passivi per anno di provenienza

Missione Programma Titolo	Descrizione	Impegni	Importo Iniziale	Pagamenti	Variazioni	Importo da Conservare
01101	Servizi istituzionali, generali e di gestione-Risorse umane-Spese correnti	994/2022	2.609,50	2.609,50	0,00	0,00
		995/2022	237,23	237,23	0,00	0,00
		996/2022	58,15	58,15	0,00	0,00
		1001/2022	164,39	164,39	0,00	0,00
		1002/2022	570,08	570,08	0,00	0,00
		1012/2022	20,77	20,77	0,00	0,00
		1013/2022	548,37	548,37	0,00	0,00
		1074/2022	1.896,70	1.896,70	0,00	0,00
		1075/2022	7.286,69	7.286,69	0,00	0,00
		1093/2022	44,16	44,16	0,00	0,00
		1094/2022	138,62	138,62	0,00	0,00
		1095/2022	1.189,42	1.189,42	0,00	0,00
		1096/2022	12.951,22	12.951,22	0,00	0,00
		1153/2022	1.775,83	1.775,83	0,00	0,00
		1154/2022	381,54	381,54	0,00	0,00
		1155/2022	595,39	595,39	0,00	0,00
		1182/2022	3.415,81	3.415,81	0,00	0,00
		1183/2022	170,37	170,37	0,00	0,00
		1184/2022	44,22	44,22	0,00	0,00
		1189/2022	164,39	164,39	0,00	0,00
		1190/2022	560,49	560,49	0,00	0,00
		1199/2022	15,54	15,54	0,00	0,00
		1200/2022	839,72	839,72	0,00	0,00
		1244/2022	1.896,70	1.896,70	0,00	0,00
		1245/2022	7.172,61	7.172,61	0,00	0,00
		1264/2022	19,90	19,90	0,00	0,00
1265/2022	505,15	505,15	0,00	0,00		

Bilancio CONSUNTIVO ESERCIZIO 2022

Elenco Residui Passivi per anno di provenienza

Missione Programma Titolo	Descrizione	Impegni	Importo Iniziale	Pagamenti	Variazioni	Importo da Conservare
01101	Servizi istituzionali, generali e di gestione-Risorse umane-Spese correnti	1266/2022	8.953,33	8.953,33	0,00	0,00
		1315/2022	1.742,42	1.742,42	0,00	0,00
		1316/2022	379,45	379,45	0,00	0,00
		1317/2022	595,39	595,39	0,00	0,00
		1346/2022	2.273,09	2.273,09	0,00	0,00
		1347/2022	171,75	171,75	0,00	0,00
		1348/2022	4,74	4,74	0,00	0,00
		1353/2022	164,39	164,39	0,00	0,00
		1354/2022	548,56	548,56	0,00	0,00
		1364/2022	1,69	1,69	0,00	0,00
		1365/2022	479,74	479,74	0,00	0,00
		1419/2022	394,41	0,00	0,00	394,41
		1420/2022	25.335,79	0,00	0,00	25.335,79
		1432/2022	1.900,31	1.900,31	0,00	0,00
		1433/2022	400,00	400,00	0,00	0,00
		1434/2022	200,00	200,00	0,00	0,00
		1435/2022	7.276,15	7.276,15	0,00	0,00
		1468/2022	65,28	65,28	0,00	0,00
		1469/2022	225,99	225,99	0,00	0,00
		1470/2022	8.415,17	8.415,17	0,00	0,00
		1561/2022	1.367,53	1.367,53	0,00	0,00
		1562/2022	382,19	382,19	0,00	0,00
		1563/2022	396,60	396,60	0,00	0,00
		1588/2022	2.079,96	2.079,96	0,00	0,00
		1589/2022	167,55	167,55	0,00	0,00
1590/2022	15,54	15,54	0,00	0,00		
1595/2022	164,70	164,70	0,00	0,00		

Bilancio CONSUNTIVO ESERCIZIO 2022

Elenco Residui Passivi per anno di provenienza

Missione Programma Titolo	Descrizione	Impegni	Importo Iniziale	Pagamenti	Variazioni	Importo da Conservare
01101	Servizi istituzionali, generali e di gestione-Risorse umane-Spese correnti	1596/2022	557,38	557,38	0,00	0,00
		1605/2022	5,55	5,55	0,00	0,00
		1606/2022	470,77	470,77	0,00	0,00
		1657/2022	1.900,31	1.900,31	0,00	0,00
		1658/2022	7.441,04	7.441,04	0,00	0,00
		1674/2022	596,91	596,91	0,00	0,00
		1675/2022	182,89	182,89	0,00	0,00
		1676/2022	8.536,15	8.536,15	0,00	0,00
		1742/2022	1.807,56	1.807,56	0,00	0,00
		1743/2022	383,32	383,32	0,00	0,00
		1744/2022	596,60	596,60	0,00	0,00
		1767/2022	2.079,18	2.079,18	0,00	0,00
		1768/2022	167,11	167,11	0,00	0,00
		1769/2022	142,05	142,05	0,00	0,00
		1773/2022	164,70	164,70	0,00	0,00
		1774/2022	571,69	571,69	0,00	0,00
		1782/2022	44,67	44,67	0,00	0,00
		1783/2022	485,49	485,49	0,00	0,00
		1833/2022	1.900,31	1.900,31	0,00	0,00
		1834/2022	7.252,60	7.252,60	0,00	0,00
		1850/2022	18,55	18,55	0,00	0,00
		1851/2022	458,88	458,88	0,00	0,00
		1852/2022	398,81	398,81	0,00	0,00
		1853/2022	10.095,96	10.095,96	0,00	0,00
		1901/2022	1.761,83	1.761,83	0,00	0,00
		1902/2022	381,06	381,06	0,00	0,00
1903/2022	596,60	596,60	0,00	0,00		

Bilancio CONSUNTIVO ESERCIZIO 2022

Elenco Residui Passivi per anno di provenienza

Missione Programma Titolo	Descrizione	Impegni	Importo Iniziale	Pagamenti	Variazioni	Importo da Conservare
01101	Servizi istituzionali, generali e di gestione-Risorse umane-Spese correnti	1926/2022	2.508,68	2.508,68	0,00	0,00
		1927/2022	167,87	167,87	0,00	0,00
		1928/2022	113,93	113,93	0,00	0,00
		1932/2022	164,70	164,70	0,00	0,00
		1933/2022	555,35	555,35	0,00	0,00
		1941/2022	40,58	40,58	0,00	0,00
		1942/2022	454,79	454,79	0,00	0,00
		1982/2022	1.900,31	1.900,31	0,00	0,00
		1983/2022	5.497,18	5.497,18	0,00	0,00
		2000/2022	405,39	405,39	0,00	0,00
		2001/2022	401,63	401,63	0,00	0,00
		2002/2022	8.774,07	8.774,07	0,00	0,00
		2051/2022	1.335,16	1.335,16	0,00	0,00
		2052/2022	292,17	292,17	0,00	0,00
		2053/2022	596,60	596,60	0,00	0,00
		2078/2022	2.198,69	2.198,69	0,00	0,00
		2079/2022	166,26	166,26	0,00	0,00
		2080/2022	96,48	96,48	0,00	0,00
		2084/2022	164,70	164,70	0,00	0,00
		2085/2022	402,97	402,97	0,00	0,00
		2093/2022	34,46	34,46	0,00	0,00
		2094/2022	454,87	454,87	0,00	0,00
		2146/2022	1.900,31	1.900,31	0,00	0,00
		2147/2022	5.495,42	5.495,42	0,00	0,00
		2166/2022	201,22	201,22	0,00	0,00
		2167/2022	747,89	747,89	0,00	0,00
2168/2022	429,95	429,95	0,00	0,00		

Bilancio CONSUNTIVO ESERCIZIO 2022

Elenco Residui Passivi per anno di provenienza

Missione Programma Titolo	Descrizione	Impegni	Importo Iniziale	Pagamenti	Variazioni	Importo da Conservare
01101	Servizi istituzionali, generali e di gestione-Risorse umane-Spese correnti	2169/2022	8.735,14	8.735,14	0,00	0,00
		2237/2022	1.335,32	1.335,32	0,00	0,00
		2238/2022	292,17	292,17	0,00	0,00
		2239/2022	596,85	596,85	0,00	0,00
		2266/2022	2.224,91	2.224,91	0,00	0,00
		2267/2022	167,53	167,53	0,00	0,00
		2268/2022	225,89	225,89	0,00	0,00
		2272/2022	164,70	164,70	0,00	0,00
		2273/2022	402,82	402,82	0,00	0,00
		2283/2022	80,66	80,66	0,00	0,00
		2284/2022	451,88	451,88	0,00	0,00
		2347/2022	4.473,79	4.473,79	0,00	0,00
		2348/2022	12.807,05	12.807,05	0,00	0,00
		2371/2022	8,66	8,66	0,00	0,00
		2372/2022	571,03	571,03	0,00	0,00
		2373/2022	12.671,51	12.671,51	0,00	0,00
		2374/2022	68.064,89	68.064,89	0,00	0,00
		2375/2022	443,14	443,14	0,00	0,00
		2376/2022	14.022,00	14.022,00	0,00	0,00
		2411/2022	3.000,00	0,00	0,00	3.000,00
		2412/2022	1.000,00	0,00	0,00	1.000,00
		2413/2022	500,00	0,00	0,00	500,00
		2425/2022	3.123,17	3.123,17	0,00	0,00
		2426/2022	679,38	679,38	0,00	0,00
		2427/2022	1.397,84	1.397,84	0,00	0,00
		2460/2022	3.509,67	3.509,67	0,00	0,00
2461/2022	373,29	373,29	0,00	0,00		

Bilancio CONSUNTIVO ESERCIZIO 2022

Elenco Residui Passivi per anno di provenienza

Missione Programma Titolo	Descrizione	Impegni	Importo Iniziale	Pagamenti	Variazioni	Importo da Conservare
01101	Servizi istituzionali, generali e di gestione-Risorse umane-Spese correnti	2462/2022	19.063,68	19.063,68	0,00	0,00
		2463/2022	3.754,80	3.754,80	0,00	0,00
		2464/2022	137,96	137,96	0,00	0,00
		2469/2022	389,55	389,55	0,00	0,00
		2470/2022	938,36	938,36	0,00	0,00
		2481/2022	49,27	49,27	0,00	0,00
		2482/2022	4.427,38	4.427,38	0,00	0,00
		2483/2022	770,60	770,60	0,00	0,00
		2528/2022	68.925,27	0,00	-68.925,27	0,00
		2529/2022	20.017,36	0,00	-20.017,36	0,00
		2530/2022	8.715,40	0,00	-8.715,40	0,00
		2533/2022	23.000,00	0,00	-23.000,00	0,00
		2534/2022	5.500,00	0,00	-5.500,00	0,00
		2535/2022	2.000,00	0,00	-2.000,00	0,00
		2536/2022	30.276,91	0,00	-30.276,91	0,00
		2537/2022	8.476,53	0,00	-8.476,53	0,00
		2538/2022	2.573,54	0,00	-2.573,54	0,00
		2562/2022	4.584,07	0,00	0,00	4.584,07
		2563/2022	1.237,04	0,00	0,00	1.237,04
		2564/2022	464,05	0,00	0,00	464,05
		Totale 2022	841.235,00	583.275,72	-181.334,45	76.624,83
		Totale Codice 01101	898.740,87	617.536,11	-197.884,18	83.320,58
01111	Servizi istituzionali, generali e di gestione-Altri servizi generali-Spese correnti	601/2015	5.164,57	0,00	0,00	5.164,57
		602/2015	1.869,59	0,00	0,00	1.869,59
		744/2015	2.065,83	0,00	0,00	2.065,83
		770/2015	5.300,00	0,00	0,00	5.300,00
		785/2015	3.200,00	0,00	0,00	3.200,00

Bilancio CONSUNTIVO ESERCIZIO 2022

Elenco Residui Passivi per anno di provenienza

Missione Programma Titolo	Descrizione	Impegni	Importo Iniziale	Pagamenti	Variazioni	Importo da Conservare
01111	Servizi istituzionali, generali e di gestione-Altri servizi generali-Spese correnti	786/2015	7.350,00	0,00	0,00	7.350,00
		787/2015	3.200,00	0,00	0,00	3.200,00
		791/2015	683,20	0,00	0,00	683,20
		794/2015	3.200,00	0,00	0,00	3.200,00
		804/2015	3.672,00	3.672,00	0,00	0,00
		Totale 2015	35.705,19	3.672,00	0,00	32.033,19
		447/2016	8.993,73	0,00	0,00	8.993,73
		Totale 2016	8.993,73	0,00	0,00	8.993,73
		538/2017	12.178,53	3.545,86	0,00	8.632,67
		539/2017	9.074,38	0,00	0,00	9.074,38
		543/2017	5.709,60	0,00	0,00	5.709,60
		544/2017	5.034,00	0,00	0,00	5.034,00
		545/2017	8.300,00	0,00	0,00	8.300,00
		549/2017	6.616,00	0,00	0,00	6.616,00
		554/2017	5.300,00	0,00	0,00	5.300,00
		556/2017	3.200,00	0,00	0,00	3.200,00
		557/2017	3.200,00	0,00	0,00	3.200,00
		558/2017	7.406,48	1.547,81	0,00	5.858,67
		1141/2017	0,30	0,00	0,00	0,30
		2271/2017	19.262,55	0,00	0,00	19.262,55
		Totale 2017	85.281,84	5.093,67	0,00	80.188,17
		286/2020	10.426,37	0,00	0,00	10.426,37
		496/2020	8.355,17	0,00	0,00	8.355,17
		497/2020	9.500,52	0,00	0,00	9.500,52
		498/2020	5.335,74	5.335,74	0,00	0,00
		499/2020	6.344,00	0,00	0,00	6.344,00
		502/2020	7.300,00	0,00	0,00	7.300,00

Bilancio CONSUNTIVO ESERCIZIO 2022

Elenco Residui Passivi per anno di provenienza

Missione Programma Titolo	Descrizione	Impegni	Importo Iniziale	Pagamenti	Variazioni	Importo da Conservare
01111	Servizi istituzionali, generali e di gestione-Altri servizi generali-Spese correnti	504/2020	8.264,89	8.264,89	0,00	0,00
		506/2020	7.780,28	0,00	0,00	7.780,28
		2509/2020	5.000,00	0,00	-5.000,00	0,00
		Totale 2020	68.306,97	13.600,63	-5.000,00	49.706,34
		64/2021	874,25	874,25	0,00	0,00
		318/2021	1.248,22	678,02	-570,20	0,00
		319/2021	17.020,20	16.578,61	-441,59	0,00
		547/2021	6.198,77	0,00	0,00	6.198,77
		548/2021	4.254,80	0,00	0,00	4.254,80
		549/2021	10.796,10	10.777,07	-19,03	0,00
		761/2021	2.525,00	2.525,00	0,00	0,00
		762/2021	2.525,00	0,00	0,00	2.525,00
		950/2021	9.583,93	0,00	0,00	9.583,93
		961/2021	2.200,36	0,00	0,00	2.200,36
		962/2021	3.488,76	0,00	0,00	3.488,76
		963/2021	11.063,65	0,00	0,00	11.063,65
		964/2021	10.133,59	0,00	0,00	10.133,59
		1381/2021	11.694,18	11.675,14	-19,04	0,00
		1568/2021	3.115,22	3.115,22	0,00	0,00
		1938/2021	11.375,01	0,00	0,00	11.375,01
		2122/2021	6.091,00	6.090,16	-0,84	0,00
		2348/2021	1.991,95	1.941,95	-50,00	0,00
		2434/2021	275,90	275,90	0,00	0,00
		2441/2021	90,44	90,44	0,00	0,00
2702/2021	400,00	400,00	0,00	0,00		
2779/2021	3.806,40	0,00	0,00	3.806,40		
		Totale 2021	120.752,73	55.021,76	-1.100,70	64.630,27

Bilancio CONSUNTIVO ESERCIZIO 2022

Elenco Residui Passivi per anno di provenienza

Missione Programma Titolo	Descrizione	Impegni	Importo Iniziale	Pagamenti	Variazioni	Importo da Conservare
01111	Servizi istituzionali, generali e di gestione-Altri servizi generali-Spese correnti	12/2022	874,25	0,00	0,00	874,25
		34/2022	2.000,00	1.415,16	-584,84	0,00
		75/2022	3.222,41	3.222,41	0,00	0,00
		86/2022	101.100,00	84.192,58	-16.863,32	44,10
		114/2022	18.939,78	7.237,59	3.339,41	15.041,60
		273/2022	840,68	840,68	0,00	0,00
		277/2022	1.741,87	1.741,87	0,00	0,00
		278/2022	3.216,13	3.216,13	0,00	0,00
		323/2022	3.489,20	3.489,20	0,00	0,00
		357/2022	200,08	200,08	0,00	0,00
		358/2022	23,79	23,79	0,00	0,00
		365/2022	1.203,95	1.203,95	0,00	0,00
		366/2022	242,27	242,27	0,00	0,00
		391/2022	429,93	429,93	0,00	0,00
		454/2022	2.000,00	2.588,27	3.269,76	2.681,49
		484/2022	1.741,87	1.741,87	0,00	0,00
		485/2022	3.157,43	3.157,43	0,00	0,00
		547/2022	1.189,81	1.189,81	0,00	0,00
		548/2022	242,23	242,23	0,00	0,00
		571/2022	424,84	424,84	0,00	0,00
		618/2022	9,00	9,00	0,00	0,00
		623/2022	352,00	352,00	0,00	0,00
		699/2022	1.741,87	1.741,87	0,00	0,00
		700/2022	3.216,63	3.216,63	0,00	0,00
		734/2022	114,75	114,75	0,00	0,00
735/2022	1.235,25	1.350,00	114,75	0,00		
739/2022	3.201,15	3.201,15	0,00	0,00		

Bilancio CONSUNTIVO ESERCIZIO 2022

Elenco Residui Passivi per anno di provenienza

Missione Programma Titolo	Descrizione	Impegni	Importo Iniziale	Pagamenti	Variazioni	Importo da Conservare
01111	Servizi istituzionali, generali e di gestione-Altri servizi generali-Spese correnti	755/2022	50,00	50,00	0,00	0,00
		769/2022	1.203,92	1.203,92	0,00	0,00
		770/2022	242,27	242,27	0,00	0,00
		796/2022	429,96	429,96	0,00	0,00
		851/2022	78,08	78,08	0,00	0,00
		882/2022	1.746,85	1.746,85	0,00	0,00
		883/2022	3.215,34	3.215,34	0,00	0,00
		937/2022	13.324,94	0,00	0,00	13.324,94
		938/2022	1.783,21	1.783,21	0,00	0,00
		970/2022	1.206,02	1.206,02	0,00	0,00
		971/2022	243,10	243,10	0,00	0,00
		997/2022	430,71	430,71	0,00	0,00
		1079/2022	1.745,09	1.745,09	0,00	0,00
		1080/2022	3.207,71	3.207,71	0,00	0,00
		1121/2022	268,88	0,00	0,00	268,88
		1122/2022	268,88	0,00	0,00	268,88
		1124/2022	8.730,00	8.730,00	0,00	0,00
		1125/2022	90.117,48	90.117,48	0,00	0,00
		1126/2022	13.913,10	13.913,10	0,00	0,00
		1128/2022	52.011,34	52.011,34	0,00	0,00
		1130/2022	15.336,85	15.336,85	0,00	0,00
		1132/2022	2.100,52	2.100,52	0,00	0,00
		1160/2022	1.207,29	1.207,29	0,00	0,00
		1161/2022	243,03	243,03	0,00	0,00
1185/2022	430,96	430,96	0,00	0,00		
1249/2022	1.746,85	1.746,85	0,00	0,00		
1250/2022	3.223,62	3.223,62	0,00	0,00		

Bilancio CONSUNTIVO ESERCIZIO 2022

Elenco Residui Passivi per anno di provenienza

Missione Programma Titolo	Descrizione	Impegni	Importo Iniziale	Pagamenti	Variazioni	Importo da Conservare
01111	Servizi istituzionali, generali e di gestione-Altri servizi generali-Spese correnti	1287/2022	19.060,22	19.060,22	0,00	0,00
		1322/2022	1.207,13	1.207,13	0,00	0,00
		1323/2022	243,03	243,03	0,00	0,00
		1349/2022	431,10	431,10	0,00	0,00
		1398/2022	675,00	675,00	0,00	0,00
		1409/2022	1.000,00	1.000,00	0,00	0,00
		1442/2022	200,00	200,00	0,00	0,00
		1443/2022	400,00	400,00	0,00	0,00
		1444/2022	1.750,18	1.750,18	0,00	0,00
		1445/2022	3.230,13	3.230,13	0,00	0,00
		1568/2022	609,53	609,53	0,00	0,00
		1569/2022	243,53	243,53	0,00	0,00
		1591/2022	431,95	431,95	0,00	0,00
		1662/2022	1.750,18	1.750,18	0,00	0,00
		1663/2022	3.230,13	3.230,13	0,00	0,00
		1706/2022	1.563,81	1.563,81	0,00	0,00
		1713/2022	2.867,55	2.867,55	0,00	0,00
		1734/2022	9.420,08	0,00	0,00	9.420,08
		1749/2022	1.209,53	1.209,53	0,00	0,00
		1750/2022	243,53	243,53	0,00	0,00
		1770/2022	431,96	431,96	0,00	0,00
		1838/2022	1.746,66	1.746,66	0,00	0,00
		1839/2022	3.230,13	3.230,13	0,00	0,00
		1870/2022	30,00	30,00	0,00	0,00
		1908/2022	1.209,84	1.209,84	0,00	0,00
		1909/2022	243,53	243,53	0,00	0,00
1929/2022	431,67	431,67	0,00	0,00		

Bilancio CONSUNTIVO ESERCIZIO 2022

Elenco Residui Passivi per anno di provenienza

Missione Programma Titolo	Descrizione	Impegni	Importo Iniziale	Pagamenti	Variazioni	Importo da Conservare
01111	Servizi istituzionali, generali e di gestione-Altri servizi generali-Spese correnti	1987/2022	1.746,66	1.746,66	0,00	0,00
		1988/2022	3.086,91	3.086,91	0,00	0,00
		2058/2022	1.174,95	1.174,95	0,00	0,00
		2059/2022	236,38	236,38	0,00	0,00
		2081/2022	419,21	419,21	0,00	0,00
		2151/2022	1.750,18	1.750,18	0,00	0,00
		2152/2022	3.148,12	3.148,12	0,00	0,00
		2195/2022	8.730,00	8.730,00	0,00	0,00
		2196/2022	2.100,51	2.100,51	0,00	0,00
		2197/2022	90.117,47	90.117,47	0,00	0,00
		2198/2022	13.913,09	13.913,09	0,00	0,00
		2199/2022	52.011,34	52.011,34	0,00	0,00
		2205/2022	15.336,84	15.336,84	0,00	0,00
		2244/2022	1.189,60	1.189,60	0,00	0,00
		2245/2022	239,45	239,45	0,00	0,00
		2269/2022	424,85	424,85	0,00	0,00
		2349/2022	726,43	726,43	0,00	0,00
		2354/2022	4.114,58	4.114,58	0,00	0,00
		2355/2022	6.846,51	6.846,51	0,00	0,00
		2403/2022	2.031,00	0,00	0,00	2.031,00
		2428/2022	6,29	6,29	0,00	0,00
		2429/2022	0,76	0,76	0,00	0,00
		2434/2022	2.845,88	2.845,88	0,00	0,00
		2435/2022	586,14	586,14	0,00	0,00
2465/2022	1.016,40	1.016,40	0,00	0,00		
2550/2022	2.000,00	0,00	0,00	2.000,00		
		Totale 2022	647.547,12	590.867,66	-10.724,24	45.955,22

Bilancio CONSUNTIVO ESERCIZIO 2022

Elenco Residui Passivi per anno di provenienza

Missione Programma Titolo	Descrizione	Impegni	Importo Iniziale	Pagamenti	Variazioni	Importo da Conservare
		Totale Codice 01111	966.587,58	668.255,72	-16.824,94	281.506,92
01112	Servizi istituzionali, generali e di gestione-Altri servizi generali-Spese in conto capitale	643/2019	10.050,00	9.050,00	-1.000,00	0,00
		Totale 2019	10.050,00	9.050,00	-1.000,00	0,00
		2202/2022	19.195,60	19.195,60	0,00	0,00
		Totale 2022	19.195,60	19.195,60	0,00	0,00
		Totale Codice 01112	29.245,60	28.245,60	-1.000,00	0,00
03011	Ordine pubblico e sicurezza-Polizia locale e amministrativa-Spese correnti	2772/2021	45.637,57	45.637,57	0,00	0,00
		Totale 2021	45.637,57	45.637,57	0,00	0,00
		1118/2022	3.194,88	1.769,04	-1.425,84	0,00
		1129/2022	146.340,77	146.340,77	0,00	0,00
		1816/2022	4.259,84	2.886,19	-1.373,65	0,00
		2203/2022	146.340,76	146.340,76	0,00	0,00
		2561/2022	60.302,92	0,00	0,00	60.302,92
		Totale 2022	360.439,17	297.336,76	-2.799,49	60.302,92
		Totale Codice 03011	406.076,74	342.974,33	-2.799,49	60.302,92
04011	Istruzione e diritto allo studio-Istruzione prescolastica-Spese correnti	416/2018	35,92	0,00	0,00	35,92
		Totale 2018	35,92	0,00	0,00	35,92
		6/2021	1,32	1,32	0,00	0,00
		66/2021	158,95	158,95	0,00	0,00
		91/2021	868,52	868,52	0,00	0,00
		136/2021	1.923,35	331,91	0,00	1.591,44
		320/2021	11.394,76	8.180,81	-3.213,95	0,00
		323/2021	23.049,76	20.354,15	-2.695,61	0,00
		347/2021	1.531,98	965,18	0,00	566,80
		590/2021	88,20	88,20	0,00	0,00
		1344/2021	6.050,86	6.050,86	0,00	0,00

Bilancio CONSUNTIVO ESERCIZIO 2022

Elenco Residui Passivi per anno di provenienza

Missione Programma Titolo	Descrizione	Impegni	Importo Iniziale	Pagamenti	Variazioni	Importo da Conservare
04011	Istruzione e diritto allo studio-Istruzione prescolastica-Spese correnti	1347/2021	1.993,61	498,40	0,00	1.495,21
		1493/2021	1.305,16	1.305,16	0,00	0,00
		2444/2021	309,18	309,18	0,00	0,00
		Totale 2021	48.675,65	39.112,64	-5.909,56	3.653,45
		14/2022	158,95	0,00	0,00	158,95
		35/2022	2.000,00	1.415,16	-584,84	0,00
		36/2022	1.200,00	868,52	-331,48	0,00
		103/2022	50.771,32	43.375,17	-7.396,15	0,00
		116/2022	7.600,00	8.693,63	8.084,37	6.990,74
		117/2022	19.250,00	7.367,49	5.457,24	17.339,75
		153/2022	6.000,00	11.809,37	8.070,78	2.261,41
		279/2022	1.631,08	1.631,08	0,00	0,00
		280/2022	9.831,26	9.831,26	0,00	0,00
		296/2022	1.549,53	1.549,53	0,00	0,00
		297/2022	16.085,06	16.085,06	0,00	0,00
		319/2022	136,56	471,62	335,49	0,43
		331/2022	3.000,00	3.000,00	0,00	0,00
		367/2022	2.387,16	2.387,16	0,00	0,00
		368/2022	493,03	493,03	0,00	0,00
		369/2022	422,58	422,58	0,00	0,00
		370/2022	78,07	78,07	0,00	0,00
		397/2022	842,76	842,76	0,00	0,00
		415/2022	3.874,30	3.874,30	0,00	0,00
		416/2022	615,59	615,59	0,00	0,00
		417/2022	403,22	403,22	0,00	0,00
		418/2022	74,11	74,11	0,00	0,00
		447/2022	3.000,00	1.413,33	-1.316,23	270,44

Bilancio CONSUNTIVO ESERCIZIO 2022

Elenco Residui Passivi per anno di provenienza

Missione Programma Titolo	Descrizione	Impegni	Importo Iniziale	Pagamenti	Variazioni	Importo da Conservare
04011	Istruzione e diritto allo studio-Istruzione prescolastica-Spese correnti	486/2022	1.631,08	1.631,08	0,00	0,00
		487/2022	9.787,18	9.787,18	0,00	0,00
		502/2022	1.554,68	1.554,68	0,00	0,00
		503/2022	16.096,21	16.096,21	0,00	0,00
		520/2022	654,05	718,31	64,26	0,00
		549/2022	2.379,96	2.379,96	0,00	0,00
		550/2022	493,03	493,03	0,00	0,00
		551/2022	395,81	395,81	0,00	0,00
		552/2022	78,07	78,07	0,00	0,00
		577/2022	838,96	838,96	0,00	0,00
		594/2022	3.873,30	3.873,30	0,00	0,00
		595/2022	615,59	615,59	0,00	0,00
		596/2022	402,76	402,76	0,00	0,00
		597/2022	74,11	74,11	0,00	0,00
		624/2022	705,00	705,00	0,00	0,00
		633/2022	1.303,00	1.303,00	0,00	0,00
		644/2022	113,00	113,00	0,00	0,00
		647/2022	49,00	49,00	0,00	0,00
		701/2022	1.631,08	1.631,08	0,00	0,00
		702/2022	9.822,45	9.822,45	0,00	0,00
		718/2022	2.055,31	2.055,31	0,00	0,00
		719/2022	16.085,00	16.085,00	0,00	0,00
		740/2022	3.425,89	3.425,89	0,00	0,00
		742/2022	1.625,04	1.625,04	0,00	0,00
		771/2022	2.388,02	2.388,02	0,00	0,00
		772/2022	493,03	493,03	0,00	0,00
773/2022	422,58	422,58	0,00	0,00		

Bilancio CONSUNTIVO ESERCIZIO 2022

Elenco Residui Passivi per anno di provenienza

Missione Programma Titolo	Descrizione	Impegni	Importo Iniziale	Pagamenti	Variazioni	Importo da Conservare
04011	Istruzione e diritto allo studio-Istruzione prescolastica-Spese correnti	774/2022	78,07	78,07	0,00	0,00
		802/2022	842,90	842,90	0,00	0,00
		821/2022	3.874,29	3.874,29	0,00	0,00
		822/2022	615,62	615,62	0,00	0,00
		823/2022	535,44	535,44	0,00	0,00
		824/2022	98,20	98,20	0,00	0,00
		884/2022	1.635,76	1.635,76	0,00	0,00
		885/2022	9.859,07	9.859,07	0,00	0,00
		900/2022	2.517,83	2.517,83	0,00	0,00
		901/2022	16.135,71	16.135,71	0,00	0,00
		972/2022	2.393,35	2.393,35	0,00	0,00
		973/2022	494,33	494,33	0,00	0,00
		974/2022	423,80	423,80	0,00	0,00
		975/2022	78,30	78,30	0,00	0,00
		1003/2022	845,14	845,14	0,00	0,00
		1022/2022	3.883,61	3.883,61	0,00	0,00
		1023/2022	617,48	617,48	0,00	0,00
		1024/2022	652,28	652,28	0,00	0,00
		1025/2022	119,29	119,29	0,00	0,00
		1059/2022	196,95	160,54	-36,41	0,00
		1081/2022	1.635,76	1.635,76	0,00	0,00
		1082/2022	9.857,31	9.857,31	0,00	0,00
		1097/2022	2.139,43	2.139,43	0,00	0,00
		1098/2022	16.073,60	16.073,60	0,00	0,00
		1162/2022	2.393,51	2.393,51	0,00	0,00
		1163/2022	494,33	494,33	0,00	0,00
1164/2022	423,80	423,80	0,00	0,00		

Bilancio CONSUNTIVO ESERCIZIO 2022

Elenco Residui Passivi per anno di provenienza

Missione Programma Titolo	Descrizione	Impegni	Importo Iniziale	Pagamenti	Variazioni	Importo da Conservare
04011	Istruzione e diritto allo studio-Istruzione prescolastica-Spese correnti	1165/2022	78,30	78,30	0,00	0,00
		1191/2022	844,99	844,99	0,00	0,00
		1209/2022	3.889,11	3.889,11	0,00	0,00
		1210/2022	617,65	617,65	0,00	0,00
		1211/2022	554,32	554,32	0,00	0,00
		1212/2022	102,54	102,54	0,00	0,00
		1251/2022	1.251,52	1.251,52	0,00	0,00
		1252/2022	9.855,55	9.855,55	0,00	0,00
		1267/2022	2.934,92	2.934,92	0,00	0,00
		1268/2022	16.123,58	16.123,58	0,00	0,00
		1288/2022	9.513,00	10.517,19	2.000,00	995,81
		1289/2022	20.750,00	20.750,00	0,00	0,00
		1324/2022	2.393,65	2.393,65	0,00	0,00
		1325/2022	494,33	494,33	0,00	0,00
		1326/2022	324,43	324,43	0,00	0,00
		1327/2022	61,64	61,64	0,00	0,00
		1355/2022	811,90	811,90	0,00	0,00
		1374/2022	3.885,61	3.885,61	0,00	0,00
		1375/2022	617,44	617,44	0,00	0,00
		1376/2022	760,56	760,56	0,00	0,00
		1377/2022	142,10	142,10	0,00	0,00
		1446/2022	800,00	800,00	0,00	0,00
		1447/2022	9.876,47	9.876,47	0,00	0,00
		1471/2022	1.620,15	1.620,15	0,00	0,00
1472/2022	1.600,00	1.600,00	0,00	0,00		
1473/2022	200,00	200,00	0,00	0,00		
1474/2022	15.447,70	15.447,70	0,00	0,00		

Bilancio CONSUNTIVO ESERCIZIO 2022

Elenco Residui Passivi per anno di provenienza

Missione Programma Titolo	Descrizione	Impegni	Importo Iniziale	Pagamenti	Variazioni	Importo da Conservare
04011	Istruzione e diritto allo studio-Istruzione prescolastica-Spese correnti	1516/2022	500,00	500,00	0,00	0,00
		1517/2022	500,00	500,00	0,00	0,00
		1570/2022	1.597,56	1.597,56	0,00	0,00
		1571/2022	500,52	500,52	0,00	0,00
		1597/2022	704,59	704,59	0,00	0,00
		1615/2022	2.119,37	2.119,37	0,00	0,00
		1616/2022	618,66	618,66	0,00	0,00
		1617/2022	219,75	219,75	0,00	0,00
		1618/2022	77,50	77,50	0,00	0,00
		1645/2022	35.917,28	23.761,66	-6.463,35	5.692,27
		1664/2022	9.593,74	9.593,74	0,00	0,00
		1677/2022	15.447,70	15.447,70	0,00	0,00
		1709/2022	2.506,44	2.506,44	0,00	0,00
		1751/2022	2.328,99	2.328,99	0,00	0,00
		1752/2022	500,52	500,52	0,00	0,00
		1775/2022	704,60	704,60	0,00	0,00
		1792/2022	3.719,38	3.719,38	0,00	0,00
		1793/2022	618,66	618,66	0,00	0,00
		1840/2022	11.129,45	11.129,45	0,00	0,00
		1854/2022	1.857,22	1.857,22	0,00	0,00
		1855/2022	16.170,73	16.170,73	0,00	0,00
		1875/2022	83.176,47	83.176,47	0,00	0,00
		1883/2022	71.500,00	71.500,00	0,00	0,00
		1886/2022	80,00	80,00	0,00	0,00
		1910/2022	2.701,86	2.701,86	0,00	0,00
1911/2022	580,27	580,27	0,00	0,00		
1934/2022	813,28	813,28	0,00	0,00		

Bilancio CONSUNTIVO ESERCIZIO 2022

Elenco Residui Passivi per anno di provenienza

Missione Programma Titolo	Descrizione	Impegni	Importo Iniziale	Pagamenti	Variazioni	Importo da Conservare
04011	Istruzione e diritto allo studio-Istruzione prescolastica-Spese correnti	1950/2022	3.891,45	3.891,45	0,00	0,00
		1951/2022	618,66	618,66	0,00	0,00
		1952/2022	481,17	481,17	0,00	0,00
		1953/2022	88,80	88,80	0,00	0,00
		1989/2022	797,15	797,15	0,00	0,00
		1990/2022	9.975,93	9.975,93	0,00	0,00
		2003/2022	1.562,03	1.562,03	0,00	0,00
		2004/2022	16.154,00	16.154,00	0,00	0,00
		2060/2022	2.422,41	2.422,41	0,00	0,00
		2061/2022	506,22	506,22	0,00	0,00
		2062/2022	206,58	206,58	0,00	0,00
		2063/2022	38,64	38,64	0,00	0,00
		2086/2022	782,57	782,57	0,00	0,00
		2102/2022	3.892,94	3.892,94	0,00	0,00
		2103/2022	618,66	618,66	0,00	0,00
		2104/2022	404,68	404,68	0,00	0,00
		2105/2022	74,48	74,48	0,00	0,00
		2153/2022	1.741,37	1.741,37	0,00	0,00
		2154/2022	9.962,13	9.962,13	0,00	0,00
		2170/2022	2.454,64	2.454,64	0,00	0,00
		2171/2022	16.170,73	16.170,73	0,00	0,00
		2246/2022	2.423,62	2.423,62	0,00	0,00
		2247/2022	506,22	506,22	0,00	0,00
		2248/2022	454,21	454,21	0,00	0,00
		2249/2022	83,73	83,73	0,00	0,00
		2274/2022	712,27	712,27	0,00	0,00
2275/2022	150,93	150,93	0,00	0,00		

Bilancio CONSUNTIVO ESERCIZIO 2022

Elenco Residui Passivi per anno di provenienza

Missione Programma Titolo	Descrizione	Impegni	Importo Iniziale	Pagamenti	Variazioni	Importo da Conservare
04011	Istruzione e diritto allo studio-Istruzione prescolastica-Spese correnti	2292/2022	3.891,45	3.891,45	0,00	0,00
		2293/2022	618,66	618,66	0,00	0,00
		2294/2022	635,84	635,84	0,00	0,00
		2295/2022	115,62	115,62	0,00	0,00
		2356/2022	4.478,04	4.478,04	0,00	0,00
		2357/2022	21.740,09	21.740,09	0,00	0,00
		2377/2022	3.084,98	3.084,98	0,00	0,00
		2378/2022	31.941,27	31.941,27	0,00	0,00
		2396/2022	36,41	97,75	61,34	0,00
		2436/2022	5.797,35	5.797,35	0,00	0,00
		2437/2022	1.223,81	1.223,81	0,00	0,00
		2438/2022	639,31	639,31	0,00	0,00
		2439/2022	120,17	120,17	0,00	0,00
		2471/2022	1.714,92	1.714,92	0,00	0,00
		2472/2022	215,17	215,17	0,00	0,00
		2492/2022	8.971,68	8.971,68	0,00	0,00
		2493/2022	1.476,04	1.476,04	0,00	0,00
		2494/2022	795,49	795,49	0,00	0,00
		2495/2022	149,28	149,28	0,00	0,00
		Totale 2022	825.870,73	800.105,95	7.945,02	33.709,80
		Totale Codice 04011	874.582,30	839.218,59	2.035,46	37.399,17
04012	Istruzione e diritto allo studio-Istruzione prescolastica-Spese in conto capitale	2400/2021	24.062,67	24.062,67	0,00	0,00
		2591/2021	9.692,29	9.692,29	0,00	0,00
		Totale 2021	33.754,96	33.754,96	0,00	0,00
		1542/2022	3.520,48	0,00	-3.520,48	0,00
		1543/2022	276.479,52	0,00	-177.944,29	98.535,23
		2223/2022	2.623,00	0,00	0,00	2.623,00

Bilancio CONSUNTIVO ESERCIZIO 2022

Elenco Residui Passivi per anno di provenienza

Missione Programma Titolo	Descrizione	Impegni	Importo Iniziale	Pagamenti	Variazioni	Importo da Conservare
04012	Istruzione e diritto allo studio-Istruzione prescolastica-Spese in conto capitale	2228/2022	10.071,10	0,00	-553,88	9.517,22
		2539/2022	19.215,00	0,00	0,00	19.215,00
		Totale 2022	311.909,10	0,00	-182.018,65	129.890,45
		Totale Codice 04012	345.664,06	33.754,96	-182.018,65	129.890,45
04021	Istruzione e diritto allo studio-Altri ordini di istruzione non universitaria-Spese correnti	128/2019	818,80	818,80	0,00	0,00
		Totale 2019	818,80	818,80	0,00	0,00
		116/2020	2.946,50	0,00	0,00	2.946,50
		137/2020	250,00	250,00	0,00	0,00
		1091/2020	76,60	0,00	0,00	76,60
		1787/2020	1.946,58	0,00	0,00	1.946,58
		Totale 2020	5.219,68	250,00	0,00	4.969,68
		2/2021	115,73	115,73	0,00	0,00
		3/2021	154,29	154,29	0,00	0,00
		4/2021	122,62	100,14	0,00	22,48
		5/2021	81,73	81,73	0,00	0,00
		7/2021	15,86	15,86	0,00	0,00
		67/2021	582,84	582,84	0,00	0,00
		68/2021	582,84	582,84	0,00	0,00
		118/2021	4.671,79	0,00	0,00	4.671,79
		137/2021	3.944,36	1.308,84	0,00	2.635,52
		138/2021	6.573,77	2.512,67	0,00	4.061,10
		139/2021	1.548,09	1.548,09	0,00	0,00
		140/2021	2.037,14	750,14	0,00	1.287,00
		321/2021	68.459,10	61.574,68	-6.884,42	0,00
		322/2021	33.060,14	29.609,35	-3.450,79	0,00
346/2021	1.890,85	804,67	0,00	1.086,18		

Bilancio CONSUNTIVO ESERCIZIO 2022

Elenco Residui Passivi per anno di provenienza

Missione Programma Titolo	Descrizione	Impegni	Importo Iniziale	Pagamenti	Variazioni	Importo da Conservare
04021	Istruzione e diritto allo studio-Altri ordini di istruzione non universitaria-Spese correnti	349/2021	12.561,03	10.528,21	0,00	2.032,82
		350/2021	211,95	20,13	0,00	191,82
		351/2021	4.050,44	2.333,00	0,00	1.717,44
		770/2021	60,00	0,00	0,00	60,00
		1357/2021	5.194,39	340,34	-4.854,05	0,00
		2134/2021	1.342,00	1.289,75	-52,25	0,00
		2155/2021	610,00	610,00	0,00	0,00
		2408/2021	800,00	800,00	0,00	0,00
		2418/2021	119,56	119,56	0,00	0,00
		2435/2021	8.191,71	8.191,71	0,00	0,00
		2445/2021	205,98	205,98	0,00	0,00
		2446/2021	2.872,06	2.872,06	0,00	0,00
		2596/2021	23.652,00	23.652,00	0,00	0,00
		2712/2021	120,98	120,98	0,00	0,00
		Totale 2021	183.833,25	150.825,59	-15.241,51	17.766,15
		15/2022	582,84	0,00	0,00	582,84
		16/2022	582,84	0,00	0,00	582,84
		26/2022	23.830,20	0,00	-23.830,20	0,00
		37/2022	5.000,00	3.465,06	-1.534,94	0,00
		38/2022	4.000,00	2.781,76	-1.218,24	0,00
		53/2022	4.477,14	178,97	0,00	4.298,17
		84/2022	463,72	228,73	-215,45	19,54
		92/2022	424,12	609,21	185,37	0,28
		93/2022	235,79	155,20	-80,59	0,00
		118/2022	58.000,00	48.693,92	38.922,64	48.228,72
		119/2022	25.100,00	12.370,82	15.970,00	28.699,18
		126/2022	8.923,13	0,00	0,00	8.923,13

Bilancio CONSUNTIVO ESERCIZIO 2022

Elenco Residui Passivi per anno di provenienza

Missione Programma Titolo	Descrizione	Impegni	Importo Iniziale	Pagamenti	Variazioni	Importo da Conservare
04021	Istruzione e diritto allo studio-Altri ordini di istruzione non universitaria-Spese correnti	154/2022	12.000,00	16.324,46	7.900,00	3.575,54
		155/2022	40.000,00	58.177,43	31.678,12	13.500,69
		156/2022	16.000,00	32.097,79	20.700,00	4.602,21
		157/2022	12.000,00	19.990,43	11.200,00	3.209,57
		161/2022	6.292,80	0,00	0,00	6.292,80
		313/2022	4.896,00	4.896,00	0,00	0,00
		317/2022	280,71	429,98	149,27	0,00
		318/2022	562,70	306,32	0,00	256,38
		320/2022	31,21	29,28	0,00	1,93
		446/2022	4.500,00	2.624,37	0,00	1.875,63
		448/2022	12.000,00	11.772,33	150,00	377,67
		449/2022	50,00	126,91	150,00	73,09
		450/2022	3.000,00	2.999,40	0,00	0,60
		470/2022	35,75	35,75	0,00	0,00
		737/2022	1.096,41	0,00	0,00	1.096,41
		743/2022	5.649,45	5.649,45	0,00	0,00
		744/2022	1.608,96	1.608,96	0,00	0,00
		928/2022	75,00	75,00	0,00	0,00
		951/2022	366,00	366,00	0,00	0,00
		1054/2022	407,05	78,35	-326,07	2,63
		1055/2022	26,95	9,78	-17,17	0,00
		1056/2022	285,11	78,19	-206,92	0,00
		1057/2022	350,84	0,00	-350,84	0,00
		1058/2022	169,49	20,40	0,00	149,09
		1068/2022	219,60	219,60	0,00	0,00
		1285/2022	38.000,00	31.859,42	-4.765,95	1.374,63
1290/2022	52.076,87	52.076,87	0,00	0,00		

Bilancio CONSUNTIVO ESERCIZIO 2022

Elenco Residui Passivi per anno di provenienza

Missione Programma Titolo	Descrizione	Impegni	Importo Iniziale	Pagamenti	Variazioni	Importo da Conservare
04021	Istruzione e diritto allo studio-Altri ordini di istruzione non universitaria-Spese correnti	1291/2022	36.100,00	36.100,00	0,00	0,00
		1425/2022	183,00	183,00	0,00	0,00
		1715/2022	434,00	434,00	0,00	0,00
		1716/2022	4.888,70	4.888,70	0,00	0,00
		1717/2022	800,00	132,24	0,00	667,76
		1718/2022	10.026,44	0,00	0,00	10.026,44
		1825/2022	971,93	0,00	0,01	971,94
		1889/2022	2.685,54	2.685,54	7.500,00	7.500,00
		1977/2022	722,02	722,02	0,00	0,00
		2133/2022	6.586,00	6.586,00	0,00	0,00
		2134/2022	9.103,50	9.103,50	0,00	0,00
		2326/2022	8.705,00	6.040,00	1.391,38	4.056,38
		2327/2022	23.980,00	22.925,00	0,00	1.055,00
		2328/2022	170,00	170,00	0,00	0,00
		2329/2022	400,00	400,00	0,00	0,00
		2332/2022	3.324,50	0,00	0,00	3.324,50
		2392/2022	406,00	73,70	0,00	332,30
		2393/2022	17,17	9,94	0,00	7,23
		2394/2022	206,92	35,31	0,00	171,61
		2395/2022	350,84	11,26	0,00	339,58
		2400/2022	2.488,80	0,00	0,00	2.488,80
		2401/2022	3.050,00	0,00	0,00	3.050,00
		2416/2022	5.432,25	5.432,25	0,00	0,00
		2417/2022	1.134,00	0,00	0,00	1.134,00
2525/2022	171,43	0,00	0,00	171,43		
		Totale 2022	465.938,72	406.268,60	103.350,42	163.020,54
		Totale Codice 04021	655.810,45	558.162,99	88.108,91	185.756,37

Bilancio CONSUNTIVO ESERCIZIO 2022

Elenco Residui Passivi per anno di provenienza

Missione Programma Titolo	Descrizione	Impegni	Importo Iniziale	Pagamenti	Variazioni	Importo da Conservare
04022	Istruzione e diritto allo studio-Altri ordini di istruzione non universitaria-Spese in conto capitale	157/2020	1.498,35	0,00	0,00	1.498,35
		158/2020	4.229,77	0,00	0,00	4.229,77
		Totale 2020	5.728,12	0,00	0,00	5.728,12
		2219/2022	9.512,78	0,00	-819,84	8.692,94
		2410/2022	819,84	0,00	0,00	819,84
		Totale 2022	10.332,62	0,00	-819,84	9.512,78
		Totale Codice 04022	16.060,74	0,00	-819,84	15.240,90
04061	Istruzione e diritto allo studio-Servizi ausiliari all'istruzione-Spese correnti	133/2020	1.379,62	1.379,62	0,00	0,00
		139/2020	2.284,80	2.284,80	0,00	0,00
		Totale 2020	3.664,42	3.664,42	0,00	0,00
		13/2021	12.069,24	12.069,24	0,00	0,00
		19/2021	1.738,50	1.738,50	0,00	0,00
		35/2021	60.095,84	43.155,80	0,00	16.940,04
		167/2021	5.004,80	5.004,80	0,00	0,00
		1280/2021	4.000,00	1.046,64	0,00	2.953,36
		1300/2021	4.742,86	4.742,86	0,00	0,00
		1345/2021	58.847,42	58.847,42	0,00	0,00
		1346/2021	5.357,65	5.357,65	0,00	0,00
		1348/2021	15.948,89	3.987,22	0,00	11.961,67
		1349/2021	1.993,61	498,41	0,00	1.495,20
		1351/2021	28.834,58	28.834,58	0,00	0,00
		1352/2021	14.178,21	0,00	0,00	14.178,21
		1367/2021	4.579,30	0,00	0,00	4.579,30
		1371/2021	5.394,96	0,00	0,00	5.394,96
		1928/2021	2.970,00	2.970,00	0,00	0,00
		2119/2021	1.715,42	900,00	0,00	815,42
		2709/2021	3.780,11	0,00	0,00	3.780,11

Bilancio CONSUNTIVO ESERCIZIO 2022

Elenco Residui Passivi per anno di provenienza

Missione Programma Titolo	Descrizione	Impegni	Importo Iniziale	Pagamenti	Variazioni	Importo da Conservare
		Totale 2021	231.251,39	169.153,12	0,00	62.098,27
04061	Istruzione e diritto allo studio-Servizi ausiliari all'istruzione-Spese correnti	47/2022	11.700,00	11.641,50	-58,50	0,00
		51/2022	3.075,00	0,00	-3.075,00	0,00
		57/2022	4.000,03	3.566,70	-433,33	0,00
		96/2022	10.000,00	1.736,88	0,00	8.263,12
		104/2022	426.106,94	375.301,90	-50.805,04	0,00
		105/2022	54.758,60	44.041,76	-10.716,84	0,00
		106/2022	318.127,78	225.467,44	-68.982,12	23.678,22
		127/2022	4.158,00	4.270,27	112,27	0,00
		128/2022	1.996,53	0,00	-349,53	1.647,00
		134/2022	900,00	900,00	0,00	0,00
		137/2022	10.900,00	3.100,00	-607,50	7.192,50
		149/2022	124.829,54	74.211,56	-4.743,34	45.874,64
		162/2022	6.256,00	0,00	0,00	6.256,00
		163/2022	2.800,00	2.800,00	0,00	0,00
		166/2022	5.978,00	5.978,00	0,00	0,00
		261/2022	2.974,55	0,00	-2.974,55	0,00
		452/2022	12.069,24	47.094,16	35.024,92	0,00
		471/2022	150,00	150,00	0,00	0,00
		472/2022	150,00	150,00	0,00	0,00
		529/2022	136,64	136,64	0,00	0,00
		680/2022	8.000,00	8.000,00	0,00	0,00
		751/2022	8.370,90	8.370,90	0,00	0,00
		915/2022	36,60	54,90	18,30	0,00
		1110/2022	7.504,23	7.504,23	0,00	0,00
		1111/2022	11.185,34	11.185,34	0,00	0,00
		1236/2022	6.418,75	6.418,74	-0,01	0,00

Bilancio CONSUNTIVO ESERCIZIO 2022

Elenco Residui Passivi per anno di provenienza

Missione Programma Titolo	Descrizione	Impegni	Importo Iniziale	Pagamenti	Variazioni	Importo da Conservare
04061	Istruzione e diritto allo studio-Servizi ausiliari all'istruzione-Spese correnti	1279/2022	49.002,67	34.094,93	0,00	14.907,74
		1423/2022	17.000,00	17.000,00	0,00	0,00
		1497/2022	1.137,60	1.137,60	0,00	0,00
		1498/2022	301,60	301,60	0,00	0,00
		1509/2022	2.529,28	2.529,28	0,00	0,00
		1544/2022	11.436,30	11.436,30	0,00	0,00
		1646/2022	301.441,85	181.832,56	-58.536,05	61.073,24
		1647/2022	38.738,00	26.136,38	-8.512,83	4.088,79
		1651/2022	1.080,00	0,00	-705,00	375,00
		1736/2022	95,53	95,53	0,00	0,00
		1869/2022	3.081,08	0,00	-3.081,08	0,00
		1873/2022	15.826,32	15.826,32	0,00	0,00
		1876/2022	1.142,40	1.142,40	0,00	0,00
		1877/2022	3.753,60	3.753,60	0,00	0,00
		1881/2022	7.080,02	7.080,02	0,00	0,00
		2026/2022	3.158,10	0,00	0,00	3.158,10
		2044/2022	164,70	164,70	386,74	386,74
		2336/2022	6.000,00	6.000,00	0,00	0,00
		2415/2022	10.611,00	0,00	0,00	10.611,00
		2521/2022	25.496,78	0,00	0,00	25.496,78
2522/2022	16.402,20	0,00	0,00	16.402,20		
2526/2022	1.344,00	0,00	0,00	1.344,00		
		Totale 2022	1.559.405,70	1.150.612,14	-178.038,49	230.755,07
		Totale Codice 04061	1.794.321,51	1.323.429,68	-178.038,49	292.853,34
05021	Tutela e valorizzazione dei beni e delle attività culturali-Attività culturali e interventi diversi nel settore culturale-Spese correnti	20/2021	622,88	622,88	0,00	0,00
		69/2021	291,42	291,42	0,00	0,00
		70/2021	291,42	291,42	0,00	0,00

Bilancio CONSUNTIVO ESERCIZIO 2022

Elenco Residui Passivi per anno di provenienza

Missione Programma Titolo	Descrizione	Impegni	Importo Iniziale	Pagamenti	Variazioni	Importo da Conservare
05021	Tutela e valorizzazione dei beni e delle attività culturali-Attività culturali e interventi diversi nel settore culturale-Spese correnti	133/2021	2.297,47	479,55	-1.817,92	0,00
		134/2021	861,25	4,37	-856,88	0,00
		244/2021	1.011,48	360,54	-650,94	0,00
		245/2021	311,62	145,74	-165,88	0,00
		246/2021	118,58	118,58	0,00	0,00
		324/2021	12.086,74	10.772,51	-1.314,23	0,00
		325/2021	16.118,22	14.982,78	-1.135,44	0,00
		1293/2021	4.115,17	3.615,17	-500,00	0,00
		1489/2021	495,00	495,00	0,00	0,00
		1736/2021	300,00	0,00	0,00	300,00
		1945/2021	2.942,74	1.773,00	-1.169,74	0,00
		2148/2021	243,43	243,43	0,00	0,00
		2402/2021	267,79	267,79	0,00	0,00
		2439/2021	500,00	500,00	0,00	0,00
		2598/2021	153,17	153,17	0,00	0,00
		2756/2021	26.000,00	26.000,00	0,00	0,00
		2764/2021	4.000,00	4.000,00	0,00	0,00
		Totale 2021	73.028,38	65.117,35	-7.611,03	300,00
		7/2022	2.491,58	1.868,70	0,02	622,90
		17/2022	291,42	0,00	0,00	291,42
		18/2022	291,42	0,00	0,00	291,42
		40/2022	1.000,00	731,86	-268,14	0,00
		41/2022	3.000,00	2.098,46	-901,54	0,00
		98/2022	35.059,20	31.128,38	743,77	4.674,59
		100/2022	3.147,60	663,41	-2.484,19	0,00
		120/2022	10.500,00	6.260,13	6.510,00	10.749,87
		121/2022	15.000,00	7.979,02	8.325,00	15.345,98

Bilancio CONSUNTIVO ESERCIZIO 2022

Elenco Residui Passivi per anno di provenienza

Missione Programma Titolo	Descrizione	Impegni	Importo Iniziale	Pagamenti	Variazioni	Importo da Conservare
05021	Tutela e valorizzazione dei beni e delle attività culturali-Attività culturali e interventi diversi nel settore culturale-Spese correnti	132/2022	5.000,00	5.000,00	0,00	0,00
		144/2022	915,00	582,65	21,50	353,85
		146/2022	504,00	502,00	-2,00	0,00
		147/2022	1.320,00	1.320,00	0,00	0,00
		148/2022	1.155,00	1.155,00	0,00	0,00
		150/2022	8.690,80	27.970,44	23.783,99	4.504,35
		151/2022	1.000,00	320,84	0,00	679,16
		235/2022	732,00	732,00	0,00	0,00
		298/2022	5.657,59	5.657,59	0,00	0,00
		299/2022	2.475,24	2.475,24	0,00	0,00
		321/2022	139,84	144,98	5,14	0,00
		326/2022	100,00	100,00	0,00	0,00
		335/2022	3.500,00	2.303,10	-927,70	269,20
		336/2022	633,79	0,00	0,00	633,79
		345/2022	353,00	155,55	915,00	1.112,45
		346/2022	2.000,00	136,06	-1.750,00	113,94
		347/2022	852,40	391,17	647,60	1.108,83
		348/2022	5.700,00	7.594,60	1.894,60	0,00
		407/2022	486,83	486,83	0,00	0,00
		408/2022	214,57	214,57	0,00	0,00
		419/2022	1.363,21	1.363,21	0,00	0,00
		420/2022	233,14	233,14	0,00	0,00
		423/2022	641,43	641,43	0,00	0,00
		424/2022	131,83	131,83	0,00	0,00
504/2022	5.639,05	5.639,05	0,00	0,00		
505/2022	2.475,24	2.475,24	0,00	0,00		
519/2022	244,00	244,00	0,00	0,00		

Bilancio CONSUNTIVO ESERCIZIO 2022

Elenco Residui Passivi per anno di provenienza

Missione Programma Titolo	Descrizione	Impegni	Importo Iniziale	Pagamenti	Variazioni	Importo da Conservare
05021	Tutela e valorizzazione dei beni e delle attività culturali-Attività culturali e interventi diversi nel settore culturale-Spese correnti	527/2022	82,80	82,80	0,00	0,00
		586/2022	485,25	485,25	0,00	0,00
		587/2022	214,57	214,57	0,00	0,00
		598/2022	1.364,84	1.364,84	0,00	0,00
		599/2022	233,49	233,49	0,00	0,00
		602/2022	641,43	641,43	0,00	0,00
		603/2022	131,83	131,83	0,00	0,00
		634/2022	408,00	408,00	0,00	0,00
		636/2022	169,00	169,00	0,00	0,00
		649/2022	1.085,50	1.085,50	0,00	0,00
		684/2022	16,83	16,83	0,00	0,00
		720/2022	5.656,59	5.656,59	0,00	0,00
		721/2022	2.475,24	2.475,24	0,00	0,00
		745/2022	439,20	439,20	0,00	0,00
		746/2022	187,88	187,88	0,00	0,00
		813/2022	486,74	486,74	0,00	0,00
		814/2022	214,57	214,57	0,00	0,00
		825/2022	1.363,29	1.363,29	0,00	0,00
		826/2022	233,14	233,14	0,00	0,00
		829/2022	641,43	641,43	0,00	0,00
		830/2022	131,83	131,83	0,00	0,00
		858/2022	2.554,88	2.554,88	0,00	0,00
		859/2022	868,00	868,00	0,00	0,00
		860/2022	150,00	150,00	0,00	0,00
861/2022	732,00	732,00	0,00	0,00		
862/2022	1.390,80	1.390,80	0,00	0,00		
902/2022	4.041,09	4.041,09	0,00	0,00		

Bilancio CONSUNTIVO ESERCIZIO 2022

Elenco Residui Passivi per anno di provenienza

Missione Programma Titolo	Descrizione	Impegni	Importo Iniziale	Pagamenti	Variazioni	Importo da Conservare
05021	Tutela e valorizzazione dei beni e delle attività culturali-Attività culturali e interventi diversi nel settore culturale-Spese correnti	903/2022	2.480,66	2.480,66	0,00	0,00
		954/2022	10.000,00	6.129,35	-3.870,65	0,00
		1014/2022	346,59	346,59	0,00	0,00
		1015/2022	215,04	215,04	0,00	0,00
		1026/2022	970,47	970,47	0,00	0,00
		1027/2022	153,71	153,71	0,00	0,00
		1030/2022	642,83	642,83	0,00	0,00
		1031/2022	132,10	132,10	0,00	0,00
		1062/2022	75,00	25,36	-49,64	0,00
		1065/2022	3.045,12	1.522,56	-1.522,56	0,00
		1099/2022	4.041,09	4.041,09	0,00	0,00
		1100/2022	2.480,66	2.480,66	0,00	0,00
		1117/2022	1.328,58	1.328,58	0,00	0,00
		1134/2022	11.500,00	11.500,00	0,00	0,00
		1201/2022	346,59	346,59	0,00	0,00
		1202/2022	215,04	215,04	0,00	0,00
		1213/2022	970,46	970,46	0,00	0,00
		1214/2022	153,71	153,71	0,00	0,00
		1217/2022	642,83	642,83	0,00	0,00
		1218/2022	132,10	132,10	0,00	0,00
		1269/2022	5.543,54	5.543,54	0,00	0,00
		1270/2022	2.456,20	2.456,20	0,00	0,00
		1292/2022	11.500,00	11.500,00	0,00	0,00
		1293/2022	17.000,00	17.000,00	0,00	0,00
1300/2022	141,74	141,74	0,00	0,00		
1301/2022	400,00	400,00	0,00	0,00		
1302/2022	550,00	550,00	0,00	0,00		

Bilancio CONSUNTIVO ESERCIZIO 2022

Elenco Residui Passivi per anno di provenienza

Missione Programma Titolo	Descrizione	Impegni	Importo Iniziale	Pagamenti	Variazioni	Importo da Conservare
05021	Tutela e valorizzazione dei beni e delle attività culturali-Attività culturali e interventi diversi nel settore culturale-Spese correnti	1309/2022	214,72	214,72	0,00	0,00
		1366/2022	476,93	476,93	0,00	0,00
		1367/2022	212,91	212,91	0,00	0,00
		1378/2022	1.335,41	1.335,41	0,00	0,00
		1379/2022	227,40	227,40	0,00	0,00
		1382/2022	645,28	645,28	0,00	0,00
		1383/2022	132,10	132,10	0,00	0,00
		1399/2022	1.870,00	1.870,00	0,00	0,00
		1400/2022	220,00	0,00	0,00	220,00
		1414/2022	5.000,00	5.000,00	0,00	0,00
		1475/2022	600,00	600,00	0,00	0,00
		1476/2022	5.685,84	5.685,84	0,00	0,00
		1477/2022	2.484,27	2.484,27	0,00	0,00
		1479/2022	200,00	200,00	0,00	0,00
		1495/2022	28.807,00	14.403,50	0,00	14.403,50
		1520/2022	4.200,00	4.200,00	0,00	0,00
		1540/2022	2.997,96	2.997,96	0,00	0,00
		1607/2022	489,24	489,24	0,00	0,00
		1608/2022	215,35	215,35	0,00	0,00
		1619/2022	769,94	769,94	0,00	0,00
		1620/2022	234,31	234,31	0,00	0,00
		1623/2022	443,78	443,78	0,00	0,00
		1624/2022	132,28	132,28	0,00	0,00
		1678/2022	5.685,84	5.685,84	0,00	0,00
		1679/2022	2.484,27	2.484,27	0,00	0,00
1689/2022	854,00	854,00	0,00	0,00		
1719/2022	1.537,52	0,00	0,00	1.537,52		

Bilancio CONSUNTIVO ESERCIZIO 2022

Elenco Residui Passivi per anno di provenienza

Missione Programma Titolo	Descrizione	Impegni	Importo Iniziale	Pagamenti	Variazioni	Importo da Conservare
05021	Tutela e valorizzazione dei beni e delle attività culturali-Attività culturali e interventi diversi nel settore culturale-Spese correnti	1720/2022	930,66	0,00	0,00	930,66
		1784/2022	489,26	489,26	0,00	0,00
		1785/2022	215,35	215,35	0,00	0,00
		1794/2022	1.369,94	1.369,94	0,00	0,00
		1795/2022	234,31	234,31	0,00	0,00
		1798/2022	643,78	643,78	0,00	0,00
		1799/2022	132,28	132,28	0,00	0,00
		1817/2022	4.666,50	4.666,50	0,00	0,00
		1818/2022	200,00	200,00	0,00	0,00
		1819/2022	390,40	390,40	0,00	0,00
		1820/2022	180,00	180,00	0,00	0,00
		1856/2022	5.685,84	5.685,84	0,00	0,00
		1857/2022	2.337,53	2.337,53	0,00	0,00
		1892/2022	5.000,00	5.000,00	0,00	0,00
		1894/2022	793,00	843,00	50,00	0,00
		1943/2022	489,26	489,26	0,00	0,00
		1944/2022	202,64	202,64	0,00	0,00
		1954/2022	1.369,94	1.369,94	0,00	0,00
		1955/2022	234,31	234,31	0,00	0,00
		1958/2022	657,01	657,01	0,00	0,00
		1959/2022	132,28	132,28	0,00	0,00
		2005/2022	5.685,84	5.685,84	0,00	0,00
		2006/2022	1.900,31	1.900,31	0,00	0,00
		2035/2022	958,92	958,92	0,00	0,00
2036/2022	85,00	85,00	0,00	0,00		
2045/2022	162,60	0,00	-0,10	162,50		
2095/2022	489,26	489,26	0,00	0,00		

Bilancio CONSUNTIVO ESERCIZIO 2022

Elenco Residui Passivi per anno di provenienza

Missione Programma Titolo	Descrizione	Impegni	Importo Iniziale	Pagamenti	Variazioni	Importo da Conservare
05021	Tutela e valorizzazione dei beni e delle attività culturali-Attività culturali e interventi diversi nel settore culturale-Spese correnti	2096/2022	164,70	164,70	0,00	0,00
		2106/2022	1.369,94	1.369,94	0,00	0,00
		2107/2022	234,31	234,31	0,00	0,00
		2110/2022	492,36	492,36	0,00	0,00
		2111/2022	91,10	91,10	0,00	0,00
		2172/2022	5.685,84	5.685,84	0,00	0,00
		2173/2022	4.384,58	4.384,58	0,00	0,00
		2184/2022	1.320,00	1.320,00	0,00	0,00
		2185/2022	125,00	0,00	0,00	125,00
		2189/2022	125,00	0,00	0,00	125,00
		2213/2022	500,00	0,00	0,00	500,00
		2220/2022	3.000,00	0,00	0,00	3.000,00
		2285/2022	489,26	489,26	0,00	0,00
		2286/2022	380,05	380,05	0,00	0,00
		2296/2022	1.369,94	1.369,94	0,00	0,00
		2297/2022	234,31	234,31	0,00	0,00
		2300/2022	1.136,14	1.136,14	0,00	0,00
		2301/2022	223,38	223,38	0,00	0,00
		2341/2022	150,00	150,00	0,00	0,00
		2379/2022	13.092,68	13.092,68	0,00	0,00
		2380/2022	8.612,62	8.612,62	0,00	0,00
		2397/2022	49,64	21,00	0,00	28,64
		2408/2022	122,00	0,00	0,00	122,00
		2484/2022	1.129,67	1.129,67	0,00	0,00
2485/2022	687,69	687,69	0,00	0,00		
2496/2022	3.163,06	3.163,06	0,00	0,00		
2497/2022	542,72	542,72	0,00	0,00		

Bilancio CONSUNTIVO ESERCIZIO 2022

Elenco Residui Passivi per anno di provenienza

Missione Programma Titolo	Descrizione	Impegni	Importo Iniziale	Pagamenti	Variazioni	Importo da Conservare
05021	Tutela e valorizzazione dei beni e delle attività culturali-Attività culturali e interventi diversi nel settore culturale-Spese correnti	2500/2022	2.060,28	2.060,28	0,00	0,00
		2501/2022	411,70	411,70	0,00	0,00
		2517/2022	667,34	0,00	0,00	667,34
		2557/2022	26.000,00	0,00	0,00	26.000,00
		2571/2022	63,76	0,00	0,00	63,76
		Totale 2022	408.675,10	351.157,53	31.120,10	88.637,67
		Totale Codice 05021	481.703,48	416.274,88	23.509,07	88.937,67
05022	Tutela e valorizzazione dei beni e delle attività culturali-Attività culturali e interventi diversi nel settore culturale-Spese in conto capitale	585/2021	1.063,54	1.063,54	0,00	0,00
		Totale 2021	1.063,54	1.063,54	0,00	0,00
		939/2022	2.000,00	1.541,99	-72,86	385,15
		1067/2022	1.000,00	945,77	-54,23	0,00
		1537/2022	3.000,00	3.000,00	0,00	0,00
		1538/2022	2.732,17	2.732,17	0,00	0,00
		1539/2022	3.000,00	3.000,00	0,00	0,00
		1690/2022	2.000,00	1.989,00	-11,00	0,00
		2342/2022	5.873,08	0,00	0,00	5.873,08
		2524/2022	1.260,00	0,00	0,00	1.260,00
		2540/2022	7.402,50	0,00	-7.402,50	0,00
		2541/2022	101.341,90	0,00	-101.341,90	0,00
		Totale 2022	129.609,65	13.208,93	-108.882,49	7.518,23
		Totale Codice 05022	130.673,19	14.272,47	-108.882,49	7.518,23
06011	Politiche giovanili, sport e tempo libero-Sport e tempo libero-Spese correnti	71/2021	291,42	291,39	-0,03	0,00
		135/2021	2.743,18	612,56	-2.130,62	0,00
		223/2021	743,89	56,38	-687,51	0,00
		225/2021	325,15	27,05	-298,10	0,00
		240/2021	1.595,26	1.251,45	-343,81	0,00

Bilancio CONSUNTIVO ESERCIZIO 2022

Elenco Residui Passivi per anno di provenienza

Missione Programma Titolo	Descrizione	Impegni	Importo Iniziale	Pagamenti	Variazioni	Importo da Conservare
06011	Politiche giovanili, sport e tempo libero-Sport e tempo libero-Spese correnti	326/2021	26.157,60	24.210,07	-1.947,53	0,00
		477/2021	696,93	696,93	0,00	0,00
		478/2021	418,46	366,00	-52,46	0,00
		480/2021	2.629,09	2.629,09	0,00	0,00
		1065/2021	1.440,00	1.440,00	0,00	0,00
		1066/2021	1.111,01	1.111,01	0,00	0,00
		1160/2021	6.100,00	6.100,00	0,00	0,00
		1294/2021	1.274,14	525,08	-749,06	0,00
		1358/2021	750,00	750,00	0,00	0,00
		1759/2021	700,00	700,00	0,00	0,00
		2440/2021	1.000,00	1.000,00	0,00	0,00
		2737/2021	1.500,00	1.468,18	-31,82	0,00
			Totale 2021	49.476,13	43.235,19	-6.240,94
		19/2022	291,42	0,00	-0,03	291,39
		42/2022	3.000,00	2.098,46	-901,54	0,00
		48/2022	3.000,00	3.000,00	0,00	0,00
		63/2022	3.000,00	3.000,00	0,00	0,00
		64/2022	3.000,00	3.000,00	0,00	0,00
		79/2022	3.000,00	3.000,00	0,00	0,00
		80/2022	1.254,00	1.254,00	0,00	0,00
		81/2022	10.000,00	0,00	-10.000,00	0,00
		99/2022	4.670,04	4.818,11	148,07	0,00
		107/2022	12.000,00	0,00	-12.000,00	0,00
		108/2022	1.679,82	1.679,82	0,00	0,00
		122/2022	28.406,42	16.222,26	9.750,00	21.934,16
		129/2022	24.400,00	24.400,00	0,00	0,00
133/2022	600,00	600,00	0,00	0,00		

Bilancio CONSUNTIVO ESERCIZIO 2022

Elenco Residui Passivi per anno di provenienza

Missione Programma Titolo	Descrizione	Impegni	Importo Iniziale	Pagamenti	Variazioni	Importo da Conservare
06011	Politiche giovanili, sport e tempo libero-Sport e tempo libero-Spese correnti	145/2022	3.695,14	1.134,85	-2.010,53	549,76
		152/2022	9.000,00	8.568,16	3.200,00	3.631,84
		176/2022	841,39	1.350,00	508,61	0,00
		300/2022	3.372,95	3.372,95	0,00	0,00
		316/2022	671,00	671,00	0,00	0,00
		409/2022	292,32	292,32	0,00	0,00
		421/2022	818,50	818,50	0,00	0,00
		422/2022	161,38	161,38	0,00	0,00
		439/2022	1.600,00	663,86	400,00	1.336,14
		440/2022	700,00	584,42	0,00	115,58
		441/2022	3.000,00	1.574,49	0,00	1.425,51
		442/2022	18.300,00	18.300,00	0,00	0,00
		443/2022	1.500,00	1.500,00	0,00	0,00
		444/2022	6.000,00	6.000,00	0,00	0,00
		506/2022	3.439,24	3.439,24	0,00	0,00
		516/2022	1.300,00	1.300,00	0,00	0,00
		526/2022	183,00	183,00	0,00	0,00
		588/2022	297,95	297,95	0,00	0,00
		600/2022	835,77	835,77	0,00	0,00
		601/2022	161,38	161,38	0,00	0,00
		635/2022	232,00	232,00	0,00	0,00
		674/2022	4.880,00	353,80	-3.928,40	597,80
		722/2022	3.443,78	3.443,78	0,00	0,00
		752/2022	4.800,00	4.800,00	0,00	0,00
815/2022	298,34	298,34	0,00	0,00		
827/2022	835,35	835,35	0,00	0,00		
828/2022	161,38	161,38	0,00	0,00		

Bilancio CONSUNTIVO ESERCIZIO 2022

Elenco Residui Passivi per anno di provenienza

Missione Programma Titolo	Descrizione	Impegni	Importo Iniziale	Pagamenti	Variazioni	Importo da Conservare
06011	Politiche giovanili, sport e tempo libero-Sport e tempo libero-Spese correnti	849/2022	7.442,00	6.026,80	-1.415,20	0,00
		852/2022	79,30	79,30	0,00	0,00
		853/2022	2.074,00	2.074,00	0,00	0,00
		854/2022	2.000,00	1.268,80	-19,94	711,26
		855/2022	2.000,00	1.281,00	-231,00	488,00
		863/2022	1.000,00	1.358,64	1.716,66	1.358,02
		904/2022	3.453,44	3.453,44	0,00	0,00
		923/2022	4.500,00	0,00	0,00	4.500,00
		936/2022	6.090,24	6.090,24	0,00	0,00
		955/2022	8.000,00	0,00	-8.000,00	0,00
		956/2022	10.000,00	1.541,00	-5.722,00	2.737,00
		1016/2022	299,18	299,18	0,00	0,00
		1028/2022	837,71	837,71	0,00	0,00
		1029/2022	161,86	161,86	0,00	0,00
		1101/2022	3.453,44	3.453,44	0,00	0,00
		1135/2022	1.000,00	1.000,00	0,00	0,00
		1136/2022	3.720,00	3.720,00	0,00	0,00
		1137/2022	1.860,00	1.860,00	0,00	0,00
		1138/2022	1.860,00	1.860,00	0,00	0,00
		1139/2022	700,00	700,00	0,00	0,00
		1140/2022	700,00	700,00	0,00	0,00
		1203/2022	299,18	299,18	0,00	0,00
		1215/2022	837,71	837,71	0,00	0,00
		1216/2022	161,86	161,86	0,00	0,00
		1233/2022	142,74	142,74	0,00	0,00
		1235/2022	12.000,00	12.000,00	0,00	0,00
1271/2022	3.447,39	3.447,39	0,00	0,00		

Bilancio CONSUNTIVO ESERCIZIO 2022

Elenco Residui Passivi per anno di provenienza

Missione Programma Titolo	Descrizione	Impegni	Importo Iniziale	Pagamenti	Variazioni	Importo da Conservare
06011	Politiche giovanili, sport e tempo libero-Sport e tempo libero-Spese correnti	1283/2022	6.100,00	0,00	0,00	6.100,00
		1294/2022	24.593,58	24.593,58	0,00	0,00
		1303/2022	11.000,00	6.000,00	-5.000,00	0,00
		1308/2022	1.000,00	1.000,00	0,00	0,00
		1368/2022	298,67	298,67	0,00	0,00
		1380/2022	838,24	838,24	0,00	0,00
		1381/2022	161,86	161,86	0,00	0,00
		1478/2022	400,00	400,00	0,00	0,00
		1480/2022	3.450,72	3.450,72	0,00	0,00
		1499/2022	500,00	500,00	0,00	0,00
		1541/2022	2.000,00	2.000,00	0,00	0,00
		1609/2022	298,95	298,95	0,00	0,00
		1621/2022	439,04	439,04	0,00	0,00
		1622/2022	165,36	165,36	0,00	0,00
		1642/2022	347,70	347,70	0,00	0,00
		1644/2022	309,60	0,00	0,00	309,60
		1680/2022	3.456,77	3.456,77	0,00	0,00
		1695/2022	780,80	780,80	0,00	0,00
		1700/2022	380,00	380,00	0,00	0,00
		1705/2022	427,00	427,00	0,00	0,00
		1710/2022	2.553,92	2.553,92	0,00	0,00
		1712/2022	347,70	0,00	0,00	347,70
		1725/2022	3.611,20	3.256,00	0,00	355,20
		1727/2022	700,00	0,00	0,00	700,00
		1728/2022	500,00	500,00	0,00	0,00
		1729/2022	610,00	610,00	0,00	0,00
1730/2022	1.098,00	1.375,20	277,20	0,00		

Bilancio CONSUNTIVO ESERCIZIO 2022

Elenco Residui Passivi per anno di provenienza

Missione Programma Titolo	Descrizione	Impegni	Importo Iniziale	Pagamenti	Variazioni	Importo da Conservare
06011	Politiche giovanili, sport e tempo libero-Sport e tempo libero-Spese correnti	1731/2022	1.293,20	1.293,20	0,00	0,00
		1733/2022	400,00	400,00	0,00	0,00
		1786/2022	299,47	299,47	0,00	0,00
		1796/2022	838,52	838,52	0,00	0,00
		1797/2022	165,36	165,36	0,00	0,00
		1815/2022	1.830,00	1.830,00	0,00	0,00
		1858/2022	3.459,88	3.459,88	0,00	0,00
		1887/2022	300,00	300,00	0,00	0,00
		1888/2022	600,00	600,00	0,00	0,00
		1890/2022	750,00	750,00	0,00	0,00
		1945/2022	299,74	299,74	0,00	0,00
		1956/2022	839,27	839,27	0,00	0,00
		1957/2022	175,46	175,46	0,00	0,00
		2007/2022	3.455,34	3.455,34	0,00	0,00
		2025/2022	488,00	488,00	0,00	0,00
		2032/2022	380,00	380,00	0,00	0,00
		2033/2022	2.690,10	0,00	0,00	2.690,10
		2097/2022	299,35	299,35	0,00	0,00
		2108/2022	839,67	839,67	0,00	0,00
		2109/2022	165,52	165,52	0,00	0,00
		2124/2022	3.300,00	3.300,00	0,00	0,00
		2125/2022	155,55	0,00	0,00	155,55
		2131/2022	800,00	800,00	0,00	0,00
		2174/2022	3.459,88	3.459,88	0,00	0,00
2187/2022	7.649,40	0,00	-752,40	6.897,00		
2193/2022	9.783,18	0,00	0,00	9.783,18		
2206/2022	4.840,00	4.840,00	0,00	0,00		

Bilancio CONSUNTIVO ESERCIZIO 2022

Elenco Residui Passivi per anno di provenienza

Missione Programma Titolo	Descrizione	Impegni	Importo Iniziale	Pagamenti	Variazioni	Importo da Conservare
06011	Politiche giovanili, sport e tempo libero-Sport e tempo libero-Spese correnti	2207/2022	262,00	262,00	0,00	0,00
		2208/2022	240,00	0,00	10,00	250,00
		2209/2022	240,00	0,00	10,00	250,00
		2210/2022	330,00	0,00	0,00	330,00
		2211/2022	4.000,00	3.425,00	-575,00	0,00
		2212/2022	308,91	0,00	-308,91	0,00
		2215/2022	1.600,00	0,00	0,00	1.600,00
		2216/2022	3.000,00	0,00	0,00	3.000,00
		2217/2022	4.963,13	4.963,13	0,00	0,00
		2221/2022	863,60	0,00	0,00	863,60
		2287/2022	299,74	299,74	0,00	0,00
		2298/2022	839,27	839,27	0,00	0,00
		2299/2022	165,52	165,52	0,00	0,00
		2318/2022	2.000,00	2.000,00	0,00	0,00
		2322/2022	5.490,00	5.490,00	0,00	0,00
		2381/2022	7.343,48	7.343,48	0,00	0,00
		2389/2022	163,15	0,00	0,00	163,15
		2399/2022	3.235,53	0,00	0,00	3.235,53
		2402/2022	1.565,00	0,00	0,00	1.565,00
		2414/2022	599,99	0,00	0,01	600,00
		2486/2022	699,28	699,28	0,00	0,00
		2498/2022	1.960,88	1.960,88	0,00	0,00
		2499/2022	400,04	400,04	0,00	0,00
		2518/2022	896,03	0,00	0,00	896,03
		2553/2022	2.000,00	0,00	0,00	2.000,00
2554/2022	1.000,00	0,00	0,00	1.000,00		
2556/2022	481,90	0,00	0,00	481,90		

Bilancio CONSUNTIVO ESERCIZIO 2022

Elenco Residui Passivi per anno di provenienza

Missione Programma Titolo	Descrizione	Impegni	Importo Iniziale	Pagamenti	Variazioni	Importo da Conservare
		Totale 2022	408.116,07	290.021,67	-34.844,40	83.250,00
		Totale Codice 06011	457.592,20	333.256,86	-41.085,34	83.250,00
06012	Politiche giovanili, sport e tempo libero-Sport e tempo libero-Spese in conto capitale	562/2021	4.273,78	0,00	-4.273,78	0,00
		1480/2021	5.000,00	5.000,00	0,00	0,00
		2715/2021	2.000,00	2.000,00	0,00	0,00
		Totale 2021	11.273,78	7.000,00	-4.273,78	0,00
		203/2022	500.000,00	0,00	-500.000,00	0,00
		657/2022	34.646,40	30.000,00	0,00	4.646,40
		1545/2022	259.995,60	0,00	-259.995,60	0,00
		1893/2022	27.810,00	0,00	-22.456,40	5.353,60
		2527/2022	25.000,00	0,00	-25.000,00	0,00
		Totale 2022	847.452,00	30.000,00	-807.452,00	10.000,00
		Totale Codice 06012	858.725,78	37.000,00	-811.725,78	10.000,00
06021	Politiche giovanili, sport e tempo libero-Giovani-Spese correnti	925/2020	2.707,48	0,00	0,00	2.707,48
		1998/2020	1.934,57	0,00	0,00	1.934,57
		Totale 2020	4.642,05	0,00	0,00	4.642,05
		143/2021	6.202,62	3.898,13	0,00	2.304,49
		2118/2021	2.170,00	2.170,00	0,00	0,00
		Totale 2021	8.372,62	6.068,13	0,00	2.304,49
		136/2022	13.440,00	11.129,99	-420,00	1.890,01
		177/2022	7.796,25	7.796,26	0,01	0,00
		927/2022	17.131,57	8.514,58	-102,41	8.514,58
		940/2022	1.559,00	1.559,00	0,00	0,00
		1050/2022	6.500,00	0,00	-1.624,40	4.875,60
		1307/2022	4.050,00	4.050,00	0,00	0,00
		Totale 2022	50.476,82	33.049,83	-2.146,80	15.280,19

Bilancio CONSUNTIVO ESERCIZIO 2022

Elenco Residui Passivi per anno di provenienza

Missione Programma Titolo	Descrizione	Impegni	Importo Iniziale	Pagamenti	Variazioni	Importo da Conservare
		Totale Codice 06021	63.491,49	39.117,96	-2.146,80	22.226,73
06022	Politiche giovanili, sport e tempo libero-Giovani-Spese in conto capitale	2014/2022	1.573,80	1.573,80	0,00	0,00
		Totale 2022	1.573,80	1.573,80	0,00	0,00
		Totale Codice 06022	1.573,80	1.573,80	0,00	0,00
08011	Assetto del territorio ed edilizia abitativa-Urbanistica e assetto del territorio-Spese correnti	25/2021	22.942,69	0,00	0,00	22.942,69
		Totale 2021	22.942,69	0,00	0,00	22.942,69
		56/2022	5.284,84	0,00	0,00	5.284,84
		1051/2022	15,00	15,00	0,00	0,00
		Totale 2022	5.299,84	15,00	0,00	5.284,84
		Totale Codice 08011	28.242,53	15,00	0,00	28.227,53
09011	Sviluppo sostenibile e tutela del territorio e dell'ambiente-Difesa del suolo-Spese correnti	704/2021	2.870,44	0,00	-2.870,44	0,00
		2353/2021	16.893,83	16.893,83	0,00	0,00
		2410/2021	127,69	127,69	0,00	0,00
		Totale 2021	19.891,96	17.021,52	-2.870,44	0,00
		Totale Codice 09011	19.891,96	17.021,52	-2.870,44	0,00
09021	Sviluppo sostenibile e tutela del territorio e dell'ambiente-Tutela, valorizzazione e recupero ambientale-Spese correnti	1104/2020	9.269,56	0,00	0,00	9.269,56
		Totale 2020	9.269,56	0,00	0,00	9.269,56
		870/2021	10.943,40	7.692,39	0,00	3.251,01
		1059/2021	4.013,80	2.208,20	0,00	1.805,60
		1291/2021	3.782,00	2.269,20	0,00	1.512,80
		2415/2021	4.132,00	4.132,00	0,00	0,00
		Totale 2021	22.871,20	16.301,79	0,00	6.569,41
		49/2022	6.000,00	0,00	0,00	6.000,00
		50/2022	150,00	150,00	0,00	0,00
		465/2022	4.132,00	4.132,00	0,00	0,00

Bilancio CONSUNTIVO ESERCIZIO 2022

Elenco Residui Passivi per anno di provenienza

Missione Programma Titolo	Descrizione	Impegni	Importo Iniziale	Pagamenti	Variazioni	Importo da Conservare
09021	Sviluppo sostenibile e tutela del territorio e dell'ambiente-Tutela, valorizzazione e recupero ambientale-Spese correnti	523/2022	1.894,60	1.894,60	0,00	0,00
		943/2022	15.982,00	0,00	-1.098,00	14.884,00
		1298/2022	5.795,00	0,00	0,00	5.795,00
		1526/2022	34.434,19	34.434,19	0,00	0,00
		2015/2022	1.647,00	1.647,00	0,00	0,00
		Totale 2022	70.034,79	42.257,79	-1.098,00	26.679,00
		Totale Codice 09021	102.175,55	58.559,58	-1.098,00	42.517,97
09022	Sviluppo sostenibile e tutela del territorio e dell'ambiente-Tutela, valorizzazione e recupero ambientale-Spese in conto capitale	175/2019	13.172,75	0,00	-13.172,75	0,00
		Totale 2019	13.172,75	0,00	-13.172,75	0,00
		571/2021	9.955,20	0,00	0,00	9.955,20
		2356/2021	5.997,52	5.997,52	0,00	0,00
		2605/2021	2.135,00	1.677,50	-457,50	0,00
		2607/2021	2.760,86	2.760,86	0,00	0,00
		2704/2021	7.040,62	7.040,62	0,00	0,00
		2714/2021	6.953,99	6.953,99	0,00	0,00
		Totale 2021	34.843,19	24.430,49	-457,50	9.955,20
		220/2022	7.367,48	7.367,48	0,00	0,00
		221/2022	2.000,00	2.000,00	0,00	0,00
		222/2022	1.257,58	1.257,58	0,00	0,00
		2135/2022	9.760,24	9.760,24	0,00	0,00
		Totale 2022	20.385,30	20.385,30	0,00	0,00
		Totale Codice 09022	68.401,24	44.815,79	-13.630,25	9.955,20
09031	Sviluppo sostenibile e tutela del territorio e dell'ambiente-Rifiuti-Spese correnti	198/2020	8.307,47	0,00	-8.307,47	0,00
		200/2020	26.741,73	0,00	0,00	26.741,73
		Totale 2020	35.049,20	0,00	-8.307,47	26.741,73
		49/2021	892,71	892,53	-0,18	0,00

Bilancio CONSUNTIVO ESERCIZIO 2022

Elenco Residui Passivi per anno di provenienza

Missione Programma Titolo	Descrizione	Impegni	Importo Iniziale	Pagamenti	Variazioni	Importo da Conservare
09031	Sviluppo sostenibile e tutela del territorio e dell'ambiente-Rifiuti-Spese correnti	355/2021	28.492,39	27.189,66	0,00	1.302,73
		356/2021	210.196,13	210.196,13	0,00	0,00
		2419/2021	9.902,94	9.902,94	0,00	0,00
		2587/2021	2.928,00	2.928,00	0,00	0,00
		Totale 2021	252.412,17	251.109,26	-0,18	1.302,73
		171/2022	3.278,69	3.278,69	0,00	0,00
		302/2022	1.548,40	1.548,40	0,00	0,00
		325/2022	2.735.403,60	2.768.407,60	279.066,10	246.062,10
		411/2022	131,62	131,62	0,00	0,00
		427/2022	369,32	369,32	0,00	0,00
		428/2022	43,90	43,90	0,00	0,00
		508/2022	1.550,85	1.550,85	0,00	0,00
		590/2022	131,82	131,82	0,00	0,00
		606/2022	369,10	369,10	0,00	0,00
		607/2022	43,87	43,87	0,00	0,00
		638/2022	360,00	360,00	0,00	0,00
		724/2022	1.550,85	1.550,85	0,00	0,00
		817/2022	131,82	131,82	0,00	0,00
		833/2022	369,10	369,10	0,00	0,00
		834/2022	43,87	43,87	0,00	0,00
		906/2022	1.555,62	1.555,62	0,00	0,00
		1018/2022	132,22	132,22	0,00	0,00
		1034/2022	370,24	370,24	0,00	0,00
		1035/2022	44,00	44,00	0,00	0,00
		1103/2022	1.555,27	1.555,27	0,00	0,00
1205/2022	132,20	132,20	0,00	0,00		
1221/2022	370,27	370,27	0,00	0,00		

Bilancio CONSUNTIVO ESERCIZIO 2022

Elenco Residui Passivi per anno di provenienza

Missione Programma Titolo	Descrizione	Impegni	Importo Iniziale	Pagamenti	Variazioni	Importo da Conservare
09031	Sviluppo sostenibile e tutela del territorio e dell'ambiente-Rifiuti-Spese correnti	1222/2022	44,01	44,01	0,00	0,00
		1273/2022	1.555,62	1.555,62	0,00	0,00
		1370/2022	132,23	132,23	0,00	0,00
		1386/2022	370,24	370,24	0,00	0,00
		1387/2022	44,00	44,00	0,00	0,00
		1483/2022	200,00	200,00	0,00	0,00
		1484/2022	1.558,79	1.558,79	0,00	0,00
		1527/2022	1.700,00	1.700,00	0,00	0,00
		1528/2022	725,36	725,36	0,00	0,00
		1611/2022	132,50	132,50	0,00	0,00
		1627/2022	170,99	170,99	0,00	0,00
		1628/2022	44,10	44,10	0,00	0,00
		1682/2022	2.574,52	2.574,52	0,00	0,00
		1788/2022	218,83	218,83	0,00	0,00
		1802/2022	612,74	612,74	0,00	0,00
		1803/2022	73,34	73,34	0,00	0,00
		2383/2022	417,52	417,52	0,00	0,00
		2488/2022	35,49	35,49	0,00	0,00
		2504/2022	99,37	99,37	0,00	0,00
2505/2022	12,02	12,02	0,00	0,00		
		Totale 2022	2.760.208,30	2.793.212,30	279.066,10	246.062,10
		Totale Codice 09031	3.047.669,67	3.044.321,56	270.758,45	274.106,56
09041	Sviluppo sostenibile e tutela del territorio e dell'ambiente-Servizio idrico integrato-Spese correnti	130/2021	740,81	740,81	0,00	0,00
		332/2021	4.436,16	4.376,16	0,00	60,00
		1272/2021	3.660,00	0,00	-3.660,00	0,00
		Totale 2021	8.836,97	5.116,97	-3.660,00	60,00

Bilancio CONSUNTIVO ESERCIZIO 2022

Elenco Residui Passivi per anno di provenienza

Missione Programma Titolo	Descrizione	Impegni	Importo Iniziale	Pagamenti	Variazioni	Importo da Conservare	
09041	Sviluppo sostenibile e tutela del territorio e dell'ambiente-Servizio idrico integrato-Spese correnti	24/2022	1.830,00	1.777,65	-52,35	0,00	
		61/2022	4.270,00	1.830,00	0,00	2.440,00	
		95/2022	3.660,00	1.830,00	0,00	1.830,00	
		160/2022	4.500,00	12.587,76	12.000,00	3.912,24	
		459/2022	5.000,00	4.749,05	2.200,00	2.450,95	
		525/2022	100,00	0,00	0,00	100,00	
		868/2022	402,60	402,60	0,00	0,00	
		2340/2022	9.082,68	0,00	0,00	9.082,68	
		Totale 2022	28.845,28	23.177,06	14.147,65	19.815,87	
		Totale Codice 09041	37.682,25	28.294,03	10.487,65	19.875,87	
09042	Sviluppo sostenibile e tutela del territorio e dell'ambiente-Servizio idrico integrato-Spese in conto capitale	2392/2021	1.039,64	0,00	-1.039,64	0,00	
			Totale 2021	1.039,64	0,00	-1.039,64	0,00
		218/2022	99.792,00	94.740,49	0,00	5.051,51	
		219/2022	10.053,23	8.401,90	0,00	1.651,33	
			Totale 2022	109.845,23	103.142,39	0,00	6.702,84
		Totale Codice 09042	110.884,87	103.142,39	-1.039,64	6.702,84	
09051	Sviluppo sostenibile e tutela del territorio e dell'ambiente-Aree protette, parchi naturali, protezione naturalistica e forestazione-Spese correnti	210/2020	8.912,87	3.081,40	-5.831,47	0,00	
			Totale 2020	8.912,87	3.081,40	-5.831,47	0,00
		80/2021	1.030,93	1.030,92	-0,01	0,00	
		131/2021	1.067,86	388,38	-679,48	0,00	
		333/2021	6.289,27	6.289,27	0,00	0,00	
		747/2021	30.354,29	30.354,29	0,00	0,00	
		748/2021	41.482,94	41.482,94	0,00	0,00	
		749/2021	32.645,29	32.645,29	0,00	0,00	
		877/2021	2.470,50	2.470,50	0,00	0,00	
		947/2021	1.362,00	0,00	0,00	1.362,00	

Bilancio CONSUNTIVO ESERCIZIO 2022

Elenco Residui Passivi per anno di provenienza

Missione Programma Titolo	Descrizione	Impegni	Importo Iniziale	Pagamenti	Variazioni	Importo da Conservare
09051	Sviluppo sostenibile e tutela del territorio e dell'ambiente-Aree protette, parchi naturali, protezione naturalistica e forestazione-Spese correnti	1375/2021	1.281,00	1.281,00	0,00	0,00
		2163/2021	1.220,00	1.220,00	0,00	0,00
		2349/2021	1.830,00	1.830,00	0,00	0,00
		2354/2021	355,00	0,00	0,00	355,00
		2411/2021	800,00	800,00	0,00	0,00
		2427/2021	816,49	816,49	0,00	0,00
		2428/2021	5.299,76	5.299,76	0,00	0,00
		2432/2021	8.352,55	8.352,55	0,00	0,00
		2706/2021	10.126,05	10.126,05	0,00	0,00
		Totale 2021	146.783,93	144.387,44	-679,49	1.717,00
		25/2022	2.440,00	2.370,19	-69,81	0,00
		89/2022	3.782,00	0,00	-781,41	3.000,59
		303/2022	4.707,55	4.707,55	0,00	0,00
		412/2022	405,31	405,31	0,00	0,00
		429/2022	1.134,84	1.134,84	0,00	0,00
		430/2022	194,51	194,51	0,00	0,00
		460/2022	5.000,00	5.000,00	0,00	0,00
		462/2022	4.000,00	9.432,23	7.670,00	2.237,77
		509/2022	4.707,55	4.707,55	0,00	0,00
		591/2022	405,31	405,31	0,00	0,00
		608/2022	1.134,84	1.134,84	0,00	0,00
		609/2022	194,51	194,51	0,00	0,00
		639/2022	1.402,00	1.402,00	0,00	0,00
		686/2022	65.684,95	64.904,03	-780,92	0,00
		687/2022	94.314,88	92.909,28	-1.405,60	0,00
		688/2022	1.573,76	0,00	0,00	1.573,76
		725/2022	4.707,55	4.707,55	0,00	0,00

Bilancio CONSUNTIVO ESERCIZIO 2022

Elenco Residui Passivi per anno di provenienza

Missione Programma Titolo	Descrizione	Impegni	Importo Iniziale	Pagamenti	Variazioni	Importo da Conservare
09051	Sviluppo sostenibile e tutela del territorio e dell'ambiente-Aree protette, parchi naturali, protezione naturalistica e forestazione-Spese correnti	749/2022	8.518,05	8.518,05	0,00	0,00
		818/2022	405,31	405,31	0,00	0,00
		835/2022	1.134,84	1.134,84	0,00	0,00
		836/2022	194,51	194,51	0,00	0,00
		907/2022	5.541,73	5.541,73	0,00	0,00
		1019/2022	477,61	477,61	0,00	0,00
		1036/2022	1.337,34	1.337,34	0,00	0,00
		1037/2022	235,12	235,12	0,00	0,00
		1104/2022	6.244,88	6.244,88	0,00	0,00
		1116/2022	9.150,00	9.150,00	0,00	0,00
		1206/2022	538,60	538,60	0,00	0,00
		1223/2022	1.508,05	1.508,05	0,00	0,00
		1224/2022	269,42	269,42	0,00	0,00
		1274/2022	6.244,88	6.244,88	0,00	0,00
		1371/2022	538,59	538,59	0,00	0,00
		1388/2022	1.508,03	1.508,03	0,00	0,00
		1389/2022	269,42	269,42	0,00	0,00
		1422/2022	475,13	475,13	0,00	0,00
		1485/2022	800,00	800,00	0,00	0,00
		1486/2022	6.257,04	6.257,04	0,00	0,00
		1551/2022	15.335,90	15.335,90	0,00	0,00
		1612/2022	539,64	539,64	0,00	0,00
		1629/2022	710,96	710,96	0,00	0,00
		1630/2022	271,50	271,50	0,00	0,00
1683/2022	6.257,04	6.257,04	0,00	0,00		
1789/2022	539,63	539,63	0,00	0,00		
1804/2022	1.510,98	1.510,98	0,00	0,00		

Bilancio CONSUNTIVO ESERCIZIO 2022

Elenco Residui Passivi per anno di provenienza

Missione Programma Titolo	Descrizione	Impegni	Importo Iniziale	Pagamenti	Variazioni	Importo da Conservare
09051	Sviluppo sostenibile e tutela del territorio e dell'ambiente-Aree protette, parchi naturali, protezione naturalistica e forestazione-Spese correnti	1805/2022	271,50	271,50	0,00	0,00
		1860/2022	6.256,70	6.256,70	0,00	0,00
		1866/2022	500,00	500,00	0,00	0,00
		1947/2022	539,60	539,60	0,00	0,00
		1962/2022	1.511,00	1.511,00	0,00	0,00
		1963/2022	276,07	276,07	0,00	0,00
		1972/2022	5.514,40	5.514,40	0,00	0,00
		2009/2022	6.257,04	6.257,04	0,00	0,00
		2043/2022	1.830,00	1.830,00	0,00	0,00
		2099/2022	539,63	539,63	0,00	0,00
		2114/2022	1.510,96	1.510,96	0,00	0,00
		2115/2022	271,50	271,50	0,00	0,00
		2176/2022	6.257,04	6.257,04	0,00	0,00
		2289/2022	539,62	539,62	0,00	0,00
		2304/2022	1.510,94	1.510,94	0,00	0,00
		2305/2022	271,50	271,50	0,00	0,00
		2315/2022	1.010,37	0,00	0,00	1.010,37
		2338/2022	8.122,06	0,00	0,00	8.122,06
		2384/2022	14.247,45	14.247,45	0,00	0,00
		2489/2022	1.230,48	1.230,48	0,00	0,00
2506/2022	3.445,34	3.445,34	0,00	0,00		
2507/2022	624,70	624,70	0,00	0,00		
		Totale 2022	335.141,66	323.829,37	4.632,26	15.944,55
		Totale Codice 09051	490.838,46	471.298,21	-1.878,70	17.661,55
10021	Trasporti e diritto alla mobilità-Trasporto pubblico locale-Spese correnti	1053/2022	38.095,00	38.095,00	0,00	0,00
		Totale 2022	38.095,00	38.095,00	0,00	0,00
		Totale Codice	38.095,00	38.095,00	0,00	0,00

Bilancio CONSUNTIVO ESERCIZIO 2022

Elenco Residui Passivi per anno di provenienza

Missione Programma Titolo	Descrizione	Impegni	Importo Iniziale	Pagamenti	Variazioni	Importo da Conservare
		10021				
10051	Trasporti e diritto alla mobilità-Viabilità e infrastrutture stradali-Spese correnti	2332/2019	304,00	0,00	-304,00	0,00
		Totale 2019	304,00	0,00	-304,00	0,00
		1871/2020	4.083,68	0,00	-4.083,68	0,00
		Totale 2020	4.083,68	0,00	-4.083,68	0,00
		10/2021	256,94	129,00	-127,94	0,00
		48/2021	3.202,33	2.751,50	-450,83	0,00
		86/2021	178.999,82	178.999,82	0,00	0,00
		129/2021	649,12	95,56	-553,56	0,00
		154/2021	2.750,00	2.750,00	0,00	0,00
		155/2021	30.000,00	21.545,27	0,00	8.454,73
		156/2021	6.450,00	6.450,00	0,00	0,00
		157/2021	2.400,00	2.400,00	0,00	0,00
		158/2021	2.675,77	2.675,77	0,00	0,00
		159/2021	7.308,47	7.308,47	0,00	0,00
		160/2021	5.250,00	3.460,16	0,00	1.789,84
		161/2021	1.750,00	1.750,00	0,00	0,00
		162/2021	3.162,00	2.388,09	0,00	773,91
		327/2021	936,20	800,27	-135,93	0,00
		328/2021	168,21	106,48	-61,73	0,00
		330/2021	92,98	68,82	-24,16	0,00
		471/2021	4.559,12	1.462,68	-3.096,44	0,00
		479/2021	2.709,74	536,52	-2.173,22	0,00
		578/2021	17,29	17,29	0,00	0,00
		751/2021	1.905,42	1.905,42	0,00	0,00
		771/2021	610,00	0,00	-610,00	0,00
		1296/2021	198,19	198,19	0,00	0,00

Bilancio CONSUNTIVO ESERCIZIO 2022

Elenco Residui Passivi per anno di provenienza

Missione Programma Titolo	Descrizione	Impegni	Importo Iniziale	Pagamenti	Variazioni	Importo da Conservare
10051	Trasporti e diritto alla mobilità-Viabilità e infrastrutture stradali-Spese correnti	2054/2021	259,86	259,86	0,00	0,00
		2150/2021	687,30	0,00	-687,30	0,00
		2159/2021	3.645,36	3.645,36	0,00	0,00
		2359/2021	610,00	610,00	0,00	0,00
		2403/2021	1.476,81	1.476,81	0,00	0,00
		2409/2021	800,00	800,00	0,00	0,00
		2426/2021	1.803,75	1.803,75	0,00	0,00
		2436/2021	5.763,88	5.763,88	0,00	0,00
		2588/2021	2.702,30	2.702,30	0,00	0,00
		2589/2021	6.629,48	6.629,48	0,00	0,00
		2590/2021	2.271,28	2.262,92	-8,36	0,00
		2594/2021	169,14	169,14	0,00	0,00
		2705/2021	3.634,36	2.978,98	0,00	655,38
		Totale 2021	286.505,12	266.901,79	-7.929,47	11.673,86
		9/2022	970,00	970,00	0,00	0,00
		23/2022	633,30	614,88	-18,42	0,00
		31/2022	317.303,78	618.614,52	453.258,88	151.948,14
		65/2022	7.255,40	710,16	-2.811,00	3.734,24
		66/2022	34.825,92	0,00	-2.854,53	31.971,39
		67/2022	25.635,75	6.637,79	-9.932,20	9.065,76
		68/2022	23.217,28	1.441,44	-8.995,20	12.780,64
		69/2022	2.902,16	784,39	-1.124,40	993,37
		70/2022	7.255,40	11.685,38	6.248,34	1.818,36
		71/2022	17.896,65	0,00	-6.933,80	10.962,85
		72/2022	7.255,40	1.624,81	-2.811,00	2.819,59
		73/2022	4.353,24	0,00	-1.686,60	2.666,64
		101/2022	2.378,28	2.226,69	55,92	207,51

Bilancio CONSUNTIVO ESERCIZIO 2022

Elenco Residui Passivi per anno di provenienza

Missione Programma Titolo	Descrizione	Impegni	Importo Iniziale	Pagamenti	Variazioni	Importo da Conservare
10051	Trasporti e diritto alla mobilità-Viabilità e infrastrutture stradali-Spese correnti	123/2022	850,00	486,97	500,00	863,03
		158/2022	415,75	0,00	0,00	415,75
		159/2022	2.084,25	2.676,00	2.000,00	1.408,25
		169/2022	13.959,01	13.784,93	2.137,93	2.312,01
		227/2022	262,86	262,86	0,00	0,00
		301/2022	4.691,63	4.691,63	0,00	0,00
		314/2022	6.026,80	5.361,68	0,00	665,12
		322/2022	383,50	383,50	0,00	0,00
		329/2022	605,56	605,56	0,00	0,00
		337/2022	17.883,72	0,00	0,00	17.883,72
		338/2022	703,62	0,00	0,00	703,62
		410/2022	404,22	404,22	0,00	0,00
		425/2022	1.133,51	1.133,51	0,00	0,00
		426/2022	197,55	197,55	0,00	0,00
		453/2022	850,00	757,02	-24,16	68,82
		458/2022	600,00	503,02	0,00	96,98
		507/2022	4.693,63	4.693,63	0,00	0,00
		514/2022	313,13	313,13	0,00	0,00
		515/2022	359,23	359,23	0,00	0,00
		589/2022	404,39	404,39	0,00	0,00
		604/2022	1.133,32	1.133,32	0,00	0,00
		605/2022	197,59	197,59	0,00	0,00
		637/2022	1.064,00	1.064,00	0,00	0,00
		671/2022	2.619,52	2.606,95	-12,57	0,00
681/2022	326,63	326,63	0,00	0,00		
723/2022	4.696,78	4.696,78	0,00	0,00		
754/2022	410,10	410,10	0,00	0,00		

Bilancio CONSUNTIVO ESERCIZIO 2022

Elenco Residui Passivi per anno di provenienza

Missione Programma Titolo	Descrizione	Impegni	Importo Iniziale	Pagamenti	Variazioni	Importo da Conservare
10051	Trasporti e diritto alla mobilità-Viabilità e infrastrutture stradali-Spese correnti	816/2022	404,66	404,66	0,00	0,00
		831/2022	1.133,05	1.133,05	0,00	0,00
		832/2022	197,55	197,55	0,00	0,00
		865/2022	254,55	254,55	0,00	0,00
		867/2022	3.513,60	3.513,60	0,00	0,00
		905/2022	4.707,91	4.707,91	0,00	0,00
		920/2022	792,36	792,36	0,00	0,00
		952/2022	2.013,00	2.013,00	0,00	0,00
		953/2022	2.440,00	1.383,47	-1.056,53	0,00
		1017/2022	405,62	405,62	0,00	0,00
		1032/2022	1.136,65	1.136,65	0,00	0,00
		1033/2022	198,17	198,17	0,00	0,00
		1046/2022	410,10	410,10	0,00	0,00
		1063/2022	311,24	83,70	-227,54	0,00
		1102/2022	4.709,97	4.709,97	0,00	0,00
		1144/2022	484,31	484,31	0,00	0,00
		1204/2022	405,79	405,79	0,00	0,00
		1219/2022	1.136,47	1.136,47	0,00	0,00
		1220/2022	198,16	198,16	0,00	0,00
		1272/2022	4.707,25	4.707,25	0,00	0,00
		1286/2022	82,89	82,89	0,00	0,00
		1295/2022	850,00	850,00	0,00	0,00
		1369/2022	405,56	405,56	0,00	0,00
		1384/2022	1.136,72	1.136,72	0,00	0,00
1385/2022	198,16	198,16	0,00	0,00		
1424/2022	4.270,00	4.270,00	0,00	0,00		
1481/2022	600,00	600,00	0,00	0,00		

Bilancio CONSUNTIVO ESERCIZIO 2022

Elenco Residui Passivi per anno di provenienza

Missione Programma Titolo	Descrizione	Impegni	Importo Iniziale	Pagamenti	Variazioni	Importo da Conservare
10051	Trasporti e diritto alla mobilità-Viabilità e infrastrutture stradali-Spese correnti	1482/2022	4.716,17	4.716,17	0,00	0,00
		1496/2022	3.240,60	3.240,60	0,00	0,00
		1514/2022	4.099,20	4.099,20	0,00	0,00
		1518/2022	1.547,00	1.547,00	0,00	0,00
		1519/2022	613,66	613,66	0,00	0,00
		1524/2022	3.160,00	3.160,00	0,00	0,00
		1610/2022	406,32	406,32	0,00	0,00
		1625/2022	538,98	538,98	0,00	0,00
		1626/2022	198,57	198,57	0,00	0,00
		1681/2022	4.719,94	4.719,94	0,00	0,00
		1711/2022	5.482,92	5.481,70	-1,22	0,00
		1787/2022	406,66	406,66	0,00	0,00
		1800/2022	1.138,63	1.138,63	0,00	0,00
		1801/2022	198,56	198,56	0,00	0,00
		1859/2022	4.719,94	4.719,94	0,00	0,00
		1865/2022	5.821,72	0,00	0,00	5.821,72
		1868/2022	464,61	464,61	0,00	0,00
		1946/2022	406,64	406,64	0,00	0,00
		1960/2022	1.138,65	1.138,65	0,00	0,00
		1961/2022	198,56	198,56	0,00	0,00
		1973/2022	43,72	43,72	0,00	0,00
		1974/2022	5.800,00	5.800,00	0,00	0,00
		1975/2022	1.500,00	1.499,57	-0,43	0,00
		2008/2022	4.719,94	4.719,94	0,00	0,00
		2031/2022	1.010,65	0,00	0,00	1.010,65
		2038/2022	5.645,91	5.645,90	-0,01	0,00
2039/2022	986,79	0,00	0,00	986,79		

Bilancio CONSUNTIVO ESERCIZIO 2022

Elenco Residui Passivi per anno di provenienza

Missione Programma Titolo	Descrizione	Impegni	Importo Iniziale	Pagamenti	Variazioni	Importo da Conservare
10051	Trasporti e diritto alla mobilità-Viabilità e infrastrutture stradali-Spese correnti	2098/2022	406,64	406,64	0,00	0,00
		2112/2022	1.138,65	1.138,65	0,00	0,00
		2113/2022	198,56	198,56	0,00	0,00
		2128/2022	5.900,00	5.900,00	0,00	0,00
		2129/2022	580,64	303,19	-277,45	0,00
		2175/2022	4.712,73	4.712,73	0,00	0,00
		2214/2022	4.373,31	0,00	0,00	4.373,31
		2226/2022	1.193,73	0,00	0,00	1.193,73
		2231/2022	6.000,00	6.000,00	0,00	0,00
		2288/2022	406,06	406,06	0,00	0,00
		2302/2022	1.139,29	1.139,29	0,00	0,00
		2303/2022	198,57	198,57	0,00	0,00
		2314/2022	2.989,63	0,00	0,00	2.989,63
		2317/2022	1.509,28	0,00	-2,79	1.506,49
		2382/2022	11.174,10	11.174,10	0,00	0,00
		2391/2022	227,54	114,60	0,00	112,94
		2487/2022	965,96	965,96	0,00	0,00
		2502/2022	2.704,70	2.704,70	0,00	0,00
2503/2022	478,88	478,88	0,00	0,00		
		Totale 2022	665.479,21	819.529,38	425.431,22	271.381,05
		Totale Codice 10051	956.372,01	1.086.431,17	413.114,07	283.054,91
10052	Trasporti e diritto alla mobilità-Viabilità e infrastrutture stradali-Spese in conto capitale	654/2018	1.453,14	0,00	0,00	1.453,14
		Totale 2018	1.453,14	0,00	0,00	1.453,14
		158/2019	782,71	0,00	0,00	782,71
		173/2019	6.267,32	0,00	-6.267,32	0,00
		367/2019	1.802,75	0,00	-208,01	1.594,74

Bilancio CONSUNTIVO ESERCIZIO 2022

Elenco Residui Passivi per anno di provenienza

Missione Programma Titolo	Descrizione	Impegni	Importo Iniziale	Pagamenti	Variazioni	Importo da Conservare
10052	Trasporti e diritto alla mobilità-Viabilità e infrastrutture stradali-Spese in conto capitale	558/2019	8.138,32	2.026,60	-5.508,13	603,59
		561/2019	1.596,14	0,00	-1.596,14	0,00
		566/2019	1.387,61	0,00	0,00	1.387,61
		570/2019	593,27	0,00	0,00	593,27
		571/2019	461,47	0,00	0,00	461,47
		1355/2019	1.126,73	0,00	-1.126,73	0,00
		1568/2019	1.931,30	0,00	-1.931,30	0,00
		Totale 2019	24.087,62	2.026,60	-16.637,63	5.423,39
		694/2020	688,05	0,00	0,00	688,05
		2045/2020	580,02	0,00	-580,02	0,00
		Totale 2020	1.268,07	0,00	-580,02	688,05
		87/2021	57.127,42	57.127,42	0,00	0,00
		210/2021	1.202,66	0,00	-1.202,66	0,00
		212/2021	21.964,35	0,00	-17.998,29	3.966,06
		564/2021	6.878,01	920,70	-2.999,91	2.957,40
		565/2021	2.285,93	0,00	-2.285,93	0,00
		566/2021	5.102,61	0,00	0,00	5.102,61
		567/2021	27.462,22	27.462,22	0,00	0,00
		569/2021	9.233,00	0,00	0,00	9.233,00
		597/2021	590,24	0,00	-590,24	0,00
		764/2021	3.319,16	0,00	0,00	3.319,16
		1083/2021	132.129,69	102.673,79	-25.039,78	4.416,12
		1145/2021	2.523,24	0,00	-2.523,24	0,00
		1146/2021	1.451,17	0,00	0,00	1.451,17
		1150/2021	5.557,01	0,00	0,00	5.557,01
		1479/2021	37.795,70	0,00	0,00	37.795,70
		1670/2021	1.040,00	0,00	-1.040,00	0,00

Bilancio CONSUNTIVO ESERCIZIO 2022

Elenco Residui Passivi per anno di provenienza

Missione Programma Titolo	Descrizione	Impegni	Importo Iniziale	Pagamenti	Variazioni	Importo da Conservare
10052	Trasporti e diritto alla mobilità-Viabilità e infrastrutture stradali-Spese in conto capitale	1874/2021	160.000,00	152.441,00	-7.551,16	7,84
		1931/2021	4,71	0,00	-4,71	0,00
		1932/2021	100.000,00	0,00	0,00	100.000,00
		2046/2021	185.000,00	183.000,00	-2.000,00	0,00
		2047/2021	33.221,32	33.221,32	0,00	0,00
		2128/2021	24.979,40	24.979,40	0,00	0,00
		2129/2021	443,94	443,94	0,00	0,00
		2152/2021	632,86	437,04	-195,82	0,00
		2344/2021	23.634,25	0,00	0,00	23.634,25
		2585/2021	1.500,00	1.500,00	0,00	0,00
		2586/2021	166,40	166,40	0,00	0,00
		2597/2021	8.600,98	8.600,98	0,00	0,00
		2719/2021	9.949,47	9.949,47	0,00	0,00
		2733/2021	6.001,55	4.953,99	-1.047,56	0,00
		2744/2021	14.739,65	14.739,65	0,00	0,00
		Totale 2021	884.536,94	622.617,32	-64.479,30	197.440,32
		32/2022	228.510,68	171.383,01	0,00	57.127,67
		178/2022	97.500,00	80.267,22	-12.500,00	4.732,78
		179/2022	2.500,00	0,00	-2.500,00	0,00
		204/2022	32.165,75	32.165,75	0,00	0,00
		205/2022	83.654,25	60.963,40	0,00	22.690,85
		206/2022	42.334,00	42.334,00	0,00	0,00
		207/2022	25.487,53	20.721,58	-2.989,55	1.776,40
		208/2022	38.746,73	38.746,73	0,00	0,00
		209/2022	34.694,70	33.481,69	0,00	1.213,01
		210/2022	47.685,70	47.685,70	0,00	0,00
		211/2022	94.180,00	94.180,00	0,00	0,00

Bilancio CONSUNTIVO ESERCIZIO 2022

Elenco Residui Passivi per anno di provenienza

Missione Programma Titolo	Descrizione	Impegni	Importo Iniziale	Pagamenti	Variazioni	Importo da Conservare
10052	Trasporti e diritto alla mobilità-Viabilità e infrastrutture stradali-Spese in conto capitale	212/2022	30.000,00	24.920,02	-5.079,98	0,00
		213/2022	33.427,23	33.427,23	0,00	0,00
		214/2022	385,52	265,84	-119,68	0,00
		215/2022	38.809,75	38.809,75	0,00	0,00
		216/2022	24.556,06	24.556,06	0,00	0,00
		217/2022	90.000,00	85.711,39	-2.854,73	1.433,88
		658/2022	268.557,19	140.027,33	0,00	128.529,86
		659/2022	16.498,41	16.498,41	0,00	0,00
		660/2022	201.360,98	201.360,98	0,00	0,00
		661/2022	49.970,28	49.970,28	0,00	0,00
		662/2022	463.521,64	463.521,64	0,00	0,00
		663/2022	325.622,05	205.186,67	0,00	120.435,38
		664/2022	77.500,00	77.500,00	0,00	0,00
		731/2022	357,77	357,77	0,00	0,00
		848/2022	15.000,00	0,00	0,00	15.000,00
		1403/2022	967,74	0,00	0,00	967,74
		1404/2022	59.032,26	57.583,51	-1.448,75	0,00
		1413/2022	30.967,79	30.967,79	0,00	0,00
		1534/2022	17.835,02	17.835,02	0,00	0,00
		1535/2022	693,08	0,00	0,00	693,08
		1536/2022	74.112,42	66.060,45	0,00	8.051,97
		1874/2022	40.889,54	40.889,54	0,00	0,00
		1885/2022	974,71	974,71	0,00	0,00
		2019/2022	113.335,66	0,00	0,00	113.335,66
		2029/2022	2.385,79	3.041,67	655,88	0,00
2030/2022	16.000,00	16.000,00	0,00	0,00		
2222/2022	2.681,19	2.681,19	0,00	0,00		

Bilancio CONSUNTIVO ESERCIZIO 2022

Elenco Residui Passivi per anno di provenienza

Missione Programma Titolo	Descrizione	Impegni	Importo Iniziale	Pagamenti	Variazioni	Importo da Conservare
10052	Trasporti e diritto alla mobilità-Viabilità e infrastrutture stradali-Spese in conto capitale	2224/2022	24.636,85	0,00	0,00	24.636,85
		2316/2022	54.323,55	54.323,55	0,00	0,00
		2320/2022	51.223,98	0,00	0,00	51.223,98
		2323/2022	7.590,00	0,00	-7.590,00	0,00
		2333/2022	368,33	368,33	0,00	0,00
		2334/2022	368,33	368,33	0,00	0,00
		2335/2022	1.213,34	1.213,34	0,00	0,00
		2419/2022	3.049,84	3.049,84	0,00	0,00
		Totale 2022	2.865.675,64	2.279.399,72	-34.426,81	551.849,11
		Totale Codice 10052	3.777.021,41	2.904.043,64	-116.123,76	756.854,01
11011	Soccorso civile-Sistema di protezione civile-Spese correnti	1131/2022	2.751,41	2.751,41	0,00	0,00
		2204/2022	2.751,40	2.751,40	0,00	0,00
		Totale 2022	5.502,81	5.502,81	0,00	0,00
		Totale Codice 11011	5.502,81	5.502,81	0,00	0,00
12011	Diritti sociali, politiche sociali e famiglia-Interventi per l'infanzia e i minori e per asili nido-Spese correnti	494/2020	2.694,07	0,00	0,00	2.694,07
		865/2020	146,43	0,00	0,00	146,43
		Totale 2020	2.840,50	0,00	0,00	2.840,50
		96/2021	1.415,16	1.415,16	0,00	0,00
		144/2021	1.169,33	0,00	0,00	1.169,33
		334/2021	19.386,46	16.822,91	-2.563,55	0,00
		352/2021	4.357,84	1.440,68	0,00	2.917,16
		1297/2021	4.905,20	1.361,84	0,00	3.543,36
		2117/2021	1.930,36	1.930,35	-0,01	0,00
		2132/2021	712,93	712,93	0,00	0,00
		2135/2021	846,30	846,30	0,00	0,00
		2158/2021	3.031,70	3.031,70	0,00	0,00

Bilancio CONSUNTIVO ESERCIZIO 2022

Elenco Residui Passivi per anno di provenienza

Missione Programma Titolo	Descrizione	Impegni	Importo Iniziale	Pagamenti	Variazioni	Importo da Conservare
		Totale 2021	37.755,28	27.561,87	-2.563,56	7.629,85
12011	Diritti sociali, politiche sociali e famiglia-Interventi per l'infanzia e i minori e per asili nido-Spese correnti	43/2022	2.000,00	1.415,16	-584,84	0,00
		102/2022	22.476,80	12.138,98	-7.400,23	2.937,59
		124/2022	16.250,00	8.065,49	7.215,67	15.400,18
		135/2022	1.982,77	978,42	0,00	1.004,35
		304/2022	7.329,42	7.329,42	0,00	0,00
		305/2022	20.410,30	20.410,30	0,00	0,00
		431/2022	4.986,78	4.986,78	0,00	0,00
		432/2022	857,47	857,47	0,00	0,00
		433/2022	1.900,81	1.900,81	0,00	0,00
		434/2022	351,17	351,17	0,00	0,00
		451/2022	6.000,00	5.066,53	0,00	933,47
		510/2022	9.340,12	9.340,12	0,00	0,00
		511/2022	19.217,56	19.217,56	0,00	0,00
		517/2022	998,20	988,20	-10,00	0,00
		518/2022	50,00	0,00	0,00	50,00
		522/2022	219,60	219,60	0,00	0,00
		610/2022	4.646,19	4.646,19	0,00	0,00
		611/2022	827,96	827,96	0,00	0,00
		612/2022	2.426,13	2.426,13	0,00	0,00
		613/2022	448,10	448,10	0,00	0,00
		640/2022	1.738,00	1.738,00	0,00	0,00
		641/2022	252,00	252,00	0,00	0,00
		648/2022	396,43	425,92	29,49	0,00
		726/2022	8.734,68	8.734,68	0,00	0,00
		727/2022	19.483,30	19.483,30	0,00	0,00
		747/2022	1.066,28	1.066,28	0,00	0,00

Bilancio CONSUNTIVO ESERCIZIO 2022

Elenco Residui Passivi per anno di provenienza

Missione Programma Titolo	Descrizione	Impegni	Importo Iniziale	Pagamenti	Variazioni	Importo da Conservare
12011	Diritti sociali, politiche sociali e famiglia-Interventi per l'infanzia e i minori e per asili nido-Spese correnti	837/2022	4.711,24	4.711,24	0,00	0,00
		838/2022	827,96	827,96	0,00	0,00
		839/2022	2.264,61	2.264,61	0,00	0,00
		840/2022	418,00	418,00	0,00	0,00
		908/2022	8.761,03	8.761,03	0,00	0,00
		909/2022	19.603,13	19.603,13	0,00	0,00
		1038/2022	4.718,97	4.718,97	0,00	0,00
		1039/2022	830,59	830,59	0,00	0,00
		1040/2022	2.270,66	2.270,66	0,00	0,00
		1041/2022	419,23	419,23	0,00	0,00
		1105/2022	10.122,51	10.122,51	0,00	0,00
		1106/2022	19.546,45	19.546,45	0,00	0,00
		1225/2022	4.722,36	4.722,36	0,00	0,00
		1226/2022	830,48	830,48	0,00	0,00
		1227/2022	2.626,52	2.626,52	0,00	0,00
		1228/2022	485,14	485,14	0,00	0,00
		1275/2022	13.165,60	13.165,60	0,00	0,00
		1276/2022	19.553,53	19.553,53	0,00	0,00
		1296/2022	18.250,00	19.570,45	1.500,00	179,55
		1305/2022	1.360,21	989,00	-371,21	0,00
		1390/2022	4.722,65	4.722,65	0,00	0,00
		1391/2022	830,50	830,50	0,00	0,00
		1392/2022	3.412,44	3.412,44	0,00	0,00
		1393/2022	638,02	638,02	0,00	0,00
		1487/2022	6.816,18	6.816,18	0,00	0,00
		1488/2022	2.200,00	2.200,00	0,00	0,00
1489/2022	800,00	800,00	0,00	0,00		

Bilancio CONSUNTIVO ESERCIZIO 2022

Elenco Residui Passivi per anno di provenienza

Missione Programma Titolo	Descrizione	Impegni	Importo Iniziale	Pagamenti	Variazioni	Importo da Conservare
12011	Diritti sociali, politiche sociali e famiglia-Interventi per l'infanzia e i minori e per asili nido-Spese correnti	1490/2022	19.600,34	19.600,34	0,00	0,00
		1525/2022	2.440,00	2.440,00	0,00	0,00
		1631/2022	2.531,18	2.531,18	0,00	0,00
		1632/2022	832,12	832,12	0,00	0,00
		1633/2022	957,29	957,29	0,00	0,00
		1634/2022	240,40	240,40	0,00	0,00
		1684/2022	2.053,19	2.053,19	0,00	0,00
		1685/2022	19.995,60	19.995,60	0,00	0,00
		1703/2022	5.000,00	5.000,00	0,00	0,00
		1704/2022	3.998,58	3.998,58	0,00	0,00
		1721/2022	800,00	0,00	0,00	800,00
		1722/2022	1.387,45	0,00	0,00	1.387,45
		1806/2022	4.827,74	4.827,74	0,00	0,00
		1807/2022	851,84	851,84	0,00	0,00
		1808/2022	522,67	522,67	0,00	0,00
		1809/2022	9,20	9,20	0,00	0,00
		1861/2022	7.819,62	7.819,62	0,00	0,00
		1862/2022	21.348,05	21.348,05	0,00	0,00
		1964/2022	5.155,11	5.155,11	0,00	0,00
		1965/2022	917,73	917,73	0,00	0,00
		1966/2022	2.021,16	2.021,16	0,00	0,00
		1967/2022	320,27	320,27	0,00	0,00
		2010/2022	5.947,07	5.947,07	0,00	0,00
		2011/2022	21.348,05	21.348,05	0,00	0,00
		2027/2022	109,80	109,80	0,00	0,00
2116/2022	5.155,11	5.155,11	0,00	0,00		
2117/2022	917,73	917,73	0,00	0,00		

Bilancio CONSUNTIVO ESERCIZIO 2022

Elenco Residui Passivi per anno di provenienza

Missione Programma Titolo	Descrizione	Impegni	Importo Iniziale	Pagamenti	Variazioni	Importo da Conservare
12011	Diritti sociali, politiche sociali e famiglia-Interventi per l'infanzia e i minori e per asili nido-Spese correnti	2118/2022	1.541,05	1.541,05	0,00	0,00
		2119/2022	284,47	284,47	0,00	0,00
		2140/2022	684,14	684,14	0,00	0,00
		2177/2022	7.545,12	7.545,12	0,00	0,00
		2178/2022	300,00	300,00	0,00	0,00
		2179/2022	300,00	300,00	0,00	0,00
		2180/2022	21.335,96	21.335,96	0,00	0,00
		2183/2022	3.524,49	3.524,49	0,00	0,00
		2190/2022	1.746,25	0,00	0,00	1.746,25
		2306/2022	4.856,18	4.856,18	0,00	0,00
		2307/2022	917,91	917,91	0,00	0,00
		2308/2022	1.656,77	1.656,77	0,00	0,00
		2309/2022	362,07	362,07	0,00	0,00
		2324/2022	8.550,00	5.355,00	2.843,62	6.038,62
		2325/2022	2.730,00	2.730,00	0,00	0,00
		2385/2022	11.286,15	11.286,15	0,00	0,00
		2386/2022	54.321,23	54.321,23	0,00	0,00
		2508/2022	11.908,29	11.908,29	0,00	0,00
		2509/2022	2.133,29	2.133,29	0,00	0,00
		2510/2022	2.910,64	2.910,64	0,00	0,00
2511/2022	550,14	550,14	0,00	0,00		
2569/2022	21.717,39	0,00	0,00	21.717,39		
		Totale 2022	607.566,92	558.594,57	3.222,50	52.194,85
		Totale Codice 12011	648.162,70	586.156,44	658,94	62.665,20
12012	Diritti sociali, politiche sociali e famiglia-Interventi per l'infanzia e i minori e per asili nido-Spese in conto capitale	682/2022	697,21	697,21	0,00	0,00
		Totale 2022	697,21	697,21	0,00	0,00

Bilancio CONSUNTIVO ESERCIZIO 2022

Elenco Residui Passivi per anno di provenienza

Missione Programma Titolo	Descrizione	Impegni	Importo Iniziale	Pagamenti	Variazioni	Importo da Conservare
		Totale Codice 12012	697,21	697,21	0,00	0,00
12022	Diritti sociali, politiche sociali e famiglia-Interventi per la disabilità-Spese in conto capitale	679/2022	14.288,50	14.288,50	0,00	0,00
		2330/2022	5.834,53	0,00	0,00	5.834,53
		Totale 2022	20.123,03	14.288,50	0,00	5.834,53
		Totale Codice 12022	20.123,03	14.288,50	0,00	5.834,53
12032	Diritti sociali, politiche sociali e famiglia-Interventi per gli anziani-Spese in conto capitale	665/2022	49.993,10	49.993,10	0,00	0,00
		666/2022	373.062,09	0,00	-373.062,09	0,00
		667/2022	22.518,09	22.518,09	0,00	0,00
		668/2022	41.201,92	41.201,92	0,00	0,00
		669/2022	35.742,89	35.742,89	0,00	0,00
		670/2022	100.544,00	100.544,00	0,00	0,00
		Totale 2022	623.062,09	250.000,00	-373.062,09	0,00
		Totale Codice 12032	623.062,09	250.000,00	-373.062,09	0,00
12041	Diritti sociali, politiche sociali e famiglia-Interventi per soggetti a rischio di esclusione sociale-Spese correnti	336/2021	335,93	335,93	0,00	0,00
		337/2021	769,82	274,50	-495,32	0,00
		338/2021	1.844,52	1.844,52	0,00	0,00
		Totale 2021	2.950,27	2.454,95	-495,32	0,00
		324/2022	500,00	6.264,13	5.806,10	41,97
		455/2022	6.000,00	5.085,32	-727,59	187,09
		461/2022	5.000,00	7.263,26	3.721,49	1.458,23
		Totale 2022	11.500,00	18.612,71	8.800,00	1.687,29
		Totale Codice 12041	14.450,27	21.067,66	8.304,68	1.687,29
12051	Diritti sociali, politiche sociali e famiglia-Interventi per le famiglie-Spese correnti	97/2021	316,17	316,17	0,00	0,00
		335/2021	1.820,08	1.506,42	-313,66	0,00
		Totale 2021	2.136,25	1.822,59	-313,66	0,00

Bilancio CONSUNTIVO ESERCIZIO 2022

Elenco Residui Passivi per anno di provenienza

Missione Programma Titolo	Descrizione	Impegni	Importo Iniziale	Pagamenti	Variazioni	Importo da Conservare	
12051	Diritti sociali, politiche sociali e famiglia-Interventi per le famiglie-Spese correnti	44/2022	2.000,00	163,00	-584,84	1.252,16	
		125/2022	1.700,00	896,39	1.000,00	1.803,61	
		748/2022	700,00	0,00	0,00	700,00	
		1297/2022	1.700,00	1.700,00	0,00	0,00	
		1723/2022	1.884,84	0,00	0,00	1.884,84	
		Totale 2022	7.984,84	2.759,39	415,16	5.640,61	
		Totale Codice 12051	10.121,09	4.581,98	101,50	5.640,61	
12061	Diritti sociali, politiche sociali e famiglia-Interventi per il diritto alla casa-Spese correnti	545/2021	6.100,00	6.100,00	0,00	0,00	
			Totale 2021	6.100,00	6.100,00	0,00	0,00
		685/2022	6.100,00	0,00	0,00	6.100,00	
			Totale 2022	6.100,00	0,00	0,00	6.100,00
			Totale Codice 12061	12.200,00	6.100,00	0,00	6.100,00
12071	Diritti sociali, politiche sociali e famiglia-Programmazione e governo della rete dei servizi socio-sanitari e sociali-Spese correnti	716/2020	1.211,00	0,00	-1.211,00	0,00	
			Totale 2020	1.211,00	0,00	-1.211,00	0,00
		194/2021	1.542,29	75,00	-1.467,29	0,00	
		2332/2021	400,00	400,00	0,00	0,00	
		Totale 2021	61.617,54	60.150,25	-1.467,29	0,00	
		2365/2021	59.675,25	59.675,25	0,00	0,00	
			Totale 2021	61.617,54	60.150,25	-1.467,29	0,00
		683/2022	400,00	400,00	0,00	0,00	
		846/2022	291.327,87	291.327,87	0,00	0,00	
		1639/2022	292.918,64	292.918,64	0,00	0,00	
		2194/2022	267.357,45	267.357,45	0,00	0,00	
		Totale 2022	853.182,82	853.182,82	0,00	0,00	
		Totale Codice	916.011,36	913.333,07	-2.678,29	0,00	

Bilancio CONSUNTIVO ESERCIZIO 2022

Elenco Residui Passivi per anno di provenienza

Missione Programma Titolo	Descrizione	Impegni	Importo Iniziale	Pagamenti	Variazioni	Importo da Conservare
		12071				
12091	Diritti sociali, politiche sociali e famiglia-Servizio necroscopico e cimiteriale-Spese correnti	753/2022	19.800,00	19.800,00	0,00	0,00
		Totale 2022	19.800,00	19.800,00	0,00	0,00
		Totale Codice 12091	19.800,00	19.800,00	0,00	0,00
12092	Diritti sociali, politiche sociali e famiglia-Servizio necroscopico e cimiteriale-Spese in conto capitale	2608/2021	5.000,00	5.000,00	0,00	0,00
		2609/2021	4.998,50	4.998,49	-0,01	0,00
		Totale 2021	9.998,50	9.998,49	-0,01	0,00
		Totale Codice 12092	9.998,50	9.998,49	-0,01	0,00
14021	Sviluppo economico e competitività-Commercio - reti distributive - tutela dei consumatori-Spese correnti	1569/2021	7.317,75	7.317,75	0,00	0,00
		1661/2021	1.560,00	620,00	0,00	940,00
		1662/2021	132,60	52,70	0,00	79,90
		1663/2021	244,00	0,00	0,00	244,00
		2350/2021	3.806,40	3.806,40	0,00	0,00
		2600/2021	160,00	160,00	0,00	0,00
		2711/2021	721,02	721,02	0,00	0,00
		2771/2021	316,04	316,04	0,00	0,00
		Totale 2021	14.257,81	12.993,91	0,00	1.263,90
		82/2022	25.620,00	25.620,00	0,00	0,00
		237/2022	1,00	0,93	-0,07	0,00
		306/2022	3.396,65	3.396,65	0,00	0,00
		413/2022	294,68	294,68	0,00	0,00
		435/2022	825,08	825,08	0,00	0,00
		436/2022	166,66	166,66	0,00	0,00
		512/2022	3.395,82	3.395,82	0,00	0,00
		592/2022	294,59	294,59	0,00	0,00
		614/2022	825,16	825,16	0,00	0,00

Bilancio CONSUNTIVO ESERCIZIO 2022

Elenco Residui Passivi per anno di provenienza

Missione Programma Titolo	Descrizione	Impegni	Importo Iniziale	Pagamenti	Variazioni	Importo da Conservare
14021	Sviluppo economico e competitività-Commercio - reti distributive - tutela dei consumatori-Spese correnti	615/2022	166,66	166,66	0,00	0,00
		642/2022	246,00	246,00	0,00	0,00
		728/2022	3.396,65	3.396,65	0,00	0,00
		819/2022	294,68	294,68	0,00	0,00
		841/2022	825,07	825,07	0,00	0,00
		842/2022	166,66	166,66	0,00	0,00
		910/2022	3.396,06	3.396,06	0,00	0,00
		916/2022	280,60	280,60	0,00	0,00
		917/2022	183,00	183,00	0,00	0,00
		1020/2022	295,02	295,02	0,00	0,00
		1042/2022	826,07	826,07	0,00	0,00
		1043/2022	167,24	167,24	0,00	0,00
		1107/2022	3.389,54	3.389,54	0,00	0,00
		1207/2022	295,44	295,44	0,00	0,00
		1229/2022	827,21	827,21	0,00	0,00
		1230/2022	167,20	167,20	0,00	0,00
		1277/2022	3.404,29	3.404,29	0,00	0,00
		1372/2022	295,44	295,44	0,00	0,00
		1394/2022	827,21	827,21	0,00	0,00
		1395/2022	167,19	167,19	0,00	0,00
		1401/2022	384,30	384,30	0,00	0,00
		1402/2022	384,30	384,30	0,00	0,00
		1491/2022	400,00	400,00	0,00	0,00
		1492/2022	3.411,23	3.411,23	0,00	0,00
1521/2022	1.921,50	0,00	0,00	1.921,50		
1530/2022	1.207,80	1.207,80	0,00	0,00		
1613/2022	296,04	296,04	0,00	0,00		

Bilancio CONSUNTIVO ESERCIZIO 2022

Elenco Residui Passivi per anno di provenienza

Missione Programma Titolo	Descrizione	Impegni	Importo Iniziale	Pagamenti	Variazioni	Importo da Conservare
14021	Sviluppo economico e competitività-Commercio - reti distributive - tutela dei consumatori-Spese correnti	1635/2022	428,89	428,89	0,00	0,00
		1636/2022	167,54	167,54	0,00	0,00
		1643/2022	637,50	0,00	0,00	637,50
		1686/2022	3.411,23	3.411,23	0,00	0,00
		1699/2022	35.000,00	35.000,00	0,00	0,00
		1790/2022	296,04	296,04	0,00	0,00
		1810/2022	828,90	828,90	0,00	0,00
		1811/2022	167,54	167,54	0,00	0,00
		1863/2022	3.411,23	3.411,23	0,00	0,00
		1948/2022	296,04	296,04	0,00	0,00
		1968/2022	828,90	828,90	0,00	0,00
		1969/2022	167,54	167,54	0,00	0,00
		2012/2022	3.411,06	3.411,06	0,00	0,00
		2100/2022	296,02	296,02	0,00	0,00
		2120/2022	828,92	828,92	0,00	0,00
		2121/2022	167,54	167,54	0,00	0,00
		2181/2022	3.409,73	3.409,73	0,00	0,00
		2290/2022	295,91	295,91	0,00	0,00
		2310/2022	829,04	829,04	0,00	0,00
		2311/2022	167,54	167,54	0,00	0,00
		2387/2022	8.121,37	8.121,37	0,00	0,00
		2390/2022	1.000,00	0,00	0,00	1.000,00
		2490/2022	707,82	707,82	0,00	0,00
2512/2022	1.982,40	1.982,40	0,00	0,00		
2513/2022	404,01	404,01	0,00	0,00		
		Totale 2022	129.704,75	126.145,68	-0,07	3.559,00
		Totale Codice 14021	143.962,56	139.139,59	-0,07	4.822,90

Bilancio CONSUNTIVO ESERCIZIO 2022

Elenco Residui Passivi per anno di provenienza

Missione Programma Titolo	Descrizione	Impegni	Importo Iniziale	Pagamenti	Variazioni	Importo da Conservare
14041	Sviluppo economico e competitività-Reti e altri servizi di pubblica utilità-Spese correnti	307/2022	2.377,91	2.377,91	0,00	0,00
		414/2022	206,12	206,12	0,00	0,00
		437/2022	616,19	616,19	0,00	0,00
		438/2022	124,96	124,96	0,00	0,00
		513/2022	2.377,91	2.377,91	0,00	0,00
		593/2022	206,12	206,12	0,00	0,00
		616/2022	616,19	616,19	0,00	0,00
		617/2022	124,96	124,96	0,00	0,00
		643/2022	520,00	520,00	0,00	0,00
		729/2022	2.377,91	2.377,91	0,00	0,00
		820/2022	206,12	206,12	0,00	0,00
		843/2022	616,19	616,19	0,00	0,00
		844/2022	124,96	124,96	0,00	0,00
		911/2022	2.383,33	2.383,33	0,00	0,00
		1021/2022	206,59	206,59	0,00	0,00
		1044/2022	617,60	617,60	0,00	0,00
		1045/2022	125,23	125,23	0,00	0,00
		1108/2022	2.362,61	2.362,61	0,00	0,00
		1208/2022	204,80	204,80	0,00	0,00
		1231/2022	619,47	619,47	0,00	0,00
		1232/2022	125,23	125,23	0,00	0,00
		1278/2022	2.383,33	2.383,33	0,00	0,00
		1373/2022	206,59	206,59	0,00	0,00
		1396/2022	617,60	617,60	0,00	0,00
		1397/2022	125,23	125,23	0,00	0,00
1493/2022	2.386,94	2.386,94	0,00	0,00		
1494/2022	200,00	200,00	0,00	0,00		

Bilancio CONSUNTIVO ESERCIZIO 2022

Elenco Residui Passivi per anno di provenienza

Missione Programma Titolo	Descrizione	Impegni	Importo Iniziale	Pagamenti	Variazioni	Importo da Conservare
14041	Sviluppo economico e competitività-Reti e altri servizi di pubblica utilità-Spese correnti	1614/2022	206,91	206,91	0,00	0,00
		1637/2022	418,53	418,53	0,00	0,00
		1638/2022	125,41	125,41	0,00	0,00
		1687/2022	2.386,94	2.386,94	0,00	0,00
		1791/2022	206,91	206,91	0,00	0,00
		1812/2022	618,53	618,53	0,00	0,00
		1813/2022	125,41	125,41	0,00	0,00
		1864/2022	2.386,94	2.386,94	0,00	0,00
		1949/2022	206,91	206,91	0,00	0,00
		1970/2022	618,53	618,53	0,00	0,00
		1971/2022	125,41	125,41	0,00	0,00
		2013/2022	2.386,94	2.386,94	0,00	0,00
		2101/2022	206,91	206,91	0,00	0,00
		2122/2022	618,53	618,53	0,00	0,00
		2123/2022	125,41	125,41	0,00	0,00
		2182/2022	2.873,64	2.873,64	0,00	0,00
		2291/2022	249,12	249,12	0,00	0,00
		2312/2022	744,73	744,73	0,00	0,00
		2313/2022	159,73	159,73	0,00	0,00
		2388/2022	5.012,35	5.012,35	0,00	0,00
2491/2022	437,90	437,90	0,00	0,00		
2514/2022	1.203,20	1.203,20	0,00	0,00		
2515/2022	328,77	328,77	0,00	0,00		
		Totale 2022	44.833,75	44.833,75	0,00	0,00
		Totale Codice 14041	44.833,75	44.833,75	0,00	0,00
15011	Politiche per il lavoro e la formazione professionale-Servizi per lo sviluppo del mercato del lavoro-Spese correnti	1066/2022	7.340,78	7.340,78	0,00	0,00

Bilancio CONSUNTIVO ESERCIZIO 2022

Elenco Residui Passivi per anno di provenienza

Missione Programma Titolo	Descrizione	Impegni	Importo Iniziale	Pagamenti	Variazioni	Importo da Conservare
		Totale 2022	7.340,78	7.340,78	0,00	0,00
		Totale Codice 15011	7.340,78	7.340,78	0,00	0,00
18011	Relazioni con le altre autonomie territoriali e locali-Relazioni finanziarie con le altre autonomie territoriali-Spese correnti	528/2022	440,00	440,00	0,00	0,00
		1648/2022	5.500,00	5.354,30	-145,70	0,00
		1872/2022	1.000,00	1.000,00	0,00	0,00
		Totale 2022	6.940,00	6.794,30	-145,70	0,00
		Totale Codice 18011	6.940,00	6.794,30	-145,70	0,00
19011	Relazioni internazionali-Relazioni internazionali e Cooperazione allo sviluppo-Spese correnti	148/2020	25.810,86	25.410,86	-400,00	0,00
		351/2020	435,00	0,00	-435,00	0,00
		Totale 2020	26.245,86	25.410,86	-835,00	0,00
		56/2021	37.010,45	12.300,95	0,00	24.709,50
		1179/2021	5.000,00	5.000,00	0,00	0,00
		2412/2021	2.464,00	2.464,00	0,00	0,00
		Totale 2021	44.474,45	19.764,95	0,00	24.709,50
		167/2022	6.080,00	6.080,00	0,00	0,00
		1306/2022	5.000,00	5.000,00	0,00	0,00
		Totale 2022	11.080,00	11.080,00	0,00	0,00
		Totale Codice 19011	81.800,31	56.255,81	-835,00	24.709,50
50011	Debito pubblico-Quota interessi ammortamento mutui e prestiti obbligazionari-Spese correnti	1113/2022	1.590,25	1.590,25	0,00	0,00
		1114/2022	3.474,75	3.474,75	0,00	0,00
		1141/2022	6.622,48	6.622,48	0,00	0,00
		2138/2022	1.443,97	1.443,97	0,00	0,00
		Totale 2022	13.131,45	13.131,45	0,00	0,00
		Totale Codice 50011	13.131,45	13.131,45	0,00	0,00
50024	Debito pubblico-Quota capitale ammortamento mutui e prestiti obbligazionari-Rimborso Prestiti	1112/2022	46.724,28	46.724,28	0,00	0,00

Bilancio CONSUNTIVO ESERCIZIO 2022

Elenco Residui Passivi per anno di provenienza

Missione Programma Titolo	Descrizione	Impegni	Importo Iniziale	Pagamenti	Variazioni	Importo da Conservare
50024	Debito pubblico-Quota capitale ammortamento mutui e prestiti obbligazionari-Rimborso Prestiti	1142/2022	133.030,33	133.030,33	0,00	0,00
		2137/2022	22.339,32	22.339,32	0,00	0,00
		Totale 2022	202.093,93	202.093,93	0,00	0,00
		Totale Codice 50024	202.093,93	202.093,93	0,00	0,00
99017	Servizi per conto terzi-Servizi per conto terzi - partite di giro-Uscite per conto terzi e partite di giro	938/2011	1.500,00	0,00	0,00	1.500,00
		Totale 2011	1.500,00	0,00	0,00	1.500,00
		1633/2012	1.296,00	0,00	0,00	1.296,00
		1982/2012	2.072,00	0,00	0,00	2.072,00
		Totale 2012	3.368,00	0,00	0,00	3.368,00
		2121/2019	10.034,46	1.379,21	0,00	8.655,25
		2122/2019	6.882,06	449,84	0,00	6.432,22
		2648/2019	1.107,75	0,00	0,00	1.107,75
		Totale 2019	18.024,27	1.829,05	0,00	16.195,22
		2621/2020	700,00	0,00	0,00	700,00
		2622/2020	2.425,67	602,23	0,00	1.823,44
		Totale 2020	3.125,67	602,23	0,00	2.523,44
		170/2021	187.687,84	186.827,49	-860,35	0,00
		171/2021	3.902,24	3.902,24	0,00	0,00
		172/2021	2.468,10	2.468,10	0,00	0,00
		173/2021	1.205,36	1.205,36	0,00	0,00
		174/2021	8.812,16	8.812,16	0,00	0,00
		253/2021	570,72	570,72	0,00	0,00
		254/2021	935,00	935,00	0,00	0,00
		255/2021	413,65	413,65	0,00	0,00
		262/2021	104.691,83	104.691,83	0,00	0,00
		358/2021	3.330,02	0,00	-3.330,02	0,00

Bilancio CONSUNTIVO ESERCIZIO 2022

Elenco Residui Passivi per anno di provenienza

Missione Programma Titolo	Descrizione	Impegni	Importo Iniziale	Pagamenti	Variazioni	Importo da Conservare
99017	Servizi per conto terzi-Servizi per conto terzi - partite di giro-Uscite per conto terzi e partite di giro	2774/2021	5.887,01	0,00	0,00	5.887,01
		2775/2021	1.001,00	0,00	0,00	1.001,00
		2776/2021	2.196,00	0,00	-2.196,00	0,00
		2777/2021	245,00	0,00	-245,00	0,00
		2778/2021	245,00	0,00	-245,00	0,00
		Totale 2021	323.590,93	309.826,55	-6.876,37	6.888,01
		180/2022	4.000,00	4.000,00	0,00	0,00
		181/2022	800.000,00	1.183.843,96	542.954,15	159.110,19
		182/2022	50.000,00	32.507,09	-14.771,75	2.721,16
		183/2022	50.000,00	26.451,40	-21.319,30	2.229,30
		184/2022	60.000,00	34.068,66	-23.094,21	2.837,13
		185/2022	20.000,00	8.687,63	-10.360,04	952,33
		239/2022	2.500,00	4.163,48	1.663,48	0,00
		241/2022	10.000,00	9.256,28	-743,72	0,00
		242/2022	5.000,00	3.974,94	-1.025,06	0,00
		243/2022	245,00	245,00	0,00	0,00
		253/2022	162,00	162,00	0,00	0,00
		258/2022	245,00	245,00	0,00	0,00
		269/2022	9,86	9,86	0,00	0,00
		270/2022	648,66	648,66	0,00	0,00
		310/2022	24.590,00	26.179,98	1.590,00	0,02
		342/2022	177.197,16	177.197,16	0,00	0,00
		349/2022	16.698,09	16.698,09	0,00	0,00
		350/2022	974,96	974,96	0,00	0,00
		351/2022	70,91	70,91	0,00	0,00
		352/2022	26.310,12	26.310,12	0,00	0,00
		466/2022	438,00	438,00	0,00	0,00

Bilancio CONSUNTIVO ESERCIZIO 2022

Elenco Residui Passivi per anno di provenienza

Missione Programma Titolo	Descrizione	Impegni	Importo Iniziale	Pagamenti	Variazioni	Importo da Conservare
99017	Servizi per conto terzi-Servizi per conto terzi - partite di giro-Uscite per conto terzi e partite di giro	478/2022	16,44	16,44	0,00	0,00
		479/2022	308,50	308,50	0,00	0,00
		532/2022	245,00	245,00	0,00	0,00
		533/2022	245,00	245,00	0,00	0,00
		534/2022	15.786,66	15.786,66	0,00	0,00
		535/2022	902,14	902,14	0,00	0,00
		536/2022	70,91	70,91	0,00	0,00
		537/2022	24.086,66	24.086,66	0,00	0,00
		692/2022	13,15	13,15	0,00	0,00
		693/2022	319,26	319,26	0,00	0,00
		732/2022	245,00	245,00	0,00	0,00
		757/2022	16.306,51	16.306,51	0,00	0,00
		758/2022	935,05	935,05	0,00	0,00
		759/2022	70,91	70,91	0,00	0,00
		760/2022	26.378,08	26.378,08	0,00	0,00
		875/2022	52,34	52,34	0,00	0,00
		876/2022	354,70	354,70	0,00	0,00
		941/2022	245,00	245,00	0,00	0,00
		950/2022	245,00	245,00	0,00	0,00
		958/2022	10.644,79	10.644,79	0,00	0,00
		959/2022	857,75	857,75	0,00	0,00
		960/2022	70,91	70,91	0,00	0,00
		961/2022	27.721,13	27.721,13	0,00	0,00
		1049/2022	2.000,00	2.000,00	0,00	0,00
1072/2022	62,47	62,47	0,00	0,00		
1073/2022	101,92	101,92	0,00	0,00		
1109/2022	245,00	245,00	0,00	0,00		

Bilancio CONSUNTIVO ESERCIZIO 2022

Elenco Residui Passivi per anno di provenienza

Missione Programma Titolo	Descrizione	Impegni	Importo Iniziale	Pagamenti	Variazioni	Importo da Conservare
99017	Servizi per conto terzi-Servizi per conto terzi - partite di giro-Uscite per conto terzi e partite di giro	1133/2022	200,00	200,00	0,00	0,00
		1148/2022	15.660,20	15.660,20	0,00	0,00
		1149/2022	977,67	977,67	0,00	0,00
		1150/2022	70,91	70,91	0,00	0,00
		1151/2022	28.255,59	28.255,59	0,00	0,00
		1242/2022	29,59	29,59	0,00	0,00
		1243/2022	108,47	108,47	0,00	0,00
		1310/2022	17.202,19	17.202,19	0,00	0,00
		1311/2022	936,01	936,01	0,00	0,00
		1312/2022	70,91	70,91	0,00	0,00
		1313/2022	37.602,96	37.602,96	0,00	0,00
		1429/2022	776,59	776,59	0,00	0,00
		1430/2022	28.339,00	28.339,00	0,00	0,00
		1431/2022	1.459,00	1.459,00	0,00	0,00
		1503/2022	282,00	282,00	0,00	0,00
		1505/2022	245,00	245,00	0,00	0,00
		1506/2022	245,00	245,00	0,00	0,00
		1552/2022	15,53	15,53	0,00	0,00
		1553/2022	245,00	245,00	0,00	0,00
		1554/2022	245,00	245,00	0,00	0,00
		1555/2022	245,00	245,00	0,00	0,00
		1556/2022	22.055,03	22.055,03	0,00	0,00
		1557/2022	894,68	894,68	0,00	0,00
		1558/2022	219,00	219,00	0,00	0,00
1559/2022	18.592,47	18.592,47	0,00	0,00		
1640/2022	245,00	245,00	0,00	0,00		
1649/2022	245,00	245,00	0,00	0,00		

Bilancio CONSUNTIVO ESERCIZIO 2022

Elenco Residui Passivi per anno di provenienza

Missione Programma Titolo	Descrizione	Impegni	Importo Iniziale	Pagamenti	Variazioni	Importo da Conservare
99017	Servizi per conto terzi-Servizi per conto terzi - partite di giro-Uscite per conto terzi e partite di giro	1655/2022	3.207,00	3.207,00	0,00	0,00
		1656/2022	11.292,25	11.292,25	0,00	0,00
		1693/2022	245,00	245,00	0,00	0,00
		1737/2022	14.119,42	14.119,42	0,00	0,00
		1738/2022	916,13	916,13	0,00	0,00
		1739/2022	219,00	219,00	0,00	0,00
		1740/2022	14.864,85	14.864,85	0,00	0,00
		1823/2022	120,00	120,00	0,00	0,00
		1831/2022	482,40	482,40	0,00	0,00
		1832/2022	8.438,47	8.438,47	0,00	0,00
		1896/2022	14.278,45	14.278,45	0,00	0,00
		1897/2022	862,34	862,34	0,00	0,00
		1898/2022	219,00	219,00	0,00	0,00
		1899/2022	16.490,16	16.490,16	0,00	0,00
		1976/2022	245,00	245,00	0,00	0,00
		1980/2022	1.057,37	1.057,37	0,00	0,00
		1981/2022	1.736,00	1.736,00	0,00	0,00
		2022/2022	12.596,44	12.596,44	0,00	0,00
		2046/2022	8.529,72	8.529,72	0,00	0,00
		2047/2022	769,34	769,34	0,00	0,00
		2048/2022	219,00	219,00	0,00	0,00
		2049/2022	26.857,15	26.857,15	0,00	0,00
		2139/2022	156,00	156,00	0,00	0,00
		2141/2022	35.276,46	35.276,46	0,00	0,00
2144/2022	26,30	26,30	0,00	0,00		
2145/2022	821,13	821,13	0,00	0,00		
2192/2022	958,14	958,14	0,00	0,00		

Bilancio CONSUNTIVO ESERCIZIO 2022

Elenco Residui Passivi per anno di provenienza

Missione Programma Titolo	Descrizione	Impegni	Importo Iniziale	Pagamenti	Variazioni	Importo da Conservare
99017	Servizi per conto terzi-Servizi per conto terzi - partite di giro-Uscite per conto terzi e partite di giro	2232/2022	13.206,13	13.206,13	0,00	0,00
		2233/2022	838,81	838,81	0,00	0,00
		2234/2022	219,00	219,00	0,00	0,00
		2235/2022	31.209,36	31.209,36	0,00	0,00
		2345/2022	1.792,82	1.792,82	0,00	0,00
		2346/2022	3.674,04	3.674,04	0,00	0,00
		2409/2022	6.893,77	6.893,77	0,00	0,00
		2418/2022	170,00	170,00	0,00	0,00
		2420/2022	37.330,63	37.330,63	0,00	0,00
		2421/2022	2.618,73	2.618,73	0,00	0,00
		2422/2022	219,00	219,00	0,00	0,00
		2423/2022	82.227,10	82.227,10	0,00	0,00
		2555/2022	245,00	245,00	0,00	0,00
		2558/2022	10.520,00	0,00	0,00	10.520,00
		2559/2022	70.000,00	0,00	0,00	70.000,00
		2565/2022	740,75	0,00	0,00	740,75
		2566/2022	1.700,00	0,00	0,00	1.700,00
		Totale 2022	1.991.690,50	2.215.773,17	474.893,55	250.810,88
		Totale Codice 99017	2.341.299,37	2.528.031,00	468.017,18	281.285,55
		TOTALE	27.083.126,93	21.021.107,20	-1.807.551,92	4.254.467,81

Bilancio CONSUNTIVO ESERCIZIO 2022

Elenco Residui Passivi per anno di provenienza

Riepilogo Titoli

Titolo	Anno Impegno	Importo Iniziale	Pagamenti	Variazioni	Importo da Conservare
1 - Spese correnti	2015	45.738,06	3.672,00	0,00	42.066,06
	2016	24.839,55	0,00	0,00	24.839,55
	2017	106.007,78	5.093,67	-9.307,00	91.607,11
	2018	13.421,05	547,28	-4.270,00	8.603,77
	2019	56.476,35	2.443,67	-9.398,84	44.633,84
	2020	268.125,37	102.964,94	-29.595,42	135.565,01
	2021	2.504.989,03	1.922.382,96	-113.852,40	468.753,67
	2022	13.869.245,18	12.316.984,17	332.434,43	1.884.695,44
Totale Titolo 1		16.888.842,37	14.354.088,69	166.010,77	2.700.764,45
2 - Spese in conto capitale	2018	1.453,14	0,00	0,00	1.453,14
	2019	58.004,21	11.720,41	-36.577,38	9.706,42
	2020	7.171,83	0,00	-755,66	6.416,17
	2021	1.248.601,32	879.550,39	-88.715,30	280.335,63
	2022	6.335.660,76	3.045.622,78	-2.315.531,53	974.506,45
Totale Titolo 2		7.650.891,26	3.936.893,58	-2.441.579,87	1.272.417,81
4 - Rimborso Prestiti	2022	202.093,93	202.093,93	0,00	0,00
Totale Titolo 4		202.093,93	202.093,93	0,00	0,00
7 - Uscite per conto terzi e partite di giro	2011	1.500,00	0,00	0,00	1.500,00
	2012	3.368,00	0,00	0,00	3.368,00
	2019	18.024,27	1.829,05	0,00	16.195,22
	2020	3.125,67	602,23	0,00	2.523,44
	2021	323.590,93	309.826,55	-6.876,37	6.888,01
	2022	1.991.690,50	2.215.773,17	474.893,55	250.810,88
Totale Titolo 7		2.341.299,37	2.528.031,00	468.017,18	281.285,55
TOTALE GENERALE		27.083.126,93	21.021.107,20	-1.807.551,92	4.254.467,81



ELENCO VARIAZIONI DI COMPETENZA ANNO 2022

PARTE I ENTRATA

Riepilogo	Stanziamiento Iniziale	Variazioni Positive	Variazioni Negative	Stanziamiento Definitivo
Titolo 1	11.183.473,41	0,00	0,00	11.183.473,41
Titolo 2	1.531.627,47	0,00	0,00	1.531.627,47
Titolo 3	2.364.487,12	0,00	0,00	2.364.487,12
Titolo 4	4.823.427,08	0,00	0,00	4.823.427,08
Titolo 5	0,00	0,00	0,00	0,00
Titolo 6	0,00	0,00	0,00	0,00
Titolo 7	0,00	0,00	0,00	0,00
Titolo 9	2.274.000,00	0,00	0,00	2.274.000,00
Totale Entrate	22.177.015,08	0,00	0,00	22.177.015,08
Fondo pluriennale vincolato per spese correnti	202.529,64	0,00	0,00	202.529,64
Fondo pluriennale vincolato per spese in conto capitale	3.534.668,30	0,00	0,00	3.534.668,30
Utilizzo Avanzo di Amministrazione	2.967.186,52	0,00	0,00	2.967.186,52
	28.881.399,54	0,00	0,00	28.881.399,54



ELENCO VARIAZIONI DI COMPETENZA ANNO 2022

PARTE II SPESA

PRP - 119 / 2023

Missione Programma Titolo	Descrizione	Stanziamiento Iniziale	Delibera	Variazioni Positive	Variazioni Negative	Stanziamiento Definitivo
01062	Servizi istituzionali, generali e di gestione-Ufficio tecnico-Spese in conto capitale	495.121,76		2.496,00	2.496,00	
				2.496,00	2.496,00	495.121,76
01101	Servizi istituzionali, generali e di gestione-Risorse umane-Spese correnti	929.614,40		8.090,20	8.090,20	
				8.090,20	8.090,20	929.614,40
06012	Politiche giovanili, sport e tempo libero-Sport e tempo libero-Spese in conto capitale	858.646,40		759.995,60	759.995,60	
				759.995,60	759.995,60	858.646,40
12032	Diritti sociali, politiche sociali e famiglia-Interventi per gli anziani-Spese in conto capitale	623.062,09		373.062,09	373.062,09	
				373.062,09	373.062,09	623.062,09



ELENCO VARIAZIONI DI COMPETENZA ANNO 2022

PARTE II SPESA

Riepilogo	Stanziamiento Iniziale	Variazioni Positive	Variazioni Negative	Stanziamiento Definitivo
Titolo 1	16.715.348,78	8.090,20	8.090,20	16.715.348,78
Titolo 2	9.689.956,26	1.135.553,69	1.135.553,69	9.689.956,26
Titolo 3	0,00	0,00	0,00	0,00
Titolo 4	202.094,50	0,00	0,00	202.094,50
Titolo 5	0,00	0,00	0,00	0,00
Titolo 7	2.274.000,00	0,00	0,00	2.274.000,00
Totale Spese	28.881.399,54	1.143.643,89	1.143.643,89	28.881.399,54
Disavanzo di Amministrazione	0,00	0,00	0,00	0,00
	28.881.399,54	1.143.643,89	1.143.643,89	28.881.399,54

COMUNE DI CASALGRANDE

Provincia di CASALGRANDE

Parere dell'organo di revisione sulla

proposta di deliberazione di

RIACCERTAMENTO ORDINARIO DEI RESIDUI

AL 31.12.2022

L'ORGANO DI REVISIONE

Dott.ssa Tiziana Baldrati

Dott. Sergio Torroni

Dott. Guido Carbonaro



Comune di Casalgrande

ORGANO DI REVISIONE

Verbale n. 6 del 14/03/2023

Oggetto: Parere sul riaccertamento ordinario dei residui al 31.12.2022

Ricevuto in data 10/03/2023 la proposta di deliberazione di Giunta di "Riaccertamento ordinario dei residui" n. 119/2023.

Tenuto conto che:

- a) l'articolo art. 3, comma 4, D.LGS. 118/2011 prevede che: *«Al fine di dare attuazione al principio contabile generale della competenza finanziaria enunciato nell'allegato 1, gli enti di cui al comma 1 provvedono, annualmente, al riaccertamento dei residui attivi e passivi, verificando, ai fini del rendiconto, le ragioni del loro mantenimento»;*
- b) il citato articolo art. 3 comma 4, stabilisce le seguenti regole per la conservazione dei residui e per la reimputazione di accertamenti ed impegni: *«Possono essere conservati tra i residui attivi le entrate accertate esigibili nell'esercizio di riferimento, ma non incassate. Possono essere conservate tra i residui passivi le spese impegnate, liquidate o liquidabili nel corso dell'esercizio, ma non pagate. Le entrate e le spese accertate e impegnate non esigibili nell'esercizio considerato, sono immediatamente reimputate all'esercizio in cui sono esigibili. La reimputazione degli impegni è effettuata incrementando, di pari importo, il fondo pluriennale di spesa, al fine di consentire, nell'entrata degli esercizi successivi, l'iscrizione del fondo pluriennale vincolato a copertura delle spese reimputate. La costituzione del fondo pluriennale vincolato non è effettuata in caso di reimputazione contestuale di entrate e di spese. Le variazioni agli stanziamenti del fondo pluriennale vincolato e agli stanziamenti correlati, dell'esercizio in corso e dell'esercizio precedente, necessarie alla reimputazione delle entrate e delle spese riaccertate, sono effettuate con provvedimento amministrativo della giunta entro i termini previsti per l'approvazione del rendiconto dell'esercizio precedente. Il riaccertamento ordinario dei residui è effettuato anche nel corso dell'esercizio provvisorio o della gestione provvisoria. Al termine delle procedure di riaccertamento non sono conservati residui cui non corrispondono obbligazioni giuridicamente perfezionate».*
- c) il principio contabile applicato 4/2, al punto 9.1, prevede che: *«Il riaccertamento ordinario dei residui trova specifica evidenza nel rendiconto finanziario, ed è effettuato annualmente, con un'unica deliberazione della giunta, previa acquisizione del parere dell'organo di revisione, in vista dell'approvazione del rendiconto»;*

Preso atto che:

- i vari responsabili dei servizi hanno trasmesso le risultanze del riaccertamento al settore Finanziario;
- il riaccertamento ordinario dei residui di cui alla presente deliberazione è stato elaborato sulla base delle comunicazioni dei responsabili dei servizi, acquisite e conservate agli atti del servizio finanziario.

Vista la richiamata proposta deliberativa e i documenti allegati:

- elenco dei residui attivi eliminati distinto per titoli;
- elenco dei residui passivi eliminati distinto per titoli;
- elenco degli accertamenti 2022 reimputati all'esercizio 2023 e annualità successive distinto per titoli e con indicazione delle spese correlate;
- elenco degli impegni 2022 reimputati all'esercizio 2023 e annualità successive;
- elenco dei residui attivi conservati da iscrivere nel conto del bilancio dell'esercizio 2022 distintamente, derivanti dalla gestione residui e dalla gestione competenza;
- elenco dei residui passivi conservati da iscrivere nel conto del bilancio dell'esercizio 2022 distintamente, derivanti dalla gestione residui e dalla gestione competenza;
- elenco delle variazioni al bilancio dell'esercizio 2022-2024, di competenza e di cassa, funzionali all'incremento del fondo pluriennale vincolato relativo agli accertamenti ed impegni reimputati;
- elenco delle variazioni al Fondo Pluriennale Vincolato.



Preso atto della documentazione presentata dal Responsabile del Settore Finanziario in relazione al riaccertamento ordinario dei residui:

1 – ACCERTAMENTI ASSUNTI NEL 2022, RISCOSSI o NON RISCOSSI E o REIMPUTATI ENTRO IL 31/12/2022

Alla data del riaccertamento ordinario la situazione degli accertamenti è la seguente:

Titolo	Accertamenti 2022 (comprensivo degli accertamenti reimputati)	Accertamenti reimputati	Riscossioni c/competenza	Accertamenti mantenuti (residui competenza 2022)
Titolo 1	11.254.613,17		8.895.180,05	2.359.433,12
Titolo 2	1.577.205,90	155.234,00	882.098,36	539.873,54
Titolo 3	2.116.611,05		1.774.457,67	342.153,38
Titolo 4	4.089.203,57		1.280.893,63	2.808.309,94
Titolo 5	-		-	-
Titolo 6	-		-	-
Titolo 7	-		-	-
Titolo 9	2.466.584,05		2.458.142,06	8.441,99
TOTALE	21.504.217,74	155.234,00	15.290.771,77	6.058.211,97

2. IMPEGNI ASSUNTI NEL 2022, PAGATI o NON PAGATI o REIMPUTATI ENTRO IL 31/12/2022

Alla data del riaccertamento ordinario la situazione degli impegni è la seguente:

Titolo	Impegni 2022	Impegni reimputati (comprese reimputazioni che non incrementano Fpv)	Pagamenti in c/competenza	Impegni mantenuti (residui competenza 2022)
Titolo 1	14.201.679,61	332.809,21	12.316.984,17	1.884.695,44
Titolo 2	4.020.129,23	2.121.051,42	3.045.622,78	974.506,45
Titolo 3	0,00	0,00	0,00	0,00
Titolo 4	202.093,93	0,00	202.093,93	0,00
Titolo 5	0,00	0,00	0,00	0,00
Titolo 7	2.466.584,05		2.215.773,17	250.810,88
TOTALE	20.890.486,82	2.453.860,63	17.780.474,05	3.110.012,77

La reimputazione degli impegni è stata effettuata incrementando, di pari importo, il fondo pluriennale di spesa, al fine di consentire, nell'entrata degli esercizi successivi, l'iscrizione del fondo pluriennale vincolato a copertura delle spese reimutate, come esplicitato nella tabella che segue:

Titolo	Impegni reimutati che incrementano FPV	2023	2024	2025
Titolo 1	177.575,21	177.575,21	0,00	0,00
Titolo 2	2.121.051,42	2.121.051,42	0,00	0,00
Titolo 3	0,00	0,00	0,00	0,00
Titolo 4	0,00	0,00	0,00	0,00
Titolo 5	0,00	0,00	0,00	0,00
TOTALE	2.298.626,63	2.298.626,63	0,00	0,00

3. REIMPUTAZIONE CONTESTUALE DI ENTRATE E DI SPESE PNRR

Tenuto conto che la costituzione del fondo pluriennale vincolato non è effettuata in caso di contestuale reimputazione di entrate e spese correlate, nella tabella sono riportate le reimputazioni che non hanno generato FPV:

	Accertamenti reimutati		Impegni reimutati
Titolo 1	0,00	Titolo 1	155.234,00
Titolo 2	155.234,00	Titolo 2	0,00
Titolo 3	0,00	Titolo 3	0,00
Titolo 4	0,00	Titolo 4	0,00
Titolo 5	0,00	Titolo 5	0,00
Titolo 6	0,00		
Titolo 7	0,00		
TOTALE	155.234,00		155.234,00

La reimputazione si riferisce a un progetto finanziato dal PNRR-M1C1-1.4-Servizi e cittadinanza digitale CUP I51F22000430006.

4. FONDO PLURIENNALE VINCOLATO DI SPESA FINALE 2022

L'FPV costituito al 31.12.2022 era pari ad € 1.154.982,74.

L'FPV costituito in sede di riaccertamento dei residui è pari a € 1.143.643,89

La composizione del FPV 2022 di spesa **finale**, pari a euro 2.298.626,63, è pertanto la seguente:

	Fondo pluriennale vincolato al 31 dicembre dell'esercizio 2021	Spese Impegnate negli esercizi precedenti e imputate all'esercizio 2022 e coperte dal fondo pluriennale vincolato	Riaccertamento degli impegni di cui alla lettera b) effettuata nel corso dell'esercizio 2022 (cd. economie di impegno)	Riaccertamento degli impegni di cui alla lettera b) effettuata nel corso dell'esercizio 2022 (cd. economie di impegno) su impegni pluriennali finanziati dal FPV e imputati agli esercizi successivi a 2021	Quota del fondo pluriennale vincolato al 31 dicembre dell'esercizio 2021 rinviata all'esercizio 2023 e successivi	Spese Impegnate nell'esercizio 2022 con imputazione all'esercizio 2023 e coperte dal fondo pluriennale vincolato	Spese Impegnate nell'esercizio 2022 con imputazione all'esercizio 2024 e coperte dal fondo pluriennale vincolato	Spese Impegnate nell'esercizio 2022 con imputazione a esercizi successivi a quelli considerati nel bilancio pluriennale e coperte dal fondo pluriennale vincolato	Fondo pluriennale vincolato al 31 dicembre dell'esercizio 2022
	(a)	(b)	(c)	(v)	(d) = (a) - (b) - (c) - (v)	(e)	(f)	(g)	(h) = (c) + (d) + (e) + (f)
TITOLO I	€ 202.529,64	€ 194.439,44	€ 0,00	€ 0,00	€ 8.090,20	€ 168.485,01	€ 0,00	€ 0,00	€ 177.575,21
TITOLO II	€ 3.534.668,20	€ 2.659.110,21	€ 0,00	€ 0,00	€ 875.558,09	€ 1.245.493,33	€ 0,00	€ 0,00	€ 2.121.051,42
TITOLO III	€ 0,00	€ 0,00	€ 0,00	€ 0,00	€ 0,00	€ 0,00	€ 0,00	€ 0,00	€ 0,00
TOTALE	€ 3.737.197,84	€ 2.853.549,65	€ 0,00	€ 0,00	€ 883.648,29	€ 1.414.978,34	€ 0,00	€ 0,00	€ 2.298.626,63

Il FPV finale spesa 2022 costituisce un'entrata di pari importo del bilancio di previsione dell'esercizio 2023;

FPV 2022 - SPESA CORRENTE	177.575,21
FPV 2022 - SPESA IN CONTO CAPITALE	2.121.051,42
FPV 2022 SPESA PER ATTIVITA' FINANZIARIE	0,00
TOTALE	2.298.626,63

L'Organo di revisione fa presente che il principio contabile 4/2 indica che il FPV è prevalentemente costituito dalle spese in conto capitale, ma può essere destinato anche a garantire la copertura di spese correnti o per attività finanziarie, finanziate da entrate esigibili in esercizi precedenti a quelli di imputazione della spesa.

Per quanto riguarda il FPV finale spesa 2022 di parte corrente si riportano le casistiche:

Salario accessorio e premiante	177.575,21
Trasferimenti correnti	0,00
Incarichi a legali	0,00
Altri incarichi	0,00
Altre spese finanziate da entrate vincolate di parte corrente	0,00
Impossibilità svolgimento della prestazione per fatto sopravvenuto	0,00
Totale FPV 2022 spesa corrente	177.575,21

L'organo di revisione ha verificato che il FPV spesa è costituito ai sensi del:

- principio contabile 4/2, punto 5.4. da entrate già accertate destinate al finanziamento di obbligazioni passive già impegnate, ma esigibili in esercizi successivi a quello in cui è accertata l'entrata;
- principio contabile 4/2, punto 5.4.8 - Alla fine dell'esercizio, le risorse accantonate nel FPV per il finanziamento delle spese concernenti il livello minimo di progettazione esterna o quello previsto dall'art. 36 comma 2 lettera a) del Dlgs 50/2016, non ancora impegnate, possono essere conservate nel FPV determinato in sede di rendiconto a condizione che siano state formalmente attivate le relative procedure di affidamento entro il 31/12/2022;
- principio contabile 4/2, punto 5.4.9 -: Alla fine dell'esercizio, le risorse accantonate nel FPV per il finanziamento di spese non ancora impegnate per appalti pubblici di lavori di cui all'art.3 comma 1 lettera 11) Dlgs 50/2016 di importo pari o superiore a quello previsto dall'art. 36, comma 2, lett.a) dlgs 50/2016 in materia di affidamento diretto dei contratti sotto soglia, sono interamente conservate nel FPV determinato in sede di rendiconto a condizione che siano rispettate le prime due condizioni, ed una delle successive:
 - a) sono state interamente accertate le entrate che costituiscono la copertura dell'intera spesa di investimento;
 - b) l'intervento cui il fondo pluriennale si riferisce risulti inserito nell'ultimo programma triennale dei lavori pubblici. Tale condizione non riguarda gli appalti pubblici di lavori di valore compreso tra 40.000 e 100.000 euro;
 - c) le spese previste nel quadro economico di un intervento inserito nel programma triennale di cui all'articolo 21 del D.LGS. n. 50 del 2016, sono state impegnate, anche parzialmente, sulla base di obbligazioni giuridicamente perfezionate, imputate secondo esigibilità solo per l'acquisizione di terreni, espropri e occupazioni di urgenza, per la bonifica aree, per l'abbattimento delle strutture preesistenti, per la viabilità riguardante l'accesso al cantiere, per l'allacciamento ai pubblici servizi, e per analoghe spese indispensabili per l'assolvimento delle attività necessarie per l'esecuzione dell'intervento da parte della controparte contrattuale.
 - d) in assenza di impegni di cui alla lettera c) sono state formalmente attivate le procedure di affidamento dei livelli di progettazione successivi al minimo.

Si ricorda che in assenza di aggiudicazione definitiva, entro l'esercizio 2023, le risorse accertate ma non ancora impegnate, cui il fondo pluriennale si riferisce, confluiscono nel risultato di amministrazione disponibile destinato o vincolato in relazione alla fonte di finanziamento per la riprogrammazione dell'intervento in c/capitale ed il fondo pluriennale deve essere ridotto di pari importo.

L'Organo di revisione fa presente che il principio contabile 4/2 indica che il FPV è prevalentemente costituito dalle spese in conto capitale, ma può essere destinato anche a garantire la copertura di spese correnti o per attività finanziarie, finanziate da entrate esigibili in esercizi precedenti a quelli di imputazione della spesa.



Per quanto riguarda il FPV finale spesa 2022 di parte corrente si riporta la seguente casistica:

Alimentazione Fondo pluriennale vincolato corrente

	2020	2021	2022
Fondo pluriennale vincolato corrente accantonato al 31.12	325.727,50	202.529,64	177.575,21
- di cui FPV alimentato da entrate vincolate accertate in c/competenza	69.266,89	0,00	0,00
- di cui FPV alimentato da entrate libere accertate in c/competenza per finanziare i soli casi ammessi dal principio contabile *	197.886,48	202.529,64	169.485,01
- di cui FPV alimentato da entrate libere accertate in c/competenza per finanziare i casi di cui al punto 5.4a del principio contabile 4/2**	0,00	0,00	0,00
- di cui FPV alimentato da entrate vincolate accertate in anni precedenti	0,00	0,00	0,00
- di cui FPV alimentato da trasferimenti e contributi per eventi sismici	0,00	0,00	0,00
- di cui FPV alimentato da entrate libere accertate in anni precedenti per finanziare i soli casi ammessi dal principio contabile *	58.574,13	0,00	8.090,20
- di cui FPV da riaccertamento straordinario	0,00	0,00	0,00

Handwritten signature and initials, possibly representing the official approval of the document.

L'evoluzione dell'alimentazione del FPV di parte capitale è la seguente:

Alimentazione Fondo pluriennale vincolato c/capitale

	2020	2021	2022
Fondo pluriennale vincolato c/capitale accantonato al 31.12	2.335.645,31	3.534.668,30	2.121.051,42
- di cui FPV alimentato da entrate vincolate e destinate investimenti accertate in c/competenza	1.472.585,78	1.834.197,71	1.245.493,33
- di cui FPV alimentato da entrate vincolate e destinate investimenti accertate in anni precedenti	863.059,53	1.700.470,59	875.558,09
- di cui FPV da riaccertamento straordinario	0,00	0,00	0,00

5 – RESIDUI ATTIVI E PASSIVI DETERMINATI CON IL CONTO DEL BILANCIO 2022

In base ai principi contabili non è possibile reimputare i residui attivi e passivi precedentemente approvati con il rendiconto. Dal prospetto dei residui attivi al 31/12/2022, risulta che:

	Residui attivi iniziali al 1.1.2022	Riscossioni	Maggiori (+) o Minori (-) Residui attivi	Residui attivi finali al 31.12.2022
Titolo 1	7.006.578,04	3.713.961,93	285.078,10	3.577.694,21
Titolo 2	301.935,43	391.036,95	122.021,99	32.920,47
Titolo 3	603.365,83	306.423,55	-25.458,54	271.483,74
Titolo 4	3.217.073,86	610.732,17	0,00	2.606.341,69
Titolo 5	0,00	0,00	0,00	0,00
Titolo 6	0,00	0,00	0,00	0,00
Titolo 7	0,00	0,00	0,00	0,00
Titolo 9	42.253,38	37.326,29	5.085,69	10.012,78
TOTALE	11.171.206,54	5.059.480,89	386.727,24	6.498.452,89

Dall'esame è risultato che le entrate sono state regolarmente accertate in ossequio alle regole stabilite dal principio contabile 4/2 e che i residui attivi conservati sono relativi ad entrate accertate esigibili negli esercizi precedenti, ma non incassate. Per il calcolo dell'accantonamento al FCDE sulla base dei residui attivi conservati si rinvia alla relazione al rendiconto.

Tra i minori residui attivi si segnala lo stralcio di € 17.904,21 di residui attivi relativi ai servizi scolastici ed educativi eliminati per prescrizione (ultime notifiche senza esito negli anni 2011 e 2012)) e portati a patrimonio;

Dal prospetto dei residui passivi al 31/12/2022 risulta che:

	Residui passivi iniziali al 1.1.2022	Pagamenti	Minori Residui	Residui passivi finali al 31.12.2022
Titolo 1	3.019.597,19	2.037.104,52	166.423,66	816.069,01
Titolo 2	1.315.230,50	891.270,80	126.048,34	297.911,36
Titolo 3	0,00	0,00	0,00	0,00
Titolo 4	0,00	0,00	0,00	0,00
Titolo 5	0,00	0,00	0,00	0,00
Titolo 7	349.608,87	312.257,83	6.876,37	30.474,67
TOTALE	4.684.436,56	3.240.633,15	299.348,37	1.144.455,04

Tra i minori residui passivi gli stessi sono riferiti principalmente, per la parte corrente a economie 2021 su utenze varie e spese di funzionamento generali, per la parte in conto capitale sono riferiti principalmente a economie di spesa su interventi già conclusi

Dall'esame risulta che le spese sono state regolarmente impegnate in ossequio alle regole stabilite dal principio contabile 4/2 e che i residui passivi conservati sono relativi a spese impegnate, liquidate o liquidabili nel corso dell'esercizio, ma non pagate.

6. ELIMINAZIONE O RIDUZIONE DI RESIDUI PASSIVI FINANZIATI CON ENTRATE A DESTINAZIONE VINCOLATA

L'Organo di revisione ha verificato il rispetto del principio contabile applicato 4/2, nella parte che richiede di rilevare le **economie di spese** finanziate con entrata a destinazione vincolata. Il punto 9.1 prevede che: *"Nel caso in cui l'eliminazione o la riduzione del residuo passivo riguardasse una spesa avente vincolo di destinazione, l'economia conseguente manterrà, per il medesimo ammontare, lo stesso vincolo applicato all'avanzo di amministrazione laddove presente. Tale quota di avanzo è immediatamente applicabile al bilancio dell'esercizio successivo"*.

In particolare sono stati eliminati o ridotti i seguenti residui passivi finanziati con entrate a destinazione vincolata per legge o sulla base dei principi contabili:

	Insussistenze dei residui attivi	Insussistenze ed economie dei residui passivi
Gestione corrente non vincolata	89.455,62	166.423,66
Gestione corrente vincolata	0,00	0,00
Gestione in conto capitale vincolata	0,00	103.997,06
Gestione in conto capitale non vincolata		22.051,28
Gestione servizi c/terzi	6.781,64	6.876,37
MINORI RESIDUI	96.237,26	299.348,37

7. RICLASSIFICAZIONE RESIDUI ATTIVI E PASSIVI

L'ente non ha avuto necessità di provvedere alla riclassificazione in bilancio di crediti e debiti non correttamente classificati.

8. RISULTANZE FINALI DELL'AMMONTARE COMPLESSIVO DEI RESIDUI ATTIVI E PASSIVI AL 31/12/2022**Risultanze residui attivi:**

Residui attivi conservati (compreso il titolo 9) euro 12.556.664,86 di cui:

- euro 6.498.452,89 da gestione residui;
- euro 6.058.211,97 da gestione competenza 2022.

Risultanze residui passivi:

Residui passivi conservati (compreso il titolo 7) euro 4.254.467,81 di cui:

- euro 1.144.455,04 da gestione residui;
- euro 3.110.012,77 da gestione competenza 2022.

9. VETUSTA' DEI RESIDUI ATTIVI

I residui attivi risultanti dopo il riaccertamento classificati secondo l'esercizio di derivazione sono così dettagliati:

	2016 e precedenti	2017	2018	2019	2020	2021	2022	Totale
Titolo 1	782.500,91	290.803,56	854.176,55	458.142,29	416.862,69	775.208,21	2.359.433,12	5.937.127,33
Titolo 2	0,00	0,00	0,00	5.473,97	13.321,00	14.125,50	539.873,54	572.794,01
Titolo 3	116.197,91	24.778,36	14.467,16	19.304,79	12.603,49	84.132,03	342.153,38	613.637,12
Titolo 4	33.160,00	373.062,09	0,00	0,00	202.524,65	1.997.594,95	2.808.309,94	5.414.651,63
Titolo 5	0,00	0,00	0,00	0,00	0,00	0,00	0,00	0,00
Titolo 6	0,00	0,00	0,00	0,00	0,00	0,00	0,00	0,00
Titolo 7	0,00	0,00	0,00	0,00	0,00	0,00	0,00	0,00
Titolo 9	0,00	0,00	0,00	7.260,75	1.828,83	923,20	8.441,99	18.454,77
Totale	931.858,82	688.644,01	868.643,71	490.181,80	647.140,66	2.871.983,89	6.058.211,97	12.556.664,86

Si sono esaminati i residui attivi risalenti alle annualità più vetuste. Per quanto riguarda i residui attivi riferiti agli anni 2016 e precedenti, gli stessi sono riferiti principalmente ad accertamenti tributari per cui sono in corso le procedure di riscossione coattiva/esecutiva. I residui attivi riferiti alle entrate extratributarie, per € 1.880,92, sono riferiti ai ruoli delle sanzioni al codice della strada comminate ante 2008 (anno del conferimento della funzione di P.M. in Unione), interamente accantonati nell'FCDE del risultato di amministrazione. Per quanto riguarda le entrate extratributarie dell'anno 2015, l'importo di € 76.294,56 dipende da ruoli coattivi che derivano dallo scioglimento dell'Istituzione Scolastica nel 2015. Si prende atto che l'Ente -prudenzialmente- intende (come ogni anno) costituire un FCDE di pari importo nel

risultato di amministrazione. Il Collegio invita l'Ente a monitorare attentamente sia l'andamento delle riscossioni che la sussistenza dei requisiti di mantenimento del residuo. Per quanto riguarda la parte in Conto Capitale, la posta maggiormente significativa riferita all'anno 2017 -per € 373.062,09- si riferisce ad un trasferimento regionale per la realizzazione della Casa residenziale per anziani. E' in corso l'avvio della gestione, solo a seguito della quale si potrà richiedere il trasferimento del contributo alla Regione la quale, con comunicazione prot. n. 3840/2023, ha espressamente richiesto al Comune di Casalgrande conferma circa il mantenimento della somma assegnata a bilancio. Si precisa altresì che le riscossioni su residui attivi, aggiornate alla data del 10.03.2023, ammonta a: € 894.836,77. Si raccomanda all'Ente di tenere particolarmente monitorato l'andamento delle riscossioni dei residui attivi con anzianità superiore ai tre anni, con particolare riferimento ai residui relativi al recupero Imu e Tari, anche se coperti dall'accantonamento di un consistente fondo crediti dubbia esigibilità.





10. VETUSTA' DEI RESIDUI PASSIVI

I residui passivi risultanti dopo il riaccertamento classificati secondo l'esercizio di derivazione sono così dettagliati:

	2016 e precedenti	2017	2018	2019	2020	2021	2022	Totale
Titolo 1	66.905,61	91.607,11	8.603,77	44.633,84	135.565,01	468.753,67	1.884.695,44	2.700.764,45
Titolo 2	0,00	0,00	1.453,14	9.706,42	6.416,17	280.335,63	974.506,45	1.272.417,81
Titolo 3	0,00	0,00	0,00	0,00	0,00	0,00	0,00	0,00
Titolo 4	0,00	0,00	0,00	0,00	0,00	0,00	0,00	0,00
Titolo 5	0,00	0,00	0,00	0,00	0,00	0,00	0,00	0,00
Titolo 7	4.868,00	0,00	0,00	16.195,22	2.523,44	6.888,01	250.810,88	281.285,55
Totale	71.773,61	91.607,11	10.056,91	70.535,48	144.504,62	755.977,31	3.110.012,77	4.254.467,81

Per quanto riguarda i residui passivi relativi al 2017, 2016 e precedenti, le poste più significative sono quelle riferite al trasferimento alla provincia della quota parte di tributo ambientale, correlato alla riscossione Tari. Parimenti, per quanto riguarda l'anno 2019, 2020 e 2021 le voci più significative sono riferite al trasferimento alla provincia della quota parte di tributo ambientale, correlato alla riscossione Tari, e alle spese ed aggi per la riscossione dei tributi (riferite alle procedure di riscossione coattiva in corso).

Si precisa che alla data del 10.03.2023 sono stati effettuati pagamenti su residui passivi per il seguente ammontare: € 2.180.178,75.

11. VERIFICA RESIDUI ATTIVI E PASSIVI ORGANISMI PARTECIPATI

L'organo di revisione verificherà la situazione dei debiti e crediti degli organismi partecipati a completamento delle operazioni di consuntivo di cui l'asseverazione costituisce allegato obbligatorio.

Dall'ultima asseverazione debiti e crediti delle partecipate non sono emerse criticità o disallineamenti rispetto alle risultanze dell'Ente.

12. ADEGUATA MOTIVAZIONE

Per ogni residuo attivo o passivo totalmente o parzialmente eliminato i responsabili dei servizi hanno dato adeguata motivazione.


In particolare, si segnala lo stralcio dei seguenti residui attivi, con motivazione "inesigibilità per decorrenza termini decadenziali": **Titolo III** - € 17.904,21 di residui attivi relativi ai servizi scolastici ed educativi, le cui risultanze dovranno essere esplicitate in apposito allegato al rendiconto 2022;

13. CONCLUSIONI


Tenuto conto delle verifiche e delle considerazioni in precedenza illustrate l'Organo di revisione esprime parere favorevole alla proposta di cui all'oggetto.

L'Organo di revisione


Dott.ssa Tiziana Baldrati



Dott. Sergio Torroni



Dott. Guido Carbonaro





COMUNE DI CASALGRANDE

PROVINCIA DI REGGIO NELL'EMILIA

Cod. Fisc. e Partita IVA 00284720356 - Piazza Martiri della Libertà, 1 C.A.P. 42013

Settore SETTORE FINANZIARIO

PARERE DI REGOLARITA' CONTABILE

Sulla proposta n. 119/2023 ad oggetto: RIACCERTAMENTO ORDINARIO DEI RESIDUI - ANNO 2022 si esprime ai sensi dell'art. 49, 1° comma del Decreto legislativo n. 267 del 18 agosto 2000, parere FAVOREVOLE in ordine alla regolarita' contabile.

Note:

Casalgrande lì, 10/03/2023

Sottoscritto dal Responsabile
(GHERARDI ALESSANDRA)
con firma digitale



COMUNE DI CASALGRANDE

PROVINCIA DI REGGIO NELL'EMILIA

Cod. Fisc. e Partita IVA 00284720356 - Piazza Martiri della Libertà, 1 C.A.P. 42013

ESTRATTO DI DELIBERAZIONE DEL CONSIGLIO COMUNALE

DELIBERAZIONE N. 62 DEL 27/07/2022

OGGETTO: SALVAGUARDIA DEGLI EQUILIBRI PER L'ESERCIZIO 2022, ASSESTAMENTO GENERALE DI BILANCIO E PARZIALE APPLICAZIONE DELL'AVANZO DI AMMINISTRAZIONE AI SENSI DELL'ART. 175 DEL D. LGS. 267/2000.

L'anno **duemilaventidue** il giorno **ventisette** del mese di **luglio** alle ore **21:00** in Casalgrande, nella sede Municipale e nella solita sala delle adunanze. In seguito ad avviso del Presidente del Consiglio, diramato nei modi e nei tempi prescritti dalle disposizioni vigenti, si è riunito il Consiglio Comunale per trattare gli argomenti portati all'ordine del giorno, in seduta pubblica.

Sono presenti i Signori:

DAVIDDI GIUSEPPE	Sindaco	Presente
CASSINADRI MARCO	Presidente	Presente
BARALDI SOLANGE	Consigliere	Presente
FERRARI LUCIANO	Consigliere	Presente
CILLONI PAOLA	Consigliere	Presente
FERRARI LORELLA	Consigliere	Presente
VACONDIO MARCO	Consigliere	Presente
VENTURINI GIOVANNI GIANPIERO	Consigliere	Presente
MAIONE ANTONIO	Consigliere	Presente
PANINI FABRIZIO	Consigliere	Presente
FERRARI MARIO	Consigliere	Presente
BALESTRAZZI MATTEO	Consigliere	Presente
DEBBI PAOLO	Consigliere	Presente
RUINI CECILIA	Consigliere	Presente
STRUMIA ELISABETTA	Consigliere	Presente
BOTTAZZI GIORGIO	Consigliere	Assente
CORRADO GIOVANNI	Consigliere	Presente

Presenti N. **16**

Assenti N. **1**

Hanno giustificato l'assenza i consiglieri: Bottazzi Giorgio.

Assiste il Vicesegretario Generale del Comune Sig.ra Curti Jessica.

Assume la presidenza il Sig. Cassinadri Marco.

Il Presidente, constatata per appello nominale la presenza del numero legale, dichiara aperta la seduta per la trattazione degli argomenti scritti all'ordine del giorno.

Vengono designati a fungere da scrutatori i consiglieri Sigg.:



COMUNE DI CASALGRANDE

PROVINCIA DI REGGIO NELL'EMILIA

Cod. Fisc. e Partita IVA 00284720356 - Piazza Martiri della Libertà, 1 C.A.P. 42013

I presenti sono n. 16.

Sono, altresì, presenti gli assessori Laura Farina, Daniele Benassi e Alessia Roncarati, nonché in videoconferenza il vice sindaco Silvia Miselli e l'assessore Valeria Amarossi.

L'integrale trascrizione del dibattito relativo al presente oggetto, in fase di completamento, non viene qui inserita ma sarà allegata alla deliberazione di approvazione dei verbali della seduta odierna, così come previsto dall'art. 67 del vigente regolamento del Consiglio Comunale approvato con delibera consiliare n.167 del 13/11/2000, modificato con delibere consiliari n. 5 dell'8/2/2010, n. 40 del 27/05/2010 e n. 92 del 30/11/2010 e n. 44 del 30/07/2019.

Oggetto: SALVAGUARDIA DEGLI EQUILIBRI PER L'ESERCIZIO 2022, ASSESTAMENTO GENERALE DI BILANCIO E PARZIALE APPLICAZIONE DELL'AVANZO DI AMMINISTRAZIONE AI SENSI DELL'ART. 175 DEL D. LGS. 267/2000

IL CONSIGLIO COMUNALE

Richiamati gli atti sottoindicati:

DELIBERE DI C.C.:

- n. 23 del 21.03.2022 ad oggetto: "Documento Unico di Programmazione (DUP) - Periodo 2022/2024-Nota di aggiornamento";
- n. 24 del 21.03.2022 ad oggetto: "Approvazione del bilancio di previsione 2022-2024";
- n. 35 del 29.04.2022 ad oggetto: "Ratifica deliberazione della Giunta Comunale n. 36 del 14.04.2022 ad oggetto: "Variazione in via d'urgenza, ai sensi dell' art. 175 comma 4 del d. lgs. 267/2000 al bilancio di previsione 2022-2024".";
- n. 42 del 31.05.2022 ad oggetto: "Variazioni di bilancio ai sensi dell'art. 175 del D.Lgs. 267/2000 - primo provvedimento e parziale applicazione dell'avanzo di amministrazione.";
- n. 56 del 30.06.2022 ad oggetto: "Variazioni di bilancio ai sensi dell'art. 175 del D.Lgs. 267/2000 - secondo provvedimento e parziale applicazione dell'avanzo di amministrazione."

DELIBERE DI G.C.:

- n. 27 del 23.03.2022 ad oggetto: "Approvazione del Piano Esecutivo di Gestione 2022-



COMUNE DI CASALGRANDE

PROVINCIA DI REGGIO NELL'EMILIA

Cod. Fisc. e Partita IVA 00284720356 - Piazza Martiri della Libertà, 1 C.A.P. 42013

2024 e assegnazione delle risorse finanziarie ai responsabili di settore”;

- n. 36 del 14/04/2022 ad oggetto: “Variazione in via d’urgenza ai sensi dell’art. 175 comma 4 del D. Lgs. 267/2000, al bilancio di previsione 2022-2024”;
- n. 37 del 14/04/2022 ad oggetto: “Variazioni al piano esecutivo di gestione in recepimento della propria delibera, in data odierna, avente ad oggetto “Variazione in via d’urgenza ai sensi dell’art. 175 comma 4 del D. Lgs. 267/2000, al bilancio di previsione 2022-2024”;
- n. 43 del 28/04/2022 ad oggetto: “Variazione in via d’urgenza ai sensi dell’art. 175 comma 4 del D. Lgs. 267/2000, al bilancio di previsione 2022-2024”;
- n. 44 del 28/04/2022 ad oggetto: “Variazioni al piano esecutivo di gestione in recepimento della propria delibera, in data odierna, avente ad oggetto “Variazione in via d’urgenza ai sensi dell’art. 175 comma 4 del D. Lgs. 267/2000, al bilancio di previsione 2022-2024”
- n. 53 del 05/05/2022 ad oggetto: “Variazione di bilancio ai sensi dell'art. 175, comma 5bis, del d. lgs. 267/2000”
- n. 74 del 01.06.2022 ad oggetto: "Variazioni al piano esecutivo di gestione in recepimento delle variazioni di bilancio ai sensi dell'art. 175 del D.Lgs. 267/2000 - primo provvedimento e parziale applicazione dell'avanzo di amministrazione"
- n. 83 del 16.06.2022 ad oggetto: “Variazione di bilancio ai sensi dell'art. 175, comma 5bis, del d. lgs. 267/2000”;
- n. 92 del 01.07.2022 ad oggetto: "Variazioni al piano esecutivo di gestione in recepimento delle variazioni di bilancio ai sensi dell'art. 175 del D.Lgs. 267/2000 - secondo provvedimento e parziale applicazione dell'avanzo di amministrazione"

RICHIAMATI:

- l’art. 193, comma 2, del d.Lgs. n. 267/2000, come modificato dal d.Lgs. n. 126/2014, il quale testualmente prevede che:

"Con periodicità stabilita dal regolamento di contabilità dell'ente locale, e comunque almeno una volta entro il 31 luglio di ciascun anno, l'organo consiliare provvede con delibera a dare atto del permanere degli equilibri generali di bilancio o, in caso di accertamento negativo, ad adottare, contestualmente:



COMUNE DI CASALGRANDE

PROVINCIA DI REGGIO NELL'EMILIA

Cod. Fisc. e Partita IVA 00284720356 - Piazza Martiri della Libertà, 1 C.A.P. 42013

a) le misure necessarie a ripristinare il pareggio qualora i dati della gestione finanziaria facciano prevedere un disavanzo, di gestione o di amministrazione, per squilibrio della gestione di competenza, di cassa ovvero della gestione dei residui;

b) i provvedimenti per il ripiano degli eventuali debiti di cui all'art. 194;

c) le iniziative necessarie ad adeguare il fondo crediti di dubbia esigibilità accantonato nel risultato di amministrazione in caso di gravi squilibri riguardanti la gestione dei residui.

La deliberazione è allegata al rendiconto dell'esercizio relativo".

- l'art. 175, comma 8, del D. Lgs. 267/2000 il quale stabilisce che " Mediante la variazione di assestamento generale, deliberata dall'organo consiliare dell'ente entro il 31 luglio di ciascun anno, si attua la verifica generale di tutte le voci di entrata e di uscita, compreso il fondo di riserva ed il fondo di cassa, al fine di assicurare il mantenimento del pareggio di bilancio";

RICHIAMATO altresì il vigente Regolamento di Contabilità che all'art. 73 stabilisce che: "*Il Consiglio provvede ogni anno ad effettuare la verifica della salvaguardia degli equilibri di bilancio, di competenza e di cassa, sulla base della documentazione predisposta dal servizio finanziario, dando atto del permanere degli equilibri di bilancio ovvero adottando i provvedimenti necessari a garantire il pareggio di bilancio. La verifica viene effettuata con le seguenti periodicità:*

a. *entro il 31 luglio, unitamente alla variazione di assestamento generale del bilancio prevista dall'art. 175, c. 8 del D.Lgs. 267/00;*

b. *entro il 30 novembre.*";

RITENUTO necessario provvedere in merito;

VISTA la comunicazione del 21/06/2022 (prot. Num. 10812 del 21.06.2022) con la quale il responsabile del Settore Finanziario ha chiesto ai vari Responsabili di:

- segnalare l'eventuale presenza di debiti fuori bilancio per i quali adottare i provvedimenti necessari all'eventuale riconoscimento di legittimità ed alla copertura delle relative spese;
- verificare tutte le voci di entrata e di spesa sulla base dell'andamento della gestione ed evidenziare la necessità di eventuali variazioni;
- segnalare tutte le situazioni che possano pregiudicare l'equilibrio di bilancio sia per quanto riguarda la gestione corrente che per quello che riguarda la gestione dei residui;



COMUNE DI CASALGRANDE

PROVINCIA DI REGGIO NELL'EMILIA

Cod. Fisc. e Partita IVA 00284720356 - Piazza Martiri della Libertà, 1 C.A.P. 42013

TENUTO CONTO che i Responsabili dei vari settori hanno attestato, per quanto di rispettiva competenza, l'assenza di debiti fuori bilancio, con comunicazioni firmate digitalmente e conservate agli atti;

RITENUTO, alla luce delle analisi sull'andamento della gestione di competenza, della gestione dei residui e della gestione di cassa che permanga una generale situazione di equilibrio dell'esercizio in corso tale da garantirne il pareggio economico-finanziario, come riportato nella relazione allegata (All. A);

TENUTO CONTO altresì che è stata segnalata dai Responsabili di Settore la necessità di:

- apportare variazioni al bilancio di previsione, sia in entrata che in spesa, al fine di adeguare gli stanziamenti all'andamento della gestione;
- applicare avanzo accantonato per € 150.000,00 e avanzo vincolato per € 430.190,52 a finanziamento di spese correnti e applicare avanzo disponibile per € 36.478,49 e avanzo vincolato per € 22.521,51 a finanziamento di spese di investimento;

RICHIAMATI:

- l'allegato D), nel quale sono descritte le principali voci di variazione di entrata e spesa;
- gli allegati B) e C) in cui sono riportate le variazioni, di competenza e di cassa, e di cui si riportano le seguenti risultanze finali:

ANNUALITA' 2022

ENTRATA		Importo	Importo
Variazioni in aumento	CO	€ 329.716,17	
	CA	€ 329.716,17	
Variazioni in diminuzione	CO		€ 81.500,00
	CA		€ 81.500,00
SPESA		Importo	Importo
Variazioni in aumento	CO		€ 1.043.028,24
	CA		€ 1.039.625,24
Variazioni in diminuzione	CO	€ 155.621,55	



COMUNE DI CASALGRANDE

PROVINCIA DI REGGIO NELL'EMILIA

Cod. Fisc. e Partita IVA 00284720356 - Piazza Martiri della Libertà, 1 C.A.P. 42013

	CA	€ 155.621,55	
AVANZO APPLICATO ALLA VARIAZIONE		€ 639.190,52	
TOTALE A PAREGGIO	CO	€ 1.124.528,24	€ 1.124.528,24

Dato atto che le suddette variazioni, operate nel rispetto di quanto disposto dall'art. 175 del decreto legislativo n. 267/2000, garantiscono:

1. il mantenimento degli equilibri di bilancio di competenza di cui all'art. 1, comma 821, della L.145/2018 (Legge di Bilancio 2019), come da prospetto di cui all'allegato E) - *Equilibri di bilancio*;
2. il mantenimento degli equilibri di cassa, come da prospetto di cui all'allegato F) - *Quadro generale riassuntivo*;

RILEVATO inoltre che, anche a seguito delle suddette variazioni di assestamento, permane una situazione di complessivo equilibrio economico-finanziario della gestione di competenza, così come riassunto nel seguente prospetto:

Equilibrio bilancio corrente – competenza			
ENTRATE	2022	2023	2024
Entrate correnti di natura tributaria, contributiva e perequativa	€ 11.183.473,41	€ 11.400.853,69	€ 11.400.853,69
Trasferimenti correnti	€ 1.059.659,00	€ 716.959,08	€ 698.775,08
Entrate extratributarie	€ 2.325.044,14	€ 2.175.883,10	€ 2.184.883,10
Entrate per conto terzi e partite di giro	€ 2.274.000,00	€ 2.274.000,00	€ 2.274.000,00
Somma:	€ 16.842.176,55	€ 16.567.695,87	€ 16.558.511,87

FPV applicato a finanziamento bilancio corrente	€ 202.529,64	0,00	0,00
Avanzo applicato a bilancio corrente	€ 1.379.544,93	0,00	0,00
Entrate di parte capitale destinate a spese correnti in base a specifiche disposizioni di legge (+)	€ 167.000,00	0,00	0,00
Totale	€ 18.591.251,12	€ 16.567.695,87	€ 16.558.511,87

USCITE	2022	2023	2024
Spese correnti	€ 16.115.156,62	€ 14.224.464,87	€ 14.212.322,87
Rimborso prestiti	€ 202.094,50	€ 69.231,00	€ 72.189,00
Uscite per conto terzi e partite di giro	€ 2.274.000,00	€ 2.274.000,00	€ 2.274.000,00
Somma:	€ 18.591.251,12	€ 16.567.695,87	€ 16.558.511,87

Disavanzo applicato a spese correnti	0,00	0,00	0,00
Parte corrente a finanziamento di spese di investimento	0,00	0,00	0,00
Totale	€ 18.591.251,12	€ 16.567.695,87	€ 16.558.511,87



COMUNE DI CASALGRANDE

PROVINCIA DI REGGIO NELL'EMILIA

Cod. Fisc. e Partita IVA 00284720356 - Piazza Martiri della Libertà, 1 C.A.P. 42013

Risultato	2022	2023	2024
Totale entrate	€ 18.591.251,12	€ 16.567.695,87	€ 16.558.511,87
Totale uscite	€ 18.591.251,12	€ 16.567.695,87	€ 16.558.511,87
Avanzo/Disavanzo	0,00	0,00	0,00

Equilibrio bilancio investimento – competenza

ENTRATE	2022	2023	2024
Entrate in conto capitale	€ 4.194.290,40	€ 655.000,00	€ 655.000,00
Entrate da riduzioni di attività finanziarie	€ 0,00	€ 0,00	€ 0,00
Accensione prestiti	€ 0,00	€ 0,00	€ 0,00
Somma:	€ 4.194.290,40	€ 655.000,00	€ 655.000,00

FPV applicato a finanziamento bilancio investimenti	€ 3.534.668,30	€ 0,00	€ 0,00
Avanzo applicato a bilancio investimenti	€ 882.510,68	€ 0,00	€ 0,00
Entrate di parte capitale destinate a spese correnti in base a specifiche disposizioni di legge (-)	€ 167.000,00	€ 0,00	€ 0,00
Totale	€ 8.444.469,38	€ 655.000,00	€ 655.000,00

USCITE	2022	2023	2024
Spese in conto capitale	€ 8.444.469,38	€ 655.000,00	€ 655.000,00
Somma:	€ 8.444.469,38	€ 655.000,00	€ 655.000,00

Disavanzo applicato a spese correnti	0,00	0,00	0,00
Totale	€ 8.444.469,38	€ 655.000,00	€ 655.000,00

Risultato	2022	2023	2024
Entrate bilancio investimenti	€ 8.444.469,38	€ 655.000,00	€ 655.000,00
Uscite bilancio investimenti	€ 8.444.469,38	€ 655.000,00	€ 655.000,00
Avanzo/Disavanzo	0,00	0,00	0,00

TENUTO CONTO che la gestione di cassa si trova in equilibrio in quanto:

- il fondo cassa alla data del 15.07.2022 ammonta a €. 7.986.072,18;
- il fondo cassa finale presunto ammonta a €. 9.602.707,81;
- non sono state utilizzate entrate a specifica destinazione alla data del 15.07.2022 e non si è reso necessario ricorrere ad anticipazioni di tesoreria;
- gli incassi previsti entro la fine dell'esercizio consentono di far fronte ai pagamenti delle obbligazioni contratte nei termini previsti dal d.Lgs. n. 231/2002, garantendo altresì un fondo cassa finale positivo;



COMUNE DI CASALGRANDE

PROVINCIA DI REGGIO NELL'EMILIA

Cod. Fisc. e Partita IVA 00284720356 - Piazza Martiri della Libertà, 1 C.A.P. 42013

ACQUISITO agli atti il parere favorevole:

1. del responsabile del Settore finanziario, in ordine alla regolarità tecnica attestante la regolarità e correttezza dell'azione amministrativa, ai sensi degli artt. 49 comma 1 e 147 bis comma 1 del D.Lgs. 18.08.2000, n. 267 (e s.m.);
2. del responsabile del Settore finanziario in ordine alla regolarità contabile in quanto l'atto comporta dei riflessi diretti sulla situazione economico-finanziaria dell'Ente, ai sensi degli artt. 49 comma 1 e 147 bis comma 1 del D.Lgs. 18.08.2000, n. 267 (e s.m.);

ACQUISITO altresì il parere favorevole dell'Organo di revisione economico finanziaria, reso con verbale n. 15 /2022 rilasciato ai sensi dell'articolo 239 del I D.Lgs. 18.08.2000 (e s.m.) - All. H), sottoscritto digitalmente e All. H1), in formato pdf;

RITENUTA la propria competenza ai sensi dell'art. 42 del D.Lgs. 267/2000;

Il Presidente sottopone a votazione la proposta di deliberazione con il seguente esito:

Presenti: 16 – VOTANTI n. 15 - Astenuti: 1 (il Consigliere Comunale Corrado Giovanni del Gruppo Consiliare "Centrodestra per Casalgrande")

Voti favorevoli: 11

Voti contrari: 4 (il Gruppo Consiliare "PD")

DELIBERA

per le motivazioni espresse in narrativa e qui integralmente richiamate e confermate quale costituenti parte integrante e sostanziale della presente Deliberazione

1. di accertare ai sensi dell'art. 193 del d.Lgs. n. 267/2000, sulla base dell'istruttoria effettuata dal responsabile del Settore Finanziario, il permanere degli equilibri di bilancio sia per quanto riguarda la gestione di competenza che per quanto riguarda la gestione dei residui e di cassa, tali da assicurare il pareggio economico-finanziario per la copertura delle spese correnti e per il finanziamento degli investimenti e l'adeguatezza dell'accantonamento al Fondo crediti di dubbia esigibilità;
2. di dare atto che non sono stati segnalati debiti fuori bilancio di cui all'art. 194 del d.Lgs.



COMUNE DI CASALGRANDE

PROVINCIA DI REGGIO NELL'EMILIA

Cod. Fisc. e Partita IVA 00284720356 - Piazza Martiri della Libertà, 1 C.A.P. 42013

n. 267/2000 alla data delle attestazioni rese dai Responsabili di Settore e sottoscritte digitalmente;

3. di apportare al bilancio di previsione 2022/2024 -limitatamente all'esercizio 2022- approvato secondo lo schema di cui al D.Lgs. n. 118/2011, le variazioni di bilancio, ai sensi dell'art. 175 del Tuel, così come indicate negli allegati B) e C), di cui si riportano le seguenti risultanze finali:

ANNUALITA' 2022

ENTRATA		Importo	Importo
Variazioni in aumento	CO	€ 329.716,17	
	CA	€ 329.716,17	
Variazioni in diminuzione	CO		€ 81.500,00
	CA		€ 81.500,00
SPESA		Importo	Importo
Variazioni in aumento	CO		€ 1.043.028,24
	CA		€ 1.039.625,24
Variazioni in diminuzione	CO	€ 155.621,55	
	CA	€ 155.621,55	
AVANZO APPLICATO ALLA VARIAZIONE		€ 639.190,52	
TOTALE A PAREGGIO		CO	€ 1.124.528,24
			€ 1.124.528,24

4. di dare atto che:

- le suddette variazioni, operate nel rispetto di quanto disposto dall'art. 175 del decreto legislativo n. 267/2000, garantiscono:
 - il mantenimento degli equilibri di bilancio di competenza di cui all'art. 1, comma 821, della L.145/2018 (Legge di Bilancio 2019), come da prospetto di cui all'allegato E) - *Equilibri di bilancio*;
 - il mantenimento degli equilibri di cassa, da prospetto di cui all'allegato F) *Quadro generale riassuntivo*);
- lo stanziamento del fondo crediti dubbia esigibilità risulta congruo;
- le variazioni in conto capitale oggetto del presente atto non comportano modifiche al piano delle opere;

5. di dare altresì atto che, sulla base di quanto disposto ai punti precedenti, l'avanzo di amministrazione residuo risulta così composto (come riportato nell'Allegato G):



COMUNE DI CASALGRANDE

PROVINCIA DI REGGIO NELL'EMILIA

Cod. Fisc. e Partita IVA 00284720356 - Piazza Martiri della Libertà, 1 C.A.P. 42013

RISULTATO DI AMMINISTRAZIONE a seguito dell'applicazione dell'avanzo di amministrazione di cui alla delibera di Consiglio comunale n. 24/2022, n.42/2022 e n.56/2022 e alle determinazioni n.98/2022, n.212/2022 e n.245/2022	(=)			9.394.531,73
Parte accantonata				
Fondo crediti di dubbia esigibilità al 31/12/2021				4.056.559,31
Fondo anticipazioni liquidità				0,00
Fondo perdite società partecipate				0,00
Fondo contezioso				120.000,00
Altri accantonamenti				318.367,00
Totale parte accantonata				4.494.926,31
Parte vincolata				
Vincoli derivanti da leggi e dai principi contabili				829.594,33
Vincoli derivanti da trasferimenti				638.437,42
Vincoli derivanti dalla contrazione di mutui				0,00
Vincoli formalmente attribuiti dall'ente				158.983,39
Altri vincoli				0,00
Totale parte vincolata				1.627.015,14
Parte destinata agli investimenti				
Totale destinata agli investimenti				0,00
Totale parte disponibile				2.633.399,76
Ammontare del risultato di amministrazione dopo l'applicazione dell'avanzo di cui al presente atto				8.755.341,21

6. di dare altresì atto:

- della relazione allegata nella quale sono riportati i dati relativi alla dimostrazione dell'equilibrio finanziario dell'Ente (All. A);
- dell'allegato D) nel quale sono descritte le principali voci di variazione di entrata e di spesa oggetto del presente provvedimento;
- del parere dell'Organo di revisione espresso con verbale n.15/2022- All. H), sottoscritto digitalmente e All. H1), in formato pdf;

7. di dare mandato alla Giunta comunale affinché provveda, con proprio atto, ad apportare le necessarie modifiche al PEG derivanti dal presente provvedimento;

8. di allegare la presente deliberazione al rendiconto della gestione dell'esercizio 2022, ai sensi dell'art. 193, comma 2, ultimo periodo, del d.Lgs. n. 267/2000;

9. di pubblicare la presente deliberazione sul sito istituzionale dell'ente, in



COMUNE DI CASALGRANDE

PROVINCIA DI REGGIO NELL'EMILIA

Cod. Fisc. e Partita IVA 00284720356 - Piazza Martiri della Libertà, 1 C.A.P. 42013

Amministrazione trasparente.

Successivamente, al fine di rendere disponibili tempestivamente le risorse conseguenti alle variazioni di bilancio, si pone in votazione la proposta di dichiarare la presente deliberazione immediatamente eseguibile ai sensi dell'art. 134, comma 4, del D.lgs. n. 267/2000 che viene approvata con il seguente esito:

Presenti: 16 – VOTANTI n. 15 - Astenuti: 1 (il Consigliere Comunale Corrado Giovanni del Gruppo Consiliare "Centrodestra per Casalgrande")

Voti favorevoli: 11

Voti contrari: 4 (il Gruppo Consiliare "PD")



COMUNE DI CASALGRANDE

PROVINCIA DI REGGIO NELL'EMILIA

Cod. Fisc. e Partita IVA 00284720356 - Piazza Martiri della Libertà, 1 C.A.P. 42013

Letto, approvato e sottoscritto digitalmente ai sensi dell'art. 21 D.L.gs n 82/2005 e s.m.i.

IL Presidente
CASSINADRI MARCO

IL Vicesegretario
CURTI JESSICA



COMUNE DI CASALGRANDE
Provincia di Reggio Emilia



SALVAGUARDIA DEGLI EQUILIBRI
Luglio 2022

(art. 193 del decreto legislativo 267/2000)

1 SALVAGUARDIA DEGLI EQUILIBRI	4
1.1 Quadro normativo di riferimento	4
1.2 Criteri generali	4
2 SITUAZIONE CONTABILE DELL'ATTUALE BILANCIO.....	6
2.1 Equilibri finanziari e principi contabili	6
2.2 Equilibrio del bilancio corrente.....	6
2.3 Equilibrio del bilancio investimenti.....	9
2.4 Equilibrio situazione di cassa.....	10
3 STATO DI AVANZAMENTO DELLA SPESA PER MISSIONE	12
3.1 Previsioni aggiornate della spesa per Missione	12
3.2 Impegno contabile della spesa per Missione.....	12
4 ASPETTI FINANZIARI O PATRIMONIALI.....	14
4.1 Composizione aggiornata del risultato di amministrazione.....	14
4.2 Avanzo applicato in entrata.....	16
4.3 Gestione contabile del fondo pluriennale vincolato.....	19
4.4 Consistenza aggiornata del fondo crediti di dubbia esigibilità	20
5 VALUTAZIONE E ANDAMENTO DELLE ENTRATE.....	23
5.1 Entrate e attendibilità delle previsioni aggiornate.....	23
5.2 Tributi.....	24
5.3 Trasferimenti correnti	25
5.4 Entrate extratributarie	27
5.5 Entrate in conto capitale.....	28
6 VALUTAZIONE E ANDAMENTO DELLE USCITE	29
6.1 Uscite e sostenibilità delle previsioni aggiornate.....	29
6.2 Spese correnti	29
6.3 Spese in conto capitale	31
6.4 Spese per rimborso prestiti.....	32
6.5 Stato di finanziamento degli investimenti previsti.....	33
6.6 Quantificazione finanziamento degli investimenti attraverso il ricorso a fondo pluriennale vincolato, applicazione avanzo di amministrazione e risorse correnti.....	34
7 GESTIONE DEI RESIDUI ATTIVI E PASSIVI	35
8 DEBITI FUORI BILANCIO.....	36
9 CRITICITA' CORRELATE AGLI AUMENTI ENERGETICI	36
9.1 CONCLUSIONI.....	38

1 SALVAGUARDIA DEGLI EQUILIBRI

1.1 Quadro normativo di riferimento

L'art. 193 del D. Lgs. 267/2000 stabilisce che "Con periodicità stabilita dal regolamento di contabilità dell'ente locale, e comunque almeno una volta entro il 31 luglio di ciascun anno, l'organo consiliare provvede con delibera a dare atto del permanere degli equilibri generali di bilancio".

La salvaguardia degli equilibri, pur essendo un adempimento di carattere prevalentemente tecnico, si colloca all'interno del sistema di bilancio che deve assolvere anche ad una funzione informativa nei confronti degli utilizzatori dei documenti contabili.

Gli atti di gestione, come a suo tempo il bilancio stesso, sono stati predisposti seguendo dei criteri di imputazione ed esposizione che hanno privilegiato, in presenza di eventuali dubbi o ambiguità interpretative, il contenuto sostanziale del fenomeno finanziario o economico piuttosto che l'aspetto puramente formale (rispetto del principio *n.18 - Prevalenza della sostanza sulla forma*).

Per quanto riguarda le competenze, il Testo unico degli enti locali identifica sia l'ambito di competenza deliberativa (organo politico che approva l'atto) che le attribuzioni di natura tecnica richieste nella fase di predisposizione del documento contabile (responsabilità nella redazione degli elaborati).

1.2 Criteri generali

La Salvaguardia degli equilibri di bilancio interessa prevalentemente l'esercizio di competenza ma riguarda, seppure in una prospettiva meno dinamica, l'intero intervallo della programmazione. Il bilancio triennale, infatti, è stato a suo tempo redatto secondo i principi contabili ufficiali che garantiscono, in virtù della loro corretta applicazione, la comparabilità tra le previsioni dei diversi esercizi. Come conseguenza di ciò, il complesso unitario delle entrate finanzia la totalità delle spese. Solo nei casi di deroga espressamente previsti dalla legge, talune fonti di entrata sono state destinate alla copertura di determinate e specifiche spese (rispetto del *principio n.2 - Unità*);

Le entrate sono state iscritte in bilancio e nei successivi atti di gestione al lordo delle spese sostenute per la riscossione e di altre eventuali oneri connessi. Allo stesso tempo, tutte le uscite sono state riportate al lordo delle correlate entrate, senza ricorrere ad eventuali compensazioni (rispetto del *principio n.4 - Integrità*).

Gli equilibri della gestione da verificare sono:

- della parte corrente di competenza;
- della parte in conto capitale
- della cassa

- dell'importo del fondo crediti dubbia esigibilità
- del fondo pluriennale vincolato
- della gestione dei residui
- della costante verifica delle quote di composizione del risultato di amministrazione

Si precisa, per una corretta lettura dei dati riportati nelle tabelle a seguire, riguardanti l'accertato e l'impegnato, che gli stessi sono stati elaborati tra il 7 e il 15 luglio e sono atti a dimostrare la situazione antecedente alle variazioni di bilancio che saranno oggetto di discussione nella seduta del Consiglio Comunale del 27 luglio 2022.

2 SITUAZIONE CONTABILE DELL'ATTUALE BILANCIO

2.1 Equilibri finanziari e principi contabili

Il sistema articolato del bilancio, sia a preventivo che durante la gestione, compreso in sede di Salvaguardia, identifica gli obiettivi, destina le risorse nel rispetto del pareggio generale tra risorse attribuite (entrate) e relativi impieghi (uscite) e separa, infine, la destinazione della spesa in quattro diverse tipologie: la gestione corrente, gli interventi negli investimenti, l'utilizzo dei movimenti di fondi e la registrazione dei servizi per conto di terzi.

Partendo da queste linee conduttrici, i documenti contabili sono stati predisposti, sia in sede di bilancio di previsione iniziale che nelle successive variazioni, rispettando le norme che impongono il pareggio tra gli stanziamenti complessivi in termini di competenza e di cassa, quest'ultima relativa al solo primo anno del triennio previsto dalla programmazione.

Gli stanziamenti del bilancio, avendo carattere autorizzatorio e identificando il limite per l'assunzione degli impegni durante la gestione, sono tutt'ora dimensionati in modo da garantire l'imputazione delle obbligazioni, sia attive che passive, nei rispettivi esercizi. Le corrispondenti previsioni tengono conto del fatto che, per obbligo di legge, le obbligazioni giuridicamente perfezionate devono essere imputate nell'esercizio in cui l'obbligazione andrà poi a scadere. (rispetto del principio *n. 16 - Competenza finanziaria*).

Per quanto riguarda, infine, il controllo sulla veridicità delle variazioni alle previsioni di entrata e la compatibilità delle richieste di modifica nelle previsioni di spesa avanzate dai servizi, di competenza del responsabile finanziario e finalizzata al possibile aggiornamento degli stanziamenti di bilancio, si dà atto che la verifica è stata effettuata tenendo conto delle informazioni più aggiornate disponibili in sede di Salvaguardia.

La situazione di equilibrio tra entrate e uscite è oggetto di un costante monitoraggio tecnico in modo da garantire che durante la gestione, come nelle variazioni di bilancio, siano conservati gli equilibri e mantenuta la copertura delle spese correnti e il finanziamento degli investimenti.

2.2 Equilibrio del bilancio corrente

L'equilibrio del bilancio è stato costruito ed è sempre mantenuto, anche in sede di variazione, distinguendo la parte corrente dagli investimenti, proprio in considerazione della diversa natura e funzione dei due ambiti d'azione.

In particolare, nel configurare il bilancio corrente, composto dalle entrate e uscite destinate a garantire il funzionamento dell'ente, è rispettata la regola che impone il pareggio, in termini di competenza, delle spese previste in ciascun anno con altrettante risorse di entrata.

Il prospetto mostra le poste che compongono l'equilibrio corrente.

Equilibrio bilancio corrente – competenza

ENTRATE	2022	2023	2024
Entrate correnti di natura tributaria, contributiva e perequativa	11.183.473,41	11.400.853,69	11.400.853,69
Trasferimenti correnti	824.746,60	716.959,08	698.775,08
Entrate extratributarie	2.349.810,77	2.175.883,10	2.184.883,10
Entrate per conto terzi e partite di giro	2.274.000,00	2.274.000,00	2.274.000,00
Totale	16.632.030,78	16.567.695,87	16.558.511,87

FPV applicato a finanziamento bilancio corrente	202.529,64	0,00	0,00
Avanzo applicato a bilancio corrente	799.354,41	0,00	0,00
Permessi di costruire a finanziamento della spesa corrente	167.000,00	0,00	
Totale	17.800.914,83	16.567.695,87	16.558.511,87

Parte corrente a finanziamento di spese di investimento	0,00	0,00	0,00
Totale entrate correnti	17.800.914,83	16.567.695,87	16.558.511,87

USCITE	2022	2023	2024
Spese correnti	15.318.438,33	14.224.464,87	14.212.322,87
Rimborso prestiti	208.476,50	69.231,00	72.189,00
Uscite per conto terzi e partite di giro	2.274.000,00	2.274.000,00	2.274.000,00
Totale	17.800.914,83	16.567.695,87	16.558.511,87

Disavanzo applicato a spese correnti	0,00	0,00	0,00
Totale spese correnti	17.800.914,83	16.567.695,87	16.558.511,87

Risultato

Entrate bilancio corrente	17.800.914,83	16.567.695,87	16.558.511,87
Uscite bilancio corrente	17.800.914,83	16.567.695,87	16.558.511,87
Avanzo/Disavanzo	0,00	0,00	0,00

2.3 Equilibrio del bilancio investimenti

Le poste del bilancio investimenti sono separate da quelle di parte corrente, e ciò al fine di garantire l'autonomo finanziamento di questi due comparti. Il bilancio degli interventi in conto capitale si compone dalle entrate e uscite destinate a finanziare l'acquisto, la fornitura o la costruzione di beni o servizi di natura durevole. In tale ambito, anche in sede di eventuale variazione di bilancio, è stata rispettata la regola che impone la completa *copertura*, in termini di stanziamento, delle spese previste con altrettante risorse in entrata.

Per quanto riguarda invece il mantenimento dell'*equilibrio di parte investimenti*, questo è stato raggiunto anche valutando, dove la norma lo consente, l'eventuale applicazione in entrata di una quota dell'avanzo a cui si aggiunge, per effetto della possibile imputazione ad esercizi futuri di spese in C/capitale, anche dello stanziamento in entrata del corrispondente fondo pluriennale (FPV/E).

Il prospetto mostra le poste che compongono l'equilibrio degli investimenti.

Equilibrio bilancio investimento – competenza

ENTRATE	2022	2023	2024
Entrate in conto capitale	4.156.220,00	655.000,00	655.000,00
Entrate da accensione di prestiti	0,00	0,00	0,00
Entrate da riduzione di attività finanziarie	0,00	0,00	0,00
Somma	4.156.220,00	655.000,00	655.000,00

FPV applicato a finanziamento bilancio investimenti	3.534.668,30	0,00	0,00
Avanzo applicato a bilancio investimenti	823.510,68	0,00	0,00
Permessi di costruire a finanziamento della spesa corrente	-167.000,00	0,00	0,00
Totale	8.347.398,98	655.000,00	655.000,00

USCITE

	2022	2023	2024
Spese in conto capitale	8.347.398,98	655.000,00	655.000,00
	0,00	0,00	0,00
Totale	8.347.398,98	655.000,00	655.000,00

Risultato

Entrate bilancio investimenti	8.347.398,98	655.000,00	655.000,00
Uscite bilancio investimenti	8.347.398,98	655.000,00	655.000,00
Avanzo/Disavanzo	0,00	0,00	0,00

2.4 Equilibrio situazione di cassa

Le regole contabili prescrivono che il bilancio sia redatto in termini di competenza e di cassa solo per il primo anno del triennio, mentre le previsioni dei due esercizi successivi analizzano la sola competenza.

Per quanto riguarda le dotazioni di cassa, sia quelle iniziali come i successivi eventuali aggiornamenti, le previsioni sui relativi flussi monetari sono stimate considerando l'andamento prevedibile degli incassi e dei pagamenti.

Riguardo la gestione effettiva dei movimenti di cassa, tutti i movimenti relativi agli incassi e pagamenti sono registrati, oltre che nelle scritture contabili dell'ente, anche nella contabilità del tesoriere, su cui per altro grava l'obbligo di tenere aggiornato il giornale di cassa e di conservare i corrispondenti documenti o flussi informatici giustificativi dei movimenti stessi. Il prospetto riporta la situazione sia in termini di previsione che di movimento effettivo (incassi e pagamenti).

Equilibrio bilancio corrente – cassa

Entrate equilibrio di cassa

	Stnz Cassa	Riscossioni	Scostamento
Entrate correnti di natura tributaria, contributiva e perequativa	18.204.081,76	5.860.454,17	12.343.627,59
Trasferimenti correnti	1.263.181,52	424.274,69	838.906,83
Entrate extratributarie	2.980.707,50	987.866,53	1.992.840,97
Entrate in conto capitale	7.373.293,86	901.011,66	6.472.282,20
Entrate da riduzione di attività finanziarie	0	0	0,00
Accensione Prestiti	0		0,00
Entrate per conto terzi e partite di giro	2.326.261,53	1.211.545,23	1.114.716,30
Somma:	32.147.526,17	9.385.152,28	22.762.373,89

Fondo di cassa iniziale	8.267.824,78	8.267.824,78
-------------------------	--------------	--------------

Totale Entrate	40.415.350,95	17.652.977,06
----------------	---------------	---------------

Spese equilibrio di cassa

	Stnz Cassa	Mandati	Scostamento
Rimborso Prestiti	208.476,50	179.754,61	28.721,89
Spese correnti	17.682.777,83	7.114.454,94	10.568.322,89
Spese in conto capitale	9.661.992,42	1.875.153,22	7.786.839,20
Uscite per conto terzi e partite di giro	2.623.608,87	1.326.087,63	1.297.521,24
Somma:	30.176.855,62	10.495.450,40	19.681.405,22

Risultato	Stanziamento	Riscossioni/Pagamenti
Totale entrate	32.147.526,17	9.385.152,28
Totale uscite	30.176.855,62	10.495.450,40
Fondo cassa iniziale	8.267.824,78	8.267.824,78
Situazione di cassa prima dell'assestamento generale di bilancio*	10.238.495,33	7.157.526,66

* Saldo presunto aggiornato al 15.07.2022 che non tiene conto dei provvisori di entrata e uscita "in transito" ancora da regolarizzare – saldo effettivo da Tesoriere aggiornato al 15.07.2022: € 7.986.072,18.

3 STATO DI AVANZAMENTO DELLA SPESA PER MISSIONE

3.1 Previsioni aggiornate della spesa per Missione

I programmi ed i loro aggregati per "Missione" sono i punti di riferimento per misurare in corso d'anno l'efficacia dell'azione intrapresa. I programmi in cui si articola la missione sono composti da spese di funzionamento, che comprendono gli interventi ordinari (spese correnti), la restituzione del capitale mutuato e il ricorso ad anticipazioni (rimborso prestiti). Le spese d'investimento raggruppano invece gli investimenti in senso stretto (spese C/capitale) e le operazioni prettamente finanziarie (incremento attività finanziarie). I due prospetti mostrano la situazione aggiornata degli stanziamenti di spesa di queste due componenti con il loro totale, comprensivo delle reiscrizioni da esigibilità.

	Rimborso Prestiti	Spese correnti	Spese in conto capitale	Spese di funzionamento + investimento
01 - Servizi istituzionali, generali e di gestione		€ 4.413.128,00	€ 1.181.815,09	€ 5.594.943,09
03 - Ordine pubblico e sicurezza		€ 350.052,30		€ 350.052,30
04 - Istruzione e diritto allo studio		€ 2.737.392,76	€ 357.000,00	€ 3.094.392,76
05 - Tutela e valorizzazione dei beni e delle attività culturali		€ 423.658,60	€ 21.000,00	€ 444.658,60
06 - Politiche giovanili, sport e tempo libero		€ 423.994,60	€ 830.146,40	€ 1.254.141,00
08 - Assetto del territorio ed edilizia abitativa		€ 44.427,32	€ 0,00	€ 44.427,32
09 - Sviluppo sostenibile e tutela del territorio e dell'ambiente		€ 3.510.738,48	€ 155.470,29	€ 3.666.208,77
10 - Trasporti e diritto alla mobilità		€ 709.266,00	€ 5.138.168,45	€ 5.847.434,45
11 - Soccorso civile		€ 5.502,81		€ 5.502,81
12 - Diritti sociali, politiche sociali e famiglia		€ 1.676.008,62	€ 663.798,75	€ 2.339.807,37
14 - Sviluppo economico e competitività		€ 174.785,00		€ 174.785,00
15 - Politiche per il lavoro e la formazione professionale		€ 7.500,00		€ 7.500,00
17 - Energia e diversificazione delle fonti energetiche		€ 0,00		€ 0,00
18 - Relazioni con le altre autonomie territoriali e locali		€ 1.440,00		€ 1.440,00
19 - Relazioni internazionali		€ 11.100,00		€ 11.100,00
20 - Fondi e accantonamenti		€ 816.311,61		€ 816.311,61
50 - Debito pubblico	€ 208.476,50	€ 13.132,23		€ 221.608,73
60 - Anticipazioni finanziarie		€ 0,00		€ 0,00

3.2 Impegno contabile della spesa per Missione

Il grado di impegno della spesa per programmi e missione è fortemente condizionato dalla composizione stessa dell'aggregato contabile. Una forte componente di spesa di investimento, ad esempio, non attuata per la mancata concessione del relativo finanziamento, non indicherà alcun impegno di spesa producendo, quanto meno in una visione di carattere infrannuale come quella analizzata nella Salvaguardia, una significativa contrazione del grado di realizzazione della spesa, poi ripresa nell'argomento successivo. I due prospetti mostrano la situazione aggiornata degli impegni (sia di competenza che da fondo pluriennale vincolato) relativi alle due componenti in cui

si articola la spesa per missione, e cioè la quota di funzionamento e quella d'investimento, con il corrispondente totale.

Il prospetto che segue mostra il grado di realizzo (impegnato) delle due componenti del programma, e cioè funzionamento e investimento.

	Rimborso Prestiti	Spese correnti	Spese in conto capitale	Uscite per conto terzi e partite di giro	Totale corrente+investimento
01 - Servizi istituzionali, generali e di gestione		2.168.621,73	452.855,67		2.621.477,40
03 - Ordine pubblico e sicurezza		149.535,65			149.535,65
04 - Istruzione e diritto allo studio		1.751.213,15			1.751.213,15
05 - Tutela e valorizzazione dei beni e delle attività culturali		228.727,57	3.000,00		231.727,57
06 - Politiche giovanili, sport e tempo libero		308.599,98	534.646,40		843.246,38
08 - Assetto del territorio ed edilizia abitativa		5.299,84			5.299,84
09 - Sviluppo sostenibile e tutela del territorio e dell'ambiente		3.039.302,27	120.470,29		3.159.772,56
10 - Trasporti e diritto alla mobilità		544.421,61	2.348.026,22		2.892.447,83
11 - Soccorso civile		2.751,41			2.751,41
12 - Diritti sociali, politiche sociali e famiglia		616.567,48	638.047,80		1.254.615,28
14 - Sviluppo economico e competitività		72.670,76			72.670,76
15 - Politiche per il lavoro e la formazione professionale		7.340,78			7.340,78
18 - Relazioni con le altre autonomie territoriali e locali		440,00			440,00
19 - Relazioni internazionali		6.080,00			6.080,00
50 - Debito pubblico	179.754,61	11.687,48			191.442,09
99 - Servizi per conto terzi				1.424.794,58	1.424.794,58

4 ASPETTI FINANZIARI O PATRIMONIALI

4.1 *Composizione aggiornata del risultato di amministrazione*

Il risultato di amministrazione, come risultante dal precedente esercizio, era stato a suo tempo scomposto nelle singole componenti (fondi accantonati, vincolati, destinati agli investimenti, non vincolati), e ciò al fine di conservare l'eventuale vincolo di destinazione dei singoli elementi. Mentre il saldo contabile del rendiconto (avanzo o disavanzo) è sempre definitivo, una volta approvato dall'ente, la composizione dei vincoli può subire modificazioni nel tempo, per effetto di fenomeni che si sono manifestati solo in momenti successivi.

Per quanto riguarda invece la scomposizione del risultato originario nelle *componenti elementari*, la quota di avanzo accantonata è costituita sostanzialmente dal fondo crediti dubbia esigibilità e dal fondo relativo alle eventuali passività potenziali (fondi spese e fondi rischi). La quota vincolata è invece prodotta dalle economie su spese finanziate da entrate con obbligo di destinazione imposto dalla legge o dai principi contabili, su spese finanziate da mutui e prestiti contratti per la copertura di specifici investimenti, da economie di uscita su capitoli coperti da trasferimenti in conto capitale concessi per il finanziamento di interventi con destinazione specifica.

Solo in assenza di disavanzo di amministrazione, con la disponibilità del risultato di amministrazione *definitivo* (rendiconto approvato) e compatibilmente con i vincoli imposti dai principi contabili, si può procedere a valutare come e in quale misura applicare al bilancio in corso l'eventuale componente del risultato diversa da quelle vincolate (avanzo libero).

In sede di Salvaguardia, pertanto, si è operata un'ulteriore verifica per garantire il corretto mantenimento dei vincoli che si traduce, nella sostanza, nella presenza di un'adeguata quota di avanzo tale da conservare il finanziamento di queste poste. La quota di avanzo disponibile, infatti, può essere influenzata da fenomeni successivi che alterano la composizione qualitativa e quantitativa dei vincoli, aumentandone o riducendone la consistenza. Questo aspetto va ad incidere nella parte di avanzo che è liberamente utilizzabile dall'ente.

Il prospetto mostra la composizione sintetica del risultato (vincoli contabili) nella sua dimensione aggiornata al 15.07.2022.

Composizione aggiornata del risultato di amministrazione

RISULTATO DI AMMINISTRAZIONE a seguito dell'applicazione dell'avanzo di amministrazione di cui alla delibera di Consiglio comunale n.24/2022 e n.42/2022 e alle determinazioni n.98/2022, n.212/2022 e n.245/2022	(=)	9.601.531,73
Parte accantonata		
Fondo crediti di dubbia esigibilita' al 31/12/2021		4.056.559,31
Fondo anticipazioni liquidita'		0,00
Fondo perdite societa' partecipate		0,00
Fondo contenzioso		120.000,00
Altri accantonamenti		468.367,00
Totale parte accantonata		4.644.926,31
Parte vincolata		
Vincoli derivanti da leggi e dai principi contabili		852.115,84
Vincoli derivanti da trasferimenti		1.068.627,94
Vincoli derivanti dalla contrazione di mutui		0,00
Vincoli formalmente attribuiti dall'ente		158.983,39
Altri vincoli		0,00
Totale parte vincolata		2.079.727,17
Parte destinata agli investimenti		
Totale destinata agli investimenti		0,00
Totale parte disponibile		2.669.878,25
Ammontare del risultato di amministrazione dopo l'applicazione dell'avanzo di amministrazione di cui alla delibera di C.C. n. 56 del 30.06.2022		9.394.531,73

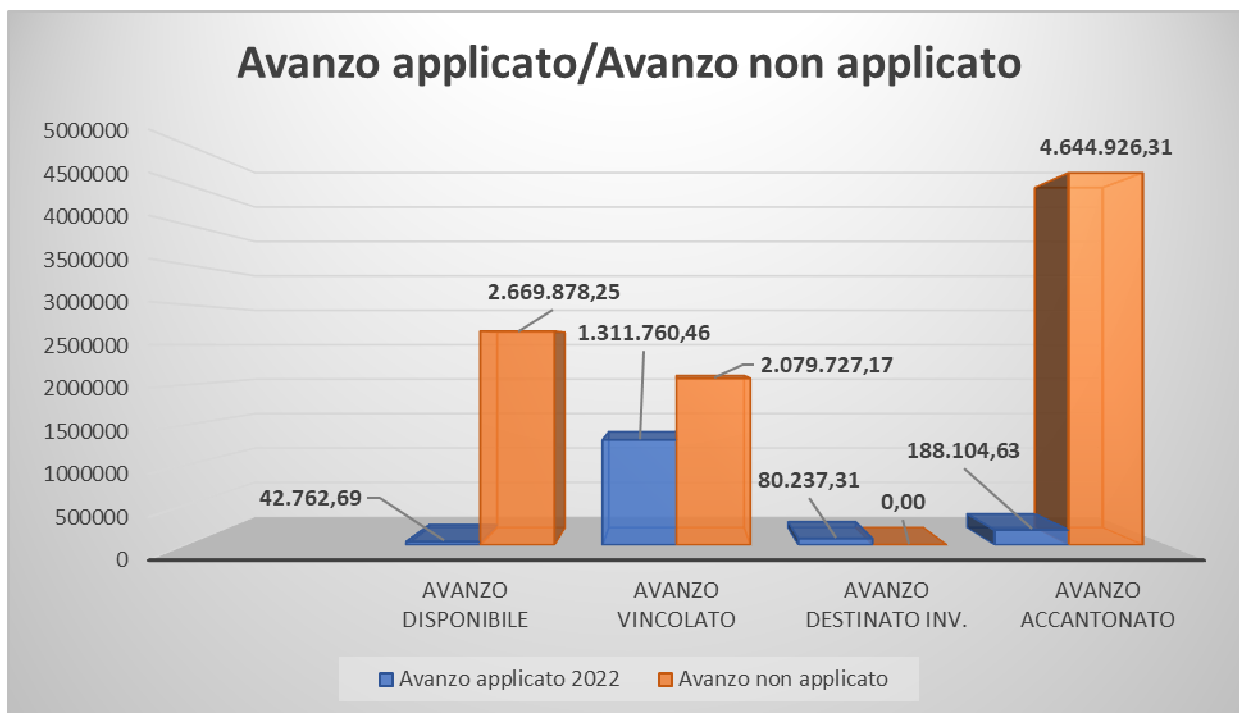
4.2 Avanzo applicato in entrata

Il pareggio generale di bilancio è il risultato dalla corrispondenza tra la somma delle entrate, dell'avanzo di amministrazione e del fondo pluriennale vincolato (FPV/E) eventualmente applicati, a cui si contrappone il totale delle uscite che comprendono anche gli stanziamenti riconducibili al fondo pluriennale vincolato (FPV/U) originate dalle spese la cui imputazione contabile è stata attribuita ad esercizi futuri, diversi dall'anno di competenza. La presenza degli stanziamenti riconducibili al fondo pluriennale vincolato in entrata e uscita è originata dal criterio di imputazione delle poste di bilancio che devono tenere conto del momento in cui diventerà esigibile l'entrata o l'uscita e non più dell'esercizio in cui nasce il procedimento amministrativo, a cui queste poste fanno riferimento. In sede di approvazione del bilancio, come per altro anche nelle successive variazioni, è consentito l'utilizzo della quota presunta del risultato costituita dai fondi vincolati e dalle somme accantonate risultanti dall'ultimo consuntivo approvato o dal pre-consuntivo di chiusura, mentre l'applicazione a bilancio delle altre componenti del risultato è consentita solo dopo l'avvenuta approvazione del rendiconto.

Il prospetto mostra la composizione aggiornata del risultato di amministrazione applicato a bilancio.

Avanzo applicato alla data del 15.07.2022

Avanzo accantonato	188.104,63
Avanzo destinato agli investimenti	80.237,31
Avanzo libero	42.762,69
Avanzo vincolato	1.311.760,46



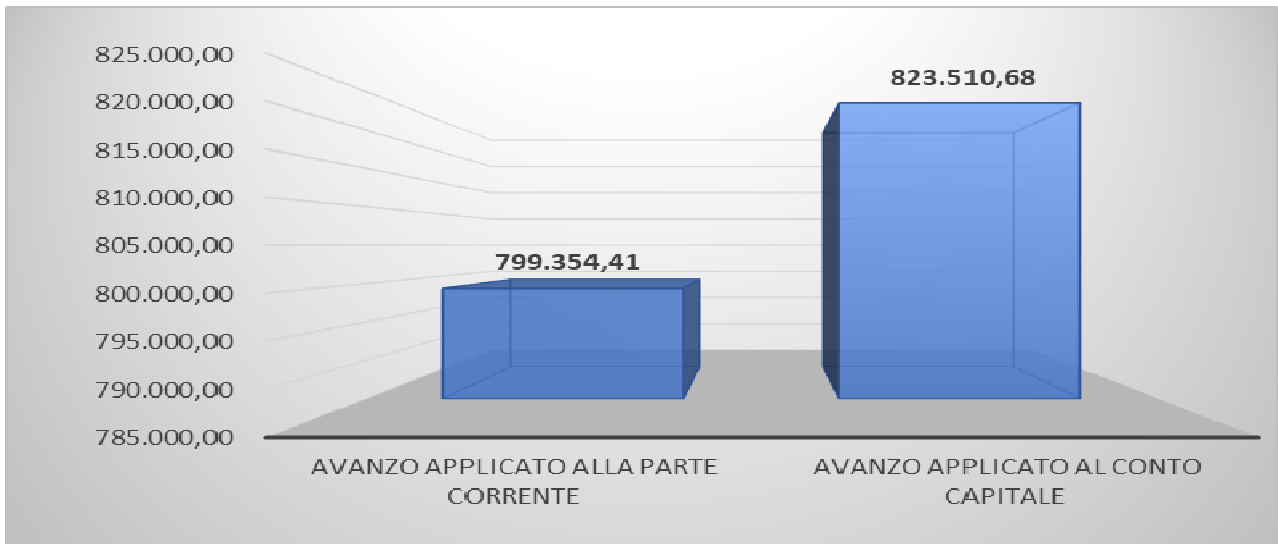
L'avanzo applicato alla parte corrente si compone come di seguito riportato:

- € 188.104,63 di avanzo accantonato per arretrati contrattuali conseguenti al rinnovo del CCNL – comparto enti locali;
- € 94.413,51 di avanzo vincolato confluiti nel bilancio di previsione iniziale (derivante da donazioni anni precedenti e destinati alle spese correnti per la nuova casa residenza per anziani e da trasferimenti per servizi scolastici ed educativi destinati alle spese di questi ultimi);
- € 330.000,00 di avanzo vincolato da recupero evasione Tari (incassato) destinato al Pef Tari 2022;
- € 18.689,57 di avanzo vincolato per emergenza COVID-19 destinato a finanziare maggiori spese COVID-19 dei servizi scolastici ed educativi;
- € 35.499,97 di avanzo vincolato per Agevolazioni Tari COVID-19 utenze non domestiche;
- € 15.000,00 di avanzo libero destinato ad agevolazioni COVID-19 utenze domestiche;
- € 117.646,73 di avanzo vincolato da alienazioni per estinzione anticipata mutuo.

L'avanzo applicato alla parte capitale si compone come di seguito riportato:

- € 27.762,69 avanzo disponibile per spese d'investimento;
- € 445.484,01 avanzo vincolato da trasferimenti per il finanziamento della sede della P.L.;

- € 16.736,66 avanzo vincolato per contributi per il superamento delle barriere architettoniche;
- € 46.290,01 di avanzo vincolato destinato alla realizzazione della ciclovia sul Secchia;
- € 80.237,31 di avanzo destinato agli investimenti;
- € 207.000,00 di avanzo vincolato per entrate da permessi di costruire, destinato a spese di investimento.



La quota di avanzo destinato agli investimenti e di avanzo vincolato agli investimenti è stata applicata a finanziamento di spese di investimento (a titolo esemplificativo: manutenzioni straordinarie strade, incarichi vari servizi tecnici connessi agli investimenti finanziati, manutenzione straordinaria patrimonio comunale, manutenzione straordinaria impianti sportivi);

Con l'approvazione della variazione di bilancio che segue la verifica degli equilibri generali, si prevede di applicare ulteriori € 36.478,49 di avanzo disponibile ed € 22.521,51 di avanzo vincolato da entrate per permessi di costruire al finanziamento di spese di investimento.

La composizione del risultato di amministrazione, dopo la variazione, sarà pertanto la seguente:

RISULTATO DI AMMINISTRAZIONE a seguito dell'applicazione dell'avanzo di amministrazione di cui alla delibera di Consiglio comunale n.24/2022, n.42/2022 e n. 56/2022, e alle determinazioni n.98/2022, n.212/2022 e n.245/2022		9.394.531,73
Parte accantonata		
Fondo crediti di dubbia esigibilità' al 31/12/2021		4.056.559,31
Fondo anticipazioni liquidità' DL 35 del 2013 e successive modifiche e rifinanziamenti		
Fondo perdite società' partecipate		
Fondo contezioso		120.000,00

Altri accantonamenti		318.367,00
Totale parte accantonata B		4.494.926,31
Parte vincolata		
Vincoli derivanti da leggi e dai principi contabili		829.594,33
Vincoli derivanti da trasferimenti		638.437,42
Vincoli derivanti dalla contrazione di mutui		
Vincoli formalmente attribuiti dall'ente		158.983,39
Altri vincoli		0,00
Totale parte vincolata C		1.627.015,14
Parte destinata agli investimenti		0,00
Totale destinata agli investimenti D		0,00
Totale parte disponibile		2.633.399,76
Ammontare del risultato di amministrazione dopo l'approvazione della variazione di assestamento		8.755.341,21

APPLICATO ALLA SPESA CORRENTE: 580.190,52

APPLICATO AL CONTO CAPITALE: 59.000,00.

4.3 Gestione contabile del fondo pluriennale vincolato

Gli impegni finanziati da entrate a specifica destinazione, di parte corrente o investimenti, sono imputati negli esercizi in cui l'obbligazione diventerà esigibile. Questo comporta che lo stanziamento di spesa riconducibile all'originario finanziamento può essere ripartito pro-quota in più esercizi, situazione questa, che se non gestita con una soluzione contabile adeguata, porterebbe alla formazione di una componente di avanzo nell'anno in cui nasce il finanziamento (mancata imputazione dell'impegno) e di disavanzo (assenza del finanziamento della spesa) in quelli immediatamente successivi; e questo, fino alla completa imputazione dell'originaria previsione di spesa. Si tratta di una situazione a cui il legislatore ha cercato di porvi rimedio con una soluzione originale.

La tecnica, che prevede l'impiego del *fondo pluriennale vincolato*, ha proprio lo scopo di fare convivere l'imputazione della spesa secondo questo principio (competenza potenziata) con l'esigenza di evitare la formazione di componenti di avanzo o disavanzo artificiose, e questo, a partire dalla nascita del finanziamento e fino all'esercizio in cui la prestazione connessa con l'obbligazione passiva avrà termine. Lo stanziamento di spesa di ciascun anno, pertanto, è composto dalla quota di impegno che si prevede formerà oggetto di liquidazione (spesa esigibile

nell'esercizio) e di quella la cui liquidazione maturerà solo nel futuro (spesa esigibile in uno qualsiasi degli esercizi successivi), con poche eccezioni richiamate dalla legge.

Venendo ai *criteri adottati per la gestione dell'attuale bilancio*, la quota dell'originario impegno che si prevede sarà liquidata nell'esercizio è stata prevista nella normale posta di bilancio delle spese mentre quella che non si tradurrà in debito esigibile in quello stesso esercizio (quota imputabile in C/esercizi futuri) è stata invece collocata nella voce delle uscite denominata *fondo pluriennale vincolato*. L'importo complessivo di questo fondo (FPV/U), dato dalla somma di tutte le voci riconducibili a questa casistica, è stato poi ripreso tra le entrate del bilancio immediatamente successivo (FPV/E) in modo da garantire, sul nuovo esercizio, la copertura della parte dell'originario impegno rinviata al futuro. Viene così ad essere mantenuto il pareggio tra l'entrata (finanziamento originario oppure fondo pluriennale in entrata) e la spesa complessiva dell'intervento previsto (impegno imputato nell'anno e parte rinviata al futuro, collocata nelle poste del fondo pluriennale di uscita).

Lo *stanziamento complessivo* delle voci riconducibili al fondo pluriennale in uscita (FPV/U) indica, pertanto, la parte dell'impegno in cui l'esecuzione dell'obbligazione passiva è rinviata a esercizi futuri.

Per quanto riguarda invece la *dimensione complessiva* assunta del fondo, questo importo è originato sia dai procedimenti di spesa sorti in esercizi precedenti (componente pregressa del FPV/U) che dalle previsioni di uscita riconducibili all'attuale bilancio (componente nuova del FPV/U).

L'ammontare dell'FPV 2022, così come determinato dalle variazioni intercorse nel 2021 e come determinato a seguito del riaccertamento ordinario dei residui riferito all'anno 2021 è così determinato:

FONDO PLURIENNALE VINCOLATO IN ENTRATA (CORRENTE): € 202.529,64

FONDO PLURIENNALE VINCOLATO IN ENTRATA (CONTO CAPITALE): € 3.534.668,30

A luglio 2022 permane la quantificazione stabilita nel Rendiconto 2021.

4.4 Consistenza aggiornata del fondo crediti di dubbia esigibilità

Il fondo è costituito per neutralizzare, o quanto meno ridurre, l'impatto negativo sugli equilibri di bilancio generati dalla presenza di situazioni di sofferenza nelle obbligazioni attive. In questo contesto, i crediti di dubbia esigibilità possono essere definiti come "posizioni creditorie per le quali esistono *ragionevoli elementi* che fanno presupporre un difficile realizzo dovuto al simultaneo verificarsi di due distinte circostanze: incapacità di riscuotere e termini di prescrizione non ancora maturati".

La dimensione iniziale del fondo crediti dubbia esigibilità era stata ottenuta come prodotto dalla somma della componente accantonata con l'ultimo rendiconto disponibile (avanzo già vincolato per

il finanziamento dei crediti di dubbia esigibilità) integrata da un'ulteriore quota stanziata con l'attuale bilancio, non soggetta poi ad alcun impegno di spesa (risparmio forzoso). Si era trattato pertanto di coprire, con adeguate risorse già disponibili, sia l'ammontare dei vecchi crediti in (residui attivi di rendiconto o comunque riferibili ad esercizi precedenti) che i crediti in corso di formazione con nell'ultimo esercizio finanziario (previsioni di entrata dell'ultimo bilancio oggetto di rendiconto soggette ad incerta esazione).

In sede di approvazione ufficiale del rendiconto d'esercizio, se deliberato in tempi successivi a quello del bilancio, la quota accantonata per fronteggiare i possibili residui attivi in sofferenza era stata poi aggiornata adeguandola alla dimensione definitiva dei crediti derivanti dal nuovo rendiconto. Si era trattato di una possibile revisione del fondo che aveva assunto, limitatamente alla gestione dei residui attivi di consuntivo, una prima dimensione infrannuale.

Durante la Salvaguardia si procede invece ad adeguare anche la seconda componente del fondo, e cioè quella collegata agli stanziamenti aggiornati del bilancio in corso di gestione e relativa, quindi, ai nuovi crediti in fase di formazione (gestione competenza). Come conseguenza di ciò, si tratta di operare un possibile ulteriore aggiornamento della *dimensione* infrannuale del fondo.

Venendo all'attuale bilancio di previsione, al fine di favorire la formazione di una quota di avanzo vincolato di entità adeguata a tale scopo, si tratta di iscrivere tra le uscite una posta non soggetta ad impegno per creare una componente positiva nel futuro calcolo del risultato di amministrazione (risparmio di natura forzata).

In questo modo, l'eventuale formazione di nuovi residui attivi di dubbia esigibilità (accertamenti dell'esercizio in corso) non produrrà effetti distorsivi sugli equilibri finanziari oppure, in ogni caso, tenderà ad attenuarli.

Questo, naturalmente, se la quota inizialmente stanziata, alla luce delle valutazioni effettuate in sede di verifica degli equilibri di bilancio, dovesse risultare inadeguata, per difetto o per eccesso, alla nuova situazione contingente.

Il fondo, rispetto alle poste iscritte nel bilancio di previsione, è già stato variato con la delibera di C.C. n. 42 del 31.05.2022 al fine di adeguarlo a seguito del recepimento del piano finanziario Tari 2022.

In sede di Salvaguardia, l'ammontare della voce "*Accantonamento al fondo crediti di dubbia esigibilità*" dipende dalla dimensione degli stanziamenti dei crediti che si prevede si formeranno nell'esercizio e dall'andamento dei corrispondenti accertamenti, dalla loro natura e dall'andamento del fenomeno negli ultimi esercizi (media del rapporto tra incassi e accertamenti per ciascuna tipologia di entrata). In sede di salvaguardia, non essendo state segnalate maggiori entrate suscettibili di accantonamento al fondo, quest'ultimo non ha subito variazioni rispetto all'ultima delibera del 31 maggio 2022.

Accantonamento fondo crediti dubbia esigibilità

2022

Tributi e perequazione (Tit.1.00/E): € 612.186,54

Entrate extratributarie (Tit.3.00/E): € 18.035,49

5 VALUTAZIONE E ANDAMENTO DELLE ENTRATE

5.1 Entrate e attendibilità delle previsioni aggiornate

Le previsioni aggiornate di bilancio, come risultano nella fase di preparazione dell'adempimento (stanziamenti attuali, proiezione della stima al 31/12 e stato di accertamento), sono state precedute da una valutazione dei procedimenti contabili e dei flussi finanziari in atto. Sono state prese in considerazione le operazioni che si svolgeranno nel periodo di riferimento cercando di evitare che i criteri di valutazione e di stima potessero portare a sottovalutazioni e sopravvalutazioni delle singole poste (attendibilità).

Gli stanziamenti aggiornati di entrata sono stati prudenzialmente valutati in base ai rispettivi andamenti storici, ai documenti in carico agli uffici che ne gestiscono il procedimento amministrativo, per cui risultano coerenti con gli obiettivi programmati e sono compatibili con il mantenimento nel tempo degli equilibri di bilancio (rispetto del *principio n.8 - Congruità*).

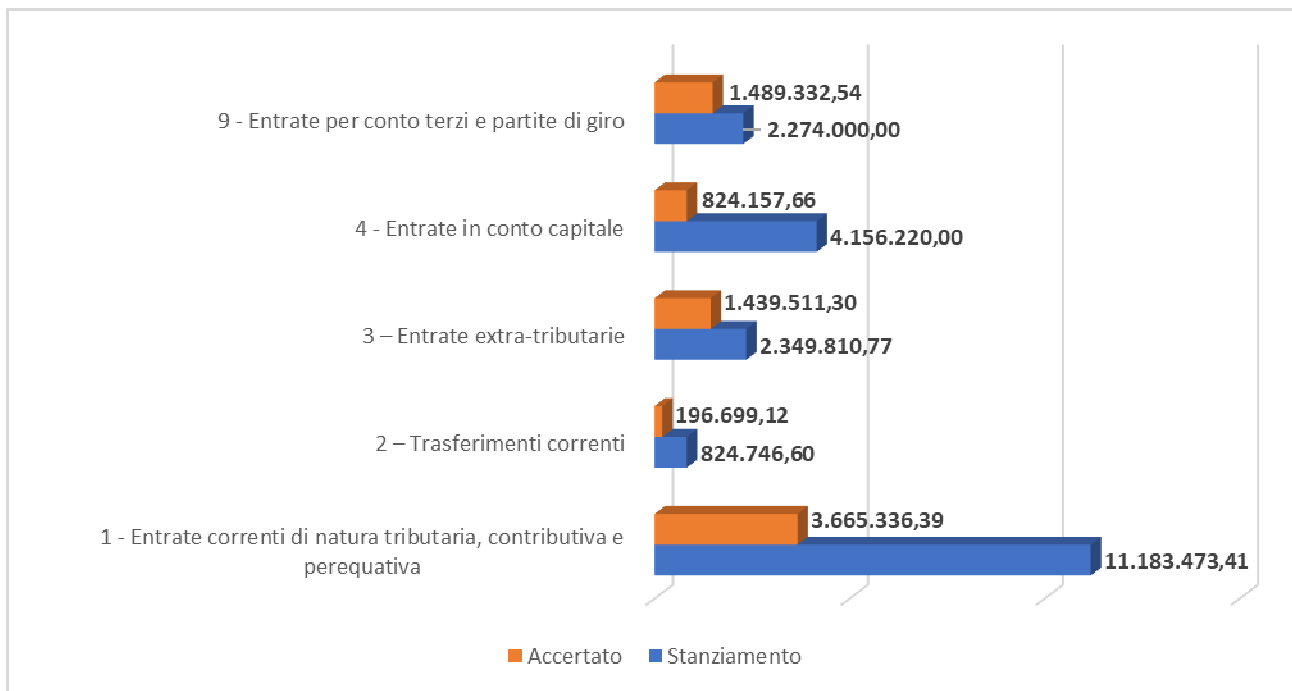
Al momento della verifica della salvaguardia degli equilibri, sono state accertate, in termini di trasferimenti dallo Stato e dagli altri Enti pubblici territoriali, esclusivamente le somme certe trasferite per cassa e incassate appunto o di cui sia già stato emanato formale provvedimento di assegnazione.

Dopo questa premessa di carattere generale, il prospetto seguente mostra il riepilogo dell'entrata per titoli, a livello triennale.

Le note sviluppate nelle successive sezioni (tributi, trasferimenti correnti, entrate extratributarie, entrate in c/capitale, riduzione di attività finanziarie, accensione di prestiti e anticipazioni) andranno invece ad analizzare gli stanziamenti aggiornati dei diversi tipi di entrata, per attribuire gli importi così ottenuti ai rispettivi esercizi di competenza e valutare, infine, il rispettivo grado di accertamento.

Tab. 1 Grado di accertamento delle entrate

Titolo	Stanziamento	Accertato	% accertato
1 - Entrate correnti di natura tributaria, contributiva e perequativa	11.183.473,41	3.665.336,39	32,77%
2 – Trasferimenti correnti	824.746,60	196.699,12	23,85%
3 – Entrate extra-tributarie	2.349.810,77	1.439.511,30	61,26%
4 - Entrate in conto capitale	4.156.220,00	824.157,66	19,83%
9 - Entrate per conto terzi e partite di giro	2.274.000,00	1.489.332,54	65,49%



5.2 Tributi

Le risorse di questa natura comprendono le imposte, tasse e tributi simili (Tip.101/E), le compartecipazioni di tributi (Tip.104/E), i fondi perequativi delle amministrazioni centrali (Tip.301/E) o della regione e/o provincia autonoma (Tip.302/E). Per questo tipo di entrate, ma solo in casi particolari, la norma contabile consente di adottare dei criteri di registrazione, e quindi di previsione aggiornata, diversi dal principio generale che prescrive l'imputazione dell'obbligazione giuridicamente perfezionata all'esercizio in cui il credito diventerà realmente esigibile.

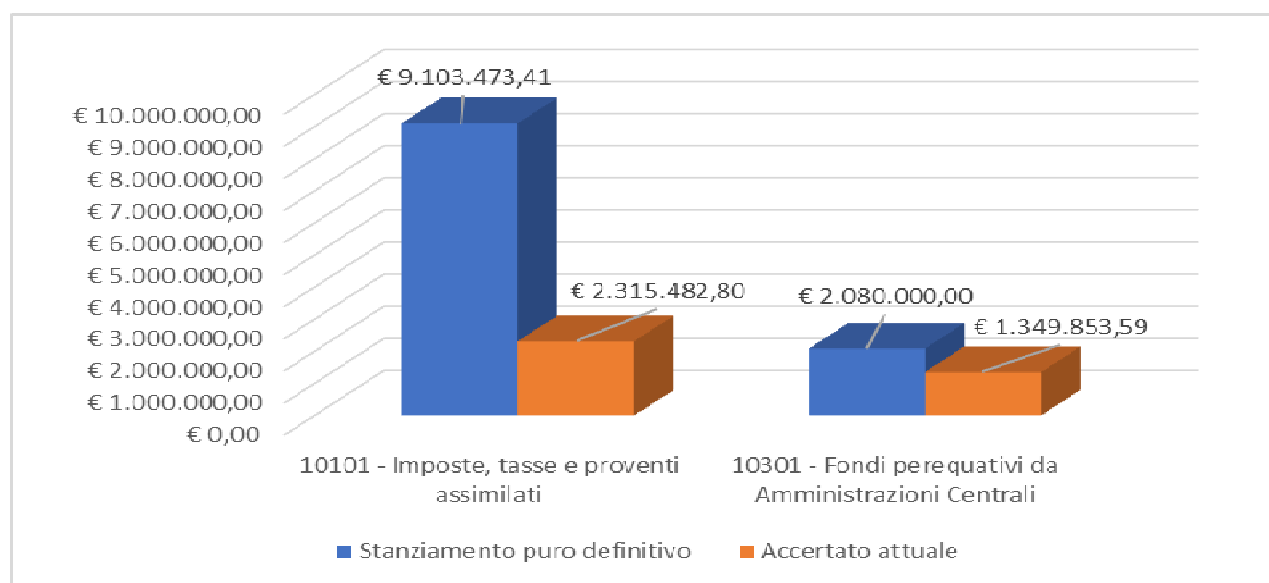
In particolare, ed entrando quindi nello specifico:

- *Tributi*. I ruoli ordinari sono stati stanziati nell'esercizio di formazione, fermo restando il possibile accantonamento al fondo crediti di dubbia esigibilità di una quota percentuale del gettito stimato.
- *Sanzioni ed interessi correlati ai ruoli coattivi*. Qualunque sia la data della loro effettiva emissione (pregressi o futuri), sono accertate per cassa per cui la previsione del bilancio tiene conto di questa deroga al principio;
- *Tributi riscossi dallo stato o da altra amministrazione pubblica*. Sono accertati nell'esercizio in cui l'ente pubblico erogatore provvede ad adottare, nel proprio bilancio, l'atto amministrativo di impegno della corrispondente spesa. La previsione, di conseguenza, adotta lo stesso criterio e colloca l'entrata nell'esercizio in cui presumibilmente si verificherà questa condizione;
- *Tributi riscossi per autoliquidazione dei contribuenti*. Sono accertati sulla base delle riscossioni effettuate entro la chiusura del rendiconto e quindi previsti, nel documento contabile triennale, sulla base degli importi che si prevede di riscuotere entro il suddetto termine.

Il prospetto mostra la composizione sintetica delle entrate tributarie del solo esercizio di competenza, gli stanziamenti aggiornati con i relativi accertamenti e l'indicazione dell'attuale grado di realizzo (percentuale di accertamento).

Grado di accertamento delle entrate tributarie

Missione / Titolo	Programma / Tipologia	Stanzamento puro definitivo	Accertato attuale	% accertato
1 - Entrate correnti di natura tributaria, contributiva e perequativa	10101 - Imposte, tasse e proventi assimilati	9.103.473,41	2.315.482,80	25,44%
1 - Entrate correnti di natura tributaria, contributiva e perequativa	10301 - Fondi perequativi da Amministrazioni Centrali	2.080.000,00	1.349.853,59	64,90%



5.3 Trasferimenti correnti

Le previsioni aggiornate di bilancio, con poche eccezioni riportate di seguito ed in corrispondenza delle singole tipologie, sono state formulate applicando il principio della competenza potenziata che richiede, come regola generale, di imputare l'entrata nell'esercizio in cui l'obbligazione giuridica diventerà esigibile. Appartengono a questo genere di entrata i trasferimenti correnti da amministrazioni pubbliche (Tip.101/E), da famiglie (Tip.102/E), da imprese (Tip.103/E), da istituzioni sociali private al servizio delle famiglie (Tip.104/E) ed i trasferimenti dall'unione europea e dal resto del mondo (Tip.105/E).

In particolare, ed entrando quindi nello specifico:

- *Trasferimenti da PA, famiglie, imprese, istituzioni private.* Sono previsti, di norma, negli esercizi in cui si ritiene diventerà esigibile l'obbligazione giuridica posta a carico del soggetto concedente.

L'eccezione è rappresentata dalla possibile erogazione di acconti rispetto all'effettiva progressione dei lavori, condizione questa che farebbe scattare l'obbligo di prevedere l'entrata, con il relativo accertamento, nell'esercizio di accredito dell'incasso anticipato.

Per quanto concerne, in particolare, i trasferimenti da altre pubbliche amministrazioni, l'esigibilità coincide con l'atto di impegno dell'amministrazione concedente. La previsione aggiornata di entrata, pertanto, colloca lo stanziamento nell'esercizio in cui si prevede sarà adottato il provvedimento di concessione, compatibilmente con la possibilità di reperire in tempo utile le informazioni necessarie alla corretta imputazione.

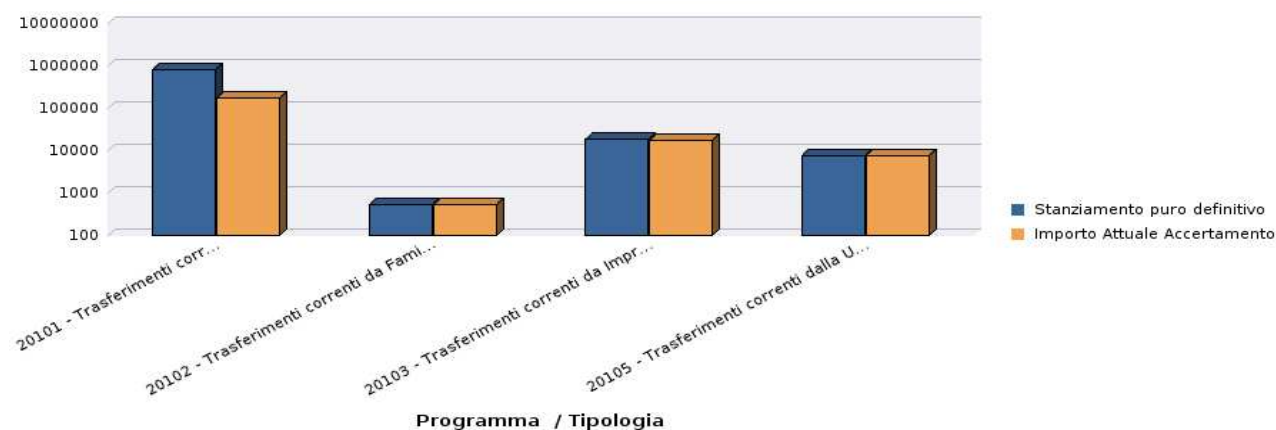
Il prospetto mostra la composizione sintetica dei trasferimenti correnti del solo esercizio di competenza, gli stanziamenti aggiornati con i relativi accertamenti e l'indicazione dell'attuale grado di realizzo (percentuale di accertamento).

Nel 2022 non sono stati previsti trasferimenti legati all'emergenza COVID-19, emergenza cessata, a livello nazionale, il 31.03.2022.

Tuttavia, la profonda crisi energetica, che impatta in maniera considerevole non solo sull'economia nazionale, ma anche sulla tenuta dei bilanci degli Enti, ha fatto sì che lo Stato Centrale prevedesse un trasferimento, volto a contenere gli aumenti energetici, di cui una parte è stata già assegnata ed è pari ad € 60.610,00, del tutto insufficiente di fronte agli aumenti già verificatesi e previsti da qui alla fine dell'esercizio (si veda parte dedicata alle Spese).

Tab. 5 Grado di accertamento delle entrate da trasferimenti correnti

Programma / Tipologia	Stanziamento puro definitivo	Accertato attuale	% accertato
20101 - Trasferimenti correnti da Amministrazioni pubbliche	799.222,08	171.383,14	21%
20102 - Trasferimenti correnti da Famiglie	515,00	516,00	100%
20103 - Trasferimenti correnti da Imprese	17.550,00	17.340,46	99%
20105 - Trasferimenti correnti dalla UE e dal Resto del Mondo	7.459,52	7.459,52	100%



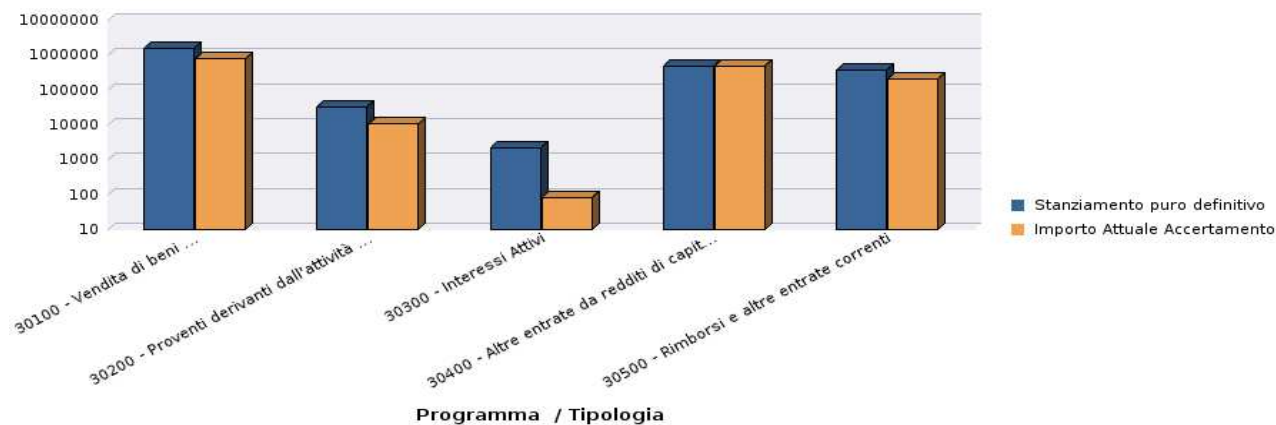
5.4 Entrate extratributarie

Rientrano in questo titolo la vendita di beni e servizi che derivano dalla gestione dei beni (Tip.100/E), i proventi dall'attività di controllo e repressione delle irregolarità o degli illeciti (Tip.200/E), gli interessi attivi (Tip.300/E), le altre entrate da redditi da capitale (Tip.400/E) ed i rimborsi e altre entrate correnti (Tip.500/E).

Il prospetto mostra la composizione sintetica delle entrate extratributarie del solo esercizio di competenza, gli stanziamenti aggiornati con i relativi accertamenti e l'indicazione dell'attuale grado di realizzo (percentuale di accertamento).

Grado di accertamento delle entrate extra-tributarie

Programma / Tipologia	Stanziamento puro definitivo	Accertato attuale	% accertato
30100 - Vendita di beni e servizi e proventi derivanti dalla gestione dei beni	1.496.930,12	759.986,56	50,77%
30200 - Proventi derivanti dall'attività di controllo e repressione delle irregolarità e degli illeciti	32.165,00	10.203,68	31,72%
30300 - Interessi Attivi	2.100,00	79,12	3,77%
30400 - Altre entrate da redditi di capitale	470.248,05	469.954,28	99,94%
30500 - Rimborsi e altre entrate correnti	348.367,60	199.287,66	57,21%



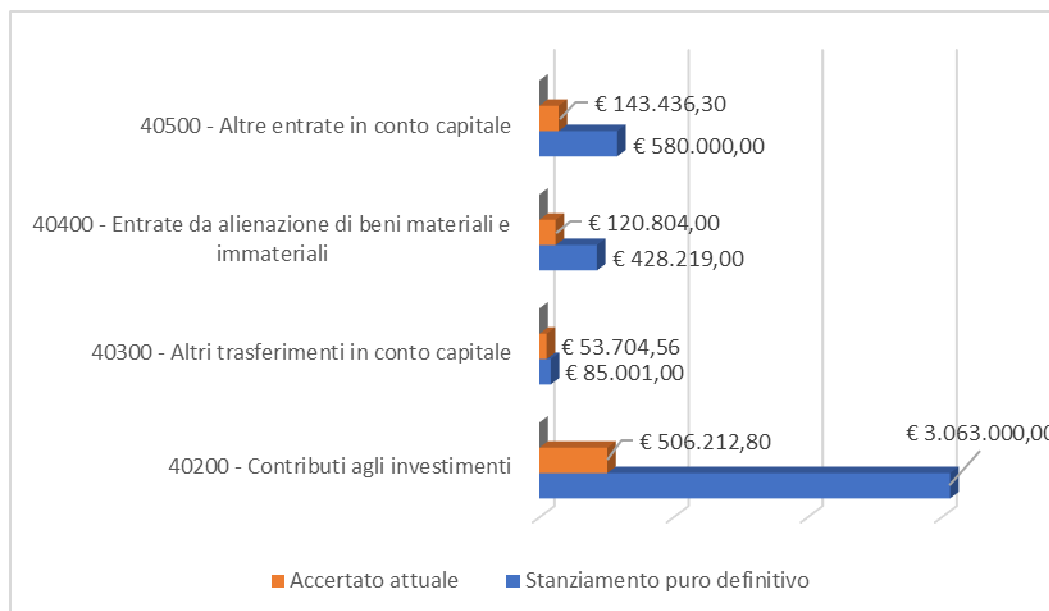
5.5 Entrate in conto capitale

Le entrate in conto capitale, salvo deroghe espressamente autorizzate dalla legge, sono destinate al finanziamento degli acquisti di beni o servizi durevoli (investimenti), rendendo così effettivo il vincolo di destinazione dell'entrata alla copertura di una spesa della stessa natura. Sono comprese in questo titolo i tributi in conto capitale (Tip.100/E), i contributi agli investimenti (Tip.200/E), i trasferimenti in conto capitale (Tip.300/E), le entrate da alienazione di beni materiali e immateriali (Tip.400/E), a cui si aggiunge la voce residuale delle altre entrate in conto capitale (Tip.500/E).

Il prospetto mostra la composizione sintetica delle entrate in conto capitale del solo esercizio di competenza, gli stanziamenti aggiornati con i relativi accertamenti e l'indicazione dell'attuale grado di realizzo (percentuale di accertamento).

Tab. 9 Grado di accertamento delle entrate in conto capitale

Programma / Tipologia	Stanziamento puro definitivo	Accertato attuale	% accertato
40200 - Contributi agli investimenti	3.063.000,00	506.212,80	16,53%
40300 - Altri trasferimenti in conto capitale	85.001,00	53.704,56	63,18%
40400 - Entrate da alienazione di beni materiali e immateriali	428.219,00	120.804,00	28,21%
40500 - Altre entrate in conto capitale	580.000,00	143.436,30	24,73%



6 VALUTAZIONE E ANDAMENTO DELLE USCITE

6.1 Uscite e sostenibilità delle previsioni aggiornate

Le previsioni aggiornate delle uscite, come risultano nella fase di preparazione dell'adempimento (stanziamenti attuali, proiezione della stima al 31/12 e stato di accertamento), sono la conseguenza di una valutazione sui procedimenti contabili e sui flussi finanziari in atto. Sono state prese in considerazione solo le operazioni che si svolgeranno nel periodo di riferimento ed evitando, nel contempo, sottovalutazioni e sopravvalutazioni delle singole poste di spesa (attendibilità).

Le stime aggiornate sulle uscite sono state precedute da un'analisi di tipo storico, da un riscontro sull'andamento delle pratiche di impegno in carico agli uffici competenti oppure, in mancanza di dati sufficienti, da altri parametri obiettivi di riferimento, e questo al fine di rendere il più possibile affidabile la verifica sugli equilibri sostanziali.

Il prospetto mostra il riepilogo della spesa per titoli.

Uscite competenza

	2022	2023	2024
Rimborso Prestiti	208.476,50	69.231,00	72.189,00
Spese correnti	15.318.438,33	14.224.464,87	14.212.322,87
Spese in conto capitale	8.347.398,98	655.000,00	655.000,00
Uscite per conto terzi e partite di giro	2.274.000,00	2.274.000,00	2.274.000,00
Somma:	26.148.313,81	17.222.695,87	17.213.511,87

A seguito della variazione di assestamento, gli aumenti energetici di cui al paragrafo 9 (a cui si rimanda), hanno reso necessario un adeguamento delle previsioni di spesa. Si è fatto fronte agli aumenti attualmente previsti attraverso il ricorso alle fonti di finanziamento previste dalla legge (trasferimento di risorse dallo Stato, applicazione del residuo del Fondo per le Funzioni Fondamentali, oltre all'applicazione di un fondo appositamente accantonato in sede di previsione per le passività potenziali).

6.2 Spese correnti

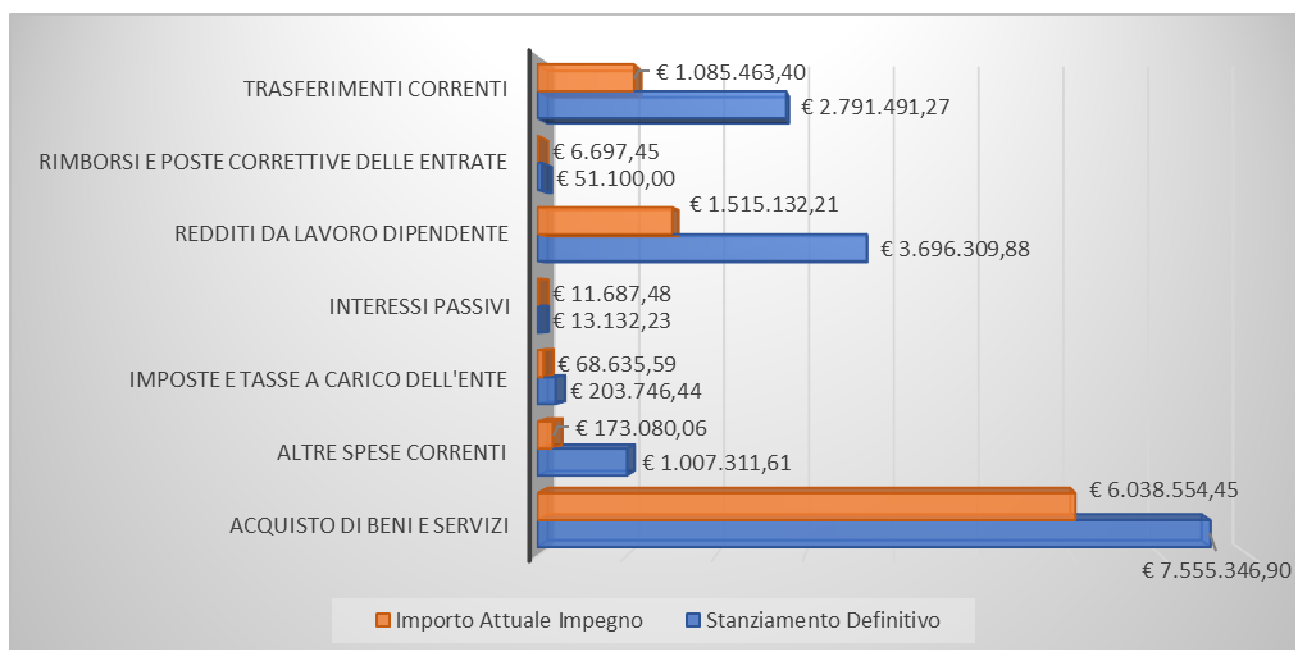
Le uscite di questa natura comprendono i redditi da lavoro dipendente (Macro.101/U), le imposte e tasse (Macro.102/U), l'acquisto di beni e servizi (Macro.103/U), i trasferimenti correnti (Macro.104/U), gli interessi passivi (Macro.107/U), le spese per redditi da capitale (Macro.108/U), i rimborsi e le poste correttive delle entrate (Macro.109/U) a cui vanno aggiunte, come voce residuale, le altre spese correnti (Macro.110/U).

- *Conferimento di incarichi a legali (beni e servizi)*. Questo genere di spese legali, la cui esigibilità non è determinabile a priori, sono provvisoriamente imputate all'esercizio in cui il contratto di prestazione d'opera intellettuale è firmato ed in deroga, quindi, al principio della competenza potenziata.

Il prospetto mostra la composizione sintetica delle uscite correnti del solo esercizio di competenza, gli stanziamenti aggiornati con i relativi impegni assunti.

Impegni

Des Il Livello	Stanziamento Definitivo	Importo Attuale Impegno
Acquisto di beni e servizi	7.555.346,90	6.038.554,45
Altre spese correnti	1.007.311,61	173.080,06
Imposte e tasse a carico dell'ente	203.746,44	68.635,59
Interessi passivi	13.132,23	11.687,48
Redditi da lavoro dipendente	3.696.309,88	1.515.132,21
Rimborsi e poste correttive delle entrate	51.100,00	6.697,45
Trasferimenti correnti	2.791.491,27	1.085.463,40
Somma:	15.318.438,33	8.899.250,64



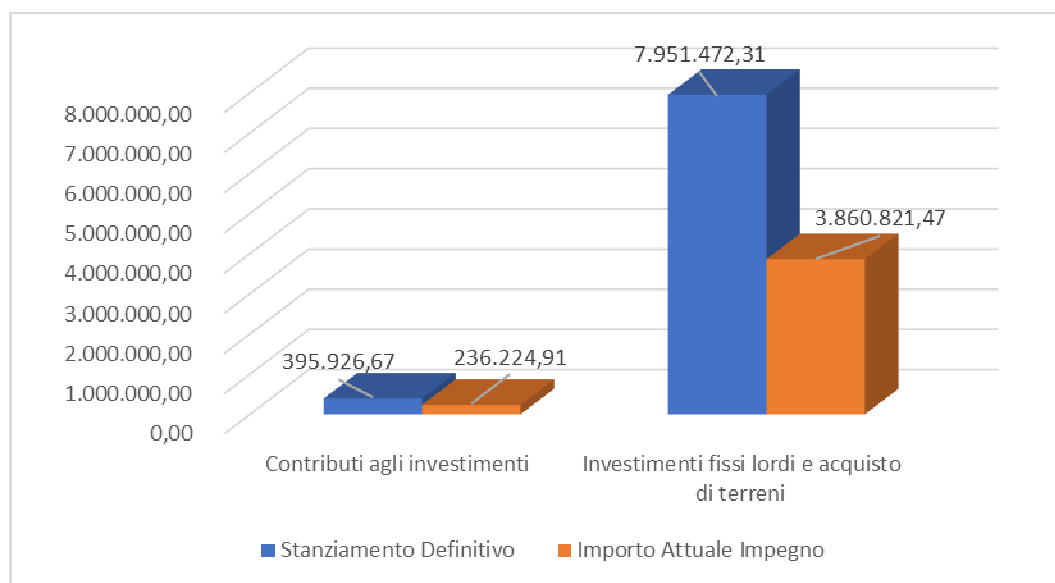
6.3 Spese in conto capitale

Gli interventi per l'acquisto o la realizzazione di beni e servizi durevoli, nella previsione aggiornata, sono stati allocati negli anni in cui andranno a scadere le singole obbligazioni derivanti dalla rispettiva convenzione o contratto. Per gli interventi che non richiedono la stima dei tempi di realizzo (cronoprogramma), l'imputazione è stata effettuata secondo il principio generale, in corrispondenza della prevista esigibilità della spesa. Rientrano in questo contesto le spese in conto capitale a carico dell'ente (Macro.201/U), gli investimenti fissi lordi (Macro.202/U), i contributi agli investimenti (Macro.203/U), i trasferimenti in conto capitale (Macro.204/U) ed a cui si aggiunge la voce residuale delle altre spese in conto capitale (Macro.205/U).

Il prospetto mostra la composizione sintetica delle uscite in conto capitale della competenza, gli stanziamenti aggiornati con i relativi impegni assunti.

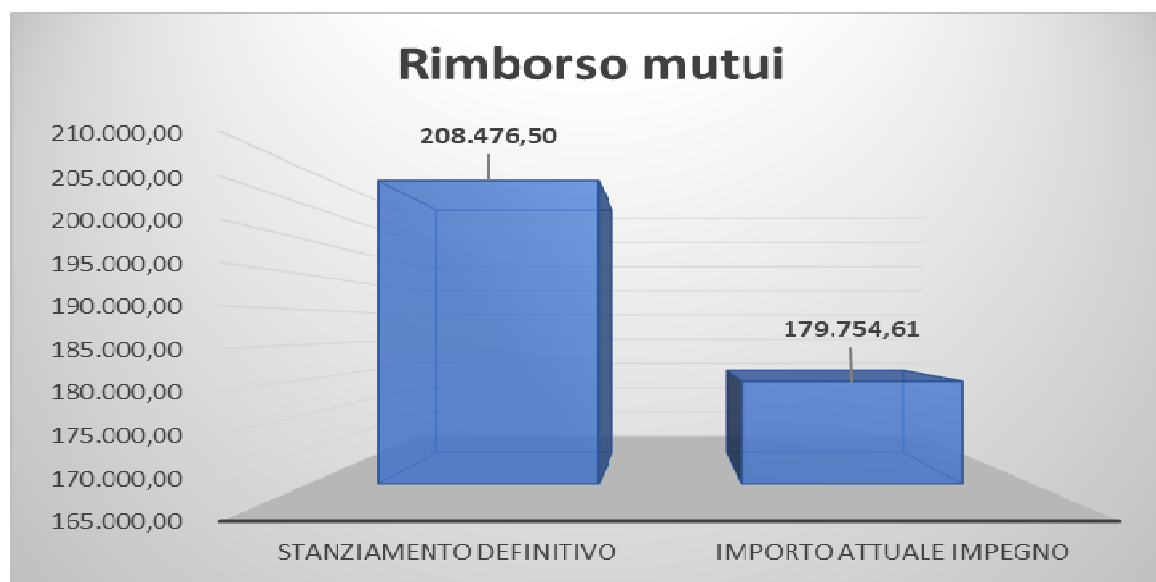
Impegni

Des II Livello	Stanziamento Definitivo	Importo Attuale Impegno
Contributi agli investimenti	395.926,67	236.224,91
Investimenti fissi lordi e acquisto di terreni	7.951.472,31	3.860.821,47
Somma:	8.347.398,98	4.097.046,38



6.4 Spese per rimborso prestiti

Des II Livello	Stanziamiento Definitivo	Importo Attuale Impegno
Rimborso mutui	208.476,50	179.754,61



Andamento indebitamento

	2021	2022	2022	2023
RIMBORSO QUOTA CAPITALE	€ 111.561,93	€ 202.093,93	€ 16.616,04	€ 17.234,16
QUOTA INTERESSI	€ 14.105,49	€ 13.132,23	€ 2.438,28	€ 1.819,06
TOTALE	€ 125.667,42	€ 215.226,16	€ 21.077,32	€ 21.077,32

L'anno 2022 è comprensivo della somma pari a € 133.030,33 relativa all'estinzione anticipata del mutuo n. 4463581/00 che si è conclusa nel mese di giugno 2022.

L'andamento dell'indebitamento non richiede interventi correttivi. Con deliberazione di Consiglio Comunale n. 33 del 29.04.2022 è stata deliberata l'estinzione anticipata di un mutuo con Cassa

Depositi e Prestiti (utilizzando l'avanzo appositamente vincolato nel risultato di amministrazione, pari al 10% delle alienazioni effettuate, così come previsto dall'art.56 bis comma 11 del D.l.69/2013, così come modificato dal d.l. 78/2015), al fine di liberare risorse in parte corrente nei prossimi anni (vale a dire l'esercizio 2023 e 2024, in quanto il mutuo sarebbe giunto a naturale scadenza il 31.12.2024).

6.5 Stato di finanziamento degli investimenti previsti

Le *fonti* a cui l'ente può accedere per reperire beni o servizi di natura durevole sono le entrate correnti destinate per legge a tale scopo, l'eccedenza corrente di bilancio (risparmio), l'alienazione di beni e diritti patrimoniali, i proventi dei permessi di costruire (oneri di urbanizzazione), i trasferimenti in conto capitale, le accensioni di prestiti e l'avanzo di amministrazione (eccedenza di esercizi pregressi). L'eventuale fondo pluriennale vincolato applicato (FPV/E), pur essendo collocato tra le entrate, è solo la riproposizione in bilancio, per esigenze di quadratura contabile dovute all'adozione del criterio di competenza finanziaria potenziata, di entrate in prevalenza a specifica destinazione che sono già state contabilizzate ed accertate in esercizi precedenti.

Il FPV stanziato in entrata, in definitiva, può essere paragonato al finanziamento delle spese di bilancio ottenuto applicando in entrata la parte vincolata dell'avanzo di amministrazione: sono due modalità che hanno origine diversa ma simile natura contabile. Si tratta, per la quasi totalità, di entrate con vincolo di "specifica destinazione". Questo significa che la decisione di finanziare un investimento con fonti di questa natura può essere modificata, anche in presenza di future economie di spesa, solo con l'adozione di particolari procedimenti contabili, sempre adeguatamente motivati.

Per quanto riguarda le spese in conto capitale, gli effetti indotti dall'espansione degli investimenti sono per taluni versi sicuramente positivi, come il beneficio immediato prodotto sull'economia locale (maggiore disponibilità di lavoro) e sulla qualità dei servizi resi (disponibilità di infrastrutture migliori) ma ci possono essere anche conseguenze negative, come l'impatto che può derivare dal rimborso del prestito (quota capitale e interessi) in presenza di un'opera finanziata con il ricorso al credito oneroso di terzi.

Per quanto riguarda invece gli *aspetti prettamente contabili* relativi allo stato di attivazione e alla modalità di finanziamento degli investimenti, in sede di Salvaguardia si sottolinea quanto segue:

- *Grado di copertura.* Ciascuna spesa è tutt'ora associata alla corrispondente fonte di entrata. Si da atto, inoltre, che la successiva attivazione dell'opera, con l'assegnazione delle prestazioni di natura tecnica o intellettuale, ha luogo solo dopo il completo reperimento del finanziamento previsto. L'intervento, infatti, deve trovare copertura fin dall'inizio, e questo, a prescindere dallo sviluppo temporale dei lavori (crono programma) e dai tempi di assunzione dei relativi impegni;

- *Criterio d'imputazione.* Il finanziamento effettivo di ciascun investimento può derivare sia da poste accertate e interamente imputate nello stesso esercizio che da entrate accertate nell'esercizio ma

imputate in esercizi successivi. Ciò premesso, costituiscono idonea copertura finanziaria, nel primo caso, le risorse accertate e imputate nello stesso esercizio, compreso l'avanzo di amministrazione deliberato a rendiconto e poi applicato a bilancio, mentre nel secondo, le entrate accertate nello stesso esercizio ma imputate negli anni successivi, purché l'esigibilità dell'incasso dipenda dalla semplice manifestazione unilaterale dell'ente o da quella conclamata degli enti pubblici concedenti;

- *Finanziamento con avanzo effettivo*. Il risultato positivo accertato con l'approvazione del rendiconto è destinabile al finanziamento di investimenti solo se non sussiste l'esigenza di coprire altre spese con un grado di priorità più elevato, come il finanziamento dei debiti fuori bilancio, il riequilibrio della gestione corrente, il fabbisogno per l'accantonamento di passività potenziali (fondo crediti di dubbia esigibilità) o l'estinzione anticipata di prestiti;
- *Permessi di costruire*. L'eventuale copertura della spesa con gli introiti di questa natura (oneri urbanizzazione) è effettuato con le sole entrate accertate e imputate nel medesimo esercizio, come previsto dal corrispondente principio contabile applicato.

6.6 Quantificazione finanziamento degli investimenti attraverso il ricorso a fondo pluriennale vincolato, applicazione avanzo di amministrazione e risorse correnti.

Come anticipato nel punto precedente, la concreta attivazione di un investimento, con la relativa assegnazione del progetto o il successivo inizio dei lavori, può avvenire solo in seguito all'avvenuto perfezionamento del relativo finanziamento. La situazione, sulla base delle informazioni al momento disponibili, non richiede alcun intervento correttivo con carattere d'urgenza diverso dalle normali operazioni di Salvaguardia degli equilibri di bilancio disposte con il presente provvedimento. I possibili provvedimenti migliorativi e/o correttivi, frutto di nuove ed ulteriori valutazioni d'insieme, saranno ponderati ed eventualmente adottati solo in seguito al normale svolgimento dell'attività di monitoraggio e controllo sulla gestione.

Fpv, avanzo di amministrazione e risorse correnti destinate ad investimenti 2022

Fondo pluriennale vincolato (FPV/E): € 3.534.668,30

Avanzo di amministrazione applicato ad investimenti alla data del 09.07.2022: € 823.510,68

Avanzo di amministrazione applicato ad investimenti dopo l'approvazione della delibera di assestamento: € 59.000,00

7 GESTIONE DEI RESIDUI ATTIVI E PASSIVI

La chiusura dell'ultimo rendiconto, a suo tempo deliberato, è stata preceduta dalla ricognizione dei residui attivi e passivi relativi ad esercizi pregressi (riaccertamento) per verificare la fondatezza della rispettiva posizione giuridica originaria, il permanere nel tempo della posizione creditoria o debitoria, la corretta imputazione contabile in base al criterio di esigibilità dell'entrata e della spesa, ed infine, l'esatta collocazione nella rispettiva struttura contabile. L'operazione è stata condotta nel rispetto delle disposizioni di cui al principio contabile della competenza finanziaria potenziata.

In seguito all'operazione di riaccertamento, i residui attivi e passivi sono stati aggiornati per costituire la consistenza iniziale delle corrispondenti poste del bilancio di previsione in corso.

Durante la gestione successiva, queste poste possono avere concluso il loro normale iter procedurale per effetto dell'avvenuto incasso del credito (residuo attivo) o per il pagamento del debito (residuo passivo).

La tabella successiva mostra la situazione aggiornata della gestione residui accostando la consistenza iniziale (rendiconto precedente) con lo stato di avanzamento della procedura amministrativa di riscossione (residui attivi) o pagamento (residui passivi), individuandone così lo stato di effettivo realizzo.

La situazione, come riportata nel prospetto e sulla base delle informazioni al momento disponibili, non richiede alcun intervento correttivo con carattere d'urgenza diverso dalle normali operazioni di Salvaguardia degli equilibri di bilancio disposte con il presente provvedimento. I possibili provvedimenti migliorativi e/o correttivi frutto di nuove ed ulteriori valutazioni d'insieme, saranno ponderati ed eventualmente adottati solo in seguito a normale svolgimento dell'attività di monitoraggio e controllo sulla gestione.

ALLA DATA DEL 08.07.2022

Des I Livello	Residui	Ordinativi su res	% ordinativi su residui
Entrate correnti di natura tributaria, contributiva e perequativa	€ 7.023.928,68	€ 2.194.876,37	31,25%
Entrate extratributarie	€ 629.407,73	€ 284.596,32	45,21%
Entrate in conto capitale	€ 3.217.073,86	€ 76.860,00	2,39%
Trasferimenti correnti	€ 421.182,42	€ 339.886,61	80,70%

Des I Livello	Importo Attuale Impegno	Liquidato	% mandati su residui
Spese correnti	€ 2.984.097,22	€ 1.742.856,49	58,40%
Spese in conto capitale	€ 1.315.230,50	€ 721.210,91	54,84%

8 DEBITI FUORI BILANCIO

Non sono stati attestati debiti fuori di bilancio alla data di redazione della presente relazione, da parte dei Responsabili di Settore.

9 CRITICITA' CORRELATE AGLI AUMENTI ENERGETICI

Il vertiginoso aumento dei costi dell'energia, già palesatosi nel secondo semestre del 2021, ha subito un'accelerazione anche a causa dello scoppio del conflitto ucraino.

Gli aumenti previsti già al momento della redazione del bilancio di previsione 2022-2024 approvato in Giunta il 10.02.2022 e in Consiglio il 21.03.2022, si sono rivelati insufficienti.

Al momento, le necessità finanziarie -sulla base della proiezione delle spese al 31.12.2022, (calcolata in relazione ai pagamenti effettuati nel primo quadrimestre 2022 per quanto riguarda gli uffici, le scuole, la biblioteca e i locali comunali in genere, e sul primo trimestre relativamente all'illuminazione pubblica) è la seguente:

Fabbisogni energetici – aumenti stimati:

Uffici, scuole, biblioteca e locali comunali: +102.000,00;

Illuminazione pubblica: +560.000,00;

Gestione calore: +30.00,00.

In sede di assestamento di bilancio, che segue alla verifica della salvaguardia degli equilibri, si dà copertura dei suddetti aumenti come segue:

- Applicazione avanzo da fondo per le funzioni fondamentali (Art. 40, comma 3bis del DL Aiuti): € 430.190,52;
- Finanziamento da parte dello Stato per € 76.066,00;
- Applicazione fondo per le passività potenziali accantonato nel risultato di amministrazione 2021: € 150.000,00;
- Avanzo economico d'esercizio (al netto degli aumenti energetici): € 35.649,78.

La situazione richiede un attento monitoraggio nel secondo semestre dell'esercizio. Pur riuscendo ad affrontare la maggiore spesa per il 2022, anche in considerazione dell'ammontare dell'avanzo disponibile nel risultato di amministrazione 2021, la situazione, per gli anni successivi, appare invece molto complessa da fronteggiare. Infatti, nell'ipotesi tutt'altro che peregrina di livelli elevati della spesa energetica anche per il prossimo anno, non solo non sono al momento previste risorse compensative, ma saranno esaurite tutte le risorse dei fondi Covid. Occorre porre attenzione alla riduzione dei consumi energetici di edifici e impianti pubblici, come impianti sportivi e scuole – sempre tenendo conto dei limiti di legge – o altre azioni di contenimento e diversificazione

energetica. Ma in assenza di interventi di sostegno statale probabilmente quanto sopra potrebbe risultare insufficiente.

9.1 CONCLUSIONI

Questo documento è stato predisposto attenendosi alle regole stabilite dalla normativa in vigore e sono coerenti con le “*Disposizioni in materia di armonizzazione dei sistemi contabili e degli schemi di bilancio*” (D.Lgs.n.118/11) applicabili a questo esercizio. In particolare, dopo le valutazioni e le eventuali correzioni messe in atto con l’operazione di Salvaguardia, il bilancio complessivo è in equilibrio e la scomposizione dello stesso nelle singole componenti rispecchia le prescrizioni di legge.

Gli stanziamenti aggiornati di entrata, nel loro totale, corrispondono a quelli di spesa per l’intero triennio mentre è stato valutato con attenzione anche il fabbisogno complessivo di cassa, con i relativi flussi tendenziali previsti sia in entrata (incassi) che in uscita (pagamenti).

I criteri di attribuzione delle entrate e delle uscite rispecchiano il principio della “*competenza finanziaria potenziata*” mentre risulta correttamente stanziato a bilancio, sia il risultato di amministrazione che il fondo pluriennale vincolato. Si è provveduto, inoltre, a valutare ed aggiornare sia la suddivisione che la composizione del risultato di amministrazione, nei diversi vincoli previsti dalla legge.

I crediti verso terzi sono stati attentamente stimati, adeguando gli stanziamenti alle variazioni in entrata segnalate dai singoli settori.

Il Fondo crediti dubbia esigibilità è stato accantonato sulla base della percentuale di non riscosso delle entrate, stimata sugli esercizi 2016/2020, e risulta, in questo momento, adeguato allo scopo.

Allo stesso tempo, sulla base delle informazioni al momento disponibili, è stata effettuata una ricognizione sommaria sull’eventuale presenza di debiti fuori bilancio non ancora riconosciuti e/o finanziati, il cui esito è stato negativo.

La spesa per programma, raggruppata in missione, è stata disaggregata nelle due componenti elementari “*Funzionamento*” e “*Investimento*” per determinare lo stato di avanzamento delle procedure di impegno, e ciò al fine di individuare eventuali distorsioni che potessero in qualche modo incidere negli equilibri attuali o tendenziali di bilancio.

Dove la norma dava adito a interpretazioni controverse e non ancora consolidate, è stata scelta una soluzione che andasse a privilegiare la sostanza invece che il puro e semplice rispetto della forma, come previsto dal rispettivo principio. Le informazioni di natura contabile richieste dalla legge sono state riprese e sviluppate nel presente documento fornendo quindi una chiave di lettura tecnica al quadro finanziario complessivo, ripreso nella situazione di metà esercizio.

Le considerazioni sviluppate nei singoli argomenti hanno portato poi a valutare, in un’ottica che è diventata d’insieme, l’eventuale presenza di singoli fenomeni (come l’andamento attuale della gestione residui, lo sviluppo tendenziale della gestione di competenza, la presenza di debiti fuori bilancio non riconosciuti, l’inadeguato finanziamento delle componenti vincolate dell’avanzo di amministrazione o dei crediti di dubbia esigibilità) di rilevanza tale da comportare un’alterazione degli equilibri sostanziali di bilancio. L’analisi di tutti gli aspetti fin qui considerati, ha evidenziato la

sussistenza degli equilibri richiesti dalla normativa contabile ai fini della gestione del bilancio, tenendo presente gli elementi di criticità riferiti alla situazione socio-economica generale, in costante evoluzione (crisi energetica, inflazione, aumento dei prezzi delle materie prime ecc. ecc.).



ELENCO VARIAZIONI DI COMPETENZA ANNO 2022
PARTE I ENTRATA
PRP - 579 / 2022

Titolo Tipologia	Descrizione	Stanziamiento Iniziale	Delibera	Variazioni Positive	Variazioni Negative	Stanziamiento Definitivo
201012	Trasferimenti correnti-Trasferimenti correnti da Amministrazioni pubbliche	799.222,08		234.912,40	0,00	
				234.912,40	0,00	1.034.134,48
301003	Entrate extratributarie-Vendita di beni e servizi e proventi derivanti dalla gestione dei beni	1.496.930,12		56.733,37	81.500,00	
				56.733,37	81.500,00	1.472.163,49
402004	Entrate in conto capitale-Contributi agli investimenti	3.063.000,00		22.000,00	0,00	
				22.000,00	0,00	3.085.000,00
403004	Entrate in conto capitale-Altri trasferimenti in conto capitale	85.001,00		16.070,40	0,00	
				16.070,40	0,00	101.071,40
	Avanzo di Amministrazione vincolato	1.311.760,46		452.712,03	0,00	
				452.712,03	0,00	1.764.472,49
	Avanzo di Amministrazione accantonato	188.104,63		150.000,00	0,00	
				150.000,00	0,00	338.104,63
	Avanzo di Amministrazione non vincolato	42.762,69				



COMUNE DI CASALGRANDE

Provincia di Reggio Emilia

del 14/07/2022

ELENCO VARIAZIONI DI COMPETENZA ANNO 2022

PARTE I ENTRATA

PRP - 579 / 2022

Titolo Tipologia	Descrizione	Stanziamiento Iniziale	Delibera	Variazioni Positive	Variazioni Negative	Stanziamiento Definitivo
	Avanzo di Amministrazione non vincolato	42.762,69		36.478,49	0,00	
				36.478,49	0,00	79.241,18



ELENCO VARIAZIONI DI COMPETENZA ANNO 2022

PARTE I ENTRATA

Riepilogo	Stanziamiento Iniziale	Variazioni Positive	Variazioni Negative	Stanziamiento Definitivo
Titolo 1	11.183.473,41	0,00	0,00	11.183.473,41
Titolo 2	824.746,60	234.912,40	0,00	1.059.659,00
Titolo 3	2.349.810,77	56.733,37	81.500,00	2.325.044,14
Titolo 4	4.156.220,00	38.070,40	0,00	4.194.290,40
Titolo 5	0,00	0,00	0,00	0,00
Titolo 6	0,00	0,00	0,00	0,00
Titolo 7	0,00	0,00	0,00	0,00
Titolo 9	2.274.000,00	0,00	0,00	2.274.000,00
Totale Entrate	20.788.250,78	329.716,17	81.500,00	21.036.466,95
Fondo pluriennale vincolato per spese correnti	202.529,64	0,00	0,00	202.529,64
Fondo pluriennale vincolato per spese in conto capitale	3.534.668,30	0,00	0,00	3.534.668,30
Utilizzo Avanzo di Amministrazione	1.622.865,09	639.190,52	0,00	2.262.055,61
	26.148.313,81	968.906,69	81.500,00	27.035.720,50



ELENCO VARIAZIONI DI COMPETENZA ANNO 2022

PARTE II SPESA

PRP - 579 / 2022

Missione Programma Titolo	Descrizione	Stanziamiento Iniziale	Delibera	Variazioni Positive	Variazioni Negative	Stanziamiento Definitivo
01011	Servizi istituzionali, generali e di gestione-Organismi istituzionali-Spese correnti	207.989,07		5.500,00	4.103,00	
				5.500,00	4.103,00	209.386,07
01021	Servizi istituzionali, generali e di gestione-Segreteria generale-Spese correnti	136.797,00		2.250,00	5.704,93	
				2.250,00	5.704,93	133.342,07
01031	Servizi istituzionali, generali e di gestione-Gestione economica, finanziaria, programmazione e provveditorato-Spese correnti	388.164,04		32.000,00	1.200,00	
				32.000,00	1.200,00	418.964,04
01041	Servizi istituzionali, generali e di gestione-Gestione delle entrate tributarie e servizi fiscali-Spese correnti	695.482,60		23.091,00	0,00	
				23.091,00	0,00	718.573,60
01052	Servizi istituzionali, generali e di gestione-Gestione dei beni demaniali e patrimoniali-Spese in conto capitale	803.181,33		39.000,00	0,00	
				39.000,00	0,00	842.181,33
01061	Servizi istituzionali, generali e di gestione-Ufficio tecnico-Spese correnti	663.581,00		16.299,41	27.300,00	
				16.299,41	27.300,00	652.580,41



ELENCO VARIAZIONI DI COMPETENZA ANNO 2022

PARTE II SPESA

PRP - 579 / 2022

Missione Programma Titolo	Descrizione	Stanziamiento Iniziale	Delibera	Variazioni Positive	Variazioni Negative	Stanziamiento Definitivo
01071	Servizi istituzionali, generali e di gestione-Elezioni e consultazioni popolari - Anagrafe e stato civile-Spese correnti	342.133,50		0,00	23.091,00	
				0,00	23.091,00	319.042,50
01101	Servizi istituzionali, generali e di gestione-Risorse umane-Spese correnti	934.660,75		0,00	500,00	
				0,00	500,00	934.160,75
01111	Servizi istituzionali, generali e di gestione-Altri servizi generali-Spese correnti	634.097,54		12.000,00	3.000,00	
				12.000,00	3.000,00	643.097,54
04011	Istruzione e diritto allo studio-Istruzione prescolastica-Spese correnti	844.979,22		22.795,00	4.000,00	
				22.795,00	4.000,00	863.774,22
04021	Istruzione e diritto allo studio-Altri ordini di istruzione non universitaria-Spese correnti	421.063,67		86.345,80	0,00	
				86.345,80	0,00	507.409,47
04061	Istruzione e diritto allo studio-Servizi ausiliari all'istruzione-Spese correnti	1.471.349,87		52.318,20	35.500,00	
				52.318,20	35.500,00	1.488.168,07



ELENCO VARIAZIONI DI COMPETENZA ANNO 2022

PARTE II SPESA

PRP - 579 / 2022

Missione Programma Titolo	Descrizione	Stanziamiento Iniziale	Delibera	Variazioni Positive	Variazioni Negative	Stanziamiento Definitivo
05021	Tutela e valorizzazione dei beni e delle attività culturali-Attività culturali e interventi diversi nel settore culturale-Spese correnti	423.658,60		12.835,00	3.600,00	
				12.835,00	3.600,00	432.893,60
06011	Politiche giovanili, sport e tempo libero-Sport e tempo libero-Spese correnti	359.018,60		7.550,00	9.000,00	
				7.550,00	9.000,00	357.568,60
06021	Politiche giovanili, sport e tempo libero-Giovani-Spese correnti	64.976,00		0,00	13.456,00	
				0,00	13.456,00	51.520,00
08011	Assetto del territorio ed edilizia abitativa-Urbanistica e assetto del territorio-Spese correnti	44.427,32		0,00	5.500,00	
				0,00	5.500,00	38.927,32
09021	Sviluppo sostenibile e tutela del territorio e dell'ambiente-Tutela, valorizzazione e recupero ambientale-Spese correnti	80.932,00		0,00	3.105,40	
				0,00	3.105,40	77.826,60
09041	Sviluppo sostenibile e tutela del territorio e dell'ambiente-Servizio idrico integrato-Spese correnti	31.040,00		12.800,00	0,00	
				12.800,00	0,00	43.840,00



ELENCO VARIAZIONI DI COMPETENZA ANNO 2022

PARTE II SPESA

PRP - 579 / 2022

Missione Programma Titolo	Descrizione	Stanziamiento Iniziale	Delibera	Variazioni Positive	Variazioni Negative	Stanziamiento Definitivo
09051	Sviluppo sostenibile e tutela del territorio e dell'ambiente-Aree protette, parchi naturali, protezione naturalistica e forestazione-Spese correnti	330.057,78		6.000,00	0,00	
				6.000,00	0,00	336.057,78
10051	Trasporti e diritto alla mobilità-Viabilità e infrastrutture stradali-Spese correnti	671.171,00		567.500,00	6.500,00	
				567.500,00	6.500,00	1.232.171,00
10052	Trasporti e diritto alla mobilità-Viabilità e infrastrutture stradali-Spese in conto capitale	5.138.168,45		58.070,40	0,00	
				58.070,40	0,00	5.196.238,85
12011	Diritti sociali, politiche sociali e famiglia-Interventi per l'infanzia e i minori e per asili nido-Spese correnti	582.800,00		75.470,43	3.500,00	
				75.470,43	3.500,00	654.770,43
12041	Diritti sociali, politiche sociali e famiglia-Interventi per soggetti a rischio di esclusione sociale-Spese correnti	14.000,00		2.300,00	0,00	
				2.300,00	0,00	16.300,00
15011	Politiche per il lavoro e la formazione professionale-Servizi per lo sviluppo del mercato del lavoro-Spese correnti	7.500,00		0,00	159,22	



ELENCO VARIAZIONI DI COMPETENZA ANNO 2022

PARTE II SPESA

PRP - 579 / 2022

Missione Programma Titolo	Descrizione	Stanziamiento Iniziale	Delibera	Variazioni Positive	Variazioni Negative	Stanziamiento Definitivo
15011	Politiche per il lavoro e la formazione professionale-Servizi per lo sviluppo del mercato del lavoro-Spese correnti	7.500,00				
				0,00	159,22	7.340,78
18011	Relazioni con le altre autonomie territoriali e locali-Relazioni finanziarie con le altre autonomie territoriali-Spese correnti	1.440,00				
				5.500,00	0,00	
				5.500,00	0,00	6.940,00
19011	Relazioni internazionali-Relazioni internazionali e Cooperazione allo sviluppo-Spese correnti	11.100,00				
				0,00	20,00	
				0,00	20,00	11.080,00
20031	Fondi e accantonamenti-Altri fondi-Spese correnti	141.089,58				
				3.403,00	0,00	
				3.403,00	0,00	144.492,58
50024	Debito pubblico-Quota capitale ammortamento mutui e prestiti obbligazionari-Rimborso Prestiti	208.476,50				
				0,00	6.382,00	
				0,00	6.382,00	202.094,50



ELENCO VARIAZIONI DI COMPETENZA ANNO 2022

PARTE II SPESA

Riepilogo	Stanziamiento Iniziale	Variazioni Positive	Variazioni Negative	Stanziamiento Definitivo
Titolo 1	15.318.438,33	945.957,84	149.239,55	16.115.156,62
Titolo 2	8.347.398,98	97.070,40	0,00	8.444.469,38
Titolo 3	0,00	0,00	0,00	0,00
Titolo 4	208.476,50	0,00	6.382,00	202.094,50
Titolo 5	0,00	0,00	0,00	0,00
Titolo 7	2.274.000,00	0,00	0,00	2.274.000,00
Totale Spese	26.148.313,81	1.043.028,24	155.621,55	27.035.720,50
Disavanzo di Amministrazione	0,00	0,00	0,00	0,00
	26.148.313,81	1.043.028,24	155.621,55	27.035.720,50



ELENCO VARIAZIONI DI CASSA ANNO 2022
PARTE I ENTRATA
PRP - 579 / 2022

Titolo Tipologia	Descrizione	Stanziamiento Iniziale	Delibera	Variazioni Positive	Variazioni Negative	Stanziamiento Definitivo
201012	Trasferimenti correnti-Trasferimenti correnti da Amministrazioni pubbliche	1.156.879,67		234.912,40	0,00	
				234.912,40	0,00	1.391.792,07
301003	Entrate extratributarie-Vendita di beni e servizi e proventi derivanti dalla gestione dei beni	2.049.418,03		56.733,37	81.500,00	
				56.733,37	81.500,00	2.024.651,40
402004	Entrate in conto capitale-Contributi agli investimenti	5.985.049,15		22.000,00	0,00	
				22.000,00	0,00	6.007.049,15
403004	Entrate in conto capitale-Altri trasferimenti in conto capitale	185.005,71		16.070,40	0,00	
				16.070,40	0,00	201.076,11



ELENCO VARIAZIONI DI CASSA ANNO 2022

PARTE I ENTRATA

Riepilogo	Stanziamiento Iniziale	Variazioni Positive	Variazioni Negative	Stanziamiento Definitivo
Titolo 1	18.204.081,76	0,00	0,00	18.204.081,76
Titolo 2	1.263.181,52	234.912,40	0,00	1.498.093,92
Titolo 3	2.980.707,50	56.733,37	81.500,00	2.955.940,87
Titolo 4	7.373.293,86	38.070,40	0,00	7.411.364,26
Titolo 5	0,00	0,00	0,00	0,00
Titolo 6	0,00	0,00	0,00	0,00
Titolo 7	0,00	0,00	0,00	0,00
Titolo 9	2.326.261,53	0,00	0,00	2.326.261,53
Totale Entrate	32.147.526,17	329.716,17	81.500,00	32.395.742,34
Fondo pluriennale vincolato per spese correnti	0,00	0,00	0,00	0,00
Fondo pluriennale vincolato per spese in conto capitale	0,00	0,00	0,00	0,00
Fondo di Cassa	8.267.824,78	0,00	0,00	8.267.824,78
Utilizzo Avanzo di Amministrazione	0,00	0,00	0,00	0,00
	40.415.350,95	329.716,17	81.500,00	40.663.567,12



ELENCO VARIAZIONI DI CASSA ANNO 2022

PARTE II SPESA

PRP - 579 / 2022

Missione Programma Titolo	Descrizione	Stanziamiento Iniziale	Delibera	Variazioni Positive	Variazioni Negative	Stanziamiento Definitivo
01011	Servizi istituzionali, generali e di gestione-Organismi istituzionali-Spese correnti	213.884,58		5.500,00	4.103,00	
				5.500,00	4.103,00	215.281,58
01021	Servizi istituzionali, generali e di gestione-Segreteria generale-Spese correnti	266.316,24		2.250,00	5.704,93	
				2.250,00	5.704,93	262.861,31
01031	Servizi istituzionali, generali e di gestione-Gestione economica, finanziaria, programmazione e provveditorato-Spese correnti	432.953,23		32.000,00	1.200,00	
				32.000,00	1.200,00	463.753,23
01041	Servizi istituzionali, generali e di gestione-Gestione delle entrate tributarie e servizi fiscali-Spese correnti	1.332.432,89		23.091,00	0,00	
				23.091,00	0,00	1.355.523,89
01052	Servizi istituzionali, generali e di gestione-Gestione dei beni demaniali e patrimoniali-Spese in conto capitale	845.955,80		39.000,00	0,00	
				39.000,00	0,00	884.955,80
01061	Servizi istituzionali, generali e di gestione-Ufficio tecnico-Spese correnti	736.557,19		16.299,41	27.300,00	
				16.299,41	27.300,00	725.556,60



ELENCO VARIAZIONI DI CASSA ANNO 2022

PARTE II SPESA

PRP - 579 / 2022

Missione Programma Titolo	Descrizione	Stanziamiento Iniziale	Delibera	Variazioni Positive	Variazioni Negative	Stanziamiento Definitivo
01071	Servizi istituzionali, generali e di gestione-Elezioni e consultazioni popolari - Anagrafe e stato civile-Spese correnti	350.419,31		0,00	23.091,00	
				0,00	23.091,00	327.328,31
01101	Servizi istituzionali, generali e di gestione-Risorse umane-Spese correnti	992.969,12		0,00	500,00	
				0,00	500,00	992.469,12
01111	Servizi istituzionali, generali e di gestione-Altri servizi generali-Spese correnti	953.138,40		12.000,00	3.000,00	
				12.000,00	3.000,00	962.138,40
04011	Istruzione e diritto allo studio-Istruzione prescolastica-Spese correnti	891.808,37		22.795,00	4.000,00	
				22.795,00	4.000,00	910.603,37
04021	Istruzione e diritto allo studio-Altri ordini di istruzione non universitaria-Spese correnti	610.935,40		86.345,80	0,00	
				86.345,80	0,00	697.281,20
04061	Istruzione e diritto allo studio-Servizi ausiliari all'istruzione-Spese correnti	1.723.550,03		52.318,20	35.500,00	
				52.318,20	35.500,00	1.740.368,23



ELENCO VARIAZIONI DI CASSA ANNO 2022

PARTE II SPESA

PRP - 579 / 2022

Missione Programma Titolo	Descrizione	Stanziamiento Iniziale	Delibera	Variazioni Positive	Variazioni Negative	Stanziamiento Definitivo
05021	Tutela e valorizzazione dei beni e delle attività culturali-Attività culturali e interventi diversi nel settore culturale-Spese correnti	488.560,89		12.835,00	3.600,00	
				12.835,00	3.600,00	497.795,89
06011	Politiche giovanili, sport e tempo libero-Sport e tempo libero-Spese correnti	406.515,70		7.550,00	9.000,00	
				7.550,00	9.000,00	405.065,70
06021	Politiche giovanili, sport e tempo libero-Giovani-Spese correnti	77.990,67		0,00	13.456,00	
				0,00	13.456,00	64.534,67
08011	Assetto del territorio ed edilizia abitativa-Urbanistica e assetto del territorio-Spese correnti	67.370,01		0,00	5.500,00	
				0,00	5.500,00	61.870,01
09021	Sviluppo sostenibile e tutela del territorio e dell'ambiente-Tutela, valorizzazione e recupero ambientale-Spese correnti	113.072,76		0,00	3.105,40	
				0,00	3.105,40	109.967,36
09041	Sviluppo sostenibile e tutela del territorio e dell'ambiente-Servizio idrico integrato-Spese correnti	39.876,97		12.800,00	0,00	
				12.800,00	0,00	52.676,97



ELENCO VARIAZIONI DI CASSA ANNO 2022

PARTE II SPESA

PRP - 579 / 2022

Missione Programma Titolo	Descrizione	Stanziamiento Iniziale	Delibera	Variazioni Positive	Variazioni Negative	Stanziamiento Definitivo
09051	Sviluppo sostenibile e tutela del territorio e dell'ambiente-Aree protette, parchi naturali, protezione naturalistica e forestazione-Spese correnti	485.754,58		6.000,00	0,00	
				6.000,00	0,00	491.754,58
10051	Trasporti e diritto alla mobilità-Viabilità e infrastrutture stradali-Spese correnti	961.374,63		567.500,00	6.500,00	
				567.500,00	6.500,00	1.522.374,63
10052	Trasporti e diritto alla mobilità-Viabilità e infrastrutture stradali-Spese in conto capitale	6.048.875,22		58.070,40	0,00	
				58.070,40	0,00	6.106.945,62
12011	Diritti sociali, politiche sociali e famiglia-Interventi per l'infanzia e i minori e per asili nido-Spese correnti	623.395,78		75.470,43	3.500,00	
				75.470,43	3.500,00	695.366,21
12041	Diritti sociali, politiche sociali e famiglia-Interventi per soggetti a rischio di esclusione sociale-Spese correnti	16.950,27		2.300,00	0,00	
				2.300,00	0,00	19.250,27
15011	Politiche per il lavoro e la formazione professionale-Servizi per lo sviluppo del mercato del lavoro-Spese correnti	7.500,00		0,00	159,22	



ELENCO VARIAZIONI DI CASSA ANNO 2022

PARTE II SPESA

PRP - 579 / 2022

Missione Programma Titolo	Descrizione	Stanziamiento Iniziale	Delibera	Variazioni Positive	Variazioni Negative	Stanziamiento Definitivo
15011	Politiche per il lavoro e la formazione professionale-Servizi per lo sviluppo del mercato del lavoro-Spese correnti	7.500,00				
				0,00	159,22	7.340,78
18011	Relazioni con le altre autonomie territoriali e locali-Relazioni finanziarie con le altre autonomie territoriali-Spese correnti	1.440,00				
				5.500,00	0,00	
				5.500,00	0,00	6.940,00
19011	Relazioni internazionali-Relazioni internazionali e Cooperazione allo sviluppo-Spese correnti	81.820,31				
				0,00	20,00	
				0,00	20,00	81.800,31
50024	Debito pubblico-Quota capitale ammortamento mutui e prestiti obbligazionari-Rimborso Prestiti	208.476,50				
				0,00	6.382,00	
				0,00	6.382,00	202.094,50



ELENCO VARIAZIONI DI CASSA ANNO 2022

PARTE II SPESA

Riepilogo	Stanziamento Iniziale	Variazioni Positive	Variazioni Negative	Stanziamento Definitivo
Titolo 1	17.682.777,83	942.554,84	149.239,55	18.476.093,12
Titolo 2	9.661.992,42	97.070,40	0,00	9.759.062,82
Titolo 3	0,00	0,00	0,00	0,00
Titolo 4	208.476,50	0,00	6.382,00	202.094,50
Titolo 5	0,00	0,00	0,00	0,00
Titolo 7	2.623.608,87	0,00	0,00	2.623.608,87
Totale Spese	30.176.855,62	1.039.625,24	155.621,55	31.060.859,31
Disavanzo di Amministrazione	0,00	0,00	0,00	0,00
	30.176.855,62	1.039.625,24	155.621,55	31.060.859,31

PRINCIPALI VARIAZIONI SEGNALATE

2022

MAGGIORI SPESE

Missione 1 – Programma 3 – Titolo 1 “*Servizi istituzionali, generali e di gestione-Gestione economica, finanziaria, programmazione e provveditorato*”: energia elettrica uffici e altre spese di modica entità di funzionamento;

Missione 1 – Programma 4 – Titolo 1 “*Servizi istituzionali, generali e di gestione-Gestione delle entrate tributarie e servizi fiscali*”: riallocazione spese di personale -di pari importo con la variazione in diminuzione della Missione 1- Programma 7;

Missione 1 - Programma 5 – Titolo 2 “*Servizi istituzionali, generali e di gestione – Gestione dei beni demaniali e patrimoniali*”: manutenzione straordinaria immobili comunali;

Missione 1 – Programma 11 – Titolo 1 “*Servizi istituzionali, generali e di gestione-Altri servizi generali*”: cause legali;

Missione 4 – Programma 1 – Titolo 1 “*Istruzione e diritto allo studio – Istruzione prescolastica*”: energia elettrica scuola materna– appalto refezione per adeguamento Istat– gestione calore scuola materna – spese di personale per sostituzioni scuole materne;

Missione 4 – Programma 2 – Titolo 1 “*Istruzione e diritto allo studio – Altri ordini di istruzione non universitaria*”: energia elettrica scuole – Gestione calore primarie e medie–trasferimento paritarie finanziato dalla misura regionale “Al Nido con la regione”;

Missione 4 – Programma 6 – Titolo 1 “*Istruzione e diritto allo studio – Servizi ausiliari all’istruzione*”: appalto refezione scolastica per adeguamento Istat – trasferimenti ad amministrazioni pubbliche per sostegno ad alunni certificati – contributi per sostegno alunni certificati a scuole paritarie - spesa per trasferimenti bando “conciliazione vita lavoro” – Trasporto scolastico speciale;

Missione 5 – Programma 2 – Titolo 1 “*Tutela e valorizzazione dei beni e delle attività culturali – Attività culturali*”: Contributi per finalità culturali – Gestione calore;

Missione 9 – Programma 4 – Titolo 1 “*Sviluppo sostenibile e tutela del territorio e dell’ambiente – Servizio idrico integrato*”: Energia elettrica fontane e acqua – manutenzione ordinaria fontane e fognature;

Missione 10 - Programma 5 – Titolo 1 “*Trasporti e diritto alla mobilità – Viabilità e infrastrutture stradali*”: manutenzione automezzi – energia elettrica pubblica illuminazione – acquisto beni per manutenzione strade;

Missione 10 - Programma 5 – Titolo 2 “*Trasporti e diritto alla mobilità – Viabilità e infrastrutture stradali*”: manutenzione straordinaria delle strade, in parte correlata ad entrate vincolate, in parte finanziata dall’applicazione di avanzo vincolato -nel risultato di amministrazione 2021- correlato alle entrate per permessi di costruire;

Missione 12 - Programma 1 – Titolo 1 “*Diritti sociali, politiche sociali e famiglia – Interventi per l’infanzia e i minori e per gli asili nido*”: spesa relativa al trasferimento finanziato dalla misura regionale “Al Nido con la regione”, correlata all’entrata – gestione calore asili nido;

MINORI SPESE

Missione 1 – Programma 6 – Titolo 1 “*Servizi istituzionali, generali e di gestione-Ufficio Tecnico*”: minore spesa per personale lavori pubblici e pianificazione territoriale;
minori spese funzionamento ufficio tecnico;

Missione 1 – Programma 7 – Titolo 1 “*Servizi istituzionali, generali e di gestione-Elezioni e consultazioni popolari -anagrafe*”: riallocazione spese di personale-di pari importo con la variazione in aumento della Missione 1-Programma 4

Missione 4 – Programma 6 – Titolo 1 “*Istruzione e diritto allo studio – Servizi ausiliari all’istruzione*”: minore spesa per servizi extra-scolastici – minore spesa per sostegno presso asilo nido;

Missione 6 – Programma 2 – Titolo 1 “*Politiche giovanili, sport e tempo libero – Giovani*”: minori spese per attività socio-educative pomeridiane;

ENTRATE

Titolo/Tipologia 201012 “*Trasferimenti correnti – trasferimenti correnti da altre amministrazioni pubbliche*”: **maggiori entrate** per Contributo ristoro minori entrate Canone unico, Trasferimenti per “Caro energia”, Contributo fondo 0-6 per i servizi scolastici ed educativi, Contributo “Al Nido con la Regione” (correlate alla spesa);

Titolo/Tipologia 301003 “*Entrate extra-tributarie – Entrate derivanti dalla vendita di beni e servizi*”: **maggiori entrate** relative alle rette finanziate dal Contributo “Al Nido con la Regione”, correlato alla spesa; **minori entrate** da rette refezione scolastica e da rette dei Servizi scolastici ed educativi;

Titolo/Tipologia 402004 “*Entrate in conto capitale – Contributo agli investimenti*”: **maggiori entrate** statali per Fondo revisione prezzi correlate alla spesa;

Titolo/Tipologia 403004 “*Entrate in conto capitale – Altri trasferimenti in conto capitale*”: **maggiori entrate** da privati per sottoscrizione atti di accordo, correlate alla spesa;



EQUILIBRI DI BILANCIO - Variazioni Provvisorie - Proposta PRP-579/2022

EQUILIBRIO ECONOMICO-FINANZIARIO			COMPETENZA ANNO DI RIFERIMENTO DEL BILANCIO 2022	COMPETENZA ANNO 2023	COMPETENZA ANNO 2024
Fondo di cassa all'inizio esercizio			8.267.824,78		
A) Fondo pluriennale vincolato per spese correnti	(+)		202.529,64	0,00	0,00
AA) Recupero disavanzo di amministrazione esercizio precedente	(-)		0,00	0,00	0,00
B) Entrate Titoli 1.00 - 2.00 - 3.00 <i>di cui per estinzione anticipata di prestiti</i>	(+)		14.568.176,55 0,00	14.293.695,87 0,00	14.284.511,87 0,00
C) Entrate Titolo 4.02.06 - Contributi agli investimenti direttamente destinati al rimborso dei prestiti di amministrazioni pubbliche	(+)		0,00	0,00	0,00
D) Spese Titolo 1.00 - Spese correnti di cui: - fondo pluriennale vincolato - fondo crediti di dubbia esigibilità'	(-)		16.115.156,62 0,00 630.222,03	14.224.464,87 0,00 607.192,22	14.212.322,87 0,00 607.192,22
E) Spese Titolo 2.04 - Altri trasferimenti in conto capitale	(-)		0,00	0,00	0,00
F) Spese Titolo 4.00 - Quote di capitale amm.to dei mutui e prestiti obbligazionari <i>di cui per estinzione anticipata di prestiti</i> <i>di cui Fondo anticipazioni di liquidità (DL 35/2013 e successive modifiche e rifinanziamenti)</i>	(-)		202.094,50 0,00 0,00	69.231,00 0,00 0,00	72.189,00 0,00 0,00
G) Somma finale (G=A-AA+B+C-D-E-F)			-1.546.544,93	0,00	0,00
ALTRE POSTE DIFFERENZIALI, PER ECCEZIONI PREVISTE DA NORME DI LEGGE, CHE HANNO EFFETTO SULL'EQUILIBRIO EX ARTICOLO 162, COMMA 6, DEL TESTO UNICO DELLE LEGGI SULL'ORDINAMENTO DEGLI ENTI LOCALI					
H) Utilizzo avanzo di amministrazione per spese correnti <i>di cui per estinzione anticipata di prestiti</i>	(+)		1.379.544,93 0,00	0,00 0,00	0,00 0,00
I) Entrate di parte capitale destinate a spese correnti in base a specifiche disposizioni di legge <i>di cui per estinzione anticipata di prestiti</i>	(+)		167.000,00 0,00	0,00 0,00	0,00 0,00
L) Entrate di parte corrente destinate a spese di investimento in base a specifiche disposizioni di legge	(-)		0,00	0,00	0,00
M) Entrate da accensione di prestiti destinate a estinzione anticipata dei prestiti	(+)		0,00	0,00	0,00
EQUILIBRIO DI PARTE CORRENTE					
O = G+H+I-L+M			0,00	0,00	0,00



EQUILIBRI DI BILANCIO - Variazioni Provvisorie - Proposta PRP-579/2022

EQUILIBRIO ECONOMICO-FINANZIARIO		COMPETENZA ANNO DI RIFERIMENTO DEL BILANCIO 2022	COMPETENZA ANNO 2023	COMPETENZA ANNO 2024
P) Utilizzo avanzo di amministrazione per spese di investimento	(+)	882.510,68	0,00	0,00
Q) Fondo pluriennale vincolato di entrata per spese in conto capitale	(+)	3.534.668,30	0,00	0,00
R) Entrate titoli 4.00-5.00-6.00	(+)	4.194.290,40	655.000,00	655.000,00
C) Entrate Titolo 4.02.06 - Contributi agli investimenti direttamente destinati al rimborso dei prestiti di amministrazioni pubbliche	(-)	0,00	0,00	0,00
I) Entrate di parte capitale destinate a spese correnti in base a specifiche disposizioni di legge	(-)	167.000,00	0,00	0,00
S1) Entrate Titolo 5.02 per Riscossione crediti di breve termine	(-)	0,00	0,00	0,00
S2) Entrate Titolo 5.03 pr Riscossione crediti di medio-lungo termine	(-)	0,00	0,00	0,00
T) Entrate Titolo 5.04 relative a Altre entrate per riduzioni di attivita' finanziaria	(-)	0,00	0,00	0,00
L) Entrate di parte corrente destinate a spese di investimento in base a specifiche disposizioni di legge	(+)	0,00	0,00	0,00
M) Entrate da accensione di prestiti destinate a estinzione anticipata dei prestiti	(-)	0,00	0,00	0,00
U) Spese Titolo 2.00 - Spese in conto capitale <i>di cui fondo pluriennale vincolato</i>	(-)	8.444.469,38 0,00	655.000,00 0,00	655.000,00 0,00
V) Spese Titolo 3.01 per acquisizioni di attivita' finanziarie	(-)	0,00	0,00	0,00
E) Spese Titolo 2.04 - Trasferimenti in conto capitale	(+)	0,00	0,00	0,00
EQUILIBRIO DI PARTE CAPITALE				
Z = P+Q+R-C-I-S1-S2-T+L-M-U-V+E		0,00	0,00	0,00

QUADRO GENERALE RIASSUNTIVO - Variazioni Provvisorie - Proposta PRP-579/2022

ENTRATE	CASSA ANNO 2022	COMPETENZA ANNO 2022	2023	2024	SPESE	CASSA ANNO 2022	COMPETENZA ANNO 2022	2023	2024
Fondo di cassa all'inizio dell'esercizio	8.267.824,78								
Utilizzo avanzo presunto di amministrazione		2.262.055,61	0,00	0,00	Disavanzo di amministrazione		0,00	0,00	0,00
Fondo pluriennale vincolato		3.737.197,94	0,00	0,00					
Titolo 1 - Entrate correnti di natura tributaria	18.204.081,76	11.183.473,41	11.400.853,69	11.400.853,69	Titolo 1 - Spese correnti <i>- di cui fondo pluriennale vincolato</i>	18.476.093,12	16.115.156,62 0,00	14.224.464,87 0,00	14.212.322,87 0,00
Titolo 2 - Trasferimenti correnti	1.498.093,92	1.059.659,00	716.959,08	698.775,08					
Titolo 3 - Entrate extratributarie	2.955.940,87	2.325.044,14	2.175.883,10	2.184.883,10	Titolo 2 - Spese in conto capitale <i>- di cui fondo pluriennale vincolato</i>	9.759.062,82	8.444.469,38 0,00	655.000,00 0,00	655.000,00 0,00
Titolo 4 - Entrate in conto capitale	7.411.364,26	4.194.290,40	655.000,00	655.000,00	Titolo 3 - Spese per incremento di attività finanziarie <i>- di cui fondo pluriennale vincolato</i>	0,00	0,00 0,00	0,00 0,00	0,00 0,00
Titolo 5 - Entrate da riduzione di attività finanziarie	0,00	0,00	0,00	0,00					
Totale entrate finali	30.069.480,81	18.762.466,95	14.948.695,87	14.939.511,87	Totale spese finali	28.235.155,94	24.559.626,00	14.879.464,87	14.867.322,87
Titolo 6 - Accensione di prestiti	0,00	0,00	0,00	0,00	Titolo 4 - Rimborso di prestiti <i>di cui Fondo anticipazioni di liquidità (DL 35/2013 e successive modifiche e rifinanziamenti)</i>	202.094,50	202.094,50 0,00	69.231,00 0,00	72.189,00 0,00
Titolo 7 - Anticipazioni da istituto tesoriere/cassiere	0,00	0,00	0,00	0,00	Titolo 5 - Chiusura Anticipazioni da istituto tesoriere/cassiere	0,00	0,00	0,00	0,00
Titolo 9 - Entrate per conto di terzi e partite di giro	2.326.261,53	2.274.000,00	2.274.000,00	2.274.000,00	Titolo 7 - Spese per conto terzi e partite di giro	2.623.608,87	2.274.000,00	2.274.000,00	2.274.000,00
Totale Titoli	32.395.742,34	21.036.466,95	17.222.695,87	17.213.511,87	Totale Titoli	31.060.859,31	27.035.720,50	17.222.695,87	17.213.511,87
TOTALE COMPLESSIVO ENTRATE	40.663.567,12	27.035.720,50	17.222.695,87	17.213.511,87	TOTALE COMPLESSIVO SPESE	31.060.859,31	27.035.720,50	17.222.695,87	17.213.511,87
Fondo di cassa finale presunto	9.602.707,81								

Monitoraggio Risultato di amministrazione					
Totale risultato di amministrazione al 31.12.2021		11.017.396,82			
Parte accantonata		al 31.12.2021	Avanzo applicato direttamente al bilancio di previsione 2022-2024	Avanzo a luglio 2022 (ultima variazione: 30.06.2022)	Avanzo a seguito di proposta di Delibera di Consiglio n. 579/2022
Fondo crediti di dubbia esigibilità' al 31/12/2021	4.056.559,31	4.056.559,31	4.056.559,31	4.056.559,31	
Fondo anticipazioni liquidità DL 35 del 2013 e successive modifiche e rifinanziamenti	-	-			
Fondo perdite società partecipate	-	-			
Fondo contezioso	120.000,00	120.000,00	120.000,00	120.000,00	
Altri accantonamenti	656.471,63	656.471,63	468.367,00	318.367,00	
Totale parte accantonata B	4.833.030,94	4.833.030,94	4.644.926,31	4.494.926,31	
				150.000,00	
Parte vincolata					
Vincoli derivanti da leggi e dai principi contabili	1.186.015,90	1.186.015,90	852.115,84	829.594,33	
Vincoli derivanti da trasferimenti	1.667.394,76	1.585.038,15	1.068.627,94	638.437,42	
Vincoli derivanti dalla contrazione di mutui	-	-			
Vincoli formalmente attribuiti dall'ente	526.020,07	526.020,07	158.983,39	158.983,39	
Altri vincoli	12.056,90	-			
Totale parte vincolata C	3.391.487,63	3.297.074,12	2.079.727,17	1.627.015,14	
				452.712,03	
Parte destinata agli investimenti	80.237,31	80.237,31	-	-	
Totale destinata agli investimenti D	80.237,31	80.237,31	-	-	
Totale parte disponibile	2.712.640,94	2.712.640,94	2.669.878,25	2.633.399,76	
				36.478,49	
Ammontare del risultato di amministrazione dopo l'applicazione dell'avanzo di cui alla presente variazione	11.017.396,82	10.922.983,31	9.394.531,73	8.755.341,21	

COLLEGIO DEI REVISORI DEI CONTI

Verbale n.15 del 18.07.2022

COMUNE DI CASALGRANDE

PROVINCIA DI REGGIO EMILIA

Oggetto: Parere su salvaguardia degli equilibri di bilancio e assestamento generale di bilancio

PREMESSA

In data 21/03/2022 il Consiglio Comunale ha approvato il bilancio di previsione 2022-2024 (cfr parere/verbale n.4 del 14.02.2022).

In data 29/04/2022 il Consiglio Comunale ha approvato il rendiconto 2021 (cfr relazione /verbale n.6 del 07.04.2022), determinando un risultato di amministrazione di euro 11.017.396,82 così composto:

- fondi accantonati per euro 4.833.030,94;
- fondi vincolati per euro 3.391.487,63;
- fondi destinati agli investimenti per euro 80.237,31;
- fondi disponibili per euro 2.712.640,94.

Nei fondi vincolati sono confluite economie:

- dei ristori specifici di spesa per euro 35.499,97;
- del fondo per le funzioni fondamentali per euro 492.786,76.

L'Ente ha approvato le tariffe e i regolamenti della Tari per il 2022, sulla base del piano economico finanziario del servizio di gestione dei rifiuti, con deliberazioni n. **43** (*"APPROVAZIONE DI MODIFICHE AL REGOLAMENTO PER L'APPLICAZIONE DELLA TASSA SUI RIFIUTI (TARI)*), n. **44** (*"TASSA SUI RIFIUTI (TARI) - APPROVAZIONE DELLE TARIFFE PER L'ANNO 2022 SULLA BASE DEL PIANO ECONOMICO FINANZIARIO PREDISPOSTO E VALIDATO DA ATERSIR"*) e n.**45** (*"TASSA SUI RIFIUTI (TARI) - DEFINIZIONE DELLE RIDUZIONI DA RICONOSCERE ALLE UTENZE DOMESTICHE E NON DOMESTICHE ALLA LUCE DELL'EMERGENZA COVID-19 PER L'ANNO 2022"*) del 31.05.2022.

Dopo l'approvazione del bilancio di previsione il Consiglio Comunale ha approvato le seguenti variazioni di bilancio:

- Delibera n.35 del 31/05/2022 -ratifica deliberazione d'urgenza- (cfr parere /verbale n.8 del 21/04/2022);
- Delibera n.42 del 31/05/2022 (cfr parere /verbale n.10 del 23/05/2022);
- Delibera n.46 del 31/05/2022 -ratifica deliberazione d'urgenza- (cfr parere /verbale n.13 del 24/05/2022);
- Delibera n.56 del 30/06/2022 (cfr parere /verbale n.14 del 30/06/2022).

Dopo l'approvazione del bilancio di previsione non sono stati adottati atti deliberativi della Giunta comunale, ai sensi dell'art. 176 del Tuel e del punto 8.12) del principio contabile applicato n. 4.2 al D.Lgs. 118/2011, comportanti prelievi dal Fondo di Riserva.

La Giunta ha altresì effettuato le seguenti variazioni di sua competenza ai sensi dell'art.175 TUEL: comma 5 bis lettera d) variazioni dotazione di cassa:

Delibera n° 89 del 30/06/2022 avente ad oggetto: *"PRESA D'ATTO DEI RESIDUI DEFINITIVI AL 31.12.2021 A SEGUITO DELL'APPROVAZIONE DEL RENDICONTO DELLA GESTIONE 2021 E RELATIVA VARIAZIONE "*.

Le variazioni di bilancio sopra rilevate hanno inciso sulla consistenza del fondo cassa finale registrando i seguenti mutamenti in ordine temporale:

Variazione di Bilancio n. 42 del 31/05/2022 FONDO CASSA € 7.904.749,44 (-€ 653.574,79);
 Variazione di Bilancio n. 58 del 30/06/2022 FONDO CASSA € 7.601.898,48 (-€ 207.000,00).

Fino alla data odierna risulta applicata, nel rispetto di quanto previsto dall'art. 187 del Tuel, una quota di avanzo di amministrazione pari a € 1.622.865,09 così composta:

- fondi accantonati per euro 188.104,63;
- fondi vincolati per euro 1.311.760,46;
- fondi destinati agli investimenti per euro 80.237,31;
- fondi disponibili/liberi per euro 42.762,69.

Fatta salva l'ipotesi che l'Ente, in via eccezionale per l'anno 2022 (articolo 40, comma 4, del DL 50/2022), abbia approvato il bilancio di previsione applicando la quota libera dell'avanzo, accertato con l'approvazione del rendiconto 2021, l'Organo di Revisione ha accertato che l'Ente avendo applicato avanzo di amministrazione non vincolato non si trovasse in una situazione prevista dagli artt. 195 e 222 TUEL, fatto salvo l'utilizzo per i provvedimenti di riequilibrio di cui all'art. 193 del TUEL.

L'Ente ha trasmesso la certificazione COVID-19 inerente l'esercizio 2021 rappresentando la situazione seguente:

Totale minori/maggiori entrate derivanti da COVID-19 al netto dei ristori (C)	-€ 70.904,00
Totale minori spese derivanti da COVID-19 (D)	€ 18.139,00
Totale maggiori spese derivanti da COVID-19 al netto dei ristori (F)	€ 282.336,00
Saldo complessivo	-€ 335.101,00

L'Ente ha ritenuto di non dover adeguare le risultanze del rendiconto 2021 rendendole coerenti con quanto indicato in sede di certificazione **come da FAQ n. 50/2022 del Pareggio di Bilancio**, in quanto già corrispondenti a quanto certificato.

In data 15.07.2022 è stata sottoposta all'Organo di Revisione, per la successiva presentazione al Consiglio Comunale, nella prima seduta utile, la proposta di deliberazione e la documentazione necessaria all'esame dell'argomento di cui all'oggetto.

Il giorno 18 luglio 2022 il Collegio dei Revisori, riunitosi telematicamente (via Skype), procede con l'esame dei seguenti argomenti.

ANALISI DELLA DOCUMENTAZIONE

L'Organo di Revisione, composto -ai sensi dell'art. 21, comma 5, del vigente Regolamento di contabilità¹- dalla Dott.ssa Tiziana Baldrati e dal Dott. Sergio Torroni (assente giustificato il Dott. Guido Carbonaro) si è riunito telematicamente (via Skype) prende atto che alla proposta di deliberazione sono allegati i seguenti documenti:

- a. la relazione del responsabile del settore finanziario sul provvedimento di salvaguardia degli equilibri, dalla quale emerge che non sussistono squilibri sulla gestione del bilancio;
- b. le dichiarazioni di insussistenza dei debiti fuori bilancio rilasciata dai responsabili dei settori;
- c. il fondo di cassa così come risultante dalle scritture del Tesoriere alla data del 14.07.2022;
- d. la dimostrazione della congruità del fondo crediti di dubbia esigibilità accantonato nel bilancio di previsione;
- e. il prospetto dimostrativo del rispetto degli equilibri di bilancio secondo quanto stabilito dal D.Lgs 118/2011;

L'Organo di Revisione procede all'esame della documentazione relativa alla salvaguardia degli equilibri di bilancio, effettuata dall'Ente, come indicato anche dal principio della programmazione allegato 4/1 al D.Lgs. 118/2011, punto 4.2 lettera g);

¹ "Le sedute del Collegio dei revisori sono valide con la partecipazione di almeno due componenti"

Con nota del 21/06/2022 (prot. 10812) il Responsabile del Servizio Finanziario ha richiesto ai Responsabili dei Servizi le seguenti informazioni:

- l'esistenza di eventuali debiti fuori bilancio;
- l'esistenza di dati, fatti o situazioni che possano far prevedere l'ipotesi di un disavanzo, di gestione o di amministrazione, per squilibrio della gestione di competenza, di cassa ovvero della gestione dei residui;
- la segnalazione di eventuali nuove e sopravvenute esigenze e di nuove/maggiori risorse.

Dagli atti a corredo dell'operazione emerge che non sono stati segnalati debiti fuori bilancio da ripianare (attestazioni prot.num. 10813, 11389, 11506, 11623, 11783, 12320, 12461, 12589, 12605).

I Responsabili dei Servizi non hanno segnalato, l'esistenza di situazioni che possono generare squilibrio di parte corrente e/o capitale, di competenza e/o nella gestione dei residui, e per quanto riguarda la gestione della cassa dell'Ente,

I Responsabili di servizio in sede di analisi generale degli stanziamenti di bilancio hanno segnalato la necessità di apportare variazioni al bilancio di previsione per adeguarlo a nuove esigenze intervenute, soprattutto in termini di necessità di nuove risorse correlate agli aumenti energetici e agli adeguamenti contrattuali agli indici Istat;

A fronte del caro energia, l'Ente ha iscritto tra le previsioni di entrata la somma di euro 60.610,00 quale fondo finalizzato a garantire la continuità dei servizi (art. 27, comma 2, del DL 17/2022).

L'Ente, inoltre, ha previsto l'incremento del predetto fondo per euro 45.456,00 in conseguenza di quanto disposto dall'art. 40 del DL 50/2022.

Limitatamente ai maggiori oneri dell'energia, L'Ente ha utilizzato la deroga di cui all'art. 37-ter DL 21/2022, che ha consentito di impiegare, nella misura dell'incremento registrato tra il 2022 ed il 2019, anche tutte le risorse indicate dall'art. 13 del DL 4/2022.

L'Organo di revisione ha verificato se l'Ente ha già in corso di attuazione o prevede di attivare interventi correlati al PNRR.

L'Organo di revisione ha accertato l'avvenuta predisposizione da parte dell'Ente di appositi capitoli all'interno del piano esecutivo di gestione (ai sensi dell'art. 3, co. 3, DM 11 ottobre 2021) al fine di

garantire l'individuazione delle entrate e delle uscite relative al finanziamento specifico, garantendo così il tracciamento dei vincoli di competenza e di cassa.

L'Ente non si è avvalso della facoltà prevista dall'art.1 5, co. 4, DL n. 77/2021 non ha, quindi, accertato entrate derivanti dal trasferimento delle risorse del PNRR sulla base della formale deliberazione di riparto o assegnazione del contributo a proprio favore con imputazione agli esercizi di esigibilità ivi previsti senza attendere l'impegno dell'amministrazione erogante

Il Dipartimento della Ragioneria Generale dello Stato ha sviluppato il sistema informatico ReGiS specificamente rivolto alla rilevazione e diffusione dei dati di monitoraggio del PNRR, nonché a supportare gli adempimenti di rendicontazione e controllo previsti dalla normativa vigente.

L'Organo di revisione, pertanto, invita l'Ente, secondo quanto previsto dalle circolari n. 27 e 28/2022 del MEF, alla corretta alimentazione del sistema ReGiS con i dati di programmazione ed attuazione finanziaria, fisica e procedurale relativi ai progetti di propria competenza. In particolare, provvedendo, con cadenza mensile, ad aggiornare i dati registrati sul sistema e renderli disponibili per le Amministrazioni titolari delle misure ai fini delle operazioni di controllo e validazione di competenza.

VERIFICA ACCANTONAMENTI

L'Organo di Revisione ha verificato che l'importo indicato nella relazione del Responsabile Finanziario in relazione all' FCDE corrisponde a quello indicato nella missione 20, programma 2, e nel prospetto degli equilibri.

L'Organo di Revisione ha verificato la regolarità del calcolo del FCDE. **L'Organo di Revisione ha verificato, infatti, la regolarità del calcolo del fondo crediti di dubbia esigibilità ed il rispetto della percentuale minima di accantonamento in considerazione anche delle nuove modalità di cui al comma 80, dell'art. 1, Legge n. 160/2019 e tenuto conto di quanto stabilito dall'art. 107-bis del D.L. n. 18/2020 e ss.mm.ii. L'Ente non si è avvalso della facoltà di riduzione dell'FCDE prevista dalla Legge di Bilancio 2020 (n.160/2019).**

In merito alla congruità degli accantonamenti del fondo crediti di dubbia esigibilità nel bilancio di previsione e nell'avanzo di amministrazione, l'accantonamento risulta congruo in base alla verifica dell'andamento delle entrate come da principio contabile 4/2.

L'Organo di Revisione ha verificato la congruità dello stanziamento alla missione 20, programma 3, del fondo rischi contenzioso (pari a € 20.000).

L'Ente, in via prudenziale sulla scorta di una ricognizione del contenzioso in atto ha stanziato un fondo a tale titolo. Non essendo pervenuta alcuna informazione specifica dal Settore Affari Generali, l'Organo di Revisione prende atto che non sussiste la necessità di operare interventi correttivi al fine del mantenimento della congruità del fondo.

Tutti gli organismi partecipati hanno approvato i propri bilanci d'esercizio al 31/12/2021, e dal loro risultato non emerge la necessità di effettuare gli accantonamenti richiesti dall'articolo 21 del D.Lgs. 175/2016.

Con l'operazione di assestamento, nel rispetto di quanto previsto dall'art. 187 del Tuel, si intende applicare una (ulteriore) quota di avanzo di amministrazione di euro 639.190,52 così composta:

fondi accantonati (per aumenti energetici):	per euro 150.000,00;
fondi vincolati	per euro 452.712,03;
fondi destinati agli investimenti	per euro 0;
fondi disponibili	per euro 36.478,49.

e destinata

- per euro 580.190,52 a spese correnti, relative agli aumenti energetici;
- per euro 59.000,00 a spese in conto capitale.

L'Organo di Revisione procede ora all'analisi delle variazioni di bilancio proposte al Consiglio Comunale, riepilogate, **per titoli**, come segue:

TITOLO	ANNUALITA' 2022 COMPETENZA	BILANCIO ATTUALE	VARIAZIONI +/-	BILANCIO ASSESTATO
	Fondo pluriennale vincolato per spese correnti	202.529,64	0,00	202.529,64
	Fondo pluriennale vincolato per spese in conto capitale	3.534.668,30	0,00	3.534.668,30
	Utilizzo avanzo di Amministrazione	1.622.865,09	639.190,52	2.262.055,61
	- di cui avanzo vincolato utilizzato anticipatamente	0,00	0,00	0,00

1	<i>Entrate correnti di natura tributaria, contributiva e perequativa</i>	11.183.473,41	0,00	11.183.473,41
2	<i>Trasferimenti correnti</i>	824.746,60	234.912,40	1.059.659,00
3	<i>Entrate extratributarie</i>	2.349.810,77	-24.766,63	2.325.044,14
4	<i>Entrate in conto capitale</i>	4.156.220,00	38.070,40	4.194.290,40
5	<i>Entrate da riduzione di attività finanziarie</i>	0,00	0,00	0,00
6	<i>Accensione prestiti</i>	0,00	0,00	0,00
7	<i>Anticipazioni da istituto tesoriere/cassiere</i>	0,00	0,00	0,00
9,	<i>Entrate per conto terzi e partite di giro</i>	2.274.000,00	0,00	2.274.000,00
Totale		20.788.250,78	248.216,17	21.036.466,95
Totale generale delle entrate		26.148.313,81	887.406,69	27.035.720,50

	<i>Disavanzo di amministrazione</i>	0,00	0,00	0,00
1	<i>Spese correnti</i>	15.318.438,33	796.718,29	16.115.156,62
2	<i>Spese in conto capitale</i>	8.347.398,98	97.070,40	8.444.469,38
3	<i>Spese per incremento di attività finanziarie</i>	0,00	0,00	0,00
4	<i>Rimborso di prestiti</i>	208.476,50	-6.382,00	202.094,50
5	<i>Chiusura anticipazioni da istituto Tesoriere/Cassiere</i>	0,00	0,00	0,00
7	<i>Spese per conto terzi e partite di giro</i>	2.274.000,00	0,00	2.274.000,00
Totale generale delle spese		26.148.313,81	887.406,69	27.035.720,50

TITOLO	ANNUALITA' 2022 CASSA	BILANCIO ATTUALE	VARIAZIONI +/-	BILANCIO ASSESTATO
--------	-----------------------	------------------	----------------	--------------------

	FONDO DI CASSA	8.267.824,78		8.267.824,78
1,00	<i>Entrate correnti di natura tributaria, contributiva e perequativa</i>	18.204.081,76	0,00	18.204.081,76
2,00	<i>Trasferimenti correnti</i>	1.263.181,52	234.912,40	1.498.093,92
3,00	<i>Entrate extratributarie</i>	2.980.707,50	-24.766,63	2.955.940,87
4,00	<i>Entrate in conto capitale</i>	7.373.293,86	38.070,40	7.411.364,26
5,00	<i>Entrate da riduzione di attività finanziarie</i>	0,00	0,00	0,00
6,00	<i>Accensione prestiti</i>	0,00	0,00	0,00
7,00	<i>Anticipazioni da istituto tesoriere/cassiere</i>	0,00	0,00	0,00
9,00	<i>Entrate per conto terzi e partite di giro</i>	2.326.261,53	0,00	2.326.261,53
Totale		32.147.526,17	248.216,17	32.395.742,34
Totale generale delle entrate		40.415.350,95	248.216,17	40.663.567,12

1,00	<i>Spese correnti</i>	17.682.777,83	793.315,29	18.476.093,12
2,00	<i>Spese in conto capitale</i>	9.661.992,42	97.070,40	9.759.062,82
3,00	<i>Spese per incremento di attività finanziarie</i>	0,00	0,00	0,00

4,00	Rimborso di prestiti	208.476,50	-6.382,00	202.094,50
5,00	Chiusura anticipazioni da istituto Tesoriere/Cassiere	0,00	0,00	0,00
7,00	Spese per conto terzi e partite di giro	2.623.608,87	0,00	2.623.608,87
Totale generale delle spese		30.176.855,62	884.003,69	31.060.859,31

SALDO DI CASSA	10.238.495,33	-635.787,52	9.602.707,81
-----------------------	----------------------	--------------------	---------------------

TITOLO	ANNUALITA' 2023 COMPETENZA	BILANCIO ATTUALE	VARIAZIONI +/-	BILANCIO ASSESTATO
--------	----------------------------	------------------	----------------	--------------------

	Fondo pluriennale vincolato per spese correnti	0,00	0,00	0,00
	Fondo pluriennale vincolato per spese in conto capitale	0,00	0,00	0,00
1	Entrate correnti di natura tributaria, contributiva e perequativa	11.400.853,69	0,00	11.400.853,69
2	Trasferimenti correnti	716.959,08	0,00	716.959,08
3	Entrate extratributarie	2.175.883,10	0,00	2.175.883,10
4	Entrate in conto capitale	655.000,00	0,00	655.000,00
5	Entrate da riduzione di attività finanziarie	0,00	0,00	0,00
6	Accensione prestiti	0,00	0,00	0,00
7	Anticipazioni da istituto tesoriere/cassiere	0,00	0,00	0,00
9,	Entrate per conto terzi e partite di giro	2.274.000,00	0,00	2.274.000,00
Totale		17.222.695,87	0,00	17.222.695,87
Totale generale delle entrate		17.222.695,87	0,00	17.222.695,87

	Disavanzo di amministrazione	0,00	0,00	0,00
1	Spese correnti	14.224.464,87	0,00	14.224.464,87
2	Spese in conto capitale	655.000,00	0,00	655.000,00
3	Spese per incremento di attività finanziarie	69.231,00	0,00	69.231,00
4	Rimborso di prestiti	0,00	0,00	0,00
5	Chiusura anticipazioni da istituto Tesoriere/Cassiere	0,00	0,00	0,00
7	Spese per conto terzi e partite di giro	2.274.000,00	0,00	2.274.000,00
Totale generale delle spese		17.222.695,87	0,00	17.222.695,87

TITOLO	ANNUALITA' 2024 COMPETENZA	BILANCIO ATTUALE	VARIAZIONI +/-	BILANCIO ASSESTATO
--------	----------------------------	------------------	----------------	--------------------

	Fondo pluriennale vincolato per spese correnti		0,00	0,00
	Fondo pluriennale vincolato per spese in conto capitale	0,00	0,00	0,00

1,00	<i>Entrate correnti di natura tributaria, contributiva e perequativa</i>	11.400.853,69	0,00	11.400.853,69
2,00	<i>Trasferimenti correnti</i>	698.775,08	0,00	698.775,08
3,00	<i>Entrate extratributarie</i>	2.184.883,10	0,00	2.184.883,10
4,00	<i>Entrate in conto capitale</i>	655.000,00	0,00	655.000,00
5,00	<i>Entrate da riduzione di attività finanziarie</i>	0,00	0,00	0,00
6,00	<i>Accensione prestiti</i>	0,00	0,00	0,00
7,00	<i>Anticipazioni da istituto tesoriere/cassiere</i>	0,00	0,00	0,00
9,00	<i>Entrate per conto terzi e partite di giro</i>	2.274.000,00	0,00	2.274.000,00
Totale		17.213.511,87	0,00	17.213.511,87
Totale generale delle entrate		17.213.511,87	0,00	17.213.511,87

	<i>Disavanzo di amministrazione</i>	0,00	0,00	0,00
1,00	<i>Spese correnti</i>	14.212.322,87	0,00	14.212.322,87
2,00	<i>Spese in conto capitale</i>	655.000,00	0,00	655.000,00
3,00	<i>Spese per incremento di attività finanziarie</i>	0,00	0,00	0,00
4,00	<i>Rimborso di prestiti</i>	72.189,00	0,00	72.189,00
5,00	<i>Chiusura anticipazioni da istituto Tesoriere/Cassiere</i>	0,00	0,00	0,00
7,00	<i>Spese per conto terzi e partite di giro</i>	2.274.000,00	0,00	2.274.000,00
Totale generale delle spese		17.213.511,87	0,00	17.213.511,87

Le variazioni, che sono limitate all'esercizio 2022, sono così riassunte:

2022	
Minori spese (programmi)	155.621,55
Minore FPV spesa (programmi)	
Maggiori entrate (tipologie)	329.716,17
Avanzo di amministrazione	639.190,52
TOTALE POSITIVI	1.124.528,24
Minori entrate (tipologie)	81.500,00
Maggiori spese (programmi)	1.043.028,24
Maggiore FPV spesa (programmi)	
TOTALE NEGATIVI	1.124.528,24

Rilevato che le variazioni proposte con l'assestamento non riguardano incrementi di spesa del personale e che pertanto sono confermati i vigenti limiti di spesa di cui all'art. 1, comma 557-quater della legge 296/2006 e dell'art. 9, comma 28 del D.L.n.78/2010, come attestati con verbale n. 04/2022;

L'Organo di Revisione attesta che le variazioni proposte sono:

- attendibili sulla base dell'esigibilità delle entrate previste;
- congrue sulla base delle spese da impegnare e della loro esigenza;
- coerenti in relazione al DUP e agli obiettivi di finanza pubblica;

L'Organo di Revisione ha verificato che con la variazione apportata in bilancio gli equilibri richiesti dal comma 6 dell'art.162 del Tuel sono così assicurati:

EQUILIBRIO ECONOMICO-FINANZIARIO			2022	2023	2024
Fondo di cassa all'inizio dell'esercizio		8.267.824,78			
A) Fondo pluriennale vincolato di entrata per spese correnti	(+)		202.529,64	0,00	0,00
AA) Recupero disavanzo di amministrazione esercizio precedente	(-)		0,00	0,00	0,00
B) Entrate Titoli 1.00 - 2.00 - 3.00	(+)		14.568.176,55	14.293.695,87	14.284.511,87
di cui per estinzione anticipata di prestiti			0,00	0,00	0,00
C) Entrate Titolo 4.02.06 - Contributi agli investimenti direttamente destinati al rimborso dei prestiti da amministrazioni pubbliche	(+)		0,00	0,00	0,00
D)Spese Titolo 1.00 - Spese correnti	(-)		16.115.156,62	14.224.464,87	14.212.322,87
di cui:					
- fondo pluriennale vincolato			0,00	0,00	0,00
- fondo crediti di dubbia esigibilità			630.222,03	607.192,22	607.192,22
E) Spese Titolo 2.04 - Altri trasferimenti in conto capitale	(-)		0,00	0,00	0,00
F) Spese Titolo 4.00 - Quote di capitale amm.to dei mutui e prestiti obbligazionari	(-)		202.094,50	69.231,00	72.189,00
di cui per estinzione anticipata di prestiti			0,00	0,00	0,00
di cui Fondo anticipazioni di liquidità			0,00	0,00	0,00
G) Somma finale (G=A-AA+B+C-D-E-F)			-1.546.544,93	0,00	0,00
ALTRE POSTE DIFFERENZIALI, PER ECCEZIONI PREVISTE DA NORME DI LEGGE E DA PRINCIPI CONTABILI, CHE HANNO EFFETTO SULL'EQUILIBRIO EX ARTICOLO 162, COMMA 6, DEL TESTO UNICO DELLE LEGGI SULL'ORDINAMENTO DEGLI ENTI LOCALI					

H) Utilizzo risultato di amministrazione per spese correnti e per rimborso dei prestiti ⁽²⁾	(+)		1.379.544,93	0,00	0,00
di cui per estinzione anticipata di prestiti			0,00		
I) Entrate di parte capitale destinate a spese correnti in base a specifiche disposizioni di legge o dei principi contabili	(+)		167.000,00	0,00	0,00
di cui per estinzione anticipata di prestiti			0,00	0,00	0,00
L) Entrate di parte corrente destinate a spese di investimento in base a specifiche disposizioni di legge o dei principi contabili	(-)		0,00	0,00	0,00
M) Entrate da accensione di prestiti destinate a estinzione anticipata dei prestiti	(+)		0,00	0,00	0,00
EQUILIBRIO DI PARTE CORRENTE ⁽³⁾					
O=G+H+I-L+M			0,00	0,00	0,00
P) Utilizzo risultato di amministrazione per spese di investimento ⁽²⁾	(+)		882.510,68	-	-
Q) Fondo pluriennale vincolato di entrata per spese in conto capitale	(+)		3.534.668,30	0,00	0,00
R) Entrate Titoli 4.00-5.00-6.00	(+)		4.194.290,40	655.000,00	655.000,00
C) Entrate Titolo 4.02.06 - Contributi agli investimenti direttamente destinati al rimborso dei prestiti da amministrazioni pubbliche	(-)		0,00	0,00	0,00
I) Entrate di parte capitale destinate a spese correnti in base a specifiche disposizioni di legge o dei principi contabili	(-)		167.000,00	0,00	0,00
S1) Entrate Titolo 5.02 per Riscossione crediti di breve termine	(-)		0,00	0,00	0,00
S2) Entrate Titolo 5.03 per Riscossione crediti di medio-lungo termine	(-)		0,00	0,00	0,00
T) Entrate Titolo 5.04 relative a Altre entrate per riduzioni di attività finanziaria	(-)		0,00	0,00	0,00

L) Entrate di parte corrente destinate a spese di investimento in base a specifiche disposizioni di legge o dei principi contabili	(+)	0,00	0,00	0,00
M) Entrate da accensione di prestiti destinate a estinzione anticipata dei prestiti	(-)	0,00	0,00	0,00
U) Spese Titolo 2.00 - Spese in conto capitale	(-)	8.444.469,38	655.000,00	655.000,00
di cui fondo pluriennale vincolato di spesa		0,00	0,00	0,00
V) Spese Titolo 3.01 per Acquisizioni di attività finanziarie	(-)	0,00	0,00	0,00
E) Spese Titolo 2.04 - Altri trasferimenti in conto capitale	(+)	0,00	0,00	0,00
EQUILIBRIO DI PARTE CAPITALE				
Z = P+Q+R-C-I-S1-S2-T+L-M-U-V+E		0,00	0,00	0,00
S1) Entrate Titolo 5.02 per Riscossione crediti di breve termine	(+)	0,00	0,00	0,00
S2) Entrate Titolo 5.03 per Riscossione crediti di medio-lungo termine	(+)	0,00	0,00	0,00
T) Entrate Titolo 5.04 relative a Altre entrate per riduzioni di attività finanziaria	(+)	0,00	0,00	0,00
X1) Spese Titolo 3.02 per Concessione crediti di breve termine	(-)	0,00	0,00	0,00
X2) Spese Titolo 3.03 per Concessione crediti di medio-lungo termine	(-)	0,00	0,00	0,00
Y) Spese Titolo 3.04 per Altre spese per acquisizioni di attività finanziarie	(-)	0,00	0,00	0,00
EQUILIBRIO FINALE				
W = O+Z+S1+S2+T-X1-X2-Y		0,00	0,00	0,00

L'Ente applica proventi delle concessioni edilizie e delle sanzioni in materia edilizia per l'importo di euro 167.000,00 per finanziare le seguenti spese correnti: MANUTENZIONI ORDINARIE DEL PATRIMONIO COMUNALE.

Tale importo risulta essere correttamente stimato in base alle previsioni fornite dagli uffici competenti.

Per quanto riguarda la gestione dei residui la situazione attuale è la seguente:

	Residui 31/12/2021	Riscossioni	Minori (-)/ maggiori (+) residui	Residui alla data della verifica
Titolo 1 - Entrate correnti di natura tributaria, contributiva e perequativa	7.006.578,04	2.194.876,37	17.350,64	4.829.052,31
Titolo 2 - Trasferimenti correnti	301.935,43	339.886,61	119.246,99	81.295,81
Titolo 3 - Entrate extratributarie	603.365,83	284.596,32	26.041,90	344.811,41
Titolo 4 - Entrate in conto capitale	3.217.073,86	76.860,00	0,00	3.140.213,86
Titolo 5 - Entrate da riduzione di attività finanziarie	0,00	0,00	0,00	0,00
Totale entrate finali	11.128.953,16	2.896.219,30	162.639,53	8.395.373,39
Titolo 6 - Accensione di prestiti	0,00	0,00	0,00	0,00
Titolo 7 - Anticipazioni da istituto tesoriere/cassiere	0,00	0,00	0,00	0,00
Titolo 9 - Entrate per conto di terzi e partite di giro	42.253,38	34.931,80	10.213,00	17.534,58
Totale titoli	11.171.206,54	2.931.151,10	172.852,53	8.412.907,97

	Residui 31/12/2021	Pagamenti	Minori residui	Residui alla data della verifica
Titolo 1 - Spese correnti	3.019.597,19	1.742.856,49	35.499,97	1.241.240,73
Titolo 2 - Spese in conto capitale	1.315.230,50	721.210,91	0,00	594.019,59
Titolo 3 - Spese per incremento di attività finanziarie	0,00	0,00	0,00	0,00
Totale spese finali	4.334.827,69	2.464.067,40	35.499,97	1.835.260,32
Titolo 4 - Rimborso di prestiti	0,00	0,00	0,00	0,00
Titolo 5 - Chiusura Anticipazioni da istituto tesoriere/cassiere	0,00	0,00	0,00	0,00

Titolo 7 - Spese per conto terzi e partite di giro	349.608,87	225.134,72	0,00	124.474,15
Totale titoli	4.684.436,56	2.689.202,12	35.499,97	1.959.734,47

L'Organo di Revisione, pertanto, prende atto che non sussiste la necessità di operare interventi correttivi al fine della salvaguardia degli equilibri di bilancio, in quanto gli equilibri del bilancio sono garantiti dall'andamento generale dell'entrata e della spesa nella gestione di competenza e nella gestione in conto residui, con la precisazione che la maggior spesa riferita agli aumenti energetici , come più volte indicato, viene finanziata con le quote residue del Fondo per le Funzioni Fondamentali, con l'apposito trasferimento statale e con risorse accantonate dell'Ente.

CONCLUSIONE

Tutto ciò premesso, l'Organo di Revisione:

visto

- l'art. 193 (salvaguardia degli equilibri di bilancio) del [D.Lgs. n. 267/2000 \(T.U.E.L.\)](#);
- l'art. 175, comma 8 (variazione di assestamento generale), del [D.Lgs. n. 267/2000 \(T.U.E.L.\)](#);
- il punto 4.2, lettera g), dell'Allegato 4/1 [D.Lgs. n. 118/2011](#);
- il [D.Lgs. n. 267/2000 \(T.U.E.L.\)](#);
- il [D.Lgs. n. 118/2011](#) e gli allegati principi contabili;
- il vigente Statuto dell'Ente;
- i pareri di regolarità tecnica e contabile espressi sulla proposta di deliberazione in parola ex art. 49 del [D.Lgs. n. 267/2000 \(TUEL\)](#);

verificato

- il permanere degli equilibri di bilancio, della gestione di competenza e di quella in conto residui;
- l'inesistenza di debiti fuori bilancio, non riconosciuti o non finanziati alla data delle attestazioni sottoscritte digitalmente dai rispettivi Responsabili di Settore e conservate agli atti;

- che l'equilibrio di bilancio è garantito attraverso una copertura congrua, coerente ed attendibile delle previsioni di bilancio per gli anni 2022/2024;
- che l'impostazione del bilancio 2022/2024 è tale da garantire il rispetto del saldo di competenza d'esercizio non negativo come da nuovi prospetti di cui al D.M. 01 agosto 2019;

esprime

parere favorevole sulla proposta di deliberazione relativa agli equilibri di bilancio, sia in conto competenza che in conto residui ed esprime il parere favorevole alla variazione di bilancio -conseguente all'assestamento generale-. Si raccomanda particolare attenzione nel continuare a monitorare l'andamento dei costi energetici al fine di intervenire prontamente con gli opportuni correttivi.

Letto, confermato, sottoscritto.

Il Collegio dei Revisori

Dott. ssa Tiziana Baldrati

*(Sottoscritto digitalmente ai sensi dell'art. 21 del D.
Lgs. 82/2005 e s.m.i.)*

Dott. Sergio Torroni

*(Sottoscritto digitalmente ai sensi dell'art. 21 del D.
Lgs. 82/2005 e s.m.i.)*

COLLEGIO DEI REVISORI DEI CONTI

Verbale n.15 del 18.07.2022

COMUNE DI CASALGRANDE

PROVINCIA DI REGGIO EMILIA

Oggetto: Parere su salvaguardia degli equilibri di bilancio e assestamento generale di bilancio

PREMESSA

In data 21/03/2022 il Consiglio Comunale ha approvato il bilancio di previsione 2022-2024 (cfr parere/verbale n.4 del 14.02.2022).

In data 29/04/2022 il Consiglio Comunale ha approvato il rendiconto 2021 (cfr relazione /verbale n.6 del 07.04.2022), determinando un risultato di amministrazione di euro 11.017.396,82 così composto:

- fondi accantonati per euro 4.833.030,94;
- fondi vincolati per euro 3.391.487,63;
- fondi destinati agli investimenti per euro 80.237,31;
- fondi disponibili per euro 2.712.640,94.

Nei fondi vincolati sono confluite economie:

- dei ristori specifici di spesa per euro 35.499,97;
- del fondo per le funzioni fondamentali per euro 492.786,76.

L'Ente ha approvato le tariffe e i regolamenti della Tari per il 2022, sulla base del piano economico finanziario del servizio di gestione dei rifiuti, con deliberazioni n. **43** (*"APPROVAZIONE DI MODIFICHE AL REGOLAMENTO PER L'APPLICAZIONE DELLA TASSA SUI RIFIUTI (TARI)*), n. **44** (*"TASSA SUI RIFIUTI (TARI) - APPROVAZIONE DELLE TARIFFE PER L'ANNO 2022 SULLA BASE DEL PIANO ECONOMICO FINANZIARIO PREDISPOSTO E VALIDATO DA ATERSIR"*) e n. **45** (*"TASSA SUI RIFIUTI (TARI) - DEFINIZIONE DELLE RIDUZIONI DA RICONOSCERE ALLE UTENZE DOMESTICHE E NON DOMESTICHE ALLA LUCE DELL'EMERGENZA COVID-19 PER L'ANNO 2022"*) del 31.05.2022.

Dopo l'approvazione del bilancio di previsione il Consiglio Comunale ha approvato le seguenti variazioni di bilancio:

- Delibera n.35 del 31/05/2022 -ratifica deliberazione d'urgenza- (cfr parere /verbale n.8 del 21/04/2022);
- Delibera n.42 del 31/05/2022 (cfr parere /verbale n.10 del 23/05/2022);
- Delibera n.46 del 31/05/2022 -ratifica deliberazione d'urgenza- (cfr parere /verbale n.13 del 24/05/2022);
- Delibera n.56 del 30/06/2022 (cfr parere /verbale n.14 del 30/06/2022).

Dopo l'approvazione del bilancio di previsione non sono stati adottati atti deliberativi della Giunta comunale, ai sensi dell'art. 176 del Tuel e del punto 8.12) del principio contabile applicato n. 4.2 al D.Lgs. 118/2011, comportanti prelievi dal Fondo di Riserva.

La Giunta ha altresì effettuato le seguenti variazioni di sua competenza ai sensi dell'art.175 TUEL: comma 5 bis lettera d) variazioni dotazione di cassa:

Delibera n° 89 del 30/06/2022 avente ad oggetto: *"PRESA D'ATTO DEI RESIDUI DEFINITIVI AL 31.12.2021 A SEGUITO DELL'APPROVAZIONE DEL RENDICONTO DELLA GESTIONE 2021 E RELATIVA VARIAZIONE"*.

Le variazioni di bilancio sopra rilevate hanno inciso sulla consistenza del fondo cassa finale registrando i seguenti mutamenti in ordine temporale:

Variazione di Bilancio n. 42 del 31/05/2022 FONDO CASSA € 7.904.749,44 (-€ 653.574,79);

Variazione di Bilancio n. 58 del 30/06/2022 FONDO CASSA € 7.601.898,48 (-€ 207.000,00).

Fino alla data odierna risulta applicata, nel rispetto di quanto previsto dall'art. 187 del Tuel, una quota di avanzo di amministrazione pari a € 1.622.865,09 così composta:

- fondi accantonati per euro 188.104,63;
- fondi vincolati per euro 1.311.760,46;
- fondi destinati agli investimenti per euro 80.237,31;
- fondi disponibili/liberi per euro 42.762,69.

Fatta salva l'ipotesi che l'Ente, in via eccezionale per l'anno 2022 (articolo 40, comma 4, del DL 50/2022), abbia approvato il bilancio di previsione applicando la quota libera dell'avanzo, accertato con l'approvazione del rendiconto 2021, l'Organo di Revisione ha accertato che l'Ente avendo applicato avanzo di amministrazione non vincolato non si trovasse in una situazione prevista dagli artt. 195 e 222 TUEL, fatto salvo l'utilizzo per i provvedimenti di riequilibrio di cui all'art. 193 del TUEL.

L'Ente ha trasmesso la certificazione COVID-19 inerente l'esercizio 2021 rappresentando la situazione seguente:

Totale minori/maggiori entrate derivanti da COVID-19 al netto dei ristori (C)	-€ 70.904,00
Totale minori spese derivanti da COVID-19 (D)	€ 18.139,00
Totale maggiori spese derivanti da COVID-19 al netto dei ristori (F)	€ 282.336,00
Saldo complessivo	-€ 335.101,00

L'Ente ha ritenuto di non dover adeguare le risultanze del rendiconto 2021 rendendole coerenti con quanto indicato in sede di certificazione come da FAQ n. 50/2022 del Pareggio di Bilancio, in quanto già corrispondenti a quanto certificato.

In data 15.07.2022 è stata sottoposta all'Organo di Revisione, per la successiva presentazione al Consiglio Comunale, nella prima seduta utile, la proposta di deliberazione e la documentazione necessaria all'esame dell'argomento di cui all'oggetto.

Il giorno 18 luglio 2022 il Collegio dei Revisori, riunitosi telematicamente (via Skype), procede con l'esame dei seguenti argomenti.

ANALISI DELLA DOCUMENTAZIONE

L'Organo di Revisione, composto -ai sensi dell'art. 21, comma 5, del vigente Regolamento di contabilità¹- dalla Dott.ssa Tiziana Baldrati e dal Dott. Sergio Torroni (assente giustificato il Dott. Guido Carbonaro) si è riunito telematicamente (via Skype) prende atto che alla proposta di deliberazione sono allegati i seguenti documenti:

- a. la relazione del responsabile del settore finanziario sul provvedimento di salvaguardia degli equilibri, dalla quale emerge che non sussistono squilibri sulla gestione del bilancio;
- b. le dichiarazioni di insussistenza dei debiti fuori bilancio rilasciate dai responsabili dei settori;
- c. il fondo di cassa così come risultante dalle scritture del Tesoriere alla data del 14.07.2022;
- d. la dimostrazione della congruità del fondo crediti di dubbia esigibilità accantonato nel bilancio di previsione;
- e. il prospetto dimostrativo del rispetto degli equilibri di bilancio secondo quanto stabilito dal D.Lgs 118/2011;

L'Organo di Revisione procede all'esame della documentazione relativa alla salvaguardia degli equilibri di bilancio, effettuata dall'Ente, come indicato anche dal principio della programmazione allegato 4/1 al D.Lgs. 118/2011, punto 4.2 lettera g);

¹ "Le sedute del Collegio dei revisori sono valide con la partecipazione di almeno due componenti"

Con nota del 21/06/2022 (prot. 10812) il Responsabile del Servizio Finanziario ha richiesto ai Responsabili dei Servizi le seguenti informazioni:

- l'esistenza di eventuali debiti fuori bilancio;
- l'esistenza di dati, fatti o situazioni che possano far prevedere l'ipotesi di un disavanzo, di gestione o di amministrazione, per squilibrio della gestione di competenza, di cassa ovvero della gestione dei residui;
- la segnalazione di eventuali nuove e sopravvenute esigenze e di nuove/maggiori risorse.

Dagli atti a corredo dell'operazione emerge che non sono stati segnalati debiti fuori bilancio da ripianare (attestazioni prot.num. 10813, 11389, 11506, 11623, 11783, 12320, 12461, 12589, 12605).

I Responsabili dei Servizi non hanno segnalato, l'esistenza di situazioni che possono generare squilibrio di parte corrente e/o capitale, di competenza e/o nella gestione dei residui, e per quanto riguarda la gestione della cassa dell'Ente,

I Responsabili di servizio in sede di analisi generale degli stanziamenti di bilancio hanno segnalato la necessità di apportare variazioni al bilancio di previsione per adeguarlo a nuove esigenze intervenute, soprattutto in termini di necessità di nuove risorse correlate agli aumenti energetici e agli adeguamenti contrattuali agli indici Istat;

A fronte del caro energia, l'Ente ha iscritto tra le previsioni di entrata la somma di euro 60.610,00 quale fondo finalizzato a garantire la continuità dei servizi (art. 27, comma 2, del DL 17/2022).

L'Ente, inoltre, ha previsto l'incremento del predetto fondo per euro 45.456,00 in conseguenza di quanto disposto dall'art. 40 del DL 50/2022.

Limitatamente ai maggiori oneri dell'energia, L'Ente ha utilizzato la deroga di cui all'art. 37-ter DL 21/2022, che ha consentito di impiegare, nella misura dell'incremento registrato tra il 2022 ed il 2019, anche tutte le risorse indicate dall'art. 13 del DL 4/2022.

L'Organo di revisione ha verificato se l'Ente ha già in corso di attuazione o prevede di attivare interventi correlati al PNRR.

L'Organo di revisione ha accertato l'avvenuta predisposizione da parte dell'Ente di appositi capitoli all'interno del piano esecutivo di gestione (ai sensi dell'art. 3, co. 3, DM 11 ottobre 2021) al fine di

garantire l'individuazione delle entrate e delle uscite relative al finanziamento specifico, garantendo così il tracciamento dei vincoli di competenza e di cassa.

L'Ente non si è avvalso della facoltà prevista dall'art.1 5, co. 4, DL n. 77/2021 non ha, quindi, accertato entrate derivanti dal trasferimento delle risorse del PNRR sulla base della formale deliberazione di riparto o assegnazione del contributo a proprio favore con imputazione agli esercizi di esigibilità ivi previsti senza attendere l'impegno dell'amministrazione erogante

Il Dipartimento della Ragioneria Generale dello Stato ha sviluppato il sistema informatico ReGiS specificamente rivolto alla rilevazione e diffusione dei dati di monitoraggio del PNRR, nonché a supportare gli adempimenti di rendicontazione e controllo previsti dalla normativa vigente.

L'Organo di revisione, pertanto, invita l'Ente, secondo quanto previsto dalle circolari n. 27 e 28/2022 del MEF, alla corretta alimentazione del sistema ReGiS con i dati di programmazione ed attuazione finanziaria, fisica e procedurale relativi ai progetti di propria competenza. In particolare, provvedendo, con cadenza mensile, ad aggiornare i dati registrati sul sistema e renderli disponibili per le Amministrazioni titolari delle misure ai fini delle operazioni di controllo e validazione di competenza.

VERIFICA ACCANTONAMENTI

L'Organo di Revisione ha verificato che l'importo indicato nella relazione del Responsabile Finanziario in relazione all' FCDE corrisponde a quello indicato nella missione 20, programma 2, e nel prospetto degli equilibri.

L'Organo di Revisione ha verificato la regolarità del calcolo del FCDE. L'Organo di Revisione ha verificato, infatti, la regolarità del calcolo del fondo crediti di dubbia esigibilità ed il rispetto della percentuale minima di accantonamento in considerazione anche delle nuove modalità di cui al comma 80, dell'art. 1, Legge n. 160/2019 e tenuto conto di quanto stabilito dall'art. 107-bis del D.L. n. 18/2020 e ss.mm.ii. L'Ente non si è avvalso della facoltà di riduzione dell'FCDE prevista dalla Legge di Bilancio 2020 (n.160/2019).

In merito alla congruità degli accantonamenti del fondo crediti di dubbia esigibilità nel bilancio di previsione e nell'avanzo di amministrazione, l'accantonamento risulta congruo in base alla verifica dell'andamento delle entrate come da principio contabile 4/2.

L'Organo di Revisione ha verificato la congruità dello stanziamento alla missione 20, programma 3, del fondo rischi contenzioso (pari a € 20.000).

L'Ente, in via prudenziale sulla scorta di una ricognizione del contenzioso in atto ha stanziato un fondo a tale titolo. Non essendo pervenuta alcuna informazione specifica dal Settore Affari Generali, l'Organo di Revisione prende atto che non sussiste la necessità di operare interventi correttivi al fine del mantenimento della congruità del fondo.

Tutti gli organismi partecipati hanno approvato i propri bilanci d'esercizio al 31/12/2021, e dal loro risultato non emerge la necessità di effettuare gli accantonamenti richiesti dall'articolo 21 del D.Lgs. 175/2016.

Con l'operazione di assestamento, nel rispetto di quanto previsto dall'art. 187 del Tuel, si intende applicare una (ulteriore) quota di avanzo di amministrazione di euro 639.190,52 così composta:

fondi accantonati (per aumenti energetici):	per euro 150.000,00;
fondi vincolati	per euro 452.712,03;
fondi destinati agli investimenti	per euro 0;
fondi disponibili	per euro 36.478,49.

e destinata

- per euro 580.190,52 a spese correnti, relative agli aumenti energetici;
- per euro 59.000,00 a spese in conto capitale.

L'Organo di Revisione procede ora all'analisi delle variazioni di bilancio proposte al Consiglio Comunale, riepilogate, **per titoli**, come segue:

TITOLO	ANNUALITA' 2022 COMPETENZA	BILANCIO ATTUALE	VARIAZIONI +/-	BILANCIO ASSESTATO
	Fondo pluriennale vincolato per spese correnti	202.529,64	0,00	202.529,64
	Fondo pluriennale vincolato per spese in conto capitale	3.534.668,30	0,00	3.534.668,30
	Utilizzo avanzo di Amministrazione	1.622.865,09	639.190,52	2.262.055,61
	- di cui avanzo vincolato utilizzato anticipatamente	0,00	0,00	0,00

1	<i>Entrate correnti di natura tributaria, contributiva e perequativa</i>	11.183.473,41	0,00	11.183.473,41
2	<i>Trasferimenti correnti</i>	824.746,60	234.912,40	1.059.659,00
3	<i>Entrate extratributarie</i>	2.349.810,77	-24.766,63	2.325.044,14
4	<i>Entrate in conto capitale</i>	4.156.220,00	38.070,40	4.194.290,40
5	<i>Entrate da riduzione di attività finanziarie</i>	0,00	0,00	0,00
6	<i>Accensione prestiti</i>	0,00	0,00	0,00
7	<i>Anticipazioni da istituto tesoriere/cassiere</i>	0,00	0,00	0,00
9,	<i>Entrate per conto terzi e partite di giro</i>	2.274.000,00	0,00	2.274.000,00
Totale		20.788.250,78	248.216,17	21.036.466,95
Totale generale delle entrate		26.148.313,81	887.406,69	27.035.720,50

	<i>Disavanzo di amministrazione</i>	0,00	0,00	0,00
1	<i>Spese correnti</i>	15.318.438,33	796.718,29	16.115.156,62
2	<i>Spese in conto capitale</i>	8.347.398,98	97.070,40	8.444.469,38
3	<i>Spese per incremento di attività finanziarie</i>	0,00	0,00	0,00
4	<i>Rimborso di prestiti</i>	208.476,50	-6.382,00	202.094,50
5	<i>Chiusura anticipazioni da istituto Tesoriere/Cassiere</i>	0,00	0,00	0,00
7	<i>Spese per conto terzi e partite di giro</i>	2.274.000,00	0,00	2.274.000,00
Totale generale delle spese		26.148.313,81	887.406,69	27.035.720,50

TITOLO	ANNUALITA' 2022 CASSA	BILANCIO ATTUALE	VARIAZIONI +/-	BILANCIO ASSESTATO
--------	-----------------------	------------------	----------------	--------------------

	FONDO DI CASSA	8.267.824,78		8.267.824,78
1,00	<i>Entrate correnti di natura tributaria, contributiva e perequativa</i>	18.204.081,76	0,00	18.204.081,76
2,00	<i>Trasferimenti correnti</i>	1.263.181,52	234.912,40	1.498.093,92
3,00	<i>Entrate extratributarie</i>	2.980.707,50	-24.766,63	2.955.940,87
4,00	<i>Entrate in conto capitale</i>	7.373.293,86	38.070,40	7.411.364,26
5,00	<i>Entrate da riduzione di attività finanziarie</i>	0,00	0,00	0,00
6,00	<i>Accensione prestiti</i>	0,00	0,00	0,00
7,00	<i>Anticipazioni da istituto tesoriere/cassiere</i>	0,00	0,00	0,00
9,00	<i>Entrate per conto terzi e partite di giro</i>	2.326.261,53	0,00	2.326.261,53
Totale		32.147.526,17	248.216,17	32.395.742,34
Totale generale delle entrate		40.415.350,95	248.216,17	40.663.567,12

1,00	<i>Spese correnti</i>	17.682.777,83	793.315,29	18.476.093,12
2,00	<i>Spese in conto capitale</i>	9.661.992,42	97.070,40	9.759.062,82

3,00	Spese per incremento di attività finanziarie	0,00	0,00	0,00
4,00	Rimborso di prestiti	208.476,50	-6.382,00	202.094,50
5,00	Chiusura anticipazioni da istituto Tesoriere/Cassiere	0,00	0,00	0,00
7,00	Spese per conto terzi e partite di giro	2.623.608,87	0,00	2.623.608,87
Totale generale delle spese		30.176.855,62	884.003,69	31.060.859,31

SALDO DI CASSA	10.238.495,33	-635.787,52	9.602.707,81
-----------------------	----------------------	--------------------	---------------------

TITOLO	ANNUALITA' 2023 COMPETENZA	BILANCIO ATTUALE	VARIAZIONI +/-	BILANCIO ASSESTATO
--------	----------------------------	------------------	----------------	--------------------

	Fondo pluriennale vincolato per spese correnti	0,00	0,00	0,00
	Fondo pluriennale vincolato per spese in conto capitale	0,00	0,00	0,00
1	Entrate correnti di natura tributaria, contributiva e perequativa	11.400.853,69	0,00	11.400.853,69
2	Trasferimenti correnti	716.959,08	0,00	716.959,08
3	Entrate extratributarie	2.175.883,10	0,00	2.175.883,10
4	Entrate in conto capitale	655.000,00	0,00	655.000,00
5	Entrate da riduzione di attività finanziarie	0,00	0,00	0,00
6	Accensione prestiti	0,00	0,00	0,00
7	Anticipazioni da istituto tesoriere/cassiere	0,00	0,00	0,00
9,	Entrate per conto terzi e partite di giro	2.274.000,00	0,00	2.274.000,00
Totale		17.222.695,87	0,00	17.222.695,87
Totale generale delle entrate		17.222.695,87	0,00	17.222.695,87

	Disavanzo di amministrazione	0,00	0,00	0,00
1	Spese correnti	14.224.464,87	0,00	14.224.464,87
2	Spese in conto capitale	655.000,00	0,00	655.000,00
3	Spese per incremento di attività finanziarie	69.231,00	0,00	69.231,00
4	Rimborso di prestiti	0,00	0,00	0,00
5	Chiusura anticipazioni da istituto Tesoriere/Cassiere	0,00	0,00	0,00
7	Spese per conto terzi e partite di giro	2.274.000,00	0,00	2.274.000,00
Totale generale delle spese		17.222.695,87	0,00	17.222.695,87

TITOLO	ANNUALITA' 2024 COMPETENZA	BILANCIO ATTUALE	VARIAZIONI +/-	BILANCIO ASSESTATO
--------	----------------------------	------------------	----------------	--------------------

	Fondo pluriennale vincolato per spese correnti		0,00	0,00
--	--	--	------	------

	Fondo pluriennale vincolato per spese in conto capitale	0,00	0,00	0,00
1,00	Entrate correnti di natura tributaria, contributiva e perequativa	11.400.853,69	0,00	11.400.853,69
2,00	Trasferimenti correnti	698.775,08	0,00	698.775,08
3,00	Entrate extratributarie	2.184.883,10	0,00	2.184.883,10
4,00	Entrate in conto capitale	655.000,00	0,00	655.000,00
5,00	Entrate da riduzione di attività finanziarie	0,00	0,00	0,00
6,00	Accensione prestiti	0,00	0,00	0,00
7,00	Anticipazioni da istituto tesoriere/cassiere	0,00	0,00	0,00
9,00	Entrate per conto terzi e partite di giro	2.274.000,00	0,00	2.274.000,00
Totale		17.213.511,87	0,00	17.213.511,87
Totale generale delle entrate		17.213.511,87	0,00	17.213.511,87

	Disavanzo di amministrazione	0,00	0,00	0,00
1,00	Spese correnti	14.212.322,87	0,00	14.212.322,87
2,00	Spese in conto capitale	655.000,00	0,00	655.000,00
3,00	Spese per incremento di attività finanziarie	0,00	0,00	0,00
4,00	Rimborso di prestiti	72.189,00	0,00	72.189,00
5,00	Chiusura anticipazioni da istituto Tesoriere/Cassiere	0,00	0,00	0,00
7,00	Spese per conto terzi e partite di giro	2.274.000,00	0,00	2.274.000,00
Totale generale delle spese		17.213.511,87	0,00	17.213.511,87

Le variazioni, che sono limitate all'esercizio 2022, sono così riassunte:

2022	
Minori spese (programmi)	155.621,55
Minore FPV spesa (programmi)	
Maggiori entrate (tipologie)	329.716,17
Avanzo di amministrazione	639.190,52
TOTALE POSITIVI	1.124.528,24
Minori entrate (tipologie)	81.500,00
Maggiori spese (programmi)	1.043.028,24
Maggiore FPV spesa (programmi)	
TOTALE NEGATIVI	1.124.528,24

Rilevato che le variazioni proposte con l'assestamento non riguardano incrementi di spesa del personale e che pertanto sono confermati i vigenti limiti di spesa di cui all'art. 1, comma 557-quater della legge 296/2006 e dell'art. 9, comma 28 del D.L.n.78/2010, come attestati con verbale n. 04/2022;

L'Organo di Revisione attesta che le variazioni proposte sono:

- attendibili sulla base dell'esigibilità delle entrate previste;

- congrue sulla base delle spese da impegnare e della loro esigibilità;
- coerenti in relazione al DUP e agli obiettivi di finanza pubblica;

L'Organo di Revisione ha verificato che con la variazione apportata in bilancio gli equilibri richiesti dal comma 6 dell'art.162 del Tuel sono così assicurati:

EQUILIBRIO ECONOMICO-FINANZIARIO		2022	2023	2024
Fondo di cassa all'inizio dell'esercizio		8.267.824,78		
A) Fondo pluriennale vincolato di entrata per spese correnti	(+)	202.529,64	0,00	0,00
AA) Recupero disavanzo di amministrazione esercizio precedente	(-)	0,00	0,00	0,00
B) Entrate Titoli 1.00 - 2.00 - 3.00	(+)	14.568.176,55	14.293.695,87	14.284.511,87
di cui per estinzione anticipata di prestiti		0,00	0,00	0,00
C) Entrate Titolo 4.02.06 - Contributi agli investimenti direttamente destinati al rimborso dei prestiti da amministrazioni pubbliche	(+)	0,00	0,00	0,00
D) Spese Titolo 1.00 - Spese correnti	(-)	16.115.156,62	14.224.464,87	14.212.322,87
di cui:				
- fondo pluriennale vincolato		0,00	0,00	0,00
- fondo crediti di dubbia esigibilità		630.222,03	607.192,22	607.192,22
E) Spese Titolo 2.04 - Altri trasferimenti in conto capitale	(-)	0,00	0,00	0,00
F) Spese Titolo 4.00 - Quote di capitale amm.to dei mutui e prestiti obbligazionari	(-)	202.094,50	69.231,00	72.189,00
di cui per estinzione anticipata di prestiti		0,00	0,00	0,00
di cui Fondo anticipazioni di liquidità		0,00	0,00	0,00
G) Somma finale (G=A-AA+B+C-D-E-F)		-1.546.544,93	0,00	0,00

ALTRE POSTE DIFFERENZIALI, PER ECCEZIONI PREVISTE DA NORME DI LEGGE E DA PRINCIPI CONTABILI, CHE HANNO EFFETTO SULL'EQUILIBRIO EX ARTICOLO 162, COMMA 6, DEL TESTO UNICO DELLE LEGGI SULL'ORDINAMENTO DEGLI ENTI LOCALI

H) Utilizzo risultato di amministrazione per spese correnti e per rimborso dei prestiti ⁽²⁾	(+)		1.379.544,93	0,00	0,00
di cui per estinzione anticipata di prestiti			0,00		
I) Entrate di parte capitale destinate a spese correnti in base a specifiche disposizioni di legge o dei principi contabili	(+)		167.000,00	0,00	0,00
di cui per estinzione anticipata di prestiti			0,00	0,00	0,00
L) Entrate di parte corrente destinate a spese di investimento in base a specifiche disposizioni di legge o dei principi contabili	(-)		0,00	0,00	0,00
M) Entrate da accensione di prestiti destinate a estinzione anticipata dei prestiti	(+)		0,00	0,00	0,00
EQUILIBRIO DI PARTE CORRENTE ⁽³⁾					
O=G+H+I-L+M			0,00	0,00	0,00
P) Utilizzo risultato di amministrazione per spese di investimento ⁽²⁾	(+)		882.510,68	-	-
Q) Fondo pluriennale vincolato di entrata per spese in conto capitale	(+)		3.534.668,30	0,00	0,00
R) Entrate Titoli 4.00-5.00-6.00	(+)		4.194.290,40	655.000,00	655.000,00
C) Entrate Titolo 4.02.06 - Contributi agli investimenti direttamente destinati al rimborso dei prestiti da amministrazioni pubbliche	(-)		0,00	0,00	0,00
I) Entrate di parte capitale destinate a spese correnti in base a specifiche disposizioni di legge o dei principi contabili	(-)		167.000,00	0,00	0,00
S1) Entrate Titolo 5.02 per Riscossione crediti di breve termine	(-)		0,00	0,00	0,00

S2) Entrate Titolo 5.03 per Riscossione crediti di medio-lungo termine	(-)	0,00	0,00	0,00
T) Entrate Titolo 5.04 relative a Altre entrate per riduzioni di attività finanziaria	(-)	0,00	0,00	0,00
L) Entrate di parte corrente destinate a spese di investimento in base a specifiche disposizioni di legge o dei principi contabili	(+)	0,00	0,00	0,00
M) Entrate da accensione di prestiti destinate a estinzione anticipata dei prestiti	(-)	0,00	0,00	0,00
U) Spese Titolo 2.00 - Spese in conto capitale	(-)	8.444.469,38	655.000,00	655.000,00
di cui fondo pluriennale vincolato di spesa		0,00	0,00	0,00
V) Spese Titolo 3.01 per Acquisizioni di attività finanziarie	(-)	0,00	0,00	0,00
E) Spese Titolo 2.04 - Altri trasferimenti in conto capitale	(+)	0,00	0,00	0,00
EQUILIBRIO DI PARTE CAPITALE				
Z = P+Q+R-C-I-S1-S2-T+L-M-U-V+E		0,00	0,00	0,00
S1) Entrate Titolo 5.02 per Riscossione crediti di breve termine	(+)	0,00	0,00	0,00
S2) Entrate Titolo 5.03 per Riscossione crediti di medio-lungo termine	(+)	0,00	0,00	0,00
T) Entrate Titolo 5.04 relative a Altre entrate per riduzioni di attività finanziaria	(+)	0,00	0,00	0,00
X1) Spese Titolo 3.02 per Concessione crediti di breve termine	(-)	0,00	0,00	0,00
X2) Spese Titolo 3.03 per Concessione crediti di medio-lungo termine	(-)	0,00	0,00	0,00
Y) Spese Titolo 3.04 per Altre spese per acquisizioni di attività finanziarie	(-)	0,00	0,00	0,00

EQUILIBRIO FINALE					
W = O+Z+S1+S2+T-X1-X2-Y			0,00	0,00	0,00

L'Ente applica proventi delle concessioni edilizie e delle sanzioni in materia edilizia per l'importo di euro 167.000,00 per finanziare le seguenti spese correnti: MANUTENZIONI ORDINARIE DEL PATRIMONIO COMUNALE.

Tale importo risulta essere correttamente stimato in base alle previsioni fornite dagli uffici competenti.

Per quanto riguarda la gestione dei residui la situazione attuale è la seguente:

	Residui 31/12/2021	Riscossioni	Minori (-)/ maggiori (+) residui	Residui alla data della verifica
Titolo 1 - Entrate correnti di natura tributaria, contributiva e perequativa	7.006.578,04	2.194.876,37	17.350,64	4.829.052,31
Titolo 2 - Trasferimenti correnti	301.935,43	339.886,61	119.246,99	81.295,81
Titolo 3 - Entrate extratributarie	603.365,83	284.596,32	26.041,90	344.811,41
Titolo 4 - Entrate in conto capitale	3.217.073,86	76.860,00	0,00	3.140.213,86
Titolo 5 - Entrate da riduzione di attività finanziarie	0,00	0,00	0,00	0,00
Totale entrate finali	11.128.953,16	2.896.219,30	162.639,53	8.395.373,39
Titolo 6 - Accensione di prestiti	0,00	0,00	0,00	0,00
Titolo 7 - Anticipazioni da istituto tesoriere/cassiere	0,00	0,00	0,00	0,00
Titolo 9 - Entrate per conto di terzi e partite di giro	42.253,38	34.931,80	10.213,00	17.534,58
Totale titoli	11.171.206,54	2.931.151,10	172.852,53	8.412.907,97

	Residui 31/12/2021	Pagamenti	Minori residui	Residui alla data della verifica
Titolo 1 - Spese correnti	3.019.597,19	1.742.856,49	35.499,97	1.241.240,73
Titolo 2 - Spese in conto capitale	1.315.230,50	721.210,91	0,00	594.019,59
Titolo 3 - Spese per incremento di attività finanziarie	0,00	0,00	0,00	0,00

Totale spese finali	4.334.827,69	2.464.067,40	35.499,97	1.835.260,32
Titolo 4 - Rimborso di prestiti	0,00	0,00	0,00	0,00
Titolo 5 - Chiusura Anticipazioni da istituto tesoriere/cassiere	0,00	0,00	0,00	0,00
Titolo 7 - Spese per conto terzi e partite di giro	349.608,87	225.134,72	0,00	124.474,15
Totale titoli	4.684.436,56	2.689.202,12	35.499,97	1.959.734,47

L'Organo di Revisione, pertanto, prende atto che non sussiste la necessità di operare interventi correttivi al fine della salvaguardia degli equilibri di bilancio, in quanto gli equilibri del bilancio sono garantiti dall'andamento generale dell'entrata e della spesa nella gestione di competenza e nella gestione in conto residui, con la precisazione che la maggior spesa riferita agli aumenti energetici, come più volte indicato, viene finanziata con le quote residue del Fondo per le Funzioni Fondamentali, con l'apposito trasferimento statale e con risorse accantonate dell'Ente.

CONCLUSIONE

Tutto ciò premesso, l'Organo di Revisione:

visto

- l'art. 193 (salvaguardia degli equilibri di bilancio) del D.Lgs. n. 267/2000 (T.U.E.L.);
- l'art. 175, comma 8 (variazione di assestamento generale), del D.Lgs. n. 267/2000 (T.U.E.L.);
- il punto 4.2, lettera g), dell'Allegato 4/1 D.Lgs. n. 118/2011;
- il D.Lgs. n. 267/2000 (T.U.E.L.);
- il D.Lgs. n. 118/2011 e gli allegati principi contabili;
- il vigente Statuto dell'Ente;
- i pareri di regolarità tecnica e contabile espressi sulla proposta di deliberazione in parola ex art. 49 del D.Lgs. n. 267/2000 (TUEL);

verificato

- il permanere degli equilibri di bilancio, della gestione di competenza e di quella in conto residui;
- l'inesistenza di debiti fuori bilancio, non riconosciuti o non finanziati alla data delle attestazioni sottoscritte digitalmente dai rispettivi Responsabili di Settore e conservate agli atti;
- che l'equilibrio di bilancio è garantito attraverso una copertura congrua, coerente ed attendibile delle previsioni di bilancio per gli anni 2022/2024;
- che l'impostazione del bilancio 2022/2024 è tale da garantire il rispetto del saldo di competenza d'esercizio non negativo come da nuovi prospetti di cui al D.M. 01 agosto 2019;

esprime

parere favorevole sulla proposta di deliberazione relativa agli equilibri di bilancio, sia in conto competenza che in conto residui ed esprime il parere favorevole alla variazione di bilancio - conseguente all'assestamento generale-. Si raccomanda particolare attenzione nel continuare a monitorare l'andamento dei costi energetici al fine di intervenire prontamente con gli opportuni correttivi.

Letto, confermato, sottoscritto.

Il Collegio dei Revisori

Dott. ssa Tiziana Baldrati

*(Sottoscritto digitalmente ai sensi dell'art. 21 del D.
Lgs. 82/2005 e s.m.i.)*

Dott. Sergio Torroni

*(Sottoscritto digitalmente ai sensi dell'art. 21 del D.
Lgs. 82/2005 e s.m.i.)*



COMUNE DI CASALGRANDE

PROVINCIA DI REGGIO NELL'EMILIA

Cod. Fisc. e Partita IVA 00284720356 - Piazza Martiri della Libertà, 1 C.A.P. 42013

Settore SETTORE FINANZIARIO

PARERE DI REGOLARITA' CONTABILE

Sulla proposta n. 579/2022 ad oggetto: SALVAGUARDIA DEGLI EQUILIBRI PER L'ESERCIZIO 2022, ASSESTAMENTO GENERALE DI BILANCIO E PARZIALE APPLICAZIONE DELL'AVANZO DI AMMINISTRAZIONE AI SENSI DELL'ART. 175 DEL D. LGS. 267/2000 si esprime ai sensi dell'art. 49, 1° comma del Decreto legislativo n. 267 del 18 agosto 2000, parere FAVOREVOLE in ordine alla regolarita' contabile.

Note:

Casalgrande lì, 19/07/2022

Sottoscritto dal Responsabile
(GHERARDI ALESSANDRA)
con firma digitale



COMUNE DI CASALGRANDE

PROVINCIA DI REGGIO NELL'EMILIA

Cod. Fisc. e Partita IVA 00284720356 - Piazza Martiri della Libertà, 1 C.A.P. 42013

Certificato di Esecutività

Deliberazione del Consiglio Comunale N. 62 del 27/07/2022

**Oggetto: SALVAGUARDIA DEGLI EQUILIBRI PER L'ESERCIZIO 2022,
ASSESTAMENTO GENERALE DI BILANCIO E PARZIALE APPLICAZIONE
DELL'AVANZO DI AMMINISTRAZIONE AI SENSI DELL'ART. 175 DEL D. LGS.
267/2000.**

Si dichiara che la presente deliberazione è divenuta esecutiva il giorno 16/08/2022,
decorsi 10 giorni dall'inizio della pubblicazione all'Albo Pretorio on-line di questo Comune.

Li, 19/08/2022

L'INCARICATO DELLA PUBBLICAZIONE
IBATICI TERESINA
(Sottoscritto digitalmente
ai sensi dell'art. 21 D.L.gs. n. 82/2005 e s.m.i.)

Certificato di Avvenuta Pubblicazione

Deliberazione di Consiglio Comunale N. 62 del 27/07/2022

**Oggetto: SALVAGUARDIA DEGLI EQUILIBRI PER L'ESERCIZIO 2022,
ASSESTAMENTO GENERALE DI BILANCIO E PARZIALE APPLICAZIONE
DELL'AVANZO DI AMMINISTRAZIONE AI SENSI DELL'ART. 175 DEL D. LGS.
267/2000.**

Si dichiara l'avvenuta regolare pubblicazione della presente deliberazione all'Albo Pretorio on-line di questo Comune a partire dal 05/08/2022 per 15 giorni consecutivi, ai sensi dell'art 124 del D.lgs 18.08.2000, n. 267 e la contestuale comunicazione ai capigruppo consiliari ai sensi dell'art. 125 del D.lgs 18.08.2000, n. 267.

Li, 23/08/2022	L'INCARICATO DELLA PUBBLICAZIONE IBATICI TERESINA (Sottoscritto digitalmente ai sensi dell'art. 21 D.L.gs. n. 82/2005 e s.m.i.)
----------------	--



COMUNE DI CASALGRANDE

PROVINCIA DI REGGIO NELL'EMILIA

Cod. Fisc. e Partita IVA 00284720356 - Piazza Martiri della Libertà, 1 C.A.P. 42013

ESTRATTO DI DELIBERAZIONE DEL CONSIGLIO COMUNALE

DELIBERAZIONE N. 90 DEL 30/11/2022

OGGETTO: SECONDO PROVVEDIMENTO DI SALVAGUARDIA DEGLI EQUILIBRI PER L'ESERCIZIO 2022 E SUCCESSIVE VARIAZIONI DI BILANCIO AI SENSI DELL'ART. 175 DEL D. LGS. 267/2000.

L'anno **duemilaventidue** il giorno **trenta** del mese di **novembre** alle ore **21:00** in Casalgrande, nella sede Municipale e nella solita sala delle adunanze. In seguito ad avviso del Presidente del Consiglio, diramato nei modi e nei tempi prescritti dalle disposizioni vigenti, si è riunito il Consiglio Comunale per trattare gli argomenti portati all'ordine del giorno, in seduta pubblica.

Sono presenti i Signori:

DAVIDDI GIUSEPPE	Sindaco	Presente
CASSINADRI MARCO	Presidente	Presente
BARALDI SOLANGE	Consigliere	Presente
FERRARI LUCIANO	Consigliere	Presente
CILLONI PAOLA	Consigliere	Presente
FERRARI LORELLA	Consigliere	Presente
VACONDIO MARCO	Consigliere	Presente
VENTURINI GIOVANNI GIANPIERO	Consigliere	Presente
MAIONE ANTONIO	Consigliere	Presente
PANINI FABRIZIO	Consigliere	Presente
FERRARI MARIO	Consigliere	Presente
BALESTRAZZI MATTEO	Consigliere	Presente
DEBBI PAOLO	Consigliere	Presente
RUINI CECILIA	Consigliere	Presente
STRUMIA ELISABETTA	Consigliere	Presente
BOTTAZZI GIORGIO	Consigliere	Assente
CORRADO GIOVANNI	Consigliere	Presente

Presenti N. **16**

Assenti N. **1**

Hanno giustificato l'assenza i consiglieri: Bottazzi Giorgio.

Assiste il Vicesegretario Generale del Comune Sig.ra Curti Jessica.

Assume la presidenza il Sig. Cassinadri Marco.

Il Presidente, constatata per appello nominale la presenza del numero legale, dichiara aperta la seduta per la trattazione degli argomenti scritti all'ordine del giorno.

Vengono designati a fungere da scrutatori i consiglieri Sigg.:



COMUNE DI CASALGRANDE

PROVINCIA DI REGGIO NELL'EMILIA

Cod. Fisc. e Partita IVA 00284720356 - Piazza Martiri della Libertà, 1 C.A.P. 42013

I presenti sono n. 16.

Sono, altresì, presenti il vice sindaco Miselli Silvia e gli assessori Farina Laura, Benassi Daniele e Roncarati Alessia.

L'integrale trascrizione del dibattito relativo al presente oggetto, in fase di completamento, non viene qui inserita ma sarà allegata alla deliberazione di approvazione dei verbali della seduta odierna, così come previsto dall'art. 67 del vigente regolamento del Consiglio Comunale approvato con delibera consiliare n.167 del 13/11/2000, modificato con delibere consiliari n. 5 dell'8/2/2010, n. 40 del 27/05/2010 e n. 92 del 30/11/2010 e n. 44 del 30/07/2019.

Oggetto: SECONDO PROVVEDIMENTO DI SALVAGUARDIA DEGLI EQUILIBRI PER L'ESERCIZIO 2022 E SUCCESSIVE VARIAZIONI DI BILANCIO AI SENSI DELL'ART. 175 DEL D. LGS. 267/2000.

IL CONSIGLIO COMUNALE

Richiamati gli atti sottoindicati:

DELIBERE DI C.C.:

- n. 23 del 21.03.2022 ad oggetto: "Documento Unico di Programmazione (DUP) - Periodo 2022/2024-Nota di aggiornamento";
- n. 24 del 21.03.2022 ad oggetto: "Approvazione del bilancio di previsione 2022-2024";
- n. 35 del 29.04.2022 ad oggetto: "Ratifica deliberazione della Giunta Comunale n. 36 del 14.04.2022 ad oggetto: -Variazione in via d'urgenza, ai sensi dell' art. 175 comma 4 del d. lgs. 267/2000 al bilancio di previsione 2022-2024";
- n. 42 del 31.05.2022 ad oggetto: "Variazioni di bilancio ai sensi dell'art. 175 del D.Lgs. 267/2000 - primo provvedimento e parziale applicazione dell'avanzo di amministrazione";
- n. 56 del 30.06.2022 ad oggetto: "Variazioni di bilancio ai sensi dell'art. 175 del D.Lgs. 267/2000 - secondo provvedimento e parziale applicazione dell'avanzo di amministrazione";
- n.62 del 27.07.2022 ad oggetto: "Salvaguardia degli equilibri per l'esercizio 2022, assestamento generale di bilancio e parziale applicazione dell'avanzo di amministrazione ai sensi dell'art.175 del D.Lgs.267/2000";



COMUNE DI CASALGRANDE

PROVINCIA DI REGGIO NELL'EMILIA

Cod. Fisc. e Partita IVA 00284720356 - Piazza Martiri della Libertà, 1 C.A.P. 42013

- n. 66 del 05.09.2022 ad oggetto: "Variazioni di bilancio ai sensi dell'art. 175 del D. Lgs. 267/2000 - Quarto provvedimento e parziale applicazione dell'avanzo di amministrazione";
- n. 67 del 05.09.2022 ad oggetto "Ratifica deliberazione della Giunta Comunale n. 106 del 28.07.2022 ad oggetto: -Variazione in via d'urgenza, ai sensi dell' art. 175 comma 4 del d. lgs. 267/2000 al bilancio di previsione 2022-2024-Terzo provvedimento";
- n. 68 del 05.09.2022 ad oggetto "Ratifica deliberazione della Giunta Comunale n. 121 del 08.08.2022 ad oggetto: -Variazione in via d'urgenza, ai sensi dell' art. 175 comma 4 del d. lgs. 267/2000 al bilancio di previsione 2022-2024-Quarto provvedimento"
- n. 81 del 25.10.2022 ad oggetto: "Variazioni di bilancio ai sensi dell'art. 175 del D. Lgs. 267/2000 -Quinto provvedimento e parziale applicazione dell'avanzo di amministrazione";

DELIBERE DI G.C.:

- n. 27 del 23.03.2022 ad oggetto: "Approvazione del Piano Esecutivo di Gestione 2022-2024 e assegnazione delle risorse finanziarie ai responsabili di settore";
- n. 36 del 14/04/2022 ad oggetto: "Variazione in via d'urgenza ai sensi dell'art. 175 comma 4 del D. Lgs. 267/2000, al bilancio di previsione 2022-2024";
- n. 37 del 14/04/2022 ad oggetto: "Variazioni al piano esecutivo di gestione in recepimento della propria delibera, in data odierna, avente ad oggetto "Variazione in via d'urgenza ai sensi dell'art. 175 comma 4 del D. Lgs. 267/2000, al bilancio di previsione 2022-2024";
- n. 43 del 28/04/2022 ad oggetto: "Variazione in via d'urgenza ai sensi dell'art. 175 comma 4 del D. Lgs. 267/2000, al bilancio di previsione 2022-2024";
- n. 44 del 28/04/2022 ad oggetto: "Variazioni al piano esecutivo di gestione in recepimento della propria delibera, in data odierna, avente ad oggetto "Variazione in via d'urgenza ai sensi dell'art. 175 comma 4 del D. Lgs. 267/2000, al bilancio di previsione 2022-2024";
- n. 53 del 05/05/2022 ad oggetto: "Variazione di bilancio ai sensi dell'art. 175, comma 5bis, del d. lgs. 267/2000";
- n. 74 del 01.06.2022 ad oggetto: "Variazioni al piano esecutivo di gestione in recepimento delle variazioni di bilancio ai sensi dell'art. 175 del D.Lgs. 267/2000 - primo



COMUNE DI CASALGRANDE

PROVINCIA DI REGGIO NELL'EMILIA

Cod. Fisc. e Partita IVA 00284720356 - Piazza Martiri della Libertà, 1 C.A.P. 42013

provvedimento e parziale applicazione dell'avanzo di amministrazione";

- n. 83 del 16.06.2022 ad oggetto: "Variazione di bilancio ai sensi dell'art. 175, comma 5bis, del d. lgs. 267/2000";

- n. 92 del 01.07.2022 ad oggetto: "Variazioni al piano esecutivo di gestione in recepimento delle variazioni di bilancio ai sensi dell'art. 175 del D.Lgs. 267/2000 - secondo provvedimento e parziale applicazione dell'avanzo di amministrazione";

- n. 106 del 28.07.2022 ad oggetto: "Variazioni in via d'urgenza, ai sensi dell'art.175 comma 4 del D.Lgs.267/2000, al bilancio di previsione 2022-2024-Terzo provvedimento";

- n. 107 del 28.07.2022 ad oggetto: "Variazioni al piano esecutivo di gestione in recepimento delle variazioni di bilancio di cui alla delibera di Consiglio comunale n.62 del 27.07.2022 e di cui alla delibera di Giunta comunale in data odierna";

- n. 121 del 08.08.2022 ad oggetto "Variazione in via d'urgenza, ai sensi dell' art. 175 comma 4 del D. Lgs. 267/2000, al bilancio di previsione 2022-2024 - Quarto provvedimento";

- n. 122 del 08.08.2022 ad oggetto "Variazioni al piano esecutivo di gestione in recepimento della propria delibera, in data odierna, avente ad oggetto: "Variazione in via d'urgenza, ai sensi dell' art. 175 comma 4 del D. Lgs. 267/2000, al bilancio di previsione 2022-2024- Quarto provvedimento";

- n. 127 del 10.08.2022 ad oggetto: "Variazione di bilancio ai sensi dell'art. 175, comma 5bis, del d. lgs. 267/2000 – Terzo provvedimento";

- n. 139 del 05.09.2022 ad oggetto: "Variazioni al Piano Esecutivo di Gestione in recepimento delle variazioni di bilancio ai sensi dell'art. 175 del D.Lgs. 267/2000 - quarto provvedimento e parziale applicazione dell'avanzo di amministrazione ";

- n. 161 del 13.10.2022 ad oggetto: "Variazione di bilancio ai sensi dell'art. 175, comma 5bis, del D. Lgs. 267/2000 – quarto provvedimento";

- n. 168 del 27.10.2022 ad oggetto: "Variazioni al Piano Esecutivo di Gestione in recepimento delle variazioni di bilancio ai sensi dell'art. 175 del D.Lgs. 267/2000 - quinto provvedimento e parziale applicazione dell'avanzo di amministrazione ";

- n. 177 del 17.11.2022 ad oggetto: "Variazione di bilancio ai sensi dell'art. 175, comma



COMUNE DI CASALGRANDE

PROVINCIA DI REGGIO NELL'EMILIA

Cod. Fisc. e Partita IVA 00284720356 - Piazza Martiri della Libertà, 1 C.A.P. 42013

5bis, del d. lgs. 267/2000"- quinto provvedimento";

RICHIAMATI:

- l'art. 193, comma 2, del d.Lgs. n. 267/2000, come modificato dal d.Lgs. n. 126/2014, il quale testualmente prevede che:

"Con periodicità stabilita dal regolamento di contabilità dell'ente locale, e comunque almeno una volta entro il 31 luglio di ciascun anno, l'organo consiliare provvede con delibera a dare atto del permanere degli equilibri generali di bilancio o, in caso di accertamento negativo, ad adottare, contestualmente:

a) le misure necessarie a ripristinare il pareggio qualora i dati della gestione finanziaria facciano prevedere un disavanzo, di gestione o di amministrazione, per squilibrio della gestione di competenza, di cassa ovvero della gestione dei residui;

b) i provvedimenti per il ripiano degli eventuali debiti di cui all'art. 194;

c) le iniziative necessarie ad adeguare il fondo crediti di dubbia esigibilità accantonato nel risultato di amministrazione in caso di gravi squilibri riguardanti la gestione dei residui.

La deliberazione è allegata al rendiconto dell'esercizio relativo".

- l'art. 175, comma 8, del D. Lgs. 267/2000 il quale stabilisce che " *Mediante la variazione di assestamento generale, deliberata dall'organo consiliare dell'ente entro il 31 luglio di ciascun anno, si attua la verifica generale di tutte le voci di entrata e di uscita, compreso il fondo di riserva ed il fondo di cassa, al fine di assicurare il mantenimento del pareggio di bilancio*";

RICHIAMATO altresì il vigente Regolamento di Contabilità che all'art. 73 stabilisce che: "*Il Consiglio provvede ogni anno ad effettuare la verifica della salvaguardia degli equilibri di bilancio, di competenza e di cassa, sulla base della documentazione predisposta dal servizio finanziario, dando atto del permanere degli equilibri di bilancio ovvero adottando i provvedimenti necessari a garantire il pareggio di bilancio. La verifica viene effettuata con le seguenti periodicità:*

a. entro il 31 luglio, unitamente alla variazione di assestamento generale del bilancio prevista dall'art. 175, c. 8 del D.Lgs. 267/00;

b. entro il 30 novembre.";

RITENUTO necessario provvedere in merito;



COMUNE DI CASALGRANDE

PROVINCIA DI REGGIO NELL'EMILIA

Cod. Fisc. e Partita IVA 00284720356 - Piazza Martiri della Libertà, 1 C.A.P. 42013

VISTA la comunicazione del 20/10/2022 con la quale il responsabile del Settore Finanziario ha chiesto ai vari Responsabili di:

- segnalare l'eventuale presenza di debiti fuori bilancio per i quali adottare i provvedimenti necessari all'eventuale riconoscimento di legittimità ed alla copertura delle relative spese;
- verificare tutte le voci di entrata e di spesa sulla base dell'andamento della gestione ed evidenziare la necessità di eventuali variazioni;
- segnalare tutte le situazioni che possano pregiudicare l'equilibrio di bilancio sia per quanto riguarda la gestione corrente che per quello che riguarda la gestione dei residui;

TENUTO CONTO della documentazione a tal fine restituita dai Responsabili di Settore, sottoscritta digitalmente dagli stessi;

TENUTO CONTO altresì che i Responsabili di Settore hanno attestato, per quanto di rispettiva competenza, l'assenza di debiti fuori bilancio, con comunicazioni firmate digitalmente e conservate agli atti;

RITENUTO, alla luce delle analisi sull'andamento della gestione di competenza, della gestione dei residui e della gestione di cassa che permanga una generale situazione di equilibrio dell'esercizio in corso tale da garantirne il pareggio economico-finanziario, come riportato nella relazione allegata (All. A);

TENUTO CONTO altresì che è stata segnalata dai Responsabili di Settore la necessità di apportare variazioni al bilancio di previsione, sia in entrata che in spesa, al fine di adeguare gli stanziamenti all'andamento della gestione;

RICHIAMATI:

- l'allegato D), nel quale sono descritte le principali voci di variazione di entrata e spesa;
- gli allegati B) e C) in cui sono riportate le variazioni, di competenza e di cassa, e di cui si riportano le seguenti risultanze finali:

ANNUALITA' 2022



COMUNE DI CASALGRANDE

PROVINCIA DI REGGIO NELL'EMILIA

Cod. Fisc. e Partita IVA 00284720356 - Piazza Martiri della Libertà, 1 C.A.P. 42013

ENTRATA		Importo	Importo
Variazioni in aumento	CO	€ 98.415,11	
	CA	€ 98.415,11	
Variazioni in diminuzione	CO		€ 56.926,86
	CA		€ 56.926,86
SPESA		Importo	Importo
Variazioni in aumento	CO		€ 247.393,64
	CA		€ 247.393,64
Variazioni in diminuzione	CO	€ 205.905,39	
	CA	€ 205.905,39	
AVANZO APPLICATO ALLA VARIAZIONE		€ 0,00	
TOTALE A PAREGGIO		CO	€ 304.320,50
			€ 304.320,50

Dato atto che le suddette variazioni, operate nel rispetto di quanto disposto dall'art. 175 del decreto legislativo n. 267/2000, garantiscono:

- 1 il mantenimento degli equilibri di bilancio di competenza di cui all'art. 1, comma 821, della L.145/2018 (Legge di Bilancio 2019), come da prospetto di cui all'allegato E) - *Equilibri di bilancio*;
- 2 il mantenimento degli equilibri di cassa, come da prospetto di cui all'allegato F) - *Quadro generale riassuntivo*;

RILEVATO inoltre che, anche a seguito delle suddette variazioni di assestamento, permane una situazione di complessivo equilibrio economico-finanziario della gestione di competenza, così come riassunto nel seguente prospetto:

Equilibrio bilancio corrente – competenza			
ENTRATE	2022	2023	2024
Entrate correnti di natura tributaria, contributiva e perequativa	€ 11.183.473,41	€ 11.400.853,69	€ 11.400.853,69
Trasferimenti correnti	€ 1.531.627,47	€ 716.959,08	€ 698.775,08
Entrate extratributarie	€ 2.364.487,12	€ 2.175.883,10	€ 2.184.883,10
Entrate per conto terzi e partite di giro	€ 2.274.000,00	€ 2.274.000,00	€ 2.274.000,00
Somma:	€ 17.353.588,00	€ 16.567.695,87	€ 16.558.511,87
FPV applicato a finanziamento bilancio corrente	€ 202.529,64	0,00	0,00
Avanzo applicato a bilancio corrente	€ 1.468.325,64	0,00	0,00
Entrate di parte capitale destinate a spese correnti in base a specifiche disposizioni di legge (+)	€ 167.000,00	0,00	0,00
Totale	€ 19.191.443,28	€ 16.567.695,87	€ 16.558.511,87



COMUNE DI CASALGRANDE

PROVINCIA DI REGGIO NELL'EMILIA

Cod. Fisc. e Partita IVA 00284720356 - Piazza Martiri della Libertà, 1 C.A.P. 42013

USCITE	2022	2023	2024
Spese correnti	€ 16.715.348,78	€ 14.224.464,87	€ 14.212.322,87
Rimborso prestiti	€ 202.094,50	€ 69.231,00	€ 72.189,00
Uscite per conto terzi e partite di giro	€ 2.274.000,00	€ 2.274.000,00	€ 2.274.000,00
Somma:	€ 19.191.443,28	€ 16.567.695,87	€ 16.558.511,87

Disavanzo applicato a spese correnti	0,00	0,00	0,00
Parte corrente a finanziamento di spese di investimento	0,00	0,00	0,00
Totale	€ 19.191.443,28	€ 16.567.695,87	€ 16.558.511,87

Risultato	2022	2023	2024
Totale entrate	€ 19.191.443,28	€ 16.567.695,87	€ 16.558.511,87
Totale uscite	€ 19.191.443,28	€ 16.567.695,87	€ 16.558.511,87
Avanzo/Disavanzo	0,00	0,00	0,00

Equilibrio bilancio investimento – competenza

ENTRATE	2022	2023	2024
Entrate in conto capitale	€ 4.823.427,08	€ 655.000,00	€ 655.000,00
Entrate da riduzioni di attività finanziarie	€ 0,00	€ 0,00	€ 0,00
Accensione prestiti	€ 0,00	€ 0,00	€ 0,00
Somma:	€ 4.823.427,08	€ 655.000,00	€ 655.000,00

FPV applicato a finanziamento bilancio investimenti	€ 3.534.668,30	€ 0,00	€ 0,00
Avanzo applicato a bilancio investimenti	€ 1.348.860,88	€ 0,00	€ 0,00
Entrate di parte capitale destinate a spese correnti in base a specifiche disposizioni di legge (-)	€ 167.000,00	€ 0,00	€ 0,00
Totale	€ 9.539.956,26	€ 655.000,00	€ 655.000,00

USCITE	2022	2023	2024
Spese in conto capitale	€ 9.539.956,26	€ 655.000,00	€ 655.000,00
Somma:	€ 9.539.956,26	€ 655.000,00	€ 655.000,00

Disavanzo applicato a spese correnti	0,00	0,00	0,00
Totale	€ 9.539.956,26	€ 655.000,00	€ 655.000,00

Risultato	2022	2023	2024
Entrate bilancio investimenti	€ 9.539.956,26	€ 655.000,00	€ 655.000,00
Uscite bilancio investimenti	€ 9.539.956,26	€ 655.000,00	€ 655.000,00
Avanzo/Disavanzo	0,00	0,00	0,00



COMUNE DI CASALGRANDE

PROVINCIA DI REGGIO NELL'EMILIA

Cod. Fisc. e Partita IVA 00284720356 - Piazza Martiri della Libertà, 1 C.A.P. 42013

TENUTO CONTO che la gestione di cassa si trova in equilibrio in quanto:

- il fondo cassa alla data del 17.11.2022 ammonta a €. 5.870.536,61;
- il fondo cassa finale presunto ammonta a €. 9.047.126,90;
- non sono state utilizzate entrate a specifica destinazione alla data del 17.11.2022 e non si è reso necessario ricorrere ad anticipazioni di tesoreria;
- gli incassi previsti entro la fine dell'esercizio consentono di far fronte ai pagamenti delle obbligazioni contratte nei termini previsti dal d.Lgs. n. 231/2002, garantendo altresì un fondo cassa finale positivo;

ACQUISITO agli atti il parere favorevole:

- 1 del responsabile del Settore finanziario, in ordine alla regolarità tecnica attestante la regolarità e correttezza dell'azione amministrativa, ai sensi degli artt. 49 comma 1 e 147 bis comma 1 del D.Lgs. 18.08.2000, n. 267 (e s.m.);
- 2 del responsabile del Settore finanziario in ordine alla regolarità contabile in quanto l'atto comporta dei riflessi diretti sulla situazione economico-finanziaria dell'Ente, ai sensi degli artt. 49 comma 1 e 147 bis comma 1 del D.Lgs. 18.08.2000, n. 267 (e s.m.);

ACQUISITO altresì il parere favorevole dell'Organo di revisione economico finanziaria, reso con verbale n. 25 /2022 rilasciato ai sensi dell'articolo 239 del I D.Lgs. 18.08.2000 (e s.m.) - All. G), sottoscritto digitalmente e All. G1), in formato pdf;

RITENUTA la propria competenza ai sensi dell'art. 42 del D.Lgs. 267/2000;

Il Presidente sottopone a votazione la proposta di deliberazione con il seguente esito:

Presenti: 16 – VOTANTI n. 15 - Astenuti: 1 (il Consigliere comunale Corrado Giovanni del gruppo consiliare "Centrodestra per Casalgrande")

Voti favorevoli: 11

Voti contrari: 4 (il gruppo consiliare "PD")

DELIBERA

per le motivazioni espresse in narrativa e qui integralmente richiamate e confermate quale costituenti parte integrante e sostanziale della presente Deliberazione



COMUNE DI CASALGRANDE

PROVINCIA DI REGGIO NELL'EMILIA

Cod. Fisc. e Partita IVA 00284720356 - Piazza Martiri della Libertà, 1 C.A.P. 42013

1. di accertare ai sensi dell'art. 193 del d.Lgs. n. 267/2000, sulla base dell'istruttoria effettuata dal responsabile del Settore Finanziario e delle indicazioni fornite dai Responsabili di Settore, il permanere degli equilibri di bilancio sia per quanto riguarda la gestione di competenza che per quanto riguarda la gestione dei residui e di cassa, tali da assicurare il pareggio economico-finanziario per la copertura delle spese correnti e per il finanziamento degli investimenti e l'adeguatezza dell'accantonamento al Fondo crediti di dubbia esigibilità;
2. di dare atto che non sono stati segnalati debiti fuori bilancio di cui all'art. 194 del d.Lgs. n. 267/2000 alla data delle attestazioni rese dai Responsabili di Settore e sottoscritte digitalmente;
3. di apportare al bilancio di previsione 2022/2024 -limitatamente all'esercizio 2022- approvato secondo lo schema di cui al D.Lgs. n. 118/2011, le variazioni di bilancio, ai sensi dell'art. 175 del Tuel, così come indicate negli allegati B) e C), di cui si riportano le seguenti risultanze finali:

ANNUALITA' 2022

ENTRATA		Importo	Importo
Variazioni in aumento	CO	€ 98.415,11	
	CA	€ 98.415,11	
Variazioni in diminuzione	CO		€ 56.926,86
	CA		€ 56.926,86
SPESA		Importo	Importo
Variazioni in aumento	CO		€ 247.393,64
	CA		€ 247.393,64
Variazioni in diminuzione	CO	€ 205.905,39	
	CA	€ 205.905,39	
AVANZO APPLICATO ALLA VARIAZIONE		€ 0,00	
TOTALE A PAREGGIO		CO	€ 304.320,50
			€ 304.320,50

4. di dare atto che:

- le suddette variazioni, operate nel rispetto di quanto disposto dall'art. 175 del decreto legislativo n. 267/2000, garantiscono:
 1. il mantenimento degli equilibri di bilancio di competenza di cui all'art. 1, comma 821, della L.145/2018 (Legge di Bilancio 2019), come da prospetto di cui all'allegato E) - *Equilibri di bilancio*;
 2. il mantenimento degli equilibri di cassa, come da prospetto di cui all'allegato



COMUNE DI CASALGRANDE

PROVINCIA DI REGGIO NELL'EMILIA

Cod. Fisc. e Partita IVA 00284720356 - Piazza Martiri della Libertà, 1 C.A.P. 42013

F) Quadro generale riassuntivo;

- con le variazioni oggetto del presente atto non si prevede l'applicazione di alcuna quota del risultato di amministrazione 2021;
- lo stanziamento del fondo crediti dubbia esigibilità risulta congruo;
- le variazioni in conto capitale oggetto del presente atto non comportano modifiche al piano delle opere;

5. di dare altresì atto:

- della relazione allegata nella quale sono riportati i dati relativi alla dimostrazione dell'equilibrio finanziario dell'Ente (All. A);
- dell'allegato D) nel quale sono descritte le principali voci di variazione di entrata e di spesa oggetto del presente provvedimento;
- del parere dell'Organo di revisione espresso con verbale n.25/2022- All. G), sottoscritto digitalmente e All. G1), in formato pdf;

6. di dare mandato alla Giunta comunale affinché provveda, con proprio atto, ad apportare le necessarie modifiche al PEG derivanti dal presente provvedimento;

7. di allegare la presente deliberazione al rendiconto della gestione dell'esercizio 2022, ai sensi dell'art. 193, comma 2, ultimo periodo, del d.Lgs. n. 267/2000;

8. di pubblicare la presente deliberazione sul sito istituzionale dell'ente, in *Amministrazione trasparente*.

Successivamente, al fine di rendere disponibili tempestivamente le risorse conseguenti alle variazioni di bilancio, si pone in votazione la proposta di dichiarare la presente deliberazione immediatamente eseguibile ai sensi dell'art. 134, comma 4, del D.lgs. n. 267/2000 che viene approvata con il seguente esito:

Presenti: 16 – VOTANTI n. 15 - Astenuti: 1 (il Consigliere comunale Corrado Giovanni del gruppo consiliare "Centrodestra per Casalgrande")

Voti favorevoli: 11

Voti contrari: 4 (il gruppo consiliare "PD")



COMUNE DI CASALGRANDE

PROVINCIA DI REGGIO NELL'EMILIA

Cod. Fisc. e Partita IVA 00284720356 - Piazza Martiri della Libertà, 1 C.A.P. 42013

Letto, approvato e sottoscritto digitalmente ai sensi dell'art. 21 D.L.gs n 82/2005 e s.m.i.

IL Presidente
CASSINADRI MARCO

IL Vicesegretario
CURTI JESSICA



COMUNE DI CASALGRANDE
Provincia di Reggio Emilia



SALVAGUARDIA DEGLI EQUILIBRI
Novembre 2022

(art. 193 del decreto legislativo 267/2000)

1 SALVAGUARDIA DEGLI EQUILIBRI	4
1.1 Quadro normativo di riferimento	4
1.2 Criteri generali	4
2 SITUAZIONE CONTABILE DELL'ATTUALE BILANCIO.....	6
2.1 Equilibri finanziari e principi contabili.....	6
2.2 Equilibrio del bilancio corrente.....	6
2.3 Equilibrio del bilancio investimenti.....	8
2.4 Equilibrio situazione di cassa.....	9
3 STATO DI AVANZAMENTO DELLA SPESA PER MISSIONE	10
3.1 Previsioni aggiornate della spesa per Missione	10
3.2 Impegno contabile della spesa per Missione.....	11
4 ASPETTI FINANZIARI O PATRIMONIALI.....	12
4.1 Composizione aggiornata del risultato di amministrazione.....	12
4.2 Avanzo applicato in entrata.....	13
4.3 Il fondo pluriennale vincolato	16
4.4 Consistenza aggiornata del fondo crediti di dubbia esigibilità	18
5 VALUTAZIONE E ANDAMENTO DELLE ENTRATE.....	20
5.1 Entrate e attendibilità delle previsioni aggiornate.....	20
5.2 Tributi.....	21
5.3 Trasferimenti correnti	23
5.4 Entrate extratributarie	25
5.5 Entrate in conto capitale.....	26
6 VALUTAZIONE E ANDAMENTO DELLE USCITE	27
6.1 Uscite e sostenibilità delle previsioni aggiornate.....	27
6.2 Spese correnti.....	28
6.3 Spese in conto capitale.....	29
6.4 Spese per rimborso prestiti.....	30
6.5 Stato di finanziamento degli investimenti previsti.....	30
6.6 Quantificazione finanziamento degli investimenti attraverso il ricorso a fondo pluriennale vincolato, applicazione avanzo di amministrazione e risorse correnti.....	32
7 GESTIONE DEI RESIDUI ATTIVI E PASSIVI	33
8 DEBITI FUORI BILANCIO.....	34
9 CRITICITA' CORRELATE AGLI AUMENTI ENERGETICI	34
9.1 CONSIDERAZIONI SULLA VARIAZIONE DI BILANCIO DI CUI ALLA PROPOSTA DI DELIBERA DI C. C. N. 1011/2022	35
10 CONCLUSIONI	38

1 SALVAGUARDIA DEGLI EQUILIBRI

1.1 Quadro normativo di riferimento

L'art. 193 del D. Lgs. 267/2000 stabilisce che "Con periodicità stabilita dal regolamento di contabilità dell'ente locale, e comunque almeno una volta entro il 31 luglio di ciascun anno, l'organo consiliare provvede con delibera a dare atto del permanere degli equilibri generali di bilancio".

L'art. 73 del vigente Regolamento di Contabilità stabilisce: "Il Consiglio provvede ogni anno ad effettuare la verifica della salvaguardia degli equilibri di bilancio, di competenza e di cassa, sulla base della documentazione predisposta dal servizio finanziario, dando atto del permanere degli equilibri di bilancio ovvero adottando i provvedimenti necessari a garantire il pareggio di bilancio. La verifica viene effettuata con le seguenti periodicità:

- entro il 31 luglio, unitamente alla variazione di assestamento generale del bilancio prevista dall'art. 175, c. 8 del D.Lgs. 267/2000;
- entro il 30 novembre".

La salvaguardia degli equilibri, pur essendo un adempimento di carattere prevalentemente tecnico, si colloca all'interno del sistema di bilancio che deve assolvere anche ad una funzione informativa nei confronti degli utilizzatori dei documenti contabili.

Gli atti di gestione, come a suo tempo il bilancio stesso, sono stati predisposti seguendo dei criteri di imputazione ed esposizione che hanno privilegiato, in presenza di eventuali dubbi o ambiguità interpretative, il contenuto sostanziale del fenomeno finanziario o economico piuttosto che l'aspetto puramente formale (rispetto del principio *n. 18 - Prevalenza della sostanza sulla forma*).

Per quanto riguarda le competenze, il Testo unico degli enti locali identifica sia l'ambito di competenza deliberativa (organo politico che approva l'atto) che le attribuzioni di natura tecnica richieste nella fase di predisposizione del documento contabile (responsabilità nella redazione degli elaborati).

1.2 Criteri generali

La Salvaguardia degli equilibri di bilancio interessa prevalentemente l'esercizio di competenza ma riguarda, seppure in una prospettiva meno dinamica, l'intero intervallo della programmazione. Il bilancio triennale, infatti, è stato a suo tempo redatto secondo i principi contabili ufficiali che

garantiscono, in virtù della loro corretta applicazione, la comparabilità tra le previsioni dei diversi esercizi. Come conseguenza di ciò, il complesso unitario delle entrate finanzia la totalità delle spese. Solo nei casi di deroga espressamente previsti dalla legge, talune fonti di entrata sono state destinate alla copertura di determinate e specifiche spese (rispetto del *principio n.2 - Unità*);

Le entrate sono state iscritte in bilancio e nei successivi atti di gestione al lordo delle spese sostenute per la riscossione e di altre eventuali oneri connessi. Allo stesso tempo, tutte le uscite sono state riportate al lordo delle correlate entrate, senza ricorrere ad eventuali compensazioni (rispetto del *principio n.4 - Integrità*).

Gli equilibri della gestione da verificare sono:

- della parte corrente di competenza;
- della parte in conto capitale
- della cassa
- dell'importo del fondo crediti dubbia esigibilità
- del fondo pluriennale vincolato
- della gestione dei residui
- della costante verifica delle quote di composizione del risultato di amministrazione

Si precisa, per una corretta lettura dei dati riportati nelle tabelle a seguire, riguardanti l'accertato e l'impegnato, che gli stessi sono stati elaborati tra il 5 e il 15 novembre e sono atti a dimostrare la situazione antecedente alle variazioni di bilancio che saranno oggetto di discussione nella seduta del Consiglio Comunale del 30 novembre 2022. Ai paragrafi 9 e 9.1 sono invece riportate le indicazioni relative all'impatto della variazione di bilancio del 30 novembre sugli equilibri del bilancio.

2 SITUAZIONE CONTABILE DELL'ATTUALE BILANCIO

2.1 Equilibri finanziari e principi contabili

L'art. 193 del D. Lgs. 267/2000 stabilisce che "Con periodicità stabilita dal regolamento di contabilità dell'ente locale, e comunque almeno una volta entro il 31 luglio di ciascun anno, l'organo consiliare provvede con delibera a dare atto del permanere degli equilibri generali di bilancio".

La salvaguardia degli equilibri, pur essendo un adempimento di carattere prevalentemente tecnico, si colloca all'interno del sistema di bilancio che deve assolvere anche ad una funzione informativa nei confronti degli utilizzatori dei documenti contabili.

Gli atti di gestione, come a suo tempo il bilancio stesso, sono stati predisposti seguendo dei criteri di imputazione ed esposizione che hanno privilegiato, in presenza di eventuali dubbi o ambiguità interpretative, il contenuto sostanziale del fenomeno finanziario o economico piuttosto che l'aspetto puramente formale (rispetto del principio *n.18 - Prevalenza della sostanza sulla forma*).

Per quanto riguarda le competenze, il Testo unico degli enti locali identifica sia l'ambito di competenza deliberativa (organo politico che approva l'atto) che le attribuzioni di natura tecnica richieste nella fase di predisposizione del documento contabile (responsabilità nella redazione degli elaborati).

2.2 Equilibrio del bilancio corrente

L'equilibrio del bilancio è stato costruito ed è sempre mantenuto, anche in sede di variazione, distinguendo la parte corrente dagli investimenti, proprio in considerazione della diversa natura e funzione dei due ambiti d'azione.

In particolare, nel configurare il bilancio corrente, composto dalle entrate e uscite destinate a garantire il funzionamento dell'ente, è rispettata la regola che impone il pareggio, in termini di competenza, delle spese previste in ciascun anno con altrettante risorse di entrata.

Il prospetto mostra le poste che compongono l'equilibrio corrente.

Equilibrio bilancio corrente – competenza

ENTRATE	2022	2023	2024
Entrate correnti di natura tributaria, contributiva e perequativa	11.183.473,41	11.400.853,69	11.400.853,69
Trasferimenti correnti	1.512.023,22	716.959,08	698.775,08
Entrate extratributarie	2.345.603,12	2.175.883,10	2.184.883,10

Entrate per conto terzi e partite di giro	2.274.000,00	2.274.000,00	2.274.000,00
Totale	17.315.099,75	16.567.695,87	16.558.511,87

FPV applicato a finanziamento bilancio corrente	202.529,64	0,00	0,00
Avanzo applicato a bilancio corrente	1.468.325,64	0,00	0,00
Permessi di costruire a finanziamento della spesa corrente	167.000,00	0,00	
Totale	19.152.955,03	16.567.695,87	16.558.511,87

Parte corrente a finanziamento di spese di investimento	0,00	0,00	0,00
Totale entrate correnti	19.152.955,03	16.567.695,87	16.558.511,87

USCITE	2022	2023	2024
Spese correnti	16.676.860,53	14.224.464,87	14.212.322,87
Rimborso prestiti	202.094,50	69.231,00	72.189,00
Uscite per conto terzi e partite di giro	2.274.000,00	2.274.000,00	2.274.000,00
Totale	19.152.955,03	16.567.695,87	16.558.511,87

Disavanzo applicato a spese correnti	0,00	0,00	0,00
Totale spese correnti	19.152.955,03	16.567.695,87	16.558.511,87

Risultato

Entrate bilancio corrente	19.152.955,03	16.567.695,87	16.558.511,87
Uscite bilancio corrente	19.152.955,03	16.567.695,87	16.558.511,87
Avanzo/Disavanzo	0,00	0,00	0,00

2.3 Equilibrio del bilancio investimenti

Le poste del bilancio investimenti sono separate da quelle di parte corrente, e ciò al fine di garantire l'autonomo finanziamento di questi due comparti. Il bilancio degli interventi in conto capitale si compone dalle entrate e uscite destinate a finanziare l'acquisto, la fornitura o la costruzione di beni o servizi di natura durevole. In tale ambito, anche in sede di eventuale variazione di bilancio, è stata rispettata la regola che impone la completa *copertura*, in termini di stanziamento, delle spese previste con altrettante risorse in entrata.

Per quanto riguarda invece il mantenimento dell'*equilibrio di parte investimenti*, questo è stato raggiunto anche valutando, dove la norma lo consente, l'eventuale applicazione in entrata di una quota dell'avanzo a cui si aggiunge, per effetto della possibile imputazione ad esercizi futuri di spese in C/capitale, anche dello stanziamento in entrata del corrispondente fondo pluriennale (FPV/E).

Il prospetto mostra le poste che compongono l'equilibrio degli investimenti.

Equilibrio bilancio investimento – competenza

ENTRATE	2022	2023	2024
Entrate in conto capitale	4.820.427,08	655.000,00	655.000,00
Entrate da accensione di prestiti	0,00	0,00	0,00
Entrate da riduzione di attività finanziarie	0,00	0,00	0,00
Somma	4.820.427,08	655.000,00	655.000,00

FPV applicato a finanziamento bilancio investimenti	3.534.668,30	0,00	0,00
Avanzo applicato a bilancio investimenti	1.348.860,88	0,00	0,00
Permessi di costruire a finanziamento della spesa corrente	-167.000,00	0,00	0,00
Totale	9.536.956,26	655.000,00	655.000,00

USCITE

	2022	2023	2024
Spese in conto capitale	9.536.956,26	655.000,00	655.000,00
	0,00	0,00	0,00
Totale	9.536.956,26	655.000,00	655.000,00

Risultato

Entrate bilancio investimenti	9.536.956,26	655.000,00	655.000,00
Uscite bilancio investimenti	9.536.956,26	655.000,00	655.000,00
Avanzo/Disavanzo	0,00	0,00	0,00

2.4 Equilibrio situazione di cassa

Le regole contabili prescrivono che il bilancio sia redatto in termini di competenza e di cassa solo per il primo anno del triennio, mentre le previsioni dei due esercizi successivi analizzano la sola competenza.

Per quanto riguarda le dotazioni di cassa, sia quelle iniziali come i successivi eventuali aggiornamenti, le previsioni sui relativi flussi monetari sono stimate considerando l'andamento prevedibile degli incassi e dei pagamenti.

Riguardo la gestione effettiva dei movimenti di cassa, tutti i movimenti relativi agli incassi e pagamenti sono registrati, oltre che nelle scritture contabili dell'ente, anche nella contabilità del tesoriere, su cui per altro grava l'obbligo di tenere aggiornato il giornale di cassa e di conservare i corrispondenti documenti o flussi informatici giustificativi dei movimenti stessi. Il prospetto riporta la situazione sia in termini di previsione che di movimento effettivo (incassi e pagamenti).

Equilibrio bilancio corrente – cassa

Entrate

2022	Stnz Cassa	Riscossioni
Entrate correnti di natura tributaria, contributiva e perequativa	18.204.081,76	7.770.961,55
Trasferimenti correnti	1.950.458,14	931.588,84
Entrate extratributarie	2.976.499,85	1.862.569,62
Entrate in conto capitale	8.037.500,94	1.196.704,71
Accensione Prestiti	0,00	0,00
Entrate da riduzione di attività finanziarie	0,00	0,00
Entrate per conto terzi e partite di giro	2.326.261,53	1.931.752,22

Spese

2022	Stnz Cassa	Mandati
Spese correnti	19.038.247,03	11.546.210,13
Spese in conto capitale	10.851.549,70	2.915.011,66
Rimborso Prestiti	202.094,50	179.754,61
Uscite per conto terzi e partite di giro	2.623.608,87	1.795.204,221

3 STATO DI AVANZAMENTO DELLA SPESA PER MISSIONE

3.1 Previsioni aggiornate della spesa per Missione

I programmi ed i loro aggregati per "Missione" sono i punti di riferimento per misurare in corso d'anno l'efficacia dell'azione intrapresa. I programmi in cui si articola la missione sono composti da spese di funzionamento, che comprendono gli interventi ordinari (spese correnti), la restituzione del capitale mutuato e il ricorso ad anticipazioni (rimborso prestiti). Le spese d'investimento raggruppano invece gli investimenti in senso stretto (spese C/capitale) e le operazioni prettamente finanziarie (incremento attività finanziarie). I due prospetti mostrano la situazione aggiornata degli stanziamenti di spesa di queste due componenti con il loro totale, comprensivo delle reiscrizioni da esigibilità.

	Rimborso Prestiti	Spese correnti	Spese in conto capitale	Spese di funzionamento + investimento
01 - Servizi istituzionali, generali e di gestione		4.778.072,48	1.363.481,09	6.141.553,57
03 - Ordine pubblico e sicurezza		358.052,30		358.052,30
04 - Istruzione e diritto allo studio		3.009.057,41	796.630,57	3.805.687,98
05 - Tutela e valorizzazione dei beni e delle attività culturali		444.893,60	129.745,00	574.638,60
06 - Politiche giovanili, sport e tempo libero		424.088,60	861.146,40	1.285.235,00
08 - Assetto del territorio ed edilizia abitativa		38.927,32	94.600,72	133.528,04
09 - Sviluppo sostenibile e tutela del territorio e dell'ambiente		3.534.022,06	170.470,29	3.704.492,35
10 - Trasporti e diritto alla mobilità		1.279.312,28	5.457.083,44	6.736.395,72
11 - Soccorso civile		5.502,81		5.502,81
12 - Diritti sociali, politiche sociali e famiglia		1.771.939,05	663.798,75	2.435.737,80
14 - Sviluppo economico e competitività		174.785,00		174.785,00
15 - Politiche per il lavoro e la formazione professionale		7.340,78		7.340,78
17 - Energia e diversificazione delle fonti energetiche		0,00		0,00
18 - Relazioni con le altre autonomie territoriali e locali		6.940,00		6.940,00
19 - Relazioni internazionali		11.080,00		11.080,00
20 - Fondi e accantonamenti		819.714,61		819.714,61
50 - Debito pubblico	202.094,50	13.132,23		215.226,73
60 - Anticipazioni finanziarie		0,00		0,00
	202.094,50	16.676.860,53	9.536.956,26	26.415.911,29

3.2 Impegno contabile della spesa per Missione

Il grado di impegno della spesa per programmi e missione è fortemente condizionato dalla composizione stessa dell'aggregato contabile. Una forte componente di spesa di investimento, ad esempio, non attuata per la mancata concessione del relativo finanziamento, non indicherà alcun impegno di spesa producendo, quanto meno in una visione di carattere infrannuale come quella analizzata nella Salvaguardia, una significativa contrazione del grado di realizzazione della spesa, poi ripresa nell'argomento successivo. I due prospetti mostrano la situazione aggiornata degli impegni (sia di competenza che da fondo pluriennale vincolato) relativi alle due componenti in cui si articola la spesa per missione, e cioè la quota di funzionamento e quella d'investimento, con il corrispondente totale.

Il prospetto che segue mostra il grado di realizzo (impegnato) delle due componenti del programma, e cioè funzionamento e investimento.

	Rimborso Prestiti	Spese correnti	Spese in conto capitale	Uscite per conto terzi e partite di giro	Totale corrente+investimento
01 - Servizi istituzionali, generali e di gestione		2.206.462,46	452.855,67		2.659.318,13
03 - Ordine pubblico e sicurezza		149.535,65			149.535,65
04 - Istruzione e diritto allo studio		1.793.607,82			1.793.607,82
05 - Tutela e valorizzazione dei beni e delle attività culturali		252.601,70	3.000,00		255.601,70
06 - Politiche giovanili, sport e tempo libero		293.775,42	534.646,40		828.421,82
08 - Assetto del territorio ed edilizia abitativa		5.299,84			5.299,84
09 - Sviluppo sostenibile e tutela del territorio e dell'ambiente		3.057.874,27	120.470,29		3.178.344,56
10 - Trasporti e diritto alla mobilità		1.148.680,49	2.348.026,22		3.496.706,71
11 - Soccorso civile		2.751,41			2.751,41
12 - Diritti sociali, politiche sociali e famiglia		622.505,64	638.047,80		1.260.553,44
14 - Sviluppo economico e competitività		72.670,76			72.670,76
15 - Politiche per il lavoro e la formazione professionale		7.340,78			7.340,78
18 - Relazioni con le altre autonomie territoriali e locali		440,00			440,00
19 - Relazioni internazionali		6.080,00			6.080,00
50 - Debito pubblico	179.754,61	11.687,48			191.442,09
99 - Servizi per conto terzi				1.527.294,58	1.527.294,58
	179.754,61	9.631.313,72	4.097.046,38	1.527.294,58	15.435.409,29

4 ASPETTI FINANZIARI O PATRIMONIALI

4.1 *Composizione aggiornata del risultato di amministrazione*

Il risultato di amministrazione, come risultante dal precedente esercizio, era stato a suo tempo scomposto nelle singole componenti (fondi accantonati, vincolati, destinati agli investimenti, non vincolati), e ciò al fine di conservare l'eventuale vincolo di destinazione dei singoli elementi. Mentre il saldo contabile del rendiconto (avanzo o disavanzo) è sempre definitivo, una volta approvato dall'ente, la composizione dei vincoli può subire modificazioni nel tempo, per effetto di fenomeni che si sono manifestati solo in momenti successivi.

Per quanto riguarda invece la scomposizione del risultato originario nelle *componenti elementari*, la quota di avanzo accantonata è costituita sostanzialmente dal fondo crediti dubbia esigibilità e dal fondo relativo alle eventuali passività potenziali (fondi spese e fondi rischi). La quota vincolata è invece prodotta dalle economie su spese finanziate da entrate con obbligo di destinazione imposto dalla legge o dai principi contabili, su spese finanziate da mutui e prestiti contratti per la copertura di specifici investimenti, da economie di uscita su capitoli coperti da trasferimenti in conto capitale concessi per il finanziamento di interventi con destinazione specifica.

Solo in assenza di disavanzo di amministrazione, con la disponibilità del risultato di amministrazione *definitivo* (rendiconto approvato) e compatibilmente con i vincoli imposti dai principi contabili, si può procedere a valutare come e in quale misura applicare al bilancio in corso l'eventuale componente del risultato diversa da quelle vincolate (avanzo libero).

In sede di Salvaguardia, pertanto, si è operata un'ulteriore verifica per garantire il corretto mantenimento dei vincoli che si traduce, nella sostanza, nella presenza di un'adeguata quota di avanzo tale da conservare il finanziamento di queste poste. La quota di avanzo disponibile, infatti, può essere influenzata da fenomeni successivi che alterano la composizione qualitativa e quantitativa dei vincoli, aumentandone o riducendone la consistenza. Questo aspetto va ad incidere nella parte di avanzo che è liberamente utilizzabile dall'ente.

Il prospetto mostra la composizione sintetica del risultato (vincoli contabili) nella sua dimensione aggiornata a novembre 2022.

Composizione aggiornata del risultato di amministrazione

RISULTATO DI AMMINISTRAZIONE a seguito dell'applicazione dell'avanzo di amministrazione di cui alla delibera di Consiglio comunale n.24/2022, n.42/2022, n.56/2022, n.62/2022, n.66/2022e n. 81/2022 e alle determinazioni n.98/2022, n.212/2022, n.245/2022 e n.328/2022	(=)			8.200.210,30
Parte accantonata				
Fondo crediti di dubbia esigibilita' al 31/12/2021				4.056.559,31
Fondo anticipazioni liquidita'				0,00
Fondo perdite societa' partecipate				0,00
Fondo contenzioso				120.000,00
Altri accantonamenti				298.367,00
Totale parte accantonata				4.474.926,31
Parte vincolata				
Vincoli derivanti da leggi e dai principi contabili				829.594,33
Vincoli derivanti da trasferimenti				569.656,71
Vincoli derivanti dalla contrazione di mutui				0,00
Vincoli formalmente attribuiti dall'ente				158.983,39
Altri vincoli				0,00
Totale parte vincolata				1.558.234,43
Parte destinata agli investimenti				
Totale destinata agli investimenti				0,00
Totale parte disponibile				2.167.049,56

4.2 Avanzo applicato in entrata

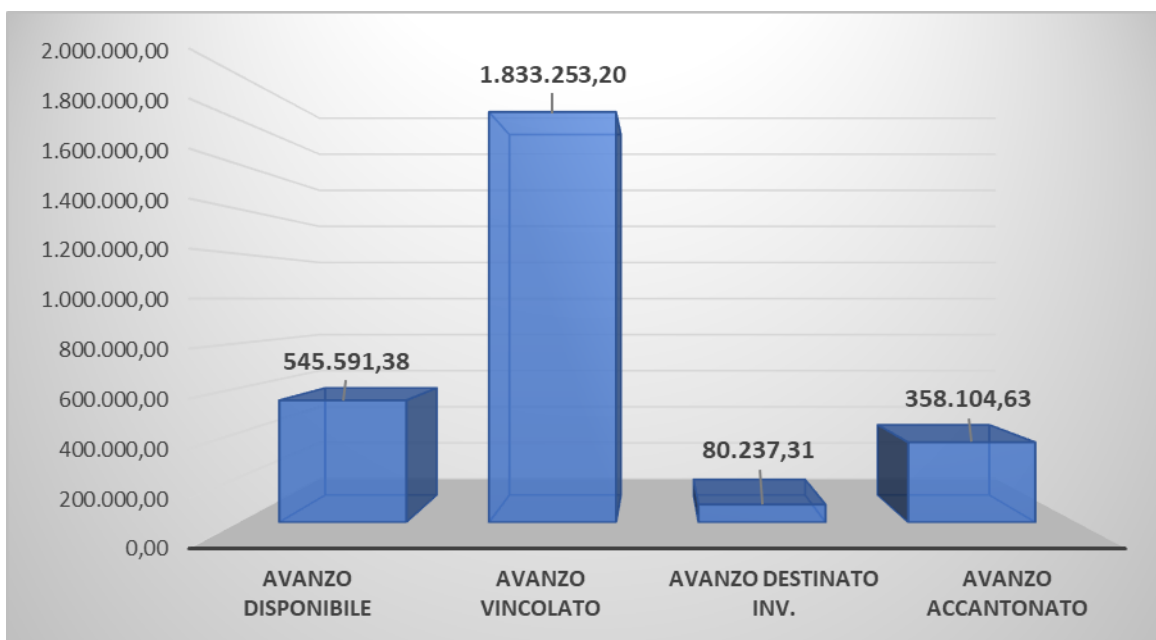
Il pareggio generale di bilancio è il risultato dalla corrispondenza tra la somma delle entrate, dell'avanzo di amministrazione e del fondo pluriennale vincolato (FPV/E) eventualmente applicati, a cui si contrappone il totale delle uscite che comprendono anche gli stanziamenti riconducibili al fondo pluriennale vincolato (FPV/U) originate dalle spese la cui imputazione contabile è stata attribuita ad esercizi futuri, diversi dall'anno di competenza. La presenza degli stanziamenti riconducibili al fondo pluriennale vincolato in entrata e uscita è originata dal criterio di imputazione

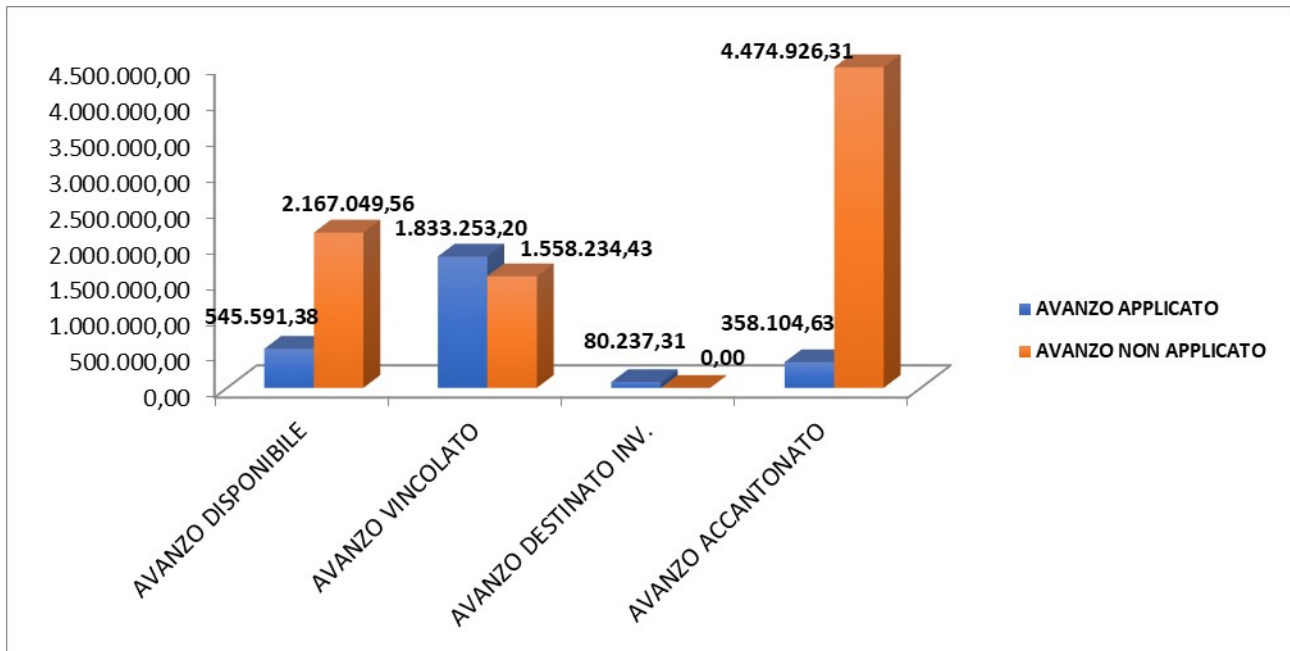
delle poste di bilancio che devono tenere conto del momento in cui diventerà esigibile l'entrata o l'uscita e non più dell'esercizio in cui nasce il procedimento amministrativo, a cui queste poste fanno riferimento. In sede di approvazione del bilancio, come per altro anche nelle successive variazioni, è consentito l'utilizzo della quota presunta del risultato costituita dai fondi vincolati e dalle somme accantonate risultanti dall'ultimo consuntivo approvato o dal pre-consuntivo di chiusura, mentre l'applicazione a bilancio delle altre componenti del risultato è consentita solo dopo l'avvenuta approvazione del rendiconto.

Il prospetto mostra la composizione aggiornata del risultato di amministrazione applicato a bilancio.

Avanzo applicato

DESCRIZIONE	Avanzo da rendiconto	Avanzo applicato	Avanzo non applicato
AVANZO DISPONIBILE	2.712.640,94	545.591,38	2.167.049,56
AVANZO VINCOLATO	3.391.487,63	1.833.253,20	1.558.234,43
AVANZO DESTINATO INV.	80.237,31	80.237,31	0,00
AVANZO ACCANTONATO	4.833.030,94	358.104,63	4.474.926,31
TOTALE	11.017.396,82	2.817.186,52	8.200.210,30





L'avanzo applicato alla parte corrente si compone come di seguito riportato:

- € 188.104,63 di avanzo accantonato per arretrati contrattuali conseguenti al rinnovo del CCNL – comparto enti locali;
- € 94.413,51 di avanzo vincolato confluiti nel bilancio di previsione iniziale (derivante da donazioni anni precedenti e destinati alle spese correnti per la nuova casa residenza per anziani e da trasferimenti per servizi scolastici ed educativi destinati alle spese di questi ultimi);
- € 330.000,00 di avanzo vincolato da recupero evasione Tari (incassato) destinato al Pef Tari 2022;
- € 18.689,57 di avanzo vincolato per emergenza COVID-19 destinato a finanziare maggiori spese COVID-19 dei servizi scolastici ed educativi;
- € 35.499,97 di avanzo vincolato per Agevolazioni Tari COVID-19 utenze non domestiche;
- € 15.000,00 di avanzo libero destinato ad agevolazioni COVID-19 utenze domestiche;
- € 117.646,73 di avanzo vincolato da alienazioni per estinzione anticipata mutuo;
- € 68.780,71 di avanzo vincolato per i servizi scolastici educativi;
- € 150.000,00 di avanzo accantonato per passività potenziali per aumenti energetici;
- € 430.190,52 di avanzo da Fondo per le Funzioni per aumenti energetici;
- € 20.000,00 di avanzo accantonato per eventuali rimborsi tributari.

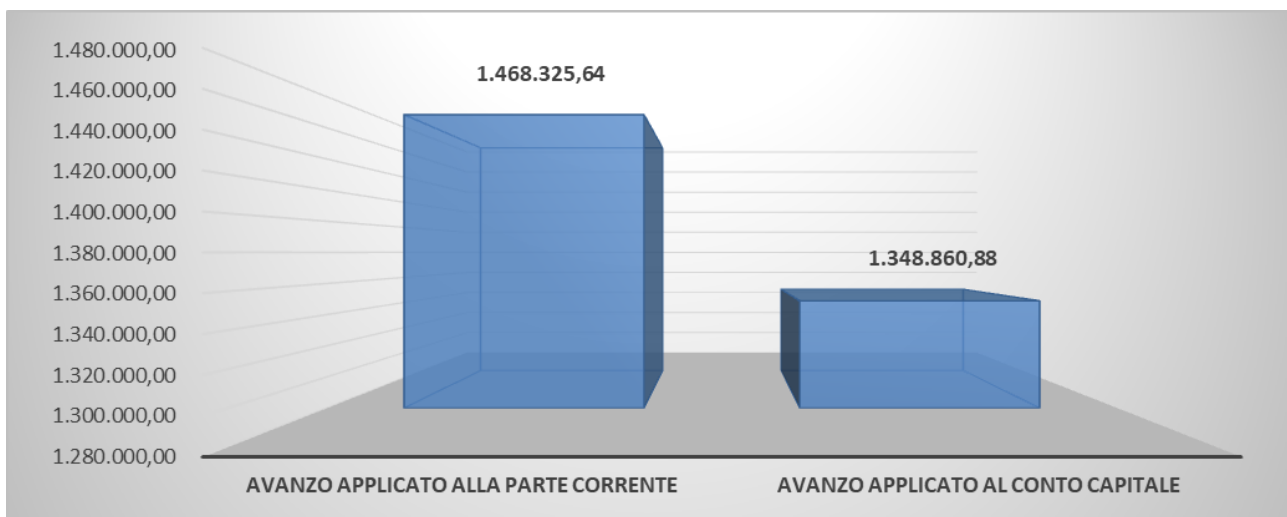
L'avanzo applicato alla parte capitale si compone come di seguito riportato:

- € 530.591,38 avanzo disponibile per spese d'investimento;

- € 445.484,01 avanzo vincolato da trasferimenti per il finanziamento della sede della P.L.;
- € 16.736,66 avanzo vincolato per contributi per il superamento delle barriere architettoniche;
- € 46.290,01 di avanzo vincolato destinato alla realizzazione della ciclovia sul Secchia;
- € 80.237,31 di avanzo destinato agli investimenti;
- € 207.000,00 di avanzo vincolato per entrate da permessi di costruire, destinato a spese di investimento.
- € 22.521,51 di avanzo vincolato da permessi di costruire destinato a spese di manutenzione straordinaria;

APPLICATO ALLA SPESA CORRENTE: 1.468.325,64

APPLICATO AL CONTO CAPITALE: 1.348.860,88



La quota di avanzo destinato agli investimenti e di avanzo vincolato agli investimenti è stata applicata a finanziamento di spese di investimento (a titolo esemplificativo: manutenzioni straordinarie strade, incarichi vari servizi tecnici connessi agli investimenti finanziati, manutenzione straordinaria patrimonio comunale, manutenzione straordinaria impianti sportivi).

4.3 Il fondo pluriennale vincolato

Gli impegni finanziati da entrate a specifica destinazione, di parte corrente o investimenti, sono imputati negli esercizi in cui l'obbligazione diventerà esigibile. Questo comporta che lo stanziamento di spesa riconducibile all'originario finanziamento può essere ripartito pro-quota in più esercizi, situazione questa, che se non gestita con una soluzione contabile adeguata, porterebbe alla formazione di una componente di avanzo nell'anno in cui nasce il finanziamento

(mancata imputazione dell'impegno) e di disavanzo (assenza del finanziamento della spesa) in quelli immediatamente successivi; e questo, fino alla completa imputazione dell'originaria previsione di spesa. Si tratta di una situazione a cui il legislatore ha cercato di porvi rimedio con una soluzione originale.

La tecnica, che prevede l'impiego del *fondo pluriennale vincolato*, ha proprio lo scopo di fare convivere l'imputazione della spesa secondo questo principio (competenza potenziata) con l'esigenza di evitare la formazione di componenti di avanzo o disavanzo artificiose, e questo, a partire dalla nascita del finanziamento e fino all'esercizio in cui la prestazione connessa con l'obbligazione passiva avrà termine. Lo stanziamento di spesa di ciascun anno, pertanto, è composto dalla quota di impegno che si prevede formerà oggetto di liquidazione (spesa esigibile nell'esercizio) e di quella la cui liquidazione maturerà solo nel futuro (spesa esigibile in uno qualsiasi degli esercizi successivi), con poche eccezioni richiamate dalla legge.

Venendo ai *criteri adottati per la gestione dell'attuale bilancio*, la quota dell'originario impegno che si prevede sarà liquidata nell'esercizio è stata prevista nella normale posta di bilancio delle spese mentre quella che non si tradurrà in debito esigibile in quello stesso esercizio (quota imputabile in C/esercizi futuri) è stata invece collocata nella voce delle uscite denominata *fondo pluriennale vincolato*. L'importo complessivo di questo fondo (FPV/U), dato dalla somma di tutte le voci riconducibili a questa casistica, è stato poi ripreso tra le entrate del bilancio immediatamente successivo (FPV/E) in modo da garantire, sul nuovo esercizio, la copertura della parte dell'originario impegno rinviata al futuro. Viene così ad essere mantenuto il pareggio tra l'entrata (finanziamento originario oppure fondo pluriennale in entrata) e la spesa complessiva dell'intervento previsto (impegno imputato nell'anno e parte rinviata al futuro, collocata nelle poste del fondo pluriennale di uscita).

Lo *stanziamento complessivo* delle voci riconducibili al fondo pluriennale in uscita (FPV/U) indica, pertanto, la parte dell'impegno in cui l'esecuzione dell'obbligazione passiva è rinviata a esercizi futuri.

Per quanto riguarda invece la *dimensione complessiva* assunta del fondo, questo importo è originato sia dai procedimenti di spesa sorti in esercizi precedenti (componente pregressa del FPV/U) che dalle previsioni di uscita riconducibili all'attuale bilancio (componente nuova del FPV/U).

L'ammontare dell'FPV 2022, così come determinato dalle variazioni intercorse nel 2021 e come determinato a seguito del riaccertamento ordinario dei residui riferito all'anno 2021 è così determinato:

FONDO PLURIENNALE VINCOLATO IN ENTRATA (CORRENTE): € 202.529,64

FONDO PLURIENNALE VINCOLATO IN ENTRATA (CONTO CAPITALE): € 3.534.668,30

4.4 Consistenza aggiornata del fondo crediti di dubbia esigibilità

Il fondo è costituito per neutralizzare, o quanto meno ridurre, l'impatto negativo sugli equilibri di bilancio generati dalla presenza di situazioni di sofferenza nelle obbligazioni attive. In questo contesto, i crediti di dubbia esigibilità possono essere definiti come "posizioni creditorie per le quali esistono *ragionevoli elementi* che fanno presupporre un difficile realizzo dovuto al simultaneo verificarsi di due distinte circostanze: incapacità di riscuotere e termini di prescrizione non ancora maturati".

La dimensione iniziale del fondo crediti dubbia esigibilità era stata ottenuta come prodotto dalla somma della componente accantonata con l'ultimo rendiconto disponibile (avanzo già vincolato per il finanziamento dei crediti di dubbia esigibilità) integrata da un'ulteriore quota stanziata con l'attuale bilancio, non soggetta poi ad alcun impegno di spesa (risparmio forzoso). Si era trattato pertanto di coprire, con adeguate risorse già disponibili, sia l'ammontare dei vecchi crediti in (residui attivi di rendiconto o comunque riferibili ad esercizi precedenti) che i crediti in corso di formazione con nell'ultimo esercizio finanziario (previsioni di entrata dell'ultimo bilancio oggetto di rendiconto soggette ad incerta esazione).

In sede di approvazione ufficiale del rendiconto d'esercizio, se deliberato in tempi successivi a quello del bilancio, la quota accantonata per fronteggiare i possibili residui attivi in sofferenza era stata poi aggiornata adeguandola alla dimensione definitiva dei crediti derivanti dal nuovo rendiconto. Si era trattato di una possibile revisione del fondo che aveva assunto, limitatamente alla gestione dei residui attivi di consuntivo, una prima dimensione infrannuale.

Durante la Salvaguardia si procede invece ad adeguare anche la seconda componente del fondo, e cioè quella collegata agli stanziamenti aggiornati del bilancio in corso di gestione e relativa, quindi, ai nuovi crediti in fase di formazione (gestione competenza). Come conseguenza di ciò, si tratta di operare un possibile ulteriore aggiornamento della *dimensione* infrannuale del fondo.

Venendo all'attuale bilancio di previsione, al fine di favorire la formazione di una quota di avanzo vincolato di entità adeguata a tale scopo, si tratta di iscrivere tra le uscite una posta non soggetta ad impegno per creare una componente positiva nel futuro calcolo del risultato di amministrazione (risparmio di natura forzosa).

In questo modo, l'eventuale formazione di nuovi residui attivi di dubbia esigibilità (accertamenti dell'esercizio in corso) non produrrà effetti distorsivi sugli equilibri finanziari oppure, in ogni caso, tenderà ad attenuarli. Questo, naturalmente, se la quota inizialmente stanziata, alla luce delle valutazioni effettuate in sede di verifica degli equilibri di bilancio, dovesse risultare inadeguata, per difetto o per eccesso, alla nuova situazione contingente.

Il fondo, rispetto alle poste iscritte nel bilancio di previsione, è già stato variato con la delibera di C.C. n. 42 del 31.05.2022 al fine di adeguarlo al recepimento del piano finanziario Tari 2022.

A seguito della variazione di bilancio che segue la verifica della salvaguardia degli equilibri, non si è reso necessario adeguare il Fondo crediti dubbia esigibilità in quanto non sono state segnalate variazioni di entrata che possano incidere sulla sua quantificazione.

La consistenza del fondo crediti dubbia esigibilità è la seguente:

Accantonamento fondo crediti dubbia esigibilità

2022

Tributi e perequazione (Tit.1.00/E): € 612.186,54

Entrate extratributarie (Tit.3.00/E): € 18.035,49

5 VALUTAZIONE E ANDAMENTO DELLE ENTRATE

5.1 Entrate e attendibilità delle previsioni aggiornate

Le previsioni aggiornate di bilancio, come risultano nella fase di preparazione dell'adempimento (stanziamenti attuali, proiezione della stima al 31/12 e stato di accertamento), sono state precedute da una valutazione dei procedimenti contabili e dei flussi finanziari in atto. Sono state prese in considerazione le operazioni che si svolgeranno nel periodo di riferimento cercando di evitare che i criteri di valutazione e di stima potessero portare a sottovalutazioni e sopravvalutazioni delle singole poste (attendibilità).

Gli stanziamenti aggiornati di entrata sono stati prudenzialmente valutati in base ai rispettivi andamenti storici, ai documenti in carico agli uffici che ne gestiscono il procedimento amministrativo, per cui risultano coerenti con gli obiettivi programmati e sono compatibili con il mantenimento nel tempo degli equilibri di bilancio (rispetto del *principio n.8 - Congruità*).

La profonda crisi economico – finanziaria causata dall'emergenza epidemiologica da COVID-19 ha comportato un necessario ridimensionamento delle previsioni di entrata, soprattutto per quanto riguarda le entrate tributarie.

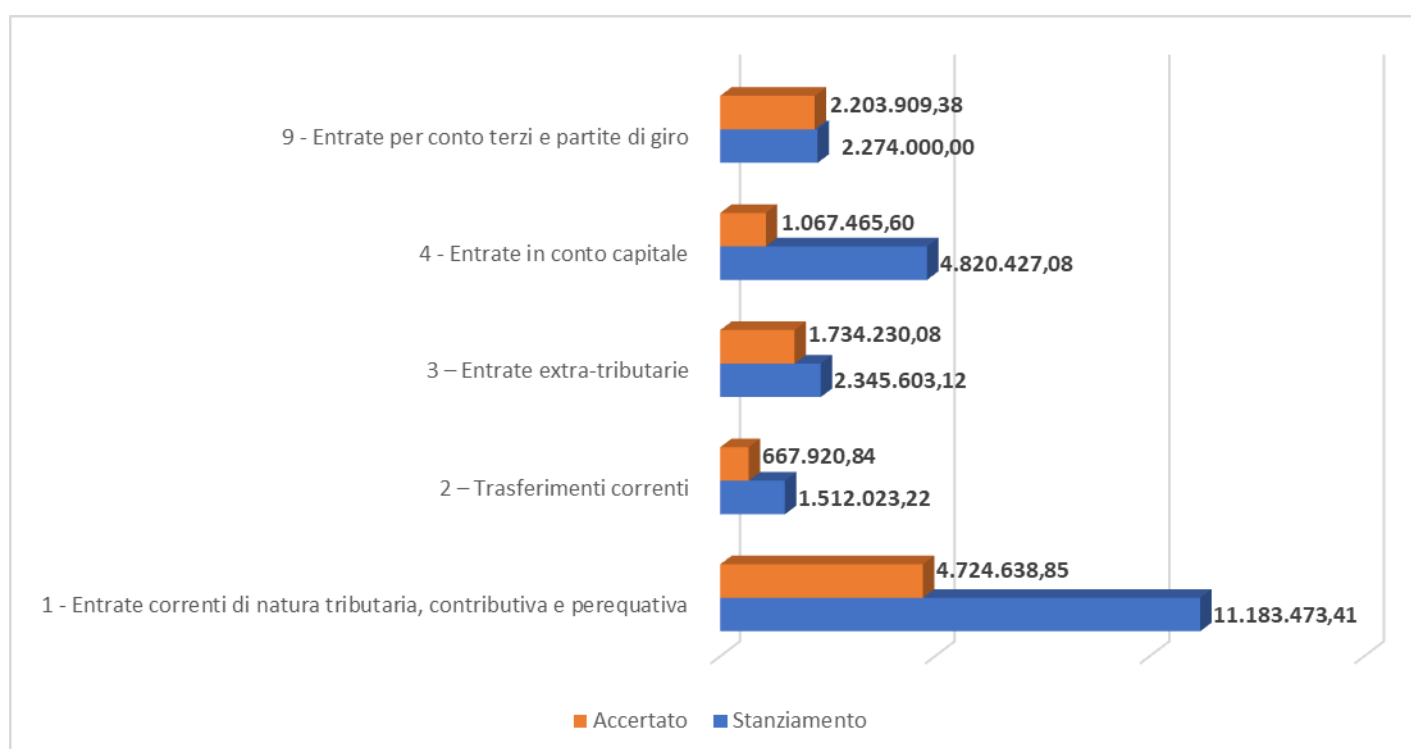
Al momento della verifica della salvaguardia degli equilibri, sono state accertate, in termini di trasferimenti dallo Stato e dagli altri Enti pubblici territoriali, esclusivamente le somme certe trasferite per cassa e incassate appunto o di cui sia già stato emanato formale provvedimento di assegnazione.

Dopo questa premessa di carattere generale, il prospetto seguente mostra il riepilogo dell'entrata per titoli, a livello triennale.

Le note sviluppate nelle successive sezioni (tributi, trasferimenti correnti, entrate extratributarie, entrate in c/capitale, riduzione di attività finanziarie, accensione di prestiti e anticipazioni) andranno invece ad analizzare gli stanziamenti aggiornati dei diversi tipi di entrata, per attribuire gli importi così ottenuti ai rispettivi esercizi di competenza e valutare, infine, il rispettivo grado di accertamento.

Tab. 1 Grado di accertamento delle entrate

	Stanziamiento	Accertato attuale	% accertato
1 - Entrate correnti di natura tributaria, contributiva e perequativa	11.183.473,41	4.724.638,85	42%
2 - Trasferimenti correnti	1.512.023,22	667.920,84	44%
3 - Entrate extratributarie	2.345.603,12	1.734.230,08	74%
4 - Entrate in conto capitale	4.820.427,08	1.067.465,60	22%
9 - Entrate per conto terzi e partite di giro	2.274.000,00	2.203.909,38	97%



5.2 Tributi

Le risorse di questa natura comprendono le imposte, tasse e tributi similari (Tip.101/E), le compartecipazioni di tributi (Tip.104/E), i fondi perequativi delle amministrazioni centrali (Tip.301/E) o della regione e/o provincia autonoma (Tip.302/E). Per questo tipo di entrate, ma solo in casi particolari, la norma contabile consente di adottare dei criteri di registrazione, e quindi di previsione aggiornata, diversi dal principio generale che prescrive l'imputazione dell'obbligazione giuridicamente perfezionata all'esercizio in cui il credito diventerà realmente esigibile.

In particolare, ed entrando quindi nello specifico:

- *Tributi*. I ruoli ordinari sono stati stanziati nell'esercizio di formazione, fermo restando il possibile accantonamento al fondo crediti di dubbia esigibilità di una quota percentuale del gettito stimato.

- *Sanzioni ed interessi correlati ai ruoli coattivi.* Qualunque sia la data della loro effettiva emissione (pregressi o futuri), sono accertate per cassa per cui la previsione del bilancio tiene conto di questa deroga al principio;

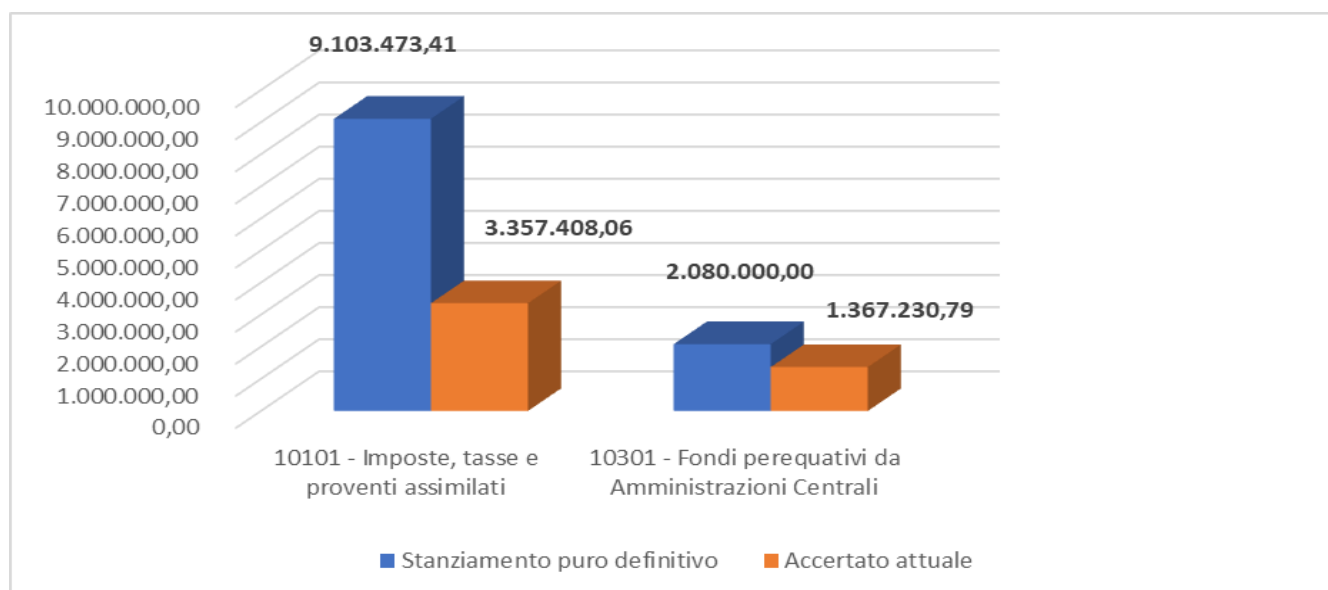
- *Tributi riscossi dallo stato o da altra amministrazione pubblica.* Sono accertati nell'esercizio in cui l'ente pubblico erogatore provvede ad adottare, nel proprio bilancio, l'atto amministrativo di impegno della corrispondente spesa. La previsione, di conseguenza, adotta lo stesso criterio e colloca l'entrata nell'esercizio in cui presumibilmente si verificherà questa condizione;

- *Tributi riscossi per autoliquidazione dei contribuenti.* Sono accertati sulla base delle riscossioni effettuate entro la chiusura del rendiconto e quindi previsti, nel documento contabile triennale, sulla base degli importi che si prevede di riscuotere entro il suddetto termine.

Il prospetto mostra la composizione sintetica delle entrate tributarie del solo esercizio di competenza, gli stanziamenti aggiornati con i relativi accertamenti e l'indicazione dell'attuale grado di realizzo (percentuale di accertamento).

Grado di accertamento delle entrate tributarie

Missione / Titolo	Programma / Tipologia	Stanzamento puro definitivo	Accertato attuale	% accertato
1 - Entrate correnti di natura tributaria, contributiva e perequativa	10101 - Imposte, tasse e proventi assimilati	9.103.473,41	3.357.408,06	36,88%
1 - Entrate correnti di natura tributaria, contributiva e perequativa	10301 - Fondi perequativi da Amministrazioni Centrali	2.080.000,00	1.367.230,79	65,73%



5.3 Trasferimenti correnti

Le previsioni aggiornate di bilancio, con poche eccezioni riportate di seguito ed in corrispondenza delle singole tipologie, sono state formulate applicando il principio della competenza potenziata che richiede, come regola generale, di imputare l'entrata nell'esercizio in cui l'obbligazione giuridica diventerà esigibile. Appartengono a questo genere di entrata i trasferimenti correnti da amministrazioni pubbliche (Tip.101/E), da famiglie (Tip.102/E), da imprese (Tip.103/E), da istituzioni sociali private al servizio delle famiglie (Tip.104/E) ed i trasferimenti dall'unione europea e dal resto del mondo (Tip.105/E).

In particolare, ed entrando quindi nello specifico:

- *Trasferimenti da PA, famiglie, imprese, istituzioni private.* Sono previsti, di norma, negli esercizi in cui si ritiene diventerà esigibile l'obbligazione giuridica posta a carico del soggetto concedente.

L'eccezione è rappresentata dalla possibile erogazione di acconti rispetto all'effettiva progressione dei lavori, condizione questa che farebbe scattare l'obbligo di prevedere l'entrata, con il relativo accertamento, nell'esercizio di accredito dell'incasso anticipato.

Per quanto concerne, in particolare, i trasferimenti da altre pubbliche amministrazioni, l'esigibilità coincide con l'atto di impegno dell'amministrazione concedente. La previsione aggiornata di entrata, pertanto, colloca lo stanziamento nell'esercizio in cui si prevede sarà adottato il provvedimento di concessione, compatibilmente con la possibilità di reperire in tempo utile le informazioni necessarie alla corretta imputazione.

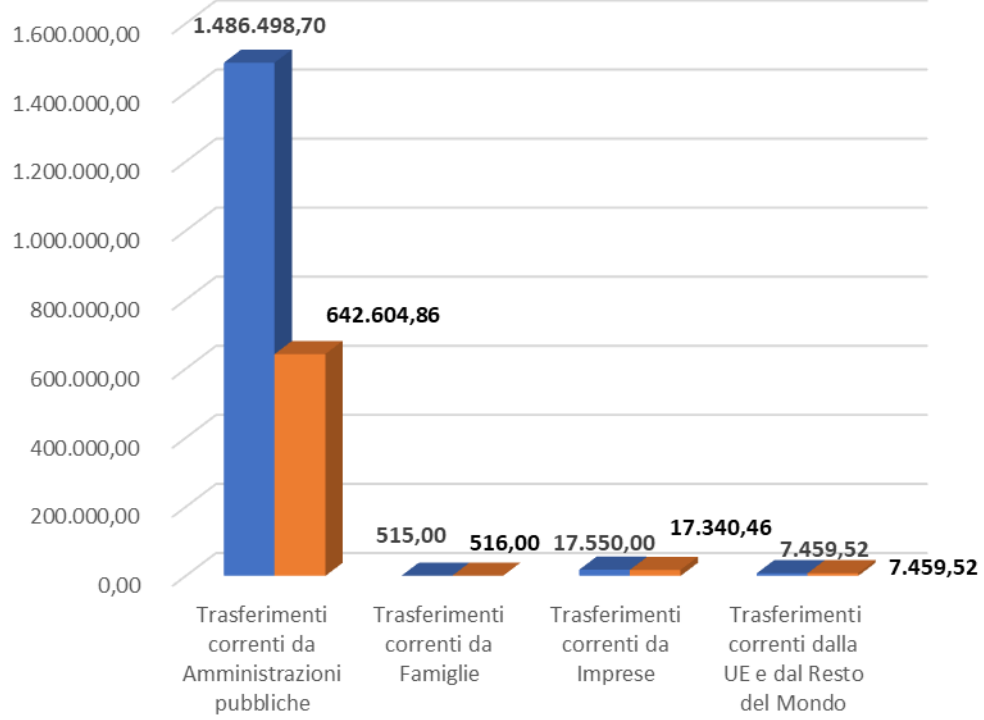
Il prospetto mostra la composizione sintetica dei trasferimenti correnti del solo esercizio di competenza, gli stanziamenti aggiornati con i relativi accertamenti e l'indicazione dell'attuale grado di realizzo (percentuale di accertamento).

Nel 2022 non sono stati previsti trasferimenti legati all'emergenza COVID-19, emergenza cessata, a livello nazionale, il 31.03.2022.

Tuttavia, la profonda crisi energetica, che impatta in maniera considerevole non solo sull'economia nazionale, ma anche sulla tenuta dei bilanci degli Enti, ha fatto sì che lo Stato Centrale prevedesse un trasferimento, volto a contenere gli aumenti energetici, che ad oggi ammonta a complessivi € 212.131,16

Tab. 5 Grado di accertamento delle entrate da trasferimenti correnti

Programma / Tipologia	Stanziamento puro definitivo	Accertato attuale	% accertato
20101 - Trasferimenti correnti da Amministrazioni pubbliche	1.486.498,70	642.604,86	43%
20102 - Trasferimenti correnti da Famiglie	515,00	516,00	100%
20103 - Trasferimenti correnti da Imprese	17.550,00	17.340,46	99%
20105 - Trasferimenti correnti dalla UE e dal Resto del Mondo	7.459,52	7.459,52	100%



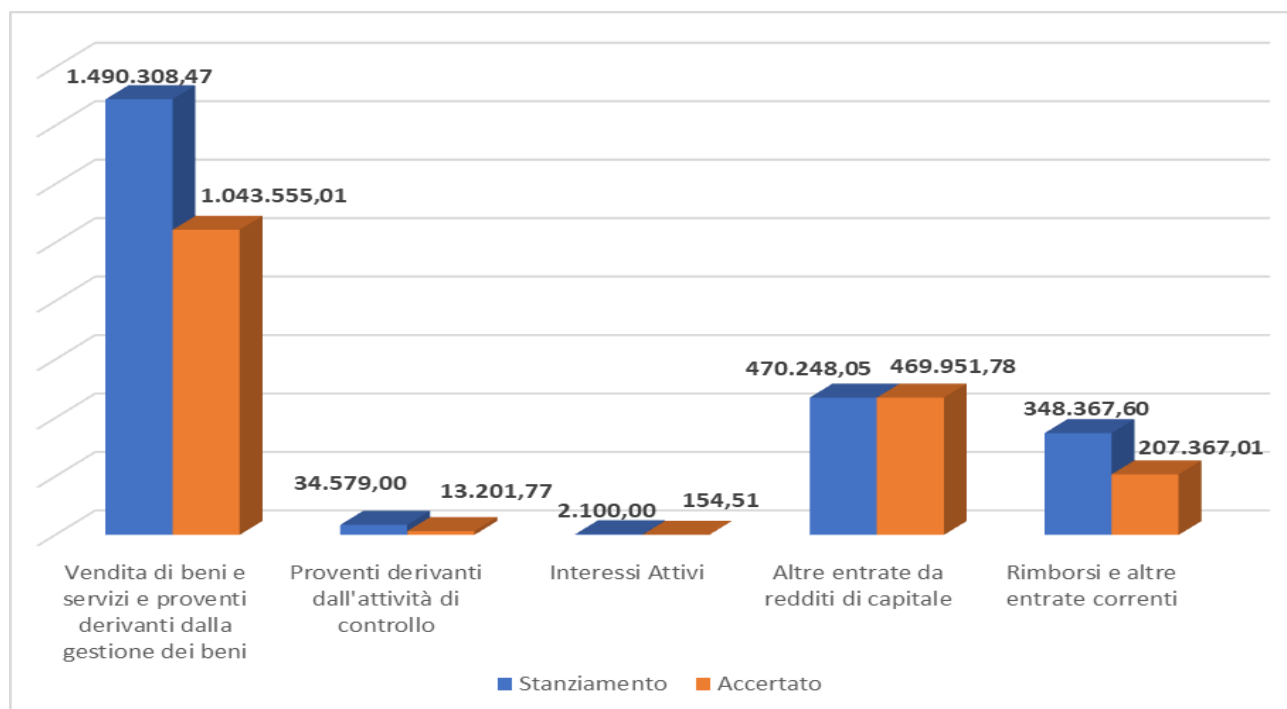
5.4 Entrate extratributarie

Rientrano in questo titolo la vendita di beni e servizi che derivano dalla gestione dei beni (Tip.100/E), i proventi dall'attività di controllo e repressione delle irregolarità o degli illeciti (Tip.200/E), gli interessi attivi (Tip.300/E), le altre entrate da redditi da capitale (Tip.400/E) ed i rimborsi e altre entrate correnti (Tip.500/E).

Il prospetto mostra la composizione sintetica delle entrate extratributarie del solo esercizio di competenza, gli stanziamenti aggiornati con i relativi accertamenti e l'indicazione dell'attuale grado di realizzo (percentuale di accertamento).

Grado di accertamento delle entrate extra-tributarie

Programma / Tipologia	Stanziamiento puro definitivo	Accertato attuale	% accertato
30100 - Vendita di beni e servizi e proventi derivanti dalla gestione dei beni	1.490.308,47	1.043.555,01	70%
30200 - Proventi derivanti dall'attività di controllo e repressione delle irregolarità e degli illeciti	34.579,00	13.201,77	38%
30300 - Interessi Attivi	2.100,00	154,51	7%
30400 - Altre entrate da redditi di capitale	470.248,05	469.951,78	100%
30500 - Rimborsi e altre entrate correnti	348.367,60	207.367,01	60%



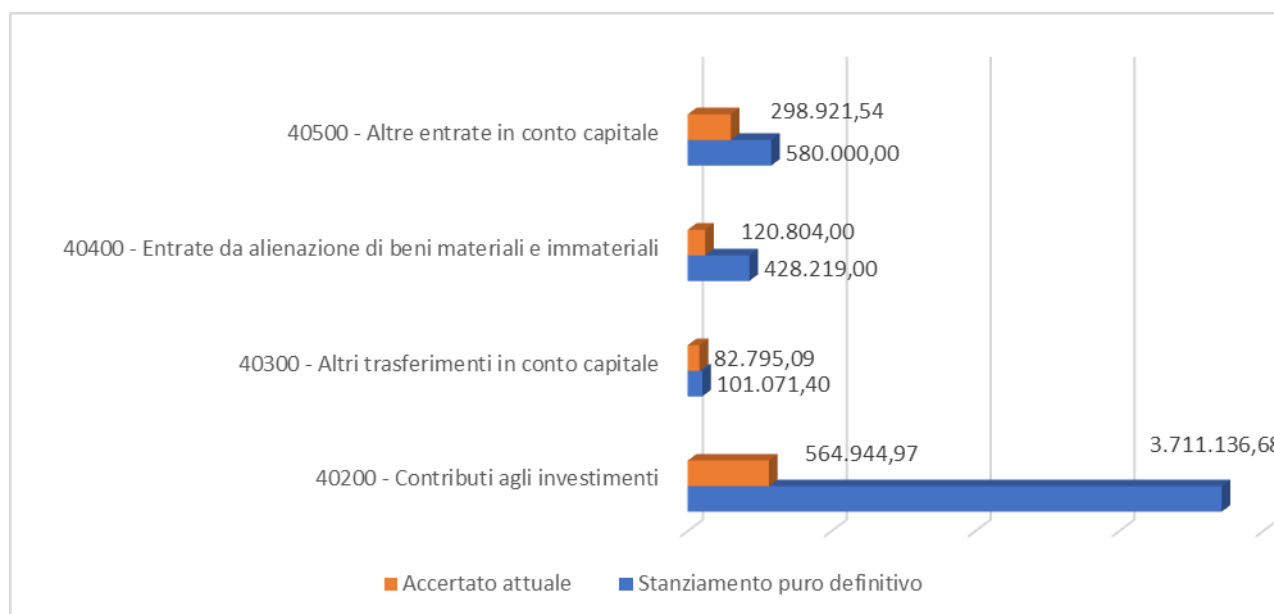
5.5 Entrate in conto capitale

Le entrate in conto capitale, salvo deroghe espressamente autorizzate dalla legge, sono destinate al finanziamento degli acquisti di beni o servizi durevoli (investimenti), rendendo così effettivo il vincolo di destinazione dell'entrata alla copertura di una spesa della stessa natura. Sono comprese in questo titolo i tributi in conto capitale (Tip.100/E), i contributi agli investimenti (Tip.200/E), i trasferimenti in conto capitale (Tip.300/E), le entrate da alienazione di beni materiali e immateriali (Tip.400/E), a cui si aggiunge la voce residuale delle altre entrate in conto capitale (Tip.500/E).

Il prospetto mostra la composizione sintetica delle entrate in conto capitale del solo esercizio di competenza, gli stanziamenti aggiornati con i relativi accertamenti e l'indicazione dell'attuale grado di realizzo (percentuale di accertamento).

Tab. 9 Grado di accertamento delle entrate in conto capitale

Programma / Tipologia	Stanzamento puro definitivo	Accertato attuale	% accertato
40200 - Contributi agli investimenti	3.711.136,68	564.944,97	15%
40300 - Altri trasferimenti in conto capitale	101.071,40	82.795,09	82%
40400 - Entrate da alienazione di beni materiali e immateriali	428.219,00	120.804,00	28%
40500 - Altre entrate in conto capitale	580.000,00	298.921,54	52%



6 VALUTAZIONE E ANDAMENTO DELLE USCITE

6.1 Uscite e sostenibilità delle previsioni aggiornate

Le previsioni aggiornate delle uscite, come risultano nella fase di preparazione dell'adempimento (stanziamenti attuali, proiezione della stima al 31/12 e stato di accertamento), sono la conseguenza di una valutazione sui procedimenti contabili e sui flussi finanziari in atto. Sono state prese in considerazione solo le operazioni che si svolgeranno nel periodo di riferimento ed evitando, nel contempo, sottovalutazioni e sopravvalutazioni delle singole poste di spesa (attendibilità).

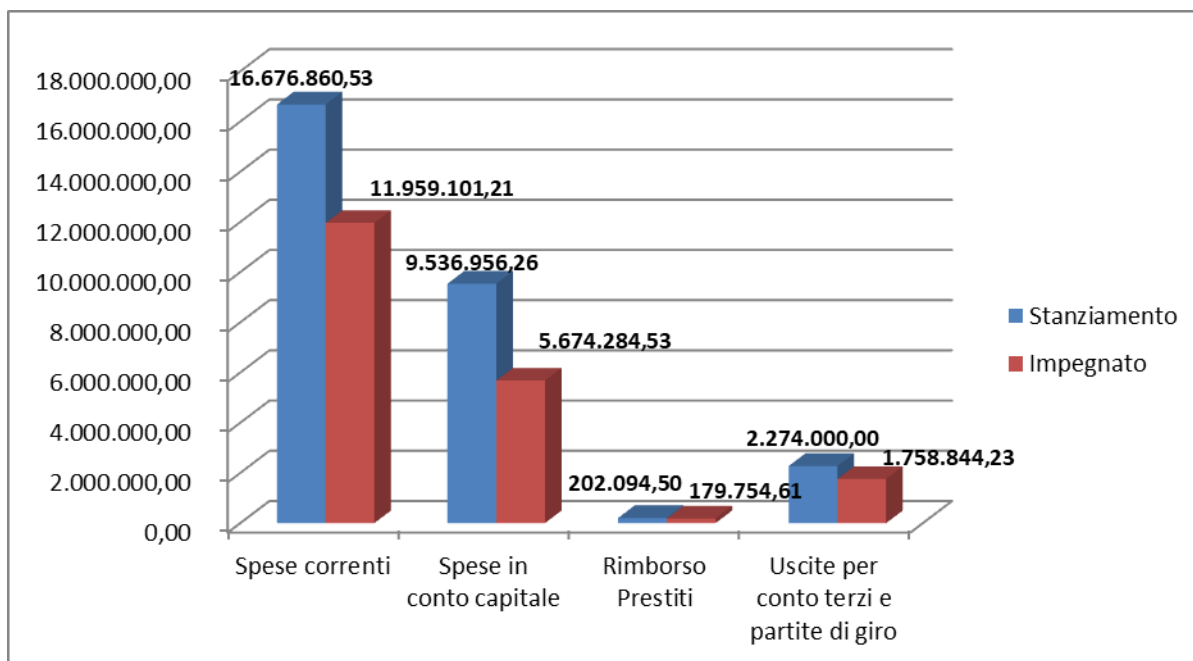
Le stime aggiornate sulle uscite sono state precedute da un'analisi di tipo storico, da un riscontro sull'andamento delle pratiche di impegno in carico agli uffici competenti oppure, in mancanza di dati sufficienti, da altri parametri obiettivi di riferimento, e questo al fine di rendere il più possibile affidabile la verifica sugli equilibri sostanziali.

Le previsioni riguardanti le spese, quest'anno hanno tenuto conto delle maggiori spese richieste dalla situazione attuale, con particolare riguardo alle spese per acquisto di DPI e materiale sanitario, nonché alle spese per le sanificazioni e la riorganizzazione degli spazi, sia negli uffici che nelle scuole, per garantire le condizioni di sicurezza richieste dall'emergenza epidemiologica.

Il prospetto mostra il riepilogo della spesa per titoli.

Uscite competenza – Previsioni

	Stanziamiento	Impegnato	%
Spese correnti	16.676.860,53	11.959.101,21	72%
Spese in conto capitale	9.536.956,26	5.674.284,53	59%
Rimborso Prestiti	202.094,50	179.754,61	89%
Uscite per conto terzi e partite di giro	2.274.000,00	1.758.844,23	77%



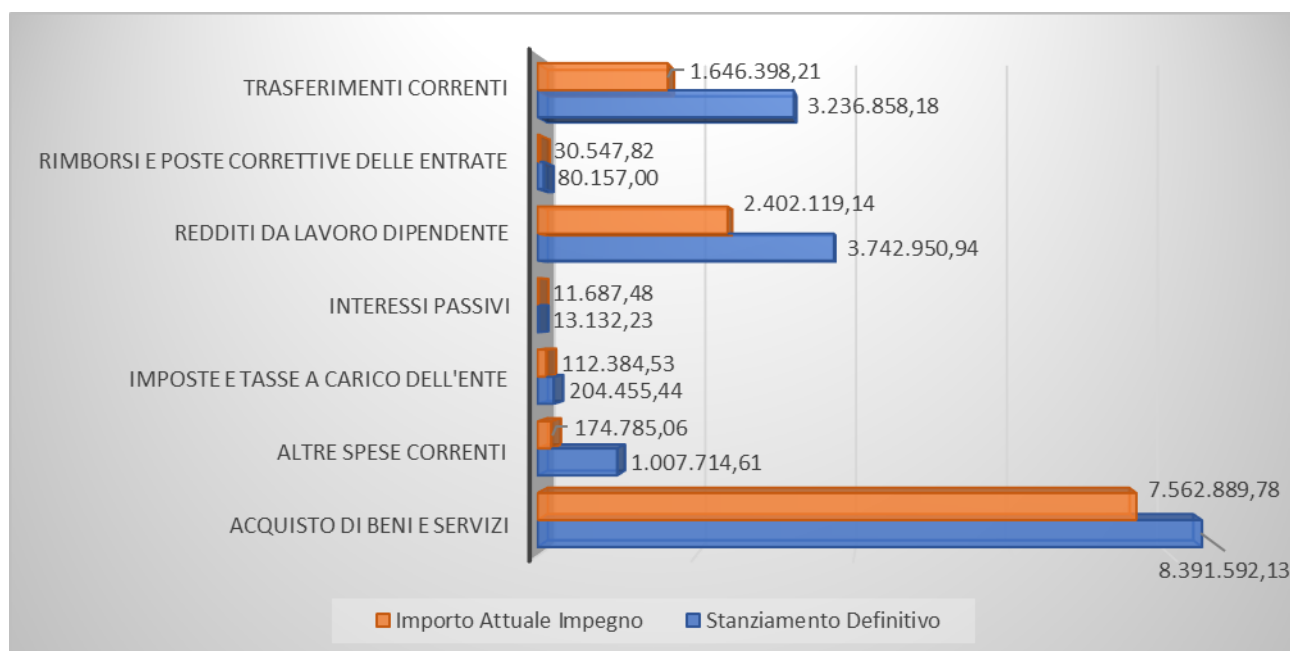
6.2 Spese correnti

Le uscite di questa natura comprendono i redditi da lavoro dipendente (Macro.101/U), le imposte e tasse (Macro.102/U), l'acquisto di beni e servizi (Macro.103/U), i trasferimenti correnti (Macro.104/U), gli interessi passivi (Macro.107/U), le spese per redditi da capitale (Macro.108/U), i rimborsi e le poste correttive delle entrate (Macro.109/U) a cui vanno aggiunte, come voce residuale, le altre spese correnti (Macro.110/U).

Il prospetto mostra la composizione sintetica delle uscite correnti del solo esercizio di competenza, gli stanziamenti aggiornati con i relativi impegni assunti.

Impegni

Des Il Livello	Stanziamiento Definitivo	Importo Attuale Impegno
Acquisto di beni e servizi	8.391.592,13	7.562.889,78
Altre spese correnti	1.007.714,61	174.785,06
Imposte e tasse a carico dell'ente	204.455,44	112.384,53
Interessi passivi	13.132,23	11.687,48
Redditi da lavoro dipendente	3.742.950,94	2.402.119,14
Rimborsi e poste correttive delle entrate	80.157,00	30.547,82
Trasferimenti correnti	3.236.858,18	1.646.398,21
Somma:	16.676.860,53	11.940.812,02



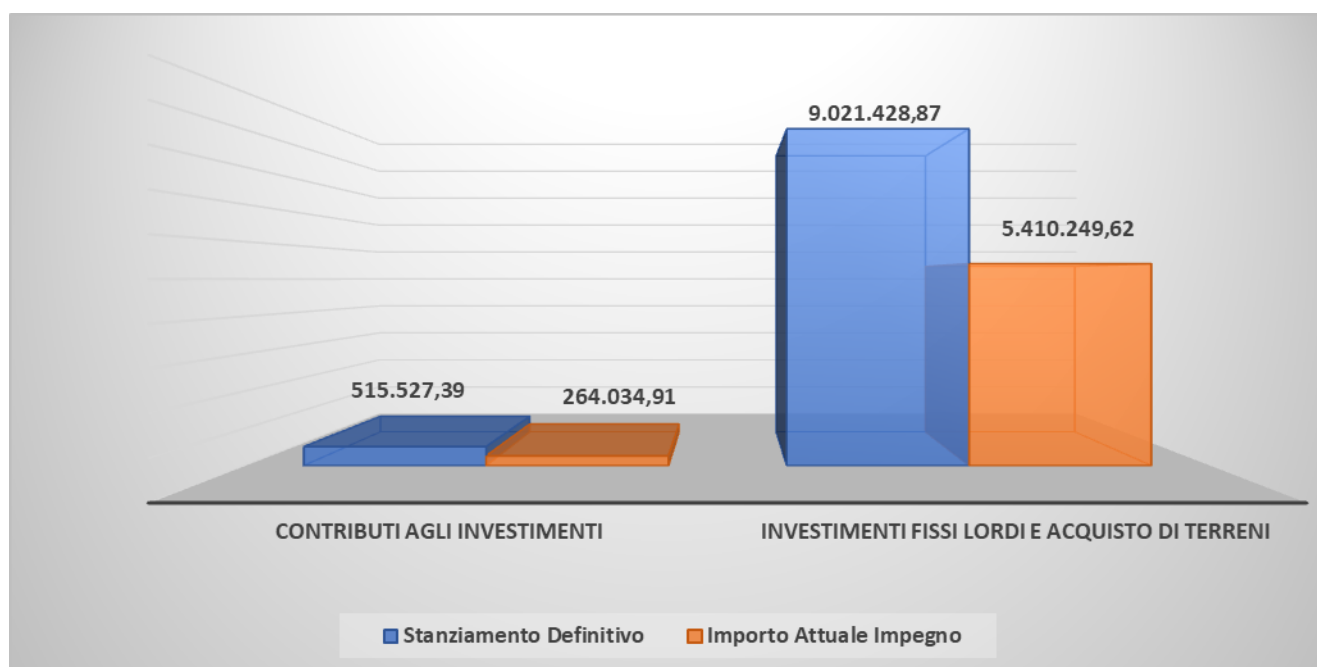
6.3 Spese in conto capitale

Gli interventi per l'acquisto o la realizzazione di beni e servizi durevoli, nella previsione aggiornata, sono stati allocati negli anni in cui andranno a scadere le singole obbligazioni derivanti dalla rispettiva convenzione o contratto. Per gli interventi che non richiedono la stima dei tempi di realizzo (cronoprogramma), l'imputazione è stata effettuata secondo il principio generale, in corrispondenza della prevista esigibilità della spesa. Rientrano in questo contesto le spese in conto capitale a carico dell'ente (Macro.201/U), gli investimenti fissi lordi (Macro.202/U), i contributi agli investimenti (Macro.203/U), i trasferimenti in conto capitale (Macro.204/U) ed a cui si aggiunge la voce residuale delle altre spese in conto capitale (Macro.205/U).

Il prospetto mostra la composizione sintetica delle uscite in conto capitale della competenza, gli stanziamenti aggiornati con i relativi impegni assunti.

Impegni

Des Il Livello	Stanziamiento Definitivo	Importo Attuale Impegno
Contributi agli investimenti	515.527,39	264.034,91
Investimenti fissi lordi e acquisto di terreni	9.021.428,87	5.410.249,62



6.4 Spese per rimborso prestiti

Des Il Livello	Stanziamiento Definitivo	Importo Attuale Impegno
Rimborso mutui	202.094,50	179.754,61

*Quota capitale + interessi

L'importo è comprensivo della somma pari a € 133.030,33 relativa all'estinzione anticipata del mutuo n. 4463581/00 che si è conclusa nel mese di giugno 2022.

L'andamento dell'indebitamento non richiede interventi correttivi. Come dianzi specificato, con deliberazione di Consiglio Comunale n. 33 del 29.04.2022 è stata deliberata l'estinzione anticipata di un mutuo con Cassa Depositi e Prestiti (utilizzando l'avanzo appositamente vincolato nel risultato di amministrazione, pari al 10% delle alienazioni effettuate, così come previsto dall'art.56 bis comma 11 del D.l.69/2013, così come modificato dal d.l. 78/2015), al fine di liberare risorse in parte corrente nei prossimi anni (vale a dire l'esercizio 2023 e 2024, in quanto il mutuo sarebbe giunto a naturale scadenza il 31.12.2024).

6.5 Stato di finanziamento degli investimenti previsti

Le *fonti* a cui l'ente può accedere per reperire beni o servizi di natura durevole sono le entrate correnti destinate per legge a tale scopo, l'eccedenza corrente di bilancio (risparmio), l'alienazione di beni e diritti patrimoniali, i proventi dei permessi di costruire (oneri di urbanizzazione), i trasferimenti in conto capitale, le accensioni di prestiti e l'avanzo di amministrazione (eccedenza di esercizi pregressi). L'eventuale fondo pluriennale vincolato applicato (FPV/E), pur essendo collocato tra le entrate, è solo la riproposizione in bilancio, per esigenze di quadratura contabile

dovute all'adozione del criterio di competenza finanziaria potenziata, di entrate in prevalenza a specifica destinazione che sono già state contabilizzate ed accertate in esercizi precedenti.

Il FPV stanziato in entrata, in definitiva, può essere paragonato al finanziamento delle spese di bilancio ottenuto applicando in entrata la parte vincolata dell'avanzo di amministrazione: sono due modalità che hanno origine diversa ma simile natura contabile. Si tratta, per la quasi totalità, di entrate con vincolo di "specifica destinazione". Questo significa che la decisione di finanziare un investimento con fonti di questa natura può essere modificata, anche in presenza di future economie di spesa, solo con l'adozione di particolari procedimenti contabili, sempre adeguatamente motivati.

Per quanto riguarda le spese in conto capitale, gli effetti indotti dall'espansione degli investimenti sono per taluni versi sicuramente positivi, come il beneficio immediato prodotto sull'economia locale (maggiore disponibilità di lavoro) e sulla qualità dei servizi resi (disponibilità di infrastrutture migliori) ma ci possono essere anche conseguenze negative, come l'impatto che può derivare dal rimborso del prestito (quota capitale e interessi) in presenza di un'opera finanziata con il ricorso al credito oneroso di terzi.

Per quanto riguarda invece gli *aspetti prettamente contabili* relativi allo stato di attivazione e alla modalità di finanziamento degli investimenti, in sede di Salvaguardia si sottolinea quanto segue:

- *Grado di copertura*. Ciascuna spesa è tutt'ora associata alla corrispondente fonte di entrata. Si da atto, inoltre, che la successiva attivazione dell'opera, con l'assegnazione delle prestazioni di natura tecnica o intellettuale, ha luogo solo dopo il completo reperimento del finanziamento previsto. L'intervento, infatti, deve trovare copertura fin dall'inizio, e questo, a prescindere dallo sviluppo temporale dei lavori (crono programma) e dai tempi di assunzione dei relativi impegni;

- *Criterio d'imputazione*. Il finanziamento effettivo di ciascun investimento può derivare sia da poste accertate e interamente imputate nello stesso esercizio che da entrate accertate nell'esercizio ma imputate in esercizi successivi. Ciò premesso, costituiscono idonea copertura finanziaria, nel primo caso, le risorse accertate e imputate nello stesso esercizio, compreso l'avanzo di amministrazione deliberato a rendiconto e poi applicato a bilancio, mentre nel secondo, le entrate accertate nello stesso esercizio ma imputate negli anni successivi, purché l'esigibilità dell'incasso dipenda dalla semplice manifestazione unilaterale dell'ente o da quella conclamata degli enti pubblici concedenti;

- *Finanziamento con avanzo effettivo*. Il risultato positivo accertato con l'approvazione del rendiconto è destinabile al finanziamento di investimenti solo se non sussiste l'esigenza di coprire altre spese con un grado di priorità più elevato, come il finanziamento dei debiti fuori bilancio, il riequilibrio della gestione corrente, il fabbisogno per l'accantonamento di passività potenziali (fondo crediti di dubbia esigibilità) o l'estinzione anticipata di prestiti;

- *Permessi di costruire*. L'eventuale copertura della spesa con gli introiti di questa natura (oneri urbanizzazione) è effettuato con le sole entrate accertate e imputate nel medesimo esercizio, come previsto dal corrispondente principio contabile applicato.

6.6 Quantificazione finanziamento degli investimenti attraverso il ricorso a fondo pluriennale vincolato, applicazione avanzo di amministrazione e risorse correnti.

Come anticipato nel punto precedente, la concreta attivazione di un investimento, con la relativa assegnazione del progetto o il successivo inizio dei lavori, può avvenire solo in seguito all'avvenuto perfezionamento del relativo finanziamento. La situazione, sulla base delle informazioni al momento disponibili, non richiede alcun intervento correttivo con carattere d'urgenza diverso dalle normali operazioni di Salvaguardia degli equilibri di bilancio disposte con il presente provvedimento. I possibili provvedimenti migliorativi e/o correttivi, frutto di nuove ed ulteriori valutazioni d'insieme, saranno ponderati ed eventualmente adottati solo in seguito al normale svolgimento dell'attività di monitoraggio e controllo sulla gestione.

Fpv, avanzo di amministrazione e risorse correnti destinate ad investimenti 2022

Fondo pluriennale vincolato (FPV/E): € 3.534.668,30

Avanzo di amministrazione applicato ad investimenti: € 1.348.860,88

7 GESTIONE DEI RESIDUI ATTIVI E PASSIVI

La chiusura dell'ultimo rendiconto, a suo tempo deliberato, è stata preceduta dalla ricognizione dei residui attivi e passivi relativi ad esercizi pregressi (riaccertamento) per verificare la fondatezza della rispettiva posizione giuridica originaria, il permanere nel tempo della posizione creditoria o debitoria, la corretta imputazione contabile in base al criterio di esigibilità dell'entrata e della spesa, ed infine, l'esatta collocazione nella rispettiva struttura contabile. L'operazione è stata condotta nel rispetto delle disposizioni di cui al principio contabile della competenza finanziaria potenziata.

In seguito all'operazione di riaccertamento, i residui attivi e passivi sono stati aggiornati per costituire la consistenza iniziale delle corrispondenti poste del bilancio di previsione in corso.

Durante la gestione successiva, queste poste possono avere concluso il loro normale iter procedurale per effetto dell'avvenuto incasso del credito (residuo attivo) o per il pagamento del debito (residuo passivo).

La tabella successiva mostra la situazione aggiornata della gestione residui accostando la consistenza iniziale (rendiconto precedente) con lo stato di avanzamento della procedura amministrativa di riscossione (residui attivi) o pagamento (residui passivi), individuandone così lo stato di effettivo realizzo.

La situazione, come riportata nel prospetto e sulla base delle informazioni al momento disponibili, non richiede alcun intervento correttivo con carattere d'urgenza diverso dalle normali operazioni di Salvaguardia degli equilibri di bilancio disposte con il presente provvedimento. I possibili provvedimenti migliorativi e/o correttivi frutto di nuove ed ulteriori valutazioni d'insieme, saranno ponderati ed eventualmente adottati solo in seguito a normale svolgimento dell'attività di monitoraggio e controllo sulla gestione.

ALLA DATA DEL 17.11.2022

Des I Livello	Residui	Ordinativi su res
Entrate correnti di natura tributaria, contributiva e perequativa	€ 7.049.907,41	€ 3.203.101,92
Entrate extratributarie	€ 634.746,03	€ 304.192,85
Entrate in conto capitale	€ 3.217.073,86	€ 129.245,11
Trasferimenti correnti	€ 433.265,42	€ 391.036,95

Des I Livello	Residui	Liquidato
Spese correnti	€ 2.984.097,22	€ 2.024.021,26
Spese in conto capitale	€ 1.315.230,50	€ 888.733,20

8 DEBITI FUORI BILANCIO

Non sono stati attestati debiti fuori di bilancio alla data di redazione della presente relazione dai responsabili dei vari settori.

9 CRITICITA' CORRELATE AGLI AUMENTI ENERGETICI

Il vertiginoso aumento dei costi dell'energia, già palesatosi nel secondo semestre del 2021, ha subito un'accelerazione anche a causa dello scoppio del conflitto ucraino.

Gli aumenti previsti già al momento della redazione del bilancio di previsione 2022-2024 approvato in Giunta il 10.02.2022 e in Consiglio il 21.03.2022, si sono rivelati insufficienti.

In sede di assestamento di bilancio (delibera di C.C. n. 62/2022) si è data copertura ai suddetti aumenti come segue:

- € 76.066,00 finanziati da apposito trasferimento statale (a fronte di € 30.000,00 già previsti in sede di bilancio di previsione);
- € 430.190,52 finanziati da fondo per le funzioni vincolato nel risultato di amministrazione 2021;
- € 150.000,00 finanziati da apposito fondo per le passività potenziali accantonato nel risultato di amministrazione 2021.

Con delibera di C.C. n. 81/2022 si è proceduto a prevedere ulteriori € 106.065,00 di spesa, finanziati da apposito trasferimento statale.

Con la variazione di bilancio che segue la presente verifica di salvaguardia degli equilibri, saranno destinati a detti aumenti ulteriori € 59.759,17 (per gestione calore) e € 4.000,00 (per energia elettrica) di avanzo economico di esercizio.

La situazione, per gli anni successivi, permane molto complessa da fronteggiare. Infatti, nell'ipotesi tutt'altro che peregrina di livelli elevati della spesa energetica anche per il prossimo anno, non solo non sono al momento previste risorse compensative, ma saranno esaurite tutte le risorse dei fondi Covid. Occorre porre attenzione alla riduzione dei consumi energetici di edifici e impianti pubblici, come impianti sportivi e scuole – sempre tenendo conto dei limiti di legge – o altre azioni di contenimento e diversificazione energetica.

9.1 CONSIDERAZIONI SULLA VARIAZIONE DI BILANCIO DI CUI ALLA PROPOSTA DI DELIBERA DI C. C. N. 1011/2022

Con l'ultima variazione di bilancio del 30.11.2022, sulla base delle esigenze manifestate dai vari settori, si effettuano le seguenti modifiche riassuntive al bilancio di previsione:

2022

ENTRATA		Importo	Importo
Variazioni in aumento	CO	98.415,11	
	CA	98.415,11	
Variazioni in diminuzione	CO		56.926,86
	CA		56.926,86
SPESA		Importo	Importo
Variazioni in aumento	CO		247.393,64
	CA		247.393,64
Variazioni in diminuzione	CO	205.905,39	
	CA	205.905,39	
TOTALE A PAREGGIO COMPETENZA	CO	304.320,50	304.320,50

Per l'indicazione delle principali variazioni intervenute, si rimanda ad apposito allegato alla deliberazione di variazione.

Di seguito si riporta il prospetto aggiornato degli equilibri di bilancio a seguito della variazione:

EQUILIBRIO DI PARTE CORRENTE

ENTRATE	2022	2023	2024
Entrate correnti di natura tributaria, contributiva e perequativa	11.183.473,41	11.400.853,69	11.400.853,69
Trasferimenti correnti	1.531.627,47	716.959,08	698.775,08
Entrate extratributarie	2.364.487,12	2.175.883,10	2.184.883,10
Entrate per conto terzi e partite di giro	2.274.000,00	2.274.000,00	2.274.000,00
Totale	17.353.588,00	16.567.695,87	16.558.511,87

FPV applicato a finanziamento bilancio corrente	202.529,64	0,00	0,00
Avanzo applicato a bilancio corrente	1.468.325,64	0,00	0,00
Permessi di costruire a finanziamento della spesa corrente	167.000,00	0,00	
Totale	19.191.443,28	16.567.695,87	16.558.511,87

Parte corrente a finanziamento di spese di investimento	0	0	0
Totale entrate correnti	19.191.443,28	16.567.695,87	16.558.511,87

USCITE	2022	2023	2024
Spese correnti	16.715.348,78	14.224.464,87	14.212.322,87
Rimborso prestiti	202.094,50	69.231,00	72.189,00
Uscite per conto terzi e partite di giro	2.274.000,00	2.274.000,00	2.274.000,00
Totale	19.191.443,28	16.567.695,87	16.558.511,87

Disavanzo applicato a spese correnti	0	0	0
Totale spese correnti	19.191.443,28	16.567.695,87	16.558.511,87

Entrate bilancio corrente	19.191.443,28	16.567.695,87	16.558.511,87
Uscite bilancio corrente	19.191.443,28	16.567.695,87	16.558.511,87
Avanzo/Disavanzo	0	0	0

EQUILIBRIO DI PARTE CAPITALE

ENTRATE	2022	2023	2024
Entrate in conto capitale	4.823.427,08	655.000,00	655.000,00
Entrate da accensione di prestiti	0	0	0
Entrate da riduzione di attività finanziarie	0	0	0
Somma	4.823.427,08	655.000,00	655.000,00

FPV applicato a finanziamento bilancio investimenti	3.534.668,30	0,00	0,00
Avanzo applicato a bilancio investimenti	1.348.860,88	0	0
Permessi di costruire a finanziamento della spesa corrente	167.000,00	0	0
Entrate correnti a finanziamento di investimenti	0	0	0
Totale	9.539.956,26	655.000,00	655.000,00

USCITE

	2022	2023	2024
Spese in conto capitale	9.539.956,26	655.000,00	655.000,00
Totale	9.539.956,26	655.000,00	655.000,00

Risultato	2022	2023	2024
Entrate bilancio investimenti	9.539.956,26	655.000,00	655.000,00
Uscite bilancio investimenti	9.539.956,26	655.000,00	655.000,00
Avanzo/Disavanzo	0	0	0

SITUAZIONE DI CASSA

2022	Stnz Cassa	Riscossioni
Entrate correnti di natura tributaria, contributiva e perequativa	18.204.081,76	8.020.196,63
Trasferimenti correnti	1.970.062,39	1.074.613,88
Entrate extratributarie	2.995.383,85	1.702.912,13
Entrate in conto capitale	8.040.500,94	1.223.223,05
Accensione Prestiti	0	0
Entrate da riduzione di attività finanziarie	0	0
Entrate per conto terzi e partite di giro	2.326.261,53	1.982.004,99

2022	Stnz Cassa	Mandati
Spese correnti	19.076.735,28	11.798.848,97
Spese in conto capitale	10.854.549,70	3.178.645,23
Rimborso Prestiti	202.094,50	179.754,61
Uscite per conto terzi e partite di giro	2.623.608,87	2.104.674,41

saldo effettivo da Tesoriere aggiornato al 17.11.2022: € 5.870.536,61.

10 CONCLUSIONI

Questo documento è stato predisposto attenendosi alle regole stabilite dalla normativa in vigore e sono coerenti con le “*Disposizioni in materia di armonizzazione dei sistemi contabili e degli schemi di bilancio*” (D.Lgs.n.118/11) applicabili a questo esercizio. In particolare, dopo la valutazione e le eventuali correzioni messe in atto con l’operazione di Salvaguardia, il bilancio complessivo è in equilibrio e la scomposizione dello stesso nelle singole componenti rispecchia le prescrizioni di legge.

Gli stanziamenti aggiornati di entrata, nel loro totale, corrispondono a quelli di spesa per l’intero triennio mentre è stato valutato con attenzione anche il fabbisogno complessivo di cassa, con i relativi flussi tendenziali previsti sia in entrata (incassi) che in uscita (pagamenti).

I criteri di attribuzione delle entrate e delle uscite rispecchiano il principio della “*competenza finanziaria potenziata*” mentre risulta correttamente stanziato a bilancio, sia il risultato di amministrazione che il fondo pluriennale vincolato.

I crediti verso terzi sono stati attentamente stimati, adeguando gli stanziamenti alle variazioni in entrata segnalate dai singoli settori.

Il Fondo crediti dubbia esigibilità è stato accantonato sulla base della percentuale di non riscosso delle entrate, stimata sugli esercizi dell’ultimo quinquennio, e risulta, in questo momento, adeguato allo scopo.

Allo stesso tempo, sulla base delle informazioni al momento disponibili, è stata effettuata una ricognizione sommaria sull’eventuale presenza di debiti fuori bilancio non ancora riconosciuti e/o finanziati, il cui esito è stato negativo.

La spesa per programma, raggruppata in missione, è stata disaggregata nelle due componenti elementari “*Funzionamento*” e “*Investimento*” per determinare lo stato di avanzamento delle procedure di impegno, e ciò al fine di individuare eventuali distorsioni che potessero in qualche modo incidere negli equilibri attuali o tendenziali di bilancio.

Dove la norma dava adito a interpretazioni controverse e non ancora consolidate, è stata scelta una soluzione che andasse a privilegiare la sostanza invece che il puro e semplice rispetto della forma, come previsto dal rispettivo principio.

Le considerazioni sviluppate nei singoli argomenti hanno portato poi a valutare, in un’ottica che è diventata d’insieme, l’eventuale presenza di singoli fenomeni (come l’andamento attuale della gestione residui, lo sviluppo tendenziale della gestione di competenza, la presenza di debiti fuori bilancio non riconosciuti, l’inadeguato finanziamento delle componenti vincolate dell’avanzo di amministrazione o dei crediti di dubbia esigibilità) di rilevanza tale da comportare un’alterazione degli equilibri sostanziali di bilancio. L’analisi di tutti gli aspetti fin qui considerati, ha evidenziato la sussistenza degli equilibri richiesti dalla normativa contabile ai fini della gestione del bilancio, sia prima della variazione di bilancio del 30.11.2022 che a seguito delle variazioni proposte.



ELENCO VARIAZIONI DI COMPETENZA ANNO 2022
PARTE I ENTRATA
PRP - 1011 / 2022

Titolo Tipologia	Descrizione	Stanziamiento Iniziale	Delibera	Variazioni Positive	Variazioni Negative	Stanziamiento Definitivo
201012	Trasferimenti correnti-Trasferimenti correnti da Amministrazioni pubbliche	1.486.498,70		39.231,11	19.626,86	
				39.231,11	19.626,86	1.506.102,95
301003	Entrate extratributarie-Vendita di beni e servizi e proventi derivanti dalla gestione dei beni	1.490.308,47		46.184,00	12.300,00	
				46.184,00	12.300,00	1.524.192,47
302003	Entrate extratributarie-Proventi derivanti dall'attività di controllo e repressione delle irregolarità e degli illeciti	34.579,00		0,00	15.000,00	
				0,00	15.000,00	19.579,00
403004	Entrate in conto capitale-Altri trasferimenti in conto capitale	101.071,40		13.000,00	0,00	
				13.000,00	0,00	114.071,40
405004	Entrate in conto capitale-Altre entrate in conto capitale	580.000,00		0,00	10.000,00	
				0,00	10.000,00	570.000,00



ELENCO VARIAZIONI DI COMPETENZA ANNO 2022

PARTE I ENTRATA

Riepilogo	Stanziamiento Iniziale	Variazioni Positive	Variazioni Negative	Stanziamiento Definitivo
Titolo 1	11.183.473,41	0,00	0,00	11.183.473,41
Titolo 2	1.512.023,22	39.231,11	19.626,86	1.531.627,47
Titolo 3	2.345.603,12	46.184,00	27.300,00	2.364.487,12
Titolo 4	4.820.427,08	13.000,00	10.000,00	4.823.427,08
Titolo 5	0,00	0,00	0,00	0,00
Titolo 6	0,00	0,00	0,00	0,00
Titolo 7	0,00	0,00	0,00	0,00
Titolo 9	2.274.000,00	0,00	0,00	2.274.000,00
Totale Entrate	22.135.526,83	98.415,11	56.926,86	22.177.015,08
Fondo pluriennale vincolato per spese correnti	202.529,64	0,00	0,00	202.529,64
Fondo pluriennale vincolato per spese in conto capitale	3.534.668,30	0,00	0,00	3.534.668,30
Utilizzo Avanzo di Amministrazione	2.817.186,52	0,00	0,00	2.817.186,52
	28.689.911,29	98.415,11	56.926,86	28.731.399,54



ELENCO VARIAZIONI DI COMPETENZA ANNO 2022

PARTE II SPESA

PRP - 1011 / 2022

Missione Programma Titolo	Descrizione	Stanziamiento Iniziale	Delibera	Variazioni Positive	Variazioni Negative	Stanziamiento Definitivo
01011	Servizi istituzionali, generali e di gestione-Organismi istituzionali-Spese correnti	209.386,07		0,00	6.825,00	
				0,00	6.825,00	202.561,07
01021	Servizi istituzionali, generali e di gestione-Segreteria generale-Spese correnti	133.342,07		22.345,00	0,00	
				22.345,00	0,00	155.687,07
01031	Servizi istituzionali, generali e di gestione-Gestione economica, finanziaria, programmazione e provveditorato-Spese correnti	429.729,04		1.750,00	0,00	
				1.750,00	0,00	431.479,04
01041	Servizi istituzionali, generali e di gestione-Gestione delle entrate tributarie e servizi fiscali-Spese correnti	738.573,60		0,00	3.255,00	
				0,00	3.255,00	735.318,60
01051	Servizi istituzionali, generali e di gestione-Gestione dei beni demaniali e patrimoniali-Spese correnti	172.342,05		2.309,90	11.318,99	
				2.309,90	11.318,99	163.332,96
01052	Servizi istituzionali, generali e di gestione-Gestione dei beni demaniali e patrimoniali-Spese in conto capitale	984.847,33		16.816,40	0,00	
				16.816,40	0,00	1.001.663,73



ELENCO VARIAZIONI DI COMPETENZA ANNO 2022

PARTE II SPESA

PRP - 1011 / 2022

Missione Programma Titolo	Descrizione	Stanziamiento Iniziale	Delibera	Variazioni Positive	Variazioni Negative	Stanziamiento Definitivo
01061	Servizi istituzionali, generali e di gestione-Ufficio tecnico-Spese correnti	652.580,41		568,41	13.798,00	
				568,41	13.798,00	639.350,82
01062	Servizi istituzionali, generali e di gestione-Ufficio tecnico-Spese in conto capitale	360.121,76		0,00	15.000,00	
				0,00	15.000,00	345.121,76
01071	Servizi istituzionali, generali e di gestione-Elezioni e consultazioni popolari - Anagrafe e stato civile-Spese correnti	364.310,50		7.000,00	7.642,50	
				7.000,00	7.642,50	363.668,00
01101	Servizi istituzionali, generali e di gestione-Risorse umane-Spese correnti	933.460,75		0,00	3.846,35	
				0,00	3.846,35	929.614,40
01111	Servizi istituzionali, generali e di gestione-Altri servizi generali-Spese correnti	643.097,54		23.434,11	5.169,94	
				23.434,11	5.169,94	661.361,71
01112	Servizi istituzionali, generali e di gestione-Altri servizi generali-Spese in conto capitale	18.512,00		683,60	0,00	
				683,60	0,00	19.195,60



ELENCO VARIAZIONI DI COMPETENZA ANNO 2022

PARTE II SPESA

PRP - 1011 / 2022

Missione Programma Titolo	Descrizione	Stanziamiento Iniziale	Delibera	Variazioni Positive	Variazioni Negative	Stanziamiento Definitivo
03011	Ordine pubblico e sicurezza-Polizia locale e amministrativa-Spese correnti	358.052,30		10.932,15	0,00	
				10.932,15	0,00	368.984,45
04011	Istruzione e diritto allo studio-Istruzione prescolastica-Spese correnti	873.544,22		18.500,00	27.000,00	
				18.500,00	27.000,00	865.044,22
04012	Istruzione e diritto allo studio-Istruzione prescolastica-Spese in conto capitale	341.000,00		0,00	20.000,00	
				0,00	20.000,00	321.000,00
04021	Istruzione e diritto allo studio-Altri ordini di istruzione non universitaria-Spese correnti	625.730,18		16.600,00	0,00	
				16.600,00	0,00	642.330,18
04061	Istruzione e diritto allo studio-Servizi ausiliari all'istruzione-Spese correnti	1.509.783,01		18.852,65	1.140,80	
				18.852,65	1.140,80	1.527.494,86
05021	Tutela e valorizzazione dei beni e delle attività culturali-Attività culturali e interventi diversi nel settore culturale-Spese correnti	444.893,60		21.125,00	7.150,00	
				21.125,00	7.150,00	458.868,60



ELENCO VARIAZIONI DI COMPETENZA ANNO 2022

PARTE II SPESA

PRP - 1011 / 2022

Missione Programma Titolo	Descrizione	Stanziamiento Iniziale	Delibera	Variazioni Positive	Variazioni Negative	Stanziamiento Definitivo
06011	Politiche giovanili, sport e tempo libero-Sport e tempo libero-Spese correnti	372.568,60		28.536,00	14.776,18	
				28.536,00	14.776,18	386.328,42
08011	Assetto del territorio ed edilizia abitativa-Urbanistica e assetto del territorio-Spese correnti	38.927,32		0,00	400,00	
				0,00	400,00	38.527,32
09011	Sviluppo sostenibile e tutela del territorio e dell'ambiente-Difesa del suolo-Spese correnti	10.000,00		0,00	10.000,00	
				0,00	10.000,00	0,00
09021	Sviluppo sostenibile e tutela del territorio e dell'ambiente-Tutela, valorizzazione e recupero ambientale-Spese correnti	77.826,60		0,00	3.223,00	
				0,00	3.223,00	74.603,60
09022	Sviluppo sostenibile e tutela del territorio e dell'ambiente-Tutela, valorizzazione e recupero ambientale-Spese in conto capitale	55.625,06		7.500,00	0,00	
				7.500,00	0,00	63.125,06
09031	Sviluppo sostenibile e tutela del territorio e dell'ambiente-Rifiuti-Spese correnti	3.058.708,70		0,00	14.614,64	
				0,00	14.614,64	3.044.094,06



ELENCO VARIAZIONI DI COMPETENZA ANNO 2022

PARTE II SPESA

PRP - 1011 / 2022

Missione Programma Titolo	Descrizione	Stanziamiento Iniziale	Delibera	Variazioni Positive	Variazioni Negative	Stanziamiento Definitivo
09041	Sviluppo sostenibile e tutela del territorio e dell'ambiente-Servizio idrico integrato-Spese correnti	43.840,00		0,00	237,07	
				0,00	237,07	43.602,93
09042	Sviluppo sostenibile e tutela del territorio e dell'ambiente-Servizio idrico integrato-Spese in conto capitale	114.845,23		0,00	5.000,00	
				0,00	5.000,00	109.845,23
09051	Sviluppo sostenibile e tutela del territorio e dell'ambiente-Aree protette, parchi naturali, protezione naturalistica e forestazione-Spese correnti	343.646,76		9.412,36	0,00	
				9.412,36	0,00	353.059,12
10051	Trasporti e diritto alla mobilità-Viabilità e infrastrutture stradali-Spese correnti	1.241.217,28		14.321,00	5.330,09	
				14.321,00	5.330,09	1.250.208,19
10052	Trasporti e diritto alla mobilità-Viabilità e infrastrutture stradali-Spese in conto capitale	5.457.083,44		18.000,00	0,00	
				18.000,00	0,00	5.475.083,44
12011	Diritti sociali, politiche sociali e famiglia-Interventi per l'infanzia e i minori e per asili nido-Spese correnti	676.430,43		3.707,06	7.398,17	



ELENCO VARIAZIONI DI COMPETENZA ANNO 2022

PARTE II SPESA

PRP - 1011 / 2022

Missione Programma Titolo	Descrizione	Stanziamiento Iniziale	Delibera	Variazioni Positive	Variazioni Negative	Stanziamiento Definitivo
12011	Diritti sociali, politiche sociali e famiglia-Interventi per l'infanzia e i minori e per asili nido-Spese correnti	676.430,43				
				3.707,06	7.398,17	672.739,32
12041	Diritti sociali, politiche sociali e famiglia-Interventi per soggetti a rischio di esclusione sociale-Spese correnti	16.300,00				
				4.000,00	0,00	
				4.000,00	0,00	20.300,00
12051	Diritti sociali, politiche sociali e famiglia-Interventi per le famiglie-Spese correnti	42.400,00				
				1.000,00	0,00	
				1.000,00	0,00	43.400,00
12071	Diritti sociali, politiche sociali e famiglia-Programmazione e governo della rete dei servizi sociosanitari e sociali-Spese correnti	875.983,62				
				0,00	22.379,66	
				0,00	22.379,66	853.603,96
12091	Diritti sociali, politiche sociali e famiglia-Servizio necroscopico e cimiteriale-Spese correnti	20.400,00				
				0,00	400,00	
				0,00	400,00	20.000,00



ELENCO VARIAZIONI DI COMPETENZA ANNO 2022

PARTE II SPESA

Riepilogo	Stanziamento Iniziale	Variazioni Positive	Variazioni Negative	Stanziamento Definitivo
Titolo 1	16.676.860,53	204.393,64	165.905,39	16.715.348,78
Titolo 2	9.536.956,26	43.000,00	40.000,00	9.539.956,26
Titolo 3	0,00	0,00	0,00	0,00
Titolo 4	202.094,50	0,00	0,00	202.094,50
Titolo 5	0,00	0,00	0,00	0,00
Titolo 7	2.274.000,00	0,00	0,00	2.274.000,00
Totale Spese	28.689.911,29	247.393,64	205.905,39	28.731.399,54
Disavanzo di Amministrazione	0,00	0,00	0,00	0,00
	28.689.911,29	247.393,64	205.905,39	28.731.399,54



ELENCO VARIAZIONI DI CASSA ANNO 2022
PARTE I ENTRATA
PRP - 1011 / 2022

Titolo Tipologia	Descrizione	Stanziamiento Iniziale	Delibera	Variazioni Positive	Variazioni Negative	Stanziamiento Definitivo
201012	Trasferimenti correnti-Trasferimenti correnti da Amministrazioni pubbliche	1.844.156,29		39.231,11	19.626,86	
				39.231,11	19.626,86	1.863.760,54
301003	Entrate extratributarie-Vendita di beni e servizi e proventi derivanti dalla gestione dei beni	2.042.796,38		46.184,00	12.300,00	
				46.184,00	12.300,00	2.076.680,38
302003	Entrate extratributarie-Proventi derivanti dall'attività di controllo e repressione delle irregolarità e degli illeciti	37.281,74		0,00	15.000,00	
				0,00	15.000,00	22.281,74
403004	Entrate in conto capitale-Altri trasferimenti in conto capitale	201.076,11		13.000,00	0,00	
				13.000,00	0,00	214.076,11
405004	Entrate in conto capitale-Altre entrate in conto capitale	741.860,00		0,00	10.000,00	
				0,00	10.000,00	731.860,00



ELENCO VARIAZIONI DI CASSA ANNO 2022

PARTE I ENTRATA

Riepilogo	Stanziamiento Iniziale	Variazioni Positive	Variazioni Negative	Stanziamiento Definitivo
Titolo 1	18.204.081,76	0,00	0,00	18.204.081,76
Titolo 2	1.950.458,14	39.231,11	19.626,86	1.970.062,39
Titolo 3	2.976.499,85	46.184,00	27.300,00	2.995.383,85
Titolo 4	8.037.500,94	13.000,00	10.000,00	8.040.500,94
Titolo 5	0,00	0,00	0,00	0,00
Titolo 6	0,00	0,00	0,00	0,00
Titolo 7	0,00	0,00	0,00	0,00
Titolo 9	2.326.261,53	0,00	0,00	2.326.261,53
Totale Entrate	33.494.802,22	98.415,11	56.926,86	33.536.290,47
Fondo pluriennale vincolato per spese correnti	0,00	0,00	0,00	0,00
Fondo pluriennale vincolato per spese in conto capitale	0,00	0,00	0,00	0,00
Fondo di Cassa	8.267.824,78	0,00	0,00	8.267.824,78
Utilizzo Avanzo di Amministrazione	0,00	0,00	0,00	0,00
	41.762.627,00	98.415,11	56.926,86	41.804.115,25



ELENCO VARIAZIONI DI CASSA ANNO 2022

PARTE II SPESA

PRP - 1011 / 2022

Missione Programma Titolo	Descrizione	Stanziamiento Iniziale	Delibera	Variazioni Positive	Variazioni Negative	Stanziamiento Definitivo
01011	Servizi istituzionali, generali e di gestione-Organismi istituzionali-Spese correnti	215.281,58		0,00	6.825,00	
				0,00	6.825,00	208.456,58
01021	Servizi istituzionali, generali e di gestione-Segreteria generale-Spese correnti	262.861,31		22.345,00	0,00	
				22.345,00	0,00	285.206,31
01031	Servizi istituzionali, generali e di gestione-Gestione economica, finanziaria, programmazione e provveditorato-Spese correnti	474.518,23		1.750,00	0,00	
				1.750,00	0,00	476.268,23
01041	Servizi istituzionali, generali e di gestione-Gestione delle entrate tributarie e servizi fiscali-Spese correnti	1.375.523,89		0,00	3.255,00	
				0,00	3.255,00	1.372.268,89
01051	Servizi istituzionali, generali e di gestione-Gestione dei beni demaniali e patrimoniali-Spese correnti	206.422,31		2.309,90	11.318,99	
				2.309,90	11.318,99	197.413,22
01052	Servizi istituzionali, generali e di gestione-Gestione dei beni demaniali e patrimoniali-Spese in conto capitale	1.027.621,80		16.816,40	0,00	
				16.816,40	0,00	1.044.438,20



ELENCO VARIAZIONI DI CASSA ANNO 2022

PARTE II SPESA

PRP - 1011 / 2022

Missione Programma Titolo	Descrizione	Stanziamiento Iniziale	Delibera	Variazioni Positive	Variazioni Negative	Stanziamiento Definitivo
01061	Servizi istituzionali, generali e di gestione-Ufficio tecnico-Spese correnti	725.556,60		568,41	13.798,00	
				568,41	13.798,00	712.327,01
01062	Servizi istituzionali, generali e di gestione-Ufficio tecnico-Spese in conto capitale	600.309,48		0,00	15.000,00	
				0,00	15.000,00	585.309,48
01071	Servizi istituzionali, generali e di gestione-Elezioni e consultazioni popolari - Anagrafe e stato civile-Spese correnti	372.596,31		7.000,00	7.642,50	
				7.000,00	7.642,50	371.953,81
01101	Servizi istituzionali, generali e di gestione-Risorse umane-Spese correnti	991.769,12		0,00	3.846,35	
				0,00	3.846,35	987.922,77
01111	Servizi istituzionali, generali e di gestione-Altri servizi generali-Spese correnti	962.138,40		23.434,11	5.169,94	
				23.434,11	5.169,94	980.402,57
01112	Servizi istituzionali, generali e di gestione-Altri servizi generali-Spese in conto capitale	28.562,00		683,60	0,00	
				683,60	0,00	29.245,60



ELENCO VARIAZIONI DI CASSA ANNO 2022

PARTE II SPESA

PRP - 1011 / 2022

Missione Programma Titolo	Descrizione	Stanziamiento Iniziale	Delibera	Variazioni Positive	Variazioni Negative	Stanziamiento Definitivo
03011	Ordine pubblico e sicurezza-Polizia locale e amministrativa-Spese correnti	403.689,87		10.932,15	0,00	
				10.932,15	0,00	414.622,02
04011	Istruzione e diritto allo studio-Istruzione prescolastica-Spese correnti	920.373,37		18.500,00	27.000,00	
				18.500,00	27.000,00	911.873,37
04012	Istruzione e diritto allo studio-Istruzione prescolastica-Spese in conto capitale	374.754,96		0,00	20.000,00	
				0,00	20.000,00	354.754,96
04021	Istruzione e diritto allo studio-Altri ordini di istruzione non universitaria-Spese correnti	815.601,91		16.600,00	0,00	
				16.600,00	0,00	832.201,91
04061	Istruzione e diritto allo studio-Servizi ausiliari all'istruzione-Spese correnti	1.761.983,17		18.852,65	1.140,80	
				18.852,65	1.140,80	1.779.695,02
05021	Tutela e valorizzazione dei beni e delle attività culturali-Attività culturali e interventi diversi nel settore culturale-Spese correnti	509.795,89		21.125,00	7.150,00	
				21.125,00	7.150,00	523.770,89



ELENCO VARIAZIONI DI CASSA ANNO 2022

PARTE II SPESA

PRP - 1011 / 2022

Missione Programma Titolo	Descrizione	Stanziamiento Iniziale	Delibera	Variazioni Positive	Variazioni Negative	Stanziamiento Definitivo
06011	Politiche giovanili, sport e tempo libero-Sport e tempo libero-Spese correnti	420.515,70		28.536,00	14.776,18	
				28.536,00	14.776,18	434.275,52
08011	Assetto del territorio ed edilizia abitativa-Urbanistica e assetto del territorio-Spese correnti	61.870,01		0,00	400,00	
				0,00	400,00	61.470,01
09011	Sviluppo sostenibile e tutela del territorio e dell'ambiente-Difesa del suolo-Spese correnti	29.891,96		0,00	10.000,00	
				0,00	10.000,00	19.891,96
09021	Sviluppo sostenibile e tutela del territorio e dell'ambiente-Tutela, valorizzazione e recupero ambientale-Spese correnti	109.967,36		0,00	3.223,00	
				0,00	3.223,00	106.744,36
09022	Sviluppo sostenibile e tutela del territorio e dell'ambiente-Tutela, valorizzazione e recupero ambientale-Spese in conto capitale	103.641,00		7.500,00	0,00	
				7.500,00	0,00	111.141,00
09031	Sviluppo sostenibile e tutela del territorio e dell'ambiente-Rifiuti-Spese correnti	3.346.170,07		0,00	14.614,64	
				0,00	14.614,64	3.331.555,43



ELENCO VARIAZIONI DI CASSA ANNO 2022

PARTE II SPESA

PRP - 1011 / 2022

Missione Programma Titolo	Descrizione	Stanziamiento Iniziale	Delibera	Variazioni Positive	Variazioni Negative	Stanziamiento Definitivo
09041	Sviluppo sostenibile e tutela del territorio e dell'ambiente-Servizio idrico integrato-Spese correnti	52.676,97		0,00	237,07	
				0,00	237,07	52.439,90
09042	Sviluppo sostenibile e tutela del territorio e dell'ambiente-Servizio idrico integrato-Spese in conto capitale	115.884,87		0,00	5.000,00	
				0,00	5.000,00	110.884,87
09051	Sviluppo sostenibile e tutela del territorio e dell'ambiente-Aree protette, parchi naturali, protezione naturalistica e forestazione-Spese correnti	499.343,56		9.412,36	0,00	
				9.412,36	0,00	508.755,92
10051	Trasporti e diritto alla mobilità-Viabilità e infrastrutture stradali-Spese correnti	1.531.420,91		14.321,00	5.330,09	
				14.321,00	5.330,09	1.540.411,82
10052	Trasporti e diritto alla mobilità-Viabilità e infrastrutture stradali-Spese in conto capitale	6.367.790,21		18.000,00	0,00	
				18.000,00	0,00	6.385.790,21
12011	Diritti sociali, politiche sociali e famiglia-Interventi per l'infanzia e i minori e per asili nido-Spese correnti	717.026,21		3.707,06	7.398,17	



ELENCO VARIAZIONI DI CASSA ANNO 2022

PARTE II SPESA

PRP - 1011 / 2022

Missione Programma Titolo	Descrizione	Stanziamiento Iniziale	Delibera	Variazioni Positive	Variazioni Negative	Stanziamiento Definitivo
12011	Diritti sociali, politiche sociali e famiglia-Interventi per l'infanzia e i minori e per asili nido-Spese correnti	717.026,21				
				3.707,06	7.398,17	713.335,10
12041	Diritti sociali, politiche sociali e famiglia-Interventi per soggetti a rischio di esclusione sociale-Spese correnti	19.250,27				
				4.000,00	0,00	
				4.000,00	0,00	23.250,27
12051	Diritti sociali, politiche sociali e famiglia-Interventi per le famiglie-Spese correnti	44.536,25				
				1.000,00	0,00	
				1.000,00	0,00	45.536,25
12071	Diritti sociali, politiche sociali e famiglia-Programmazione e governo della rete dei servizi sociosanitari e sociali-Spese correnti	938.812,16				
				0,00	22.379,66	
				0,00	22.379,66	916.432,50
12091	Diritti sociali, politiche sociali e famiglia-Servizio necroscopico e cimiteriale-Spese correnti	20.400,00				
				0,00	400,00	
				0,00	400,00	20.000,00



ELENCO VARIAZIONI DI CASSA ANNO 2022

PARTE II SPESA

Riepilogo	Stanziamiento Iniziale	Variazioni Positive	Variazioni Negative	Stanziamiento Definitivo
Titolo 1	19.038.247,03	204.393,64	165.905,39	19.076.735,28
Titolo 2	10.851.549,70	43.000,00	40.000,00	10.854.549,70
Titolo 3	0,00	0,00	0,00	0,00
Titolo 4	202.094,50	0,00	0,00	202.094,50
Titolo 5	0,00	0,00	0,00	0,00
Titolo 7	2.623.608,87	0,00	0,00	2.623.608,87
Totale Spese	32.715.500,10	247.393,64	205.905,39	32.756.988,35
Disavanzo di Amministrazione	0,00	0,00	0,00	0,00
	32.715.500,10	247.393,64	205.905,39	32.756.988,35

PRINCIPALI VARIAZIONI SEGNALATE

2022

MAGGIORI SPESE

Missione 1 – Programma 2 – Titolo 1 “*Servizi istituzionali, generali e di gestione-Segreteria generale-Spese correnti*”: spesa relativa a diritti di rogito, oneri, irap spettanti al Segretario Comunale e trasferimento convenzione segreteria, oltre che per gara di appalto contratti e pubblicazioni segreteria;

Missione 1 – Programma 5 – Titolo 2 “*Servizi istituzionali, generali e di gestione-Gestione dei beni demaniali e patrimoniali-Spese in conto capitale*”: spese per manutenzione straordinaria immobili patrimoniali;

Missione 1 – Programma 11 – Titolo 1 “*Servizi istituzionali, generali e di gestione-Altri servizi generali-Spese correnti*”: spese per gestione calore e manutenzione uffici comunali e per cause legali;

Missione 3 – Programma 1 – Titolo 1 “*Ordine pubblico e sicurezza-Polizia locale e amministrativa-Spese correnti*”: relative a quota sanzioni codice della strada PL unione correlato all’entrata;

Missione 4 – Programma 1 – Titolo 1 “*Istruzione e diritto allo studio-Istruzione prescolastica-Spese correnti*”: spese per gestione calore scuole d’infanzia e personale tempo determinato scuole d’infanzia;

Missione 4 – Programma 2 – Titolo 1 “*Istruzione e diritto allo studio- Altri ordini di istruzione non universitaria -Spese correnti*”: spese per gestione calore scuole elementari e medie e Manutenzione ordinaria scuole elementari;

Missione 4 – Programma 6 – Titolo 1 “*Istruzione e diritto allo studio-Servizi ausiliari all’istruzione -Spese correnti*”: spesa per trasporto scolastico, trasferimenti ad amministrazioni pubbliche e a scuole private per sostegno disabilità e contributi centri estivi;

Missione 5 – Programma 2 – Titolo 1 “*Tutela e valorizzazione dei beni e delle attività culturali-Attività culturali e interventi diversi nel settore culturale -Spese correnti*”: spese per gestione calore centro culturale, spese per personale a tempo determinato settore Vita della Comunità;

Missione 6 – Programma 1– Titolo 1 “*Politiche giovanili, sport e tempo libero-Sport e tempo libero-Spese correnti*”: spese per gestione calore impianti sportivi, manutenzione ordinaria impianti sportivi, prestazioni di servizio per iniziative sportive e ricreative;

Missione 10 - Programma 5 – Titolo 1 “*Trasporti e diritto alla mobilità-Viabilità e infrastrutture stradali-Spese correnti*”: spese per minuterie per manutenzioni in economia, manutenzione automezzi, gestione calore magazzino;

Missione 10 - Programma 5 – Titolo 2 “*Trasporti e diritto alla mobilità-Viabilità e infrastrutture stradali-Spese in conto capitale*”: spese per manutenzione straordinaria illuminazione pubblica e per progetti di riqualificazione urbana (correlati alle entrate da abusivismo edilizio);

MINORI SPESE

Missione 1 – Programma 5 – Titolo 1 “*Servizi istituzionali, generali e di gestione-Gestione dei beni demaniali e patrimoniali-Spese correnti*”: minore spesa per personale Patrimonio;

Missione 1 – Programma 6 – Titolo 1 “*Servizi istituzionali, generali e di gestione-Ufficio Tecnico-Spese correnti*”: minore spesa per personale uffici tecnici (Lavori pubblici e Pianificazione territoriale)

Missione 1 – Programma 6 – Titolo 2 “*Servizi istituzionali, generali e di gestione-Ufficio Tecnico-Spese in conto capitale*”: minore spesa relativa a restituzione permessi di costruire non dovuti;

Missione 4 – Programma 1 – Titolo 1 “*Istruzione e diritto allo studio-Istruzione prescolastica-Spese correnti*”: minori spese per convenzione scuole d’infanzia e personale tempo indeterminato scuole d’infanzia;

Missione 4 – Programma 1 – Titolo 2 “*Istruzione e diritto allo studio-Istruzione prescolastica-Spese in conto capitale*”: spese per manutenzioni straord. scuole d’infanzia;

Missione 6 – Programma 1– Titolo 1 “*Politiche giovanili, sport e tempo libero-Sport e tempo libero-Spese correnti*”: minori spese per contributi per iniziative ricreative e contributi da convenzione;

Missione 9 - Programma 1 – Titolo 1 “*Sviluppo sostenibile e tutela del territorio e dell’ambiente-Difesa del suolo-Spese correnti*”: minori spese per manutenzione ordinaria argini;

Missione 9 - Programma 3 – Titolo 1 “*Sviluppo sostenibile e tutela del territorio e dell’ambiente-Rifiuti-Spese correnti*”: minori spese per personale nettezza urbana e spazzamento strade;

Missione 12 - Programma 7 – Titolo 1 “*Diritti sociali, politiche sociali e famiglia-Programmazione e governo della rete dei servizi socio-santari e sociali-Spese correnti*”: minori spese per trasferimento al servizio sociale associato dell’Unione Tresinaro-Secchia.

ENTRATE

Titolo/Tipologia 201012 “*Trasferimenti correnti – trasferimenti correnti da altre amministrazioni pubbliche*”: **maggiori entrate** per contributo centri estivi-bando conciliazione vita-lavoro, trasferimento sanificazione seggi elettorali, rimborso da altri enti per personale comandato e quota sanzioni codice della strada PL unione correlato alla

spesa; **minori entrate** per progetto dipendenze/giovani, trasferimenti da piani di zona, contributi per censimenti;

Titolo/Tipologia 301003 *“Entrate extra-tributarie – Entrate derivanti dalla vendita di beni e servizi”*: **maggiori entrate** per diritti di segreteria, introiti carta di identità elettronica (correlati alla spesa) e Canone unico-occupazione spazi e aree; **minori entrate** per proventi sale;

Titolo/Tipologia 302003 *“Entrate extra-tributarie – Proventi derivanti dall’attività di controllo e repressione delle irregolarità e degli illeciti”*: **minori entrate** relative a sanzioni in materia ambientale;

Titolo/Tipologia 403004 *“Entrate in conto capitale-Altri trasferimenti in conto capitale”*: **maggiori entrate** relative a sanzioni per abusivismo edilizio, correlati alla spesa;

Titolo/Tipologia 405004 *“Entrate in conto capitale-Altre entrate in conto capitale”*: **minori entrate** da sanzioni compatibilità paesaggistica.



EQUILIBRI DI BILANCIO - Variazioni Provvisorie - Proposta PRP-1011/2022

EQUILIBRIO ECONOMICO-FINANZIARIO			COMPETENZA ANNO DI RIFERIMENTO DEL BILANCIO 2022	COMPETENZA ANNO 2023	COMPETENZA ANNO 2024
Fondo di cassa all'inizio esercizio			8.267.824,78		
A) Fondo pluriennale vincolato per spese correnti	(+)		202.529,64	0,00	0,00
AA) Recupero disavanzo di amministrazione esercizio precedente	(-)		0,00	0,00	0,00
B) Entrate Titoli 1.00 - 2.00 - 3.00 <i>di cui per estinzione anticipata di prestiti</i>	(+)		15.079.588,00 0,00	14.293.695,87 0,00	14.284.511,87 0,00
C) Entrate Titolo 4.02.06 - Contributi agli investimenti direttamente destinati al rimborso dei prestiti di amministrazioni pubbliche	(+)		0,00	0,00	0,00
D) Spese Titolo 1.00 - Spese correnti di cui: - fondo pluriennale vincolato - fondo crediti di dubbia esigibilità'	(-)		16.715.348,78 0,00 630.222,03	14.224.464,87 0,00 607.192,22	14.212.322,87 0,00 607.192,22
E) Spese Titolo 2.04 - Altri trasferimenti in conto capitale	(-)		0,00	0,00	0,00
F) Spese Titolo 4.00 - Quote di capitale amm.to dei mutui e prestiti obbligazionari <i>di cui per estinzione anticipata di prestiti</i> <i>di cui Fondo anticipazioni di liquidità (DL 35/2013 e successive modifiche e rifinanziamenti)</i>	(-)		202.094,50 0,00 0,00	69.231,00 0,00 0,00	72.189,00 0,00 0,00
G) Somma finale (G=A-AA+B+C-D-E-F)			-1.635.325,64	0,00	0,00
ALTRE POSTE DIFFERENZIALI, PER ECCEZIONI PREVISTE DA NORME DI LEGGE, CHE HANNO EFFETTO SULL'EQUILIBRIO EX ARTICOLO 162, COMMA 6, DEL TESTO UNICO DELLE LEGGI SULL'ORDINAMENTO DEGLI ENTI LOCALI					
H) Utilizzo avanzo di amministrazione per spese correnti <i>di cui per estinzione anticipata di prestiti</i>	(+)		1.468.325,64 117.646,73	0,00 0,00	0,00 0,00
I) Entrate di parte capitale destinate a spese correnti in base a specifiche disposizioni di legge <i>di cui per estinzione anticipata di prestiti</i>	(+)		167.000,00 0,00	0,00 0,00	0,00 0,00
L) Entrate di parte corrente destinate a spese di investimento in base a specifiche disposizioni di legge	(-)		0,00	0,00	0,00
M) Entrate da accensione di prestiti destinate a estinzione anticipata dei prestiti	(+)		0,00	0,00	0,00
EQUILIBRIO DI PARTE CORRENTE					
O = G+H+I-L+M			0,00	0,00	0,00



EQUILIBRI DI BILANCIO - Variazioni Provvisorie - Proposta PRP-1011/2022

EQUILIBRIO ECONOMICO-FINANZIARIO			COMPETENZA ANNO DI RIFERIMENTO DEL BILANCIO 2022	COMPETENZA ANNO 2023	COMPETENZA ANNO 2024
P) Utilizzo avanzo di amministrazione per spese di investimento	(+)		1.348.860,88	0,00	0,00
Q) Fondo pluriennale vincolato di entrata per spese in conto capitale	(+)		3.534.668,30	0,00	0,00
R) Entrate titoli 4.00-5.00-6.00	(+)		4.823.427,08	655.000,00	655.000,00
C) Entrate Titolo 4.02.06 - Contributi agli investimenti direttamente destinati al rimborso dei prestiti di amministrazioni pubbliche	(-)		0,00	0,00	0,00
I) Entrate di parte capitale destinate a spese correnti in base a specifiche disposizioni di legge	(-)		167.000,00	0,00	0,00
S1) Entrate Titolo 5.02 per Riscossione crediti di breve termine	(-)		0,00	0,00	0,00
S2) Entrate Titolo 5.03 pr Riscossione crediti di medio-lungo termine	(-)		0,00	0,00	0,00
T) Entrate Titolo 5.04 relative a Altre entrate per riduzioni di attivita' finanziaria	(-)		0,00	0,00	0,00
L) Entrate di parte corrente destinate a spese di investimento in base a specifiche disposizioni di legge	(+)		0,00	0,00	0,00
M) Entrate da accensione di prestiti destinate a estinzione anticipata dei prestiti	(-)		0,00	0,00	0,00
U) Spese Titolo 2.00 - Spese in conto capitale <i>di cui fondo pluriennale vincolato</i>	(-)		9.539.956,26 0,00	655.000,00 0,00	655.000,00 0,00
V) Spese Titolo 3.01 per acquisizioni di attività finanziarie	(-)		0,00	0,00	0,00
E) Spese Titolo 2.04 - Trasferimenti in conto capitale	(+)		0,00	0,00	0,00
EQUILIBRIO DI PARTE CAPITALE					
Z = P+Q+R-C-I-S1-S2-T+L-M-U-V+E			0,00	0,00	0,00



EQUILIBRI DI BILANCIO - Variazioni Provvisorie - Proposta PRP-1011/2022

EQUILIBRIO ECONOMICO-FINANZIARIO			COMPETENZA ANNO DI RIFERIMENTO DEL BILANCIO 2022	COMPETENZA ANNO 2023	COMPETENZA ANNO 2024
S1) Entrate Titolo 5.02 per Riscossione crediti di breve termini	(+)		0,00	0,00	0,00
S2) Entrate Titolo 5.03 per Riscossione crediti di medio-lungo termine	(+)		0,00	0,00	0,00
T) Entrate Titolo 5.04 relative a Altre entrate per riduzioni di attivita' finanziaria	(+)		0,00	0,00	0,00
X1) Spese Titolo 3.02 per Concessioni crediti di breve termine	(-)		0,00	0,00	0,00
X2) Spese Titolo 3.03 per Concessione crediti di medio-lungo termine	(-)		0,00	0,00	0,00
Y) Spese Titolo 3.04 per Altre spese per acquisizioni di attivita' finanziarie'	(-)		0,00	0,00	0,00
EQUILIBRIO FINALE					
W = O+Z+S1+S2+T-X1-X2-Y			0,00	0,00	0,00

QUADRO GENERALE RIASSUNTIVO - Variazioni Provvisorie - Proposta PRP-1011/2022

ENTRATE	CASSA ANNO 2022	COMPETENZA ANNO 2022	2023	2024	SPESE	CASSA ANNO 2022	COMPETENZA ANNO 2022	2023	2024
Fondo di cassa all'inizio dell'esercizio	8.267.824,78								
Utilizzo avanzo presunto di amministrazione		2.817.186,52	0,00	0,00	Disavanzo di amministrazione		0,00	0,00	0,00
Fondo pluriennale vincolato		3.737.197,94	0,00	0,00					
Titolo 1 - Entrate correnti di natura tributaria	18.204.081,76	11.183.473,41	11.400.853,69	11.400.853,69	Titolo 1 - Spese correnti - di cui fondo pluriennale vincolato	19.076.735,28	16.715.348,78 0,00	14.224.464,87 0,00	14.212.322,87 0,00
Titolo 2 - Trasferimenti correnti	1.970.062,39	1.531.627,47	716.959,08	698.775,08					
Titolo 3 - Entrate extratributarie	2.995.383,85	2.364.487,12	2.175.883,10	2.184.883,10					
Titolo 4 - Entrate in conto capitale	8.040.500,94	4.823.427,08	655.000,00	655.000,00	Titolo 2 - Spese in conto capitale - di cui fondo pluriennale vincolato	10.854.549,70	9.539.956,26 0,00	655.000,00 0,00	655.000,00 0,00
Titolo 5 - Entrate da riduzione di attività finanziarie	0,00	0,00	0,00	0,00	Titolo 3 - Spese per incremento di attività finanziarie - di cui fondo pluriennale vincolato	0,00	0,00 0,00	0,00 0,00	0,00 0,00
Totale entrate finali.....	31.210.028,94	19.903.015,08	14.948.695,87	14.939.511,87	Totale spese finali.....	29.931.284,98	26.255.305,04	14.879.464,87	14.867.322,87
Titolo 6 - Accensione di prestiti	0,00	0,00	0,00	0,00	Titolo 4 - Rimborso di prestiti di cui Fondo anticipazioni di liquidità (DL 35/2013 e successive modifiche e rifinanziamenti)	202.094,50	202.094,50 0,00	69.231,00 0,00	72.189,00 0,00
Titolo 7 - Anticipazioni da istituto tesoriere/cassiere	0,00	0,00	0,00	0,00	Titolo 5 - Chiusura Anticipazioni da istituto tesoriere/cassiere	0,00	0,00	0,00	0,00
Titolo 9 - Entrate per conto di terzi e partite di giro	2.326.261,53	2.274.000,00	2.274.000,00	2.274.000,00	Titolo 7 - Spese per conto terzi e partite di giro	2.623.608,87	2.274.000,00	2.274.000,00	2.274.000,00
Totale Titoli.....	33.536.290,47	22.177.015,08	17.222.695,87	17.213.511,87	Totale Titoli.....	32.756.988,35	28.731.399,54	17.222.695,87	17.213.511,87
TOTALE COMPLESSIVO ENTRATE	41.804.115,25	28.731.399,54	17.222.695,87	17.213.511,87	TOTALE COMPLESSIVO SPESE	32.756.988,35	28.731.399,54	17.222.695,87	17.213.511,87
Fondo di cassa finale presunto	9.047.126,90								

COLLEGIO DEI REVISORI DEI CONTI

Verbale n. 25 del 22.11.2022

COMUNE DI CASALGRANDE

PROVINCIA DI REGGIO EMILIA

Oggetto: Parere sul secondo provvedimento di salvaguardia degli equilibri di bilancio e successive variazioni di bilancio

PREMESSA

In data 21/03/2022 il Consiglio Comunale ha approvato il bilancio di previsione 2022-2024 (cfr parere/verbale n. 4 del 14.02.2022).

In data 29/04/2022 il Consiglio Comunale ha approvato il rendiconto 2021 (cfr relazione /verbale n.6 del 07.04.2022), determinando un risultato di amministrazione di euro 11.017.396,82 così composto:

- fondi accantonati per euro 4.833.030,94;
- fondi vincolati per euro 3.391.487,63;
- fondi destinati agli investimenti per euro 80.237,31;
- fondi disponibili per euro 2.712.640,94.

Nei fondi vincolati sono confluite economie:

- dei ristori specifici di spesa per euro 35.499,97;
- del fondo per le funzioni fondamentali per euro 492.786,76.

L'Ente ha approvato le tariffe e i regolamenti della Tari per il 2022, sulla base del piano economico finanziario del servizio di gestione dei rifiuti, con deliberazioni n. **43** (*"APPROVAZIONE DI MODIFICHE AL REGOLAMENTO PER L'APPLICAZIONE DELLA TASSA SUI RIFIUTI (TARI)*), n. **44** (*"TASSA SUI RIFIUTI (TARI) - APPROVAZIONE DELLE TARIFFE PER L'ANNO 2022 SULLA BASE DEL PIANO ECONOMICO FINANZIARIO PREDISPOSTO E VALIDATO DA ATERSIR"*) e n. **45** (*"TASSA SUI RIFIUTI (TARI) - DEFINIZIONE DELLE RIDUZIONI DA RICONOSCERE ALLE UTENZE DOMESTICHE E NON DOMESTICHE ALLA LUCE DELL'EMERGENZA COVID-19 PER L'ANNO 2022"*) del 31.05.2022.

Dopo l'approvazione del bilancio di previsione il Consiglio Comunale ha approvato le seguenti variazioni di bilancio:

- Delibera n.35 del 31/05/2022 -ratifica deliberazione d'urgenza- (cfr parere /verbale n.8 del 21/04/2022);
- Delibera n.42 del 31/05/2022 (cfr parere /verbale n.10 del 23/05/2022);
- Delibera n.46 del 31/05/2022 -ratifica deliberazione d'urgenza- (cfr parere /verbale n.13 del 24/05/2022);
- Delibera n.56 del 30/06/2022 (cfr parere /verbale n.14 del 30/06/2022).
- Delibera n.62 del 31/07/2022 (cfr parere /verbale n.15 del 18/07/2022)
- Delibera n.66 del 05/09/2022 (cfr parere /verbale n.21 del 29/08/2022)
- Delibera n.67 del 05/09/2022 -ratifica deliberazione d'urgenza- (cfr parere /verbale n.19 del 29/08/2022);
- Delibera n.68 del 05/09/2022 -ratifica deliberazione d'urgenza- (cfr parere /verbale n.20 del 29/08/2022);
- Delibera n.81 del 25/10/2022 (cfr parere /verbale n.23 del 18/10/2022)

Dopo l'approvazione del bilancio di previsione non sono stati adottati atti deliberativi della Giunta comunale, ai sensi dell'art. 176 del Tuel e del punto 8.12) del principio contabile applicato n. 4.2 al D.Lgs. 118/2011, comportanti prelievi dal Fondo di Riserva.

La Giunta ha altresì effettuato le seguenti variazioni di sua competenza ai sensi dell'art.175 TUEL: comma 5 bis lettera d) variazioni dotazione di cassa:

Delibera n° 89 del 30/06/2022 avente ad oggetto: *"PRESA D'ATTO DEI RESIDUI DEFINITIVI AL 31.12.2021 A SEGUITO DELL'APPROVAZIONE DEL RENDICONTO DELLA GESTIONE 2021 E RELATIVA VARIAZIONE"*.

Le variazioni di bilancio sopra rilevate hanno inciso sulla consistenza del fondo cassa finale registrando i seguenti mutamenti in ordine temporale:

Variazione di Bilancio n. 62 del 31/07/2022 FONDO CASSA PRESUNTO € 9.602.707,81;

Variazione di Bilancio n. 66 del 05/09/2022 FONDO CASSA € 9.366.927,10 (-€ 167.000,00);

Variazione di Bilancio n. 81 del 25/10/2022 FONDO CASSA € 9.047.576,90 (-€ 319.350,20);

Fino alla data odierna risulta applicata, nel rispetto di quanto previsto dall'art. 187 del Tuel, una quota di avanzo di amministrazione pari a € 2.817.186,52 così composta:

- fondi accantonati per euro 358.104,63;
- fondi vincolati per euro 1.833.253,20;
- fondi destinati agli investimenti per euro 80.237,31;
- fondi disponibili/liberi per euro 545.591,38.

Fatta salva l'ipotesi che l'Ente, in via eccezionale per l'anno 2022 (articolo 40, comma 4, del DL 50/2022), abbia approvato il bilancio di previsione applicando la quota libera dell'avanzo, accertato con l'approvazione del rendiconto 2021, l'Organo di Revisione ha accertato che l'Ente avendo applicato avanzo di amministrazione non vincolato non si trovasse in una situazione prevista dagli artt. 195 e 222 TUEL, fatto salvo l'utilizzo per i provvedimenti di riequilibrio di cui all'art. 193 del TUEL.

L'Ente ha trasmesso la certificazione COVID-19 inerente l'esercizio 2021 rappresentando la situazione seguente:

Totale minori/maggiori entrate derivanti da COVID-19 al netto dei ristori (C)	-€ 70.904,00
Totale minori spese derivanti da COVID-19 (D)	€ 18.139,00
Totale maggiori spese derivanti da COVID-19 al netto dei ristori (F)	€ 282.336,00
Saldo complessivo	-€ 335.101,00

L'Ente ha ritenuto di non dover adeguare le risultanze del rendiconto 2021 rendendole coerenti con quanto indicato in sede di certificazione come da FAQ n. 50/2022 del Pareggio di Bilancio, in quanto già corrispondenti a quanto certificato.

E' stata sottoposta all'Organo di Revisione, per la successiva presentazione al Consiglio Comunale, nella prima seduta utile, la proposta di deliberazione e la documentazione necessaria all'esame dell'argomento di cui all'oggetto.

Il giorno 22 novembre 2022 il Collegio dei Revisori, riunitosi telematicamente (via Skype), procede con l'esame dei seguenti argomenti.

ANALISI DELLA DOCUMENTAZIONE

L'Organo di Revisione, si è riunito telematicamente (via Skype) prende atto che alla proposta di deliberazione sono allegati i seguenti documenti:

- a. la relazione del responsabile del settore finanziario sul provvedimento di salvaguardia degli equilibri, dalla quale emerge che non sussistono squilibri sulla gestione del bilancio;
- b. le dichiarazioni di insussistenza dei debiti fuori bilancio rilasciata dai responsabili dei settori;
- c. il fondo di cassa così come risultante dalle scritture del Tesoriere alla data del 17.11.2022;
- d. la dimostrazione della congruità del fondo crediti di dubbia esigibilità accantonato nel bilancio di previsione;
- e. il prospetto dimostrativo del rispetto degli equilibri di bilancio secondo quanto stabilito dal D.Lgs 118/2011;

L'Organo di Revisione procede all'esame della documentazione relativa alla salvaguardia degli equilibri di bilancio, effettuata dall'Ente, come indicato anche dal principio della programmazione allegato 4/1 al D.Lgs. 118/2011, punto 4.2 lettera g);

Con nota del 20/10/2022 il Responsabile del Servizio Finanziario ha richiesto ai Responsabili dei Servizi le seguenti informazioni:

- l'esistenza di eventuali debiti fuori bilancio;
- l'esistenza di dati, fatti o situazioni che possano far prevedere l'ipotesi di un disavanzo, di gestione o di amministrazione, per squilibrio della gestione di competenza, di cassa ovvero della gestione dei residui;
- la segnalazione di eventuali nuove e sopravvenute esigenze e di nuove/maggiori risorse.

Dagli atti a corredo dell'operazione emerge che non sono stati segnalati debiti fuori bilancio da ripianare (attestazioni prot.num. 19620, 19640, 19747, 19964, 20156, 20792, 20805, 20819, 20902).

I Responsabili dei Servizi non hanno segnalato, l'esistenza di situazioni che possono generare squilibrio di parte corrente e/o capitale, di competenza e/o nella gestione dei residui, e per quanto riguarda la gestione della cassa dell'Ente,

I Responsabili di servizio in sede di analisi generale degli stanziamenti di bilancio hanno segnalato la necessità di apportare variazioni al bilancio di previsione per adeguarlo a nuove esigenze intervenute, soprattutto in termini di necessità di nuove risorse correlate agli aumenti energetici;

A fronte del caro energia, l'Ente ha previsto complessivamente tra le previsioni di entrata la somma complessiva di euro 212.131,16 quale fondo finalizzato a garantire la continuità dei servizi (art. 27, comma 2, del DL 17/2022).

Limitatamente ai maggiori oneri dell'energia, L'Ente ha utilizzato la deroga di cui all'art. 37-ter DL 21/2022, che ha consentito di impiegare, nella misura dell'incremento registrato tra il 2022 ed il 2019, anche tutte le risorse indicate dall'art. 13 del DL 4/2022.

L'Organo di revisione ha verificato che l'Ente ha già in corso di attuazione interventi correlati al PNRR.

L'Organo di revisione ha accertato l'avvenuta predisposizione da parte dell'Ente di appositi capitoli all'interno del piano esecutivo di gestione (ai sensi dell'art. 3, co. 3, DM 11 ottobre 2021) al fine di garantire l'individuazione delle entrate e delle uscite relative al finanziamento specifico, garantendo così il tracciamento dei vincoli di competenza e di cassa.

Il Dipartimento della Ragioneria Generale dello Stato ha sviluppato il sistema informatico ReGiS specificamente rivolto alla rilevazione e diffusione dei dati di monitoraggio del PNRR, nonché a supportare gli adempimenti di rendicontazione e controllo previsti dalla normativa vigente.

L'Organo di revisione, pertanto, invita l'Ente, secondo quanto previsto dalle circolari n. 27 e 28/2022 del MEF, alla corretta alimentazione del sistema ReGiS con i dati di programmazione ed attuazione finanziaria, fisica e procedurale relativi ai progetti di propria competenza. In particolare, provvedendo, con cadenza mensile, ad aggiornare i dati registrati sul sistema e renderli disponibili per le Amministrazioni titolari delle misure ai fini delle operazioni di controllo e validazione di competenza.

VERIFICA ACCANTONAMENTI

L'Organo di Revisione ha verificato che l'importo indicato nella relazione del Responsabile Finanziario in relazione all' FCDE corrisponde a quello indicato nella missione 20, programma 2, e nel prospetto degli equilibri.

L'Organo di Revisione ha verificato la regolarità del calcolo del FCDE. L'Organo di Revisione ha verificato, infatti, la regolarità del calcolo del fondo crediti di dubbia esigibilità ed il rispetto della percentuale minima di accantonamento in considerazione anche delle nuove modalità di cui al

comma 80, dell'art. 1, Legge n. 160/2019 e tenuto conto di quanto stabilito dall'art. 107-bis del D.L. n. 18/2020 e ss.mm.ii. L'Ente non si è avvalso della facoltà di riduzione dell'FCDE prevista dalla Legge di Bilancio 2020 (n.160/2019).

In merito alla congruità degli accantonamenti del fondo crediti di dubbia esigibilità nel bilancio di previsione e nell'avanzo di amministrazione, l'accantonamento risulta congruo in base alla verifica dell'andamento delle entrate come da principio contabile 4/2.

L'Organo di Revisione ha verificato la congruità dello stanziamento alla missione 20, programma 3, del fondo rischi contenzioso (pari a € 20.000).

L'Ente, in via prudenziale sulla scorta di una ricognizione del contenzioso in atto ha stanziato un fondo a tale titolo. Non essendo pervenuta alcuna informazione specifica dal Settore Affari Generali, l'Organo di Revisione prende atto che non sussiste la necessità di operare interventi correttivi al fine del mantenimento della congruità del fondo.

Tutti gli organismi partecipati hanno approvato i propri bilanci d'esercizio al 31/12/2021, e dal loro risultato non emerge la necessità di effettuare gli accantonamenti richiesti dall'articolo 21 del D.Lgs. 175/2016.

L'Organo di Revisione procede ora all'analisi delle variazioni di bilancio proposte al Consiglio Comunale, riepilogate, **per titoli**, come segue:

TITOLO	ANNUALITA' 2022 COMPETENZA	BILANCIO ATTUALE	VARIAZIONI +/-	BILANCIO DOPO LA VARIAZIONE DI CUI ALLA PRP 1011
	Fondo pluriennale vincolato per spese correnti	202.529,64	0,00	202.529,64
	Fondo pluriennale vincolato per spese in conto capitale	3.534.668,30	0,00	3.534.668,30
	Utilizzo avanzo di Amministrazione	2.817.186,52	0,00	2.817.186,52
	- di cui avanzo vincolato utilizzato anticipatamente	0,00	0,00	0,00
1	Entrate correnti di natura tributaria, contributiva e perequativa	11.183.473,41	0,00	11.183.473,41
2	Trasferimenti correnti	1.512.023,22	19.604,25	1.531.627,47
3	Entrate extratributarie	2.345.603,12	18.884,00	2.364.487,12
4	Entrate in conto capitale	4.820.427,08	3.000,00	4.823.427,08
5	Entrate da riduzione di attività finanziarie	0,00	0,00	0,00
6	Accensione prestiti	0,00	0,00	0,00
7	Anticipazioni da istituto tesoriere/cassiere	0,00	0,00	0,00
9,	Entrate per conto terzi e partite di giro	2.274.000,00	0,00	2.274.000,00
Totale		22.135.526,83	41.488,25	22.177.015,08
Totale generale delle entrate		28.689.911,29	41.488,25	28.731.399,54

	Disavanzo di amministrazione	0,00	0,00	0,00
1	Spese correnti	16.676.860,53	38.488,25	16.715.348,78
2	Spese in conto capitale	9.536.956,26	3.000,00	9.539.956,26
3	Spese per incremento di attività finanziarie	0,00	0,00	0,00
4	Rimborso di prestiti	202.094,50	0,00	202.094,50
5	Chiusura anticipazioni da istituto Tesoriere/Cassiere	0,00	0,00	0,00
7	Spese per conto terzi e partite di giro	2.274.000,00	0,00	2.274.000,00
Totale generale delle spese		28.689.911,29	41.488,25	28.731.399,54

TITOLO	ANNUALITA' 2022 CASSA	BILANCIO ATTUALE	VARIAZIONI +/-	BILANCIO DOPO LA VARIAZIONE DI CUI ALLA PRP 1011
	FONDO DI CASSA	8.267.824,78		8.267.824,78
1,00	<i>Entrate correnti di natura tributaria, contributiva e perequativa</i>	18.204.081,76	0,00	18.204.081,76
2,00	<i>Trasferimenti correnti</i>	1.950.458,14	19.604,25	1.970.062,39
3,00	<i>Entrate extratributarie</i>	2.976.499,85	18.884,00	2.995.383,85
4,00	<i>Entrate in conto capitale</i>	8.037.500,94	3.000,00	8.040.500,94
5,00	<i>Entrate da riduzione di attività finanziarie</i>	0,00	0,00	0,00
6,00	<i>Accensione prestiti</i>	0,00	0,00	0,00
7,00	<i>Anticipazioni da istituto tesoriere/cassiere</i>	0,00	0,00	0,00
9,00	<i>Entrate per conto terzi e partite di giro</i>	2.326.261,53	0,00	2.326.261,53
	Totale	33.494.802,22	41.488,25	33.536.290,47
	Totale generale delle entrate	41.762.627,00	41.488,25	41.804.115,25
1,00	<i>Spese correnti</i>	19.038.247,03	38.488,25	19.076.735,28
2,00	<i>Spese in conto capitale</i>	10.851.549,70	3.000,00	10.854.549,70
3,00	<i>Spese per incremento di attività finanziarie</i>	0,00	0,00	0,00
4,00	<i>Rimborso di prestiti</i>	202.094,50	0,00	202.094,50
5,00	<i>Chiusura anticipazioni da istituto Tesoriere/Cassiere</i>	0,00	0,00	0,00
7,00	<i>Spese per conto terzi e partite di giro</i>	2.623.608,87	0,00	2.623.608,87
	Totale generale delle spese	32.715.500,10	41.488,25	32.756.988,35
	SALDO DI CASSA	9.047.126,90	0,00	9.047.126,90

TITOLO	ANNUALITA' 2023 COMPETENZA	BILANCIO ATTUALE	VARIAZIONI +/-	BILANCIO DOPO LA VARIAZIONE DI CUI ALLA PRP 1011
	Fondo pluriennale vincolato per spese correnti	0,00	0,00	0,00
	Fondo pluriennale vincolato per spese in conto capitale	0,00	0,00	0,00
1	<i>Entrate correnti di natura tributaria, contributiva e perequativa</i>	11.400.853,69	0,00	11.400.853,69
2	<i>Trasferimenti correnti</i>	716.959,08	0,00	716.959,08
3	<i>Entrate extratributarie</i>	2.175.883,10	0,00	2.175.883,10
4	<i>Entrate in conto capitale</i>	655.000,00	0,00	655.000,00
5	<i>Entrate da riduzione di attività finanziarie</i>	0,00	0,00	0,00
6	<i>Accensione prestiti</i>	0,00	0,00	0,00
7	<i>Anticipazioni da istituto tesoriere/cassiere</i>	0,00	0,00	0,00
9,	<i>Entrate per conto terzi e partite di giro</i>	2.274.000,00	0,00	2.274.000,00
Totale		17.222.695,87	0,00	17.222.695,87
Totale generale delle entrate		17.222.695,87	0,00	17.222.695,87

	<i>Disavanzo di amministrazione</i>	0,00	0,00	0,00
1	<i>Spese correnti</i>	14.224.464,87	0,00	14.224.464,87
2	<i>Spese in conto capitale</i>	655.000,00	0,00	655.000,00
3	<i>Spese per incremento di attività finanziarie</i>	0,00	0,00	0,00
4	<i>Rimborso di prestiti</i>	69.231,00	0,00	69.231,00
5	<i>Chiusura anticipazioni da istituto Tesoriere/Cassiere</i>	0,00	0,00	0,00
7	<i>Spese per conto terzi e partite di giro</i>	2.274.000,00	0,00	2.274.000,00
Totale generale delle spese		17.222.695,87	0,00	17.222.695,87

TITOLO	ANNUALITA' 2024 COMPETENZA	BILANCIO ATTUALE	VARIAZIONI +/-	BILANCIO DOPO LA VARIAZIONE DI CUI ALLA PRP 1011
	Fondo pluriennale vincolato per spese correnti		0,00	0,00
	Fondo pluriennale vincolato per spese in conto capitale	0,00	0,00	0,00
1,00	<i>Entrate correnti di natura tributaria, contributiva e perequativa</i>	11.400.853,69	0,00	11.400.853,69
2,00	<i>Trasferimenti correnti</i>	698.775,08	0,00	698.775,08
3,00	<i>Entrate extratributarie</i>	2.184.883,10	0,00	2.184.883,10
4,00	<i>Entrate in conto capitale</i>	655.000,00	0,00	655.000,00
5,00	<i>Entrate da riduzione di attività finanziarie</i>	0,00	0,00	0,00
6,00	<i>Accensione prestiti</i>	0,00	0,00	0,00
7,00	<i>Anticipazioni da istituto tesoriere/cassiere</i>	0,00	0,00	0,00
9,00	<i>Entrate per conto terzi e partite di giro</i>	2.274.000,00	0,00	2.274.000,00
Totale		17.213.511,87	0,00	17.213.511,87
Totale generale delle entrate		17.213.511,87	0,00	17.213.511,87

	<i>Disavanzo di amministrazione</i>	0,00	0,00	0,00
1,00	<i>Spese correnti</i>	14.212.322,87	0,00	14.212.322,87
2,00	<i>Spese in conto capitale</i>	655.000,00	0,00	655.000,00
3,00	<i>Spese per incremento di attività finanziarie</i>	0,00	0,00	0,00
4,00	<i>Rimborso di prestiti</i>	72.189,00	0,00	72.189,00
5,00	<i>Chiusura anticipazioni da istituto Tesoriere/Cassiere</i>	0,00	0,00	0,00
7,00	<i>Spese per conto terzi e partite di giro</i>	2.274.000,00	0,00	2.274.000,00
Totale generale delle spese		17.213.511,87	0,00	17.213.511,87

Le variazioni, che sono limitate all'esercizio 2022, sono così riassunte:

2022	
Minori spese (programmi)	205.905,39
Minore FPV spesa (programmi)	
Maggiori entrate (tipologie)	98.415,11
Avanzo di amministrazione	0,00
TOTALE POSITIVI	304.320,50
Minori entrate (tipologie)	56.926,86
Maggiori spese (programmi)	247.393,64
Maggiore FPV spesa (programmi)	
TOTALE NEGATIVI	304.320,50

Rilevato che le modifiche apportate con la variazione di bilancio oggetto della proposta di delibera n. 1011/2022 non riguardano incrementi di spesa del personale e che pertanto sono confermati i vigenti limiti di spesa di cui all'art. 1, comma 557-quater della legge 296/2006 e dell'art. 9, comma 28 del D.L.n.78/2010, come attestati con verbale n. 04/2022;

L'Organo di Revisione attesta che le variazioni proposte sono:

- attendibili sulla base dell'esigibilità delle entrate previste;
- congrue sulla base delle spese da impegnare e della loro esigibilità;
- coerenti in relazione al DUP e agli obiettivi di finanza pubblica;

L'Organo di Revisione ha verificato che con la variazione apportata in bilancio gli equilibri richiesti dal comma 6 dell'art.162 del Tuel sono così assicurati:

EQUILIBRIO ECONOMICO-FINANZIARIO			2022	2023	2024
Fondo di cassa all'inizio dell'esercizio		8.267.824,78			
A) Fondo pluriennale vincolato di entrata per spese correnti	(+)		202.529,64	0,00	0,00
AA) Recupero disavanzo di amministrazione esercizio precedente	(-)		0,00	0,00	0,00
B) Entrate Titoli 1.00 - 2.00 - 3.00	(+)		15.079.588,00	14.293.695,87	14.284.511,87
di cui per estinzione anticipata di prestiti			0,00	0,00	0,00
C) Entrate Titolo 4.02.06 - Contributi agli investimenti direttamente destinati al rimborso dei prestiti da amministrazioni pubbliche	(+)		0,00	0,00	0,00
D)Spese Titolo 1.00 - Spese correnti	(-)		16.715.348,78	14.224.464,87	14.212.322,87
di cui:					
- fondo pluriennale vincolato			0,00	0,00	0,00
- fondo crediti di dubbia esigibilità			630.222,03	607.192,22	607.192,22
E) Spese Titolo 2.04 - Altri trasferimenti in conto capitale	(-)		0,00	0,00	0,00
F) Spese Titolo 4.00 - Quote di capitale amm.to dei mutui e prestiti obbligazionari	(-)		202.094,50	69.231,00	72.189,00
di cui per estinzione anticipata di prestiti			0,00	0,00	0,00
di cui Fondo anticipazioni di liquidità			0,00	0,00	0,00
G) Somma finale (G=A-AA+B+C-D-E)			-1.635.325,64	0,00	0,00

ALTRE POSTE DIFFERENZIALI, PER ECCEZIONI PREVISTE DA NORME DI LEGGE E DA PRINCIPI CONTABILI, CHE HANNO EFFETTO SULL'EQUILIBRIO EX ARTICOLO 162, COMMA 6, DEL TESTO UNICO DELLE LEGGI SULL'ORDINAMENTO DEGLI ENTI LOCALI					
H) Utilizzo risultato di amministrazione per spese correnti e per rimborso dei prestiti ⁽²⁾	(+)		1.468.325,64	0,00	0,00
di cui per estinzione anticipata di prestiti			117.646,73		
I) Entrate di parte capitale destinate a spese correnti in base a specifiche disposizioni di legge o dei principi contabili	(+)		167.000,00	0,00	0,00
di cui per estinzione anticipata di prestiti			0,00	0,00	0,00
L) Entrate di parte corrente destinate a spese di investimento in base a specifiche disposizioni di legge o dei principi contabili	(-)		0,00	0,00	0,00
M) Entrate da accensione di prestiti destinate a estinzione anticipata dei prestiti	(+)		0,00	0,00	0,00
EQUILIBRIO DI PARTE CORRENTE ⁽³⁾					
O=G+H+I-L+M			0,00	0,00	0,00
P) Utilizzo risultato di amministrazione per spese di investimento ⁽²⁾	(+)		1.348.860,88	-	-
Q) Fondo pluriennale vincolato di entrata per spese in conto capitale	(+)		3.534.668,30	0,00	0,00
R) Entrate Titoli 4.00-5.00-6.00	(+)		4.823.427,08	655.000,00	655.000,00
C) Entrate Titolo 4.02.06 - Contributi agli investimenti direttamente destinati al rimborso dei prestiti da amministrazioni pubbliche	(-)		0,00	0,00	0,00
I) Entrate di parte capitale destinate a spese correnti in base a specifiche disposizioni di legge o dei principi contabili	(-)		167.000,00	0,00	0,00
S1) Entrate Titolo 5.02 per Riscossione crediti di breve termine	(-)		0,00	0,00	0,00
S2) Entrate Titolo 5.03 per Riscossione crediti di medio-lungo termine	(-)		0,00	0,00	0,00

T) Entrate Titolo 5.04 relative a Altre entrate per riduzioni di attività finanziaria	(-)		0,00	0,00	0,00
L) Entrate di parte corrente destinate a spese di investimento in base a specifiche disposizioni di legge o dei principi contabili	(+)		0,00	0,00	0,00
M) Entrate da accensione di prestiti destinate a estinzione anticipata dei prestiti	(-)		0,00	0,00	0,00
U) Spese Titolo 2.00 - Spese in conto capitale	(-)		9.539.956,26	655.000,00	655.000,00
di cui fondo pluriennale vincolato di spesa			0,00	0,00	0,00
V) Spese Titolo 3.01 per Acquisizioni di attività finanziarie	(-)		0,00	0,00	0,00
E) Spese Titolo 2.04 - Altri trasferimenti in conto capitale	(+)		0,00	0,00	0,00
EQUILIBRIO DI PARTE CAPITALE					
Z = P+Q+R-C-I-S1-S2-T+L-M-U-V+E			0,00	0,00	0,00
S1) Entrate Titolo 5.02 per Riscossione crediti di breve termine	(+)		0,00	0,00	0,00
S2) Entrate Titolo 5.03 per Riscossione crediti di medio-lungo termine	(+)		0,00	0,00	0,00
T) Entrate Titolo 5.04 relative a Altre entrate per riduzioni di attività finanziaria	(+)		0,00	0,00	0,00
X1) Spese Titolo 3.02 per Concessione crediti di breve termine	(-)		0,00	0,00	0,00
X2) Spese Titolo 3.03 per Concessione crediti di medio-lungo termine	(-)		0,00	0,00	0,00
Y) Spese Titolo 3.04 per Altre spese per acquisizioni di attività finanziarie	(-)		0,00	0,00	0,00
EQUILIBRIO FINALE					
W = O+Z+S1+S2+T-X1-X2-Y			0,00	0,00	0,00

L'Ente applica proventi delle concessioni edilizie e delle sanzioni in materia edilizia per l'importo di euro 167.000,00 per finanziare le seguenti spese correnti: MANUTENZIONI ORDINARIE DEL PATRIMONIO COMUNALE.

Tale importo risulta essere correttamente stimato in base alle previsioni fornite dagli uffici competenti.

Per quanto riguarda la gestione dei residui la situazione attuale è la seguente:

	Residui 31/12/2021	Riscossioni	Minori (-)/ maggiori (+) residui	Residui alla data della verifica
Titolo 1 - Entrate correnti di natura tributaria, contributiva e perequativa	7.006.578,04	3.203.101,92	43.329,37	3.846.805,49
Titolo 2 - Trasferimenti correnti	301.935,43	391.036,95	131.329,99	42.228,47
Titolo 3 - Entrate extratributarie	603.365,83	304.192,85	31.380,20	330.553,18
Titolo 4 - Entrate in conto capitale	3.217.073,86	129.245,11	0,00	3.087.828,75
Titolo 5 - Entrate da riduzione di attività finanziarie	0,00	0,00	0,00	0,00
Totale entrate finali	11.128.953,16	4.027.576,83	206.039,56	7.307.415,89
Titolo 6 - Accensione di prestiti	0,00	0,00	0,00	0,00
Titolo 7 - Anticipazioni da istituto tesoriere/cassiere	0,00	0,00	0,00	0,00
Titolo 9 - Entrate per conto di terzi e partite di giro	42.253,38	36.712,10	11.308,30	16.849,58
Totale titoli	11.171.206,54	4.064.288,93	217.347,86	7.324.265,47

	Residui 31/12/2021	Pagamenti	Minori residui	Residui alla data della verifica
Titolo 1 - Spese correnti	3.019.597,19	2.024.021,26	35.499,97	960.075,96
Titolo 2 - Spese in conto capitale	1.315.230,50	888.733,20	0,00	426.497,30
Titolo 3 - Spese per incremento di attività finanziarie	0,00	0,00	0,00	0,00
Totale spese finali	4.334.827,69	2.912.754,46	35.499,97	1.386.573,26
Titolo 4 - Rimborso di prestiti	0,00	0,00	0,00	0,00
Titolo 5 - Chiusura Anticipazioni da istituto tesoriere/cassiere	0,00	0,00	0,00	0,00
Titolo 7 - Spese per conto terzi e partite di giro	349.608,87	227.566,00	0,00	122.042,87
Totale titoli	4.684.436,56	3.140.320,46	35.499,97	1.508.616,13

L'Organo di Revisione, pertanto, prende atto che non sussiste la necessità di operare interventi correttivi al fine della salvaguardia degli equilibri di bilancio, in quanto gli equilibri del bilancio sono garantiti dall'andamento generale dell'entrata e della spesa nella gestione di competenza e nella gestione in conto residui, con la precisazione che la maggior spesa riferita agli aumenti energetici, come più volte indicato, è stata finanziata con le quote residue del Fondo per le Funzioni Fondamentali, con l'apposito trasferimento statale, con risorse accantonate dell'Ente e con avanzo economico d'esercizio.

CONCLUSIONE

Tutto ciò premesso, l'Organo di Revisione:

visto

- l'art. 193 (salvaguardia degli equilibri di bilancio) del D.Lgs. n. 267/2000 (T.U.E.L.);
- l'art. 175, comma 8 (variazione di assestamento generale), del D.Lgs. n. 267/2000 (T.U.E.L.);
- il punto 4.2, lettera g), dell'Allegato 4/1 D.Lgs. n. 118/2011;
- il D.Lgs. n. 267/2000 (T.U.E.L.);
- il D.Lgs. n. 118/2011 e gli allegati principi contabili;
- il vigente Statuto dell'Ente;
- i pareri di regolarità tecnica e contabile espressi sulla proposta di deliberazione in parola ex art. 49 del D.Lgs. n. 267/2000 (TUEL);

verificato

- il permanere degli equilibri di bilancio, della gestione di competenza e di quella in conto residui;
- l'inesistenza di debiti fuori bilancio, non riconosciuti o non finanziati alla data delle attestazioni sottoscritte digitalmente dai rispettivi Responsabili di Settore e conservate agli atti;
- che l'equilibrio di bilancio è garantito attraverso una copertura congrua, coerente ed attendibile delle previsioni di bilancio per gli anni 2022/2024;
- che l'impostazione del bilancio 2022/2024 è tale da garantire il rispetto del saldo di competenza d'esercizio non negativo come da nuovi prospetti di cui al D.M. 01 agosto 2019;

esprime

parere favorevole sulla proposta di deliberazione relativa al secondo provvedimento di verifica degli equilibri di bilancio ed esprime parere favorevole alle variazioni di bilancio in essa contenute.

Letto, confermato, sottoscritto.

Il Collegio dei Revisori

Dott. ssa Tiziana Baldrati

(Sottoscritto digitalmente ai sensi dell'art. 21 del D. Lgs. 82/2005 e s.m.i.)

Dott. Sergio Torroni

(Sottoscritto digitalmente ai sensi dell'art. 21 del D. Lgs. 82/2005 e s.m.i.)

Dott. Guido Carbonaro

(Sottoscritto digitalmente ai sensi dell'art. 21 del D. Lgs. 82/2005 e s.m.i.)

COLLEGIO DEI REVISORI DEI CONTI

Verbale n. 25 del 22.11.2022

COMUNE DI CASALGRANDE

PROVINCIA DI REGGIO EMILIA

Oggetto: Parere sul secondo provvedimento di salvaguardia degli equilibri di bilancio e successive variazioni di bilancio

PREMESSA

In data 21/03/2022 il Consiglio Comunale ha approvato il bilancio di previsione 2022-2024 (cfr parere/verbale n. 4 del 14.02.2022).

In data 29/04/2022 il Consiglio Comunale ha approvato il rendiconto 2021 (cfr relazione /verbale n.6 del 07.04.2022), determinando un risultato di amministrazione di euro 11.017.396,82 così composto:

- fondi accantonati per euro 4.833.030,94;
- fondi vincolati per euro 3.391.487,63;
- fondi destinati agli investimenti per euro 80.237,31;
- fondi disponibili per euro 2.712.640,94.

Nei fondi vincolati sono confluite economie:

- dei ristori specifici di spesa per euro 35.499,97;
- del fondo per le funzioni fondamentali per euro 492.786,76.

L'Ente ha approvato le tariffe e i regolamenti della Tari per il 2022, sulla base del piano economico finanziario del servizio di gestione dei rifiuti, con deliberazioni n. **43** (*"APPROVAZIONE DI MODIFICHE AL REGOLAMENTO PER L'APPLICAZIONE DELLA TASSA SUI RIFIUTI (TARI)*), n. **44** (*"TASSA SUI RIFIUTI (TARI) - APPROVAZIONE DELLE TARIFFE PER L'ANNO 2022 SULLA BASE DEL PIANO ECONOMICO FINANZIARIO PREDISPOSTO E VALIDATO DA ATERSIR"*) e n. **45** (*"TASSA SUI RIFIUTI (TARI) - DEFINIZIONE DELLE RIDUZIONI DA RICONOSCERE ALLE UTENZE DOMESTICHE E NON DOMESTICHE ALLA LUCE DELL'EMERGENZA COVID-19 PER L'ANNO 2022"*) del 31.05.2022.

Dopo l'approvazione del bilancio di previsione il Consiglio Comunale ha approvato le seguenti variazioni di bilancio:

- Delibera n.35 del 31/05/2022 -ratifica deliberazione d'urgenza- (cfr parere /verbale n.8 del 21/04/2022);
- Delibera n.42 del 31/05/2022 (cfr parere /verbale n.10 del 23/05/2022);
- Delibera n.46 del 31/05/2022 -ratifica deliberazione d'urgenza- (cfr parere /verbale n.13 del 24/05/2022);
- Delibera n.56 del 30/06/2022 (cfr parere /verbale n.14 del 30/06/2022).
- Delibera n.62 del 31/07/2022 (cfr parere /verbale n.15 del 18/07/2022)
- Delibera n.66 del 05/09/2022 (cfr parere /verbale n.21 del 29/08/2022)
- Delibera n.67 del 05/09/2022 -ratifica deliberazione d'urgenza- (cfr parere /verbale n.19 del 29/08/2022);
- Delibera n.68 del 05/09/2022 -ratifica deliberazione d'urgenza- (cfr parere /verbale n.20 del 29/08/2022);
- Delibera n.81 del 25/10/2022 (cfr parere /verbale n.23 del 18/10/2022)

Dopo l'approvazione del bilancio di previsione non sono stati adottati atti deliberativi della Giunta comunale, ai sensi dell'art. 176 del Tuel e del punto 8.12) del principio contabile applicato n. 4.2 al D.Lgs. 118/2011, comportanti prelievi dal Fondo di Riserva.

La Giunta ha altresì effettuato le seguenti variazioni di sua competenza ai sensi dell'art.175 TUEL: comma 5 bis lettera d) variazioni dotazione di cassa:

Delibera n° 89 del 30/06/2022 avente ad oggetto: *"PRESA D'ATTO DEI RESIDUI DEFINITIVI AL 31.12.2021 A SEGUITO DELL'APPROVAZIONE DEL RENDICONTO DELLA GESTIONE 2021 E RELATIVA VARIAZIONE"*.

Le variazioni di bilancio sopra rilevate hanno inciso sulla consistenza del fondo cassa finale registrando i seguenti mutamenti in ordine temporale:

Variazione di Bilancio n. 62 del 31/07/2022 FONDO CASSA PRESUNTO € 9.602.707,81;
Variazione di Bilancio n. 66 del 05/09/2022 FONDO CASSA € 9.366.927,10 (-€ 167.000,00);
Variazione di Bilancio n. 81 del 25/10/2022 FONDO CASSA € 9.047.576,90 (-€ 319.350,20);

Fino alla data odierna risulta applicata, nel rispetto di quanto previsto dall'art. 187 del Tuel, una quota di avanzo di amministrazione pari a € 2.817.186,52 così composta:

- fondi accantonati per euro 358.104,63;
- fondi vincolati per euro 1.833.253,20;
- fondi destinati agli investimenti per euro 80.237,31;
- fondi disponibili/liberi per euro 545.591,38.

Fatta salva l'ipotesi che l'Ente, in via eccezionale per l'anno 2022 (articolo 40, comma 4, del DL 50/2022), abbia approvato il bilancio di previsione applicando la quota libera dell'avanzo, accertato con l'approvazione del rendiconto 2021, l'Organo di Revisione ha accertato che l'Ente avendo applicato avanzo di amministrazione non vincolato non si trovasse in una situazione prevista dagli artt. 195 e 222 TUEL, fatto salvo l'utilizzo per i provvedimenti di riequilibrio di cui all'art. 193 del TUEL.

L'Ente ha trasmesso la certificazione COVID-19 inerente l'esercizio 2021 rappresentando la situazione seguente:

Totale minori/maggiori entrate derivanti da COVID-19 al netto dei ristori (C)	-€ 70.904,00
Totale minori spese derivanti da COVID-19 (D)	€ 18.139,00
Totale maggiori spese derivanti da COVID-19 al netto dei ristori (F)	€ 282.336,00
Saldo complessivo	-€ 335.101,00

L'Ente ha ritenuto di non dover adeguare le risultanze del rendiconto 2021 rendendole coerenti con quanto indicato in sede di certificazione come da FAQ n. 50/2022 del Pareggio di Bilancio, in quanto già corrispondenti a quanto certificato.

E' stata sottoposta all'Organo di Revisione, per la successiva presentazione al Consiglio Comunale, nella prima seduta utile, la proposta di deliberazione e la documentazione necessaria all'esame dell'argomento di cui all'oggetto.

Il giorno 22 novembre 2022 il Collegio dei Revisori, riunitosi telematicamente (via Skype), procede con l'esame dei seguenti argomenti.

ANALISI DELLA DOCUMENTAZIONE

L'Organo di Revisione, si è riunito telematicamente (via Skype) prende atto che alla proposta di deliberazione sono allegati i seguenti documenti:

- a. la relazione del responsabile del settore finanziario sul provvedimento di salvaguardia degli equilibri, dalla quale emerge che non sussistono squilibri sulla gestione del bilancio;
- b. le dichiarazioni di insussistenza dei debiti fuori bilancio rilasciata dai responsabili dei settori;
- c. il fondo di cassa così come risultante dalle scritture del Tesoriere alla data del 17.11.2022;
- d. la dimostrazione della congruità del fondo crediti di dubbia esigibilità accantonato nel bilancio di previsione;
- e. il prospetto dimostrativo del rispetto degli equilibri di bilancio secondo quanto stabilito dal D.Lgs 118/2011;

L'Organo di Revisione procede all'esame della documentazione relativa alla salvaguardia degli equilibri di bilancio, effettuata dall'Ente, come indicato anche dal principio della programmazione allegato 4/1 al D.Lgs. 118/2011, punto 4.2 lettera g);

Con nota del 20/10/2022 il Responsabile del Servizio Finanziario ha richiesto ai Responsabili dei Servizi le seguenti informazioni:

- l'esistenza di eventuali debiti fuori bilancio;
- l'esistenza di dati, fatti o situazioni che possano far prevedere l'ipotesi di un disavanzo, di gestione o di amministrazione, per squilibrio della gestione di competenza, di cassa ovvero della gestione dei residui;
- la segnalazione di eventuali nuove e sopravvenute esigenze e di nuove/maggiori risorse.

Dagli atti a corredo dell'operazione emerge che non sono stati segnalati debiti fuori bilancio da ripianare (attestazioni prot.num. 19620, 19640, 19747, 19964, 20156, 20792, 20805, 20819, 20902).

I Responsabili dei Servizi non hanno segnalato, l'esistenza di situazioni che possono generare squilibrio di parte corrente e/o capitale, di competenza e/o nella gestione dei residui, e per quanto riguarda la gestione della cassa dell'Ente,

I Responsabili di servizio in sede di analisi generale degli stanziamenti di bilancio hanno segnalato la necessità di apportare variazioni al bilancio di previsione per adeguarlo a nuove esigenze intervenute, soprattutto in termini di necessità di nuove risorse correlate agli aumenti energetici;

A fronte del caro energia, l'Ente ha previsto complessivamente tra le previsioni di entrata la somma complessiva di euro 212.131,16 quale fondo finalizzato a garantire la continuità dei servizi (art. 27, comma 2, del DL 17/2022).

Limitatamente ai maggiori oneri dell'energia, L'Ente ha utilizzato la deroga di cui all'art. 37-ter DL 21/2022, che ha consentito di impiegare, nella misura dell'incremento registrato tra il 2022 ed il 2019, anche tutte le risorse indicate dall'art. 13 del DL 4/2022.

L'Organo di revisione ha verificato che l'Ente ha già in corso di attuazione interventi correlati al PNRR.

L'Organo di revisione ha accertato l'avvenuta predisposizione da parte dell'Ente di appositi capitoli all'interno del piano esecutivo di gestione (ai sensi dell'art. 3, co. 3, DM 11 ottobre 2021) al fine di garantire l'individuazione delle entrate e delle uscite relative al finanziamento specifico, garantendo così il tracciamento dei vincoli di competenza e di cassa.

Il Dipartimento della Ragioneria Generale dello Stato ha sviluppato il sistema informatico ReGiS specificamente rivolto alla rilevazione e diffusione dei dati di monitoraggio del PNRR, nonché a supportare gli adempimenti di rendicontazione e controllo previsti dalla normativa vigente.

L'Organo di revisione, pertanto, invita l'Ente, secondo quanto previsto dalle circolari n. 27 e 28/2022 del MEF, alla corretta alimentazione del sistema ReGiS con i dati di programmazione ed attuazione finanziaria, fisica e procedurale relativi ai progetti di propria competenza. In particolare, provvedendo, con cadenza mensile, ad aggiornare i dati registrati sul sistema e renderli disponibili per le Amministrazioni titolari delle misure ai fini delle operazioni di controllo e validazione di competenza.

VERIFICA ACCANTONAMENTI

L'Organo di Revisione ha verificato che l'importo indicato nella relazione del Responsabile Finanziario in relazione all' FCDE corrisponde a quello indicato nella missione 20, programma 2, e nel prospetto degli equilibri.

L'Organo di Revisione ha verificato la regolarità del calcolo del FCDE. L'Organo di Revisione ha verificato, infatti, la regolarità del calcolo del fondo crediti di dubbia esigibilità ed il rispetto della percentuale minima di accantonamento in considerazione anche delle nuove modalità di cui al

comma 80, dell'art. 1, Legge n. 160/2019 e tenuto conto di quanto stabilito dall'art. 107-bis del D.L. n. 18/2020 e ss.mm.ii. L'Ente non si è avvalso della facoltà di riduzione dell'FCDE prevista dalla Legge di Bilancio 2020 (n.160/2019).

In merito alla congruità degli accantonamenti del fondo crediti di dubbia esigibilità nel bilancio di previsione e nell'avanzo di amministrazione, l'accantonamento risulta congruo in base alla verifica dell'andamento delle entrate come da principio contabile 4/2.

L'Organo di Revisione ha verificato la congruità dello stanziamento alla missione 20, programma 3, del fondo rischi contenzioso (pari a € 20.000).

L'Ente, in via prudenziale sulla scorta di una ricognizione del contenzioso in atto ha stanziato un fondo a tale titolo. Non essendo pervenuta alcuna informazione specifica dal Settore Affari Generali, l'Organo di Revisione prende atto che non sussiste la necessità di operare interventi correttivi al fine del mantenimento della congruità del fondo.

Tutti gli organismi partecipati hanno approvato i propri bilanci d'esercizio al 31/12/2021, e dal loro risultato non emerge la necessità di effettuare gli accantonamenti richiesti dall'articolo 21 del D.Lgs. 175/2016.

L'Organo di Revisione procede ora all'analisi delle variazioni di bilancio proposte al Consiglio Comunale, riepilogate, **per titoli**, come segue:

TITOLO	ANNUALITA' 2022 COMPETENZA	BILANCIO ATTUALE	VARIAZIONI +/-	BILANCIO DOPO LA VARIAZIONE DI CUI ALLA PRP 1011
	Fondo pluriennale vincolato per spese correnti	202.529,64	0,00	202.529,64
	Fondo pluriennale vincolato per spese in conto capitale	3.534.668,30	0,00	3.534.668,30
	Utilizzo avanzo di Amministrazione	2.817.186,52	0,00	2.817.186,52
	- di cui avanzo vincolato utilizzato anticipatamente	0,00	0,00	0,00
1	Entrate correnti di natura tributaria, contributiva e perequativa	11.183.473,41	0,00	11.183.473,41
2	Trasferimenti correnti	1.512.023,22	19.604,25	1.531.627,47
3	Entrate extratributarie	2.345.603,12	18.884,00	2.364.487,12
4	Entrate in conto capitale	4.820.427,08	3.000,00	4.823.427,08
5	Entrate da riduzione di attività finanziarie	0,00	0,00	0,00
6	Accensione prestiti	0,00	0,00	0,00
7	Anticipazioni da istituto tesoriere/cassiere	0,00	0,00	0,00
9,	Entrate per conto terzi e partite di giro	2.274.000,00	0,00	2.274.000,00
Totale		22.135.526,83	41.488,25	22.177.015,08
Totale generale delle entrate		28.689.911,29	41.488,25	28.731.399,54

	Disavanzo di amministrazione	0,00	0,00	0,00
1	Spese correnti	16.676.860,53	38.488,25	16.715.348,78
2	Spese in conto capitale	9.536.956,26	3.000,00	9.539.956,26
3	Spese per incremento di attività finanziarie	0,00	0,00	0,00
4	Rimborso di prestiti	202.094,50	0,00	202.094,50
5	Chiusura anticipazioni da istituto Tesoriere/Cassiere	0,00	0,00	0,00
7	Spese per conto terzi e partite di giro	2.274.000,00	0,00	2.274.000,00
Totale generale delle spese		28.689.911,29	41.488,25	28.731.399,54

TITOLO	ANNUALITA' 2022 CASSA	BILANCIO ATTUALE	VARIAZIONI +/-	BILANCIO DOPO LA VARIAZIONE DI CUI ALLA PRP 1011
	FONDO DI CASSA	8.267.824,78		8.267.824,78
1,00	<i>Entrate correnti di natura tributaria, contributiva e perequativa</i>	18.204.081,76	0,00	18.204.081,76
2,00	<i>Trasferimenti correnti</i>	1.950.458,14	19.604,25	1.970.062,39
3,00	<i>Entrate extratributarie</i>	2.976.499,85	18.884,00	2.995.383,85
4,00	<i>Entrate in conto capitale</i>	8.037.500,94	3.000,00	8.040.500,94
5,00	<i>Entrate da riduzione di attività finanziarie</i>	0,00	0,00	0,00
6,00	<i>Accensione prestiti</i>	0,00	0,00	0,00
7,00	<i>Anticipazioni da istituto tesoriere/cassiere</i>	0,00	0,00	0,00
9,00	<i>Entrate per conto terzi e partite di giro</i>	2.326.261,53	0,00	2.326.261,53
	Totale	33.494.802,22	41.488,25	33.536.290,47
	Totale generale delle entrate	41.762.627,00	41.488,25	41.804.115,25
1,00	<i>Spese correnti</i>	19.038.247,03	38.488,25	19.076.735,28
2,00	<i>Spese in conto capitale</i>	10.851.549,70	3.000,00	10.854.549,70
3,00	<i>Spese per incremento di attività finanziarie</i>	0,00	0,00	0,00
4,00	<i>Rimborso di prestiti</i>	202.094,50	0,00	202.094,50
5,00	<i>Chiusura anticipazioni da istituto Tesoriere/Cassiere</i>	0,00	0,00	0,00
7,00	<i>Spese per conto terzi e partite di giro</i>	2.623.608,87	0,00	2.623.608,87
	Totale generale delle spese	32.715.500,10	41.488,25	32.756.988,35
	SALDO DI CASSA	9.047.126,90	0,00	9.047.126,90

TITOLO	ANNUALITA' 2023 COMPETENZA	BILANCIO ATTUALE	VARIAZIONI +/-	BILANCIO DOPO LA VARIAZIONE DI CUI ALLA PRP 1011
	Fondo pluriennale vincolato per spese correnti	0,00	0,00	0,00
	Fondo pluriennale vincolato per spese in conto capitale	0,00	0,00	0,00
1	<i>Entrate correnti di natura tributaria, contributiva e perequativa</i>	11.400.853,69	0,00	11.400.853,69
2	<i>Trasferimenti correnti</i>	716.959,08	0,00	716.959,08
3	<i>Entrate extratributarie</i>	2.175.883,10	0,00	2.175.883,10
4	<i>Entrate in conto capitale</i>	655.000,00	0,00	655.000,00
5	<i>Entrate da riduzione di attività finanziarie</i>	0,00	0,00	0,00
6	<i>Accensione prestiti</i>	0,00	0,00	0,00
7	<i>Anticipazioni da istituto tesoriere/cassiere</i>	0,00	0,00	0,00
9,	<i>Entrate per conto terzi e partite di giro</i>	2.274.000,00	0,00	2.274.000,00
Totale		17.222.695,87	0,00	17.222.695,87
Totale generale delle entrate		17.222.695,87	0,00	17.222.695,87

	<i>Disavanzo di amministrazione</i>	0,00	0,00	0,00
1	<i>Spese correnti</i>	14.224.464,87	0,00	14.224.464,87
2	<i>Spese in conto capitale</i>	655.000,00	0,00	655.000,00
3	<i>Spese per incremento di attività finanziarie</i>	0,00	0,00	0,00
4	<i>Rimborso di prestiti</i>	69.231,00	0,00	69.231,00
5	<i>Chiusura anticipazioni da istituto Tesoriere/Cassiere</i>	0,00	0,00	0,00
7	<i>Spese per conto terzi e partite di giro</i>	2.274.000,00	0,00	2.274.000,00
Totale generale delle spese		17.222.695,87	0,00	17.222.695,87

TITOLO	ANNUALITA' 2024 COMPETENZA	BILANCIO ATTUALE	VARIAZIONI +/-	BILANCIO DOPO LA VARIAZIONE DI CUI ALLA PRP 1011
	Fondo pluriennale vincolato per spese correnti		0,00	0,00
	Fondo pluriennale vincolato per spese in conto capitale	0,00	0,00	0,00
1,00	<i>Entrate correnti di natura tributaria, contributiva e perequativa</i>	11.400.853,69	0,00	11.400.853,69
2,00	<i>Trasferimenti correnti</i>	698.775,08	0,00	698.775,08
3,00	<i>Entrate extratributarie</i>	2.184.883,10	0,00	2.184.883,10
4,00	<i>Entrate in conto capitale</i>	655.000,00	0,00	655.000,00
5,00	<i>Entrate da riduzione di attività finanziarie</i>	0,00	0,00	0,00
6,00	<i>Accensione prestiti</i>	0,00	0,00	0,00
7,00	<i>Anticipazioni da istituto tesoriere/cassiere</i>	0,00	0,00	0,00
9,00	<i>Entrate per conto terzi e partite di giro</i>	2.274.000,00	0,00	2.274.000,00
Totale		17.213.511,87	0,00	17.213.511,87
Totale generale delle entrate		17.213.511,87	0,00	17.213.511,87

	<i>Disavanzo di amministrazione</i>	0,00	0,00	0,00
1,00	<i>Spese correnti</i>	14.212.322,87	0,00	14.212.322,87
2,00	<i>Spese in conto capitale</i>	655.000,00	0,00	655.000,00
3,00	<i>Spese per incremento di attività finanziarie</i>	0,00	0,00	0,00
4,00	<i>Rimborso di prestiti</i>	72.189,00	0,00	72.189,00
5,00	<i>Chiusura anticipazioni da istituto Tesoriere/Cassiere</i>	0,00	0,00	0,00
7,00	<i>Spese per conto terzi e partite di giro</i>	2.274.000,00	0,00	2.274.000,00
Totale generale delle spese		17.213.511,87	0,00	17.213.511,87

Le variazioni, che sono limitate all'esercizio 2022, sono così riassunte:

2022	
Minori spese (programmi)	205.905,39
Minore FPV spesa (programmi)	
Maggiori entrate (tipologie)	98.415,11
Avanzo di amministrazione	0,00
TOTALE POSITIVI	304.320,50
Minori entrate (tipologie)	56.926,86
Maggiori spese (programmi)	247.393,64
Maggiore FPV spesa (programmi)	
TOTALE NEGATIVI	304.320,50

Rilevato che le modifiche apportate con la variazione di bilancio oggetto della proposta di delibera n. 1011/2022 non riguardano incrementi di spesa del personale e che pertanto sono confermati i vigenti limiti di spesa di cui all'art. 1, comma 557-quater della legge 296/2006 e dell'art. 9, comma 28 del D.L.n.78/2010, come attestati con verbale n. 04/2022;

L'Organo di Revisione attesta che le variazioni proposte sono:

- attendibili sulla base dell'esigibilità delle entrate previste;
- congrue sulla base delle spese da impegnare e della loro esigibilità;
- coerenti in relazione al DUP e agli obiettivi di finanza pubblica;

L'Organo di Revisione ha verificato che con la variazione apportata in bilancio gli equilibri richiesti dal comma 6 dell'art.162 del Tuel sono così assicurati:

EQUILIBRIO ECONOMICO-FINANZIARIO			2022	2023	2024
Fondo di cassa all'inizio dell'esercizio		8.267.824,78			
A) Fondo pluriennale vincolato di entrata per spese correnti	(+)		202.529,64	0,00	0,00
AA) Recupero disavanzo di amministrazione esercizio precedente	(-)		0,00	0,00	0,00
B) Entrate Titoli 1.00 - 2.00 - 3.00	(+)		15.079.588,00	14.293.695,87	14.284.511,87
di cui per estinzione anticipata di prestiti			0,00	0,00	0,00
C) Entrate Titolo 4.02.06 - Contributi agli investimenti direttamente destinati al rimborso dei prestiti da amministrazioni pubbliche	(+)		0,00	0,00	0,00
D)Spese Titolo 1.00 - Spese correnti	(-)		16.715.348,78	14.224.464,87	14.212.322,87
di cui:					
- fondo pluriennale vincolato			0,00	0,00	0,00
- fondo crediti di dubbia esigibilità			630.222,03	607.192,22	607.192,22
E) Spese Titolo 2.04 - Altri trasferimenti in conto capitale	(-)		0,00	0,00	0,00
F) Spese Titolo 4.00 - Quote di capitale amm.to dei mutui e prestiti obbligazionari	(-)		202.094,50	69.231,00	72.189,00
di cui per estinzione anticipata di prestiti			0,00	0,00	0,00
di cui Fondo anticipazioni di liquidità			0,00	0,00	0,00
G) Somma finale (G=A-AA+B+C-D-E)			-1.635.325,64	0,00	0,00

ALTRE POSTE DIFFERENZIALI, PER ECCEZIONI PREVISTE DA NORME DI LEGGE E DA PRINCIPI CONTABILI, CHE HANNO EFFETTO SULL'EQUILIBRIO EX ARTICOLO 162, COMMA 6, DEL TESTO UNICO DELLE LEGGI SULL'ORDINAMENTO DEGLI ENTI LOCALI					
H) Utilizzo risultato di amministrazione per spese correnti e per rimborso dei prestiti ⁽²⁾	(+)		1.468.325,64	0,00	0,00
di cui per estinzione anticipata di prestiti			117.646,73		
I) Entrate di parte capitale destinate a spese correnti in base a specifiche disposizioni di legge o dei principi contabili	(+)		167.000,00	0,00	0,00
di cui per estinzione anticipata di prestiti			0,00	0,00	0,00
L) Entrate di parte corrente destinate a spese di investimento in base a specifiche disposizioni di legge o dei principi contabili	(-)		0,00	0,00	0,00
M) Entrate da accensione di prestiti destinate a estinzione anticipata dei prestiti	(+)		0,00	0,00	0,00
EQUILIBRIO DI PARTE CORRENTE ⁽³⁾					
O=G+H+I-L+M			0,00	0,00	0,00
P) Utilizzo risultato di amministrazione per spese di investimento ⁽²⁾	(+)		1.348.860,88	-	-
Q) Fondo pluriennale vincolato di entrata per spese in conto capitale	(+)		3.534.668,30	0,00	0,00
R) Entrate Titoli 4.00-5.00-6.00	(+)		4.823.427,08	655.000,00	655.000,00
C) Entrate Titolo 4.02.06 - Contributi agli investimenti direttamente destinati al rimborso dei prestiti da amministrazioni pubbliche	(-)		0,00	0,00	0,00
I) Entrate di parte capitale destinate a spese correnti in base a specifiche disposizioni di legge o dei principi contabili	(-)		167.000,00	0,00	0,00
S1) Entrate Titolo 5.02 per Riscossione crediti di breve termine	(-)		0,00	0,00	0,00
S2) Entrate Titolo 5.03 per Riscossione crediti di medio-lungo termine	(-)		0,00	0,00	0,00

T) Entrate Titolo 5.04 relative a Altre entrate per riduzioni di attività finanziaria	(-)		0,00	0,00	0,00
L) Entrate di parte corrente destinate a spese di investimento in base a specifiche disposizioni di legge o dei principi contabili	(+)		0,00	0,00	0,00
M) Entrate da accensione di prestiti destinate a estinzione anticipata dei prestiti	(-)		0,00	0,00	0,00
U) Spese Titolo 2.00 - Spese in conto capitale	(-)		9.539.956,26	655.000,00	655.000,00
di cui fondo pluriennale vincolato di spesa			0,00	0,00	0,00
V) Spese Titolo 3.01 per Acquisizioni di attività finanziarie	(-)		0,00	0,00	0,00
E) Spese Titolo 2.04 - Altri trasferimenti in conto capitale	(+)		0,00	0,00	0,00
EQUILIBRIO DI PARTE CAPITALE					
Z = P+Q+R-C-I-S1-S2-T+L-M-U-V+E			0,00	0,00	0,00
S1) Entrate Titolo 5.02 per Riscossione crediti di breve termine	(+)		0,00	0,00	0,00
S2) Entrate Titolo 5.03 per Riscossione crediti di medio-lungo termine	(+)		0,00	0,00	0,00
T) Entrate Titolo 5.04 relative a Altre entrate per riduzioni di attività finanziaria	(+)		0,00	0,00	0,00
X1) Spese Titolo 3.02 per Concessione crediti di breve termine	(-)		0,00	0,00	0,00
X2) Spese Titolo 3.03 per Concessione crediti di medio-lungo termine	(-)		0,00	0,00	0,00
Y) Spese Titolo 3.04 per Altre spese per acquisizioni di attività finanziarie	(-)		0,00	0,00	0,00
EQUILIBRIO FINALE					
W = O+Z+S1+S2+T-X1-X2-Y			0,00	0,00	0,00

L'Ente applica proventi delle concessioni edilizie e delle sanzioni in materia edilizia per l'importo di euro 167.000,00 per finanziare le seguenti spese correnti: MANUTENZIONI ORDINARIE DEL PATRIMONIO COMUNALE.

Tale importo risulta essere correttamente stimato in base alle previsioni fornite dagli uffici competenti.

Per quanto riguarda la gestione dei residui la situazione attuale è la seguente:

	Residui 31/12/2021	Riscossioni	Minori (-)/ maggiori (+) residui	Residui alla data della verifica
Titolo 1 - Entrate correnti di natura tributaria, contributiva e perequativa	7.006.578,04	3.203.101,92	43.329,37	3.846.805,49
Titolo 2 - Trasferimenti correnti	301.935,43	391.036,95	131.329,99	42.228,47
Titolo 3 - Entrate extratributarie	603.365,83	304.192,85	31.380,20	330.553,18
Titolo 4 - Entrate in conto capitale	3.217.073,86	129.245,11	0,00	3.087.828,75
Titolo 5 - Entrate da riduzione di attività finanziarie	0,00	0,00	0,00	0,00
Totale entrate finali	11.128.953,16	4.027.576,83	206.039,56	7.307.415,89
Titolo 6 - Accensione di prestiti	0,00	0,00	0,00	0,00
Titolo 7 - Anticipazioni da istituto tesoriere/cassiere	0,00	0,00	0,00	0,00
Titolo 9 - Entrate per conto di terzi e partite di giro	42.253,38	36.712,10	11.308,30	16.849,58
Totale titoli	11.171.206,54	4.064.288,93	217.347,86	7.324.265,47

	Residui 31/12/2021	Pagamenti	Minori residui	Residui alla data della verifica
Titolo 1 - Spese correnti	3.019.597,19	2.024.021,26	35.499,97	960.075,96
Titolo 2 - Spese in conto capitale	1.315.230,50	888.733,20	0,00	426.497,30
Titolo 3 - Spese per incremento di attività finanziarie	0,00	0,00	0,00	0,00
Totale spese finali	4.334.827,69	2.912.754,46	35.499,97	1.386.573,26
Titolo 4 - Rimborso di prestiti	0,00	0,00	0,00	0,00
Titolo 5 - Chiusura Anticipazioni da istituto tesoriere/cassiere	0,00	0,00	0,00	0,00
Titolo 7 - Spese per conto terzi e partite di giro	349.608,87	227.566,00	0,00	122.042,87
Totale titoli	4.684.436,56	3.140.320,46	35.499,97	1.508.616,13

L'Organo di Revisione, pertanto, prende atto che non sussiste la necessità di operare interventi correttivi al fine della salvaguardia degli equilibri di bilancio, in quanto gli equilibri del bilancio sono garantiti dall'andamento generale dell'entrata e della spesa nella gestione di competenza e nella gestione in conto residui, con la precisazione che la maggior spesa riferita agli aumenti energetici, come più volte indicato, è stata finanziata con le quote residue del Fondo per le Funzioni Fondamentali, con l'apposito trasferimento statale, con risorse accantonate dell'Ente e con avanzo economico d'esercizio.

CONCLUSIONE

Tutto ciò premesso, l'Organo di Revisione:

visto

- l'art. 193 (salvaguardia degli equilibri di bilancio) del D.Lgs. n. 267/2000 (T.U.E.L.);
- l'art. 175, comma 8 (variazione di assestamento generale), del D.Lgs. n. 267/2000 (T.U.E.L.);
- il punto 4.2, lettera g), dell'Allegato 4/1 D.Lgs. n. 118/2011;
- il D.Lgs. n. 267/2000 (T.U.E.L.);
- il D.Lgs. n. 118/2011 e gli allegati principi contabili;
- il vigente Statuto dell'Ente;
- i pareri di regolarità tecnica e contabile espressi sulla proposta di deliberazione in parola ex art. 49 del D.Lgs. n. 267/2000 (TUEL);

verificato

- il permanere degli equilibri di bilancio, della gestione di competenza e di quella in conto residui;
- l'inesistenza di debiti fuori bilancio, non riconosciuti o non finanziati alla data delle attestazioni sottoscritte digitalmente dai rispettivi Responsabili di Settore e conservate agli atti;
- che l'equilibrio di bilancio è garantito attraverso una copertura congrua, coerente ed attendibile delle previsioni di bilancio per gli anni 2022/2024;
- che l'impostazione del bilancio 2022/2024 è tale da garantire il rispetto del saldo di competenza d'esercizio non negativo come da nuovi prospetti di cui al D.M. 01 agosto 2019;

esprime

parere favorevole sulla proposta di deliberazione relativa al secondo provvedimento di verifica degli equilibri di bilancio ed esprime parere favorevole alle variazioni di bilancio in essa contenute.

Letto, confermato, sottoscritto.

Il Collegio dei Revisori

Dott. ssa Tiziana Baldrati

(Sottoscritto digitalmente ai sensi dell'art. 21 del D. Lgs. 82/2005 e s.m.i.)

Dott. Sergio Torroni

(Sottoscritto digitalmente ai sensi dell'art. 21 del D. Lgs. 82/2005 e s.m.i.)

Dott. Guido Carbonaro

(Sottoscritto digitalmente ai sensi dell'art. 21 del D. Lgs. 82/2005 e s.m.i.)



COMUNE DI CASALGRANDE

PROVINCIA DI REGGIO NELL'EMILIA

Cod. Fisc. e Partita IVA 00284720356 - Piazza Martiri della Libertà, 1 C.A.P. 42013

Settore SETTORE FINANZIARIO

PARERE DI REGOLARITA' CONTABILE

Sulla proposta n. 1011/2022 ad oggetto: SECONDO PROVVEDIMENTO DI SALVAGUARDIA DEGLI EQUILIBRI PER L'ESERCIZIO 2022 E SUCCESSIVE VARIAZIONI DI BILANCIO AI SENSI DELL'ART. 175 DEL D. LGS. 267/2000. si esprime ai sensi dell'art. 49, 1° comma del Decreto legislativo n. 267 del 18 agosto 2000, parere FAVOREVOLE in ordine alla regolarita' contabile.

Note:

Casalgrande lì, 24/11/2022

Sottoscritto dal Responsabile
(GHERARDI ALESSANDRA)
con firma digitale



COMUNE DI CASALGRANDE

PROVINCIA DI REGGIO NELL'EMILIA

Cod. Fisc. e Partita IVA 00284720356 - Piazza Martiri della Libertà, 1 C.A.P. 42013

Certificato di Esecutività

Deliberazione del Consiglio Comunale N. 90 del 30/11/2022

Oggetto: SECONDO PROVVEDIMENTO DI SALVAGUARDIA DEGLI EQUILIBRI PER L'ESERCIZIO 2022 E SUCCESSIVE VARIAZIONI DI BILANCIO AI SENSI DELL'ART. 175 DEL D. LGS. 267/2000..

Si dichiara che la presente deliberazione è divenuta esecutiva il giorno 13/12/2022, decorsi 10 giorni dall'inizio della pubblicazione all'Albo Pretorio on-line di questo Comune.

Li, 13/12/2022

L'INCARICATO DELLA PUBBLICAZIONE
IBATICI TERESINA
(Sottoscritto digitalmente
ai sensi dell'art. 21 D.L.gs. n. 82/2005 e s.m.i.)

Certificato di Avvenuta Pubblicazione

Deliberazione di Consiglio Comunale N. 90 del 30/11/2022

Oggetto: SECONDO PROVVEDIMENTO DI SALVAGUARDIA DEGLI EQUILIBRI PER L'ESERCIZIO 2022 E SUCCESSIVE VARIAZIONI DI BILANCIO AI SENSI DELL'ART. 175 DEL D. LGS. 267/2000..

Si dichiara l'avvenuta regolare pubblicazione della presente deliberazione all'Albo Pretorio on-line di questo Comune a partire dal 02/12/2022 per 15 giorni consecutivi, ai sensi dell'art 124 del D.lgs 18.08.2000, n. 267 e la contestuale comunicazione ai capigruppo consiliari ai sensi dell'art. 125 del D.lgs 18.08.2000, n. 267.

Li, 19/12/2022	L'INCARICATO DELLA PUBBLICAZIONE IBATICI TERESINA (Sottoscritto digitalmente ai sensi dell'art. 21 D.L.gs. n. 82/2005 e s.m.i.)
----------------	--

ELENCO SITI INTERNET SOCIETA'/ENTI PARTECIPATI

<p><u>AGAC INFRASTRUTTURE</u> https://agacinfrastrutture.comune.re.it/?page_id=54</p>
<p><u>LEPIDA SPA</u> https://www.lepida.it/bilanci</p>
<p><u>A.G. LOCALE MOBILITA' E TRASPORTO PUBBLICO LOCALE</u> http://www.am.re.it/dataroom/bilanci.php</p>
<p><u>IREN SPA</u> https://www.gruppoiren.it/bilanci-e-presentazioni</p>
<p><u>AZIENDA CONSORZIALE TRASPORTI ACT</u> http://www.actre.it/amministrazione-trasparente/bilanci/</p>
<p><u>ACER – AGENZIA CASA EMILIA ROMAGNA</u> http://www.acer.re.it/AcerHomepage/Bilanci/tabid/144/Default.aspx</p>
<p><u>PIACENZA INFRASTRUTTURE SPA</u> <a href="http://trasparenza.comune.piacenza.it/L190/?idSezione=74&id=&sort=&activePage=&se
arch=">http://trasparenza.comune.piacenza.it/L190/?idSezione=74&id=&sort=&activePage=&se arch=</p>

**VERBALE DI DELIBERAZIONE DEL
CONSIGLIO DELL'UNIONE N° 16 DEL 27/04/2022**

OGGETTO: APPROVAZIONE DEL RENDICONTO DELLA GESTIONE DELL'ESERCIZIO FINANZIARIO 2021.

L'anno **2022**, addì **ventisette** del mese di **Aprile** alle ore **21:00**, nella Sala Consiliare del Comune di Scandiano, convocato dal Presidente del Consiglio si è riunito il Consiglio dell'Unione ,

Durante la trattazione del presente argomento, sono presenti:

NOMINATIVO	P	A	NOMINATIVO	P	A
BAROZZI ANDREA	x		RUINI CECILIA		x
BORGHI NELLO	x		SILINGARDI MASSIMO	x	
ABBATI REBECCA		AG	BARALDI SOLANGE	x	
ASTOLFI SERENA	x		CASSINADRI MARCO	x	
CASALINI MILENA	x		FERRARI LORELLA	x	
CORRADINI MARTINA		AG	BARBANTI MARCO	x	
FORACCHIA MARCO	x		BOTTAZZI GIORGIO		AG
FORNARI LUCA	x		CAMPANI PATRICK		AG
GALLINGANI MARCELLO	x		PRODI STEFANO		AG
GUIDETTI MATTEO	x		RUINI FABIO		AG
MAMMI GIOVANNI	x		SANTORO ANGELO		x
RIVI ALESSIA	x		SPLENDORE ROSALIA	x	
ROSSI ELENA		AG			

Presenti: 156 Assenti: 10

Partecipa alla seduta il Segretario generale **Rosario Napoleone**.

Durante la trattazione del punto entra il consigliere **Gallingani Marcello** pertanto i presenti al momento della votazione risultano essere n. 16.

Il Presidente del Consiglio **Barozzi Andrea**, dopo aver constatato il numero legale degli intervenuti, invita il Consiglio a trattare l'argomento in oggetto.

DELIBERAZIONE DI C.U. N. 16 DEL 27/04/2022

**OGGETTO: APPROVAZIONE DEL RENDICONTO DELLA GESTIONE
DELL'ESERCIZIO FINANZIARIO 2021.**

IL CONSIGLIO DELL'UNIONE

ATTESO che ogni anno devono essere dimostrati i risultati della gestione dell'anno precedente, mediante l'approvazione di un Rendiconto generale della gestione stessa;

RITENUTA la propria competenza formale e sostanziale ai sensi dei seguenti precetti normativi:

- dell'articolo 42 (*"Attribuzioni dei Consigli"*), comma 2, lettera b) del Decreto Legislativo 18/08/2000 n. 267 (Testo Unico delle Leggi sull'ordinamento degli Enti Locali- T.U.E.L.) e sue successive modificazioni ed integrazioni;
- dell'articolo 227 (*"Rendiconto della Gestione"*) dello stesso Decreto Legislativo n. 267/2000 e sue successive modificazioni ed integrazioni;
- del Regolamento di Contabilità dell'Unione Tresinaro Secchia, Titolo IV (*"La Rendicontazione"*), che all'articolo 40 stabilisce: *"(...) Il Rendiconto è approvato dal Consiglio non oltre il 30 aprile dell'anno successivo a quello cui si riferisce."*;

PREMESSO che:

- l'esercizio finanziario 2021 (oggetto del presente contesto di rendicontazione annuale) è risultato di complessa e difficile amministrazione dai punti di vista sanitario, sociale, economico-finanziario e contabile, in concreto dominato ancora dal perdurante contesto di emergenza epidemiologica;
- il Consiglio dei Ministri del 31 gennaio 2020 ha dichiarato, per sei mesi, lo stato di emergenza sul territorio nazionale relativo al rischio sanitario connesso all'insorgenza di patologie derivanti da agenti virali trasmissibili (a seguito di diffusione virale sovranazionale) e successivamente ha prorogato tale stato fino al 31 marzo 2022 e **PRESO ATTO** della vigente produzione legislativa che costituisce il rilevante Protocollo d'intervento Governativo finalizzato a fronteggiare l'emergenza epidemiologica da 'COVID-19' (principalmente, per l'annualità di riferimento, dal D.L. 22 marzo 2021, n. 41 convertito dalla Legge n. 69/2021, dal D.L. 25 maggio 2021, n. 73 convertito dalla L. n. 106/2021, dai Decreti Legge n. 221 del 24 dicembre 2021, convertito dalla Legge n. 11/2022 e n. 229 del 30 dicembre 2021);

- le molteplici misure normative (e le correlate disposizioni agevolative, di semplificazione e sospensive in materia fiscale, tributaria e contabile) per il contenimento e il sostegno emergenziale, vigenti ed emanate nel corso dell'anno 2021 dal Governo e dalla Regione, hanno generato un significativo impatto finanziario sulla programmazione e sulla gestione contabile degli Enti Locali, influenzando sia le dinamiche della competenza sia le movimentazioni della cassa dell'esercizio di Bilancio da poco concluso;
- il Legislatore è già intervenuto prevedendo puntuali misure e specifici fondi a parziale ristoro delle minori entrate registrate dagli Enti Locali e fra questi mirato rilievo ha assunto il 'Fondo per l'esercizio delle funzioni fondamentali', di cui ai Decreti Legge nn. 34/2020 (articolo 106) e 104/2020 (articolo 39);
- **DATO ATTO** che ai sensi dell'articolo 39, comma 2 del medesimo Decreto Legge n. 104/2020 (successivamente modificato dall'articolo 1, comma 831, della Legge n. 178 del 2020) e dell'articolo 1, comma 827 della Legge n. 178/2020, gli Enti beneficiari di detto contributo, per 'l'esercizio delle funzioni fondamentali', sono tenuti a trasmettere al Ministero dell'Economia e delle Finanze-Dipartimento della Ragioneria generale dello Stato, entro il termine perentorio del 31 maggio 2022, una certificazione della perdita di gettito connessa all'emergenza, al netto delle minori spese e delle risorse assegnate a vario titolo dallo Stato, a ristoro delle minori entrate e delle maggiori spese connesse alla predetta condizione emergenziale, attraverso la modulistica e le modalità definite nel Decreto Interministeriale n. 212342 del 3 novembre 2020 e nel Decreto Interministeriale n. 273932 del 28 ottobre 2021;

VISTI:

- il menzionato Decreto Legislativo n. 267 del 18/08/2000, Testo Unico sull' "Ordinamento degli Enti locali" e sue successive modifiche e integrazioni, con particolare rilievo alle disposizioni del Titolo VI (*"Rilevazione e dimostrazione dei risultati di gestione"*);
- il Decreto Legislativo 23 giugno 2011, n. 118 e sue successive modifiche ed integrazioni, che ha introdotto la nuova contabilità pubblica a decorrere dall'anno finanziario 2016 e reca la disciplina dell'armonizzazione dei sistemi contabili e degli schemi di Bilancio delle Regioni, degli Enti Locali e dei loro organismi strumentali ed ha inoltre aggiornato il sopra citato Decreto 18 agosto 2000, n. 267 (recante *"Testo Unico delle leggi sull'ordinamento degli enti locali"*);
- il Principio Contabile Applicato concernente la Programmazione di Bilancio (Allegato 4/1 al D. Lgs. n. 118/2011);

- il Principio Contabile Applicato concernente la Contabilità Finanziaria (Allegato 4/2 al D. Lgs. n. 118/2011);
- il Principio Contabile Applicato concernente la Contabilità Economico-Patrimoniale degli Enti in Contabilità Finanziaria (Allegato 4/3 al D. Lgs. n. 118/2011);
- le disposizioni che presentano profili di carattere finanziario (per un completo quadro normativo-economico) della Legge di Bilancio 2019 del 30 dicembre 2018, n. 145, del Decreto Legge 26 ottobre 2019, n. 124 (Legge di conversione 19 dicembre 2019, n. 157), della Legge di Bilancio 2020 del 27 dicembre 2019, n. 160, del Decreto Legge 30 dicembre 2019, n. 162 (Legge di conversione 28 febbraio 2020, n. 8), della Legge 30 dicembre 2020, n. 178 (Legge di Bilancio per il 2021) e della Legge di Bilancio per il 2022, 30 dicembre 2021, n. 234;
- la Circolare n. 5 del Ministero dell’Economia e delle Finanze, Dipartimento della Ragioneria Generale dello Stato, pubblicata in data 9 marzo 2020, ad oggetto “*Chiarimenti sulle regole di finanza pubblica per gli enti territoriali, di cui agli articoli 9 e 10 della legge 24 dicembre 2012, n. 243*” e la successiva Circolare MEF n. 15/2022, in materia di osservanza degli equilibri finanziari complessivi di Bilancio (con la quale si sono forniti chiarimenti in merito alla corretta applicazione delle regole della finanza pubblica per gli Enti Territoriali, a seguito delle Sentenze della Corte Costituzionale nn. 247/2017, 252/2017 e 101/2018 e della Delibera n. 20/SSRRCO/QMIG del 17 dicembre 2019 delle Sezioni Riunite in sede di controllo della Corte dei Conti);
- il Codice della Giustizia Contabile (il D.Lgs. del 26 agosto 2016, n. 174 e sue successive variazioni e integrazioni);
- il vigente Statuto dell’Unione;
- il vigente Regolamento di Contabilità dell’Unione, approvato con Deliberazione Consiliare n. 10 del 23 marzo 2022, esecutiva ex-Lege;

EVIDENZIATO che:

1. il Rendiconto della Gestione riferito all’esercizio 2021 dell’Unione Tresinaro Secchia deve essere redatto secondo lo schema previsto dal citato Decreto Legislativo n. 118/2011 all’Allegato n. 10, la cui versione aggiornata è consultabile sulla rete telematica della Ragioneria Generale dello Stato al sito web di ‘ARCONET’;
2. in particolare:
 - a. con il Decreto MEF del primo marzo 2019 (decimo Decreto correttivo dell’armonizzazione) sono state modificate le regole di accantonamento al Fondo Pluriennale Vincolato e con il Decreto del MEF del primo agosto 2019 sono stati aggiornati alcuni prospetti del Conto del Bilancio, quelli inerenti gli equilibri e il

quadro generale riassuntivo e sono stati introdotti dei nuovi allegati al Rendiconto (a/1, a/2 e a/3, che riportano l'elenco analitico delle quote del risultato di amministrazione, rispettivamente accantonate, vincolate e destinate agli investimenti), così da integrare il menzionato Allegato n. 10 al D.Lgs. n. 118/2011 (la loro prima applicazione si è concretizzata con il Rendiconto della Gestione 2019);

- b.** con il Decreto Ministeriale 7 settembre 2020, approvato nella seduta della Commissione Arconet del 24 giugno 2020 (dodicesimo Decreto), è stato rivisto lo schema del rendiconto del Tesoriere e sono stati adeguati i prospetti riguardanti la verifica degli equilibri, gli elenchi analitici delle risorse accantonate e vincolate, destinate agli investimenti nel Risultato di Amministrazione (i menzionati allegati a/1, a/2 e a/3);
- c.** con i successivi Decreti Ministeriali del primo settembre 2021 (tredicesimo Decreto) e del 12 ottobre 2021 (quattordicesimo Decreto), approvati rispettivamente nelle sedute della Commissione Arconet del 14 luglio 2021 e del 22 settembre 2021, sono state definiti modificazioni, adeguamenti e chiarimenti alle regole di contabilizzazione, valutazione e determinazione dei valori e delle voci finanziari ed economico-patrimoniali della contabilità armonizzata, efficaci sin dal Rendiconto 2021;

TENUTO CONTO del vigente articolo 151 del citato Decreto Legislativo n. 267/2000, al comma 7, così come modificato dall'articolo 2-quater, comma 6 del D.L. 7 ottobre 2008, n. 154 (convertito con modificazioni dalla Legge n. 189/2008), ove si dispone che il Rendiconto è deliberato dall'Organo Consiliare entro il 30 aprile dell'anno successivo all'esercizio finanziario oggetto della consuntivazione;

nello specifico **RICHIAMATI**:

- il vigente (sopra citato) articolo 227 del Decreto Legislativo n. 267/2000, ove si ribadisce che il Rendiconto della Gestione è deliberato dall'Organo Consiliare entro il 30 aprile dell'anno successivo dell'esercizio di riferimento e lo stesso Rendiconto si compone del Conto del Bilancio, del Conto Economico e dello Stato Patrimoniale;
- il sopra citato articolo 151 del Decreto Legislativo n. 267/2000, che al comma 6 dispone: *“al rendiconto è allegata una relazione della Giunta sulla gestione che esprime le valutazioni di efficacia dell'azione condotta sulla base dei risultati conseguiti, e gli altri documenti previsti dall'art. 11, comma 4, del decreto legislativo 23 giugno 2011, n. 118”*;
- il vigente articolo 231 del Decreto Legislativo n. 267/2000, che specifica: *“la relazione sulla gestione è un documento illustrativo della gestione dell'ente, nonché dei fatti di rilievo verificatisi dopo la chiusura dell'esercizio, contiene ogni eventuale informazione utile ad una migliore comprensione dei dati contabili”*;
- l'articolo 242 del medesimo Decreto Legislativo n. 267/2000, concernente l'individuazione degli Enti Locali strutturalmente deficitari sulla base di appositi parametri obiettivi fissati con specifico Decreto interministeriale;
- l'articolo 204 (*“Regole particolari per l'assunzione di mutui”*) del Decreto Legislativo n. 267/2000, in materia di limiti di indebitamento per gli Enti Locali;
- l'articolo 228 (*“Conto del Bilancio”*) dello stesso Testo Unico, che fissa i criteri di struttura del principale documento contabile del processo di rendicontazione riguardante la gestione autorizzatoria-finanziaria dell'Ente;
- gli articoli 189 (*“Residui attivi”*) e 190 (*“Residui passivi”*) del Decreto Legislativo n. 267/2000, relativi alla gestione dell'assetto residuale del Bilancio in sede consuntiva;
- l'articolo 16, comma 26, del Decreto Legge 13 agosto 2011, n. 138, convertito con modificazioni, dalla Legge 14 settembre 2011, n. 148, che statuisce l'elencazione delle spese di rappresentanza sostenute dagli Organi di Governo dell'Ente Locale in un apposito prospetto allegato al Rendiconto di cui al citato articolo 227 del Decreto

Legislativo n. 267/2000 (da trasmettere poi senza indugio alla Sezione Regionale di controllo della Corte dei Conti di competenza territoriale e da pubblicare entro dieci giorni dall'approvazione del Rendiconto nel sito internet istituzionale dell'Ente Locale);

- l'articolo 11, comma 6, lettera j) del Decreto Legislativo 23 giugno 2011, n. 118, che sancisce l'obbligo di verifica dei debiti e crediti reciproci con i propri organismi partecipati e tale verifica deve essere effettuata con la situazione debitoria e/o creditoria rapportata al 31 dicembre dell'anno di riferimento (nella presente sede il 2021), per fornire certezza al valore che viene inserito nel Rendiconto dell'Ente Locale;
- il vigente articolo 1, comma 557 - quater della Legge Finanziaria 27 dicembre 2006, n. 296 e sue successive variazioni ed integrazioni, in materia di contenimento della spesa di personale (con le correlate disposizioni che disciplinano la materia del personale degli Enti Locali);
- l'articolo 41, comma 1, del Decreto Legge 24 aprile 2014, n. 66 (Legge di conversione 23 giugno 2014, n. 89) e il correlato D.P.C.M. 22 settembre 2014, in materia attestazione dei tempi annui di pagamento in sede di rendicontazione del Bilancio;
- i vigenti vincoli posti alla spesa per diverse fattispecie di costi degli apparati amministrativi stabiliti all'articolo 6 del menzionato Decreto Legge 31 maggio 2010, n. 78 (Legge di conversione 30 luglio 2010, n. 122) e successive modificazioni e integrazioni allo stesso;

TENUTO PRESENTE che, in ordine all'elaborazione del Conto Economico e dello Stato Patrimoniale dell'esercizio 2021,:

a) occorre conformarsi sostanzialmente e formalmente ai precetti/principi del Decreto Legislativo n. 118/2011 e in particolare al suo articolo 2, che prevede, per gli Enti in contabilità finanziaria, l'adozione di un sistema contabile integrato che garantisca la rilevazione unitaria dei fatti gestionali nei loro profili finanziario ed economico-patrimoniale;

b) nell'ambito di tale sistema integrato, la contabilità economico-patrimoniale affianca la contabilità finanziaria, che costituisce il sistema contabile principale e fondamentale per fini autorizzatori e di rendicontazione dei risultati della gestione finanziaria, per rilevare i costi/oneri e i ricavi/proventi derivanti dalle transazioni poste in essere da un'Amministrazione pubblica (come definite nell'ambito del Principio applicato della contabilità finanziaria) al fine di:

- predisporre il Conto economico per rappresentare le "utilità economiche" acquisite ed impiegate nel corso dell'esercizio, anche se non direttamente misurate dai relativi movimenti finanziari, e per alimentare il processo di programmazione;

- consentire la predisposizione dello Stato Patrimoniale (e rilevare, in particolare, le variazioni del patrimonio dell'ente che costituiscono un indicatore dei risultati della gestione);
- permettere l'elaborazione del Bilancio Consolidato dell'Amministrazione pubblica con i propri Enti e Organismi strumentali, Aziende e Società;
- predisporre la base informativa necessaria per la determinazione analitica dei costi;
- consentire la verifica nel corso dell'esercizio della situazione patrimoniale ed economica dell'Ente e del processo di provvista e di impiego delle risorse;
- conseguire le altre finalità previste dalla Legge e, in particolare, consentire ai vari portatori d'interesse di acquisire ulteriori informazioni concernenti la gestione delle singole Amministrazioni pubbliche;

c) il Principio della competenza economica consente di imputare a ciascun esercizio costi/oneri e ricavi/proventi;

d) la competenza economica dei costi e dei ricavi direttamente conseguenti a operazioni di scambio sul mercato (acquisizione e vendita) è riconducibile al Principio Contabile n. 11 dell'Organismo Italiano di Contabilità (OIC) che stabilisce che l'effetto delle operazioni e degli altri eventi deve essere rilevato contabilmente ed attribuito all'esercizio al quale tali operazioni si riferiscono e non a quello in cui si concretizzano i relativi movimenti di carattere numerario (incassi e pagamenti);

VISTI:

- il comma 1, dell'articolo 18-bis, del citato Decreto Legislativo n. 118 del 2011, il quale prevede che le Regioni, gli Enti Locali e i loro Enti ed Organismi strumentali, adottino un sistema di indicatori semplici, denominato "Piano degli indicatori e dei risultati attesi di bilancio", misurabili e riferibili ai programmi e agli altri aggregati del Bilancio, costruiti secondo criteri e metodologie comuni;
- il comma 3, dell'articolo 18-bis, del menzionato Decreto Legislativo n. 118 del 2011, il quale stabilisce che gli Enti Locali ed i loro Enti e Organismi strumentali alleghino il "Piano degli indicatori e dei Risultati Attesi di Bilancio" al Bilancio di Previsione o al budget di esercizio e al Bilancio Consuntivo o al Bilancio di Esercizio;
- il Decreto del Ministero dell'Interno del 22 dicembre 2015, di definizione del Piano degli Indicatori e dei risultati attesi di Bilancio (con riferimento alla sua prima applicazione in sede di Rendiconto della Gestione 2016 e di Bilancio di Previsione 2017/2019);
- il Decreto del Ministero dell'Interno di concerto con il Ministro dell'Economia e delle Finanze del 28 dicembre 2018, di individuazione dei parametri di deficitarietà strutturale per gli Enti Locali per il triennio 2019-2021, emanato in applicazione delle disposizioni di cui

all'articolo 242, comma 2, del Decreto Legislativo n. 267/2000 e ss.mm.ii.;

- i commi da 819 a 826 dell'articolo 1 della Legge di Bilancio 2019 n. 145/2018, che hanno sancito il definitivo superamento del saldo di competenza in vigore dall'anno 2016 e, più in generale, delle regole finanziarie aggiuntive rispetto alle norme generali sull'equilibrio di Bilancio;
- l'articolo 109 (*“Utilizzo avanzi per spese correnti di urgenza a fronte dell'emergenza COVID-19”*), comma 1-ter (*“In sede di approvazione del rendiconto 2019 da parte dell'organo esecutivo, gli enti di cui all'articolo 2 del decreto legislativo 23 giugno 2011, n. 118, sono autorizzati allo svincolo delle quote di avanzo vincolato di amministrazione che ciascun ente individua, riferite ad interventi conclusi o già finanziati negli anni precedenti con risorse proprie, non gravate da obbligazioni sottostanti già contratte e con esclusione delle somme relative alle funzioni fondamentali e ai livelli essenziali delle prestazioni. Le risorse svincolate, previa comunicazione all'amministrazione statale o regionale che ha erogato le somme, sono utilizzate da ciascun ente per interventi necessari ad attenuare la crisi del sistema economico derivante dagli effetti diretti e indiretti del virus COVID-19. Le disposizioni di cui ai precedenti periodi si applicano anche all'esercizio 2021 e all'esercizio 2022 con riferimento rispettivamente al rendiconto 2020 e al rendiconto 2021.”*), del D.L. 17 marzo 2020, n. 18 (Legge di conversione 24 aprile 2020, n. 27), il cui disposto è stato esteso alle medesime condizioni (dall'articolo 3 del D.L. 30 dicembre 2021, n. 228 convertito dalla Legge n. 15/2022) anche al Rendiconto 2021;

ATTESO che già con il Bilancio Consuntivo 2019 è entrata a regime la formulazione generale di calcolo del Fondo Crediti di Dubbia Esigibilità (art. 167 del D.Lgs. n. 267/2000, punto 3.3 e esempio n. 5 del Principio Contabile Applicato alla contabilità finanziaria, Allegato 4/2 al D.Lgs. n. 118/2011 e ss.mm.ii.) in sede di Rendiconto, poiché il metodo semplificato di determinazione del 'Fondo' ha lasciato il posto a quello ordinario (per mancata proroga delle disposizioni di conteggio previste in regime transitorio 2015/2018);

RICHIAMATE ed interamente recepite:

- le proprie Deliberazioni (di Consiglio dell'Unione) n. 13 del 29 aprile 2021 e n. 25 del 24 giugno 2021, legalmente esecutive, mediante le quali è stato rispettivamente approvato il Rendiconto della Gestione dell'esercizio 2020 (nonché determinato l'Avanzo di Amministrazione per l'esercizio 2020 dell'Ente) e successivamente rettificato in alcuni allegati a seguito degli esiti della certificazione Covid-19 di cui all'articolo 39, comma 2 del D.L. n. 104/2020 (Legge di conversione n. 126/2020);
- la propria Deliberazione (di Consiglio dell'Unione) n. 3 del 10 marzo 2021, immediatamente eseguibile, con la quale è stata disposta l'*"approvazione della Nota di Aggiornamento del Documento Unico di Programmazione (D.U.P.) 2021-2023"*;
- la propria Deliberazione (di Consiglio dell'Unione) n. 4 del 10 marzo 2021, immediatamente eseguibile, mediante la quale è stato approvato il Bilancio di Previsione 2021-2023 con i relativi Allegati secondo gli schemi di cui al Decreto Legislativo 23 giugno 2011, n. 118 e ss.mm.ii.;
- la Deliberazione di Giunta dell'Unione n. 19 del 10 marzo 2021, legalmente esecutiva, di approvazione del Piano Esecutivo di Gestione 2021-2023 dell'Ente;
- la propria Deliberazione (di Consiglio dell'Unione) n. 3 del 28 febbraio 2022, esecutiva ex-Lege, recante: *"Approvazione della Nota di Aggiornamento del Documento Unico di Programmazione (D.U.P.) 2022-2024"*;
- la propria Deliberazione (di Consiglio dell'Unione) n. 4 del 28 febbraio 2022, esecutiva ex-Lege, intitolata: *"Approvazione del Bilancio di Previsione 2022-2024 e relativi Allegati"*;
- la Deliberazione di Giunta dell'Unione n. 9 del primo marzo 2022, legalmente esecutiva, avente ad oggetto: *" Approvazione del Piano Esecutivo di Gestione anni 2022, 2023 e 2024 – assegnazione delle risorse finanziarie"*;
- la Deliberazione di Giunta dell'Unione n. 10 datata 8 marzo 2022, immediatamente eseguibile ex-Lege, recante *"Riaccertamento ordinario dei residui attivi e passivi dell'esercizio finanziario 2021 ai sensi e per gli effetti dell'art. 3, comma 4 del D.Lgs. n. 118/2011"*, mediante la quale si è provveduto, sulla base delle proposte dirigenziali rese dai Responsabili dei Servizi dell'Ente, all'operazione di riaccertamento ordinario dei residui attivi e passivi esistenti alla fine dell'esercizio 2021 e da iscriverne nel Conto del Bilancio 2021, secondo le modalità del menzionato Decreto Legislativo n. 118/2011 e ss.mm.ii. e in conformità all'articolo 228 del Decreto Legislativo 18 agosto 2000, n. 267 e ss.mm.ii. (da tale Deliberazione si evince l'Elenco dei residui attivi e passivi da riportare, Allegato **"Sub D"**, parte integrante e sostanziale del presente Atto);

- la Deliberazione di Giunta dell'Unione n. 15, adottata in data 22 marzo 2022, immediatamente eseguibile ex-Lege, titolata *“Destinazione dei proventi delle sanzioni amministrative pecuniarie per violazioni previste dal Codice della Strada alle finalità di cui all’art. 208 del vigente D.Lgs. 30 aprile 1992, n. 285 – rendiconto anno 2021”*;

-la propria Deliberazione (di Consiglio dell'Unione) n. 35 del 27 settembre 2021, legalmente esecutiva, di approvazione del Bilancio Consolidato per l'esercizio 2020, ai sensi e per gli effetti dell'articolo 11-bis del D.Lgs. n. 118/2011;

DATO ATTO che ai sensi del vigente articolo 230, comma 7, del Decreto Legislativo 18 agosto 2000, n. 267 e del Decreto Legislativo n. 118/2011, con Deliberazione di Giunta dell'Unione n. 14 adottata in data 22 marzo 2022, immediatamente eseguibile ex-Lege, è stato approvato l'aggiornamento dell'inventario dei beni mobili per l'esercizio 2021, a seguito delle operazioni di riclassificazione e rivalutazione dell'inventario stesso e conseguentemente dello Stato Patrimoniale dell'Ente, nel rispetto delle disposizioni riportate al menzionato Principio Applicato concernente la contabilità economica e patrimoniale, eseguite dalla Ditta affidataria Progel Srl di Gallarate;

RICHIAMATA la Deliberazione di Giunta dell'Unione n. 16 del 22 marzo 2022, immediatamente eseguibile ex Lege, titolata *“Approvazione dello schema di Rendiconto della gestione 2021 e della Relazione Illustrativa di cui all’articolo 151, comma 6 del Decreto Legislativo 18.08.2000, n. 267”*, con la quale sono stati approvati gli schemi dei Documenti del Rendiconto dell'anno 2021 dell'Unione Tresinaro Secchia, della quale si recepisce integralmente la sostanza testuale, *in particolare della stessa (sostanza testuale) si sottolineano di seguito alcuni significativi tratti, espressamente fatti propri con il presente contesto di premessa deliberativa e così*

PRESO ATTO:

- degli articoli 93, commi 1, 2 e 3 e delle norme del Capo V (“Adempimenti e verifiche contabili”) del Titolo V e quelle del Titolo VI del Decreto Legislativo n. 267/2000;
- del vigente disposto dell’articolo 226 (del Decreto Legislativo n. 267/2000), come modificato dall’articolo 57, comma 2-quater, lettera b) del D.L. n. 124/2019 (che ha abrogato la lettera a) del secondo comma dell’articolo 226 riferita agli allegati di svolgimento per ogni singola tipologia di entrata e per ogni singolo programma di spesa), ove si prevede l’obbligo per il Tesoriere di presentare il conto della propria gestione di cassa all’Ente entro il termine di 30 giorni dalla chiusura dell’esercizio finanziario di riferimento;
- dell’articolo 233 del Decreto Legislativo n. 267/2000, che prevede al comma 1 l’obbligo per gli Agenti contabili a denaro e a materia di presentare il Conto della propria gestione all’Ente entro il termine di 30 giorni dalla chiusura dell’esercizio finanziario di riferimento;
- del paragrafo 4.2 del Principio Contabile Applicato concernente la Contabilità Finanziaria (All. n. 4/2 al D.Lgs. n. 118/2011):

“Gli incaricati della riscossione assumono la figura di agente contabile e sono soggetti alla giurisdizione della Corte dei conti, a cui devono rendere il conto giudiziale, previa formale parificazione, per il tramite dell’amministrazione di appartenenza, che vi provvede entro 60 giorni dall’approvazione del rendiconto della gestione insieme con la trasmissione del conto del tesoriere. Agli stessi obblighi sono sottoposti tutti coloro che, anche senza legale autorizzazione, si ingeriscono, di fatto, negli incarichi attribuiti agli agenti anzidetti. L’operazione di “parificazione” consiste nella verifica dell’avvenuto rispetto delle norme previste dall’ordinamento e dal regolamento di contabilità dell’ente e nella corrispondenza delle risultanze del rendiconto con quelle della contabilità dell’ente.(...)”
- degli articoli 137 e segg. del Codice di Giustizia Contabile di cui al Decreto Legislativo n. 174/2016;
- degli articoli del Titolo VI “Agenti Contabili e funzioni di Economato/Provveditorato” (nn. 47-58) del vigente Regolamento di Contabilità dell’Unione Tresinaro Secchia;

RICHIAMATI i seguenti Atti di formalizzazione sottesi al contesto di nomina funzionale ed operativa degli Agenti Contabili dell'Ente:

- la Determinazione Dirigenziale del I[^] Settore n. 882 del 29 ottobre 2018, di attestazione dell'intervenuta efficacia dell'aggiudicazione del servizio di Tesoreria dell'Unione per il quinquennio 2018-2023 (dopo la gara ad evidenza pubblica per il suddetto affidamento indetta e svolta dalla Centrale Unica di Committenza dell'Unione) al Credito Cooperativo Reggiano, ora Banca Centro Emilia-Credito Cooperativo Società Cooperativa;
- la Deliberazione di Giunta dell'Unione n. 77 del 17 dicembre 2019, legalmente esecutiva, di nomina dell'Economo/Agente Contabile dell'Ente, a decorrere dal primo gennaio 2020;
- la Deliberazione di Giunta dell'Unione n. 32 del 26 maggio 2020, esecutiva ex-Lege, di nomina degli Agenti Contabili riscuotitori degli incassi in contanti/mediante POS relativi alle sanzioni comminate dal Servizio di Polizia Municipale (nell'ambito dello svolgimento delle loro mansioni);
- la Deliberazione di Giunta dell'Unione n. 33 del 26 maggio 2020, legalmente esecutiva, di individuazione del Responsabile dei procedimenti di controllo e parificazione contabile dei Conti giudiziali presentati nei termini dagli Agenti Contabili dell'Ente, con la quale è stata incaricata la Dirigente del II[^] Settore (e Responsabile del Servizio Finanziario) di tale funzione (ai sensi dell'articolo 139 del Codice della Giustizia Contabile);

VISTI:

- il Conto reso dal Tesoriere dell'Unione nei termini di Legge ai sensi del disposto dell'articolo 226 ("Conto del Tesoriere") del Testo Unico sull'ordinamento degli Enti Locali approvato con D.Lgs. n. 267/2000, agli atti del competente Servizio Finanziario, che riporta i dati relativi agli incassi e ai pagamenti effettuati nel corso dell'anno 2021, in accordanza con i dati di cassa per codici gestionali pubblicati alla rilevazione SIOPE vigente per l'anno 2021;
- i Conti della gestione dell'anno 2021 resi dagli altri Agenti contabili dell'Unione, nel termine di Legge del 30 gennaio 2022, ai sensi e per gli effetti dell'articolo 233 del citato Decreto Legislativo n. 267/2000, depositati agli atti del competente Servizio Finanziario;

DATO ATTO che la richiamata Deliberazione di Giunta dell'Unione n. 16/2022 ha recepito il compimento delle operazioni di parificazione dei Conti del Tesoriere e degli Agenti Contabili a denaro e a materia, ai fini della regolarità delle rese dei Conti stessi (la parificazione è stata effettuata dalla Responsabile del Servizio Finanziario e con tale operazione viene verificata e attestata la loro correttezza, nonché la loro congruenza e corrispondenza con le scritture contabili dell'Ente);

PRESO ATTO dello schema di Rendiconto della gestione corredato dei relativi Allegati ex-Lege riguardante l'esercizio 2021, debitamente redatto dal Servizio Finanziario dell'Unione secondo la strutturazione del menzionato Allegato n. 10 al Decreto Legislativo n. 118/2011 e ss.mm.ii. (unito quale Allegato "**Sub A**", parte integrante e sostanziale del presente Atto Deliberativo);

CONSIDERATO che:

-in ordine alle disposizioni di contenimento della spesa per gli apparati amministrativi di cui alle richiamate disposizioni legislative l'Unione ha rispettato i vincoli stabiliti dalla normativa stessa;

-l'Ente ha rispettato l'obiettivo di contenimento della spesa del personale secondo i vigenti precetti di riduzione della spesa stessa;

-il Revisore Unico dell'Unione, Dott.ssa Marina Chiaravalli, nominata con Deliberazione di Consiglio dell'Unione n. 27 del 30 ottobre 2019, ha elaborato l'apposita Relazione di cui all'articolo 239 del Decreto Legislativo 18 agosto 2000, n. 267, dalla quale emerge la corretta regolarità contabile e finanziaria della gestione dell'Ente e la corrispondenza dello schema di Rendiconto alle risultanze della gestione medesima (Allegato "**Sub E**" al presente Atto quale parte integrante e sostanziale);

DATO ATTO:

- che le linee programmatiche dell'esercizio 2021 sono state rispettate;
- ai sensi del menzionato articolo 11 del D.Lgs. n. 118/2011 (comma 6, lettera j) sono stati annotati gli esiti della verifica dei rapporti debiti/crediti reciproci con le proprie Società partecipate (e con i Comuni aderenti) alla fine dell'esercizio 2021 (Allegato "**Sub L**" al presente Atto quale parte integrante e sostanziale);

- che l'Unione non ha sostenuto nell'esercizio 2021 delle spese di rappresentanza ai sensi dell'articolo 16, comma 26 del Decreto Legge 13 agosto 2011, n. 138, convertito con modificazioni dalla Legge 14 settembre 2011, n. 148 (Allegato "**Sub I**", parte integrante e sostanziale della presente Deliberazione);
- che la Relazione Illustrativa della Giunta dell'Unione al Rendiconto della gestione 2021 è stata elaborata in ottemperanza agli articoli 151 e 231 del Decreto Legislativo 18 agosto 2000, n. 267 (come da Allegato "**Sub B**", parte integrante e sostanziale del presente Atto);
- della corrispondenza tra i prospetti annuali 2021 dei dati estratti dal sito web del sistema SIOPE (incassi, pagamenti e indicatori) e le scritture contabili dell'Ente (Allegato "**Sub G**", parte integrante e sostanziale della presente Deliberazione);
- che in seguito alla verifica con i Servizi dell'Unione, non si sono evidenziati debiti fuori Bilancio alla data del 31 dicembre 2021 (Allegato "**Sub F**", parte integrante e sostanziale della presente Deliberazione);
- che dal Prospetto concernente i parametri di riscontro della situazione di deficitarietà strutturale, redatto conformemente alle disposizioni del Decreto Interministeriale del 28 dicembre 2018 (recante gli indicatori e le soglie di parametrizzazione), si rileva che l'Ente non risulta strutturalmente deficitario;
- nel Rendiconto in esame risultano comprese tutte le entrate disposte e tutte le spese pagate;

RICORDATO che, nel rispetto dei tempi e delle metodologie indicati dal Regolamento di Contabilità dell'Unione, il Rendiconto della Gestione ed i relativi allegati sono stati posti a disposizione dei Componenti del presente Organo Consiliare dell'Unione, ai sensi del secondo comma del citato articolo 227 del Decreto Legislativo n. 267/2000;

ACQUISITI sulla proposta della presente Deliberazione, ai sensi degli articoli 49, comma 1, e 147-bis, comma 1, del Decreto Legislativo n. 267/2000 e successive variazioni e integrazioni, e dell'articolo 12, comma 7, del vigente Regolamento sull'Ordinamento degli Uffici e dei Servizi, i seguenti pareri:

-favorevole del Dirigente del II[^] Settore "Bilancio e Finanza", Dott.ssa Ilde De Chiara, in ordine alla regolarità tecnica attestante la regolarità e la correttezza dell'azione amministrativa;

-favorevole del Dirigente del II^ Settore "Bilancio e Finanza", Dott.ssa Ilde De Chiara, Responsabile del Servizio Finanziario, per la regolarità contabile, in quanto l'Atto comporta riflessi diretti o indiretti sulla situazione economico-finanziaria e sul patrimonio dell'Ente;

UDITA l'illustrazione del punto da parte della dott.ssa De Chiara, Dirigente del Servizio finanziario;

UDITI gli interventi del Capogruppo Silingardi Massimo del Gruppo consiliare Centro Sinistra per l'Unione con dichiarazione di voto favorevole, del Capogruppo Cassinadri Marco del Gruppo consiliare Noi per Casalgrande con dichiarazione di voto di astensione;

CON VOTI espressi in forma palese:

Consiglieri presenti e votanti n. 16

Favorevoli: n. 12

Contrari: n. 1 (**Barbanti Marco** Movimento 5 Stelle)

Astenuti: n. 3 (**Baraldi Solange, Cassinadri Marco e Ferrari Lorella**
Noi per Casalgrande)

Approvato a maggioranza

DELIBERA

per le motivazioni espresse in narrativa e qui integralmente richiamate:

- 1. DI APPROVARE**, ai sensi dell'articolo 227, comma 2, del D.Lgs. n. 267/2000 e dell'articolo 18, comma 1, lett. b) del D.Lgs. n. 118/2011, il Rendiconto della Gestione dell'Unione relativo all'esercizio finanziario 2021, nelle risultanze contabili indicate nel Conto del Bilancio, nel Conto Economico e nello Stato Patrimoniale attivo e passivo, e i relativi Allegati di cui ai vigenti modelli ministeriali dell'Allegato n. 10 al D.Lgs. n. 118/2011, uniti al presente Atto con la denominazione Allegato "**Sub A**" quale sua parte integrante e sostanziale;
- 2. DI DARE ATTO** che sulla base del relativo prospetto dimostrativo, il Risultato di Amministrazione dell'esercizio 2021 è pari a 4.168.824,07 euro, così determinato:
 - Parte accantonata: 2.246.998,21 euro
 - Parte vincolata: 1.401.931,86 euro
 - Parte destinata agli investimenti: 21.776,79 euro
 - Parte disponibile: 498.117,21 euro;

3. DI DARE ATTO che:

-il Conto Economico presenta un risultato di esercizio pari a -147.102,72 euro;

-lo Stato Patrimoniale si chiude con un patrimonio netto di Euro 2.089.161,90 così suddiviso:

PATRIMONIO NETTO	SALDO AL 31.12.2021
I)Fondo di dotazione	€. 1.108.246,92
II)Riserve	€. 2.924,01
<i>da capitale</i>	€. 0,00
<i>da permessi di costruire</i>	€. 0,00
<i>Riserve indisponibili per beni demaniali e patrimoniali indisponibili e per i beni culturali</i>	€. 0,00
<i>altre Riserve indisponibili</i>	€. 2.924,01
III)Risultato economico dell'esercizio	-147.102,72
IV)Risultati economici di esercizi precedenti	1.125.093,69
V)Riserve negative per beni indisponibili	€. 0,00
TOTALE PATRIMONIO NETTO	2.089.161,90

- 4. DI APPROVARE** l'allegata Relazione della Giunta dell'Unione sulla gestione al Rendiconto per l'esercizio 2021, ai sensi dell'articolo 151, 6^ comma e dell'articolo 231 del D.Lgs. n. 267/2000 (Allegato "**Sub. B**" quale parte integrante e sostanziale del presente Provvedimento Deliberativo);
- 5. DI APPROVARE** il Piano degli Indicatori sintetici e analitici di Bilancio riferiti all'annualità 2021 a consuntivo, secondo le disposizioni e le definizioni della normativa e della correlata prassi, che si unisce al presente Provvedimento Deliberativo quale parte integrante e sostanziale (Allegato "**Sub C**");
- 6. DI APPROVARE** gli elenchi definitivi dei residui passivi e attivi da riportare, distinti per annualità di provenienza, tenuto conto del Riaccertamento ordinario 2021, effettuato mediante la menzionata Deliberazione di Giunta dell'Unione n. 10/2022, come si delineano tramite il Prospetto Allegato "**Sub D**" quale parte integrante e sostanziale della presente Deliberazione;
- 7. DI DARE ATTO** che sulla presente Deliberazione il Revisore Unico dell'Unione, Dott.ssa Marina Chiaravalli, ha predisposto l'allegata Relazione sul Rendiconto della Gestione 2021, ai sensi dell'articolo 239, comma 1, lettera d), del Decreto Legislativo 18 agosto 2000, n. 267, qui unita come "**Sub E**", parte integrante e sostanziale del presente Atto;
- 8. DI DARE ATTO** che per l'Unione Tresinaro Secchia non sussistono le condizioni di cui agli articoli 242 ("*Individuazione degli enti locali strutturalmente deficitari e relativi*

controlli”) e 244 (“Dissesto finanziario”) del T.U. sull’Ordinamento degli Enti Locali, approvato con D.Lgs. 18 agosto 2000, n. 267, non essendo rilevabili delle situazioni di grave e incontrovertibile squilibrio della gestione, alla luce dei vigenti parametri obiettivi di deficitarietà strutturale approvati dal Decreto Interministeriale 28 dicembre 2018 (come si evince all’apposita Tabella dell’allegato “A”, Rendiconto della Gestione);

9. **DI DARE ATTO** che la gestione finanziaria 2021 si è svolta in conformità ai principi e alle regole previste dalla vigente normativa e prassi in materia di finanza locale e di contabilità pubblica e l’Unione Tresinaro Secchia ha rispettato tutti i prescritti equilibri di Bilancio;
10. **DI PRENDERE ATTO** dell’inesistenza di debiti fuori bilancio al 31 dicembre 2021, come da Attestazione resa dai Dirigenti dell’Ente, Allegato nominato “**Sub F**”, che fa parte integrante e sostanziale della presente Deliberazione;
11. **DI APPROVARE** i prospetti riportanti i dati di rilevazione del sistema SIOPE in ordine ai flussi degli incassi e dei pagamenti effettuati dall’Ente nel corso dell’esercizio finanziario 2021, riuniti all’Allegato “**Sub G**”, parte integrante e sostanziale del presente contesto Deliberativo;
12. **DI APPROVARE** l’unita Attestazione dei tempi di pagamento riferiti all’anno 2021, ai sensi e per gli effetti del Decreto Legge 24 aprile 2014, n. 66 (Legge di conversione n. 89/2014) e correlati chiarimenti ministeriali, come risulta all’Allegato “**Sub H**”, parte integrante e sostanziale della presente Deliberazione Consiliare;

- 13. DI DARE ATTO** che l'Ente non ha sostenuto nell'esercizio 2021 delle spese di rappresentanza secondo i precetti stabiliti dall'articolo 16, comma 26, del Decreto Legge 13 agosto 2011, n. 138 (convertito con modificazioni, dalla Legge 14 settembre 2011, n. 148) e **DI APPROVARE** l'unito Prospetto, quale Allegato **"Sub I"** parte integrante e sostanziale della presente Deliberazione, redatto conformemente allo schema – tipo adottato dal Decreto Interministeriale del 23 gennaio 2012;
- 14. DI APPROVARE** l'acclusa Nota informativa di verifica dei rapporti di debito e credito intercorrenti con le Società Partecipate dall'Unione Tresinaro Secchia (e con i Comuni aderenti), predisposta ai sensi e per gli effetti dell'articolo 11, comma 6, lettera j) del D.Lgs. n. 118/2011, parte integrante e sostanziale del presente Atto Deliberativo quale Allegato **"Sub L"**;
- 15. DI APPROVARE** i prospetti riportanti i dati di rilevazione a consuntivo delle misure di copertura tariffaria dei servizi a domanda individuale dell'Unione, erogati nel corso dell'esercizio finanziario 2021, riuniti all'Allegato **"Sub M"**, parte integrante e sostanziale del presente contesto Deliberativo;
- 16. DI APPROVARE** l'allegata Relazione sulla gestione al Conto Economico e allo Stato Patrimoniale (al 31 dicembre 2021), corredata della Nota Integrativa al Bilancio al 31.12.2021, volta all'esposizione dei passaggi formativi compiuti al fine di ottenere le risultanze economiche e patrimoniali della rendicontazione 2021 (Allegato **"Sub N"**, parte integrante e sostanziale della presente Deliberazione)
- 17. DI DARE ATTO** che, mediante la richiamata Deliberazione di Giunta dell'Unione n. 15/2022, è stata approvata la rendicontazione 2021 della destinazione delle sanzioni amministrative pecuniarie per violazioni al Codice della Strada alle finalità previste dal vigente Decreto Legislativo 30 aprile 1992, n. 285 ("Nuovo Codice della Strada"), secondo quanto disposto dall'articolo 40, comma 4, della Legge n. 120/2010;
- 18. DI PRENDERE ATTO** dell'avvenuta resa nei termini di Legge del rendiconto del Tesoriere dell'Unione, che espone le seguenti risultanze:

DESCRIZIONE	CONTO RESIDUI	CONTO COMPETENZA	TOTALE
-------------	---------------	---------------------	--------

Fondo cassa al 01.01.2021			€. 2.962.868,77
RISCOSSIONI	€. 3.247.906,46	€. 13.245.993,16	€.16.493.899,62
PAGAMENTI	€. 2.982.067,68	€. 12.298.377,08	€.15.280.444,76
Fondo cassa al 31.12.2021			€. 4.176.323,63

e dei conti di gestione rimessi dagli altri Agenti Contabili dell'esercizio finanziario 2021 (conservate agli atti del Servizio Finanziario)) e della compiuta parificazione degli stessi mediante apposizione del visto di regolarità da parte della Responsabile del Servizio Finanziario dell'Unione, e conseguentemente **APPROVARE** la suddetta operazione di parifica di tali prospetti di conto di cui al D.P.R. 31.01.1996, n. 194, ai sensi e per gli effetti delle disposizioni del T.U.E.L., del Codice di Giustizia Contabile e della Circolare n. 1/2021 del Presidente della Sezione giurisdizionale della Corte dei Conti per l'Emilia Romagna;

19. DI DISPORRE la trasmissione del presente Atto alla Responsabile del Servizio Finanziario dell'Unione Tresinaro Secchia, ai fini dell'espletamento dei correlati successivi adempimenti di propria competenza (tra i quali quello del tempestivo invio della documentazione del Consuntivo 2021 alla Banca Dati della Pubblica Amministrazione -BDAP, ai sensi del D.M. 12 maggio 2016);

20. DI PUBBLICARE la presente Deliberazione sul sito istituzionale dell'Ente, in 'Amministrazione Trasparente'.

SUCCESSIVAMENTE, stante l'urgenza e la necessità di perfezionare il procedimento di rendicontazione 2021 dell'Ente entro la tempistica ex-Lege, al fine di rispettare i precetti della normativa in materia ed effettuare puntualmente i successivi correlati adempimenti, rendendo così operative le risultanze del Rendiconto,

CON VOTI espressi in forma palese:

Consiglieri presenti e votanti **n. 16**

Favorevoli: **n. 12**

Contrari: **n. 1 (Barbanti Marco Movimento 5 Stelle)**

Astenuti: **n. 3 (Baraldi Solange, Cassinadri Marco e Ferrari Lorella
Noi per Casalgrande)**

Approvato a maggioranza

dichiara il presente atto immediatamente eseguibile ai sensi dell'art. 134 4° comma del D.Lgs. 267/2000.

Letto, confermato e sottoscritto.

Il Presidente del Consiglio

Barozzi Andrea

Documento firmato digitalmente

(artt. 20-21-24 D. Lgs. 7/03/2005 n. 82 e s.m.i.)

Il Segretario Generale

Rosario Napoleone

Documento firmato digitalmente

(artt. 20-21-24 D. Lgs. 7/03/2005 n. 82 e s.m.i.)

**VERBALE DI DELIBERAZIONE DELLA
GIUNTA DELL'UNIONE N° 22 DEL 28/03/2023**

OGGETTO: DESTINAZIONE DEI PROVENTI DELLE SANZIONI AMMINISTRATIVE PECUNIARIE PER VIOLAZIONI PREVISTE DAL CODICE DELLA STRADA ALLE FINALITA' DI CUI ALL'ART. 208 DEL VIGENTE D.LGS. 30 APRILE 1992, N. 285- RENDICONTO ANNO 2022.

L'anno **2023**, addì **ventotto** del mese di **Marzo** alle ore **11:00**, in Scandiano presso Sala Consiliare della sede municipale, convocata dal Presidente si è riunita la Giunta dell'Unione, con l'intervento dei Signori:

All'appello iniziale risultano:

NOMINATIVO	FUNZIONE	P	A
NASCIUTI MATTEO	Presidente	x	
BORGHI NELLO	Vice Presidente dell'Unione	x	
CAVALLARO EMANUELE	Assessore		x
CORTI FABRIZIO	Assessore	x	
DAVIDDI GIUSEPPE	Assessore		x
ZANNI GIORGIO	Assessore	x	

Presenti: 4 Assenti: 2

Partecipa alla seduta il Segretario generale **Dott.ssa Maria Assunta Manco**.

Il Presidente Dell'unione **Matteo Nasciuti**, invita la Giunta a trattare l'argomento in oggetto.

DELIBERAZIONE DI G.U. N. 22 DEL 28/03/2023

OGGETTO: DESTINAZIONE DEI PROVENTI DELLE SANZIONI AMMINISTRATIVE PECUNIARIE PER VIOLAZIONI PREVISTE DAL CODICE DELLA STRADA ALLE FINALITA' DI CUI ALL'ART. 208 DEL VIGENTE D.LGS. 30 APRILE 1992, N. 285-RENDICONTO ANNO 2022.

LA GIUNTA DELL'UNIONE

RILEVATA la propria competenza ai sensi e per gli effetti :

- dell'articolo 48 (“Competenze delle giunte”) del Decreto Legislativo 18 agosto 2000, n. 267 (recante “*Testo Unico delle leggi sull'ordinamento degli enti locali*”);
- dell'articolo 174 (“*Predisposizione ed approvazione del Bilancio e dei suoi allegati*”), del medesimo Decreto Legislativo n. 267/2000, che al comma 1 disciplina le procedure per l'approvazione dello schema di Bilancio annuale di Previsione finanziario e del Documento Unico di Programmazione, che sono predisposti dall'Organo Esecutivo e da questo presentati all'Organo Consiliare, unitamente agli allegati e alla relazione dell'Organo di Revisione;
- dell'articolo 227 (“*Rendiconto della gestione*”) dello stesso Decreto Legislativo n. 267/2000, di presupposto normativo alla materia riguardante la rendicontazione dei termini di programmazione svolti dall'Ente Locale;
- dell'articolo 32 (“*Competenze della Giunta*”) del vigente Statuto dell'Unione;

RICHIAMATE e qui integralmente recepite:

- la Deliberazione del Consiglio dell'Unione n. 8 del 30 settembre 2008, immediatamente eseguibile ex-Lege, avente ad oggetto: “Convenzione per il trasferimento all'Unione Tresinaro Secchia delle funzioni di Polizia Municipale. Approvazione”;
- la Deliberazione di Consiglio dell'Unione n. 7 del 30 gennaio 2015, esecutiva ex-Lege, titolata “Convenzione per la gestione associata dei servizi di Polizia Municipale fra i Comuni di Baiso, Casalgrande, Castellarano, Rubiera, Scandiano, Viano e l'Unione Tresinaro Secchia – Approvazione”;

PRESO ATTO in via preliminare dell'articolo 208 (*“Proventi delle sanzioni amministrative pecuniarie”*) del Decreto Legislativo 30 aprile 1992, n. 285 (*“Nuovo Codice della Strada”*), così come modificato dalla Legge 29 luglio 2010, n. 120, che dispone le seguenti principali direttive in ordine alla destinazione dei proventi delle sanzioni amministrative per le violazioni dei suoi precetti:

- al comma 1 stabilisce che i proventi delle sanzioni amministrative pecuniarie siano devoluti alle Regioni, Province e Comuni, quando le violazioni siano state accertate da funzionari, ufficiali ed agenti, rispettivamente, delle Regioni, delle Province e dei Comuni;
- al comma 4 fissa che una quota pari al 50% dei proventi spettanti agli Enti sia destinata contabilmente:
 - a) in misura non inferiore a un quarto della quota citata, vale a dire non inferiore al 12,50% del totale, a interventi di sostituzione, di ammodernamento, di potenziamento, di messa a norma e di manutenzione della segnaletica delle strade di proprietà dell'Ente;
 - b) in misura non inferiore a un quarto della quota citata, nel senso di non inferiore al 12,50% del totale, a potenziamento delle attività di controllo e di accertamento delle violazioni in materia di circolazione stradale, anche attraverso l'acquisto di automezzi, mezzi e attrezzature dei Corpi e dei servizi di Polizia provinciale e di Polizia municipale di cui alle lettere *d-bis*) ed *e*) del comma 1 dell'articolo 12 dello stesso Decreto Legislativo n. 285/1992;
 - c) ad altre finalità, in misura non superiore al 25% del totale, connesse *“al miglioramento della sicurezza stradale, relative alla manutenzione delle strade di proprietà dell'ente, all'installazione, all'ammodernamento, al potenziamento, alla messa a norma e alla manutenzione delle barriere e alla sistemazione del manto stradale delle medesime strade, alla redazione dei piani di cui all'articolo 36, a interventi per la sicurezza stradale a tutela degli utenti deboli, quali bambini, anziani, disabili, pedoni e ciclisti, allo svolgimento, da parte degli organi di polizia locale, nelle scuole di ogni ordine e grado, di corsi didattici finalizzati all'educazione stradale, a misure di assistenza e di previdenza per il personale di cui alle lettere d-bis) ed e) del comma 1 dell'articolo 12, alle misure di cui al comma 5-bis del presente articolo e a interventi a favore della mobilità ciclistica”*;
- al comma 5 sancisce la determinazione annuale con Delibera della Giunta delle quote da destinare alle finalità di cui al comma 4, ferma restando la facoltà dell'Ente Locale di *“destinare in tutto o in parte la restante quota del 50 per cento dei proventi alle finalità di cui al citato comma 4”*;

- al comma 5 bis prescrive che la quota dei proventi delle sanzioni amministrative pecuniarie citata nella lettera c del comma 4 (che si ricorda non può essere superiore al 25% del totale) *"può anche essere destinata ad assunzioni stagionali a progetto nelle forme di contratti a tempo determinato e a forme flessibili di lavoro, ovvero al finanziamento di progetti di potenziamento dei servizi di controllo finalizzati alla sicurezza urbana e alla sicurezza stradale, nonché a progetti di potenziamento dei servizi notturni e di prevenzione delle violazioni di cui agli articoli 186, 186-bis e 187 e all'acquisto di automezzi, mezzi e attrezzature dei Corpi e dei servizi di polizia provinciale e di polizia municipale di cui alle lettere d-bis) ed e) del comma 1 dell'articolo 12, destinati al potenziamento dei servizi di controllo finalizzati alla sicurezza urbana e alla sicurezza stradale, o all'acquisto di automezzi, mezzi e attrezzature per finalità di protezione civile di competenza dell'ente interessato."*;

VISTA in particolare la Delibera n. 274 del 25 giugno 2013 della Corte dei Conti - Sezione Regionale per la Lombardia, che stabilisce che nel concetto di *"mezzi e attrezzature"* può essere ricompreso tutto ciò che, pur non avendo un diretto rapporto con il potenziamento delle attività di controllo in materia di circolazione stradale, sia necessario al fine di espletare il servizio in modo regolare ed efficiente, come ad esempio: divise e buffetteria, armi in dotazione, munizioni, esercitazioni al poligono di tiro, blocchi verbali, testi normativi, corsi di formazione e aggiornamento professionale, dotazioni obbligatorie e facoltative dei veicoli, apparecchiature informatiche portatili;

RICHIAMATI:

- l'articolo 142 del menzionato D.Lgs. n. 285/1992, che disciplina i limiti di velocità sulle varie tipologie di strade e di veicoli e prevede la possibilità da parte degli organi di Polizia Stradale di accertare il mancato rispetto degli stessi con specifiche apparecchiature regolarmente omologate e le relative sanzioni;
- l'articolo 25 c. 1 della Legge 29 luglio 2010, n. 120 che ha introdotto al sopra citato articolo 142:

-il comma 12-bis che testualmente recita “... *I proventi delle sanzioni derivanti dall'accertamento delle violazioni dei limiti massimi di velocità stabiliti dal presente articolo, attraverso l'impiego di apparecchi o di sistemi di rilevamento della velocità ovvero attraverso l'utilizzazione di dispositivi o di mezzi tecnici di controllo a distanza delle violazioni -omissis - sono attribuiti, in misura pari al 50 per cento ciascuno, all'ente proprietario della strada su cui e' stato effettuato l'accertamento o agli enti che esercitano le relative funzioni ai sensi dell'articolo 39 del decreto del Presidente della Repubblica 22 marzo 1974, n. 381...*”;

-il comma 12 ter che testualmente recita” *Gli enti di cui al comma 12 bis destinano le somme derivanti dall'attribuzione delle quote dei proventi delle sanzioni amministrative pecuniariaalla realizzazione di interventi di manutenzione e messa in sicurezza delle infrastrutture stradali, ivi compresa la segnaletica e le barriere, e dei relativi impianti, nonché al potenziamento delle attività di controllo e di accertamento delle violazioni in materia di circolazione stradale, ivi comprese le spese relative al personale (...)*”;

- l'art. 25 c. 3 della legge 29 luglio 2010, n. 120, che prevede: “*Le disposizioni di cui ai commi 12-bis, 12-ter e 12-quater dell'articolo 142 del decreto legislativo n. 285 del 1992, introdotti dal presente articolo, si applicano a decorrere dal primo esercizio finanziario successivo a quello in corso alla data dell'emanazione del decreto di cui al comma 2*”, subordinando l'esecutività dell'art. 142 c. 12 bis all'emanazione di un decreto del Ministro delle infrastrutture e dei trasporti, di concerto con il Ministro dell'interno, sentita la Conferenza Stato-Citta' ed autonomie locali;
- l'art. 4 ter c. 16 del D.L. 2 marzo 2012, n. 16, convertito con modificazioni con la legge 26 aprile 2012 n. 44, che così recita “*Il decreto di cui al comma 2 dell'articolo 25 della legge 29 luglio 2010, n. 120, è emanato entro novanta giorni dalla data di entrata in vigore del presente decreto. In caso di mancata emanazione del decreto entro il predetto termine trovano comunque applicazione le disposizioni di cui ai commi 12-bis, 12-ter e 12-quater dell'articolo 142 del codice della strada di cui al decreto legislativo 30 aprile 1992, n. 285.*”;

VISTO il Decreto Interministeriale n. 608 del 30 dicembre 2019, emanato ai sensi del comma 2 dell'articolo 25 della Legge n. 120/2010 e recante “*Disposizioni in materia di destinazione dei proventi delle sanzioni a seguito dell'accertamento delle violazioni dei limiti di velocità*”, volto a fornire i necessari chiarimenti all'applicazione dell'obbligo di relazione annuale relativa ai proventi di cui agli articoli 208, comma 1 e 142, comma 12-bis del menzionato Decreto Legislativo n. 285/1992 (con la correlata Circolare del Ministero dell'Interno n. 14 del 9 luglio 2020, recante le istruzioni operative per l'inserimento dei dati nell'apposita piattaforma informatica);

PRESO ATTO della Deliberazione di Giunta dell'Unione n. 52 del 17.10.2017, efficace ai sensi di Legge, titolata “*Accordo di programma tra la Provincia di Reggio Emilia e l'Unione Tresinaro Secchia per l'incremento della sicurezza sulle strade e l'adozione dei corretti comportamenti di guida*”, tramite la quale sono state fissate le clausole inerenti gli obblighi (da parte dell'Unione) di riversamento dell'incasso dei proventi delle sanzioni accertate sulle strade di proprietà provinciale, secondo le disposizioni del citato articolo 142 del Decreto Legislativo n. 285/1992;

RICHIAMATA la propria Deliberazione (di Giunta dell'Unione) n. 4 del 25 gennaio 2022, legalmente esecutiva, recante “*DESTINAZIONE DEI PROVENTI DELLE SANZIONI PER VIOLAZIONI PREVISTE DAL CODICE DELLA STRADA ALLE FINALITA' DI CUI ALL'ARTICOLO 208 DEL DECRETO LEGISLATIVO N. 285/1992 - ESERCIZIO FINANZIARIO 2022.*”, mediante la quale, ai sensi e per gli effetti del comma 5 del citato articolo 208 del D.Lgs. n. 285/1992, sono state determinate le previsioni delle quote annuali (2022) dei proventi sanzionatori da destinare alle finalità di cui al comma 4 del medesimo articolo;

PRESO ATTO della proposta di rendicontazione delle spese finanziate con i proventi delle sanzioni al Nuovo Codice della Strada formulata dal Comandante del Corpo Unico Intercomunale di Polizia Municipale, Dirigente del Settore III^ “Corpo Unico Polizia Municipale”, relativamente all'esercizio finanziario 2022 (e comprensiva delle quote di competenza dei Comuni aderenti), e **RITENUTO** di approvare tale Rendiconto di utilizzo dei suddetti proventi, prodotto ai sensi del menzionato articolo 40 della Legge n. 120/2010, così come riportato nell’ “*Allegato 1*”, che costituisce parte integrante e sostanziale del presente Provvedimento Deliberativo;

DATO ATTO che si rende necessario determinare la ripartizione della destinazione del 50% dei proventi di cui all'articolo 208 (del “Nuovo Codice della Strada”) in applicazione delle sue norme ai commi 4, 5 e 5 bis e la destinazione del 100% dei proventi di cui all'articolo 142 commi 12 bis, ter e quater (sempre del “Nuovo Codice della Strada”) nel rispetto delle finalità ivi previste;

RICHIAMATI nel loro dettato normativo e di prassi:

- il Decreto Legislativo 30 aprile 1992, n. 285, recante “Nuovo Codice della Strada” e sue successive modificazioni e integrazioni;
- il Titolo II (recante “Programmazione e Bilanci”) del Decreto Legislativo 18 agosto 2000, n. 267, " Testo Unico delle leggi sull'ordinamento degli Enti Locali" e sue successive modifiche e integrazioni;
- il vigente Statuto dell'Unione Tresinaro Secchia;

ACQUISITI , sulla proposta della presente Deliberazione ai sensi degli articolo 49, comma 1, e 147 bis, comma 1, del Testo Unico Enti Locali e dell'articolo 12, comma 7 del vigente Regolamento Unico sull'Ordinamento degli Uffici e dei Servizi, i seguenti Pareri:

- favorevole del Comandante della Polizia Municipale dott. Italo Rosati, Dirigente del Settore III “Corpo Unico Polizia Municipale”, in ordine alla regolarità tecnica attestante la regolarità e la correttezza dell'azione amministrativa;
- favorevole del Responsabile del Servizio Finanziario, Dirigente del Settore II “Bilancio e Finanza”, dott.ssa Ilde De Chiara, in ordine alla regolarità contabile in quanto l'atto comporta riflessi diretti o indiretti sulla situazione economica- finanziaria o sul patrimonio dell'Ente;

CON VOTI unanimi e favorevoli espressi in forma palese,

DELIBERA

(per le ragioni espresse in premessa che qui si richiamano integralmente)

1. **DI APPROVARE**, ai sensi dell'articolo 40, comma 4, della Legge 29 luglio 2010, n. 120, la rendicontazione ai soli fini della destinazione dei proventi delle sanzioni amministrative pecuniarie a consuntivo 2022 (a prescindere dalle movimentazioni effettuate in sede di Bilancio preventivo dall'Unione e dai Comuni appartenenti che rilevano contabilmente pari entrata/uscita), come disciplinato dagli articoli 142 e 208 del Decreto Legislativo 30 aprile 1992, n. 285 ("Nuovo Codice della Strada") e riportato nel prospetto "*Allegato 1*" che costituisce parte integrante e sostanziale del presente Provvedimento Deliberativo;
2. **DI TRASMETTERE** il presente Atto ai Comuni Componenti l'Unione, al solo fine del recepimento da parte di essi delle quote di destinazione rendicontate di loro competenza;
3. **DI PUBBLICARE** il presente Atto Deliberativo nel sito web istituzionale, alla sezione Trasparenza, secondo quanto previsto dal D.Lgs. n. 33/2013 e ss.mm.ii.

SUCCESSIVAMENTE, stante l'urgenza e la necessità di adempiere agli obblighi inerenti e conseguenti alla presente Deliberazione e di permettere ai Comuni aderenti all'Unione Tresinaro Secchia di rendicontare anch'essi la destinazione dei proventi delle sanzioni amministrative pecuniarie al Codice della Strada, con voti unanimi e favorevoli espressi in forma palese, dichiara il presente Atto immediatamente eseguibile ai sensi dell'art. 134, 4° comma del D.Lgs. 267/2000.

Letto, confermato e sottoscritto.

Il Presidente Dell'unione

Matteo Nasciuti

Documento firmato digitalmente

(artt. 20-21-24 D. Lgs. 7/03/2005 n. 82 e s.m.i.)

Il Segretario Generale

Dott.ssa Maria Assunta Manco

Documento firmato digitalmente

(artt. 20-21-24 D. Lgs. 7/03/2005 n. 82 e s.m.i.)

UNIONE TRESINARO SECCHIA
RENDICONTO 2022

ENTRATE PER SANZIONI DEL CODICE DELLA STRADA	CAP. BILANCIO	IMPORTO BILANCIO 2022	IMPORTO ASSESTATO 2022	RENDICONTO 2022
Sanzioni previste in bilancio				
sanzioni ex art. 208 CDS anno corrente	6015/01	935.000,00	706.750,00	682.805,02
sanzioni ex art. 208 CDS anni precedenti	6015/02	300.000,00	300.000,00	300.000,00
totale		1.235.000,00	1.006.750,00	982.805,02
sanzioni ex art 142 CDS	6015/01	765.000,00	578.250,00	558.658,65
totale sanzioni		2.000.000,00	1.585.000,00	1.541.463,67
a detrarre F.C.D.E.		365.917,01	365.917,01	365.917,01
- di cui FCDE su art. 208		201.254,36	201.254,36	201.254,36
- di cui FCDE su art. 142		164.662,65	164.662,65	164.662,65
<i>spese per riscossione sanzioni</i>	002310/16	305.000,00	260.000,00	258.000,00
- di cui art. 208		167.750,00	143.000,00	141.900,00
- di cui art. 142		137.250,00	117.000,00	116.100,00
sanzioni ex art. 208 al netto		865.995,64	662.495,64	639.650,66
quota vincolata (50%)		432.997,82	331.247,82	319.825,33
sanzioni ex art. 142 al netto		463.087,35	296.587,35	277.896,00
quota vincolata (100%)		463.087,35	296.587,35	277.896,00

UNIONE TRESINARO SECCHIA
RENDICONTO 2022

Art.208		CAP. BILANCIO		IMPORTO BILANCIO 2022	IMPORTO ASSESTATO 2022	RENDICONTO 2022
comma 4 lettera a) interventi di sostituzione, di ammodernamento, di potenziamento, dimessa a norma e di manutenzione della segnaletica delle strade di proprietà dell'ente; da trasferire alle amministrazioni proprietarie delle strade	comuni		25%	108.249,46	82.811,96	79.956,33
comma 4 lettera b) Potenziamento delle attività di controllo e di accertamento delle violazioni in materia di circolazione stradale, acquisto attrezzature corpi	unione		25%	108.249,46	82.811,96	79.956,33
Noleggio strumentazione per il controllo e l'accertamento delle violazioni	unione	002400/00		68.000,00	30.000,00	21.960,00
Progetto finalizzato al potenziamento dei controlli stradali festivi serali e notturni	unione			39.249,46	51.811,96	57.849,44
acquisto piccole attrezzature	unione	002210/01		1.000,00	1.000,00	146,89
comma 4 lettera c) ad altre finalità connesse al miglioramento della sicurezza stradale, relative alla manutenzione delle strade di proprietà dell'ente, all'installazione, all' ammodernamento, al potenziamento, alla messa a norma e alla manutenzione delle barriere e alla sistemazione del manto stradale delle medesime strade, alla redazione dei piani di cui all'articolo 36, a interventi per la sicurezza stradale a tutela degli utenti deboli, quali bambini, anziani, disabili, pedoni e ciclisti, allo svolgimento, da parte degli organi di polizia locale, nelle scuole di ogni ordine e grado, di corsi didattici finalizzati all'educazione stradale, a misure di assistenza e di previdenza per il personale di cui alle lettere d-bis) ed e) del comma 1 dell'articolo 12, alle misure di cui al comma 5-bis del presente articolo e a interventi a favore della mobilità ciclistica.	comuni/ unione		50%	216.498,90	165.623,90	159.912,67
di cui:						
Svolgimento, da parte degli organi di polizia locale, nelle scuole di ogni ordine e grado, di corsi didattici finalizzati all'educazione stradale	unione	002300/14		500,00	500,00	487,84
Previdenza integrativa personale	unione	002170/02		30.000,00	30.000,00	30.000,00
Misure di cui al comma 5 bis						

UNIONE TRESINARO SECCHIA
RENDICONTO 2022

assunzioni stagionali	unione	002190/10-20, 002760		85.832,00	85.832,00	83.237,31
<i>da trasferire alle amministrazioni proprietarie delle strade</i>	comuni			100.166,90	49.291,90	46.187,52
TOTALE				432.997,82	331.247,82	319.825,33
Art.142 comma 12 ter						
trasferimento quota sanzioni all'ente proprietario della strada	unione	002422		190.000,00	110.000,00	95.041,73
realizzazione di interventi di manutenzione e messa in sicurezza delle infrastrutture stradali - da trasferire alle amministrazioni proprietarie delle strade	comuni			200.866,80	126.929,30	132.783,71
potenziamento delle attività di controllo e di accertamento delle violazioni in materia di circolazione stradale, ivi comprese le spese relative al personale - (progetto sicurezza stradale)	unione			72.220,55	59.658,05	50.070,56
TOTALE				463.087,35	296.587,35	277.896,00

QUOTA SANZIONI DA TRASFERIRE AI COMUNI				IMPORTO BILANCIO 2022	IMPORTO ASSESTATO 2022	RENDICONTO 2022
comma 4 lettera a) interventi di sostituzione, di ammodernamento, di potenziamento, dimessa a norma e di manutenzione della segnaletica delle strade di proprietà dell'ente; da trasferire alle amministrazioni proprietarie delle strade		art. 208		108.249,46	82.811,96	79.956,33
realizzazione di interventi di manutenzione e messa in sicurezza delle infrastrutture stradali		art. 142		200.866,80	126.929,30	132.783,71

**UNIONE TRESINARO SECCHIA
RENDICONTO 2022**

<p>comma 4 lettera c) ad altre imanta connesse al miglioramento della sicurezza stradale, relative alla manutenzione delle strade di proprietà dell'ente, all'installazione, all' ammodernamento, al potenziamento, alla messa a norma e alla manutenzione delle barriere e alla sistemazione del manto stradale delle medesime strade, alla redazione dei piani di cui all'articolo 36, a interventi per la sicurezza stradale a tutela degli utenti deboli, quali bambini, anziani, disabili, pedoni e ciclisti, allo svolgimento, da parte degli organi di polizia locale, nelle scuole di ogni ordine e grado, di corsi didattici finalizzati all'educazione stradale, a misure di assistenza e di previdenza per il personale di cui alle lettere d-bis) ed e) del comma 1 dell'articolo 12, alle misure di cui al comma 5-bis del presente articolo e a interventi a favore della mobilità ciclistica</p>	art.208		100.166,90	49.291,90	46.187,52
TOTALE DA RIPARTIRE			409.283,16	259.033,16	258.927,56

		Popolazione 31/12/2020	coeff. pop	IMPORTO BILANCIO 2022	IMPORTO ASSESTATO 2022	RENDICONTO 2022
Baiso		3211	3,93%	16.084,83	10.180,00	10.175,85
Casalgrande		19019	23,28%	95.281,12	60.302,92	60.278,34
Castellarano		15389	18,84%	77.108,94	48.801,85	48.781,95
Rubiera		14936	18,29%	74.857,89	47.377,16	47.357,85
Scandiano		25817	31,60%	129.333,48	81.854,48	81.821,11
Viano		3317	4,06%	16.616,90	10.516,75	10.512,46
TOTALE		81689	100,00%	€ 409.283,16	€ 259.033,16	€ 258.927,56

Scandiano, 23 marzo 2023

Il Dirigente Comandante del Corpo Unico Polizia Municipale

Il Responsabile del Servizio Finanziario
dr.ssa Ilde De Chiara

F.to digitalmente ai sensi D.Lgs. n.82/2005 e s.m.i.

dr. Italo Rosati

F.to digitalmente ai sensi D.Lgs. n.82/2005 e s.m.i.

PROSPETTO DI COPERTURA DEI SERVIZI A DOMANDA INDIVIDUALE RENDICONTO 2022

SERVIZIO	SPESE				ENTRATE	copertura %
	PERSONALE	BENI E SERVIZI	AMMORTAMENTI	TOTALE		
ASILI NIDO	€ 551.482,40	€ 237.692,78	€ 0,00	€ 789.175,18	€ 301.197,11	38,17
REFEZIONE SCOLASTICA	€ 67.653,87	€ 619.100,68	€ 0,00	€ 686.754,55	€ 471.467,38	68,65
TOTALI	€ 619.136,27	€ 856.793,46	€ 0,00	€ 1.475.929,73	€ 772.664,49	52,35

Piano degli indicatori di bilancio

Indicatori sintetici

Rendiconto esercizio 2022

	TIPOLOGIA INDICATORE	DEFINIZIONE	VALORE INDICATORE 2022
1	Rigidità strutturale di bilancio		
1.1	Incidenza spese rigide (disavanzo, personale e debito) su entrate correnti	[ripiano disavanzo a carico dell'esercizio + Impegni (Macroaggregati 1.1 "Redditi di lavoro dipendente" + pdc 1.02.01.01.000 "IRAP"– FPV entrata concernente il Macroaggregato 1.1 + FPV personale in uscita 1.1 + 1.7 "Interessi passivi" + Titolo 4 Rimborso prestiti)] / (Accertamenti primi tre titoli Entrate e trasferimenti in conto capitale per ripiano disavanzi pregressi)	0,24
2	Entrate correnti		
2.1	Incidenza degli accertamenti di parte corrente sulle previsioni iniziali di parte corrente	Totale accertamenti primi tre titoli di entrata / Stanziamenti iniziali di competenza dei primi tre titoli delle Entrate	1,03
2.2	Incidenza degli accertamenti di parte corrente sulle previsioni definitive di parte corrente	Totale accertamenti primi tre titoli di entrata / Stanziamenti definitivi di competenza dei primi tre titoli delle Entrate	0,98
2.3	Incidenza degli accertamenti delle entrate proprie sulle previsioni iniziali di parte corrente	Totale accertamenti (pdc E.1.01.00.00.000 "Tributi" – "Compartecipazioni di tributi" E.1.01.04.00.000 + E.3.00.00.00.000 "Entrate extratributarie") / Stanziamenti iniziali di competenza dei primi tre titoli delle Entrate	0,78
2.4	Incidenza degli accertamenti delle entrate proprie sulle previsioni definitive di parte corrente	Totale accertamenti (pdc E.1.01.00.00.000 "Tributi" – "Compartecipazioni di tributi" E.1.01.04.00.000 + E.3.00.00.00.000 "Entrate extratributarie") / Stanziamenti definitivi di competenza dei primi tre titoli delle Entrate	0,75
2.5	Incidenza degli incassi correnti sulle previsioni iniziali di parte corrente	Totale incassi c/competenza e c/residui dei primi tre titoli di entrata / Stanziamenti iniziali di cassa dei primi tre titoli delle Entrate	0,80
2.6	Incidenza degli incassi correnti sulle previsioni definitive di parte corrente	Totale incassi c/competenza e c/residui primi tre titoli di entrata / Stanziamenti definitivi di cassa dei primi tre titoli delle Entrate	0,69
2.7	Incidenza degli incassi delle entrate proprie sulle previsioni iniziali di parte corrente	Totale incassi c/competenza e c/residui (pdc E.1.01.00.00.000 "Tributi" – "Compartecipazioni di tributi" E.1.01.04.00.000 + E.3.00.00.00.000 "Entrate extratributarie") / Stanziamenti iniziali di cassa dei primi tre titoli delle Entrate	0,63
2.8	Incidenza degli incassi delle entrate proprie sulle previsioni definitive di parte corrente	Totale incassi c/competenza e c/residui (pdc E.1.01.00.00.000 "Tributi" – "Compartecipazioni di tributi" E.1.01.04.00.000 + E.3.00.00.00.000 "Entrate extratributarie") / Stanziamenti definitivi di cassa dei primi tre titoli delle Entrate	0,54

Piano degli indicatori di bilancio

Indicatori sintetici

Rendiconto esercizio 2022

TIPOLOGIA INDICATORE	DEFINIZIONE	VALORE INDICATORE 2022
3	Anticipazioni dell'Istituto tesoriere	
3.1	Utilizzo medio Anticipazioni di tesoreria Somatoria degli utilizzi giornalieri delle anticipazioni nell'esercizio / (365 x max previsto dalla norma)	0,00
3.2	Anticipazione chiuse solo contabilmente Anticipazione di tesoreria all'inizio dell'esercizio successivo / max previsto dalla norma	0,00
4	Spese di personale	
4.1	Incidenza della spesa di personale sulla spesa corrente Impegni (Macroaggregato 1.1 "Redditi di lavoro dipendente" + pdc 1.02.01.01.000 "IRAP" + FPV personale in uscita 1.1 – FPV personale in entrata concernente il Macroaggregato 1.1) / (Impegni Spesa corrente – FCDE corrente + FPV concernente il Macroaggregato 1.1 – FPV di entrata concernente il Macroaggregato 1.1)	0,25
4.2	Incidenza del salario accessorio ed incentivante rispetto al totale della spesa di personale Indica il peso delle componenti afferenti la contrattazione decentrata dell'ente rispetto al totale dei redditi da lavoro Impegni (pdc 1.01.01.004 + 1.01.01.008 "indennità e altri compensi al personale a tempo indeterminato e determinato" + pdc 1.01.01.003 + 1.01.01.007 "straordinario al personale a tempo indeterminato e determinato" + FPV in uscita concernente il Macroaggregato 1.1 – FPV di entrata concernente il Macroaggregato 1.1) / Impegni (Macroaggregato 1.1 "Redditi di lavoro dipendente" + pdc U.1.02.01.01.000 "IRAP" + FPV in uscita concernente il Macroaggregato 1.1 – FPV in entrata concernente il Macroaggregato 1.1)	0,08
4.3	Incidenza spesa personale flessibile rispetto al totale della spesa di personale Indica come gli enti soddisfano le proprie esigenze di risorse umane, mixando le varie alternative contrattuali più rigide (personale dipendente) o meno rigide (forme di lavoro flessibile) Impegni (pdc U.1.03.02.010.000 "Consulenze" + pdc U.1.03.02.12.000 "lavoro flessibile/LSU/Lavoro interinale" + pdc U.1.03.02.11.000 "Prestazioni professionali e specialistiche") / Impegni (Macroaggregato 1.1 "Redditi di lavoro dipendente" + pdc U.1.02.01.01.000 "IRAP" + FPV in uscita concernente il Macroaggregato 1.1 – FPV in entrata concernente il Macroaggregato 1.1)	0,02

Piano degli indicatori di bilancio

Indicatori sintetici

Rendiconto esercizio 2022

TIPOLOGIA INDICATORE		DEFINIZIONE	VALORE INDICATORE 2022
4.4	Spesa di personale procapite (Indicatore di equilibrio dimensionale in valore assoluto)	Impegni (Macroaggregato 1.1 "Redditi di lavoro dipendente" + pdc 1.02.01.01.000 "IRAP" + FPV personale in uscita 1.1 – FPV personale in entrata concernente il Macroaggregato 1.1) / popolazione residente al 1° gennaio (al 1° gennaio dell'esercizio di riferimento o, se non disponibile, al 1° gennaio dell'ultimo anno disponibile)	177,43
5 Esternalizzazione dei servizi			
5.1	Indicatore di esternalizzazione dei servizi	(pdc U.1.03.02.15.000 "Contratti di servizio pubblico" + pdc U.1.04.03.01.000 "Trasferimenti correnti a imprese controllate" + pdc U.1.04.03.02.000 "Trasferimenti correnti a altre imprese partecipate") / totale spese Titolo I	0,29
6 Interessi passivi			
6.1	Incidenza degli interessi passivi sulle entrate correnti	Impegni Macroaggregato 1.7 "Interessi passivi" / Accertamenti primi tre titoli delle Entrate ("Entrate correnti")	0,00
6.2	Incidenza degli interessi passivi sulle anticipazioni sul totale della spesa per interessi passivi	Impegni voce del pdc U.1.07.06.04.000 "Interessi passivi su anticipazioni di tesoreria" / Impegni Macroaggregato 1.7 "Interessi passivi"	0,00
6.3	Incidenza interessi di mora sul totale della spesa per interessi passivi	Impegni voce del pdc U.1.07.06.02.000 "Interessi di mora" / Impegni Macroaggregato 1.7 "Interessi passivi"	0,00
7 Investimenti			
7.1	Incidenza investimenti sul totale della spesa corrente in conto capitale	Impegni (Macroaggregato 2.2 "Investimenti fissi lordi e acquisto di terreni" + Macroaggregato 2.3 "Contributi agli investimenti") / totale Impegni Tit. I + II	0,22
7.2	Investimenti diretti procapite (in valore assoluto)	Impegni per Macroaggregato 2.2 "Investimenti fissi lordi e acquisto di terreni" / popolazione residente al 1° gennaio (al 1° gennaio dell'esercizio di riferimento o, se non disponibile, al 1° gennaio dell'ultimo anno disponibile)	197,17
7.3	Contributi agli investimenti procapite (in valore assoluto)	Impegni per Macroaggregato 2.3 "Contributi agli investimenti" / popolazione residente (al 1° gennaio dell'esercizio di riferimento o, se non disponibile, al 1° gennaio dell'ultimo anno disponibile)	14,51

Piano degli indicatori di bilancio

Indicatori sintetici

Rendiconto esercizio 2022

TIPOLOGIA INDICATORE		DEFINIZIONE	VALORE INDICATORE 2022
7.4	Investimenti complessivi procapite (in valore assoluto)	Impegni per Macroaggregati 2.2 "Investimenti fissi lordi e acquisto di terreni" e 2.3 "Contributi agli investimenti" / popolazione residente (al 1° gennaio dell'esercizio di riferimento o, se non disponibile, al 1° gennaio dell'ultimo anno disponibile)	211,69
7.5	Quota investimenti complessivi finanziati dal risparmio corrente	Margine corrente di competenza/[Impegni + relativi FPV (Macroaggregato 2.2 "Investimenti fissi lordi e acquisto di terreni" + Macroaggregato 2.3 "Contributi agli investimenti")](9)	0,00
7.6	Quota investimenti complessivi finanziati dal saldo positivo delle partite finanziarie	Saldo positivo delle partite finanziarie/[Impegni + relativi FPV (Macroaggregato 2.2 "Investimenti fissi lordi e acquisto di terreni" + Macroaggregato 2.3 "Contributi agli investimenti")](9)	0,00
7.7	Quota investimenti complessivi finanziati da debito	Accertamenti (Titolo 6"Accensione prestiti" - Categoria 6.02.02 "Anticipazioni" - Categoria 6.03.03 "Accensione prestiti a seguito di escussione di garanzie" - Accensioni di prestiti da rinegozziazioni) / [Impegni + relativi FPV (Macroaggregato 2.2 "Investimenti fissi lordi e acquisto di terreni" + Macroaggregato 2.3 "Contributi agli investimenti")](9)	0,00
8	Analisi dei residui		
8.1	Incidenza nuovi residui passivi di parte corrente su stock residui passivi correnti	Totale residui passivi titolo 1 di competenza dell'esercizio / Totale residui passivi titolo 1 al 31 dicembre	0,70
8.2	Incidenza nuovi residui passivi in c/capitale su stock residui passivi in conto capitale al 31 dicembre	Totale residui passivi titolo 2 di competenza dell'esercizio/ Totale residui titolo 2 al 31 dicembre	0,77
8.3	Incidenza nuovi residui passivi per incremento attività finanziarie su stock residui passivi per incremento attività finanziarie al 31 dicembre	Totale residui passivi titolo 3 di competenza dell'esercizio / Totale residui passivi titolo 3 al 31 dicembre	0,00
8.4	Incidenza nuovi residui attivi di parte corrente su stock residui attivi di parte corrente	Totale residui attivi titoli 1,2,3 di competenza dell'esercizio / Totale residui attivi titoli	0,46
8.5	Incidenza nuovi residui attivi in c/capitale su stock residui attivi in c/capitale	Totale residui attivi titolo 4 di competenza dell'esercizio / Totale residui attivi titolo 4 al 31 dicembre	0,52

Piano degli indicatori di bilancio

Indicatori sintetici

Rendiconto esercizio 2022

TIPOLOGIA INDICATORE		DEFINIZIONE	VALORE INDICATORE 2022
8.6	6 Incidenza nuovi residui attivi per riduzione di attività finanziarie su stock residui attivi per riduzione di attività finanziarie	Totale residui attivi titolo 5 di competenza dell'esercizio / Totale residui attivi titolo 5 al 31 dicembre	0,00
9	Smaltimento debiti non finanziari		
9.1	Smaltimento debiti commerciali nati nell'esercizio	Pagamenti di competenza (Macroaggregati 1.3 "Acquisto di beni e servizi" + 2.2 "Investimenti fissi lordi e acquisto di terreni") / Impegni di competenza (Macroaggregati 1.3 "Acquisto di beni e servizi" + 2.2 "Investimenti fissi lordi e acquisto di terreni")	0,80
9.2	Smaltimento debiti commerciali nati negli esercizi precedenti	Pagamenti c/residui (Macroaggregati 1.3 "Acquisto di beni e servizi" + 2.2 "Investimenti fissi lordi e acquisto di terreni") / stock residui al 1° gennaio (Macroaggregati 1.3 "Acquisto di beni e servizi" + 2.2 "Investimenti fissi lordi e acquisto di terreni")	0,71
9.3	Smaltimento debiti verso altre amministrazioni pubbliche nati nell'esercizio	Pagamenti di competenza [Trasferimenti correnti a Amministrazioni Pubbliche (U.1.04.01.00.000) + Trasferimenti di tributi (U.1.05.00.00.000) + Fondi perequativi (U.1.06.00.00.000) + Contributi agli investimenti a Amministrazioni pubbliche (U.2.03.01.00.000) + Altri trasferimenti in conto capitale (U.2.04.01.00.000 + U.2.04.11.00.000 + U.2.04.16.00.000 + U.2.04.21.00.000)] / Impegni di competenza [Trasferimenti correnti a Amministrazioni Pubbliche (U.1.04.01.00.000) + Trasferimenti di tributi (U.1.05.00.00.000) + Fondi perequativi (U.1.06.00.00.000) + Contributi agli investimenti a Amministrazioni pubbliche (U.2.03.01.00.000) + Altri trasferimenti in conto capitale (U.2.04.01.00.000 + U.2.04.11.00.000 +	0,88

Piano degli indicatori di bilancio

Indicatori sintetici

Rendiconto esercizio 2022

TIPOLOGIA INDICATORE		DEFINIZIONE	VALORE INDICATORE 2022
9.4	Smaltimento debiti verso altre amministrazioni pubbliche nati negli esercizi precedenti	Pagamenti in c/residui [Trasferimenti correnti a Amministrazioni Pubbliche (U.1.04.01.00.000) + Trasferimenti di tributi (U.1.05.00.00.000) + Fondi perequativi (U.1.06.00.00.000) + Contributi agli investimenti a Amministrazioni pubbliche (U.2.03.01.00.000) + Altri trasferimenti in conto capitale (U.2.04.01.00.000 + U.2.04.11.00.000 + U.2.04.16.00.000 + U.2.04.21.00.000)] / stock residui al 1° gennaio [Trasferimenti correnti a Amministrazioni Pubbliche (U.1.04.01.00.000) + Trasferimenti di tributi (U.1.05.00.00.000) + Fondi perequativi (U.1.06.00.00.000) + Contributi agli investimenti a Amministrazioni pubbliche (U.2.03.01.00.000) + Altri trasferimenti in conto capitale (U.2.04.01.00.000 + U.2.04.11.00.000 + U.2.04.16.00.000 + U.2.04.21.00.000)]	0,43
9.5	Indicatore annuale di tempestività dei pagamenti (di cui al comma 1, dell'articolo 9, DPCM del 22 settembre 2014)	Giorni effettivi intercorrenti tra la data di scadenza della fattura o richiesta equivalente di pagamento e la data di pagamento ai fornitori moltiplicata per l'importo dovuto, rapportata alla somma degli importi pagati nel periodo di riferimento	-23,00
10	Debiti finanziari		
10.1	Incidenza estinzioni anticipate debiti finanziari	Impegni per estinzioni anticipate / Debito da finanziamento al 31 dicembre anno precedente (2)	0,00
10.2	Incidenza estinzioni ordinarie debiti finanziari	(Totale impegni Titolo 4 della spesa – Impegni estinzioni anticipate) / Debito da finanziamento al 31 dicembre anno precedente (2)	2,88

Piano degli indicatori di bilancio

Indicatori sintetici

Rendiconto esercizio 2022

TIPOLOGIA INDICATORE		DEFINIZIONE	VALORE INDICATORE 2022
10.3	Sostenibilità debiti finanziari	[Impegni (Totale 1.7 "Interessi passivi" – "Interessi di mora" (U.1.07.06.02.000) – "Interessi per anticipazioni prestiti" (U.1.07.06.04.000) + Titolo 4 della spesa – estinzioni anticipate) – (Accertamenti Entrate categoria E.4.02.06.00.000 "Contributi agli investimenti direttamente destinati al rimborso di prestiti da amministrazioni pubbliche") + Trasferimenti in conto capitale per assunzione di debiti dell'amministrazione da parte di amministrazioni pubbliche (E.4.03.01.00.000) + Trasferimenti in conto capitale da parte di amministrazioni pubbliche per cancellazione di debiti dell'amministrazione (E.4.03.04.00.000)] / Accertamenti titoli 1, 2 e 3	0,02
10.4	Indebitamento procapite (in valore assoluto)	Debito di finanziamento al 31/12 (2) / popolazione residente (al 1° gennaio dell'esercizio di riferimento o, se non disponibile, al 1° gennaio dell'ultimo anno disponibile)	3,70
11	Composizione dell'avanzo di amministrazione (4)		
11.1	Incidenza quota libera di parte corrente nell'avanzo	Quota libera di parte corrente dell'avanzo/Avanzo di amministrazione (5)	0,22
11.2	Incidenza quota libera in c/capitale nell'avanzo	Quota libera in conto capitale dell'avanzo/Avanzo di amministrazione (6)	0,02
11.3	Incidenza quota accantonata nell'avanzo	Quota accantonata dell'avanzo/Avanzo di amministrazione (7)	0,37
11.4	Incidenza quota vincolata nell'avanzo	Quota vincolata dell'avanzo/Avanzo di amministrazione (8)	0,39
12	Disavanzo di amministrazione		
12.1	Quota disavanzo ripianato nell'esercizio	Disavanzo di amministrazione esercizio precedente – Disavanzo di amministrazione esercizio in corso / Totale Disavanzo esercizio precedente (3)	0,00
12.2	Incremento del disavanzo rispetto all'esercizio	Disavanzo di amministrazione esercizio in corso – Disavanzo di amministrazione esercizio precedente / Totale Disavanzo esercizio precedente (3)	0,00
12.3	Sostenibilità patrimoniale del disavanzo	Totale disavanzo di amministrazione (3) / Patrimonio netto (1)	0,00
12.4	Sostenibilità disavanzo effettivamente a carico	Disavanzo iscritto in spesa del conto del bilancio / (Accertamenti dei titoli 1, 2 e 3 delle entrate e trasferimenti in conto capitale per ripiano disavanzi pregressi)	0,00
13	Debiti fuori bilancio		
13.1	Debiti riconosciuti e finanziati	Importo Debiti fuori bilancio riconosciuti e finanziati / Totale impegni titolo I e titolo	0,00

Piano degli indicatori di bilancio

Indicatori sintetici

Rendiconto esercizio 2022

TIPOLOGIA INDICATORE		DEFINIZIONE	VALORE INDICATORE 2022
13.2	Debiti in corso di riconoscimento	Importo debiti fuori bilancio in corso di riconoscimento/Totale accertamento entrate dei titoli 1, 2 e 3	0,00
13.3	Debiti riconosciuti e in corso di finanziamento	importo Debiti fuori bilancio riconosciuti e in corso di finanziamento/Totale accertamento entrate dei titoli 1, 2 e 3	0,00
14	Fondo pluriennale vincolato		
14.1	Utilizzo del FPV	(Fondo pluriennale vincolato corrente e capitale iscritto in entrata del bilancio - Quota del fondo pluriennale vincolato corrente e capitale non utilizzata nel corso dell'esercizio e rinviata agli esercizi successivi) / Fondo pluriennale vincolato corrente e capitale iscritto in entrata nel bilancio (Per il FPV riferirsi ai valori riportati nell'allegato del rendiconto concernente il FPV, totale delle colonne a) e c)	0,76
15	Partite di giro e conto terzi		
15.1	Incidenza partite di giro e conto terzi in entrata	Totale accertamenti Entrate per conto terzi e partite di giro / Totale accertamenti primi tre titoli delle entrate (al netto delle operazioni riguardanti la gestione della cassa vincolata)	0,15
15.2	Incidenza partite di giro e conto terzi in uscita	Totale impegni Uscite per conto terzi e partite di giro / Totale impegni del titolo I della spesa (al netto delle operazioni riguardanti la gestione della cassa vincolata)	0,16

(1) Il Patrimonio Netto è pari alla Lettera A) dello stato patrimoniale passivo. Gli enti locali delle Autonomie speciali che adottano il DLgs 118/2011 a decorrere dal 2016 e gli enti locali con popolazione inferiore a 5.000 abitanti elaborano l'indicatore a decorrere dal 2017.

(2) Il debito da finanziamento è pari alla Lettera D1 dello stato patrimoniale passivo. Gli enti locali delle Autonomie speciali che adottano il DLgs 118/2011 a decorrere dal 2016 e gli enti locali con popolazione inferiore a 5.000 abitanti elaborano l'indicatore a decorrere dal 2017.

(3) Indicatore da rappresentare solo in caso di disavanzo di amministrazione. Il disavanzo di amministrazione è pari alla lettera E dell'allegato al rendiconto riguardante il risultato di amministrazione

(4) Da compilare solo se la voce E, dell'allegato al rendiconto concernente il risultato di amministrazione è positivo o pari a 0.

(5) La quota libera di parte corrente del risultato di amministrazione è pari alla voce E riportata nell'allegato a) al rendiconto. Il risultato di amministrazione è pari alla lettera A del predetto allegato a)

(6) La quota libera in c/capitale del risultato di amministrazione è pari alla voce D riportata nell'allegato a) al rendiconto. Il risultato di amministrazione è pari alla lettera A riportata nel predetto allegato a).

(7) La quota accantonata del risultato di amministrazione è pari alla voce B riportata nell'allegato a) al rendiconto. Il risultato di amministrazione è pari alla lettera A del predetto allegato a).

(8) La quota vincolata del risultato di amministrazione è pari alla voce C riportata nell'allegato a) al rendiconto. Il risultato di amministrazione è pari alla lettera A riportata nel predetto allegato a).

(9) Indicare al numeratore solo la quota del finanziamento destinata alla copertura di investimenti, e al denominatore escludere gli investimenti che, nell'esercizio, sono finanziati dal FPV.

Piano degli indicatori di bilancio

Indicatori analitici concernenti la composizione delle entrate e la capacità di riscossione Rendiconto esercizio 2022

Titolo Tipologia	Denominazione	Composizione delle entrate (valori percentuali)			Percentuale di riscossione				
		Previsioni iniziali competenza / totale previsioni iniziali competenza	Previsioni definitive competenza / totale previsioni definitive competenza	Accertamenti/ Totale Accertamenti	% di riscossione prevista nel bilancio di previsione iniziale: Previsioni iniziali cassa/(previsioni iniziali di competenza + residui)	% di riscossione prevista nelle previsioni definitive: Previsioni definitive cassa/(previsioni definitive competenza + residui)	% di riscossione complessiva: (Riscossioni c/comp+Riscossioni c/residui)/(Accertamenti+residui definitivi iniziali)	% di riscossione dei crediti esigibili nell'esercizio: Riscossioni c/comp /Accertamenti di competenza	% di riscossione dei crediti esigibili negli esercizi precedenti: Riscossioni c/residui/residui definitivi iniziali
TITOLO 1:	Entrate correnti di natura tributaria, contributiva e perequativa								
10101	Tipologia 101: Imposte tasse e proventi assimilati	0,45	0,41	0,43	1,00	1,00	0,65	0,75	0,53
10104	Tipologia 104: Compartecipazioni di tributi	0,00	0,00	0,00	0,00	0,00	0,00	0,00	0,00
10301	Tipologia 301: Fondi perequativi da Amministrazioni Centrali	0,10	0,09	0,10	1,00	1,00	0,98	0,99	0,73
10302	Tipologia 302: Fondi perequativi dalla Regione o Provincia autonoma	0,00	0,00	0,00	0,00	0,00	0,00	0,00	0,00
10000	Totale TITOLO 1: Entrate correnti di natura tributaria, contributiva e perequativa	0,55	0,50	0,53	1,00	1,00	0,69	0,79	0,53
TITOLO 2:	Trasferimenti correnti								
20101	Tipologia 101: Trasferimenti correnti da Amministrazioni pubbliche	0,04	0,07	0,06	1,00	1,08	0,73	0,62	1,43
20102	Tipologia 102: Trasferimenti correnti da Famiglie	0,00	0,00	0,00	1,00	1,00	1,00	1,00	0,00
20103	Tipologia 103: Trasferimenti correnti da Imprese	0,00	0,00	0,00	1,00	1,00	0,54	0,54	0,00
20104	Tipologia 104: Trasferimenti correnti da Istituzioni Sociali Private	0,00	0,00	0,00	0,00	0,00	0,00	0,00	0,00
20105	Tipologia 105: Trasferimenti correnti dall'Unione europea e dal Mondo	0,00	0,00	0,00	1,00	1,00	0,94	1,00	0,93
20000	Totale TITOLO 2: Trasferimenti correnti	0,04	0,07	0,07	1,00	1,07	0,74	0,62	1,30
TITOLO 3:	Entrate extratributarie								

Piano degli indicatori di bilancio

Indicatori analitici concernenti la composizione delle entrate e la capacità di riscossione Rendiconto esercizio 2022

Titolo Tipologia	Denominazione	Composizione delle entrate (valori percentuali)			Percentuale di riscossione				
		Previsioni iniziali competenza / totale previsioni iniziali competenza	Previsioni definitive competenza / totale previsioni definitive competenza	Accertamenti/ Totale Accertamenti	% di riscossione prevista nel bilancio di previsione iniziale: Previsioni iniziali cassa/(previsioni iniziali di competenza + residui)	% di riscossione prevista nelle previsioni definitive: Previsioni definitive cassa/(previsioni definitive competenza + residui)	% di riscossione complessiva: (Riscossioni c/comp+Riscossioni c/residui)/(Accertamenti+residui definitivi iniziali)	% di riscossione dei crediti esigibili nell'esercizio: Riscossioni c/comp /Accertamenti di competenza	% di riscossione dei crediti esigibili negli esercizi precedenti: Riscossioni c/residui/residui definitivi iniziali
30100	Tipologia 100: Vendita di beni e servizi e proventi derivanti	0,07	0,07	0,07	1,00	1,01	0,71	0,78	0,54
30200	Tipologia 200: Proventi dell'attività di controllo e repressione illeciti	0,00	0,00	0,00	1,00	1,00	0,97	1,00	0,72
30300	Tipologia 300: Interessi attivi	0,00	0,00	0,00	1,00	1,00	0,99	0,99	1,00
30400	Tipologia 400: Altre entrate da redditi di capitale	0,02	0,02	0,02	1,00	1,00	1,00	1,00	0,00
30500	Tipologia 500: Rimborsi e altre entrate correnti	0,02	0,02	0,01	1,00	1,00	0,72	0,87	0,29
30000	Totale TITOLO 3: Entrate extratributarie	0,11	0,11	0,10	1,00	1,01	0,77	0,84	0,51
TITOLO 4:	Entrate in conto capitale								
40100	Tipologia 100: Tributi in conto capitale	0,00	0,00	0,00	0,00	0,00	0,00	0,00	0,00
40200	Tipologia 200: Contributi agli investimenti	0,15	0,17	0,15	1,00	1,00	0,18	0,18	0,18
40300	Tipologia 300: Altri trasferimenti in conto capitale	0,00	0,01	0,01	1,00	1,00	0,62	1,00	0,00
40400	Tipologia 400: Entrate da alienazione di beni materiali e immateriali	0,02	0,02	0,01	1,00	1,00	0,60	0,72	0,00
40500	Tipologia 500: Altre entrate in conto capitale	0,03	0,03	0,02	1,00	1,00	0,74	0,82	0,47
40000	Totale TITOLO 4: Entrate in conto capitale	0,20	0,22	0,19	1,00	1,00	0,26	0,31	0,19
TITOLO 5:	Entrate da riduzione di attività finanziarie								

Piano degli indicatori di bilancio

Indicatori analitici concernenti la composizione delle entrate e la capacità di riscossione Rendiconto esercizio 2022

Titolo Tipologia	Denominazione	Composizione delle entrate (valori percentuali)			Percentuale di riscossione				
		Previsioni iniziali competenza / totale previsioni iniziali competenza	Previsioni definitive competenza / totale previsioni definitive competenza	Accertamenti/ Totale Accertamenti	% di riscossione prevista nel bilancio di previsione iniziale: Previsioni iniziali cassa/(previsioni iniziali di competenza + residui)	% di riscossione prevista nelle previsioni definitive: Previsioni definitive cassa/(previsioni definitive competenza + residui)	% di riscossione complessiva: (Riscossioni c/comp+Riscossioni c/residui)/(Accertamenti+residui definitivi iniziali)	% di riscossione dei crediti esigibili nell'esercizio: Riscossioni c/comp /Accertamenti di competenza	% di riscossione dei crediti esigibili negli esercizi precedenti: Riscossioni c/residui/residui definitivi iniziali
50100	Tipologia 100: Alienazione di attività finanziarie	0,00	0,00	0,00	0,00	0,00	0,00	0,00	0,00
50200	Tipologia 200: Riscossione crediti di breve termine	0,00	0,00	0,00	0,00	0,00	0,00	0,00	0,00
50300	Tipologia 300: Riscossione crediti di medio-lungo termine	0,00	0,00	0,00	0,00	0,00	0,00	0,00	0,00
50400	Tipologia 400: Altre entrate per riduzione di attività finanziarie	0,00	0,00	0,00	0,00	0,00	0,00	0,00	0,00
50000	Totale TITOLO 5: Entrate da riduzione di attività finanziarie	0,00	0,00	0,00	0,00	0,00	0,00	0,00	0,00
TITOLO 6:	Accensione prestiti								
60100	Tipologia 100: Emissione di titoli obbligazionari	0,00	0,00	0,00	0,00	0,00	0,00	0,00	0,00
60200	Tipologia 200: Accensione prestiti a breve termine	0,00	0,00	0,00	0,00	0,00	0,00	0,00	0,00
60300	Tipologia 300: Accensione mutui e altri finanziamenti a medio lungo termine	0,00	0,00	0,00	0,00	0,00	0,00	0,00	0,00
60400	Tipologia 400: Altre forme di indebitamento	0,00	0,00	0,00	0,00	0,00	0,00	0,00	0,00
60000	Totale TITOLO 6: Accensione prestiti	0,00	0,00	0,00	0,00	0,00	0,00	0,00	0,00
TITOLO 7:	Anticipazioni da istituto tesoriere/cassiere								
70100	Tipologia 100: Anticipazioni da istituto tesoriere/cassiere	0,00	0,00	0,00	0,00	0,00	0,00	0,00	0,00
70000	Totale TITOLO 7: Anticipazioni da istituto tesoriere/cassiere	0,00	0,00	0,00	0,00	0,00	0,00	0,00	0,00

Piano degli indicatori di bilancio

Indicatori analitici concernenti la composizione delle entrate e la capacità di riscossione Rendiconto esercizio 2022

Titolo Tipologia	Denominazione	Composizione delle entrate (valori percentuali)			Percentuale di riscossione				
		Previsioni iniziali competenza / totale previsioni iniziali competenza	Previsioni definitive competenza / totale previsioni definitive competenza	Accertamenti/ Totale Accertamenti	% di riscossione prevista nel bilancio di previsione iniziale: Previsioni iniziali cassa/(previsioni iniziali di competenza + residui)	% di riscossione prevista nelle previsioni definitive: Previsioni definitive cassa/(previsioni definitive competenza + residui)	% di riscossione complessiva: (Riscossioni c/comp+Riscossioni c/residui)/(Accertamenti+residui definitivi iniziali)	% di riscossione dei crediti esigibili nell'esercizio: Riscossioni c/comp /Accertamenti di competenza	% di riscossione dei crediti esigibili negli esercizi precedenti: Riscossioni c/residui/residui definitivi iniziali
TITOLO 9:	Entrate per conto terzi e partite di giro								
90100	Tipologia 100: Entrate per conto terzi	0,11	0,10	0,11	1,00	1,00	0,99	1,00	0,88
90200	Tipologia 200: Entrate per conto terzi	0,00	0,00	0,00	1,00	1,00	0,99	0,99	0,00
90000	Totale TITOLO 9: Entrate per conto terzi e partite di giro	0,11	0,10	0,12	1,00	1,00	0,99	1,00	0,88
TOTALE ENTRATE		1,00	1,00	1,00	1,00	1,01	0,63	0,72	0,45

Piano degli indicatori di bilancio

Rendiconto esercizio 2022

Indicatori analitici concernenti la composizione delle spese per missioni e programmi

MISSIONI E PROGRAMMI		COMPOSIZIONE DELLE SPESE PER MISSIONE E PROGRAMMI (dati percentuali)							
		Previsioni iniziali		Previsioni definitive		Dati di rendiconto			
		Incidenza Missione/Programma:Pre visioni stanziamento/ totale previsioni missioni	di cui incidenza FPV:Previsioni stanziamento FPV/ Previsione FPV totale	Incidenza Missione/Programma:Pre visioni stanziamento/ totale previsioni missioni	di cui incidenza FPV: Previsioni stanziamento FPV/ Previsione FPV totale	Incidenza Missione/Programma: (Impegni + FPV) / (Totale impegni + FPV)	di cui incidenza FPV:FPV / Totale FPV	di cui incidenza economie di spesa: Economie di competenza / Totale Economie di competenza	
Missione 01 Servizi istituzionali, generali e di gestione	01	Organi istituzionali	0,01	0,00	0,01	0,00	0,01	0,00	0,01
	02	Segreteria generale	0,01	0,00	0,01	0,00	0,01	0,00	0,00
	03	Gestione economica, finanziaria, programmazione, provveditorato	0,02	0,00	0,01	0,00	0,02	0,00	0,00
	04	Gestione delle entrate tributarie e servizi fiscali	0,03	0,00	0,03	0,00	0,03	0,00	0,02
	05	Gestione dei beni demaniali e patrimoniali	0,02	0,00	0,04	0,29	0,05	0,29	0,02
	06	Ufficio tecnico	0,04	0,00	0,04	0,00	0,04	0,00	0,06
	07	Elezioni e consultazioni popolari - Anagrafe e stato civile	0,01	0,00	0,01	0,00	0,01	0,00	0,01
	08	Statistica e sistemi informativi	0,01	0,00	0,02	0,00	0,01	0,00	0,05
	09	Assistenza tecnico- amministrativa agli enti locali	0,00	0,00	0,00	0,00	0,00	0,00	0,00
	10	Risorse umane	0,03	0,00	0,03	0,08	0,04	0,08	0,02
	11	Altri servizi generali	0,03	0,00	0,02	0,00	0,03	0,00	0,00
			TOTALE Missione 01 Servizi istituzionali, generali e di gestione	0,21	0,00	0,22	0,37	0,23	0,37
Missione 02 Giustizia	01	Uffici giudiziari	0,00	0,00	0,00	0,00	0,00	0,00	0,00
	02	Casa circondariale e altri servizi	0,00	0,00	0,00	0,00	0,00	0,00	0,00
		TOTALE Missione 02 Giustizia	0,00	0,00	0,00	0,00	0,00	0,00	0,00
Missione 03 Ordine pubblico e sicurezza	01	Polizia locale e amministrativa	0,02	0,00	0,01	0,00	0,02	0,00	0,00
	02	Sistema integrato di sicurezza urbana	0,00	0,00	0,00	0,00	0,00	0,00	0,00
		TOTALE Missione 03 Ordine pubblico e sicurezza	0,02	0,00	0,01	0,00	0,02	0,00	0,00

Piano degli indicatori di bilancio

Rendiconto esercizio 2022

Indicatori analitici concernenti la composizione delle spese per missioni e programmi

MISSIONI E PROGRAMMI			COMPOSIZIONE DELLE SPESE PER MISSIONE E PROGRAMMI (dati percentuali)						
			Previsioni iniziali		Previsioni definitive		Dati di rendiconto		
			Incidenza Missione/Programma: Previsioni stanziamento/ totale previsioni missioni	di cui incidenza FPV: Previsioni stanziamento FPV/ Previsione FPV totale	Incidenza Missione/Programma: Previsioni stanziamento/ totale previsioni missioni	di cui incidenza FPV: Previsioni stanziamento FPV/ Previsione FPV totale	Incidenza Missione/Programma: (Impegni + FPV) / (Totale impegni + FPV)	di cui incidenza FPV: FPV / Totale FPV	di cui incidenza economie di spesa: Economie di competenza / Totale Economie di competenza
Missione 04 Istruzione e diritto allo studio	01	Istruzione prescolastica	0,05	0,00	0,04	0,07	0,05	0,07	0,01
	02	Altri ordini di istruzione non universitaria	0,02	0,00	0,02	0,00	0,02	0,00	0,01
	04	Istruzione universitaria	0,00	0,00	0,00	0,00	0,00	0,00	0,00
	05	Istruzione tecnica superiore	0,00	0,00	0,00	0,00	0,00	0,00	0,00
	06	Servizi ausiliari all'istruzione	0,06	0,00	0,07	0,00	0,06	0,00	0,10
	07	Diritto allo studio	0,00	0,00	0,00	0,00	0,00	0,00	0,00
		TOTALE Missione 04 Istruzione e diritto allo studio		0,13	0,00	0,13	0,07	0,13	0,07
Missione 05 Tutela e valorizzazione dei beni e delle	01	Valorizzazione dei beni di interesse storico	0,00	0,00	0,00	0,00	0,00	0,00	0,00
	02	Attività culturali e interventi diversi nel settore culturale	0,02	0,00	0,02	0,05	0,02	0,05	0,00
		TOTALE Missione 05 Tutela e valorizzazione dei beni e delle attività culturali		0,02	0,00	0,02	0,05	0,02	0,05
Missione 06 Politiche giovanili sport e tempo libero	01	Sport e tempo libero	0,05	0,00	0,04	0,35	0,05	0,35	0,00
	02	Giovani	0,00	0,00	0,00	0,00	0,00	0,00	0,00
		TOTALE Missione 06 Politiche giovanili sport e tempo libero		0,05	0,00	0,04	0,35	0,05	0,35
Missione 07 Turismo	01	Sviluppo e la valorizzazione del turismo	0,00	0,00	0,00	0,00	0,00	0,00	0,00
		TOTALE Missione 07 Turismo		0,00	0,00	0,00	0,00	0,00	0,00
Missione 08 Assetto del territorio ed edilizia abitativa	01	Urbanistica e assetto del territorio	0,00	0,00	0,00	0,00	0,00	0,00	0,01
	02	Edilizia residenziale pubblica e locale e piani di edilizia economico-popolare	0,00	0,00	0,00	0,00	0,00	0,00	0,02

Piano degli indicatori di bilancio

Rendiconto esercizio 2022

Indicatori analitici concernenti la composizione delle spese per missioni e programmi

MISSIONI E PROGRAMMI		COMPOSIZIONE DELLE SPESE PER MISSIONE E PROGRAMMI (dati percentuali)						
		Previsioni iniziali		Previsioni definitive		Dati di rendiconto		
		Incidenza Missione/Programma: Previsioni stanziamento/ totale previsioni missioni	di cui incidenza FPV: Previsioni stanziamento FPV/ Previsione FPV totale	Incidenza Missione/Programma: Previsioni stanziamento/ totale previsioni missioni	di cui incidenza FPV: Previsioni stanziamento FPV/ Previsione FPV totale	Incidenza Missione/Programma: (Impegni + FPV) / (Totale impegni + FPV)	di cui incidenza FPV: FPV / Totale FPV	di cui incidenza economie di spesa: Economie di competenza / Totale Economie di competenza
Missione 08 Assetto del territorio ed edilizia abitativa	TOTALE Missione 08 Assetto del territorio ed edilizia abitativa	0,00	0,00	0,00	0,00	0,00	0,00	0,02
Missione 09 Sviluppo sostenibile e tutela del territorio e	01 Difesa del suolo	0,00	0,00	0,00	0,00	0,00	0,00	0,00
	02 Tutela, valorizzazione e recupero ambientale	0,01	0,00	0,00	0,00	0,00	0,00	0,01
	03 Rifiuti	0,13	0,00	0,11	0,00	0,13	0,00	0,00
	04 Servizio idrico integrato	0,01	0,00	0,01	0,00	0,01	0,00	0,00
	05 Aree protette, parchi naturali, protezione naturalistica e forestazione	0,01	0,00	0,01	0,00	0,01	0,00	0,00
	06 Tutela e valorizzazione delle risorse idriche	0,00	0,00	0,00	0,00	0,00	0,00	0,00
	07 Sviluppo sostenibile territorio montano piccoli Comuni	0,00	0,00	0,00	0,00	0,00	0,00	0,00
	08 Qualità dell'aria e riduzione dell'inquinamento	0,00	0,00	0,00	0,00	0,00	0,00	0,00
		TOTALE Missione 09 Sviluppo sostenibile e tutela del territorio e dell'ambiente	0,16	0,00	0,13	0,00	0,16	0,00
Missione 10 Trasporti e diritto alla mobilità	01 Trasporto ferroviario	0,00	0,00	0,00	0,00	0,00	0,00	0,00
	02 Trasporto pubblico locale	0,00	0,00	0,00	0,00	0,00	0,00	0,00
	03 Trasporto per vie d'acqua	0,00	0,00	0,00	0,00	0,00	0,00	0,00
	04 Altre modalità di trasporto	0,00	0,00	0,00	0,00	0,00	0,00	0,00
	05 Viabilità e infrastrutture stradali	0,19	0,00	0,23	0,00	0,17	0,00	0,49
		TOTALE Missione 10 Trasporti e diritto alla mobilità	0,19	0,00	0,23	0,00	0,17	0,00
Missione 11 Soccorso civile	01 Sistema di protezione civile	0,00	0,00	0,00	0,00	0,00	0,00	0,00
	02 Interventi a seguito di calamità naturali	0,00	0,00	0,00	0,00	0,00	0,00	0,00

Piano degli indicatori di bilancio

Rendiconto esercizio 2022

Indicatori analitici concernenti la composizione delle spese per missioni e programmi

MISSIONI E PROGRAMMI		COMPOSIZIONE DELLE SPESE PER MISSIONE E PROGRAMMI (dati percentuali)							
		Previsioni iniziali		Previsioni definitive		Dati di rendiconto			
		Incidenza Missione/Programma:Pre visioni stanziamento/ totale previsioni missioni	di cui incidenza FPV:Previsioni stanziamento FPV/ Previsione FPV totale	Incidenza Missione/Programma:Pre visioni stanziamento/ totale previsioni missioni	di cui incidenza FPV: Previsioni stanziamento FPV/ Previsione FPV totale	Incidenza Missione/Programma: (Impegni + FPV) / (Totale impegni + FPV)	di cui incidenza FPV:FPV / Totale FPV	di cui incidenza economie di spesa: Economie di competenza / Totale Economie di competenza	
Missione 11 Soccorso civile	TOTALE Missione 11 Soccorso civile	0,00	0,00	0,00	0,00	0,00	0,00	0,00	
Missione 12 Diritti sociali, politiche sociali e famiglia	01	Interventi per l'infanzia e i minori e per asili nido	0,03	0,00	0,02	0,00	0,03	0,00	0,01
	02	Interventi per la disabilità	0,00	0,00	0,00	0,00	0,00	0,00	0,00
	03	Interventi per gli anziani	0,01	0,00	0,03	0,16	0,03	0,16	0,02
	04	Interventi per i soggetti a rischio di esclusione sociale	0,00	0,00	0,00	0,00	0,00	0,00	0,00
	05	Interventi per le famiglie	0,00	0,00	0,00	0,00	0,00	0,00	0,01
	06	Interventi per il diritto alla casa	0,00	0,00	0,00	0,00	0,00	0,00	0,00
	07	Programmazione e governo della rete dei servizi sociosanitari e sociali	0,04	0,00	0,03	0,00	0,04	0,00	0,00
	08	Cooperazione e associazionismo	0,00	0,00	0,00	0,00	0,00	0,00	0,00
	09	Servizio necroscopico e cimiteriale	0,00	0,00	0,00	0,00	0,00	0,00	0,00
		TOTALE Missione 12 Diritti sociali, politiche sociali e famiglia	0,08	0,00	0,08	0,16	0,09	0,16	0,04
Missione 13 Tutela della salute	01	Servizio sanitario regionale - finanziamento ordinario corrente per la garanzia dei LEA	0,00	0,00	0,00	0,00	0,00	0,00	0,00
	02	Servizio sanitario regionale - finanziamento aggiuntivo corrente per livelli di assistenza superiori ai LEA	0,00	0,00	0,00	0,00	0,00	0,00	0,00
	03	Servizio sanitario regionale - finanziamento aggiuntivo corrente per la copertura dello squilibrio di bilancio corrente	0,00	0,00	0,00	0,00	0,00	0,00	0,00
	04	Servizio sanitario regionale - ripiano di disavanzi sanitari relativi ad esercizi	0,00	0,00	0,00	0,00	0,00	0,00	0,00

Piano degli indicatori di bilancio

Rendiconto esercizio 2022

Indicatori analitici concernenti la composizione delle spese per missioni e programmi

MISSIONI E PROGRAMMI		COMPOSIZIONE DELLE SPESE PER MISSIONE E PROGRAMMI (dati percentuali)						
		Previsioni iniziali		Previsioni definitive		Dati di rendiconto		
		Incidenza Missione/Programma: Previsioni stanziamento/ totale previsioni missioni	di cui incidenza FPV: Previsioni stanziamento FPV/ Previsione FPV totale	Incidenza Missione/Programma: Previsioni stanziamento/ totale previsioni missioni	di cui incidenza FPV: Previsioni stanziamento FPV/ Previsione FPV totale	Incidenza Missione/Programma: (Impegni + FPV) / (Totale impegni + FPV)	di cui incidenza FPV: FPV / Totale FPV	di cui incidenza economie di spesa: Economie di competenza / Totale Economie di competenza
Missione 13 Tutela della salute	pregressi							
	05	Servizio sanitario regionale - investimenti sanitari	0,00	0,00	0,00	0,00	0,00	0,00
	06	Servizio sanitario regionale - restituzione maggiori gettiti SSN	0,00	0,00	0,00	0,00	0,00	0,00
	07	Ulteriori spese in materia sanitaria	0,00	0,00	0,00	0,00	0,00	0,00
	TOTALE Missione 13 Tutela della salute	0,00	0,00	0,00	0,00	0,00	0,00	0,00
Missione 14 Sviluppo economico e competitività	01	Industria, PMI e Artigianato	0,00	0,00	0,00	0,00	0,00	0,00
	02	Commercio - reti distributive - tutela dei consumatori	0,01	0,00	0,00	0,00	0,01	0,00
	03	Ricerca e innovazione	0,00	0,00	0,00	0,00	0,00	0,00
	04	Reti e altri servizi di pubblica utilità	0,00	0,00	0,00	0,00	0,00	0,00
		TOTALE Missione 14 Sviluppo economico e competitività	0,01	0,00	0,01	0,00	0,01	0,00
Missione 15 Politiche per il lavoro e la formazione	01	Servizi per lo sviluppo del mercato del lavoro	0,00	0,00	0,00	0,00	0,00	0,00
	02	Formazione professionale	0,00	0,00	0,00	0,00	0,00	0,00
	03	Sostegno all'occupazione	0,00	0,00	0,00	0,00	0,00	0,00
		TOTALE Missione 15 Politiche per il lavoro e la formazione professionale	0,00	0,00	0,00	0,00	0,00	0,00
Missione 16 Agricoltura, politiche agroalimentari e pesca	01	Sviluppo del settore agricolo e del sistema agroalimentare	0,00	0,00	0,00	0,00	0,00	0,00
	02	Caccia e pesca	0,00	0,00	0,00	0,00	0,00	0,00
		TOTALE Missione 16 Agricoltura, politiche agroalimentari e pesca	0,00	0,00	0,00	0,00	0,00	0,00

Piano degli indicatori di bilancio

Rendiconto esercizio 2022

Indicatori analitici concernenti la composizione delle spese per missioni e programmi

MISSIONI E PROGRAMMI		COMPOSIZIONE DELLE SPESE PER MISSIONE E PROGRAMMI (dati percentuali)							
		Previsioni iniziali		Previsioni definitive		Dati di rendiconto			
		Incidenza Missione/Programma: Previsioni stanziamento/ totale previsioni missioni	di cui incidenza FPV: Previsioni stanziamento FPV/ Previsione FPV totale	Incidenza Missione/Programma: Previsioni stanziamento/ totale previsioni missioni	di cui incidenza FPV: Previsioni stanziamento FPV/ Previsione FPV totale	Incidenza Missione/Programma: (Impegni + FPV) / (Totale impegni + FPV)	di cui incidenza FPV: FPV / Totale FPV	di cui incidenza economie di spesa: Economie di competenza / Totale Economie di competenza	
Missione 17 Energia e diversificazione delle fonti energetiche	01	Fonti energetiche	0,00	0,00	0,00	0,00	0,00	0,00	0,00
	TOTALE Missione 17 Energia e diversificazione delle fonti energetiche		0,00	0,00	0,00	0,00	0,00	0,00	0,00
Missione 18 Relazioni con le altre autonomie territoriali e locali	01	Relazioni finanziarie con le altre autonomie territoriali	0,00	0,00	0,00	0,00	0,00	0,00	0,00
	TOTALE Missione 18 Relazioni con le altre autonomie territoriali e locali		0,00	0,00	0,00	0,00	0,00	0,00	0,00
Missione 19 Relazioni internazionali	01	Relazioni internazionali e Cooperazione allo sviluppo	0,00	0,00	0,00	0,00	0,00	0,00	0,00
	TOTALE Missione 19 Relazioni internazionali		0,00	0,00	0,00	0,00	0,00	0,00	0,00
Missione 20 Fondi e accantonamenti	01	Fondo di riserva	0,00	0,00	0,00	0,00	0,00	0,00	0,01
	02	Fondo crediti di dubbia esigibilità	0,03	0,00	0,02	0,00	0,00	0,00	0,11
	03	Altri fondi	0,01	0,00	0,01	0,00	0,00	0,00	0,03
	TOTALE Missione 20 Fondi e accantonamenti		0,04	0,00	0,03	0,00	0,00	0,00	0,14
Missione 50 Debito pubblico	01	Quota interessi ammortamento mutui e prestiti obbligazionari	0,00	0,00	0,00	0,00	0,00	0,00	0,00
	02	Quota capitale ammortamento mutui e prestiti obbligazionari	0,00	0,00	0,01	0,00	0,01	0,00	0,00
	TOTALE Missione 50 Debito pubblico		0,00	0,00	0,01	0,00	0,01	0,00	0,00
Missione 60 Anticipazioni finanziarie	01	Restituzione anticipazioni di tesoreria	0,00	0,00	0,00	0,00	0,00	0,00	0,00
	TOTALE Missione 60 Anticipazioni finanziarie		0,00	0,00	0,00	0,00	0,00	0,00	0,00

Piano degli indicatori di bilancio

Rendiconto esercizio 2022

Indicatori analitici concernenti la composizione delle spese per missioni e programmi

MISSIONI E PROGRAMMI			COMPOSIZIONE DELLE SPESE PER MISSIONE E PROGRAMMI (dati percentuali)						
			Previsioni iniziali		Previsioni definitive		Dati di rendiconto		
			Incidenza Missione/Programma: Previsioni stanziamento/ totale previsioni missioni	di cui incidenza FPV: Previsioni stanziamento FPV/ Previsione FPV totale	Incidenza Missione/Programma: Previsioni stanziamento/ totale previsioni missioni	di cui incidenza FPV: Previsioni stanziamento FPV/ Previsione FPV totale	Incidenza Missione/Programma: (Impegni + FPV) / (Totale impegni + FPV)	di cui incidenza FPV: FPV / Totale FPV	di cui incidenza economie di spesa: Economie di competenza / Totale Economie di competenza
Missione 99 Servizi per conto terzi	01	Servizi per conto terzi - Partite di giro	0,10	0,00	0,08	0,00	0,11	0,00	-0,03
	02	Anticipazioni per il finanziamento del sistema sanitario nazionale	0,00	0,00	0,00	0,00	0,00	0,00	0,00
	TOTALE Missione 99 Servizi per conto terzi		0,10	0,00	0,08	0,00	0,11	0,00	-0,03

Piano degli indicatori di bilancio

Indicatori concernenti la capacità di pagare spese per missioni e programmi Rendiconto esercizio 2022

MISSIONI E PROGRAMMI		CAPACITA' DI PAGARE SPESE NEL CORSO DELL' ESERCIZIO 2022 (valori percentuali)					
		Capacità di pagamento nel bilancio di previsione iniziale: Previsioni iniziali cassa/ (residui +previsioni iniziali competenza - FPV)	Capacità di pagamento nelle previsioni definitive: Previsioni definitive di cassa/ (residui+previsioni definitive competenza - FPV)	Capacità di pagamento a consuntivo: (Pagam. c/comp+ Pagam. c/residui)/(Impegni + residui definitivi iniziali)	Capacità di pagamento delle spese nell'esercizio: Pagamento c/comp / Impegni	Capacità di pagamento delle spese esigibili negli esercizi precedenti: Pagam. c/residui / residui definitivi iniziali	
Missione 01 Servizi istituzionali, generali e di gestione	01	Organi istituzionali	1,00	1,00	0,96	0,97	0,55
	02	Segreteria generale	0,82	1,00	0,77	0,63	0,91
	03	Gestione economica, finanziaria, programmazione, provveditorato	1,05	0,99	0,83	0,83	0,81
	04	Gestione delle entrate tributarie e servizi fiscali	1,01	0,97	0,56	0,62	0,50
	05	Gestione dei beni demaniali e patrimoniali	1,13	2,14	0,77	0,81	0,54
	06	Ufficio tecnico	1,03	1,00	0,67	0,70	0,59
	07	Elezioni e consultazioni popolari - Anagrafe e stato civile	1,11	1,00	0,97	0,99	0,34
	08	Statistica e sistemi informativi	1,00	1,00	1,00	1,00	0,00
	09	Assistenza tecnico-amministrativa agli enti locali	0,00	0,00	0,00	0,00	0,00
	10	Risorse umane	1,03	1,22	0,86	0,88	0,60
	11	Altri servizi generali	1,00	1,00	0,71	0,93	0,26
			TOTALE Missione 01 Servizi istituzionali, generali e di gestione	1,02	1,11	0,74	0,82
Missione 02 Giustizia	01	Uffici giudiziari	0,00	0,00	0,00	0,00	0,00
	02	Casa circondariale e altri servizi	0,00	0,00	0,00	0,00	0,00
		TOTALE Missione 02 Giustizia	0,00	0,00	0,00	0,00	0,00
Missione 03 Ordine pubblico e sicurezza	01	Polizia locale e amministrativa	1,02	1,00	0,85	0,83	1,00
	02	Sistema integrato di sicurezza urbana	0,00	0,00	0,00	0,00	0,00
		TOTALE Missione 03 Ordine pubblico e sicurezza	1,02	1,00	0,85	0,83	1,00
Missione 04 Istruzione e diritto allo studio	01	Istruzione prescolastica	1,00	1,14	0,83	0,83	0,88
	02	Altri ordini di istruzione non universitaria	1,04	1,00	0,72	0,70	0,78

Piano degli indicatori di bilancio

Indicatori concernenti la capacità di pagare spese per missioni e programmi Rendiconto esercizio 2022

MISSIONI E PROGRAMMI		CAPACITA' DI PAGARE SPESE NEL CORSO DELL' ESERCIZIO 2022 (valori percentuali)					
		Capacità di pagamento nel bilancio di previsione iniziale: Previsioni iniziali cassa/ (residui +previsioni iniziali competenza - FPV)	Capacità di pagamento nelle previsioni definitive: Previsioni definitive di cassa/ (residui+previsioni definitive competenza - FPV)	Capacità di pagamento a consuntivo: (Pagam. c/comp+ Pagam. c/residui)/(Impegni + residui definitivi iniziali)	Capacità di pagamento delle spese nell' esercizio: Pagamento c/comp / Impegni	Capacità di pagamento delle spese esigibili negli esercizi precedenti: Pagam. c/residui / residui definitivi iniziali	
Missione 04 Istruzione e diritto allo studio	04	Istruzione universitaria	0,00	0,00	0,00	0,00	0,00
	05	Istruzione tecnica superiore	0,00	0,00	0,00	0,00	0,00
	06	Servizi ausiliari all'istruzione	1,06	1,01	0,82	0,83	0,74
	07	Diritto allo studio	0,00	0,00	0,00	0,00	0,00
	TOTALE Missione 04 Istruzione e diritto allo studio		1,04	1,04	0,80	0,81	0,78
Missione 05 Tutela e valorizzazione dei beni e delle	01	Valorizzazione dei beni di interesse storico	0,00	0,00	0,00	0,00	0,00
	02	Attività culturali e interventi diversi nel settore culturale	1,03	1,18	0,81	0,79	0,89
	TOTALE Missione 05 Tutela e valorizzazione dei beni e delle attività culturali		1,03	1,18	0,81	0,79	0,89
Missione 06 Politiche giovanili sport e tempo libero	01	Sport e tempo libero	1,04	2,62	0,78	0,77	0,83
	02	Giovani	1,00	1,00	0,65	0,69	0,47
	TOTALE Missione 06 Politiche giovanili sport e tempo libero		1,03	2,42	0,77	0,77	0,76
Missione 07 Turismo	01	Sviluppo e la valorizzazione del turismo	0,00	0,00	0,00	0,00	0,00
	TOTALE Missione 07 Turismo		0,00	0,00	0,00	0,00	0,00
Missione 08 Assetto del territorio ed edilizia abitativa	01	Urbanistica e assetto del territorio	1,04	1,00	0,00	0,00	0,00
	02	Edilizia residenziale pubblica e locale e piani di edilizia economico-popolare	0,00	1,00	0,00	0,00	0,00
	TOTALE Missione 08 Assetto del territorio ed edilizia abitativa		1,04	1,00	0,00	0,00	0,00
Missione 09 Sviluppo sostenibile e tutela del territorio e	01	Difesa del suolo	1,00	1,00	0,86	0,00	0,86
	02	Tutela, valorizzazione e recupero ambientale	1,00	1,00	0,61	0,70	0,51
	03	Rifiuti	1,00	1,00	0,92	0,92	0,87

Piano degli indicatori di bilancio

Indicatori concernenti la capacità di pagare spese per missioni e programmi Rendiconto esercizio 2022

MISSIONI E PROGRAMMI		CAPACITA' DI PAGARE SPESE NEL CORSO DELL' ESERCIZIO 2022 (valori percentuali)					
		Capacità di pagamento nel bilancio di previsione iniziale: Previsioni iniziali cassa/ (residui +previsioni iniziali competenza - FPV)	Capacità di pagamento nelle previsioni definitive: Previsioni definitive di cassa/ (residui+previsioni definitive competenza - FPV)	Capacità di pagamento a consuntivo: (Pagam. c/comp+ Pagam. c/residui)/(Impegni + residui definitivi iniziali)	Capacità di pagamento delle spese nell' esercizio: Pagamento c/comp / Impegni	Capacità di pagamento delle spese esigibili negli esercizi precedenti: Pagam. c/residui / residui definitivi iniziali	
Missione 09 Sviluppo sostenibile e tutela del territorio e	04	Servizio idrico integrato	1,07	1,00	0,81	0,83	0,52
	05	Aree protette, parchi naturali, protezione naturalistica e forestazione	1,00	1,00	0,95	0,95	0,95
	06	Tutela e valorizzazione delle risorse idriche	0,00	0,00	0,00	0,00	0,00
	07	Sviluppo sostenibile territorio montano piccoli Comuni	0,00	0,00	0,00	0,00	0,00
	08	Qualità dell'aria e riduzione dell'inquinamento	0,00	0,00	0,00	0,00	0,00
		TOTALE Missione 09 Sviluppo sostenibile e tutela del territorio e dell'ambiente		1,00	1,00	0,90	0,91
Missione 10 Trasporti e diritto alla mobilità	01	Trasporto ferroviario	0,00	0,00	0,00	0,00	0,00
	02	Trasporto pubblico locale	1,00	1,00	1,00	1,00	0,00
	03	Trasporto per vie d'acqua	0,00	0,00	0,00	0,00	0,00
	04	Altre modalità di trasporto	0,00	0,00	0,00	0,00	0,00
	05	Viabilità e infrastrutture stradali	1,26	1,00	0,78	0,79	0,74
		TOTALE Missione 10 Trasporti e diritto alla mobilità		1,26	1,00	0,78	0,79
Missione 11 Soccorso civile	01	Sistema di protezione civile	1,00	1,00	1,00	1,00	0,00
	02	Interventi a seguito di calamità naturali	0,00	0,00	0,00	0,00	0,00
		TOTALE Missione 11 Soccorso civile		1,00	1,00	1,00	1,00
Missione 12 Diritti sociali, politiche sociali e famiglia	01	Interventi per l'infanzia e i minori e per asili nido	1,00	1,00	0,90	0,91	0,68
	02	Interventi per la disabilità	1,00	1,00	0,71	0,71	0,00
	03	Interventi per gli anziani	5,64	1,97	1,00	1,00	0,00
	04	Interventi per i soggetti a rischio di esclusione sociale	1,06	1,00	0,91	0,92	0,83
	05	Interventi per le famiglie	1,02	1,00	0,43	0,33	0,85

Piano degli indicatori di bilancio

Indicatori concernenti la capacità di pagare spese per missioni e programmi Rendiconto esercizio 2022

MISSIONI E PROGRAMMI		CAPACITA' DI PAGARE SPESE NEL CORSO DELL' ESERCIZIO 2022 (valori percentuali)					
		Capacità di pagamento nel bilancio di previsione iniziale: Previsioni iniziali cassa/ (residui +previsioni iniziali competenza - FPV)	Capacità di pagamento nelle previsioni definitive: Previsioni definitive di cassa/ (residui+previsioni definitive competenza - FPV)	Capacità di pagamento a consuntivo: (Pagam. c/comp+ Pagam. c/residui)/(Impegni + residui definitivi iniziali)	Capacità di pagamento delle spese nell' esercizio: Pagamento c/comp / Impegni	Capacità di pagamento delle spese esigibili negli esercizi precedenti: Pagam. c/residui / residui definitivi iniziali	
Missione 12 Diritti sociali, politiche sociali e famiglia	06	Interventi per il diritto alla casa	1,00	1,00	0,50	0,00	1,00
	07	Programmazione e governo della rete dei servizi sociosanitari e sociali	1,00	1,00	1,00	1,00	0,96
	08	Cooperazione e associazionismo	0,00	0,00	0,00	0,00	0,00
	09	Servizio necroscopico e cimiteriale	1,00	1,00	1,00	1,00	1,00
	TOTALE Missione 12 Diritti sociali, politiche sociali e famiglia		1,34	1,17	0,95	0,96	0,87
Missione 13 Tutela della salute	01	Servizio sanitario regionale - finanziamento ordinario corrente per la garanzia dei LEA	0,00	0,00	0,00	0,00	0,00
	02	Servizio sanitario regionale - finanziamento aggiuntivo corrente per livelli di assistenza superiori ai LEA	0,00	0,00	0,00	0,00	0,00
	03	Servizio sanitario regionale - finanziamento aggiuntivo corrente per la copertura dello squilibrio di bilancio corrente	0,00	0,00	0,00	0,00	0,00
	04	Servizio sanitario regionale - ripiano di disavanzi sanitari relativi ad esercizi pregressi	0,00	0,00	0,00	0,00	0,00
	05	Servizio sanitario regionale - investimenti sanitari	0,00	0,00	0,00	0,00	0,00
	06	Servizio sanitario regionale - restituzione maggiori gettiti SSN	0,00	0,00	0,00	0,00	0,00
	07	Ulteriori spese in materia sanitaria	0,00	0,00	0,00	0,00	0,00
	TOTALE Missione 13 Tutela della salute		0,00	0,00	0,00	0,00	0,00
Missione 14 Sviluppo economico e competitività	01	Industria, PMI e Artigianato	0,00	0,00	0,00	0,00	0,00
	02	Commercio - reti distributive - tutela dei consumatori	1,00	1,00	0,97	0,97	0,91
	03	Ricerca e innovazione	0,00	0,00	0,00	0,00	0,00

Piano degli indicatori di bilancio

Indicatori concernenti la capacità di pagare spese per missioni e programmi Rendiconto esercizio 2022

MISSIONI E PROGRAMMI			CAPACITA' DI PAGARE SPESE NEL CORSO DELL' ESERCIZIO 2022 (valori percentuali)				
			Capacità di pagamento nel bilancio di previsione iniziale: Previsioni iniziali cassa/ (residui +previsioni iniziali competenza - FPV)	Capacità di pagamento nelle previsioni definitive: Previsioni definitive di cassa/ (residui+previsioni definitive competenza - FPV)	Capacità di pagamento a consuntivo: (Pagam. c/comp+ Pagam. c/residui)/(Impegni + residui definitivi iniziali)	Capacità di pagamento delle spese nell' esercizio: Pagamento c/comp / Impegni	Capacità di pagamento delle spese esigibili negli esercizi precedenti: Pagam. c/residui / residui definitivi iniziali
Missione 14 Sviluppo economico e competitività	04	Reti e altri servizi di pubblica utilità	1,00	1,00	1,00	1,00	0,00
		TOTALE Missione 14 Sviluppo economico e competitività	1,00	1,00	0,97	0,98	0,91
Missione 15 Politiche per il lavoro e la formazione	01	Servizi per lo sviluppo del mercato del lavoro	1,00	1,00	1,00	1,00	0,00
	02	Formazione professionale	0,00	0,00	0,00	0,00	0,00
	03	Sostegno all'occupazione	0,00	0,00	0,00	0,00	0,00
		TOTALE Missione 15 Politiche per il lavoro e la formazione professionale	1,00	1,00	1,00	1,00	0,00
Missione 16 Agricoltura, politiche agroalimentari e pesca	01	Sviluppo del settore agricolo e del sistema agroalimentare	0,00	0,00	0,00	0,00	0,00
	02	Caccia e pesca	0,00	0,00	0,00	0,00	0,00
		TOTALE Missione 16 Agricoltura, politiche agroalimentari e pesca	0,00	0,00	0,00	0,00	0,00
Missione 17 Energia e diversificazione delle fonti energetiche	01	Fonti energetiche	0,00	0,00	0,00	0,00	0,00
		TOTALE Missione 17 Energia e diversificazione delle fonti energetiche	0,00	0,00	0,00	0,00	0,00
Missione 18 Relazioni con le altre autonomie territoriali e locali	01	Relazioni finanziarie con le altre autonomie territoriali	1,00	1,00	1,00	1,00	0,00
		TOTALE Missione 18 Relazioni con le altre autonomie territoriali e locali	1,00	1,00	1,00	1,00	0,00
Missione 19 Relazioni internazionali	01	Relazioni internazionali e Cooperazione allo sviluppo	1,00	1,00	0,69	1,00	0,64
		TOTALE Missione 19 Relazioni internazionali	1,00	1,00	0,69	1,00	0,64
Missione 20 Fondi e accantonamenti	01	Fondo di riserva	1,18	1,18	0,00	0,00	0,00
	02	Fondo crediti di dubbia esigibilità	0,00	0,00	0,00	0,00	0,00
	03	Altri fondi	1,00	0,98	0,00	0,00	0,00

Piano degli indicatori di bilancio

Indicatori concernenti la capacità di pagare spese per missioni e programmi Rendiconto esercizio 2022

MISSIONI E PROGRAMMI		CAPACITA' DI PAGARE SPESE NEL CORSO DELL' ESERCIZIO 2022 (valori percentuali)				
		Capacità di pagamento nel bilancio di previsione iniziale: Previsioni iniziali cassa/ (residui +previsioni iniziali competenza - FPV)	Capacità di pagamento nelle previsioni definitive: Previsioni definitive di cassa/ (residui+previsioni definitive competenza - FPV)	Capacità di pagamento a consuntivo: (Pagam. c/comp+ Pagam. c/residui)/(Impegni + residui definitivi iniziali)	Capacità di pagamento delle spese nell' esercizio: Pagamento c/comp / Impegni	Capacità di pagamento delle spese esigibili negli esercizi precedenti: Pagam. c/residui / residui definitivi iniziali
Missione 20 Fondi e accantonamenti	TOTALE Missione 20 Fondi e accantonamenti	0,24	0,24	0,00	0,00	0,00
Missione 50 Debito pubblico	01 Quota interessi ammortamento mutui e prestiti obbligazionari	1,00	1,00	1,00	1,00	0,00
	02 Quota capitale ammortamento mutui e prestiti obbligazionari	1,00	1,00	1,00	1,00	0,00
	TOTALE Missione 50 Debito pubblico	1,00	1,00	1,00	1,00	0,00
Missione 60 Anticipazioni finanziarie	01 Restituzione anticipazioni di tesoreria	0,00	0,00	0,00	0,00	0,00
	TOTALE Missione 60 Anticipazioni finanziarie	0,00	0,00	0,00	0,00	0,00
Missione 99 Servizi per conto terzi	01 Servizi per conto terzi - Partite di giro	1,00	1,00	0,90	0,90	0,89
	02 Anticipazioni per il finanziamento del sistema sanitario nazionale	0,00	0,00	0,00	0,00	0,00
	TOTALE Missione 99 Servizi per conto terzi	1,00	1,00	0,90	0,90	0,89



TABELLA DEI PARAMETRI OBIETTIVI PER I COMUNI AI FINI DELL'ACCERTAMENTO DELLA CONDIZIONE DI ENTE STRUTTURALMENTE DEFICITARIO

		Barrare la condizione che ricorre	
P1	Indicatore 1.1 (Incidenza spese rigide - ripiano disavanzo, personale e debito - su entrate correnti) maggiore del 48%	Si	<input checked="" type="checkbox"/>
P2	Indicatore 2.8 (Incidenza degli incassi delle entrate proprie sulle previsioni definitive di parte corrente) minore del 22%	Si	<input checked="" type="checkbox"/>
P3	Indicatore 3.2 (Anticipazioni chiuse solo contabilmente) maggiore di 0	Si	<input checked="" type="checkbox"/>
P4	Indicatore 10.3 (Sostenibilita' debiti finanziari) maggiore del 16%	Si	<input checked="" type="checkbox"/>
P5	Indicatore 12.4 (Sostenibilita' disavanzo effettivamente a carico dell'esercizio) maggiore dell'1,20%	Si	<input checked="" type="checkbox"/>
P6	Indicatore 13.1 (Debiti riconosciuti e finanziati) maggiore dell'1%	Si	<input checked="" type="checkbox"/>
P7	[Indicatore 13.2 (Debiti in corso di riconoscimento) + Indicatore 13.3 (Debiti riconosciuti e in corso di finanziamento)] maggiore dello 0,60%	Si	<input checked="" type="checkbox"/>
P8	Indicatore concernente l'effettiva capacita' di riscossione (riferito al totale delle entrate) minore del 47%	Si	<input checked="" type="checkbox"/>

Gli enti locali che presentano almeno la metà dei parametri deficitari (la condizione "SI" identifica il parametro deficitario) sono strutturalmente deficitari ai sensi dell'articolo 242, comma 1, Tuel.

Sulla base dei parametri suindicati l'ente e' da considerarsi in condizioni strutturalmente deficitarie	Si	<input checked="" type="checkbox"/>
---	----	-------------------------------------

Ente Codice	000055592
Ente Descrizione	COMUNE DI CASALGRANDE
Categoria	Province - Comuni - Citta' metropolitane - Unioni di Comuni
Sotto Categoria	COMUNI
Periodo	ANNUALE 2022
Prospetto	INCASSI
Tipo Report	Semplice
Data ultimo aggiornamento	02-mar-2023
Data stampa	09-mar-2023
Importi in EURO	

000055592 - COMUNE DI CASALGRANDE

		Importo nel periodo	Importo a tutto il periodo
1.00.00.00.000 Entrate correnti di natura tributaria, contributiva e perequativa		12.609.141,98	12.609.141,98
1.01.00.00.000 Tributi		10.502.346,66	10.502.346,66
1.01.01.00.000 Imposte, tasse e proventi assimilati		10.502.346,66	10.502.346,66
1.01.01.06.001	Imposta municipale propria riscossa a seguito dell'attivita' ordinaria di gestione	3.498.808,22	3.498.808,22
1.01.01.06.002	Imposte municipale propria riscosse a seguito di attivita' di verifica e controllo	747.081,91	747.081,91
1.01.01.08.002	Imposta comunale sugli immobili (ICI) riscossa a seguito di attivita' di verifica e controllo	0,21	0,21
1.01.01.16.001	Addizionale comunale IRPEF riscossa a seguito dell'attivita' ordinaria di gestione	2.246.539,20	2.246.539,20
1.01.01.53.002	Imposta comunale sulla pubblicita' e diritto sulle pubbliche affissioni riscossa a seguito di attivita' di verifica e controllo	6.697,19	6.697,19
1.01.01.60.001	Tributo per l'esercizio delle funzioni di tutela, protezione e igiene dell'ambiente	2.679,63	2.679,63
1.01.01.61.001	Tributo comunale sui rifiuti e sui servizi	3.589.915,54	3.589.915,54
1.01.01.61.002	Tributo comunale sui rifiuti e sui servizi riscosso a seguito di attivita' di verifica e controllo	328.721,87	328.721,87
1.01.01.76.001	Tributo per i servizi indivisibili (TASI) riscosso a seguito dell'attivita' ordinaria di gestione	81.902,89	81.902,89
1.03.00.00.000 Fondi perequativi		2.106.795,32	2.106.795,32
1.03.01.00.000 Fondi perequativi da Amministrazioni Centrali		2.106.795,32	2.106.795,32
1.03.01.01.001	Fondi perequativi dallo Stato	2.106.795,32	2.106.795,32
2.00.00.00.000 Trasferimenti correnti		1.273.135,31	1.273.135,31
2.01.00.00.000 Trasferimenti correnti		1.273.135,31	1.273.135,31
2.01.01.00.000 Trasferimenti correnti da Amministrazioni pubbliche		1.172.519,97	1.172.519,97
2.01.01.01.001	Trasferimenti correnti da Ministeri	785.980,94	785.980,94
2.01.01.01.002	Trasferimenti correnti da Ministero dell'Istruzione - Istituzioni Scolastiche	63.995,76	63.995,76
2.01.01.01.013	Trasferimenti correnti da enti e istituzioni centrali di ricerca e Istituti e stazioni sperimentali per la ricerca	2.642,00	2.642,00
2.01.01.01.999	Trasferimenti correnti da altre Amministrazioni Centrali n.a.c.	36.465,68	36.465,68
2.01.01.02.001	Trasferimenti correnti da Regioni e province autonome	72.565,15	72.565,15
2.01.01.02.002	Trasferimenti correnti da Province	151.730,63	151.730,63
2.01.01.02.003	Trasferimenti correnti da Comuni	3.202,24	3.202,24
2.01.01.02.005	Trasferimenti correnti da Unioni di Comuni	55.937,57	55.937,57
2.01.02.00.000 Trasferimenti correnti da Famiglie		515,00	515,00
2.01.02.01.001	Trasferimenti correnti da famiglie	515,00	515,00
2.01.03.00.000 Trasferimenti correnti da Imprese		17.339,46	17.339,46
2.01.03.02.999	Altri trasferimenti correnti da altre imprese	17.339,46	17.339,46
2.01.05.00.000 Trasferimenti correnti dall'Unione Europea e dal Resto del Mondo		82.760,88	82.760,88
2.01.05.01.999	Altri trasferimenti correnti dall'Unione Europea	82.760,88	82.760,88
3.00.00.00.000 Entrate extratributarie		2.080.881,22	2.080.881,22

		Importo nel periodo	Importo a tutto il periodo
3.01.00.00.000 Vendita di beni e servizi e proventi derivanti dalla gestione dei beni		1.367.242,41	1.367.242,41
3.01.02.00.000 Entrate dalla vendita e dall'erogazione di servizi		969.809,34	969.809,34
3.01.02.01.002	Proventi da asili nido	114.046,49	114.046,49
3.01.02.01.006	Proventi da impianti sportivi	4.200,00	4.200,00
3.01.02.01.008	Proventi da mense	453.780,85	453.780,85
3.01.02.01.009	Proventi da mercati e fiere	9.192,00	9.192,00
3.01.02.01.013	Proventi da teatri, musei, spettacoli, mostre	11.500,00	11.500,00
3.01.02.01.016	Proventi da trasporto scolastico	33.002,55	33.002,55
3.01.02.01.018	Proventi dall'uso di locali adibiti stabilmente ed esclusivamente a riunioni non istituzionali	2.692,13	2.692,13
3.01.02.01.032	Proventi da diritti di segreteria e rogito	85.296,59	85.296,59
3.01.02.01.033	Proventi da rilascio documenti e diritti di cancelleria	45.660,00	45.660,00
3.01.02.01.999	Proventi da servizi n.a.c.	210.438,73	210.438,73
3.01.03.00.000 Proventi derivanti dalla gestione dei beni		397.433,07	397.433,07
3.01.03.01.001	Diritti reali di godimento	757,92	757,92
3.01.03.01.002	Canone occupazione spazi e aree pubbliche	210.706,45	210.706,45
3.01.03.01.003	Proventi da concessioni su beni	112.641,01	112.641,01
3.01.03.02.001	Fitti di terreni e diritti di sfruttamento di giacimenti e risorse naturali	16.948,19	16.948,19
3.01.03.02.002	Locazioni di altri beni immobili	56.379,50	56.379,50
3.02.00.00.000 Proventi derivanti dall'attivita' di controllo e repressione delle irregolarita' e degli illeciti		16.560,60	16.560,60
3.02.02.00.000 Entrate da famiglie derivanti dall'attivita' di controllo e repressione delle irregolarita' e degli illeciti		14.238,77	14.238,77
3.02.02.01.002	Proventi da multe e sanzioni per violazioni delle norme di polizia amministrativa a carico delle famiglie	523,33	523,33
3.02.02.01.004	Proventi da multe e sanzioni per violazioni delle norme del codice della strada a carico delle famiglie	786,89	786,89
3.02.02.01.999	Proventi da altre multe, ammende, sanzioni e oblazioni a carico delle famiglie	8.027,18	8.027,18
3.02.02.99.001	Altre entrate derivanti dall'attivita' di controllo e repressione di irregolarita' e illeciti delle famiglie n.a.c.	4.901,37	4.901,37
3.02.03.00.000 Entrate da Imprese derivanti dall'attivita' di controllo e repressione delle irregolarita' e degli illeciti		2.321,83	2.321,83
3.02.03.99.001	Altre entrate derivanti dall'attivita' di controllo e repressione delle irregolarita' e degli illeciti delle imprese n.a.c.	2.321,83	2.321,83
3.03.00.00.000 Interessi attivi		3.458,32	3.458,32
3.03.03.00.000 Altri interessi attivi		3.458,32	3.458,32
3.03.03.02.999	Interessi attivi di mora da altri soggetti	3.441,27	3.441,27
3.03.03.04.001	Interessi attivi da depositi bancari o postali	17,05	17,05
3.04.00.00.000 Altre entrate da redditi da capitale		469.950,78	469.950,78
3.04.02.00.000 Entrate derivanti dalla distribuzione di dividendi		469.950,78	469.950,78
3.04.02.03.002	Entrate derivanti dalla distribuzione di dividendi da altre imprese partecipate non incluse in amministrazioni pubbliche	469.950,78	469.950,78
3.05.00.00.000 Rimborsi e altre entrate correnti		223.669,11	223.669,11

		Importo nel periodo	Importo a tutto il periodo
3.05.02.00.000	Rimborsi in entrata	79.760,36	79.760,36
3.05.02.02.002	Entrate da rimborsi di IVA a credito	79.760,36	79.760,36
3.05.99.00.000	Altre entrate correnti n.a.c.	143.908,75	143.908,75
3.05.99.02.001	Fondi incentivanti il personale (art. 113 del d.lgs. 50/2016)	8.824,26	8.824,26
3.05.99.99.999	Altre entrate correnti n.a.c.	135.084,49	135.084,49
4.00.00.00.000	Entrate in conto capitale	1.891.625,80	1.891.625,80
4.02.00.00.000	Contributi agli investimenti	1.098.817,14	1.098.817,14
4.02.01.00.000	Contributi agli investimenti da amministrazioni pubbliche	1.098.817,14	1.098.817,14
4.02.01.01.001	Contributi agli investimenti da Ministeri	581.707,52	581.707,52
4.02.01.02.001	Contributi agli investimenti da Regioni e province autonome	35.622,56	35.622,56
4.02.01.02.005	Contributi agli investimenti da Unioni di Comuni	481.487,06	481.487,06
4.03.00.00.000	Altri trasferimenti in conto capitale	183.143,46	183.143,46
4.03.01.00.000	Trasferimenti in conto capitale per assunzione di debiti dell'amministrazione da parte di amministrazioni pubbliche	24.612,96	24.612,96
4.03.01.02.001	Trasferimenti in conto capitale per assunzione di debiti dell'amministrazione da parte di Regioni e province autonome	24.612,96	24.612,96
4.03.12.00.000	Altri trasferimenti in conto capitale da Imprese	158.530,50	158.530,50
4.03.12.99.999	Altri trasferimenti in conto capitale da altre Imprese	158.530,50	158.530,50
4.04.00.00.000	Entrate da alienazione di beni materiali e immateriali	120.804,00	120.804,00
4.04.02.00.000	Cessione di Terreni e di beni materiali non prodotti	120.804,00	120.804,00
4.04.02.01.002	Cessione di Terreni edificabili	120.804,00	120.804,00
4.05.00.00.000	Altre entrate in conto capitale	488.861,20	488.861,20
4.05.01.00.000	Permessi di costruire	355.943,80	355.943,80
4.05.01.01.001	Permessi di costruire	355.943,80	355.943,80
4.05.04.00.000	Altre entrate in conto capitale n.a.c.	132.917,40	132.917,40
4.05.04.99.999	Altre entrate in conto capitale n.a.c.	132.917,40	132.917,40
9.00.00.00.000	Entrate per conto terzi e partite di giro	2.495.468,35	2.495.468,35
9.01.00.00.000	Entrate per partite di giro	2.408.132,83	2.408.132,83
9.01.01.00.000	Altre ritenute	1.439.220,13	1.439.220,13
9.01.01.01.001	Ritenuta del 4% sui contributi pubblici	9.639,96	9.639,96
9.01.01.02.001	Ritenute per scissione contabile IVA (split payment)	1.429.580,17	1.429.580,17
9.01.02.00.000	Ritenute su redditi da lavoro dipendente	696.502,74	696.502,74
9.01.02.01.001	Ritenute erariali su redditi da lavoro dipendente per conto terzi	462.560,74	462.560,74
9.01.02.02.001	Ritenute previdenziali e assistenziali su redditi da lavoro dipendente per conto terzi	220.710,78	220.710,78
9.01.02.99.999	Altre ritenute al personale dipendente per conto di terzi	13.231,22	13.231,22

000055592 - COMUNE DI CASALGRANDE

		Importo nel periodo	Importo a tutto il periodo
9.01.99.00.000 Altre entrate per partite di giro		272.409,96	272.409,96
9.01.99.03.001	Rimborso di fondi economali e carte aziendali	4.000,00	4.000,00
9.01.99.06.002	Reintegro incassi vincolati ai sensi dell'art. 195 del TUEL	177.197,16	177.197,16
9.01.99.99.999	Altre entrate per partite di giro diverse	91.212,80	91.212,80
9.02.00.00.000 Entrate per conto terzi		87.335,52	87.335,52
9.02.04.00.000 Depositi di/presso terzi		87.335,52	87.335,52
9.02.04.01.001	Costituzione di depositi cauzionali o contrattuali di terzi	87.335,52	87.335,52
Entrate da regolarizzare		0,00	0,00
0.00.0 0.99.9 99	ALTRI INCASSI DA REGOLARIZZARE (riscossioni codificate dal tesoriere)	0,00	0,00
TOTALE INCASSI		20.350.252,66	20.350.252,66

Ente Codice	000055592
Ente Descrizione	COMUNE DI CASALGRANDE
Categoria	Province - Comuni - Citta' metropolitane - Unioni di Comuni
Sotto Categoria	COMUNI
Periodo	ANNUALE 2022
Prospetto	PAGAMENTI
Tipo Report	Semplice
Data ultimo aggiornamento	02-mar-2023
Data stampa	09-mar-2023
Importi in EURO	

000055592 - COMUNE DI CASALGRANDE

		Importo nel periodo	Importo a tutto il periodo
1.00.00.00.000 Spese correnti		14.354.088,69	14.354.088,69
1.01.00.00.000 Redditi da lavoro dipendente		3.182.011,42	3.182.011,42
1.01.01.00.000 Retribuzioni lorde		2.462.188,98	2.462.188,98
1.01.01.01.002	Voci stipendiali corrisposte al personale a tempo indeterminato	1.811.259,96	1.811.259,96
1.01.01.01.003	Straordinario per il personale a tempo indeterminato	23.061,10	23.061,10
1.01.01.01.004	Indennita' ed altri compensi, esclusi i rimborsi spesa per missione, corrisposti al personale a tempo indeterminato	237.324,94	237.324,94
1.01.01.01.006	Voci stipendiali corrisposte al personale a tempo determinato	282.939,51	282.939,51
1.01.01.02.999	Altre spese per il personale n.a.c.	107.603,47	107.603,47
1.01.02.00.000 Contributi sociali a carico dell'ente		719.822,44	719.822,44
1.01.02.01.001	Contributi obbligatori per il personale	713.961,26	713.961,26
1.01.02.02.001	Assegni familiari	5.861,18	5.861,18
1.02.00.00.000 Imposte e tasse a carico dell'ente		155.261,42	155.261,42
1.02.01.00.000 Imposte, tasse e proventi assimilati a carico dell'ente		155.261,42	155.261,42
1.02.01.01.001	Imposta regionale sulle attivita' produttive (IRAP)	151.920,33	151.920,33
1.02.01.02.001	Imposta di registro e di bollo	3.341,09	3.341,09
1.03.00.00.000 Acquisto di beni e servizi		7.960.473,11	7.960.473,11
1.03.01.00.000 Acquisto di beni		165.121,51	165.121,51
1.03.01.01.001	Giornali e riviste	6.737,33	6.737,33
1.03.01.01.002	Pubblicazioni	8.567,44	8.567,44
1.03.01.02.001	Carta, cancelleria e stampati	21.993,80	21.993,80
1.03.01.02.002	Carburanti, combustibili e lubrificanti	23.949,07	23.949,07
1.03.01.02.004	Vestituario	4.772,23	4.772,23
1.03.01.02.008	Strumenti tecnico-specialistici non sanitari	1.534,73	1.534,73
1.03.01.02.009	Beni per attivita' di rappresentanza	188,10	188,10
1.03.01.02.999	Altri beni e materiali di consumo n.a.c.	94.470,04	94.470,04
1.03.01.05.999	Altri beni e prodotti sanitari n.a.c.	2.908,77	2.908,77
1.03.02.00.000 Acquisto di servizi		7.795.351,60	7.795.351,60
1.03.02.01.001	Organi istituzionali dell'amministrazione - Indennita'	124.786,73	124.786,73
1.03.02.01.002	Organi istituzionali dell'amministrazione - Rimborsi	6.458,88	6.458,88
1.03.02.01.007	Commissioni elettorali	30.238,96	30.238,96
1.03.02.01.008	Compensi agli organi istituzionali di revisione, di controllo ed altri incarichi istituzionali dell'amministrazione	27.398,17	27.398,17
1.03.02.02.001	Rimborso per viaggio e trasloco	15,00	15,00
1.03.02.02.004	Pubblicita'	11.896,53	11.896,53
1.03.02.02.005	Organizzazione e partecipazione a manifestazioni e convegni	29.517,24	29.517,24
1.03.02.02.999	Altre spese per relazioni pubbliche, convegni e mostre, pubblicita' n.a.c	71.220,75	71.220,75
1.03.02.03.999	Altri aggi di riscossione n.a.c.	256.347,63	256.347,63
1.03.02.04.004	Acquisto di servizi per formazione obbligatoria	25.531,73	25.531,73
1.03.02.05.001	Telefonia fissa	7.178,80	7.178,80
1.03.02.05.002	Telefonia mobile	2.805,12	2.805,12
1.03.02.05.004	Energia elettrica	1.070.325,29	1.070.325,29
1.03.02.05.005	Acqua	86.640,86	86.640,86

		Importo nel periodo	Importo a tutto il periodo
1.03.02.05.006	Gas	553.570,08	553.570,08
1.03.02.05.999	Utenze e canoni per altri servizi n.a.c.	1.300,00	1.300,00
1.03.02.07.004	Noleggi di hardware	11.804,12	11.804,12
1.03.02.07.999	Altre spese sostenute per utilizzo di beni di terzi n.a.c.	35.037,03	35.037,03
1.03.02.09.001	Manutenzione ordinaria e riparazioni di mezzi di trasporto ad uso civile, di sicurezza e ordine pubblico	39.069,02	39.069,02
1.03.02.09.004	Manutenzione ordinaria e riparazioni di impianti e macchinari	21.276,62	21.276,62
1.03.02.09.005	Manutenzione ordinaria e riparazioni di attrezzature scientifiche e sanitarie	111,02	111,02
1.03.02.09.008	Manutenzione ordinaria e riparazioni di beni immobili	609.132,88	609.132,88
1.03.02.09.009	Manutenzione ordinaria e riparazioni di beni immobili di valore culturale, storico ed artistico	6.799,61	6.799,61
1.03.02.11.002	Assistenza psicologica, sociale e religiosa	19.208,20	19.208,20
1.03.02.11.006	Patrocinio legale	53.841,09	53.841,09
1.03.02.11.999	Altre prestazioni professionali e specialistiche n.a.c.	29.664,38	29.664,38
1.03.02.12.999	Altre forme di lavoro flessibile n.a.c.	900,00	900,00
1.03.02.13.002	Servizi di pulizia e lavanderia	109.137,50	109.137,50
1.03.02.13.004	Stampa e rilegatura	245,95	245,95
1.03.02.13.999	Altri servizi ausiliari n.a.c.	3.456,62	3.456,62
1.03.02.14.999	Altri servizi di ristorazione	149.720,29	149.720,29
1.03.02.15.002	Contratti di servizio di trasporto scolastico	127.391,15	127.391,15
1.03.02.15.004	Contratti di servizio per la raccolta rifiuti	3.005.793,39	3.005.793,39
1.03.02.15.006	Contratti di servizio per le mense scolastiche	620.119,10	620.119,10
1.03.02.15.999	Altre spese per contratti di servizio pubblico	361.401,23	361.401,23
1.03.02.16.002	Spese postali	9.294,65	9.294,65
1.03.02.16.999	Altre spese per servizi amministrativi	3.224,30	3.224,30
1.03.02.17.002	Oneri per servizio di tesoreria	8.649,13	8.649,13
1.03.02.19.007	Servizi di gestione documentale	62.795,60	62.795,60
1.03.02.99.002	Altre spese legali	3.672,00	3.672,00
1.03.02.99.003	Quote di associazioni	900,00	900,00
1.03.02.99.010	Formazione a personale esterno all'ente	80,00	80,00
1.03.02.99.999	Altri servizi diversi n.a.c.	197.394,95	197.394,95

1.04.00.00.000 Trasferimenti correnti**2.784.897,52****2.784.897,52****1.04.01.00.000 Trasferimenti correnti a Amministrazioni Pubbliche****1.965.048,08****1.965.048,08**

1.04.01.01.001	Trasferimenti correnti a Ministeri	38.818,48	38.818,48
1.04.01.01.002	Trasferimenti correnti a Ministero dell'Istruzione - Istituzioni scolastiche	25.722,02	25.722,02
1.04.01.01.011	Trasferimenti correnti a enti centrali a struttura associativa	5.794,30	5.794,30
1.04.01.02.002	Trasferimenti correnti a Province	8.594,60	8.594,60
1.04.01.02.003	Trasferimenti correnti a Comuni	272.108,16	272.108,16
1.04.01.02.005	Trasferimenti correnti a Unioni di Comuni	1.605.746,52	1.605.746,52
1.04.01.02.009	Trasferimenti correnti a Parchi nazionali e consorzi ed enti autonomi gestori di parchi e aree naturali protette	8.264,00	8.264,00

1.04.02.00.000 Trasferimenti correnti a Famiglie**147.040,00****147.040,00**

1.04.02.02.999	Altri assegni e sussidi assistenziali	59.750,25	59.750,25
1.04.02.05.999	Altri trasferimenti a famiglie n.a.c.	87.289,75	87.289,75

1.04.03.00.000 Trasferimenti correnti a Imprese**456.140,87****456.140,87**

1.04.03.02.001	Trasferimenti correnti a altre imprese partecipate	38.095,00	38.095,00
1.04.03.99.999	Trasferimenti correnti a altre imprese	418.045,87	418.045,87

		Importo nel periodo	Importo a tutto il periodo
1.04.04.00.000	Trasferimenti correnti a Istituzioni Sociali Private	216.668,57	216.668,57
1.04.04.01.001	Trasferimenti correnti a Istituzioni Sociali Private	216.668,57	216.668,57
1.07.00.00.000	Interessi passivi	13.131,45	13.131,45
1.07.05.00.000	Interessi su Mutui e altri finanziamenti a medio lungo termine	13.131,45	13.131,45
1.07.05.04.003	Interessi passivi a Cassa Depositi e Prestiti SPA su mutui e altri finanziamenti a medio lungo termine	13.131,45	13.131,45
1.09.00.00.000	Rimborsi e poste correttive delle entrate	87.398,01	87.398,01
1.09.01.00.000	Rimborsi per spese di personale (comando, distacco, fuori ruolo, convenzioni, ecc.)	56.850,19	56.850,19
1.09.01.01.001	Rimborsi per spese di personale (comando, distacco, fuori ruolo, convenzioni, ecc.)	56.850,19	56.850,19
1.09.02.00.000	Rimborsi di imposte in uscita	30.547,82	30.547,82
1.09.02.01.001	Rimborsi di imposte e tasse di natura corrente	30.547,82	30.547,82
1.10.00.00.000	Altre spese correnti	170.915,76	170.915,76
1.10.03.00.000	Versamenti IVA a debito	74.256,20	74.256,20
1.10.03.01.001	Versamenti IVA a debito per le gestioni commerciali	74.256,20	74.256,20
1.10.04.00.000	Premi di assicurazione	93.878,20	93.878,20
1.10.04.99.999	Altri premi di assicurazione n.a.c.	93.878,20	93.878,20
1.10.05.00.000	Spese dovute a sanzioni, risarcimenti e indennizzi	300,00	300,00
1.10.05.04.001	Oneri da contenzioso	300,00	300,00
1.10.99.00.000	Altre spese correnti n.a.c.	2.481,36	2.481,36
1.10.99.99.999	Altre spese correnti n.a.c.	2.481,36	2.481,36
2.00.00.00.000	Spese in conto capitale	3.936.893,58	3.936.893,58
2.02.00.00.000	Investimenti fissi lordi e acquisto di terreni	3.784.069,47	3.784.069,47
2.02.01.00.000	Beni materiali	3.606.687,21	3.606.687,21
2.02.01.01.001	Mezzi di trasporto stradali	33.693,07	33.693,07
2.02.01.03.999	Mobili e arredi n.a.c.	50.298,44	50.298,44
2.02.01.04.002	Impianti	317.299,58	317.299,58
2.02.01.05.999	Attrezzature n.a.c.	22.360,64	22.360,64
2.02.01.09.002	Fabbricati ad uso commerciale	244.388,46	244.388,46
2.02.01.09.010	Infrastrutture idrauliche	103.142,39	103.142,39
2.02.01.09.012	Infrastrutture stradali	2.548.703,40	2.548.703,40
2.02.01.09.015	Cimiteri	9.998,49	9.998,49
2.02.01.09.999	Beni immobili n.a.c.	276.802,74	276.802,74
2.02.03.00.000	Beni immateriali	177.382,26	177.382,26
2.02.03.05.001	Incarichi professionali per la realizzazione di investimenti	177.382,26	177.382,26
2.03.00.00.000	Contributi agli investimenti	152.824,11	152.824,11

000055592 - COMUNE DI CASALGRANDE

		Importo nel periodo	Importo a tutto il periodo
2.03.01.00.000 Contributi agli investimenti a Amministrazioni pubbliche		74.535,61	74.535,61
2.03.01.02.003	Contributi agli investimenti a Comuni	46.290,01	46.290,01
2.03.01.02.005	Contributi agli investimenti a Unioni di Comuni	28.245,60	28.245,60
2.03.02.00.000 Contributi agli investimenti a Famiglie		14.288,50	14.288,50
2.03.02.01.001	Contributi agli investimenti a Famiglie	14.288,50	14.288,50
2.03.03.00.000 Contributi agli investimenti a Imprese		64.000,00	64.000,00
2.03.03.02.001	Contributi agli investimenti a altre imprese partecipate	27.000,00	27.000,00
2.03.03.03.999	Contributi agli investimenti a altre Imprese	37.000,00	37.000,00
4.00.00.00.000 Rimborso Prestiti		202.093,93	202.093,93
4.03.00.00.000 Rimborso mutui e altri finanziamenti a medio lungo termine		202.093,93	202.093,93
4.03.01.00.000 Rimborso Mutui e altri finanziamenti a medio lungo termine		202.093,93	202.093,93
4.03.01.04.003	Rimborso Mutui e altri finanziamenti a medio lungo termine a Cassa Depositi e Prestiti - Gestione CDP SPA	202.093,93	202.093,93
7.00.00.00.000 Uscite per conto terzi e partite di giro		2.528.031,00	2.528.031,00
7.01.00.00.000 Uscite per partite di giro		2.528.031,00	2.528.031,00
7.01.01.00.000 Versamenti di altre ritenute		1.453.500,07	1.453.500,07
7.01.01.01.001	Versamento della ritenuta del 4% sui contributi pubblici	17.499,79	17.499,79
7.01.01.02.001	Versamento delle ritenute per scissione contabile IVA (split payment)	1.436.000,28	1.436.000,28
7.01.02.00.000 Versamenti di ritenute su Redditi da lavoro dipendente		696.790,34	696.790,34
7.01.02.01.001	Versamenti di ritenute erariali su Redditi da lavoro dipendente riscosse per conto terzi	460.997,38	460.997,38
7.01.02.02.001	Versamenti di ritenute previdenziali e assistenziali su Redditi da lavoro dipendente riscosse per conto terzi	219.316,56	219.316,56
7.01.02.99.999	Altri versamenti di ritenute al personale dipendente per conto di terzi	16.476,40	16.476,40
7.01.99.00.000 Altre uscite per partite di giro		377.740,59	377.740,59
7.01.99.03.001	Costituzione fondi economali e carte aziendali	4.000,00	4.000,00
7.01.99.06.002	Destinazione incassi liberi al reintegro incassi vincolati ai sensi dell'art. 195 del TUEL	177.197,16	177.197,16
7.01.99.99.999	Altre uscite per partite di giro n.a.c.	196.543,43	196.543,43
Pagamenti da regolarizzare		0,00	0,00
0.00.0 0.99.9 99	ALTRI PAGAMENTI DA REGOLARIZZARE (pagamenti codificati dal tesoriere)	0,00	0,00
TOTALE PAGAMENTI		21.021.107,20	21.021.107,20

Ente Codice	000055592
Ente Descrizione	COMUNE DI CASALGRANDE
Categoria	Province - Comuni - Citta' metropolitane - Unioni di Comuni
Sotto Categoria	COMUNI
Periodo	MENSILE Dicembre 2022
Prospetto	DISPONIBILITA' LIQUIDE
Tipo Report	Semplice
Data ultimo aggiornamento	02-mar-2023
Data stampa	09-mar-2023
Importi in EURO	

Importo a tutto il
periodo**CONTO CORRENTE DI TESORERIA**

1100	FONDO DI CASSA DELL'ENTE ALL' INIZIO DELL'ANNO (1)	8.267.824,78
1200	RISCOSSIONI EFFETTUATE DALL'ENTE A TUTTO IL MESE (2)	20.350.252,66
1300	PAGAMENTI EFFETTUATI DALL'ENTE A TUTTO IL MESE (3)	21.021.107,20
1400	FONDO DI CASSA DELL'ENTE ALLA FINE DEL PERIODO DI RIFERIMENTO (4) (1+2-3)	7.596.970,24
1450	FONDO DI CASSA DELL'ENTE ALLA FINE DEL PERIODO DI RIFERIMENTO - QUOTA VINCOLATA	0,00

FONDI DELL'ENTE PRESSO IL TESORIERE AL DI FUORI DEL CONTO DI TESORERIA

2100	DISPONIBILITA' LIQUIDE LIBERE ALLA FINE DEL MESE COMPRESSE QUELLE REIMPIEGATE IN OPERAZIONI FINANZIARIE	0,00
2200	DISPONIBILITA' LIQUIDE VINCOLATE ALLA FINE DEL MESE COMPRESSE QUELLE REIMPIEGATE IN OPERAZIONI FINANZIARIE	0,00

FONDI DELL'ENTE PRESSO ALTRI ISTITUTI DICREDITO

2300	DISPONIBILITA' LIQUIDE LIBERE ALLA FINE DEL MESE COMPRESSE QUELLE REIMPIEGATE IN OPERAZIONI FINANZIARIE	0,00
2400	DISPONIBILITA' LIQUIDE VINCOLATE ALLA FINE DEL MESE COMPRESSE QUELLE REIMPIEGATE IN OPERAZIONI FINANZIARIE	0,00

CONCORDANZA TRA IL CONTO DI TESORERIA E LA CONTABILITA' SPECIALE DI T.U.

1500	DISPONIBILITA' LIQUIDE PRESSO IL CONTO DI TESORERIA SENZA OBBLIGO DI RIVERSAM. A FINE PERIODO RIFERIM., COMPRESSE QUELLE REIMP. IN OPERAZIONI FIN. (5)	0,00
1600	RISCOSSIONI EFFETTUATE DAL TESORIERE A TUTTO IL MESE E NON CONTABILIZZATE NELLA CONTAB. SPEC. (6)	0,00
1700	PAGAMENTI EFFETTUATI DAL TESORIERE A TUTTO IL MESE E NON CONTABILIZZATI NELLA CONTAB. SPEC. (7)	19.785,23
1800	VERSAM. C/O CONTAB. SPEC. NON CONTABILIZZATI DAL TESORIERE A TUTTO IL MESE (8)	0,00
1850	PRELIEVI DALLA CONTABILITA' SPECIALE NON CONTABILIZZATI DAL TESORIERE A TUTTO IL MESE (9)	0,00
1900	SALDO C/O CONTAB. SPEC. A FINE PERIODO RIFERIM. (4-5-6+7+8-9)	7.616.755,47



COMUNE DI CASALGRANDE

PROVINCIA DI REGGIO EMILIA

ATTESTAZIONE TEMPI MEDI DI PAGAMENTO

ANNO 2022

(articolo 23, comma 5, lett. a) della L. 69/2009

e art. 9 d.l. 78/2009, conv. in Legge 102/2009)

ANNO 2022

	Indicatore trimestrale
1° trimestre	-23,33
2° trimestre	-22,70
3° trimestre	-21,01
4° trimestre	-23,88

<i>Andamento</i>	<i>Indicatore annuale</i>
Anno 2017	-14,04
Anno 2018	-15,85
Anno 2019	-18,68
Anno 2020	-18,73
Anno 2021	-19,00
Anno 2022	-23,00

Data, 27.03.2023

IL RESPONSABILE DEL SERVIZIO
FINANZIARIO
(Dott.ssa Alessandra Gherardi)
(Sottoscritto digitalmente ai sensi
dell'art. 21 D.L.gs n 82/2005 e s.m.i.)



COMUNE DI CASALGRANDE
PROVINCIA DI REGGIO EMILIA

ELENCO DELLE SPESE DI RAPPRESENTANZA
SOSTENUTE DAGLI ORGANI DI GOVERNO DELL'ENTE
NELL'ANNO 2022


(articolo 16, comma 26, del decreto legge 13 agosto 2011, n. 138)

Descrizione dell'oggetto della spesa	Occasione in cui la spesa è stata sostenuta	Importo della spesa (euro)
Acquisti floreali	Allestimento per celebrazioni ed eventi in occasione della festa nazionale del 25 Aprile.	€ 403,36
Acquisti floreali	Commemorazione ex Sindaco Farri	€ 55,99
Acquisti floreali	Commemorazione Strage 08.10.2001 presso Parco Linate	€ 30,01
Acquisti floreali	Fornitura di n. 2 corone d'alloro con bacche per la celebrazione del 4 novembre	€ 220,00
Totale delle spese sostenute		€ 709,36

Per i dettagli si veda relazione allegata.

IL VICE SEGRETARIO DELL'ENTE

(Dott.ssa Jessica Curti)




IL RESPONSABILE DEL SERVIZIO FINANZIARIO

(Dott.ssa Alessandra Gherardi)

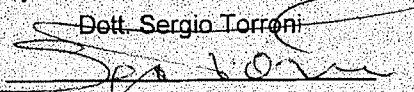


L'ORGANO DI REVISIONE ECONOMICO FINANZIARIO

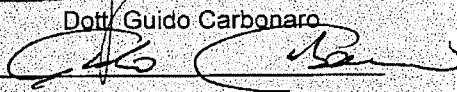
Dott.ssa Tiziana Baldrati



Dott. Sergio Torroni



Dott. Guido Carbonaro



Allegato



1)

Descrizione dell'oggetto della spesa	Occasione in cui la spesa è stata sostenuta	Importo della spesa (euro)
Acquisti floreali	Allestimento per celebrazioni ed eventi in occasione della festa nazionale del 25 Aprile.	€ 403,36

Acquisto fiori e ghirlande per la celebrazione della festività nazionale del 25 aprile.

Ogni anno l'Amministrazione celebra la suddetta ricorrenza nazionale per mantenerne viva la memoria storica, sul territorio, riferita alla liberazione.

La spesa è stata resa necessaria dall'esigenza di affermazione del ruolo dell'Ente e della sua presenza in occasione della celebrazione di una festa nazionale di rilevante importanza nell'ambito della storia della Repubblica Italiana.

Non ci sono stati destinatari di doni/omaggi diretti, in quanto i fiori vengono depositati presso i cippi di commemorazione.

Non ci sono state spese di ospitalità.

2)

Descrizione dell'oggetto della spesa	Occasione in cui la spesa è stata sostenuta	Importo della spesa (euro)
Acquisti floreali	Commemorazione ex Sindaco Farri	€ 55,99

Acquisto fiori per commemorare il primo Sindaco di Casalgrande Umberto Farri, colpito mortalmente da arma fuoco a Salvaterra in data 26 agosto 1946 e deceduto all'ospedale di Reggio Emilia il giorno successivo.

Ogni anno, l'Ente commemora la figura dell'ex Sindaco Farri, deceduto in circostanze drammatiche in un periodo particolarmente tumultuoso della storia della neonata Repubblica Italiana.

La spesa è stata resa necessaria dall'esigenza di una affermazione del ruolo dell'Ente e della sua presenza in occasione della commemorazione della morte, avvenuta in circostanze drammatiche e in un momento particolarmente difficile della storia della Repubblica, del primo Sindaco del Comune di Casalgrande.

Non ci sono stati destinatari di doni/omaggi diretti, in quanto i fiori vengono depositati sulla tomba dell'ex Sindaco Farri.

Non ci sono state spese di ospitalità.

3)

Descrizione dell'oggetto della spesa	Occasione in cui la spesa è stata sostenuta	Importo della spesa (euro)
Acquisti floreali	Commemorazione Strage 08.10.2001 presso Parco Linate	€ 30,01

Acquisto fiori per commemorare la strage di Linate dell'8 ottobre 2001, il più grave incidente dell'aviazione italiana, in cui ha perso la vita un residente di Casalgrande.

Ogni anno, l'Amministrazione commemora la strage di Linate per ricordare tutte le 118 vittime, ma in particolare una, residente a Casalgrande, scomparsa drammaticamente nell'incidente dell'8 ottobre 2001.

La spesa è stata resa necessaria dall'esigenza di una affermazione del ruolo dell'Ente e della sua presenza in occasione della commemorazione del più grave incidente dell'aviazione italiana, che ha profondamente segnato la comunità casalgrandese in quanto, come già specificato, un proprio concittadino ha perso la vita nel tragico avvenimento.

Non ci sono stati destinatari di doni/omaggi diretti, in quanto i fiori vengono depositati presso apposita lapide (collocata nel parco omonimo) in memoria delle vittime dell'incidente.

Non ci sono state spese di ospitalità.

4)

Descrizione dell'oggetto della spesa	Occasione in cui la spesa è stata sostenuta	Importo della spesa (euro)
Acquisti floreali	Fornitura n. 2 corone d'alloro con bacche per la celebrazione del 4 novembre	€ 220,00

Acquisto corone d'alloro con bacche per la celebrazione della festività nazionale del 4 novembre, data dell'armistizio nella Prima Guerra Mondiale (04.11.1918).

Ogni anno l'Amministrazione celebra la suddetta ricorrenza, riferita alla celebrazione dell'unità nazionale e delle forze armate.

La spesa è stata resa necessaria dall'esigenza di affermazione del ruolo dell'Ente e della sua presenza in occasione della celebrazione di una festa nazionale di rilevante importanza storica.

Non ci sono stati destinatari di doni/omaggi diretti.

Non ci sono state spese di ospitalità.

TOTALE DELLE SPESE SOSTENUTE	€ 709,36
-------------------------------------	-----------------



COMUNE DI CASALGRANDE

PROVINCIA DI REGGIO NELL'EMILIA

Cod. Fisc. e Partita IVA 00284720356 - Piazza Martiri della Libertà, 1 C.A.P. 42013

SETTORE FINANZIARIO

DETERMINAZIONE N. 165 / 2023

OGGETTO: APPROVAZIONE E PARIFICA DEI CONTI RESI DAGLI AGENTI CONTABILI, DALL'ECONOMO E DAL TESORIERE RELATIVI ALL'ANNO 2022

IL RESPONSABILE DEL SERVIZIO

RICHIAMATI gli atti sotto indicati:

DELIBERA DI C.C. :

- n. 4 del 12.01.2023 ad oggetto: "Documento unico di programmazione (DUP) - Periodo 2023/2025 - Nota di aggiornamento";
- n. 5 del 12.01.2023 ad oggetto: "Approvazione del bilancio di previsione 2023-2025 e s.m.i.";

DELIBERA DI G.C.:

- n. 1 del 12.01.2023 ad oggetto: "Approvazione del piano esecutivo di gestione 2023/2025 e assegnazione delle risorse finanziarie ai responsabili di settore e s.m.i.";
- n. 17 dell' 11/02/2023 ad oggetto "Approvazione Piano Integrato di Attività e Organizzazione (PIAO) 2023-2025;

VISTO il Decreto del Sindaco n. 17 del 29.09.2022 concernente il conferimento dell'incarico di Posizione Organizzativa alla dott.ssa Alessandra Gherardi, responsabile del Settore Finanziario, dal 1 ottobre 2022 fino al 30 settembre 2023;

CONSIDERATO che con i predetti atti sono stati assegnati i programmi, gli obiettivi e le risorse di gestione dell'Ente, affidando gli stessi ai Responsabili dei Servizi;



COMUNE DI CASALGRANDE

PROVINCIA DI REGGIO NELL'EMILIA

Cod. Fisc. e Partita IVA 00284720356 - Piazza Martiri della Libertà, 1 C.A.P. 42013

PREMESSO che l'art. 139 del d.lgs. n. 174/2016 (Codice di giustizia contabile) dispone che:

- *gli agenti che vi sono tenuti, entro il termine di sessanta giorni, salvo il diverso termine previsto dalla legge, dalla chiusura dell'esercizio finanziario, o comunque dalla cessazione della gestione, presentano il conto giudiziale all'amministrazione di appartenenza;*

TENUTO CONTO che il D.Lgs. n. 267/2000 (TUEL), con specifico riferimento agli enti locali, stabilisce che il tesoriere ed ogni altro agente contabile che abbia maneggio di pubblico denaro o sia incaricato della gestione dei beni degli enti locali, nonché coloro che si ingeriscano negli incarichi attribuiti a detti agenti, devono rendere il conto della loro gestione e sono soggetti alla giurisdizione della Corte dei conti secondo le norme e le procedure previste dalle leggi vigenti (art. 93, co. 2);

VERIFICATA la completezza documentale e la rispondenza dei valori di cassa riportati nei conti, con riferimento all'esercizio 2022, degli agenti contabili, dell'economista e del Tesoriere con le scritture contabili dell'Ente;

VISTI:

- - il vigente Ordinamento generale degli Uffici e dei Servizi Comunali;
- - l'art. 107 del T.U.E.L., D. Lgs. 18 agosto 2000, n. 267 nel testo vigente;
- - il vigente Regolamento di contabilità approvato con delibera di Consiglio Comunale n. 71 del 21.12.2017;

DATO ATTO, ai sensi dell'art. 147-bis del D.Lgs. 267/2000, come modificato dal DL. 174/2012 convertito nella L. 213/2012, della regolarità e della correttezza amministrativa del presente atto;

RITENUTO di provvedere in merito;



COMUNE DI CASALGRANDE

PROVINCIA DI REGGIO NELL'EMILIA

Cod. Fisc. e Partita IVA 00284720356 - Piazza Martiri della Libertà, 1 C.A.P. 42013

DETERMINA

1. di approvare e parificare i conti degli agenti contabili, dell'economista e del Tesoriere, relativi all'esercizio 2022, attestandone la correttezza e la corrispondenza alle scritture contabili dell'Ente (All. da 1 a 11);
- 2 di depositare, entro 30 giorni dall'approvazione del rendiconto dell'esercizio 2022, ai sensi dell'art. 139 del Codice di Giustizia Contabile, i conti della gestione alla Sezione Giurisdizionale Regionale della Corte dei Conti, mediante l'apposito sistema informatico "SIRECO";
3. di ottemperare all'obbligo imposto dal D.Lgs. n. 33/2013, art. 23, disponendo la pubblicazione sul sito istituzionale del Comune di Casalgrande nella sezione "Amministrazione trasparente" del presente provvedimento;
4. di attestare la regolarità e la correttezza del presente atto ai sensi e per gli effetti di quanto dispone l'art. 147 bis del D.Lgs. 267/2000.

Lì, 30/03/2023

IL RESPONSABILE DEL SERVIZIO
GHERARDI ALESSANDRA
(Sottoscritto digitalmente ai sensi
dell'art. 21 D.L.gs n 82/2005 e s.m.i.)

CONTO DELLA GESTIONE DELL'AGENTE CONTABILE

Per Copia Conforme all'Originale

per uso amministrativo

GIANLUCA BIGIARDI

15/03/2023

N. ORDINE	PERIODO	OGGETTO DELLA RISCOSSIONE	ESTREMI RISCOSSIONE		MESSAGGIAMENTO AN TESORERIA		NOTE
			RICEVUTA NN.	IMPORTO	QUETIANZA NN.	IMPORTO	
1	GENNAIO	Rimborso fotocopie libri e stampe da pc-Vendita libri (Escluse Iva ai sensi dell' art. 4 del Dpr 633/72)		€0,00		€0,00	
2	FEBBRAIO	Rimborso fotocopie libri e stampe da pc-Vendita libri (Escluse Iva ai sensi dell' art. 4 del Dpr 633/72)		€0,00		€0,00	
3	MARZO	Rimborso fotocopie libri e stampe da pc-Vendita libri (Escluse Iva ai sensi dell' art. 4 del Dpr 633/72)		€0,00		€0,00	
4	APRILE	Rimborso fotocopie libri e stampe da pc-Vendita libri (Escluse Iva ai sensi dell' art. 4 del Dpr 633/72)		€0,00		€0,00	
5	MAGGIO	Rimborso fotocopie libri e stampe da pc-Vendita libri (Escluse Iva ai sensi dell' art. 4 del Dpr 633/72)		€0,00		€0,00	
6	GIUGNO	Rimborso fotocopie libri e stampe da pc-Vendita libri (Escluse Iva ai sensi dell' art. 4 del Dpr 633/72)		€0,00		€0,00	
7	LUGLIO	Rimborso fotocopie libri e stampe da pc-Vendita libri (Escluse Iva ai sensi dell' art. 4 del Dpr 633/72)		€0,00		€0,00	
8	AGOSTO	Rimborso fotocopie libri e stampe da pc-Vendita libri (Escluse Iva ai sensi dell' art. 4 del Dpr 633/72)		€0,00		€0,00	
9	SETTEMBRE	Rimborso fotocopie libri e stampe da pc-Vendita libri (Escluse Iva ai sensi dell' art. 4 del Dpr 633/72)		€0,00		€0,00	
10	OTTOBRE	Rimborso fotocopie libri e stampe da pc-Vendita libri (Escluse Iva ai sensi dell' art. 4 del Dpr 633/72)		€0,00		€0,00	
11	NOVEMBRE	Rimborso fotocopie libri e stampe da pc-Vendita libri (Escluse Iva ai sensi dell' art. 4 del Dpr 633/72)		€0,00		€0,00	
12	DICEMBRE	Rimborso fotocopie libri e stampe da pc-Vendita libri (Escluse Iva ai sensi dell' art. 4 del Dpr 633/72)		€0,00		€0,00	
TOTALE				€0,00		€0,00	

Il presente conto contiene n. 3 registrazioni in n. .1 Pagine

CASALGRANDE, li 31/12/2022

L'AGENTE CONTABILE

Gianluca Bigiardi



VISTO DI REGOLARITA'


CASALGRANDE, li 31/12/2022

IL RESPONSABILE DEL SERVIZIO FINANZIARIO

CONTO DI GESTIONE DELL'AGENTE CONTABILE

SIG. Mito Busanelli

N. ORDINE	PERIODO	OGGETTO DELLA RISCOSSIONE	ESTREMI RISCOSSIONE		VERSAMENTO IN TESORERIA		NOTE
			RICEVUTE NN.	IMPORTO	QUIETANZA NN.	IMPORTO	
1	GENNAIO	DIRITTI ACCESSO DOCUMENTI	21901 - 21903	€ 300,00	445	€ 300,00	
		DIRITTI ACCESSO DOCUMENTI	21904 - 21905	€ 150,00	888	€ 150,00	
3	MARZO	DIRITTI ACCESSO DOCUMENTI	21906 - 21910	€ 250,00	1368	€ 250,00	
		DIRITTI ACCESSO DOCUMENTI	21911 - 21918	€ 350,00	1816	€ 350,00	
5	MAGGIO	DIRITTI ACCESSO DOCUMENTI	21919 - 21921	€ 175,00	2407	€ 175,00	
		DIRITTI ACCESSO DOCUMENTI	21922 - 21926	€ 300,00	2811	€ 300,00	
7	LUGLIO	DIRITTI ACCESSO DOCUMENTI	21927 - 21935	€ 350,00	3301	€ 350,00	21952 e 21954 annullati
		DIRITTI ACCESSO DOCUMENTI	/	€ 0,00	/	€ 0,00	
9	SETTEMBRE	DIRITTI ACCESSO DOCUMENTI	21936	€ 50,00	4072	€ 50,00	
		DIRITTI ACCESSO DOCUMENTI	21937 - 21941	€ 325,00	4595	€ 325,00	
11	NOVEMBRE	DIRITTI ACCESSO DOCUMENTI	/	€ 0,00	/	€ 0,00	
		DIRITTI ACCESSO DOCUMENTI	21943 - 21946	€ 225,00	26 del 2023	€ 225,00	
TOTALE				€ 2.475,00		€ 2.475,00	



CASALGRANDE (RE)



Per Copia Conforme all'Originale. MISTO DI REGOLARITA'
 per uso amministrativo
 20/03/2023

Il RESPONSABILE DEL SERVIZIO FINANZIARIO

30 DIC 2023

CONTO DI GESTIONE DELL'AGENTE CONTABILE

SIG. Mito Busanelli

N. ORDINE	PERIODO	OGGETTO DELLA RISCOSSIONE	ESTREMI RISCOSSIONE		VERSAMENTO IN TESORERIA		NOTE
			RICEVUTE NN.	IMPORTO	QUETANZA NN.	IMPORTO	
1	GENNAIO	FOTOCOPIE	21951	€ 11,60	446	€ 11,60	
2	FEBBRAIO	FOTOCOPIE	21952	€ 8,00	887	€ 8,00	
3	MARZO	FOTOCOPIE	21953	€ 1,80	1369	€ 1,80	
4	APRILE	FOTOCOPIE	/	€ 0,00	/	€ 0,00	
5	MAGGIO	FOTOCOPIE	/	€ 0,00	/	€ 0,00	
6	GIUGNO	FOTOCOPIE	/	€ 0,00	/	€ 0,00	
7	LUGLIO	FOTOCOPIE	/	€ 0,00	/	€ 0,00	
8	AGOSTO	FOTOCOPIE	/	€ 0,00	/	€ 0,00	
9	SETTEMBRE	FOTOCOPIE	/	€ 0,00	/	€ 0,00	
10	OTTOBRE	FOTOCOPIE	21954	€ 11,80	4596	€ 11,80	ROMINE DI CASALEGRANDE
11	NOVEMBRE	FOTOCOPIE	/	€ 0,00	/	€ 0,00	PER USO AMMINISTRATIVO
12	DICEMBRE	FOTOCOPIE	/	€ 0,00	/	€ 0,00	CASALEGRANDE 20/03/2023
TOTALE				€ 33,20		€ 33,20	



COMUNE DI CASALEGRANDE 30 DIC 2023

VISTO DI REGOLARITA

IL RESPONSABILE DEL SERVIZIO FINANZIARIO

CONTO DI GESTIONE DELL'AGENTE CONTABILE

SIG. Milo Busanelli

N. ORDINE	PERIODO	OGGETTO DELLA RISCOSSIONE	ESTREMI RISCOSSIONE		VERSAMENTO IN TESORERIA		NOTE
			RICEVUTE NN.	IMPORTO	QUIETANZA NN.	IMPORTO	
1	GENNAIO	MICROCHIP	/	€ 0,00	/	€ 0,00	
2	FEBBRAIO	MICROCHIP	/	€ 0,00	/	€ 0,00	
3	MARZO	MICROCHIP	/	€ 0,00	/	€ 0,00	
4	APRILE	MICROCHIP	/	€ 0,00	/	€ 0,00	
5	MAGGIO	MICROCHIP	/	€ 0,00	/	€ 0,00	
6	GIUGNO	MICROCHIP	/	€ 0,00	/	€ 0,00	
7	LUGLIO	MICROCHIP	/	€ 0,00	/	€ 0,00	
8	AGOSTO	MICROCHIP	/	€ 0,00	/	€ 0,00	
9	SETTEMBRE	MICROCHIP	/	€ 0,00	/	€ 0,00	
10	OTTOBRE	MICROCHIP	/	€ 0,00	/	€ 0,00	
11	NOVEMBRE	MICROCHIP	/	€ 0,00	/	€ 0,00	
12	DICEMBRE	MICROCHIP	/	€ 0,00	/	€ 0,00	
TOTALE				€ 0,00		€ 0,00	

VISTO DI REGOLARITÀ

IL RESPONSABILE DEL SERVIZIO FINANZIARIO



COMUNE DI CASALGRANDE 30 DIC 2023

Per Copia Conforme all'Originale
 Per uso amministrativo
 Casalgrande il 26/03/2023
 II FUNZIONARIO INCARICATO

RENDICONTO X RAGIONERIA S.C.

RENDICONTO ANNUALE

CONTO DELLA GESTIONE DELL'AGENTE CONTABILE

CASULLI SARA

N. ORDINE	PERIODO	OGGETTO DELLA RISCOSSIONE	ESTREMI RISCOSSIONE		VERSAMENTO IN TESORERIA		
			RICEVUTA N.	IMPORTO	QUIETANZA N.	IMPORTO	
	GENNAIO	IMPOSTA DI BOLLO VIRTUALE		880,00 €	1°15	403/403	380,00 €
	FEBBRAIO	IMPOSTA DI BOLLO VIRTUALE		864,00 €	675/673	859/857	864,00 €
	MARZO	IMPOSTA DI BOLLO VIRTUALE		1.152,00 €	1093/1091	1385/1383	1.152,00 €
	APRILE	IMPOSTA DI BOLLO VIRTUALE		816,00 €	1600/1598	1799/1797	816,00 €
	MAGGIO	IMPOSTA DI BOLLO VIRTUALE		976,00 €	2057/2055	2371/2369	976,00 €
	GIUGNO	IMPOSTA DI BOLLO VIRTUALE		848,00 €	2503/2501	2878/2876	848,00 €
	LUGLIO	IMPOSTA DI BOLLO VIRTUALE		1.040,00 €	3001/2999	3223/3221	1.040,00 €
	AGOSTO	IMPOSTA DI BOLLO VIRTUALE		784,00 €	3463/3461	3635/3633	784,00 €
	SETTEMBRE	IMPOSTA DI BOLLO VIRTUALE		960,00 €	3751/3749	4054/4052	960,00 €
	OTTOBRE	IMPOSTA DI BOLLO VIRTUALE		704,00 €	4261/4259	4570/4567	704,00 €
	NOVEMBRE	IMPOSTA DI BOLLO VIRTUALE		800,00 €	4827/4824	5102/5099	800,00 €
	DICEMBRE	IMPOSTA DI BOLLO VIRTUALE		688,00 €	5329/5326	23/23	688,00 €
TOTALE COMPLESSIVO				10.512,00 €			10.512,00 €

APPROVATO CON AUTORIZZ.
MIN. FIN. UFFICIO ENTRATE DI
RE RILASCIATA IL 07/06/2002
DECRETO N. 716 ELABORATO
DAL CENTRO
MECCANOGRAFICO

Il presente conto
contiene n. 12 registrazioni n. 1 pagine

VISTO DI REGOLARITA'

L'AGENTE CONTABILE
CASULLI SARA
Casulli Sara

IL RESPONSABILE DEL SERVIZIO FINANZIARIO
Dott.ssa Alessandra Gherardi

CASALGRANDE (RE)

30 DIC 2023

Pagina 1



COMUNE DI CASALGRANDE
Per Copia Conforme all'originale
per uso amministrativo
Casalgrande il 29/3/2023
FUNZIONARIO FINANZIARIO
M. Gherardi

CONTO DELLA GESTIONE DELL'AGENTE CONTABILE
RENDICONTO ANNUALE AGENTE CONTABILE - CASULLI SARA

CIE diritti euro 20,00

N. ORDINE	PERIODO	OGGETTO DELLA RISCOSSIONE	ESTREMI RISCOSSIONE		QUIETANZA NN.	VERSAMENTO IN TESORERIA		N.CIE EMESSE
			RICEVUTA NN.	IMPORTO		IMPORTO.	IN TESORERIA	
1	GENNAIO			2.040,00 €	1115-1729172 1729172	1.200,00 €	€ 327,12 € 1.712,59	102
2	FEBBRAIO			1.560,00 €	2115-413411 412410	840,00 €	€ 250,39 € 1.309,82	78
3	MARZO			2.160,00 €	1115-10921090 10911089	1.090,00 €	€ 345,69 € 1.813,32	109
4	APRILE			2.460,00 €	2115-17071795 17071795	1.160,00 €	€ 394,83 € 2.085,17	123
5	MAGGIO			2.820,00 €	1115-20552055 20552054	1.340,00 €	€ 452,51 € 2.367,39	141
6	GIUGNO			2.320,00 €	1115-28022802 28016489	1.090,00 €	€ 372,36 € 1.947,84	116
7	LUGLIO			2.200,00 €	1115-30002998 29892987	1.160,00 €	€ 253,10 € 1.846,90	110
8	AGOSTO			2.040,00 €	1115-34613469 34623460	900,00 €	€ 327,42 € 1.712,89	102
9	SETTEMBRE			2.500,00 €	2115-38133813 38143812	1.140,00 €	€ 401,25 € 2.098,75	126
10	OTTOBRE			2.890,00 €	1115-42604238 42594237	1.590,00 €	€ 462,84 € 2.417,76	144
11	NOVEMBRE			2.690,00 €	2115-45244522 45234521	1.480,00 €	€ 428,93 € 2.233,07	133
12	DICEMBRE			1.920,00 €	1115-53205326 53215324	1.120,00 €	€ 309,16 € 1.611,84	96
	TOTALE			€ 27.560,00	2115-53215324 2292	800,00 €	€ 4.423,38 € 23.136,62	1.378

Il presente conto contiene n. 12 registrazioni
n. 1 pagina

VISTO DI REGOLARITA'

L'AGENTE CONTABILE
CASULLI SARA
Sara Casulli

IL RESPONSABILE DEL SERVIZIO FINANZIARIO
Dott.ssa Alessandra Gianardi

CASALGRANDE (RE)

30 DIC 2023



Per Copia Conforme all'Originale
per uso amministrativo
il Funzionario
2/3/2023
M. L.

CONTO DI GESTIONE DELL'AGENTE CONTABILE

FERRARI MILLENA

N. ORDINE	PERIODO	OGGETTO DELLA RISCOSSIONE	ESTREMI RISCOSSIONE		VERSAMENTO IN TESORERIA		NOTE
			RICEVUTE NN.	IMPORTO	QUETANZA NN.	IMPORTO	
1	GENNAIO	DIRITTI ACCESSO DOCUMENTI	22051	€ 50,00	588	€ 50,00	
2	FEBBRAIO	DIRITTI ACCESSO DOCUMENTI		€ 0,00		€ 0,00	
3	MARZO	DIRITTI ACCESSO DOCUMENTI		€ 0,00		€ 0,00	
4	APRILE	DIRITTI ACCESSO DOCUMENTI		€ 0,00		€ 0,00	
5	MAGGIO	DIRITTI ACCESSO DOCUMENTI		€ 0,00		€ 0,00	
6	GIUGNO	DIRITTI ACCESSO DOCUMENTI		€ 0,00		€ 0,00	
7	LUGLIO	DIRITTI ACCESSO DOCUMENTI		€ 0,00		€ 0,00	
8	AGOSTO	DIRITTI ACCESSO DOCUMENTI		€ 0,00		€ 0,00	
9	SETTEMBRE	DIRITTI ACCESSO DOCUMENTI		€ 0,00		€ 0,00	
10	OTTOBRE	DIRITTI ACCESSO DOCUMENTI		€ 0,00		€ 0,00	
11	NOVEMBRE	DIRITTI ACCESSO DOCUMENTI		€ 0,00		€ 0,00	
12	DICEMBRE	DIRITTI ACCESSO DOCUMENTI		€ 0,00		€ 0,00	
TOTALE				€ 50,00		€ 50,00	

CASALGRANDE (RE)

30 DIC 2023

L'AGENTE CONTABILE
Ferrari Milena



Per Copia Conforme all'Originale
per uso amministrativo
Casalgrande il 20/03/2023
VISTO DI REGOLARITA'

Il FUNZIONARIO IL RESPONSABILE DEL SERVIZIO FINANZIARIO

CONTO DI GESTIONE DELL'AGENTE CONTABILE

SIG. FERRARI MILENA

N. ORDINE	PERIODO	OGGETTO DELLA RISCOSSIONE	ESTREMI RISCOSSIONE		VERSAMENTO IN TESORERIA		NOTE
			RICEVUTE NN.	IMPORTO	QUETANZA NN.	IMPORTO	
1	GENNAIO	FOTOCOPIE		€ 0,00		€ 0,00	
2	FEBBRAIO	FOTOCOPIE		€ 0,00		€ 0,00	
3	MARZO	FOTOCOPIE		€ 0,00		€ 0,00	
4	APRILE	FOTOCOPIE		€ 0,00		€ 0,00	
5	MAGGIO	FOTOCOPIE		€ 0,00		€ 0,00	
6	GIUGNO	FOTOCOPIE		€ 0,00		€ 0,00	
7	LUGLIO	FOTOCOPIE		€ 0,00		€ 0,00	
8	AGOSTO	FOTOCOPIE		€ 0,00		€ 0,00	
9	SETTEMBRE	FOTOCOPIE		€ 0,00		€ 0,00	
10	OTTOBRE	FOTOCOPIE		€ 0,00		€ 0,00	
11	NOVEMBRE	FOTOCOPIE		€ 0,00		€ 0,00	
12	DICEMBRE	FOTOCOPIE		€ 0,00		€ 0,00	
TOTALE				€ 0,00		€ 0,00	

CASALGRANDE (RE)

30 DIC 2023

COMUNE DI € 0,00

Per Copia Conforme all'Originale

per uso amministrativo REGOLARITA

Casalgrande il 20/03/2023

FINZIONARIO INCARICATO
IL RESPONSABILE DEL SERVIZIO FINANZIARIO

L'AGENTE CONTABILE

Ferrari Milena



RENDICONTO X RAGIONERIA A.F.

RENDICONTO ANNUALE

CONTO DELLA GESTIONE DELL'AGENTE CONTABILE

FONTANILI ANGELA

N. ORDINE	PERIODO	OGGETTO DELLA RISCOSSIONE	ESTREMI RISCOSSIONE		VERSAMENTO IN TESORERIA		
			RICEVUTA N.	IMPORTO	QUIETANZA N.	IMPORTO	
	GENNAIO	IMPOSTA DI BOLLO VIRTUALE		- €	1°15	2°15	- €
	FEBBRAIO	IMPOSTA DI BOLLO VIRTUALE		- €			- €
	MARZO	IMPOSTA DI BOLLO VIRTUALE		- €			- €
	APRILE	IMPOSTA DI BOLLO VIRTUALE		- €			- €
	MAGGIO	IMPOSTA DI BOLLO VIRTUALE		- €			- €
	GIUGNO	IMPOSTA DI BOLLO VIRTUALE		- €			- €
	LUGLIO	IMPOSTA DI BOLLO VIRTUALE		- €			- €
	AGOSTO	IMPOSTA DI BOLLO VIRTUALE		- €			- €
	SETTEMBRE	IMPOSTA DI BOLLO VIRTUALE		- €			- €
	OTTOBRE	IMPOSTA DI BOLLO VIRTUALE		- €			- €
	NOVEMBRE	IMPOSTA DI BOLLO VIRTUALE		- €			- €
	DICEMBRE	IMPOSTA DI BOLLO VIRTUALE		- €			- €
TOTALE COMPLESSIVO				- €			- €

APPROVATO CON
AUTORIZZ. MIN. FIN. UFFI
CIO ENTRATE DI RE
RILASCIATA IL 07/09/2002
DECRETO N. 7/E
ELABORATO DAL CENTRO
MECCANOGRAFICO

Il presente conto
contiene n.0 registrazioni
n. 1 pagine

VISTO DI REGOLARITA'

IL RESPONSABILE DEL SERVIZIO FINANZIARIO
Dott.ssa Alessandra Gherardi



CASALGRANDE (RE)

3 0 DIC 2023

L'AGENTE CONTABILE
FONTANILI ANGELA

Per Copia Conforme all'Originale
Casalgrande il 2/3/23
FUNZIONARIO INCARICATO

CONTO DELLA GESTIONE DELL'AGENTE CONTABILE
RENDICONTO ANNUALE AGENTE CONTABILE - ANGELA FONTANILI

CIE diritti euro 20,00

N. ORDINE	PERIODO	OGGETTO DELLA RISCOSSIONE	ESTREMI RISCOSSIONE		VERSAMENTO IN TESORERIA		N.CIE EMESSE	
			RICEVUTA NN.	IMPORTO	QUETANZA NN.	IMPORTO		
1	GENNAIO			-€	1°15: -€	5€	0	
				-€	2°15: -€			
2	FEBBRAIO			-€	1°15: -€	-€	0	
				-€	2°15: -€			
3	MARZO			-€	1°15: -€	-€	0	
				-€	2°15: -€			
4	APRILE			-€	1°15: -€	-€	0	
				-€	2°15: -€			
5	MAGGIO			-€	1°15: -€	-€	0	
				-€	2°15: -€			
6	GIUGNO			-€	1°15: -€	-€	0	
				-€	2°15: -€			
7	LUGLIO			-€	1°15: -€	-€	0	
				-€	2°15: -€			
8	AGOSTO			-€	1°15: -€	-€	0	
				-€	2°15: -€			
9	SETTEMBRE			-€	1°15: -€	-€	0	
				-€	2°15: -€			
10	OTTOBRE			-€	1°15: -€	-€	0	
				-€	2°15: -€			
11	NOVEMBRE			-€	1°15: -€	-€	0	
				-€	2°15: -€			
12	DICEMBRE			-€	1°15: -€	-€	0	
				-€	2°15: -€			
	TOTALE		€ 0,00	-€		€ 3,21	€ 16,79	0

Il presente conto contiene n. 0 registrazioni
n. 1 pagine

VISTO DI REGOLARITA'

L'AGENTE CONTABILE
FONTANILI ANGELA

IL RESPONSABILE DEL SERVIZIO FINANZIARIO
Dot.ssa Alessandra Gherardi

CASALGRANDE (RE) 30 DIC 2023



COMUNE DI CASALGRANDE
Per Copia Conforme all'Originale
per uso amministrativo
Casalgrande il 26/3/2023
Il FUNZIONARIO INCARICATO

CONTO DELLA GESTIONE DELL'AGENTE CONTABILE

WAINER LONGAGNANI

N. ORDINE	PERIODO	OGGETTO DELLA RISCOSSIONE	ESTREMI RISCOSSIONE		VERSAMENTO IN TESORERIA		NOTE
			RICEVUTA NN.	IMPORTO	QUETANZA NN.	IMPORTO	
1	GENNAIO	Rimborso fotocopie libri e stampe da pc-Vendita libri (Esclusa Iva ai sensi dell' art. 4 del Dpr 633/72)		€ 0,00		€ 0,00	Per Copia Conforme all Originale per uso amministrativo Casagrande il 26/02/2023 IL FINANZIARIO INCASSANTE
2	FEBBRAIO	Rimborso fotocopie libri e stampe da pc-Vendita libri (Esclusa Iva ai sensi dell' art. 4 del Dpr 633/72)		€ 0,00		€ 0,00	
3	MARZO	Rimborso fotocopie libri e stampe da pc-Vendita libri (Esclusa Iva ai sensi dell' art. 4 del Dpr 633/72)		€ 0,00		€ 0,00	
4	APRILE	Rimborso fotocopie libri e stampe da pc-Vendita libri (Esclusa Iva ai sensi dell' art. 4 del Dpr 633/72)		€ 0,00		€ 0,00	
5	MAGGIO	Rimborso fotocopie libri e stampe da pc-Vendita libri (Esclusa Iva ai sensi dell' art. 4 del Dpr 633/72)		€ 0,00		€ 0,00	
6	GIUGNO	Rimborso fotocopie libri e stampe da pc-Vendita libri (Esclusa Iva ai sensi dell' art. 4 del Dpr 633/72)		€ 0,00		€ 0,00	
7	LUGLIO	Rimborso fotocopie libri e stampe da pc-Vendita libri (Esclusa Iva ai sensi dell' art. 4 del Dpr 633/72)		€ 0,00		€ 0,00	
8	AGOSTO	Rimborso fotocopie libri e stampe da pc-Vendita libri (Esclusa Iva ai sensi dell' art. 4 del Dpr 633/72)		€ 0,00		€ 0,00	
9	SETTEMBRE	Rimborso fotocopie libri e stampe da pc-Vendita libri (Esclusa Iva ai sensi dell' art. 4 del Dpr 633/72)		€ 0,00		€ 0,00	
10	OTTOBRE	Rimborso fotocopie libri e stampe da pc-Vendita libri (Esclusa Iva ai sensi dell' art. 4 del Dpr 633/72)		€ 0,00		€ 0,00	
11	NOVEMBRE	Rimborso fotocopie libri e stampe da pc-Vendita libri (Esclusa Iva ai sensi dell' art. 4 del Dpr 633/72)		€ 0,00		€ 0,00	
12	DICEMBRE	Rimborso fotocopie libri e stampe da pc-Vendita libri (Esclusa Iva ai sensi dell' art. 4 del Dpr 633/72)		€ 0,00		€ 0,00	
		TOTALE					

Il presente conto contiene n. 12 registrazioni in 1 pagina

CASALGRANDE, il 30/12/2022

L'AGENTE CONTABILE

Wainer Longagnani



CASALGRANDE, il 30/12/2022

VISTO DI REGOLARITA'

IL RESPONSABILE DEL SERVIZIO FINANZIARIO

CONTO DI GESTIONE DELL'AGENTE CONTABILE

SIG. Greta Prampolini

N. ORDINE	PERIODO	OGGETTO DELLA RISCOSSIONE	ESTREMI RISCOSSIONE		VERSAMENTO IN TESORERIA	NOTE
			RICEVUTE NN.	IMPORTO		
1	GENNAIO	DIRITTI ACCESSO DOCUMENTI	21751-2	€ 100,00	415	€ 100,00
2	FEBBRAIO	DIRITTI ACCESSO DOCUMENTI	21753-21759	€ 350,00	889	€ 350,00
3	MARZO	DIRITTI ACCESSO DOCUMENTI	21760-21762	€ 150,00	1366	€ 150,00
4	APRILE	DIRITTI ACCESSO DOCUMENTI	21763-64	€ 100,00	1782	€ 100,00
5	MAGGIO	DIRITTI ACCESSO DOCUMENTI	21765-21768	€ 200,00	2362	€ 200,00
6	GIUGNO	DIRITTI ACCESSO DOCUMENTI	21769-21771	€ 150,00	2846	€ 150,00
7	LUGLIO	DIRITTI ACCESSO DOCUMENTI	21772	€ 50,00	3264	€ 50,00
8	AGOSTO	DIRITTI ACCESSO DOCUMENTI	21773-21776	€ 200,00	3624	€ 200,00
9	SETTEMBRE	DIRITTI ACCESSO DOCUMENTI	21777-781	€ 300,00	4071	€ 300,00
10	OTTOBRE	DIRITTI ACCESSO DOCUMENTI	21782	€ 50,00	4594	€ 50,00
11	NOVEMBRE	DIRITTI ACCESSO DOCUMENTI	21783-21786	€ 200,00	5144	€ 200,00
12	DICEMBRE	DIRITTI ACCESSO DOCUMENTI	21788-21791	€ 250,00	25	€ 250,00
TOTALE				€ 2.100,00		€ 2.100,00

COMUNE DI CASALGRANDE

AGENTE CONTABILE

30 DIC 2023



COMUNE DI CASALGRANDE
Per Copia Conforme all'Originario REGOLARITA'
per uso amministrativo
Casalgrande il 2/03/2023

IL RESPONSABILE DEL SERVIZIO FINANZIARIO
FUNZIONARIO INCARICATO

CONTO DI GESTIONE DELL'AGENTE CONTABILE

SIG. Greta Prampolini

N. ORDINE	PERIODO	OGGETTO DELLA RISCOSSIONE	ESTREMI RISCOSSIONE		VERSAMENTO IN TESORERIA		NOTE
			RICEVUTE NN.	IMPORTO	QUETANZA NN.	IMPORTO	
1	GENNAIO	FOTOCOPIE	21801-21811	€ 50,40	414	€ 50,40	
2	FEBBRAIO	FOTOCOPIE	21812-21815	€ 30,00	890	€ 30,00	
3	MARZO	FOTOCOPIE		€ 0,00		€ 0,00	
4	APRILE	FOTOCOPIE		€ 0,00		€ 0,00	
5	MAGGIO	FOTOCOPIE		€ 0,00		€ 0,00	
6	GIUGNO	FOTOCOPIE		€ 0,00		€ 0,00	
7	LUGLIO	FOTOCOPIE		€ 0,00		€ 0,00	
8	AGOSTO	FOTOCOPIE		€ 0,00		€ 0,00	
9	SETTEMBRE	FOTOCOPIE		€ 0,00		€ 0,00	
10	OTTOBRE	FOTOCOPIE		€ 0,00		€ 0,00	
11	NOVEMBRE	FOTOCOPIE		€ 0,00		€ 0,00	
12	DICEMBRE	FOTOCOPIE		€ 0,00		€ 0,00	
TOTALE				€ 80,40		€ 80,40	

Per Copia Conforme all'Originale

per uso amministrativo VISTO DI REGOLARITÀ

COMUNE DI CASALGRANDE 30 DIC 2023

L'AGENTE CONTABILE




Il FUNZIONARIO

INCARICATA IL RESPONSABILE DEL SERVIZIO FINANZIARIO

20/03/2023

CONTO DI GESTIONE DELL'AGENTE CONTABILE

SIG. Greta Prampolini

N. ORDINE	PERIODO	OGGETTO DELLA RISCOSSIONE	ESTREMI RISCOSSIONE		VERSAMENTO IN TESORERIA		NOTE
			RICEVUTE NN.	IMPORTO	QUETANZA NN.	IMPORTO	
1	GENNAIO	MICROCHIP	-	€ 0,00	no	€ 0,00	
2	FEBBRAIO	MICROCHIP	-	€ 0,00	no	€ 0,00	
3	MARZO	MICROCHIP	21851	€ 4,00	1367	€ 4,00	
4	APRILE	MICROCHIP	-	€ 0,00	-	€ 0,00	
5	MAGGIO	MICROCHIP	-	€ 0,00	-	€ 0,00	
6	GIUGNO	MICROCHIP	-	€ 0,00	-	€ 0,00	
7	LUGLIO	MICROCHIP	-	€ 0,00	-	€ 0,00	
8	AGOSTO	MICROCHIP	-	€ 0,00	-	€ 0,00	
9	SETTEMBRE	MICROCHIP	-	€ 0,00	-	€ 0,00	
10	OTTOBRE	MICROCHIP	-	€ 0,00	-	€ 0,00	
11	NOVEMBRE	MICROCHIP	-	€ 0,00	-	€ 0,00	
12	DICEMBRE	MICROCHIP	-	€ 0,00	-	€ 0,00	
TOTALE				€ 4,00		€ 4,00	

Per Copia Conforme all'Originale
 Comune di Casalgrande
 Per uso amministrativo
 Casaleg. n. 26/03/2023
 Funzionario Informatica

VISTO DI REGOLARITA

IL RESPONSABILE DEL SERVIZIO FINANZIARIO

30 DIC. 2023

AGENTE CONTABILE

COMUNE DI CASALGRANDE



[Handwritten signature]

Parametri Elaborazione

Funzione Economale	1 - CASSA ECONOMALE
Scelta Obiettivi	Tutti gli obiettivi
Esercizio	2022
Data Dal	01/01/2022
Data Al	31/12/2022

COMUNE DI CASALGRANDE

Per Copia Conforme all'Originale

per uso amministrativo

Casalgrande il 20/03/2023

Il FUNZIONARIO INCARICATO



GESTIONE ANTICIPAZIONE E PICCOLE SPESE

N. ORDINE	PERIODO E OGGETTO DELLA RISCOSSIONE (ANTICIPAZIONI O RIMBORSI)	ANTICIPAZIONI E RIMBORSI PERIODICI		VERSAMENTO IN TESORERIA		ESTREMI DELIBERAZIONE DI SCARICO
		MANDATO PAGAMENTI NN	IMPORTO	N. BUONO ORDINE E TIPOLOGIA DEL PAGAMENTO	IMPORTO	
GENNAIO	(Costituzione Fondo)	(DAL 2022/39 AL 2022/42)	4.000,00 (1)	(Fondo Ordinario)	10,65	
FEBBRAIO			0,00 (2)	(Fondo Ordinario)	605,56	
MARZO			0,00	(Fondo Ordinario)	0,00	
APRILE	(Rimborso periodico)	(DAL 2022/1010 AL 2022/1011)	616,21 (3)	(Fondo Ordinario)	32,00	
MAGGIO			0,00	(Dal 4 Al 5)	0,00	
GIUGNO			0,00	(Fondo Ordinario)	567,20	
LUGLIO	(Rimborso periodico)	(DAL 2022/2026 AL 2022/2028)	599,20 (6)	(Fondo Ordinario)	68,00	
AGOSTO			0,00	(Dal 7 Al 8)	0,00	
SETTEMBRE			0,00	(Fondo Ordinario)	471,16	
OTTOBRE	(Rimborso periodico)	(DAL 2022/3035 AL 2022/3037)	539,16 (9)	(Fondo Ordinario)	43,72	
NOVEMBRE			0,00		0,00	
DICEMBRE	(Rimborso periodico)	(2022/4087)	43,72		0,00	
TOTALE			5.798,29		1.798,29	

CAPIRELLI CASALGRANDE
 Per Copia Conforme all'Originale
 per uso amministrativo
 Casalgrande il 2/3/2023
 IL FUNZIONARIO INCARICATO

CASALGRANDE
 Il presente conto contiene n. 7 registrazioni in n. 2 pagine
 VISTO DI REGOLARITA'

LECONOMO
 IL RESPONSABILE DEL SERVIZIO FINANZIARIO



CO139289

COMUNE DI CASALGRANDE

-SM-

42013

_

CASALGRANDE

RENDICONTO DEL TESORIERE***DELL' ESERCIZIO FINANZIARIO*****2022**

RESO DAL TESORIERE
BANCA CENTRO EMILIA
CASSA CENTRALE BANCA S.P.A.

TITOLO, TIPOLOGIA	DENOMINAZIONE	⁽¹⁾ RESIDUI ATTIVI AL 01/01/2022 (RS)		RISCOSSIONI IN C/RESIDUI (RR)	
		⁽¹⁾ PREVISIONI DEFINITIVE DI COMPETENZA (CP)		RISCOSSIONI IN C/COMPETENZA (RC)	
		⁽¹⁾ PREVISIONI DEFINITIVE DI CASSA (CS)		TOTALI RISCOSSIONI (TR)	
TITOLO 1		<i>ENTRATE CORRENTI DI NATURA TRIBUTARIA, CONTRIBUTIVA E PEREQUATIVA</i>			
10101	TIPOLOGIA 101. IMPOSTE, TASSE E PROVENTI ASSIMILATI	RS	0,00	RR	3.652.707,50
		CP	0,00	RC	6.849.639,16
		CS	0,00	TR	10.502.346,66
10301	TIPOLOGIA 301. FONDI PEREQUATIVI DA AMMINISTRAZIONI CENTRALI	RS	0,00	RR	61.254,43
		CP	0,00	RC	2.045.540,89
		CS	0,00	TR	2.106.795,32
10000	TOTALE TITOLO 1	<i>ENTRATE CORRENTI DI NATURA TRIBUTARIA, CONTRIBUTIVA E PEREQUATIVA</i>			
		RS	0,00	RR	3.713.961,93
		CP	0,00	RC	8.895.180,05
		CS	0,00	TR	12.609.141,98

TITOLO, TIPOLOGIA	DENOMINAZIONE	⁽¹⁾ RESIDUI ATTIVI AL 01/01/2022 (RS)		RISCOSSIONI IN C/RESIDUI (RR)	
		⁽¹⁾ PREVISIONI DEFINITIVE DI COMPETENZA (CP)		RISCOSSIONI IN C/COMPETENZA (RC)	
		⁽¹⁾ PREVISIONI DEFINITIVE DI CASSA (CS)		TOTALI RISCOSSIONI (TR)	
TITOLO 2	TRASFERIMENTI CORRENTI				
20101	TIPOLOGIA 101. TRASFERIMENTI CORRENTI DA AMMINISTRAZIONI PUBBLICHE	RS	0,00	RR	315.735,59
		CP	0,00	RC	856.784,38
		CS	0,00	TR	1.172.519,97
20102	TIPOLOGIA 102. TRASFERIMENTI CORRENTI DA FAMIGLIE	RS	0,00	RR	0,00
		CP	0,00	RC	515,00
		CS	0,00	TR	515,00
20103	TIPOLOGIA 103. TRASFERIMENTI CORRENTI DA IMPRESE	RS	0,00	RR	0,00
		CP	0,00	RC	17.339,46
		CS	0,00	TR	17.339,46
20105	TIPOLOGIA 105. TRASFERIMENTI CORRENTI DALL'UNIONE EUROPEA E DAL RESTO DEL MONDO	RS	0,00	RR	75.301,36
		CP	0,00	RC	7.459,52
		CS	0,00	TR	82.760,88
20000	TOTALE TITOLO 2	RS	0,00	RR	391.036,95
		CP	0,00	RC	882.098,36
		CS	0,00	TR	1.273.135,31

TITOLO, TIPOLOGIA	DENOMINAZIONE	⁽¹⁾ RESIDUI ATTIVI AL 01/01/2022 (RS)		RISCOSSIONI IN C/RESIDUI (RR)	
		⁽¹⁾ PREVISIONI DEFINITIVE DI COMPETENZA (CP)		RISCOSSIONI IN C/COMPETENZA (RC)	
		⁽¹⁾ PREVISIONI DEFINITIVE DI CASSA (CS)		TOTALI RISCOSSIONI (TR)	
TITOLO 3	ENTRATE EXTRATRIBUTARIE				
30100	TIPOLOGIA 100. VENDITA DI BENI E SERVIZI E PROVENTI DERIVANTI DALLA GESTIONE DEI BENI	RS	0,00	RR	283.144,22
		CP	0,00	RC	1.084.098,19
		CS	0,00	TR	1.367.242,41
30200	TIPOLOGIA 200. PROVENTI DERIVANTI DALL'ATTIVITÀ DI CONTROLLO E REPRESSIONE DELLE IRREGOLARITÀ E DEGLI ILLECITI	RS	0,00	RR	1.933,08
		CP	0,00	RC	14.627,52
		CS	0,00	TR	16.560,60
30300	TIPOLOGIA 300. INTERESSI ATTIVI	RS	0,00	RR	10,66
		CP	0,00	RC	3.447,66
		CS	0,00	TR	3.458,32
30400	TIPOLOGIA 400. ALTRE ENTRATE DA REDDITI DA CAPITALE	RS	0,00	RR	0,00
		CP	0,00	RC	469.950,78
		CS	0,00	TR	469.950,78
30500	TIPOLOGIA 500. RIMBORSI E ALTRE ENTRATE CORRENTI	RS	0,00	RR	21.335,59
		CP	0,00	RC	202.333,52
		CS	0,00	TR	223.669,11
30000	TOTALE TITOLO 3	RS	0,00	RR	306.423,55
		CP	0,00	RC	1.774.457,67
		CS	0,00	TR	2.080.881,22

TITOLO, TIPOLOGIA	DENOMINAZIONE	⁽¹⁾ RESIDUI ATTIVI AL 01/01/2022 (RS)		RISCOSSIONI IN C/RESIDUI (RR)	
		⁽¹⁾ PREVISIONI DEFINITIVE DI COMPETENZA (CP)		RISCOSSIONI IN C/COMPETENZA (RC)	
		⁽¹⁾ PREVISIONI DEFINITIVE DI CASSA (CS)		TOTALI RISCOSSIONI (TR)	
TITOLO 4	ENTRATE IN CONTO CAPITALE				
40200	TIPOLOGIA 200. CONTRIBUTI AGLI INVESTIMENTI	RS	0,00	RR	533.872,17
		CP	0,00	RC	564.944,97
		CS	0,00	TR	1.098.817,14
40300	TIPOLOGIA 300. ALTRI TRASFERIMENTI IN CONTO CAPITALE	RS	0,00	RR	0,00
		CP	0,00	RC	183.143,46
		CS	0,00	TR	183.143,46
40400	TIPOLOGIA 400. ENTRATE DA ALIENAZIONE DI BENI MATERIALI E IMMATERIALI	RS	0,00	RR	0,00
		CP	0,00	RC	120.804,00
		CS	0,00	TR	120.804,00
40500	TIPOLOGIA 500. ALTRE ENTRATE IN CONTO CAPITALE	RS	0,00	RR	76.860,00
		CP	0,00	RC	412.001,20
		CS	0,00	TR	488.861,20
40000 TOTALE TITOLO 4	ENTRATE IN CONTO CAPITALE	RS	0,00	RR	610.732,17
		CP	0,00	RC	1.280.893,63
		CS	0,00	TR	1.891.625,80

TITOLO, TIPOLOGIA	DENOMINAZIONE	⁽¹⁾ RESIDUI ATTIVI AL 01/01/2022 (RS)		RISCOSSIONI IN C/RESIDUI (RR)	
		⁽¹⁾ PREVISIONI DEFINITIVE DI COMPETENZA (CP)		RISCOSSIONI IN C/COMPETENZA (RC)	
		⁽¹⁾ PREVISIONI DEFINITIVE DI CASSA (CS)		TOTALI RISCOSSIONI (TR)	
TITOLO 9	ENTRATE PER CONTO TERZI E PARTITE DI GIRO				
90100	TIPOLOGIA 100. ENTRATE PER PARTITE DI GIRO	RS	0,00	RR	37.326,29
		CP	0,00	RC	2.370.806,54
		CS	0,00	TR	2.408.132,83
90200	TIPOLOGIA 200. ENTRATE PER CONTO DI TERZI	RS	0,00	RR	0,00
		CP	0,00	RC	87.335,52
		CS	0,00	TR	87.335,52
90000	TOTALE TITOLO 9	RS	0,00	RR	37.326,29
		CP	0,00	RC	2.458.142,06
		CS	0,00	TR	2.495.468,35
		TOTALE TITOLI	0,00	RR	5.059.480,89
		CP	0,00	RC	15.290.771,77
		CS	0,00	TR	20.350.252,66

(*) La conciliazione delle risultanze complessive del rendiconto dell'ente con il conto del tesoriere è effettuata con riferimento al totale dei titoli e non con riferimento al totale generale delle entrate, che comprende il totale dei titoli e le seguenti voci, sulle quali non sono imputati gli ordinativi di riscossione:

“fondo pluriennale vincolato per spese correnti”

“fondo pluriennale vincolato per spese in conto capitale”

“utilizzo avanzo”

L'eventuale conciliazione per totale generale delle entrate non sarebbe coerente in quanto il tesoriere non gestisce le variazioni delle voci presenti in entrata relative al “fondo pluriennale vincolato per spese correnti/in conto capitale”, effettuate dopo la chiusura dell'esercizio.

(1) I tesoriere non tenuti ad effettuare controlli sui pagamenti non compilano le voci riguardanti i residui iniziali, le previsioni definitive di competenza e le previsioni definitive di cassa

MISSIONE,PROGRAMMA,TITOLI	DENOMINAZIONE	⁽¹⁾ RESIDUI PASSIVI AL 01/01/2022 (RS)		PAGAMENTI IN C/RESIDUI (PR)			
		⁽¹⁾ PREVISIONI DEFINITIVE DI COMPETENZA (CP)		PAGAMENTI IN C/COMPETENZA (PC)			
		⁽¹⁾ PREVISIONI DEFINITIVE DI CASSA (CS)		TOTALI PAGAMENTI (TP)			
<i>MISSIONE</i>	<i>01</i>	<i>SERVIZI ISTITUZIONALI, GENERALI E DI GESTIONE</i>					
<i>0101 PROGRAMMA</i>	<i>01</i>	<i>ORGANI ISTITUZIONALI</i>					
TITOLO	1	SPESE CORRENTI		RS	0,00	PR	3.289,04
				CP	0,00	PC	168.657,15
				CS	0,00	TP	171.946,19
TOTALE PROGRAMMA	01	ORGANI ISTITUZIONALI		RS	0,00	PR	3.289,04
				CP	0,00	PC	168.657,15
				CS	0,00	TP	171.946,19

MISSIONE, PROGRAMMA, TITOLI	DENOMINAZIONE	⁽¹⁾ RESIDUI PASSIVI AL 01/01/2022 (RS)		PAGAMENTI IN C/RESIDUI (PR)	
		⁽¹⁾ PREVISIONI DEFINITIVE DI COMPETENZA (CP)		PAGAMENTI IN C/COMPETENZA (PC)	
		⁽¹⁾ PREVISIONI DEFINITIVE DI CASSA (CS)		TOTALI PAGAMENTI (TP)	
<i>MISSIONE</i>	<i>01</i>	<i>SERVIZI ISTITUZIONALI, GENERALI E DI GESTIONE</i>			
<i>0102 PROGRAMMA</i>	<i>02</i>	<i>SEGRETERIA GENERALE</i>			
TITOLO	1	SPESE CORRENTI			
		RS	0,00	PR	118.093,11
		CP	0,00	PC	87.710,40
		CS	0,00	TP	205.803,51
TOTALE PROGRAMMA	02	SEGRETERIA GENERALE			
		RS	0,00	PR	118.093,11
		CP	0,00	PC	87.710,40
		CS	0,00	TP	205.803,51

MISSIONE, PROGRAMMA, TITOLI	DENOMINAZIONE	⁽¹⁾ RESIDUI PASSIVI AL 01/01/2022 (RS)		PAGAMENTI IN C/RESIDUI (PR)		
		⁽¹⁾ PREVISIONI DEFINITIVE DI COMPETENZA (CP)		PAGAMENTI IN C/COMPETENZA (PC)		
		⁽¹⁾ PREVISIONI DEFINITIVE DI CASSA (CS)		TOTALI PAGAMENTI (TP)		
<i>MISSIONE</i>	<i>01</i>	<i>SERVIZI ISTITUZIONALI, GENERALI E DI GESTIONE</i>				
<i>0103 PROGRAMMA</i>	<i>03</i>	<i>GESTIONE ECONOMICA, FINANZIARIA, PROGRAMMAZIONE, PROVVEDITORATO E CONTROLLO DI GESTIONE</i>				
TITOLO	1	SPESE CORRENTI	RS	0,00	PR	38.553,21
			CP	0,00	PC	348.322,54
			CS	0,00	TP	386.875,75
TOTALE PROGRAMMA	03	<i>GESTIONE ECONOMICA, FINANZIARIA, PROGRAMMAZIONE, PROVVEDITORATO E CONTROLLO DI GESTIONE</i>	RS	0,00	PR	38.553,21
			CP	0,00	PC	348.322,54
			CS	0,00	TP	386.875,75

MISSIONE, PROGRAMMA, TITOLI	DENOMINAZIONE	⁽¹⁾ RESIDUI PASSIVI AL 01/01/2022 (RS)		PAGAMENTI IN C/RESIDUI (PR)			
		⁽¹⁾ PREVISIONI DEFINITIVE DI COMPETENZA (CP)		PAGAMENTI IN C/COMPETENZA (PC)			
		⁽¹⁾ PREVISIONI DEFINITIVE DI CASSA (CS)		TOTALI PAGAMENTI (TP)			
<i>MISSIONE</i>	<i>01</i>	<i>SERVIZI ISTITUZIONALI, GENERALI E DI GESTIONE</i>					
<i>0104 PROGRAMMA</i>	<i>04</i>	<i>GESTIONE DELLE ENTRATE TRIBUTARIE E SERVIZI FISCALI</i>					
TITOLO	1	SPESE CORRENTI		RS	0,00	PR	334.656,83
				CP	0,00	PC	385.576,37
				CS	0,00	TP	720.233,20
TOTALE PROGRAMMA	04	<i>GESTIONE DELLE ENTRATE TRIBUTARIE E SERVIZI FISCALI</i>		RS	0,00	PR	334.656,83
				CP	0,00	PC	385.576,37
				CS	0,00	TP	720.233,20

MISSIONE, PROGRAMMA, TITOLI	DENOMINAZIONE	⁽¹⁾ RESIDUI PASSIVI AL 01/01/2022 (RS)		PAGAMENTI IN C/RESIDUI (PR)			
		⁽¹⁾ PREVISIONI DEFINITIVE DI COMPETENZA (CP)		PAGAMENTI IN C/COMPETENZA (PC)			
		⁽¹⁾ PREVISIONI DEFINITIVE DI CASSA (CS)		TOTALI PAGAMENTI (TP)			
<i>MISSIONE</i>	<i>01</i>	<i>SERVIZI ISTITUZIONALI, GENERALI E DI GESTIONE</i>					
<i>0105 PROGRAMMA</i>	<i>05</i>	<i>GESTIONE DEI BENI DEMANIALI E PATRIMONIALI</i>					
TITOLO	1	SPESE CORRENTI		RS	0,00	PR	28.106,74
				CP	0,00	PC	104.139,74
				CS	0,00	TP	132.246,48
TITOLO	2	SPESE IN CONTO CAPITALE		RS	0,00	PR	13.560,42
				CP	0,00	PC	230.828,04
				CS	0,00	TP	244.388,46
TOTALE PROGRAMMA	05	<i>GESTIONE DEI BENI DEMANIALI E PATRIMONIALI</i>		RS	0,00	PR	41.667,16
				CP	0,00	PC	334.967,78
				CS	0,00	TP	376.634,94

MISSIONE, PROGRAMMA, TITOLI	DENOMINAZIONE	⁽¹⁾ RESIDUI PASSIVI AL 01/01/2022 (RS)		PAGAMENTI IN C/RESIDUI (PR)			
		⁽¹⁾ PREVISIONI DEFINITIVE DI COMPETENZA (CP)		PAGAMENTI IN C/COMPETENZA (PC)			
		⁽¹⁾ PREVISIONI DEFINITIVE DI CASSA (CS)		TOTALI PAGAMENTI (TP)			
<i>MISSIONE</i>	<i>01</i>	<i>SERVIZI ISTITUZIONALI, GENERALI E DI GESTIONE</i>					
<i>0106 PROGRAMMA</i>	<i>06</i>	<i>UFFICIO TECNICO</i>					
TITOLO	1	SPESE CORRENTI		RS	0,00	PR	15.884,11
				CP	0,00	PC	487.698,59
				CS	0,00	TP	503.582,70
TITOLO	2	SPESE IN CONTO CAPITALE		RS	0,00	PR	167.768,98
				CP	0,00	PC	82.903,29
				CS	0,00	TP	250.672,27
TOTALE PROGRAMMA	06	UFFICIO TECNICO		RS	0,00	PR	183.653,09
				CP	0,00	PC	570.601,88
				CS	0,00	TP	754.254,97

MISSIONE, PROGRAMMA, TITOLI	DENOMINAZIONE	⁽¹⁾ RESIDUI PASSIVI AL 01/01/2022 (RS)		PAGAMENTI IN C/RESIDUI (PR)		
		⁽¹⁾ PREVISIONI DEFINITIVE DI COMPETENZA (CP)		PAGAMENTI IN C/COMPETENZA (PC)		
		⁽¹⁾ PREVISIONI DEFINITIVE DI CASSA (CS)		TOTALI PAGAMENTI (TP)		
<i>MISSIONE</i>	<i>01</i>	<i>SERVIZI ISTITUZIONALI, GENERALI E DI GESTIONE</i>				
<i>0107 PROGRAMMA</i>	<i>07</i>	<i>ELEZIONI E CONSULTAZIONI POPOLARI - ANAGRAFE E STATO CIVILE</i>				
TITOLO	1	SPESE CORRENTI	RS	0,00	PR	2.810,67
			CP	0,00	PC	286.408,91
			CS	0,00	TP	289.219,58
TOTALE PROGRAMMA	07	<i>ELEZIONI E CONSULTAZIONI POPOLARI - ANAGRAFE E STATO CIVILE</i>	RS	0,00	PR	2.810,67
			CP	0,00	PC	286.408,91
			CS	0,00	TP	289.219,58

MISSIONE,PROGRAMMA,TITOLI	DENOMINAZIONE	⁽¹⁾ RESIDUI PASSIVI AL 01/01/2022 (RS)		PAGAMENTI IN C/RESIDUI (PR)			
		⁽¹⁾ PREVISIONI DEFINITIVE DI COMPETENZA (CP)		PAGAMENTI IN C/COMPETENZA (PC)			
		⁽¹⁾ PREVISIONI DEFINITIVE DI CASSA (CS)		TOTALI PAGAMENTI (TP)			
<i>MISSIONE</i>	<i>01</i>	<i>SERVIZI ISTITUZIONALI, GENERALI E DI GESTIONE</i>					
<i>0108 PROGRAMMA</i>	<i>08</i>	<i>STATISTICA E SISTEMI INFORMATIVI</i>					
TITOLO	1	SPESE CORRENTI		RS	0,00	PR	0,00
				CP	0,00	PC	237.880,45
				CS	0,00	TP	237.880,45
TOTALE PROGRAMMA	08	STATISTICA E SISTEMI INFORMATIVI		RS	0,00	PR	0,00
				CP	0,00	PC	237.880,45
				CS	0,00	TP	237.880,45

MISSIONE,PROGRAMMA,TITOLI	DENOMINAZIONE	⁽¹⁾ RESIDUI PASSIVI AL 01/01/2022 (RS)		PAGAMENTI IN C/RESIDUI (PR)	
		⁽¹⁾ PREVISIONI DEFINITIVE DI COMPETENZA (CP)		PAGAMENTI IN C/COMPETENZA (PC)	
		⁽¹⁾ PREVISIONI DEFINITIVE DI CASSA (CS)		TOTALI PAGAMENTI (TP)	
<i>MISSIONE</i>	<i>01</i>	<i>SERVIZI ISTITUZIONALI, GENERALI E DI GESTIONE</i>			
<i>0110 PROGRAMMA</i>	<i>10</i>	<i>RISORSE UMANE</i>			
TITOLO	1	SPESE CORRENTI			
		RS	0,00	PR	34.260,39
		CP	0,00	PC	583.275,72
		CS	0,00	TP	617.536,11
TOTALE PROGRAMMA	10	RISORSE UMANE			
		RS	0,00	PR	34.260,39
		CP	0,00	PC	583.275,72
		CS	0,00	TP	617.536,11

MISSIONE, PROGRAMMA, TITOLI	DENOMINAZIONE	⁽¹⁾ RESIDUI PASSIVI AL 01/01/2022 (RS)		PAGAMENTI IN C/RESIDUI (PR)			
		⁽¹⁾ PREVISIONI DEFINITIVE DI COMPETENZA (CP)		PAGAMENTI IN C/COMPETENZA (PC)			
		⁽¹⁾ PREVISIONI DEFINITIVE DI CASSA (CS)		TOTALI PAGAMENTI (TP)			
<i>MISSIONE</i>	<i>01</i>	<i>SERVIZI ISTITUZIONALI, GENERALI E DI GESTIONE</i>					
<i>0111 PROGRAMMA</i>	<i>11</i>	<i>ALTRI SERVIZI GENERALI</i>					
TITOLO	1	SPESE CORRENTI		RS	0,00	PR	77.388,06
				CP	0,00	PC	590.867,66
				CS	0,00	TP	668.255,72
TITOLO	2	SPESE IN CONTO CAPITALE		RS	0,00	PR	9.050,00
				CP	0,00	PC	19.195,60
				CS	0,00	TP	28.245,60
TOTALE PROGRAMMA	11	ALTRI SERVIZI GENERALI		RS	0,00	PR	86.438,06
				CP	0,00	PC	610.063,26
				CS	0,00	TP	696.501,32
TOTALE MISSIONE	01	SERVIZI ISTITUZIONALI, GENERALI E DI GESTIONE		RS	0,00	PR	843.421,56
				CP	0,00	PC	3.613.464,46
				CS	0,00	TP	4.456.886,02

MISSIONE, PROGRAMMA, TITOLI	DENOMINAZIONE	⁽¹⁾ RESIDUI PASSIVI AL 01/01/2022 (RS)		PAGAMENTI IN C/RESIDUI (PR)	
		⁽¹⁾ PREVISIONI DEFINITIVE DI COMPETENZA (CP)		PAGAMENTI IN C/COMPETENZA (PC)	
		⁽¹⁾ PREVISIONI DEFINITIVE DI CASSA (CS)		TOTALI PAGAMENTI (TP)	
<i>MISSIONE</i> 03	<i>ORDINE PUBBLICO E SICUREZZA</i>				
0301 <i>PROGRAMMA</i> 01	<i>POLIZIA LOCALE E AMMINISTRATIVA</i>				
TITOLO 1	SPESE CORRENTI	RS	0,00	PR	45.637,57
		CP	0,00	PC	297.336,76
		CS	0,00	TP	342.974,33
TOTALE PROGRAMMA 01	<i>POLIZIA LOCALE E AMMINISTRATIVA</i>	RS	0,00	PR	45.637,57
		CP	0,00	PC	297.336,76
		CS	0,00	TP	342.974,33
TOTALE MISSIONE 03	<i>ORDINE PUBBLICO E SICUREZZA</i>	RS	0,00	PR	45.637,57
		CP	0,00	PC	297.336,76
		CS	0,00	TP	342.974,33

MISSIONE, PROGRAMMA, TITOLI	DENOMINAZIONE	⁽¹⁾ RESIDUI PASSIVI AL 01/01/2022 (RS)		PAGAMENTI IN C/RESIDUI (PR)	
		⁽¹⁾ PREVISIONI DEFINITIVE DI COMPETENZA (CP)		PAGAMENTI IN C/COMPETENZA (PC)	
		⁽¹⁾ PREVISIONI DEFINITIVE DI CASSA (CS)		TOTALI PAGAMENTI (TP)	
<i>MISSIONE</i> 04	<i>ISTRUZIONE DIRITTO ALLO STUDIO</i>				
0401 <i>PROGRAMMA</i> 01	<i>ISTRUZIONE PRESCOLASTICA</i>				
TITOLO 1	SPESE CORRENTI	RS	0,00	PR	39.112,64
		CP	0,00	PC	800.105,95
		CS	0,00	TP	839.218,59
TITOLO 2	SPESE IN CONTO CAPITALE	RS	0,00	PR	33.754,96
		CP	0,00	PC	0,00
		CS	0,00	TP	33.754,96
TOTALE PROGRAMMA 01	<i>ISTRUZIONE PRESCOLASTICA</i>	RS	0,00	PR	72.867,60
		CP	0,00	PC	800.105,95
		CS	0,00	TP	872.973,55

MISSIONE, PROGRAMMA, TITOLI	DENOMINAZIONE	⁽¹⁾ RESIDUI PASSIVI AL 01/01/2022 (RS)		PAGAMENTI IN C/RESIDUI (PR)			
		⁽¹⁾ PREVISIONI DEFINITIVE DI COMPETENZA (CP)		PAGAMENTI IN C/COMPETENZA (PC)			
		⁽¹⁾ PREVISIONI DEFINITIVE DI CASSA (CS)		TOTALI PAGAMENTI (TP)			
<i>MISSIONE</i>	<i>04</i>	<i>ISTRUZIONE DIRITTO ALLO STUDIO</i>					
<i>0402 PROGRAMMA</i>	<i>02</i>	<i>ALTRI ORDINI DI ISTRUZIONE NON UNIVERSITARIA</i>					
TITOLO	1	SPESE CORRENTI		RS	0,00	PR	151.894,39
				CP	0,00	PC	406.268,60
				CS	0,00	TP	558.162,99
TOTALE PROGRAMMA	02	ALTRI ORDINI DI ISTRUZIONE NON UNIVERSITARIA		RS	0,00	PR	151.894,39
				CP	0,00	PC	406.268,60
				CS	0,00	TP	558.162,99

MISSIONE, PROGRAMMA, TITOLI	DENOMINAZIONE	⁽¹⁾ RESIDUI PASSIVI AL 01/01/2022 (RS)		PAGAMENTI IN C/RESIDUI (PR)			
		⁽¹⁾ PREVISIONI DEFINITIVE DI COMPETENZA (CP)		PAGAMENTI IN C/COMPETENZA (PC)			
		⁽¹⁾ PREVISIONI DEFINITIVE DI CASSA (CS)		TOTALI PAGAMENTI (TP)			
<i>MISSIONE</i>	<i>04</i>	<i>ISTRUZIONE DIRITTO ALLO STUDIO</i>					
<i>0406 PROGRAMMA</i>	<i>06</i>	<i>SERVIZI AUSILIARI ALL'ISTRUZIONE</i>					
TITOLO	1	SPESE CORRENTI		RS	0,00	PR	172.817,54
				CP	0,00	PC	1.150.612,14
				CS	0,00	TP	1.323.429,68
TOTALE PROGRAMMA	06	<i>SERVIZI AUSILIARI ALL'ISTRUZIONE</i>		RS	0,00	PR	172.817,54
				CP	0,00	PC	1.150.612,14
				CS	0,00	TP	1.323.429,68
TOTALE MISSIONE	04	<i>ISTRUZIONE DIRITTO ALLO STUDIO</i>		RS	0,00	PR	397.579,53
				CP	0,00	PC	2.356.986,69
				CS	0,00	TP	2.754.566,22

MISSIONE, PROGRAMMA, TITOLI	DENOMINAZIONE			⁽¹⁾ RESIDUI PASSIVI AL 01/01/2022 (RS)		PAGAMENTI IN C/RESIDUI (PR)	
				⁽¹⁾ PREVISIONI DEFINITIVE DI COMPETENZA (CP)		PAGAMENTI IN C/COMPETENZA (PC)	
				⁽¹⁾ PREVISIONI DEFINITIVE DI CASSA (CS)		TOTALI PAGAMENTI (TP)	
<i>MISSIONE</i>	<i>05</i>	<i>TUTELA E VALORIZZAZIONE DEI BENI E ATTIVITÀ CULTURALI</i>					
<i>0502 PROGRAMMA</i>	<i>02</i>	<i>ATTIVITÀ CULTURALI E INTERVENTI DIVERSI NEL SETTORE CULTURALE</i>					
TITOLO	1	SPESE CORRENTI	RS	0,00	PR	65.117,35	
			CP	0,00	PC	351.157,53	
			CS	0,00	TP	416.274,88	
TITOLO	2	SPESE IN CONTO CAPITALE	RS	0,00	PR	1.063,54	
			CP	0,00	PC	13.208,93	
			CS	0,00	TP	14.272,47	
TOTALE PROGRAMMA	02	ATTIVITÀ CULTURALI E INTERVENTI DIVERSI NEL SETTORE CULTURALE	RS	0,00	PR	66.180,89	
			CP	0,00	PC	364.366,46	
			CS	0,00	TP	430.547,35	
TOTALE MISSIONE	05	TUTELA E VALORIZZAZIONE DEI BENI E ATTIVITÀ CULTURALI	RS	0,00	PR	66.180,89	
			CP	0,00	PC	364.366,46	
			CS	0,00	TP	430.547,35	

MISSIONE, PROGRAMMA, TITOLI	DENOMINAZIONE	⁽¹⁾ RESIDUI PASSIVI AL 01/01/2022 (RS)		PAGAMENTI IN C/RESIDUI (PR)			
		⁽¹⁾ PREVISIONI DEFINITIVE DI COMPETENZA (CP)		PAGAMENTI IN C/COMPETENZA (PC)			
		⁽¹⁾ PREVISIONI DEFINITIVE DI CASSA (CS)		TOTALI PAGAMENTI (TP)			
<i>MISSIONE</i>	<i>06</i>	<i>POLITICHE GIOVANILI, SPORT E TEMPO LIBERO</i>					
<i>0601 PROGRAMMA</i>	<i>01</i>	<i>SPORT E TEMPO LIBERO</i>					
TITOLO	1	SPESE CORRENTI		RS	0,00	PR	43.235,19
				CP	0,00	PC	290.021,67
				CS	0,00	TP	333.256,86
TITOLO	2	SPESE IN CONTO CAPITALE		RS	0,00	PR	7.000,00
				CP	0,00	PC	30.000,00
				CS	0,00	TP	37.000,00
TOTALE PROGRAMMA	01	SPORT E TEMPO LIBERO		RS	0,00	PR	50.235,19
				CP	0,00	PC	320.021,67
				CS	0,00	TP	370.256,86

MISSIONE, PROGRAMMA, TITOLI	DENOMINAZIONE			⁽¹⁾ RESIDUI PASSIVI AL 01/01/2022 (RS)		PAGAMENTI IN C/RESIDUI (PR)	
				⁽¹⁾ PREVISIONI DEFINITIVE DI COMPETENZA (CP)		PAGAMENTI IN C/COMPETENZA (PC)	
				⁽¹⁾ PREVISIONI DEFINITIVE DI CASSA (CS)		TOTALI PAGAMENTI (TP)	
<i>MISSIONE</i>	<i>06</i>	<i>POLITICHE GIOVANILI, SPORT E TEMPO LIBERO</i>					
<i>0602 PROGRAMMA</i>	<i>02</i>	<i>GIOVANI</i>					
TITOLO	1	SPESE CORRENTI		RS	0,00	PR	6.068,13
				CP	0,00	PC	33.049,83
				CS	0,00	TP	39.117,96
TITOLO	2	SPESE IN CONTO CAPITALE		RS	0,00	PR	0,00
				CP	0,00	PC	1.573,80
				CS	0,00	TP	1.573,80
TOTALE PROGRAMMA	02	GIOVANI		RS	0,00	PR	6.068,13
				CP	0,00	PC	34.623,63
				CS	0,00	TP	40.691,76
TOTALE MISSIONE	06	POLITICHE GIOVANILI, SPORT E TEMPO LIBERO		RS	0,00	PR	56.303,32
				CP	0,00	PC	354.645,30
				CS	0,00	TP	410.948,62

MISSIONE,PROGRAMMA,TITOLI	DENOMINAZIONE	⁽¹⁾ RESIDUI PASSIVI AL 01/01/2022 (RS)		PAGAMENTI IN C/RESIDUI (PR)	
		⁽¹⁾ PREVISIONI DEFINITIVE DI COMPETENZA (CP)		PAGAMENTI IN C/COMPETENZA (PC)	
		⁽¹⁾ PREVISIONI DEFINITIVE DI CASSA (CS)		TOTALI PAGAMENTI (TP)	
<i>MISSIONE</i> 08	<i>ASSETTO DEL TERRITORIO ED EDILIZIA ABITATIVA</i>				
0801 <i>PROGRAMMA</i> 01	<i>URBANISTICA E ASSETTO DEL TERRITORIO</i>				
TITOLO 1	SPESE CORRENTI	RS	0,00	PR	0,00
		CP	0,00	PC	15,00
		CS	0,00	TP	15,00
TOTALE PROGRAMMA 01	URBANISTICA E ASSETTO DEL TERRITORIO	RS	0,00	PR	0,00
		CP	0,00	PC	15,00
		CS	0,00	TP	15,00
TOTALE MISSIONE 08	ASSETTO DEL TERRITORIO ED EDILIZIA ABITATIVA	RS	0,00	PR	0,00
		CP	0,00	PC	15,00
		CS	0,00	TP	15,00

MISSIONE,PROGRAMMA,TITOLI	DENOMINAZIONE	⁽¹⁾ RESIDUI PASSIVI AL 01/01/2022 (RS)		PAGAMENTI IN C/RESIDUI (PR)
		⁽¹⁾ PREVISIONI DEFINITIVE DI COMPETENZA (CP)		PAGAMENTI IN C/COMPETENZA (PC)
		⁽¹⁾ PREVISIONI DEFINITIVE DI CASSA (CS)		TOTALI PAGAMENTI (TP)
<i>MISSIONE</i>	<i>09</i>	<i>SVILUPPO SOSTENIBILE E TUTELA DEL TERRITORIO E DELL'AMBIENTE</i>		
<i>0901 PROGRAMMA</i>	<i>01</i>	<i>DIFESA DEL SUOLO</i>		
TITOLO	1	SPESE CORRENTI		
		RS	0,00	PR 17.021,52
		CP	0,00	PC 0,00
		CS	0,00	TP 17.021,52
TOTALE PROGRAMMA	01	DIFESA DEL SUOLO		
		RS	0,00	PR 17.021,52
		CP	0,00	PC 0,00
		CS	0,00	TP 17.021,52

MISSIONE,PROGRAMMA,TITOLI	DENOMINAZIONE	⁽¹⁾ RESIDUI PASSIVI AL 01/01/2022 (RS)		PAGAMENTI IN C/RESIDUI (PR)			
		⁽¹⁾ PREVISIONI DEFINITIVE DI COMPETENZA (CP)		PAGAMENTI IN C/COMPETENZA (PC)			
		⁽¹⁾ PREVISIONI DEFINITIVE DI CASSA (CS)		TOTALI PAGAMENTI (TP)			
<i>MISSIONE</i>	<i>09</i>	<i>SVILUPPO SOSTENIBILE E TUTELA DEL TERRITORIO E DELL'AMBIENTE</i>					
<i>0902 PROGRAMMA</i>	<i>02</i>	<i>TUTELA, VALORIZZAZIONE E RECUPERO AMBIENTALE</i>					
TITOLO	1	SPESE CORRENTI		RS	0,00	PR	16.301,79
				CP	0,00	PC	42.257,79
				CS	0,00	TP	58.559,58
TITOLO	2	SPESE IN CONTO CAPITALE		RS	0,00	PR	24.430,49
				CP	0,00	PC	20.385,30
				CS	0,00	TP	44.815,79
TOTALE PROGRAMMA	02	TUTELA, VALORIZZAZIONE E RECUPERO AMBIENTALE		RS	0,00	PR	40.732,28
				CP	0,00	PC	62.643,09
				CS	0,00	TP	103.375,37

MISSIONE, PROGRAMMA, TITOLI	DENOMINAZIONE	⁽¹⁾ RESIDUI PASSIVI AL 01/01/2022 (RS)		PAGAMENTI IN C/RESIDUI (PR)	
		⁽¹⁾ PREVISIONI DEFINITIVE DI COMPETENZA (CP)		PAGAMENTI IN C/COMPETENZA (PC)	
		⁽¹⁾ PREVISIONI DEFINITIVE DI CASSA (CS)		TOTALI PAGAMENTI (TP)	
<i>MISSIONE</i>	<i>09</i>	<i>SVILUPPO SOSTENIBILE E TUTELA DEL TERRITORIO E DELL'AMBIENTE</i>			
<i>0903</i>	<i>PROGRAMMA 03</i>	<i>RIFIUTI</i>			
<i>TITOLO</i>	<i>1</i>	<i>SPESE CORRENTI</i>			
		RS	0,00	PR	251.109,26
		CP	0,00	PC	2.793.212,30
		CS	0,00	TP	3.044.321,56
TOTALE PROGRAMMA	03	RIFIUTI			
		RS	0,00	PR	251.109,26
		CP	0,00	PC	2.793.212,30
		CS	0,00	TP	3.044.321,56

MISSIONE, PROGRAMMA, TITOLI	DENOMINAZIONE	⁽¹⁾ RESIDUI PASSIVI AL 01/01/2022 (RS)		PAGAMENTI IN C/RESIDUI (PR)			
		⁽¹⁾ PREVISIONI DEFINITIVE DI COMPETENZA (CP)		PAGAMENTI IN C/COMPETENZA (PC)			
		⁽¹⁾ PREVISIONI DEFINITIVE DI CASSA (CS)		TOTALI PAGAMENTI (TP)			
<i>MISSIONE</i>	<i>09</i>	<i>SVILUPPO SOSTENIBILE E TUTELA DEL TERRITORIO E DELL'AMBIENTE</i>					
<i>0904 PROGRAMMA</i>	<i>04</i>	<i>SERVIZIO IDRICO INTEGRATO</i>					
TITOLO	1	SPESE CORRENTI		RS	0,00	PR	5.116,97
				CP	0,00	PC	23.177,06
				CS	0,00	TP	28.294,03
TITOLO	2	SPESE IN CONTO CAPITALE		RS	0,00	PR	0,00
				CP	0,00	PC	103.142,39
				CS	0,00	TP	103.142,39
TOTALE PROGRAMMA	04	SERVIZIO IDRICO INTEGRATO		RS	0,00	PR	5.116,97
				CP	0,00	PC	126.319,45
				CS	0,00	TP	131.436,42

MISSIONE, PROGRAMMA, TITOLI	DENOMINAZIONE	⁽¹⁾ RESIDUI PASSIVI AL 01/01/2022 (RS)		PAGAMENTI IN C/RESIDUI (PR)		
		⁽¹⁾ PREVISIONI DEFINITIVE DI COMPETENZA (CP)		PAGAMENTI IN C/COMPETENZA (PC)		
		⁽¹⁾ PREVISIONI DEFINITIVE DI CASSA (CS)		TOTALI PAGAMENTI (TP)		
<i>MISSIONE</i>	<i>09</i>	<i>SVILUPPO SOSTENIBILE E TUTELA DEL TERRITORIO E DELL'AMBIENTE</i>				
<i>0905 PROGRAMMA</i>	<i>05</i>	<i>AREE PROTETTE, PARCHI NATURALI, PROTEZIONE NATURALISTICA E FORESTAZIONE</i>				
TITOLO	1	SPESE CORRENTI	RS	0,00	PR	147.468,84
			CP	0,00	PC	323.829,37
			CS	0,00	TP	471.298,21
TOTALE PROGRAMMA	05	AREE PROTETTE, PARCHI NATURALI, PROTEZIONE NATURALISTICA E FORESTAZIONE	RS	0,00	PR	147.468,84
			CP	0,00	PC	323.829,37
			CS	0,00	TP	471.298,21
TOTALE MISSIONE	09	SVILUPPO SOSTENIBILE E TUTELA DEL TERRITORIO E DELL'AMBIENTE	RS	0,00	PR	461.448,87
			CP	0,00	PC	3.306.004,21
			CS	0,00	TP	3.767.453,08

MISSIONE, PROGRAMMA, TITOLI	DENOMINAZIONE	⁽¹⁾ RESIDUI PASSIVI AL 01/01/2022 (RS)		PAGAMENTI IN C/RESIDUI (PR)	
		⁽¹⁾ PREVISIONI DEFINITIVE DI COMPETENZA (CP)		PAGAMENTI IN C/COMPETENZA (PC)	
		⁽¹⁾ PREVISIONI DEFINITIVE DI CASSA (CS)		TOTALI PAGAMENTI (TP)	
<i>MISSIONE</i>	10	<i>TRASPORTI E DIRITTO ALLA MOBILITÀ</i>			
1002 <i>PROGRAMMA</i>	02	<i>TRASPORTO PUBBLICO LOCALE</i>			
TITOLO	1	SPESE CORRENTI			
		RS	0,00	PR	0,00
		CP	0,00	PC	38.095,00
		CS	0,00	TP	38.095,00
TOTALE PROGRAMMA	02	<i>TRASPORTO PUBBLICO LOCALE</i>			
		RS	0,00	PR	0,00
		CP	0,00	PC	38.095,00
		CS	0,00	TP	38.095,00

MISSIONE, PROGRAMMA, TITOLI	DENOMINAZIONE	⁽¹⁾ RESIDUI PASSIVI AL 01/01/2022 (RS)		PAGAMENTI IN C/RESIDUI (PR)			
		⁽¹⁾ PREVISIONI DEFINITIVE DI COMPETENZA (CP)		PAGAMENTI IN C/COMPETENZA (PC)			
		⁽¹⁾ PREVISIONI DEFINITIVE DI CASSA (CS)		TOTALI PAGAMENTI (TP)			
<i>MISSIONE</i>	10	<i>TRASPORTI E DIRITTO ALLA MOBILITÀ</i>					
1005 <i>PROGRAMMA</i>	05	<i>VIABILITÀ E INFRASTRUTTURE STRADALI</i>					
TITOLO	1	SPESE CORRENTI		RS	0,00	PR	266.901,79
				CP	0,00	PC	819.529,38
				CS	0,00	TP	1.086.431,17
TITOLO	2	SPESE IN CONTO CAPITALE		RS	0,00	PR	624.643,92
				CP	0,00	PC	2.279.399,72
				CS	0,00	TP	2.904.043,64
TOTALE PROGRAMMA	05	<i>VIABILITÀ E INFRASTRUTTURE STRADALI</i>		RS	0,00	PR	891.545,71
				CP	0,00	PC	3.098.929,10
				CS	0,00	TP	3.990.474,81
TOTALE MISSIONE	10	<i>TRASPORTI E DIRITTO ALLA MOBILITÀ</i>		RS	0,00	PR	891.545,71
				CP	0,00	PC	3.137.024,10
				CS	0,00	TP	4.028.569,81

MISSIONE, PROGRAMMA, TITOLI	DENOMINAZIONE	⁽¹⁾ RESIDUI PASSIVI AL 01/01/2022 (RS)		PAGAMENTI IN C/RESIDUI (PR)			
		⁽¹⁾ PREVISIONI DEFINITIVE DI COMPETENZA (CP)		PAGAMENTI IN C/COMPETENZA (PC)			
		⁽¹⁾ PREVISIONI DEFINITIVE DI CASSA (CS)		TOTALI PAGAMENTI (TP)			
<i>MISSIONE</i>	11	<i>SOCCORSO CIVILE</i>					
1101	<i>PROGRAMMA</i>	01	<i>SISTEMA DI PROTEZIONE CIVILE</i>				
TITOLO	1	SPESE CORRENTI		RS	0,00	PR	0,00
				CP	0,00	PC	5.502,81
				CS	0,00	TP	5.502,81
TOTALE PROGRAMMA	01	<i>SISTEMA DI PROTEZIONE CIVILE</i>		RS	0,00	PR	0,00
				CP	0,00	PC	5.502,81
				CS	0,00	TP	5.502,81
TOTALE MISSIONE	11	<i>SOCCORSO CIVILE</i>		RS	0,00	PR	0,00
				CP	0,00	PC	5.502,81
				CS	0,00	TP	5.502,81

MISSIONE, PROGRAMMA, TITOLI	DENOMINAZIONE	⁽¹⁾ RESIDUI PASSIVI AL 01/01/2022 (RS)		PAGAMENTI IN C/RESIDUI (PR)		
		⁽¹⁾ PREVISIONI DEFINITIVE DI COMPETENZA (CP)		PAGAMENTI IN C/COMPETENZA (PC)		
		⁽¹⁾ PREVISIONI DEFINITIVE DI CASSA (CS)		TOTALI PAGAMENTI (TP)		
<i>MISSIONE</i>	12	<i>DIRITTI SOCIALI, POLITICHE SOCIALI E FAMIGLIA</i>				
1201	<i>PROGRAMMA</i>	01	<i>INTERVENTI PER L'INFANZIA E I MINORI E PER ASILI NIDO</i>			
TITOLO	1	SPESE CORRENTI	RS	0,00	PR	27.561,87
			CP	0,00	PC	558.594,57
			CS	0,00	TP	586.156,44
TITOLO	2	SPESE IN CONTO CAPITALE	RS	0,00	PR	0,00
			CP	0,00	PC	697,21
			CS	0,00	TP	697,21
TOTALE PROGRAMMA	01	INTERVENTI PER L'INFANZIA E I MINORI E PER ASILI NIDO	RS	0,00	PR	27.561,87
			CP	0,00	PC	559.291,78
			CS	0,00	TP	586.853,65

MISSIONE,PROGRAMMA,TITOLI	DENOMINAZIONE	⁽¹⁾ RESIDUI PASSIVI AL 01/01/2022 (RS)		PAGAMENTI IN C/RESIDUI (PR)	
		⁽¹⁾ PREVISIONI DEFINITIVE DI COMPETENZA (CP)		PAGAMENTI IN C/COMPETENZA (PC)	
		⁽¹⁾ PREVISIONI DEFINITIVE DI CASSA (CS)		TOTALI PAGAMENTI (TP)	
<i>MISSIONE</i>	12	<i>DIRITTI SOCIALI, POLITICHE SOCIALI E FAMIGLIA</i>			
1202	<i>PROGRAMMA</i>	02	<i>INTERVENTI PER LA DISABILITÀ</i>		
TITOLO	2	SPESE IN CONTO CAPITALE			
		RS	0,00	PR	0,00
		CP	0,00	PC	14.288,50
		CS	0,00	TP	14.288,50
TOTALE PROGRAMMA	02	<i>INTERVENTI PER LA DISABILITÀ</i>			
		RS	0,00	PR	0,00
		CP	0,00	PC	14.288,50
		CS	0,00	TP	14.288,50

MISSIONE, PROGRAMMA, TITOLI	DENOMINAZIONE	⁽¹⁾ RESIDUI PASSIVI AL 01/01/2022 (RS)		PAGAMENTI IN C/RESIDUI (PR)	
		⁽¹⁾ PREVISIONI DEFINITIVE DI COMPETENZA (CP)		PAGAMENTI IN C/COMPETENZA (PC)	
		⁽¹⁾ PREVISIONI DEFINITIVE DI CASSA (CS)		TOTALI PAGAMENTI (TP)	
<i>MISSIONE</i>	12	<i>DIRITTI SOCIALI, POLITICHE SOCIALI E FAMIGLIA</i>			
1203	<i>PROGRAMMA</i>	03	<i>INTERVENTI PER GLI ANZIANI</i>		
TITOLO	2	SPESE IN CONTO CAPITALE			
		RS	0,00	PR	0,00
		CP	0,00	PC	250.000,00
		CS	0,00	TP	250.000,00
TOTALE PROGRAMMA	03	<i>INTERVENTI PER GLI ANZIANI</i>			
		RS	0,00	PR	0,00
		CP	0,00	PC	250.000,00
		CS	0,00	TP	250.000,00

MISSIONE, PROGRAMMA, TITOLI	DENOMINAZIONE	⁽¹⁾ RESIDUI PASSIVI AL 01/01/2022 (RS)		PAGAMENTI IN C/RESIDUI (PR)		
		⁽¹⁾ PREVISIONI DEFINITIVE DI COMPETENZA (CP)		PAGAMENTI IN C/COMPETENZA (PC)		
		⁽¹⁾ PREVISIONI DEFINITIVE DI CASSA (CS)		TOTALI PAGAMENTI (TP)		
<i>MISSIONE</i>	<i>12</i>	<i>DIRITTI SOCIALI, POLITICHE SOCIALI E FAMIGLIA</i>				
<i>1204 PROGRAMMA</i>	<i>04</i>	<i>INTERVENTI PER SOGGETTI A RISCHIO DI ESCLUSIONE SOCIALE</i>				
TITOLO	1	SPESE CORRENTI	RS	0,00	PR	2.454,95
			CP	0,00	PC	18.612,71
			CS	0,00	TP	21.067,66
TOTALE PROGRAMMA	04	INTERVENTI PER SOGGETTI A RISCHIO DI ESCLUSIONE SOCIALE	RS	0,00	PR	2.454,95
			CP	0,00	PC	18.612,71
			CS	0,00	TP	21.067,66

MISSIONE, PROGRAMMA, TITOLI	DENOMINAZIONE	⁽¹⁾ RESIDUI PASSIVI AL 01/01/2022 (RS)		PAGAMENTI IN C/RESIDUI (PR)	
		⁽¹⁾ PREVISIONI DEFINITIVE DI COMPETENZA (CP)		PAGAMENTI IN C/COMPETENZA (PC)	
		⁽¹⁾ PREVISIONI DEFINITIVE DI CASSA (CS)		TOTALI PAGAMENTI (TP)	
<i>MISSIONE</i>	12	<i>DIRITTI SOCIALI, POLITICHE SOCIALI E FAMIGLIA</i>			
1205 <i>PROGRAMMA</i>	05	<i>INTERVENTI PER LE FAMIGLIE</i>			
TITOLO	1	SPESE CORRENTI			
		RS	0,00	PR	1.822,59
		CP	0,00	PC	2.759,39
		CS	0,00	TP	4.581,98
TOTALE PROGRAMMA	05	<i>INTERVENTI PER LE FAMIGLIE</i>			
		RS	0,00	PR	1.822,59
		CP	0,00	PC	2.759,39
		CS	0,00	TP	4.581,98

MISSIONE, PROGRAMMA, TITOLI	DENOMINAZIONE	⁽¹⁾ RESIDUI PASSIVI AL 01/01/2022 (RS)		PAGAMENTI IN C/RESIDUI (PR)	
		⁽¹⁾ PREVISIONI DEFINITIVE DI COMPETENZA (CP)		PAGAMENTI IN C/COMPETENZA (PC)	
		⁽¹⁾ PREVISIONI DEFINITIVE DI CASSA (CS)		TOTALI PAGAMENTI (TP)	
<i>MISSIONE</i>	12	<i>DIRITTI SOCIALI, POLITICHE SOCIALI E FAMIGLIA</i>			
1206	<i>PROGRAMMA</i>	06	<i>INTERVENTI PER IL DIRITTO ALLA CASA</i>		
TITOLO	1	SPESE CORRENTI			
		RS	0,00	PR	6.100,00
		CP	0,00	PC	0,00
		CS	0,00	TP	6.100,00
TOTALE PROGRAMMA	06	<i>INTERVENTI PER IL DIRITTO ALLA CASA</i>			
		RS	0,00	PR	6.100,00
		CP	0,00	PC	0,00
		CS	0,00	TP	6.100,00

MISSIONE, PROGRAMMA, TITOLI	DENOMINAZIONE	⁽¹⁾ RESIDUI PASSIVI AL 01/01/2022 (RS)		PAGAMENTI IN C/RESIDUI (PR)	
		⁽¹⁾ PREVISIONI DEFINITIVE DI COMPETENZA (CP)		PAGAMENTI IN C/COMPETENZA (PC)	
		⁽¹⁾ PREVISIONI DEFINITIVE DI CASSA (CS)		TOTALI PAGAMENTI (TP)	
<i>MISSIONE</i>	12	<i>DIRITTI SOCIALI, POLITICHE SOCIALI E FAMIGLIA</i>			
1207	<i>PROGRAMMA</i>	07	<i>PROGRAMMAZIONE E GOVERNO DELLA RETE DEI SERVIZI SOCIO SANITARI E SOCIALI</i>		
TITOLO	1	SPESE CORRENTI			
		RS	0,00	PR	60.150,25
		CP	0,00	PC	853.182,82
		CS	0,00	TP	913.333,07
TOTALE PROGRAMMA	07	<i>PROGRAMMAZIONE E GOVERNO DELLA RETE DEI SERVIZI SOCIO SANITARI E SOCIALI</i>			
		RS	0,00	PR	60.150,25
		CP	0,00	PC	853.182,82
		CS	0,00	TP	913.333,07

MISSIONE, PROGRAMMA, TITOLI	DENOMINAZIONE	⁽¹⁾ RESIDUI PASSIVI AL 01/01/2022 (RS)		PAGAMENTI IN C/RESIDUI (PR)		
		⁽¹⁾ PREVISIONI DEFINITIVE DI COMPETENZA (CP)		PAGAMENTI IN C/COMPETENZA (PC)		
		⁽¹⁾ PREVISIONI DEFINITIVE DI CASSA (CS)		TOTALI PAGAMENTI (TP)		
<i>MISSIONE</i>	12	<i>DIRITTI SOCIALI, POLITICHE SOCIALI E FAMIGLIA</i>				
1209	<i>PROGRAMMA</i>	09	<i>SERVIZIO NECROSCOPICO E CIMITERIALE</i>			
TITOLO	1	SPESE CORRENTI	RS	0,00	PR	0,00
			CP	0,00	PC	19.800,00
			CS	0,00	TP	19.800,00
TITOLO	2	SPESE IN CONTO CAPITALE	RS	0,00	PR	9.998,49
			CP	0,00	PC	0,00
			CS	0,00	TP	9.998,49
TOTALE PROGRAMMA	09	<i>SERVIZIO NECROSCOPICO E CIMITERIALE</i>	RS	0,00	PR	9.998,49
			CP	0,00	PC	19.800,00
			CS	0,00	TP	29.798,49
TOTALE MISSIONE	12	<i>DIRITTI SOCIALI, POLITICHE SOCIALI E FAMIGLIA</i>	RS	0,00	PR	108.088,15
			CP	0,00	PC	1.717.935,20
			CS	0,00	TP	1.826.023,35

MISSIONE, PROGRAMMA, TITOLI	DENOMINAZIONE	⁽¹⁾ RESIDUI PASSIVI AL 01/01/2022 (RS)		PAGAMENTI IN C/RESIDUI (PR)	
		⁽¹⁾ PREVISIONI DEFINITIVE DI COMPETENZA (CP)		PAGAMENTI IN C/COMPETENZA (PC)	
		⁽¹⁾ PREVISIONI DEFINITIVE DI CASSA (CS)		TOTALI PAGAMENTI (TP)	
<i>MISSIONE</i>	14	<i>SVILUPPO ECONOMICO E COMPETITIVITÀ</i>			
1402	<i>PROGRAMMA</i>	02	<i>COMMERCIO - RETI DISTRIBUTIVE - TUTELA DEI CONSUMATORI</i>		
TITOLO	1	SPESE CORRENTI			
		RS	0,00	PR	12.993,91
		CP	0,00	PC	126.145,68
		CS	0,00	TP	139.139,59
TOTALE PROGRAMMA	02	<i>COMMERCIO - RETI DISTRIBUTIVE - TUTELA DEI CONSUMATORI</i>			
		RS	0,00	PR	12.993,91
		CP	0,00	PC	126.145,68
		CS	0,00	TP	139.139,59

MISSIONE, PROGRAMMA, TITOLI	DENOMINAZIONE	⁽¹⁾ RESIDUI PASSIVI AL 01/01/2022 (RS)		PAGAMENTI IN C/RESIDUI (PR)			
		⁽¹⁾ PREVISIONI DEFINITIVE DI COMPETENZA (CP)		PAGAMENTI IN C/COMPETENZA (PC)			
		⁽¹⁾ PREVISIONI DEFINITIVE DI CASSA (CS)		TOTALI PAGAMENTI (TP)			
<i>MISSIONE</i>	14	<i>SVILUPPO ECONOMICO E COMPETITIVITÀ</i>					
1404 <i>PROGRAMMA</i>	04	<i>RETI E ALTRI SERVIZI DI PUBBLICA UTILITÀ</i>					
TITOLO	1	SPESE CORRENTI		RS	0,00	PR	0,00
				CP	0,00	PC	44.833,75
				CS	0,00	TP	44.833,75
TOTALE PROGRAMMA	04	<i>RETI E ALTRI SERVIZI DI PUBBLICA UTILITÀ</i>		RS	0,00	PR	0,00
				CP	0,00	PC	44.833,75
				CS	0,00	TP	44.833,75
TOTALE MISSIONE	14	<i>SVILUPPO ECONOMICO E COMPETITIVITÀ</i>		RS	0,00	PR	12.993,91
				CP	0,00	PC	170.979,43
				CS	0,00	TP	183.973,34

MISSIONE, PROGRAMMA, TITOLI	DENOMINAZIONE	⁽¹⁾ RESIDUI PASSIVI AL 01/01/2022 (RS)		PAGAMENTI IN C/RESIDUI (PR)	
		⁽¹⁾ PREVISIONI DEFINITIVE DI COMPETENZA (CP)		PAGAMENTI IN C/COMPETENZA (PC)	
		⁽¹⁾ PREVISIONI DEFINITIVE DI CASSA (CS)		TOTALI PAGAMENTI (TP)	
<i>MISSIONE</i>	15	<i>POLITICHE PER IL LAVORO E LA FORMAZIONE PROFESSIONALE</i>			
1501	<i>PROGRAMMA</i>	01	<i>SERVIZI PER LO SVILUPPO DEL MERCATO DEL LAVORO</i>		
TITOLO	1	SPESE CORRENTI			
		RS	0,00	PR	0,00
		CP	0,00	PC	7.340,78
		CS	0,00	TP	7.340,78
TOTALE PROGRAMMA	01	<i>SERVIZI PER LO SVILUPPO DEL MERCATO DEL LAVORO</i>			
		RS	0,00	PR	0,00
		CP	0,00	PC	7.340,78
		CS	0,00	TP	7.340,78
TOTALE MISSIONE	15	<i>POLITICHE PER IL LAVORO E LA FORMAZIONE PROFESSIONALE</i>			
		RS	0,00	PR	0,00
		CP	0,00	PC	7.340,78
		CS	0,00	TP	7.340,78

MISSIONE,PROGRAMMA,TITOLI	DENOMINAZIONE	⁽¹⁾ RESIDUI PASSIVI AL 01/01/2022 (RS)		PAGAMENTI IN C/RESIDUI (PR)		
		⁽¹⁾ PREVISIONI DEFINITIVE DI COMPETENZA (CP)		PAGAMENTI IN C/COMPETENZA (PC)		
		⁽¹⁾ PREVISIONI DEFINITIVE DI CASSA (CS)		TOTALI PAGAMENTI (TP)		
<i>MISSIONE</i>	<i>18</i>	<i>RELAZIONI CON LE ALTRE AUTONOMIE TERRITORIALI E LOCALI</i>				
<i>1801 PROGRAMMA</i>	<i>01</i>	<i>RELAZIONI FINANZIARIE CON LE ALTRE AUTONOMIE TERRITORIALI</i>				
TITOLO	1	SPESE CORRENTI	RS	0,00	PR	0,00
			CP	0,00	PC	6.794,30
			CS	0,00	TP	6.794,30
TOTALE PROGRAMMA	01	RELAZIONI FINANZIARIE CON LE ALTRE AUTONOMIE TERRITORIALI	RS	0,00	PR	0,00
			CP	0,00	PC	6.794,30
			CS	0,00	TP	6.794,30
TOTALE MISSIONE	18	RELAZIONI CON LE ALTRE AUTONOMIE TERRITORIALI E LOCALI	RS	0,00	PR	0,00
			CP	0,00	PC	6.794,30
			CS	0,00	TP	6.794,30

MISSIONE, PROGRAMMA, TITOLI	DENOMINAZIONE	⁽¹⁾ RESIDUI PASSIVI AL 01/01/2022 (RS)		PAGAMENTI IN C/RESIDUI (PR)		
		⁽¹⁾ PREVISIONI DEFINITIVE DI COMPETENZA (CP)		PAGAMENTI IN C/COMPETENZA (PC)		
		⁽¹⁾ PREVISIONI DEFINITIVE DI CASSA (CS)		TOTALI PAGAMENTI (TP)		
<i>MISSIONE</i>	19	<i>RELAZIONI INTERNAZIONALI</i>				
1901	<i>PROGRAMMA</i>	01	<i>RELAZIONI INTERNAZIONALI E COOPERAZIONE ALLO SVILUPPO</i>			
TITOLO	1	SPESE CORRENTI	RS	0,00	PR	45.175,81
			CP	0,00	PC	11.080,00
			CS	0,00	TP	56.255,81
TOTALE PROGRAMMA	01	<i>RELAZIONI INTERNAZIONALI E COOPERAZIONE ALLO SVILUPPO</i>	RS	0,00	PR	45.175,81
			CP	0,00	PC	11.080,00
			CS	0,00	TP	56.255,81
TOTALE MISSIONE	19	<i>RELAZIONI INTERNAZIONALI</i>	RS	0,00	PR	45.175,81
			CP	0,00	PC	11.080,00
			CS	0,00	TP	56.255,81

MISSIONE, PROGRAMMA, TITOLI	DENOMINAZIONE	⁽¹⁾ RESIDUI PASSIVI AL 01/01/2022 (RS)		PAGAMENTI IN C/RESIDUI (PR)		
		⁽¹⁾ PREVISIONI DEFINITIVE DI COMPETENZA (CP)		PAGAMENTI IN C/COMPETENZA (PC)		
		⁽¹⁾ PREVISIONI DEFINITIVE DI CASSA (CS)		TOTALI PAGAMENTI (TP)		
<i>MISSIONE</i>	50	<i>DEBITO PUBBLICO</i>				
5001	<i>PROGRAMMA</i>	01	<i>QUOTA INTERESSI AMMORTAMENTO MUTUI E PRESTITI OBBLIGAZIONARI</i>			
TITOLO	1	SPESE CORRENTI	RS	0,00	PR	0,00
			CP	0,00	PC	13.131,45
			CS	0,00	TP	13.131,45
TOTALE PROGRAMMA	01	<i>QUOTA INTERESSI AMMORTAMENTO MUTUI E PRESTITI OBBLIGAZIONARI</i>	RS	0,00	PR	0,00
			CP	0,00	PC	13.131,45
			CS	0,00	TP	13.131,45

MISSIONE, PROGRAMMA, TITOLI	DENOMINAZIONE	⁽¹⁾ RESIDUI PASSIVI AL 01/01/2022 (RS)		PAGAMENTI IN C/RESIDUI (PR)		
		⁽¹⁾ PREVISIONI DEFINITIVE DI COMPETENZA (CP)		PAGAMENTI IN C/COMPETENZA (PC)		
		⁽¹⁾ PREVISIONI DEFINITIVE DI CASSA (CS)		TOTALI PAGAMENTI (TP)		
<i>MISSIONE</i>	50	<i>DEBITO PUBBLICO</i>				
5002	<i>PROGRAMMA</i>	02	<i>QUOTA CAPITALE AMMORTAMENTO MUTUI E PRESTITI OBBLIGAZIONARI</i>			
TITOLO	4	RIMBORSO PRESTITI	RS	0,00	PR	0,00
			CP	0,00	PC	202.093,93
			CS	0,00	TP	202.093,93
TOTALE PROGRAMMA	02	<i>QUOTA CAPITALE AMMORTAMENTO MUTUI E PRESTITI OBBLIGAZIONARI</i>	RS	0,00	PR	0,00
			CP	0,00	PC	202.093,93
			CS	0,00	TP	202.093,93
TOTALE MISSIONE	50	<i>DEBITO PUBBLICO</i>	RS	0,00	PR	0,00
			CP	0,00	PC	215.225,38
			CS	0,00	TP	215.225,38

MISSIONE, PROGRAMMA, TITOLI	DENOMINAZIONE	⁽¹⁾ RESIDUI PASSIVI AL 01/01/2022 (RS)		⁽¹⁾ PAGAMENTI IN C/RESIDUI (PR)	
		PREVISIONI DEFINITIVE DI COMPETENZA (CP)		PAGAMENTI IN C/COMPETENZA (PC)	
		PREVISIONI DEFINITIVE DI CASSA (CS)		TOTALI PAGAMENTI (TP)	
<i>MISSIONE</i>	<i>99</i>	<i>SERVIZI PER CONTO TERZI</i>			
<i>9901</i>	<i>PROGRAMMA</i>	<i>01</i>	<i>SERVIZI PER CONTO TERZI E PARTITE DI GIRO</i>		
<i>TITOLO</i>	<i>7</i>	<i>SPESE PER CONTO TERZI E PARTITE DI GIRO</i>			
		RS	0,00	PR	312.257,83
		CP	0,00	PC	2.215.773,17
		CS	0,00	TP	2.528.031,00
TOTALE PROGRAMMA	01	<i>SERVIZI PER CONTO TERZI E PARTITE DI GIRO</i>			
		RS	0,00	PR	312.257,83
		CP	0,00	PC	2.215.773,17
		CS	0,00	TP	2.528.031,00
TOTALE MISSIONE	99	<i>SERVIZI PER CONTO TERZI</i>			
		RS	0,00	PR	312.257,83
		CP	0,00	PC	2.215.773,17
		CS	0,00	TP	2.528.031,00
		TOTALE MISSIONI	0,00	PR	3.240.633,15
			0,00	PC	17.780.474,05
			0,00	TP	21.021.107,20

(*) La conciliazione delle risultanze complessive del rendiconto dell'ente con il conto del tesoriere è effettuata con riferimento al totale delle missioni e non con riferimento al totale generale delle uscite, che comprende il totale delle missioni e l'eventuale disavanzo, sul quale non sono imputati gli ordinativi di pagamento.

L'eventuale conciliazione per totale generale delle uscite non sarebbe coerente in quanto il tesoriere non gestisce le variazioni delle voci riguardanti il fondo pluriennale vincolato. Infatti il conto del tesoriere espone gli stanziamenti di competenza al lordo dell'importo del "di cui già impegnato" e "del di cui fondo pluriennale vincolato".

(1) I tesoriere non tenuti ad effettuare controlli sui pagamenti non compilano le voci riguardanti i residui iniziali, le previsioni definitive di competenza e le previsioni definitive di cassa

QUADRO RIASSUNTIVO DELLA GESTIONE DI CASSA

DESCRIZIONE	CONTO		TOTALE
	RESIDUI	COMPETENZA	
Fondo di cassa al 1 gennaio 2022			8.267.824,78
Riscossioni[+]	5.059.480,89	15.290.771,77	20.350.252,66
Pagamenti[-]	3.240.633,15	17.780.474,05	21.021.107,20
	DIFFERENZA		7.596.970,24
Riscossioni da regolarizzare con reversali[+]			0,00
Pagamenti da regolarizzare con mandati[-]			0,00
Pagamenti per azioni esecutive[-]			0,00
Fondo di cassa al 30/12/2022			7.596.970,24

CONCORDANZA CON LA TESORERIA PROVINCIALE

Fondo di cassa al 30/12/2022	7.596.970,24
Pagamenti del tesoriere ed incassi Bankit (+)	19.785,23
Incassi del tesoriere e pagamenti Bankit (-)	0,00
Disponibilita' presso la Tesoreria Provinciale	7.616.755,47

Situazione vincoli di cassa al 30/12/2022 di cui all'art. 209, comma 3-bis, del DLgs 267/2000
(solo per gli enti locali)

FONDO CASSA AL 30/12/2022		7.596.970,24
di cui QUOTA VINCOLATA DEL FONDO DI CASSA AL30/12/2022	(a)	1.442.715,17
QUOTA VINCOLATA UTILIZZATA PER LE SPESE CORRENTI NON REINTEGRATA AL 30/12/2022	(b)	0,00
TOTALE QUOTA VINCOLATA AL 30/12/2022	(a) + (b)	1.442.715,17

Si dichiara che sono stati rispettati durante l'anno 2022 i limiti imposti dalla normativa sulla tesoreria unica.

TRENTO ,LI 01/03/2023

TESORIERE
BANCA CENTRO EMILIA
CASSA CENTRALE BANCA S.P.A.

CONTO DELLA GESTIONE DELL'AGENTE CONTABILE: AZIENDA CASA EMILIA ROMAGNA DI REGGIO EMILIA ANNO 2022
COMUNE DI CASALGRANDE

N.ORDINE	PERIODO E OGGETTO DELLA RISCOSSIONE	ESTREMI RISCOSSIONE		NOTE
		RICEVUTA N.	IMPORTO	
	GENNAIO		23.181,25	
	FEBBRAIO		14.076,07	
	MARZO		14.434,99	
	APRILE		12.988,95	
	MAGGIO		18.828,19	
	GIUGNO		17.222,95	
	LUGLIO		14.744,65	
	AGOSTO		16.060,39	
	SETTEMBRE		15.842,45	
	OTTOBRE		14.240,20	
	NOVEMBRE		13.942,58	
	DICEMBRE		16.430,97	
	totale		191.993,64	

L'AGENTE CONTABILE

 AZIENDA CASA EMILIA ROMAGNA DI REGGIO EMILIA

 IL RESPONSABILE DEL SERVIZIO FINANZIARIO

VISTO DI REGOLARITA'

Note:

Gli importi riscossi e qui riportati fanno riferimento alla data di effettivo incasso e non alla data di emissione della bolletta.

COMUNE DI CASALGRANDE
 Per Copia Conforme all'Originale
 per uso amministrativo
 Casagranda, il 2/03/2023
M. L.

COMUNE DI CASALGRANDE

N. ORDINE	PERIODO E OGGETTO DELLA RISCOSSIONE	ESTREMI RISCOSSIONE		VERSAMENTO IN TESORERIA		NOTE
		RICEVUTA N.	IMPORTO	QUIETANZA N.	IMPORTO	
1	GENNAIO		€ 5.059,00			
2	FEBBRAIO		€ 5.573,00			
3	MARZO		€ 2.764,19			
4	APRILE		€ 1.206,00			
5	MAGGIO		€ 70.859,00			
6	GIUGNO		€ 22.535,00			
7	LUGLIO		€ 3.476,00			
8	AGOSTO		€ 2.041,00			
9	SETTEMBRE		€ 2.315,00			
10	OTTOBRE		€ 1.500,00			
11	NOVEMBRE		€ 692,00			
12	DICEMBRE		€ 9.494,00			
	TOTALE		€ 127.514,19	TOTALE	€ 0,00	€ 0,00

COMUNE DI CASALGRANDE
 Per Copia Conforme all'Originale
 per uso amministrativo
 Casagrande il 2/10/2023
 M. L.



COMUNE DI CASALGRANDE

PROVINCIA DI REGGIO NELL'EMILIA

Cod. Fisc. e Partita IVA 00284720356 - Piazza Martiri della Libertà, 1 C.A.P. 42013

SETTORE RISORSE ECONOMICHE, FINANZIARIE E PATRIMONIALI

Determina N. 165 del 30/03/2023

Settore SETTORE FINANZIARIO

Proposta n° 288/2023

Oggetto: APPROVAZIONE E PARIFICA DEI CONTI RESI DAGLI AGENTI CONTABILI, DALL'ECONOMO E DAL TESORIERE RELATIVI ALL'ANNO 2022 .

Visto di Regolarità contabile.

Ai sensi dell'art. 151 del Decreto legislativo n. 267 del 18 agosto 2000, il visto di regolarità contabile attestante la copertura finanziaria è: FAVOREVOLE.

Casalgrande li, 30/03/2023

Il Responsabile
del Servizio
Ragioneria

(GHERARDI ALESSANDRA)
(Sottoscritto digitalmente ai
sensi dell'art. 21 D.L.gs. n.
82/2005 e s.m.i.)



COMUNE DI CASALGRANDE

Provincia di Reggio Emilia

Nota informativa ex art. 11 comma 6 lett. j) D. Lgs. 118/2011

L'articolo 11, comma 6 lett. j), del D.Lgs. 118/2011, ha stabilito che i Comuni devono allegare al rendiconto della gestione una nota informativa contenente gli esiti della verifica dei crediti e debiti reciproci tra l'Ente e i propri enti strumentali e le società controllate e partecipate.

I saldi dei crediti/debiti risultanti alla data del 31/12/2022 nel rendiconto della gestione del Comune risultano coincidenti con i corrispondenti saldi risultanti dalla contabilità aziendale delle società.

L'importo dei saldi in oggetto viene evidenziato nella seguente tabella:

RAGIONE SOCIALE	QUOTA DI PARTECIPAZIONE	CREDITO DEL COMUNE	DEBITO DEL COMUNE
AGAC INFRASTRUTTURE SPA	2,38%	0,00	3.217,53
PIACENZA INFRASTRUTTURE SPA	0,95%	0,00	0,00
LEPIDA SCPA	0,01%	0,00	0,00
AZIENDA CONSORZIALE TRASPORTI- A.C.T.	1,97%	0,00	0,00
AGENZIA LOCALE PER LA MOBILITA'	1,97%	0,00	0,00
IREN S.P.A.	0,33%	0,00	0,00

La presente nota informativa, insieme alle comunicazioni ricevute dalle suddette società, viene allegata al rendiconto della gestione dell'esercizio finanziario 2022.

05.04.2023

La responsabile del Servizio finanziario
Dott.ssa Alessandra Gherardi

*(Sottoscritto digitalmente ai sensi
dell'art. 21 D.L.gs n 82/2005 e s.m.i.)*

ASSEVERAZIONE DELL'ORGANO DI REVISIONE DEL COMUNE

Il Collegio dei Revisori del Comune di CASALGRANDE assevera, in ottemperanza all'art. 11, comma 6 lett. j), del D.Lgs. 118/2011, che i saldi dei crediti/debiti risultanti alla data del 31/12/2022 dal rendiconto della gestione del Comune, come sopra riportati, risultano coincidenti con le corrispondenti attestazioni delle suddette società partecipate.

Per quanto riguarda Agac Infrastrutture Spa il debito a saldo di € 3.217,53 si riferisce a un conguaglio a favore della partecipata stessa relativo all'energia da autoconsumo.

Per quanto riguarda Iren Spa (società quotata), si evidenzia che la comunicazione dei debiti/crediti al 31/12/2022 da parte della Società, pervenuta in data 27/03/2023 prot.n. 6158, è firmata unicamente dal Responsabile Bilancio e contabilità di Iren Spa e non riporta l'asseverazione del Collegio dei revisori, come invece richiesto espressamente dall'Ente con Pec del giorno 20/03/2023 prot. n. 5674. Dalla contabilità del Comune e dalla situazione trasmessa dalla Società emerge comunque che i suddetti debiti/crediti siano pari a 0.

Il Collegio dei Revisori

Dott.ssa Tiziana Baldrati
*(Sottoscritto digitalmente ai sensi
dell'art. 21 D.L.gs n 82/2005 e s.m.i.)*

Dott. Sergio Torroni
*(Sottoscritto digitalmente ai sensi
dell'art. 21 D.L.gs n 82/2005 e s.m.i.)*

Dott. Guido Carbonaro
*(Sottoscritto digitalmente ai sensi
dell'art. 21 D.L.gs n 82/2005 e s.m.i.)*



COMUNE DI CASALGRANDE

Provincia di Reggio Emilia

Nota informativa ex art. 11 comma 6 lett. j) D. Lgs. 118/2011

L'articolo 11, comma 6 lett. j), del D.Lgs. 118/2011, ha stabilito che i Comuni devono allegare al rendiconto della gestione una nota informativa contenente gli esiti della verifica dei crediti e debiti reciproci tra l'Ente e i propri enti strumentali e le società controllate e partecipate.

I saldi dei crediti/debiti risultanti alla data del 31/12/2022 nel rendiconto della gestione del Comune risultano coincidenti con i corrispondenti saldi risultanti dalla contabilità aziendale delle società.

L'importo dei saldi in oggetto viene evidenziato nella seguente tabella:

RAGIONE SOCIALE	QUOTA DI PARTECIPAZIONE	CREDITO DEL COMUNE	DEBITO DEL COMUNE
AGAC INFRASTRUTTURE SPA	2,38%	0,00	3.217,53
PIACENZA INFRASTRUTTURE SPA	0,95%	0,00	0,00
LEPIDA SCPA	0,01%	0,00	0,00
AZIENDA CONSORZIALE TRASPORTI- A.C.T.	1,97%	0,00	0,00
AGENZIA LOCALE PER LA MOBILITA'	1,97%	0,00	0,00
IREN S.P.A.	0,33%	0,00	0,00

La presente nota informativa, insieme alle comunicazioni ricevute dalle suddette società, viene allegata al rendiconto della gestione dell'esercizio finanziario 2022.

05.04.2023

La responsabile del Servizio finanziario
Dott.ssa Alessandra Gherardi

*(Sottoscritto digitalmente ai sensi
dell'art. 21 D.L.gs n 82/2005 e s.m.i.)*

ASSEVERAZIONE DELL'ORGANO DI REVISIONE DEL COMUNE

Il Collegio dei Revisori del Comune di CASALGRANDE assevera, in ottemperanza all'art. 11, comma 6 lett. j), del D.Lgs. 118/2011, che i saldi dei crediti/debiti risultanti alla data del 31/12/2022 dal rendiconto della gestione del Comune, come sopra riportati, risultano coincidenti con le corrispondenti attestazioni delle suddette società partecipate.

Per quanto riguarda Agac Infrastrutture Spa il debito a saldo di € 3.217,53 si riferisce a un conguaglio a favore della partecipata stessa relativo all'energia da autoconsumo.

Per quanto riguarda Iren Spa (società quotata), si evidenzia che la comunicazione dei debiti/crediti al 31/12/2022 da parte della Società, pervenuta in data 27/03/2023 prot.n. 6158, è firmata unicamente dal Responsabile Bilancio e contabilità di Iren Spa e non riporta l'asseverazione del Collegio dei revisori, come invece richiesto espressamente dall'Ente con Pec del giorno 20/03/2023 prot. n. 5674. Dalla contabilità del Comune e dalla situazione trasmessa dalla Società emerge comunque che i suddetti debiti/crediti siano pari a 0.

Il Collegio dei Revisori

Dott.ssa Tiziana Baldrati
*(Sottoscritto digitalmente ai sensi
dell'art. 21 D.L.gs n 82/2005 e s.m.i.)*

Dott. Sergio Torroni
*(Sottoscritto digitalmente ai sensi
dell'art. 21 D.L.gs n 82/2005 e s.m.i.)*

Dott. Guido Carbonaro
*(Sottoscritto digitalmente ai sensi
dell'art. 21 D.L.gs n 82/2005 e s.m.i.)*

Spettabile

Ria Grant Thornton S.p.A.

Via San Donato, 197

40127 Bologna

Bologna, 28 marzo 2023

Con riferimento all'incarico a Voi conferito, avente ad oggetto l'espressione del Vostro giudizio sull'allegato prospetto dei saldi a credito e a debito di Lepida S.c.p.A. (di seguito anche la "Società"), con gli Enti Locali Azionisti (di seguito il "Prospetto - Allegato A") al 31 dicembre 2022 predisposto, in coerenza con il progetto di bilancio per l'esercizio 2022 approvato in CdA il 23/03/2023, per le finalità previste dall'articolo 11, comma 6, lettera j, del Decreto Legislativo 23 giugno 2011, n. 118, Vi confermiamo, per quanto a nostra conoscenza, le seguenti attestazioni, già portate alla Vostra attenzione nello svolgimento del Vostro incarico.

L'incarico a Voi conferito è finalizzato all'espressione del Vostro giudizio professionale che il sopramenzionato Prospetto sia redatto, in tutti gli aspetti significativi, in conformità ai criteri illustrati nelle note esplicative allo stesso.

È nostra la responsabilità per la redazione del Prospetto sulla base dei criteri illustrati nelle note esplicative allo stesso, e per quella parte del controllo interno che riteniamo necessaria al fine di consentire la redazione di un Prospetto che non contenga errori significativi, dovuti a frodi e a comportamenti o eventi non intenzionali.

Vi confermiamo che:

- a) le scritture contabili riflettono accuratamente e compiutamente tutte le operazioni della Società. Allo stato attuale delle nostre conoscenze, tutte le operazioni poste in essere sono state compiute secondo corretti criteri di gestione, sono legittime, sia sotto l'aspetto formale sia sotto l'aspetto



Lepida S.c.p.A. Via della Liberazione 15, 40128 Bologna
T: 051 6338800 | F: 051 4208511 | M: segreteria@lepida.it
PEC: segreteria@pec.lepida.it | www.lepida.net

Numero REA: BO 466017
Capitale Sociale interamente versato € 69.881.000,00
PI/CF e Iscrizione Registro Imprese Bologna 02770891204

sostanziale, e inerenti all'attività sociale. Tutti i costi ed oneri, i ricavi e proventi, gli incassi e gli esborsi, nonché gli impegni sono pienamente rappresentati in contabilità in modo veritiero e corretto e trovano adeguata documentazione di supporto emessa in conformità alla legislazione vigente. Non esistono attività, passività, costi o ricavi non riflessi nel Prospetto;

- b) a nostra conoscenza, non esistono ulteriori accordi, impegni, side letter, intese, anche di natura verbale, né ulteriori operazioni o atti di gestione rispetto a quanto diligentemente riportato nelle scritture contabili;
- c) non vi sono state comunicazioni del Collegio Sindacale o denunce di fatti censurabili relativamente alla Società;
- d) non vi sono state, limitatamente agli aspetti che possono avere un effetto sul Prospetto, notifiche da parte di amministrazioni pubbliche, autorità giurisdizionali o inquirenti, organismi di controllo pubblico o autorità indipendenti di vigilanza aventi ad oggetto richieste di informazioni o chiarimenti, nonché provvedimenti inerenti all'inosservanza delle vigenti norme;
- e) non vi sono eventi occorsi in data successiva al 31 dicembre 2022 tali da richiedere rettifiche al Prospetto;
- f) non vi sono state irregolarità degli amministratori o di dipendenti della Società, violazioni di leggi e regolamenti, inadempienze di clausole contrattuali nonché dichiarazioni di frode o sospetti di frode che coinvolgano la direzione o dipendenti che hanno un ruolo significativo nel sistema di controllo interno che possano avere un effetto significativo nella predisposizione del Prospetto;
- g) abbiamo messo a Vostra disposizione, anche avvalendoci di strumenti di comunicazione e trasmissione a distanza, tutta la documentazione necessaria allo svolgimento dell'incarico conferitoVi al fine dell'emissione della Vostra relazione e che non esiste alcun documento al riguardo che non Vi sia stato fornito;
- h) la documentazione messa a Vostra disposizione ai fini dell'espletamento del Vostro incarico è completa, autentica e attendibile e che le informazioni ivi contenute sono corrette ed esatte;
- i) allo stato attuale delle nostre conoscenze, non sono intervenute modifiche significative ai dati ed alle informazioni presi in considerazione nello svolgimento delle Vostre procedure i cui effetti avrebbero dovuto essere considerati ai fini della predisposizione del Prospetto.

Diamo atto che il Prospetto non può essere utilizzato per scopi diversi da quelli per i quali è stato predisposto. Pertanto, la Vostra relazione viene emessa solo per nostra informazione

e non potrà essere utilizzata per altri fini né divulgata a terzi, in tutto o in parte, ad eccezione degli Enti Locali Azionisti della Società.

Con la presente dichiarazione la Società riconosce e conferma inoltre che la completezza, attendibilità ed autenticità di quanto sopra specificamente attestato, anche con riferimento a quanto fornito avvalendoci di strumenti di comunicazione e trasmissione a distanza, costituisce, anche ai sensi e per gli effetti degli artt. 1227 e 2049 del Codice Civile, presupposto per una corretta possibilità di svolgimento del Vostro incarico e per l'emissione della Vostra relazione per le finalità dell'articolo 11, comma 6, lettera j, del Decreto Legislativo 23 giugno 2011, n. 118.

Distinti saluti,

Lepida S.c.p.A.

La Direzione Amministrativa

Beatrice Nepoti

(f.to digitalmente)

Il Direttore Generale

Prof. Ing. Gianluca Mazzini

(f.to digitalmente)

lepida

Comune di Casalecchio di Reno	0,00	0,00
Comune di Casalfiumanese	0,00	0,00
Comune di Casalgrande	0,00	0,00
Comune di Casina	0,00	0,00
Comune di Casola Valsenio	0,00	0,00
Comune di Castel Bolognese	0,00	0,00
Comune di Castel d'Aiano	0,00	0,00
Comune di Castel del Rio	0,00	0,00
Comune di Castel di Casio	0,00	0,00
Comune di Castel Guelfo di Bologna	0,00	0,00
Comune di Castel Maggiore	425,44	0,00
Comune di Castel San Giovanni	0,00	402,98
Comune di Castel San Pietro Terme	0,00	0,00
Comune di Casteldelci	74,40	0,00
Comune di Castelfranco Emilia	0,00	0,00
Comune di Castell'Arquato	0,00	0,00
Comune di Castellarano	0,00	0,00
Comune di Castello d'Argile	0,00	4,11
Comune di Castelnovo di Sotto	0,00	0,00
Comune di Castelnovo ne' Monti	0,00	0,00
Comune di Castelnuovo Rangone	0,00	0,00
Comune di Castelvetro di Modena	0,00	0,00

**Relazione della società di revisione indipendente
sul prospetto relativo ai crediti e debiti reciproci
tra gli Enti Locali Azionisti di Lepida S.c.p.A. e la Società
partecipata Lepida S.c.p.A. per le finalità
previste dal decreto legislativo 23 giugno 2011, n.118**

Ria Grant Thornton S.p.A.
Via San Donato, 197
40127 Bologna

T +39 051 6045911

Al Consiglio di Amministrazione di
Lepida S.c.p.A.

Giudizio

Abbiamo svolto la revisione contabile dell'allegato prospetto dei saldi a credito e a debito di Lepida S.c.p.A. con gli Enti Locali Azionisti (di seguito il "Prospetto") al 31 dicembre 2022, predisposto per le finalità previste dall'articolo 11, comma 6, lettera j, del Decreto Legislativo 23 giugno 2011, n. 118.

A nostro giudizio, il Prospetto di Lepida S.c.p.A. al 31 dicembre 2022 è stato redatto, in tutti gli aspetti significativi, in conformità ai criteri illustrati nelle note esplicative allo stesso.

Elementi alla base del giudizio

Abbiamo svolto la revisione contabile in conformità ai principi di revisione internazionali (ISAs). Le nostre responsabilità ai sensi di tali principi sono ulteriormente descritte nella sezione *Responsabilità della società di revisione per la revisione contabile del Prospetto* della presente relazione. Siamo indipendenti rispetto alla Società in conformità alle norme e ai principi in materia di etica e di indipendenza dell'International Code of Ethics for Professional Accountants (including International Independence Standards) (IESBA Code) emesso dall'International Ethics Standards Board for Accountants applicabili alla revisione contabile del Prospetto. Riteniamo di aver acquisito elementi probativi sufficienti ed appropriati su cui basare il nostro giudizio.

Richiamo di informativa - Criteri di redazione e limitazione alla distribuzione ed all'utilizzo

Richiamiamo l'attenzione alle note esplicative al Prospetto che descrivono i criteri di redazione. Il Prospetto è stato redatto per le finalità descritte al primo paragrafo. Di conseguenza il Prospetto può non essere adatto per altri scopi. La nostra relazione viene emessa solo per Vostra informazione e non potrà essere utilizzata per altri fini né divulgata a terzi, in tutto o in parte, ad eccezione degli Enti Locali Azionisti della Società. Il nostro giudizio non è espresso con rilievi in relazione a tale aspetto.

Responsabilità degli amministratori e del collegio sindacale per il Prospetto

Gli amministratori sono responsabili per la redazione del Prospetto in conformità ai criteri illustrati nelle note esplicative allo stesso, e, nei termini previsti dalla legge, per quella parte del controllo interno dagli stessi ritenuta necessaria per consentire la redazione di un Prospetto che non contenga errori significativi dovuti a frodi o a comportamenti o eventi non intenzionali.



Il collegio sindacale ha la responsabilità della vigilanza, nei termini previsti dalla legge, sul processo di predisposizione dell'informativa finanziaria della Società.

Responsabilità della società di revisione per la revisione contabile del Prospetto

I nostri obiettivi sono l'acquisizione di una ragionevole sicurezza che il Prospetto non contenga errori significativi, dovuti a frodi o a comportamenti o eventi non intenzionali, e l'emissione di una relazione di revisione che includa il nostro giudizio. Per ragionevole sicurezza si intende un livello elevato di sicurezza che, tuttavia, non fornisce la garanzia che una revisione contabile svolta in conformità ai principi di revisione internazionali (ISAs) individui sempre un errore significativo, qualora esistente. Gli errori possono derivare da frodi o da comportamenti o eventi non intenzionali e sono considerati significativi qualora ci si possa ragionevolmente attendere che essi, singolarmente o nel loro insieme, siano in grado di influenzare le decisioni economiche degli utilizzatori prese sulla base del Prospetto.

Nell'ambito della revisione contabile svolta in conformità ai principi di revisione internazionali (ISAs), abbiamo esercitato il giudizio professionale e abbiamo mantenuto lo scetticismo professionale per tutta la durata della revisione contabile. Inoltre:

- abbiamo identificato e valutato i rischi di errori significativi nel Prospetto, dovuti a frodi o a comportamenti o eventi non intenzionali; abbiamo definito e svolto procedure di revisione in risposta a tali rischi; abbiamo acquisito elementi probativi sufficienti ed appropriati su cui basare il nostro giudizio. Il rischio di non individuare un errore significativo dovuto a frodi è più elevato rispetto al rischio di non individuare un errore significativo derivante da comportamenti o eventi non intenzionali, poiché la frode può implicare l'esistenza di collusioni, falsificazioni, omissioni intenzionali, rappresentazioni fuorvianti o forzature del controllo interno;
- abbiamo acquisito una comprensione del controllo interno rilevante ai fini della revisione contabile allo scopo di definire procedure di revisione appropriate nelle circostanze e non per esprimere un giudizio sull'efficacia del controllo interno della Società;
- abbiamo valutato l'appropriatezza dei criteri di redazione utilizzati nonché la ragionevolezza delle stime contabili effettuate dagli amministratori, inclusa la relativa informativa.

Abbiamo comunicato ai responsabili delle attività di governance, tra gli altri aspetti, la portata e la tempistica pianificate per la revisione contabile e i risultati significativi emersi, incluse le eventuali carenze significative nel controllo interno identificate nel corso della revisione contabile.

Bologna, 28 marzo 2023

Ria Grant Thornton S.p.A.



Sandro Gherardini

Socio

Comune di Casalecchio di Reno	0,00	0,00
Comune di Casalfiumanese	0,00	0,00
Comune di Casalgrande	0,00	0,00
Comune di Casina	0,00	0,00
Comune di Casola Valsenio	0,00	0,00
Comune di Castel Bolognese	0,00	0,00
Comune di Castel d'Aiano	0,00	0,00
Comune di Castel del Rio	0,00	0,00
Comune di Castel di Casio	0,00	0,00
Comune di Castel Guelfo di Bologna	0,00	0,00
Comune di Castel Maggiore	425,44	0,00
Comune di Castel San Giovanni	0,00	402,98
Comune di Castel San Pietro Terme	0,00	0,00
Comune di Casteldelci	74,40	0,00
Comune di Castelfranco Emilia	0,00	0,00
Comune di Castell'Arquato	0,00	0,00
Comune di Castellarano	0,00	0,00
Comune di Castello d'Argile	0,00	4,11
Comune di Castelnovo di Sotto	0,00	0,00
Comune di Castelnovo ne' Monti	0,00	0,00
Comune di Castelnuovo Rangone	0,00	0,00
Comune di Castelvetro di Modena	0,00	0,00

PIACENZA INFRASTRUTTURE SPA
Piazzetta Mercanti n.2
29121- PIACENZA -PC
Codice Fiscale:01429460338
Partita IVA:01429460338

Spett.le
Comune di CASALGRANDE
Piazza Martiri della Libertà, 1
42013 Casalgrande (R.E.)

pec: casalgrandel@cert.provincia.re.it

Oggetto: verifica rapporti creditori e debitori ai sensi art. 11 comma 6 lettera J del Dlgs. 118/2011

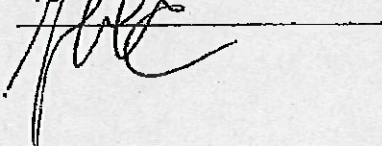
Facendo seguito alla Vs richiesta, siamo con la presente ad attestare che, alla data del 31/12/2022, la situazione debitoria/creditoria verso Il Comune di Castelnuovo Ne' Monti era la seguente:

Descrizione	Importo
Credito nei vostri confronti	zero
Debito nei vostri confronti	zero

FIRMA

Paolo Briauchi

Per asseverazione
Il presidente del collegio sindacale



REGGIO EMILIA, 25/01/2023

PROT. N. 144

AGLI ENTI LOCALI SOCI

LORO SEDI

Alla cortese attenzione

Responsabile servizio finanziario

Inviata a mezzo PEC

OGGETTO: Situazione creditoria/debitoria al 31/12/2022

Con la presente, relativamente all'oggetto, siamo a comunicare quanto segue:

- i debiti della scrivente nei confronti del Vs. Ente ammontano a € 0 (zero);
- i crediti della scrivente nei confronti del Vs. Ente ammontano a € 0 (zero).

Tanto si doveva e con l'occasione si porgono distinti saluti.

L'AMMINISTRATORE UNICO

Dr. Stefano Riva

IL REVISORE UNICO

Dr. Ivan Villa



Spettabile
Comune di CASALGRANDE

casalgrande@cert.provincia.re.it

Reggio Emilia, 12/01/2023

Prot. n.30

Oggetto: Verifica rapporti creditori e debitori ai sensi art. 6 comma 4 D.L. 95/2012.

Con la presente siamo ad asseverare che alla data del 31/12/2022 la situazione debitoria e creditoria verso di voi era la seguente:

Descrizione	Importo
Crediti nei vostri confronti	zero
Debiti nei vostri confronti	zero

Il Presidente del Collegio Sindacale
(*Roberta Labanti*)

Spettabile
Comune di CASALGRANDE

INVIATA A MEZZO PEC

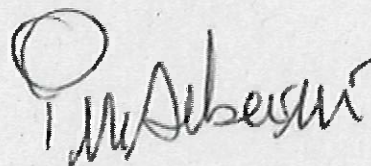
Reggio Emilia, 31 marzo 2023

Attestazione Debiti e crediti al 31.12.2022

Saldo cliente al 31.12.2022	€ 0,00
Fatture da emettere per consumi energia Elettrica mese di dicembre	
Fatture da emettere per energia da autoconsumo	€ 6.078,53
Note di accredito da emettere per storno energia autoconsumata	€ 2.861,00
TOTALE A NS CREDITO (+) /DEBITO (-)	€ 3.217,53

Si precisa che sono stati indicati i dati risultanti dalla situazione contabile alla data odierna;
il bilancio consuntivo è in corso di formazione

Il Revisore Contabile
Dr. Paolo Alberini





Iren S.p.A.
www.gruppoiren.it
irensipa@pec.gruppoiren.it
Capitale Sociale I.v. Euro 1.300.931.377,00
Registro Imprese di Reggio Emilia,
C.F. 07129470014 - RE-281364 (CCIAA RE)

Società partecipante al Gruppo IVA Iren
Partita IVA del Gruppo 02863660359

Sede Legale
Via Nubi di Magellano,30
42123 Reggio Emilia
Tel. +39 0522 2971
Fax +39 0522 286246

Torino, 27/03/2023
Prot. n. IR001300-2023-P

AL COMUNE CASALGRANDE

PEC: casalgrande@cert.provincia.re.it

Oggetto: situazione crediti/debiti al 31/12/2022

In risposta alla Vostra richiesta del 20/03/2023 con la quale, ai fini dell'attuazione dell'articolo 11, comma 6, lettera j del d.lgs 23 giugno 2011, n. 118, si chiedono informazioni sulla situazione debitoria/creditoria della scrivente società nei confronti del Vostro Ente, si allega di seguito un prospetto riportante i saldi dei rapporti in essere alla data del 31 dicembre 2022.

Debiti dell'organismo partecipato al 31/12/2022 nei confronti del Comune di CASALGRANDE

Causale	Importo (€)
-	0,00

Crediti dell'organismo partecipato al 31/12/2022 nei confronti del Comune di CASALGRANDE

Causale	Importo (€)
-	0,00

Qualora necessitate di ulteriori dettagli in merito, siete pregati di farne eventuale espressa richiesta all'indirizzo e-mail rachele.ferraro@gruppoiren.it

Dott.ssa Cristiana Libertini
Responsabile
Bilancio e Contabilità

Uffici di Torino
Corso Svizzera,95
10143 Torino
Tel. +39 011 5549111
Fax +39 011 0703598

Uffici di Genova
Via SS. Giacomo e Filippo, 7
16122 Genova
Tel. +39 010 558115
Fax +39 010 5586284

Uffici di Parma
Strada S. Margherita, 6/A
43123 Parma
Tel. +39 0521 2481
Fax +39 0521 248262

Uffici di Piacenza
Strada Borgoforte, 22
29122 Piacenza
Tel. +39 0523 5491
Fax +39 0523 615297

Comune di Casalgrande - Prot. n. 6158 del 27/03/2023

copia informatica per consultazione

COMUNE DI CASALGRANDE

Provincia di REGGIO EMILIA

Relazione dell'organo di revisione

- *sulla proposta di
deliberazione consiliare del
rendiconto della gestione*
- *sullo schema di rendiconto*

Anno 2022

L'ORGANO DI REVISIONE

DOTT.SSA TIZIANA BALDRATI

DOTT.SERGIO TORRONI

DOTT.GUIDO CARBONARO

Comune di CASALGRANDE

Organo di revisione

Verbale n. 7 del 05.04.2023

RELAZIONE SUL RENDICONTO 2022

L'Organo di revisione ha esaminato lo schema di rendiconto dell'esercizio finanziario per l'anno 2022, unitamente agli allegati di legge, e la proposta di deliberazione consiliare del rendiconto della gestione 2022 operando ai sensi e nel rispetto:

- del d.lgs. 18 agosto 2000, n. 267 «Testo unico delle leggi sull'ordinamento degli enti locali»;
- del d.lgs. 23 giugno 2011 n.118 e dei principi contabili 4/2 e 4/3;
- degli schemi di rendiconto di cui all'allegato 10 al d.lgs.118/2011;
- dello statuto comunale e del regolamento di contabilità;
- dei principi di vigilanza e controllo dell'organo di revisione degli enti locali approvati dal Consiglio nazionale dei dottori commercialisti ed esperti contabili;

presenta

l'allegata relazione sulla proposta di deliberazione consiliare del rendiconto della gestione e sullo schema di rendiconto per l'esercizio finanziario 2022 del Comune di Casalgrande che forma parte integrante e sostanziale del presente verbale.

2

li 05.04.2023

L'Organo di revisione

DOTT.SSA TIZIANA BALDRATI

DOTT.SERGIO TORRONI

DOTT.GUIDO CARBONARO

Sommario

INTRODUZIONE	4
<i>Verifiche preliminari</i>	5
CONTO DEL BILANCIO	6
<i>Il risultato di amministrazione</i>	6
<i>Evoluzione del Fondo pluriennale vincolato (FPV) nel corso dell'esercizio 2022</i>	8
<i>Gestione Finanziaria</i>	12
<i>Analisi degli accantonamenti</i>	15
<i>Analisi delle entrate e delle spese</i>	16
ANALISI INDEBITAMENTO E GESTIONE DEL DEBITO	21
EFFETTI SULLA GESTIONE FINANZIARIA 2022 CONNESSI ALL'EMERGENZA SANITARIA ED ENERGETICA	24
RAPPORTI CON ORGANISMI PARTECIPATI	26
CONTABILITA' ECONOMICO-PATRIMONIALE	27
<i>Piano Nazionale di Ripresa e Resilienza (PNRR) e Piano nazionale degli investimenti complementari (PNC)</i>	30
RELAZIONE DELLA GIUNTA AL RENDICONTO	34
CONCLUSIONI	34

INTRODUZIONE

I sottoscritti Dott.ssa Tiziana Baldrati, Dott. Sergio Torroni (collegato in videoconferenza) e Dott. Guido Carbonaro, revisori nominati con delibera dell'organo consiliare n. 68 del 30/09/2021;

- ◆ ricevuta in data 31.03.2023 la proposta di delibera consiliare e lo schema del rendiconto per l'esercizio 2022, approvati con delibera della giunta comunale n. 39 del 30.03.2023, completi dei seguenti documenti obbligatori ai sensi del Decreto Legislativo 18 agosto 2000, n. 267 (Testo unico delle leggi sull'ordinamento degli enti locali – di seguito TUEL):

- a) Conto del bilancio;
- b) Conto economico ;
- c) Stato patrimoniale ;

e corredati dagli allegati disposti dalla legge e necessari per il controllo.

- ◆ visto il bilancio di previsione degli esercizi 2023-2025 con le relative delibere di variazione
- ◆ viste le disposizioni della parte II – ordinamento finanziario e contabile del TUEL;
- ◆ visto in particolare l'articolo 239, comma 1 lettera d) del TUEL;
- ◆ visto il d.lgs. 118/2011;
- ◆ visti i principi contabili applicabili agli enti locali;
- ◆ visto il regolamento di contabilità approvato con delibera dell'organo consiliare n. 71 del 21.12.2017;

TENUTO CONTO CHE

- ◆ durante l'esercizio le funzioni sono state svolte in ottemperanza alle competenze contenute nell'art. 239 del TUEL avvalendosi anche di tecniche motivate di campionamento;
- ◆ il controllo contabile è stato svolto in assoluta indipendenza soggettiva ed oggettiva nei confronti delle persone che determinano gli atti e le operazioni dell'ente;
- ◆ si è provveduto a verificare la regolarità ed i presupposti delle variazioni di bilancio approvate nel corso 2022 dell'esercizio dalla Giunta, dal responsabile del servizio finanziario e dai responsabili di servizio, anche nel corso dell'esercizio provvisorio;

In particolare, ai sensi art. 239 comma 1 lett. b) 2), è stata verificata l'esistenza dei presupposti relativamente le seguenti variazioni di bilancio:

	Anno 2022
Variazioni di bilancio totali	n. 15
di cui variazioni di Consiglio	6
di cui variazioni di Giunta con i poteri del consiglio a ratifica ex art. 175 c. 4 Tuel	4
di cui variazioni di giunta con i poteri attribuiti dall'art. 2, c. 3, DL 154/2021	0
di cui variazioni di Giunta con i poteri propri ex art. 166 Tuel	0
di cui variazioni di Giunta con i poteri propri ex art. 175 c. 5 bis Tuel	5

- ◆ le funzioni richiamate ed i relativi pareri espressi dall'Organo di revisione (qualora dovuti) risultano dettagliatamente riportati nella documentazione a supporto dell'attività di vigilanza svolta;

RIPORTANO

i risultati dell'analisi e le attestazioni sul rendiconto per l'esercizio 2022.

Verifiche preliminari

L'Ente registra una popolazione al 01.01.2022, ai sensi dell'art.156, comma 2, del Tuel, di n. 18.991 abitanti.

L'Ente **non è in dissesto**;

L'Organo di revisione precisa che:

- l'Ente **non è istituito** a seguito di processo di unione;
- l'Ente **non è istituito** a seguito di processo di fusione per incorporazione;
- l'Ente partecipa all'Unione dei Comuni Tresinaro-Secchia;

L'Organo di revisione, nel corso del 2022, **non ha rilevato** gravi irregolarità contabili o gravi anomalie gestionali e/o suggerito misure correttive non adottate dall'Ente.

L'Organo di revisione ha verificato che:

- l'Ente **risulta** essere correttamente adempiente rispetto agli adempimenti richiesti dalla BDAP;
- l'Ente **ha** provveduto al caricamento dei dati del rendiconto 2022 in BDAP attraverso la modalità *"approvato dalla Giunta"*;
- l'Ente **ha** dato attuazione all'obbligo di pubblicazione sul sito dell'amministrazione di tutti i rilievi mossi dalla Corte dei conti in sede di controllo, nonché dei rilievi non recepiti degli organi di controllo interno e degli organi di revisione amministrativa e contabile, ai sensi dell'art. 31, d.lgs. n. 33/2013;
- nel corso dell'esercizio 2022, in ordine all'eventuale utilizzo dell'avanzo di amministrazione in sede di applicazione dell'avanzo libero, l'Ente non si trovasse in una delle situazioni previste dagli artt.195 e 222 del TUEL (utilizzo di entrate a destinazione specifica e anticipazioni di tesoreria), come stabilito dal comma 3-bis, dell'art. 187 dello stesso Testo unico;
- nel caso di applicazione nel corso del 2022 dell'avanzo vincolato presunto **sono state** rispettate le condizioni di cui all'art.187, comma 3, 3-quater, 3-quinquies, 3-sexies del TUEL e al punto 8.11 (del principio contabile applicato allegato 4.2 del d.lgs. n. 118/2011);
- l'Ente **ha** in essere operazioni di partenariato pubblico-privato, come definite dal d.lgs. n. 50/2016, relativo al Project financing per la gestione dei cimiteri;
- nel corso dell'esercizio 2022, **non sono state** effettuate segnalazioni ai sensi dell'art.153, comma 6, del TUEL per il costituirsi di situazioni, non compensabili da maggiori entrate o minori spese, tali da pregiudicare gli equilibri del bilancio;
- in attuazione dell'articoli 226 e 233 del Tuel gli agenti contabili, hanno reso i conti della loro gestione, entro il 31 gennaio 2023, allegando i documenti di cui al secondo comma del citato art. 233 e i conti resi hanno ottenuto il visto di conformità del conto alle scritture contabili dell'Ente;
- **è stato reso** il rendiconto dei contributi straordinari nei termini perentori e con le modalità di cui all'art. 158 Tuel;
- dai dati risultanti dalla tabella dei parametri di deficitarietà strutturale allegata al rendiconto emerge che l'Ente non è da considerarsi strutturalmente deficitario.

CONTO DEL BILANCIO

Il risultato di amministrazione

L'Organo di revisione ha verificato e attesta che:

- a) Il risultato di amministrazione dell'esercizio 2022, presenta un **avanzo** di Euro 13.600.540,66, come risulta dai seguenti elementi:

PROSPETTO DIMOSTRATIVO DEL RISULTATO DI AMMINISTRAZIONE				
		GESTIONE		
		RESIDUI	COMPETENZA	TOTALE
Fondo cassa al 1° gennaio				8.267.824,78
RISCOSSIONI	(+)	0,00	0,00	20.350.252,66
PAGAMENTI	(-)	0,00	0,00	21.021.107,20
SALDO DI CASSA AL 31 DICEMBRE	(=)			7.596.970,24
PAGAMENTI per azioni esecutive non regolarizzate al 31 dicembre	(-)			0,00
FONDO DI CASSA AL 31 DICEMBRE	(=)			7.596.970,24
RESIDUI ATTIVI	(+)	0,00	0,00	12.556.664,86
<i>di cui derivanti da accertamenti di tributi effettuati sulla base della stima del dipartimento delle finanze</i>				<i>0,00</i>
RESIDUI PASSIVI	(-)	0,00	0,00	4.254.467,81
FONDO PLURIENNALE VINCOLATO PER SPESE CORRENTI ⁽¹⁾	(-)			177.575,21
FONDO PLURIENNALE VINCOLATO PER SPESE IN CONTO CAPITALE ⁽¹⁾	(-)			2.121.051,42
RISULTATO DI AMMINISTRAZIONE AL 31 DICEMBRE 2022 (A)⁽²⁾	(=)			13.600.540,66

- b) Il risultato di amministrazione nell'ultimo triennio ha avuto la seguente evoluzione:

	2020	2021	2022
Risultato d'amministrazione (A)	11.064.936,70	11.017.396,82	13.600.540,66
<i>composizione del risultato di amministrazione:</i>			
Parte accantonata (B)	3.730.498,77	4.833.030,94	5.079.201,54
Parte vincolata (C)	3.014.161,17	3.391.487,63	5.273.148,21
Parte destinata agli investimenti (D)	208.737,19	80.237,31	208.362,79
Parte disponibile (E= A-B-C-D)	4.111.539,57	2.712.640,94	3.039.828,12

L'Organo di revisione ha verificato che alla chiusura dell'esercizio le entrate esigibili che hanno finanziato spese di investimento per le quali, sulla base del principio contabile applicato di cui all'All.4/2 al D. Lgs.118/2011 e s.m.i., non è stato costituito il F.P.V., sono confluite nella corrispondente quota del risultato di amministrazione:

- vincolato;
- destinato ad investimenti;

a seconda della fonte di finanziamento.

L'Organo di revisione ha verificato che l'Ente **ha** vincolato le eventuali risorse da restituire allo Stato per la mancato corresponsione degli aumenti riferiti alle indennità degli amministratori.

Utilizzo nell'esercizio 2022 delle risorse del risultato d'amministrazione dell'esercizio 2021

Utilizzo delle risorse del risultato d'amministrazione dell'esercizio n-1										
Valori e Modalità di utilizzo del risultato di amministrazione anno n-1	Totali	Parte disponibile	Parte accantonata			Parte vincolata				Parte destinata agli investimenti
			FCDE	Fondo passività potenziali	Altri Fondi	Ex lege	Trasfer.	mutuo	ente	
Copertura dei debiti fuori bilancio	0,00	0,00								
Salvaguardia equilibri di bilancio	0,00	0,00								
Finanziamento spese di investimento	530.591,38	530.591,38								
Finanziamento di spese correnti non permanenti	15.000,00	15.000,00								
Estinzione anticipata dei prestiti	0,00	0,00								
Altra modalità di utilizzo	0,00	0,00								
Utilizzo parte accantonata	358.104,63		0,00	0,00	358.104,63					
Utilizzo parte vincolata	1.983.253,20					506.421,57	1.097.738,05	0,00	379.093,58	
Utilizzo parte destinata agli investimenti	80.237,31									80.237,31
Valore delle parti non utilizzate	8.050.210,30	2.167.049,56	4.056.559,31	150.000,00	268.367,00	679.594,33	569.656,71	0,00	158.983,39	0,00
Valore monetario della parte	11.017.396,82	2.712.640,94	4.056.559,31	150.000,00	626.471,63	1.186.015,90	1.667.394,76	0,00	538.076,97	80.237,31

Somma del valore delle parti non utilizzate=Valore del risultato d'amministrazione dell' anno n-1 al termine dell'esercizio n:

L'Organo di revisione ha verificato il rispetto delle finalità indicate in ordine di priorità dall'art. 187 co.2 Tuel oltreché da quanto previsto dall'art.187 co. 3-bis Tuel e dal principio contabile punto 3.3 circa la verifica di congruità del fondo crediti dubbia esigibilità.

Conciliazione tra risultato della gestione di competenza e il risultato di amministrazione

Il risultato della gestione di competenza si concilia con quello di amministrazione, come risulta dai seguenti elementi:

RISCONTRO RISULTATI DELLA GESTIONE	
Gestione di competenza	2022
SALDO GESTIONE COMPETENZA	458.496,92
Fondo pluriennale vincolato iscritto in entrata	3.737.197,94
Fondo pluriennale vincolato di spesa	2.298.626,63
SALDO FPV	1.438.571,31
Gestione dei residui	
Maggiori residui attivi riaccertati (+)	482.964,50
Minori residui attivi riaccertati (-)	96.237,26
Minori residui passivi riaccertati (+)	299.348,37
SALDO GESTIONE RESIDUI	686.075,61
Riepilogo	
SALDO GESTIONE COMPETENZA	458.496,92
SALDO FPV	1.438.571,31
SALDO GESTIONE RESIDUI	686.075,61
AVANZO ESERCIZI PRECEDENTI APPLICATO	2.967.186,52
AVANZO ESERCIZI PRECEDENTI NON APPLICATO	8.050.210,30
RISULTATO DI AMMINISTRAZIONE AL 31/12/2022	13.600.540,66

La gestione della parte corrente, distinta dalla parte in conto capitale, integrata con l'applicazione a bilancio dell'avanzo derivante dagli esercizi precedenti, presenta per l'anno 2022 la seguente situazione:

01) RISULTATO DI COMPETENZA DI PARTE CORRENTE		1.882.702,65
- Risorse accantonate di parte corrente stanziare nel bilancio dell'esercizio N	(-)	653.625,03
- Risorse vincolate di parte corrente nel bilancio	(-)	428.673,54
02) EQUILIBRIO DI BILANCIO DI PARTE CORRENTE		800.404,08
- Variazione accantonamenti di parte corrente effettuata in sede di rendiconto'(+)/(-)	(-)	-294.972,17
03) EQUILIBRIO COMPLESSIVO DI PARTE CORRENTE		1.095.376,25
Z1) RISULTATO DI COMPETENZA IN C/CAPITALE		2.981.552,10
Z/1) Risorse accantonate in c/capitale stanziare nel bilancio dell'esercizio N	(-)	0,00
- Risorse vincolate in c/capitale nel bilancio	(-)	2.887.418,97
Z/2) EQUILIBRIO DI BILANCIO IN C/CAPITALE		94.133,13
- Variazione accantonamenti in c/capitale effettuata in sede di rendiconto'(+)/(-)	(-)	0,00
Z3) EQUILIBRIO COMPLESSIVO IN CAPITALE		94.133,13
SALDO PARTITE FINANZIARIE		0,00
W1) RISULTATO DI COMPETENZA		4.864.254,75
Risorse accantonate stanziare nel bilancio dell'esercizio N		653.625,03
Risorse vincolate nel bilancio		3.316.092,51
W2/EQUILIBRIO DI BILANCIO		894.537,21
Variazione accantonamenti effettuata in sede di rendiconto		-294.972,17
W3/EQUILIBRIO COMPLESSIVO		1.189.509,38

L'Organo di revisione ha verificato che l'Ente **ha** conseguito un risultato di competenza dell'esercizio non negativo, nel rispetto delle disposizioni di cui ai commi 820 e 821 del citato art. 1 della L. 145/2018 in applicazione di quanto previsto dalla Circolare MEF RGS n° 3/2019 del 14 febbraio 2019.

Come desumibile dal prospetto della verifica degli equilibri allegato al rendiconto di gestione (allegato 10 del decreto legislativo 23 giugno 2011, n. 118), come modificato dal DM 1.08.2019 e dal Dm 7.9.2020, gli esiti sono stati i seguenti:

- W1 (Risultato di competenza): € 4.864.254,75
- W2 (equilibrio di bilancio): € 894.537,21
- W3 (equilibrio complessivo): € 1.189.509,38.

Evoluzione del Fondo pluriennale vincolato (FPV) nel corso dell'esercizio 2022

L'Organo di revisione, in sede di riaccertamento dei residui, ha verificato con la tecnica del campionamento:

- a) la fonte di finanziamento del FPV di parte corrente e di parte capitale;
- b) la sussistenza dell'accertamento di entrata relativo a obbligazioni attive scadute ed esigibili che contribuiscono alla formazione del FPV;
- c) la costituzione del FPV in presenza di obbligazioni giuridiche passive perfezionate;
- d) la corretta applicazione dell'art.183, comma 3 del TUEL in ordine al FPV riferito ai lavori pubblici

La composizione del FPV finale 31/12/2022 è la seguente:

FPV	01/01/2022	31/12/2022
FPV di parte corrente	202.529,64	177.575,21
FPV di parte capitale	3.534.668,30	2.121.051,42
FPV per partite finanziarie	0,00	0,00

Relazione dell'Organo di Revisione – Rendiconto 2022

L'alimentazione del Fondo Pluriennale Vincolato di parte corrente è la seguente:

	2020	2021	2022
Fondo pluriennale vincolato corrente accantonato al 31.12	325.727,50	202.529,64	177.575,21
- di cui FPV alimentato da entrate vincolate accertate in c/competenza	69.266,89	0	0
- di cui FPV alimentato da entrate libere accertate in c/competenza per finanziare i soli casi ammessi dal principio contabile *	197.886,48	202.529,64	169.485,01
- di cui FPV alimentato da entrate libere accertate in c/competenza per finanziare i casi di cui al punto 5.4a del principio contabile 4/2**	0	0	0
- di cui FPV alimentato da entrate vincolate accertate in anni precedenti	0	0	0
- di cui FPV alimentato da trasferimenti e contributi per eventi sismici	0	0	0
- di cui FPV alimentato da entrate libere accertate in anni precedenti per finanziare i soli casi ammessi dal principio contabile	58.574,13	0,00	8.090,20
- di cui FPV da riaccertamento straordinario	0	0	0

Il FPV in spesa c/capitale è **stato attivato** in presenza di entrambe le seguenti condizioni: entrata esigibile e tipologia di spesa rientrante nelle ipotesi di cui al punto 5.4 del principio applicato della contabilità finanziaria.

L'alimentazione del Fondo Pluriennale Vincolato di parte capitale è la seguente:

	2020	2021	2022
Fondo pluriennale vincolato c/capitale accantonato al 31.12	2.335.645,31	3.534.668,30	2.121.051,42
- di cui FPV alimentato da entrate vincolate e destinate investimenti accertate in c/competenza	1.472.585,78	1.834.197,71	1.245.493,33
- di cui FPV alimentato da entrate vincolate e destinate investimenti accertate in anni precedenti	863.059,53	1.700.470,59	875.558,09
- di cui FPV da riaccertamento straordinario	0	0	0

In sede di rendiconto 2022 il FPV è stato attivato per le seguenti tipologie di spese correnti: Salario accessorio e premiante: Euro 177.575,21.

Analisi della gestione dei residui

L'Ente **ha provveduto** al riaccertamento ordinario dei residui attivi e passivi al 31/12/2022 come previsto dall'art. 228 del TUEL con atto G.C. n. 32 del 16.03.2023 munito del parere dell'Organo di revisione.

L'Organo di revisione ha verificato:

- il rispetto dei principi e dei criteri di determinazione dei residui attivi e passivi disposti dagli articoli 179, 182, 189 e 190 del TUEL;
- la corretta conservazione, in sede di rendiconto, tra i residui passivi, sia delle spese liquidate sia di quelle liquidabili ai sensi dell'art. 3, comma 4, del d.lgs. n. 118/2011 e del punto 6 del principio contabile applicato della contabilità finanziaria;

Nelle scritture contabili dell'Ente **persistono** residui passivi provenienti dal 2019 e da esercizi precedenti.

La gestione dei residui di esercizi precedenti a seguito del riaccertamento ordinario deliberato con atto G.C. n. 32 del 16.03.2023 ha comportato le seguenti variazioni:

	Iniziali	Riscossi	Residui finali	Variazioni
Residui attivi	11.171.206,54	5.059.480,89	6.498.452,89	386.727,24
Residui passivi	4.684.436,56	3.240.633,15	1.144.455,04	-299.348,37

I minori residui attivi e passivi derivanti dall'operazione di riaccertamento discendono da:

	Insussistenze dei residui attivi	Insussistenze ed economie dei residui passivi
Gestione corrente non vincolata	89.455,62	166.423,66
Gestione corrente vincolata	0,00	0,00
Gestione in conto capitale vincolata	0,00	103.997,06
Gestione in conto capitale non vincolata	0,00	22.051,28
Gestione servizi c/terzi	6.781,64	6.876,37
MINORI RESIDUI	96.237,26	299.348,37

L'Organo di revisione ha verificato che i crediti riconosciuti formalmente come assolutamente inesigibili o insussistenti per l'avvenuta legale estinzione (prescrizione) o per indebito o erroneo accertamento del credito sono stati definitivamente eliminati dalle scritture e dai documenti di bilancio.

L'Organo di revisione ha verificato che il riconoscimento formale dell'assoluta inesigibilità o insussistenza è **stato** adeguatamente motivato.

L'Organo di revisione ha verificato conseguentemente che è stato adeguatamente ridotto il FCDE.

L'Organo di revisione ha verificato che il riaccertamento dei residui attivi è **stato effettuato** dai singoli responsabili delle relative entrate, motivando le ragioni del loro mantenimento o dell'eventuale cancellazione parziale o totale.

L'Organo di revisione ha verificato l'anzianità dei residui attivi e passivi come da tabella seguente:

Residui attivi

	Es.prec.	2019	2020	2021	2022	Totale
Titolo 1	1.927.481,02	458.142,29	416.862,69	775.208,21	2.359.433,12	5.937.127,33
Titolo 2		5.473,97	13.321,00	14.125,50	539.873,54	572.794,01
Titolo 3	155.443,43	19.304,79	12.603,49	84.132,03	342.153,38	613.637,12
Titolo 4	406.222,09	0,00	202.524,65	1.997.594,95	2.808.309,94	5.414.651,63

Titolo 5		0,00	0,00	0,00	0,00	0,00
Titolo 6		0,00	0,00	0,00	0,00	0,00
Titolo 7		0,00	0,00	0,00	0,00	0,00
Titolo 9		7.260,75	1.828,83	923,20	8.441,99	18.454,77
Totale	2.489.146,54	490.181,80	647.140,66	2.871.983,89	6.058.211,97	12.556.664,86

Residui passivi

	Es.prec.	2019	2020	2021	2022	Totale
Titolo 1	167.116,49	44.633,84	135.565,01	468.753,67	1.884.695,44	2.700.764,45
Titolo 2	1.453,14	9.706,42	6.416,17	280.335,63	974.506,45	1.272.417,81
Titolo 3	0,00	0,00	0,00	0,00	0,00	0,00
Titolo 4	0,00	0,00	0,00	0,00	0,00	0,00
Titolo 5	0,00	0,00	0,00	0,00	0,00	0,00
Titolo 7	4.868,00	16.195,22	2.523,44	6.888,01	250.810,88	281.285,55
Totale	173.437,63	70.535,48	144.504,62	755.977,31	3.110.012,77	4.254.467,81

Dall'analisi dell'andamento della riscossione in conto residui nell'ultimo quinquennio relativamente alle principali entrate risulta quanto segue:

Si sono esaminati i residui attivi risalenti alle annualità più vetuste. Per quanto riguarda i residui attivi riferiti agli anni 2016 e precedenti, gli stessi sono riferiti principalmente ad accertamenti tributari per cui sono in corso le procedure di riscossione coattiva/esecutiva. I residui attivi riferiti alle entrate extratributarie, per € 1.880,92, sono riferiti ai ruoli delle sanzioni al codice della strada comminate ante 2008 (anno del conferimento della funzione di P.M. in Unione), interamente accantonati nell'FCDE del risultato di amministrazione. Per quanto riguarda le entrate extratributarie dell'anno 2015, l'importo di € 76.294,56 dipende da ruoli coattivi che derivano dallo scioglimento dell'Istituzione Scolastica nel 2015. Si prende atto che l'Ente -prudenzialmente- intende (come ogni anno) costituire un FCDE di pari importo nel risultato di amministrazione. Il Collegio invita l'Ente a monitorare attentamente sia l'andamento delle riscossioni che la sussistenza dei requisiti di mantenimento del residuo. Per quanto riguarda la parte in Conto Capitale, la posta maggiormente significativa riferita all'anno 2017 -per € 373.062,09- si riferisce ad un trasferimento regionale per la realizzazione della Casa residenziale per anziani. E' in corso l'avvio della gestione, solo a seguito della quale si potrà richiedere il trasferimento del contributo alla Regione la quale, con comunicazione prot. n. 3840/2023, ha espressamente richiesto al Comune di Casalgrande conferma circa il mantenimento della somma assegnata a bilancio. Si precisa altresì che le riscossioni su residui attivi, aggiornate alla data del 05.04.2023, ammonta a: € 1.401.986,67. Si raccomanda all'Ente di tenere particolarmente monitorato l'andamento delle riscossioni dei residui attivi con anzianità superiore ai tre anni, con particolare riferimento ai residui relativi al recupero Imu e Tari, anche se coperti dall'accantonamento di un consistente fondo crediti dubbia esigibilità.

Residui attivi		Esercizi precedenti	2018	2019	2020	2021	2022	Totale residui conservati al 31.12.2022 ⁽¹⁾	FCDE al 31.12.2022
IMU/TASI	Residui iniziali	419.780,87	625.055,13	325.570,86	163.588,57	648.794,96	4.056.563,89	1.911.561,26	1.707.692,10
	Riscosso c/residui al 31.12	31.547,22	14.071,67	91.915,24	33.810,73	220.687,93	3.935.760,23		
	Percentuale di riscossione	7,52	2,25	28,23	20,67	34,02	97,02		
TARSU/TIA/TARI/TARES	Residui iniziali	522.440,98	252.856,36	183.310,07	321.199,09	1.886.428,39	3.089.402,51	2.336.999,99	1.451.087,68
	Riscosso c/residui al 31.12	62.397,94	20.407,42	25.607,73	34.115,24	1.546.397,61	2.229.711,47		
	Percentuale di riscossione	11,94	8,07	13,97	10,62	81,97	72,17		
Sanzioni per violazioni codice della strada	Residui iniziali	2.667,81	0,00	0,00	0,00	0,00	0,00	1.880,92	1.880,92
	Riscosso c/residui al 31.12	786,89	0,00	0,00	0,00	0,00	0,00		
	Percentuale di riscossione	29,50	0,00	0,00	0,00	0,00			
Fitti attivi e canoni patrimoniali	Residui iniziali	9.812,75	1.403,59	2.184,73	17.016,91	44.922,63	77.719,05	35.341,58	17.934,51
	Riscosso c/residui al 31.12	4.314,93	0,00	0,00	16.953,81	44.730,29	51.719,05		
	Percentuale di riscossione	43,97	0,00	0,00	99,63	99,57	66,55		
Proventi acquedotto	Residui iniziali	0,00	0,00	0,00	0,00	0,00	0,00	0,00	0,00
	Riscosso c/residui al 31.12	0,00	0,00	0,00	0,00	0,00	0,00		
	Percentuale di riscossione	0,00	0,00	0,00	0,00	0,00			
Proventi canoni depurazione	Residui iniziali	0,00	0,00	0,00	0,00	0,00	12.996,72	0,00	0,00
	Riscosso c/residui al 31.12	0,00	0,00	0,00	0,00	0,00	12.996,72		
	Percentuale di riscossione	0,00	0,00	0,00	0,00	0,00	100,00		

Servizi conto terzi e partite di giro

L'Organo di revisione ha provveduto ad accertare l'equivalenza tra gli accertamenti e gli impegni di spesa dei capitoli relativi ai servizi per conto terzi e risultano **essere** equivalenti.

Gestione Finanziaria

L'Organo di revisione, in riferimento alla gestione finanziaria, rileva e attesta quanto segue.

Fondo di cassa

Il fondo di cassa al 31/12/2022 risultante dal conto del Tesoriere **corrisponde** alle risultanze delle scritture contabili dell'Ente.

Fondo di cassa al 31 dicembre 2022 (da conto del Tesoriere)	7.596.970,24
Fondo di cassa al 31 dicembre 2022 (da scritture contabili)	7.596.970,24

Relazione dell'Organo di Revisione – Rendiconto 2022

Tutte le entrate, siano esse di natura tributaria o patrimoniale, affidate in gestione ai soggetti di cui all'art. 52, co. 5, lettera b), numeri 1), 2) e 4) del d.lgs. 15/12/1997 n. 446, sono affluite direttamente alla tesoreria dell'Ente nel corso del 2022 (art. 1, co. 786, legge di bilancio 2020).

Nell'ultimo triennio, l'andamento della consistenza del fondo di cassa finale è il seguente:

	2020	2021	2022
Fondo cassa complessivo al 31.12	10.022.620,38	8.267.824,78	7.596.970,24
<i>di cui cassa vincolata</i>	906.921,42	725.168,86	1.442.715,17

L'ente **ha provveduto** ad aggiornare correttamente la giacenza di cassa vincolata al 31/12/2022.

L'evoluzione della cassa vincolata nel triennio è rappresentata nella seguente tabella:

Consistenza cassa vincolata	+/-	2020	2021	2022
Consistenza di cassa effettiva all'1.1	+	725.858,46	906.921,42	949.057,38
Somme utilizzate in termini di cassa all'1.1	+	0,00	0,00	0,00
Fondi vincolati all'1.1	=	725.858,46	906.921,42	949.057,38
Incrementi per nuovi accrediti vincolati	+	272.516,71	68.336,66	507.946,29
Decrementi per pagamenti vincolati	-	91.453,75	26.200,70	14.288,50
Fondi vincolati al 31.12	=	906.921,42	949.057,38	1.442.715,17
Somme utilizzate in termini di cassa al 31.12	-	0,00	0,00	0,00
Consistenza di cassa effettiva al 31.12	=	906.921,42	949.057,38	1.442.715,17

In particolare, al 31/12/2022 risulta una giacenza di cassa vincolata per fondi PNRR-PNC pari ad € 500.000,00.

L'Organo di revisione ha verificato **l'esistenza** dell'equilibrio di cassa:

Riscossioni e pagamenti al 31.12.2022					
	+/-	Previsioni definitive**	Competenza	Residui	Totale
Fondo di cassa iniziale (A)		8.267.824,78			8.267.824,78
Entrate Titolo 1.00	+	18.204.081,76	8.895.180,05	3.713.961,93	12.609.141,98
di cui per estinzione anticipata di prestiti (*)		0,00	0,00	0,00	0,00
Entrate Titolo 2.00	+	1.970.062,39	882.098,36	391.036,95	1.273.135,31
di cui per estinzione anticipata di prestiti (*)		0,00	0,00	0,00	0,00
Entrate Titolo 3.00	+	2.995.383,85	1.774.457,67	306.423,55	2.080.881,22
di cui per estinzione anticipata di prestiti (*)		0,00	0,00	0,00	0,00
Entrate Titolo 4.02.06 - Contributi agli investimenti direttamente destinati al rimborso dei prestiti da aa.pp. (B1)	+	0,00	0,00	0,00	0,00
Totale Entrate B (B=Titoli 1.00, 2.00, 3.00, 4.02.06)	=	23.169.528,00	11.551.736,08	4.411.422,43	15.963.158,51
di cui per estinzione anticipata di prestiti (somma *)		0,00	0,00	0,00	0,00
Spese Titolo 1.00 - Spese correnti	+	19.076.735,28	12.316.984,17	2.037.104,52	14.354.088,69
Spese Titolo 2.04 - Altri trasferimenti in conto capitale	+	0,00	0,00	0,00	0,00
Spese Titolo 4.00 - Quote di capitale amm.to dei mutui e prestiti obbligazionari	+	202.094,50	202.093,93	0,00	202.093,93
di cui per estinzione anticipata di prestiti		0,00	0,00	0,00	0,00
di cui rimborso anticipazioni di liquidità (d.l. n. 35/2013 e ss. mm. e rifinanziamenti)		0,00	0,00	0,00	0,00
Totale Spese C (C=Titoli 1.00, 2.04, 4.00)	=	19.278.829,78	12.519.078,10	2.037.104,52	14.556.182,62
Differenza D (D=B-C)	=	3.890.698,22	-967.342,02	2.374.317,91	1.406.975,89
Altre poste differenziali, per eccezioni previste da norme di legge e dai principi contabili che hanno effetto sull'equilibrio					
Entrate di parte capitale destinate a spese correnti (E)	+	0,00	0,00	0,00	0,00
Entrate di parte corrente destinate a spese di investimento (F)	-	0,00	0,00	0,00	0,00
Entrate da accensione di prestiti destinate a estinzione anticipata di prestiti (G)	+	0,00	0,00	0,00	0,00
DIFFERENZA DI PARTE CORRENTE H (H=D+E-F+G)	=	3.890.698,22	-967.342,02	2.374.317,91	1.406.975,89
Entrate Titolo 4.00 - Entrate in conto capitale	+	8.040.500,94	1.280.893,63	610.732,17	1.891.625,80
Entrate Titolo 5.00 - Entrate da rid. attività finanziarie	+	0,00	0,00	0,00	0,00
Entrate Titolo 6.00 - Accensione prestiti	+	0,00	0,00	0,00	0,00
Entrate di parte corrente destinate a spese di investimento (F)	+	0,00	0,00	0,00	0,00
Totale Entrate Titoli 4.00+5.00+6.00 +F (I)	=	8.040.500,94	1.280.893,63	610.732,17	1.891.625,80
Entrate Titolo 4.02.06 - Contributi agli investimenti direttamente destinati al rimborso dei prestiti da amministrazioni pubbliche (B1)	+	0,00	0,00	0,00	0,00
Entrate Titolo 5.02 Riscoss. di crediti a breve termine	+	0,00	0,00	0,00	0,00
Entrate Titolo 5.03 Riscoss. di crediti a m/l termine	+	0,00	0,00	0,00	0,00
Entrate Titolo 5.04 per riduzione attività finanziarie	+	0,00	0,00	0,00	0,00
Totale Entrate per riscossione di crediti e altre entrate per riduzione di attività finanziarie L1 (L1=Titoli 5.02, 5.03, 5.04)	=	0,00	0,00	0,00	0,00
Totale Entrate per riscossione di crediti, contributi agli investimenti e altre entrate per riduzione di attività finanziarie (L=B1+L1)	=	0,00	0,00	0,00	0,00
Totale Entrate di parte capitale M (M=I-L)	=	8.040.500,94	1.280.893,63	610.732,17	1.891.625,80
Spese Titolo 2.00	+	11.004.549,70	3.045.622,78	891.270,80	3.936.893,58
Spese Titolo 3.01 per acquisizioni attività finanziarie	+	0,00	0,00	0,00	0,00
Totale Spese Titolo 2.00, 3.01 (N)	=	11.004.549,70	3.045.622,78	891.270,80	3.936.893,58
Spese Titolo 2.04 - Altri trasferimenti in c/capitale (O)	-	0,00	0,00	0,00	0,00
Totale spese di parte capitale P (P=N-O)	=	11.004.549,70	3.045.622,78	891.270,80	3.936.893,58
DIFFERENZA DI PARTE CAPITALE Q (Q=M-P-E-G)	=	-2.964.048,76	-1.764.729,15	-280.538,63	-2.045.267,78
Spese Titolo 3.02 per concess. crediti di breve termine	+	0,00	0,00	0,00	0,00
Spese Titolo 3.03 per concess. crediti di m/l termine	+	0,00	0,00	0,00	0,00
Spese Titolo 3.04 Altre spese increm. di attività finanz.	+	0,00	0,00	0,00	0,00
Totale spese per concessione di crediti e altre spese per incremento attività finanziarie R (R=somma titoli 3.02, 3.03, 3.04)	=	0,00	0,00	0,00	0,00
Entrate titolo 7 (S) - Anticipazioni da tesoriere	+	0,00	0,00	0,00	0,00
Spese titolo 5 (T) - Chiusura Anticipazioni tesoriere	-	0,00	0,00	0,00	0,00
Entrate titolo 9 (U) - Entrate c/terzi e partite di giro	+	2.326.261,53	2.458.142,06	37.326,29	2.495.468,35
Spese titolo 7 (V) - Uscite c/terzi e partite di giro	-	2.623.608,87	2.215.773,17	312.257,83	2.528.031,00
Fondo di cassa finale Z (Z=A+H+Q+L1-R+S-T+U-V)	=	8.897.126,90	-2.489.702,28	1.818.847,74	7.596.970,24

Tempestività pagamenti e misure previste dall'art. 1, commi 858 – 872, legge 145/2018

L'Organo di revisione ha verificato che:

-l'Ente **ha** adottato le misure organizzative per garantire il tempestivo pagamento delle somme dovute per somministrazioni, forniture ed appalti, anche in relazione all'obbligo previsto dall'art. 183, comma 8 del Tuel;

- l'Ente, ai sensi dell'art. 41, comma 1, d.l. n. 66/2014, **ha allegato** al rendiconto un prospetto attestante l'importo dei pagamenti relativi a transazioni commerciali effettuati dopo la scadenza dei termini previsti dal d.lgs. n. 231/2002, e l'indicatore annuale di tempestività dei pagamenti di cui all'art. 33 del d.lgs. n. 33/2013;

- l'Ente ha correttamente attuato le procedure di cui ai commi 4 e 5, art. 7-bis, d.l. n. 35/2013;

- l'Ente, ai sensi dell'art. 1, comma 867, Legge 145/2018, entro il 31 gennaio ha comunicato, mediante la piattaforma elettronica, l'ammontare complessivo dello stock di debiti commerciali residui scaduti e non pagati alla fine dell'esercizio precedente e che ammonta ad euro zero.

Analisi degli accantonamenti

Fondo crediti di dubbia esigibilità

L'Organo di revisione ha verificato che:

-l'Ente ha provveduto all'accantonamento di una quota del risultato di amministrazione al fondo crediti di dubbia esigibilità come richiesto al punto 3.3 del principio contabile applicato All. 4.2. al D. Lgs.118/2011 e s.m.i.;

-l'Ente nel calcolare il fondo crediti di dubbia esigibilità **non si è avvalso** della facoltà di cui all'art.107-bis, d.l. n.18/2020 come modificato dall'art. 30-bis del d.l. n. 41/2021, che consente nella quantificazione del FCDE da accantonare nel risultato di amministrazione 2021 (entrate titolo 1 e 3), di calcolare la percentuale di riscossione del quinquennio precedente con i dati del 2019 in luogo di quelli del 2020 e del 2021.

L'accantonamento a FCDE iscritto a rendiconto ammonta a complessivi euro 3.659.456,29.

Con riferimento ai crediti riconosciuti inesigibili, l'Organo di revisione ha verificato:

- 1) l'eventuale e motivata eliminazione di crediti iscritti fra i residui attivi da oltre tre anni dalla loro scadenza e non riscossi, ancorché non ancora prescritti, per euro 17.904,21 e contestualmente iscritti nel conto del patrimonio;
- 2) la corrispondente riduzione del FCDE;
- 3) l'iscrizione di tali crediti stralciati dal conto del bilancio in apposito elenco crediti inesigibili nell'allegato C al rendiconto;
- 4) l'avvenuto mantenimento nello Stato patrimoniale di detti crediti, per un importo pari a euro 17.904,21 ai sensi dell'art.230, comma 5, del TUEL;

Fondo perdite aziende e società partecipate

L'Organo di revisione dà atto che nessuna società partecipate dall'Ente ha subito perdite nel corso dell'esercizio 2021 e nei due precedenti.

Fondo anticipazione liquidità

L'Ente **non ha** ricevuto anticipazioni di liquidità di cui all'art.1 comma 11 del d.l. n. 35/2013 convertito in legge n. 64/2013 e norme successive di rifinanziamento.

Fondi spese e rischi futuri

Fondo contenzioso

Il risultato di amministrazione presenta un accantonamento per fondo rischi contenzioso per euro 140.000,00 **determinato** secondo le modalità previste dal principio applicato alla contabilità finanziaria al punto 5.2 lettera h) per il pagamento di potenziali oneri derivanti da sentenze e le quote accantonate risultano congrue.

Sono stati altresì accantonati Euro 20.000,00 nel bilancio di previsione 2023-2025.

Fondo indennità di fine mandato

È stato costituito un fondo per indennità di fine mandato, così determinato:

Somme già accantonate nell'avanzo del rendiconto dell'esercizio precedente (eventuale)	8.367,00
Somme previste nel bilancio dell'esercizio cui il rendiconto si riferisce	3.403,00
- utilizzi	0,00
TOTALE ACCANTONAMENTO FONDO INDENNITA' FINE MANDATO	11.770,00

Altri fondi e accantonamenti

L'Organo di Revisione ha verificato che nel risultato di amministrazione è stato iscritto un accantonamento pari a € 30.000,00 per gli aumenti contrattuali del personale dipendente relativi all'anno 2022 (riferiti al prossimo rinnovo contrattuale CCNL 2022-2024).

L'Organo di Revisione ha verificato il prudenziale accantonamento in uno specifico fondo per le passività potenziali probabili, in ragione dei finanziamenti assegnati a titolo di Pnrr e dell'andamento degli aumenti energetici:

<i>Natura del Fondo</i>	<i>Importo</i>
<i>Fondo passività potenziali a fronte di investimenti Pnrr e aumenti energetici</i>	<i>945.000,00</i>

16

Analisi delle entrate e delle spese

Entrate

Per quanto riguarda il grado di attendibilità delle previsioni e della capacità di riscossione delle entrate finali emerge che:

Entrate	Previsioni definitive di competenza	Accertamenti	Accert.ti /Previsioni definitive di competenza %
	(A)	(B)	(B/A*100)
Titolo 1	11.183.473,41	11.254.613,17	100,64
Titolo 2	1.531.627,47	1.421.971,90	92,84
Titolo 3	2.364.487,12	2.116.611,05	89,52
Titolo 4	4.823.427,08	4.089.203,57	84,78
Titolo 5	0,00	0,00	0,00

L'Ente utilizza le seguenti modalità di riscossioni:

Modalità di riscossione	Volontaria	Coattiva
IMU/TASI	Gestione diretta	Gestione diretta con servizi di supporto
TARSU/TIA/TARI/TARES	Gestione diretta con servizi di supporto	Gestione diretta con servizi di supporto
Sanzioni per violazioni codice della strada	Unione di Comuni - Tresinaro-Secchia	Unione di Comuni - Tresinaro-Secchia
Fitti attivi e canoni patrimoniali	Gestione diretta	Gestione diretta con servizi di supporto
Proventi acquedotto	Non ricorre la fattispecie	Non ricorre la fattispecie
Proventi canonici depurazione	Non ricorre la fattispecie	Non ricorre la fattispecie

IMU

Le entrate accertate nell'anno 2022 sono **diminuite** di Euro 38.084,88. rispetto a quelle dell'esercizio 2021.

L'Organo di revisione ha verificato che l'Ente **ha accertato** l'IMU 2022 nel rispetto di quanto previsto dal principio contabile 4/2 punto 3.7.5.

TARSU-TIA-TARI

Le entrate accertate nell'anno 2022 sono **aumentate** di Euro 32.619,72. rispetto a quelle dell'esercizio 2021.

Contributi per permessi di costruire

Gli accertamenti negli ultimi tre esercizi hanno subito la seguente evoluzione:

	2020	2021	2022
accertamento	290.167,17	528.686,86	355.943,80
riscossione	290.167,17	528.686,66	355.943,80

Sanzioni amministrative pecuniarie per violazione codice della strada

Dall'anno 2008 la funzione di polizia municipale è confluita nell'Unione Tresinaro Secchia. Nel bilancio comunale risultano iscritti a residuo gli importi relativi alle violazioni al codice della strada irrogate nell'anno 2008 e precedenti. La riscossione coattiva di tali somme è in carico a Riscossioni Spa. L'ammontare del residuo iscritto in bilancio è pari a € 1.880,92 interamente coperto dal fondo crediti dubbia esigibilità accantonato nel risultato di amministrazione 2022.

	Importo	%
Residui attivi al 1/1/2022	2.667,81	
Residui riscossi nel 2022	786,89	
Residui eliminati (+) o riaccertati (-)		
Residui al 31/12/2022	1.880,92	70,50%
Residui della competenza		
Residui totali	1.880,92	
FCDE al 31/12/2022	1.880,92	100,00%

Proventi dei beni dell'ente: fitti attivi e canoni patrimoniali

Le entrate accertate nell'anno 2022 sono le seguenti:

FITTI ATTIVI

	Importo	%
Residui attivi al 1/1/2022	75.340,61	
Residui riscossi nel 2022	65.999,03	
Residui eliminati (+) o riaccertati (-)		
Residui al 31/12/2022	9.341,58	0,12
Residui della competenza	26.000,00	
Residui totali	35.341,58	
FCDE al 31/12/2022	17.934,51	0,51

Attività di verifica e controllo

In merito all'attività di verifica e di controllo delle dichiarazioni e dei versamenti, l'Organo di revisione, con riferimento all'analisi di particolari entrate in termini di efficienza nella fase di accertamento e riscossione, rileva che le entrate per il recupero dell'evasione sono state le seguenti:

	Accertamenti	Riscossioni	FCDE	FCDE
			Accantonamento	Rendiconto 2022 (su residui della competenza)
			Competenza Esercizio 2022	
Recupero evasione IMU	453.475,10	373.511,75	279.600,00	78.308,09
Recupero evasione TARI	104.929,10	11.984,52	112.821,90	61.538,61
Recupero evasione altri tributi	48.134,44	44.416,11	3.855,50	3.150,91
TOTALE	606.538,64	429.912,38	396.277,40	142.997,61

18

Nel 2022, l'Organo di revisione, nello svolgimento dell'attività di vigilanza sulla regolarità dei rapporti finanziari tra Ente locale e concessionario della riscossione ai sensi dell'art. 239, co. 1, lett. c), del TUEL, **non ha rilevato** irregolarità e/o suggerito misure correttive non adottate dall'Ente.

La movimentazione delle somme rimaste a residuo per recupero evasione è stata la seguente:

	Importo	%
Residui attivi al 1/1/2022	€ 2.662.036,67	
Residui riscossi nel 2022	€ 658.565,25	
Residui eliminati (+) o riaccertati (-)	-€ 6.587,80	
Residui al 31/12/2022	€ 2.010.059,22	75,51%
Residui della competenza	€ 182.367,29	
Residui totali	€ 2.192.426,51	
FCDE al 31/12/2022	€ 1.914.429,70	87,32%

Nel dettaglio:

IMU

	Importo	%
Residui attivi al 1/1/2022	1.937.152,20	
Residui riscossi nel 2022	304.341,12	

Relazione dell'Organo di Revisione – Rendiconto 2022

Residui eliminati (+) o riaccertati (-)	-6.587,80	
Residui al 31/12/2022	1.639.398,88	84,63%
Residui della competenza	85.704,38	
Residui totali	1.725.103,26	
FCDE al 31/12/2022	1.576.284,94	91,37%

TARI

	Importo	%
Residui attivi al 1/1/2022	536.038,97	
Residui riscossi nel 2022	316.737,35	
Residui eliminati (+) o riaccertati (-)		
Residui al 31/12/2022	219.301,62	40,91%
Residui della competenza	92.944,58	
Residui totali	312.246,20	
FCDE al 31/12/2022	206.737,60	66,21%

Spese**Spese correnti**

La comparazione delle spese correnti, riclassificate per macro aggregati, impegnate negli ultimi due esercizi evidenzia:

Macroaggregati - spesa corrente		Rendiconto 2021	Rendiconto 2022	variazione
101	redditi da lavoro dipendente	3.065.097,47	3.233.280,12	168.182,65
102	imposte e tasse a carico ente	147.190,61	158.842,25	11.651,64
103	acquisto beni e servizi	7.746.630,25	7.929.773,99	183.143,74
104	trasferimenti correnti	3.104.978,97	2.636.823,81	-468.155,16
105	trasferimenti di tributi	0,00	0,00	0,00
106	fondi perequativi	0,00	0,00	0,00
107	interessi passivi	14.105,49	13.131,45	-974,04
108	altre spese per redditi di capitale	0,00	0,00	0,00
109	rimborsi e poste correttive delle entrate	79.179,24	57.133,62	-22.045,62
110	altre spese correnti	182.430,03	172.694,37	-9.735,66
TOTALE		14.339.612,06	14.201.679,61	-137.932,45

Spese in c/capitale

La comparazione delle spese correnti, riclassificate per macro aggregati, impegnate negli ultimi due esercizi evidenzia:

Macroaggregati - spesa c/capitale		Rendiconto 2021	Rendiconto 2022	variazione
201	Tributi in conto capitale a carico dell'ente	0,00	0,00	0,00
202	Investimenti fissi lordi e acquisto di terreni	3.674.604,06	3.744.520,59	69.916,53
203	Contributi agli investimenti	294.816,18	275.608,64	-19.207,54
204	Altri trasferimenti in conto capitale	0,00	0,00	0,00
205	Altre spese in conto capitale	0,00	0,00	0,00
TOTALE		3.969.420,24	4.020.129,23	50.708,99

L'Organo di revisione ha verificato che:

- nel rendiconto 2022 le somme iscritte ai titoli IV, V e VI delle entrate (escluse quelle entrate del titolo IV considerate ai fini degli equilibri di parte corrente) sono state destinate esclusivamente al finanziamento delle spese di investimento;

- per l'attivazione degli investimenti **sono** state utilizzate le fonti di finanziamento di cui all'art. 199 Tuel;

Spese per il personale

La spesa per redditi di lavoro dipendente sostenuta nell'anno 2022, e le relative assunzioni hanno rispettato:

- i vincoli disposti dall'art. 3, comma 5 e 5 quater del d.l. 90/2014;
- l'obbligo di riduzione della spesa di personale disposto dall'art. 1 comma 557 della Legge 296/2006 rispetto a valore medio del triennio 2011/2013 che risulta di euro 4.196.529,39;
- i vincoli disposti dall'art. 9, comma 28 del d.l. 78/2010 sulla spesa per personale a tempo determinato, con convenzioni o con contratti di collaborazione coordinata e continuativa; che obbligano a non superare la spesa dell'anno 2009 (aggiornata ai movimenti verificatisi a seguito di conferimento di funzioni all'Unione) di euro 348.225,01;
- l'art.40 del d. lgs. 165/2001;
- l'ammontare complessivo delle risorse destinate annualmente al trattamento accessorio del personale come previsto dal comma 2 dell'art.23 del d.lgs. 75/2017 assumendo a riferimento l'esercizio 2016.

Nell'esercizio 2022, l'Ente ha proceduto ad assunzioni di personale a tempo indeterminato rispettando il valore soglia della fascia demografica di appartenenza, ai sensi dell'art. 33, co. 2, del d.l. 30 aprile 2019, n. 34, convertito dalla legge 28 giugno 2019, n. 58. (cfr parere n. 16/2022 *rilasciato sul fabbisogno di personale e parere n. 17/2022 rilasciato sull'asseverazione dell'equilibrio pluriennale effettuata in maniera distinta*).

L'Organo di revisione ha verificato che la spesa di personale sostenuta nell'anno 2022 **rientra** nei limiti di cui all'art.1, comma 557, 557 quater, 562 della Legge 296/2006.

	Media 2011/2013	rendiconto 2022
	2008 per enti non soggetti al patto	
Spese macroaggregato 101	4.302.483,17	3.233.280,12
Spese macroaggregato 103		
Irap macroaggregato 102	138.759,89	155.746,16
Altre spese: Convenzione di Segreteria		26.285,80
Altre spese: da specificare: comandi	9.850,90	2.397,82
Altre spese: da specificare: Unione Tresinaro- Secchia		1.040.606,93
Totale spese di personale (A)	4.451.093,96	4.458.316,83
(-) Componenti escluse (B)	254.564,57	560.496,09
(=) Componenti assoggettate al limite di spesa A-B -C	4.196.529,39	3.897.820,74
(ex art. 1, commi 557-quater, 562 legge n. 296/ 2006)		

L'Organo di revisione **ha** certificato la costituzione del fondo per il salario accessorio.

L'Organo di revisione **ha** rilasciato il parere sull'accordo decentrato integrativo, sottoscritto entro il 31.12.2022.

Debiti fuori bilancio

L'Organo di revisione ha verificato che l'Ente **non ha provveduto** nel corso del 2022 al riconoscimento e finanziamento di debiti fuori bilancio in quanto non sussistenti.

ANALISI INDEBITAMENTO E GESTIONE DEL DEBITO

L'Organo di revisione ha verificato che:

- l'Ente, nell'attivazione delle fonti di finanziamento derivanti dal ricorso all'indebitamento, **ha rispettato** le condizioni poste dall'art. 203, co. 1, TUEL, come modificato dal d.lgs. n. 118/2011 e s.m.i.;

Concessione di garanzie

L'Organo di revisione ha verificato che l'Ente **ha in essere** garanzie (quali fidejussioni o lettere di patronage) o altre operazioni di finanziamento a favore dei propri organismi partecipati e/o a favore di soggetti diversi dagli organismi partecipati.

Le garanzie rilasciate sono così dettagliate:

Nome/Denominazione/Ragione sociale	Causale	Importi complessivi delle garanzie prestate in essere al 31/12/2022	Somme pagate a seguito di escussioni 2022	Accantonamenti previsti nel bilancio 2022
POLISPORTIVA DILETTANTISTICA CASALGRANDESE	Realizzazione investimento nuovo manto in erba sintetica per campo da calcio centro sportivo Villalunga	250.000,00	0,00	112.975,25
POLISPORTIVA DILETTANTISTICA CASALGRANDESE	Realizzazione di nuovi locali di servizio presso il centro polisportivo di Villalunga	163.000,00	0,00	
TOTALE		413.000,00	0,00	112.975,25

L'accantonamento copre l'intera esposizione debitoria come comunicata dagli Istituti di credito a marzo 2023. Non risultano, ad oggi, rate non corrisposte.

L'Organo di revisione ha verificato che l'Ente **ha** rispettato il limite di indebitamento disposto dall'art. 204 del TUEL ottenendo le seguenti percentuali d'incidenza degli interessi passivi sulle entrate correnti:

2020	2021	2022
0,16%	0,11%	0,12%

Nella tabella seguente è riportato il rispetto del limite di indebitamento:

1) Entrate correnti di natura tributaria, contributiva e perequativa (Titolo I)	10.895.554,00	
2) Trasferimenti correnti (Titolo II)	2.559.871,79	
3) Entrate extratributarie (Titolo III)	1.366.452,27	
(A) TOTALE PRIMI TRE TITOLI ENTRATE RENDICONTO anno 2020	14.821.878,06	
(B) LIVELLO MASSIMO DI SPESA ANNUA AI SENSI DELL'ART. 204 TUEL (10% DI A)	1.482.187,81	
ONERI FINANZIARI DA RENDICONTO Anno 2022		
(C) Ammontare complessivo di interessi per mutui, prestiti obbligazionari, aperture di credito e garanzie di cui all'articolo 207 del TUEL al 31/12/2022(1)	18.195,59	
(D) Contributi erariali in c/interessi su mutui	-	
(E) Ammontare interessi riguardanti debiti espressamente esclusi dai limiti di indebitamento	-	
(F) Ammontare disponibile per nuovi interessi (F=B-C+D+E)	1.463.992,22	
(G) Ammontare oneri finanziari complessivi per indebitamento e garanzie al netto dei contributi esclusi (G=C-D-E)	18.195,59	
Incidenza percentuale sul totale dei primi tre titoli delle entrate rendiconto anno 2020 (G/A)*100		0,12%

Nella tabella seguente è dettagliato il debito complessivo:

TOTALE DEBITO CONTRATTO		
1) Debito complessivo contratto al 31/12/2021	+	272.359,59
2) Rimborsi mutui effettuati nel 2022	-	202.093,93
3) Debito complessivo contratto nell'esercizio 2022	+	0,00
TOTALE DEBITO	=	70.265,66

L'indebitamento dell'ente ha avuto la seguente evoluzione:

Anno	2020	2021	2022
Residuo debito (+)	462.257,69	383.921,52	272.359,59
Nuovi prestiti (+)	0		
Prestiti rimborsati (-)	-78.336,17	111.561,93	-69.063,60
Estinzioni anticipate (-)			-133.030,33
Altre variazioni +/- (da specificare)			
Totale fine anno	383.921,52	272.359,59	70.265,66
Nr. Abitanti al 31/12	19.019	18.925	18.991
Debito medio per abitante	20,19	14,39	3,70

Gli oneri finanziari per ammortamento prestiti ed il rimborso degli stessi in conto capitale registra la seguente evoluzione:

Anno	2020	2021	2022
Oneri finanziari	19.200,54	14.105,49	13.131,45
Quota capitale	78.336,17	111.561,93	202.093,93
Totale fine anno	97.536,71	125.667,42	215.225,38

L'Ente nel 2022 non **ha** effettuato operazioni di rinegoziazione dei mutui.

Strumenti di finanza derivata

L'Ente non ha in corso contratti relativi a strumenti finanziari derivati.

EFFETTI SULLA GESTIONE FINANZIARIA 2022 CONNESSI ALL'EMERGENZA SANITARIA ED ENERGETICA

Gestione emergenza sanitaria

L'Organo di revisione ha verificato che l'Ente nel 2022 **ha** accertato le risorse indicate nel modello ristori della Certificazione 2022 COVID-19.

Nel corso dell'esercizio 2022 l'Organo di revisione ha verificato che l'Ente **ha applicato** l'avanzo vincolato per somme attribuite nel 2020 e nel 2021 non utilizzate per euro 484.380,06.

L'Organo di revisione ha verificato che nell'avanzo vincolato l'Ente **ha correttamente riportato** i ristori specifici di spesa confluiti in avanzo vincolato al 31/12/2021 e non utilizzati nel 2022 e ai ristori specifici di spesa 2022 non utilizzati che saranno oggetto dell'apposita certificazione Covid-19.

Durante l'esercizio 2022, l'Ente **non è** intervenuto a sostenere i propri organismi partecipati secondo le indicazioni fornite dalla Sezione delle autonomie della Corte dei conti con la deliberazione n. 18/2020/INPR e nei limiti di quanto previsto dall'art. 14, co. 5, d.lgs. 19 agosto 2016, n. 175, Testo Unico delle Società Partecipate (TUSP).

Gestione emergenza energetica

L'Organo di revisione ha verificato che l'Ente **ha quantificato**:

- le maggiori spese sostenute (impegnate) per l'anno 2022 a copertura dei maggiori oneri derivanti dall'incremento della spesa per energia elettrica e gas, effettuate a valere sulle risorse del Fondo ex articolo 106 del decreto-legge n. 34 del 2020, e successivi rifinanziamenti, con esclusione dei ristori specifici di spesa che mantengono le proprie finalità originarie.
- le maggiori spese sostenute (impegnate) per l'anno 2022 a valere sul contributo straordinario attribuito nel 2022 per garantire la continuità dei servizi erogati in relazione alla spesa per utenze di energia elettrica e gas ai sensi dell'articolo 27, comma 2, del decreto-legge n. 17 del 2022.

	entrata
Fondo ex articolo 106 del decreto-legge n. 34 del 2020	421.700,76
contributo straordinario attribuito nel 2022 ex articolo 27, comma 2, del decreto-legge n. 17 del 2022	300.013,90
Totale	721.714,66
	spesa
maggiori spese sostenute (impegnate) per l'anno 2022 a copertura dei maggiori oneri derivanti dall'incremento della spesa per energia elettrica e gas	600.415,27
Totale	600.415,27
Parte non utilizzata	121.299,39

L'Organo di revisione ha verificato che l'Ente **non ha** utilizzato quota libera dell'avanzo di amministrazione per il finanziamento di spese correnti connesse con l'emergenza in deroga all'art. 187, co. 2 del d.lgs. 18

Relazione dell'Organo di Revisione – Rendiconto 2022

agosto 2000, n. 267, come previsto, per l'esercizio 2022, dall'art. 109, co. 2, d.l. n. 18/2020 così come modificato dal successivo intervento dell'art. 13 comma 6 del DL 4/2022 che dispone: "6. All'articolo 109, comma 2, del decreto-legge 17 marzo 2020, n. 18, convertito, con modificazioni, dalla legge 24 aprile 2020, n. 27, le parole «limitatamente agli esercizi finanziari 2020 e 2021», ovunque ricorrano, sono sostituite dalle seguenti: «limitatamente agli esercizi finanziari 2020, 2021 e 2022». Per l'anno 2022, le risorse di cui al presente articolo possono essere utilizzate a copertura dei maggiori oneri derivanti dall'incremento della spesa per energia elettrica e gas, non coperti da specifiche assegnazioni statali, riscontrati con riferimento al confronto tra la spesa dell'esercizio 2022 e la spesa registrata per utenze e periodi omologhi nel 2019."

L'Organo di revisione ha verificato che l'Ente per la copertura dei maggiori costi energetici, **non ha** utilizzato:

Copertura maggiori costi energetici	
a) proventi derivanti dal rilascio dei permessi di costruire (eccetto per le sanzioni stabilite dall'articolo 31, comma 4-bis, del Dpr 380/2001),	
b) quota libera del risultato di amministrazione (articolo 13 del DI 4/2022),	
c) risorse derivanti dalle sanzioni per le violazioni delle norme del codice della strada (limitatamente alla quota incassa a competenza e di effettiva spettanza dell'ente) (articolo 13 del DI 4/2022), proventi dei parcheggi (articolo 40-bis del DI 50/2022).	

RAPPORTI CON ORGANISMI PARTECIPATI

Verifica rapporti di debito e credito con i propri enti strumentali e le società controllate e partecipate

L'Organo di revisione, ai sensi dell'art.11, comma 6 lett. J del d.lgs.118/2011, ha verificato che è stata effettuata la conciliazione dei rapporti creditori e debitori tra l'Ente e gli organismi partecipati.

L'Organo di revisione ha verificato che i prospetti dimostrativi di cui all'art. 11, comma,6, lett. j), d.lgs. n.118/2001 riportanti i debiti e i crediti reciproci tra l'Ente e gli organismi partecipati **recano** l'asseverazione, oltre che del presente Organo di revisione, anche dell'organo di controllo dei relativi enti, salvo per quanto riguarda Iren Spa, la cui attestazione è sottoscritta dal Responsabile dell'area Bilancio e Contabilità.

Costituzione di società e acquisto di partecipazioni societarie

L'Ente, nel corso dell'esercizio 2022, **non ha proceduto** alla costituzione di una nuova/nuove società o all'acquisizione di una nuova/nuove partecipazioni societarie tenendo conto della procedura del novellato art.5 del TUSP.

Razionalizzazione periodica delle partecipazioni pubbliche

L'Ente ha provveduto in data 22.12.2022 all'analisi dell'assetto complessivo di tutte le partecipazioni possedute, dirette e indirette, predisponendo, ove ne ricorrano i presupposti, un piano di riassetto per la loro razionalizzazione.

Ulteriori controlli in materia di organismi partecipati

L'Organo di revisione ha verificato che nel corso del 2022 **non sono stati addebitati** all'Ente interessi di mora per ritardato pagamento di fatture emesse dalle proprie partecipate.

CONTABILITA' ECONOMICO-PATRIMONIALE

L'Organo di Revisione ha verificato che l'Ente ha provveduto:

- all'adozione del piano dei conti integrato di cui all'allegato n. 6 del d.lgs. n. 118/2011 in modo da evidenziare le modalità di raccordo dei dati finanziari ed economico-patrimoniali nonché consentire la rilevazione unitaria dei fatti gestionali;
- alla tenuta della contabilità economico-patrimoniale secondo il d.lgs. n. 118/2011;
- all'adozione della matrice di correlazione, pubblicata sul sito Arconet https://www.rgs.mef.gov.it/VERSIONE1/e_government/amministrazioni_pubbliche/arconet/piano_dei_conti_integrato/, per il raccordo tra contabilità finanziaria e contabilità economico-patrimoniale.

L'Organo di revisione ha verificato che gli inventari **sono** con riferimento al 31/12/2022.

<i>Inventario di settore</i>	<i>Ultimo anno di aggiornamento</i>
Immobilizzazioni immateriali	2022
Immobilizzazioni materiali di cui:	2022
- <i>inventario dei beni immobili</i>	2022
- <i>inventario dei beni mobili</i>	2022
Immobilizzazioni finanziarie	2022

Le risultanze dello stato patrimoniale al 31.12.2022 sono così riassumibili:

STATO PATRIMONIALE	2022	2021	differenza
A) CREDITI vs.LO STATO ED ALTRE AMMINISTRAZIONI PUBBLICHE PER LA PARTECIPAZIONE AL FONDO DI DOTAZIONE	0,00	0,00	0,00
B) IMMOBILIZZAZIONI	75.785.642,74	74.135.577,45	1.650.065,29
C) ATTIVO CIRCOLANTE	16.517.930,10	15.392.582,63	1.125.347,47
D) RATEI E RISCONTI	0,00	0,00	0,00
TOTALE DELL'ATTIVO (A+B+C+D)	92.303.572,84	89.528.160,08	2.775.412,76
A) PATRIMONIO NETTO	56.528.657,25	53.879.750,70	2.648.906,55
B) FONDI PER RISCHI ED ONERI	1.439.925,44	778.747,61	661.177,83
C) TRATTAMENTO DI FINE RAPPORTO	0,00	0,00	0,00
D) DEBITI	4.324.733,47	4.956.796,15	-632.062,68
E) RATEI E RISCONTI E CONTRIBUTI AGLI INVESTIMENTI	30.010.256,68	29.912.865,62	97.391,06
TOTALE DEL PASSIVO (A+B+C+D+E)	92.303.572,84	89.528.160,08	2.775.412,76
TOTALE CONTI D'ORDINE	2.121.051,42	3.534.668,30	-1.413.616,88

I crediti sono conciliati con i residui attivi nel seguente modo:

Crediti dello stato patrimoniale +	8.920.959,86
Fondo svalutazione crediti +	3.659.456,29
Saldo Credito IVA al 31/12 -	5.847,08
Residui attivi riguardanti entrate giacenti presso depositi bancari e postali +	
Crediti stralciati dal conto del bilancio e mantenuti nello Stato Patrimoniale -	17.904,21
Altri crediti non correlati a residui -	
Altri residui non correlati a crediti dello Stato Patrimoniale +	
RESIDUI ATTIVI =	
	12.556.664,86

I debiti sono conciliati con i residui passivi nel seguente modo:

Debiti +	4.324.733,47
Debiti da finanziamento -	70.265,66
Saldo IVA (se a debito) -	
Residui Titolo IV + interessi mutui +	
Residui titolo V anticipazioni +	
Impegni pluriennali titolo III e IV* -	
altri residui non connessi a debiti +	
RESIDUI PASSIVI =	
	4.254.467,81

Le variazioni di patrimonio netto sono così riassunte:

VARIAZIONI PATRIMONIO NETTO		
AI	FONDO DI DOTAZIONE PER RETTIFICHE	
	<i>Riserve</i>	
Allb	da capitale	0,00
Allc	da permessi di costruire	355.943,80
Alld	riserve indisponibili per bene demaniali e patrimoniali ind.	0,00
Alle	altre riserve indisponibili	468.239,71
Allf	altre riserve disponibili	0,00
Alli	Risultato economico dell'esercizio	779.163,35
AIV	Risultati economici di esercizi precedenti	1.045.559,69
AV	Riserve negative per beni indisponibili	
	TOTALE VARIAZIONI PATRIMONIO NETTO	2.648.906,55

Relazione dell'Organo di Revisione – Rendiconto 2022

I fondi rischi rispetto ai fondi accantonati nel risultato di amministrazione sono così conciliati:

<i>Fondi accantonati del risultato di Amministrazione</i>	<i>1.439.925,44</i>
FAL (la quota da rimborsare è rilevata tra i debiti da finanziamento)	0,00
Fondo perdite partecipate (non va rilevato qualora le partecipate siano rilevate al metodo del PN)	0,00
FGDC (in base a quanto previsto dal 14° correttivo non va rilevato)	
B) FONDI PER RISCHI ED ONERI	1.439.925,44

Le risultanze del conto economico al 31.12.2022 sono le seguenti:

SINTESI CONTO ECONOMICO	2022	2021	differenza
A) COMPONENTI POSITIVI DELLA GESTIONE	18.105.471,80	17.770.611,09	334.860,71
B) COMPONENTI NEGATIVI DELLA GESTIONE	17.598.824,69	17.463.314,02	135.510,67
C) PROVENTI ED ONERI FINANZIARI	460.298,76	414.628,37	45.670,39
D) RETTIFICHE DI VALORE ATTIVITA' FINANZIARIE	0,00	88.625,24	-88.625,24
E) PROVENTI ED ONERI STRAORDINARI	1.013.523,33	379.384,43	634.138,90
IMPOSTE	155.746,16	144.375,42	11.370,74
RISULTATO DELL'ESERCIZIO	1.824.723,04	1.045.559,69	779.163,35

In merito al risultato economico conseguito nel 2022 di € 1.824.723,04 rispetto all'esercizio 2021 di € 1.045.559,69, l'incremento è dovuto in massima parte alla gestione straordinaria (diminuzione Fondo crediti dubbia esigibilità e diminuzione di altri accantonamenti).

Piano Nazionale di Ripresa e Resilienza (PNRR) e Piano nazionale degli investimenti complementari (PNC)

L'Organo di revisione ha verificato che l'Ente **ha** correttamente contabilizzato le risorse PNRR-PNC in base alle indicazioni di cui alla FAQ n.48 di Arconet nonché **ha** correttamente perimetrato i capitoli di entrata e di spesa secondo le indicazioni del D.M. MEF 11 ottobre 2021.

In particolare, al 31.12.2022, risulta quanto segue:

<p>L'Ente è stato assegnatario in riferimento all'avviso pubblico/bando</p> <p>Ente erogante: MINISTERO DELL'INTERNO</p> <p>NUOVI SPOGLIATOI DI SALVATERRA (Fondi del ministero confluiti nel PNRR)</p> <p>Responsabile del progetto: Arch. Salvatore D'Amico</p>	1			
	<i>Missione M5. Inclusione e coesione</i>			
	<i>Componente M5.C2. Infrastrutture sociali, famiglie, comunità e terzo settore</i>			
	<i>Intervento M5.C2.I2 Investimenti in progetti di rigenerazione urbana, volti a ridurre situazioni di emarginazione e degrado sociale</i>			
	<i>In modalità singola</i>		SI'	
	<i>in partnership</i>		NO	
	<i>Importo finanziamento PNRR Piano Nazionale di Ripresa e Resilienza:</i>		€ 500.000,00	
	<i>Importo finanziamento % PNC Piano Nazionale Complementare</i>		0	
	<i>Importo finanziamento a carico del Comune</i>		€ 259.000,00	
	<i>Scadenza</i>		<i>termine lavori entro il 31.03.2026</i>	
	<i>CUP</i>		<i>I51B21000980004</i>	
<i>CIG GARA AFFIDAMENTO:</i>		<i>9493850CDA – Procedura di gara demandata alla Cuc dell'Unione Tresinaro Secchia con determina n. 542 del 17.11.2022 – Gara deserta. Nuova procedura in corso.</i>		
L'Ente in riferimento alla concessione contributo/finanziamento o ha posto in essere tutti i compiti come soggetto attuatore?	1. <i>ai fini della tracciabilità delle operazioni, ha tenuto una apposita codificazione contabile per l'utilizzo delle risorse PNRR, sulla base delle indicazioni del MEF?</i>	2. <i>ha dato avvio ai lavori in riferimento al cronoprogramma indicato dal Ministero?</i>	3. <i>Nel caso in cui ha dato avvio ai progetti, i contratti e i provvedimenti di spesa adottati, sono stati sottoposti ai controlli ordinari di legalità e ai controlli amministrativo-contabili?</i>	4. <i>ha adottato tutte le misure necessarie a prevenire, individuare e correggere le irregolarità, le frodi, i conflitti di interesse e ad evitare il rischio del doppio finanziamento pubblico degli interventi, nonché le misure correttive volte a ripristinare la legittimità dell'azione amministrativa e delle spese riferibili all'attuazione dei progetti?</i>
SI', alla data odierna	SI	ND	ND	SI

<p>L'Ente è stato assegnatario in riferimento all'avviso pubblico/bando</p> <p>Ente erogante: MINISTERO DELLA CULTURA</p> <p>NUOVO IMPIANTO ILLUMINANTE PRESSO CENTRO CULTURALE E TEATRO</p> <p>Responsabile del progetto: Arch. Salvatore D'Amico</p>	2	
	Missione M1. Digitalizzazione, innovazione, competitività e cultura	
	Componente M1.C3. - Turismo e Cultura 4.0	
	Intervento M1.C3.I1.3 Migliorare l'efficienza energetica nei cinema, nei teatri e nei musei	
	In modalità singola	SI'
	in partnership	NO
	Importo finanziamento PNRR Piano Nazionale di Ripresa e Resilienza:	€ 86.995,52
	Importo finanziamento % PNC Piano Nazionale Complementare	0
	Importo finanziamento a carico del Comune	€ 21.748,88
	Scadenza	entro 30 giorni dalla data di consegna dei lavori e comunque entro il 31.12.2025
CUP	I54J22000060001	
CIG GARA AFFIDAMENTO:	CIG GARA AFFIDAMENTO: ANCORA DA ACQUISIRE. Predisposizione bando di gara in corso (a cura del Comune).	

L'Ente in riferimento alla concessione contributo/finanziamento ha posto in essere tutti i compiti come soggetto attuatore?	1. ai fini della tracciabilità delle operazioni, ha tenuto una apposita codificazione contabile per l'utilizzo delle risorse PNRR, sulla base delle indicazioni del MEF?	2. ha dato avvio ai lavori in riferimento al cronoprogramma indicato dal Ministero?	3. Nel caso in cui ha dato avvio ai progetti, i contratti e i provvedimenti di spesa adottati, sono stati sottoposti ai controlli ordinari di legalità e ai controlli amministrativo-contabili?	4. ha adottato tutte le misure necessarie a prevenire, individuare e correggere le irregolarità, le frodi, i conflitti di interesse e ad evitare il rischio del doppio finanziamento pubblico degli interventi, nonché le misure correttive volte a ripristinare la legittimità dell'azione amministrativa e delle spese riferibili all'attuazione dei progetti?
SI', alla data odierna	SI	ND	ND	SI

<p>L'Ente è stato assegnatario in riferimento all'avviso pubblico/bando</p> <p>Ente erogante: MINISTERO DELL'INTERNO</p>	3	
	Missione M2. Rivoluzione Verde e Transizione Ecologica	
	Componente M2.C4. - Tutela del territorio e della risorsa idrica	
	Intervento M2.C4.I2.2 Prevenire e contrastare gli effetti dei cambiamenti climatici sui fenomeni di dissesto idrogeologico e sulla vulnerabilità del territorio	
	In modalità singola	NO
	in partnership	SI' - CAPOFILA COMUNE DI SASSUOLO
Importo finanziamento PNRR Piano Nazionale di	€ 2.500.000,00 (quota	

PONTE VEGGIA (Fondi del ministero confluiti nel PNRR) Responsabile del progetto: Arch. Salvatore D'Amico	Ripresa e Resilienza:			Casalgrande)
	Importo finanziamento % PNC Piano Nazionale Complementare			0
	Importo finanziamento a carico del Comune			€ 150.000,00
	Scadenza			collaudo entro il 31.12.2026
	CUP			I57H19002580005
	CIG GARA AFFIDAMENTO:			ANCORA DA ACQUISIRE. Procedura di gara non ancora predisposta
L'Ente in riferimento alla concessione contributo/finanziamento ha posto in essere tutti i compiti come soggetto attuatore?	1. ai fini della tracciabilità delle operazioni, ha tenuto una apposita codificazione contabile per l'utilizzo delle risorse PNRR, sulla base delle indicazioni del MEF?	2. ha dato avvio ai lavori in riferimento al cronoprogramma indicato dal Ministero?	3. Nel caso in cui ha dato avvio ai progetti, i contratti e i provvedimenti di spesa adottati, sono stati sottoposti ai controlli ordinari di legalità e ai controlli amministrativo-contabili?	4. ha adottato tutte le misure necessarie a prevenire, individuare e correggere le irregolarità, le frodi, i conflitti di interesse e ad evitare il rischio del doppio finanziamento pubblico degli interventi, nonché le misure correttive volte a ripristinare la legittimità dell'azione amministrativa e delle spese riferibili all'attuazione dei progetti?
SI', alla data odierna	SI	ND	ND	SI

L'Ente è stato assegnatario in riferimento all'avviso pubblico/bando Ente erogante: MINISTERO PER LA TRANSIZIONE TECNOLOGICA E L'INNOVAZIONE DIGITALE Servizi e Cittadinanza digitale Rendicontazione lump sum (contributo erogato a rendicontazione) Responsabile del progetto: Sia (Servizio informatico associato) e Dott.ssa Jessica Curti per Casalgrande	4	
	Missione M1. Digitalizzazione, innovazione, competitività e cultura	
	Componente M1.C1. -Digitalizzazione, innovazione e sicurezza nella PA	
	Intervento M.1C1.I1.4.1 Servizi digitali e esperienza dei cittadini	
	In modalità singola	NO
	in partnership	SI' – UNIONE TRESINARO-SECCHIA PER CONFERIMENTO DELLA FUNZIONE
	Importo finanziamento PNRR Piano Nazionale di Ripresa e Resilienza:	€ 155.234,00 (quota Casalgrande)
	Importo finanziamento % PNC Piano Nazionale Complementare	0
	Importo finanziamento a carico del Comune	0
	Scadenza	realizzazione progetto entro 360 giorni dalla contrattualizzazione col fornitore del servizio
CUP	I51F22000430006	
CIG GARA AFFIDAMENTO:	CIG GARA AFFIDAMENTO: ANCORA DA ACQUISIRE. Procedura in corso curate dal servizio informatico associato	

					dell'Unione Tresinaro-Secchia per conto di tutti i comuni dell'Unione
L'Ente in riferimento alla concessione contributo/finanziamento ha posto in essere tutti i compiti come soggetto attuatore?	1. <i>ai fini della tracciabilità delle operazioni, ha tenuto una apposita codificazione contabile per l'utilizzo delle risorse PNRR, sulla base delle indicazioni del MEF?</i>	2. <i>ha dato avvio ai lavori in riferimento al cronoprogramma indicato dal Ministero?</i>	3. <i>Nel caso in cui ha dato avvio ai progetti, i contratti e i provvedimenti di spesa adottati, sono stati sottoposti ai controlli ordinari di legalità e ai controlli amministrativo-contabili?</i>	4. <i>ha adottato tutte le misure necessarie a prevenire, individuare e correggere le irregolarità, le frodi, i conflitti di interesse e ad evitare il rischio del doppio finanziamento pubblico degli interventi, nonché le misure correttive volte a ripristinare la legittimità dell'azione amministrativa e delle spese riferibili all'attuazione dei progetti?</i>	
SI', alla data odierna	SI	ND	ND	SI	

L'Organo di revisione ha verificato che l'Ente **non si è avvalso** delle deroghe assunzionali a tempo determinato per il PNRR.

RELAZIONE DELLA GIUNTA AL RENDICONTO

L'Organo di revisione prende atto che l'Ente ha predisposto la relazione della giunta in aderenza a quanto previsto dall'art. 231 del TUEL, secondo le modalità previste dall'art.11, comma 6 del d.lgs.118/2011 e dal punto 13.1 del principio contabile all.4/1 e che la relazione è composta da

- a) il conto del bilancio relativo alla gestione finanziaria e i relativi riepiloghi,
- b) il quadro generale riassuntivo,
- c) la verifica degli equilibri,
- d) il conto economico,
- e) lo stato patrimoniale.

Nella relazione **sono** illustrati, i criteri di valutazione utilizzati, la gestione dell'ente nonché i fatti di rilievo verificatisi dopo la chiusura dell'esercizio.

CONCLUSIONI

Tenuto conto di tutto quanto esposto, rilevato e proposto si attesta la corrispondenza del rendiconto alle risultanze della gestione e si esprime giudizio positivo per l'approvazione del rendiconto dell'esercizio finanziario 2022 anche alla luce del prudentiale accantonamento al fondo per le passività potenziali, in ragione soprattutto dell'ammontare dei finanziamenti Pnrr e dell'andamento degli aumenti energetici.

L'ORGANO DI REVISIONE

DOTT.SSA TIZIANA BALDRATI

(Sottoscritto digitalmente ai sensi dell'art. 21 D.L.gs n 82/2005 e s.m.i.)

DOTT. SERGIO TORRONI

(Sottoscritto digitalmente ai sensi dell'art. 21 D.L.gs n 82/2005 e s.m.i.)

DOTT. GUIDO CARBONARO

(Sottoscritto digitalmente ai sensi dell'art. 21 D.L.gs n 82/2005 e s.m.i.)

COMUNE DI CASALGRANDE

Provincia di REGGIO EMILIA

Relazione dell'organo di revisione

- *sulla proposta di
deliberazione consiliare del
rendiconto della gestione*
- *sullo schema di rendiconto*

Anno 2022

L'ORGANO DI REVISIONE

DOTT.SSA TIZIANA BALDRATI

DOTT.SERGIO TORRONI

DOTT.GUIDO CARBONARO

Comune di CASALGRANDE

Organo di revisione

Verbale n. 7 del 05.04.2023

RELAZIONE SUL RENDICONTO 2022

L'Organo di revisione ha esaminato lo schema di rendiconto dell'esercizio finanziario per l'anno 2022, unitamente agli allegati di legge, e la proposta di deliberazione consiliare del rendiconto della gestione 2022 operando ai sensi e nel rispetto:

- del d.lgs. 18 agosto 2000, n. 267 «Testo unico delle leggi sull'ordinamento degli enti locali»;
- del d.lgs. 23 giugno 2011 n.118 e dei principi contabili 4/2 e 4/3;
- degli schemi di rendiconto di cui all'allegato 10 al d.lgs.118/2011;
- dello statuto comunale e del regolamento di contabilità;
- dei principi di vigilanza e controllo dell'organo di revisione degli enti locali approvati dal Consiglio nazionale dei dottori commercialisti ed esperti contabili;

presenta

l'allegata relazione sulla proposta di deliberazione consiliare del rendiconto della gestione e sullo schema di rendiconto per l'esercizio finanziario 2022 del Comune di Casalgrande che forma parte integrante e sostanziale del presente verbale.

2

li 05.04.2023

L'Organo di revisione

DOTT.SSA TIZIANA BALDRATI

DOTT.SERGIO TORRONI

DOTT.GUIDO CARBONARO

Sommario

INTRODUZIONE	4
<i>Verifiche preliminari</i>	5
CONTO DEL BILANCIO	6
<i>Il risultato di amministrazione</i>	6
<i>Evoluzione del Fondo pluriennale vincolato (FPV) nel corso dell'esercizio 2022</i>	8
<i>Gestione Finanziaria</i>	12
<i>Analisi degli accantonamenti</i>	15
<i>Analisi delle entrate e delle spese</i>	16
ANALISI INDEBITAMENTO E GESTIONE DEL DEBITO	21
EFFETTI SULLA GESTIONE FINANZIARIA 2022 CONNESSI ALL'EMERGENZA SANITARIA ED ENERGETICA	24
RAPPORTI CON ORGANISMI PARTECIPATI	26
CONTABILITA' ECONOMICO-PATRIMONIALE	27
<i>Piano Nazionale di Ripresa e Resilienza (PNRR) e Piano nazionale degli investimenti complementari (PNC)</i>	30
RELAZIONE DELLA GIUNTA AL RENDICONTO	34
CONCLUSIONI	34

INTRODUZIONE

I sottoscritti Dott.ssa Tiziana Baldrati, Dott. Sergio Torroni (collegato in videoconferenza) e Dott. Guido Carbonaro, revisori nominati con delibera dell'organo consiliare n. 68 del 30/09/2021;

- ◆ ricevuta in data 31.03.2023 la proposta di delibera consiliare e lo schema del rendiconto per l'esercizio 2022, approvati con delibera della giunta comunale n. 39 del 30.03.2023, completi dei seguenti documenti obbligatori ai sensi del Decreto Legislativo 18 agosto 2000, n. 267 (Testo unico delle leggi sull'ordinamento degli enti locali – di seguito TUEL):

- a) Conto del bilancio;
- b) Conto economico ;
- c) Stato patrimoniale ;

e corredati dagli allegati disposti dalla legge e necessari per il controllo.

- ◆ visto il bilancio di previsione degli esercizi 2023-2025 con le relative delibere di variazione
- ◆ viste le disposizioni della parte II – ordinamento finanziario e contabile del TUEL;
- ◆ visto in particolare l'articolo 239, comma 1 lettera d) del TUEL;
- ◆ visto il d.lgs. 118/2011;
- ◆ visti i principi contabili applicabili agli enti locali;
- ◆ visto il regolamento di contabilità approvato con delibera dell'organo consiliare n. 71 del 21.12.2017;

TENUTO CONTO CHE

- ◆ durante l'esercizio le funzioni sono state svolte in ottemperanza alle competenze contenute nell'art. 239 del TUEL avvalendosi anche di tecniche motivate di campionamento;
- ◆ il controllo contabile è stato svolto in assoluta indipendenza soggettiva ed oggettiva nei confronti delle persone che determinano gli atti e le operazioni dell'ente;
- ◆ si è provveduto a verificare la regolarità ed i presupposti delle variazioni di bilancio approvate nel corso 2022 dell'esercizio dalla Giunta, dal responsabile del servizio finanziario e dai responsabili di servizio, anche nel corso dell'esercizio provvisorio;

In particolare, ai sensi art. 239 comma 1 lett. b) 2), è stata verificata l'esistenza dei presupposti relativamente le seguenti variazioni di bilancio:

	Anno 2022
Variazioni di bilancio totali	n. 15
di cui variazioni di Consiglio	6
di cui variazioni di Giunta con i poteri del consiglio a ratifica ex art. 175 c. 4 Tuel	4
di cui variazioni di giunta con i poteri attribuiti dall'art. 2, c. 3, DL 154/2021	0
di cui variazioni di Giunta con i poteri propri ex art. 166 Tuel	0
di cui variazioni di Giunta con i poteri propri ex art. 175 c. 5 bis Tuel	5

- ◆ le funzioni richiamate ed i relativi pareri espressi dall'Organo di revisione (qualora dovuti) risultano dettagliatamente riportati nella documentazione a supporto dell'attività di vigilanza svolta;

RIPORTANO

i risultati dell'analisi e le attestazioni sul rendiconto per l'esercizio 2022.

Verifiche preliminari

L'Ente registra una popolazione al 01.01.2022, ai sensi dell'art.156, comma 2, del Tuel, di n. 18.991 abitanti.

L'Ente **non è in dissesto**;

L'Organo di revisione precisa che:

- l'Ente **non è istituito** a seguito di processo di unione;
- l'Ente **non è istituito** a seguito di processo di fusione per incorporazione;
- l'Ente partecipa all'Unione dei Comuni Tresinaro-Secchia;

L'Organo di revisione, nel corso del 2022, **non ha rilevato** gravi irregolarità contabili o gravi anomalie gestionali e/o suggerito misure correttive non adottate dall'Ente.

L'Organo di revisione ha verificato che:

- l'Ente **risulta** essere correttamente adempiente rispetto agli adempimenti richiesti dalla BDAP;
- l'Ente **ha** provveduto al caricamento dei dati del rendiconto 2022 in BDAP attraverso la modalità *"approvato dalla Giunta"*;
- l'Ente **ha** dato attuazione all'obbligo di pubblicazione sul sito dell'amministrazione di tutti i rilievi mossi dalla Corte dei conti in sede di controllo, nonché dei rilievi non recepiti degli organi di controllo interno e degli organi di revisione amministrativa e contabile, ai sensi dell'art. 31, d.lgs. n. 33/2013;
- nel corso dell'esercizio 2022, in ordine all'eventuale utilizzo dell'avanzo di amministrazione in sede di applicazione dell'avanzo libero, l'Ente non si trovasse in una delle situazioni previste dagli artt.195 e 222 del TUEL (utilizzo di entrate a destinazione specifica e anticipazioni di tesoreria), come stabilito dal comma 3-bis, dell'art. 187 dello stesso Testo unico;
- nel caso di applicazione nel corso del 2022 dell'avanzo vincolato presunto **sono state** rispettate le condizioni di cui all'art.187, comma 3, 3-quater, 3-quinquies, 3-sexies del TUEL e al punto 8.11 (del principio contabile applicato allegato 4.2 del d.lgs. n. 118/2011);
- l'Ente **ha** in essere operazioni di partenariato pubblico-privato, come definite dal d.lgs. n. 50/2016, relativo al Project financing per la gestione dei cimiteri;
- nel corso dell'esercizio 2022, **non sono state** effettuate segnalazioni ai sensi dell'art.153, comma 6, del TUEL per il costituirsi di situazioni, non compensabili da maggiori entrate o minori spese, tali da pregiudicare gli equilibri del bilancio;
- in attuazione dell'articoli 226 e 233 del Tuel gli agenti contabili, hanno reso i conti della loro gestione, entro il 31 gennaio 2023, allegando i documenti di cui al secondo comma del citato art. 233 e i conti resi hanno ottenuto il visto di conformità del conto alle scritture contabili dell'Ente;
- **è stato reso** il rendiconto dei contributi straordinari nei termini perentori e con le modalità di cui all'art. 158 Tuel;
- dai dati risultanti dalla tabella dei parametri di deficitarietà strutturale allegata al rendiconto emerge che l'Ente non è da considerarsi strutturalmente deficitario.

CONTO DEL BILANCIO

Il risultato di amministrazione

L'Organo di revisione ha verificato e attesta che:

- a) Il risultato di amministrazione dell'esercizio 2022, presenta un **avanzo** di Euro 13.600.540,66, come risulta dai seguenti elementi:

PROSPETTO DIMOSTRATIVO DEL RISULTATO DI AMMINISTRAZIONE				
		GESTIONE		
		RESIDUI	COMPETENZA	TOTALE
Fondo cassa al 1° gennaio				8.267.824,78
RISCOSSIONI	(+)	0,00	0,00	20.350.252,66
PAGAMENTI	(-)	0,00	0,00	21.021.107,20
SALDO DI CASSA AL 31 DICEMBRE	(=)			7.596.970,24
PAGAMENTI per azioni esecutive non regolarizzate al 31 dicembre	(-)			0,00
FONDO DI CASSA AL 31 DICEMBRE	(=)			7.596.970,24
RESIDUI ATTIVI	(+)	0,00	0,00	12.556.664,86
<i>di cui derivanti da accertamenti di tributi effettuati sulla base della stima del dipartimento delle finanze</i>				<i>0,00</i>
RESIDUI PASSIVI	(-)	0,00	0,00	4.254.467,81
FONDO PLURIENNALE VINCOLATO PER SPESE CORRENTI ⁽¹⁾	(-)			177.575,21
FONDO PLURIENNALE VINCOLATO PER SPESE IN CONTO CAPITALE ⁽¹⁾	(-)			2.121.051,42
RISULTATO DI AMMINISTRAZIONE AL 31 DICEMBRE 2022 (A)⁽²⁾	(=)			13.600.540,66

- b) Il risultato di amministrazione nell'ultimo triennio ha avuto la seguente evoluzione:

	2020	2021	2022
Risultato d'amministrazione (A)	11.064.936,70	11.017.396,82	13.600.540,66
<i>composizione del risultato di amministrazione:</i>			
Parte accantonata (B)	3.730.498,77	4.833.030,94	5.079.201,54
Parte vincolata (C)	3.014.161,17	3.391.487,63	5.273.148,21
Parte destinata agli investimenti (D)	208.737,19	80.237,31	208.362,79
Parte disponibile (E= A-B-C-D)	4.111.539,57	2.712.640,94	3.039.828,12

L'Organo di revisione ha verificato che alla chiusura dell'esercizio le entrate esigibili che hanno finanziato spese di investimento per le quali, sulla base del principio contabile applicato di cui all'All.4/2 al D. Lgs.118/2011 e s.m.i., non è stato costituito il F.P.V., sono confluite nella corrispondente quota del risultato di amministrazione:

- vincolato;
- destinato ad investimenti;

a seconda della fonte di finanziamento.

L'Organo di revisione ha verificato che l'Ente **ha** vincolato le eventuali risorse da restituire allo Stato per la mancato corresponsione degli aumenti riferiti alle indennità degli amministratori.

Utilizzo nell'esercizio 2022 delle risorse del risultato d'amministrazione dell'esercizio 2021

Utilizzo delle risorse del risultato d'amministrazione dell'esercizio n-1										
Valori e Modalità di utilizzo del risultato di amministrazione anno n-1	Totali	Parte disponibile	Parte accantonata			Parte vincolata				Parte destinata agli investimenti
			FCDE	Fondo passività potenziali	Altri Fondi	Ex lege	Trasfer.	mutuo	ente	
Copertura dei debiti fuori bilancio	0,00	0,00								
Salvaguardia equilibri di bilancio	0,00	0,00								
Finanziamento spese di investimento	530.591,38	530.591,38								
Finanziamento di spese correnti non permanenti	15.000,00	15.000,00								
Estinzione anticipata dei prestiti	0,00	0,00								
Altra modalità di utilizzo	0,00	0,00								
Utilizzo parte accantonata	358.104,63		0,00	0,00	358.104,63					
Utilizzo parte vincolata	1.983.253,20					506.421,57	1.097.738,05	0,00	379.093,58	
Utilizzo parte destinata agli investimenti	80.237,31									80.237,31
Valore delle parti non utilizzate	8.050.210,30	2.167.049,56	4.056.559,31	150.000,00	268.367,00	679.594,33	569.656,71	0,00	158.983,39	0,00
Valore monetario della parte	11.017.396,82	2.712.640,94	4.056.559,31	150.000,00	626.471,63	1.186.015,90	1.667.394,76	0,00	538.076,97	80.237,31

Somma del valore delle parti non utilizzate=Valore del risultato d'amministrazione dell' anno n-1 al termine dell'esercizio n:

L'Organo di revisione ha verificato il rispetto delle finalità indicate in ordine di priorità dall'art. 187 co.2 Tuel oltreché da quanto previsto dall'art.187 co. 3-bis Tuel e dal principio contabile punto 3.3 circa la verifica di congruità del fondo crediti dubbia esigibilità.

Conciliazione tra risultato della gestione di competenza e il risultato di amministrazione

Il risultato della gestione di competenza si concilia con quello di amministrazione, come risulta dai seguenti elementi:

RISCONTRO RISULTATI DELLA GESTIONE	
Gestione di competenza	2022
SALDO GESTIONE COMPETENZA	458.496,92
Fondo pluriennale vincolato iscritto in entrata	3.737.197,94
Fondo pluriennale vincolato di spesa	2.298.626,63
SALDO FPV	1.438.571,31
Gestione dei residui	
Maggiori residui attivi riaccertati (+)	482.964,50
Minori residui attivi riaccertati (-)	96.237,26
Minori residui passivi riaccertati (+)	299.348,37
SALDO GESTIONE RESIDUI	686.075,61
Riepilogo	
SALDO GESTIONE COMPETENZA	458.496,92
SALDO FPV	1.438.571,31
SALDO GESTIONE RESIDUI	686.075,61
AVANZO ESERCIZI PRECEDENTI APPLICATO	2.967.186,52
AVANZO ESERCIZI PRECEDENTI NON APPLICATO	8.050.210,30
RISULTATO DI AMMINISTRAZIONE AL 31/12/2022	13.600.540,66

La gestione della parte corrente, distinta dalla parte in conto capitale, integrata con l'applicazione a bilancio dell'avanzo derivante dagli esercizi precedenti, presenta per l'anno 2022 la seguente situazione:

01) RISULTATO DI COMPETENZA DI PARTE CORRENTE		1.882.702,65
- Risorse accantonate di parte corrente stanziare nel bilancio dell'esercizio N	(-)	653.625,03
- Risorse vincolate di parte corrente nel bilancio	(-)	428.673,54
02) EQUILIBRIO DI BILANCIO DI PARTE CORRENTE		800.404,08
- Variazione accantonamenti di parte corrente effettuata in sede di rendiconto'(+)/(-)	(-)	-294.972,17
03) EQUILIBRIO COMPLESSIVO DI PARTE CORRENTE		1.095.376,25
Z1) RISULTATO DI COMPETENZA IN C/CAPITALE		2.981.552,10
Z/1) Risorse accantonate in c/capitale stanziare nel bilancio dell'esercizio N	(-)	0,00
- Risorse vincolate in c/capitale nel bilancio	(-)	2.887.418,97
Z/2) EQUILIBRIO DI BILANCIO IN C/CAPITALE		94.133,13
- Variazione accantonamenti in c/capitale effettuata in sede di rendiconto'(+)/(-)	(-)	0,00
Z3) EQUILIBRIO COMPLESSIVO IN CAPITALE		94.133,13
SALDO PARTITE FINANZIARIE		0,00
W1) RISULTATO DI COMPETENZA		4.864.254,75
Risorse accantonate stanziare nel bilancio dell'esercizio N		653.625,03
Risorse vincolate nel bilancio		3.316.092,51
W2/EQUILIBRIO DI BILANCIO		894.537,21
Variazione accantonamenti effettuata in sede di rendiconto		-294.972,17
W3/EQUILIBRIO COMPLESSIVO		1.189.509,38

L'Organo di revisione ha verificato che l'Ente **ha** conseguito un risultato di competenza dell'esercizio non negativo, nel rispetto delle disposizioni di cui ai commi 820 e 821 del citato art. 1 della L. 145/2018 in applicazione di quanto previsto dalla Circolare MEF RGS n° 3/2019 del 14 febbraio 2019.

Come desumibile dal prospetto della verifica degli equilibri allegato al rendiconto di gestione (allegato 10 del decreto legislativo 23 giugno 2011, n. 118), come modificato dal DM 1.08.2019 e dal Dm 7.9.2020, gli esiti sono stati i seguenti:

- W1 (Risultato di competenza): € 4.864.254,75
- W2 (equilibrio di bilancio): € 894.537,21
- W3 (equilibrio complessivo): € 1.189.509,38.

Evoluzione del Fondo pluriennale vincolato (FPV) nel corso dell'esercizio 2022

L'Organo di revisione, in sede di riaccertamento dei residui, ha verificato con la tecnica del campionamento:

- a) la fonte di finanziamento del FPV di parte corrente e di parte capitale;
- b) la sussistenza dell'accertamento di entrata relativo a obbligazioni attive scadute ed esigibili che contribuiscono alla formazione del FPV;
- c) la costituzione del FPV in presenza di obbligazioni giuridiche passive perfezionate;
- d) la corretta applicazione dell'art.183, comma 3 del TUEL in ordine al FPV riferito ai lavori pubblici

La composizione del FPV finale 31/12/2022 è la seguente:

FPV	01/01/2022	31/12/2022
FPV di parte corrente	202.529,64	177.575,21
FPV di parte capitale	3.534.668,30	2.121.051,42
FPV per partite finanziarie	0,00	0,00

Relazione dell'Organo di Revisione – Rendiconto 2022

L'alimentazione del Fondo Pluriennale Vincolato di parte corrente è la seguente:

	2020	2021	2022
Fondo pluriennale vincolato corrente accantonato al 31.12	325.727,50	202.529,64	177.575,21
- di cui FPV alimentato da entrate vincolate accertate in c/competenza	69.266,89	0	0
- di cui FPV alimentato da entrate libere accertate in c/competenza per finanziare i soli casi ammessi dal principio contabile *	197.886,48	202.529,64	169.485,01
- di cui FPV alimentato da entrate libere accertate in c/competenza per finanziare i casi di cui al punto 5.4a del principio contabile 4/2**	0	0	0
- di cui FPV alimentato da entrate vincolate accertate in anni precedenti	0	0	0
- di cui FPV alimentato da trasferimenti e contributi per eventi sismici	0	0	0
- di cui FPV alimentato da entrate libere accertate in anni precedenti per finanziare i soli casi ammessi dal principio contabile	58.574,13	0,00	8.090,20
- di cui FPV da riaccertamento straordinario	0	0	0

Il FPV in spesa c/capitale è **stato attivato** in presenza di entrambe le seguenti condizioni: entrata esigibile e tipologia di spesa rientrante nelle ipotesi di cui al punto 5.4 del principio applicato della contabilità finanziaria.

L'alimentazione del Fondo Pluriennale Vincolato di parte capitale è la seguente:

	2020	2021	2022
Fondo pluriennale vincolato c/capitale accantonato al 31.12	2.335.645,31	3.534.668,30	2.121.051,42
- di cui FPV alimentato da entrate vincolate e destinate investimenti accertate in c/competenza	1.472.585,78	1.834.197,71	1.245.493,33
- di cui FPV alimentato da entrate vincolate e destinate investimenti accertate in anni precedenti	863.059,53	1.700.470,59	875.558,09
- di cui FPV da riaccertamento straordinario	0	0	0

In sede di rendiconto 2022 il FPV è stato attivato per le seguenti tipologie di spese correnti: Salario accessorio e premiante: Euro 177.575,21.

Analisi della gestione dei residui

L'Ente **ha provveduto** al riaccertamento ordinario dei residui attivi e passivi al 31/12/2022 come previsto dall'art. 228 del TUEL con atto G.C. n. 32 del 16.03.2023 munito del parere dell'Organo di revisione.

L'Organo di revisione ha verificato:

- il rispetto dei principi e dei criteri di determinazione dei residui attivi e passivi disposti dagli articoli 179, 182, 189 e 190 del TUEL;
- la corretta conservazione, in sede di rendiconto, tra i residui passivi, sia delle spese liquidate sia di quelle liquidabili ai sensi dell'art. 3, comma 4, del d.lgs. n. 118/2011 e del punto 6 del principio contabile applicato della contabilità finanziaria;

Nelle scritture contabili dell'Ente **persistono** residui passivi provenienti dal 2019 e da esercizi precedenti.

La gestione dei residui di esercizi precedenti a seguito del riaccertamento ordinario deliberato con atto G.C. n. 32 del 16.03.2023 ha comportato le seguenti variazioni:

	Iniziali	Riscossi	Residui finali	Variazioni
Residui attivi	11.171.206,54	5.059.480,89	6.498.452,89	386.727,24
Residui passivi	4.684.436,56	3.240.633,15	1.144.455,04	-299.348,37

I minori residui attivi e passivi derivanti dall'operazione di riaccertamento discendono da:

	Insussistenze dei residui attivi	Insussistenze ed economie dei residui passivi
Gestione corrente non vincolata	89.455,62	166.423,66
Gestione corrente vincolata	0,00	0,00
Gestione in conto capitale vincolata	0,00	103.997,06
Gestione in conto capitale non vincolata	0,00	22.051,28
Gestione servizi c/terzi	6.781,64	6.876,37
MINORI RESIDUI	96.237,26	299.348,37

L'Organo di revisione ha verificato che i crediti riconosciuti formalmente come assolutamente inesigibili o insussistenti per l'avvenuta legale estinzione (prescrizione) o per indebitato o erroneo accertamento del credito sono stati definitivamente eliminati dalle scritture e dai documenti di bilancio.

L'Organo di revisione ha verificato che il riconoscimento formale dell'assoluta inesigibilità o insussistenza è **stato** adeguatamente motivato.

L'Organo di revisione ha verificato conseguentemente che è stato adeguatamente ridotto il FCDE.

L'Organo di revisione ha verificato che il riaccertamento dei residui attivi è **stato effettuato** dai singoli responsabili delle relative entrate, motivando le ragioni del loro mantenimento o dell'eventuale cancellazione parziale o totale.

L'Organo di revisione ha verificato l'anzianità dei residui attivi e passivi come da tabella seguente:

Residui attivi

	Es.prec.	2019	2020	2021	2022	Totale
Titolo 1	1.927.481,02	458.142,29	416.862,69	775.208,21	2.359.433,12	5.937.127,33
Titolo 2		5.473,97	13.321,00	14.125,50	539.873,54	572.794,01
Titolo 3	155.443,43	19.304,79	12.603,49	84.132,03	342.153,38	613.637,12
Titolo 4	406.222,09	0,00	202.524,65	1.997.594,95	2.808.309,94	5.414.651,63

Titolo 5		0,00	0,00	0,00	0,00	0,00
Titolo 6		0,00	0,00	0,00	0,00	0,00
Titolo 7		0,00	0,00	0,00	0,00	0,00
Titolo 9		7.260,75	1.828,83	923,20	8.441,99	18.454,77
Totale	2.489.146,54	490.181,80	647.140,66	2.871.983,89	6.058.211,97	12.556.664,86

Residui passivi

	Es.prec.	2019	2020	2021	2022	Totale
Titolo 1	167.116,49	44.633,84	135.565,01	468.753,67	1.884.695,44	2.700.764,45
Titolo 2	1.453,14	9.706,42	6.416,17	280.335,63	974.506,45	1.272.417,81
Titolo 3	0,00	0,00	0,00	0,00	0,00	0,00
Titolo 4	0,00	0,00	0,00	0,00	0,00	0,00
Titolo 5	0,00	0,00	0,00	0,00	0,00	0,00
Titolo 7	4.868,00	16.195,22	2.523,44	6.888,01	250.810,88	281.285,55
Totale	173.437,63	70.535,48	144.504,62	755.977,31	3.110.012,77	4.254.467,81

Dall'analisi dell'andamento della riscossione in conto residui nell'ultimo quinquennio relativamente alle principali entrate risulta quanto segue:

Si sono esaminati i residui attivi risalenti alle annualità più vetuste. Per quanto riguarda i residui attivi riferiti agli anni 2016 e precedenti, gli stessi sono riferiti principalmente ad accertamenti tributari per cui sono in corso le procedure di riscossione coattiva/esecutiva. I residui attivi riferiti alle entrate extratributarie, per € 1.880,92, sono riferiti ai ruoli delle sanzioni al codice della strada comminate ante 2008 (anno del conferimento della funzione di P.M. in Unione), interamente accantonati nell'FCDE del risultato di amministrazione. Per quanto riguarda le entrate extratributarie dell'anno 2015, l'importo di € 76.294,56 dipende da ruoli coattivi che derivano dallo scioglimento dell'Istituzione Scolastica nel 2015. Si prende atto che l'Ente -prudenzialmente- intende (come ogni anno) costituire un FCDE di pari importo nel risultato di amministrazione. Il Collegio invita l'Ente a monitorare attentamente sia l'andamento delle riscossioni che la sussistenza dei requisiti di mantenimento del residuo. Per quanto riguarda la parte in Conto Capitale, la posta maggiormente significativa riferita all'anno 2017 -per € 373.062,09- si riferisce ad un trasferimento regionale per la realizzazione della Casa residenziale per anziani. E' in corso l'avvio della gestione, solo a seguito della quale si potrà richiedere il trasferimento del contributo alla Regione la quale, con comunicazione prot. n. 3840/2023, ha espressamente richiesto al Comune di Casalgrande conferma circa il mantenimento della somma assegnata a bilancio. Si precisa altresì che le riscossioni su residui attivi, aggiornate alla data del 05.04.2023, ammonta a: € 1.401.986,67. Si raccomanda all'Ente di tenere particolarmente monitorato l'andamento delle riscossioni dei residui attivi con anzianità superiore ai tre anni, con particolare riferimento ai residui relativi al recupero Imu e Tari, anche se coperti dall'accantonamento di un consistente fondo crediti dubbia esigibilità.

Residui attivi		Esercizi precedenti	2018	2019	2020	2021	2022	Totale residui conservati al 31.12.2022 ⁽¹⁾	FCDE al 31.12.2022
IMU/TASI	Residui iniziali	419.780,87	625.055,13	325.570,86	163.588,57	648.794,96	4.056.563,89	1.911.561,26	1.707.692,10
	Riscosso c/residui al 31.12	31.547,22	14.071,67	91.915,24	33.810,73	220.687,93	3.935.760,23		
	Percentuale di riscossione	7,52	2,25	28,23	20,67	34,02	97,02		
TARSU/TIA/TARI/TARES	Residui iniziali	522.440,98	252.856,36	183.310,07	321.199,09	1.886.428,39	3.089.402,51	2.336.999,99	1.451.087,68
	Riscosso c/residui al 31.12	62.397,94	20.407,42	25.607,73	34.115,24	1.546.397,61	2.229.711,47		
	Percentuale di riscossione	11,94	8,07	13,97	10,62	81,97	72,17		
Sanzioni per violazioni codice della strada	Residui iniziali	2.667,81	0,00	0,00	0,00	0,00	0,00	1.880,92	1.880,92
	Riscosso c/residui al 31.12	786,89	0,00	0,00	0,00	0,00	0,00		
	Percentuale di riscossione	29,50	0,00	0,00	0,00	0,00			
Fitti attivi e canoni patrimoniali	Residui iniziali	9.812,75	1.403,59	2.184,73	17.016,91	44.922,63	77.719,05	35.341,58	17.934,51
	Riscosso c/residui al 31.12	4.314,93	0,00	0,00	16.953,81	44.730,29	51.719,05		
	Percentuale di riscossione	43,97	0,00	0,00	99,63	99,57	66,55		
Proventi acquedotto	Residui iniziali	0,00	0,00	0,00	0,00	0,00	0,00	0,00	0,00
	Riscosso c/residui al 31.12	0,00	0,00	0,00	0,00	0,00	0,00		
	Percentuale di riscossione	0,00	0,00	0,00	0,00	0,00			
Proventi canoni depurazione	Residui iniziali	0,00	0,00	0,00	0,00	0,00	12.996,72	0,00	0,00
	Riscosso c/residui al 31.12	0,00	0,00	0,00	0,00	0,00	12.996,72		
	Percentuale di riscossione	0,00	0,00	0,00	0,00	0,00	100,00		

Servizi conto terzi e partite di giro

L'Organo di revisione ha provveduto ad accertare l'equivalenza tra gli accertamenti e gli impegni di spesa dei capitoli relativi ai servizi per conto terzi e risultano **essere** equivalenti.

Gestione Finanziaria

L'Organo di revisione, in riferimento alla gestione finanziaria, rileva e attesta quanto segue.

Fondo di cassa

Il fondo di cassa al 31/12/2022 risultante dal conto del Tesoriere **corrisponde** alle risultanze delle scritture contabili dell'Ente.

Fondo di cassa al 31 dicembre 2022 (da conto del Tesoriere)	7.596.970,24
Fondo di cassa al 31 dicembre 2022 (da scritture contabili)	7.596.970,24

Relazione dell'Organo di Revisione – Rendiconto 2022

Tutte le entrate, siano esse di natura tributaria o patrimoniale, affidate in gestione ai soggetti di cui all'art. 52, co. 5, lettera b), numeri 1), 2) e 4) del d.lgs. 15/12/1997 n. 446, sono affluite direttamente alla tesoreria dell'Ente nel corso del 2022 (art. 1, co. 786, legge di bilancio 2020).

Nell'ultimo triennio, l'andamento della consistenza del fondo di cassa finale è il seguente:

	2020	2021	2022
Fondo cassa complessivo al 31.12	10.022.620,38	8.267.824,78	7.596.970,24
<i>di cui cassa vincolata</i>	906.921,42	725.168,86	1.442.715,17

L'ente **ha provveduto** ad aggiornare correttamente la giacenza di cassa vincolata al 31/12/2022.

L'evoluzione della cassa vincolata nel triennio è rappresentata nella seguente tabella:

Consistenza cassa vincolata	+/-	2020	2021	2022
Consistenza di cassa effettiva all'1.1	+	725.858,46	906.921,42	949.057,38
Somme utilizzate in termini di cassa all'1.1	+	0,00	0,00	0,00
Fondi vincolati all'1.1	=	725.858,46	906.921,42	949.057,38
Incrementi per nuovi accrediti vincolati	+	272.516,71	68.336,66	507.946,29
Decrementi per pagamenti vincolati	-	91.453,75	26.200,70	14.288,50
Fondi vincolati al 31.12	=	906.921,42	949.057,38	1.442.715,17
Somme utilizzate in termini di cassa al 31.12	-	0,00	0,00	0,00
Consistenza di cassa effettiva al 31.12	=	906.921,42	949.057,38	1.442.715,17

In particolare, al 31/12/2022 risulta una giacenza di cassa vincolata per fondi PNRR-PNC pari ad € 500.000,00.

L'Organo di revisione ha verificato **l'esistenza** dell'equilibrio di cassa:

Riscossioni e pagamenti al 31.12.2022					
	+/-	Previsioni definitive**	Competenza	Residui	Totale
Fondo di cassa iniziale (A)		8.267.824,78			8.267.824,78
Entrate Titolo 1.00	+	18.204.081,76	8.895.180,05	3.713.961,93	12.609.141,98
di cui per estinzione anticipata di prestiti (*)		0,00	0,00	0,00	0,00
Entrate Titolo 2.00	+	1.970.062,39	882.098,36	391.036,95	1.273.135,31
di cui per estinzione anticipata di prestiti (*)		0,00	0,00	0,00	0,00
Entrate Titolo 3.00	+	2.995.383,85	1.774.457,67	306.423,55	2.080.881,22
di cui per estinzione anticipata di prestiti (*)		0,00	0,00	0,00	0,00
Entrate Titolo 4.02.06 - Contributi agli investimenti direttamente destinati al rimborso dei prestiti da aa.pp. (B1)	+	0,00	0,00	0,00	0,00
Totale Entrate B (B=Titoli 1.00, 2.00, 3.00, 4.02.06)	=	23.169.528,00	11.551.736,08	4.411.422,43	15.963.158,51
di cui per estinzione anticipata di prestiti (somma *)		0,00	0,00	0,00	0,00
Spese Titolo 1.00 - Spese correnti	+	19.076.735,28	12.316.984,17	2.037.104,52	14.354.088,69
Spese Titolo 2.04 - Altri trasferimenti in conto capitale	+	0,00	0,00	0,00	0,00
Spese Titolo 4.00 - Quote di capitale amm.to dei mutui e prestiti obbligazionari	+	202.094,50	202.093,93	0,00	202.093,93
di cui per estinzione anticipata di prestiti		0,00	0,00	0,00	0,00
di cui rimborso anticipazioni di liquidità (d.l. n. 35/2013 e ss. mm. e rifinanziamenti)		0,00	0,00	0,00	0,00
Totale Spese C (C=Titoli 1.00, 2.04, 4.00)	=	19.278.829,78	12.519.078,10	2.037.104,52	14.556.182,62
Differenza D (D=B-C)	=	3.890.698,22	-967.342,02	2.374.317,91	1.406.975,89
Altre poste differenziali, per eccezioni previste da norme di legge e dai principi contabili che hanno effetto sull'equilibrio					
Entrate di parte capitale destinate a spese correnti (E)	+	0,00	0,00	0,00	0,00
Entrate di parte corrente destinate a spese di investimento (F)	-	0,00	0,00	0,00	0,00
Entrate da accensione di prestiti destinate a estinzione anticipata di prestiti (G)	+	0,00	0,00	0,00	0,00
DIFFERENZA DI PARTE CORRENTE H (H=D+E-F+G)	=	3.890.698,22	-967.342,02	2.374.317,91	1.406.975,89
Entrate Titolo 4.00 - Entrate in conto capitale	+	8.040.500,94	1.280.893,63	610.732,17	1.891.625,80
Entrate Titolo 5.00 - Entrate da rid. attività finanziarie	+	0,00	0,00	0,00	0,00
Entrate Titolo 6.00 - Accensione prestiti	+	0,00	0,00	0,00	0,00
Entrate di parte corrente destinate a spese di investimento (F)	+	0,00	0,00	0,00	0,00
Totale Entrate Titoli 4.00+5.00+6.00 +F (I)	=	8.040.500,94	1.280.893,63	610.732,17	1.891.625,80
Entrate Titolo 4.02.06 - Contributi agli investimenti direttamente destinati al rimborso dei prestiti da amministrazioni pubbliche (B1)	+	0,00	0,00	0,00	0,00
Entrate Titolo 5.02 Riscoss. di crediti a breve termine	+	0,00	0,00	0,00	0,00
Entrate Titolo 5.03 Riscoss. di crediti a m/l termine	+	0,00	0,00	0,00	0,00
Entrate Titolo 5.04 per riduzione attività finanziarie	+	0,00	0,00	0,00	0,00
Totale Entrate per riscossione di crediti e altre entrate per riduzione di attività finanziarie L1 (L1=Titoli 5.02, 5.03, 5.04)	=	0,00	0,00	0,00	0,00
Totale Entrate per riscossione di crediti, contributi agli investimenti e altre entrate per riduzione di attività finanziarie (L=B1+L1)	=	0,00	0,00	0,00	0,00
Totale Entrate di parte capitale M (M=I-L)	=	8.040.500,94	1.280.893,63	610.732,17	1.891.625,80
Spese Titolo 2.00	+	11.004.549,70	3.045.622,78	891.270,80	3.936.893,58
Spese Titolo 3.01 per acquisizioni attività finanziarie	+	0,00	0,00	0,00	0,00
Totale Spese Titolo 2.00, 3.01 (N)	=	11.004.549,70	3.045.622,78	891.270,80	3.936.893,58
Spese Titolo 2.04 - Altri trasferimenti in c/capitale (O)	-	0,00	0,00	0,00	0,00
Totale spese di parte capitale P (P=N-O)	=	11.004.549,70	3.045.622,78	891.270,80	3.936.893,58
DIFFERENZA DI PARTE CAPITALE Q (Q=M-P-E-G)	=	-2.964.048,76	-1.764.729,15	-280.538,63	-2.045.267,78
Spese Titolo 3.02 per concess. crediti di breve termine	+	0,00	0,00	0,00	0,00
Spese Titolo 3.03 per concess. crediti di m/l termine	+	0,00	0,00	0,00	0,00
Spese Titolo 3.04 Altre spese increm. di attività finanz.	+	0,00	0,00	0,00	0,00
Totale spese per concessione di crediti e altre spese per incremento attività finanziarie R (R=somma titoli 3.02, 3.03, 3.04)	=	0,00	0,00	0,00	0,00
Entrate titolo 7 (S) - Anticipazioni da tesoriere	+	0,00	0,00	0,00	0,00
Spese titolo 5 (T) - Chiusura Anticipazioni tesoriere	-	0,00	0,00	0,00	0,00
Entrate titolo 9 (U) - Entrate c/terzi e partite di giro	+	2.326.261,53	2.458.142,06	37.326,29	2.495.468,35
Spese titolo 7 (V) - Uscite c/terzi e partite di giro	-	2.623.608,87	2.215.773,17	312.257,83	2.528.031,00
Fondo di cassa finale Z (Z=A+H+Q+L1-R+S-T+U-V)	=	8.897.126,90	-2.489.702,28	1.818.847,74	7.596.970,24

Tempestività pagamenti e misure previste dall'art. 1, commi 858 – 872, legge 145/2018

L'Organo di revisione ha verificato che:

-l'Ente **ha** adottato le misure organizzative per garantire il tempestivo pagamento delle somme dovute per somministrazioni, forniture ed appalti, anche in relazione all'obbligo previsto dall'art. 183, comma 8 del Tuel;

- l'Ente, ai sensi dell'art. 41, comma 1, d.l. n. 66/2014, **ha allegato** al rendiconto un prospetto attestante l'importo dei pagamenti relativi a transazioni commerciali effettuati dopo la scadenza dei termini previsti dal d.lgs. n. 231/2002, e l'indicatore annuale di tempestività dei pagamenti di cui all'art. 33 del d.lgs. n. 33/2013;

- l'Ente ha correttamente attuato le procedure di cui ai commi 4 e 5, art. 7-bis, d.l. n. 35/2013;

- l'Ente, ai sensi dell'art. 1, comma 867, Legge 145/2018, entro il 31 gennaio ha comunicato, mediante la piattaforma elettronica, l'ammontare complessivo dello stock di debiti commerciali residui scaduti e non pagati alla fine dell'esercizio precedente e che ammonta ad euro zero.

Analisi degli accantonamenti

Fondo crediti di dubbia esigibilità

L'Organo di revisione ha verificato che:

-l'Ente ha provveduto all'accantonamento di una quota del risultato di amministrazione al fondo crediti di dubbia esigibilità come richiesto al punto 3.3 del principio contabile applicato All. 4.2. al D. Lgs.118/2011 e s.m.i.;

-l'Ente nel calcolare il fondo crediti di dubbia esigibilità **non si è avvalso** della facoltà di cui all'art.107-bis, d.l. n.18/2020 come modificato dall'art. 30-bis del d.l. n. 41/2021, che consente nella quantificazione del FCDE da accantonare nel risultato di amministrazione 2021 (entrate titolo 1 e 3), di calcolare la percentuale di riscossione del quinquennio precedente con i dati del 2019 in luogo di quelli del 2020 e del 2021.

L'accantonamento a FCDE iscritto a rendiconto ammonta a complessivi euro 3.659.456,29.

Con riferimento ai crediti riconosciuti inesigibili, l'Organo di revisione ha verificato:

- 1) l'eventuale e motivata eliminazione di crediti iscritti fra i residui attivi da oltre tre anni dalla loro scadenza e non riscossi, ancorché non ancora prescritti, per euro 17.904,21 e contestualmente iscritti nel conto del patrimonio;
- 2) la corrispondente riduzione del FCDE;
- 3) l'iscrizione di tali crediti stralciati dal conto del bilancio in apposito elenco crediti inesigibili nell'allegato C al rendiconto;
- 4) l'avvenuto mantenimento nello Stato patrimoniale di detti crediti, per un importo pari a euro 17.904,21 ai sensi dell'art.230, comma 5, del TUEL;

Fondo perdite aziende e società partecipate

L'Organo di revisione dà atto che nessuna società partecipate dall'Ente ha subito perdite nel corso dell'esercizio 2021 e nei due precedenti.

Fondo anticipazione liquidità

L'Ente **non ha** ricevuto anticipazioni di liquidità di cui all'art.1 comma 11 del d.l. n. 35/2013 convertito in legge n. 64/2013 e norme successive di rifinanziamento.

Fondi spese e rischi futuri**Fondo contenzioso**

Il risultato di amministrazione presenta un accantonamento per fondo rischi contenzioso per euro 140.000,00 **determinato** secondo le modalità previste dal principio applicato alla contabilità finanziaria al punto 5.2 lettera h) per il pagamento di potenziali oneri derivanti da sentenze e le quote accantonate risultano congrue.

Sono stati altresì accantonati Euro 20.000,00 nel bilancio di previsione 2023-2025.

Fondo indennità di fine mandato

È stato costituito un fondo per indennità di fine mandato, così determinato:

Somme già accantonate nell'avanzo del rendiconto dell'esercizio precedente (eventuale)	8.367,00
Somme previste nel bilancio dell'esercizio cui il rendiconto si riferisce	3.403,00
- utilizzi	0,00
TOTALE ACCANTONAMENTO FONDO INDENNITA' FINE MANDATO	11.770,00

Altri fondi e accantonamenti

L'Organo di Revisione ha verificato che nel risultato di amministrazione è stato iscritto un accantonamento pari a € 30.000,00 per gli aumenti contrattuali del personale dipendente relativi all'anno 2022 (riferiti al prossimo rinnovo contrattuale CCNL 2022-2024).

L'Organo di Revisione ha verificato il prudenziale accantonamento in uno specifico fondo per le passività potenziali probabili, in ragione dei finanziamenti assegnati a titolo di Pnrr e dell'andamento degli aumenti energetici:

<i>Natura del Fondo</i>	<i>Importo</i>
<i>Fondo passività potenziali a fronte di investimenti Pnrr e aumenti energetici</i>	<i>945.000,00</i>

16

Analisi delle entrate e delle spese**Entrate**

Per quanto riguarda il grado di attendibilità delle previsioni e della capacità di riscossione delle entrate finali emerge che:

Entrate	Previsioni definitive di competenza	Accertamenti	Accert.ti /Previsioni definitive di competenza %
	(A)	(B)	(B/A*100)
Titolo 1	11.183.473,41	11.254.613,17	100,64
Titolo 2	1.531.627,47	1.421.971,90	92,84
Titolo 3	2.364.487,12	2.116.611,05	89,52
Titolo 4	4.823.427,08	4.089.203,57	84,78
Titolo 5	0,00	0,00	0,00

L'Ente utilizza le seguenti modalità di riscossioni:

Modalità di riscossione	Volontaria	Coattiva
IMU/TASI	Gestione diretta	Gestione diretta con servizi di supporto
TARSU/TIA/TARI/TARES	Gestione diretta con servizi di supporto	Gestione diretta con servizi di supporto
Sanzioni per violazioni codice della strada	Unione di Comuni - Tresinaro-Secchia	Unione di Comuni - Tresinaro-Secchia
Fitti attivi e canoni patrimoniali	Gestione diretta	Gestione diretta con servizi di supporto
Proventi acquedotto	Non ricorre la fattispecie	Non ricorre la fattispecie
Proventi canonici depurazione	Non ricorre la fattispecie	Non ricorre la fattispecie

IMU

Le entrate accertate nell'anno 2022 sono **diminuite** di Euro 38.084,88. rispetto a quelle dell'esercizio 2021.

L'Organo di revisione ha verificato che l'Ente **ha accertato** l'IMU 2022 nel rispetto di quanto previsto dal principio contabile 4/2 punto 3.7.5.

TARSU-TIA-TARI

Le entrate accertate nell'anno 2022 sono **aumentate** di Euro 32.619,72. rispetto a quelle dell'esercizio 2021.

Contributi per permessi di costruire

Gli accertamenti negli ultimi tre esercizi hanno subito la seguente evoluzione:

	2020	2021	2022
accertamento	290.167,17	528.686,86	355.943,80
riscossione	290.167,17	528.686,66	355.943,80

Sanzioni amministrative pecuniarie per violazione codice della strada

Dall'anno 2008 la funzione di polizia municipale è confluita nell'Unione Tresinaro Secchia. Nel bilancio comunale risultano iscritti a residuo gli importi relativi alle violazioni al codice della strada irrogate nell'anno 2008 e precedenti. La riscossione coattiva di tali somme è in carico a Riscossioni Spa. L'ammontare del residuo iscritto in bilancio è pari a € 1.880,92 interamente coperto dal fondo crediti dubbia esigibilità accantonato nel risultato di amministrazione 2022.

	Importo	%
Residui attivi al 1/1/2022	2.667,81	
Residui riscossi nel 2022	786,89	
Residui eliminati (+) o riaccertati (-)		
Residui al 31/12/2022	1.880,92	70,50%
Residui della competenza		
Residui totali	1.880,92	
FCDE al 31/12/2022	1.880,92	100,00%

Proventi dei beni dell'ente: fitti attivi e canoni patrimoniali

Le entrate accertate nell'anno 2022 sono le seguenti:

FITTI ATTIVI

	Importo	%
Residui attivi al 1/1/2022	75.340,61	
Residui riscossi nel 2022	65.999,03	
Residui eliminati (+) o riaccertati (-)		
Residui al 31/12/2022	9.341,58	0,12
Residui della competenza	26.000,00	
Residui totali	35.341,58	
FCDE al 31/12/2022	17.934,51	0,51

Attività di verifica e controllo

In merito all'attività di verifica e di controllo delle dichiarazioni e dei versamenti, l'Organo di revisione, con riferimento all'analisi di particolari entrate in termini di efficienza nella fase di accertamento e riscossione, rileva che le entrate per il recupero dell'evasione sono state le seguenti:

	Accertamenti	Riscossioni	FCDE	FCDE
			Accantonamento	Rendiconto 2022 (su residui della competenza)
			Competenza Esercizio 2022	
Recupero evasione IMU	453.475,10	373.511,75	279.600,00	78.308,09
Recupero evasione TARI	104.929,10	11.984,52	112.821,90	61.538,61
Recupero evasione altri tributi	48.134,44	44.416,11	3.855,50	3.150,91
TOTALE	606.538,64	429.912,38	396.277,40	142.997,61

18

Nel 2022, l'Organo di revisione, nello svolgimento dell'attività di vigilanza sulla regolarità dei rapporti finanziari tra Ente locale e concessionario della riscossione ai sensi dell'art. 239, co. 1, lett. c), del TUEL, **non ha rilevato** irregolarità e/o suggerito misure correttive non adottate dall'Ente.

La movimentazione delle somme rimaste a residuo per recupero evasione è stata la seguente:

	Importo	%
Residui attivi al 1/1/2022	€ 2.662.036,67	
Residui riscossi nel 2022	€ 658.565,25	
Residui eliminati (+) o riaccertati (-)	-€ 6.587,80	
Residui al 31/12/2022	€ 2.010.059,22	75,51%
Residui della competenza	€ 182.367,29	
Residui totali	€ 2.192.426,51	
FCDE al 31/12/2022	€ 1.914.429,70	87,32%

Nel dettaglio:

IMU

	Importo	%
Residui attivi al 1/1/2022	1.937.152,20	
Residui riscossi nel 2022	304.341,12	

Relazione dell'Organo di Revisione – Rendiconto 2022

Residui eliminati (+) o riaccertati (-)	-6.587,80	
Residui al 31/12/2022	1.639.398,88	84,63%
Residui della competenza	85.704,38	
Residui totali	1.725.103,26	
FCDE al 31/12/2022	1.576.284,94	91,37%

TARI

	Importo	%
Residui attivi al 1/1/2022	536.038,97	
Residui riscossi nel 2022	316.737,35	
Residui eliminati (+) o riaccertati (-)		
Residui al 31/12/2022	219.301,62	40,91%
Residui della competenza	92.944,58	
Residui totali	312.246,20	
FCDE al 31/12/2022	206.737,60	66,21%

Spese**Spese correnti**

La comparazione delle spese correnti, riclassificate per macro aggregati, impegnate negli ultimi due esercizi evidenzia:

Macroaggregati - spesa corrente		Rendiconto 2021	Rendiconto 2022	variazione
101	redditi da lavoro dipendente	3.065.097,47	3.233.280,12	168.182,65
102	imposte e tasse a carico ente	147.190,61	158.842,25	11.651,64
103	acquisto beni e servizi	7.746.630,25	7.929.773,99	183.143,74
104	trasferimenti correnti	3.104.978,97	2.636.823,81	-468.155,16
105	trasferimenti di tributi	0,00	0,00	0,00
106	fondi perequativi	0,00	0,00	0,00
107	interessi passivi	14.105,49	13.131,45	-974,04
108	altre spese per redditi di capitale	0,00	0,00	0,00
109	rimborsi e poste correttive delle entrate	79.179,24	57.133,62	-22.045,62
110	altre spese correnti	182.430,03	172.694,37	-9.735,66
TOTALE		14.339.612,06	14.201.679,61	-137.932,45

Spese in c/capitale

La comparazione delle spese correnti, riclassificate per macro aggregati, impegnate negli ultimi due esercizi evidenzia:

Macroaggregati - spesa c/capitale		Rendiconto 2021	Rendiconto 2022	variazione
201	Tributi in conto capitale a carico dell'ente	0,00	0,00	0,00
202	Investimenti fissi lordi e acquisto di terreni	3.674.604,06	3.744.520,59	69.916,53
203	Contributi agli investimenti	294.816,18	275.608,64	-19.207,54
204	Altri trasferimenti in conto capitale	0,00	0,00	0,00
205	Altre spese in conto capitale	0,00	0,00	0,00
TOTALE		3.969.420,24	4.020.129,23	50.708,99

L'Organo di revisione ha verificato che:

- nel rendiconto 2022 le somme iscritte ai titoli IV, V e VI delle entrate (escluse quelle entrate del titolo IV considerate ai fini degli equilibri di parte corrente) sono state destinate esclusivamente al finanziamento delle spese di investimento;

- per l'attivazione degli investimenti **sono** state utilizzate le fonti di finanziamento di cui all'art. 199 Tuel;

Spese per il personale

La spesa per redditi di lavoro dipendente sostenuta nell'anno 2022, e le relative assunzioni hanno rispettato:

- i vincoli disposti dall'art. 3, comma 5 e 5 quater del d.l. 90/2014;
- l'obbligo di riduzione della spesa di personale disposto dall'art. 1 comma 557 della Legge 296/2006 rispetto a valore medio del triennio 2011/2013 che risulta di euro 4.196.529,39;
- i vincoli disposti dall'art. 9, comma 28 del d.l. 78/2010 sulla spesa per personale a tempo determinato, con convenzioni o con contratti di collaborazione coordinata e continuativa; che obbligano a non superare la spesa dell'anno 2009 (aggiornata ai movimenti verificatisi a seguito di conferimento di funzioni all'Unione) di euro 348.225,01;
- l'art.40 del d. lgs. 165/2001;
- l'ammontare complessivo delle risorse destinate annualmente al trattamento accessorio del personale come previsto dal comma 2 dell'art.23 del d.lgs. 75/2017 assumendo a riferimento l'esercizio 2016.

Nell'esercizio 2022, l'Ente ha proceduto ad assunzioni di personale a tempo indeterminato rispettando il valore soglia della fascia demografica di appartenenza, ai sensi dell'art. 33, co. 2, del d.l. 30 aprile 2019, n. 34, convertito dalla legge 28 giugno 2019, n. 58. (cfr parere n. 16/2022 *rilasciato sul fabbisogno di personale e parere n. 17/2022 rilasciato sull'asseverazione dell'equilibrio pluriennale effettuata in maniera distinta*).

L'Organo di revisione ha verificato che la spesa di personale sostenuta nell'anno 2022 **rientra** nei limiti di cui all'art.1, comma 557, 557 quater, 562 della Legge 296/2006.

	Media 2011/2013	rendiconto 2022
	2008 per enti non soggetti al patto	
Spese macroaggregato 101	4.302.483,17	3.233.280,12
Spese macroaggregato 103		
Irap macroaggregato 102	138.759,89	155.746,16
Altre spese: Convenzione di Segreteria		26.285,80
Altre spese: da specificare: comandi	9.850,90	2.397,82
Altre spese: da specificare: Unione Tresinaro- Secchia		1.040.606,93
Totale spese di personale (A)	4.451.093,96	4.458.316,83
(-) Componenti escluse (B)	254.564,57	560.496,09
(=) Componenti assoggettate al limite di spesa A-B -C	4.196.529,39	3.897.820,74
(ex art. 1, commi 557-quater, 562 legge n. 296/ 2006)		

L'Organo di revisione **ha** certificato la costituzione del fondo per il salario accessorio.

L'Organo di revisione **ha** rilasciato il parere sull'accordo decentrato integrativo, sottoscritto entro il 31.12.2022.

Debiti fuori bilancio

L'Organo di revisione ha verificato che l'Ente **non ha provveduto** nel corso del 2022 al riconoscimento e finanziamento di debiti fuori bilancio in quanto non sussistenti.

ANALISI INDEBITAMENTO E GESTIONE DEL DEBITO

L'Organo di revisione ha verificato che:

- l'Ente, nell'attivazione delle fonti di finanziamento derivanti dal ricorso all'indebitamento, **ha rispettato** le condizioni poste dall'art. 203, co. 1, TUEL, come modificato dal d.lgs. n. 118/2011 e s.m.i.;

Concessione di garanzie

L'Organo di revisione ha verificato che l'Ente **ha in essere** garanzie (quali fidejussioni o lettere di patronage) o altre operazioni di finanziamento a favore dei propri organismi partecipati e/o a favore di soggetti diversi dagli organismi partecipati.

Le garanzie rilasciate sono così dettagliate:

Nome/Denominazione/Ragione sociale	Causale	Importi complessivi delle garanzie prestate in essere al 31/12/2022	Somme pagate a seguito di escussioni 2022	Accantonamenti previsti nel bilancio 2022
POLISPORTIVA DILETTANTISTICA CASALGRANDESE	Realizzazione investimento nuovo manto in erba sintetica per campo da calcio centro sportivo Villalunga	250.000,00	0,00	112.975,25
POLISPORTIVA DILETTANTISTICA CASALGRANDESE	Realizzazione di nuovi locali di servizio presso il centro polisportivo di Villalunga	163.000,00	0,00	
TOTALE		413.000,00	0,00	112.975,25

L'accantonamento copre l'intera esposizione debitoria come comunicata dagli Istituti di credito a marzo 2023. Non risultano, ad oggi, rate non corrisposte.

L'Organo di revisione ha verificato che l'Ente **ha** rispettato il limite di indebitamento disposto dall'art. 204 del TUEL ottenendo le seguenti percentuali d'incidenza degli interessi passivi sulle entrate correnti:

2020	2021	2022
0,16%	0,11%	0,12%

Nella tabella seguente è riportato il rispetto del limite di indebitamento:

1) Entrate correnti di natura tributaria, contributiva e perequativa (Titolo I)	10.895.554,00	
2) Trasferimenti correnti (Titolo II)	2.559.871,79	
3) Entrate extratributarie (Titolo III)	1.366.452,27	
(A) TOTALE PRIMI TRE TITOLI ENTRATE RENDICONTO anno 2020	14.821.878,06	
(B) LIVELLO MASSIMO DI SPESA ANNUA AI SENSI DELL'ART. 204 TUEL (10% DI A)	1.482.187,81	
ONERI FINANZIARI DA RENDICONTO Anno 2022		
(C) Ammontare complessivo di interessi per mutui, prestiti obbligazionari, aperture di credito e garanzie di cui all'articolo 207 del TUEL al 31/12/2022(1)	18.195,59	
(D) Contributi erariali in c/interessi su mutui	-	
(E) Ammontare interessi riguardanti debiti espressamente esclusi dai limiti di indebitamento	-	
(F) Ammontare disponibile per nuovi interessi (F=B-C+D+E)	1.463.992,22	
(G) Ammontare oneri finanziari complessivi per indebitamento e garanzie al netto dei contributi esclusi (G=C-D-E)	18.195,59	
Incidenza percentuale sul totale dei primi tre titoli delle entrate rendiconto anno 2020 (G/A)*100		0,12%

Relazione dell'Organo di Revisione – Rendiconto 2022

Nella tabella seguente è dettagliato il debito complessivo:

TOTALE DEBITO CONTRATTO		
1) Debito complessivo contratto al 31/12/2021	+	272.359,59
2) Rimborsi mutui effettuati nel 2022	-	202.093,93
3) Debito complessivo contratto nell'esercizio 2022	+	0,00
TOTALE DEBITO	=	70.265,66

L'indebitamento dell'ente ha avuto la seguente evoluzione:

Anno	2020	2021	2022
Residuo debito (+)	462.257,69	383.921,52	272.359,59
Nuovi prestiti (+)	0		
Prestiti rimborsati (-)	-78.336,17	111.561,93	-69.063,60
Estinzioni anticipate (-)			-133.030,33
Altre variazioni +/- (da specificare)			
Totale fine anno	383.921,52	272.359,59	70.265,66
Nr. Abitanti al 31/12	19.019	18.925	18.991
Debito medio per abitante	20,19	14,39	3,70

Gli oneri finanziari per ammortamento prestiti ed il rimborso degli stessi in conto capitale registra la seguente evoluzione:

Anno	2020	2021	2022
Oneri finanziari	19.200,54	14.105,49	13.131,45
Quota capitale	78.336,17	111.561,93	202.093,93
Totale fine anno	97.536,71	125.667,42	215.225,38

L'Ente nel 2022 non **ha** effettuato operazioni di rinegoziazione dei mutui.

Strumenti di finanza derivata

L'Ente non ha in corso contratti relativi a strumenti finanziari derivati.

EFFETTI SULLA GESTIONE FINANZIARIA 2022 CONNESSI ALL'EMERGENZA SANITARIA ED ENERGETICA

Gestione emergenza sanitaria

L'Organo di revisione ha verificato che l'Ente nel 2022 **ha** accertato le risorse indicate nel modello ristori della Certificazione 2022 COVID-19.

Nel corso dell'esercizio 2022 l'Organo di revisione ha verificato che l'Ente **ha applicato** l'avanzo vincolato per somme attribuite nel 2020 e nel 2021 non utilizzate per euro 484.380,06.

L'Organo di revisione ha verificato che nell'avanzo vincolato l'Ente **ha correttamente riportato** i ristori specifici di spesa confluiti in avanzo vincolato al 31/12/2021 e non utilizzati nel 2022 e ai ristori specifici di spesa 2022 non utilizzati che saranno oggetto dell'apposita certificazione Covid-19.

Durante l'esercizio 2022, l'Ente **non è** intervenuto a sostenere i propri organismi partecipati secondo le indicazioni fornite dalla Sezione delle autonomie della Corte dei conti con la deliberazione n. 18/2020/INPR e nei limiti di quanto previsto dall'art. 14, co. 5, d.lgs. 19 agosto 2016, n. 175, Testo Unico delle Società Partecipate (TUSP).

Gestione emergenza energetica

L'Organo di revisione ha verificato che l'Ente **ha quantificato**:

- le maggiori spese sostenute (impegnate) per l'anno 2022 a copertura dei maggiori oneri derivanti dall'incremento della spesa per energia elettrica e gas, effettuate a valere sulle risorse del Fondo ex articolo 106 del decreto-legge n. 34 del 2020, e successivi rifinanziamenti, con esclusione dei ristori specifici di spesa che mantengono le proprie finalità originarie.
- le maggiori spese sostenute (impegnate) per l'anno 2022 a valere sul contributo straordinario attribuito nel 2022 per garantire la continuità dei servizi erogati in relazione alla spesa per utenze di energia elettrica e gas ai sensi dell'articolo 27, comma 2, del decreto-legge n. 17 del 2022.

	entrata
Fondo ex articolo 106 del decreto-legge n. 34 del 2020	421.700,76
contributo straordinario attribuito nel 2022 ex articolo 27, comma 2, del decreto-legge n. 17 del 2022	300.013,90
Totale	721.714,66
	spesa
maggiori spese sostenute (impegnate) per l'anno 2022 a copertura dei maggiori oneri derivanti dall'incremento della spesa per energia elettrica e gas	600.415,27
Totale	600.415,27
Parte non utilizzata	121.299,39

L'Organo di revisione ha verificato che l'Ente **non ha** utilizzato quota libera dell'avanzo di amministrazione per il finanziamento di spese correnti connesse con l'emergenza in deroga all'art. 187, co. 2 del d.lgs. 18

Relazione dell'Organo di Revisione – Rendiconto 2022

agosto 2000, n. 267, come previsto, per l'esercizio 2022, dall'art. 109, co. 2, d.l. n. 18/2020 così come modificato dal successivo intervento dell'art. 13 comma 6 del DL 4/2022 che dispone: "6. All'articolo 109, comma 2, del decreto-legge 17 marzo 2020, n. 18, convertito, con modificazioni, dalla legge 24 aprile 2020, n. 27, le parole «limitatamente agli esercizi finanziari 2020 e 2021», ovunque ricorrano, sono sostituite dalle seguenti: «limitatamente agli esercizi finanziari 2020, 2021 e 2022». Per l'anno 2022, le risorse di cui al presente articolo possono essere utilizzate a copertura dei maggiori oneri derivanti dall'incremento della spesa per energia elettrica e gas, non coperti da specifiche assegnazioni statali, riscontrati con riferimento al confronto tra la spesa dell'esercizio 2022 e la spesa registrata per utenze e periodi omologhi nel 2019."

L'Organo di revisione ha verificato che l'Ente per la copertura dei maggiori costi energetici, **non ha** utilizzato:

Copertura maggiori costi energetici	
a) proventi derivanti dal rilascio dei permessi di costruire (eccetto per le sanzioni stabilite dall'articolo 31, comma 4-bis, del Dpr 380/2001),	
b) quota libera del risultato di amministrazione (articolo 13 del DI 4/2022),	
c) risorse derivanti dalle sanzioni per le violazioni delle norme del codice della strada (limitatamente alla quota incassa a competenza e di effettiva spettanza dell'ente) (articolo 13 del DI 4/2022), proventi dei parcheggi (articolo 40-bis del DI 50/2022).	

RAPPORTI CON ORGANISMI PARTECIPATI

Verifica rapporti di debito e credito con i propri enti strumentali e le società controllate e partecipate

L'Organo di revisione, ai sensi dell'art.11, comma 6 lett. J del d.lgs.118/2011, ha verificato che è stata effettuata la conciliazione dei rapporti creditori e debitori tra l'Ente e gli organismi partecipati.

L'Organo di revisione ha verificato che i prospetti dimostrativi di cui all'art. 11, comma,6, lett. j), d.lgs. n.118/2001 riportanti i debiti e i crediti reciproci tra l'Ente e gli organismi partecipati **recano** l'asseverazione, oltre che del presente Organo di revisione, anche dell'organo di controllo dei relativi enti, salvo per quanto riguarda Iren Spa, la cui attestazione è sottoscritta dal Responsabile dell'area Bilancio e Contabilità.

Costituzione di società e acquisto di partecipazioni societarie

L'Ente, nel corso dell'esercizio 2022, **non ha proceduto** alla costituzione di una nuova/nuove società o all'acquisizione di una nuova/nuove partecipazioni societarie tenendo conto della procedura del novellato art.5 del TUSP.

Razionalizzazione periodica delle partecipazioni pubbliche

L'Ente ha provveduto in data 22.12.2022 all'analisi dell'assetto complessivo di tutte le partecipazioni possedute, dirette e indirette, predisponendo, ove ne ricorrano i presupposti, un piano di riassetto per la loro razionalizzazione.

Ulteriori controlli in materia di organismi partecipati

L'Organo di revisione ha verificato che nel corso del 2022 **non sono stati addebitati** all'Ente interessi di mora per ritardato pagamento di fatture emesse dalle proprie partecipate.

CONTABILITA' ECONOMICO-PATRIMONIALE

L'Organo di Revisione ha verificato che l'Ente ha provveduto:

- all'adozione del piano dei conti integrato di cui all'allegato n. 6 del d.lgs. n. 118/2011 in modo da evidenziare le modalità di raccordo dei dati finanziari ed economico-patrimoniali nonché consentire la rilevazione unitaria dei fatti gestionali;
- alla tenuta della contabilità economico-patrimoniale secondo il d.lgs. n. 118/2011;
- all'adozione della matrice di correlazione, pubblicata sul sito Arconet https://www.rgs.mef.gov.it/VERSIONE1/e_government/amministrazioni_pubbliche/arconet/piano_dei_conti_integrato/, per il raccordo tra contabilità finanziaria e contabilità economico-patrimoniale.

L'Organo di revisione ha verificato che gli inventari **sono** con riferimento al 31/12/2022.

<i>Inventario di settore</i>	<i>Ultimo anno di aggiornamento</i>
Immobilizzazioni immateriali	2022
Immobilizzazioni materiali di cui:	2022
- <i>inventario dei beni immobili</i>	2022
- <i>inventario dei beni mobili</i>	2022
Immobilizzazioni finanziarie	2022

Le risultanze dello stato patrimoniale al 31.12.2022 sono così riassumibili:

STATO PATRIMONIALE	2022	2021	differenza
A) CREDITI vs.LO STATO ED ALTRE AMMINISTRAZIONI PUBBLICHE PER LA PARTECIPAZIONE AL FONDO DI DOTAZIONE	0,00	0,00	0,00
B) IMMOBILIZZAZIONI	75.785.642,74	74.135.577,45	1.650.065,29
C) ATTIVO CIRCOLANTE	16.517.930,10	15.392.582,63	1.125.347,47
D) RATEI E RISCONTI	0,00	0,00	0,00
TOTALE DELL'ATTIVO (A+B+C+D)	92.303.572,84	89.528.160,08	2.775.412,76
A) PATRIMONIO NETTO	56.528.657,25	53.879.750,70	2.648.906,55
B) FONDI PER RISCHI ED ONERI	1.439.925,44	778.747,61	661.177,83
C) TRATTAMENTO DI FINE RAPPORTO	0,00	0,00	0,00
D) DEBITI	4.324.733,47	4.956.796,15	-632.062,68
E) RATEI E RISCONTI E CONTRIBUTI AGLI INVESTIMENTI	30.010.256,68	29.912.865,62	97.391,06
TOTALE DEL PASSIVO (A+B+C+D+E)	92.303.572,84	89.528.160,08	2.775.412,76
TOTALE CONTI D'ORDINE	2.121.051,42	3.534.668,30	-1.413.616,88

I crediti sono conciliati con i residui attivi nel seguente modo:

Crediti dello stato patrimoniale +	8.920.959,86
Fondo svalutazione crediti +	3.659.456,29
Saldo Credito IVA al 31/12 -	5.847,08
Residui attivi riguardanti entrate giacenti presso depositi bancari e postali +	
Crediti stralciati dal conto del bilancio e mantenuti nello Stato Patrimoniale -	17.904,21
Altri crediti non correlati a residui -	
Altri residui non correlati a crediti dello Stato Patrimoniale +	
RESIDUI ATTIVI =	
	12.556.664,86

I debiti sono conciliati con i residui passivi nel seguente modo:

Debiti +	4.324.733,47
Debiti da finanziamento -	70.265,66
Saldo IVA (se a debito) -	
Residui Titolo IV + interessi mutui +	
Residui titolo V anticipazioni +	
Impegni pluriennali titolo III e IV* -	
altri residui non connessi a debiti +	
RESIDUI PASSIVI =	
	4.254.467,81

Le variazioni di patrimonio netto sono così riassunte:

VARIAZIONI PATRIMONIO NETTO		
AI	FONDO DI DOTAZIONE PER RETTIFICHE	
	<i>Riserve</i>	
Allb	da capitale	0,00
Allc	da permessi di costruire	355.943,80
Alld	riserve indisponibili per bene demaniali e patrimoniali ind.	0,00
Alle	altre riserve indisponibili	468.239,71
Allf	altre riserve disponibili	0,00
Alli	Risultato economico dell'esercizio	779.163,35
AIV	Risultati economici di esercizi precedenti	1.045.559,69
AV	Riserve negative per beni indisponibili	
	TOTALE VARIAZIONI PATRIMONIO NETTO	2.648.906,55

Relazione dell'Organo di Revisione – Rendiconto 2022

I fondi rischi rispetto ai fondi accantonati nel risultato di amministrazione sono così conciliati:

<i>Fondi accantonati del risultato di Amministrazione</i>	<i>1.439.925,44</i>
FAL (la quota da rimborsare è rilevata tra i debiti da finanziamento)	0,00
Fondo perdite partecipate (non va rilevato qualora le partecipate siano rilevate al metodo del PN)	0,00
FGDC (in base a quanto previsto dal 14° correttivo non va rilevato)	
B) FONDI PER RISCHI ED ONERI	1.439.925,44

Le risultanze del conto economico al 31.12.2022 sono le seguenti:

SINTESI CONTO ECONOMICO	2022	2021	differenza
A) COMPONENTI POSITIVI DELLA GESTIONE	18.105.471,80	17.770.611,09	334.860,71
B) COMPONENTI NEGATIVI DELLA GESTIONE	17.598.824,69	17.463.314,02	135.510,67
C) PROVENTI ED ONERI FINANZIARI	460.298,76	414.628,37	45.670,39
D) RETTIFICHE DI VALORE ATTIVITA' FINANZIARIE	0,00	88.625,24	-88.625,24
E) PROVENTI ED ONERI STRAORDINARI	1.013.523,33	379.384,43	634.138,90
IMPOSTE	155.746,16	144.375,42	11.370,74
RISULTATO DELL'ESERCIZIO	1.824.723,04	1.045.559,69	779.163,35

In merito al risultato economico conseguito nel 2022 di € 1.824.723,04 rispetto all'esercizio 2021 di € 1.045.559,69, l'incremento è dovuto in massima parte alla gestione straordinaria (diminuzione Fondo crediti dubbia esigibilità e diminuzione di altri accantonamenti).

Piano Nazionale di Ripresa e Resilienza (PNRR) e Piano nazionale degli investimenti complementari (PNC)

L'Organo di revisione ha verificato che l'Ente **ha** correttamente contabilizzato le risorse PNRR-PNC in base alle indicazioni di cui alla FAQ n.48 di Arconet nonché **ha** correttamente perimetrato i capitoli di entrata e di spesa secondo le indicazioni del D.M. MEF 11 ottobre 2021.

In particolare, al 31.12.2022, risulta quanto segue:

<p>L'Ente è stato assegnatario in riferimento all'avviso pubblico/bando</p> <p>Ente erogante: MINISTERO DELL'INTERNO</p> <p>NUOVI SPOGLIATOI DI SALVATERRA (Fondi del ministero confluiti nel PNRR)</p> <p>Responsabile del progetto: Arch. Salvatore D'Amico</p>	1			
	<i>Missione M5. Inclusione e coesione</i>			
	<i>Componente M5.C2. Infrastrutture sociali, famiglie, comunità e terzo settore</i>			
	<i>Intervento M5.C2.I2 Investimenti in progetti di rigenerazione urbana, volti a ridurre situazioni di emarginazione e degrado sociale</i>			
	<i>In modalità singola</i>		SI'	
	<i>in partnership</i>		NO	
	<i>Importo finanziamento PNRR Piano Nazionale di Ripresa e Resilienza:</i>		€ 500.000,00	
	<i>Importo finanziamento % PNC Piano Nazionale Complementare</i>		0	
	<i>Importo finanziamento a carico del Comune</i>		€ 259.000,00	
	<i>Scadenza</i>		termine lavori entro il 31.03.2026	
	<i>CUP</i>		I51B21000980004	
<i>CIG GARA AFFIDAMENTO:</i>		9493850CDA – Procedura di gara demandata alla Cuc dell'Unione Tresinaro Secchia con determina n. 542 del 17.11.2022 – Gara deserta. Nuova procedura in corso.		
L'Ente in riferimento alla concessione contributo/finanziamento o ha posto in essere tutti i compiti come soggetto attuatore?	1. <i>ai fini della tracciabilità delle operazioni, ha tenuto una apposita codificazione contabile per l'utilizzo delle risorse PNRR, sulla base delle indicazioni del MEF?</i>	2. <i>ha dato avvio ai lavori in riferimento al cronoprogramma indicato dal Ministero?</i>	3. <i>Nel caso in cui ha dato avvio ai progetti, i contratti e i provvedimenti di spesa adottati, sono stati sottoposti ai controlli ordinari di legalità e ai controlli amministrativo-contabili?</i>	4. <i>ha adottato tutte le misure necessarie a prevenire, individuare e correggere le irregolarità, le frodi, i conflitti di interesse e ad evitare il rischio del doppio finanziamento pubblico degli interventi, nonché le misure correttive volte a ripristinare la legittimità dell'azione amministrativa e delle spese riferibili all'attuazione dei progetti?</i>
SI', alla data odierna	SI	ND	ND	SI

<p>L'Ente è stato assegnatario in riferimento all'avviso pubblico/bando</p> <p>Ente erogante: MINISTERO DELLA CULTURA</p> <p>NUOVO IMPIANTO ILLUMINANTE PRESSO CENTRO CULTURALE E TEATRO</p> <p>Responsabile del progetto: Arch. Salvatore D'Amico</p>	2	
	Missione M1. Digitalizzazione, innovazione, competitività e cultura	
	Componente M1.C3. - Turismo e Cultura 4.0	
	Intervento M1.C3.I1.3 Migliorare l'efficienza energetica nei cinema, nei teatri e nei musei	
	In modalità singola	SI'
	in partnership	NO
	Importo finanziamento PNRR Piano Nazionale di Ripresa e Resilienza:	€ 86.995,52
	Importo finanziamento % PNC Piano Nazionale Complementare	0
	Importo finanziamento a carico del Comune	€ 21.748,88
	Scadenza	entro 30 giorni dalla data di consegna dei lavori e comunque entro il 31.12.2025
CUP	I54J22000060001	
CIG GARA AFFIDAMENTO:	CIG GARA AFFIDAMENTO: ANCORA DA ACQUISIRE. Predisposizione bando di gara in corso (a cura del Comune).	

L'Ente in riferimento alla concessione contributo/finanziamento ha posto in essere tutti i compiti come soggetto attuatore?	1. ai fini della tracciabilità delle operazioni, ha tenuto una apposita codificazione contabile per l'utilizzo delle risorse PNRR, sulla base delle indicazioni del MEF?	2. ha dato avvio ai lavori in riferimento al cronoprogramma indicato dal Ministero?	3. Nel caso in cui ha dato avvio ai progetti, i contratti e i provvedimenti di spesa adottati, sono stati sottoposti ai controlli ordinari di legalità e ai controlli amministrativo-contabili?	4. ha adottato tutte le misure necessarie a prevenire, individuare e correggere le irregolarità, le frodi, i conflitti di interesse e ad evitare il rischio del doppio finanziamento pubblico degli interventi, nonché le misure correttive volte a ripristinare la legittimità dell'azione amministrativa e delle spese riferibili all'attuazione dei progetti?
SI', alla data odierna	SI	ND	ND	SI

<p>L'Ente è stato assegnatario in riferimento all'avviso pubblico/bando</p> <p>Ente erogante: MINISTERO DELL'INTERNO</p>	3	
	Missione M2. Rivoluzione Verde e Transizione Ecologica	
	Componente M2.C4. - Tutela del territorio e della risorsa idrica	
	Intervento M2.C4.I2.2 Prevenire e contrastare gli effetti dei cambiamenti climatici sui fenomeni di dissesto idrogeologico e sulla vulnerabilità del territorio	
	In modalità singola	NO
	in partnership	SI' - CAPOFILA COMUNE DI SASSUOLO
Importo finanziamento PNRR Piano Nazionale di	€ 2.500.000,00 (quota	

PONTE VEGGIA <i>(Fondi del ministero confluire nel PNRR)</i> Responsabile del progetto: Arch. Salvatore D'Amico	Ripresa e Resilienza:			Casalgrande)
	Importo finanziamento % PNC Piano Nazionale Complementare			0
	Importo finanziamento a carico del Comune			€ 150.000,00
	Scadenza			collaudo entro il 31.12.2026
	CUP			I57H19002580005
	CIG GARA AFFIDAMENTO:			ANCORA DA ACQUISIRE. Procedura di gara non ancora predisposta
L'Ente in riferimento alla concessione contributo/finanziamento ha posto in essere tutti i compiti come soggetto attuatore?	1.	2.	3.	4.
	ai fini della tracciabilità delle operazioni, ha tenuto una apposita codificazione contabile per l'utilizzo delle risorse PNRR, sulla base delle indicazioni del MEF?	ha dato avvio ai lavori in riferimento al cronoprogramma indicato dal Ministero?	Nel caso in cui ha dato avvio ai progetti, i contratti e i provvedimenti di spesa adottati, sono stati sottoposti ai controlli ordinari di legalità e ai controlli amministrativo-contabili?	ha adottato tutte le misure necessarie a prevenire, individuare e correggere le irregolarità, le frodi, i conflitti di interesse e ad evitare il rischio del doppio finanziamento pubblico degli interventi, nonché le misure correttive volte a ripristinare la legittimità dell'azione amministrativa e delle spese riferibili all'attuazione dei progetti?
SI', alla data odierna	SI	ND	ND	SI

L'Ente è stato assegnatario in riferimento all'avviso pubblico/bando Ente erogante: MINISTERO PER LA TRANSIZIONE TECNOLOGICA E L'INNOVAZIONE DIGITALE Servizi e Cittadinanza digitale Rendicontazione lump sum (contributo erogato a rendicontazione) Responsabile del progetto: Sia (Servizio informatico associato) e Dott.ssa Jessica Curti per Casalgrande	4	
	Missione M1. Digitalizzazione, innovazione, competitività e cultura	
	Componente M1.C1. -Digitalizzazione, innovazione e sicurezza nella PA	
	Intervento M.1C1.I1.4.1 Servizi digitali e esperienza dei cittadini	
	In modalità singola	NO
	in partnership	SI' – UNIONE TRESINARO-SECCHIA PER CONFERIMENTO DELLA FUNZIONE
	Importo finanziamento PNRR Piano Nazionale di Ripresa e Resilienza:	€ 155.234,00 (quota Casalgrande)
	Importo finanziamento % PNC Piano Nazionale Complementare	0
	Importo finanziamento a carico del Comune	0
	Scadenza	realizzazione progetto entro 360 giorni dalla contrattualizzazione col fornitore del servizio
CUP	I51F22000430006	
CIG GARA AFFIDAMENTO:	CIG GARA AFFIDAMENTO: ANCORA DA ACQUISIRE. Procedure in corso curate dal servizio informatico associato	

					dell'Unione Tresinaro-Secchia per conto di tutti i comuni dell'Unione
L'Ente in riferimento alla concessione contributo/finanziamento ha posto in essere tutti i compiti come soggetto attuatore?	1. <i>ai fini della tracciabilità delle operazioni, ha tenuto una apposita codificazione contabile per l'utilizzo delle risorse PNRR, sulla base delle indicazioni del MEF?</i>	2. <i>ha dato avvio ai lavori in riferimento al cronoprogramma indicato dal Ministero?</i>	3. <i>Nel caso in cui ha dato avvio ai progetti, i contratti e i provvedimenti di spesa adottati, sono stati sottoposti ai controlli ordinari di legalità e ai controlli amministrativo-contabili?</i>	4. <i>ha adottato tutte le misure necessarie a prevenire, individuare e correggere le irregolarità, le frodi, i conflitti di interesse e ad evitare il rischio del doppio finanziamento pubblico degli interventi, nonché le misure correttive volte a ripristinare la legittimità dell'azione amministrativa e delle spese riferibili all'attuazione dei progetti?</i>	
SI', alla data odierna	SI	ND	ND	SI	

L'Organo di revisione ha verificato che l'Ente **non si è avvalso** delle deroghe assunzionali a tempo determinato per il PNRR.

RELAZIONE DELLA GIUNTA AL RENDICONTO

L'Organo di revisione prende atto che l'Ente ha predisposto la relazione della giunta in aderenza a quanto previsto dall'art. 231 del TUEL, secondo le modalità previste dall'art.11, comma 6 del d.lgs.118/2011 e dal punto 13.1 del principio contabile all.4/1 e che la relazione è composta da

- a) il conto del bilancio relativo alla gestione finanziaria e i relativi riepiloghi,
- b) il quadro generale riassuntivo,
- c) la verifica degli equilibri,
- d) il conto economico,
- e) lo stato patrimoniale.

Nella relazione **sono** illustrati, i criteri di valutazione utilizzati, la gestione dell'ente nonché i fatti di rilievo verificatisi dopo la chiusura dell'esercizio.

CONCLUSIONI

Tenuto conto di tutto quanto esposto, rilevato e proposto si attesta la corrispondenza del rendiconto alle risultanze della gestione e si esprime giudizio positivo per l'approvazione del rendiconto dell'esercizio finanziario 2022 anche alla luce del prudentiale accantonamento al fondo per le passività potenziali, in ragione soprattutto dell'ammontare dei finanziamenti Pnrr e dell'andamento degli aumenti energetici.

L'ORGANO DI REVISIONE

DOTT.SSA TIZIANA BALDRATI

*(Sottoscritto digitalmente ai sensi
dell'art. 21 D.L.gs n 82/2005 e s.m.i.)*

DOTT. SERGIO TORRONI

*(Sottoscritto digitalmente ai sensi
dell'art. 21 D.L.gs n 82/2005 e s.m.i.)*

DOTT. GUIDO CARBONARO

*(Sottoscritto digitalmente ai sensi
dell'art. 21 D.L.gs n 82/2005 e s.m.i.)*



COMUNE DI CASALGRANDE

PROVINCIA DI REGGIO NELL'EMILIA

Cod. Fisc. e Partita IVA 00284720356 - Piazza Martiri della Libertà, 1 C.A.P. 42013

Settore SETTORE FINANZIARIO

PARERE DI REGOLARITA' CONTABILE

Sulla proposta n. 303/2023 ad oggetto: RENDICONTO DELLA GESTIONE DEL COMUNE DI CASALGRANDE RELATIVO ALL' ESERCIZIO 2022 si esprime ai sensi dell'art. 49, 1° comma del Decreto legislativo n. 267 del 18 agosto 2000, parere FAVOREVOLE in ordine alla regolarita' contabile.

Note:

Casalgrande lì, 07/04/2023

Sottoscritto dal Responsabile
(GHERARDI ALESSANDRA)
con firma digitale



COMUNE DI CASALGRANDE

PROVINCIA DI REGGIO NELL'EMILIA

Cod. Fisc. e Partita IVA 00284720356 - Piazza Martiri della Libertà, 1 C.A.P. 42013

Certificato di Esecutività

Deliberazione del Consiglio Comunale N. 33 del 27/04/2023

**Oggetto: RENDICONTO DELLA GESTIONE DEL COMUNE DI CASALGRANDE
RELATIVO ALL' ESERCIZIO 2022.**

Si dichiara che la presente deliberazione è divenuta esecutiva il giorno 14/05/2023,
decorsi 10 giorni dall'inizio della pubblicazione all'Albo Pretorio on-line di questo Comune.

Li, 15/05/2023

L'INCARICATO DELLA PUBBLICAZIONE
CURTI JESSICA
(Sottoscritto digitalmente
ai sensi dell'art. 21 D.L.gs. n. 82/2005 e s.m.i.)

Certificato di Avvenuta Pubblicazione

Deliberazione di Consiglio Comunale N. 33 del 27/04/2023

**Oggetto: RENDICONTO DELLA GESTIONE DEL COMUNE DI CASALGRANDE
RELATIVO ALL' ESERCIZIO 2022.**

Si dichiara l'avvenuta regolare pubblicazione della presente deliberazione all'Albo Pretorio on-line di questo Comune a partire dal 03/05/2023 per 15 giorni consecutivi, ai sensi dell'art 124 del D.lgs 18.08.2000, n. 267 e la contestuale comunicazione ai capigruppo consiliari ai sensi dell'art. 125 del D.lgs 18.08.2000, n. 267.

Li, 19/05/2023	L'INCARICATO DELLA PUBBLICAZIONE CURTI JESSICA (Sottoscritto digitalmente ai sensi dell'art. 21 D.L.gs. n. 82/2005 e s.m.i.)
----------------	---