



COMUNE DI CASALGRANDE
PROVINCIA DI REGGIO NELL'EMILIA

c.a.p. 42013 Piazza Martiri della libertà, 1 **tel.:**0522 998511 **fax.:**0522 841039

e-mail: urp@comune.casalgrande.re.it **sito internet:**
www.comune.casalgrande.re.it

Cod. Fisc. e P. IVA 00284720356

RENDICONTO 2016

**NOTA INTEGRATIVA ai risultati
economici e patrimoniali d'esercizio**

INTRODUZIONE

Il 2016 si caratterizza certamente per l'introduzione della contabilità economico-patrimoniale, che è disciplinata dall'allegato n. 4/3 al D.Lgs. n. 118/2011 che, con riferimento allo scorso esercizio, riguarda i Comuni con popolazione non inferiore ai 5.000 abitanti che si sono avvalsi, con apposita deliberazione del Consiglio Comunale, della facoltà di slittamento di tale adempimento al 2016.

Sulla base dei principi contabili di cui al D.Lgs. 118/2011, è prevista –a partire dal rendiconto 2016- per i Comuni con popolazione non inferiore ai 5.000 abitanti che si sono avvalsi, con apposita deliberazione del Consiglio Comunale, della facoltà di slittamento di tale adempimento al 2016 la redazione del Conto economico e dello Stato patrimoniale non più attraverso l'artificio contabile del " prospetto di conciliazione " come disposto da norma di legge precedente, ma direttamente da un'alimentazione di scritture in partita doppia.

Si è pertanto provveduto a:

- riclassificazione dell'inventario secondo gli schemi di cui al D. Lgs. 118/2011;
- riclassificazione delle voci del piano dei conti integrato al fine di creare la matrice di correlazione tra contabilità finanziaria e contabilità economico-patrimoniale.

Per quanto concerne le **scritture di contabilità economico-patrimoniale**

conseguenti alla riclassificazione del 1° stato patrimoniale si è proceduto alla contabilizzazione delle scritture di apertura dei conti -riclassificati come sopra specificato- con gli importi indicati nello stato patrimoniale di chiusura dell'anno 2015;

Secondo i nuovi principi contabili, in adempimento al principio della competenza economica nell'elaborazione dei documenti sono stati rilevati i ricavi/proventi conseguiti in corrispondenza con la fase di accertamento delle entrate ed i costi/oneri sostenuti in corrispondenza con la fase della liquidazione delle spese.

Costituiscono eccezione a tale regola:

1. i costi derivanti dai trasferimenti e contributi (correnti, agli investimenti e in c/capitale) che sono rilevati in corrispondenza dell'impegno di spesa;

2. le entrate dei titoli 5 “entrate da riduzione di attività finanziaria”, 6 “accensione di prestiti”, 7 “anticipazioni da Ist. Tesoriere”, 9 “entrate per conto terzi e partite di giro”, il cui accertamento determina solo la rilevazione di crediti e non di ricavi;

3. le spese del titolo 3 “spese per incremento di attività finanziarie”, 4 “rimborso di prestiti” 5 “chiusura anticipazioni da Ist. Tesoriere” e 7 “uscite per conto terzi e partite di giro”, il cui impegno determina solo la rilevazione di debiti e non di costi;

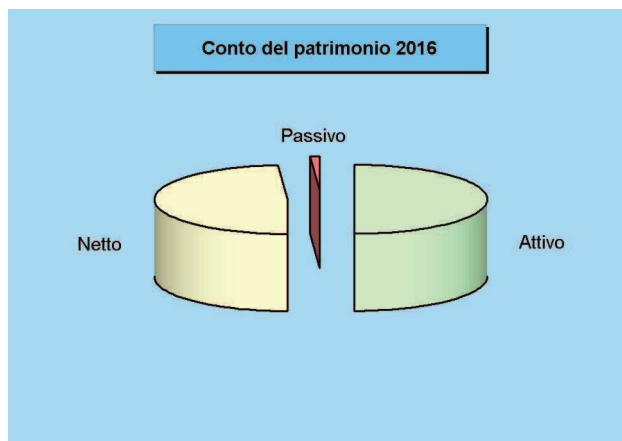
RISULTATI ECONOMICI E PATRIMONIALI D'ESERCIZIO



CONTO DEL PATRIMONIO

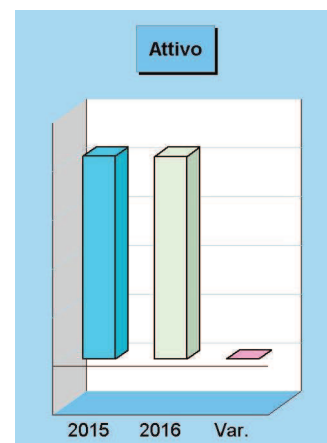
Attivo, passivo e patrimonio netto

Il C/patrimonio si compone di due sezioni che riportano le voci dell'attivo e del passivo e che determinano, come differenza, la ricchezza netta dell'ente. La prima sezione si sviluppa in senso verticale con una serie di classi che descrivono le voci riclassificate in virtù della capacità dei cespiti di trasformarsi più o meno rapidamente in denaro. L'elenco riporta prima i cespiti immobilizzati e termina con quelli ad elevata liquidità. La sezione del passivo indica, invece, una serie di classi definite con un criterio diverso dal precedente. La differenza è dovuta al fatto che il passivo, inteso in senso lato, comprende anche il patrimonio netto, una voce di sintesi che identifica il saldo tra la parte positiva del patrimonio (attivo) e quella invece negativa (passivo, in senso stretto).



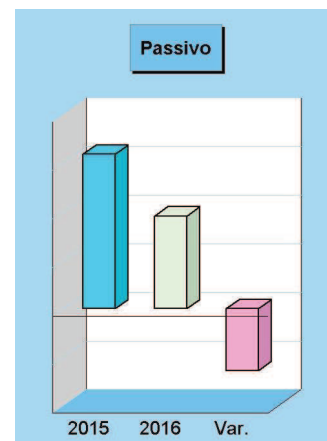
Attivo e tendenza in atto

| Denominazione | 2015 | 2016 | Variazione |
|--|----------------------|----------------------|-------------------|
| Crediti verso P.A fondo dotazione (+) | 0,00 | 0,00 | 0,00 |
| Immobilizzazioni immateriali (+) | 244.414,20 | 181.570,66 | -62.843,54 |
| Immobilizzazioni materiali (+) | 67.748.304,62 | 66.935.956,41 | -812.348,21 |
| Altre immobilizzazioni immateriali (+) | 0,00 | 0,00 | 0,00 |
| Immobilizzazioni finanziarie (+) | 6.700.065,80 | 6.700.065,80 | 0,00 |
| Rimanenze (+) | 0,00 | 0,00 | 0,00 |
| Crediti (+) | 5.447.865,71 | 4.505.578,13 | -942.287,58 |
| Attività finanz.non immobilizzate (+) | 0,00 | 0,00 | 0,00 |
| Disponibilità liquide (+) | 3.124.737,94 | 4.849.369,72 | 1.724.631,78 |
| Ratei e risconti attivi (+) | 45.355,05 | 45.355,05 | 0,00 |
| Totale | 83.310.743,32 | 83.217.895,77 | -92.847,55 |



Passivo e tendenza in atto

| Denominazione | 2015 | 2016 | Variazione |
|-----------------------------------|----------------------|----------------------|----------------------|
| Fondo di dotazione (+) | 36.948.195,81 | 36.948.195,81 | 0,00 |
| Riserve (+) | 41.913.912,45 | 42.327.329,19 | 413.416,74 |
| Risultato economico esercizio (+) | 1.267.995,09 | 2.033.815,33 | 765.820,24 |
| Patrimonio netto | 80.130.103,35 | 81.309.340,33 | 1.179.236,98 |
| Fondo per rischi ed oneri (+) | 0,00 | 0,00 | 0,00 |
| Trattamento di fine rapporto (+) | 0,00 | 0,00 | 0,00 |
| Debiti (+) | 3.171.086,63 | 1.574.261,56 | -1.596.825,07 |
| Ratei e risconti passivi (+) | 9.553,34 | 334.293,88 | 324.740,54 |
| Passivo (al netto PN) | 3.180.639,97 | 1.908.555,44 | -1.272.084,53 |
| Totale | 83.310.743,32 | 83.217.895,77 | -92.847,55 |



Attivo

| Denominazione | 2016 |
|--|----------------------|
| Crediti verso P.A. fondo di dotazione (+) | 0,00 |
| Immobilizzazioni immateriali (+) | 181.570,66 |
| Immobilizzazioni materiali (+) | 66.935.956,41 |
| Altre immobilizzazioni immateriali (+) | 0,00 |
| Immobilizzazioni finanziarie (+) | 6.700.065,80 |
| Rimanenze (+) | 0,00 |
| Crediti (+) | 4.505.578,13 |
| Attività finanziarie non immobilizzate (+) | 0,00 |
| Disponibilità liquide (+) | 4.849.369,72 |
| Ratei e risconti attivi (+) | 45.355,05 |
| Totale | 83.217.895,77 |

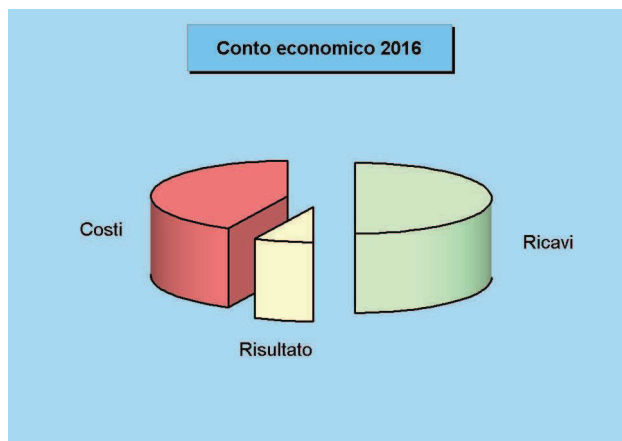
Passivo + Patrimonio netto

| Denominazione | 2016 |
|--|----------------------|
| Fondo di dotazione (+) | 36.948.195,81 |
| Riserve (+) | 42.327.329,19 |
| Risultato economico dell'esercizio (+) | 2.033.815,33 |
| Patrimonio netto | 81.309.340,33 |
| Fondo per rischi ed oneri (+) | 0,00 |
| Trattamento di fine rapporto (+) | 0,00 |
| Debiti (+) | 1.574.261,56 |
| Ratei e risconti passivi (+) | 334.293,88 |
| Passivo (al netto PN) | 1.908.555,44 |
| Totale | 83.217.895,77 |

CONTO ECONOMICO

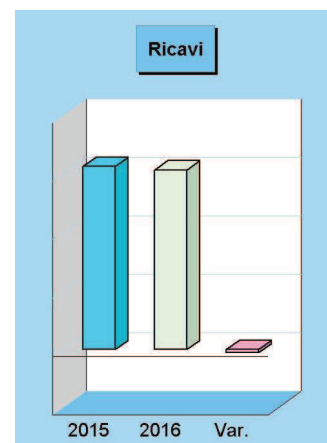
Ricavi, costi, utile o perdita d'esercizio

Il conto economico è redatto secondo uno schema con le voci classificate in base alla loro natura e con la rilevazione di risultati parziali prima del saldo finale. La rappresentazione dei saldi economici in forma scalare è posta all'interno di un unico prospetto dove i componenti positivi e negativi del reddito assumono segno algebrico opposto (positivo o negativo) permettendo di evidenziare anche i risultati intermedi delle singole componenti. Questo metodo di esposizione, dove il risultato totale è preceduto dal risultato della gestione caratteristica, da quello della gestione finanziaria e dall'esito della gestione straordinaria, accresce la capacità dello schema di fornire al lettore una serie di informazioni che sono utili ma, allo stesso tempo, particolarmente sintetiche.



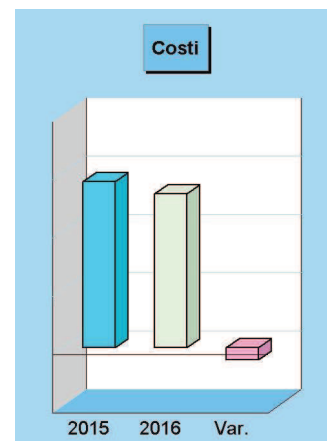
Ricavi complessivi e tendenza in atto

| Denominazione | | 2015 | 2016 | Variazione |
|-----------------------------------|-----|----------------------|----------------------|--------------------|
| Ricavi caratteristici | (+) | 14.993.027,84 | 14.335.828,57 | -657.199,27 |
| Gestione caratteristica | | 14.993.027,84 | 14.335.828,57 | -657.199,27 |
| Ricavi finanziari | (+) | 223.989,05 | 236.885,31 | 12.896,26 |
| Rettifiche positive di valore | (+) | 0,00 | 0,00 | 0,00 |
| Gestione finanziaria e rettifiche | | 223.989,05 | 236.885,31 | 12.896,26 |
| Ricavi straordinari | (+) | 423.588,69 | 779.855,81 | 356.267,12 |
| Gestione straordinaria | | 423.588,69 | 779.855,81 | 356.267,12 |
| Ricavi complessivi | | 15.640.605,58 | 15.352.569,69 | -288.035,89 |



Costi complessivi e tendenza in atto

| Denominazione | | 2015 | 2016 | Variazione |
|-----------------------------------|-----|----------------------|----------------------|----------------------|
| Costi caratteristici | (+) | 14.001.577,63 | 12.940.444,78 | -1.061.132,85 |
| Gestione caratteristica | | 14.001.577,63 | 12.940.444,78 | -1.061.132,85 |
| Costi finanziari | (+) | 62.562,90 | 41.064,34 | -21.498,56 |
| Rettifiche negative di valore | (+) | 0,00 | 0,00 | 0,00 |
| Gestione finanziaria e rettifiche | | 62.562,90 | 41.064,34 | -21.498,56 |
| Costi straordinari | (+) | 157.070,33 | 196.512,21 | 39.441,88 |
| Gestione straordinaria | | 157.070,33 | 196.512,21 | 39.441,88 |
| Costi complessivi | | 14.221.210,86 | 13.178.021,33 | -1.043.189,53 |



Ricavi

| Denominazione | | 2016 |
|-----------------------------------|-----|----------------------|
| Ricavi caratteristici | (+) | 14.335.828,57 |
| Gestione caratteristica | | 14.335.828,57 |
| Ricavi finanziari | (+) | 236.885,31 |
| Rettifiche positive di valore | (+) | 0,00 |
| Gestione finanziaria e rettifiche | | 236.885,31 |
| Ricavi straordinari | (+) | 779.855,81 |
| Gestione straordinaria | | 779.855,81 |
| Totale ricavi | | 15.352.569,69 |
| Utile esercizio | | 2.033.815,33 |

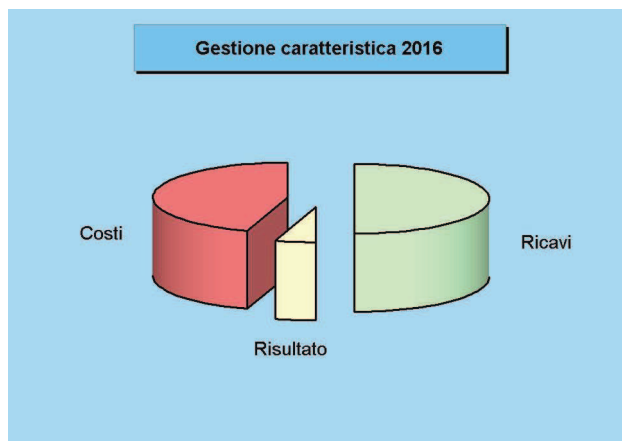
Costi

| Denominazione | | 2016 |
|-----------------------------------|-----|----------------------|
| Costi caratteristici | (+) | 12.940.444,78 |
| Gestione caratteristica | | 12.940.444,78 |
| Costi finanziari | (+) | 41.064,34 |
| Rettifiche negative di valore | (+) | 0,00 |
| Gestione finanziaria e rettifiche | | 41.064,34 |
| Costi straordinari | (+) | 196.512,21 |
| Gestione straordinaria | | 196.512,21 |
| Imposte | (+) | 140.733,03 |
| Totale costi | | 13.318.754,36 |
| Perdita esercizio | | - |

RICAVI E COSTI DELLA GESTIONE CARATTERISTICA

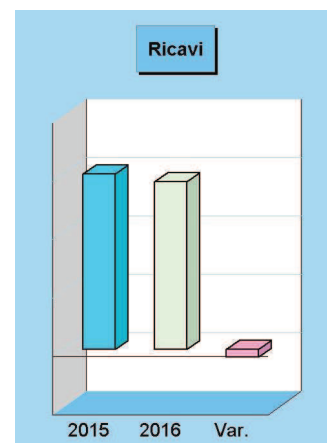
Gestione caratteristica e risultato d'esercizio

Il risultato della gestione caratteristica è generato dalla differenza tra i ricavi dell'attività tipica messa in atto dall'ente pubblico (la gestione di tipo "caratteristico", per l'appunto) al netto dei costi sostenuti per l'acquisto dei fattori produttivi necessari per erogare i servizi al cittadino ed utente. Si tratta, in prevalenza, degli importi che nella contabilità finanziaria confluiscono nelle entrate (accertamenti) e nelle uscite (impegni e liquidazioni) della parte corrente del bilancio, rettificati però per effetto dell'applicazione del criterio di competenza economica armonizzata. Al pari del conto economico complessivo, anche l'esito della gestione caratteristica termina con un saldo, dato dalla differenza tra ricavi e costi, che può essere positivo (utile) o negativo (perdita).



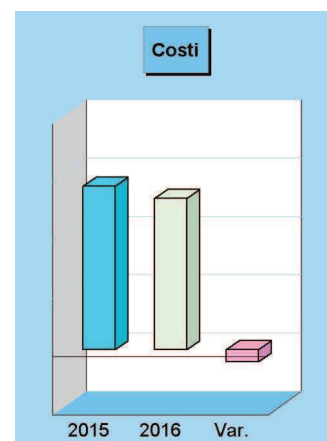
Ricavi della gestione caratteristica e tendenza in atto

| Denominazione | | 2015 | 2016 | Variazione |
|---|-----|----------------------|----------------------|--------------------|
| Proventi da tributi | (+) | 9.690.995,44 | 8.968.192,67 | -722.802,77 |
| Proventi da fondi perequativi | (+) | 1.554.134,37 | 1.970.681,87 | 416.547,50 |
| Proventi da trasferimenti e contributi | (+) | 840.429,78 | 1.195.392,39 | 354.962,61 |
| Ricavi vendite e prestazioni e proventi | (+) | 1.407.788,13 | 1.186.306,23 | -221.481,90 |
| Var. prodotti in lavorazione (+/-) | (+) | 0,00 | 0,00 | 0,00 |
| Variazione lavori in corso | (+) | 0,00 | 0,00 | 0,00 |
| Incrementi per lavori interni | (+) | 0,00 | 0,00 | 0,00 |
| Altri ricavi e proventi diversi | (+) | 1.499.680,12 | 1.015.255,41 | -484.424,71 |
| Ricavi gestione caratteristica | | 14.993.027,84 | 14.335.828,57 | -657.199,27 |



Costi della gestione caratteristica e tendenza in atto

| Denominazione | | 2015 | 2016 | Variazione |
|---------------------------------------|-----|----------------------|----------------------|----------------------|
| Materie prime e/o beni consumo | (+) | 202.110,79 | 112.205,11 | -89.905,68 |
| Prestazioni di servizi | (+) | 6.033.125,55 | 5.201.849,66 | -831.275,89 |
| Utilizzo beni di terzi | (+) | 51.016,10 | 37.778,63 | -13.237,47 |
| Trasferimenti e contributi | (+) | 2.156.572,43 | 2.315.865,01 | 159.292,58 |
| Personale | (+) | 3.330.246,14 | 3.046.432,01 | -283.814,13 |
| Ammortamenti e svalutazioni | (+) | 2.225.090,24 | 2.193.479,51 | -31.610,73 |
| Variazioni materie prime e beni (+/-) | (+) | 0,00 | 0,00 | 0,00 |
| Accantonamenti per rischi | (+) | 0,00 | 0,00 | 0,00 |
| Altri accantonamenti | (+) | 0,00 | 0,00 | 0,00 |
| Oneri diversi di gestione | (+) | 3.416,38 | 32.834,85 | 29.418,47 |
| Costi gestione caratteristica | | 14.001.577,63 | 12.940.444,78 | -1.061.132,85 |



Ricavi

| Denominazione | | 2016 |
|---|-----|----------------------|
| Proventi da tributi | (+) | 8.968.192,67 |
| Proventi da fondi perequativi | (+) | 1.970.681,87 |
| Proventi da trasferimenti e contributi | (+) | 1.195.392,39 |
| Ricavi vendite e prestazioni e proventi | (+) | 1.186.306,23 |
| Var. prodotti in lavorazione (+/-) | (+) | 0,00 |
| Variazione lavori in corso | (+) | 0,00 |
| Incrementi per lavori interni | (+) | 0,00 |
| Altri ricavi e proventi diversi | (+) | 1.015.255,41 |
| Totale ricavi | | 14.335.828,57 |
| Utile esercizio | | 1.395.383,79 |

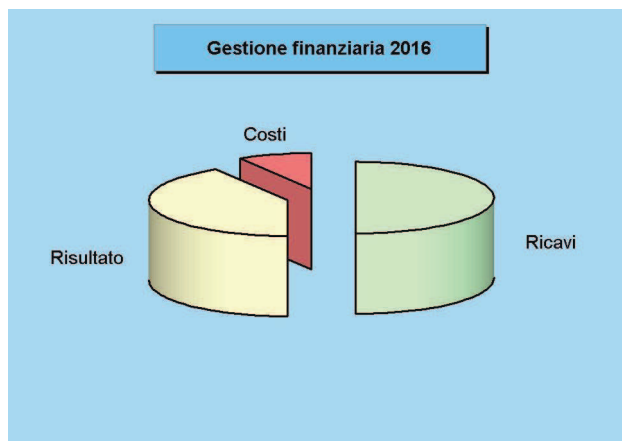
Costi

| Denominazione | | 2016 |
|---------------------------------------|-----|----------------------|
| Materie prime e/o beni consumo | (+) | 112.205,11 |
| Prestazioni di servizi | (+) | 5.201.849,66 |
| Utilizzo beni di terzi | (+) | 37.778,63 |
| Trasferimenti e contributi | (+) | 2.315.865,01 |
| Personale | (+) | 3.046.432,01 |
| Ammortamenti e svalutazioni | (+) | 2.193.479,51 |
| Variazioni materie prime e beni (+/-) | (+) | 0,00 |
| Accantonamenti per rischi | (+) | 0,00 |
| Altri accantonamenti | (+) | 0,00 |
| Oneri diversi di gestione | (+) | 32.834,85 |
| Totale costi | | 12.940.444,78 |
| Perdita esercizio | | - |

RICAVI E COSTI DELLA GESTIONE FINANZIARIA

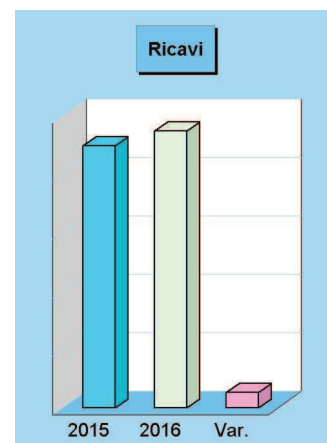
Attività finanziaria e gestione delle partecipazioni

L'attività dell'ente pubblico è messa in atto utilizzando risorse proprie o derivate. Solo in casi particolari è possibile accedere a finanziamenti esterni che, per la loro natura, sono onerosi e incidono in modo significativo sugli equilibri del bilancio finanziario corrente ma anche sul corrispondente C/economico. Il ricorso al mercato del credito, infatti, produce la formazione di oneri finanziari che non sempre sono compensati dalla realizzazione di ricavi della stessa natura. Questi ultimi sono di solito costituiti dagli interessi accreditati per effetto dell'utilizzo delle momentanee eccedenze di cassa prodotte dalle disponibilità liquide oppure, ed è questo un ambito di applicazione più interessante, dall'eventuale accredito di utili o dividendi da partecipazioni.



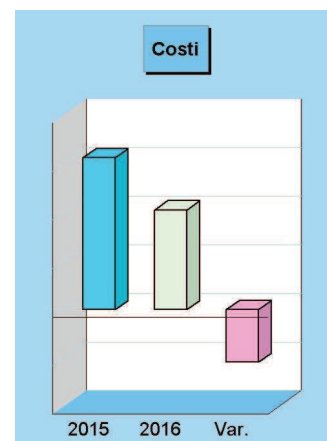
Ricavi della gestione finanziaria e tendenza in atto

| Denominazione | | 2015 | 2016 | Variazione |
|--|-----|------------|------------|------------|
| Partecipazioni in controllate | (+) | 0,00 | 0,00 | 0,00 |
| Partecipazioni in partecipate | (+) | 222.251,73 | 233.725,53 | 11.473,80 |
| Partecipazioni in altri soggetti | (+) | 0,00 | 0,00 | 0,00 |
| Proventi da partecipazioni | | 222.251,73 | 233.725,53 | 11.473,80 |
| Altri proventi finanziari | (+) | 1.737,32 | 3.159,78 | 1.422,46 |
| Proventi finanziari | | 223.989,05 | 236.885,31 | 12.896,26 |
| Rivalutazioni | (+) | 0,00 | 0,00 | 0,00 |
| Rettifiche positive di valore | | 0,00 | 0,00 | 0,00 |
| Ricavi finanziari e rettifiche di valore | | 223.989,05 | 236.885,31 | 12.896,26 |



Costi della gestione finanziaria e tendenza in atto

| Denominazione | | 2015 | 2016 | Variazione |
|--------------------------------------|-----|-----------|-----------|------------|
| Interessi passivi | (+) | 62.562,90 | 41.064,34 | -21.498,56 |
| Altri oneri finanziari | (+) | 0,00 | 0,00 | 0,00 |
| Interessi ed altri oneri finanziari | | 62.562,90 | 41.064,34 | -21.498,56 |
| Svalutazioni | (+) | 0,00 | 0,00 | 0,00 |
| Rettifiche negative di valore | | 0,00 | 0,00 | 0,00 |
| Costi finanziari e rettifiche valore | | 62.562,90 | 41.064,34 | -21.498,56 |



Ricavi

| Denominazione | | 2016 |
|----------------------------------|-----|------------|
| Partecipazioni in controllate | (+) | 0,00 |
| Partecipazioni in partecipate | (+) | 233.725,53 |
| Partecipazioni in altri soggetti | (+) | 0,00 |
| Proventi da partecipazioni | | 233.725,53 |
| Altri proventi finanziari | (+) | 3.159,78 |
| Proventi finanziari | | 236.885,31 |
| Rivalutazioni | (+) | 0,00 |
| Rettifiche positive di valore | | 0,00 |

Totale ricavi **236.885,31**
Utile esercizio **195.820,97**

Costi

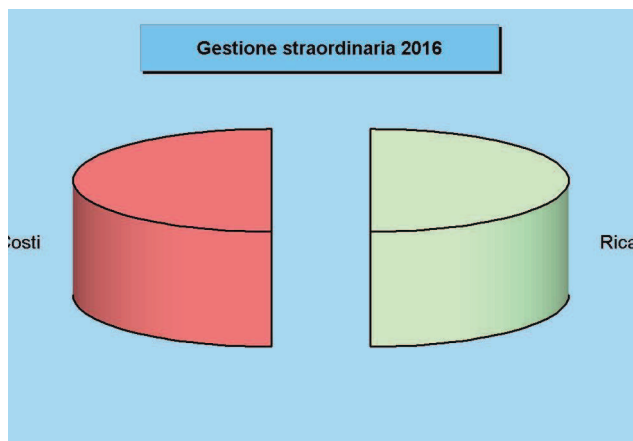
| Denominazione | | 2016 |
|-------------------------------------|-----|-----------|
| Interessi passivi | (+) | 41.064,34 |
| Altri oneri finanziari | (+) | 0,00 |
| Interessi ed altri oneri finanziari | | 41.064,34 |
| Svalutazioni | (+) | 0,00 |
| Rettifiche negative di valore | | 0,00 |

Totale costi **41.064,34**
Perdita esercizio **-**

RICAVI E COSTI DELLA GESTIONE STRAORDINARIA

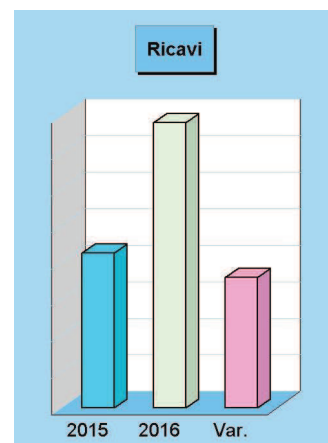
Effetti sul risultato di operazioni non ripetitive

La gestione straordinaria è costituita da quei ricavi e costi che appartengono al conto economico dell'esercizio ma che, per la natura stessa dei movimenti di cui sono la manifestazione economica, non possono essere confusi con i risultati della gestione caratteristica, partecipativa o finanziaria. Mentre questi ultimi fenomeni generano degli utili o delle perdite che sono comunque riconducibili, in modo diretto o indiretto, all'attività volta ad erogare i servizi al cittadino, i costi e ricavi di natura straordinaria producono invece un risultato prettamente occasionale, in quanto formato da movimenti che, con ogni probabilità, non si ripeteranno negli esercizi futuri. Si tratta, lo dice la denominazione stessa dell'aggregato, di operazioni straordinarie e non ripetitive




Ricavi della gestione straordinaria e tendenza in atto

| Denominazione | 2015 | 2016 | Variazione |
|--|------------|------------|------------|
| Proventi da permessi di costruire (+) | 0,00 | 0,00 | 0,00 |
| Proventi da trasferimenti C/capitale (+) | 0,00 | 78.191,19 | 78.191,19 |
| Sopravvenienze attive e ins. passive (+) | 268.853,69 | 405.427,45 | 136.573,76 |
| Plusvalenze patrimoniali (+) | 154.735,00 | 227.923,47 | 73.188,47 |
| Altri proventi straordinari (+) | 0,00 | 68.313,70 | 68.313,70 |
| Proventi straordinari | 423.588,69 | 779.855,81 | 356.267,12 |
| Ricavi gestione straordinaria | 423.588,69 | 779.855,81 | 356.267,12 |



Costi della gestione straordinaria e tendenza in atto

| Denominazione | 2015 | 2016 | Variazione |
|--|------------|------------|------------|
| Trasferimenti in conto capitale (+) | 0,00 | 19.078,42 | 19.078,42 |
| Sopravvenienze passive e ins. attive (+) | 112.078,09 | 177.433,79 | 65.355,70 |
| Minusvalenze patrimoniali (+) | 0,00 | 0,00 | 0,00 |
| Altri oneri straordinari (+) | 44.992,24 | 0,00 | -44.992,24 |
| Oneri straordinari | 157.070,33 | 196.512,21 | 39.441,88 |
| Costi gestione straordinaria | 157.070,33 | 196.512,21 | 39.441,88 |



Ricavi

| Denominazione | 2016 |
|--|------------|
| Proventi da permessi di costruire (+) | 0,00 |
| Proventi da trasferimenti C/capitale (+) | 78.191,19 |
| Sopravvenienze attive e ins. passive (+) | 405.427,45 |
| Plusvalenze patrimoniali (+) | 227.923,47 |
| Altri proventi straordinari (+) | 68.313,70 |
| Proventi straordinari | 779.855,81 |

Costi

| Denominazione | 2016 |
|--|------------|
| Trasferimenti in conto capitale (+) | 19.078,42 |
| Sopravvenienze passive e ins. attive (+) | 177.433,79 |
| Minusvalenze patrimoniali (+) | 0,00 |
| Altri oneri straordinari (+) | 0,00 |
| Oneri straordinari | 196.512,21 |

Totale ricavi **779.855,81**
Utile esercizio **583.343,60**

Totale costi **196.512,21**
Perdita esercizio **-**